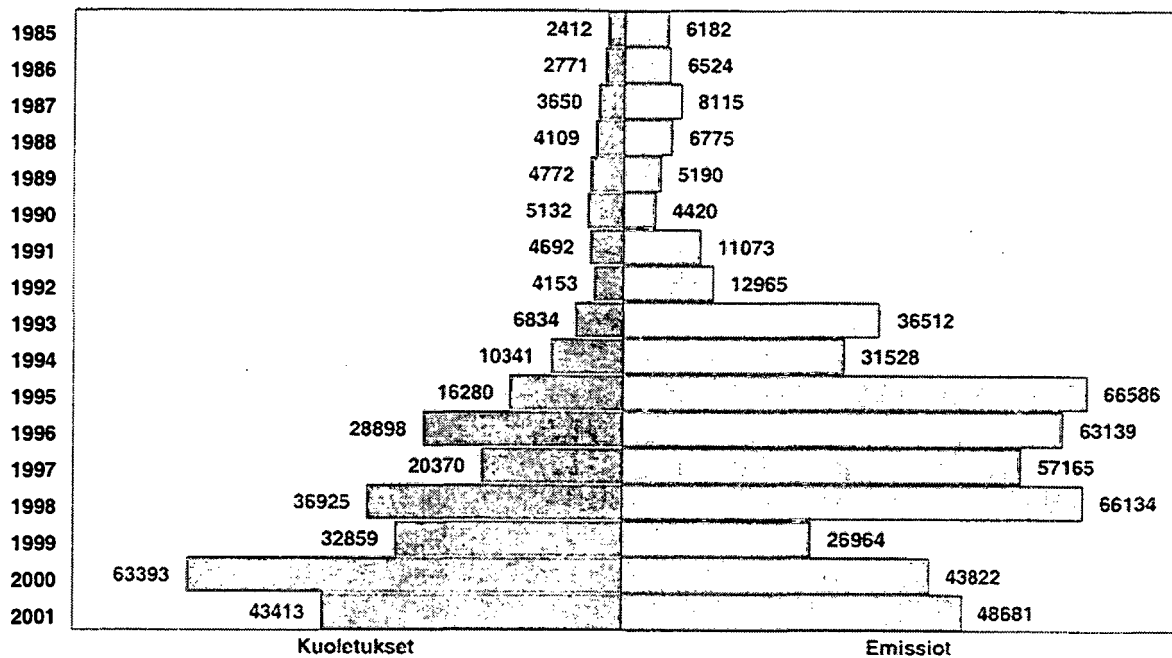


Rahoitusmarkkinoiden kuukausisarjat

Finansmarknadens månadsserier

2002 tammikuu - januari

Valtion joukkovelkakirjojen emissiot ja
 kuoletukset 1985 - 2001, milj. mk(1)



(1) Markka-/euromääräiset lainat ilman velkasitoumuslainoja



II ANTO- JA OTTOLAINAUS, 2001 marraskuu - UT- OCH INLÅNING, 2001 november
Kotimainen antolainaus yleisölle ja ottolainaus yleisöltä, milj. mk
Inhemsk utlåning till allmänheten och inlåning av allmänheten, milj. mk(1)

	<i>Muutos kuukauden aikana</i>			<i>Muutos vuoden aikana</i>	
	<i>30.11.2001 Förändring under månaden</i>			<i>Förändring under året</i>	
	<i>Mmk</i>	<i>Mmk</i>	<i>%</i>	<i>Mmk</i>	<i>%</i>
A. Antolainaus - Utlåning	404 867	-9 478	-2,3	28 013	7,4
Säästöpankit - Sparbanker	27 085	447	1,7	2 743	11,3
Osuuspankit - Andelsbanker	104 131	637	0,6	8 103	8,4
Liikepankit - Affärsbanker	250 027	-10 917	-4,2	12 183	5,1
Ulkomaiset pankit - Utländska banker	23 624	355	1,5	4 984	26,7
Pankit - Banker	404 867	-9 478	-2,3	28 013	7,4
1. Euromääräinen - I euro	397 999	-6 551	-1,6	28 639	7,8
Säästöpankit - Sparbanker	27 075	448	1,7	2 744	11,3
Osuuspankit - Andelsbanker	104 131	637	0,6	8 103	8,4
Liikepankit - Affärsbanker	244 394	-8105	-3,2	12 597	5,4
Ulkomaiset pankit - Utländska banker	22 399	469	2,1	5 195	30,2
2. Muut kuin euromääräiset -					
<i>I utländsk valuta exkl. Euro</i>	6 868	-2 927	-29,9	-626	-8,4
Säästöpankit - Sparbanker	10	-1	-9,1	-1	-9,1
Osuuspankit - Andelsbanker	0	0	0,0	0	0,0
Liikepankit - Affärsbanker	5 633	-2 812	-33,3	-414	-6,8
Ulkomaiset pankit - Utländska banker	1 225	-114	-8,5	-211	-14,7
B. Talletukset - Depositioner	348 666	5 253	1,5	23 830	7,3
Säästöpankit - Sparbanker	29 268	467	1,6	2 529	9,5
Osuuspankit - Andelsbanker	109 938	1 559	1,4	9 767	9,8
Liikepankit - Affärsbanker	199 783	2 945	1,5	9 754	5,1
Ulkomaiset pankit - Utländska banker	7 240	261	3,7	1 559	27,4
Osuuskauppojen säästökassat - Handelslagens sparkassar	2 437	21	0,9	221	10,0
Pankit - Banker	346 229	5 232	1,5	23 609	7,3
1. Euromääräinen - I euro	336 911	4 984	1,5	21 493	6,8
Säästöpankit - Sparbanker	29 199	467	1,6	2 522	9,5
Osuuspankit - Andelsbanker	109 806	1 543	1,4	9 773	9,8
Liikepankit - Affärsbanker	191 195	2 794	1,5	7 752	4,2
Ulkomaiset pankit - Utländska banker	6 711	180	2,8	1 446	27,5
2. Muut kuin euromääräiset -					
<i>I utländsk valuta exkl. Euro</i>	9 318	248	2,7	2 116	29,4
Säästöpankit - Sparbanker	69	0	0,0	7	11,3
Osuuspankit - Andelsbanker	132	16	13,8	-6	-4,3
Liikepankit - Affärsbanker	8 588	151	1,8	2 002	30,4
Ulkomaiset pankit - Utländska banker	529	81	18,1	113	27,2

(1) Käsitteeseen "yleisö" kuuluvat pankkeja ja valtiota lukuunottomatta kaikki kotimaiset talousyksiköt.

(1) Begreppet "allmänheten" omfattar förutom bankerna och staten alla inhemska ekonomiska enheter.

III Kotimainen antolainaus yleisölle, milj. mk, (Laaaja yleisökäsité)
Inhenssk utlåning till allmänheten, milj. mk, (Det vidsträktta begreppet allmänheten)

	2000											
	XII	I	II	III	IV	V	VI	VII	VIII	IX	X	XI*
A.1 Antolainaus - Utlåning	382 915	393 613	396 117	398 500	403 594	404 162	406 622	406 368	409 090	411 681	414 345	404 867
Säästöpankit - Sparbanker	24 533	24 622	24 792	25 021	25 181	25 474	25 813	25 960	26 240	26 486	26 638	27 085
Osuuspankit - Andelsbanker	96 386	96 597	97 376	98 039	98 264	99 079	100 191	100 744	102 460	103 138	103 494	104 131
Liikepankit - Affärsbanker	240 975	251 388	252 349	254 799	258 564	257 952	259 061	258 123	258 403	259 328	260 944	250 027
Ulkomaiset pankit - Utländska banker	21 021	21 006	21 600	20 641	21 585	21 657	21 557	21 541	21 987	22 729	23 269	23 624
Pankit - Banker	382 915	393 613	396 117	398 500	403 594	404 162	406 622	406 368	409 090	411 681	414 345	404 867
<i>I. Euromääräinen - I euro</i>	375 677	383 411	386 021	387 893	391 775	392 961	396 089	396 285	399 644	401 771	404 550	397 999
1.1 Shekkitiliuotot - Checkkrediter	13 647	12 630	13 573	12 742	13 176	13 149	13 194	12 848	12 777	13 225	12 904	12 798
1.2 Vekselit - Växlar	394	375	388	395	413	410	406	394	398	384	359	347
1.3 Velkakirjalainat - Skuldebrevslån	357 670	366 397	367 997	370 632	374 190	375 385	378 424	378 928	382 298	383 935	387 191	380 741
1.4 Valtion varoista välitetyt lainat - Lån förmedlade av statsmedel	3 966	4 009	4 063	4 124	3 996	4 017	4 065	4 115	4 171	4 227	4 096	4 113
Säästöpankit - Sparbanker	24 522	24 611	24 782	25 007	25 171	25 463	25 802	25 949	26 229	26 476	26 627	27 075 ^A
Osuuspankit - Andelsbanker	96 386	96 597	97 376	98 039	98 264	99 079	100 191	100 744	102 460	103 138	103 494	104 131
Liikepankit - Affärsbanker	235 138	242 634	243 744	245 805	248 415	248 373	249 927	249 357	250 201	250 842	252 499	244 394
Ulkomaiset pankit - Utländska banker	19 631	19 569	20 119	19 042	19 925	20 046	20 169	20 235	20 754	21 315	21 930	22 399
2. Muut kuin euromääräiset - I utländsk valuta exkl. Euro	7 238	10 202	10 096	10 607	11 819	11 201	10 533	10 083	9 446	9 910	9 795	6 868
Säästöpankit - Sparbanker	11	11	10	14	10	11	11	11	11	10	11	10
Osuuspankit - Andelsbanker	0	0	0	0	0	0	0	0	0	0	0	0
Liikepankit - Affärsbanker	5 837	8 754	8 605	8 994	10 149	9 579	9 134	8 766	8 202	8 486	8 445	5 633
Ulkomaiset pankit - Utländska banker	1 390	1 437	1 481	1 599	1 660	1 611	1 388	1 306	1 233	1 414	1 339	1 225
A.2 Uudet euromääräiset luotot - Nya lån i euro	20 704	17 091	16 765	20 444	21 843	19 899	22 903	21 798	17 988	17 893	20 619	19 722
Säästöpankit - Sparbanker	774	759	720	935	885	996	1 177	804	901	847	1 000	1 207
Osuuspankit - Andelsbanker	2 818	2 642	2 574	2 775	2 861	3 405	3 441	2 882	3 263	2 908	3 307	3 238
Liikepankit - Affärsbanker	15 733	13 321	12 504	16 067	16 805	14 743	17 607	17 826	13 156	13 348	15 284	14 507
Ulkomaiset pankit - Utländska banker	1 379	369	967	667	1 292	755	678	286	668	790	1 028	770

Ennakkotietoja - Preliminära uppgifter

IV Kotimainen ottolainaus yleisöltä, milj. mk, (Laaaja yleisökäsäite)
Inhemsk infänang av allmänheten, milj. mk, (Det vidsträktta begreppet allmänheten)

	2001											
	XII	I	II	III	IV	V	VI	VII	VIII	IX	X	XI*
B. Talletukset - Depositioner	333 768	330 380	330 168	332 001	339 013	343 298	346 366	347 318	345 274	349 382	343 413	348 666
Säästöpankit - Sparbanker	27 297	27 258	26 870	27 604	27 954	27 911	28 397	28 404	28 407	29 052	28 801	29 268
Osuuspankit - Andelsbanker	101 741	102 489	101 639	102 641	103 580	104 549	106 220	106 314	106 555	109 171	108 379	109 938
Liikepankit - Affärsbanker	196 125	192 205	192 991	193 183	198 607	201 812	202 205	203 228	201 239	201 755	196 838	199 783
Ulkomaiset pankit - Utländska banker	6 369	6 145	6 369	6 268	6 546	6 658	7 183	6 993	6 697	7 000	6 979	7 240
Osuuskauppojen säästökassat - Handelslagens sparkassar	2 236	2 283	2 299	2 305	2 326	2 368	2 361	2 379	2 376	2 404	2 416	2 437
Pankit - Banker	331 532	328 097	327 869	329 696	336 687	340 930	344 005	344 939	342 898	346 978	340 997	346 229
<i>1. Euromääräinen - I euro</i>	324 665	321 293	320 880	323 300	329 709	331 667	334 744	335 474	334 110	338 114	331 927	336 911
1.1 Verottomat yht. - Skattefria totalt	1 157	1 164	1 159	1 147	1 138	1 118	1 105	1 099	1 086	1 086	1 079	1 070
1.2 Lähdeverolliset - Källskattepliktiga	244 830	240 993	238 704	241 116	243 653	245 741	248 836	247 633	247 515	251 098	247 907	250 713
1.3 Muut talletukset - Övriga depositioner	78 678	79 136	81 017	81 037	84 918	84 808	84 803	86 742	85 509	85 930	82 941	85 128
Säästöpankit - Sparbanker	27 233	27 193	26 798	27 534	27 886	27 839	28 329	28 334	28 339	28 984	28 732	29 199
Osuuspankit - Andelsbanker	101 619	102 377	101 533	102 527	103 469	104 442	106 108	106 195	106 446	109 057	108 263	109 806
Liikepankit - Affärsbanker	189 901	186 049	186 769	187 422	192 314	193 295	193 672	194 446	193 041	193 577	188 401	191 195
Ulkomaiset pankit - Utländska banker.	5 912	5 674	5 780	5 817	6 040	6 091	6 635	6 499	6 284	6 496	6 531	6 711
2. Muut kuin euromääräiset - I utländsk valuta exkl. Euro	6 867	6 804	6 989	6 396	6 978	9 263	9 261	9 465	8 788	8 864	9 070	9 318
Säästöpankit - Sparbanker	64	65	72	70	68	72	68	70	68	68	69	69
Osuuspankit - Andelsbanker	122	112	106	114	111	107	112	119	109	114	116	132
Liikepankit - Affärsbanker	6 224	6 156	6 222	5 761	6 293	8 517	8 533	8 782	8 198	8 178	8 437	8 588
Ulkomaiset pankit - Utländska banker	457	471	589	451	506	567	548	494	413	504	448	529

* Ennakkotietoja - Preliminära uppgifter

V Talletuspankkien kotimaisten luottojen ja talletusten keskkorkoja kuukausittain, %
Medelräntor för depositionsbankernas inhemska krediter och depositioner månadsvis, %

	2000												
	XI	XII	I	II	III	IV	V	VI	VII	VIII	IX	X	XI*
A. ANTOLAINAUS - UTLÅNING													
A. 1. Euromääräiset luotot - Krediter i euro													
A.1.1. Kanta - Beståndet													
	6,20	6,22	6,22	6,19	6,16	6,05	6,01	5,95	5,90	5,84	5,63	5,35	5,17
Säästöpankit - Sparbanker	6,68	6,70	6,72	6,70	6,68	6,54	6,50	6,44	6,38	6,25	6,13	5,72	5,59
Osuuspankit - Andelsbanker	6,79	6,79	6,82	6,80	6,78	6,61	6,58	6,54	6,48	6,41	6,06	5,67	5,60
Liikepankit - Affärsbanker	5,97	5,99	5,99	5,97	5,93	5,84	5,80	5,73	5,68	5,62	5,46	5,24	5,02
Ulkomaiset pankit - Utländska banker	5,50	5,53	5,50	5,41	5,40	5,38	5,35	5,30	5,27	5,22	5,02	4,72	4,43
Shekkiluotot - Checkkrediter	7,03	6,93	7,04	6,93	6,96	6,87	6,78	6,63	6,60	6,51	5,99	5,84	5,59
Vekselit - Växlar	8,68	8,67	8,75	8,66	8,66	8,53	8,62	8,62	8,64	8,61	8,54	8,45	8,39
Lainat - lån	6,17	6,19	6,19	6,17	6,13	6,02	5,98	5,93	5,87	5,81	5,62	5,33	5,15
A.1.2. Uudet luotot - Nya krediter													
	5,84	5,64	5,61	5,63	5,50	5,40	5,49	5,28	5,18	5,25	4,84	4,56	4,18
Säästöpankit - Sparbanker	6,70	6,65	6,58	6,59	6,31	6,25	6,28	5,99	6,20	5,99	5,70	5,19	4,86
Osuuspankit - Andelsbanker	6,75	6,70	6,64	6,62	6,59	6,39	6,40	6,21	6,26	6,12	5,73	5,23	5,08
Liikepankit - Affärsbanker	5,61	5,41	5,35	5,38	5,28	5,21	5,25	5,06	4,96	5,00	4,60	4,38	3,93
Ulkomaiset pankit - Utländska banker	5,40	5,57	5,50	5,48	5,38	5,15	5,27	5,01	5,53	5,01	4,61	4,51	4,19
Shekkiluotot - Checkkrediter	6,29	5,95	5,61	5,96	5,40	5,88	5,53	4,99	6,43	6,27	5,35	5,33	3,12
Vekselit - Växlar	8,59	8,51	8,59	8,55	8,55	8,46	8,50	8,52	8,65	8,58	8,37	8,17	8,27
Lainat - lån	5,80	5,61	5,58	5,59	5,48	5,37	5,47	5,28	5,15	5,21	4,80	4,51	4,24
A. 2. Muut kuin euromääräiset luotot -													
Lån i utländsk valuta exkl. Euro													
	6,50	6,43	6,36	6,11	5,73	5,44	5,03	4,87	4,87	4,74	4,45	4,16	3,79
B. TALLETUKSET - DEPOSITIONER													
B.1. Euromääräiset talletukset -													
Depositioner i euro													
	1,94	1,95	2,03	2,08	2,08	2,07	2,08	2,06	2,07	2,07	1,90	1,70	1,63
Säästöpankit - Sparbanker	1,91	1,95	2,02	2,06	2,11	2,12	2,12	2,10	2,12	2,10	2,03	1,86	1,82
Osuuspankit - Andelsbanker	1,84	1,85	1,94	1,98	2,00	1,96	1,97	1,96	1,98	1,98	1,79	1,44	1,44
Liikepankit - Affärsbanker	1,97	1,95	2,03	2,08	2,07	2,08	2,08	2,05	2,07	2,07	1,91	1,79	1,67
Ulkomaiset pankit - Utländska banker	3,03	3,80	3,73	3,69	3,64	3,65	3,56	3,62	3,26	3,48	3,15	2,88	2,46
B.2. Muut kuin euromääräiset talletukset													
Depositioner i utländsk valuta exkl. Euro													
	3,66	3,87	3,50	3,36	3,02	2,92	3,38	3,38	3,33	3,20	3,02	2,81	2,67

Ennakkotietoja - Preliminära uppgifter

Talletuspankkien euromääräisten yritysluottojen keskkorot toimialoittain, %
Medelräntor på depositionsbankernas krediter i euro till företag enligt näringsgren, %

	2001						
	V	VI	VII	VIII	IX	X	XI*
Uusien luottojen korko - Räntor på nya krediter							
Maatalous, riista- ja metsätalous -							
Jordbruk, jakt och skogsbruk	6,85	6,72	6,77	6,63	6,25	5,73	5,67
Kalatalous - Fiske	6,84	6,78	6,96	6,59	6,56	5,67	5,23
Mineraalien kaivu - Utvinning av mineral	6,87	5,17	6,97	6,73	4,65	4,83	4,08
Teollisuus - Tillverkningsindustri	5,31	5,21	5,45	5,16	4,76	4,48	4,21
Sähkö- kaasu- ja vesihuolto -							
El-, gas, värme- och vattenförsörjning	4,98	4,75	4,77	4,62	4,30	3,95	3,83
Rakentaminen - Byggverksamhet	6,02	5,51	5,74	5,81	5,85	5,09	4,86
Tukku- ja vähittäiskauppa - Parti- och detaljhandel	5,48	5,57	5,54	5,49	5,26	5,01	4,67
Majoitus- ja ravitsemistoiminta -							
Hotell- och restaurangverksamhet	6,52	6,38	4,57	6,15	5,84	5,27	5,08
Kuljetus, varastointi ja tietoliikenne -							
Transport, magasinering och kommunikation	5,35	5,93	5,51	5,42	5,05	4,63	4,46
Kiinteistö-, vuokra- ja tutkimuspalvelut -							
Fastighets-, uthyrnings och forskningsverksamhet	5,39	5,24	5,20	5,14	4,81	5,00	3,50
Koulutus - Utbildning	6,91	5,98	6,56	5,75	6,03	5,59	5,38
Terveystenhoito- ja sosiaalipalvelut -							
Hälsa-, sjuk- och socialvård	6,33	6,01	6,21	5,89	5,59	5,14	5,50
Muut yhteiskunnalliset ja henkilökohtaiset palvelut -							
Andra samhällliga och personliga tjänster	6,17	6,14	6,00	5,75	5,69	5,16	4,59
Erittelemätön toimiala - Odifferentierad näringsgrenar	5,45	4,43	4,74	5,10	4,62	5,20	4,16
Yhteensä - Sammanlagt	5,52	5,41	5,49	5,37	4,97	4,71	4,19
Kannan keskkorko - Medelräntan för beståndet							
Maatalous, riista- ja metsätalous -							
Jordbruk, jakt och skogsbruk	6,91	6,88	6,87	6,83	6,53	6,15	6,04
Kalatalous - Fiske	6,95	6,77	6,71	6,66	6,41	6,08	5,89
Mineraalien kaivu - Utvinning av mineral	5,88	5,79	5,77	5,84	5,66	5,34	5,22
Teollisuus - Tillverkningsindustri	5,64	5,55	5,51	5,45	5,23	4,98	4,79
Sähkö- kaasu- ja vesihuolto -							
El-, gas, värme- och vattenförsörjning	5,19	5,08	5,04	4,98	4,85	4,63	4,36
Rakentaminen - Byggverksamhet	6,19	6,12	6,07	6,01	5,85	5,48	5,31
Tukku- ja vähittäiskauppa - Parti- och detaljhandel	6,01	5,93	5,87	5,83	5,63	5,32	5,14
Majoitus- ja ravitsemistoiminta -							
Hotell- och restaurangverksamhet	6,43	6,35	6,30	6,25	6,02	5,68	5,51
Kuljetus, varastointi ja tietoliikenne -							
Transport, magasinering och kommunikation	6,02	5,92	5,86	5,81	5,58	5,30	5,21
Kiinteistö-, vuokra- ja tutkimuspalvelut -							
Fastighets-, uthyrnings och forskningsverksamhet	5,62	5,55	5,52	5,45	5,29	5,08	4,86
Koulutus - Utbildning	6,24	6,12	6,11	5,98	5,73	5,49	5,28
Terveystenhoito- ja sosiaalipalvelut -							
Hälsa-, sjuk- och socialvård	6,45	6,37	6,32	6,26	6,02	5,68	5,50
Muut yhteiskunnalliset ja henkilökohtaiset palvelut -							
Andra samhällliga och personliga tjänster	6,12	6,05	5,99	5,88	5,69	5,35	5,13
Erittelemätön toimiala - Odifferentierad näringsgrenar	5,27	5,16	5,13	5,08	4,97	4,76	4,48
Yhteensä - Sammanlagt	5,90	5,82	5,78	5,72	5,52	5,25	5,07

*Ennakkotietoja - Preliminära uppgifter

VI Arvopapereiden keskkorkoja ja osinkotuottoja kuukauden ja vuoden aikana %
Medelräntor på värdepapper och dividendavkastningar på aktier per månad och under året %

	2001														
	2000	XI	XII	I	II	III	IV	V	VI	VII	VIII	IX	X	XI	XII
Joukkovelkakirjojen nimelliset keskkorot															
Nominella medelräntor på masskuidebrev															
Yritykset - Företag	6,25						7,70	5,83			5,25		5,75		7,10
Rahoituslaitokset - Finansieringsinstitut	5,04	5,20	4,00	4,37	5,23	5,72	4,34	4,66			4,05	4,00	3,93	3,34	4,10
Valtio - Staten	4,14			5,75	4,21	4,00		5,00			3,80	4,99	3,75	4,95	
Kunnat - Kommuner															
Yhteensä - Sammanlagt	4,69	5,38	5,61	4,24	5,22	6,01	4,99	4,66			4,76	4,98	4,92	4,71	4,96
Osakkeiden efektiiviset osinkotuotot - Effektiv dividendavkastning på aktier															
Pankit ja rahoitus - Bank och finans	2,86	2,92	3,49	3,68	8,37	10,85	10,33	10,40	10,83	10,93	11,87	11,64	7,27	7,19	
Vakuutus ja sijoitus - Försäkring och investering	37,53	36,50	76,32	79,68	28,70	40,07	40,79	41,84	43,36	45,74	55,56	54,03	53,94	52,37	
Rahoitus yht. - Finansiering sammanlagt	20,01	19,78	16,41	16,61	11,90	15,04	14,42	14,88	15,50	15,61	18,25	18,28	10,34	10,31	
Kuljetus ja liikenne - Trafik och transport	5,71	5,68	5,56	5,64	5,82	5,95	5,56	5,77	5,87	5,97	6,59	7,01	6,83	6,83	
Kauppa ja muut palvelut - Handel och övriga tjänster	4,70	4,73	4,48	3,78	3,70	3,88	3,57	3,99	4,35	4,14	4,62	4,40	3,95	3,74	
Teollisuus - Industri	0,99	1,69	1,10	1,65	1,90	1,76	1,51	1,80	2,20	2,28	2,83	2,31	1,91	1,86	
Siitä: Därav:															
Metalliteollisuus - Metallindustri	5,04	4,97	4,97	5,90	6,11	6,07	5,50	5,33	5,56	5,80	6,12	6,14	6,05	5,68	
Metsäteollisuus - Skogsindustri	4,94	4,63	4,95	4,64	4,50	4,42	3,98	4,13	4,23	4,10	4,42	4,16	3,79	3,82	
Monialateollisuus - Mångbranschindustri	3,70	4,19	4,14	5,08	4,85	5,37	4,84	4,74	4,74	5,25	5,61	7,35	6,69	6,45	
Elintarviketeollisuus - Livsmedelsindustri	2,45	2,46	2,49	2,65	2,64	2,72	2,56	2,44	2,40	2,36	2,43	2,45	2,12	2,12	
Rakennusteollisuus - Byggindustri	5,75	5,38	5,32	5,83	6,20	6,59	6,04	6,01	6,16	6,31	6,63	6,49	6,22	6,01	
Tietoliikenne ja elektroniikka - Telekommunikation och elektronik	0,43	0,43	0,50	0,91	1,05	0,93	0,80	0,98	1,27	1,41	1,89	1,38	1,12	1,06	
Kemian teollisuus - Kemi	4,67	4,67	4,62	4,79	5,00	5,40	5,20	5,45	5,31	5,33	5,12	5,16	5,06	5,27	
Muut - Övriga	4,50	4,62	4,64	5,18	5,42	5,45	4,83	4,86	5,02	4,98	5,15	5,17	4,94	5,04	
Kaikki yhteensä - Sammanlagt	1,76	1,69	1,91	2,64	2,63	2,56	2,20	2,61	3,16	3,21	4,03	3,39	2,88	2,85	

VII HEX-OSAKEINDEKSI (28.12.1990 =1000 Helsingin Arvopaperipörssin osakeindeksi)
 HEX-AKTIEINDEX (28.12.1990 =1000 Helsingfors Fondbörs aktieindex)

	Hex-yhteisindeksi -	Hex-generalindex	Hex - Portfolioindeksi -	Hex-Portfolioindex	Hex20/Hex25-Indeksi -	Hex20/Hex25-Index	HEXTECH	FOX-indeksi -	FOX-indeksi	-pankki ja rahoitus -	bank och finans	-vakuutus -	forsäkring	-sijoitus -	investering	-kulttuurin ja liikenne	trafik och transport	-kauppa	handel	-muut palvelut	övriga tjänster	-metalli	metallindustri	-metä	skogsindustri	-montalajärtykset	mångbransch	-energia	energi	-elintarvike	livsmedelsindustri	-rakentaminen	byggnadsindustri	-tele ja elektronikka	tele och elektronik	-lääke ja kemia	kemi	-viestintä	media och publik	-muu	övrig industri
3.12.2001	8 112	2 904	1 543	866	1 366	1 456	869	1 607	1 670	7 287	2 754	4 865	8 078	765	926	1 144	7 461	915	1 193	1 251																					
4.12.2001	8 332	2 909	1 549	867	1 369	1 442	888	1 603	1 699	7 355	2 800	4 880	8 078	750	926	1 149	7 746	919	1 195	1 262																					
5.12.2001	8 689	2 974	1 595	915	1 377	1 472	886	1 608	1 698	7 618	2 796	4 959	8 043	768	915	1 139	8 194	923	1 191	1 275																					
7.12.2001	8 737	2 991	1 615	950	1 383	1 511	868	1 594	1 703	7 782	2 818	4 878	7 939	771	917	1 127	8 273	917	1 183	1 271																					
10.12.2001	8 491	2 954	1 589	921	1 403	1 502	868	1 633	1 718	7 775	2 808	4 796	7 770	763	920	1 131	7 955	921	1 190	1 264																					
11.12.2001	8 763	2 976	1 604	938	1 405	1 508	866	1 636	1 729	7 811	2 800	4 779	7 963	766	921	1 158	8 325	925	1 192	1 275																					
12.12.2001	8 667	2 961	1 586	929	1 367	1 484	870	1 645	1 734	7 855	2 767	4 792	7 968	759	931	1 169	8 207	924	1 181	1 311																					
13.12.2001	8 350	2 915	1 560	890	1 375	1 471	871	1 665	1 742	7 691	2 787	4 729	7 869	744	937	1 164	7 793	930	1 157	1 337																					
14.12.2001	8 296	2 908	1 553	882	1 366	1 467	870	1 644	1 766	7 595	2 821	4 692	7 983	759	930	1 158	7 726	931	1 145	1 332																					
17.12.2001	8 558	2 919	1 562	896	1 345	1 480	873	1 643	1 741	7 597	2 794	4 705	7 920	771	925	1 154	8 088	937	1 142	1 334																					
18.12.2001	8 624	2 955	1 587	906	1 372	1 490	872	1 653	1 768	7 737	2 817	4 792	7 795	766	920	1 146	8 135	940	1 152	1 341																					
19.12.2001	8 437	2 921	1 567	887	1 368	1 482	880	1 702	1 782	7 623	2 813	4 736	8 068	752	921	1 124	7 902	935	1 152	1 355																					
20.12.2001	8 284	2 897	1 551	869	1 372	1 475	877	1 679	1 777	7 521	2 774	4 718	8 150	750	912	1 124	7 715	934	1 112	1 364																					
21.12.2001	8 490	2 918	1 564	879	1 384	1 462	883	1 684	1 807	7 528	2 776	4 751	8 241	759	926	1 128	7 974	835	1 113	1 359																					
27.12.2001	8 641	2 953	1 579	881	1 394	1 444	907	1 696	1 840	7 466	2 804	4 863	8 096	759	928	1 175	8 133	950	1 123	1 365																					
28.12.2001	8 805	2 977	1 601	894	1 419	1 462	907	1 716	1 866	7 639	2 850	4 843	8 137	769	933	1 177	8 328	957	1 131	1 399																					
2001 III	8 556	3 117	8 234		1 730	3 261	871	1 756	1 771	7 751	2 645	4 078	7 897	682	753	1 107	8 142	996	1 248	1 089																					
2001 IV	9 111	3 045	8 881		1 709	2 322	840	1 758	1 724	7 875	2 564	4 121	7 633	688	754	1 049	9 003	920	1 279	1 121																					
2001 V	10 547	3 363	10 398		1 921	1 345	866	1 594	1 670	7 287	2 645	4 078	7 770	682	753	1 107	7 461	835	1 112	1 089																					
2001 VI	9 014	3 162	8 685		1 763	1 555	913	1 811	1 631	7 962	2 948	4 472	8 579	816	832	1 151	8 663	912	1 273	1 244																					
2001 VII	7 552	2 910	7 081	863	1 583	1 547	907	1 778	1 609	6 674	2 854	4 303	8 532	776	848	1 121	6 771	931	1 287	1 218																					
2001 VIII	7 089	2 809	6 553	790	1 504	1 592	889	1 751	1 646	6 812	2 740	4 466	7 821	789	868	1 090	6 124	918	1 239	1 231																					
2001 IX	5 988	2 485	282	561	1 383	1 389	838	1 609	1 632	5 659	2 569	4 148	7 167	804	842	1 037	4 846	969	1 087	1 194																					
2001 X	6 931	2 630	380	683	1 408	1 441	833	1 525	1 618	6 253	2 557	4 386	7 206	810	843	1 050	6 050	956	1 055	1 226																					
2001 XI	8 196	2 895	538	874	1 378	1 425	856	1 564	1 669	7 242	2 626	4 859	7 911	801	897	1 115	7 593	973	1 114	1 258																					
2001 XII	8 517	2 940	575	898	1 379	1 476	878	1 651	1 752	7 617	2 799	4 799	8 006	761	924	1 148	7 997	925	1 160	1 318																					
2001 I-XII	8 544	3 031	6 433	775	1 789	1 580	2 097	1 713	1 693	7 564	2 702	4 358	7 892	756	830	1 110	8 119	951	1 225	1 185																					

Hex25-indeksi - Hex25-index

VIII 1. Euroomääräiset joukkovelkakirjat, joulukuun 2001, milj. mk
VIII 1. Masskuldebrev i euro, december 2001, milj. mk

	YLEISÖLAINAT - LÄN FÖR ALLMÄNHETEN				ERILLISLAINAT - LÄN FÖR ANDRA ÄN ALLMÄNHETEN				LAINAT YHTEENSÄ - LÄN SAMMANLAGT				
	Verolliset - Skattepligtiga	Verottomat - Skattefria	Kanta	Kanta	Liikkeen laskut	Kuole- tukset	Kanta	Kanta	Liikkeen laskut	Kuole- tukset	Kanta	Kanta	Beståndet
	ringar	ringar	Amorte- ringar	Beståndet	ringar	Amorte- ringar	Beståndet	ringar	Amorte- ringar	Beståndet	ringar	Amorte- ringar	Beståndet
Yritykset - Företag		18 604						24	4 186	0	24	22 790	
Rahoituslaitokset - Finansieringsinstitut	357	419		33 264				153	4 625	357	572	37 889	
Siitä: Pankit - Därav: Banker	357	119		19 888				98	2 869	357	217	22 757	
Valtio(1) - Staten(1)	35	236 182	2	7				1 000	0	0	37	237 189	
Kunnat - Kommuner		230						1 019	0	0	0	1 249	
VTY:t - Icke vinstsyf- tande sammanslutningar								59	69	59	0	69	
Ulkomaat - Utlandet											0	0	
Yhteensä - Sammanlagt	357	454	2	288 280	7	59	177	10 899	416	633	299 186		


VIII 2. Euroomääräiset joukkovelkakirjat 2001, lainojen nostot ja kuoletukset vuoden alusta lähtien, milj. mk
VIII 2. Masskuldebrev i euro 2001, emitteringar och amorteringar av lån från början av året, milj. mk

	YLEISÖLAINAT - LÄN FÖR ALLMÄNHETEN				ERILLISLAINAT - LÄN FÖR ANDRA ÄN ALLMÄNHETEN				LAINAT YHTEENSÄ - LÄN SAMMANLAGT				
	Verolliset - Skattepligtiga	Verottomat - Skattefria	Kanta	Kanta	Liikkeen laskut	Kuole- tukset	Kanta	Kanta	Liikkeen laskut	Kuole- tukset	Kanta	Kanta	Beståndet
	ringar	ringar	Amorte- ringar	Beståndet	ringar	Amorte- ringar	Beståndet	ringar	Amorte- ringar	Beståndet	ringar	Amorte- ringar	Beståndet
Yritykset - Företag	2 691	2 515		18 604	42	610		4 186	2 733	3 125	22 790		
Rahoituslaitokset - Finansieringsinstitut	7 909	5 646		33 264	386	1 354		4 625	8 295	7 000	37 889		
Siitä: Pankit - Därav: Banker	6 488	1 419		19 888		104		2 869	6 488	1 523	22 757		
Valtio(1) - Staten(1)	43 413	48 676	5	7				1 000	43 413	48 681	237 189		
Kunnat - Kommuner		391		230				1 019	0	435	1 249		
VTY:t - Icke vinstsyf- tande sammanslutningar								59	69	59	1	69	
Ulkomaat - Utlandet		60								60			
Yhteensä - Sammanlagt	54 013	57 288	5	288 280	7	487	2 009	10 899	54 500	59 302	299 186		

(1) Valtion lainojen liikkeeseen laskut = lainojen myynnit - (1) Emittitningar av statens lån = försäljningar av lån

Suomen Pankin peruskoron muutokset vuosina 1980-2002

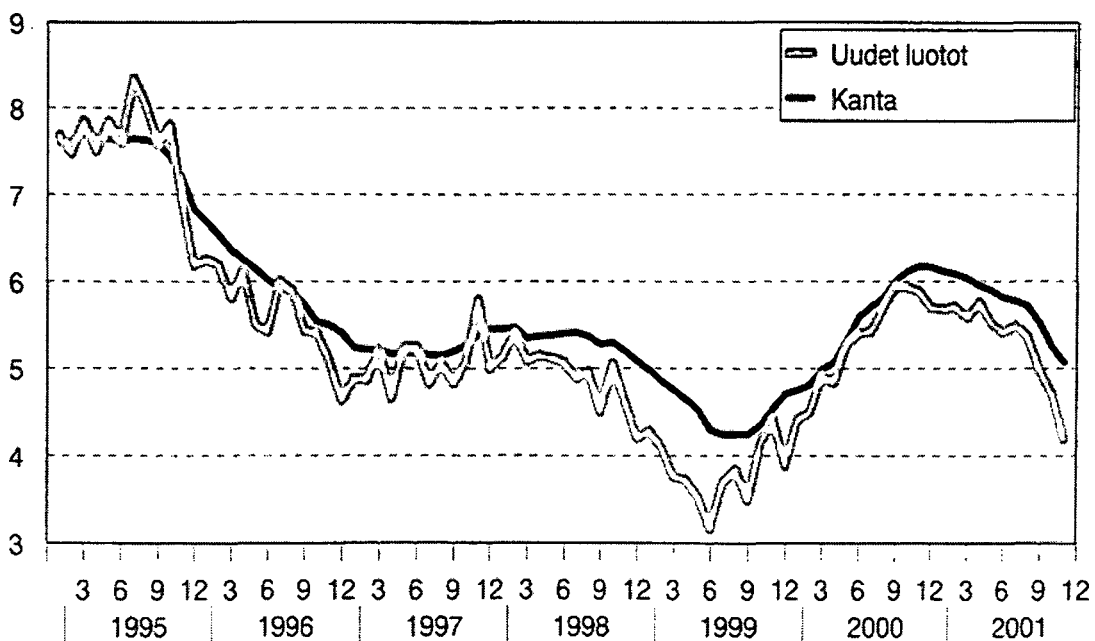
Muutosajankohta



%

Elinkeino- ja yritystoiminnan korkoja vuosina 1995-2001, %

Pankkien markka-/euroluotot elinkeino- ja yritystoiminnalle



SVT Suomen virallinen tilasto
Finlands officiella statistik
Official Statistics of Finland

Rahoitus 2002:1
Finansiering
Financing

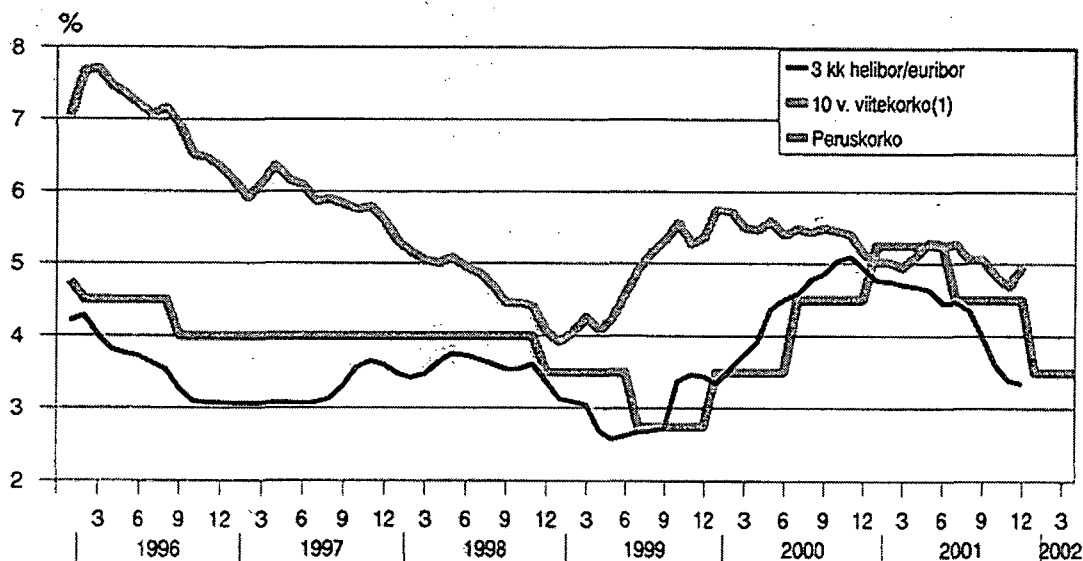
Lisätietoja: - Förfrågningar: -

Matti Virkkunen (09) 1734 3550

Tarja Husso (09) 1734 3534

Vastaava tilastojohtaja - Ansvarig statistikdirektör: Markku Suur-Kujala

Kotimaisia viitekorkoja kuukausittain 1996 -2002



(1) Valtion 10 vuoden obligaatioiden korko