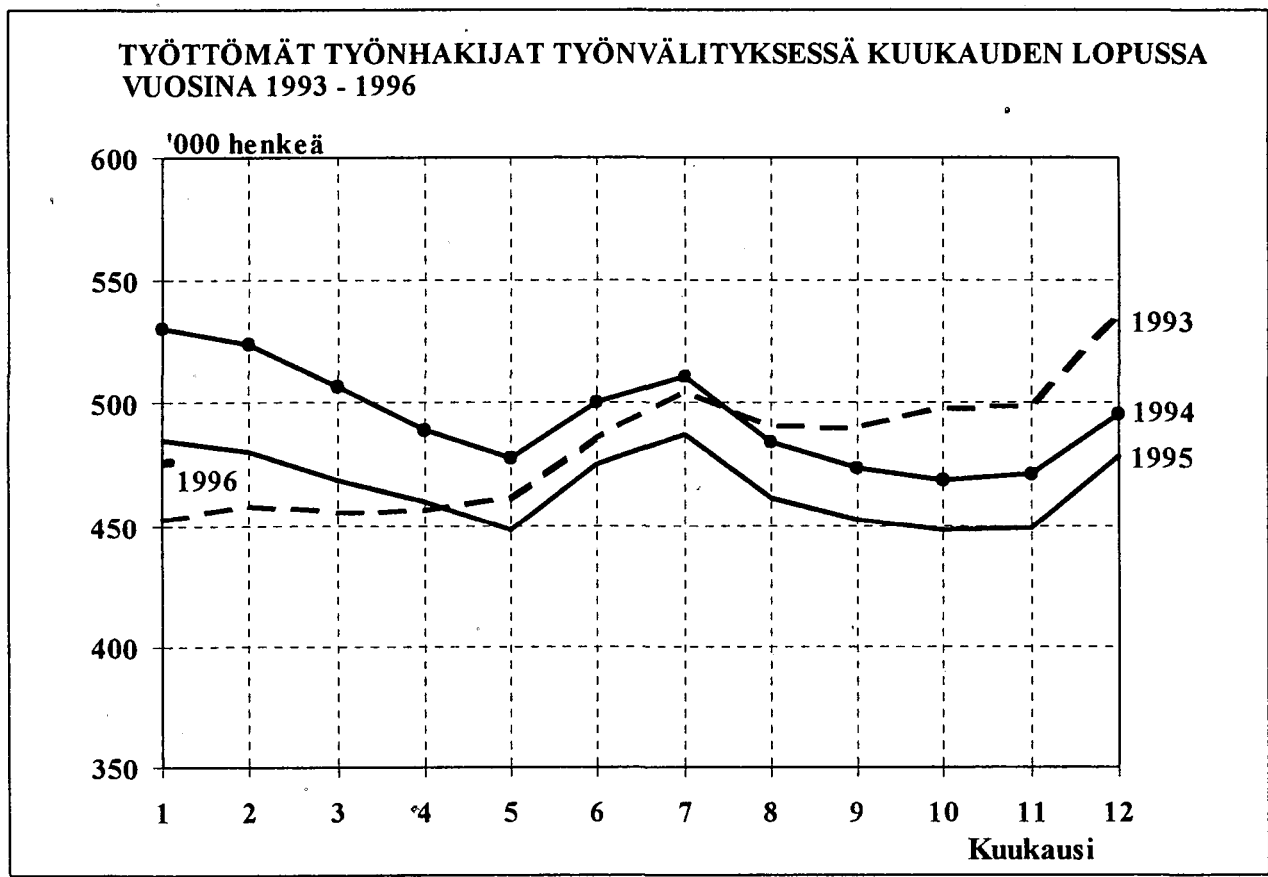


F12.5

06.03.1996

# TYÖMINISTERIÖN TILASTOJA

## 1996 Tammikuu



# SISÄLLYS

<b>Kuukausittain julkaistavat taulut</b>	<b>Sivu</b>
1. Yhteenveto julkaisuun sisältyvistä tärkeimmistä kuukausitiedoista	3
2. Työttömät työnhakijat ja avoimet työpaikat työvoimapiireittäin	4
3. Työttömät työnhakijat ja avoimet työpaikat lääneittäin	5
4. Työttömät työnhakijat (ilman lomautettuja) ja avoimet työpaikat ammattiryhmittäin	6
5. Työttömät työnhakijat (ilman lomautettuja), lomautetut ja avoimet työpaikat toimialoittain	8
6. Työnhakijat ja avoimet työpaikat koulutuksen mukaan	9
7. Avoimet työpaikat ammattiryhmittäin ja työvoimapiireittäin	11
8. Työttömät työnhakijat (ilman lomautettuja) ammattiryhmittäin ja työvoimapiireittäin	12
9. Työttömät työnhakijat (ilman lomautettuja) ikäryhmittäin ja työvoimapiireittäin	13
10. Työttömät työnhakijat (ilman lomautettuja) työttömyyden keston mukaan, työvoimapiireittäin	14
11. Työttömät työnhakijat ja toimeentuloturva työvoimapiireittäin	15
12. Työnhakijat työllisyyden mukaan, työvoimapiireittäin	16
13. Kuukauden aikana alkaneet työttömyysjaksot aikaisemman toiminnan mukaan, työvoimapiireittäin	17
14. Kuukauden aikana työvoimatoimistoissa olleet työnhakijat ja avoimet työpaikat työvoimapiireittäin	18
15. Kuukauden aikana työvoimatoimistoissa avoinna olleet työpaikat ja täyttyneet työpaikat ammattiryhmittäin	19
16. Kuukauden aikana täyttyneiden työpaikkojen avoinnaolon kesto työvoimapiireittäin	20
17. Kuukauden aikana työvoimatoimistoissa olleet työnhakijat ja työhaun päättäneet ammattiryhmittäin	21



	Sivu
18. Työnvälitykset ja muut tapahtumat kuukauden aikana työvoimapiireittäin	22
19. Työvoimakoulutuksessa olevat tavoiteammatin ja koulutustyövoimapiirin mukaan	23
20. Palkkaperusteisilla toimenpiteillä työllistetyt kuukauden lopussa työvoimapiireittäin	24
 <b>KUVIOT</b>	
1. Työttömät työnhakijat ja avoimet työpaikat	25
2. Kuntien työttömyysasteet	26
 <b>Taulukoiden selityksiä</b>	
<b>Työvälytystilastossa käytettävä ammattiluokitus</b>	<b>28</b>

**TAULUKKO 1. YHTEENVETO JULKAISUUN SISÄLTYVISTÄ TÄRKEIMMISTÄ  
KUUKAUSITIEDOISTA**

	I/1996	XII/1995	I/1995	MUUTOS EDELL. VUOD. %
<b><u>KUUKAUDEN LOPUSSA:</u></b>				
AVOIMET TYÖPAIKAT	6827	4769	6888	-0.9
KAIKKI TYÖNHAKIJAT	686671	692244	699700	-1.9
TYÖTTÖMÄT TYÖNHAKIJAT	471531	478207	485006	-2.8
- MIEHET	260538	265100	271130	-3.9
- NAISET	210993	213107	213876	-1.3
- TYÖTTÖMYYSKASSAN JÄSENET	251089	249348	257354	-2.4
- TYÖMARKKINATUKEEN OIKEUTETUT	198290	190888	73611	169.4
- PERUSPÄIVÄRAHAN SAAJAT *	53074	49854	146022	-63.7
- LOMAUTETUT	18301	17981	19598	-6.6
TYÖTTÖMÄT ILMAN LOMAUTETTUJA	453230	460226	465408	-2.6
- ALLE 25-VUOTIAAT	71590	82210	79511	-10.0
- YLI VUODEN TYÖTTÖMÄNÄ OLLEET	140853	141720	141258	-0.3
TYÖTTÖMYYSELÄKKEELLÄ OLEVAT	36760	36849	45894	-19.9
LYHENNETYLLÄ TYÖVIIKOLLA OLEVAT	8949	8754	10935	-18.2
<b><u>KUUKAUDEN AIKANA:</u></b>				
AVOIMIA TYÖPAIKKOJA YHTEENSÄ	15036	10779	15442	-2.6
- KUUKAUDEN UUDET	11097	6250	11228	-1.2
- TÄYTTYNEET TYÖPAIKAT	8219	6179	8335	-1.4
TYÖNHAKIJOITA YHTEENSÄ	729761	709897	742520	-1.7
TYÖTTÖMIÄ TYÖNHAKIJOITA YHTEENSÄ	508791	484586	518622	-1.9
- KUUKAUDEN UUDET	22856	23201	22773	0.4
- TYÖNHAUN PÄÄTTÄNEET	34587	13859	34735	-0.4
<b><u>KUUKAUDEN LOPUSSA:</u></b>				
TYÖVOIMAKOULUTUKSESSA	42194	43534	32217	31.0
SIJOITETTUINA TOIMENPITEILLÄ	63951	59374	64904	-1.5
- VALTION TYÖTEHTÄVÄT	12038	11531	11463	5.0
- KUNTIEN JA KUNTAINLIITTOJEN TYÖT	31176	28138	28034	11.2
- YKSITYINEN SEKTORI	20737	19705	25407	-18.4
TYÖMARKKINATUEN TYÖHARJOITTELUSSA	7951	6780	5086	56.3

\* EDELLISEN KUUKAUDEN LUKU

**TAULUKKO 2. TYÖTTÖMÄT TYÖNHAKIJAT JA AVOIMET TYÖPAIKAT TYÖVOIMAPIIREITTÄIN, 31.1.1996**

TYÖVOIMAPIIRI	TYÖTTÖMÄT TYÖNHAKIJAT		MUUTOS		TYÖTTÖ- MYYS- ASTE(1)	AVOIMET TYÖPAIKAT		MUUTOS 31.1.1995	
	31.1.1996	29.12.1995	31.1.1995	31.1.1996		31.1.1996	29.12.1995		31.1.1995
UUDENMAAN	108918	109286	113241	-4323	15,8	2192	1381	1884	308
TURUN	36386	36969	38067	-1681	17,2	645	486	664	-19
SATAKUNNAN	24224	24448	24501	-277	20,9	312	249	463	-151
HÄMEEN	72833	73966	75897	-3064	20,3	1111	797	1129	-18
KYMEN	32088	32567	33414	-1326	20,7	409	247	764	-355
MIKKELIN	21038	21259	21508	-470	23,1	176	135	137	39
VAASAN	36074	36687	36866	-792	17,9	762	526	612	150
KESKI-SUOMEN	25957	26625	27693	-1736	22,0	263	240	266	-3
KUOPION	25296	25707	25198	98	22,2	204	132	148	56
POHJ.-KARJALAN	19294	19544	19059	235	25,1	82	77	162	-80
KAINUUN	11026	11304	10725	301	26,9	90	52	89	1
OULUN	33313	34215	33802	-489	21,2	375	321	420	-45
LAPIN	25084	25630	25035	49	27,6	206	126	150	56
<b>KOKO MAA</b>	<b>471531</b>	<b>478207</b>	<b>485006</b>	<b>-13475</b>	<b>19,4</b>	<b>6827</b>	<b>4769</b>	<b>6888</b>	<b>-61</b>

1) TYÖTTÖMIEN TYÖNHAKIJOIDEN PROSENTTINEN OSUUS ARVIOIDUSTA TYÖVOIMASTA

TAULUKKO 3. TYÖTTÖMÄT TYÖNHAKIJAT JA AVOIMET TYÖPAIKAT LÄÄNEITTÄIN, 31.1.1996

LÄÄNI	TYÖTTÖMÄT TYÖNHAKIJAT		TYÖTTÖMYYS- ASTE, % (LOMAUTET MUK.LUK.)	LYHENNE- TYLLÄ TYÖVIIK.	AVOIMET TYÖPAIKAT	
	YHTEENSÄ ILMAN LOMAUT.	LOMAUTETUT				
UUDENMAAN	108918	105275	3643	15,8	1672	2192
TURUN JA PORIN	63482	60313	3169	19	1174	962
AHVENANMAA	887	817	70	6,8	35	70
HÄMEEN	69074	66405	2669	19,9	1328	1036
KYMEN	32088	30908	1180	20,7	796	409
MIKKELIN	21038	20122	916	23,1	613	176
POHJOIS-KARJALAN	19294	18654	640	25,1	272	82
KUOPION	25296	24500	796	22,2	441	204
KESKI-SUOMEN	25957	24981	976	22	493	263
VAASAN	36074	34291	1783	17,9	1207	762
OULUN	44339	42532	1807	22,4	675	465
LAPIN	25084	24432	652	27,6	243	206
<b>YHTEENSÄ</b>	<b>471531</b>	<b>453230</b>	<b>18301</b>	<b>19,4</b>	<b>8949</b>	<b>6827</b>

**TAULUKKO 4. TYÖTTÖMÄT TYÖNHAKIJAT (ILMAN LOMAUTETTUJA) JA AVOIMET TYÖPAIKAT  
AMMATTIRYHMITÄIN, 31.1.1996**

AMMATTIRYHMÄ	TYÖTTÖMÄT TYÖNHAKIJAT			AVOIMET TYÖPAIKAT
	YHTEENSÄ	MIEHET	NAISET	
<b>TEKNINEN, LUONNONT.,YHTEISK., YM TYÖ</b>	<b>35483</b>	<b>22369</b>	<b>13114</b>	<b>651</b>
TEKNIIKAN ALAN TYÖ	19564	15997	3567	201
KEMIAN JA FYSIIKAN ALAN TYÖ	1733	501	1232	27
BIOLOGIAN ALAN TYÖ	1234	643	591	6
OPETUSALAN TYÖ	5047	1436	3611	269
USKONNONALAN TYÖ	271	126	145	4
LAINOPIILLINEN TYÖ	446	247	199	8
TOIMITTAJAN TYÖ, JOUKKOVIESTINTÄ	1350	595	755	12
TAIDE- JA VIHDEALAN TYÖ	3219	1828	1391	36
KIRJASTO- JA MUSEOALAN TYÖ	936	192	744	32
MUUT PÄÄRYHMÄN 0 AMMATIT	1683	804	879	56
<b>TERVEYDENHUOLTO, SOSIAALIALANTYÖ</b>	<b>36164</b>	<b>3027</b>	<b>33137</b>	<b>821</b>
TERVEYDEN- JA SAIRAANHOITOTYÖ	17783	1187	16596	321
TERVEYDENHUOLLON KUNTOUTTAVA TYÖ	1897	626	1271	49
HAMMASHOITOALAN TYÖ	772	24	748	24
APTEEKKIALAN TYÖ	398	30	368	11
ELÄINLÄÄKINTÄHUOLTO, YMPÄRISTÖNSUOJELU	163	84	79	9
SOSIAALIALAN TYÖ	7573	563	7010	149
LASTEN PÄIVÄHOIDON TYÖ	6464	96	6368	203
PSYKOLOGINEN TYÖ	139	32	107	19
HARRASTUS- JA VAPAA-AJANTOIM. OHJAUS	777	304	473	19
MUU PÄÄRYHMÄÄN 1 KUULUVA TYÖ	198	81	117	17
<b>HALLINTO- JA TOIMISTOTYÖ</b>	<b>49886</b>	<b>12274</b>	<b>37612</b>	<b>586</b>
JULKISEN HALLINNON JOHTOTYÖ	453	259	194	34
LIIOKEYRITYSTEN JA JÄRJESTÖJEN JOHTOTYÖ	6089	4469	1620	128
HENKILÖSTÖ- JA TYÖVOIMA-ASIAIN HOITOT.	226	78	148	18
TALOUSHALL. SUUNNITTELU- JA TILINPITOT	3732	601	3131	64
SIHTEERI- JA TOIMISTOTYÖ	28911	2893	26018	172
ATK-ALAN TYÖ	2800	1588	1212	77
PANKKI- JA VAKUUTUSALAN TYÖ	4528	508	4020	43
MATKAILUALAN TYÖ	682	108	574	25
MUU HALLINTO- JA TOIMISTOTYÖ	2465	1770	695	25
<b>KAUPALLINEN TYÖ</b>	<b>35348</b>	<b>13349</b>	<b>21999</b>	<b>1496</b>
MAINOS- JA MARKKINOINTITYÖ	2023	1000	1023	27
KIINT., PALVEL. JA ARVOPAP. MYYNTI	440	245	195	82
OSTOTYÖ	556	365	191	7
KAUPPAEDUSTUS- JA KONTTORIMYYNTITYÖ	6512	4079	2433	1069
TAVAROIDEN MYYNTITYÖ	25458	7560	17898	302
MUU KAUPALLINEN TYÖ	359	100	259	9
<b>MAA- JA METSÄTALOUSTYÖ, KALASTUSALA</b>	<b>18777</b>	<b>12596</b>	<b>6181</b>	<b>176</b>
MAATILATALOUS, ELÄINTENHOITO	6576	3770	2806	71
PUUTARHA- JA PUUSTOTYÖ	4312	1212	3100	85
RIISTANHOITO, METSÄSTYS	6	6	0	0
KALASTUS	502	433	69	3
METSÄTYÖ	7367	7164	203	17
MUU MAA- JA METSÄTALOUSTYÖ	14	11	3	0

AMMATTIRYHMÄ	TYÖTTÖMÄT TYÖNHAKIJAT			AVOIMET TYÖPAIKAT
	YHTEENSÄ	MIEHET	NAISET	
<b>KULJETUS- JA LIIKENNETYÖ</b>	<b>18947</b>	<b>16025</b>	<b>2922</b>	<b>131</b>
MERIPÄÄLLYSTÖYÖ	556	548	8	3
KANSI- JA KONEMIEHISTÖTYÖ	745	713	32	4
LENTOKULJETUSTYÖ	119	112	7	0
VETURIN- JA MOOTTORIV.KULJETUSTYÖ	38	38	0	0
TIELIIKENNETYÖ	13575	13092	483	82
LIIKENTEEN JOHTO, LIIKENT.PALVELUTYÖ	645	498	147	5
POSTI- JA TIETOLIIKENNETYÖ	1730	158	1572	16
POSTINKANTAJANTYÖ	1454	792	662	21
MUU KULJETUS- JA LIIKENNETYÖ	85	74	11	0
<b>RAKENNUSTYÖ, KAIVOS- JA LOUHINTATYÖ</b>	<b>53068</b>	<b>52083</b>	<b>985</b>	<b>190</b>
KAIVOS- JA LOUHINTATYÖ	804	789	15	2
ÖLJYNPORAUS, TURPEENNOSTO	149	148	1	0
TALONRAKENNUSTYÖ	45094	44375	719	123
MAA- JA VESIRAKENNUSTYÖ	1949	1939	10	46
TYÖKONEIDEN KÄYTTÖ	5072	4832	240	19
<b>TEOLLINEN TYÖ</b>	<b>99809</b>	<b>73573</b>	<b>26236</b>	<b>1446</b>
TEKSTIILITYÖ	1880	339	1541	38
OMPELUTYÖ	8816	397	8419	34
JALKINE- JA NAHKATYÖ	1195	356	839	8
TERÄS-, METALLITEHDAS- JA VALIMOTYÖ	1000	873	127	5
HIENOMEKAANINEN TYÖ	799	655	144	12
KONEPAJA- JA RAKENNUSMETALLITYÖ	29136	27518	1618	529
SÄHKÖTYÖ	11551	10267	1284	278
PUUTYÖ	8753	7388	1365	54
MAALAUSTYÖ	1446	1249	197	15
RADIO-, TV- JA ELOKUVATEKNINEN TYÖ	161	140	21	0
GRAAFINEN TYÖ	3943	2091	1852	31
LASI-, KERAAMINEN- JA TIILITYÖ	522	274	248	1
ELINTARVIKETEOLLISUUSTYÖ	4926	2057	2869	29
KEMIANPROSESSITYÖ	789	660	129	8
MASSA- JA PAPERITYÖ	2011	1543	468	100
KUMI- JA MUOVITUOTETYÖ	1489	977	512	12
MUU TEOLLINEN TYÖ	1544	1108	436	6
KIINTEIDEN KONEIDEN KÄYTTÖ	270	263	7	1
PAKKAUS-, VARASTO- JA AHTAUSTYÖ	8282	5293	2989	154
SEKATYÖ	11296	10125	1171	131
<b>PALVELUTYÖ</b>	<b>51728</b>	<b>11897</b>	<b>39831</b>	<b>1217</b>
VARTIOINTI- JA SUOJELUTYÖ	1358	1223	135	39
MAJOITUSLIIKE- JA SUURTALOUSTYÖ	18137	4001	14136	264
TARJOILUTYÖ	9192	2021	7171	176
KOTITALOUSTYÖ	376	4	372	12
KIINTEISTÖNHOITO- JA SIIVOUSTYÖ	18304	3721	14583	491
HYGIENIA JA KAUNEUDENHOITOTYÖ	2607	109	2498	73
PESULA- JA SILITYSTYÖ	683	75	608	21
AMMATTIM. URHEILU- JA LIIKUNTATYÖ	180	130	50	2
SOTILASTYÖ	76	75	1	0
MUU PALVELUTYÖ	815	538	277	139
<b>MUUALLA LUOKITTELEMATON TYÖ</b>	<b>54020</b>	<b>28910</b>	<b>25110</b>	<b>113</b>
KOULULAISET JA OPISKELIJAT	1193	645	548	1
ILMAN AMMATTIA OLEVAT	43680	24241	19439	112
AMMATINVAIHTAJAT	4559	1918	2641	0
VASTAVALMISTUNEET	4588	2106	2482	0
<b>YHTEENSÄ</b>	<b>453230</b>	<b>246103</b>	<b>207127</b>	<b>6827</b>

**TAULUKKO 5. TYÖTTÖMÄT TYÖNHAKIJAT (ILMAN LOMAUTETTUJA), LOMAUTETUT  
JA AVOIMET TYÖPAIKAT TOIMIALOITTAIN, 31.1.1996**

TOIMIALA	TYÖTTÖMÄT TYÖNHAKIJAT			LOMAU- TETUT	AVOIMET TYÖPAIKAT
	YHTEENSÄ	MIEHET	NAISET		
A MAATALOUS, KALA- JA RIISTATALOUS	10294	6803	3491	217	96
B METSÄTALOUS	5003	4173	830	409	20
C KAIVOS- JA KAIVANNAISTOIMINTA	969	884	85	79	2
D TEOLLISUUS	37096	22581	14515	2685	1523
E ENERGIA- JA VESIHUOLTO	1169	878	291	82	21
F RAKENTAMINEN	33180	30807	2373	3770	235
G KAUPPA	22453	8855	13598	479	991
H MAJOITUS- JA RAVITSEMISTOIMINTA	10551	3129	7422	241	374
I KULJETUS	9158	7534	1624	395	158
J TIETOLIIKENNE	2340	1221	1119	21	64
K RAHOITUS- JA VAKUUTUSTOIMINTA	2989	575	2414	11	58
L KIIINT., PUHTAUS- JA VUOKRAUS	8095	3566	4529	104	477
M TEKN. PALVELU JA PALV. LIIKE-EL.	4767	2836	1931	214	490
N JULKINEN HALLINTO JA MAANPUOL.	55540	27773	27767	191	468
O KOULUTUS JA TUTKIMUS	12257	5263	6994	74	304
P TERVEYS- JA SOSIAALIPALVELU	30347	5527	24820	287	571
R VIRKISTYS- JA KULTTUURIPALALV.	9531	5607	3924	45	252
S JÄRJESTÖ- JA USKONNOLL. T.	4433	1612	2821	66	142
T MUUT PALVELUT	4128	1178	2950	48	330
X TOIMIALA TUNTEMATON	188930	105301	83629	8883	251
<b>YHTEENSÄ</b>	<b>453230</b>	<b>246103</b>	<b>207127</b>	<b>18301</b>	<b>6827</b>

TAULUKKO 6. TYÖNHAKIJAT JA AVOIMET TYÖPAIKAT KOULUTUKSEN MUKAAN 31.1.1996

KOULUTUSASTE KOULUTUSALA TAI TUTKINTO	TYÖNHAKIJAT				AVOIMET TYÖPAIKAT	
	YHTEENSÄ	TYÖTTÖMÄT ILMAN LOMAUTETT.	TYÖTTÖ- MISTÄ VASTAV.	VALTION TYÖLLIS- TÄMÄT	KUNTIEN TYÖLLIS- TÄMÄT	
<b>PERUSASTEEN ALEMPI KOULUTUS</b>	<b>215868</b>	<b>145427</b>	<b>572</b>	<b>2654</b>	<b>6681</b>	<b>62</b>
<b>PERUSASTEEN YLEMPI KOULUTUS</b>	<b>110827</b>	<b>78048</b>	<b>1077</b>	<b>1478</b>	<b>5608</b>	<b>396</b>
KESKIKOULUTUTKINTO	29189	20015	127	579	1039	5
PERUSKOULUTUTKINTO	77986	55548	888	862	4347	391
KANSANOPISTO, 10. LUOKKA YM.	3652	2485	62	37	222	0
<b>KESKIASTEEN ALEMPI KOULUTUS</b>	<b>173743</b>	<b>115470</b>	<b>6075</b>	<b>2872</b>	<b>9877</b>	<b>412</b>
KANSANKORKEAKOULU	440	296	5	7	21	0
HUMANISTINEN JA EST. KOULUTUS	2370	1545	46	42	144	0
OPETTAJAKOULUTUS	1314	739	67	26	127	6
MERKANTTI, KAUPPAKOULU	18856	11974	422	612	1158	26
MUU KAUPALLINEN KOULUTUS	5107	3316	73	143	205	4
METALLIALAN KOULUTUS	31414	22222	451	531	1098	171
SÄHKÖALAN KOULUTUS	7517	5039	67	160	259	14
RAKENNUSALAN KOULUTUS	19277	13915	317	288	766	14
PUUTEOLLISUUDEN KOULUTUS	6421	4490	144	88	340	6
TEKST.- JA VAATETUSTEOLL.KOUL.	7271	4717	106	88	512	4
MUU TEOLLISUUSAMM. KOULUTUS	8285	5771	301	172	432	24
LIIKENTEEEN KOULUTUS	2254	1662	111	25	81	3
PERUSHOITAJA	6916	4091	629	28	638	20
LASTENHOITAJA	1961	1026	104	7	239	8
SOSIAALIALAN HOITAJAKOULUTUS	7044	3929	523	28	963	17
MUU HOITOALAN KOULUTUS	6987	4367	1272	114	464	14
MAA- JA METSÄTALOUSALAN KOUL.	9503	6703	403	174	279	11
VARTIOINT.- JA SUOJELUALAN K.	411	280	39	10	17	3
KOTI- JA LAITOSTALOUDEN KOUL.	11516	7166	347	134	943	14
HOTELLI- JA RAVITSEMISPALV. KOUL.	15506	9981	551	159	1022	37
PARTURIT JA KAMPAAJAT	2517	1669	72	23	124	16
MUU ERITYISALOJEN KOULUTUS	618	407	16	9	38	0
KOULUTUSALA TUNTEMATON	238	165	9	4	7	0
<b>KESKIASTEEN YLEMPI KOULUTUS</b>	<b>124260</b>	<b>77326</b>	<b>5864</b>	<b>3288</b>	<b>6279</b>	<b>459</b>
YLIOPIILAS	33741	21087	1909	463	1668	146
MUU YLEISSIVISTÄVÄ KOULUTUS	1438	938	65	14	85	0
HUMANISTINEN JA ESTEETTINEN K.	3167	2043	316	47	242	1
MERKONOMI, KAUPPAOPISTO	39546	23542	1520	1944	2082	111
MUU KAUPALLINEN KOULUTUS	786	478	16	39	35	5
TEKNIKKO (VANHA)	12591	7889	131	314	441	57
MUU TEKNISEN ALAN KOULUTUS	17332	11725	746	280	817	30
LIIKENTEEEN KOULUTUS	428	312	18	6	9	0
SAIRAANHOITAJA	2725	1659	167	18	197	55
MUU HOITOALAN KOULUTUS	3517	2043	337	53	233	22
MAA- JA METSÄTALOUSALAN KOUL.	1493	953	65	50	52	0
HOTELLI- JA RAVITSEMISALAN KOUL.	5581	3448	431	46	321	16
MUU ERIKOISALOJEN KOULUTUS	1829	1151	143	13	94	10
KOULUTUSALA TUNTEMATON	86	58	0	1	3	6

JATKUU

TAULUKKO 6. TYÖNHAKIJAT JA AVOIMET TYÖPAIKAT KOULUTUKSEN MUKAAN 31.1.1996

KOULUTUSASTE KOULUTUSALA TAI TUTKINTO	TYÖNHAKIJAT				AVOIMET TYÖPAIKAT	
	YHTEENSÄ	TYÖTTÖMÄT ILM.LOMAUT.	VASTA- VALMIST.	VALTION TYÖLLIST.	KUNTIEN TYÖLLIST.	
<b>ALIN KORKEA-ASTE</b>	<b>30837</b>	<b>18196</b>	<b>3062</b>	<b>599</b>	<b>1709</b>	<b>140</b>
HUMANISTINEN JA ESTEETTINEN KOUL.	2010	1279	210	43	110	2
LASTENTARHANOPETTAJA (VANHA)	1011	497	10	10	86	5
MUU OPETTAJAKOULUTUS	973	502	56	10	95	5
KAUPPA- JA HALLINTOALAN KOULUTUS	2073	1253	124	110	91	9
INSINÖÖRI (VANHA)	6419	3705	76	181	200	30
TEKNIKKO (UUSI)	3670	2304	378	74	156	9
LIIKENTEEEN KOULUTUS	40	31	1	1	0	0
ERIKOISSAIRAANHOITAJA	5733	3569	1101	23	417	29
TERVEYDENHOITAJA	2014	1071	225	7	157	5
SOSIAALIALAN OHJAAJA	1609	828	247	35	212	11
MUU HOITOALAN KOULUTUS	2009	1156	289	20	84	24
MAA- JA METSÄTALOUSALAN KOUL.	1667	1051	187	64	42	3
ERIKOISAL.KOUL. TAI KOUL. TUNTEMATO	1609	950	158	21	59	8
<b>ALEMPI KANDIDAATTIASTEEN KOULUTUS</b>	<b>9053</b>	<b>5397</b>	<b>560</b>	<b>288</b>	<b>368</b>	<b>63</b>
HUM. KAND	1221	727	24	80	61	3
MUU HUMANIST. JA ESTEETT. KOUL.	386	246	8	17	9	0
PERUSKOULUN LUOKANOPETTAJA	162	110	7	1	2	13
LASTENTARHAN OPETTAJA (UUSI)	801	327	50	3	127	5
MUU OPETTAJAKOULUTUS	531	317	7	2	19	6
EKONOMI (VANHA)	1137	702	26	32	20	4
MUU YHTEISKUNTATIET.KOULUTUS	1333	822	41	68	44	3
INSINÖÖRI (UUSI)	2246	1334	337	46	58	24
LUONNONTIET. KAND.	526	354	8	27	15	0
LIIKENTEEEN KOULUTUS	215	153	5	1	4	0
HOITOALAN KOULUTUS	357	213	37	7	9	4
ERIKOISAL.KOUL. TAI KOUL.TUNTEMATON	138	92	10	4	0	1
<b>YLEMPI KANDIDAATTIASTEEN KOULUTUS</b>	<b>14825</b>	<b>8502</b>	<b>861</b>	<b>754</b>	<b>391</b>	<b>81</b>
FIL.KAND., HUMANIST. PÄÄAINE	2011	1132	140	121	54	10
MUU HUMANIST. JA ESTEETT. KOUL.	811	503	55	18	27	4
KASVATUSTIET.KAND., OPETTAJAK.	315	167	25	3	10	1
FIL.KAND., OPETTAJAKOULUTUS	366	223	23	7	12	4
MUU OPETTAJAKOULUTUS	234	138	7	5	7	1
OIKEUSTIETEEN KAND.	700	426	53	50	17	6
KAUPPATIET.KAND., TALOUSTIET.KAND.	613	377	29	14	10	1
EKONOMI (UUSI)	1118	646	85	47	30	8
VALTIOTIET. KAND.	930	562	59	62	32	0
YHTEISKUNTATIET.KAND	754	419	52	55	20	1
MUU YHTEISKUNTATIET.KOULUTUS	1040	533	64	82	50	20
DIPL.INSINÖÖRI	2023	1139	105	72	28	6
ARKKITEHTI	793	404	24	52	27	1
FIL.KAND., MATEM.-LUONNOTIET.PÄÄAINE	1534	913	81	124	38	3
LÄÄKETIET.LIS.	421	253	14	1	9	9
HAMMASLÄÄKETIET.LIS.	228	96	11	1	1	1
MUU HOITOALAN KOULUTUS	173	102	5	2	3	2
MAA- JA METSÄT. KAND.	404	254	24	19	10	0
MUU MAA- JA METSÄT. KOULUTUS	239	136	5	10	3	0
ERIKOISAL.KOUL. TAI KOUL. TUNTEMATO	118	79	0	9	3	3
<b>TUTKIJAKOULUTUS TAI VASTAAVA</b>	<b>765</b>	<b>499</b>	<b>43</b>	<b>42</b>	<b>11</b>	<b>11</b>
<b>KOULUTUSASTE TUNTEMATON</b>	<b>6277</b>	<b>4235</b>	<b>119</b>	<b>78</b>	<b>239</b>	<b>5202</b>
<b>YHTEENSÄ</b>	<b>686455</b>	<b>453100</b>	<b>18233</b>	<b>12053</b>	<b>31163</b>	<b>6826</b>

TAULUKKO 7. AVOIMET TYÖPAIKAT AMMATTIRYHMITÄIN JA TYÖVOIMAPIIREITTÄIN, 31.1.1996

AMMATTIRYHMÄ	TYÖVOIMAPIIRI													KOKO MAA
	UUDEN- MAAN	TURJUN	SATA- KUN- NAN	HÄMEEN	KYMEN	MIKKE- LIN	VAA- SAN	KESKI- SUO- MEN	KUO- PION	POHJ- KAR- JALAN	KAI- NUUN	OULUN	LAPIN	
TEKNINEN, LUONNONTIET., YHTEISKUNNALLINEN YM. T.	192	73	38	123	19	13	51	35	31	6	22	35	13	651
TERVEYDENHUOLTO, SOSIAALIALAN TYÖ	180	147	32	98	97	26	69	39	17	16	6	67	27	821
HALLINTO- JA TOIMISTOTYÖ	209	51	28	91	15	22	56	39	23	9	12	17	14	586
KAUPALLINEN TYÖ	545	110	40	271	40	38	160	57	45	10	17	101	62	1496
MAA- JA METSÄTALOUSTYÖ, KALASTUSALA SIITÄ: METSÄTYÖ	16	10	7	59	5	2	8	6	7	2	3	48	3	176
	1	0	1	0	0	0	0	0	1	0	0	13	1	17
KULJETUS- JA LIIKENNETYÖ	66	17	8	19	7	1	8	0	1	1	0	2	1	131
RAKENNUSTYÖ, KAIVOS- JA LOUHINTATYÖ	34	8	17	67	6	5	11	6	3	9	1	18	5	190
SIITÄ: TALONRAKENNUSTYÖ	26	8	17	20	3	4	11	6	2	8	1	17	0	123
TEOLLINEN TYÖ	565	131	84	208	148	34	108	29	25	7	12	49	46	1446
PALVELUTYÖ	384	98	58	174	72	35	180	52	52	22	17	38	35	1217
MUUALLA LUOKITTELEM.TYÖ	1	0	0	1	0	0	111	0	0	0	0	0	0	113
<b>YHTEENSÄ</b>	<b>2192</b>	<b>645</b>	<b>312</b>	<b>1111</b>	<b>409</b>	<b>176</b>	<b>762</b>	<b>263</b>	<b>204</b>	<b>82</b>	<b>90</b>	<b>375</b>	<b>206</b>	<b>6827</b>

**TAULUKKO 8. TYÖTTÖMÄT TYÖNHAKIJAT (ILMAN LOMAUTETTUJA) AMMATTIRYHMITTÄIN JA TYÖVOIMAPIIREITTÄIN, 31.1.1996**

AMMATTIRYHMÄ	TYÖVOIMAPIIRI											KOKO MAA		
	UUDEN- MAAN	TURUN	SATA- KUN- NAN	HÄMEEN	KYMEN	MIKKE- LIN	VAA- SAN	KESKI- SUO- MEN	KUO- PION	POHJ.- KAR- JALAN	KAI- NUUN		OULUN	LAPIN
TEKNINEN, LUONNONTIET., YHTEISKUNNALLINEN YM. T.	10970	2915	1493	5680	2049	1182	2249	1785	1478	1202	653	2365	1462	35483
TERVEYDENHUOLTO, SOSIAALILAN TYÖ	6415	2742	2023	5519	2644	1703	3588	2233	2104	1561	831	2700	2101	36164
HALLINTO- JA TOIMISTOTYÖ	15896	3596	2316	7731	2950	1714	3437	2438	2162	1570	884	2879	2313	49886
KAUPALLINEN TYÖ	9645	2811	1807	5841	2227	1477	2717	1818	1724	1278	566	2097	1340	35348
MAA- JA METSÄTALOUSTYÖ, KALASTUSALA SIITÄ: METSÄTYÖ	1189 162	861 117	682 143	1728 432	1121 268	1488 702	1797 480	1473 698	1826 854	1600 830	977 569	1920 912	2115 1200	18777 7367
KULJETUS- JA LIIKENNETYÖ	5118	1534	869	2493	1310	854	1390	1000	1057	749	371	1203	999	18947
RAKENNUSTYÖ, KAIVOS- JA LOUHINTATYÖ	10740	3364	2434	8101	3808	2610	3752	3173	3341	2544	1773	4126	3302	53068
SIITÄ: TALONRAKENNUSTYÖ	9400	2876	2034	7029	3172	2215	3166	2657	2847	2139	1416	3394	2749	45094
TEOLLINEN TYÖ	19262	8586	6117	17967	6926	4212	8576	5581	5298	3696	1929	6920	4739	99809
PALVELUTYÖ	11204	4214	2571	7697	3892	2369	3781	2781	2517	2149	1451	3761	3341	51728
MUUALLA LUOKITTELEM. T.	14836	3978	2661	7204	3981	2513	3004	2699	2993	2305	1152	3974	2720	54020
<b>YHTEENSÄ</b>	<b>105275</b>	<b>34601</b>	<b>22973</b>	<b>69961</b>	<b>30908</b>	<b>20122</b>	<b>34291</b>	<b>24981</b>	<b>24500</b>	<b>18654</b>	<b>10587</b>	<b>31945</b>	<b>24432</b>	<b>453230</b>



**TAULUKKO 10. TYÖTTÖMÄT TYÖNHAKIJAT (ILM. LOM.) TYÖTTÖMYYDEN KESTON MUKAAN TYÖVOIMAPIIREITTÄIN, 31.1.1996**

TYÖVOIMAPIIRI	TYÖTTÖMYYDEN KESTO, VIIKKOA											YHT.	KESKI- MÄÄRIN
	ALLE 1	1-2	3-4	5-8	9-12	13-26	27-52	53-78	79-104	YLI 104			
UUDENMAAN	HLÖÄ	1316	3550	5934	9681	6171	21080	20381	12479	7482	17201	105275	53
	%	1	3	6	9	6	20	19	12	7	16	100	
TURUN	HLÖÄ	659	1496	2403	3729	2293	7440	6653	3510	2010	4408	34601	45
	%	2	4	7	11	7	22	19	10	6	13	100	
SATAKUNNAN	HLÖÄ	347	796	1282	2421	1639	4905	4326	2692	1557	3008	22973	47
	%	2	3	6	11	7	21	19	12	7	13	100	
HÄMEEN	HLÖÄ	1180	2507	4342	7252	4341	14476	12625	7934	4516	10788	69961	50
	%	2	4	6	10	6	21	18	11	6	15	100	
KYMEN	HLÖÄ	513	1112	2066	3091	1951	7212	5433	3204	1827	4499	30908	48
	%	2	4	7	10	6	23	18	10	6	15	100	
MIKKELIN	HLÖÄ	368	680	1323	2060	1413	4287	3857	2294	1131	2709	20122	47
	%	2	3	7	10	7	21	19	11	6	13	100	
VAASAN	HLÖÄ	562	1476	2524	4246	2307	7522	6177	3416	2006	4055	34291	43
	%	2	4	7	12	7	22	18	10	6	12	100	
KESKI-SUOMEN	HLÖÄ	398	749	1422	2231	1597	5320	4760	2698	1650	4156	24981	52
	%	2	3	6	9	6	21	19	11	7	17	100	
KUOPION	HLÖÄ	558	846	1698	2622	1827	5715	4872	2785	1170	2407	24500	41
	%	2	3	7	11	7	23	20	11	5	10	100	
POHJ.-KARJALAN	HLÖÄ	329	631	1204	1963	1297	4397	3994	2265	1070	1504	18654	39
	%	2	3	6	11	7	24	21	12	6	8	100	
KAINUUN	HLÖÄ	218	510	775	1363	941	2569	2255	1214	366	376	10587	30
	%	2	5	7	13	9	24	21	11	3	4	100	
OULUN	HLÖÄ	576	1383	2270	3611	2171	7507	6256	3356	1695	3120	31945	40
	%	2	4	7	11	7	23	20	11	5	10	100	
LAPIN	HLÖÄ	473	1010	1639	2930	2028	6056	4941	2968	1184	1203	24432	33
	%	2	4	7	12	8	25	20	12	5	5	100	
<b>KOKO MAA</b>	<b>HLÖÄ</b>	<b>7497</b>	<b>16746</b>	<b>28882</b>	<b>47200</b>	<b>29976</b>	<b>98486</b>	<b>86530</b>	<b>50815</b>	<b>27664</b>	<b>59434</b>	<b>453230</b>	<b>46</b>
	%	2	4	6	10	7	22	19	11	6	13	100	

**TAULUKKO 11. TYÖTTÖMÄT TYÖNHAKIJAT JA TOIMEENTULOTURVA TYÖVOIMAPIIREITTÄIN, 31.1.1996**

TYÖVOIMAPIIRI	TYÖTTÖMÄT		TYÖTTÖMÄT		TYÖTTÖMYYS		TYÖMARKKINA-		PERUSPÄIVÄ-	
	TYÖNHAKIJAT	KASSAN JÄSENET	ELÄKKEEN SAAJAT*	TUKEEN OIKEUTETUT	RAHAN SAAJAT*	JOULUKUU				
UUDENMAAN	108918	46355	6485	51052		14201				
TURUN	36386	19281	3513	14976		4403				
SATAKUNNAN	24224	15204	2467	9062		2038				
HÄMEEN	72833	38957	6723	31671		7912				
KYMEN	32088	17280	3271	13819		3329				
MIKKELIN	21038	10887	1674	9447		2548				
VAASAN	36074	19693	3078	15015		4501				
KESKI-SUOMEN	25957	13236	2211	11845		2990				
KUOPION	25296	13744	1694	10664		3111				
POHJ.-KARJALAN	19294	11381	1178	7320		2117				
KAINUUN	11026	8081	801	3064		819				
OULUN	33313	19607	1895	12881		3089				
LAPIN	25084	17383	1770	7474		2016				
<b>KOKO MAA</b>	<b>471531</b>	<b>251089</b>	<b>36760</b>	<b>198290</b>		<b>53074</b>				

\*) EISÄLLY TYÖTTÖMIEN TYÖNHAKIJOIDEN LUKUMÄÄRIIN

\*\*\*) LÄHDE: KANSANELÄKELAITOS (ENNAKKOTIETO, TARKENTUU MYÖHEMMIN)

**TAULUKKO 12. TYÖNHAKIJAT TYÖLLISYYDEN MUKAAN, TYÖVOIMAPIIREITTÄIN, 31.1.1996**

TYÖVOIMAPIIRI	TYÖNHAKIJAT	Yhteensä	TYÖSSÄ OLEVAT	TYÖTTÖMÄT	LOMAUTETUT	LYHENNETYLLÄ TYÖV.	TYÖVOIMAN ULKOPOUL.	TYÖTTÖMYYSELÄÄKKEELLÄ
UUDENMAAN	151522	25438	105275	3643	1672	8882	6485	
TURUN	54421	9950	34601	1785	675	3854	3513	
SATAKUNNAN	36536	7320	22973	1251	451	2052	2467	
HÄMEEN	106512	20592	69961	2872	1411	4880	6723	
KYMEN	47716	8776	30908	1180	796	2760	3271	
MIKKELIN	32908	7179	20122	916	613	2382	1674	
VAASAN	52558	9686	34291	1783	1207	2469	3078	
KESKI-SUOMEN	37498	6761	24981	976	493	2051	2211	
KUOPION	37255	7854	24500	796	441	1951	1694	
POHJ.-KARJALAN	27626	5756	18654	640	272	1105	1178	
KAINUUN	17195	3961	10587	439	200	1196	801	
OULUN	48131	9712	31945	1368	475	2690	1895	
LAPIN	36793	7841	24432	652	243	1818	1770	
<b>KOKO MAA</b>	<b>686671</b>	<b>130826</b>	<b>453230</b>	<b>18301</b>	<b>8949</b>	<b>38090</b>	<b>36760</b>	

**TAULUKKO 13. KUUKAUDEN AIKANA ALKANEET TYÖTTÖMYYSJAKSOT AIKAISEMMAN TOIMINNAN MUKAAN  
TYÖVOIMAPIIREITTÄIN, TAMMIKUU 1996**

TYÖVOIMAPIIRI	TOIMINTA ENNEN TYÖTTÖMYYYTTÄ						
	KUUKAUDEN AIKANA ALKA- NEET TYÖTTÖ- MYYSJAKSOT	TYÖ- VOIMASTA	TYÖVOIMAN ULKOPUOLELTA YHTEENSÄ	KOULUSTA, OPISKELEM.	ASE- TAI SIVILII- PALVELUKS.	KOTTALOUS- TYÖSTÄ	MUUALTA TYÖ- VOIMAN ULKO- PUOLELTA
UUDENMAAN	11397	6628	4769	1559	307	568	2335
TURUN	5676	3554	2122	1066	120	290	646
SATAKUNNAN	2838	1750	1088	553	62	211	262
HÄMEEN	9641	5321	4320	2036	213	587	1484
KYMEN	4127	2426	1701	807	109	299	486
MIKKELIN	2841	1635	1206	697	78	188	243
VAASAN	5380	3236	2144	1117	154	367	506
KESKI-SUOMEN	2862	1681	1181	537	75	235	334
KUOPION	3684	2117	1567	746	95	225	501
POHJ.-KARJALAN	2489	1434	1055	497	63	174	321
KAINUUN	1858	1205	653	284	66	125	178
OULUN	5188	2975	2213	1094	138	378	603
LAPIN	3628	2228	1400	660	89	278	373
<b>KOKO MAA</b>	<b>61609</b>	<b>36190</b>	<b>25419</b>	<b>11653</b>	<b>1569</b>	<b>3925</b>	<b>8272</b>

**TAULUKKO 14. KUUKAUDEN AIKANA TYÖVOIMATOIMISTOISSA OLLEET TYÖNHAKIJAT JA AVOIMET TYÖPAIKAT TYÖVOIMAPIIREITTÄIN, TAMMIKUU 1996**

TYÖVOIMAPIIRI	TYÖNHAKIJOITA YHTEENSÄ KUUKAUDEN AIKANA TYÖTTÖMIÄ (1)	NAISTÄ TYÖNHAKIJAT	KUUKAUDEN UUDET	UUSISTA TYÖTTÖMÄT (1)	TYÖNHAUN PÄÄTTÄNEET	AVOIMET TYÖPAIKAT KUUKAUDEN AIKANA YHT.	NAISTÄ KUUKAUDEN UUDET TYÖP.	TÄYTTYNEET TYÖPAIKAT
UUDENMAAN	160824	116032	9194	5713	10925	4608	3454	2468
TURUN	57974	39239	3455	2086	4119	1530	1104	900
SATAKUNNAN	38399	25572	1830	898	2200	656	443	312
HÄMEEN	113087	78273	6102	3361	8059	2143	1447	989
KYMEN	50805	34719	2667	1482	3638	822	628	412
MIKKELIN	34395	22456	1497	620	1666	455	345	267
VAASAN	56649	39029	3686	2079	4807	1533	1112	744
KESKI-SUOMEN	40001	28129	2011	1177	2935	628	435	381
KUOPION	39531	27894	2252	1164	2658	504	395	314
POHJ.-KARJALAN	29162	20875	1483	820	1799	264	231	184
KAINUUN	18141	12172	936	456	1144	210	170	124
OULUN	51859	36694	3443	1891	4400	1129	875	769
LAPIN	38934	27707	1817	1109	2517	554	458	355
<b>KOKO MAA</b>	<b>729761</b>	<b>508791</b>	<b>40373</b>	<b>22856</b>	<b>50867</b>	<b>15036</b>	<b>11097</b>	<b>8219</b>

1. LOMAUTETUT EIVÄT SISÄLLY LUKUIHIN

**TAULUKKO 15. KUUKAUDEN AIKANA TYÖVOIMATOIMISTOISSA AVOIMINA OLLEET TYÖPAIKAT JA TÄYTTyneet TYÖPAIKAT  
AMMATTIRYHMITTÄIN, TAMMIKUUN 1996**

AMMATTIRYHMÄ	AVOIMET TYÖPAIKAT		TÄYTTyneet TYÖPAIKAT			PERUUTE- TUT TYÖPAIKAT	
	YHTEENSÄ KUUKAUD. AIKANA	KUUKAU- DEN UUDET	YHTEENSÄ	TYÖVOIMA- TOIMISTON HAKIJALLA	MUUTEN HAKUAIKA PÄÄTTYNyt		
TEKNINEN, LUONNONT., YHTEISK., YM TYÖ	1472	1073	873	376	149	348	47
TERVEYDENHUOLTO, SOSIAALIALANTYÖ	2151	1492	1330	794	185	351	89
HALLINTO- JA TOIMISTOTYÖ	1303	974	738	356	86	296	66
KAUPALLINEN TYÖ	2581	1680	1148	543	186	419	121
MAA- JA METSÄTALOUSTYÖ, KALASTUSALA	388	356	218	174	34	10	7
KULJETUS- JA LIIKENNETYÖ	420	337	292	200	63	29	15
RAKENNUSTYÖ, KAIVOS- JA LOUHINTATYÖ	601	499	379	254	118	7	39
SIITÄ: TALONRAKENNUSTYÖ	485	398	336	220	110	6	32
TEOLLINEN TYÖ	2943	2180	1423	1061	214	148	168
PALVELUTYÖ	3064	2393	1817	1242	281	294	134
MUUALLA LUOKITTELEMATON TYÖ	113	113	1	0	0	1	0
<b>YHTEENSÄ</b>	<b>15036</b>	<b>11097</b>	<b>8219</b>	<b>5000</b>	<b>1316</b>	<b>1903</b>	<b>686</b>

**TAULUKKO 16. KUUKAUDEN AIKANA TÄYTTYNTEIDEN TYÖPAIKKOJEN AVOINNAOLON KESTO 1) TYÖVOIMAPIIREITTÄIN, TAMMIKUU 1996**

TYÖVOIMAPIIRI	TYÖPAIKKOJEN AVOINNAOLON KESTO, VUOROKAUTTA											YHT.	KESKIM.
	0-3	4-7	8-14	15-21	22-28	29-42	43-60	61-90	91-180	YLI 180	YHT.		
UUDENMAAN	LKM	463	313	621	384	285	227	90	49	30	6	2468	17
	K-%	19	31	57	72	84	93	97	99	100	100	100	100
TURUN	LKM	382	112	166	110	57	40	21	10	1	1	900	11
	K-%	42	55	73	86	92	96	99	100	100	100	100	100
SATAKUNNAN	LKM	93	45	66	42	10	22	20	9	5	0	312	16
	K-%	30	44	65	79	82	89	96	98	100	100	100	100
HÄMEEN	LKM	185	142	233	144	105	74	36	52	17	1	989	19
	K-%	19	33	57	71	82	89	93	98	100	100	100	100
KYMEN	LKM	98	70	84	64	53	24	11	6	2	0	412	14
	K-%	24	41	61	77	90	95	98	100	100	100	100	100
MIKKELIN	LKM	54	36	30	104	18	18	7	0	0	0	267	14
	K-%	20	34	45	84	91	97	100	100	100	100	100	100
VAASAN	LKM	265	123	111	103	64	37	26	8	7	0	744	13
	K-%	36	52	67	81	90	94	98	99	100	100	100	100
KESKI-SUOMEN	LKM	113	35	51	43	27	52	54	6	0	0	381	18
	K-%	30	39	52	64	71	84	98	100	100	100	100	100
KUOPION	LKM	85	67	87	36	16	7	13	2	1	0	314	11
	K-%	27	48	76	88	93	95	99	100	100	100	100	100
POHJ.-KARJALAN	LKM	73	44	28	11	17	6	5	0	0	0	184	9
	K-%	40	64	79	85	94	97	100	100	100	100	100	100
KAINUUN	LKM	45	19	23	16	8	8	3	1	1	0	124	12
	K-%	36	52	70	83	90	96	98	99	100	100	100	100
OULUN	LKM	290	144	151	59	50	43	22	9	1	0	769	11
	K-%	38	56	76	84	90	96	99	100	100	100	100	100
LAPIN	LKM	156	49	65	33	17	24	5	6	0	0	355	10
	K-%	44	58	76	85	90	97	98	100	100	100	100	100
<b>KOKO MAA</b>	<b>LKM</b>	<b>2302</b>	<b>1199</b>	<b>1716</b>	<b>1149</b>	<b>727</b>	<b>582</b>	<b>313</b>	<b>158</b>	<b>65</b>	<b>8</b>	<b>8219</b>	<b>15</b>
	<b>K-%</b>	<b>28</b>	<b>43</b>	<b>63</b>	<b>77</b>	<b>86</b>	<b>93</b>	<b>97</b>	<b>99</b>	<b>100</b>	<b>100</b>	<b>100</b>	<b>100</b>

1. PROSENTTILUVUT OVAT KUMULATIIVISIA ELI KUNKIN LUOKAN PROSENTTILUKUUN ON LASKETTU MUKAAN MYÖS SITÄ EDELTÄVIEN LUOKKIEK PROSENTIT

**TAULUKKO 17. KUUKAUDEN AIKANA TYÖVOIMATOIMISTOISSA OLLEET TYÖNHAKIJAT JA TYÖNHAUN PÄÄTTÄNEET  
AMMATTIRYHMITTÄIN, TAMMIKUU 1996**

AMMATTIRYHMÄ	TYÖNHAKIJAT YHTEENSÄ KUUKAUDEN AIKANA	NÄISTÄ TYÖTTÖMÄT (1	KUUKAUDEN UUDET TYÖNHAKIJAT	UUSISTA TYÖTTÖMÄT (1	TYÖNHAUN PÄÄTTÄNEET TYÖNHAKIJAT YHTEENSÄ
TEKNINEN, LUONNONT., YHTEISK., YM TYÖ	62176	40269	3881	2212	4497
TERVEYDENHUOLTO, SOSIAALIALANTYÖ	65857	43457	4143	2638	5640
HALLINTO- JA TOIMISTOTYÖ	83370	55108	4060	2235	4433
KAUPALLINEN TYÖ	59490	38272	2900	1398	2885
MAA- JA METSÄTALOUSTYÖ, KALASTUSALA	27470	20294	1768	1103	1561
KULJETUS- JA LIIKENNETYÖ	27906	20548	1639	979	1642
RAKENNUSTYÖ, KAIVOS- JA LOUHIINTATYÖ	76235	57664	4355	2577	4431
SIITÄ: TALONRAKENNUSTYÖ	64552	49235	3597	2231	3916
TEOLLINEN TYÖ	152668	109708	7318	3870	9999
PALVELUTYÖ	83614	56905	3812	2174	4540
MUUALLA LUOKITTELEMATON TYÖ	90973	66566	6497	3670	11239
<b>YHTEENSÄ</b>	<b>729761</b>	<b>508791</b>	<b>40373</b>	<b>22856</b>	<b>50867</b>

(1) LOMAUTETUT EIVÄT SISÄLLY LUKUIHIN

**TAULUKKO 18. TYÖNVÄLITYKSET JA MUUT TAPAHTUMAT KUUKAUDEN AIKANA TYÖVOIMAPIIREITTÄIN, TAMMIKUU 1996**

TYÖVOIMAPIIRI	YHTEENSÄ	VÄLITETTY TYÖHÖN	SIOJITETTU TOIMEN- PITEILLÄ	LOMAUTUS TAI LYH. TYÖV. PÄÄTT.	SAANUT MUUTEN TYÖTÄ	ALOITTANUT TYÖVOIMA- KOULUTUKS.	SIIRTYNYT TYÖVOIMAN ULKOPUOL.	MUU SYY TAI EI TIETOA
UUDENMAAN	16580	688	2676	579	4616	996	2153	4872
TURUN	7842	470	1177	347	3105	553	1005	1185
SATAKUNNAN	4319	200	841	218	1287	311	870	592
HÄMEEN	14020	544	2878	598	4499	768	2086	2647
KYMEN	5951	243	1142	182	1583	559	1073	1169
MIKKELIN	3798	133	865	183	1248	194	754	421
VAASAN	8045	502	1542	597	2285	451	1372	1296
KESKI-SUOMEN	4479	151	965	184	1081	471	836	791
KUOPION	5217	169	1119	195	1641	392	912	789
POHJ.-KARJALAN	3434	127	829	127	985	237	608	521
KAINUUN	2654	91	548	111	814	325	445	320
OULUN	7639	429	1136	312	2547	521	1111	1583
LAPIN	5285	244	1314	226	1382	512	754	853
<b>KOKO MAA</b>	<b>89263</b>	<b>3991</b>	<b>17032</b>	<b>3859</b>	<b>27073</b>	<b>6290</b>	<b>13979</b>	<b>17039</b>

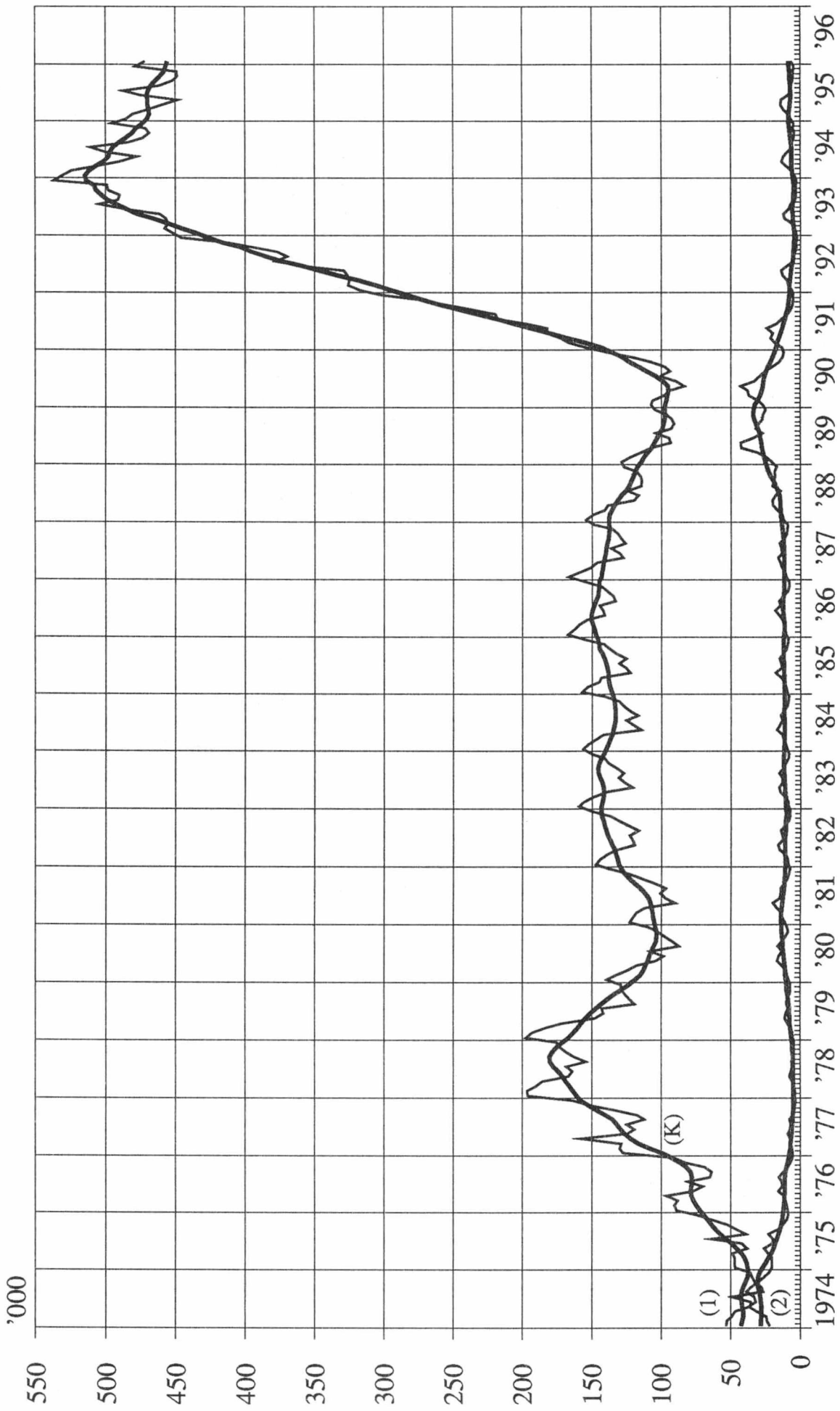
TAULUKKO 19. TYÖVOIMAKOULUTUKSESSA OLEVAT TAVOITEAMMATIN JA KOULUTUSTYÖVOIMAPIIRIN MUKAAN, TAMMIKUU 1996

TAVOITEAMMATTI	KOULUTUSTYÖVOIMAPIIRI													KOKO MAA (1)
	UUSI- MAA	TURKU	SATA- KUNTA	HÄME	KYMI	MIK- KELI	VAASA	KESKI- SUOMI	KUO- PIO	POHJ- KARJA- LA	KAI- NUU	OULU	LAPPI	
TEKN., LUONNONT., YHTEISK., YM T.	1080	620	182	351	255	43	85	212	251	114	39	289	155	3676
TERVEYDENH., SOSIAALIAL.TYÖ	484	243	17	428	174	171	55	290	139	153	201	145	213	2713
HALLINTO- JA TOIMISTOTYÖ	1842	905	347	1282	559	372	512	622	397	211	289	737	664	8749
KAUPALLINEN TYÖ	489	180	98	692	156	176	78	135	93	94	64	135	103	2503
MAA- JA METSÄTAL., KALASTUS.	49	1	9	99	17	23	2	15	1	63	15	46	90	430
KULJETUS- JA LIIKENNETYÖ	133	59	38	13	13	10	95	21	30	0	3	4	65	484
TEOLLINEN TYÖ, KONEENHOITO, KAIVOS- JA LOUHINTATYÖ SEKÄ RAKENNUSTYÖN AMMATIT	1575	971	622	1970	841	450	1380	769	558	612	388	709	785	11672
SIITÄ: TALONRAKENNUSTYÖ	428	228	137	374	245	151	207	212	117	167	117	150	218	2756
VAATETUS- JA NAHKATYÖ	77	41	29	28	28	28	132	83	43	1	58	7	64	623
METALLITYÖ	611	445	342	963	367	192	518	265	258	274	101	241	286	4868
SÄHKÖTYÖ	323	146	43	352	95	60	144	59	86	76	41	220	53	1710
MUUT RYHMÄN AMMATIT	136	111	71	253	106	19	379	150	54	94	71	91	164	1715
PALVELUTYÖ	422	231	74	574	282	180	196	210	155	159	106	223	238	3053
SIITÄ: MAJOITUS- JA SUURTA- LOUSTYÖ, TARJOILUTYÖ	265	167	58	249	146	130	94	100	65	75	45	116	118	1631
MUU PALVELUTYÖ	157	64	16	325	136	50	102	110	90	84	61	107	120	1422
MUU TYÖ	2372	1444	404	983	541	220	416	504	288	226	133	430	560	8531
<b>YHTEENSÄ</b>	<b>8446</b>	<b>4654</b>	<b>1791</b>	<b>6392</b>	<b>2838</b>	<b>1645</b>	<b>2819</b>	<b>2778</b>	<b>1912</b>	<b>1632</b>	<b>1238</b>	<b>2718</b>	<b>2873</b>	<b>41811</b>

LOMAUTUSKURSSIEN RYHMÄILMOITUSTIEDOT EIVÄT SISÄLLY LUKUIHIIN  
1. SISÄLTÄVÄT MYÖS ULKOMAILLA KOULUTUKSESSA OLEVAT

TAULUKKO 20. PALKKAPERUSTEISILLA TOIMENPITEILLÄ TYÖLLISTETYT KUUKAUDEN LOPUSSA TYÖVOIMAPIIREITTÄIN,  
TAMMIKUU 1996

TOIMENPIDE	TYÖVOIMAPIIRI														KOKO MAA
	UUSI- MAA	TURKU KUNTA	SATA- KUNTA	HÄME	KYMI	MIKKE- LI	VAASA	KESKI- SUOMI	KUO- PIO	POHJ.- KARJ.	KAI- NUU	OULU	LAPPI		
VALTION TYÖTEHTÄVÄT	1871	620	322	1343	464	387	519	521	631	511	494	966	981	9630	
TYÖLLISTÄMISPALVELU	407	238	147	316	182	128	357	67	104	183	187	1	91	2408	
KUNNALLINEN TYÖLLISTÄMIST.	4909	2248	1703	5330	1952	1367	1576	1633	1900	1717	1124	2933	2379	30771	
OPPIOPIMUSSUOJITUS, KUNTA	55	18	22	92	40	9	13	50	8	0	30	19	49	405	
TYÖLL.TUKI, YKSIT.TYÖNANT.	1610	475	303	1424	615	331	846	543	306	280	115	563	561	7972	
YRITTÄJÄRAHA	645	126	163	458	160	107	346	235	141	116	45	178	180	2900	
HARJAANTUMINEN	381	228	157	465	177	117	318	91	173	121	60	87	81	2456	
TYÖLLISTÄMINEN OSA-AIKATYÖHÖN	416	279	141	589	365	294	319	365	136	96	127	292	394	3813	
OPPIOPIMUSSUOJITUS, YKSITYINEN	493	281	340	681	382	152	242	295	176	74	96	177	205	3594	
<b>PALKKAPERUSTEISET YHT.</b>	<b>10787</b>	<b>4513</b>	<b>3298</b>	<b>10698</b>	<b>4337</b>	<b>2892</b>	<b>4536</b>	<b>3800</b>	<b>3575</b>	<b>3098</b>	<b>2278</b>	<b>5216</b>	<b>4921</b>	<b>63949</b>	

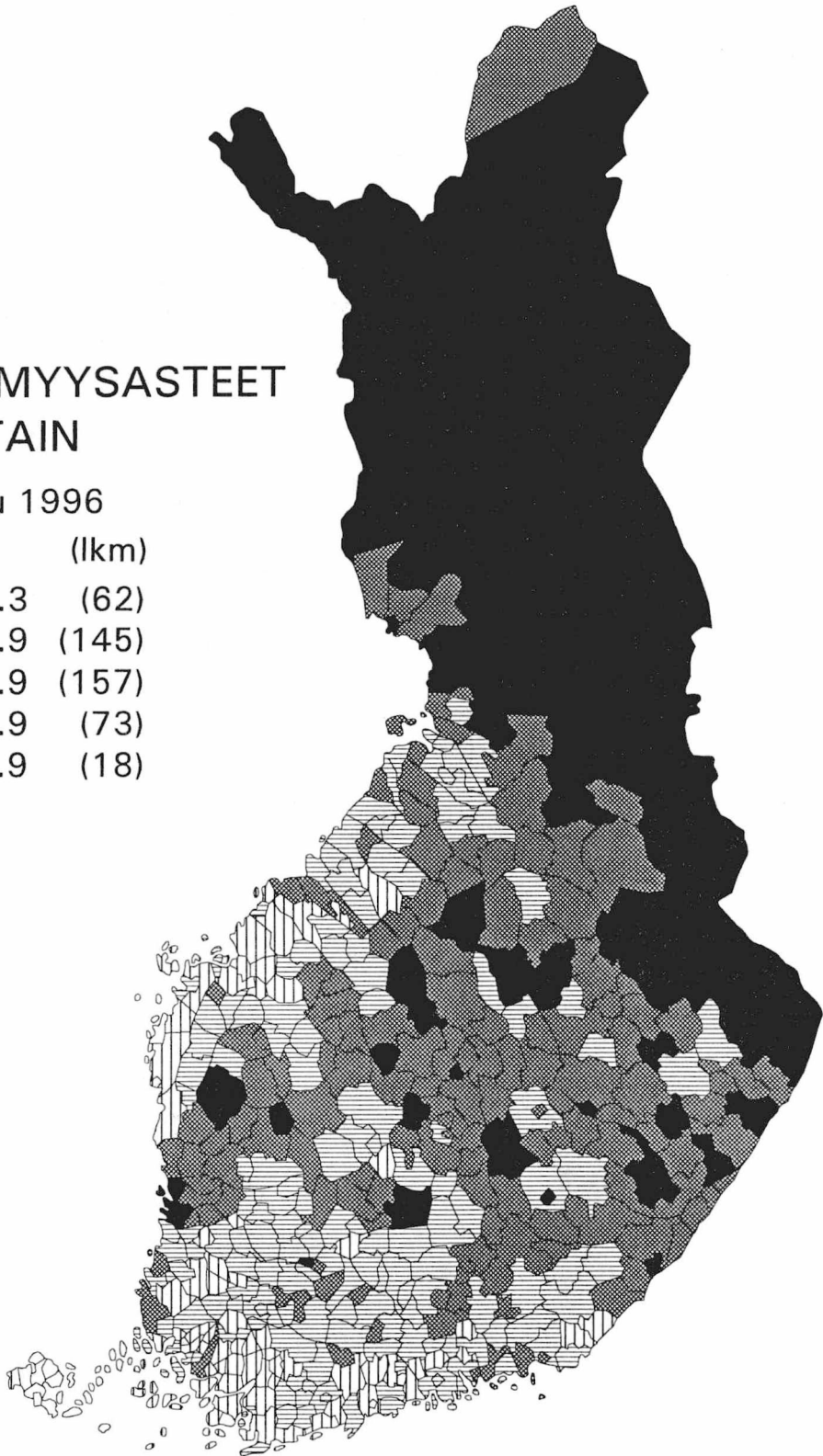


Työttömät työnhakijat (1) ja avoimet työpaikat (2) työnvälityksessä kuukausittain ja kausitasoitettuna (K)

## TYÖTTÖMYYSSASTEET KUNNITTAIN

Tammikuu 1996

	%	(lkm)
■	25 - 36.3	(62)
▣	20 - 24.9	(145)
▤	15 - 19.9	(157)
▥	10 - 14.9	(73)
□	0 - 9.9	(18)



## TAULUKOIDEN SELITYKSIÄ

**Työnhakijat:** Työnhakijana pidetään työnvälitystilastossa henkilöä, joka henkilökohtaisesti ilmoittautuu työnhakijaksi työvoimatoimistoon.

Työnhakijat jaetaan työllisyystilanteensa mukaan seuraaviin ryhmiin:

- 1 Työssä oleva
- 2 Työtön
- 3 Lomautettu
- 4 Lyhennetyllä työviikolla oleva
- 5 Työvoiman ulkopuolella oleva
- 6 Työttömyyseläkkeen saaja

Näiden eri työnhakijaryhmien määrät kuukauden lopussa esitetään taulukossa 12.

Työssä olevissa työnhakijoissa ovat mukana työpaikan vaihdosta hakevat, työttömyysuhan alaiset sekä kunnan ja valtion työtehtäviin sijoitetut, joiden tulee sijoitusaikanaan edelleen olla työnhakijana työvoimatoimistossa.

Työtön on työnhakija, joka on ilman työtä ja kokopäivätyöhön käytettävissä tai joka odottaa sovitun työn alkamista. Kansainvälisten määritelmien mukaan työnvälitystilastossa työttömiin luetaan myös lomautetut. Useissa taulukoissa lomautetut eivät kuitenkaan sisälly työttömien lukumäärään, mikä on merkitty otsikkoon. Työttömyyseläkkeen saajia ei työnvälitystilastossa lueta työttömiksi työnhakijoiksi.

Lomautettuna pidetään työnhakijaa, jonka työnantaja on lomauttanut ilman palkkaa joko määräajaksi tai toistaiseksi.

Lyhennetyllä työviikolla olevana pidetään työnhakijaa, jonka viikkotyöaika työnantaja on supistanut alunperin sovitusta.

Työvoiman ulkopuolella olevana pidetään työnhakijaa, joka ei ole työssä eikä liioin välittömästi kokopäivätyöhön käytettävissä. Tällainen henkilö on työnhakijaksi ilmoittautuessaan vielä esim. koulussa, opiskelemassa, varusmiespalveluksessa tai palkattomassa kotitaloustyössä, mutta on myöhemmin työhön käytettävissä.

**Työttömyyden tilastointi:** Tämän julkaisun työttömyystiedot perustuvat työvoimatoimistojen asiakasrekisterin tietoihin. Työttömyyttä tilastoidaan maassamme myös Tilastokeskuksen otospohjaisella työvoimatutkimuksella, jonka laadinnassa noudatetaan kansainvälisiä määritelmiä. Tämän vuoksi Tilastokeskuk-

sen tuottamaa työttömyysastetta käytetään työttömyyden kuvaajana kansainvälisissä vertailuissa.

**Toimeentuloturva työttömyyden aikana:** Työttömyyden aikaisen toimeentulon turvaamiseksi tuli vuoden 1985 alusta voimaan uusi työttömyysturvalaki. Sen perusteella työttömyyskorvaus muuttui tarveharkintaiseksi perusturvaksi ja työttömyyskassa-avustus vakuutusmuotoiseksi ansioturvaksi. Ansioturvaa saa lain vaatimukset täyttävä työtön kassan jäsen. Jos työtön työnhakija ei ole oikeutettu ansioturvaan, hän voi saada valtion maksamaa tarveharkinnaista perusturvaa. Saadakseen työttömyyspäivärahaa työttömän tulee olla työnhakijana työvoimatoimistossa. Työvoimatoimisto tai sen yhteydessä toimiva työvoimatoimikunta antaa työttömyyskassaa tai perusturvan saamisesta päättävän Kansaneläkelaitoksen alaista sosiaalivakuutustoimikuntaa varten lausunnon työttömyysturvaa hakevan työttömänäolosta ja työnhauasta.

Peruspäivärahaa ja ansioon suhteutettua päivärahaa maksetaan enintään 500 työttömyyspäivältä neljän perättäisen kalenterivuoden aikana alle 55-vuotiaille. Henkilölle, joka on täyttänyt 55-vuotta, maksetaan päivärahaa 500 päivältä sen kuukauden loppuun, jolloin henkilö täyttää 60 vuotta. Työttömyyspäiväraha on saajalleen veronalaista tuloa.

Työttömyysturvaa saadakseen työttömän tulee täyttää lain edellyttämä työssäoloehto. Jos hän ei tätä täytä, voi hän saada tarveharkinnaista työmarkkinatukea. Samoin jos työttömän työttömyysturvan saannin enimmäismäärä (500 päivää) on tullut täyteen, hän voi saada työmarkkinatukea.

Yli 60-vuotias, laissa tarkemmin määritelty, pitkään ansioturvaa tai perusturvaa saanut työtön työnhakija on oikeutettu työttömyyseläkkeeseen. Työttömyyseläkkeen saamisaikana tulee hänen olla työnhakijana työvoimatoimistossa.

**Avoimet työpaikat:** Työnvälitystilastoon sisältyvät ne avoimet työpaikat, jotka työnantaja ilmoittaa täytettäväksi työvoimatoimiston avulla. Vuoden 1988 alusta tuli voimaan työllisyyslain (275/87) 8 §:n 1 momentissa säädetty avoimien työpaikkojen ilmoittamisvelvollisuus. Sen perusteella valtioneuvosto teki asiasta yksityisiä työnantajia edustavien yhdistysten, kunnallisen työmarkkinalaitoksen sekä kirkkohallituksen kanssa sopimukset. Niiden perusteella kaikki avoimet työpaikat eräin poikkeuksin ilmoitetaan työvoimatoimistoon. Myös valtion virastojen ja laitosten tulee ilmoittaa työvoimatoimistoon ne avoimeksi tulevat virat ja työosopimussuhteiset tehtävät, joissa virka- tai työosopimussuhteen on tarkoitus kestää vähintään kymmenen työpäivää.

**Poikkileikkaustiedot ja kertymätiedot:** Osa työnvälitystilaston tiedoista on yhden laskentapäivän poikkileikkaustietoja (taulukot 2 - 12). Laskentapäivä on kuukauden viimeinen työpäivä. Tilastoon tulevat mukaan kaikki työnhakijat, joiden työnhakemus on voimassa tuona päivänä, samoin ne työpaikat, jotka ovat tuona päivänä avoinna työvoimatoimistossa. Taulukot 13 - 18 taas sisältävät tilastoitavien suureiden kalenterikuukauden aikaiset kertymät. Näissä taulukoissa ovat mukana kaikki kuukauden aikana avoinna olleet työpaikat sekä kaikki ne työnhakijat, joiden työnhaku on ollut voimassa kyseisen kuukauden aikana.

## Luokitukset

**Ammattiluokitus:** Työnvälitystilastossa käytetään ammattien luokitteluun Pohjoismaiseen ammattiluokitukseen (Nordisk Yrkesklassificering, NYK 1982) perustuvaa luokitusta (Ammattiluokitus, Pohjoismaiseen ammattiluokitukseen perustuva uudistettu laitos, Työministeriö, Valtion painatuskeskus 1991). Työnvälitystilastossa ammattiluokitusta käytetään työnhakijan ammatin sekä avoimeksi ilmoitetussa työpaikassa vaadittavan ammatin luokitteluun.

**Koulutusluokitus:** Työnvälitystilastossa käytetään Tilastokeskuksen kehittämää luokitusta: Koulutusluokitus, 1991, Tilastokeskuksen käsikirja n:o 1, 9. uusittu laitos ja tästä nelinumeroista Henkilöstön koulutuskoodisovellusta. Työnvälitystilastossa koulutusluokitusta käytetään työnhakijan saaman koulutuksen ja työpaikassa vaadittavan koulutuksen luokitteluun.

**Toimialaluokitus:** Työnvälitystilastossa käytetään Tilastokeskuksen laatimaa toimialaluokitusta (Toimialaluokitus 1988, Tilastokeskus, Käsikirjoja nro 4, 1987). Luokitus on laadittu YK:n toimialastandardin ISIC:n (1968) pohjalta. Toimialaluokitusta käytetään työnvälitystilastossa (kaksinumeroisena) avoimeksi ilmoitetun työpaikan sekä työnhakijan nykyisen (työssä oleva) tai aikaisemman (työtön) työnantajan tuotanto-toiminnan luokitteluun.

## TYÖNVÄLITYSTILASTOSSA KÄYTETTÄVÄ AMMATTILUOKITUS<sup>1</sup>

### 0 Tekninen, luonnontieteellinen, lainopillinen, humanistinen ja taiteellinen työ

- 00 Tekniikan alaan kuuluva työ
- 01 Kemian ja fysiikan alaan kuuluva työ
- 02 Biologian alaan kuuluva työ
- 03 Opetusalaan kuuluva työ
- 04 Uskonnon alaan kuuluva työ
- 05 Lainopillinen työ
- 06 Toimittajan työ ja joukkoviestintä
- 07 Taide- ja viihdealan työ
- 08 Kirjasto-, arkisto- ja museoalan työ sekä  
informaatikot
- 09 Muu luonnontieteellinen, yhteiskuntatieteellinen  
ja humanistinen työ

### 1 Terveydenhuolto, sosiaalialan työ

- 10 Terveyden ja sairaanhoitotyö
- 11 Terveydenhuollon kuntouttava työ
- 12 Hammashoitoalan työ
- 13 Apteekkialan työ
- 14 Eläinlääkintähuolto, ympäristön- ja  
terveydensuojelutyö
- 15 Sosiaalialan työ
- 16 Lasten päivähoiton työ
- 17 Psykologinen työ
- 18 Harrastus- ja vapaa-ajantoiminnan ohjaus
- 19 Muu pääryhmään 1 kuuluva työ

### 2 Hallinto- ja toimistotyö

- 20 Julkisen hallinnon johtotyö
- 21 Liikeryitysten ja järjestöjen johtotyö
- 22 Henkilöstö- ja työvoima-asiain hoito
- 23 Taloushallinnon suunnittelu- ja tilinpitotyö
- 24 Sihteeri- ja toimistotyö
- 25 Atk-alan työ
- 26 Pankki- ja vakuutusalan työ
- 27 Matkailualan työ
- 29 Muu hallinto- ja toimistotyö

1. Ammattiluokitus, Työministeriö, Helsinki 1991

**3 Kaupallinen työ**

- 30 Mainos- ja markkinointityö
- 31 Kiinteistöjen, palvelusten ja arvopapereiden myynti ja välitys
- 32 Ostotyö
- 33 Kauppaedustus- ja konttorimyyntityö
- 34 Tavaroiden myyntityö
- 39 Muu kaupallinen työ

**4 Maa- ja metsätaloustyö, kalastusala**

- 40 Maatilatalous, eläintenhoito
- 41 Puutarha- ja puistotyö
- 42 Riistanhoito ja metsästys
- 43 Kalastus
- 44 Metsätyö
- 49 Muu maa- ja metsätaloustyö

**5 Kuljetus- ja liikennetyö**

- 50 Meripäälystötyö
- 51 Kansi- ja konemiehistön työ
- 52 Lentokuljetustyö
- 53 Veturin- ja moottorivaununkuljetustyö
- 54 Tieliikennetyö
- 55 Liikenteen johto ja liikennepalvelutyö
- 56 Posti- ja tietoliikennetyö
- 57 Postinkantajan työ
- 59 Muu kuljetus- ja liikennetyö

**6 Rakennustyö sekä kaivos- ja louhintatyö**

- 60 Kaivos- ja louhintatyö
- 61 Öljynporaustyö, turpeennosto
- 62 Talonrakennustyö
- 63 Maa- ja vesirakennustyö
- 64 Työkoneiden käyttö

**7/8 Teollinen työ,**

- 70 Tekstiilityö
- 71 Ompelu- ja vaateustyö jms.
- 72 Jalkine- ja nahkatyö
- 73 Teräs-, metallitehdas-, takomo- ja valimotyö
- 74 Hienomekaaninen työ
- 75 Konepaja- ja rakennusmetallityö
- 76 Sähkötyö
- 77 Puutyö
- 78 Maalaustyö
- 79 Radio-, tv-, elokuva- ja videotekninen työ
- 80 Graafinen työ
- 81 Lasi-, keraaminen- ja tiilityö
- 82 Elintarviketeollisuustyö
- 83 Kemianprosessityö
- 84 Massa- ja paperityö
- 85 Kumi- ja muovituotetyö
- 86 Muu teollinen työ
- 87 Kiinteiden koneiden käyttö energiantuotannossa ja vesihuollossa
- 88 Pakkaus-, varasto- ja ahtaustyö
- 89 Sekatyö

**9 Palvelutyö**

- 90 Vartiointi- ja suojelutyö
- 91 Majoitusliike- ja suurtaloustyö
- 92 Tarjoilutyö
- 93 Kotitaloustyö
- 94 Kiinteistönhoito- ja siivoustyö
- 95 Hygienian ja kauneudenhoitotyö
- 96 Pesula- ja silitystyö
- 97 Ammattimainen urheilu- ja liikuntatyö
- 98 Sotilastyö
- 99 Muu palvelutyö

**X Muualla luokittelematon työ**

- X1 Koululaiset ja opiskelijat
- X2 Henkilöt, joiden ammattia ei voida luokitella ja jotka eivät ole ilmoittaneet ammattia
- X3 Ammatinvaihtajat
- X4 Vastavalmistuneet

PI 524  
00101 Helsinki

## **Työministeriön tilastoja 1996 Tammikuu**

---

*SVT* Suomen Virallinen Tilasto

Tiedustelut:

Paula Sardar  
(90) 1856 8050

Suoma Salonen  
(90) 1856 8051

ISSN 0785-0107  
= Työmarkkinat  
ISSN 0785-8299

---