

SUOMEN VIRALLINEN TILASTO — FINLANDS OFFICIELLA STATISTIK

VII

D

PANKKITILASTO

47

tammikuu 1957

Suomen Pankki, liikepankit ja kiinnitysluottolaitokset

BANKSTATISTIK

47

januari 1957

Finlands Bank, affärsbankerna och hypoteksinrättningarna

Julkaissut Pankkitarkastusvirasto

Utgiven av Bankinspektionen



HELSINKI 1957

Suomen Pankki tammikuussa 1957.
Finlands Bank under januari månad 1957.
 milj. mk

	31/12	8/1	15/1	23/1	31/1
OMAIUUSTASE — FÖRMÖGENHETSBALANS					
Vastaava — Aktiva					
Ensisijainen setelinkate — Ordinarie sedeltäckning					
Kulta — Guld	7 849.0	7 849.0	7 849.0	7 849.0	7 849.0
Ulkomaiset valuutat — Utländska valutor	21 560.4	20 766.6	20 819.8	20 913.5	20 737.5
Ulkomaiset vekselit — Utländska växlar	115.5	115.5	115.5	115.5	115.5
Ulkomaiset obligaatiot — Utländska obligationer	2 775.1	2 775.1	2 775.1	2 775.1	2 775.1
Toissijainen setelinkate — Supplementär sedeltäckning					
Diskonstatut kotimaiset vekselit — Diskonterade inhemska växlar					
Ulk. rahan määräiset — I utländskt mynt	9 366.1	9 368.0	9 384.3	9 385.5	9 401.7
Markkamääräiset — I mark	14 921.6	15 142.6	15 354.1	15 373.7	15 427.3
Rediskonstatut vekselit — Rediskonterade växlar	33 664.7	25 842.3	22 438.4	22 915.9	23 188.0
Valtion vakauttamislaina — Statens konsolideringslån	17 500.0	17 500.0	17 500.0	17 500.0	17 500.0
Muut varat — Övriga tillgångar					
Kotimaiset obligaatiot — Inhemska obligationer	1 793.7	1 778.9	1 765.4	1 754.9	1 754.9
Shekkilit — Checkräkningar	861.9	672.1	640.5	433.5	479.0
Vaihtoraha — Skiljemynt	354.5	360.3	386.6	423.7	442.2
Muut saatavat — Övriga fordringar	10 360.2	10 394.8	10 354.1	10 285.1	10 072.3
Yhteensä — Summa	121 122.7	112 565.2	109 382.8	109 725.4	109 742.5
Vastattava — Passiva					
Liikkeessä olevat setelit — Utelöpande sedlar	60 734.8	56 182.9	54 975.2	53 046.4	54 160.1
Lyhytaikaiset velat — Kortfristiga skulder					
Ulkomaiset valuuttatilit — Utländska valutakonton	4 600.7	4 947.0	4 601.3	5 039.1	4 527.6
Ulkomaiset markkatilit — Utländska markkonton	7 046.9	7 000.6	6 974.4	6 897.1	6 887.9
Valtion shekkilit — Statens checkräkning	10 550.1	4 768.2	4 011.1	7 410.7	6 420.0
Pankkien shekkilit — Bankernas checkräkningar	1 166.7	2 828.3	1 759.5	150.6	472.3
Muut shekkilit — Övriga checkräkningar	367.7	218.4	383.1	280.4	321.5
Muut lyhytaikaiset velat — Övriga kortfristiga skulder	992.8	921.4	900.6	881.3	738.5
Pitkäaikaiset velat — Långfristiga skulder					
Ulkomaiset — Utländska	8 290.4	8 293.8	8 309.9	8 308.8	8 923.8
Kotimaiset — Inhemska	6 434.8	6 252.5	6 240.5	6 411.4	6 460.7
Arvonjärjestelytilit — Värderingsräkningar	8 073.8	8 241.9	8 253.5	8 260.9	8 356.2
Oma pääoma — Eget kapital					
Kantarahasto — Grundfond	10 000.0	10 000.0	10 000.0	10 000.0	10 000.0
Vararahasto — Reservfond	811.8	1 837.9	1 837.9	1 837.9	1 837.9
Käyttämättömät voittovarot — Odisponerade vinstmedel	—	1 026.1	1 026.1	1 026.1	1 026.1
Tulostilit — Resultaträkningar	2 052.2	46.2	109.7	174.7	209.9
Yhteensä — Summa	121 122.7	112 565.2	109 382.8	109 725.4	109 742.5
SETELINANTOTASE — SEDELUTGIVNINGSBALANS					
Setelinanto-oikeus — Sedelutgivningsrätt					
Ensisijainen kate — Ordinarie täckning	32 300.0	31 506.2	31 559.4	31 653.1	31 477.0
Toissijainen kate (Yläraja 58 mrd mk) — Supplementär täckning (Övre gräns 58 mrd mk)	58 000.0	58 000.0	58 000.0	58 000.0	58 000.0
Yhteensä — Summa	90 300.0	89 506.2	89 559.4	89 653.1	89 477.0
Setelinanto — Sedelutgivning					
Liikkeessä olevat setelit — Utelöpande sedlar	60 734.8	56 182.9	54 975.2	53 046.4	54 160.1
Lyhytaikaiset velat — Kortfristiga skulder	24 724.8	20 683.9	18 630.0	20 659.2	19 367.7
Shekkiluotoista nostamatta — Innestående på checkkredit	316.5	501.3	532.9	739.9	694.4
Setelinantovara — Sedelreserv	4 523.9	12 138.1	15 421.3	15 207.6	15 254.8
Yhteensä — Summa	90 300.0	89 506.2	89 559.4	89 653.1	89 477.0

Liikepankit tammikuun lopussa 1957.
Affärsbankerna vid utgången av januari månad 1957.
 milj. mk

	Helsingin Osakepankki Helsingfors Aktiebank	Kansall. Osake-Pankki	Oy Pohjoismaiden Yhtöspankki Ab Nordiska Föreningsbanken	Suomen Maatalous- Osake-Pankki	Säästöpankin Keskus- Osake-Pankki Sparbankernas Central- Aktie-Bank	Ålands Aktiebank	Yhteensä — Summa	Joulukuun December 1956	Tammikuun Januari 1956
Vastaavaa — Aktiva									
Kassa	726.4	3 207.1	2 137.9	249.7	70.3	106.7	6 498.1	11 355.8	6 070.1
Kassavaranto Suomen Pankissa — Kassa- reserv i Finlands Bank	—	—	—	—	—	—	—	—	5 486.4
Kotimaiset rahalaitokset — Inhemiska penning- institut	14.2	23.8	38.8	196.3	7 096.2	23.5	7 392.8	6 290.5	6 418.9
Ulkomaiset kirjeenvaihtajat — Utrikes kor- respondenter									
Nostro	505.3	1 528.3	2 438.3	76.5	67.6	47.9	4 663.9	6 087.8	7 614.2
Loro	0.0	1.4	1.0	—	—	—	2.4	2.5	3.0
Ulkomaiset vekselit — Utrikes växlar	21.4	14.3	6.0	—	—	—	41.7	34.0	131.1
Saatavat valtiolta — Fordringar hos staten ..	—	—	—	—	—	—	—	—	—
Kotimaiset vekselit — Inrikes växlar	8 767.1	36 128.7	39 264.4	1 434.2	2 973.9	504.9	89 073.2	88 001.7	88 426.5
Lainat — Lån	5 621.1	24 214.1	20 973.7	1 745.1	1 851.1	882.3	55 287.4	55 963.6	51 465.9
Shekkilit — Checkräkningar	1 933.0	7 488.0	7 877.4	638.3	37.0	185.0	18 158.7	18 697.6	17 239.3
Obligaatiot — Obligationer	191.5	2 829.5	1 149.2	122.8	339.7	1.4	4 634.1	4 663.0	4 304.6
Osakkeet — Aktier	55.6	652.4	666.4	11.5	46.2	0.3	1 432.4	1 483.7	1 079.6
Pankki kiinteistöt — Bankfastigheter	328.8	1 490.9	1 016.5	86.5	22.0	47.1	2 991.8	2 926.6	2 706.9
Muut kiinteistöt — Övriga fastigheter	10.6	108.3	19.8	—	—	1.4	140.1	140.1	139.9
Irtaimisto — Inventarier	0.0	0.0	0.0	0.0	0.0	0.0	0.0	0.0	0.0
Maksujen välitykset — Betalningsförmedling	180.8	1 286.9	1 266.3	9.3	8.6	—	2 751.9	5 908.0	2 541.3
Muut varat — Övriga tillgångar	48.5	1 968.5	3 326.6	50.8	3.0	2.1	5 399.5	5 643.2	3 746.4
Verot — Skatter	—	0.4	0.7	—	—	0.0	1.1	—	0.0
Palkat — Löner	26.2	105.6	99.5	10.2	3.5	1.2	246.2	—	226.4
Muut kulut — Övriga kostnader	8.6	44.4	60.8	4.6	10.1	1.1	129.6	—	118.8
Korot — Räntor	—	—	—	—	—	0.4	0.4	619.8	2.1
Yhteensä — Summa	18 439.1	81 092.6	80 343.3	4 635.8	12 529.2	1 805.3	198 845.3	207 817.9	197 721.4
Vastattavaa — Passiva									
Talletukset — Depositioner	10 040.8	44 510.0	37 917.4	3 433.9	804.1	977.4	97 683.6	96 807.0	98 543.3
Shekkilit — Checkräkningar	4 536.0	13 516.8	17 135.8	481.3	198.6	446.3	36 314.8	38 613.5	35 193.4
Suomen Pankki — Finlands Bank	1 287.3	10 492.6	8 045.1	—	—	65.0	19 890.0	28 671.8	17 309.7
Kotimaiset rahalaitokset — Inhemiska penning- institut									
Talletukset — Depositioner	73.9	654.8	935.5	75.7	6 331.1	4.9	8 075.0	6 531.7	10 279.0
Shekkilit — Checkräkningar	52.3	1 360.2	977.5	69.2	1 199.6	10.6	3 669.4	2 011.4	2 434.2
Ulkomaiset kirjeenvaihtajat — Utrikes kor- respondenter									
Nostro	168.0	1 156.3	2 746.6	15.2	—	23.7	4 109.8	5 403.8	6 181.9
Loro	87.9	293.3	607.1	0.8	0.0	1.5	990.6	1 056.6	1 032.2
Maksujen välitykset — Betalningsförmedling	367.5	1 197.5	1 640.7	66.7	92.0	14.1	3 378.5	5 366.3	3 300.5
Muut velat — Övriga skulder	469.6	1 312.5	2 475.4	88.3	2 940.8	104.7	7 391.3	6 443.9	5 878.2
Siirtyvät korot ja provisiot — Balanserande räntor och provisioner	235.9	151.6	1 015.3	43.2	49.5	—	1 495.5	1 066.0	1 486.7
Osakepääoma — Aktiekapital	650.0	3 600.0	3 700.0	220.0	615.0	100.0	8 885.0	8 885.0	8 891.5
Vararahastot — Reservfonder	350.0	2 350.0	2 400.0	112.0	170.0	41.1	5 423.1	5 423.1	5 247.9
Voitto edellisiltä vuosilta — Vinst från före- gående år	42.9	108.6	141.0	8.3	46.5	3.7	351.0	351.0	382.2
Tilivuoden voitto — Räkenskapsårets vinst	77.0	388.4	605.9	21.2	82.0	12.3	1 186.8	1 186.8	1 560.7
Yhteensä — Summa	18 439.1	81 092.6	80 343.3	4 635.8	12 529.2	1 805.3	198 845.3	207 817.9	197 721.4
Shekkilottojen myönnetty määrä — Beviljat belopp checkkrediter	3 913.0	14 921.9	16 228.7	671.1	95.1	206.2	36 036.0	35 833.3	34 503.7
Pankkitakaukset — Bankgarantier	2 476.0	10 851.0	13 496.7	210.2	54.9	456.0	27 544.8	26 197.5	22 571.6

SUOMEN VIRALLINEN TILASTO — FINLANDS OFFICIELLA STATISTIK

VII

D

PANKKITILASTO

48

helmikuu 1957

Suomen Pankki, liikepankit ja kiinnitysluottolaitokset

BANKSTATISTIK

48

februari 1957

Finlands Bank, affärsbankerna och hypoteksinrättningarna

Julkaissut Pankkitarkastusvirasto

Utgiven av Bankinspektionen



HELSINKI 1957

Suomen Pankki helmikuussa 1957.
Finlands Bank under februari månad 1957.
 milj. mk

	31/1	2/2	15/2	23/2	28/2
OMAIJUUSTASE — FÖRMÖGENHETSBALANS					
Vastaava — Aktiva					
Ensisijainen setelinkate — Ordinarie sedeltäckning					
Kulta — Guld	7 849.0	7 849.0	7 849.0	7 849.0	7 849.0
Ulkomaiset valuutat — Utländska valutor	20 737.5	20 596.9	19 784.1	18 869.6	18 379.8
Ulkomaiset vekselit — Utländska växlar	115.5	115.5	115.5	115.5	115.5
Ulkomaiset obligaatiot — Utländska obligationer	2 775.1	2 775.1	2 775.1	2 775.1	2 775.1
Toissijainen setelinkate — Supplementär sedeltäckning					
Diskontatut kotimaiset vekselit — Diskonterade inhemska växlar					
Ulk. rahan määräiset — I utländskt mynt	9 401.7	9 423.3	9 435.7	9 440.3	9 460.4
Markkamääräiset — I mark	15 427.3	15 674.9	15 788.9	15 610.9	15 755.0
Rediskontatut vekselit — Rediskonterade växlar	23 188.0	21 787.0	23 422.4	25 772.5	27 036.4
Valtion vakauttamislaina — Statens konsolideringslån	17 500.0	17 500.0	17 500.0	17 500.0	17 500.0
Muut varat — Övriga tillgångar					
Kotimaiset obligaatiot — Inhemska obligationer	1 754.9	1 752.7	1 752.7	1 755.7	1 755.7
Shekkitilit — Checkräkningar	479.0	452.4	490.0	1 024.5	579.7
Vaihtoraha — Skiljemynt	442.2	426.0	422.5	401.3	396.3
Muut saatavat — Övriga fordringar	10 072.3	10 218.1	10 268.0	10 365.8	10 422.8
Yhteensä — Summa	109 742.5	108 570.9	109 603.9	111 480.2	112 025.7
Vastattava — Passiva					
Liikkeessä olevat setelit — Utlöpande sedlar	54 160.1	55 127.1	56 338.6	56 896.7	58 245.2
Lyhytaikaiset velat — Kortfristiga skulder					
Ulkomaiset valuuttatilit — Utländska valutakonton	4 527.6	3 966.6	3 831.4	4 056.1	4 089.0
Ulkomaiset markkatilit — Utländska markkonon	6 887.9	6 883.0	7 199.2	7 168.9	7 169.3
Valtion shekkitili — Statens checkräkning	6 420.0	4 192.7	4 318.4	5 731.3	4 103.3
Pankkien shekkitilit — Bankernas checkräkningar	472.3	1 057.0	413.5	—	552.9
Muut shekkitilit — Övriga checkräkningar	321.5	288.1	281.3	228.6	201.0
Muut lyhytaikaiset velat — Övriga kortfristiga skulder	738.5	699.2	693.2	603.5	639.4
Pitkäaikaiset velat — Långfristiga skulder					
Ulkomaiset — Utländska	8 323.8	8 374.0	8 386.7	8 386.3	8 404.5
Kotimaiset — Inhemska	6 460.7	6 463.2	6 377.3	6 332.4	6 367.2
Arvonjärjestelytilit — Värdegreringsräkningar	8 356.2	8 395.9	8 596.4	8 873.8	9 019.5
Oma pääoma — Eget kapital					
Kantarahasto — Grundfond	10 000.0	10 000.0	10 000.0	10 000.0	10 000.0
Vararahasto — Reservfond	1 837.9	1 837.9	1 837.9	1 837.9	1 837.9
Käyttämättömät voittovarot — Odisponerade vinstmedel ..	1 026.1	1 026.1	1 026.1	1 026.1	1 026.1
Tulostilit — Resultaträkningar	209.9	260.1	303.9	338.6	370.4
Yhteensä — Summa	109 742.5	108 570.9	109 603.9	111 480.2	112 025.7
SETELINANTOTASE — SEDELUTGIVNINGSBALANS					
Setelinanto-oikeus — Sedelutgivningsrätt					
Ensisijainen kate — Ordinarie täckning	31 477.0	31 336.5	30 523.7	29 609.1	29 119.4
Toissijainen kate (Yläraja 58 mrd mk) — Supplementär täckning (Övre gräns 58 mrd mk)	58 000.0	58 000.0	58 000.0	58 000.0	58 000.0
Yhteensä — Summa	89 477.0	89 336.5	88 523.7	87 609.1	87 119.4
Setelinanto — Sedelutgivning					
Liikkeessä olevat setelit — Utlöpande sedlar	54 160.1	55 127.2	56 338.6	56 896.7	58 245.2
Lyhytaikaiset velat — Kortfristiga skulder	19 367.7	17 086.6	16 736.9	17 788.5	16 755.0
Shekkiluotoista nostamatta — Innestående på checkkredit ..	694.4	721.0	678.5	628.1	593.7
Setelinantovara — Sedelreserv	15 254.8	16 401.7	14 769.7	12 295.8	11 525.5
Yhteensä — Summa	89 477.0	89 336.5	88 523.7	87 609.1	87 119.4

Liikepankit helmikuun lopussa 1957.
Affärsbankerna vid utgången av februari månad 1957.
 milj. mk

	Helsingin Osakepankki Helsingfors Aktiebank	Kansallisen Osake-Pankki	Oy Pohjoismaiden Yhdyspankki Ab Norrlenska Föreningsbanken	Suomen Maatalous- Osake-Pankki	Säästöpankiten Keskus- Osake-Pankki Sparbankernas Central- Aktie-Bank	Alands Aktiebank	Yhteensä — Summa	Tammikuun Januari 1957	Helmikuun Februari 1958
Vastaavaa — Aktiva									
Kassa	737.5	3 495.3	2 226.6	268.1	280.8	72.8	7 081.1	6 498.1	6 362.7
Kassavaranto Suomen Pankissa — Kassa- reserv i Finlands Bank	—	—	—	—	—	—	—	—	5 347.5
Kotimaiset rahalaitokset — Inhemiska penning- institut	—	13.8	22.2	148.1	7 173.8	24.3	7 382.2	7 392.8	5 930.3
Ulkomaiset kirjeenvaihtajat — Utrikes kor- respondenter									
Nostro	382.0	1 556.2	2 420.9	124.9	69.8	36.2	4 590.0	4 663.9	7 035.1
Loro	—	1.7	2.5	—	—	—	4.2	2.4	3.5
Ulkomaiset vekselit — Utrikes växlar	12.2	16.3	1.3	—	—	—	29.8	41.8	201.3
Saatavat valtiolta — Fordringar hos staten ..	—	—	—	—	—	—	—	—	—
Kotimaiset vekselit — Inrikes växlar	8 836.8	36 716.7	39 316.7	1 507.4	2 734.2	485.0	89 596.8	89 073.2	89 529.7
Lainat — Lån	5 599.4	24 310.1	21 245.2	1 721.4	1 838.9	879.7	55 594.7	55 287.4	51 975.8
Shekkilitit — Checkräkningar	1 955.3	7 814.0	8 440.8	616.0	156.0	168.7	19 150.8	18 153.7	18 438.0
Obligaatiot — Obligationer	291.4	3 270.8	1 230.3	121.7	372.1	1.4	5 287.7	4 634.1	4 351.7
Osakkeet — Aktier	55.7	684.1	668.4	11.5	46.6	0.3	1 466.6	1 432.4	1 096.7
Pankkikiinteistöt — Bankfastigheter	328.8	1 490.9	1 016.5	88.6	22.0	48.0	2 994.8	2 991.8	2 708.0
Muut kiinteistöt — Övriga fastigheter	10.6	108.3	19.8	—	—	1.4	140.1	140.1	139.9
Irtaimisto — Inventarier	0.0	0.0	0.0	0.0	0.0	0.0	0.0	0.0	0.0
Maksujen välitykset — Betalningsförmedling	163.2	729.7	1 307.4	9.1	4.9	—	2 214.3	2 751.9	2 536.7
Muut varat — Övriga tillgångar	53.6	1 991.0	3 136.6	50.2	0.8	2.1	5 234.3	5 399.5	3 968.0
Verot — Skatter	7.6	42.8	52.6	3.0	5.9	2.8	114.7	1.1	93.6
Palkat — Löner	52.0	215.9	191.6	17.5	7.1	2.7	486.8	246.2	444.3
Muut kulut — Övriga kostnader	22.6	76.7	126.2	8.4	16.3	2.2	252.4	129.6	241.9
Korot — Räntor	—	—	—	—	—	—	—	0.3	—
Yhteensä — Summa	18 508.7	82 534.3	81 425.6	4 695.9	12 729.2	1 727.6	201 621.3	198 845.3	200 404.7
Vastattavaa — Passiva									
Talletukset — Depositioner	10 079.7	45 741.2	38 324.6	3 419.9	827.8	1 000.6	99 393.8	97 683.6	98 990.0
Shekkilitit — Checkräkningar	4 075.8	12 697.8	14 990.8	588.8	208.0	362.0	32 923.2	36 314.8	32 805.5
Suomen Pankki — Finlands Bank	1 880.1	11 491.6	11 367.1	—	—	65.0	24 803.8	19 890.0	21 730.3
Kotimaiset rahalaitokset — Inhemiska penning- institut									
Talletukset — Depositioner	75.5	1 265.7	924.4	74.9	6 504.5	3.7	8 848.7	8 075.9	10 034.0
Shekkilitit — Checkräkningar	84.2	885.8	634.0	46.8	1 186.8	11.7	2 849.3	3 669.4	1 926.2
Ulkomaiset kirjeenvaihtajat — Utrikes kor- respondenter									
Nostro	149.2	1 356.6	2 565.7	23.8	—	14.9	4 110.2	4 109.8	5 884.0
Loro	96.8	261.3	616.8	1.4	0.3	1.6	978.2	990.6	1 032.8
Maksujen välitykset — Betalningsförmedling	237.1	1 347.5	1 621.2	44.7	97.4	10.9	3 358.8	3 378.5	3 139.7
Muut velat — Övriga skulder	491.5	990.1	2 261.8	97.6	2 917.1	104.4	6 862.5	7 391.3	7 284.6
Korot ja provisiot — Räntor och provisioner	291.5	486.7	1 272.3	57.1	73.8	6.1	2 187.5	1 495.5	2 141.5
Osakepääoma — Aktiekapital	650.0	3 600.0	3 700.0	220.0	615.0	100.0	8 885.0	8 885.0	8 891.5
Vararahastot — Reservfonder	350.0	2 350.0	2 400.0	112.0	170.0	42.6	5 424.6	5 423.1	5 291.6
Voitto edellisiltä vuosilta — Vinst från före- gående år	47.3	60.0	141.0	8.9	46.5	4.1	307.8	351.0	363.9
Tilivuoden voitto — Räkenskapsårets vinst ..	—	—	605.9	—	82.0	—	687.9	1 186.8	889.1
Yhteensä — Summa	18 508.7	82 534.3	81 425.6	4 695.9	12 729.2	1 727.6	201 621.3	198 845.3	200 404.7
Shekkiluottojen myönnetty määrä — Beviljat belopp checkkrediter	3 905.9	14 975.5	16 322.1	796.0	197.6	206.4	36 403.5	36 036.0	34 826.1
Pankkitakaukset — Bankgarantier	2 694.7	10 752.0	13 780.2	244.4	53.2	474.4	27 998.9	27 544.9	23 068.1

Kiinnitysluottolaitokset helmikuun lopussa 1957.
Hypoteksinrättningarna vid utgången av februari månad 1957.
 milj. mk

	Maakintalaitospankki Oy	Mortgage Bank of Finland Oy	Suomen Asuntohypoteekkipankki Finland Postalehypoteekbank	Finlands Hypoteekiförning	Suomen Hypoteekkiyhdistys	Finlands Hypoteekiförning	Suomen Kinnestöpankki Osakeyhtiö	Postaleensbanken i Finland Aktiebolag	Suomen Kinnestöpankki Osakeyhtiö	Postaleensbanken i Finland Aktiebolag	Suomen Teollisuus-Hypoteekkipankki Oy	Industri-Hypoteekspanken i Finland Ab	Helsingfors Aktiebank Hypoteeksaavdelning	Helsingin Osakepankki Hypoteekiosasto	Helsingfors Aktiebank Hypoteeksaavdelning	Kansallis-Osake-Pankki Hypoteekiosasto	Kansallis-Osake-Pankki Hypoteeksaavdelning	Oy Pohjoismaiden Yhdyspankki Hypoteekiosasto	Ab Nordiska Föreningsbanken Hypoteeksaavdelning	Yhteensä — Summa	Tammikuu Jännaari 1957	Helmikuu Februaari 1957
Vastaavaa — Aktiva																						
Kassa	—	—	0.1	1.4	1.6	0.0	—	—	—	—	—	—	—	—	—	—	—	—	—	3.1	4.4	2.9
Kotimaiset rahalaitokset — Inhemiska penninginstitut	103.0	246.5	12.5	18.4	40.3	10.5	—	—	—	—	—	—	—	—	—	—	—	—	—	431.2	379.5	329.9
Ulkomaiset kirjeenvaihtajat — Utrikes korrespondenter	—	—	29.5	—	—	47.7	—	—	—	—	—	—	—	—	—	—	—	—	—	77.2	76.4	80.1
Kuoletuslainat — Amorteringslån	944.7	267.9	591.3	6 516.9	1 016.0	5 360.3	0.0	2.9	8.7	14 708.7	14 726.3	13 593.0	—	—	—	—	—	—	—	14 708.7	14 726.3	13 593.0
Muut lainat — Övriga lån	—	54.0	15.0	1.1	20.6	—	—	—	—	—	—	—	—	—	—	—	—	—	—	90.7	36.8	32.8
Obligaatiot — Obligationer	—	—	—	—	—	—	—	—	—	—	—	—	—	—	—	—	—	—	—	—	—	—
Omat — Egna	3.5	—	—	0.4	0.7	31.5	—	—	—	—	—	—	—	—	—	—	—	—	—	36.1	89.6	33.4
Muut — Övriga	176.5	46.0	200.7	1.5	1.6	51.7	—	—	—	—	—	—	—	—	—	—	—	—	—	478.0	462.7	764.4
Osakkeet — Aktier	0.8	—	16.0	28.1	—	0.4	—	—	—	—	—	—	—	—	—	—	—	—	—	45.3	45.3	45.8
Kiinteistöt — Fastigheter	—	—	—	6.3	—	—	—	—	—	—	—	—	—	—	—	—	—	—	—	6.3	6.3	6.3
Irtaimisto — Inventarier	0.0	—	0.0	0.0	0.0	0.0	—	—	—	—	—	—	—	—	—	—	—	—	—	0.0	0.0	0.0
Obligaatiolainojen kustannukset — Obligationenslänkekostnader	1.0	—	0.1	—	1.2	—	—	—	—	—	—	—	—	—	—	—	—	—	—	2.3	2.2	6.4
Pankkiosasto — Bankavdelningen	—	—	—	—	—	—	—	—	—	—	—	—	0.3	0.3	—	—	—	—	—	0.6	0.6	0.4
Muut varat — Övriga tillgångar	0.4	—	0.9	55.9	0.3	0.2	—	—	—	—	—	—	—	—	—	—	—	—	—	57.7	59.8	32.2
Verot, palkat ja muut kulut — Skatter, löner och övriga kostnader	0.6	2.4	1.5	8.1	1.9	2.6	—	—	—	—	—	—	—	—	—	—	—	0.0	—	17.1	11.8	14.8
Korot — Räntor	—	8.0	—	—	—	74.0	—	—	—	—	—	—	—	—	—	—	—	—	—	82.1	86.0	80.1
Tilivuoden tappio — Räkenskapsårets förlust	—	2.4	—	—	—	—	—	—	—	—	—	—	—	—	—	—	—	—	—	2.4	2.4	—
Yhteensä — Summa	1 230.5	627.2	867.6	6 638.1	1 084.2	5 578.9	0.3	3.2	8.8	16 038.8	15 990.1	15 022.5										
Vastattavaa — Passiva																						
Obligaatiolainat — Obligationenslån	1 066.7	265.6	142.7	89.8	933.8	4 883.6	—	—	—	—	—	—	—	—	—	—	—	—	—	7 390.8	7 383.1	7 158.5
Muut lainat — Övriga lån	42.4	—	344.0	6 399.6	—	—	—	—	—	—	—	—	—	—	—	—	—	—	—	6 786.0	6 776.0	6 407.8
Talletukset — Depositioner	—	—	—	—	36.7	—	—	—	—	—	—	—	—	—	—	—	—	—	—	36.7	36.9	37.8
Shekkitalit — Checkräkningar	—	—	—	—	30.1	—	—	—	—	—	—	—	—	—	—	—	—	—	—	30.1	19.2	9.0
Kotimaiset rahalaitokset — Inhemiska penninginstitut	—	—	—	7.1	—	—	—	—	—	—	—	—	—	—	—	—	—	—	—	7.1	12.0	1.3
Ulkomaiset kirjeenvaihtajat — Utrikes korrespondenter	—	—	—	—	—	—	—	—	—	—	—	—	—	—	—	—	—	—	—	0.0	0.0	0.0
Eräntyneet obligaatiot ja kupongit — Förfallna obligationer och kuponger	0.5	—	23.2	0.1	1.1	59.3	—	—	—	—	—	—	—	—	—	—	—	—	—	84.3	84.8	93.6
Pankkiosasto — Bankavdelningen	—	—	—	—	—	—	—	—	—	—	—	—	—	—	—	—	—	—	—	—	—	—
Muut velat — Övriga skulder	4.1	—	119.7	69.8	0.7	24.3	0.3	—	—	—	—	—	—	—	—	—	—	—	—	218.0	196.8	198.6
Korot — Räntor	13.7	11.6	1.4	0.8	11.5	14.1	—	—	—	—	—	—	—	—	—	—	—	—	—	53.1	45.7	47.3
Debentuurit — Debentures	—	150.0	—	—	—	498.0	—	—	—	—	—	—	—	—	—	—	—	—	—	648.0	648.0	498.0
Osakepääoma — Aktiekapital	90.0	200.0	200.0	—	60.0	80.0	—	—	—	—	—	—	—	—	—	—	—	—	—	630.0	630.0	430.0
Vararahastot — Reservfonder	10.6	—	32.5	70.2	5.0	17.7	—	—	—	—	—	—	—	—	—	—	—	—	—	137.0	131.2	118.4
Voitto edellisiltä vuosilta — Vinst från föregående år	1.4	—	—	0.7	1.1	1.9	—	—	—	—	—	—	—	—	—	—	—	—	—	5.1	4.8	16.4
Tilivuoden voitto — Räkenskapsårets vinst	1.1	—	4.1	—	4.2	—	—	—	—	—	—	—	—	—	—	—	—	—	—	9.4	19.3	2.6
Yhteensä — Summa	1 230.5	627.2	867.6	6 638.1	1 084.2	5 578.9	0.3	3.2	8.8	16 038.8	15 990.1	15 022.5										

1) Valtion pankille obligaatioina luovuttama pohjarahasto. — Ät banken av staten i obligationer överlämnad grundfond.

PANKKITILASTO

Suomen Pankki, liikepankit ja kiinnitysluottolaitokset

maaliskuu 1957

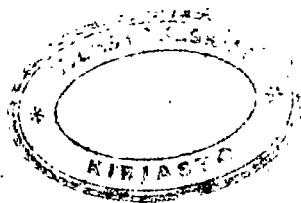
BANKSTATISTIK

Finlands Bank, affärsbankerna och hypoteksinrättningarna

mars 1957

Julkaissut Pankkitarkastusvirasto

Utgiven av Bankinspektionen



HELSINKI 1957

Suomen Pankki maaliskuussa 1957.
Finlands Bank under mars månad 1957.
 milj. mk

	28/2	8/3	15/3	23/3	30/3
OMAIUUSTASE — FÖRMÖGENHETSBALANS					
Vastaava — Aktiva					
Ensisijainen setelinkate — Ordinarie sedeltäckning					
Kulta — Guld	7 849.0	7 849.0	7 849.0	7 849.0	7 849.0
Ulkomaiset valuutat — Utländska valutor	18 379.8	18 700.0	17 391.3	16 024.5	15 508.4
Ulkomaiset vekselit — Utländska växlar	115.5	115.5	115.5	115.5	115.5
Ulkomaiset obligaatit — Utländska obligationer	2 775.1	2 775.1	2 775.1	2 775.1	2 775.1
Toissijainen setelinkate — Supplementär sedeltäckning					
Diskontatut kotimaiset vekselit — Diskonterade inhemska växlar					
Ulk. rahan määräiset — I utländskt mynt	9 460.4	9 463.5	9 467.7	9 558.6	9 558.5
Markkamääräiset — I mark	15 755.0	16 216.0	16 330.6	16 885.1	17 181.2
Rediskontatut vekselit — Rediskonterade växlar	27 036.4	23 502.6	22 655.8	26 039.0	32 317.7
Valtion vakauttamislaina — Statens konsolideringslån	17 500.0	17 500.0	17 500.0	17 500.0	17 500.0
Muut varat — Övriga tillgångar					
Kotimaiset obligaatit — Inhemska obligationer	1 755.7	1 751.5	1 740.2	1 740.2	1 620.0
Shekkitilit — Checkräkningar	579.7	651.8	424.7	552.8	647.1
Vaihtoraha — Skiljemynt	396.3	375.4	371.4	363.3	358.3
Muut saatavat — Övriga fordringar	10 422.8	10 217.3	10 347.5	10 514.5	10 654.8
Yhteensä — Summa	112 025.7	109 117.7	106 968.8	109 917.6	116 085.6
Vastattava — Passiva					
Liikkeessä olevat setelit — Utelöpande sedlar	58 245.2	55 863.3	55 384.3	53 562.1	54 966.6
Lyhytaikaiset velat — Kortfristiga skulder					
Ulkomaiset valuuttatilit — Utländska valutakonton	4 089.0	3 759.4	3 815.0	3 996.9	3 677.0
Ulkomaiset markkatilit — Utländska markkonton	7 169.3	7 164.3	7 155.0	7 145.8	7 143.6
Valtion shekkitilit — Statens checkräkning	4 103.3	3 202.3	1 982.1	6 492.2	11 414.4
Pankkien shekkitilit — Bankernas checkräkningar	552.9	1 261.2	648.9	5.6	196.8
Muut shekkitilit — Övriga checkräkningar	201.0	297.0	221.2	326.4	196.8
Muut lyhytaikaiset velat — Övriga kortfristiga skulder	639.4	592.2	492.5	490.3	376.2
Pitkäaikaiset velat — Långfristiga skulder					
Ulkomaiset — Utländska	8 404.5	8 413.4	8 514.9	8 610.3	8 624.4
Kotimaiset — Inhemska	6 367.2	6 251.1	6 151.6	6 215.1	6 384.5
Arvonjärjestelytilit — Värderingsräkningar	9 019.5	9 026.9	9 296.5	9 714.9	9 909.5
Oma pääoma — Eget kapital					
Kantarahasto — Grundfond	10 000.0	10 000.0	10 000.0	10 000.0	10 000.0
Vararahasto — Reservfond	1 837.9	1 837.9	1 837.9	1 837.9	1 837.9
Käyttämättömät voittovarot — Odisponerade vinstmedel	1 026.1	1 026.1	1 026.1	1 026.1	1 026.1
Tulostilit — Resultaträkningar	370.4	422.6	442.8	494.0	528.6
Yhteensä — Summa	112 025.7	109 117.7	106 968.8	109 917.6	116 085.6
SETELINANTOTASE — SEDELUTGIVNINGSBALANS					
Setelinanto-oikeus — Sedelutgivningsrätt					
Ensisijainen kate — Ordinarie täckning	29 119.4	29 439.5	28 130.8	26 764.1	26 247.9
Toissijainen kate (Yläraja 58 mrd mk) — Supplementär täckning (Övre gräns 58 mrd mk)	58 000.0	58 000.0	58 000.0	58 000.0	58 000.0
Yhteensä — Summa	87 119.4	87 439.5	86 130.8	84 764.1	84 247.9
Setelinanto — Sedelutgivning					
Liikkeessä olevat setelit — Utelöpande sedlar	58 245.2	55 863.3	55 384.3	53 562.1	54 966.6
Lyhytaikaiset velat — Kortfristiga skulder	16 755.0	16 276.3	14 314.7	18 457.3	22 808.0
Shekkiluotoista nostamatta — Innestående på checkkredit	593.7	521.6	748.7	620.6	581.0
Setelinantovara — Sedelreserv	11 525.5	14 778.3	15 683.1	12 124.1	5 892.3
Yhteensä — Summa	87 119.4	87 439.5	86 130.8	84 764.1	84 247.9

Liikepankit maaliskuun lopussa 1957.
Affärsbankerna vid utgången av mars månad 1957.
 milj. mk

	Helingin Osakepankki Helsingfors Aktiebank	Kansallis-Osake-Pankki	Oy Pohjoismaiden Yhdyspankki Ab Nordiska Föreningsbanken	Suomen Maatalous- Osake-Pankki	Säästöpankin Keskus- Osake-Pankki Sparbankernas Central- Aktie-Bank	Alands Aktiebank	Yhteensä — Summa	Helinkuu Elokuu 1957	Maaliskuu Mars 1956
Vastaavaa — Aktiva									
Kassa	699.5	2 883.0	1 922.5	255.9	92.0	70.5	5 923.4	7 081.1	6 591.8
Kassavaranto Suomen Pankissa — Kassa- reserv i Finlands Bank	—	—	—	—	—	—	—	—	4 688.1
Kotimaiset rahalaitokset — Inhemiska penning- institut	6.6	32.9	61.4	1.2	7 366.5	23.9	7 492.5	7 382.2	6 523.9
Ulkomaiset kirjeenvaihtajat — Utrikes kor- respondenter									
Nostro	392.7	1 899.6	2 565.8	134.3	73.5	83.7	5 149.6	4 590.0	6 523.3
Loro	0.1	0.6	1.1	—	—	—	1.8	4.2	3.0
Ulkomaiset vekselit — Utrikes växlar	10.2	14.8	1.6	—	—	—	26.6	29.8	277.1
Saatavat valtiolta — Fordringar hos staten ..	—	—	—	—	—	—	—	—	—
Kotimaiset vekselit — Inrikes växlar	8 743.0	37 532.7	40 197.7	1 572.9	3 172.8	613.9	91 833.0	89 596.8	89 697.9
Lainat — Lån	5 529.9	24 427.8	20 859.5	1 698.1	1 852.4	871.4	55 239.1	55 594.7	52 306.8
Shekkilitit — Checkräkningar	1 939.5	8 550.4	9 300.0	639.9	62.3	203.0	20 695.1	19 150.8	17 976.2
Obligaatiot — Obligationer	288.5	3 745.5	1 381.1	143.3	452.7	1.4	6 012.5	5 287.7	4 430.0
Osakkeet — Aktier	55.7	691.0	673.6	11.5	46.4	0.3	1 478.5	1 466.6	1 150.8
Pankkiinteistöt — Bankfastigheter	261.5	1 490.9	1 016.5	88.5	22.0	48.6	2 928.0	2 994.8	2 711.5
Muut kiinteistöt — Övriga fastigheter	11.0	108.4	19.8	—	—	1.4	140.6	140.1	140.4
Irtaimisto — Inventarier	0.0	0.0	0.0	0.0	0.0	0.0	0.0	0.0	0.0
Maksujen välitykset — Betalningsförmedling	323.6	1 167.2	1 444.2	8.3	0.8	—	2 944.1	2 214.3	3 351.2
Muut varat — Övriga tillgångar	26.6	1 542.8	3 880.2	112.3	15.0	2.2	5 079.1	5 234.3	3 678.2
Verot — Skatter	26.6	171.3	204.4	7.0	21.7	6.6	437.6	114.7	378.1
Palkat — Löner	77.6	319.1	284.7	24.7	10.8	4.1	721.0	486.8	657.7
Muut kulut — Övriga kostnader	36.3	112.6	214.7	11.4	21.2	2.7	398.9	252.4	307.9
Yhteensä — Summa	18 428.9	84 690.6	83 528.8	4 709.3	13 210.1	1 933.7	206 501.4	201 621.3	201 393.9
Vastattavaa — Passiva									
Talletukset — Depositioner	10 071.0	45 824.7	38 649.1	3 399.4	864.1	1 005.8	99 814.1	99 393.8	98 744.8
Shekkilitit — Checkräkningar	3 705.2	11 786.4	15 059.3	512.1	170.6	462.9	31 696.5	32 923.2	35 544.6
Suomen Pankki — Finlands Bank	2 077.5	14 536.9	13 378.7	—	—	105.0	30 098.1	24 803.8	19 419.1
Kotimaiset rahalaitokset — Inhemiska penning- institut									
Talletukset — Depositioner	82.7	1 686.4	1 134.3	61.2	6 994.6	4.7	9 963.9	8 848.7	10 053.1
Shekkilitit — Checkräkningar	172.9	614.6	186.6	88.3	1 204.8	58.5	2 325.7	2 849.3	2 553.4
Ulkomaiset kirjeenvaihtajat — Utrikes kor- respondenter									
Nostro	133.2	1 308.8	2 684.8	90.2	—	22.0	4 239.0	4 110.2	5 845.8
Loro	92.7	276.9	618.8	1.7	0.2	1.0	991.3	978.2	1 087.1
Maksujen välitykset — Betalningsförmedling	164.1	1 131.9	1 210.6	34.8	57.2	4.4	2 603.0	3 358.8	3 139.7
Muut velat — Övriga skulder	486.6	531.2	2 591.6	92.4	2 928.7	100.2	6 730.7	6 862.5	7 062.6
Korot ja provisiot — Räntor och provisioner	395.7	982.8	1 757.7	88.3	126.6	22.5	3 373.6	2 187.5	3 255.7
Osakepääoma — Aktiekapital	650.0	3 600.0	3 700.0	220.0	615.0	100.0	8 885.0	8 885.0	8 885.0
Vararahastot — Reservfonder	350.0	2 350.0	2 400.0	112.0	200.0	42.6	5 454.6	5 424.6	5 431.4
Voitto edellisiltä vuosilta — Vinst från före- gående år	47.3	60.0	157.3	8.9	48.3	4.1	325.9	307.8	371.6
Tilivuoden voitto — Räkenskapsårets vinst ..	—	—	—	—	—	—	—	687.9	—
Yhteensä — Summa	18 428.9	84 690.6	83 528.8	4 709.3	13 210.1	1 933.7	206 501.4	201 621.3	201 393.9
Shekkiluottojen myönnetty määrä — Beviljat- belopp checkkrediter	3 919.1	15 067.2	16 309.9	796.5	97.2	206.4	36 396.3	36 403.5	34 938.5
Pankkitakaukset — Bankgarantier	2 838.8	11 262.0	15 346.7	261.0	62.6	441.7	30 212.8	27 998.9	23 983.3

Kiinnitysluottolaitokset maaliskuun lopussa 1957.
Hypoteksinrättningarna vid utgången av mars månad 1957.
 milj. mk

	Maaliskuu 1956	Maaliskuu 1957	Yhteensä — Summa	Yhteensä — Summa	Yhteensä — Summa	Yhteensä — Summa	Yhteensä — Summa	Yhteensä — Summa	Yhteensä — Summa	Yhteensä — Summa	Yhteensä — Summa	
Vastaavaa — Aktiva												
Kassa	—	—	0.1	1.5	1.4	0.4	—	—	—	3.4	3.1	2.8
Kotimaiset rahalaitokset — Inhemiska penninginstitutt	50.3	8.6	12.1	27.3	50.7	17.2	—	—	—	166.2	431.2	371.3
Ulkomaiset kirjeenvaihtajat — Utrikes korrespondenter	—	—	28.7	—	0.0	46.6	—	—	—	75.3	77.2	84.2
Kuoletuslainat — Amorteringslån	955.4	384.2	592.1	6 433.5	1 005.6	5 360.3	0.0	2.9	8.4	14 742.4	14 708.7	13 532.3
Muut lainat — Övriga lån	—	54.0	15.0	1.1	20.3	—	—	—	—	90.4	90.7	29.5
Obligaatiot — Obligationer												
Omat — Egna	0.1	—	—	0.4	0.8	32.6	—	—	—	33.0	36.1	30.0
Muut — Övriga	185.2	166.2	200.7	1.3	1.6	44.5	—	—	—	599.5	478.0	681.6
Osakkeet — Aktier	0.9	—	16.0	28.1	—	0.4	—	—	—	45.4	45.3	45.8
Kiinteistöt — Fastigheter	—	—	—	6.3	—	—	—	—	—	6.3	6.3	6.3
Irtaimisto — Inventarier	0.0	—	0.0	0.0	0.0	0.0	—	—	—	0.0	0.0	0.0
Obligaatiolainojen kustannukset — Obligationslänkostnader	0.8	—	0.1	—	1.2	—	—	—	—	2.1	2.3	6.4
Pankkiosasto — Bankavdelningen	—	—	—	—	—	—	0.3	0.3	—	0.6	0.6	0.4
Muut varat — Övriga tillgångar	0.3	2.0	0.9	46.1	0.2	0.3	—	0.0	—	49.8	57.7	31.7
Verot, palkat ja muut kulut — Skatter, löner och övriga kostnader	1.8	0.5	2.8	12.1	2.9	4.3	—	—	—	24.4	17.1	22.6
Korot — Räntor	—	10.0	—	—	—	71.5	—	0.0	—	81.5	82.1	76.8
Tilivuoden tappio — Räkenskapsårets förlust	—	2.4	—	—	—	—	—	—	—	2.4	2.4	—
Yhteensä — Summa	1 194.8	627.9	868.5	6 557.7	1 084.7	5 578.1	0.3	3.2	8.4	15 923.6	16 038.8	14 921.7
Vastattavaa — Passiva												
Obligaatiolainat — Obligationslån	1 038.3	266.4	137.9	89.8	933.8	4 883.6	—	3.1	5.5	7 358.4	7 390.8	7 125.6
Muut lainat — Övriga lån	42.4	—	344.0	6 321.1	—	—	—	—	—	6 707.5	6 786.0	6 349.5
Talletukset — Depositioner	—	—	—	—	35.4	—	—	—	—	35.4	36.7	37.9
Shekkitilit — Checkräkningar	—	—	—	—	30.5	—	—	—	—	30.5	30.1	7.8
Kotimaiset rahalaitokset — Inhemiska penninginstitutt	—	—	—	0.1	—	—	—	—	—	0.1	7.1	0.8
Ulkomaiset kirjeenvaihtajat — Utrikes korrespondenter	—	—	—	—	0.0	—	—	—	—	0.0	0.0	0.0
Eräantyneet obliigaatiot ja kupongit — Förfallna obligationer och kuponger	0.5	—	27.2	0.1	1.0	58.8	—	0.1	—	87.7	84.3	95.8
Pankkiosasto — Bankavdelningen	—	—	—	—	—	—	—	—	1.8	1.8	2.4	2.7
Muut velat — Övriga skulder	8.4	—	119.0	71.0	1.0	24.0	0.3	—	—	223.7	218.9	200.8
Korot — Räntor	2.1	11.5	3.8	4.7	15.7	14.1	—	—	0.1	52.0	53.1	35.5
Debentuurit — Debentures	—	150.0	—	—	—	498.0	—	—	—	648.0	648.0	498.0
Osakepääoma — Aktiekapital	90.0	200.0	200.0	—	60.0	80.0	—	—	—	630.0	630.0	430.0
Vararahastot — Reservfonder	10.6	—	36.6	70.2	6.0	17.7	—	—	1.0	142.1	137.0	124.9
Voitto edellisiltä vuosilta — Vinst från föregående år	1.4	—	—	0.7	1.3	—	—	—	—	3.4	5.1	12.4
Tilivuoden voitto — Räkenskapsårets vinst	1.1	—	—	—	—	1.9	—	—	—	3.0	9.4	—
Yhteensä — Summa	1 194.8	627.9	868.5	6 557.7	1 084.7	5 578.1	0.3	3.2	8.4	15 923.6	16 038.8	14 921.7

¹⁾ Valtion pankille obliigaatioina luovuttama pohjarahasto. — At banken av staten i obligationer överlämnad grundfond.

PANKKITILASTO

Suomen Pankki, liikepankit ja kiinnitysluottolaitokset

huhtikuu 1957

BANKSTATISTIK

Finlands Bank, affärsbankerna och hypoteksinrättningarna

april 1957

Julkaissut Pankkitarkastusvirasto
Utgiven av Bankinspektionen



HELSINKI 1957

Suomen Pankki huhtikuussa 1957.
Finlands Bank under april månad 1957.
 milj. mk

	30/3	8/4	15/4	23/4	30/4
OMAIUUSTASE — FÖRMÖGENHETSBALANS					
Vastaava — Aktiva					
Ensisijainen setelinkate — Ordinarie sedeltäckning					
Kulta — Guld	7 849.0	7 849.0	7 849.0	7 849.0	7 849.0
Ulkomaiset valuutat — Utländska valutor	15 508.4	15 291.6	15 326.1	15 520.2	15 399.3
Ulkomaiset vekselit — Utländska växlar	115.5	115.5	115.5	115.5	115.5
Ulkomaiset obligaatiot — Utländska obligationer	2 775.1	2 775.1	2 775.1	2 775.1	2 775.1
Toissijainen setelinkate — Supplementär sedeltäckning					
Diskonatatut kotimaiset vekselit — Diskonterade inhemska växlar					
Ulk. rahan määräiset — I utländskt mynt	9 558.5	9 542.7	9 544.8	9 544.8	9 556.0
Markkamääräiset — I mark	17 181.2	17 187.4	17 152.6	17 850.1	16 983.4
Rediskonatatut vekselit — Rediskonterade växlar	32 317.7	28 277.3	25 396.8	25 970.6	24 486.2
Valtion vakauttamislaina — Statens konsolideringslån	17 500.0	17 500.0	17 500.0	17 500.0	17 500.0
Muut varat — Övriga tillgångar					
Kotimaiset obligaatiot — Inhemska obligationer	1 620.0	1 613.0	1 583.0	1 583.0	1 583.0
Shekkitilit — Checkräkningar	647.1	499.8	307.8	513.2	606.8
Vaihtoraha — Skiljemynt	358.3	374.0	384.4	372.7	375.4
Muut saatavat — Övriga fordringar	10 654.8	10 965.8	10 759.4	11 042.1	11 125.2
Yhteensä — Summa	116 085.6	111 991.2	108 694.5	110 636.3	108 354.9
Vastattava — Passiva					
Liikkeessä olevat setelit — Utelöpande sedlar	54 966.6	53 967.1	54 779.6	56 035.2	55 763.5
Lyhytaikaiset velat — Kortfristiga skulder					
Ulkomaiset valuuttatilit — Utländska valutakonton	3 677.0	3 878.0	3 713.2	4 264.6	4 833.1
Ulkomaiset markkatilit — Utländska markkonton	7 143.6	7 212.1	7 207.9	7 204.7	7 208.1
Valtion shekkitili — Statens checkräkning	11 414.4	7 137.3	3 850.9	3 526.5	5 465.8
Pankkien shekkitilit — Bankernas checkräkningar	—	1 013.2	217.5	610.0	—
Muut shekkitilit — Övriga checkräkningar	196.8	127.0	139.6	152.5	102.4
Muut lyhytaikaiset velat — Övriga kortfristiga skulder	376.2	278.2	343.4	671.0	603.5
Pitkäaikaiset velat — Långfristiga skulder					
Ulkomaiset — Utländska	8 624.4	8 584.0	8 624.4	8 625.2	8 584.1
Kotimaiset — Inhemska	6 384.5	6 433.8	6 377.9	6 094.4	2 310.0
Arvonjärjestelytilit — Værderegleringsräkningar	9 909.5	9 933.2	9 980.7	9 974.4	9 995.7
Oma pääoma — Eget kapital					
Kantarahasto — Grundfond	10 000.0	10 000.0	10 000.0	10 000.0	10 000.0
Vararahasto — Reservfond	1 837.9	1 837.9	1 837.9	1 837.9	1 837.9
Käyttämättömät voittovarot — Odisponerade vinstmedel ..	1 026.1	1 026.1	1 026.1	1 026.1	1 026.1
Tulostilit — Resultaträkningar	528.6	563.3	595.4	613.8	624.7
Yhteensä — Summa	116 085.6	111 991.2	108 694.5	110 636.3	108 354.9
SETELINANTOTASE — SEDELUTGIVNINGSBALANS					
Setelinanto-oikeus — Sedelutgivningsrätt					
Ensisijainen kate — Ordinarie täckning	26 247.9	26 031.2	26 065.6	26 259.8	26 138.8
Toissijainen kate (Yläraja 58 mrd mk) — Supplementär täckning (Övre gräns 58 mrd mk)	58 000.0	58 000.0	58 000.0	58 000.0	58 000.0
Yhteensä — Summa	84 247.9	84 031.2	84 065.6	84 259.8	84 138.8
Setelinanto — Sedelutgivning					
Liikkeessä olevat setelit — Utelöpande sedlar	54 966.6	53 967.1	54 779.6	56 035.2	55 763.5
Lyhytaikaiset velat — Kortfristiga skulder	22 808.0	19 645.8	15 472.4	16 429.3	18 212.9
Shekkiluotoista nostamatta — Innestående på checkkredit ..	581.0	673.6	865.6	660.2	661.2
Setelinantovara — Sedelreserv	5 892.3	9 744.7	12 947.9	11 135.1	9 501.2
Yhteensä — Summa	84 247.9	84 031.2	84 065.6	84 259.8	84 138.8

Liikepankit huhtikuun lopussa 1957.
Affärsbankerna vid utgången av april månad 1957.
 milj. mk

	Helsingin Osakepankki Helsingfors Aktiebank	Kansall. Osake-Pankki	Oy Pohjoismaiden Yhdyspankki Ab Nordiska Föreningsbanken	Suomen Maatalous- Osake-Pankki	Säästöpankkien Keskus- Osake-Pankki Sparbankernas Central- Aktie-Bank	Alands Aktiebank	Yhteensä — Summa	Maaliskuun Mars 1957	Huhtikuun April 1956
Vastaavaa — Aktiva									
Kassa	732.8	4 088.2	2 133.2	256.3	144.0	57.9	7 412.4	5 923.4	6 543.4
Kassavaranto Suomen Pankissa — Kassa- reserv i Finlands Bank	—	—	—	—	—	—	—	—	5 686.2
Kotimaiset rahalaitokset— Inhemskie penning- institut	15.0	14.5	49.8	217.6	7 445.0	17.0	7 758.9	7 492.5	5 874.9
Ulkomaiset kirjeenvaihtajat — Utrikes kor- respondenter									
Nostro	392.7	2 032.1	2 458.3	100.4	79.4	66.3	5 129.2	5 149.6	5 628.2
Loro	0.1	0.3	4.7	—	—	—	5.1	1.8	2.3
Ulkomaiset vekselit — Utrikes växlar	13.8	13.9	1.3	—	—	—	29.0	26.6	379.9
Saatavat valtiolta — Fordringar hos staten ..	—	—	—	—	—	—	—	—	—
Kotimaiset vekselit — Inrikes växlar	8 497.3	37 274.6	39 856.3	1 527.6	3 197.8	542.0	90 895.6	91 833.0	91 180.4
Lainat — Lån	5 541.2	24 535.3	20 761.9	1 704.6	1 911.1	880.2	55 834.3	55 239.1	52 756.0
Shekkilit — Checkräkningar	1 928.7	7 250.1	7 475.5	605.3	43.2	173.9	17 476.7	20 695.1	18 808.1
Obligaatiot — Obligationer	189.9	3 767.8	1 363.6	140.7	434.4	1.4	5 897.8	6 012.5	4 506.8
Osakkeet — Aktier	55.7	714.4	675.8	11.5	46.5	0.3	1 504.2	1 478.5	1 166.7
Pankkiinstituteit — Bankfastigheter	261.5	1 491.0	1 016.5	88.5	22.0	48.6	2 928.1	2 928.0	2 718.0
Muut kiinteistöt — Övriga fastigheter	11.0	108.4	19.8	—	—	1.4	140.6	140.6	140.4
Irtaimisto — Inventarier	0.0	0.0	0.0	0.0	0.0	0.0	0.0	0.0	0.0
Maksujen välitykset — Betalningsförmedling	205.1	1 207.8	1 876.9	26.9	8.0	—	3 324.7	2 944.1	1 945.5
Muut varat — Övriga tillgångar	27.3	1 681.2	3 235.6	56.0	1.0	2.0	5 003.1	5 079.1	4 273.2
Verot — Skatter	26.8	172.4	206.0	7.0	21.7	6.6	440.5	437.6	380.5
Palkat — Löner	103.3	422.6	376.3	31.8	14.6	5.6	954.1	721.0	880.9
Muut kulut — Övriga kostnader	48.5	149.6	303.8	14.9	24.6	3.8	545.2	398.9	396.0
Yhteensä — Summa	18 050.7	84 924.2	81 815.3	4 789.1	13 393.3	1 806.9	204 779.5	206 501.4	203 267.4
Vastattavaa — Passiva									
Talletukset — Depositioner	10 174.9	45 905.9	39 014.4	3 412.2	919.9	1 000.5	100 427.8	99 814.1	98 564.0
Shekkilit — Checkräkningar	3 892.0	13 525.9	16 043.8	630.1	270.0	368.0	34 729.8	31 696.5	33 982.3
Suomen Pankki — Finlands Bank	1 375.3	11 809.7	9 282.4	—	—	65.0	22 532.4	30 098.1	23 488.2
Kotimaiset rahalaitokset— Inhemskie penning- institut									
Talletukset — Depositioner	89.3	1 647.8	1 519.2	59.2	7 250.6	3.3	10 569.4	9 963.9	9 883.3
Shekkilit — Checkräkningar	62.9	755.3	321.9	56.6	1 000.1	50.4	2 247.2	2 325.7	1 876.3
Ulkomaiset kirjeenvaihtajat — Utrikes kor- respondenter									
Nostro	111.9	1 354.6	2 198.8	51.0	—	27.8	3 744.1	4 239.0	4 800.0
Loro	94.5	255.2	626.7	1.2	0.1	1.0	978.7	991.3	1 272.5
Maksujen välitykset — Betalningsförmedling	183.5	1 477.0	1 750.5	36.5	91.9	12.8	3 552.2	2 603.0	3 075.3
Muut velat — Övriga skulder	512.9	740.3	2 530.1	92.4	2 844.5	100.9	6 821.1	6 730.7	7 331.6
Korot ja provisiot — Räntor och provisioner	506.2	1 442.5	2 270.2	109.0	152.9	30.5	4 511.3	3 373.6	4 305.9
Osakepääoma — Aktiekapital	650.0	3 600.0	3 700.0	220.0	615.0	100.0	8 885.0	8 885.0	8 885.0
Vararahastot — Reservfonder	350.0	2 350.0	2 400.0	112.0	200.0	42.6	5 454.6	5 454.6	5 431.4
Voitto edellisiltä vuosilta — Vinst från före- gående år	47.3	60.0	157.3	8.9	48.3	4.1	325.9	325.9	371.6
Yhteensä — Summa	18 050.7	84 924.2	81 815.3	4 789.1	13 393.3	1 806.9	204 779.5	206 501.4	203 267.4
Shekkiluottojen myönnetty määrä — Beviljat belopp checkkrediter	3 935.3	15 161.3	16 310.1	790.4	97.6	206.4	36 501.1	36 396.3	35 195.4
Pankkitakaukset — Bankgarantier	3 178.4	12 031.0	15 734.6	267.3	59.9	438.9	31 710.1	30 212.8	25 661.5

Kiinnitysluottolaitokset huhtikuun lopussa 1957.
Hypoteksinrättningarna vid utgången av april månad 1957.
 milj. mk

	Maaliskuun Mars 1957	Huhtikuun April 1956	Maaliskuun Mars 1957	Huhtikuun April 1956
Vastaavaa — Aktiva				
Kassa	—	—	0.1	1.2
Kotimaiset rahalaitokset — Inhemiska penning- institut	28.2	71.0	12.4	67.6
Ulkomaiset kirjeenvaihtajat — Utrikes kor- respondenter	—	—	17.6	—
Kuoletukslainat — Amorteringslån	985.3	485.0	606.9	6453.0
Muut lainat — Övriga lån	—	54.0	—	1.1
Obligaatiot — Obligationer				
Omat — Egna	0.2	—	—	0.3
Muut — Övriga	178.9	158.7	200.7	2.9
Osakkeet — Aktier	0.8	—	16.0	28.1
Kiinteistöt — Fastigheter	—	—	—	6.3
Irtaimisto — Inventarier	0.0	—	0.0	0.0
Obligaatiolainojen kustannukset — Obliga- tionslännekostnader	0.8	—	0.1	—
Pankkiosasto — Bankavdelningen	—	—	—	1.2
Muut varat — Övriga tillgångar	0.6	2.0	0.9	6.2
Verot, palkat ja muut kulut — Skatter, lö- ner och övriga kostnader	2.0	0.5	3.2	15.0
Korot — Räntor	—	7.5	—	—
Tilivuoden tappio — Räkenskapsårets förlust	—	2.4	—	—
Yhteensä — Summa	1 196.8	781.1	857.9	6 581.7
Vastattavaa — Passiva				
Obligaatiolainat — Obligationslån	1 038.3	424.9	138.0	89.3
Muut lainat — Övriga lån	42.3	—	344.0	6 314.8
Talletukset — Depositioner	—	—	—	35.5
Shekkilitit — Checkräkningar	—	—	—	32.8
Kotimaiset rahalaitokset — Inhemiska penning- institut	—	—	—	—
Ulkomaiset kirjeenvaihtajat — Utrikes kor- respondenter	—	—	—	0.0
Eräantyneet obligaatiot ja kupongit — För- fallna obligationer och kuponger	0.5	—	16.0	0.1
Pankkiosasto — Bankavdelningen	—	—	—	1.1
Muut velat — Övriga skulder	8.2	—	118.7	89.3
Korot — Räntor	4.4	6.2	4.6	16.9
Debentuurit — Debentures	—	150.0	—	—
Osakepääoma — Aktiekapital	90.0	200.0	200.0	80.0
Vararahastot — Reservfonder	12.6	—	36.6	70.6
Voitto edellisiltä vuosilta — Vinst från före- gående år	0.5	—	—	0.7
Tilivuoden voitto — Räkenskapsårets vinst	—	—	—	1.3
Yhteensä — Summa	1 196.8	781.1	857.9	6 581.7

¹⁾ Valtion pankille obligaatioina luovuttama pohjarahasto. — Ät banken av staten i obligationer överlämnad grundfond.

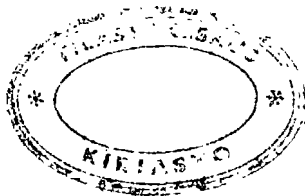
PANKKITILASTO

Suomen Pankki, liikepankit ja kiinnitysluottolaitokset
toukokuu 1957

BANKSTATISTIK

Finlands Bank, affärsbankerna och hypoteksinrättningarna
maj 1957

Julkaissut Pankkitarkastusvirasto
Utgiven av Bankinspektionen



HELSINKI 1957

Suomen Pankki toukokuussa 1957.
Finlands Bank under maj månad 1957.
 milj. mk

	30/4	8/5	15/5	23/5	31/5
OMAIUUSTASE — FÖRMÖGENHETSBALANS					
Vastaava — Aktiva					
Ensisijainen setelinkate — Ordinarie sedeltäckning					
Kulta — Guld	7 849.0	7 849.0	7 849.0	7 849.0	7 849.0
Ulkomaiset valuutat — Utländska valutor	15 399.3	15 573.2	15 222.3	15 009.2	15 229.1
Ulkomaiset vekselit — Utländska växlar	115.5	115.5	115.5	115.5	115.5
Ulkomaiset obligaatiot — Utländska obligationer	2 775.1	2 775.1	2 775.1	2 775.1	2 775.1
Toissijainen setelinkate — Supplementär sedeltäckning					
Diskontatut kotimaiset vekselit — Diskonterade inhemska växlar					
Ulk. rahan määräiset — I utländskt mynt	9 556.0	9 581.7	9 589.6	9 596.5	9 640.8
Markkamääräiset — I mark	16 983.4	16 706.4	16 589.5	17 222.3	16 942.6
Rediskontatut vekselit — Rediskonterade växlar	24 486.2	22 195.9	21 305.6	24 327.5	26 649.1
Valtion vakauttamislaina — Statens konsolideringslån	17 500.0	16 250.0	16 250.0	16 250.0	16 250.0
Muut varat — Övriga tillgångar					
Kotimaiset obligaatiot — Inhemska obligationer	1 583.0	1 581.4	1 556.0	1 556.0	1 556.0
Shekkitilit — Checkräkningar	606.8	621.6	532.0	440.1	476.8
Vaihtoraha — Skiljemynt	375.4	380.2	385.0	381.7	372.0
Muut saatavat — Övriga fordringar	11 125.2	11 582.0	11 591.3	11 570.9	11 794.2
Yhteensä — Summa	108 354.9	105 212.0	103 760.9	107 093.8	109 650.2
Vastattava — Passiva					
Liikkeessä olevat setelit — Utelöpande sedlar	55 763.5	54 273.1	54 345.6	53 993.3	56 310.8
Lyhytaikaiset velat — Kortfristiga skulder					
Ulkomaiset valuuttatilit — Utländska valutakonton	4 833.1	5 739.5	6 413.1	6 472.7	7 103.3
Ulkomaiset markkatilit — Utländska markkonton	7 208.1	7 190.0	7 172.6	7 176.1	7 227.3
Valtion shekkitili — Statens checkräkning	5 465.8	3 541.1	1 028.3	4 587.5	4 209.7
Pankkien shekkitilit — Bankernas checkräkningar	—	266.3	432.1	78.8	186.3
Muut shekkitilit — Övriga checkräkningar	102.4	169.3	179.4	200.2	260.3
Muut lyhytaikaiset velat — Övriga kortfristiga skulder	603.5	490.6	452.7	818.2	523.8
Pitkäaikaiset velat — Långfristiga skulder					
Ulkomaiset — Utländska	8 584.1	8 551.5	8 618.6	8 617.5	8 667.1
Kotimaiset — Inhemska	2 310.0	2 310.0	2 310.0	2 310.0	2 310.0
Arvonjärjestelytilit — Värde regleringsräkningar	9 995.7	10 186.1	10 286.9	10 278.0	10 262.1
Oma pääoma — Eget kapital					
Kantarahasto — Grundfond	10 000.0	10 000.0	10 000.0	10 000.0	10 000.0
Vararahasto — Reservfond	1 837.9	1 837.9	1 837.9	1 837.9	1 837.9
Käyttämättömät voittovarot — Odisponerade vinstmedel ..	1 026.1	—	—	—	—
Tulostilit — Resultaträkningar	624.7	656.6	683.7	723.6	751.6
Yhteensä — Summa	108 354.9	105 212.0	103 760.9	107 093.8	109 650.2
SETELINANTOTASE — SEDELUTGIVNINGSBALANS					
Setelinanto-oikeus — Sedelutgivningsrätt					
Ensisijainen kate — Ordinarie täckning	26 138.8	26 312.8	25 961.8	25 748.8	25 968.6
Toissijainen kate (Yläraja 58 mrd mk) — Supplementär täckning (Övre gräns 58 mrd mk)	58 000.0	58 000.0	58 000.0	58 000.0	58 000.0
Yhteensä — Summa	84 138.8	84 312.8	83 961.8	83 748.8	83 968.6
Setelinanto — Sedelutgivning					
Liikkeessä olevat setelit — Utelöpande sedlar	55 763.5	54 273.1	54 345.6	53 993.3	56 310.8
Lyhytaikaiset velat — Kortfristiga skulder	18 212.9	17 396.8	15 678.1	19 333.5	19 510.7
Shekkiluotoista nostamatta — Innestående på checkkredit ..	661.2	601.8	691.5	783.3	746.6
Setelinantovara — Sedelreserv	9 501.2	12 041.1	13 246.6	9 638.7	7 400.5
Yhteensä — Summa	84 138.8	84 312.8	83 961.8	83 748.8	83 968.6

Liikepankit toukokuun lopussa 1957.
Affärsbankerna vid utgången av maj månad 1957.
 milj. mk

	Hel싱in Osakepankki Helsingfors Aktiebank	Kansallisen Osake-Pan- kki	Oy Pohjoismaiden Yhdyspankki Ab Nordiska Föreningsbanken	Suomen Maatalous- Osake-Pan- kki	Säästöpankkien Keskus- Osake-Pan- kki Sparbankernas Central- Aktie-Bank	Alands Aktiebank	Yhteensä — Summa	Huhtikuun April 1957	Toukokuun Maj 1956
Vastaavaa — Aktiva									
Kassa	725.9	3 495.7	2 345.0	277.4	76.7	71.5	6 992.2	7 412.4	6 493.6
Kassavaranto Suomen Pankissa — Kassa- reserv i Finlands Bank	—	—	—	—	—	—	—	—	5 048.9
Kotimaiset rahalaitokset — Inhemsk penning- institut	20.5	19.7	48.3	232.0	7 369.8	3.9	7 694.2	7 758.9	6 530.5
Ulkomaiset kirjeenvaihtajat — Utrikes kor- respondenter									
Nostro	490.0	1 760.2	2 869.6	75.5	86.0	57.5	5 338.8	5 129.2	5 292.0
Loro	—	1.2	0.8	—	—	—	2.0	5.1	0.9
Ulkomaiset vekselit — Utrikes växlar	8.7	11.7	7.5	—	—	—	27.9	29.0	402.0
Kotimaiset vekselit — Inrikes växlar	8 197.7	36 818.2	39 580.6	1 498.6	2 595.4	567.9	89 258.4	90 895.6	90 937.3
Lainat — Lån	5 399.0	24 488.4	20 550.7	1 699.0	1 881.8	881.5	54 900.4	55 334.3	53 103.3
Shekkitilit — Checkräkningar	1 914.9	7 595.9	8 226.0	610.9	68.7	176.7	18 593.1	17 476.7	17 504.2
Obligaatiot — Obligationer	457.0	3 765.9	1 357.2	140.5	427.5	1.4	6 149.5	5 897.8	4 463.7
Osakkeet — Aktier	55.7	719.3	693.5	11.5	46.5	0.4	1 526.9	1 504.2	1 201.9
Pankkiinteistöt — Bankfastigheter	261.5	1 492.3	1 016.5	88.5	22.0	48.7	2 929.5	2 928.1	2 717.8
Muut kiinteistöt — Övriga fastigheter	11.0	108.4	19.8	—	—	1.4	140.6	140.6	140.4
Irtaimisto — Inventarier	0.0	0.0	0.0	0.0	0.0	0.0	0.0	0.0	0.0
Maksujen välitykset — Betalningsförmedling	107.1	904.3	1 411.6	5.8	34.7	—	2 463.5	3 324.7	2 411.0
Muut varat — Övriga tillgångar	31.3	1 705.1	3 518.4	52.7	2.0	2.1	5 311.6	5 003.1	4 350.9
Verot — Skatter	32.4	208.6	253.7	8.1	26.8	6.6	536.2	440.5	467.0
Palkat — Löner	132.4	531.0	471.1	39.0	18.4	7.1	1 199.0	954.1	1 112.2
Muut kulut — Övriga kostnader	61.8	180.0	376.5	17.3	27.8	4.4	667.8	545.2	518.6
Yhteensä — Summa	17 906.9	83 805.9	82 746.8	4 756.8	12 684.1	1 831.1	203 731.6	204 779.5	202 696.2
Vastattavaa — Passiva									
Talletukset — Depositioner	10 124.5	45 881.3	38 942.2	3 402.7	930.1	996.5	100 277.3	100 427.8	97 683.7
Shekkitilit — Checkräkningar	3 930.6	11 232.3	16 418.2	607.0	276.0	402.6	32 866.7	34 729.8	33 619.5
Suomen Pankki — Finlands Bank	1 061.8	13 391.9	9 035.2	—	—	71.0	23 559.9	22 532.4	24 688.6
Kotimaiset rahalaitokset — Inhemsk penning- institut									
Talletukset — Depositioner	80.1	1 097.9	1 112.2	39.0	6 787.7	3.1	9 120.0	10 569.4	9 470.4
Shekkitilit — Checkräkningar	72.3	701.4	148.7	60.8	599.6	35.8	1 618.6	2 247.2	1 843.9
Ulkomaiset kirjeenvaihtajat — Utrikes kor- respondenter									
Nostro	158.4	1 064.0	2 819.9	43.5	—	26.6	4 112.4	3 744.1	4 723.7
Loro	86.1	233.5	709.8	1.5	0.0	1.1	1 032.0	978.7	1 209.4
Maksujen välitykset — Betalningsförmedling	198.6	1 477.5	2 215.8	44.7	107.9	7.6	4 052.1	3 552.2	2 775.0
Muut velat — Övriga skulder	563.8	998.6	2 449.0	92.7	2 935.1	101.6	7 140.8	6 821.1	6 819.0
Korot ja provisiot — Räntor och provisioner	583.4	1 717.5	2 638.5	124.0	184.3	38.6	5 286.3	4 511.3	5 174.9
Osakepääoma — Aktiekapital	650.0	3 600.0	3 700.0	220.0	615.0	100.0	8 885.0	8 885.0	8 885.0
Vararahastot — Reservfonder	350.0	2 350.0	2 400.0	112.0	200.0	42.6	5 454.6	5 454.6	5 431.4
Voitto edellisiltä vuosilta — Vinst från före- gående år	47.3	60.0	157.3	8.9	48.4	4.0	325.9	325.9	371.7
Yhteensä — Summa	17 906.9	83 805.9	82 746.8	4 756.8	12 684.1	1 831.1	203 731.6	204 779.5	202 696.2
Shekkiluottojen myönnetty määrä — Beviljat belopp checkkrediter	3 950.1	15 118.6	16 321.9	803.3	96.8	207.1	36 497.8	36 501.1	35 257.3
Pankkitakaukset — Bankgarantier	3 435.0	11 942.0	16 041.2	268.2	70.3	440.2	32 196.9	31 710.1	27 372.7

Kiinnitysluottolaitokset toukokuun lopussa 1957.
Hypoteksinrättingarna vid utgången av maj månad 1957.
 mlj. mk

	Maakintestipankki Oy	Mortgage Bank of Finland Oy	Suomen Asuntohypoteekkipankki Finlands Bostads-hypoteksbank	Suomen Hypoteekkiyhdistys Finlands Hypoteksförening	Suomen Kiinteistöpankki Oakeyhtis Aktiebolag	Suomen Kiinteistöpankki Oakeyhtis Aktiebolag	Suomen Teollisuus-hypoteekkipankki Oy Industri-Hypoteksbanken i Finland Ab	Suomen Hypoteekkiyhdistys Aktiebank	Suomen Teollisuus-hypoteekkipankki Oy Industri-Hypoteksbanken i Finland Ab	Helensig Osakepankki Hypoteekkosasto Helsingfors Aktiebank Hypoteksavdelning	Helensig Osakepankki Hypoteekkosasto Helsingfors Aktiebank Hypoteksavdelning	Kansallisoake-Pankki Hypoteekkosasto Hypoteksavdelning	Oy Pohjoismaiden Yhtye-pankki Hypoteekkosasto Ab Nordiska Förenings-banken Hypoteksavdelning	Yhteensä — Summa	Huhtikuu April 1957	Toukokuu Maj 1956
Vastaavaa — Aktiva																
Kassa	—	—	0.2	1.5	1.3	0.1	—	—	—	—	—	—	—	3.1	2.8	3.2
Kotimaiset rahalaitokset — Inhemiska penning-institut	25.5	36.7	4.6	46.6	37.8	15.0	—	—	—	—	—	—	—	166.2	230.4	351.4
Ulkomaiset kirjeenvaihtajat — Utrikes korrespondenter	—	—	28.7	—	0.0	53.3	—	—	—	—	—	—	—	82.0	70.5	85.5
Kuoleluslainat — Amorteringslån	985.4	568.6	606.9	6 460.9	985.1	5 193.7	0.0	2.9	8.3	14 811.8	14 724.3	13 353.0	13 353.0	14 724.3	13 353.0	
Muut lainat — Övriga lån	—	54.0	—	1.1	19.9	—	—	—	—	—	—	—	—	75.0	75.2	28.9
Obligaatiot — Obligationer																
Omat — Egna	3.5	—	0.0	0.4	0.4	31.8	—	—	—	—	—	—	—	36.1	33.5	31.2
Muut — Övriga	175.8	158.7	200.7	2.8	1.4	44.5	—	—	—	—	—	—	—	583.9	587.0	674.5
Osakkeet — Aktier	0.8	—	16.0	28.1	—	0.4	—	—	—	—	—	—	—	45.3	45.3	47.6
Kiinteistöt — Fastigheter	—	—	—	6.3	—	—	—	—	—	—	—	—	—	6.3	6.3	6.3
Irtaimisto — Inventarier	0.0	—	0.0	0.0	0.0	0.0	—	—	—	—	—	—	—	0.0	0.0	0.0
Obligaatiolainojen kustannukset — Obliga-tionslänekostnader	0.8	—	0.1	—	1.2	—	—	—	—	—	—	—	—	2.1	2.1	6.0
Pankkiosasto — Bankavdelningen	—	—	—	—	—	—	—	0.3	0.3	—	—	—	—	0.6	0.6	0.4
Muut varat — Övriga tillgångar	0.6	2.0	1.0	20.6	0.1	0.3	—	—	—	—	—	—	—	24.6	10.0	57.8
Verot, palkat ja muut kulut — Skatter, lö-ner och övriga kostnader	2.3	0.5	4.3	18.5	4.5	5.5	—	0.0	—	—	—	—	—	35.6	29.2	32.2
Korot — Räntor	—	1.8	—	—	—	52.5	—	—	—	—	—	—	—	54.3	60.0	62.3
Tappio edellisiltä vuosilta — Förlust från före-gående år	—	2.4	—	—	—	—	—	—	—	—	—	—	—	2.4	2.4	—
Yhteensä — Summa	1 194.7	824.7	862.5	6 586.8	1 051.7	5 397.1	0.3	3.2	8.3	15 929.3	15 879.6	14 740.3	14 740.3			
Vastattavaa — Passiva																
Obligaatiolainat — Obligationslån	1 038.3	474.7	137.9	88.7	906.5	4 713.0	—	3.1	5.5	7 367.7	7 320.5	6 926.8	6 926.8	7 320.5	6 926.8	
Muut lainat — Övriga lån	42.0	—	344.0	6 329.3	—	—	—	—	—	6 715.3	6 701.1	6 355.1	6 355.1	6 701.1	6 355.1	
Talletukset — Depositioner	—	—	—	—	35.5	—	—	—	—	35.5	35.5	38.2	38.2	35.5	38.2	
Shekkitilit — Checkräkningar	—	—	—	—	29.7	—	—	—	—	29.7	32.8	27.0	27.0	29.7	32.8	
Kotimaiset rahalaitokset — Inhemiska penning-institut	—	—	—	—	—	—	—	—	—	—	—	—	—	—	—	
Ulkomaiset kirjeenvaihtajat — Utrikes korrespondenter	—	—	—	—	0.0	—	—	—	—	—	—	—	—	0.0	0.0	0.0
Eriäntyneet obligaatiot ja kupongit — För-fallna obligationer och kuponger	0.6	—	14.5	0.2	1.1	18.6	—	0.1	—	35.1	37.7	40.5	40.5	35.1	37.7	
Pankkiosasto — Bankavdelningen	—	—	—	—	—	—	—	—	1.7	1.7	1.7	2.4	2.4	1.7	1.7	
Muut velat — Övriga skulder	8.3	—	124.5	92.4	1.1	23.6	0.3	—	—	250.2	241.4	220.4	220.4	250.2	241.4	
Korot — Räntor	2.4	—	5.0	4.9	10.5	44.3	0.0	—	0.1	67.2	82.0	67.5	67.5	67.2	82.0	
Debentuurit — Debentures	—	150.0	—	—	—	498.0	—	—	—	648.0	648.0	498.0	498.0	648.0	648.0	
Osakepääoma — Aktiekapital	90.0	200.0	200.0	—	60.0	80.0	—	—	—	630.0	630.0	430.0	430.0	630.0	630.0	
Vararahastot — Reservfonder	12.6	—	36.6	70.6	6.0	17.7	—	—	1.0	144.5	144.5	130.3	130.3	144.5	144.5	
Voitto edellisiltä vuosilta — Vinst från före-gående år	0.5	—	—	0.7	1.3	1.9	—	—	—	4.4	2.5	4.1	4.1	4.4	2.5	
Tilivuoden voitto — Räkenskapsårets vinst	—	—	—	—	—	—	—	—	—	—	1.9	—	—	—	1.9	
Yhteensä — Summa	1 194.7	824.7	862.5	6 586.8	1 051.7	5 397.1	0.3	3.2	8.3	15 929.3	15 879.6	14 740.3	14 740.3			

1) Valtion pankille obligaatioina luovuttama pohjarahasto. — At banken av staten i obligationer överlämnad grundfond.

PANKKITILASTO

Suomen Pankki, liikepankit ja kiinnitysluottolaitokset
kesäkuu 1957

BANKSTATISTIK

Finlands Bank, affärsbankerna och hypoteksinrättningarna
juni 1957

Julkaissut Pankkitarkastusvirasto
Utgiven av Bankinspektionen



HELSINKI 1957

Suomen Pankki kesäkuussa 1957.
Finlands Bank under juni månad 1957.
 milj. mk

	31/5	8/6	15/6	21/6	29/6
OMAIUUSTASE — FÖRMÖGENHETSBALANS					
Vastaava — Aktiva					
Ensisijainen setelinkate — Ordinarie sedeltäckning					
Kulta — Guld	7 849.0	7 849.0	7 849.0	7 849.0	7 849.0
Ulkomaiset valuutat — Utländska valutor	15 229.1	15 078.5	14 828.7	14 547.7	15 255.5
Ulkomaiset vekselit — Utländska växlar	115.5	115.5	115.5	115.5	115.5
Ulkomaiset obligaatit — Utländska obligationer	2 775.1	2 775.1	2 775.1	2 775.1	2 775.1
Toissijainen setelinkate — Supplementär sedeltäckning					
Diskontatut kotimaiset vekselit — Diskonterade inhemska växlar					
Ulk. rahan määräiset — I utländskt mynt	9 640.8	9 547.6	9 548.9	9 556.3	9 567.9
Markkamääräiset — I mark	16 942.6	17 437.9	17 256.0	17 363.4	17 484.4
Rediskontatut vekselit — Rediskonterade växlar	26 649.1	25 598.6	24 831.0	29 278.0	32 583.2
Valtion vakauttamislaina — Statens konsolideringslån	16 250.0	16 250.0	16 250.0	16 250.0	16 250.0
Muut varat — Övriga tillgångar					
Kotimaiset obligaatit — Inhemska obligationer	1 556.0	1 544.4	1 545.1	1 546.2	1 547.2
Shekkitilit — Checkräkningar	476.8	685.0	689.6	886.7	692.7
Vaihtoraha — Skiljemynt	372.0	354.3	343.9	333.3	338.6
Muut saatavat — Övriga fordringar	11 794.2	12 463.7	12 264.7	12 183.4	13 271.7
Yhteensä — Summa	109 650.2	109 699.6	108 347.5	112 684.6	117 730.8
Vastattava — Passiva					
Liikkeessä olevat setelit — Utelöpande sedlar	56 310.8	54 694.4	55 002.0	55 361.5	56 176.7
Lyhytaikaiset velat — Kortfristiga skulder					
Ulkomaiset valuuttatilit — Utländska valutakonton	7 103.3	8 437.7	8 197.1	8 202.7	7 938.7
Ulkomaiset markkatilit — Utländska markkonton	7 227.3	7 335.2	7 332.4	7 560.6	7 578.7
Valtion shekkitili — Statens checkräkning	4 209.7	4 104.9	2 814.9	6 188.0	10 543.4
Pankkien shekkitilit — Bankernas checkräkningar	186.3	0.7	—	189.3	328.0
Muut shekkitilit — Övriga checkräkningar	260.3	125.9	139.4	318.8	133.6
Muut lyhytaikaiset velat — Övriga kortfristiga skulder	523.8	874.7	525.5	310.9	471.4
Pitkäaikaiset velat — Långfristiga skulder					
Ulkomaiset — Utländska	8 667.1	8 650.9	8 651.3	8 651.6	8 670.0
Kotimaiset — Inhemska	2 310.0	2 310.0	2 310.0	2 310.0	2 310.0
Arvonjärjestelytilit — Värderingsräkningar	10 262.1	10 550.4	10 734.3	10 907.8	10 831.8
Oma pääoma — Eget kapital					
Kantarahasto — Grundfond	10 000.0	10 000.0	10 000.0	10 000.0	10 000.0
Vararahasto — Reservfond	1 837.9	1 837.9	1 837.9	1 837.9	1 837.9
Käyttämättömät voittovarot — Odisponerade vinstmedel ..	—	—	—	—	—
Tulostilit — Resultaträkningar	751.6	776.9	802.7	845.5	910.6
Yhteensä — Summa	109 650.2	109 699.6	108 347.5	112 684.6	117 730.8
SETELINANTOTASE — SEDELUTGIVNINGSBALANS					
Setelinanto-oikeus — Sedelutgivningsrätt					
Ensisijainen kate — Ordinarie täckning	25 968.6	25 818.0	25 568.3	25 287.3	25 995.1
Toissijainen kate (Yläraja 58 mrd mk) — Supplementär täckning (Övre gräns 58 mrd mk)	58 000.0	58 000.0	58 000.0	58 000.0	58 000.0
Yhteensä — Summa	83 968.6	83 818.0	83 568.3	83 287.3	83 995.1
Setelinanto — Sedelutgivning					
Liikkeessä olevat setelit — Utelöpande sedlar	56 310.8	54 694.4	55 002.0	55 361.5	56 176.7
Lyhytaikaiset velat — Kortfristiga skulder	19 510.7	20 879.0	19 009.3	22 770.2	26 993.8
Shekkiluotoista nostamatta — Innestående på checkkredit ..	746.6	538.3	615.6	336.7	530.7
Setelinantovara — Sedelreserv	7 400.5	7 706.3	8 941.4	4 818.9	293.9
Yhteensä — Summa	83 968.6	83 818.0	83 568.3	83 287.3	83 995.1

Liikepankit kesäkuun lopussa 1957.
Affärsbankerna vid utgången av juni månad 1957.
 milj. mk

	Helsingin Osakepankki Helsingfors Aktiebank	Kansallisen Osake-Pankki	Oy Pohjoismaiden Yhtymäpankki Ab Nordiska Föreningsbanken	Suomen Maatalous- Osake-Pankki	Säästöpankkien Keskus- Osake-Pankki Sparbankernas Central- Aktie-Bank	Alands Aktiebank	Yhteensä — Summa	Toukokuun Maj 1957	Kesäkuun Juni 1956
Vastaavaa — Aktiva									
Kassa	645.2	2 728.3	2 593.1	278.9	184.1	91.9	6 521.5	6 992.2	8 456.3
Kassavaranto Suomen Pankissa — Kassa- reserv i Finlands Bank	—	—	—	—	—	—	—	—	4 432.2
Kotimaiset rahalaitokset — Inhemiska penning- institut	75.2	19.6	65.6	81.0	7 652.2	1.2	7 894.8	7 694.2	6 490.4
Ulkomaiset kirjeenvaihtajat — Utrikes kor- respondenter									
Nostro	510.5	1 795.6	3 452.1	65.7	85.3	71.2	5 980.4	5 338.8	5 964.7
Loro	0.1	0.7	4.5	—	—	—	5.3	2.0	1.8
Ulkomaiset vekselit — Utrikes växlar	12.3	16.1	5.6	—	—	—	34.0	27.9	411.9
Kotimaiset vekselit — Inrikes växlar	8 272.0	36 937.6	38 627.6	1 480.8	2 299.2	618.7	88 235.9	89 258.4	91 212.0
Lainat — Lån	5 331.3	24 494.4	20 283.8	1 687.9	1 890.0	889.0	54 576.4	54 900.4	53 304.3
Shekkilitit — Checkräkningar	1 932.8	8 643.7	8 372.4	633.4	118.0	194.5	19 894.8	18 593.1	18 659.1
Obligaatiot — Obligationer	515.1	3 765.5	1 754.5	176.2	416.0	21.4	6 648.7	6 149.5	4 466.6
Osakkeet — Aktier	55.7	728.7	697.5	11.5	47.4	0.4	1 541.2	1 526.9	1 205.8
Pankkikiinteistöt — Bankfastigheter	261.5	1 491.8	1 016.5	88.6	22.0	48.7	2 929.1	2 929.5	2 723.9
Muut kiinteistöt — Övriga fastigheter	11.0	110.9	19.8	—	—	1.4	143.1	140.6	140.4
Irtaimisto — Inventarier	0.0	0.0	0.0	0.0	0.0	0.0	0.0	0.0	0.0
Maksujen välitykset — Betalningsförmedling	323.5	614.4	1 504.8	16.5	12.3	—	2 471.5	2 463.5	3 671.0
Muut varat — Övriga tillgångar	39.6	1 628.1	4 032.5	51.5	4.9	3.2	5 759.8	5 311.6	5 305.1
Verot — Skatter	50.7	335.2	372.0	11.8	41.9	10.3	821.9	536.2	748.0
Palkat — Löner	162.3	644.4	573.6	47.0	22.8	8.7	1 458.8	1 199.0	1 365.0
Muut kulut — Övriga kostnader	71.8	210.6	442.6	20.4	32.2	4.8	782.4	667.8	627.9
Yhteensä — Summa	18 270.6	84 165.6	83 818.5	4 651.2	12 828.3	1 965.4	205 699.6	203 731.6	209 186.4
Vastattavaa — Passiva									
Talletukset — Depositioner	9 946.1	45 058.8	38 541.9	3 389.3	790.7	1 008.1	98 734.9	100 277.3	96 286.7
Shekkilitit — Checkräkningar	3 683.1	10 840.4	15 929.1	504.1	228.6	376.7	31 562.0	32 866.7	39 536.0
Suomen Pankki — Finlands Bank	1 494.6	15 563.9	10 548.6	—	520.0	116.0	28 243.1	23 559.9	24 046.9
Kotimaiset rahalaitokset — Inhemiska penning- institut									
Talletukset — Depositioner	80.5	839.2	919.7	39.2	6 545.6	3.4	8 427.6	9 120.0	8 753.1
Shekkilitit — Checkräkningar	60.3	519.7	326.6	42.0	607.8	78.6	1 635.0	1 618.6	2 452.7
Ulkomaiset kirjeenvaihtajat — Utrikes kor- respondenter									
Nostro	160.4	1 296.7	2 891.4	8.9	—	33.6	4 391.0	4 112.4	4 568.6
Loro	93.9	239.2	725.1	1.4	0.0	0.4	1 060.0	1 032.0	1 210.5
Maksujen välitykset — Betalningsförmedling	475.4	966.3	1 817.3	43.4	83.1	44.8	3 430.3	4 052.1	4 290.4
Muut velat — Övriga skulder	545.6	717.2	2 803.8	97.3	2 921.8	103.6	7 189.3	7 140.8	6 984.8
Korot ja provisiot — Räntor och provisioner	683.4	2 114.2	3 057.7	184.7	267.3	53.6	6 360.9	5 286.3	6 368.6
Osakepääoma — Aktiekapital	650.0	3 600.0	3 700.0	220.0	615.0	100.0	8 885.0	8 885.0	8 885.0
Vararahastot — Reservfonder	350.0	2 350.0	2 400.0	112.0	200.0	42.6	5 454.6	5 454.6	5 431.4
Voitto edellisiltä vuosilta — Vinst från före- gående år	47.3	60.0	157.3	8.9	48.4	4.0	325.9	325.9	371.7
Yhteensä — Summa	18 270.6	84 165.6	83 818.5	4 651.2	12 828.3	1 965.4	205 699.6	203 731.6	209 186.4
Shekkiluottojen myönnetty määrä — Beviljat belopp checkkrediter	3 950.2	15 095.8	16 302.8	798.0	97.0	208.1	36 451.9	36 497.8	35 206.3
Pankkitakaukset — Bankgarantier	3 827.8	12 595.0	16 133.6	254.1	71.5	452.4	33 334.4	32 196.9	27 776.8

Kiinnitysluottolaitokset kesäkuun lopussa 1957.
Hypoteksinrättningarna vid utgången av juni månad 1957.
 milj. mk

	Maankinnetöpankki Oy	Mortgage Bank of Finland Oy	Suomen Asuntohypoteekki-pankki Finlands Postads- hypoteekbank	Finlands Hypoteekseförening Suomen Hypoteekki- yhdistys	Suomen Kinnitetöpankki Osakeyhtiö	Fastighetssabanken i Finland Aktiebolag	Suomen Teollisuus- Hypoteekki-pankki Oy	Indukti-Hypoteeksbanken i Finland Ab	Helsingin Osakepankki Hypoteekkosasto	Helsingfors Aktiebank Hypoteekseförening	Kansallisen Osake-Pankki Hypoteekkosasto	Kansallisen Osake-Pankki Hypoteekseförening	Oy Pohjoismaiden Yhdys- pankki Hypoteekkosasto Ab Nordiska Förening- banken Hypoteekseförening	Yhteensä — Summa	Toukokuu 1957	Kesäkuu 1956
Vastaavaa — Aktiva																
Kassa	—	—	0.2	0.8	1.9	0.1	—	—	—	—	—	—	—	3.0	3.1	3.1
Kotimaiset rahalaitokset — Inhemiska penning- institut	42.8	93.6	13.0	32.3	28.4	19.0	—	—	—	—	—	—	—	229.1	166.2	399.5
Ulkomaiset kirjeenvaihtajat — Utrikes kor- respondenter	—	—	29.1	—	0.0	53.3	—	—	—	—	—	—	—	82.4	82.0	83.8
Kuoletuuslainat — Amorteringslån	985.1	580.1	606.9	6 451.0	977.7	5 193.8	—	—	2.9	8.3	—	—	—	14 805.8	14 811.8	13 382.5
Muut lainat — Övriga lån	—	54.0	—	1.1	19.5	—	0.0	—	—	—	—	—	—	74.6	75.0	28.4
Obligaatiot — Obligationer																
Omat — Egna	3.5	—	0.3	0.4	0.4	31.7	—	—	—	—	—	—	—	36.3	36.1	32.8
Muut — Övriga	162.8	158.7	200.7	2.8	1.4	44.5	—	—	—	—	—	—	—	570.9	583.9	649.6
Osakkeet — Aktier	0.8	—	16.0	28.1	—	0.4	—	—	—	—	—	—	—	45.3	45.3	48.0
Kiinteistöt — Fastigheter	—	—	—	6.3	—	—	—	—	—	—	—	—	—	6.3	6.3	6.3
Irtaimisto — Inventarier	0.0	—	0.0	0.0	0.0	0.0	—	—	—	—	—	—	—	0.0	0.0	0.0
Obligaatiolainojen kustannukset — Obliga- tionslännekostnader	0.8	—	0.2	—	1.2	—	—	—	—	—	—	—	—	2.2	2.1	5.9
Pankkiosasto — Bankavdelningen	—	—	—	—	—	—	—	0.3	0.3	—	—	—	—	0.6	0.6	0.7
Muut varat — Övriga tillgångar	0.8	2.0	1.8	20.2	0.4	0.2	—	—	0.0	—	—	—	—	25.4	24.6	59.2
Verot, palkat ja muut kulut — Skatter, lö- ner och övriga kostnader	2.9	0.6	5.7	22.8	5.6	6.9	—	—	0.0	—	—	—	—	44.5	35.6	40.3
Korot — Räntor	—	1.8	0.1	—	—	134.5	—	—	—	—	—	—	0.1	136.5	54.3	143.4
Tappio edellisiltä vuosilta — Förlust från före- gående år	—	2.4	—	—	—	—	—	—	—	—	—	—	—	2.4	2.4	—
Yhteensä — Summa	1 199.5	893.2	874.0	6 565.8	1 036.5	5 484.4	0.3	3.2	8.4	16 065.3	15 929.3	14 883.5				
Vastattavaa — Passiva																
Obligaatiolainat — Obligationslån	1 038.3	543.2	136.2	87.4	894.1	4 712.9	—	3.1	5.5	7 420.7	7 367.7	6 911.5				
Muut lainat — Övriga lån	41.6	—	344.0	6 310.9	—	—	—	—	—	6 696.5	6 715.3	6 376.3				
Talletukset — Depositioner	—	—	—	—	35.7	—	—	—	—	35.7	35.5	37.7				
Shekkilitit — Checkräkningar	—	—	—	—	10.5	—	—	—	—	10.5	29.7	17.7				
Kotimaiset rahalaitokset — Inhemiska penning- institut	—	—	—	—	—	—	—	—	—	—	—	—	—	—	—	13.0
Ulkomaiset kirjeenvaihtajat — Utrikes kor- respondenter	—	—	—	—	0.0	—	—	—	—	—	—	—	—	0.0	0.0	0.0
Erääntyneet obli-gaatiot ja kupongit — För- fallna obligationer och kuponger	0.5	—	14.1	0.3	1.1	12.6	—	0.1	—	28.7	35.1	31.7				
Pankkiosasto — Bankavdelningen	—	—	—	—	—	—	—	—	1.8	1.8	1.7	2.5				
Muut velat — Övriga skulder	11.8	—	143.1	92.6	1.3	24.1	0.3	—	0.0	273.2	250.2	244.8				
Korot — Räntor	4.2	—	—	3.3	26.5	137.2	0.0	0.0	0.1	171.3	67.2	185.8				
Debentuurit — Debentures	—	150.0	—	—	—	498.0	—	—	—	648.0	648.0	498.0				
Osakepääoma — Aktiekapital	90.0	200.0	200.0	—	60.0	80.0	—	—	—	630.0	630.0	430.0				
Vararahastot — Reservfonder	12.6	—	36.6	70.6	6.0	17.7	—	—	1.0	144.5	144.5	130.4				
Voitto edellisiltä vuosilta — Vinst från före- gående år	0.5	—	—	0.7	1.3	1.9	—	—	—	4.4	4.4	4.1				
Yhteensä — Summa	1 199.5	893.2	874.0	6 565.8	1 036.5	5 484.4	0.3	3.2	8.4	16 065.3	15 929.3	14 883.5				

1) Valtion pankilla obli-gaatioina luovuttama pohjarahasto. — At banken av staten i obligationer överlämnad grundfond.

PANKKITILASTO

Suomen Pankki, liikepankit ja kiinnitysluottolaitokset

heinäkuu 1957

BANKSTATISTIK

Finlands Bank, affärsbankerna och hypoteksinrättningarna

juli 1957

Julkaissut Pankkitarkastusvirasto
Utgiven av Bankinspektionen



HELSINKI 1957

Suomen Pankki heinäkuussa 1957.
Finlands Bank under juli månad 1957.
 mllj. mk

	29/6	8/7	15/7	23/7	31/7
OMAIUUSTASE — FÖRMÖGENHETSBALANS					
Vastaava — Aktiva					
Ensisijainen setelinkate — Ordinarie sedeltäckning					
Kulta — Guld	7 849.0	7 849.0	7 849.0	7 849.0	7 849.0
Ulkomaiset valuutat — Utländska valutor	15 255.5	15 851.5	16 262.3	17 306.0	17 730.8
Ulkomaiset vekselit — Utländska växlar	115.5	115.5	115.5	115.5	115.5
Ulkomaiset obligaatiot — Utländska obligationer	2 775.1	2 775.1	2 775.1	2 775.1	2 775.1
Toissijainen setelinkate — Supplementär sedeltäckning					
Diskonstatut kotimaiset vekselit — Diskonterade inhemska växlar					
Ulk. rahan määräiset — I utländskt mynt	9 567.9	9 580.7	9 585.2	9 591.7	9 598.8
Markkamääräiset — I mark	17 484.4	17 268.5	17 155.5	17 776.6	17 484.2
Rediskonstatut vekselit — Rediskonterade växlar	32 583.2	26 754.5	23 541.1	21 955.6	19 814.5
Valtion vakanttamislaina — Statens konsolideringslån	16 250.0	16 250.0	16 250.0	16 250.0	16 250.0
Muut varat — Övriga tillgångar					
Kotimaiset obligaatiot — Inhemska obligationer	1 547.2	1 506.7	1 506.7	1 509.7	1 510.4
Shekkitilit — Checkräkningar	692.7	762.2	562.5	627.2	380.5
Vaihtoraha — Skiljemynt	338.6	352.5	358.9	345.0	343.1
Muut saatavat — Övriga fordringar	13 271.7	13 409.1	13 237.0	13 288.7	13 313.0
Yhteensä — Summa	117 730.8	112 475.3	109 198.8	109 390.1	107 164.9
Vastattava — Passiva					
Liikkeessä olevat setelit — Utelöpande sedlar	56 176.7	54 204.1	54 127.0	53 002.6	53 471.4
Lyhytaikaiset velat — Kortfristiga skulder					
Ulkomaiset valuuttatilit — Utländska valutakonton	7 938.7	7 788.9	6 686.6	6 641.7	6 274.2
Ulkomaiset markkatilit — Utländska markkonton	7 578.7	7 565.2	7 576.0	7 606.4	7 628.2
Valtion shekkitili — Statens checkräkning	10 543.4	6 121.5	4 638.1	5 881.5	3 799.1
Pankkien shekkitilit — Bankernas checkräkningar	328.0	1 139.9	812.9	640.1	776.0
Muut shekkitilit — Övriga checkräkningar	133.6	202.3	138.0	220.0	151.5
Muut lyhytaikaiset velat — Övriga kortfristiga skulder	471.4	820.1	568.9	800.4	405.8
Pitkäaikaiset velat — Långfristiga skulder					
Ulkomaiset — Utländska	8 670.0	8 657.0	8 661.0	8 666.9	8 705.1
Kotimaiset — Inhemska	2 310.0	2 310.0	2 310.0	2 310.0	2 310.0
Arvonjärjestelytilit — Värdegreringsräkningar	10 831.8	10 884.9	10 877.0	10 767.3	10 762.9
Oma pääoma — Eget kapital					
Kantarahasto — Grundfond	10 000.0	10 000.0	10 000.0	10 000.0	10 000.0
Vararahasto — Reservfond	1 837.9	1 837.9	1 837.9	1 837.9	1 837.9
Käyttämättömät voittovarat — Odisponerade vinstmedel	—	—	—	—	—
Tulostilit — Resultaträkningar	910.6	943.5	965.4	1 015.3	1 042.8
Yhteensä — Summa	117 730.8	112 475.3	109 198.8	109 390.1	107 164.9
SETELINANTOTASE — SEDELUTGIVNINGSBALANS					
Setelinanto-oikeus — Sedelutgivningsrätt					
Ensisijainen kate — Ordinarie täckning	25 995.1	26 591.1	27 001.9	28 045.6	28 470.4
Toissijainen kate (Yläraja 58 mrd mk) — Supplementär täckning (Övre gräns 58 mrd mk)	58 000.0	58 000.0	58 000.0	58 000.0	58 000.0
Yhteensä — Summa	83 995.1	84 591.1	85 001.9	86 045.6	86 470.4
Setelinanto — Sedelutgivning					
Liikkeessä olevat setelit — Utelöpande sedlar	56 176.7	54 204.1	54 127.0	53 002.6	53 471.4
Lyhytaikaiset velat — Kortfristiga skulder	26 993.8	23 637.9	20 420.5	21 790.0	19 034.8
Shekkilunottoista nostamatta — Innestående på checkkredit	530.7	461.2	660.9	596.2	842.9
Setelinantovara — Sedelreserv	293.9	6 287.9	9 793.5	10 656.8	13 121.3
Yhteensä — Summa	83 995.1	84 591.1	85 001.9	86 045.6	86 470.4

Liikepankit heinäkuun lopussa 1957.
Affärsbankerna vid utgången av juli månad 1957.
 milj. mk

	Heinäkuun Juli 1956	Kesäkuun Juni 1957	Yhteensä — Summa	Ålands Aktiebank	Säästöpankkien Keskus- Osake-Pankki Sparbankernas Central- Aktie-Bank	Suomen Maatalous- Osake-Pankki	Oy Pohjoismaiden Yhtäyspankki Ab Norrliska Föreningsbanken	Kansall. Osake-Pankki	Hel싱in Osakepankki Heisingfors Aktiebank
Vastaavaa — Aktiva									
Kassa	776.7	3 175.6	2 259.9	224.5	130.2	112.6	6 679.5	6 521.5	6 749.4
Kassavaranto Suomen Pankissa — Kassa- reserv i Finlands Bank	—	—	—	—	—	—	—	—	5 919.7
Kotimaiset rahalaitokset — Inhemiska penning- institut	8.6	23.1	17.4	287.6	7 031.6	5.5	7 373.8	7 894.8	6 092.5
Ulkomaiset kirjeenvaihtajat — Utrikes kor- respondenter									
Nostro	504.4	1 838.1	3 026.0	59.4	93.0	65.5	5 586.4	5 980.4	5 465.1
Loro	0.0	0.6	5.0	—	—	—	5.6	5.3	2.5
Ulkomaiset vekselit — Utrikes växlar	1.3	19.3	2.1	—	—	—	22.7	34.0	417.6
Kotimaiset vekselit — Inrikes växlar	7 946.0	34 784.5	37 928.9	1 489.5	3 663.1	594.4	86 406.4	88 235.9	92 435.6
Lainat — Lån	5 328.9	24 291.6	20 175.8	1 683.6	1 944.8	899.4	54 324.1	54 576.4	53 461.4
Shekkitilit — Checkräkningar	1 808.9	7 644.2	7 601.7	616.8	62.5	170.5	17 904.6	19 894.8	16 900.6
Obligaatiot — Obligationer	466.4	4 729.6	1 886.0	173.1	405.4	21.3	7 681.8	6 648.7	4 736.1
Osakkeet — Aktier	31.7	787.0	697.5	11.5	47.1	0.4	1 575.2	1 541.2	1 218.9
Pankkikiinteistöt — Bankfastigheter	261.5	1 505.2	1 016.6	88.5	22.0	48.7	2 942.5	2 929.1	2 725.9
Muut kiinteistöt — Övriga fastigheter	11.0	110.9	19.8	—	—	1.4	143.1	143.1	140.4
Irtaimisto — Inventarier	0.0	0.0	0.0	0.0	0.0	0.0	0.0	0.0	0.0
Maksujen välitykset — Betalningsförmedling	196.2	601.0	690.9	3.7	13.3	—	1 505.1	2 471.5	2 574.2
Muut varat — Övriga tillgångar	38.5	1 452.5	4 299.9	52.0	1.0	2.5	5 846.4	5 759.8	4 613.8
Verot — Skatter	50.4	338.7	374.9	12.0	41.9	10.3	828.2	821.9	752.5
Palkat — Löner	190.1	758.7	675.6	55.0	27.1	10.2	1 716.7	1 458.8	1 613.5
Muut kulut — Övriga kostnader	82.7	240.2	503.9	23.2	36.0	5.2	891.2	782.4	735.4
Yhteensä — Summa	17 703.8	82 300.8	81 181.9	4 780.4	13 519.0	1 947.9	201 433.8	205 699.6	206 555.1
Vastattavaa — Passiva									
Talletukset — Depositioner	10 040.0	44 899.6	38 589.5	3 413.9	852.8	1 031.8	98 827.6	98 734.9	95 701.2
Shekkitilit — Checkräkningar	4 166.8	12 649.3	17 308.1	585.5	207.0	486.8	35 403.5	31 562.0	37 039.5
Suomen Pankki — Finlands Bank	440.5	10 980.3	5 936.7	—	—	60.0	17 417.5	28 243.1	24 707.1
Kotimaiset rahalaitokset — Inhemiska penning- institut									
Talletukset — Depositioner	82.6	953.1	917.8	39.0	7 069.4	2.3	9 064.2	8 427.6	9 436.6
Shekkitilit — Checkräkningar	79.9	971.6	566.7	34.7	1 205.3	12.2	2 870.4	1 635.0	2 140.2
Ulkomaiset kirjeenvaihtajat — Utrikes kor- respondenter									
Nostro	145.8	1 089.1	2 932.9	9.1	—	28.7	4 205.6	4 391.0	4 060.3
Loro	93.7	176.7	674.4	1.2	0.0	2.1	948.1	1 060.0	1 212.5
Maksujen välitykset — Betalningsförmedling	241.8	1 138.8	1 859.5	36.4	89.8	7.3	3 373.6	3 430.3	3 241.1
Muut velat — Övriga skulder	557.0	828.8	2 599.3	99.1	2 898.0	104.9	7 087.1	7 189.3	6 950.3
Korot ja provisiot — Räntor och provisioner	807.9	2 603.5	3 539.7	220.6	333.3	65.2	7 570.2	6 360.9	7 378.3
Osakepääoma — Aktiekapital	650.0	3 600.0	3 700.0	220.0	615.0	100.0	8 885.0	8 885.0	8 885.0
Vararahastot — Reservfonder	350.0	2 350.0	2 400.0	112.0	200.0	42.6	5 454.6	5 454.6	5 431.4
Voitto edellisiltä vuosilta — Vinst från före- gående år	47.3	60.0	157.3	8.9	48.4	4.0	325.9	325.9	371.6
Yhteensä — Summa	17 703.8	82 300.8	81 181.9	4 780.4	13 519.0	1 947.9	201 433.8	205 699.6	206 555.1
Shekkiluottojen myönnetty määrä — Beviljat belopp checkkrediter	4 005.3	15 009.5	16 213.1	791.6	97.0	208.1	36 324.6	36 451.9	35 172.1
Pankkitakaukset — Bankgarantier	3 614.0	11 825.0	16 238.8	246.1	59.5	432.9	32 416.3	33 334.4	28 694.9

Kiinnitysluottolaitokset heinäkuun lopussa 1957.
Hypoteksinrättingarna vid utgången av juli månad 1957.
 milj. mk

	Maankiinteistöpankki Oy	Mortgage Bank of Finland Oy	Suomen Asuntohypoteekki-pankki Finlands Bostadshypoteksbank	Finlands Hypoteekiförening Suomen Hypoteekkiyhdistys	Finlands Aktiebolag	Suomen Kliringspankki Osakeyhtiö Rastigåsaranken i Finland	Suomen Teollisuus- Hypoteekki-pankki Oy Industri-Hypoteksbanken i Finland Ab	Heinigin Osakepankki Hypoteekkosasto Helsingfors Aktiebank Hypoteksavdelning	Kansallis-Osake-Pankki Hypoteekkosasto Hypoteksavdelning	Oy Pohjoismaiden Yhty- pankki Hypoteekkosasto Ab Nordiska Förenings- banken Hypoteksavdelning	Yhteensä — Summa	Kesäkuu Juli 1957	Heinäkuu Juli 1956	
Vastaavaa — Aktiva														
Kassa	—	—	0.1	1.2	1.6	0.1	—	—	—	—	3.0	3.0	4.3	
Kotimaiset rahalaitokset — Inhemiska penning- institut	42.6	94.5	13.6	35.5	33.0	21.6	—	—	—	—	240.8	229.1	358.7	
Ulkomaiset kirjeenvaihtajat — Utrikes kor- respondenter	—	—	30.5	—	0.0	53.3	—	—	—	—	83.8	82.4	85.2	
Kuoletukslainat — Amorteringslån	989.6	607.7	605.8	6 462.9	960.7	5 193.8	0.0	2.8	8.3	14 831.6	14 805.8	13 963.6		
Muut lainat — Övriga lån	—	54.0	—	1.0	19.4	—	—	—	—	—	74.4	74.6	28.3	
Obligaatiot — Obligationer														
Omat — Egna	3.5	—	0.3	0.4	0.4	31.7	—	—	—	—	36.3	36.3	36.2	
Muut — Övriga	159.5	158.7	200.7	2.2	1.4	43.2	—	—	—	—	565.7	570.9	640.7	
Osakkeet — Aktier	0.8	—	16.0	28.2	—	0.4	—	—	—	—	45.4	45.3	48.2	
Kiinteistöt — Fastigheter	—	—	—	6.3	—	—	—	—	—	—	6.3	6.3	6.3	
Irtaimisto — Inventarier	0.0	—	0.0	0.0	0.0	0.0	—	—	—	—	0.0	0.0	0.0	
Obligaatiolainojen kustannukset — Obliga- tionslänkekostnader	0.7	—	0.2	—	1.2	—	—	—	—	—	2.1	2.2	5.5	
Pankkiosasto — Bankavdelningen	—	—	—	—	—	—	0.3	0.1	—	—	0.4	0.6	0.4	
Muut varat — Övriga tillgångar	0.3	2.0	2.3	20.1	0.2	0.4	—	0.0	—	—	25.3	25.4	63.2	
Verot, palkat ja muut kulut — Skatter, lö- ner och övriga kostnader	3.0	0.8	6.1	38.3	6.3	7.1	—	0.0	—	—	61.6	44.5	44.3	
Korot — Räntor	—	14.4	0.1	—	—	148.3	—	0.0	—	—	162.8	136.5	143.5	
Tappio edellisiltä vuosilta — Förlust från före- gående år	—	2.4	—	—	—	—	—	—	—	—	2.4	2.4	—	
Yhteensä — Summa	1 200.0	934.5	875.7	6 596.1	1 024.2	5 499.9	0.3	2.9	8.3	16 141.9	16 065.3	15 428.4		
Vastattavaa — Passiva														
Obligaatiolainat — Obligationslån	1 038.3	571.9	122.8	86.9	879.2	4 712.9	—	2.8	5.5	7 420.3	7 420.7	7 365.1		
Muut lainat — Övriga lån	41.6	—	344.0	6 331.9	—	—	—	—	—	6 717.5	6 696.5	6 457.4		
Talletukset — Depositioner	—	—	—	—	36.1	—	—	—	—	36.1	35.7	37.9		
Shekkitilit — Checkräkningar	—	—	—	—	14.9	—	—	—	—	14.9	10.5	11.5		
Kotimaiset rahalaitokset — Inhemiska penning- institut	—	—	—	—	—	—	—	—	—	—	—	—	4.7	
Ulkomaiset kirjeenvaihtajat — Utrikes kor- respondenter	—	—	—	—	0.0	—	—	—	—	—	0.0	0.0	0.0	
Erääntyneet obligaatiot ja kupongit — För- fallna obligationer och kuponger	0.5	—	23.2	0.1	1.0	12.7	—	0.1	—	37.6	28.7	40.6		
Pankkiosasto — Bankavdelningen	—	—	—	—	—	—	—	—	1.8	1.8	1.8	2.4		
Muut velat — Övriga skulder	12.0	—	149.1	103.0	1.4	23.7	0.3	—	—	289.5	273.2	263.8		
Korot — Räntor	4.5	12.6	—	2.9	24.3	153.0	0.0	—	0.0	197.3	171.3	182.3		
Debentuurit — Debentures	—	150.0	—	—	—	498.0	—	—	—	648.0	648.0	498.0		
Osakepääoma — Aktiekapital	90.0	200.0	200.0	—	60.0	80.0	—	—	—	630.0	630.0	430.0		
Vararahastot — Reservfonder	12.6	—	36.6	70.6	6.0	17.7	—	—	1.0	144.5	144.5	130.6		
Voitto edellisiltä vuosilta — Vinst från före- gående år	0.5	—	—	0.7	1.3	1.9	—	—	—	4.4	4.4	4.1		
Yhteensä — Summa	1 200.0	934.5	875.7	6 596.1	1 024.2	5 499.9	0.3	2.0	8.3	16 141.9	16 065.3	15 428.4		

1) Valtion pankille obligaatioina luovuttama pohjarahasto. — At banken av staten i obligationer överlämnad grundfond.

PANKKITILASTO

Suomen Pankki, liikepankit ja kiinnitysluottolaitokset

elokuu 1957

BANKSTATISTIK

Finlands Bank, affärsbankerna och hypoteksinrättningarna

augusti 1957

Julkaissut Pankkitarkastusvirasto
Utgiven av Bankinspektionen



HELSINKI 1957

Suomen Pankki elokuussa 1957.
Finlands Bank under augusti månad 1957.
 milj. mk

	31/7	8/8	15/8	23/8	31/8
OMAIUUSTASE — FÖRMÖGENHETSBALANS					
Vastaava — Aktiva					
Ensisijainen setelinkate — Ordinarie sedeltäckning					
Kulta — Guld	7 849.0	7 849.0	7 849.0	7 847.0	7 847.0
Ulkomaiset valuutat — Utländska valutor	17 730.8	18 143.6	18 652.2	18 855.0	18 862.6
Ulkomaiset vekselit — Utländska växlar	115.5	115.5	115.5	115.5	115.5
Ulkomaiset obligaatiot — Utländska obligationer	2 775.1	2 775.1	2 775.1	2 775.1	2 775.1
Toissijainen setelinkate — Supplementär sedeltäckning					
Diskontatut kotimaiset vekselit — Diskonterade inhemska växlar					
Ulk. rahan määräiset — I utländskt mynt	9 598.8	9 491.3	9 493.8	9 496.3	9 492.2
Markkamääräiset — I mark	17 484.2	17 690.4	17 679.0	17 570.5	17 212.5
Rediskontatut vekselit — Rediskonterade växlar	19 814.5	18 738.0	18 023.6	19 297.3	20 902.1
Valtion vakauttamislaina — Statens konsolideringslån	16 250.0	16 250.0	16 250.0	16 250.0	16 250.0
Muut varat — Övriga tillgångar					
Kotimaiset obligaatiot — Inhemska obligationer	1 510.4	1 510.2	1 511.0	1 514.7	1 514.7
Shekkilit — Checkräkningar	380.5	539.8	363.6	519.0	660.8
Vaihtoraha — Skiljemynt	343.1	336.4	344.6	337.5	332.7
Muut saatavat — Övriga fordringar	13 313.0	12 626.9	12 357.0	12 827.5	12 759.2
Yhteensä — Summa	107 164.9	106 066.2	105 414.4	107 405.4	108 724.4
Vastattava — Passiva					
Liikkeessä olevat setelit — Utelöpande sedlar	53 471.4	52 165.7	51 935.1	51 923.6	53 736.0
Lyhytaikaiset velat — Kortfristiga skulder					
Ulkomaiset valuuttatilit — Utländska valutakonton	6 274.2	5 858.1	6 056.7	7 115.8	7 343.6
Ulkomaiset markkatilit — Utländska markkonton	7 628.2	7 659.7	7 610.7	7 602.0	7 596.2
Valtion shekkilit — Statens checkräkning	3 799.1	4 621.7	3 328.8	5 608.3	4 147.9
Pankkien shekkilit — Bankernas checkräkningar	776.0	366.4	1 361.4	—	457.2
Muut shekkilit — Övriga checkräkningar	151.5	166.8	145.5	159.5	433.7
Muut lyhytaikaiset velat — Övriga kortfristiga skulder	405.8	519.0	367.3	283.7	311.7
Pitkäaikaiset velat — Långfristiga skulder					
Ulkomaiset — Utländska	8 705.1	8 728.2	8 727.4	8 757.6	8 766.6
Kotimaiset — Inhemska	2 310.0	2 310.0	2 310.0	2 310.0	2 310.0
Arvonjärjestelytilit — Värderingsräkningar	10 762.9	10 769.7	10 644.6	10 687.3	10 642.6
Oma pääoma — Eget kapital					
Kantarahasto — Grundfond	10 000.0	10 000.0	10 000.0	10 000.0	10 000.0
Vararahasto — Reservfond	1 837.9	1 837.9	1 837.9	1 837.9	1 837.9
Käyttämättömät voittovarot — Odisponerade vinstmedel ..	—	—	—	—	—
Tulostilit — Resultaträkningar	1 042.8	1 063.0	1 089.0	1 119.7	1 141.0
Yhteensä — Summa	107 164.9	106 066.2	105 414.4	107 405.4	108 724.4
SETELINANTOTASE — SEDELUTGIVNINGSBALANS					
Setelinanto-oikeus — Sedelutgivningsrätt					
Ensisijainen kate — Ordinarie täckning	28 470.4	28 883.1	29 391.8	29 592.6	29 600.2
Toissijainen kate (Yläraja 58 mrd mk) — Supplementär täckning (Övre gräns 58 mrd mk)	58 000.0	58 000.0	58 000.0	58 000.0	58 000.0
Yhteensä — Summa	86 470.4	86 883.1	87 391.8	87 592.6	87 600.2
Setelinanto — Sedelutgivning					
Liikkeessä olevat setelit — Utelöpande sedlar	53 471.4	52 165.7	51 935.1	51 923.6	53 736.0
Lyhytaikaiset velat — Kortfristiga skulder	19 034.8	19 191.6	18 870.4	20 769.3	20 290.3
Shekkiluotoista nostamatta — Innestående på checkkredit ..	842.9	683.6	859.8	754.3	562.6
Setelinantovara — Sedelreserv	13 121.3	14 842.2	15 726.5	14 145.4	13 011.3
Yhteensä — Summa	86 470.4	86 883.1	87 391.8	87 592.6	87 600.2

Liikepankit elokuun lopussa 1957.
Affärsbankerna vid utgången av augusti månad 1957.
 milj. mk

	Hehlingin Osakepankki Helsingfors Aktiebank	Kansallisen Osake-Pankki	Oy Pohjoismaiden Yhtäyspankki Ab Nordiska Föreningsbanken	Suomen Maatalous- Osake-Pankki	Säästöpankin Keskus- Osake-Pankki Sparbankernas Central- Aktie-Bank	Ålands Aktiebank	Yhteensä — Summa	Heinäkkuu Juli 1957	Elokuu Augusti 1956
Vastaavaa — Aktiva									
Kassa	558.7	2 867.3	2 036.8	215.8	67.5	84.2	5 830.3	6 679.5	6 213.9
Kassavaranto Suomen Pankissa — Kassa- reserv i Finlands Bank	—	—	—	—	—	—	—	—	4 543.2
Kotimaiset rahalaitokset — Inhemiska penning- institut	60.4	15.5	57.8	134.2	7 253.5	5.2	7 526.6	7 373.8	6 750.2
Ulkomaiset kirjeenvaihtajat — Utrikes kor- respondenter									
Nostro	572.9	1 919.7	3 837.5	103.8	97.2	67.2	6 598.3	5 586.4	5 337.9
Loro	1.1	11.7	31.1	—	—	—	43.9	5.6	1.2
Ulkomaiset vekselit — Utrikes växlar	7.4	21.5	1.2	—	—	—	30.1	22.7	365.9
Kotimaiset vekselit — Inrikes växlar	7 958.1	33 758.3	38 191.9	1 543.6	3 274.3	599.8	85 326.0	86 406.4	89 661.3
Lainat — Lån	5 313.6	23 586.7	20 152.3	1 690.0	1 970.8	928.0	53 641.4	54 324.1	53 787.3
Shekkilitit — Checkräkningar	1 751.6	7 525.5	7 858.0	574.2	75.0	154.9	17 939.2	17 904.6	16 311.0
Obligaatiot — Obligationer	433.3	5 511.6	2 976.8	169.9	399.4	41.3	9 532.3	7 681.8	4 734.8
Osakkeet — Aktier	31.6	801.9	697.5	11.5	47.2	0.4	1 590.1	1 575.2	1 252.3
Pankkiinteistöt — Bankfastigheter	261.5	1 523.5	1 016.5	88.5	22.0	48.7	2 960.7	2 942.5	2 730.6
Muut kiinteistöt — Övriga fastigheter	11.1	112.1	19.8	—	—	1.4	144.4	143.1	140.4
Irtaimisto — Inventarier	0.0	0.0	0.0	0.0	0.0	0.0	0.0	0.0	0.0
Maksujen välitykset — Betalningsförmedling	203.9	1 045.7	540.6	19.8	0.5	—	1 810.5	1 505.1	2 031.8
Muut varat — Övriga tillgångar	50.6	1 687.0	3 685.2	62.9	2.3	2.6	5 490.6	5 846.4	4 397.0
Verot — Skatter	55.8	374.8	421.3	12.9	47.0	10.3	922.1	828.2	837.1
Palkat — Löner	213.7	872.3	775.5	62.7	31.1	11.8	1 967.1	1 716.7	1 854.3
Muut kulut — Övriga kostnader	91.9	268.5	549.4	25.5	38.1	6.0	979.4	891.2	830.1
Yhteensä — Summa	17 577.2	81 903.6	82 849.2	4 715.3	13 325.9	1 961.8	202 333.0	201 433.3	201 780.3
Vastattavaa — Passiva									
Talletukset — Depositioner	10 035.4	44 798.2	38 426.2	3 349.1	938.1	1 038.2	98 585.2	98 827.6	94 685.3
Shekkilitit — Checkräkningar	4 172.1	12 732.3	16 315.9	523.3	207.9	396.1	34 347.6	35 403.5	34 994.7
Suomen Pankki — Finlands Bank	80.0	9 883.9	8 101.7	—	—	60.0	18 125.6	17 417.5	21 440.6
Kotimaiset rahalaitokset — Inhemiska penning- institut									
Talletukset — Depositioner	82.8	998.4	912.7	38.9	6 939.6	2.9	8 975.3	9 064.2	9 142.4
Shekkilitit — Checkräkningar	48.7	649.4	604.9	36.3	1 055.3	76.1	2 470.7	2 870.4	2 425.1
Ulkomaiset kirjeenvaihtajat — Utrikes kor- respondenter									
Nostro	254.3	1 372.6	3 436.7	63.6	—	28.5	5 155.7	4 205.6	4 298.8
Loro	81.3	130.8	755.7	1.2	0.0	1.7	970.7	948.1	1 112.2
Maksujen välitykset — Betalningsförmedling	304.3	1 361.3	1 566.8	24.3	107.5	9.4	3 373.6	3 373.6	3 775.9
Muut velat — Övriga skulder	577.6	1 091.7	2 604.7	100.3	2 868.1	129.8	7 372.2	7 087.1	7 089.5
Korot ja provisiot — Räntor och provisioner	893.4	2 875.0	3 866.6	237.4	346.0	72.5	8 290.9	7 570.2	8 127.8
Osakepääoma — Aktiekapital	650.0	3 600.0	3 700.0	220.0	615.0	100.0	8 885.0	8 885.0	8 885.0
Vararahastot — Reservfonder	350.0	2 350.0	2 400.0	112.0	200.0	42.6	5 454.6	5 454.6	5 431.4
Voitto edellisiltä vuosilta — Vinst från före- gående år	47.3	60.0	157.3	8.9	48.4	4.0	325.9	325.9	371.6
Yhteensä — Summa	17 577.2	81 903.6	82 849.2	4 715.3	13 325.9	1 961.8	202 333.0	201 433.3	201 780.3
Shekkiluottojen myönnetty määrä — Beviljat belopp checkkrediter	4 039.7	15 061.3	16 399.4	765.1	97.0	207.9	36 570.4	36 324.6	35 551.6
Pankkitakaukset — Bankgarantier	3 280.0	11 777.0	15 598.6	221.3	59.7	401.7	31 338.3	32 416.3	27 725.3

PANKKITILASTO

Suomen Pankki, liikepankit ja kiinnitysluottolaitokset

syyskuu 1957

BANKSTATISTIK

Finlands Bank, affärsbankerna och hypoteksinrättningarna

september 1957

**Julkaissut Pankkitarkastusvirasto
Utgiven av Bankinspektionen**

Suomen Pankki syyskuussa 1957.
Finlands Bank under september månad 1957.
 mlj. mk

	31/8	7/9	14/9	23/9	30/9
OMAIUUSTASE — FÖRMÖGENHETSBALANS					
Vastaava — Aktiva					
Ensisijainen setelinkate — Ordinarie sedeltäckning					
Kulta — Guld	7 847.0	7 847.0	7 849.9	7 849.9	7 849.9
Ulkomaiset valuutat — Utländska valutor	18 862.6	18 435.8	17 933.8	25 088.5	26 934.6
Ulkomaiset vekselit — Utländska växlar	115.5	115.5	115.5	136.4	136.4
Ulkomaiset obligaatiot — Utländska obligationer	2 775.1	2 775.1	2 775.1	2 775.1	2 775.1
Toissijainen setelinkate — Supplementär sedeltäckning					
Diskontatut kotimaiset vekselit — Diskonterade inhemska växlar					
Ulk. rahan määräiset — I utländskt mynt	9 492.2	9 493.2	9 514.6	13 222.1	13 227.0
Markkamääräiset — I mark	17 212.5	17 038.8	17 206.5	17 048.4	16 269.3
Rediskontatut vekselit — Rediskonterade växlar	20 902.1	22 965.8	22 814.1	21 273.2	20 493.5
Valtion vakauttamislaina — Statens konsolideringslån	16 250.0	16 250.0	16 250.0	16 250.0	16 250.0
Muut varat — Övriga tillgångar					
Kotimaiset obligaatiot — Inhemska obligationer	1 514.7	1 514.1	1 514.1	1 514.5	1 514.5
Shekkitilit — Checkräkningar	660.8	776.6	348.2	423.3	1 224.1
Vaihtoraha — Skiljemynt	332.7	318.5	318.6	334.5	340.0
Muut saatavat — Övriga fordringar	12 759.2	12 922.1	13 005.9	16 592.3	16 674.1
Yhteensä — Summa	108 724.4	110 452.5	109 646.3	122 508.2	123 688.5
Vastattava — Passiva					
Liikkeessä olevat setelit — Utelöpande sedlar	53 736.0	54 418.2	54 003.6	53 479.8	55 827.5
Lyhytaikaiset velat — Kortfristiga skulder					
Ulkomaiset valuuttatilit — Utländska valutakonton	7 343.6	7 341.5	8 600.3	10 941.4	9 687.0
Ulkomaiset markkatilit — Utländska markkonton	7 596.2	7 647.5	7 674.1	7 629.1	7 624.6
Valtion shekkitili — Statens checkräkning	4 147.9	5 025.8	3 176.4	5 405.4	6 405.5
Pankkien shekkitilit — Bankernas checkräkningar	457.2	682.5	549.3	553.0	—
Muut shekkitilit — Övriga checkräkningar	433.7	134.0	148.4	125.0	118.8
Muut lyhytaikaiset velat — Övriga kortfristiga skulder	311.7	317.0	386.5	305.1	251.7
Pitkäaikaiset velat — Långfristiga skulder					
Ulkomaiset — Utländska	8 766.6	8 764.9	8 785.6	12 102.7	12 101.0
Kotimaiset — Inhemska	2 310.0	2 310.0	2 310.0	3 222.6	3 234.6
Arvonjärjestelytilit — Värderingsräkningar	10 642.6	10 785.6	10 946.9	15 616.2	15 283.9
Oma pääoma — Eget kapital					
Kantarahasto — Grundfond	10 000.0	10 000.0	10 000.0	10 000.0	10 000.0
Vararahasto — Reservfond	1 837.9	1 837.9	1 837.9	1 837.9	1 837.9
Käyttämättömät voittovarot — Odisponerade vinstmedel ..	—	—	—	—	—
Tulostilit — Resultaträkningar	1 141.0	1 187.6	1 227.3	1 290.0	1 316.0
Yhteensä — Summa	108 724.4	110 452.5	109 646.3	122 508.2	123 688.5
SETELINANTOTASE — SEDELUTGIVNINGSBALANS					
Setelinanto-oikeus — Sedelutgivningsrätt					
Ensisijainen kate — Ordinarie täckning	29 600.2	29 173.4	28 674.3	35 849.9	37 696.0
Toissijainen kate (Yläraja 58 mrd mk) — Supplementär täckning (Övre gräns 58 mrd mk)	58 000.0	58 000.0	58 000.0	58 000.0	58 000.0
Yhteensä — Summa	87 600.2	87 173.4	86 674.3	93 849.9	95 696.0
Setelinanto — Sedelutgivning					
Liikkeessä olevat setelit — Utelöpande sedlar	53 736.0	54 418.2	54 003.6	53 479.8	55 827.5
Lyhytaikaiset velat — Kortfristiga skulder	20 290.3	21 148.3	20 535.0	24 958.9	24 087.6
Shekkiluotoista nostamatta — Innestående på checkkredit ..	562.6	446.8	875.2	800.1	563.9
Setelinantovara — Sedelreserv	13 011.3	11 160.1	11 260.5	14 611.1	15 217.0
Yhteensä — Summa	87 600.2	87 173.4	86 674.3	93 849.9	95 696.0

Liikepankit syyskuun lopussa 1957.
Affärsbankerna vid utgången av september månad 1957.
 milj. mk

	Helsingin Osakepankki Helsingfors Aktiebank	Kansallisen Osake-Panekin	Oy Pohjoismaiden Yhdyspankki Ab Nordiska Föreningsbanken	Suomen Maatalous- Osake-Panekin	Sparbankernas Central- Aktie-Bank	Saksipankkien Keskus- Osake-Panekin Sparbankernas Central- Aktie-Bank	Alands Aktiebank	Yhteensä — Summa	Elokuun Augusti 1957	Syyskuun September 1956
Vastaavaa — Aktiva										
Kassa	744.7	4 489.2	2 346.3	338.8	192.9	72.9	8 184.8	5 830.3	6 378.0	
Kassavaranto Suomen Pankissa — Kassa- reserv i Finlands Bank	—	—	—	—	—	—	—	—	3 761.0	
Kotimaiset rahalaitokset — Inhemiska penning- institut	80.4	23.1	65.2	133.4	7 031.7	4.4	7 338.2	7 526.6	7 823.1	
Ulkomaiset kirjeenvaihtajat — Utrikes kor- respondenter	800.0	2 651.8	5 428.7	144.1	104.4	47.6	9 176.6	6 598.3	6 014.8	
Nostro	0.2	0.0	1.4	—	—	—	1.6	43.9	3.3	
Loro	42.5	9.7	3.1	—	—	—	55.3	30.1	367.7	
Ulkomaiset vekselit — Utrikes växlar	8 224.8	33 248.0	39 038.0	1 580.9	2 800.5	590.9	85 483.1	85 326.0	89 120.5	
Kotimaiset vekselit — Inrikes växlar	5 300.8	23 568.1	20 120.5	1 684.7	1 994.2	930.5	53 598.8	53 641.4	54 486.8	
Lainat — Lån	1 754.4	7 110.6	6 640.2	566.1	51.3	160.7	16 283.8	17 939.2	18 319.9	
Shekkilit — Checkräkningar	525.1	5 657.3	3 442.1	201.3	377.3	101.3	10 304.4	9 532.8	4 643.4	
Obligaatiot — Obligationer	31.6	808.1	697.6	11.5	47.0	0.5	1 596.3	1 590.1	1 386.4	
Osakkeet — Aktier	261.5	1 523.6	1 016.5	88.5	22.0	48.7	2 960.8	2 960.7	2 733.8	
Pankki kiinteistöt — Bankfastigheter	11.1	112.1	19.8	—	—	1.4	144.4	144.4	141.4	
Muut kiinteistöt — Övriga fastigheter	0.0	0.0	0.0	0.0	0.0	0.0	0.0	0.0	0.0	
Irtaimisto — Inventarier	161.4	906.3	889.7	3.9	12.7	—	1 974.0	1 810.5	2 964.9	
Maksujen välitykset — Betalningsförmedling	53.1	1 936.9	4 045.0	95.2	0.8	2.6	6 133.6	5 490.6	4 863.6	
Muut varat — Övriga tillgångar	80.3	552.8	586.8	18.5	67.9	13.2	1 319.5	922.1	1 127.8	
Verot — Skatter	239.0	977.8	869.2	69.9	34.9	13.2	2 204.0	1 967.1	2 086.3	
Palkat — Löner	108.2	303.0	611.7	28.7	42.5	7.1	1 101.2	979.4	924.2	
Muut kulut — Övriga kostnader	18 419.1	83 878.4	85 821.8	4 965.5	12 780.6	1 995.0	207 860.4	202 333.0	207 146.9	
Yhteensä — Summa										
Vastattavaa — Passiva										
Talletukset — Depositioner	9 916.3	44 434.5	38 008.2	3 311.4	932.5	1 038.1	97 641.0	98 585.2	94 176.3	
Shekkilit — Checkräkningar	4 550.4	13 699.8	18 089.5	553.8	228.4	337.7	37 459.6	34 347.6	36 665.8	
Suomen Pankki — Finlands Bank	422.3	10 196.0	6 971.5	—	—	118.0	17 707.8	18 125.6	23 192.3	
Kotimaiset rahalaitokset — Inhemiska penning- institut	84.2	967.5	918.8	114.7	6 762.6	4.8	8 852.6	8 975.3	8 694.9	
Talletukset — Depositioner	34.8	532.4	143.1	122.3	481.1	85.1	1 398.8	2 470.7	1 698.6	
Shekkilit — Checkräkningar	356.3	2 203.5	5 178.0	112.7	—	29.8	7 880.3	5 155.7	4 843.4	
Ulkomaiset kirjeenvaihtajat — Utrikes kor- respondenter	70.5	188.9	724.5	0.7	0.2	3.6	988.4	970.7	1 212.1	
Nostro	262.1	1 404.3	1 936.5	42.6	220.8	29.4	3 895.7	3 373.6	3 338.1	
Loro	674.4	899.8	3 269.1	101.0	2 910.6	116.7	7 971.6	7 372.2	9 469.8	
Maksujen välitykset — Betalningsförmedling	1 000.5	3 341.7	4 325.3	265.4	381.0	85.2	9 399.1	8 290.9	9 167.6	
Muut velat — Övriga skulder	650.0	3 600.0	3 700.0	220.0	615.0	100.0	8 885.0	8 885.0	8 885.0	
Korot ja provisiot — Räntor och provisioner	350.0	2 350.0	2 400.0	112.0	200.0	42.6	5 454.6	5 454.6	5 431.4	
Osakepääoma — Aktiekapital	47.3	60.0	157.3	8.9	48.4	4.0	325.9	325.9	371.6	
Vararahastot — Reservfonder	18 419.1	83 878.4	85 821.8	4 965.5	12 780.6	1 995.0	207 860.4	202 333.0	207 146.9	
Yhteensä — Summa										
Voitto edellisiltä vuosilta — Vinst från före- gående år	4 061.9	15 006.1	16 179.4	766.1	126.7	207.9	36 348.1	36 570.4	35 469.2	
Shekkiluottojen myönnetty määrä — Beviljat belopp checkkrediter	3 589.4	13 713.0	20 061.8	267.9	50.9	490.2	38 173.2	31 333.3	26 543.9	
Pankkitakaukset — Bankgarantier										

85483
16 283.8
53 598.8
17 939.2

PANKKITILASTO

Suomen Pankki, liikepankit ja kiinnitysluottolaitokset

Lokakuu 1957

BANKSTATISTIK

Finlands Bank, affärsbankerna och hypoteksinrättningarna

Oktober 1957

Julkaissut Pankkitarkastusvirasto
Utgiven av Bankinspektionen



HELSINKI 1957

Suomen Pankki lokakuussa 1957.
Finlands Bank under oktober månad 1957.
milj. mk

	30/9	8/10	15/10	23/10	31/10
OMAISUUSTASE — FÖRMÖGENHETSBALANS					
Vastaava — Aktiva					
Ensisijainen setelinkate — Ordinarie sedeltäckning					
Kulta — Guld	7 849.9	7 849.9	7 849.9	7 849.9	7 849.9
Ulkomaiset valuutat — Utländska valutor	26 934.6	27 962.4	28 615.8	30 041.2	30 304.6
Ulkomaiset vekselit — Utländska växlar	136.4	136.4	136.4	136.4	136.4
Ulkomaiset obligaatiot — Utländska obligationer	2 775.1	2 775.1	2 775.1	2 775.1	2 775.1
Toissijainen setelinkate — Supplementär sedeltäckning					
Diskontatut kotimaiset vekselit — Diskonterade inhemska växlar					
Ulk. rahan määräiset — I utländskt mynt	13 227.0	13 228.2	13 232.8	13 232.8	13 252.0
Markkamääräiset — I mark	16 269.3	15 867.7	15 816.0	15 586.2	15 088.5
Rediskontatut vekselit — Rediskonterade växlar	20 493.5	14 981.8	11 927.3	12 049.1	12 892.9
Valtion vakauttamislaina — Statens konsolideringslån	16 250.0	16 250.0	16 250.0	16 250.0	16 250.0
Muut varat — Övriga tillgångar					
Kotimaiset obligaatiot — Inhemska obligationer	1 514.5	1 511.2	1 476.6	1 473.6	1 473.5
Shekkitilit — Checkräkningar	1 224.1	644.8	350.4	697.0	421.8
Vaihtoraha — Skiljemynt	340.0	346.1	373.9	377.8	377.2
Muut saatavat — Övriga fordringar	16 674.1	16 356.1	16 506.6	16 374.9	16 241.3
Yhteensä — Summa	123 688.5	117 909.7	115 810.8	116 844.0	117 063.2
Vastattava — Passiva					
Liikkeessä olevat setelit — Utelöpande sedlar	55 827.5	52 876.2	53 016.8	52 125.0	54 094.3
Lyhytaikaiset velat — Kortfristiga skulder					
Ulkomaiset valuuttatilit — Utländska valutakonton	9 687.0	7 978.8	7 296.8	7 174.7	6 433.1
Ulkomaiset markkatiletit — Utländska markkonton	7 624.6	7 561.8	7 540.4	7 690.7	7 675.4
Valtion shekkitili — Statens checkräkning	6 405.5	3 070.7	1 289.5	5 223.7	4 007.7
Pankkien shekkitilit — Bankernas checkräkningar	—	2 141.8	1 931.3	553.2	771.4
Muut shekkitilit — Övriga checkräkningar	118.8	146.9	245.9	209.5	130.0
Muut lyhytaikaiset velat — Övriga kortfristiga skulder	251.7	401.5	397.7	404.0	504.9
Pitkäaikaiset velat — Långfristiga skulder					
Ulkomaiset — Utländska	12 101.0	12 100.6	12 101.4	12 100.5	12 122.2
Kotimaiset — Inhemska	3 234.6	3 242.7	3 268.3	3 290.4	3 318.8
Arvonjärjestelytilit — Värde regleringsräkningar	15 283.9	15 189.8	14 993.3	14 804.2	14 672.7
Oma pääoma — Eget kapital					
Kantarahasto — Grundfond	10 000.0	10 000.0	10 000.0	10 000.0	10 000.0
Vararahasto — Reservfond	1 837.9	1 837.9	1 837.9	1 837.9	1 837.9
Käyttämättömät voittovarot — Odisponerade vinstmedel ..	—	—	—	—	—
Tulostilit — Resultaträkningar	1 316.0	1 361.0	1 391.5	1 430.2	1 494.8
Yhteensä — Summa	123 688.5	117 909.7	115 810.8	116 844.0	117 063.2
SETELINANTOTASE — SEDELUTGIVNINGSBALANS					
Setelinanto-oikeus — Sedelutgivningsrätt					
Ensisijainen kate — Ordinarie täckning	37 696.0	38 723.8	39 377.2	40 802.6	41 065.9
Toissijainen kate (Yläraja 58 mrd mk) — Supplementär täckning (Övre gräns 58 mrd mk)	58 000.0	58 000.0	57 226.1	57 118.1	57 483.4
Yhteensä — Summa	95 696.0	96 723.8	96 603.3	97 920.7	98 549.3
Setelinanto — Sedelutgivning					
Liikkeessä olevat setelit — Utelöpande sedlar	55 827.5	52 876.2	53 016.8	52 125.0	54 094.3
Lyhytaikaiset velat — Kortfristiga skulder	24 087.6	21 301.5	18 701.6	21 255.8	19 522.4
Shekkilutoista nostamatta — Innestående på checkkredit ..	563.9	578.6	873.0	526.4	801.6
Setelinantovara — Sedelreserv	15 217.0	21 967.5	24 011.9	24 013.5	24 131.0
Yhteensä — Summa	95 696.0	96 723.8	96 603.3	97 920.7	98 549.3

Liikepankit lokakuun lopussa 1957.
Affärsbankerna vid utgången av oktober månad 1957.
 milj. mk

	Helningin Osakepankki Helningin Aktiebank	Kansallisa-Osake-Pankki	Oy Pohjoismaiden Yhdyspankki Ab Norrliska Föreningsbanken	Suomen Maatalous- Osake-Pankki	Säästöpankkien Kesku- Osake-Pankki Sparbankernas Central- Aktie-Bank	Alands Aktiebank	Yhteensä — Summa	Syyskuu September 1957	Lokakuu Oktober 1956
Vastaavaa — Aktiva									
Kassa	946.4	3 301.8	2 180.1	256.2	195.9	63.2	6 943.6	8 184.8	7 004.6
Kassavaranto Suomen Pankissa — Kassa- reserv i Finlands Bank	—	—	—	—	—	—	—	—	3 237.5
Kotimaiset rahalaitokset— Inhemiska penning- institut	602.5	28.0	16.4	150.4	6 467.6	65.6	7 330.5	7 338.2	6 827.5
Ulkomaiset kirjeenvaihtajat— Utrikes kor- respondenter	763.2	2 202.6	4 028.7	208.7	104.6	44.5	7 352.3	9 176.6	5 836.8
Loro	0.2	0.2	1.2	—	—	—	1.6	1.6	9.9
Ulkomaiset vekselit — Utrikes växlar	11.7	12.6	5.0	—	—	—	29.3	55.3	289.0
Kotimaiset vekselit — Inrikes växlar	7 734.8	32 044.0	39 226.0	1 509.3	3 182.4	511.3	84 207.8	85 483.1	88 121.4
Lainat — Lån	5 303.0	23 610.9	20 416.1	1 681.4	2 008.4	929.4	53 949.2	53 598.8	54 845.0
Shekkitilit — Checkräkningar	1 654.8	6 788.9	6 247.8	546.7	77.2	124.5	15 439.0	16 283.8	15 978.3
Obligaatiot — Obligationer	523.3	5 645.7	3 320.4	192.0	494.2	101.3	10 276.9	10 304.4	4 651.0
Osakkeet — Aktier	55.7	813.5	700.4	11.5	48.0	0.5	1 629.6	1 596.3	1 397.2
Pankki kiinteistöt — Bankfastigheter	261.5	1 523.6	1 016.5	88.5	22.0	48.7	2 960.8	2 960.8	2 733.8
Muut kiinteistöt — Övriga fastigheter	11.0	112.1	19.8	—	—	1.4	144.3	144.4	141.4
Irtaimisto — Inventarier	0.0	0.0	0.0	0.0	0.0	0.0	0.0	0.0	0.0
Maksujen välitykset — Betalningsförmedling	209.4	830.7	1 102.1	4.1	10.5	—	2 156.8	1 974.0	3 152.7
Muut varat — Övriga tillgångar	56.9	2 002.7	4 122.0	84.6	0.9	2.9	6 270.0	6 133.6	5 039.1
Verot — Skatter	80.9	561.5	592.7	18.7	67.9	13.3	1 335.0	1 319.5	1 127.5
Palkat — Löner	264.9	1 085.5	963.9	77.3	38.8	14.8	2 445.2	2 204.0	2 317.8
Muut kulut — Övriga kostnader	118.1	336.9	675.7	31.5	47.1	7.9	1 217.2	1 101.2	1 029.6
Yhteensä — Summa	18 598.3	80 901.2	84 634.8	4 860.9	12 765.5	1 929.3	203 690.0	207 860.4	203 740.1
Vastattavaa — Passiva									
Talletukset — Depositioner	9 977.5	44 271.8	37 697.3	3 274.6	919.4	1 031.1	97 171.7	97 641.0	93 059.0
Shekkitilit — Checkräkningar	4 873.5	13 967.4	21 219.5	555.8	208.5	419.1	41 243.8	37 459.6	40 381.7
Suomen Pankki — Finlands Bank	—	6 621.1	3 317.4	—	—	60.0	9 998.5	17 707.8	17 999.4
Kotimaiset rahalaitokset— Inhemiska penning- institut	119.1	932.1	813.2	38.1	6 579.8	3.1	8 485.4	8 852.6	8 174.2
Talletukset — Depositioner	83.7	857.2	148.0	50.1	671.7	4.9	1 815.6	1 398.8	2 163.9
Ulkomaiset kirjeenvaihtajat— Utrikes kor- respondenter	393.3	1 703.6	4 761.5	178.5	—	39.6	7 076.5	7 880.3	4 839.4
Loro	68.2	217.5	672.8	0.9	0.3	3.4	963.1	988.4	1 143.2
Maksujen välitykset — Betalningsförmedling	314.0	1 330.7	1 722.1	33.4	78.3	8.4	3 486.9	3 895.7	3 583.2
Muut velat — Övriga skulder	618.2	1 174.9	3 227.9	104.4	2 983.6	118.3	8 227.3	7 971.6	7 465.2
Korot ja provisiot — Räntor och provisioner	1 103.5	3 814.9	4 797.3	234.2	460.5	94.8	10 555.7	9 399.1	10 242.9
Osakepääoma — Aktiekapital	650.0	3 600.0	3 700.0	220.0	615.0	100.0	8 885.0	8 885.0	8 885.0
Vararahastot — Reservfonder	350.0	2 350.0	2 400.0	112.0	200.0	42.6	5 454.6	5 454.6	5 431.4
Voitto edellisiltä vuosilta — Vinst från före- gående år	47.3	60.0	157.3	8.9	48.4	4.0	325.9	325.9	371.6
Yhteensä — Summa	18 598.3	80 901.2	84 634.8	4 860.9	12 765.5	1 929.3	203 690.0	207 860.4	203 740.1
Shekkiluottojen myönnetty määrä — Beviljat belopp checkkrediter	4 072.9	15 065.4	16 210.2	774.0	127.0	206.8	36 456.3	36 348.1	35 541.5
Pankkitakaukset — Bankgarantier	3 780.7	13 561.0	20 107.9	297.0	67.1	466.8	38 280.5	38 173.2	25 454.5

Kiinnitysluottolaitokset lokakuun lopussa 1957.
Hypoteksinrättningarna vid utgången av oktober månad 1957.
 milj. mk

	Maakinnitys- pankki Oy	Mortgage Bank of Finland Oy	Suomen Asunto- hypoteekki- pankki Finlands Bostads- hypoteekbank	Finlands Hypoteekiförening Yhdessä	Suomen Kinnitys- pankki Osakeyhtiö Fastligningsbanken i Finland Aktiebolag	Suomen Kinnitys- pankki Oy Industri-Hypoteekin i Finland Ab	Suomen Teollisuus- Hypoteekki- pankki Oy	Heinlän Oskapankki Hypoteekiosasto Helsingin Aktiebank Hypoteeksaavelling	Heinlän Oskapankki Hypoteekiosasto Helsingin Aktiebank Hypoteeksaavelling	Kansallisen Osake- pankki Hypoteekiosasto Hypoteeksaavelling	Pohjoismaiden Yhdys- pankki Hypoteekiosasto Ab Nordiska Förenings- banken Hypoteeksaavelling	Yhteensä — Summa	Syyskuun september 1957	Lokakuun oktober 1958
Vastaavaa — Aktiva														
Kassa	—	—	0.2	0.8	1.7	0.2	—	—	—	—	—	2.9	5.4	3.0
Kotimaiset rahalaitokset — Inhemiska penning- institut	56.9	104.6	1.6	87.6	53.8	15.6	—	—	—	—	—	320.1	169.4	485.7
Ulkomaiset kirjeenvaihtajat — Utrikes kor- respondenter	—	—	12.6	—	—	53.4	—	—	—	—	—	66.0	75.5	74.8
Kuoletukslainat — Amorteringslån	965.6	800.9	630.4	6 666.1	956.4	5 193.8	0.0	2.8	7.9	15 223.9	15 134.2	14 608.1	14 608.1	37.8
Muut lainat — Övriga lån	—	54.0	—	1.0	18.7	—	—	—	—	—	—	73.7	73.9	—
Obligaatiot — Obligationer	—	—	—	—	—	—	—	—	—	—	—	—	—	—
Omat — Egna	0.1	—	0.3	0.4	0.4	32.4	—	—	—	—	—	33.6	34.1	32.6
Muut — Övriga	144.1	157.3	200.0	2.7	1.3	43.2	—	—	—	—	—	548.6	548.6	591.7
Osakkeet — Aktier	0.8	—	16.0	28.1	—	0.4	—	—	—	—	—	45.3	45.4	48.2
Kiinteistöt — Fastigheter	—	—	—	6.3	—	—	—	—	—	—	—	6.3	6.3	6.3
Irtaimisto — Inventarier	0.0	—	0.0	0.0	0.0	0.0	—	—	—	—	—	0.0	0.0	0.0
Obligaatiolainojen kustannukset — Obliga- tionslänkostnader	0.7	—	0.2	—	1.2	—	—	—	—	—	—	2.1	2.1	3.0
Pankkiosasto — Bankavdelningen	—	—	—	—	—	—	0.3	0.1	—	—	—	0.4	0.4	0.5
Muut varat — Övriga tillgångar	0.4	2.0	—	22.8	0.1	0.2	—	0.0	—	—	—	25.5	25.1	53.7
Verot, palkat ja muut kulut — Skatter, lö- ner och övriga kostnader	4.0	0.9	8.8	59.5	9.2	9.9	—	0.0	—	—	—	92.3	77.3	69.3
Korot — Räntor	—	14.4	2.3	—	—	248.7	—	0.0	—	—	—	265.4	162.7	234.7
Tappio edellisiltä vuosilta — Förlust från före- gående år	—	2.4	—	—	—	—	—	—	—	—	—	2.4	2.4	—
Yhteensä — Summa	1 172.6	1 136.5	872.4	6 875.3	1 042.8	5 597.8	0.3	2.9	7.9	16 708.5	16 362.8	16 249.4	16 249.4	16 249.4
Vastattavaa — Passiva														
Obligaatiolainat — Obligationslån	1 009.9	769.7	117.9	86.4	875.2	4 708.8	—	2.8	5.5	7 576.2	7 464.9	7 542.6	7 542.6	7 542.6
Muut lainat — Övriga lån	41.6	—	344.0	6 570.9	—	—	—	—	—	6 956.5	6 877.2	6 753.1	6 753.1	6 753.1
Talletukset — Depositioner	—	—	—	—	33.3	—	—	—	—	33.3	33.1	38.0	38.0	38.0
Shekkitilit — Checkräkningar	—	—	—	—	29.8	—	—	—	—	29.8	15.9	26.6	26.6	26.6
Kotimaiset rahalaitokset — Inhemiska penning- institut	—	—	3.0	—	—	—	—	—	—	—	—	3.0	—	—
Ulkomaiset kirjeenvaihtajat — Utrikes kor- respondenter	—	—	—	—	0.0	—	—	—	—	—	—	0.0	0.0	0.0
Eräantyneet obligaatiot ja kupongit — För- fallna obligationer och kuponger	0.5	—	9.0	0.1	1.2	12.9	—	0.1	—	23.8	27.3	31.7	31.7	31.7
Pankkiosasto — Bankavdelningen	—	—	—	—	—	—	—	—	1.2	1.2	1.2	2.0	2.0	2.0
Muut velat — Övriga skulder	13.1	—	158.2	124.0	2.9	23.6	0.3	—	—	322.1	306.1	284.7	284.7	284.7
Korot — Räntor	4.4	16.8	3.7	22.6	33.1	254.9	0.0	0.2	—	335.7	210.2	308.0	308.0	308.0
Debentuurit — Debentures	—	150.0	—	—	—	498.0	—	—	—	648.0	648.0	498.0	498.0	498.0
Osakepääoma — Aktiekapital	90.0	200.0	200.0	—	60.0	80.0	—	—	—	630.0	630.0	630.0	630.0	630.0
Vararahastot — Reservfonder	12.6	—	36.6	70.6	6.0	17.7	—	—	1.0	144.5	144.5	130.6	130.6	130.6
Voitto edellisiltä vuosilta — Vinst från före- gående år	0.5	—	—	0.7	1.3	1.9	—	—	—	4.4	4.4	4.1	4.1	4.1
Yhteensä — Summa	1 172.6	1 136.5	872.4	6 875.3	1 042.8	5 597.8	0.3	2.9	7.9	16 708.5	16 362.8	16 249.4	16 249.4	16 249.4

1) Valtion pankille obligaatioina luovuttama pohjarahasto. — Ät banken av staten i obligationer överlämnad grundfond.

PANKKITILASTO

Suomen Pankki, liikepankit ja kiinnitysluottolaitokset

Marraskuu 1957

BANKSTATISTIK

Finlands Bank, affärsbankerna och hypoteksinrättningarna

November 1957

Julkaissut Pankkitarkastusvirasto
Utgiven av Bankinspektionen



HELSINKI 1957

Suomen Pankki marraskuussa 1957.
Finlands Bank under november månad 1957.
 milj. mk

	31/10	9/11	15/11	23/11	30/11
OMAIUUUSTASE — FÖRMÖGENHETSBALANS					
Vastaava — Aktiva					
Ensisijainen setelinkate — Ordinarie sedeltäckning					
Kulta — Guld	7 849.9	7 849.9	7 849.9	7 849.9	7 849.9
Ulkomaiset valuutat — Utländska valutor	26 934.6	31 066.8	30 848.7	31 534.7	31 974.6
Ulkomaiset vekselit — Utländska växlar	136.4	136.4	136.4	136.4	136.4
Ulkomaiset obligaatiot — Utländska obligationer	2 775.1	2 775.1	2 775.1	2 775.1	2 775.1
Toissijainen setelinkate — Supplementär sedeltäckning					
Diskonstatut kotimaiset vekselit — Diskonterade inhemska växlar					
Ulk. rahan määräiset — I utländskt mynt	13 227.0	13 299.7	13 385.1	13 424.7	13 435.9
Markkamääräiset — I mark	16 269.3	14 664.4	14 190.1	13 741.1	13 625.1
Rediskonstatut vekselit — Rediskonterade växlar	20 493.5	11 175.6	11 580.8	16 825.8	17 552.6
Valtion vakauttamislaina — Statens konsolideringslån	16 250.0	16 250.0	16 250.0	16 250.0	16 250.0
Muut varat — Övriga tillgångar					
Kotimaiset obligaatiot — Inhemska obligationer	1 514.5	1 462.9	1 462.9	1 450.6	1 450.6
Shekkilit — Checkräkningar	1 224.1	629.8	514.2	305.8	505.0
Vaihtoraha — Skiljemynt	340.0	362.3	360.5	334.6	348.6
Muut saatavat — Övriga fordringar	16 674.1	15 979.7	16 607.8	16 752.0	16 348.5
Yhteensä — Summa	123 688.5	115 652.6	115 961.5	121 380.7	122 252.3
Vastattava — Passiva					
Liikkeessä olevat setelit — Utelöpande sedlar	55 827.5	53 141.7	53 649.9	55 971.0	57 477.4
Lyhytaikaiset velat — Kortfristiga skulder					
Ulkomaiset valuuttatilit — Utländska valutakonton	9 687.0	5 468.2	5 869.4	6 086.2	5 946.8
Ulkomaiset markkatilit — Utländska markkonton	7 624.6	7 709.7	7 696.0	7 284.5	7 144.4
Valtion shekkilit — Statens checkräkning	6 405.5	4 308.6	3 919.1	7 090.8	6 041.3
Pankkien shekkilit — Bankernas checkräkningar	—	719.8	618.4	333.3	557.7
Muut shekkilit — Övriga checkräkningar	118.8	205.2	142.4	174.5	134.3
Muut lyhytaikaiset velat — Övriga kortfristiga skulder	251.7	569.3	365.1	264.6	336.1
Pitkäaikaiset velat — Långfristiga skulder					
Ulkomaiset — Utländska	12 101.0	12 170.0	12 254.8	12 265.6	12 277.3
Kotimaiset — Inhemska	3 234.6	3 347.4	3 367.0	3 984.5	4 352.9
Arvonjärjestelytilit — Värderingsräkningar	15 283.9	14 625.3	14 675.7	14 447.6	14 418.0
Oma pääoma — Eget kapital					
Kantarahasto — Grundfond	10 000.0	10 000.0	10 000.0	10 000.0	10 000.0
Vararahasto — Reservfond	1 837.9	1 837.9	1 837.9	1 837.9	1 837.9
Käyttämättömät voittovarot — Odisponerade vinstmedel ..	—	—	—	—	—
Tulostilit — Resultaträkningar	1 316.0	1 549.5	1 565.8	1 640.2	1 728.2
Yhteensä — Summa	123 688.5	115 652.6	115 961.5	121 380.7	122 252.3
SETELINANTOTASE — SEDELUTGIVNINGSBALANS					
Setelinanto-oikeus — Sedelutgivningsrätt					
Ensisijainen kate — Ordinarie täckning	37 696.0	41 828.2	41 610.1	42 296.1	42 735.9
Toissijainen kate (Yläraja 58 mrd mk) — Supplementär täckning (Övre gräns 58 mrd mk)	58 000.0	55 389.7	55 405.9	58 000.0	58 000.0
Yhteensä — Summa	95 696.0	97 217.9	97 016.0	100 296.1	100 735.9
Setelinanto — Sedelutgivning					
Liikkeessä olevat setelit — Utelöpande sedlar	55 827.5	53 141.7	53 649.9	55 971.0	57 477.4
Lyhytaikaiset velat — Kortfristiga skulder	24 087.6	18 980.8	18 610.3	21 233.9	20 160.6
Shekkiluotoista nostamatta — Innestående på checkkredit ..	563.9	593.6	709.2	917.7	718.4
Setelinantovara — Sedelreserv	15 217.0	24 501.8	24 046.6	22 173.5	22 379.5
Yhteensä — Summa	95 696.0	97 217.9	97 016.0	100 296.1	100 735.9

Liikepankit marraskuun lopussa 1957.
Affärsbankerna vid utgången av november månad 1957.
 milj. mk

	Helsingin Osakepankki Helsingfors Aktiebank	Kansallisen Osake-Pankki	Oy Pohjoismaiden Yhtäysoy Ab Nordiska Föreningsbanken	Suomen Maatalous- Osake-Pankki	Säästöpankkien Kesku- Osake-Pankki Sparbankernas Central- Aktie-Bank	Alands Aktiebank	Yhteensä — Summa	Lokakuun Oktober 1957	Marraskuun November 1956
Vastaavaa — Aktiva									
Kassa	840.4	3 190.1	2 421.0	301.3	225.0	55.8	7 033.6	6 943.6	6 650.7
Kassavaranto Suomen Pankissa — Kassa- reserv i Finlands Bank	—	—	—	—	—	—	—	—	3 132.5
Kotimaiset rahalaitokset — Inhemiska penning- institut	508.1	20.3	20.2	74.2	6 674.0	23.2	7 320.0	7 330.5	6 679.0
Ulkomaiset kirjeenvaihtajat — Utrikes kor- respondenter									
Nostro	587.2	2 318.6	3 910.5	213.4	103.9	32.8	7 166.4	7 352.3	5 534.4
Loro	0.0	0.1	1.1	—	—	—	1.2	1.6	1.9
Ulkomaiset vekselit — Utrikes växlar	27.0	13.8	4.1	—	—	—	44.9	29.3	260.9
Kotimaiset vekselit — Inrikes växlar	7 912.5	33 318.3	39 619.7	1 561.2	2 907.0	517.3	85 836.0	84 207.8	86 634.4
Lainat — Lån	5 323.2	23 653.5	20 686.7	1 709.6	2 049.2	934.8	54 357.0	53 949.2	55 587.5
Shekkitilit — Checkräkningar	1 658.3	6 492.9	6 874.1	540.5	85.2	97.8	15 748.8	15 439.9	16 501.3
Obligaatiot — Obligationer	623.5	5 640.5	3 307.1	178.4	493.1	101.3	10 343.9	10 276.9	4 655.7
Osakkeet — Aktier	55.7	824.0	701.7	11.5	48.2	0.5	1 641.6	1 629.6	1 401.8
Pankkikiinteistöt — Bankfastigheter	261.5	1 524.9	1 016.5	88.6	22.0	48.9	2 962.4	2 960.8	2 735.0
Muut kiinteistöt — Övriga fastigheter	11.0	111.8	19.8	—	—	1.1	143.7	144.3	142.8
Irtaimisto — Inventarier	0.0	0.0	0.0	0.0	0.0	0.0	0.0	0.0	0.0
Maksujen välitykset — Betalningsförmedling	298.1	889.1	1 560.7	—	6.2	—	2 754.1	2 156.8	3 184.0
Muut varat — Övriga tillgångar	64.6	2 428.8	4 600.5	54.3	7.1	3.1	7 158.4	6 270.0	5 207.7
Verot — Skatter	84.5	620.4	657.7	21.1	75.5	13.3	1 472.5	1 335.0	1 224.7
Palkat — Löner	291.0	1 191.8	1 059.2	84.7	42.7	16.3	2 685.7	2 445.2	2 546.7
Muut kulut — Övriga kostnader	156.7	369.1	763.6	34.5	50.3	8.6	1 382.8	1 217.2	1 149.7
Yhteensä — Summa	18 703.3	82 608.0	87 224.2	4 873.3	12 789.4	1 854.8	208 053.0	203 690.0	203 230.7
Vastattavaa — Passiva									
Talletukset — Depositioner	9 927.6	44 603.9	37 756.7	3 315.6	1 066.8	1 034.7	97 705.3	97 171.7	91 960.6
Shekkitilit — Checkräkningar	5 131.7	13 761.0	20 899.5	496.1	219.4	401.6	40 909.3	41 243.8	38 282.6
Suomen Pankki — Finlands Bank	—	8 280.4	6 034.4	—	—	—	14 314.8	9 998.5	21 159.5
Kotimaiset rahalaitokset — Inhemiska penning- institut									
Talletukset — Depositioner	98.7	925.1	713.1	46.2	6 327.8	3.1	8 114.0	8 485.4	7 439.1
Shekkitilit — Checkräkningar	73.9	848.9	306.6	34.6	851.3	18.6	2 133.9	1 815.6	1 471.5
Ulkomaiset kirjeenvaihtajat — Utrikes kor- respondenter									
Nostro	342.6	1 828.1	5 012.1	172.6	—	14.7	7 370.1	7 076.5	5 094.7
Loro	69.1	224.5	653.2	1.2	0.2	3.7	951.9	963.1	1 084.9
Maksujen välitykset — Betalningsförmedling	151.8	472.1	1 150.5	56.7	69.0	9.1	1 909.2	3 486.9	3 598.0
Muut velat — Övriga skulder	667.0	1 526.6	3 248.0	108.5	2 916.3	121.0	8 587.4	8 227.3	7 426.4
Korot ja provisiot — Räntor och provisioner	1 193.6	4 127.4	5 192.8	300.9	475.2	101.7	11 391.6	10 555.7	11 025.4
Osakepääoma — Aktiekapital	650.0	3 600.0	3 700.0	220.0	615.0	100.0	8 885.0	8 885.0	8 885.0
Vararahastot — Reservfonder	350.0	2 350.0	2 400.0	112.0	200.0	42.6	5 454.6	5 454.6	5 431.4
Voitto edellisiltä vuosilta — Vinst från före- gående år	47.3	60.0	157.3	8.9	48.4	4.0	325.9	325.9	371.6
Yhteensä — Summa	18 703.3	82 608.0	87 224.2	4 873.3	12 789.4	1 854.8	208 053.0	203 690.0	203 230.7
Shekkiluottojen myönnetty määrä — Beviljat belopp checkkrediter	4 082.1	15 085.2	16 169.4	763.2	226.5	206.9	36 533.3	36 456.3	35 736.5
Pankkitakaukset — Bankgarantier	3 931.6	13 786.0	20 452.6	318.3	80.1	508.3	39 076.9	38 280.5	25 320.7

Kiinnitysluottolaitokset marraskuun lopussa 1957.
Hypoteksinrättningarna vid utgången av november månad 1957.
 milj. mk

	Maakinteospankki Oy	Mortgage Bank of Finland Oy	Suomen Asuntohypoteekkipankki Finlands Bostadshypoteksbank	Finlands Hypoteeksförening	Suomen Hypoteekkiyhdistys	Finlands Hypoteeksförening Aktiebolag	Suomen Kiinteistöpankki Osaakeyhtiö Fastighetsbanken i Finland Aktiebolag	Suomen Teollisuus- Hypoteekkipankki Oy Industri-Hypoteksbanken i Finland Ab	Osakeyhtiö Suomen Kiinteistöpankki Osaakeyhtiö Fastighetsbanken i Finland Aktiebolag	Heisingin Osaakepankki Hypoteekkosasto Helsingfors Aktiebank Hypoteekavdelning	Heisingin Osaakepankki Hypoteekkosasto Helsingfors Aktiebank Hypoteekavdelning	Kansallisa-Osaake-Pankki Hypoteekkosasto Hypoteekavdelning	Oy Pohjoismaiden Vhdys- pankki Hypoteekkosasto Ab Nordiska Förenings- banken Hypoteekavdelning	Yhteensä — Summa	Lokakuun Oktober 1957	Marraskuun November 1956
Vastaavaa — Aktiva																
Kassa	—	—	0.2	0.5	2.3	0.1	—	—	—	—	—	—	—	3.1	2.9	2.7
Kotimaiset rahalaitokset — Inhemiska penning- institut	52.5	—	3.6	72.0	129.9	13.3	—	—	—	—	—	—	—	271.8	320.1	464.3
Ulkomaiset kirjeenvaihtajat — Utrikes kor- respondenter	—	—	11.2	—	0.0	49.6	—	—	—	—	—	—	—	60.8	66.0	77.9
Kuoletuslainat — Amorteringsslån	968.6	1 022.4	629.8	6 694.5	940.0	5 193.8	0.0	2.8	7.9	15 459.8	15 223.9	14 743.5	15 223.9	15 223.9	14 743.5	14 743.5
Muut lainat — Övriga lån	—	60.0	—	1.0	18.5	—	—	—	—	—	—	—	—	79.5	73.7	37.5
Obligaatiot — Obligationer																
Omat — Egna	0.1	—	0.3	0.4	0.4	32.5	—	—	—	—	—	—	—	33.7	33.6	33.0
Muut — Övriga	143.1	157.3	200.0	2.7	1.3	43.2	—	—	—	—	—	—	—	547.6	548.6	570.0
Osakkeet — Aktier	0.9	—	16.0	28.1	—	0.4	—	—	—	—	—	—	—	45.4	45.3	48.2
Kiinteistöt — Fastigheter	—	—	—	6.3	—	—	—	—	—	—	—	—	—	6.3	6.3	6.3
Irtaimisto — Inventarier	0.0	—	0.0	0.0	0.0	0.0	—	—	—	—	—	—	—	0.0	0.0	0.0
Obligaatiolainojen kustannukset — Obliga- tionslänkostnader	0.7	—	0.2	—	1.2	—	—	—	—	—	—	—	—	2.1	2.1	2.9
Pankkiosasto — Bankavdelningen	—	—	—	—	—	—	—	—	—	0.3	0.1	—	—	0.4	0.4	0.5
Muut varat — Övriga tillgångar	0.4	2.0	2.4	20.1	0.1	0.5	—	—	—	—	0.0	—	—	25.5	25.5	52.3
Verot, palkat ja muut kulut — Skatter, lö- ner och övriga kostnader	4.5	0.9	9.4	63.9	10.1	11.0	—	—	—	—	0.0	—	—	99.8	92.3	75.2
Korot — Räntor	—	50.5	—	—	—	248.7	—	—	—	—	0.0	—	—	299.2	265.4	234.7
Tappio edellisiltä vuosilta — Förlust från före- gående år	—	2.4	—	—	—	—	—	—	—	—	—	—	—	2.4	2.4	—
Yhteensä — Summa	1 170.8	1 295.5	873.1	6 889.5	1 103.8	5 593.1	0.3	2.9	7.9	16 936.9	16 708.5	16 349.0	16 936.9	16 708.5	16 349.0	
Vastattavaa — Passiva																
Obligaatiolainat — Obligationslån	1 009.9	838.8	117.9	85.9	875.2	4 708.8	—	2.8	5.5	7 644.8	7 576.2	7 562.6	7 576.2	7 576.2	7 562.6	
Muut lainat — Övriga lån	41.6	—	344.0	6 584.3	—	—	—	—	—	6 969.9	6 956.5	6 688.7	6 956.5	6 956.5	6 688.7	
Talletukset — Depositioner	—	—	—	—	33.8	—	—	—	—	33.8	33.3	37.8	33.3	33.8	37.8	
Shekkitilit — Checkräkningar	—	—	—	—	25.7	—	—	—	—	25.7	29.8	24.4	29.8	25.7	24.4	
Kotimaiset rahalaitokset — Inhemiska penning- institut	—	89.9	—	—	60.0	—	—	—	—	149.9	3.0	10.0	149.9	3.0	10.0	
Ulkomaiset kirjeenvaihtajat — Utrikes kor- respondenter	—	—	—	—	0.0	—	—	—	—	0.0	0.0	0.0	0.0	0.0	0.0	
Eräantyneet obligaatiot ja kupongit — För- fallna obligationer och kuponger	0.6	—	7.6	0.1	1.2	7.9	—	0.1	—	17.5	23.8	20.9	17.5	23.8	20.9	
Pankkiosasto — Bankavdelningen	—	—	—	—	—	—	—	—	—	1.2	1.2	1.8	1.2	1.2	1.8	
Muut velat — Övriga skulder	13.2	—	163.2	124.1	3.0	23.6	0.3	—	—	327.4	322.1	290.5	327.4	322.1	290.5	
Korot — Räntor	2.4	16.8	3.8	23.8	37.6	255.2	0.0	—	0.2	339.8	335.7	299.6	339.8	335.7	299.6	
Debentuurit — Debentures	—	150.0	—	—	—	498.0	—	—	—	648.0	648.0	648.0	648.0	648.0	648.0	
Osakepääoma — Aktiekapital	90.0	200.0	200.0	—	60.0	80.0	—	—	—	630.0	630.0	630.0	630.0	630.0	630.0	
Vararahastot — Reservfonder	12.6	—	36.6	70.6	6.0	17.7	—	—	—	144.5	144.5	130.6	144.5	144.5	130.6	
Voitto edellisiltä vuosilta — Vinst från före- gående år	0.5	—	—	0.7	1.3	1.9	—	—	—	4.4	4.4	4.1	4.4	4.4	4.1	
Yhteensä — Summa	1 170.8	1 295.5	873.1	6 889.5	1 103.8	5 593.1	0.3	2.9	7.9	16 936.9	16 708.5	16 349.0	16 936.9	16 708.5	16 349.0	

1) Valtion pankille obligaatioina luovuttama pohjarahasto. — At banken av staten i obligationer överlämnad grundfond.

PANKKITILASTO

Suomen Pankki, liikepankit ja kiinnitysluottolaitokset

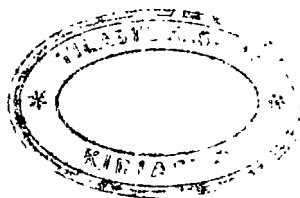
Joulukuu 1957

BANKSTATISTIK

Finlands Bank, affärsbankerna och hypoteksinrättningarna

December 1957

Julkaissut Pankkitarkastusvirasto
Utgiven av Bankinspektionen



HELSINKI 1958

Suomen Pankki joulukuussa 1957.
Finlands Bank under december månad 1957.
 milj. mk

	30/11	7/12	14/12	23/12	31/12
OMAIUUSTASE — FÖRMÖGENHETSBALANS					
Vastaava — Aktiva					
Ensisijainen setelinkate — Ordinarie sedeltäckning					
Kulta — Guld	7 849.9	7 849.9	7 849.9	7 849.9	7 849.9
Ulkomaiset valuutat — Utländska valutor	31 974.6	31 808.5	31 772.1	30 956.7	30 578.5
Ulkomaiset vekselit — Utländska växlar	136.4	136.4	136.4	136.4	136.4
Ulkomaiset obligaatiot — Utländska obligationer	2 775.1	2 775.1	2 775.1	2 775.1	2 775.1
Toissijainen setelinkate — Supplementär sedeltäckning					
Diskontatut kotimaiset vekselit — Diskonterade inhemska växlar					
Ulk. rahan määräiset — I utländskt mynt	13 435.9	13 245.7	13 250.7	13 251.3	13 240.1
Markkamääräiset — I mark	13 625.1	13 444.1	13 272.3	13 481.0	12 909.3
Rediskontatut vekselit — Rediskonterade växlar	17 552.6	16 623.1	17 144.0	20 402.1	24 911.5
Valtion vakauttamislaina — Statens konsolideringslån	16 250.0	15 000.0	15 000.0	15 000.0	13 750.0
Muut varat — Övriga tillgångar					
Kotimaiset obligaatiot — Inhemska obligationer	1 450.6	1 386.7	1 387.0	1 387.0	1 258.5
Shekkitilit — Checkräkningar	505.0	656.7	469.0	940.2	619.0
Vaihtoraha — Skiljemynt	348.6	321.2	305.1	290.8	299.3
Muut saatavat — Övriga fordringar	16 348.5	16 363.2	16 554.4	16 497.1	17 609.6
Yhteensä — Summa	122 252.3	119 610.6	119 916.0	122 967.6	125 937.3
Vastattava — Passiva					
Liikkeessä olevat setelit — Utelöpande sedlar	57 477.4	57 325.0	58 801.6	59 991.1	60 640.3
Lyhytaikaiset velat — Kortfristiga skulder					
Ulkomaiset valuuttatilit — Utländska valutakonton	5 946.8	5 304.2	5 044.7	4 759.7	4 568.3
Ulkomaiset markkatilit — Utländska markkonton	7 144.4	7 128.5	7 129.1	7 160.2	7 900.7
Valtion shekkitili — Statens checkräkning	6 041.3	4 213.9	4 235.3	5 684.4	5 144.9
Pankkien shekkitilit — Bankernas checkräkningar	557.7	1 486.8	445.7	—	2 405.3
Muut shekkitilit — Övriga checkräkningar	134.3	132.4	169.5	189.6	189.1
Muut lyhytaikaiset velat — Övriga kortfristiga skulder	336.1	245.8	310.6	263.2	372.0
Pitkäaikaiset velat — Långfristiga skulder					
Ulkomaiset — Utländska	12 277.3	12 279.6	12 241.9	12 284.7	12 284.0
Kotimaiset — Inhemska	4 352.9	3 269.9	3 425.0	4 254.0	3 965.5
Arvonjärjestelytilit — Värderingsräkningar	14 418.0	14 588.0	14 407.4	14 516.4	14 458.1
Oma pääoma — Eget kapital					
Kantarahasto — Grundfond	10 000.0	10 000.0	10 000.0	10 000.0	10 000.0
Vararahasto — Reservfond	1 837.9	1 837.9	1 837.9	1 837.9	1 837.9
Käyttämättömät voittovarot — Odisponerade vinstmedel	—	—	—	—	—
Tulostilit — Resultaträkningar	1 728.2	1 798.0	1 867.3	2 026.4	2 171.2
Yhteensä — Summa	122 252.3	119 610.6	119 916.0	122 967.6	125 937.3
SETELINANTOTASE — SEDELUTGIVNINGSBALANS					
Setelinanto-oikeus — Sedelutgivningsrätt					
Ensisijainen kate — Ordinarie täckning	42 735.9	42 569.9	42 533.4	41 718.1	41 339.9
Toissijainen kate (Yläraja 58 mrd mk) — Supplementär täckning (Övre gräns 58 mrd mk)	58 000.0	58 000.0	58 000.0	58 000.0	58 000.0
Yhteensä — Summa	100 735.9	100 569.9	100 533.4	99 718.1	99 339.9
Setelinanto — Sedelutgivning					
Liikkeessä olevat setelit — Utelöpande sedlar	57 477.4	57 325.6	58 801.6	59 991.1	60 640.3
Lyhytaikaiset velat — Kortfristiga skulder	20 160.6	18 511.6	17 334.9	18 057.0	20 580.3
Shekkilutoista nostamatta — Innestående på checkkredit	718.4	566.7	754.3	565.2	624.3
Setelinantovara — Sedelreserv	22 379.5	24 166.0	23 642.6	21 104.8	17 495.0
Yhteensä — Summa	100 735.9	100 569.9	100 533.4	99 718.1	99 339.9

Liikepankit joulukuun lopussa 1957.
Affärsbankerna vid utgången av december månad 1957.
 milj. mk

	Hel싱in Osakepankki Helsingfors Aktiebank	Kansalliss-Osake-Pankki	Oy Pohjoismaiden Yhdyspankki Ab Norrliska Föreningsbanken	Suomen Maatalous- Osake-Pankki	Säästöpankkien Keskus- Osake-Pankki Sparbankernas Central- Aktie-Bank	Alunds Aktiebank	Yhteensä — Summa	Marraskuu November 1957	Joulukuun December 1956
Vastaavaa — Aktiva									
Kassa	931.5	3 442.4	5 341.1	387.6	506.4	69.3	10 678.3	7 033.6	11 355.8
Kassavaranto Suomen Pankissa — Kassa- reserv i Finlands Bank	—	—	—	—	—	—	—	—	—
Kotimaiset rahalaitokset — Inhemiska penning- institut	6.6	10.5	65.8	20.1	6 763.1	16.6	6 882.7	7 320.0	6 290.5
Ulkomaiset kirjeenvaihtajat — Utrikes kor- respondenter	592.4	2 022.7	4 188.5	106.0	115.4	124.6	7 149.6	7 166.4	6 087.8
Nostro	0.0	0.0	0.3	—	—	—	0.3	1.2	2.5
Loro	27.2	7.8	372.3	—	—	—	407.3	44.9	34.0
Ulkomaiset vekselit — Utrikes växlar	8 444.4	34 009.1	39 792.5	1 604.4	3 851.6	460.1	88 162.1	85 836.0	88 001.7
Kotimaiset vekselit — Inrikes växlar	5 286.4	23 697.3	21 388.5	1 709.0	1 979.5	947.4	55 008.1	54 357.0	55 963.6
Lainat — Lån	1 919.4	7 151.9	7 255.8	580.1	112.8	188.7	17 208.7	15 748.8	18 697.6
Shekkilit — Checkräkningar	621.4	5 590.7	3 105.2	168.9	580.3	101.3	10 167.8	10 343.9	4 663.0
Obligaatiot — Obligationer	62.6	834.0	762.2	11.5	48.5	0.5	1 719.3	1 641.6	1 483.7
Osakkeet — Aktier	279.3	1 861.7	1 077.8	97.0	20.0	48.9	3 384.7	2 962.4	2 926.6
Pankki kiinteistöt — Bankfastigheter	14.8	76.1	31.1	—	—	1.1	123.1	143.7	140.1
Muut kiinteistöt — Övriga fastigheter	0.0	0.0	0.0	0.0	0.0	0.0	0.0	0.0	0.0
Irtaimisto — Inventarier	401.3	2 825.2	2 068.4	49.1	—	—	5 344.0	2 754.1	5 908.0
Maksujen välitykset — Betalningsförmedling	35.1	1 750.7	3 704.0	44.1	0.2	4.7	5 538.8	7 158.4	5 643.2
Muut varat — Övriga tillgångar	—	—	—	—	—	—	—	1 472.5	—
Verot — Skatter	—	—	—	—	—	—	—	2 685.7	—
Palkat — Löner	—	—	—	—	—	—	—	1 382.8	—
Muut kulut — Övriga kostnader	—	—	—	—	—	—	—	—	—
Siirtyvät korot — Balanseraende räntor	—	299.5	—	—	42.5	6.6	348.6	—	619.8
Yhteensä — Summa	18 622.4	83 579.6	89 153.5	4 777.8	14 020.3	1 969.8	212 123.4	208 053.0	207 817.9
Vastattavaa — Passiva									
Talletukset — Depositioner	10 688.3	47 389.7	39 609.3	3 477.8	976.9	1 081.4	103 223.4	97 705.3	96 807.0
Shekkilit — Checkräkningar	4 291.6	13 616.7	18 898.6	417.2	197.4	286.2	37 707.7	40 909.3	38 613.5
Suomen Pankki — Finlands Bank	783.3	8 937.0	11 868.6	—	—	172.0	21 760.9	14 314.8	28 671.8
Kotimaiset rahalaitokset — Inhemiska penning- institut	129.0	1 031.0	514.4	110.5	6 967.9	8.2	8 761.0	8 114.0	6 531.7
Talletukset — Depositioner	61.4	879.5	913.7	94.4	1 809.2	60.0	3 818.2	2 133.9	2 011.4
Shekkilit — Checkräkningar	—	—	—	—	—	—	—	—	—
Ulkomaiset kirjeenvaihtajat — Utrikes kor- respondenter	221.2	1 634.2	3 935.1	36.4	—	29.9	5 856.8	7 370.1	5 403.8
Nostro	73.2	213.9	599.2	1.1	0.5	9.4	897.3	951.9	1 056.6
Loro	411.9	1 738.0	2 360.8	117.9	211.8	9.4	4 849.8	1 909.2	5 366.3
Maksujen välitykset — Betalningsförmedling	651.9	1 058.8	2 738.8	116.0	2 870.1	136.3	7 571.0	8 587.4	6 443.9
Muut velat — Övriga skulder	181.1	625.3	772.3	44.4	41.9	15.6	1 680.6	11 391.6	1 066.0
Siirtyvät korot ja provisiot — Balanseraende räntor och provisioner	650.0	3 600.0	3 700.0	220.0	615.0	100.0	8 885.0	8 885.0	8 885.0
Osakepääoma — Aktiekapital	350.0	2 350.0	2 400.0	112.0	200.0	42.6	5 454.6	5 454.6	5 423.1
Vararahastot — Reservfonder	47.3	60.0	157.3	8.9	48.3	4.1	325.9	325.9	351.0
Voitto edellisiltä vuosilta — Vinst från före- gående år	82.2	445.5	685.4	21.2	81.3	14.7	1 330.3	—	1 186.8
Tilivuoden voitto — Räkens kapsärets vinst	—	—	—	—	—	—	—	—	—
Yhteensä — Summa	18 622.4	83 579.6	89 153.5	4 777.8	14 020.3	1 969.8	212 123.4	208 053.0	207 817.9
Shekkiluottojen myönnetty määrä — Beviljat belopp checkkrediter	4 008.5	15 035.4	16 437.0	759.7	238.5	218.8	36 697.9	36 533.3	35 833.3
Pankkitakaukset — Garantier	4 160.3	15 565.7	24 330.6	322.2	98.3	504.0	44 981.1	39 076.9	26 197.5

Kiinnitysluottolaitokset joulukuun lopussa 1957.
Hypoteksinrättningarna vid utgången av december månad 1957.
 milj. mk

	Maakinniteistöpankki Oy.	Mortgage Bank of Finland Oy.	Suomen Asuntorhoteekkipankki Finlands Postads- hypoteekbank	Suomen Hypoteekki- yhdistys Finlands Hypoteeksförening	Suomen Kirjatekijäpankki Osaakeyhtiö Första tecknarens bank i Finland Aktiebolag	Suomen Teollisuus- Hypoteekkipankki Oy Industri-Hypoteeksbanken i Finland Ab	Yhteensä — Summa	Marraskuu November 1957	Joulukuun December 1956
Vastaavaa — Aktiva									
Kassa	0.0	—	0.3	1.7	1.9	0.6	4.5	3.1	8.1
Kotimaiset rahalaitokset — Inhemiska penning- institut	52.0	—	14.2	30.5	93.1	11.3	201.1	271.3	381.7
Ulkomaiset kirjeenvaihtajat — Utrikes kor- respondentter	—	—	11.2	—	0.0	69.6	80.8	60.8	74.5
Lainat — Lån	974.5	1 344.2	585.7	6 683.5	908.6	5 220.2	15 716.7	15 539.3	14 690.2
Omat obligaatiot — Egna obligationer	0.1	—	—	0.4	0.4	44.9	45.8	33.7	32.6
Muut obligaatiot — Övriga obligationer	133.8	156.1	200.0	3.1	1.3	45.9	540.2	547.6	513.2
Osakkeet — Aktier	1.6	—	12.0	21.6	—	0.4	35.6	45.4	45.3
Kiinteistöt — Fastigheter	—	—	—	6.3	—	—	6.3	6.3	6.3
Irtaimisto — Inventarier	0.0	—	0.0	0.0	0.0	0.0	0.0	0.0	0.0
Muut varat — Övriga tillgångar	1.5	1.0	1.0	20.3	1.1	0.2	25.1	28.0	54.0
Verot — Skatter	—	—	—	—	—	—	—	—	—
Palkat — Löner	—	—	—	—	—	—	—	99.8	—
Muut kulut — Övriga kostnader	—	—	—	—	—	—	—	—	—
Korot — Räntor	24.7	15.2	0.4	—	7.8	126.9	175.0	299.2	156.3
Tappio edellisiltä vuosilta — Förlust från före- gående år	—	2.4	—	—	—	—	2.4	2.4	2.4
Tilivuoden tappio — Räkenskapsårets förlust	—	—	—	—	—	—	—	—	—
Yhteensä — Summa	1 188.2	1 518.9	824.8	6 767.4	1 014.2	5 520.0	16 833.5	16 936.9	15 964.0
Vastattavaa — Passiva									
Obligaatiolainat — Obligationslån	1 009.8	1 106.1	115.8	84.6	812.7	4 755.4	7 884.4	7 644.8	7 388.2
Lainat valtiolta — Lån av staten	40.5	—	344.0	6 492.4	—	—	6 876.9	—	—
Muut lainat — Övriga lån	2.0	—	—	58.0	—	—	60.0	6 969.9	6 706.0
Talletukset — Depositioner	—	—	—	—	32.2	—	32.2	33.8	37.1
Shekkitilit — Checkräkningar	—	—	—	—	21.0	—	21.0	25.7	12.8
Kotimaiset rahalaitokset — Inhemiska penning- institut	—	41.9	—	—	60.0	—	101.9	149.9	13.2
Ulkomaiset kirjeenvaihtajat — Utrikes kor- respondenter	—	—	—	—	0.0	—	0.0	0.0	0.0
Muut velat — Övriga skulder	1.1	0.9	121.1	50.9	3.3	44.3	221.6	346.1	208.6
Korot — Räntor	24.2	13.8	1.5	5.7	13.8	117.7	176.7	339.8	165.4
Debentuurit — Debentures	—	150.0	—	—	—	498.0	648.0	648.0	648.0
Osakepääoma — Aktiekapital	90.0	200.0	200.0	—	60.0	80.0	630.0	630.0	630.0
Vararahastot — Reservfonder	12.6	—	37.2	70.7	6.0	17.7	144.2	144.5	131.2
Voitto edellisiltä vuosilta — Vinst från före- gående år	0.5	—	—	0.7	1.3	1.9	4.4	4.4	4.4
Tilivuoden voitto — Räkenskapsårets vinst	7.5	6.2	5.2	4.4	3.9	5.0	32.2	—	20.0
Yhteensä — Summa	1 188.2	1 518.9	824.8	6 767.4	1 014.2	5 520.0	16 833.5	16 936.9	15 964.0

1) Valtion pankille obligaatioina luovuttama pohjarahasto. — At banken av staten i obligationer överlämnad grundfond.