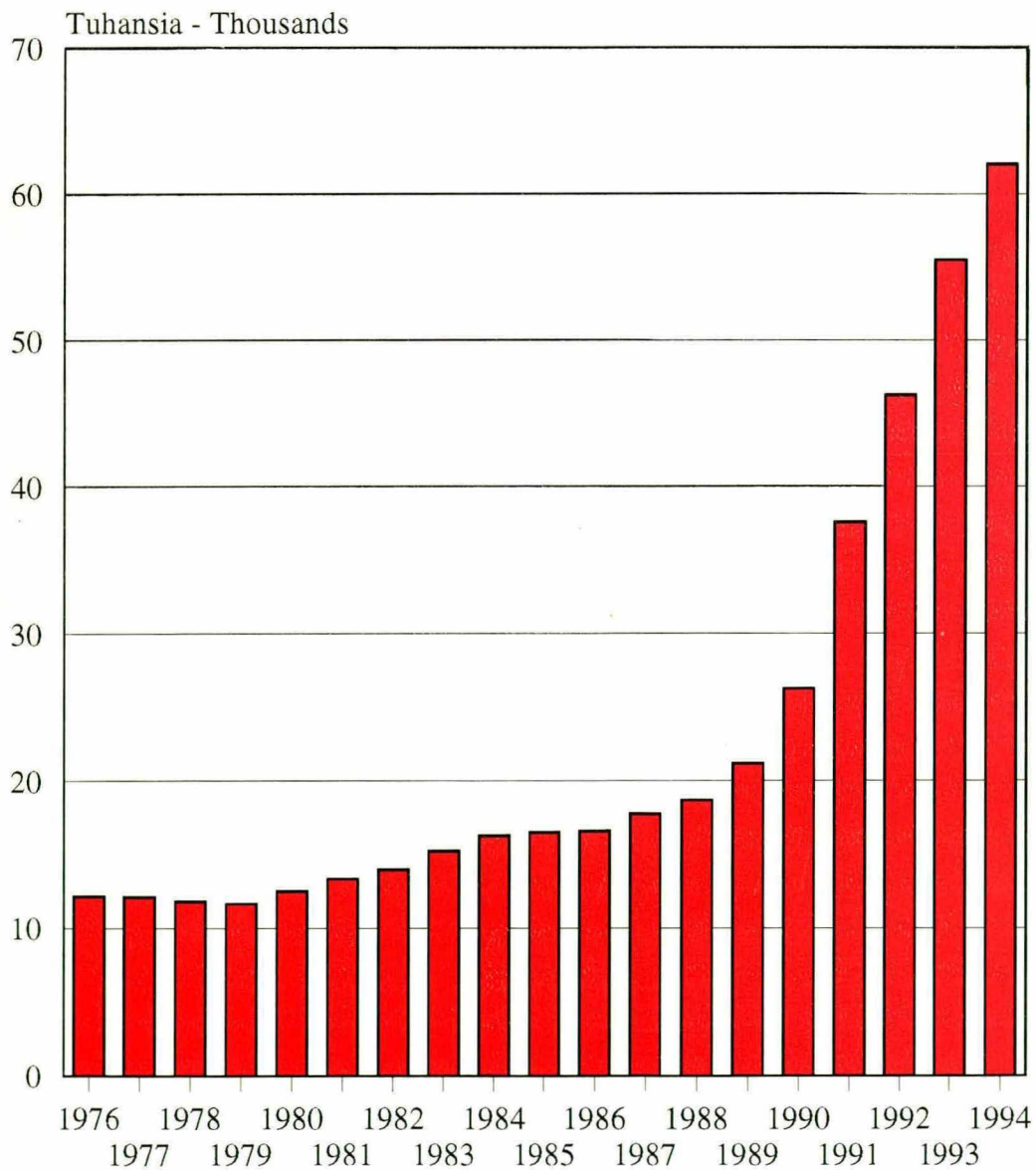


# *Ulkomaalaiset ja siirtolaisuus*

## *Aliens and international migration*

### 1994

Ulkomaalaisten määrä vuosina 1976-1994  
Number of aliens in 1976-1994



F12.3

09.05.1996

 Tilastokeskus  
Statistikcentralen  
Statistics Finland

SVT

Väestö 1996:6  
Befolkning  
Population

# *Ulkomaalaiset ja siirtolaisuus*

*Aliens and international migration*

*1994*

---

Tilastokirjasto  
Statistikbiblioteket

Helsinki

286883

---

*Tiedustelut – Inquiries:*

*Mauri Nieminen  
Puh. (90) 17 341  
Tel. + 358 0 1734 3255*

*SVT Suomen virallinen tilasto  
Finlands Officiella Statistik  
Official Statistics of Finland*

*© 1996 Tilastokeskus*

*Tietoja lainattaessa lähteenä on mainittava  
Tilastokeskus.  
Quoting is encouraged provided Statistics  
Finland is acknowledged as the source.*

*ISSN 0784-8447  
ISBN 951-727-188-3*

*Kansikuva: Mauri Nieminen*

*Helsinki 1996*

# Alkusanat

Tilastokeskus julkaisi vuonna 1993 yhdessä Siirtolaisuusinstituutin kanssa Pakolais- ja siirtolaisuusasiain neuvottelukunnan toimesta laaditun selvityksen siirtolaisuus- ja ulkomaalaistilastojen laajoista. Samassa selvityksessä esitettiin keskeisimmät siirtolaisuutta ja ulkomaalaisia koskevat demografiset tilastosarjat. Nämä tilastosarjat päättyivät vuoteen 1992. Tämä selvitys on julkaistu Tilastokeskuksen sarjassa Väestö 1993:8.

Vuonna 1994 Tilastokeskus julkaisi selvityksen Ulkomaalaiset Suomessa, johon oli kerätty keskeistä demografista tietoa Suomen ulkomaalaisväestöstä vuoteen 1992 mennessä. Tämä selvitys on julkaistu Tilastokeskuksen sarjassa Väestö 1994:3.

Tilastokeskus julkaisee vuosittain tilastot kansalaisuuden, syntymämaan ja kielen mukaan. Viimeisin julkaisu on Väestörakenne 1994 (Väestö 1995:8). Lisäksi väestömuutoksia käsittelevästä julkaisusta löytyy keskeisimmät siirtolaisuustilastot. Viimeisin julkaisu on Väestömuutokset 1994 (Väestö 1996:1). Perheet 1994-julkaisu (Väestö 1995:14) sisältää myös ulkomaalaisia koskevaa tietoa.

Nyt käsillä olevassa julkaisussa esitetään ulkomaalaisväestön ja viime vuosien siirtolaisuuden keskeisimmät demografiset tiedot. Lisäksi on selvitetty Suomen ulkomaalaisväestön työllisyyttä. Julkaisun tilastosarjat ovat pääasiassa vuosilta 1990–1994. Muutamissa taulukoissa, joissa käsitellään EU-maita, on Suomi, Ruotsi ja Itävalta sisällytetty EU-maiden joukkoon jo vuosina 1990–1994. Alue-tason tilastona on julkaisuun liitetty ulkomaalaisten määrä kunnittain vuosilta 1990–1994.

Julkaisun on laatinut kehittämisspällikkö Mauri Nieminen

Helsinki, maaliskuussa 1996

# Preface

This publication presents statistics on aliens living in Finland and on international migration in 1994. Most series in the publication were compiled from the period 1990–1994. The publication includes the main demographic data and basic employment statistics. The tables and figures are provided with English captions and English summary is given on page 34.

The publication was written by Mauri Nieminen

Helsinki, March 1996

*Aarno Laihonon*

Tilastojohtaja  
Director, Population Statistics

# Sisällys

|                                                               |    |
|---------------------------------------------------------------|----|
| 1. Ulkomaalaisten määrä noussut yli 60 000 . . . . .          | 7  |
| 2. Venäläisiä eniten . . . . .                                | 8  |
| 3. Ulkomaalaiset työikäisiä . . . . .                         | 10 |
| 4. Enemmistö miehiä . . . . .                                 | 13 |
| 5. Yli 100 000 syntynyt ulkomailla . . . . .                  | 14 |
| 6. Venäjä yleisin vieras kieli . . . . .                      | 16 |
| 7. Suomen kansalaisuus yhä harvemmalle . . . . .              | 18 |
| 8. Ulkomaalaisista puolet naimisissa . . . . .                | 19 |
| 9. Yli puolet ulkomaalaisista työttömänä . . . . .            | 23 |
| 10. Puolet ulkomaalaisista asuu Uudellamaalla . . . . .       | 25 |
| 11. Pakolaisten määrä 12 000 . . . . .                        | 26 |
| 12. Pakolaisten työttömyys korkea . . . . .                   | 27 |
| 13. Ulkomaalaistaustainen väestö lähes 57 000 . . . . .       | 28 |
| 14. Maahanmuuttajia enemmän kuin<br>maastamuuttajia . . . . . | 29 |
| 15. Muuttajat koulutettuja . . . . .                          | 32 |
| 16. EU-maissa lähes 150 000 Suomen<br>kansalaista . . . . .   | 33 |
| 17. English summary . . . . .                                 | 34 |

## Taulukot

|                                                                                                         |    |
|---------------------------------------------------------------------------------------------------------|----|
| 1. Ulkomaalaisten määrä ja muutos vuosina<br>1976–1995 . . . . .                                        | 7  |
| 2. Suurimmat ulkomaalaisryhmät vuosina<br>1990–1994 (N>500) . . . . .                                   | 8  |
| 3. Ulkomaalaisten, suurimpien pakolais-<br>ryhmien ja Suomen kansalaisten<br>ikä rakenne 1994 . . . . . | 10 |
| 4. Ulkomailla syntyneiden määrä ja osuus (%)<br>koko väestöstä vuosina 1980–1994 . . . . .              | 14 |
| 5. Ulkomailla syntynyt väestö vuonna 1994<br>(n>500) . . . . .                                          | 15 |
| 6. Vieraskielinen väestö vuosina 1990 ja 1994 . . . . .                                                 | 16 |
| 7. Vieraskielisten lasten määrä vuonna 1994 . . . . .                                                   | 17 |
| 8. Suurimmat Suomen kansalaisuuden saaneet<br>ryhmät vuosina 1990–1994 . . . . .                        | 18 |
| 9. Siviilisäätty kansalaisuuden mukaan vuonna<br>1994 . . . . .                                         | 19 |
| 10. Avioliiton solmineet Suomen kansalaiset<br>ulkomaalaisen kanssa vuosina 1991–1994 . . . . .         | 19 |
| 11. Suomessa syntyneiden miesten ja naisten<br>ulkomailla syntyneet avio- ja avopuolisot . . . . .      | 20 |
| 12. Avioerot vuosina 1991–1994 . . . . .                                                                | 21 |
| 13. Eronneisuus vuonna 1994 . . . . .                                                                   | 21 |
| 14. Ulkomaalaisten pääasiallinen toiminta<br>vuosina 1991–1994 . . . . .                                | 23 |
| 15. Ulkomaalaiset lääneittäin vuonna 1994 . . . . .                                                     | 25 |
| 16. Pakolaisten työttömyysaste vuonna 1994<br>asumisvuoden mukaan . . . . .                             | 27 |
| 17. Suurimpien pakolaisryhmien työttömyysaste<br>vuonna 1994 asumisvuoden mukaan . . . . .              | 27 |

|                                                                             |    |
|-----------------------------------------------------------------------------|----|
| 18. Nettosiirtolaisuus eräiden maiden kanssa<br>vuosina 1990–1994 . . . . . | 30 |
| 19. Siirtolaisuus sukupuolen mukaan vuosina<br>1991–1994 . . . . .          | 31 |
| 20. Siirtolaisuus koulutuksen mukaan vuosina<br>1990–1994 . . . . .         | 32 |
| 21. EU-maissa asuvat Suomen kansalaiset<br>vuonna 1994 . . . . .            | 33 |

## Kuviot

|                                                                                                       |    |
|-------------------------------------------------------------------------------------------------------|----|
| 1. Ulkomaalaisten määrä vuosina 1974–1995 . . . . .                                                   | 7  |
| 2. Suurimmat ulkomaalaisryhmät vuosina<br>1990–1994 (N>500) . . . . .                                 | 9  |
| 3. Työikäisten osuus (%) koko väestöstä eri<br>kansalaisuusryhmissä vuonna 1994 . . . . .             | 10 |
| 4. Lasten osuus (%) koko väestöstä eri<br>kansalaisuusryhmissä vuonna 1994 . . . . .                  | 11 |
| 5. Vanhusten osuus (%) koko väestöstä eri<br>kansalaisuusryhmissä vuonna 1994 . . . . .               | 11 |
| 6. Ulkomaalaisten ikärakenne 1994 . . . . .                                                           | 12 |
| 7. Miesten osuus (%) eri kansalaisuusryhmissä<br>vuonna 1994 . . . . .                                | 13 |
| 8. Ulkomailla syntyneet maanosittain vuosina<br>1984 ja 1994 . . . . .                                | 14 |
| 9. Suomen kansalaisuuden saaneet vuosina<br>1971–1994 . . . . .                                       | 18 |
| 10. Ulkomaalaisten työttömyysaste vuonna<br>1994 (n>500) . . . . .                                    | 23 |
| 11. Ulkomaalaisten osuus (%) kunnan<br>väkiluvusta vuonna 1994 . . . . .                              | 25 |
| 12. Pakolaisten määrä vuosina 1979–1994 . . . . .                                                     | 26 |
| 13. Väestö kansalaisuuden, syntymämaan ja<br>äidinkielen mukaan vuonna 1994 . . . . .                 | 28 |
| 14. Siirtolaisuus vuosina 1945–1994 . . . . .                                                         | 29 |
| 15. Suomen kansalaisten maastamuutto ja<br>ulkomaalaisten maahanmuutto vuosina<br>1981–1994 . . . . . | 30 |
| 16. Maasta- ja maahanmuuttajien ikärakenne<br>vuonna 1994 . . . . .                                   | 31 |

## Liitteet

|                                                                                   |    |
|-----------------------------------------------------------------------------------|----|
| I Väestö kansalaisuuden mukaan vuosina<br>1990–1994 . . . . .                     | 41 |
| II Väestö kielen mukaan vuosina 1990–1994 . . . . .                               | 43 |
| III Ulkomaan kansalaiset lääneittäin ja<br>kunnittain vuosina 1990–1994 . . . . . | 44 |
| V Maasta- ja maahanmuuttaneet maittain<br>vuosina 1990–1994 . . . . .             | 56 |
| VI Siirtolaisuus vuosina 1945–1994 . . . . .                                      | 60 |

# Contents

|                              |    |
|------------------------------|----|
| 17. English summary. . . . . | 34 |
|------------------------------|----|

## Tables

|                                                                                                        |    |
|--------------------------------------------------------------------------------------------------------|----|
| 1. Number of aliens and trends in 1976–1995. . . . .                                                   | 7  |
| 2. Largest groups of aliens in 1990–1994 (N>500). . . . .                                              | 8  |
| 3. Age structures of aliens, largest groups of refugees and Finnish citizens in 1994 . . . . .         | 10 |
| 4. Number of population born abroad and percentage of total population in 1980–1994. . . . .           | 14 |
| 5. Population by country of birth in 1994 (N>500). . . . .                                             | 15 |
| 6. Population by language in 1990 and 1994. . . . .                                                    | 16 |
| 7. Number of children by language in 1994 . . . . .                                                    | 17 |
| 8. Largest groups of naturalized aliens in 1994–1994. . . . .                                          | 18 |
| 9. Marital status by citizenship in 1994. . . . .                                                      | 19 |
| 10. Marriages of Finnish citizens with aliens in 1991–1994. . . . .                                    | 19 |
| 11. The foreign-born spouses and cohabiting partners of men and women born in Finland in 1994. . . . . | 20 |
| 12. Divorces in 1991–1994. . . . .                                                                     | 21 |
| 13. Divorce rate in 1994. . . . .                                                                      | 21 |
| 14. Type of activity of aliens in 1991–1994. . . . .                                                   | 23 |
| 15. Aliens by province in 1994 . . . . .                                                               | 25 |
| 16. Unemployment rate among refugees in 1994 by year of residence . . . . .                            | 27 |
| 17. The unemployment rate of largest refugee groups in 1994 by year of residence . . . . .             | 27 |
| 18. Net-migration between some countries in 1990–1994. . . . .                                         | 30 |
| 19. Migration by sex in 1991–1994 . . . . .                                                            | 31 |
| 20. Migration by education in 1990–1994 . . . . .                                                      | 32 |
| 21. Finnish citizens living in the EU countries in 1994 . . . . .                                      | 33 |

## Figures

|                                                                                    |    |
|------------------------------------------------------------------------------------|----|
| 1. Number of aliens in 1974–1995 . . . . .                                         | 7  |
| 2. Largest groups of aliens in 1990–1994 (N>500) . . . . .                         | 9  |
| 3. Working age population in individual national groups (%) in 1994 . . . . .      | 10 |
| 4. Children in individual national groups (%) in 1994 . . . . .                    | 11 |
| 5. Old age population in individual groups (%) in 1994 . . . . .                   | 11 |
| 6. Age structure of aliens in 1994 . . . . .                                       | 12 |
| 7. Proportion of men in individual national groups in 1994. . . . .                | 13 |
| 8. Foreign-born population by continent in 1984 and 1994. . . . .                  | 14 |
| 9. Naturalized aliens in 1971–1994 . . . . .                                       | 18 |
| 10. Unemployment rate among aliens in 1994 (N>500) . . . . .                       | 23 |
| 11. Aliens as a proportion of the population by municipalities in 1994 . . . . .   | 25 |
| 12. Number of refugees in 1979–1994. . . . .                                       | 26 |
| 13. Population by citizenship, country of birth and language in 1994 . . . . .     | 28 |
| 14. Emigration and immigration in 1945–1994. . . . .                               | 29 |
| 15. Emigration of Finnish citizens and immigration of aliens in 1981–1994. . . . . | 30 |
| 16. Age structure of emigrants and immigrants in 1994 . . . . .                    | 31 |

## Appendices

|                                                                |    |
|----------------------------------------------------------------|----|
| I Population by citizenship in 1990–1994. . . . .              | 41 |
| II Population by language in 1990–1994 . . . . .               | 43 |
| III Aliens by province and municipality in 1990–1994 . . . . . | 44 |
| VI Emigration and immigration by country in 1990–1994. . . . . | 56 |
| V Emigration and immigration in 1945–1994. . . . .             | 60 |



# 1 Ulkomaalaisten määrä noussut yli 60 000

Ulkomaalaisten määrä vuoden 1994 lopulla oli 62 012. Lisäystä vuonna 1994 oli 6 425, mikä oli lähes kolmanneksen pienempi kuin edellisen vuoden ulkomaalaisten määrän lisäys. Määrän aleneminen johtui lähinnä inkeriläisten muuton tiukemmasta kontrollista sekä turvapaikanhakijoiden määrän alenemisesta.

Ulkomaalaisten määrät pysyivät pitkään Suomessa hieman päälle 10 000. Kun vuonna 1950 ulkomaalaisten määrä oli 11 423 (0,3 prosenttia väestöstä), niin vuonna 1976 heidän määränsä oli vielä 12 000 henkilöä. 25-vuoden aikana ulkomaalaisten määrä pysyi lähes samana. 1980-luvulla ulkomaalaisten määrä alkoi vuosittain hitaasti kasvaa.

Varsinainen "muuttoaalto" Suomeen – tosin Suomen mittakaavassa – alkoi vuonna 1990, kun inkeriläiset saivat paluumuuttotatukseen. Tämä lisäsi heti muuttoa Suomeen ja vaikutti merkittävästi ulkomaalaisväestön määrän kasvuun 1990-luvulla. Vuonna 1991 ulkomaalaisten määrä lisääntyi eni-

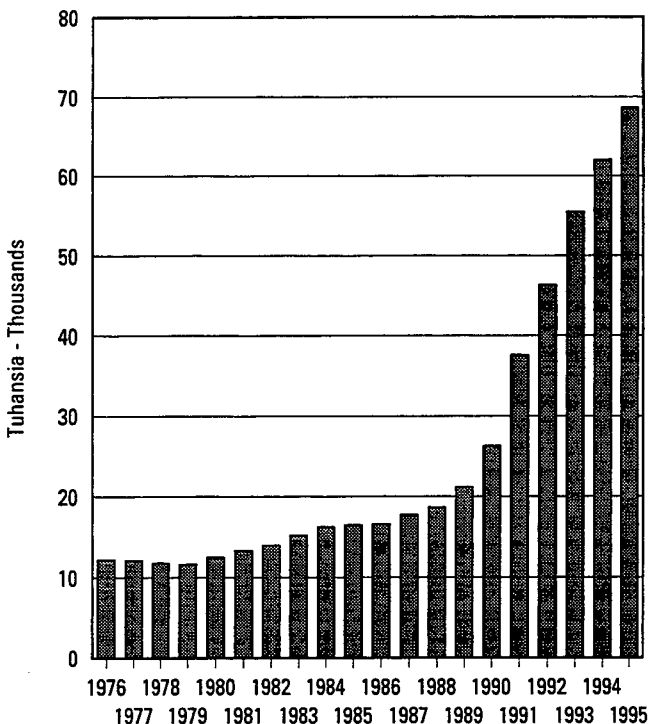
ten – yli 11 000 henkilöllä. Ulkomaalaisista muuttajista suurin osa oli inkeriläisiä ja pakolaisina tulleita somaleja. Vuosien 1993 ja 1994 ulkomaalaisten määrää lisäsi eniten entisen Jugoslavian pakolaiset sekä virolaiset maahanmuuttajat.

Ulkomaalaisten prosentuaalinen lisäys oli vuonna 1991 korkein 43,1 prosenttia ja vuonna 1994 lisäys jäi 11,6 prosenttiin. Vaikka ulkomaalaisten vuosittainen lisäys on 1990-luvulla ollut suuri, on Suomen ulkomaalaisväestö kuitenkin kansainvälisesti verrattuna pieni. Kun monia vuosia väestöstä ulkomaalaisia oli vain 0,3 prosenttia, niin 1990-luvun alkupuolella ulkomaalaisten osuus kohosi yli prosentin ja oli vuonna 1994 1,2 prosenttia koko väestöstä. Tällä hetkellä ulkomaalaisten osuus väestöstä Suomessa on EU-maiden pienimpiä.

Vuonna 1994 Suomessa asui 62 012 ulkomaan kansalaista ja 100 415 henkilöä, joiden syntymämaa oli muu kuin Suomi. Vieraskielisiä väestöstä oli 59 459 henkilöä.

**Kuvio 1. – Figure 1.**

Ulkomaalaisten määrä vuosina 1976–1995  
Number of aliens in 1976–1995



**Taulukko 1. – Table 1:**

Ulkomaalaisten määrä ja muutos vuosina 1976–1995  
Number of aliens and trends in 1976–1995

| Vuosi  | Ulkomaalaisten lukumäärä | %   | Muutos Change | Muutos Change |
|--------|--------------------------|-----|---------------|---------------|
| Year   | Number of aliens         | %   | +/-           | %             |
| 1976   | 12 154                   | 0,3 | 461           | 3,9           |
| 1977   | 12 120                   | 0,3 | -34           | -0,3          |
| 1978   | 11 816                   | 0,2 | -304          | -2,5          |
| 1979   | 11 656                   | 0,2 | -160          | -1,4          |
| 1980   | 12 502                   | 0,3 | 846           | 7,3           |
| 1981   | 13 342                   | 0,3 | 840           | 6,7           |
| 1982   | 13 971                   | 0,3 | 629           | 4,7           |
| 1983   | 15 231                   | 0,3 | 1 260         | 9,0           |
| 1984   | 16 266                   | 0,3 | 1 035         | 6,8           |
| 1985   | 16 478                   | 0,3 | 212           | 1,3           |
| 1986   | 16 585                   | 0,3 | 107           | 0,6           |
| 1987   | 17 730                   | 0,4 | 1 145         | 6,9           |
| 1988   | 18 676                   | 0,4 | 946           | 5,3           |
| 1989   | 21 174                   | 0,4 | 2 498         | 13,4          |
| 1990   | 26 255                   | 0,5 | 5 081         | 24,0          |
| 1991   | 37 579                   | 0,7 | 11 324        | 43,1          |
| 1992   | 46 250                   | 0,9 | 8 671         | 23,1          |
| 1993   | 55 587                   | 1,1 | 9 337         | 20,2          |
| 1994   | 62 012                   | 1,2 | 6 425         | 11,6          |
| 1995*) | 68 612                   | 1,3 | 6 600         | 10,6          |

\*) = arvio/estimated

## 2 Venäläisiä eniten

Vuonna 1994 Suomessa asui 153:n eri maan kansalaisia joista suurimpana ryhmänä olivat 7 785 Venäjän kansalaista. Todellisuudessa venäläisiä oli monta tuhatta tuota määrää enemmän, sillä 6 804:stä entisen Neuvostoliiton alueelta tulleesta osa oli tullut nykyisen Venäjän alueelta. Äidinkielenään venäjää puhui 13 728 henkilöä. Toiseksi suurin kansalaisuusryhmä olivat virolaiset, joita oli vuoden 1994 lopulla 7 472. Entisen Neuvostoliiton kansalaisten jälkeen neljänneksi suurin ulkomaalaisryhmä olivat Ruotsin kansalaiset ja sitten tulivat

pakolaisina Suomeen tulleet somalit, entisen Jugoslavian alueelta tulleet sekä vietnamilaiset.

Kansalaisuustilastossa oli vielä vuoden 1994 lopulla 6 804 entisen Neuvostoliiton kansalaista. Nämä ovat aikanaan tulleet Suomeen Neuvostoliiton passilla. Kielitilaston perusteella voidaan arvioida, että entisen Neuvostoliiton alueelta tulleista lähes kolmannes on tullut nykyisestä Virosta, joten tästä määrästä noin 5 000 henkilöä on tullut nykyisen Venäjän alueelta. Näin Suomessa asuvien venäläisten määrä olisi lähes 12 700 ja vastaavasti virolaisten määrä samalla tavalla arvioiden 9 300.

**Taulukko 2. – Table 2.**

Suurimmat ulkomaalaisryhmät vuosina 1990–1994 (n>500)  
Largest aliens of foreigners in 1990–1994 (n>500)

| Kansalaisuus<br>Citizenship                   | Lukumäärä<br>Number |               |               | Muutos<br>Change |              | Muutos-%<br>Change-% |             |
|-----------------------------------------------|---------------------|---------------|---------------|------------------|--------------|----------------------|-------------|
|                                               | 1992                | 1993          | 1994          | 1992–93          | 1993–94      | 1992–93              | 1993–94     |
| Venäjä – Russia                               | 3 448               | 5 828         | 7 785         | 2 380            | 1 957        | 69,0                 | 33,6        |
| Viro – Estonia                                | 3 380               | 5 893         | 7 472         | 2 513            | 1 579        | 74,3                 | 26,8        |
| Ent. NL – Former USSR                         | 8 464               | 7 468         | 6 804         | –996             | –664         | –11,8                | –8,9        |
| Ruotsi – Sweden                               | 6 456               | 6 528         | 6 685         | 72               | 157          | 1,1                  | 2,4         |
| Somalia                                       | 1 882               | 2 883         | 3 538         | 1 001            | 655          | 53,2                 | 22,7        |
| Ent. Jugoslavia – Former Yugoslavia           | 262                 | 2 072         | 2 255         | 1 810            | 183          | 690,8                | 8,8         |
| Vietnam                                       | 1 052               | 1 403         | 1 812         | 351              | 409          | 33,4                 | 29,2        |
| USA                                           | 1 740               | 1 754         | 1 775         | 14               | 21           | 0,8                  | 1,2         |
| Iso-Britannia – United Kingdom                | 1 600               | 1 676         | 1 747         | 76               | 71           | 4,8                  | 4,2         |
| Saksa – Germany                               | 1 588               | 1 576         | 1 613         | –12              | 37           | –0,8                 | 2,3         |
| Kiina – China                                 | 838                 | 1 087         | 1 283         | 249              | 196          | 29,7                 | 18,0        |
| Turkki – Turkey                               | 837                 | 995           | 1 178         | 158              | 183          | 18,9                 | 18,4        |
| Iran                                          | 810                 | 919           | 1 125         | 109              | 206          | 13,5                 | 22,4        |
| Irak – Iraq                                   | 457                 | 846           | 1 009         | 389              | 163          | 85,1                 | 19,3        |
| Puola – Poland                                | 687                 | 705           | 709           | 18               | 4            | 2,6                  | 0,6         |
| Thaimaa – Thailand                            | 486                 | 592           | 699           | 106              | 107          | 21,8                 | 18,1        |
| Marokko – Morocco                             | 525                 | 560           | 597           | 35               | 37           | 6,7                  | 6,6         |
| Norja – Norway                                | 527                 | 516           | 520           | –11              | 4            | –2,1                 | 0,8         |
| Tunt. – Unknown                               | 1 193               | 1 080         | 885           | –113             | –195         | –9,5                 | –18,1       |
| Ilman kansalaisuutta –<br>Without citizenship | 411                 | 469           | 613           | 58               | 144          | 14,1                 | 30,7        |
| Muut maat –<br>Other countries                | 9 607               | 10 737        | 11 908        | 1 130            | 1 171        | 11,8                 | 10,9        |
| <b>Yhteensä – Total</b>                       | <b>46 250</b>       | <b>55 587</b> | <b>62 012</b> | <b>9 337</b>     | <b>6 425</b> | <b>20,2</b>          | <b>11,6</b> |

Myös Suomessa asuvien Vietnamin kansalaisten määrä on kansalaisuustilastossa liian pieni, sillä pakolaisina tulleista osa ei ole ilmoittanut kansalaisuudekseen Vietnamia, vaan heillä on kansalaisuus tuntematon. Kielitilaston mukaan niistä henkilöistä, joilla kansalaisuus on tuntematon tai heillä ei ole ollenkaan minkään maan kansalaisuutta, puhuu vietnaminkieltä 507. Näin voidaan arvioida, että vietnamilaisten määrä nousee lähes 2300 henkilöön.

Kun otetaan huomioon kielitilaston avulla tehty korjaus eri kansalaisuuksien määrissä, oli vuonna 1994 Suomessa asuvien suurimpien kansalaisuusryhmien määrä seuraava:

|                |        |
|----------------|--------|
| Venäläiset     | 12 700 |
| Viirolaiset    | 9 300  |
| Ruotsalaiset   | 6 700  |
| Somalit        | 3 500  |
| Vietnamilaiset | 2 300  |
| Jugoslavit     | 2 300  |

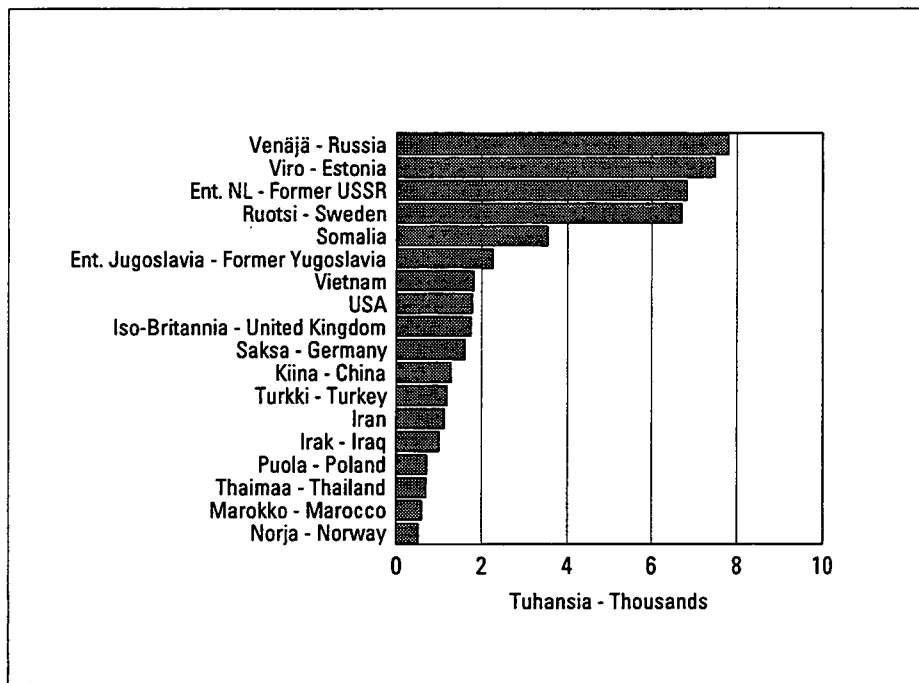
Vuonna 1994 kasvoi eniten venäläisten määrä, 1 957 henkilöä ja seuraavana olivat 1 579 uutta virolaista. Seuraavaksi eniten lisääntyivät somalit ja vietnamilaiset. Ulkomaalaisten kokonaisuus 6 400 vuonna 1994 jäi kuitenkin lähes 3 000 henkilöä pienemmäksi kuin edellisellä vuonna.

Liitteessä I on esitetty suurimmat kansalaisuusryhmät vuosina 1990–1994.

**Kuvio 2. – Figure 2.**

Suurimmat ulkomaalaisryhmät vuosina 1990–1994 (n>500)

Largest groups of aliens in 1990–1994 (n>500)



### 3 Ulkomaalaiset työkäisiä

Ulkomaalaisista 73 prosenttia oli vuonna 1994 työikäisiä eli 15–64-vuotiaita (Taulukko 3). Koko väestöstä tuo vastaava osuus oli 68 prosenttia. Sensijaan vanhusten eli yli 65-vuotiaiden osuus ulkomaalaisväestössä oli selvästi koko maan vanhusten osuutta pienempi. Vuonna 1994 ulkomaalaisista oli vanhuseläkeikäisiä 5,5 prosenttia kun koko väestössä vastaava osuus oli yli 14 prosenttia. Lapsia ulkomaalaisväestössä oli sensijaan hieman enemmän kuin suomalaisten keskuudessa.

Kansalaisuusryhmittäin ikärakenne (Kuviot 3–5) vaihtelee hyvin paljon. Ruotsin ja USA:n kansalaisten joukossa oli paljon eläkeläisiä paluumuuttajia ja nämä ovatkin Suomessa asuvista ulkomaalaisväestöstä "ikäntyneimpiä". Useimmissa kansalaisuusryhmissä vanhusten osuus jäi vuonna 1994 alle kahden prosentin.

Työikäisiä oli eniten marokkolaisten joukossa. Heistä lähes kaikki – 97 prosenttia – oli työikäisiä. Seuraavaksi eniten työikäisiä oli saksalaisten, brittien ja turkkilaisten joukossa.

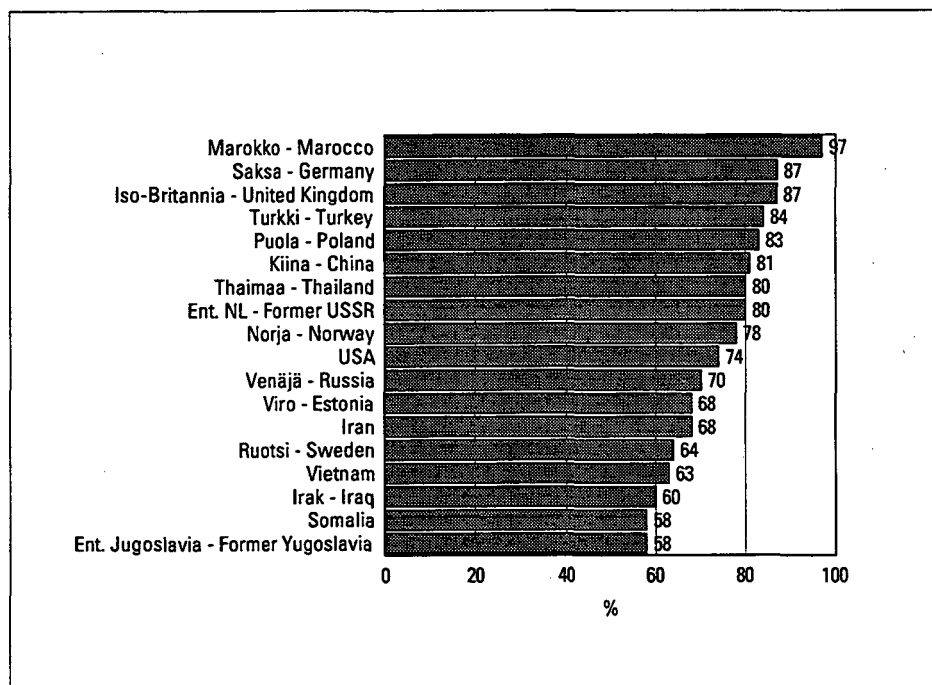
**Taulukko 3. – Table 3.**

Ulkomaalaisten, suurimpien pakolaisryhmien ja Suomen kansalaisten ikärakenne 1994  
Age structures of aliens, largest groups of refugees and Finnish citizens in 1994

| Ikä<br>Age                  | Koko väestö<br>Total Population |              | Ulkomaalaiset<br>Aliens |              | Suurimmat pakolaisväestöt<br>Largest refugee groups |              |
|-----------------------------|---------------------------------|--------------|-------------------------|--------------|-----------------------------------------------------|--------------|
|                             |                                 | %            |                         | %            |                                                     | %            |
| 0–14                        | 972 244                         | 19,1         | 13104                   | 21,1         | 3 784                                               | 38,9         |
| 15–64                       | 3 406 792                       | 66,8         | 45504                   | 73,4         | 5 887                                               | 60,4         |
| 65–                         | 719 718                         | 14,1         | 3404                    | 5,5          | 68                                                  | 0,7          |
| <b>Yhteensä –<br/>Total</b> | <b>5 098 754</b>                | <b>100,0</b> | <b>62012</b>            | <b>100,0</b> | <b>9 739</b>                                        | <b>100,0</b> |

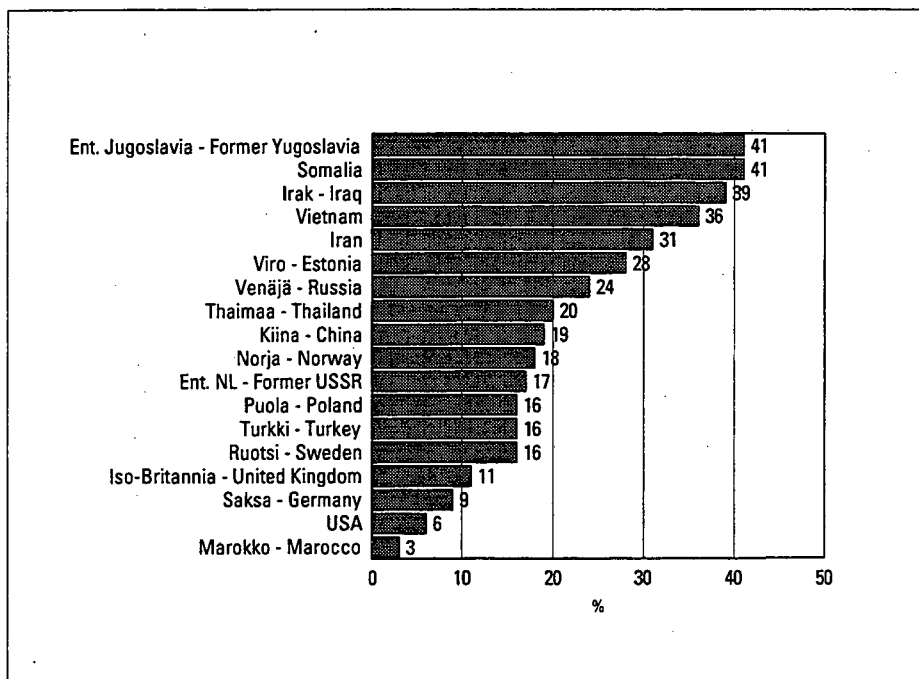
**Kuvio 3. – Figure 3.**

Työikäisten osuus (%) koko väestöstä eri kansalaisuusryhmissä vuonna 1994  
Working age population in individual national groups (%) in 1994



**Kuvio 4. – Figure 4.**

Lasten osuus (%) koko väestöstä eri kansalaisuusryhmissä vuonna 1994  
Children in individual national groups (%) in 1994

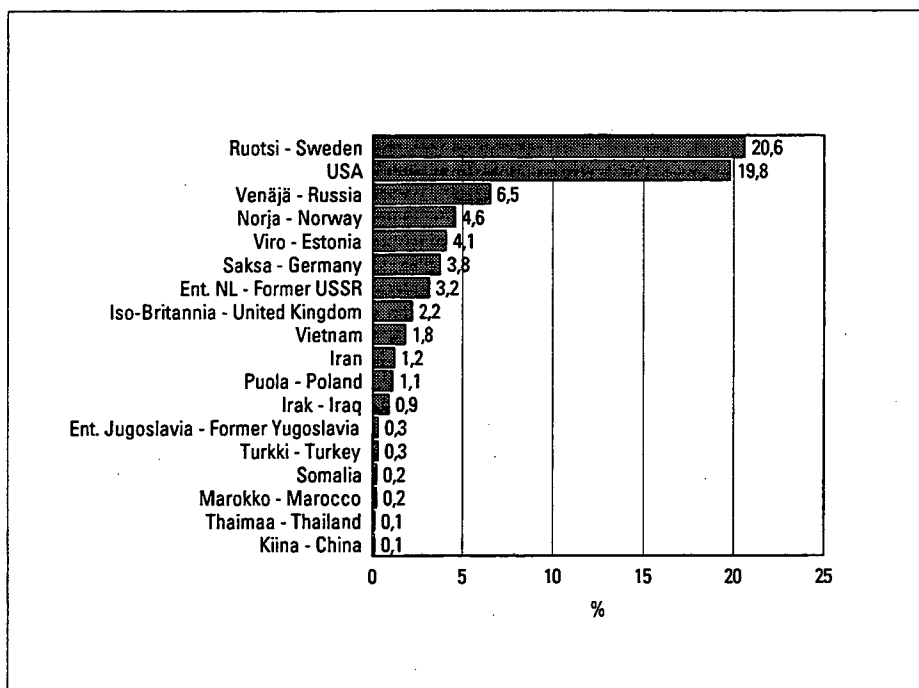


Lapsia ulkomaalaisväestöstä oli viidennes. Tosin eri kansalaisuusryhmien välillä on suuria eroja. Eri-tyisen paljon lapsia oli niissä ryhmissä, jotka ovat tulleet pakolaisina Suomeen. Varsinkin pakolaisten perheen yhdistämiset ovat lisänneet juuri lasten määrää. Eniten lapsia vuonna 1994 oli entisen

Jugoslavian alueelta ja Somaliasta tulleilla pakolaisilla. Näissä väestöryhmissä alle 15-vuotiaita on kummassakin 41 prosenttia. Pakolaisryhmien ulkopuolisista eniten lapsia oli virolaisilla 27 prosenttia ja venäläisillä lähes 24 prosenttia.

**Kuvio 5. – Figure 5.**

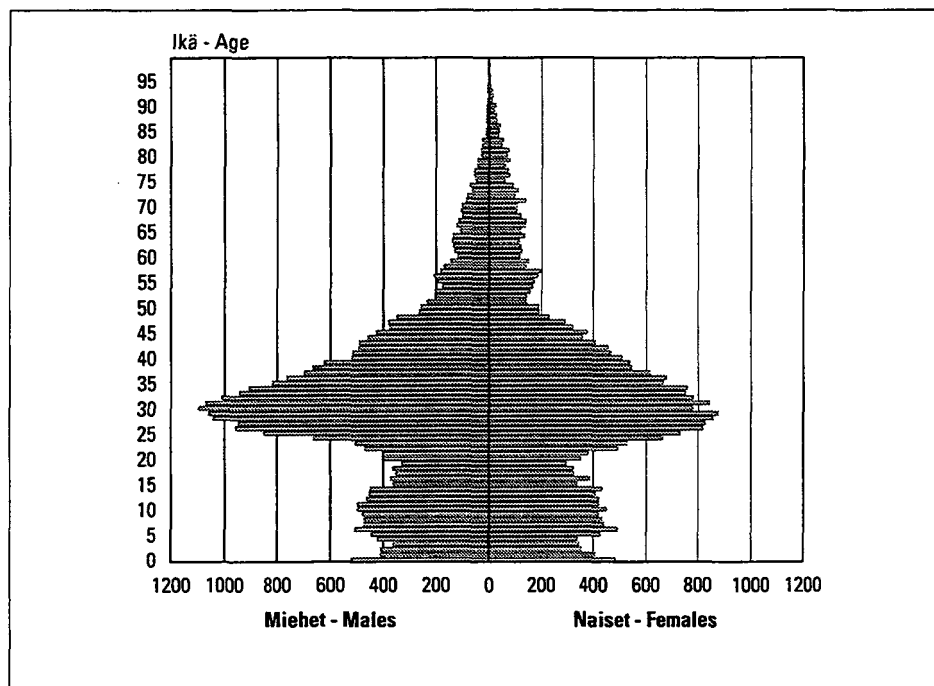
Vanhusten osuus (%) koko väestöstä eri kansalaisuusryhmissä vuonna 1994  
Old age population in individual national groups (%) in 1994



Kun tarkastellaan kokonaisuutena suurimpien pakolaisryhmien (somalit, entiset jugoslaavit, vietnamilaiset, irakilaiset ja iranilaiset) ikärakennetta niin se poikkeaa ratkaisevasti koko ulkomaalaisväestön ikärakenteesta. Lasten osuus on huomattavasti korkeampi, joka taas vähentää työikäisten osuutta koko tästä väestöryhmästä. Työikäisiä tästä ryhmästä oli vain 60 prosenttia ja eläkeikäisiä vajaa prosentti.

Suomessa asuvien ulkomaalaisten ikäpyramidissa (Kuvio 6) näkyy selvästi väestön keskittyminen työikäiseen väestöön – erityisesti 25–34-vuotiaisiin. Lasten ja vanhusten ikäluokat ovat selvästi edellisiä ikäluokkia pienempiä. Lisäksi ikäpyramidissa voidaan havaita varsinkin työikäisen väestön ja vanhusten ikäluokissa iäkkäimpiä ikäluokkia lukuunottamatta miesenemmistö.

**Kuvio 6. – Figure 6.**  
Ulkomaalaisten ikärakenne 1994  
Age structure of aliens in 1994



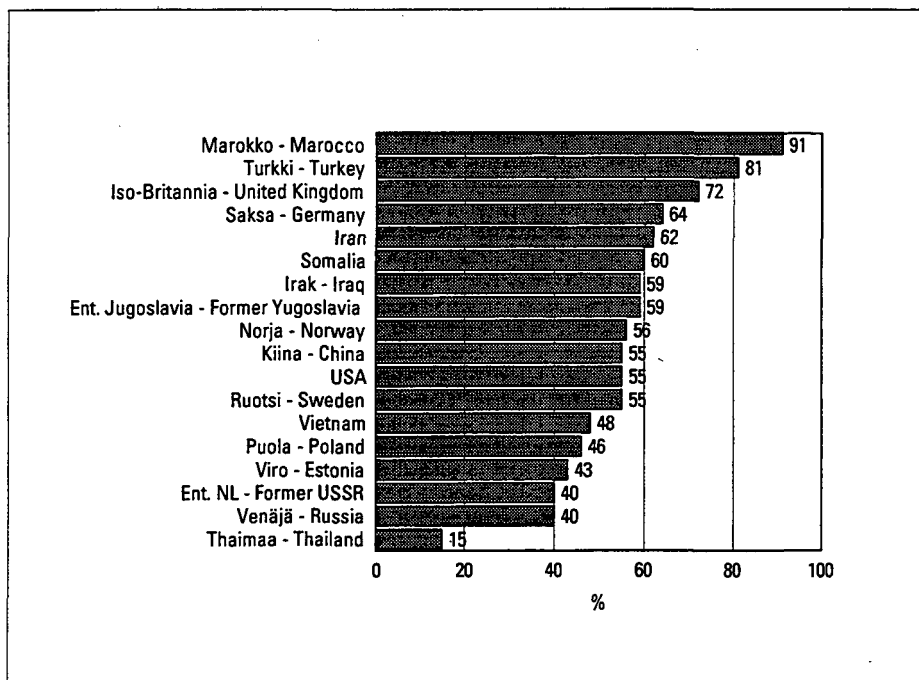
## 4 Enemmistö miehiä

Vuonna 1994 ulkomaalaisista oli 52,8 prosenttia miehiä, mutta useissa kansalaisuusryhmissä miesenemmistö oli vielä selvempi. Esimerkiksi lähes kaikki Suomessa vakituisesti asuvat marokkolaiset (91 prosenttia) ja turkkilaiset (81 prosenttia) olivat miehiä. Seuraavaksi eniten miehiä oli Suomessa

asuvien brittien ja saksalaisten joukossa. Suurimmissa pakolaisryhmissä oli miesenemmistö. Ainoan poikkeuksen muodostaa vietnamilaiset joilla oli lievä naisenemmistö. Lisäksi Virosta, Venäjältä ja entisestä Neuvostoliitosta tulleilla oli selvä naisenemmistö.

**Kuvio 7. – Figure 7.**

Miesten osuus (%) eri kansalaisuusryhmissä vuonna 1994  
Proportion of men in individual national groups (%) in 1994



## 5 Yli 100 000 syntynyt ulkomailla

Vuonna 1994 ulkomailla syntyneiden määrä ylitti 100 000.henkilön rajan. 1980-luvun puolesta välistä ulkomailla syntyneiden määrä on kaksinkertaistunut ja erityisesti viime vuosina kasvu on ollut korkeimmillaan.

Viimeisten kymmenen vuoden aikana entisen Neuvostoliiton alueelta ja Euroopan ulkopuolelta tulleiden määrä moninkertaistui. Aasiassa syntyneiden määrän moninkertaistuminen johtui vietnami-

laisten pakolaisten määrän kasvusta, Afrikan lisäys johtui taas somalien tulosta ja entisen Neuvostoliiton alueella syntyneiden määrää lisäsivät erityisesti 1990-luvulla inkeriläiset paluumuuttajat.

Ulkomailla syntyneistä Ruotsissa syntyneiden osuus on vähitellen pienenevässä. Kun vielä vuonna 1992 ulkomailla syntyneistä kolmannes oli Ruotsissa syntyneitä, niin vuonna 1994 heidän osuutensa oli pudonnut jo neljännekseen.

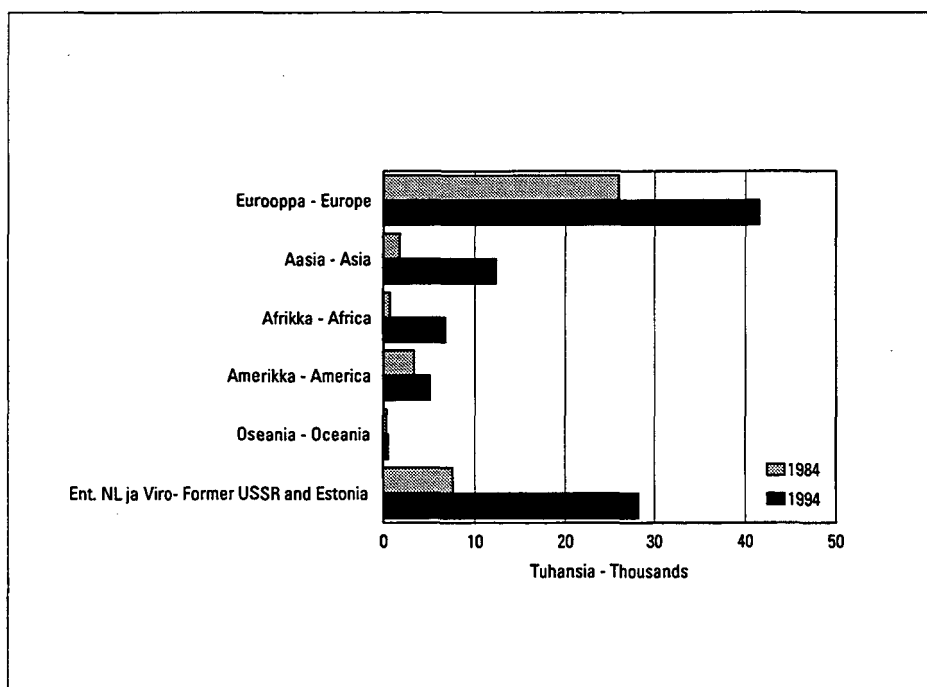
**Taulukko 4. – Table 4.**

Ulkomailla syntyneiden määrä ja osuus (%) koko väestöstä vuosina 1980–1994  
Number of population born abroad and percentage of total population in 1980–1994

| Vuosi<br>Year | Lukumäärä<br>Number | %   |
|---------------|---------------------|-----|
| 1980          | 39 127              | 0,8 |
| 1985          | 49 740              | 1,0 |
| 1990          | 64 922              | 1,3 |
| 1991          | 77 088              | 1,6 |
| 1992          | 85 577              | 1,7 |
| 1993          | 94 641              | 1,9 |
| 1994          | 100 415             | 2,0 |

**Kuvio 8. – Figure 8.**

Ulkomailla syntyneet maanosittain vuosina 1984 ja 1994  
Foreign-born population by continent in 1984 and 1994



Toiseksi suurin ryhmä olivat entisessä Neuvostoliitossa syntyneet, joita oli yli viidennes ulkomailla syntyneistä. Kun entisessä Neuvostoliitossa syntyneisiin lisätään Virossa syntyneet vajaa 5 000, niin entisen Neuvostoliiton alueella syntyneiden määrä ja osuus ylittää Ruotsissa syntyneiden määrän.

Somaliasta tulleiden pakolaisten määrän voimakas kasvu nosti Somalian syntymämaana neljänneksi suurimmaksi ryhmäksi. Sitten tulivat USA, entinen Jugoslavia, Saksa ja Vietnam.

**Taulukko 5. – Table 5.**

Ulkomailla syntynyt väestö vuonna 1994 (n>500)

Population by country of birth in 1994 (n>500)

| Syntymämaa<br>Country of birth      | Lukumäärä<br>Number | %            |
|-------------------------------------|---------------------|--------------|
| Ruotsi – Sweden                     | 26 164              | 26,1         |
| Ent. NL – Former USSR               | 22 494              | 22,4         |
| Viro – Estonia                      | 4 859               | 4,8          |
| Somalia                             | 2 988               | 3,0          |
| USA                                 | 2 662               | 2,7          |
| Ent. Jugoslavia – Former Yugoslavia | 2 624               | 2,6          |
| Saksa – Germany                     | 2 430               | 2,4          |
| Vietnam                             | 2 355               | 2,3          |
| Iso-Britannia – United Kingdom      | 2 011               | 2,0          |
| Kiina – China                       | 1 350               | 1,3          |
| Turkki – Turkey                     | 1 313               | 1,3          |
| Iran                                | 1 182               | 1,2          |
| Puola – Poland                      | 1 153               | 1,1          |
| Irak – Iraq                         | 1 049               | 1,0          |
| Kanada – Canada                     | 1 017               | 1,0          |
| Thaimaa – Thailand                  | 942                 | 0,9          |
| Norja – Norway                      | 845                 | 0,8          |
| Marokko – Marocco                   | 799                 | 0,8          |
| Intia – India                       | 732                 | 0,7          |
| Ranska – France                     | 673                 | 0,7          |
| Unkari – Hungary                    | 615                 | 0,6          |
| Italia – Italy                      | 614                 | 0,6          |
| Espanja – Spain                     | 599                 | 0,6          |
| Tanska – Denmark                    | 560                 | 0,6          |
| Etiopia – Ethiopia                  | 514                 | 0,5          |
| Filippiinit – Philippines           | 511                 | 0,5          |
| Muut maat – Other countries         | 17 360              | 17,3         |
| <b>Yhteensä – Total</b>             | <b>100 415</b>      | <b>100,0</b> |

## 6 Venäjä yleisin vieras kieli

Vuoden 1994 lopulla Suomessa asui lähes 60 000 vieraskielistä. Vieraskielisten määrä oli vuodesta 1990 lähtien yli kaksinkertaistunut. Virallisten kielten jälkeen venäjä on yleisin kieli. Sitä puhuu äidinkielenään lähes 14 000 henkilöä. Seuraavaksi yleisin kieli on viro, jota puhuu hieman yli 8 000 henkilöä ja sitten tulee englannin kieli, joka on äidinkielenään 5000 henkilöllä.

Somalia puhuvat 3 500 henkilöä ja seuraavaksi yleisimpiä kieliä – vietnamia, saksaa ja arabiaa – puhuu noin 2 500 henkilöä kutakin. Vuonna 1994 kiinankielisten määrä ylitti 2 000 rajan ja entisen Jugoslavian alueelta tulleiden albaniankielisten määrä oli vajaa 1 900 henkeä. Turkia puhui vajaa 1 700 ja muut kieliryhmät olivatkin näitä edellä kuvattuja ryhmiä huomattavasti pienempiä.

Viimeisten vuosien ulkomaalaisväestön kehityksestä on ollut seurauksena, että inkeriläisten paluumuuttajien määrä on lisännyt venäjänkielistä väestöä vuodesta 1990 lähtien lähes 10 000 henkilöllä. Samaan aikaan vironkielisten määrä on kasvanut 6 700 henkilöä. Seuraavaksi eniten 1990-luvulla lisääntyi somalin kielisten ja albanian kielisten määrä.

Vuonna 1994 vieraskielisistä oli lapsia – alle 15-vuotiaita – lähes neljännes, 23 prosenttia. Yli 40 prosenttia somalin, albanian ja kurdin kielisistä oli lapsia. Myös vietnaminkielisissä oli lapsia paljon – yli kolmannes. Lukumääräisesti eniten lapsia oli vuonna 1994 venäjän kielisestä väestöstä (3 140) ja viron kielisistä (2 104). Seuraavaksi tulivatkin somalit, joista 1 460 oli alle 15-vuotiasta.

**Taulukko 6. – Table 6.**  
Vieraskielinen väestö vuosina 1990 ja 1994  
Population by language in 1990 and 1994

| Kieli<br>Language            | 1990          | 1994          | Muutos<br>Change |
|------------------------------|---------------|---------------|------------------|
| Venäjä – Russian             | 3 884         | 13 728        | 9 844            |
| Viro – Estonian              | 1 394         | 8 157         | 6 763            |
| Englanti – English           | 3 569         | 5 009         | 1 440            |
| Somali                       | –             | 3 566         | 3 566            |
| Vietnam – Vietnamese         | 1 643         | 2 657         | 1 014            |
| Saksa – German               | 2 427         | 2 567         | 140              |
| Arabia – Arabic              | 1 138         | 2 531         | 1 393            |
| Kiina – Chinese              | 790           | 2 020         | 1 230            |
| Albania – Albanian           | –             | 1 896         | 1 896            |
| Turkki – Turkish             | 848           | 1 695         | 847              |
| Espanja – Spain              | 894           | 1 288         | 394              |
| Kurdi – Kurdish              | 179           | 1 147         | 968              |
| Puola – Polish               | 901           | 1 115         | 214              |
| Ranska – French              | 670           | 953           | 283              |
| Serbokroatia – Serbocroatian | 53            | 775           | 722              |
| Persia – Persian             | 291           | 750           | 459              |
| Thai                         | 244           | 725           | 481              |
| Unkari – Hungarian           | 573           | 714           | 141              |
| Italia – Italian             | 403           | 521           | 118              |
| Muu – Other                  | 4 882         | 7 645         | 2 763            |
| <b>Yhteensä – Total</b>      | <b>24 783</b> | <b>59 459</b> | <b>34 676</b>    |

Lapsia lähes 60 000 vieraskielisen joukossa oli kaikkiaan 13 687.

Vuonna 1994 Suomessa asuvista oli suomenkielisiä 4 742 387, ruotsinkielisiä 295 182 ja saamenkielisiä 1 726. Viimeisten viiden vuoden aikana ruotsinkielisten määrä oli pudonnut 1 500, mutta

saamenkielisten määrä on pysynyt vuodesta toiseen lähes samana.

Liitteessä II on esitetty suurimmat kieliryhmät vuosina 1990–1994.

**Taulukko 7. – Table 7.**

Vieraskielisten lasten määrä vuonna 1994  
Number of children by language in 1994

| Kieli<br>Language       | Lasten lukumäärä<br>Number of children | Osuus koko väestöstä<br>Of total population<br>% |
|-------------------------|----------------------------------------|--------------------------------------------------|
| Venäjä – Russian        | 3 140                                  | 23                                               |
| Viro – Estonian         | 2 104                                  | 26                                               |
| Somali                  | 1 460                                  | 41                                               |
| Vietnam – Vietnamese    | 938                                    | 35                                               |
| Albania – Albanian      | 814                                    | 43                                               |
| Englanti – English      | 739                                    | 15                                               |
| Kurdi – Kurdish         | 461                                    | 40                                               |
| Kiina – Chinese         | 406                                    | 20                                               |
| Arabia – Arabic         | 382                                    | 15                                               |
| Saksa – German          | 292                                    | 11                                               |
| Turkki – Turkish        | 209                                    | 12                                               |
| Muut – Others           | 2 742                                  | 19                                               |
| <b>Yhteensä – Total</b> | <b>13 687</b>                          | <b>23</b>                                        |

# 7 Suomen kansalaisuus yhä harvemmalle

1970-luvulla Suomen kansalaisuus myönnettiin muutamalle sadalle vuodessa, mutta 1980-luvulla kansalaisuuden sai vuosittain lähes tuhat henkilöä. Suurin osa Suomen kansalaisuuden saaneista oli entisiä Ruotsin kansalaisia. Suurin osa näistä entisistä Ruotsin kansalaisista oli sellaisia, joilla oli jonkinlaiset siteet suomalaisuuteen.

Vielä 1990-luvun alkupuolella näytti, että kansalaisuuden saaneiden ulkomaalaisten määrä pysyttelee noin tuhannessa vuosittain, mutta aivan viime vuosina Suomen kansalaisuuden saaneiden määrä on selvästi pienentynyt ja vuonna 1994 Suomen kansalaisuuden sai ainoastaan 651 ulkomaalaista.

Tämä oli pienin määrä sitten 1970-luvun loppupuolen.

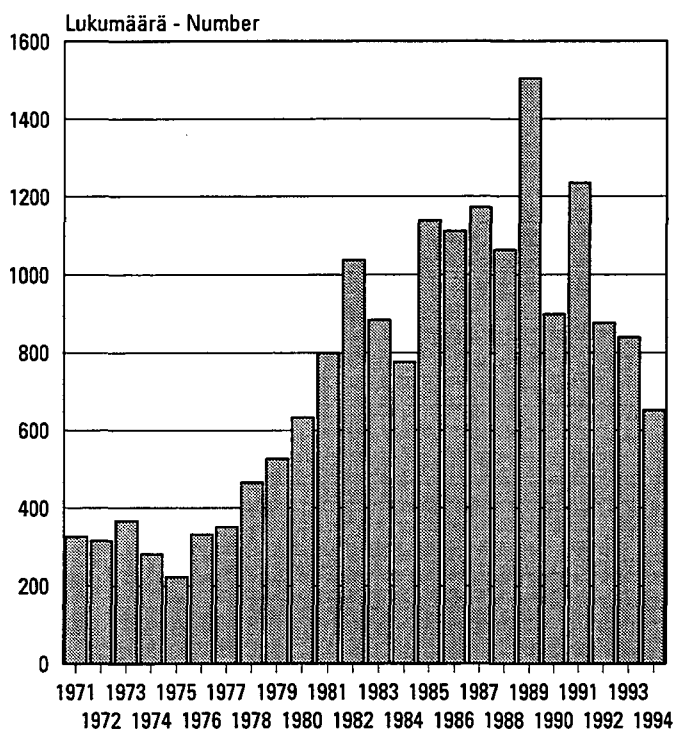
Osittain tähän kehitykseen on ollut syynä, että entisten Ruotsin kansalaisten määrä on selvästi alentunut. Tämä johtunee osittain siitä, että siirtolaisuus Ruotsiin on 1980-luvulla alentunut ja näin myös Suomeen muutto on hidastunut.

Kun esimerkiksi vuonna 1985 reilusti yli kolmannes Suomen kansalaisuuden saaneista oli ruotsalaisia, niin vuosina 1990–1994 eniten Suomen kansalaisuuksia myönnettiin entisen Neuvostoliiton kansalaisille mukaanluettuna myös virolaiset.

Vuodesta 1971 lähtien oli Suomen kansalaisuus myönnetty 17 800 ulkomaalaiselle.

**Kuvio 9. – Figure 9.**

Suomen kansalaisuuden saaneet vuosina 1971–1994  
Naturalized aliens in 1971–1994



**Taulukko 8. – Table 8.**

Suurimmat Suomen kansalaisuuden saaneet ryhmät vuosina 1990–1994  
Largest groups of naturalized aliens in 1990–1994

|                                        | 1990–1994    |
|----------------------------------------|--------------|
| Ruotsi – Sweden                        | 852          |
| Ent. NL:n alue – Region of Former USSR | 944          |
| Siitä – Of which                       |              |
| Ent. NL – Former USSR                  | 687          |
| Venäjä – Russia                        | 203          |
| Viro – Estonia                         | 54           |
| Vietnam                                | 165          |
| Iso-Britannia – United Kingdom         | 130          |
| Marokko – Morocco                      | 112          |
| Puola – Poland                         | 108          |
| Thaimaa – Thailand                     | 97           |
| USA – United States                    | 82           |
| Muut – Others                          | 2 010        |
| <b>Yhteensä – Total</b>                | <b>4 500</b> |

## 8 Ulkomaalaisista puolet naimisissa

Vuonna 1994 ulkomaalaisväestöstä oli naimisissa 49 prosenttia. Suomen kansalaisten siviilisäätyrakenteeseen verrattuna naimisissa olevien osuus oli korkeampi. Tämä johtui ulkomaalaisten erilaisesta ikärakenteesta, sillä erityisesti nuoria työkäisiä – 20–34-vuotiaita oli ulkomaalaisväestössä huomattavasti enemmän kuin Suomen kansalaisten keskuudessa. Lisäksi leskien osuus ulkomaalaisväestössä jäi kolmeen prosenttiin.

Vuosittain Suomessa solmitaan hieman yli 2 000 sellaista avioliittoa, joissa toinen puolisoista on ulkomaalainen ja toinen Suomessa vakituisesti asuva Suomen kansalainen.

**Taulukko 9. – Table 9.**

Siviilisääty kansalaisuuden mukaan vuonna 1994  
Marital status by citizenship in 1994

| Siviilisääty<br>Marital status | Ulko-<br>maalaiset<br>Aliens | %          | Suomalaiset<br>Finnish<br>citizens | %          |
|--------------------------------|------------------------------|------------|------------------------------------|------------|
| Naimaton – Single              | 25 608                       | 41         | 2 332 515                          | 46         |
| Naimisissa – Married           | 30 450                       | 49         | 2 015 975                          | 40         |
| Eronneet – Divorced            | 4 223                        | 7          | 361 063                            | 7          |
| Lesket – Widowed               | 1 731                        | 3          | 327 189                            | 6          |
|                                |                              |            |                                    | 0          |
| <b>Yhteensä – Total</b>        | <b>62 012</b>                | <b>100</b> | <b>5 036 742</b>                   | <b>100</b> |

**Taulukko 10. – Table 10.**

Avioliiton ulkomaalaisen kanssa solmineet Suomen kansalaiset vuosina 1991–1994  
Marriages of Finnish citizens with aliens in 1991–1994

|                                             | 1991         | 1992         | 1993         | 1994         | 1991–1994<br>Per vuosi<br>Per year |
|---------------------------------------------|--------------|--------------|--------------|--------------|------------------------------------|
| <b>Nainen suomalainen – Female: Finnish</b> |              |              |              |              |                                    |
| <b>Mies ulkomaalainen – Male: Alien</b>     |              |              |              |              |                                    |
| Turkki – Turkey                             | 159          | 110          | 100          | 117          | 122                                |
| USA                                         | 112          | 68           | 111          | 126          | 104                                |
| Marokko – Marocco                           | 155          | 64           | 96           | 79           | 99                                 |
| Ruotsi – Sweden                             | 81           | 61           | 95           | 74           | 78                                 |
| Iso-Britannia – United Kingdom              | 97           | 53           | 92           | 65           | 77                                 |
| Saksa – Germany                             | 75           | 47           | 50           | 63           | 59                                 |
| Italia – Italy                              | 53           | 33           | 48           | 40           | 44                                 |
| Ent. NL – Former USSR                       | 67           | 31           | 31           | 35           | 41                                 |
| Kreikka – Greece                            | 60           | 35           | 31           | 25           | 38                                 |
| Gambia                                      | 32           | 30           | 37           | 22           | 30                                 |
| Bangladesh                                  | 24           | 23           | 44           | 20           | 28                                 |
| Ranska – France                             | 19           | 22           | 36           | 30           | 27                                 |
| Egypti – Egypt                              | 30           | 27           | 18           | 27           | 26                                 |
| Algeria                                     | 32           | 21           | 23           | 19           | 24                                 |
| Ent. Jugoslavia – Former Yugoslavia         | 24           | 9            | 28           | 30           | 23                                 |
| Sveitsi – Switzerland                       | 30           | 9            | 21           | 22           | 21                                 |
| Nigeria                                     | 16           | 16           | 24           | 25           | 20                                 |
| Muut – Others                               | 450          | 285          | 424          | 380          | 381                                |
| <b>Yhteensä – Total</b>                     | <b>1 516</b> | <b>944</b>   | <b>1 309</b> | <b>1 199</b> | <b>1 242</b>                       |
| <b>Mies suomalainen – Male: Finnish</b>     |              |              |              |              |                                    |
| <b>Nainen ulkomaalainen – Female: Alien</b> |              |              |              |              |                                    |
| Ent. NL – Former USSR                       | 549          | 427          | 357          | 372          | 426                                |
| Viro – Estonia                              | 36           | 173          | 205          | 189          | 151                                |
| Thaimaa – Thailand                          | 96           | 75           | 79           | 74           | 81                                 |
| Ruotsi – Sweden                             | 40           | 49           | 38           | 39           | 42                                 |
| USA                                         | 33           | 44           | 37           | 36           | 38                                 |
| Filippiinit – Philippines                   | 25           | 19           | 24           | 30           | 25                                 |
| Muut – Others                               | 239          | 296          | 251          | 246          | 257                                |
| <b>Yhteensä – Total</b>                     | <b>1 018</b> | <b>1 083</b> | <b>991</b>   | <b>986</b>   | <b>1 020</b>                       |

Suomalaiset naiset solmivat viime vuosina eniten avioliittoja turkkilaisten miesten kanssa. Seuraavaksi eniten avioliittoja solmittiin yhdysvaltalaisien ja marokkolaisten miesten kanssa. Naiset solmivat hieman useammin avioliiton ulkomaalaisen miehen kanssa kuin suomalainen mies ulkomaalaisen naisen kanssa.

Miehet solmivat eniten avioliittoja entisen Neuvostoliiton alueelta (pl. Viro) kotoisin olevien naisten kanssa. Vuosina 1991–1994 näitä avioliittoja

oli keskimäärin vuodessa 426, kun sensijaan virolaisten kanssa solmittujen avioliittojen määrä jäi huomattavasti pienemmäksi – keskimäärin 151 avioliittoa vuodessa. Seuraavaksi eniten avioliittoja – tosin jo huomattavasti vähemmän – solmittiin thaimaalaisten, ruotsalaisten, yhdysvaltalaisien ja filippiiniläisten kanssa. Näiden seka-avioliittojen määrä oli vuodessa keskimäärin 25 tarkastelujakson aikana.

**Taulukko 11. – Table 11.**

Suomessa syntyneiden miesten ja naisten ulkomailla syntyneet avio- ja avopuolisot 1994  
The foreign-born spouses and cohabiting partners of men and women born in Finland in 1994

| Vaimon syntymämaa<br>Wife's country of birth    | Puoliso<br>Spouse |
|-------------------------------------------------|-------------------|
| Ent. NL – Former USSR (*)                       | 4 102             |
| Ruotsi – Sweden                                 | 3 762             |
| Thaimaa – Thailand                              | 457               |
| USA – United States                             | 394               |
| Saksa – Germany                                 | 364               |
| Viro – Estonia                                  | 342               |
| Puola – Poland                                  | 257               |
| Iso-Britannia – United Kingdom                  | 237               |
| Filippiinit – Philippines                       | 215               |
| Kanada – Canada                                 | 215               |
| Muut – Others                                   | 2 028             |
| <b>Yhteensä – Total</b>                         | <b>12 373</b>     |
| Aviopari – Married couple                       | 9 568             |
| Miehen syntymämaa<br>Husband's country of birth |                   |
| Ruotsi – Sweden                                 | 3 080             |
| Ent. NL – Former USSR (*)                       | 1 210             |
| Saksa – Germany                                 | 799               |
| Iso-Britannia – United Kingdom                  | 746               |
| USA – United States                             | 582               |
| Turkki – Turkey                                 | 554               |
| Marokko – Marocco                               | 500               |
| Italia – Italy                                  | 286               |
| Kanada – Canada                                 | 234               |
| Espanja – Spain                                 | 216               |
| Kreikka – Greece                                | 212               |
| Alankomaat – Netherlands                        | 200               |
| Muut – Others                                   | 4 620             |
| <b>Yhteensä – Total</b>                         | <b>13 239</b>     |
| Aviopari – Married couple                       | 9 969             |

(\*) Sis. Venäjä – Incl. Russia

**Taulukko 12. – Table 12.**  
Avioerot vuosina 1991–1994  
Divorces in 1991–1994

| Vaimon syntymämaa<br>Wife's country of birth    | 1991       | 1992       | 1993       | 1994       | Yhteensä<br>Total | Per vuosi<br>Per year |
|-------------------------------------------------|------------|------------|------------|------------|-------------------|-----------------------|
| Ent. NL – Former USSR                           | 60         | 115        | 156        | 174        | 505               | 126                   |
| Ruotsi – Sweden                                 | 27         | 24         | 31         | 56         | 138               | 35                    |
| Muut – Others                                   | 36         | 83         | 102        | 128        | 349               | 87                    |
| <b>Yhteensä – Total</b>                         | <b>123</b> | <b>222</b> | <b>289</b> | <b>358</b> | <b>992</b>        | <b>248</b>            |
| Miehen syntymämaa<br>Husband's country of birth |            |            |            |            |                   |                       |
| Marokko – Morocco                               | 17         | 55         | 46         | 64         | 182               | 46                    |
| Turkki – Turkey                                 | 8          | 38         | 48         | 61         | 155               | 39                    |
| Ruotsi – Sweden                                 | 30         | 30         | 26         | 49         | 135               | 34                    |
| Ent. NL – Former USSR                           | 19         | 31         | 24         | 40         | 114               | 29                    |
| Muut – Others                                   | 120        | 228        | 230        | 400        | 978               | 245                   |
| <b>Yhteensä – Total</b>                         | <b>194</b> | <b>382</b> | <b>374</b> | <b>614</b> | <b>1564</b>       | <b>391</b>            |

Seuraavassa on tarkasteltu Suomessa syntyneiden miesten ja naisten avio- ja avoliittojen määrää, joissa puoliso on syntynyt ulkomailla. Vuonna 1994 tällaisia seka-avioliittoja oli 19 500. Kun otetaan huomioon Suomessa syntyneiden avoliitot ulkomaalaisten kanssa, nousi avio- ja avoliittojen lukumäärä 25 600 liittoon. On huomattava, että tässä yhteydessä tarkastellaan pelkästään niitä avio- ja avoliittoja, joissa molemmat puoliset asuvat vakituisesti Suomessa. Sensijaan niistä liitoista, joita ulkomailla vakituisesti asuvilla Suomen kansalaisilla on ulkomaalaisten kanssa, ei ole tietoa.

Suomalaisen miehen asuinkumppani oli useimmin entisen Neuvostoliiton alueelta. Näitä liittoja oli 4 100 eli kolmannes. Seuraavana olivat Ruotsissa syntyneiden naisten ja Suomessa syntyneiden miesten liitot, joita oli 3 700. Thaimaa syntymämaana suomalaisen miehen puolisoilla oli 457 tapauksessa. Seuraavana tulivatkin sitten USA, Saksa, Viro ja Puola.

Eniten Suomessa syntyneillä naisilla oli puolisoita Ruotsista – lähes 3 100, sitten tulivat entisessä Neuvostoliitossa syntyneet. Saksassa, Iso-Britanniassa ja USA:ssa syntyneitä puolisoita oli jo huomattavasti vähemmän. Turkkilaisia puolisoita oli 554 suomalaisella ja marokkolainen oli puolisona 500 pariliitossa.

Vuosina 1991–1994 naiset erosivat useammin ulkomailla syntyneestä miehestä kuin ne miehet, jotka olivat naimisissa ulkomaalaisen naisen kanssa. Naisten erojen määrä oli tuona aikana keskimäärin 391 eroa vuodessa kun miesten vastaava avioerojen määrä oli 248.

Miehet erosivat eniten entisen Neuvostoliiton alueelta tulleesta vaimosta. Tosin näitä avioliittojakin oli eniten. Esimerkiksi vuonna 1994 entisen Neuvostoliiton alueelta tulleesta vaimosta eronneiden osuus oli 4,5 prosenttia, kun Ruotsista tulleista vaimoista suomalaisen miehen eroprocentti oli 2,6.

**Taulukko 13. – Table 13.**  
Eronneisuus vuonna 1994  
Divorce rate in 1994

| Vaimon syntymämaa<br>Wife's country of birth    | %          |
|-------------------------------------------------|------------|
| Ent. NL – Former USSR                           | 4,5        |
| Ruotsi – Sweden                                 | 2,6        |
| <b>Yhteensä – Total</b>                         | <b>3,6</b> |
| Miehen syntymämaa<br>Husband's country of birth |            |
| Marokko – Morocco                               | 13,0       |
| Turkki – Turkey                                 | 12,2       |
| Ruotsi – Sweden                                 | 2,7        |
| Ent. NL – Former USSR                           | 3,7        |
| <b>Yhteensä – Total</b>                         | <b>5,8</b> |

Sensijaan suomalaisten naisten solmimat avioliitot Marokossa ja Turkissa syntyneiden miesten kanssa päätyivät usein eroon. Ensinnäkin erojen lukumäärä oli näissä kansalaisuuksissa suurin ja kun lasketaan vuoden 1994 aikana tapahtuneiden erojen osuus kaikista suomalais-marokkolaisista ja suomalais-turkkilaisista avioliitoista, on marokkolais-ten erojen osuus 13 prosenttia eikä turkkilaiset jää 12,2 prosentillaan paljoa tästä jälkeen. Lisäksi marokkolaisten ja turkkilaisten avioeroon johtaneet avioliitot olivat lyhytaikaisia. Marokkolaisten mies-

ten avioliitoista oli 60 prosenttia kestänyt alle kolme vuotta kun turkkilaisten avioeroon päätyneistä avioliitoista oli alle kolme vuotta kestänyt 81 prosenttia.

Suomalaisten naisten Ruotsissa ja entisessä Neuvostoliitossa syntyneiden miesten eroprosentti oli jo huomattavasti pienempi – samalla tasolla kuin suomalaisten miesten ja näissä maissa syntyneiden naisten.

Vertailun vuoksi vuonna 1994 kaikkien Suomessa eronneiden osuus oli noin 1,3 prosenttia.

## 9 Yli puolet ulkomaalaisista työttömänä

Vuonna 1994 koko maan työvoiman määrä oli lähes 2,4 miljoonaa. Heistä ulkomaalaisia oli 24 000 eli yksi prosentti. Näin ulkomaalaisen työvoiman määrä oli Suomessa erittäin pieni.

Ulkomaalaisten määrän rajuihin kasvuun sattui juuri lamavuosiin, joten työttömyydestä on näyttänyt tulevan yksi este ulkomaalaisten sopeutumiselle suomalaisen yhteiskuntaan. Kun vuonna 1991 koko

työvoimasta oli työttömänä 12,2 prosenttia, niin ulkomaalaisten työttömyysaste oli kaksinkertainen. Paheneva työttömyys koettelikin eniten nopeasti kasvavaa ulkomaalaisväestöä ja vuonna 1994 ulkomaalaisten työttömyysaste oli noussut jo 52,8 prosenttiin. Samaan aikaan koko väestön työttömyysaste oli 20,6 prosenttia.

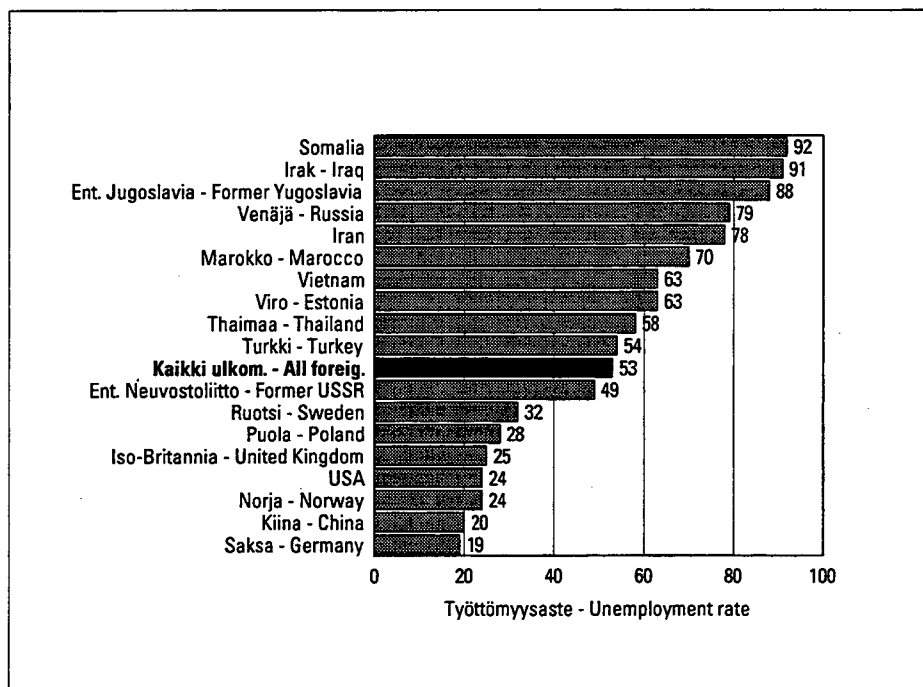
**Taulukko 14. – Table 14.**

Ulkomaalaisten pääasiallinen toiminta vuosina 1991–1994  
Type of activity of aliens in 1991–1994

| Pääasiallinen toiminta<br>Main type of activity | Ulkomaalaiset – Aliens |              |               |              |               |              |               |              | Koko väestö<br>Total population |            |
|-------------------------------------------------|------------------------|--------------|---------------|--------------|---------------|--------------|---------------|--------------|---------------------------------|------------|
|                                                 | 1991                   | %            | 1992          | %            | 1993          | %            | 1994          | %            |                                 | %          |
| Työvoima – Labour force                         | 16 756                 | 44,6         | 18 998        | 41,1         | 21 709        | 39,0         | 24 350        | 39,2         | 2 384 687                       | 46,7       |
| Työllinen – Employed                            | 12 668                 | 33,7         | 10 772        | 23,3         | 10 571        | 19,0         | 11 494        | 18,5         | 1 893 131                       | 37,1       |
| Työtön – Unemployed                             | 4 088                  | 10,9         | 8 226         | 17,8         | 11 138        | 20,0         | 12 856        | 20,7         | 491 556                         | 9,6        |
| 0–14-vuotiaat — 0–14-year-olds                  | 6 466                  | 17,2         | 8 536         | 18,5         | 11 357        | 20,4         | 13 104        | 21,1         | 972 244                         | 19,1       |
| Opiskelijat – Students                          | 2 887                  | 7,7          | 4 112         | 8,9          | 5 799         | 10,4         | 7 033         | 11,3         | 470 387                         | 9,2        |
| Eläkeläiset – Pensioners                        | 2 273                  | 6,0          | 2 350         | 5,1          | 2 595         | 4,7          | 4 035         | 6,5          | 1 046 224                       | 20,5       |
| Muut – Others                                   | 9 197                  | 24,5         | 12 196        | 26,4         | 14 127        | 25,4         | 13 490        | 21,8         | 225 212                         | 4,4        |
| <b>Yhteensä – Total</b>                         | <b>37 579</b>          | <b>100,0</b> | <b>46 250</b> | <b>100,0</b> | <b>55 587</b> | <b>100,0</b> | <b>62 012</b> | <b>100,0</b> | <b>5 098 754</b>                | <b>100</b> |
| Työttömyys-% – Unemployment rate                |                        |              |               |              |               |              |               |              |                                 |            |
| Ulkomaalaiset – Aliens                          |                        | 24,4         |               | 43,3         |               | 51,3         |               | 52,8         |                                 |            |
| Koko väestö – Total population                  |                        | 12,2         |               | 18,0         |               | 22,2         |               | 20,6         |                                 |            |

**Kuvio 10. – Figure 10.**

Ulkomaalaisten työttömyysaste vuonna 1994 (n>500)  
Unemployment rate among aliens in 1994 (n>500)



Ulkomaalaisten vaikea työllisyystilanne korostuu entisestään tarkasteltaessa eri kansalaisuuksittain työttömyyttä. Seuraavassa vertailussa ovat niiden maiden kansalaiset, joita asuu vakituisesti Suomessa yli 500. Nämä edustavat lähes 80 prosenttia koko Suomessa asuvista ulkomaalaisista.

Vuonna 1994 eniten työttömyys rasitti pakolaisina Suomeen tulleita somaleja, irakilaisia ja entisen Jugoslavian alueelta tulleita, joista työvoimaan kuuluvista työttömänä oli vuonna 1994 noin 90 prosenttia eli vain muutamat ovat työllistyneet. Pakolaisväestöjen ulkopuolisista kansalaisuusryhmistä työttömyys vaivasi eniten venäläisiä, marokkolaisia ja virolaisia, joiden työttömyys oli huomattavasti keskitasoa korkeampaa.

Ulkomaalaisväestön keskimääräisen työttömyysasteen – 52,8 prosenttia – alapuolella olivat ne ulkomaalaisryhmät, jotka ovat tulleet aikaisemmin

Suomeen ja joita on ollut ennen 1990-luvun voimakasta muuttoaaltoa eniten. Keskitason yläpuolella vuonna 1994 olivat taas ne ulkomaalaisryhmät, joiden määrä kasvoi juuri 1990-luvulla – pahimpina työttömyysvuosina.

Kun tarkastellaan ulkomaalaisväestöä kokonaisuutena, niin vuonna 1994 heistä lähes 40 prosenttia kuului työvoimaan, viidesosa oli lapsia tai kuului ryhmään muu, johon kuuluvat mm. kotitaloustyötä tekevät. Opiskelijoita oli 11 prosenttia ja eläkeläisiä yli 6 prosenttia.

On selvääkin, että koko väestön pääasialliseen toimintaan verrattuna ulkomaalaiset poikkeavat melko selvästi. Ulkomaalaisista on suhteellisesti vähemmän eläkeläisiä kun taas ryhmään muu kuuluu huomattavasti enemmän väkeä kuin koko maan väestössä.

# 10 Puolet ulkomaalaisista asuu Uudellamaalla

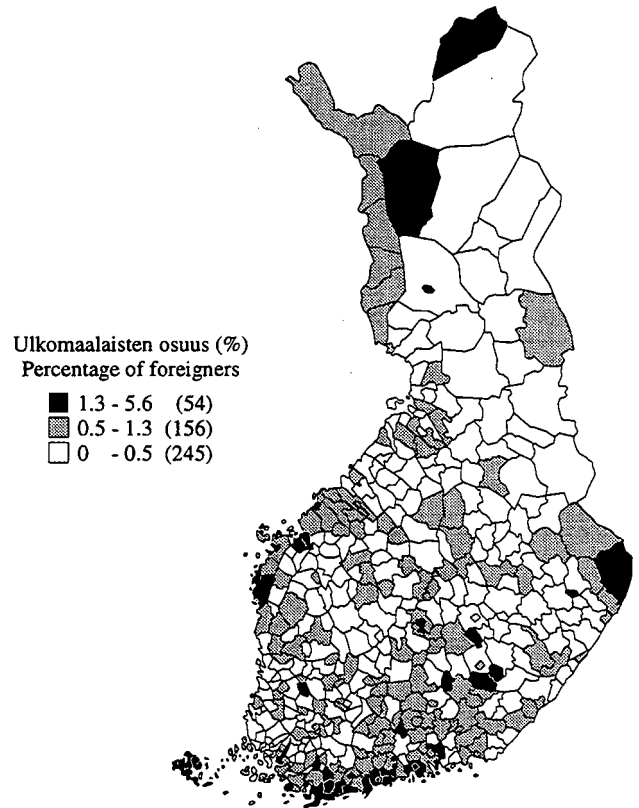
Kun vuonna 1994 ulkomaalaisia oli koko väestöstä 1,2 prosenttia, niin tätä keskiarvoa enemmän ulkomaalaisia asui lääneittäin tarkasteltuna ainoastaan Uudellamaalla (2,4%) ja Ahvenanmaalla (3,5%). Ahvenanmaalla asuvista ulkomaan kansalaisista suurin osa (72%) oli Ruotsin kansalaisia. Prosentuaalisesti vähiten (0,5%) ulkomaalaisia asui Oulun läänissä.

Kunnittain tarkasteltuna ulkomaalaisväestö on selvästi keskittynyt Uudenmaan ja Ahvenanmaan lisäksi Vaasan läänin rannikkokuntiin sekä Länsi-Lappiin. Näissä kunnissa on Ruotsin kansalaisten määrä suuri. Viime vuosina on ulkomaalaisten määrää eri kunnissa lisännyt erityisesti pakolaisten sijoittaminen kuntiin. Kuitenkin yli puolessa Suomen kunnista ulkomaalaisten osuus jää alle puolen prosentin koko väestöstä.

Liitteessä III on esitetty ulkomaalaisten määrä vuosina 1990–1994 lääneittäin ja kunnittain.

**Kuvio 11. – Figure 11.**

Ulkomaalaisten osuus (%) kunnan väkiluvusta vuonna 1994  
Aliens as a proportion of the population by municipalities in 1994



**Taulukko 15. – Table 15.**

Ulkomaalaiset lääneittäin vuonna 1994  
Aliens by province in 1994

| Lääni<br>Province       | Väestö<br>Total population | Ulkomaalaiset<br>Aliens | %          |
|-------------------------|----------------------------|-------------------------|------------|
| Uudenmaan               | 1 309 549                  | 31 659                  | 2,4        |
| Turun ja Porin          | 700 703                    | 6 648                   | 0,9        |
| Hämeen                  | 727 418                    | 6 262                   | 0,9        |
| Kymen                   | 333 411                    | 2 559                   | 0,8        |
| Mikkelin                | 206 682                    | 1 482                   | 0,7        |
| Pohjois-Karjalan        | 177 917                    | 1 262                   | 0,7        |
| Kuopion                 | 258 800                    | 1 550                   | 0,6        |
| Keski-Suomen            | 257 716                    | 1 930                   | 0,7        |
| Vaasan                  | 449 366                    | 3 786                   | 0,8        |
| Oulun                   | 449 709                    | 2 473                   | 0,5        |
| Lapin                   | 202 325                    | 1 511                   | 0,7        |
| Ahvenanmaa              | 25 158                     | 890                     | 3,5        |
| <b>Yhteensä – Total</b> | <b>5 098 754</b>           | <b>62 012</b>           | <b>1,2</b> |

# 11 Pakolaisten määrä 12 000

Ensimmäiset pakolaiset saapuivat Suomeen 1970-luvun alkupuolella Chilestä ja heitä tuli kaikkiaan noin 200. Seuraavaksi Suomeen tulivat ns. venepakolaiset, jotka olivat alunperin Vietnamista lähteneitä. Heitä tulikin sitten vähäisiä määriä vuosittain, kunnes 1986 Suomi sitoutui ottamaan vuosittain 100 kiintiöpakolaista. Vuonna 1989 kiintiöpakolaisten määrä nostettiin 500 henkilöön vuodessa.

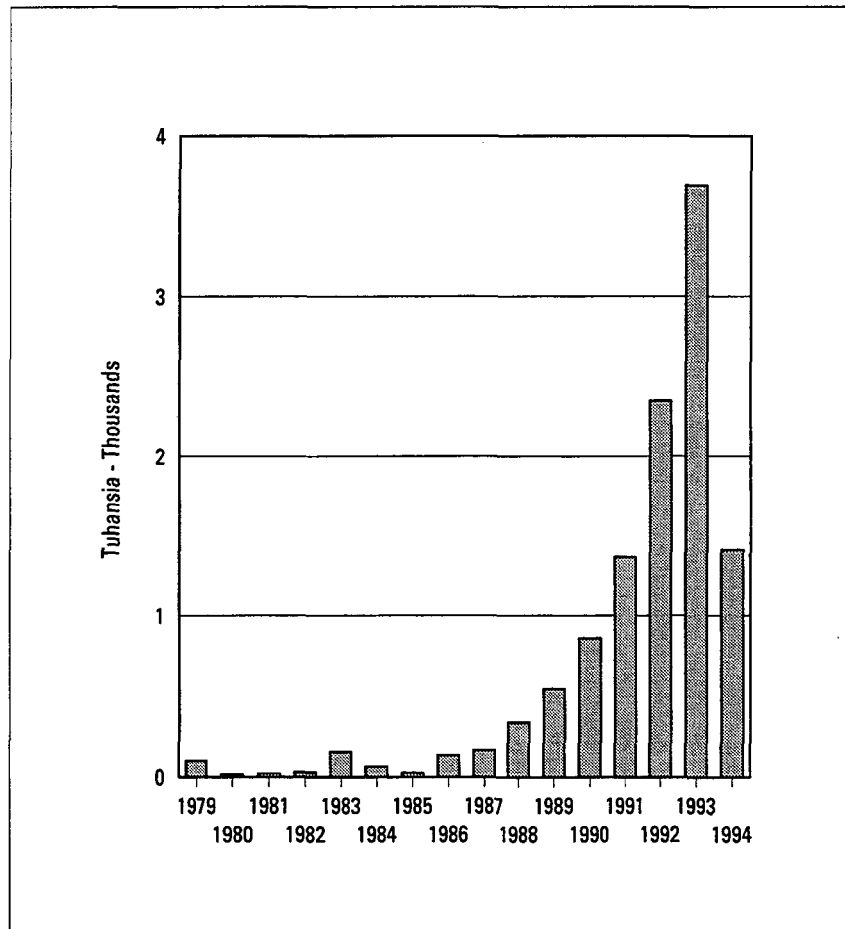
1980-luvun loppupuoli ja 1990-luvun alkupuoli oli kansainvälisten kriisien aikaa, joka lisäsi Euroopasta turvapaikkaa hakevien määrän moniin satoihin tuhansiin. Tästä määrästä murto-osa tuli myös Suomeen.

Näin 1990-luvun alkupuolella pakolaisten määrä alkoi kasvaa ja vuonna 1991 saapui ensimmäinen

suurempi pakolaisryhmä somalit Suomeen. Vuoden 1991 lopulla Suomessa asui jo 1 500 somalia. Vuonna 1993 Suomeen tuli eniten turvapaikanhakijoita – lähes 3 700. Näistä suurin osa tuli entisen Jugoslavian alueelta. Vuonna 1994 turvapaikanhakijoiden määrä putosi 1 400 henkilöön ja vuoden lopulla Suomeen pakolaisina tulleiden määrä oli noin 12 000.

Kuten ulkomaalaisten ikää koskevasta osasta edellä voi todeta, lasten osuus on suurin niissä kansalaisuusryhmissä, jotka muodostuvat lähes täysin pakolaisina Suomeen tulleista. Somaleista ja jugoslaaveista lapsia on 41 prosenttia ja seuraavaksi korkeimmat lasten osuudet koko kansalaisuusryhmästä löytyvät irakilaisilta, vietnamilaisilta ja iranilaisilta.

**Kuvio 12. – Figure 12.**  
Pakolaisten määrä vuosina 1979–1994  
Number of refugees in 1979–1994



## 12 Pakolaisten työttömyys korkea

Työttömyys on erittäin korkea niissä kansalaisuusryhmissä, joista lähes kaikki ovat tulleet pakolaisina Suomeen. Esimerkiksi 1994 lopulla somaleista ja entisen Jugoslavian alueelta tulleista lähes kaikki olivat työttöminä. Tämä tietenkin heijastaa toisaalta yleistä huonoa työllisyystilannetta, mutta osaltaan siihen vaikuttaa eräiden pakolaisryhmien vaikea työllistettävyys, joka liittyy erityisesti kielitaitoon ja koulutukseen.

Edellä kuvatut työttömyysluvut perustuvat Tilastokeskuksen vuosittain laatimaan työssäkäyntitilastoon, jonne työssäolevien tiedot saadaan eri hallinnollisista rekistereistä vuoden lopun tilanteen mukaan. Työttömien tiedot saadaan työministeriön työnhakijarekisteristä.

Vuonna 1994 ulkomaalaisista oli työttömänä 52 prosenttia. Vastaava työttömyysaste pakolaisilla oli selvästi korkeampi 76 prosenttia.

Vaikka vuosittaiset työttömyysluvut näyttävät todellisen tilanteen, tarkasteltiin pakolaisten työllistymistä myös siten, että tutkimusjoukoksi valittiin suurimmat Suomeen tulleet pakolaisryhmät, jotka olivat asuneet Suomessa jo vuosina 1991–1993 eli tulleet Suomeen ennen vuoden 1993 loppua. Näistä kauemmin Suomessa asuneista tarkasteltiin, miten he olivat työllistyneet vuoden 1994 lopulla. Eli ideana oli tarkastella pitempään Suomessa asuneiden työttömyyttä, sillä suurin osa pakolaisista on ensimmäisen vuoden aikana esimerkiksi koulutuksessa eikä ole näin edes mahdollista olla työnhakijana.

On tietysti selvää, että pakolaisten työllisyyteen vaikuttaa hyvin ratkaisevasti huono työllisyystilanne, joka Suomessa on vallinnut 1990-luvulla. Taulukossa 16 on tarkasteltu miten vuosina 1991–1993

**Taulukko 16. – Table 16.**

Pakolaisten työttömyysaste vuonna 1994 asumivuoden mukaan  
Unemployment rate among refugees in 1994 by year of residence

| Asumisvuosi<br>Year of residence | Työttömyysaste<br>Unemployment rate |
|----------------------------------|-------------------------------------|
| 1991                             | 52                                  |
| 1992                             | 66                                  |
| 1993                             | 75                                  |

Suomessa asuneet pakolaiset ovat työllistyneet vuonna 1994.

Niistä pakolaisista, jotka asuivat Suomessa vuonna 1991 oli vuonna 1994 työttömänä puolet ja seuraavina vuosina Suomessa asuneiden työttömyys oli vain pahentunut ja vuonna 1993 Suomessa asuneiden työttömyysaste 75 prosenttia oli jo lähes sama kuin vuoden 1994 työttömyysaste. Pitempään Suomessa asuminen näyttää selvästi pienentäneen työttömyyttä.

Pakolaisryhmittäin tilanne ei näytä yhtään valoisammalta. Vuonna 1994 työttömyys oli suurimmissa pakolaisryhmissä korkea, vaikka he olisivat asuneet jo pitempäänkin Suomessa.

Pitempään olleilla vietnamilaisilla työttömyys on huomattavasti alhaisempi kuin muilla suuremmilla pakolaisryhmillä. Kuitenkin vietnamilaisten työttömyysaste on ulkomaalaisten keskitasoa ja vuosikymmenen vaihteen työttömyyteen verrattuna ratkaisevasti korkeampi. Vuonna 1994 vietnamilaisten työttömyysaste oli 26 eli puolet alhaisempi.

**Taulukko 17. – Table 17.**

Suurimpien pakolaisryhmien työttömyysaste vuonna 1994 asumivuoden mukaan  
The unemployment rate of largest refugee groups in 1994 by year of residence

| Kansalaisuus tai syntymämaa<br>(vietnamilaiset)<br>Citizenship or country of birth<br>(Vietnamese) | Työttömyysaste ja maassa-asumisvuosi<br>Unemployment rate and year of residence |      |      |      |
|----------------------------------------------------------------------------------------------------|---------------------------------------------------------------------------------|------|------|------|
|                                                                                                    | 1990                                                                            | 1991 | 1992 | 1993 |
| Somalit – Somali                                                                                   | –                                                                               | 89   | 90   | 91   |
| Irakilaiset – Iraqi                                                                                | –                                                                               | –    | 84   | 94   |
| Iranilaiset – Iranian                                                                              | –                                                                               | –    | 83   | 83   |
| Jugoslaavit – Yugoslav                                                                             | –                                                                               | –    | –    | 94   |
| Vietnamilaiset – Vietnamese                                                                        | 51                                                                              | 51   | 52   | 54   |

# 13 Ulkomaalaistaustainen väestö lähes 57 000

Suomessa asui vuonna 1994 ulkomaan kansalaisia 62 000, ulkomailla syntyneitä 100 400 ja vieraskielisiä 59 500. Kuvion 13 avulla voi päätellä karkeasti kuinka paljon Suomessa asuu väkeä, joilla on ulkomaalaistausta, kun kriteerinä on kansalaisuus, kieli ja syntymämaa.

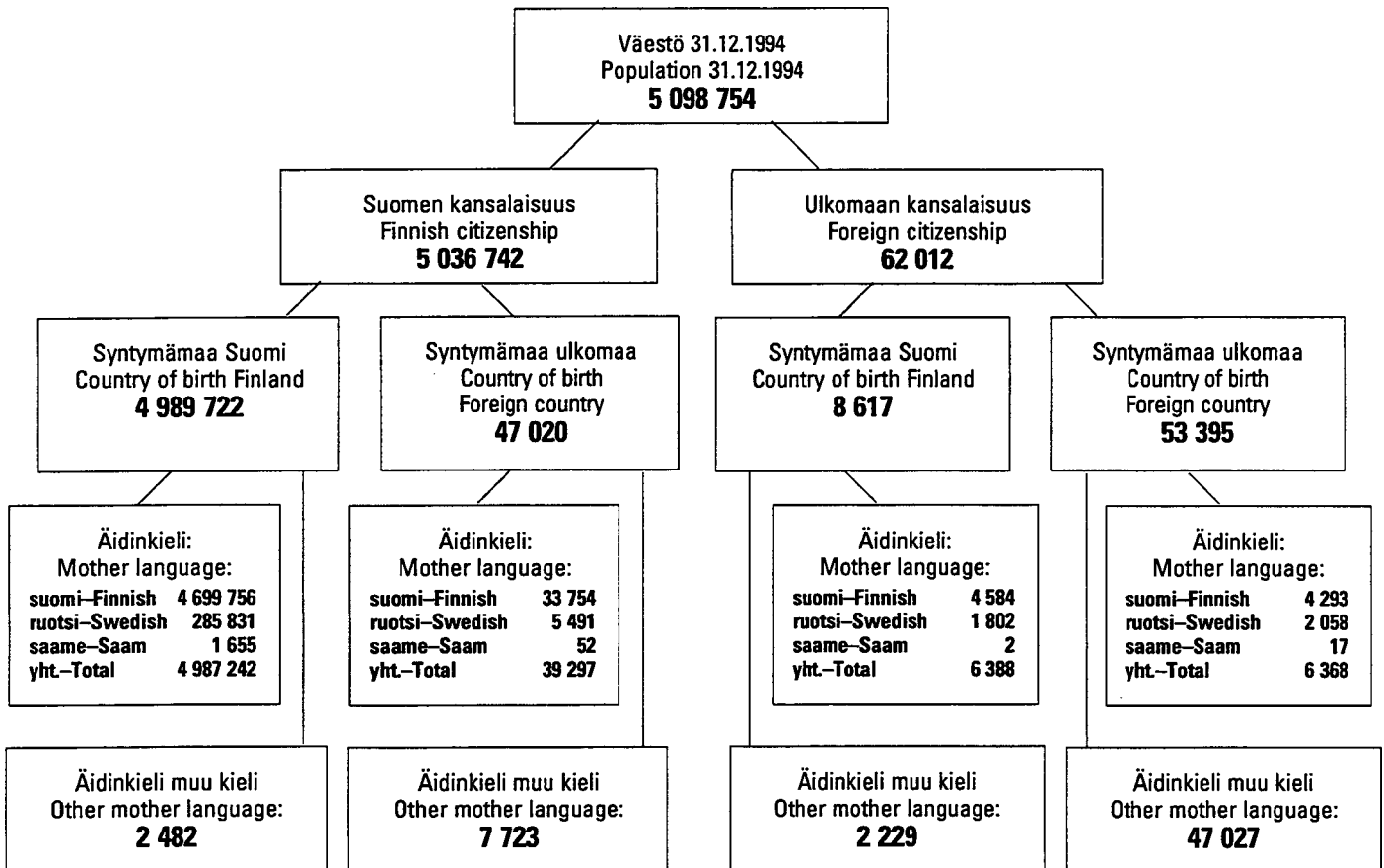
Suomessa asui vuoden 1994 lopulla yli 39 000 ulkomailla syntynyttä Suomen kansalaista. Näistä

valtaosa 26 000 eli 67 prosenttia oli syntynyt Ruotsissa.

Vierasta kieltä puhuvien ulkomaan kansalaisten määrä oli 34 771. Kun tähän lukuun lisätään niiden vieraskielisten määrä, jotka olivat syntyneet ulkomailla ja jotka puhuivat vierasta kieltä, saadaan ulkomaalaistaustaisen väestön määräksi 56 979. Kuviossa 13 tämä ulkomaalaistaustainen väestö on kolmen alimman oikeanpuoleisen laatikon summa.

**Kuvio 13. – Figure 13.**

Väestö kansalaisuuden, syntymämaan ja äidinkielen mukaan vuonna 1994  
Population by citizenship, country of birth and language in 1994



# 14 Maahanmuuttajia enemmän kuin maastamuuttajia

Suomalaiset ovat koko 1900-luvun olleet ahkeria maastamuuttajia. On arvioitu, että vuosisadan vaihteesta Suomesta on muuttanut pois noin miljoona ihmistä. Toisen maailmansodan jälkeen lähti- jöitä on ollut lähes 700 000, joista tosin osa on palannut takaisin Suomeen. Tällä hetkellä ulko- mailla arvioidaan asuvan noin 300 000 Suomessa syntynyttä.

Kun 1960-luvun lopulla sodan jälkeen syntyneet suuret ikäluokat tulivat työikään, muutto Ruotsiin kasvoi jopa niin suureksi, että Suomen väkiluku aleni ensimmäistä kertaa rauhan aikana sitten suur- ten nälkävuosien. 1970-luvulla Suomen ja Ruotsin välinen siirtolaisuus näytti noudattelevan Ruotsin työllisyystilannetta. Lisäksi houkuttimena olivat Ruotsin korkeammat palkat ja elintaso.

Liitteessä V on esitetty maasta- ja maahanmuut- taneiden määrät vuosilta 1945–1994.

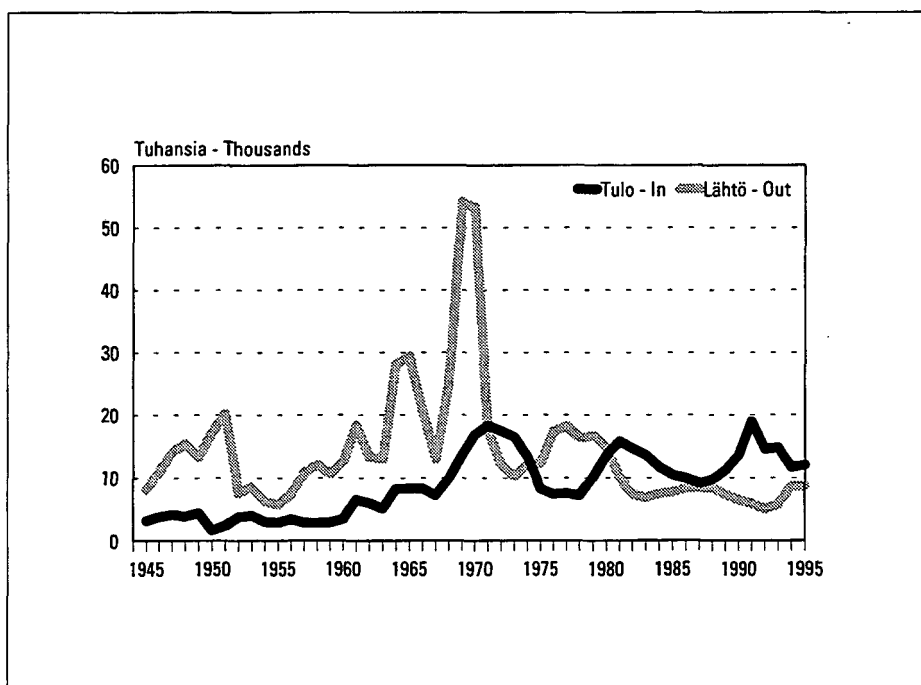
1980-luvulla siirtolaisuuden suunta muuttui ja vuodesta 1981 alkaen Suomeen tulijoita oli enem- män kuin täältä lähti- jöitä. Osaltaan tähän kehityk- seen vaikutti työikään tulevat pienet ikäluokat ja osittain Suomen parantunut työllisyystilanne. Li- säksi Suomen ja Ruotsin väliset palkka- ja elin- tasoerot olivat kuroutuneet umpeen.

1990-luvulla siirtolaisuuden luonne muuttui. 1980-luvun lopulla – noususuhdanteen aikana – maahanmuutto erityisesti Ruotsista lisääntyi ja koko 1990-luvun alkupuolen Ruotsiin muutto sel- västi hidastui.

Vuonna 1991 Suomeen tulijoita oli 13 017 hen- kilöä enemmän kuin täältä lähti- jöitä. Tämä oli kaik- kien aikojen suurin muuttovoitto mitä Suomi on saanut. Lisäksi suurin osa muuttajista oli muita kuin Suomen kansalaisia. Suurimpana ryhmänä oli- vat 5 500 entisen Neuvostoliiton kansalaista, joista suurin osa oli inkeriläisiä paluumuuttajia. Vuoden 1990 aikana inkeriläiset tulkittiin paluumuuttajiksi ja erityisesti vuonna 1991 heitä muutti tuhansia Suomeen. Ulkomaalaisten muuttajien määrää lisäsi tuona samaisena vuonna yli 1 300 Suomeen tullut- ta somalipakolaista.

Siirtolaisuus- ja kansalaisuustilastoja tulkittaessa on huomattava, että osa esimerkiksi Somalian kan- salaisista on tullut muualta kuin Somaliasta Suo- meen. Näin on tietysti monien muidenkin kansalai- suuksien kohdalla. Esimerkiksi vuosina 1990–1994 Somaliasta muutti Suomeen 2 291 henkilöä ja vain muutama takaisin. Vuoden 1994 lopulla Somalian kansalaisia asui kuitenkin Suomessa yli 3 500. Osa näistä oli muuttanut Suomeen jostakin kolmannes- ta maasta – esimerkiksi Venäjältä.

**Kuvio 14. – Figure 14.**  
Siirtolaisuus vuosina 1945–1994  
Emigration and immigration in 1945–1994



Kun vielä 1980-luvulla tyypillinen Suomeen muuttaja oli paluumuuttaja Ruotsista, niin 1990-luvulla enemmistö muuttajista on tullut entisestä Neuvostoliitosta, Venäjältä ja Virosta. Näistä suurin osa oli inkeriläisiä paluumuuttajia. Ruotsista muuttajien määrä on jo huomattavasti pienempi ja seuraavina tulevatkin Somaliasta ja entisestä Jugoslaviasta tulleet, joista lähes kaikki olivat pakolaisia.

Vuosina 1990–1994 suurimmat muuttotappiot tulivat Suomen ja Tanskan, Norjan sekä Saksan välillä. Tosin muuttotappio oli pieni verrattuna monien maiden välillä saavutettuun muuttovoittoon.

Liitteessä IV on esitetty maasta- ja maahanmuuttoluvut sekä nettomuutto lähtö- ja tulomaiden mukaan vuosina 1990–1994.

Kuviossa 15 on tarkasteltu Suomen kansalaisten muuttoja ulkomailla ja toisaalta taas ulkomaalaisten muuttoja Suomeen vuosina 1981–1994.

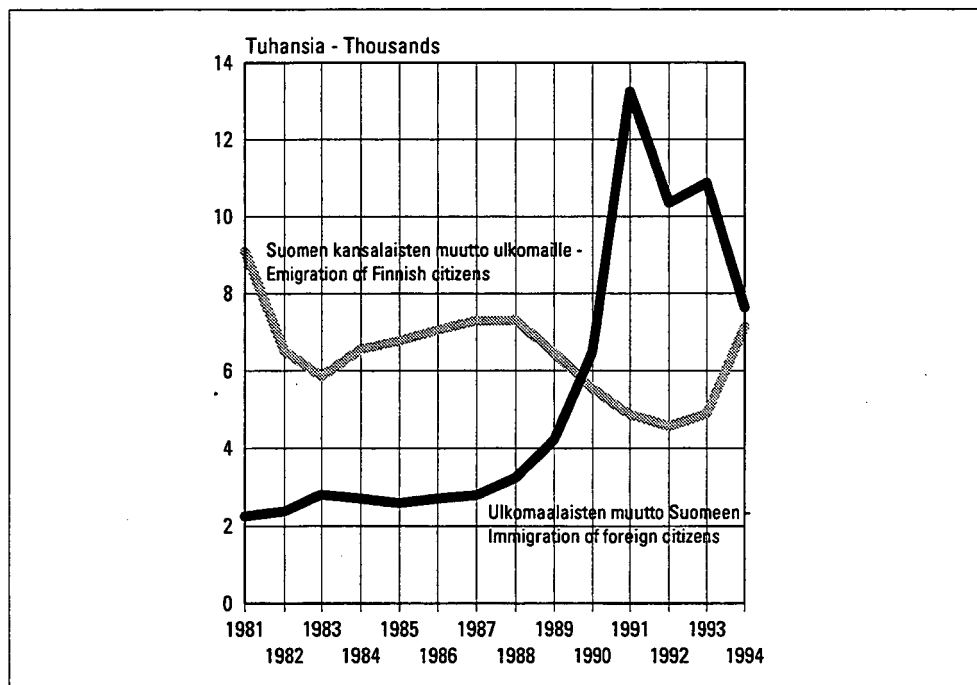
**Taulukko 18. – Table 18.**

Nettosiirtolaisuus eräiden maiden kanssa vuosina 1990–1994  
Net-migration between some countries in 1990–1994

|                                       | 1990–94 |
|---------------------------------------|---------|
| <b>Muuttovoitto – Net immigration</b> |         |
| Ent. Neuvostoliitto – Former USSR     | 7 495   |
| Viro – Estonia                        | 7 406   |
| Venäjä – Russia                       | 5 501   |
| Ruotsi – Sweden                       | 3 560   |
| Somalia                               | 2 291   |
| Ent. Jugoslavia – Former Yugoslavia   | 2 002   |
| Turkki – Turkey                       | 1 791   |
| Kiina – China                         | 1 074   |
| Thaimaa – Thailand                    | -738    |
| Vietnam – Viet Nam                    | 713     |
| Etiopia – Ethiopia                    | 533     |
| Marokko – Marocco                     | 490     |
| Irak – Iraq                           | 441     |
| Puola – Poland                        | 356     |
| Kenia – Kenya                         | 332     |
| Pakistan                              | 312     |
| Filippiinit – Philippines             | 312     |
| <b>Muuttotappio – Net emigration</b>  |         |
| Tanska – Denmark                      | -334    |
| Norja – Norway                        | -355    |
| Saksa – Germany                       | -658    |

**Kuvio 15. – Figure 15.**

Suomen kansalaisten maastamuutto ja Ulkomaalaisten maahanmuutto vuosina 1981–1994  
Emigration of Finnish citizens and immigration of aliens in 1981–1994



Ulkomaalaisten muutto Suomeen oli korkeimmillaan juuri tuona korkeana muuttovoittovuonna 1991. Senjälkeen se on taas hitaasti alentunut. Sensijaan Suomen kansalaisten muutto ulkomaille pyysi suurimman osan 1980 lukua melko tasaisena. Muutosta suurin osa suuntautui Ruotsiin. Noususuhdannevuosien aikana muuttoliike hidastui kun taas lamavuosien aikana siinä on tapahtunut selvää kasvua. Tuo kasvu ei johdu "perinteisestä" Ruotsiin muuton lisääntymisestä, vaan suurin osa kasvusta on tullut muihin Euroopan maihin suuntautuneesta muutosta. Erityisesti vuonna 1994 Suomen kansalaisten muutto ulkomaille lisääntyi – vuoteen 1993 verrattaessa 2 000 henkilöllä.

Suomeen muuttavista ulkomaalaisista oli vielä 1980-luvun lopulla enemmistö miehiä – näinhän on vielä Suomen ulkomaalaisväestönkin keskuudessa. Kuitenkin 1990-luvulla Suomeen muuttavista ulkomaan kansalaisista yhä useampi on ollut nainen. Tämä johtuu lähinnä entisestä Neuvostoliitosta, Venäjältä ja Virosta tulleista muuttajista, joista reilu enemmistö on naisia. Vuonna 1994 Suomeen muuttavista ulkomaalaisista oli naisia 52 prosenttia.

Suomen kansalaisista, jotka muuttavat ulkomaille enemmistö on naisia. Koko 1990-luvun naisten osuus suomalaisista ulkomaille muuttajista oli noin 53 prosenttia.

**Taulukko 19. – Table 19.**

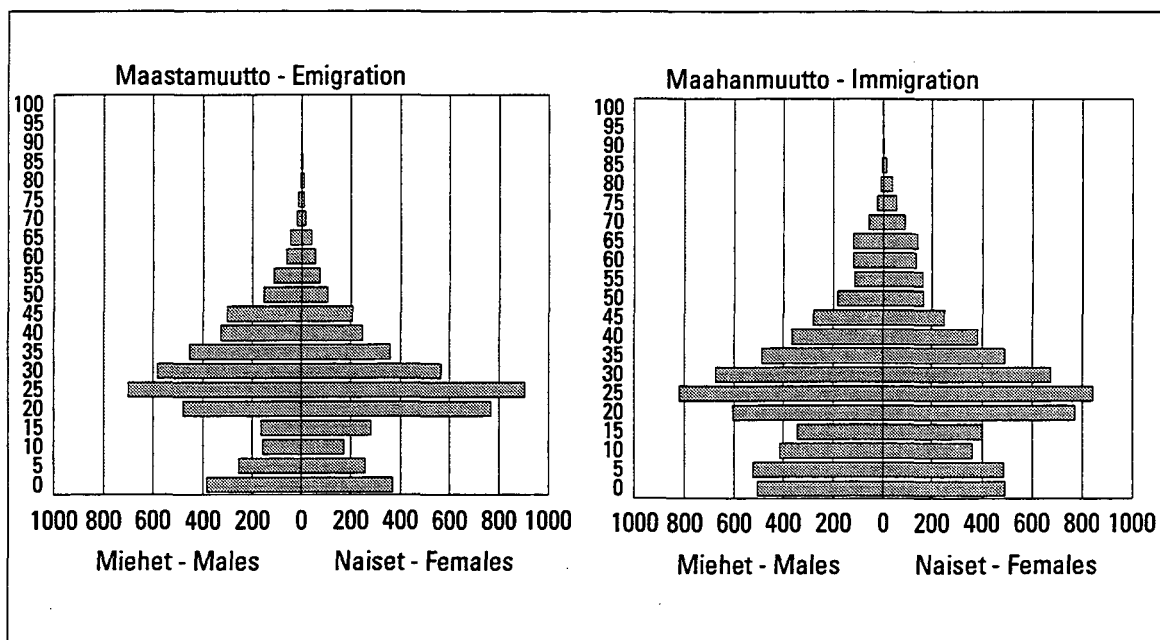
Siirtolaisuus sukupuolen mukaan vuosina 1991–1994  
Migration by sex in 1991–1994

| Vuosi<br>Year | Maahanmuutto<br>Ulkomaalaiset<br>Immigration<br>Foreigners | Maastamuutto<br>Suomalaiset<br>Emigration<br>Finnish citizens |
|---------------|------------------------------------------------------------|---------------------------------------------------------------|
|               | Naisten osuus (%)<br>Percentage of females                 | Naisten osuus (%)<br>Percentage of females                    |
| 1991          | 45,4                                                       | 52,5                                                          |
| 1992          | 49,0                                                       | 53,0                                                          |
| 1993          | 49,8                                                       | 53,4                                                          |
| 1994          | 52,1                                                       | 52,9                                                          |

Maastamuuttajien ja maahanmuuttajien ikärakenteet ovat hieman erilaiset. Molemmissa muutto keskittyy selvästi työikäiseen väestöön, mutta maastamuuttajista erityisesti 20–29 vuotiaiden ikäluokissa reilu enemmistö on naisia. Kun taas vanhemmissa ikäluokissa muuttajien enemmistö on miehiä.

**Kuvio 16. – Figure 16.**

Maasta- ja maahanmuuttajien ikärakenne vuonna 1994  
Age structure of emigrants and immigrants in 1994



# 15 Muuttajat koulutettuja

Viime vuosina yhä koulutetummat henkilöt ovat muuttaneet Suomesta. Taulukossa 20 on tarkasteltu yli 15-vuotiaan väestön maasta- ja maahanmuuttoa vuosina 1990–1994. Kun vuonna 1990 korkeasteen koulutuksen saaneita maastamuuttajista oli 13 prosenttia, oli heidän osuutensa vuonna 1994 noussut jo lähes 23 prosenttiin. Lisäksi korkeasti koulutettujen muuttajien määrä kasvoi jo vuonna 1994 kaksinkertaiseksi vuoteen 1990 verrattaessa. Vuonna 1994 vilkastui muutto erityisesti EU-maihin. Edellisvuoteen verrattuna vuoden 1994 maastamuutto EU-maihin oli 35 prosenttia korkeampaa kuin edellisvuonna. Myös EFTA-maihin Norjaan, Islantiin ja Sveitsiin muutto Suomesta vilkastui ratkaisevasti ja vuonna 1994 muuttajia oli näihin maihin 50 prosenttia enemmän kuin vuonna 1993.

Maahanmuuttajien koulutusta tarkasteltaessa vaikeutena on, että osalle maahanmuuttajista ei saada koulutusta tilastoihin. Näin maahanmuuttajia koskevat luvut ovat osittain vain viitteellisiä. Lisäksi juuri 1990-luvun alkupuolella muutto Suo-

meen kasvoi ja sen luonne muuttui. Kun aikaisemmin Suomeen muuttajat olivat lähes kaikki Ruotsista tai muista maista saapuvia Suomen kansalaisia – paluumuuttajia –, niin 1990-luvun alkupuolella muuttajien enemmistö oli pakolaisia tai inkeriläisiä paluumuuttajia.

Maahanmuutossa korostuikin suurena enemmistönä kouluttamattoman väestön osuus, joka tietysti osittain selittyy sillä, että heiltä ei ole saatu koulutustietoa. Sensijaan jos verrataan keskiasteen ja korkeasteen koulutuksen saaneiden maahanmuuttajien lukumääriä vastaaviin maastamuuttaneiden lukumääriin, oli vuodet 1990–1994 selvästi muuttotappiollisia Suomelle. Joka vuosi Suomesta muutti enemmän koulutettua väkeä pois kuin tänne tuli. Kun vuonna 1994 Suomesta muutti pois yli 1 600 korkeasti koulutettua, niin Suomeen heitä muutti ainoastaan 553. Lisäksi keskiasteen koulutuksen saaneita lähtijöitä oli kaksinkertainen määrä tänne tullessiin keskiasteen koulutuksen saaneisiin verrattuna.

**Taulukko 20. – Table 20.**

Siirtolaisuus koulutuksen mukaan vuosina 1990–1994  
Migration by education in 1990–1994

| Vuosi<br>Year           | Maastamuutto<br>Emigration |                                         |                                 |                         | Maahanmuuttaneet<br>Immigration |                                         |                                 |                         |
|-------------------------|----------------------------|-----------------------------------------|---------------------------------|-------------------------|---------------------------------|-----------------------------------------|---------------------------------|-------------------------|
|                         | Yhteensä<br>Total          | Vain<br>perusaste<br>Basic<br>education | Keskiaste<br>Upper<br>secondary | Korkea-aste<br>Tertiary | Yhteensä<br>Total               | Vain<br>perusaste<br>Basic<br>education | Keskiaste<br>Upper<br>secondary | Korkea-aste<br>Tertiary |
| 1990                    | 5 366                      | 2 204                                   | 2 443                           | 719                     | 10 470                          | 7 396                                   | 2 403                           | 671                     |
| 1991                    | 4 833                      | 2 094                                   | 1 960                           | 779                     | 14 832                          | 12 256                                  | 1 995                           | 581                     |
| 1992                    | 5 152                      | 2 400                                   | 1 832                           | 920                     | 11 273                          | 9 170                                   | 1 585                           | 518                     |
| 1993                    | 5 226                      | 2 273                                   | 1 939                           | 1 014                   | 10 784                          | 8 972                                   | 1 263                           | 549                     |
| 1994                    | 7 077                      | 2 671                                   | 2 783                           | 1 623                   | 8 828                           | 6 934                                   | 1 341                           | 553                     |
| Prosenttia – Percentage |                            |                                         |                                 |                         |                                 |                                         |                                 |                         |
| 1990                    | 100,0                      | 41,1                                    | 45,5                            | 13,4                    | 100,0                           | 70,6                                    | 23,0                            | 6,4                     |
| 1991                    | 100,0                      | 43,3                                    | 40,6                            | 16,1                    | 100,0                           | 82,6                                    | 13,5                            | 3,9                     |
| 1992                    | 100,0                      | 46,6                                    | 35,6                            | 17,8                    | 100,0                           | 81,3                                    | 14,1                            | 4,6                     |
| 1993                    | 100,0                      | 43,5                                    | 37,1                            | 19,4                    | 100,0                           | 83,2                                    | 11,7                            | 5,1                     |
| 1994                    | 100,0                      | 37,7                                    | 39,4                            | 22,9                    | 100,0                           | 78,5                                    | 15,2                            | 6,3                     |

# 16 EU-maissa lähes 150 000 Suomen kansalaista

Vuoden 1994 lopulla asui EU-maissa vakituisesti 148 855 Suomen kansalaista (Tiedote 11.4.1995/Väestörekisterikeskus). Samaan aikaan tilapäisesti asuvien Suomen kansalaisten määrä EU-maissa oli 5 064. Vuoteen 1993 verrattuna EU-maissa asuvien Suomen kansalaisten määrä oli pudonnut 1 800.

EU-maissa vakituisesti asuvista Suomen kansalaisista suurin osa – lähes 125 000 asui Ruotsissa.

Seuraavina tulivat Saksassa asuvat 9 300, Iso-Britanniassa asuvat 4 300 ja Espanjassa asuvat 2 100 Suomen kansalaista.

Vuoden 1994 lopulla ulkomailla asuvia Suomen kansalaisia oli Väestörekisterikeskuksen tietojen mukaan 247 351, josta EU-maiden osuus oli 60 prosenttia. Kaikista Suomen kansalaisista asuu tällä hetkellä vakituisesti ulkomailla 4,6 prosenttia.

**Taulukko 21. – Table 21.**  
EU-maissa asuvat Suomen kansalaiset vuonna 1994  
Finnish citizens living in the EU countries in 1994

| Maa<br>Country                 | Lukumäärä<br>Number |
|--------------------------------|---------------------|
| Ruotsi – Sweden                | 124 931             |
| Saksa – Germany                | 9 344               |
| Iso-Britannia – United Kingdom | 4 279               |
| Espanja – Spain                | 2 054               |
| Tanska – Denmark               | 1 686               |
| Ranska – France                | 1 678               |
| Italia – Italy                 | 1 564               |
| Alankomaat – Netherlands       | 979                 |
| Kreikka – Greece               | 731                 |
| Itävalta – Austria             | 643                 |
| Belgia – Belgium               | 478                 |
| Portugali – Portugal           | 221                 |
| Irlanti – Ireland              | 152                 |
| Luxemburg – Luxembourg         | 115                 |
| <b>Yhteensä – Total</b>        | <b>148 855</b>      |

## 17 English summary

The number of aliens living in Finland at the end of 1994 was 62 012, amounting to 1,2% of the resident population and marking an increase of 6 425 in the course of that year (Figure 1 and Table 1). At the same time the number of persons born outside Finland was 100 415 and the number of native speakers of other languages 59 459.

The number of aliens had remained fairly constant at something over 10 000 for a long time, so that where the exact figure in 1950 was 11 423 (0,3% of the population), it was still just 12 000 in 1976. A slow increase then began to take place during the 1980's, and this was followed by a "wave of immigration" beginning in 1990, when the Finnish-speaking Ingrians from the former Soviet Union were granted the status of "returning emigrants". This led to an immediate increase in immigration and made a significant contribution to the rise in the numbers of aliens resident in Finland. The steepest annual rise of all was recorded in 1991, over 11 000 persons, the largest groups among whom were the Ingrians and refugees from Somalia. The figures for 1993 and 1994 were correspondingly swelled most by refugees from the former Yugoslavia and immigrants from Estonia.

### *Russians the largest group of aliens*

The alien population of Finland in 1994 (Table 2 and Figure 2) included citizens of 153 countries, among whom the largest group were Russians, 7 785, and the second largest Estonians, 7 472. In fourth position after the citizens of the former Soviet Union came Swedish citizens and then the refugee groups from Somalia, the former Yugoslavia and Vietnam.

The greatest increase in numbers over the year was recorded for Russians, 1 957 persons, followed by Estonians, 1 579, and then Somalis and Vietnamese. The total increase of just over 6 400 was nevertheless almost 3 000 smaller than in the previous year.

### *Aliens mostly of working age*

73% of the aliens in Finland in 1994 (Table 3 and Figure 3) were of working age, i.e. 15-64 years, as against 68% for the population as a whole, and

correspondingly the proportion of elderly people was well below the national average, 5,5% of the aliens being of pensionable age, as opposed to more than 14% in the whole population. The proportion of children was slightly higher than among the Finns.

### *Men in the majority*

Men made up 52,8% of the aliens in 1994 (Figure 7), and many individual national groups were even more clearly male-dominated. Practically all the Moroccans and Turks resident in Finland were men, for example (91% and 81%, respectively), with the next highest figures recorded for British and German residents. All the largest refugee groups had a male majority except for the Vietnamese, among whom the women were very slightly more numerous. Women were very clearly in the majority within the groups originating from Russia, Estonia and the former Soviet Union.

### *Native speakers of other languages doubled in the 1990's*

The figure of almost 60 000 native speakers of other languages living in Finland by the end of 1994 is more than double that recorded for 1990 (Table 6). The most prominent language other than the official languages of Finland is Russian, with almost 14 000 native speakers, the next most prominent Estonian, with just over 8 000 speakers, and then English, spoken by some 5 000 people as their native language.

The population by the end of that year comprised 4,7 million speakers of Finnish as the first language, 295 000 speakers of Swedish (5,8%) and 1 700 speakers of Saame.

### *Fewer gained Finnish citizenship*

Although Finnish citizenship was awarded to only about 100 people a year in the 1970's, the figure increased during the next decade to almost 1 000 a year. The most common cases were former Swedish citizens, most of whom had some prior ties with Finland (Figure 9 and Table 8).

Although it seemed in the early 1990's that the number of aliens to be granted Finnish citizenship would remain at this level of about 1 000 per year, it has in fact decline markedly in very recent years, and citizenship was granted to only 651 persons in 1994, the lowest figure since the late 1970's.

### *2000 new mixed marriages a year*

Just over 2 000 marriages are contracted every year in which one partner is an alien and the other a Finnish citizen permanently resident in Finland (Table 10).

Finnish women concluded mixed marriages most often with Turkish men in 1994, the next most frequent categories being men from the United States and Morocco. There were slightly more marriages between a Finnish woman and a foreign man than between a Finnish man and a foreign woman.

Finnish men most frequently married women from the area of the former Soviet Union (excluding Estonia), there being an average of 426 such marriages per year in the period 1991-1994, whereas the average number of marriages to Estonian women was very much smaller, 151 per year. The next most significant categories of bride (although in considerably smaller numbers) were those from Thailand, Sweden, the United States and the Philippines.

### *High divorce rate in mixed marriages*

Men obtained divorces most often from wives originating from the area of the former Soviet Union, in spite of the fact that this was the largest category of mixed marriages involving Finnish men (Table 12 and 13). Thus 4.5% of such marriages ended in divorce in 1994, whereas the proportion for marriages between a Finnish man and Swedish woman was 2,6%.

By contrast, the marriages between Finnish women and Moroccan or Turkish men very frequently ended in divorce. Divorces of this kind were numerous in absolute terms, and if one calculates those reported in 1994 as a proportion of all Finnish-Moroccan and Finnish-Turkish marriages, the resulting divorce figures are as high as 13% and 12,2%, respectively. In addition, these marriages had been of very short duration, 60% of those with a Moroccan and 81% with a Turk having lasted for less than three years.

## *Half of the alien work force unemployed*

The total population of Finland eligible to work in 1994 was almost 2,4 million, of which aliens accounted for 24 000, or 1%. Thus their contribution to the Finnish labour statistics was minimal (Table 14 and Figure 10).

Since the sharpest increase in alien population coincided with the years of recession, unemployment would seem to have emerged as one barrier to integration into Finnish society. Given a national unemployment rate of 12,2% in 1991, that among aliens was double this figure. Moreover, the worsening of the employment situation appears to have hit the alien population hardest, as by 1994, when the general unemployment rate was 20,6%, that for aliens had risen to 52,8%.

The worst hit by unemployment in 1994 were the refugees from Somalia, Iraq and the former Yugoslavia, among whom 90% of those eligible to work were unemployed, i.e. only a tiny minority had found work. Outside the refugee population, the worst affected by unemployment were the Russians, Moroccans and Estonians, all of whom suffered from rates considerably above the national average.

The groups of aliens with levels of unemployment below the average of 52,8% were those who had come to Finland prior to the recession and were most numerous before the major wave of immigration in the 1990's, while those with levels higher than the average were the groups who had entered the country in the worst employment years of the early 1990's.

## *Aliens living mostly in Southern Finland*

The only provinces of Finland in which the proportion of alien residents in 1994 (Figure 11 and Table 15) was higher than the figure of 1,2% for the whole country were Uusimaa, 2,4%, and Åland, 3,5%. In the latter case as many as 72% of the aliens were citizens of Sweden. The lowest percentage of aliens was recorded in the province of Oulu, 0,5%.

## *About 12 000 refugees*

The late 1980's and early 1990's formed a period of repeated international crises, which caused many hundreds of thousands of refugees to seek

asylum in Europe. A very small fraction of these came to Finland (Figure 12).

At that stage the country already had about 2 000 Vietnamese refugees, and these were joined by the first large group of Somalis in 1991, so that 1 500 persons of the latter nationality were living in Finland by the end of that year. The largest total influx of refugees, almost 3 700, took place in 1993, mostly from the former Yugoslavia, while the figure dropped to 1 400 persons in 1994. By the end of that year there were a total of about 12 000.

Given an unemployment figure of 52% for aliens in general in 1994, that for refugees was considerably higher, 76%.

## *Refugees and returning emigrants*

Emigration has been common among the Finns almost throughout the 20th century, and it is calculated that about a million people have left the country during that time, including about 700 000 who have done so since the Second World War. Although many of these have since returned, it is estimated that there are about 300 000 people living abroad at the moment who were born in Finland.

When the post-war boom generation reached working age in the 1960's, emigration to Sweden became so pronounced that the population of Finland decreased for the first time in peace-time since the great years of famine in the last century. The state of migration between Finland and Sweden throughout the 1970's appeared to be governed by the employment situation in Sweden, the incentive for emigration being the higher wages and standards of living that existed there (Figure 14).

## *Returning emigrants first from Sweden and then from Russia*

The direction of migration was reversed in the 1980's, however, and from 1981 onwards Finland received more population in this way than it lost. This was partly a result of the smaller age classes entering the working population and partly a sign of improvement in the employment situation and a closing of the gap in wages and standards of living between Sweden and Finland.

The nature of this migration altered greatly in the 1990's. Immigration from Sweden increased in the late 1980's, at the time of the economic boom,

and emigration to that country slowed down markedly throughout the early 1990's.

Thus there were 13 017 more people entering Finland in 1991 than there were leaving the country, the highest net immigration ever experienced. In addition, a large proportion of the immigrants were non-Finns. The largest group of all consisted of citizens of the former Soviet Union, 5 500 persons, mostly Ingrians, who had been granted the status of returning emigrants in 1990 and moved to Finland in their thousands the following year. The number of aliens entering Finland in that year was also swelled by an intake of over 1 300 refugees from Somalia.

While the typical immigrant to Finland in the 1980's was still a person returning from Sweden, the majority from 1990 onwards have been from the former Soviet Union, chiefly Russia and Estonia, the largest single group being from Ingria. The number of emigrants returning from Sweden has been much smaller, and the following groups in terms of size have been from Somalia and the former Yugoslavia, almost all of whom have been refugees.

The majority of foreign immigrants into Finland in the late 1980's were men, and the same situation still prevails among the alien population of Finland as a whole, but an increasingly large proportion of the new immigrants in the 1990's have been women. This is on account of the preponderance of women among those arriving from the former Soviet Union, i.e. Russia and Estonia. 52% of all immigrants into Finland in 1994 were women.

Interestingly, this latter situation is also true of Finnish citizens moving abroad, as about 53% of all Finnish emigrants in the 1990's have been women.

## *Emigrants more educated than before*

One feature of emigration from Finland in recent years has been the rise in the educational qualifications of such persons (Table 20). As seen in Table 20, which contains data on immigrants and emigrants aged over 15 years in 1990-1994, the proportion of emigrants with higher education rose from 13% in 1990 to almost 23% in 1994, and the absolute number of such persons doubled over the same interval. Emigration to EU countries gained momentum in 1994 in particular, showing an increase of 35% over the previous year's figure, and the same was true of emigration to EFTA countries (Norway, Iceland and Switzerland), where the rate of growth was 50%.

## *4,6% of all Finnish citizens living abroad*

There were 148 855 Finnish citizens resident in EU countries at the end of 1994, and a further 5 064 living there temporarily. This marked a decline of 1 800 relative to 1993.

The largest proportion of Finnish citizens living permanently in EU countries were located in Sweden, almost 125 000, followed by Germany, 9 300, Great Britain, 4 300, and Spain 2 100.

According to the national population register, the total number of Finnish citizens living abroad in 1994 was 247 351, of which the EU countries accounted for 60%. The figure represents 4,6% of all Finnish citizens.



## *Liitteet - Appendices*



Liite I. Väestö kansalaisuuden mukaan vuosina 1990-1994 (jatk.)  
Appendix I. Population by citizenship in 1990-1994 (cont.)

| Kansalaisuus - Citizenship                     | 1990    | 1991    | 1992    | 1993    | 1994    |
|------------------------------------------------|---------|---------|---------|---------|---------|
| Yhteensä - Total                               | 4998478 | 5029002 | 5054982 | 5077912 | 5098754 |
| Eurooppa - Europe                              | 4990003 | 5016543 | 5039641 | 5059613 | 5077870 |
| Suomi - Finland                                | 4972223 | 4991423 | 5008732 | 5022325 | 5036742 |
| EU (ei Suomi) - European Union (excl. Finland) | 11372   | 11942   | 12239   | 12501   | 12901   |
| Ruotsi - Sweden                                | 6051    | 6277    | 6456    | 6528    | 6685    |
| Tanska - Denmark                               | 484     | 514     | 474     | 473     | 476     |
| Alankomaat - Netherlands                       | 343     | 338     | 338     | 347     | 371     |
| Belgia - Belgium                               | 60      | 62      | 67      | 68      | 83      |
| Espanja - Spain                                | 279     | 304     | 316     | 347     | 365     |
| Irlanti - Ireland                              | 90      | 99      | 103     | 112     | 126     |
| Iso-Britannia - United Kingdom                 | 1365    | 1516    | 1600    | 1676    | 1747    |
| Itävalta - Austria                             | 145     | 152     | 151     | 157     | 152     |
| Italia - Italy                                 | 395     | 425     | 448     | 459     | 486     |
| Kreikka - Greece                               | 205     | 230     | 229     | 231     | 243     |
| Luxemburg - Luxembourg                         | 6       | 7       | 5       | 6       | 6       |
| Portugali - Portugal                           | 54      | 65      | 71      | 77      | 86      |
| Ranska - France                                | 327     | 351     | 393     | 444     | 462     |
| Saksa - Germany                                | 1568    | 1602    | 1588    | 1576    | 1613    |
| EFTA                                           | 887     | 901     | 913     | 910     | 942     |
| Norja - Norway                                 | 530     | 511     | 527     | 516     | 520     |
| Islanti - Iceland                              | 78      | 99      | 100     | 108     | 123     |
| Sveitsi - Switzerland                          | 279     | 291     | 286     | 286     | 299     |
| Muu Eurooppa - Rest of Europe                  | 5521    | 12277   | 17585   | 23535   | 26794   |
| Bosnia - Bosnia And Herzegovina                | 0       | 0       | 172     | 342     | 491     |
| Bulgaria                                       | 159     | 240     | 287     | 313     | 307     |
| Ent. Jugoslavia - Former Yugoslavia            | 75      | 161     | 262     | 2072    | 2255    |
| Kroatia - Croatia                              | 0       | 0       | 16      | 26      | 28      |
| Latvia - Latvia                                | 0       | 6       | 35      | 74      | 100     |
| Liettua - Lithuania                            | 0       | 8       | 34      | 47      | 64      |
| Puola - Poland                                 | 582     | 682     | 687     | 705     | 709     |
| Romania - Romania                              | 83      | 177     | 276     | 328     | 354     |
| Tšekkoslovakia - Czechoslovakia                | 128     | 187     | 173     | 123     | 105     |
| Ukraina - Ukraine                              | 0       | 0       | 82      | 175     | 268     |
| Unkari - Hungary                               | 308     | 373     | 385     | 385     | 403     |
| Valko-Venäjä - Belarus                         | 0       | 0       | 22      | 31      | 43      |
| Venäjä - Russia                                | 0       | 0       | 3448    | 5828    | 7785    |
| Ent. Neuvostoliitto - Former USSR              | 4181    | 9716    | 8464    | 7468    | 6804    |
| Viro - Estonia                                 | 0       | 720     | 3380    | 5893    | 7472    |
| Muu - Other                                    | 5       | 7       | 34      | 67      | 97      |
| Afrikka - Africa                               | 1247    | 3230    | 3947    | 5244    | 6215    |
| Algeria                                        | 154     | 186     | 194     | 208     | 222     |
| Angola                                         | 0       | 1       | 4       | 12      | 46      |
| Egypti - Egypt                                 | 100     | 144     | 163     | 170     | 197     |
| Etelä-Afrikka - South Africa                   | 13      | 18      | 25      | 28      | 37      |
| Etiopia - Ethiopia                             | 75      | 125     | 208     | 243     | 261     |
| Gambia                                         | 18      | 50      | 102     | 129     | 145     |
| Ghana                                          | 58      | 91      | 129     | 162     | 200     |
| Kenia - Kenya                                  | 59      | 66      | 66      | 77      | 89      |
| Liberia                                        | 4       | 5       | 14      | 23      | 30      |
| Libya                                          | 10      | 20      | 27      | 31      | 35      |
| Marokko - Morocco                              | 295     | 464     | 525     | 560     | 597     |
| Namibia                                        | 54      | 60      | 50      | 48      | 46      |
| Nigeria                                        | 80      | 114     | 143     | 162     | 172     |

Liite I. Väestö kansalaisuuden mukaan vuosina 1990-1994 (jatk.)  
Appendix I. Population by citizenship in 1990-1994 (cont.)

| Kansalaisuus - Citizenship           | 1990 | 1991 | 1992 | 1993 | 1994 |
|--------------------------------------|------|------|------|------|------|
| Sambia - Zambia                      | 30   | 38   | 41   | 45   | 48   |
| Somalia                              | 44   | 1505 | 1882 | 2883 | 3538 |
| Sudan                                | 9    | 25   | 37   | 41   | 43   |
| Tansania - Tanzania                  | 45   | 62   | 58   | 65   | 69   |
| Tunisia                              | 102  | 130  | 133  | 142  | 149  |
| Zaire                                | 5    | 10   | 20   | 80   | 144  |
| Muu - Other                          | 92   | 116  | 126  | 135  | 147  |
| Amerikka - America                   | 2246 | 2497 | 2711 | 2813 | 2900 |
| Kanada - Canada                      | 365  | 395  | 433  | 452  | 447  |
| Usa - United States                  | 1475 | 1621 | 1740 | 1754 | 1775 |
| Argentiina - Argentina               | 30   | 33   | 31   | 32   | 36   |
| Brasilia - Brazil                    | 78   | 90   | 107  | 114  | 125  |
| Chile                                | 89   | 90   | 91   | 93   | 92   |
| Kolumbia - Colombia                  | 23   | 26   | 33   | 45   | 44   |
| Kuuba - Cuba                         | 10   | 8    | 11   | 27   | 61   |
| Meksiko - Mexico                     | 33   | 45   | 45   | 57   | 65   |
| Peru                                 | 46   | 61   | 75   | 78   | 83   |
| Muu - Other                          | 97   | 128  | 145  | 161  | 172  |
| Aasia - Asia                         | 3002 | 4566 | 6720 | 8331 | 9884 |
| Bangladesh                           | 93   | 158  | 233  | 281  | 304  |
| Filippiinit - Philippines            | 207  | 279  | 312  | 331  | 355  |
| Georgia                              | 0    | 0    | 25   | 34   | 43   |
| Indonesia                            | 14   | 22   | 29   | 32   | 35   |
| Intia - India                        | 270  | 326  | 357  | 385  | 410  |
| Irak - Iraq                          | 107  | 184  | 457  | 846  | 1009 |
| Iran - Islamic Republic Of Iran      | 336  | 571  | 810  | 919  | 1125 |
| Israel                               | 145  | 173  | 203  | 216  | 216  |
| Japani - Japan                       | 240  | 261  | 300  | 290  | 306  |
| Jordania - Jordan                    | 53   | 81   | 90   | 98   | 109  |
| Kamputsea                            | 7    | 7    | 31   | 40   | 49   |
| Kazakstan - Kazakhstan               | 0    | 0    | 11   | 36   | 78   |
| Kiina - China                        | 312  | 633  | 838  | 1087 | 1283 |
| Korean Tasavalta - Republic of Korea | 36   | 50   | 52   | 56   | 62   |
| Libanon - Lebanon                    | 49   | 57   | 89   | 93   | 109  |
| Malesia - Malaysia                   | 73   | 101  | 112  | 117  | 121  |
| Nepal                                | 6    | 11   | 22   | 34   | 37   |
| Pakistan                             | 71   | 104  | 121  | 142  | 159  |
| Sri Lanka                            | 85   | 91   | 94   | 101  | 116  |
| Syyria - Syrian Arab Republic        | 13   | 31   | 56   | 63   | 74   |
| Thaimaa - Thailand                   | 239  | 370  | 486  | 592  | 699  |
| Turkki - Turkey                      | 310  | 564  | 837  | 995  | 1178 |
| Uzbekistan                           | 0    | 0    | 10   | 24   | 44   |
| Vietnam - Viet Nam                   | 292  | 437  | 1052 | 1403 | 1812 |
| Muu - Other                          | 44   | 55   | 93   | 116  | 151  |
| Oseania                              | 285  | 340  | 359  | 362  | 387  |
| Australia                            | 264  | 312  | 331  | 330  | 354  |
| Uusi-Seelanti - New Zealand          | 20   | 27   | 27   | 31   | 32   |
| Muu - Other                          | 44   | 55   | 93   | 116  | 151  |
| Tuntematon - Unknown                 | 1695 | 1826 | 1604 | 1549 | 1498 |

Liite II. Väestö kielen mukaan vuosina 1990-1994  
Appendix II. Population by language in 1990-1994

| Kieli - language               | 1990    | 1991    | 1992    | 1993    | 1994    |
|--------------------------------|---------|---------|---------|---------|---------|
| Koko väestö - Total population | 4998478 | 5029002 | 5054982 | 5077912 | 5098754 |
| Suomi - Finnish                | 4675223 | 4694928 | 4712920 | 4727290 | 4742387 |
| Ruotsi - Swedish               | 296738  | 296842  | 296435  | 295630  | 295182  |
| Venäjä - Russian               | 3884    | 6562    | 9335    | 11672   | 13728   |
| Viro - Estonian                | 1394    | 4045    | 5879    | 7336    | 8157    |
| Englanti - English             | 3569    | 4173    | 4519    | 4742    | 5009    |
| Somali                         | ..      | 1538    | 1913    | 2912    | 3566    |
| Vietnam - Vietnamese           | 1643    | 1947    | 2146    | 2422    | 2657    |
| Saksa - German                 | 2427    | 2498    | 2505    | 2523    | 2567    |
| Arabia - Arabian               | 1138    | 1587    | 2005    | 2299    | 2531    |
| Kiina - Chinese                | 790     | 1244    | 1500    | 1787    | 2020    |
| Albania - Albanian             | ..      | ..      | 174     | 1748    | 1896    |
| Saame - Saam                   | 1734    | 1734    | 1729    | 1738    | 1726    |
| Turkki - Turkish               | 848     | 1119    | 1350    | 1568    | 1695    |
| Espanja - Spanish              | 894     | 1009    | 1096    | 1191    | 1288    |
| Kurdi - Kurdish                | 179     | 294     | 570     | 868     | 1147    |
| Puola - Polish                 | 901     | 1042    | 1070    | 1100    | 1115    |
| Ranska - French                | 670     | 775     | 813     | 888     | 953     |
| Serbokroatia - Serbo-Croatian  | 53      | 102     | 261     | 584     | 775     |
| Persia - Persian               | 291     | 550     | 666     | 710     | 750     |
| Thai                           | 244     | 392     | 502     | 620     | 725     |
| Unkari - Hungarian             | 573     | 657     | 687     | 692     | 714     |
| Italia - Italian               | 403     | 455     | 468     | 489     | 521     |
| Norja - Norwegian              | 402     | 415     | 431     | 419     | 415     |
| Bulgaria - Bulgarian           | 230     | 307     | 357     | 383     | 390     |
| Kreikka - Greek                | 288     | 330     | 342     | 351     | 371     |
| Hollanti - Dutch               | 313     | 327     | 333     | 347     | 358     |
| Romania - Romanian             | 94      | 189     | 279     | 330     | 355     |
| Japani - Japanese              | 274     | 297     | 337     | 329     | 352     |
| Tagalog                        | 118     | 228     | 269     | 295     | 334     |
| Bengali                        | 93      | 148     | 254     | 301     | 328     |
| Tanska - Danish                | 290     | 321     | 296     | 294     | 301     |
| Portugali - Portuguese         | 171     | 205     | 230     | 251     | 271     |
| Hebrea - Hebrew                | 165     | 201     | 222     | 235     | 227     |
| Hindi                          | 147     | 175     | 193     | 209     | 225     |
| Pandzhabi - Punjabi            | 120     | 161     | 178     | 196     | 210     |
| Amhara - Amharic               | 57      | 95      | 152     | 177     | 188     |
| Tshekki - Czech                | 172     | 216     | 203     | 176     | 172     |
| Urdu                           | 79      | 111     | 131     | 149     | 165     |
| Islanti - Icelandic            | 63      | 86      | 87      | 93      | 111     |
| Ukraina - Ukrainian            | 11      | ..      | 47      | 82      | 109     |
| Aramea - Aramaic               | ..      | ..      | 75      | 85      | 94      |
| Singali - Singalese            | 69      | 74      | 75      | 87      | 91      |
| Lingala                        | ..      | ..      | ..      | 35      | 81      |
| Liettua - Lithuanian           | 30      | 46      | 57      | 67      | 80      |

Liite III. Ulkomaan kansalaiset lääneittäin ja kunnittain vuosina 1990-1994 (jatk.)  
Appendix III. Aliens by province and municipality in 1990-1994 (cont.)

| Lääni - Kunta<br><i>Province - Municipality</i> | Ulkomaalaisten määrä<br><i>Number of aliens</i> |       |       |       |       | Väkiluku<br><i>Total population</i><br>1994 | Ulkomaalaisten<br>osuus (%)<br><i>Percentage of aliens</i><br>1994 |
|-------------------------------------------------|-------------------------------------------------|-------|-------|-------|-------|---------------------------------------------|--------------------------------------------------------------------|
|                                                 | 1990                                            | 1991  | 1992  | 1993  | 1994  |                                             |                                                                    |
| KOKO MAA - WHOLE COUNTRY                        | 26255                                           | 37579 | 46250 | 55587 | 62012 | 5098754                                     | 1,2                                                                |
| Kaupungit - Urban municipalities                | 21018                                           | 29790 | 37298 | 45584 | 51763 | 3279195                                     | 1,6                                                                |
| Muut kunnat - Rural municipalities              | 5237                                            | 7789  | 8952  | 10003 | 10249 | 1819559                                     | 0,6                                                                |
| UUDEENMAAN LÄÄNI                                | 13006                                           | 18330 | 22644 | 27846 | 31659 | 1309549                                     |                                                                    |
| Kaupungit - Urban municipalities                | 11827                                           | 16552 | 20728 | 25697 | 29448 | 1081297                                     | 2,7                                                                |
| Pääkaup. seutu - Helsinki metrop.               | 10468                                           | 14612 | 18390 | 22849 | 26444 | 874953                                      | 3,0                                                                |
| Helsinki-Helsingfors                            | 6883                                            | 9884  | 12733 | 16025 | 18669 | 515765                                      | 3,6                                                                |
| Espoo-Esbo                                      | 2056                                            | 2628  | 3085  | 3706  | 4205  | 186507                                      | 2,3                                                                |
| Hanko-Hangö                                     | 109                                             | 111   | 142   | 148   | 145   | 11008                                       | 1,3                                                                |
| Hyvinkää-Hyvinge                                | 256                                             | 350   | 437   | 507   | 512   | 41089                                       | 1,2                                                                |
| Järvenpää-Träskända                             | 213                                             | 315   | 386   | 474   | 494   | 34282                                       | 1,4                                                                |
| Karjaa-Karis                                    | 66                                              | 122   | 128   | 159   | 150   | 8885                                        | 1,7                                                                |
| Karkkila-Högfors                                | 26                                              | 62    | 62    | 90    | 86    | 8699                                        | 1,0                                                                |
| Kauniainen-Grankulla                            | 140                                             | 171   | 185   | 192   | 208   | 8305                                        | 2,5                                                                |
| Kerava-Kervo                                    | 179                                             | 269   | 330   | 416   | 499   | 29298                                       | 1,7                                                                |
| Lohja-Lojo                                      | 74                                              | 134   | 174   | 213   | 252   | 15165                                       | 1,7                                                                |
| Loviisa-Lovisa                                  | 62                                              | 98    | 96    | 102   | 124   | 7936                                        | 1,6                                                                |
| Orimattila                                      | 34                                              | 58    | 80    | 98    | 100   | 14282                                       | 0,7                                                                |
| Porvoo-Borgå                                    | 196                                             | 262   | 315   | 399   | 400   | 20961                                       | 1,9                                                                |
| Tammisaari-Ekenäs                               | 144                                             | 159   | 188   | 242   | 242   | 14739                                       | 1,6                                                                |
| Vantaa-Vanda                                    | 1389                                            | 1929  | 2387  | 2926  | 3362  | 164376                                      | 2,0                                                                |
| Muut kunnat - Rural municipalities              | 1179                                            | 1778  | 1916  | 2149  | 2211  | 228252                                      | 1,0                                                                |
| Artjärvi-Artsjö                                 | 1                                               | 6     | 7     | 7     | 6     | 1694                                        | 0,4                                                                |
| Askola                                          | 6                                               | 7     | 17    | 35    | 52    | 4319                                        | 1,2                                                                |
| Inkoo-Ingå                                      | 56                                              | 58    | 77    | 78    | 72    | 4835                                        | 1,5                                                                |
| Karjalohja-Karislojo                            | 1                                               | 20    | 24    | 21    | 14    | 1361                                        | 1,0                                                                |
| Kirkkonummi-Kyrkslätt                           | 202                                             | 250   | 316   | 389   | 443   | 27046                                       | 1,6                                                                |
| Lapinjärvi-Lappträsk                            | 16                                              | 94    | 37    | 67    | 60    | 3238                                        | 1,9                                                                |
| Liljendal                                       | 15                                              | 18    | 21    | 13    | 15    | 1504                                        | 1,0                                                                |
| Lohjan kunta-Lojo kommun                        | 82                                              | 107   | 137   | 155   | 157   | 18773                                       | 0,8                                                                |
| Myrskylä-Mörskom                                | 6                                               | 5     | 13    | 13    | 11    | 2051                                        | 0,5                                                                |
| Mäntsälä                                        | 30                                              | 35    | 44    | 48    | 52    | 15567                                       | 0,3                                                                |
| Nummi-Pusula                                    | 24                                              | 26    | 27    | 23    | 27    | 5791                                        | 0,5                                                                |
| Nurmijärvi                                      | 108                                             | 139   | 146   | 165   | 180   | 29921                                       | 0,6                                                                |
| Pernaja-Pernå                                   | 26                                              | 39    | 37    | 36    | 35    | 3804                                        | 0,9                                                                |
| Pohja-Pojo                                      | 59                                              | 66    | 89    | 79    | 88    | 5039                                        | 1,7                                                                |
| Pornainen-Borgnäs                               | 11                                              | 16    | 20    | 20    | 14    | 3693                                        | 0,4                                                                |
| Porvoon mlk-Borgå lk                            | 136                                             | 290   | 278   | 308   | 315   | 22089                                       | 1,4                                                                |
| Pukkila                                         | 1                                               | 3     | 4     | 7     | 5     | 1882                                        | 0,3                                                                |
| Ruotsinpyhtää-Strömfors                         | 2                                               | 2     | 7     | 8     | 9     | 3273                                        | 0,3                                                                |
| Sammatti                                        | 3                                               | 8     | 7     | 8     | 8     | 1250                                        | 0,6                                                                |
| Sipoo-Sibbo                                     | 124                                             | 162   | 174   | 163   | 159   | 15328                                       | 1,0                                                                |
| Siuntio-Sjundeå                                 | 32                                              | 93    | 37    | 40    | 39    | 4401                                        | 0,9                                                                |
| Tuusula-Tusby                                   | 133                                             | 191   | 246   | 262   | 241   | 28677                                       | 0,8                                                                |
| Vihti-Vichtis                                   | 105                                             | 143   | 151   | 204   | 209   | 22716                                       | 0,9                                                                |

Liite III. Ulkomaan kansalaiset lääneittäin ja kunnittain vuosina 1990-1994 (jatk.)  
Appendix III. Aliens by province and municipality in 1990-1994 (cont.)

| Lääni - Kunta<br><i>Province - Municipality</i> | Ulkomaalaisten määrä<br><i>Number of aliens</i> |      |      |      |      | Väkiluku<br><i>Total population</i><br>1994 | Ulkomaalaisten<br>osuus (%)<br><i>Percentage of aliens</i><br>1994 |
|-------------------------------------------------|-------------------------------------------------|------|------|------|------|---------------------------------------------|--------------------------------------------------------------------|
|                                                 | 1990                                            | 1991 | 1992 | 1993 | 1994 |                                             |                                                                    |
| TURUN JA PORIN LÄÄNI                            | 2743                                            | 4047 | 5143 | 6000 | 6648 | 700703                                      | 0,9                                                                |
| Kaupungit - Urban municipalities                | 2221                                            | 3195 | 4080 | 4855 | 5496 | 465644                                      | 1,2                                                                |
| Turku-Åbo                                       | 1335                                            | 1813 | 2388 | 2901 | 3370 | 162370                                      | 2,1                                                                |
| Harjavalta                                      | 23                                              | 56   | 63   | 54   | 54   | 8432                                        | 0,6                                                                |
| Huittinen                                       | 16                                              | 31   | 38   | 41   | 42   | 9439                                        | 0,4                                                                |
| Kaarina-S:t Karins                              | 54                                              | 67   | 103  | 114  | 134  | 18957                                       | 0,7                                                                |
| Kankaanpää                                      | 30                                              | 41   | 57   | 69   | 72   | 13510                                       | 0,5                                                                |
| Kokemäki-Kumo                                   | 11                                              | 20   | 27   | 26   | 27   | 9266                                        | 0,3                                                                |
| Laitila                                         | 11                                              | 22   | 27   | 37   | 33   | 9169                                        | 0,4                                                                |
| Loimaa                                          | 12                                              | 34   | 45   | 60   | 66   | 7181                                        | 0,9                                                                |
| Naantali-Nådendal                               | 35                                              | 47   | 48   | 59   | 60   | 12276                                       | 0,5                                                                |
| Parainen-Pargas                                 | 85                                              | 105  | 112  | 121  | 145  | 12130                                       | 1,2                                                                |
| Pori-Björneborg                                 | 187                                             | 291  | 338  | 352  | 373  | 76561                                       | 0,5                                                                |
| Raisio-Reso                                     | 113                                             | 123  | 150  | 198  | 209  | 22088                                       | 0,9                                                                |
| Rauma-Raumo                                     | 145                                             | 261  | 313  | 368  | 375  | 38217                                       | 1,0                                                                |
| Salo                                            | 82                                              | 163  | 224  | 294  | 357  | 22454                                       | 1,6                                                                |
| Somero                                          | 12                                              | 18   | 29   | 42   | 49   | 9932                                        | 0,5                                                                |
| Uusikaupunki-Nystad                             | 47                                              | 68   | 73   | 66   | 68   | 17872                                       | 0,4                                                                |
| Vammala                                         | 23                                              | 35   | 45   | 53   | 62   | 15790                                       | 0,4                                                                |
| Muut kunnat - Rural municipalities              | 522                                             | 852  | 1063 | 1145 | 1152 | 235059                                      | 0,5                                                                |
| Alastaro                                        | 2                                               | 7    | 8    | 6    | 8    | 3291                                        | 0,2                                                                |
| Askainen-Villnäs                                | 1                                               | 2    | 1    | 0    | 1    | 924                                         | 0,1                                                                |
| Aura                                            | 2                                               | 6    | 5    | 7    | 12   | 3280                                        | 0,4                                                                |
| Dragsfjärd                                      | 48                                              | 69   | 67   | 88   | 74   | 3812                                        | 1,9                                                                |
| Eura                                            | 12                                              | 24   | 40   | 50   | 52   | 9692                                        | 0,5                                                                |
| Eurajoki-Euraåminne                             | 26                                              | 20   | 23   | 22   | 22   | 6195                                        | 0,4                                                                |
| Halikko                                         | 22                                              | 32   | 46   | 62   | 62   | 8540                                        | 0,7                                                                |
| Honkajoki                                       | 2                                               | 6    | 2    | 2    | 2    | 2333                                        | 0,1                                                                |
| Houtskari-Houtskär                              | 6                                               | 5    | 5    | 9    | 8    | 717                                         | 1,1                                                                |
| Iniö                                            | 9                                               | 10   | 10   | 7    | 6    | 252                                         | 2,4                                                                |
| Jämijärvi                                       | 0                                               | 8    | 9    | 9    | 9    | 2417                                        | 0,4                                                                |
| Karinainen                                      | 6                                               | 4    | 7    | 5    | 5    | 2415                                        | 0,2                                                                |
| Karvia                                          | 2                                               | 8    | 18   | 14   | 16   | 3297                                        | 0,5                                                                |
| Kemiö-Kimito                                    | 27                                              | 40   | 37   | 29   | 28   | 3437                                        | 0,8                                                                |
| Kiikala                                         | 1                                               | 8    | 10   | 10   | 8    | 1968                                        | 0,4                                                                |
| Kiikoinen                                       | 4                                               | 4    | 20   | 22   | 8    | 1375                                        | 0,6                                                                |
| Kisko                                           | 4                                               | 9    | 21   | 20   | 28   | 1998                                        | 1,4                                                                |
| Kiukainen                                       | 12                                              | 18   | 25   | 24   | 23   | 3801                                        | 0,6                                                                |
| Kodisjoki                                       | 0                                               | 0    | 1    | 0    | 0    | 563                                         | 0,0                                                                |
| Korppoo-Korpo                                   | 8                                               | 9    | 10   | 8    | 5    | 1080                                        | 0,5                                                                |
| Koski Tl                                        | 3                                               | 10   | 11   | 11   | 12   | 2712                                        | 0,4                                                                |
| Kullaa                                          | 2                                               | 2    | 4    | 4    | 4    | 1729                                        | 0,2                                                                |
| Kustavi-Gustavs                                 | 8                                               | 6    | 9    | 9    | 10   | 1074                                        | 0,9                                                                |
| Kuusjoki                                        | 1                                               | 4    | 3    | 3    | 3    | 1854                                        | 0,2                                                                |
| Köyliö-Kjulo                                    | 10                                              | 12   | 12   | 8    | 10   | 3183                                        | 0,3                                                                |

Liite III. Ulkomaan kansalaiset lääneittäin ja kunnittain vuosina 1990-1994 (jatk.)  
Appendix III. Aliens by province and municipality in 1990-1994 (cont.)

| Lääni - Kunta<br><i>Province - Municipality</i> | Ulkomaalaisten määrä<br><i>Number of aliens</i> |      |      |      |      | Väkiluku<br><i>Total<br/>population</i><br>1994 | Ulkomaalaisten<br>osuus (%)<br><i>Percentage<br/>of aliens</i><br>1994 |
|-------------------------------------------------|-------------------------------------------------|------|------|------|------|-------------------------------------------------|------------------------------------------------------------------------|
|                                                 | 1990                                            | 1991 | 1992 | 1993 | 1994 |                                                 |                                                                        |
| Lappi                                           | 2                                               | 5    | 4    | 2    | 2    | 3433                                            | 0,1                                                                    |
| Lavia                                           | 4                                               | 9    | 6    | 6    | 5    | 2630                                            | 0,2                                                                    |
| Lemu                                            | 2                                               | 2    | 6    | 1    | 2    | 1384                                            | 0,1                                                                    |
| Lieto-Lundo                                     | 28                                              | 29   | 62   | 58   | 63   | 12783                                           | 0,5                                                                    |
| Loimaan kunta - Loimaa kommun                   | 4                                               | 20   | 24   | 20   | 29   | 6348                                            | 0,5                                                                    |
| Luvia                                           | 3                                               | 6    | 5    | 7    | 9    | 3424                                            | 0,3                                                                    |
| Marttila                                        | 4                                               | 4    | 3    | 3    | 2    | 2234                                            | 0,1                                                                    |
| Masku                                           | 8                                               | 7    | 9    | 11   | 13   | 5114                                            | 0,3                                                                    |
| Mellilä                                         | 2                                               | 8    | 10   | 10   | 10   | 1328                                            | 0,8                                                                    |
| Merikarvia-Sastmola                             | 7                                               | 13   | 16   | 19   | 20   | 4134                                            | 0,5                                                                    |
| Merimasku                                       | 2                                               | 5    | 4    | 3    | 3    | 1279                                            | 0,2                                                                    |
| Mietoinen                                       | 2                                               | 2    | 3    | 6    | 4    | 1720                                            | 0,2                                                                    |
| Muurla                                          | 0                                               | 5    | 5    | 8    | 4    | 1398                                            | 0,3                                                                    |
| Mynämäki                                        | 9                                               | 15   | 15   | 22   | 22   | 6173                                            | 0,4                                                                    |
| Nakkila                                         | 9                                               | 6    | 9    | 10   | 11   | 6278                                            | 0,2                                                                    |
| Nauvo-Nagu                                      | 14                                              | 11   | 13   | 19   | 17   | 1467                                            | 1,2                                                                    |
| Noormarkku-Norrmark                             | 12                                              | 11   | 8    | 10   | 14   | 6425                                            | 0,2                                                                    |
| Nousiainen-Nousis                               | 7                                               | 11   | 13   | 15   | 17   | 4076                                            | 0,4                                                                    |
| Oripää                                          | 1                                               | 2    | 1    | 1    | 4    | 1399                                            | 0,3                                                                    |
| Paimio-Pemar                                    | 31                                              | 35   | 40   | 35   | 41   | 9810                                            | 0,4                                                                    |
| Perniö-Björnå                                   | 5                                               | 52   | 45   | 34   | 35   | 6378                                            | 0,5                                                                    |
| Pertteli                                        | 3                                               | 14   | 18   | 15   | 19   | 3686                                            | 0,5                                                                    |
| Piikkiö-Pikis                                   | 25                                              | 23   | 24   | 29   | 27   | 6382                                            | 0,4                                                                    |
| Pomarkku-Påmark                                 | 3                                               | 24   | 30   | 31   | 33   | 2838                                            | 1,2                                                                    |
| Punkalaidun                                     | 4                                               | 22   | 33   | 53   | 33   | 4001                                            | 0,8                                                                    |
| Pyhäranta                                       | 8                                               | 8    | 10   | 8    | 8    | 2416                                            | 0,3                                                                    |
| Pöytyä                                          | 11                                              | 25   | 26   | 34   | 26   | 3764                                            | 0,7                                                                    |
| Rusko                                           | 9                                               | 16   | 20   | 19   | 18   | 3089                                            | 0,6                                                                    |
| Rymättylä-Rimito                                | 3                                               | 8    | 5    | 6    | 4    | 1907                                            | 0,2                                                                    |
| Sauvo-Sagu                                      | 5                                               | 8    | 13   | 14   | 18   | 2865                                            | 0,6                                                                    |
| Siikainen                                       | 8                                               | 9    | 11   | 12   | 13   | 2231                                            | 0,6                                                                    |
| Suodenniemi                                     | 5                                               | 1    | 4    | 6    | 7    | 1522                                            | 0,5                                                                    |
| Suomusjärvi                                     | 2                                               | 6    | 6    | 6    | 7    | 1320                                            | 0,5                                                                    |
| Säkylä                                          | 5                                               | 4    | 14   | 19   | 25   | 5325                                            | 0,5                                                                    |
| Särkisalo-Finby                                 | 2                                               | 3    | 5    | 5    | 6    | 827                                             | 0,7                                                                    |
| Taivassalo-Tövsala                              | 4                                               | 5    | 7    | 7    | 9    | 1886                                            | 0,5                                                                    |
| Tarvasjoki                                      | 2                                               | 1    | 5    | 5    | 5    | 1900                                            | 0,3                                                                    |
| Ulvila-Ulvsby                                   | 18                                              | 20   | 31   | 32   | 36   | 12784                                           | 0,3                                                                    |
| Vahto                                           | 2                                               | 1    | 1    | 1    | 1    | 1772                                            | 0,1                                                                    |
| Vampula                                         | 2                                               | 6    | 12   | 17   | 16   | 1891                                            | 0,8                                                                    |
| Vehmaa                                          | 2                                               | 3    | 3    | 2    | 2    | 2660                                            | 0,1                                                                    |
| Velkua                                          | 1                                               | 1    | 2    | 2    | 2    | 235                                             | 0,9                                                                    |
| Västanfjärd                                     | 5                                               | 4    | 4    | 6    | 6    | 885                                             | 0,7                                                                    |
| Yläne                                           | 1                                               | 3    | 8    | 11   | 11   | 2335                                            | 0,5                                                                    |
| Äetsä                                           | 18                                              | 56   | 66   | 76   | 77   | 5384                                            | 1,4                                                                    |

Liite III. Ulkomaan kansalaiset lääneittäin ja kunnittain vuosina 1990-1994 (jatk.)  
Appendix III. Aliens by province and municipality in 1990-1994 (cont.)

| Lääni - Kunta<br><i>Province - Municipality</i> | Ulkomaalaisten määrä<br><i>Number of aliens</i> |      |      |      |      | Väkiluku<br><i>Total population</i><br>1994 | Ulkomaalaisten<br>osuus (%)<br><i>Percentage</i><br><i>of aliens</i><br>1994 |
|-------------------------------------------------|-------------------------------------------------|------|------|------|------|---------------------------------------------|------------------------------------------------------------------------------|
|                                                 | 1990                                            | 1991 | 1992 | 1993 | 1994 |                                             |                                                                              |
| <b>HÄMEEN LÄÄNI</b>                             | 2531                                            | 3766 | 4484 | 5564 | 6262 | 727418                                      | 0,9                                                                          |
| <b>Kaupungit - Urban municipalities</b>         | 1880                                            | 2671 | 3330 | 4156 | 4844 | 461654                                      | 1,0                                                                          |
| Hämeenlinna-Tavastehus                          | 154                                             | 274  | 352  | 430  | 492  | 44564                                       | 1,1                                                                          |
| Forssa                                          | 57                                              | 91   | 145  | 187  | 203  | 19699                                       | 1,0                                                                          |
| Ikaalinen-Ikalis                                | 5                                               | 15   | 22   | 33   | 36   | 8164                                        | 0,4                                                                          |
| Lahti-Lahtis                                    | 421                                             | 586  | 760  | 991  | 1144 | 94706                                       | 1,2                                                                          |
| Mänttä                                          | 29                                              | 33   | 31   | 33   | 32   | 7299                                        | 0,4                                                                          |
| Nokia                                           | 65                                              | 96   | 115  | 132  | 136  | 26318                                       | 0,5                                                                          |
| Orivesi                                         | 17                                              | 27   | 32   | 33   | 38   | 9139                                        | 0,4                                                                          |
| Parkano                                         | 26                                              | 62   | 69   | 83   | 71   | 8321                                        | 0,9                                                                          |
| Riihimäki                                       | 97                                              | 148  | 181  | 239  | 280  | 25754                                       | 1,1                                                                          |
| Tampere-Tammerfors                              | 936                                             | 1249 | 1517 | 1858 | 2256 | 179251                                      | 1,3                                                                          |
| Toijala                                         | 19                                              | 23   | 27   | 28   | 33   | 8187                                        | 0,4                                                                          |
| Valkeakoski                                     | 36                                              | 39   | 48   | 77   | 88   | 21250                                       | 0,4                                                                          |
| Virrat-Virtois                                  | 18                                              | 28   | 31   | 32   | 35   | 9002                                        | 0,4                                                                          |
| <b>Muut kunnat - Rural municipalities</b>       | 651                                             | 1095 | 1154 | 1408 | 1418 | 265764                                      | 0,5                                                                          |
| Asikkala                                        | 26                                              | 48   | 58   | 53   | 56   | 8761                                        | 0,6                                                                          |
| Hattula                                         | 16                                              | 21   | 28   | 28   | 31   | 9134                                        | 0,3                                                                          |
| Hauho                                           | 7                                               | 95   | 38   | 39   | 41   | 4062                                        | 1,0                                                                          |
| Hausjärvi                                       | 21                                              | 23   | 24   | 46   | 63   | 8129                                        | 0,8                                                                          |
| Hollola                                         | 67                                              | 75   | 81   | 85   | 101  | 20264                                       | 0,5                                                                          |
| Humppila                                        | 15                                              | 14   | 13   | 14   | 16   | 2690                                        | 0,6                                                                          |
| Hämeenkyrö-Tavastkyro                           | 12                                              | 16   | 17   | 33   | 35   | 9676                                        | 0,4                                                                          |
| Janakkala                                       | 35                                              | 85   | 108  | 108  | 102  | 15509                                       | 0,7                                                                          |
| Jokioinen-Jockis                                | 15                                              | 11   | 17   | 34   | 18   | 5610                                        | 0,3                                                                          |
| Juupajoki                                       | 2                                               | 2    | 7    | 6    | 4    | 2491                                        | 0,2                                                                          |
| Kalvola                                         | 3                                               | 7    | 11   | 9    | 12   | 3478                                        | 0,3                                                                          |
| Kangasala                                       | 60                                              | 67   | 88   | 119  | 107  | 21673                                       | 0,5                                                                          |
| Kihniö                                          | 7                                               | 7    | 2    | 4    | 4    | 2666                                        | 0,2                                                                          |
| Koski HI                                        | 4                                               | 7    | 10   | 15   | 13   | 2359                                        | 0,6                                                                          |
| Kuhmalahti                                      | 0                                               | 4    | 7    | 8    | 8    | 1168                                        | 0,7                                                                          |
| Kuorevesi                                       | 4                                               | 3    | 3    | 4    | 4    | 3074                                        | 0,1                                                                          |
| Kuru                                            | 3                                               | 4    | 6    | 10   | 12   | 2988                                        | 0,4                                                                          |
| Kylmäkoski                                      | 37                                              | 38   | 26   | 30   | 25   | 2657                                        | 0,9                                                                          |
| Kärkölä                                         | 24                                              | 82   | 101  | 115  | 116  | 5339                                        | 2,2                                                                          |
| Lammi                                           | 7                                               | 13   | 13   | 18   | 21   | 5873                                        | 0,4                                                                          |
| Lempäälä                                        | 40                                              | 43   | 48   | 67   | 74   | 15272                                       | 0,5                                                                          |
| Loppi                                           | 12                                              | 19   | 28   | 31   | 35   | 7588                                        | 0,5                                                                          |
| Luopioinen                                      | 1                                               | 11   | 14   | 21   | 20   | 2546                                        | 0,8                                                                          |
| Längelmäki                                      | 0                                               | 0    | 1    | 1    | 1    | 1887                                        | 0,1                                                                          |
| Mouhijärvi                                      | 3                                               | 3    | 4    | 4    | 4    | 2883                                        | 0,1                                                                          |
| Nastola                                         | 46                                              | 154  | 81   | 78   | 78   | 15061                                       | 0,5                                                                          |
| Padasjoki                                       | 4                                               | 31   | 35   | 34   | 31   | 4253                                        | 0,7                                                                          |
| Pirkkala-Birkala                                | 20                                              | 28   | 40   | 74   | 83   | 11691                                       | 0,7                                                                          |
| Pälkäne                                         | 11                                              | 9    | 13   | 14   | 16   | 4160                                        | 0,4                                                                          |
| Renko                                           | 6                                               | 9    | 15   | 17   | 19   | 2404                                        | 0,8                                                                          |

Liite III. Ulkomaan kansalaiset lääneittäin ja kunnittain vuosina 1990-1994 (jatk.)  
Appendix III. Aliens by province and municipality in 1990-1994 (cont.)

| Lääni - Kunta<br><i>Province - Municipality</i> | Ulkomaalaisten määrä<br><i>Number of aliens</i> |             |             |             |             | Väkiluku<br><i>Total<br/>population<br/>1994</i> | Ulkomaalaisten<br>osuus (%)<br><i>Percentage<br/>of aliens<br/>1994</i> |
|-------------------------------------------------|-------------------------------------------------|-------------|-------------|-------------|-------------|--------------------------------------------------|-------------------------------------------------------------------------|
|                                                 | 1990                                            | 1991        | 1992        | 1993        | 1994        |                                                  |                                                                         |
| Ruovesi                                         | 12                                              | 14          | 17          | 32          | 24          | 5945                                             | 0,4                                                                     |
| Sahalahti                                       | 3                                               | 4           | 11          | 9           | 13          | 2215                                             | 0,6                                                                     |
| Tammela                                         | 11                                              | 12          | 15          | 31          | 24          | 6147                                             | 0,4                                                                     |
| Tuulos                                          | 2                                               | 3           | 12          | 12          | 14          | 1574                                             | 0,9                                                                     |
| Urkala                                          | 4                                               | 15          | 25          | 23          | 26          | 5961                                             | 0,4                                                                     |
| Vesilahti                                       | 3                                               | 3           | 4           | 6           | 9           | 3246                                             | 0,3                                                                     |
| Viihala                                         | 14                                              | 23          | 23          | 38          | 41          | 5194                                             | 0,8                                                                     |
| Viljakkala                                      | 4                                               | 8           | 10          | 15          | 15          | 2003                                             | 0,7                                                                     |
| Vilppula                                        | 4                                               | 6           | 11          | 10          | 9           | 6150                                             | 0,1                                                                     |
| Ylöjärvi                                        | 79                                              | 66          | 74          | 86          | 72          | 19241                                            | 0,4                                                                     |
| Ypäjä                                           | 7                                               | 12          | 15          | 27          | 21          | 2742                                             | 0,8                                                                     |
| <b>KYMEN LÄÄNI</b>                              | <b>1022</b>                                     | <b>1663</b> | <b>2044</b> | <b>2343</b> | <b>2559</b> | <b>333411</b>                                    | <b>0,8</b>                                                              |
| <b>Kaupungit - Urban municipalities</b>         | <b>790</b>                                      | <b>1242</b> | <b>1608</b> | <b>1886</b> | <b>2073</b> | <b>227256</b>                                    | <b>0,9</b>                                                              |
| Kouvola                                         | 176                                             | 255         | 307         | 386         | 412         | 32233                                            | 1,3                                                                     |
| Anjalankoski                                    | 52                                              | 61          | 95          | 92          | 99          | 18495                                            | 0,5                                                                     |
| Hamina-Fredrikshamn                             | 52                                              | 55          | 88          | 99          | 99          | 10147                                            | 1,0                                                                     |
| Imatra                                          | 86                                              | 107         | 156         | 151         | 185         | 32302                                            | 0,6                                                                     |
| Kotka                                           | 176                                             | 279         | 375         | 446         | 490         | 56087                                            | 0,9                                                                     |
| Kuusankoski                                     | 42                                              | 75          | 105         | 120         | 114         | 21580                                            | 0,5                                                                     |
| Lappeenranta-<br>Villmanstrand                  | 206                                             | 410         | 482         | 592         | 674         | 56412                                            | 1,2                                                                     |
| <b>Muut kunnat - Rural municipalities</b>       | <b>232</b>                                      | <b>421</b>  | <b>436</b>  | <b>457</b>  | <b>486</b>  | <b>106155</b>                                    | <b>0,5</b>                                                              |
| Elimäki                                         | 11                                              | 19          | 26          | 20          | 12          | 8595                                             | 0,1                                                                     |
| Iitti                                           | 23                                              | 34          | 45          | 49          | 55          | 7715                                             | 0,7                                                                     |
| Jaala                                           | 4                                               | 8           | 7           | 10          | 10          | 2046                                             | 0,5                                                                     |
| Joutseno                                        | 58                                              | 79          | 61          | 67          | 82          | 11714                                            | 0,7                                                                     |
| Lemi                                            | 3                                               | 7           | 11          | 10          | 10          | 3205                                             | 0,3                                                                     |
| Luumäki                                         | 20                                              | 24          | 40          | 37          | 40          | 5498                                             | 0,7                                                                     |
| Miehikkälä                                      | 1                                               | 6           | 11          | 10          | 7           | 2743                                             | 0,3                                                                     |
| Parikkala                                       | 5                                               | 8           | 7           | 7           | 9           | 5043                                             | 0,2                                                                     |
| Pyhtää-Pyttis                                   | 9                                               | 18          | 19          | 20          | 25          | 5482                                             | 0,5                                                                     |
| Rautjärvi                                       | 3                                               | 9           | 9           | 10          | 11          | 5221                                             | 0,2                                                                     |
| Ruokolahti                                      | 16                                              | 25          | 28          | 27          | 22          | 6472                                             | 0,3                                                                     |
| Saari                                           | 1                                               | 1           | 4           | 4           | 4           | 1729                                             | 0,2                                                                     |
| Savitaipale                                     | 10                                              | 12          | 16          | 19          | 16          | 4641                                             | 0,3                                                                     |
| Suomenniemi                                     | 2                                               | 5           | 5           | 7           | 6           | 937                                              | 0,6                                                                     |
| Taipalsaari                                     | 12                                              | 15          | 17          | 20          | 22          | 4763                                             | 0,5                                                                     |
| Uukuniemi                                       | 1                                               | 1           | 4           | 4           | 4           | 623                                              | 0,6                                                                     |
| Valkeala                                        | 18                                              | 24          | 51          | 53          | 60          | 11504                                            | 0,5                                                                     |
| Vehkalahti-Veckelax                             | 26                                              | 106         | 58          | 63          | 74          | 12442                                            | 0,6                                                                     |
| Virolahti                                       | 9                                               | 16          | 14          | 15          | 10          | 4108                                             | 0,2                                                                     |
| Ylämaa                                          | 0                                               | 4           | 3           | 5           | 7           | 1674                                             | 0,4                                                                     |

Liite III. Ulkomaan kansalaiset lääneittäin ja kunnittain vuosina 1990-1994 (jatk.)  
Appendix III. Aliens by province and municipality in 1990-1994 (cont.)

| Lääni - Kunta<br><i>Province - Municipality</i> | Ulkomaalaisten määrä<br><i>Number of aliens</i> |      |      |      |      | Väkiluku<br><i>Total population</i><br>1994 | Ulkomaalaisten<br>osuus (%)<br><i>Percentage of aliens</i><br>1994 |
|-------------------------------------------------|-------------------------------------------------|------|------|------|------|---------------------------------------------|--------------------------------------------------------------------|
|                                                 | 1990                                            | 1991 | 1992 | 1993 | 1994 |                                             |                                                                    |
| <b>MIKKELIN LÄÄNI</b>                           | 413                                             | 933  | 1166 | 1370 | 1482 | 206682                                      | 0,7                                                                |
| <b>Kaupungit - Urban municipalities</b>         | 219                                             | 568  | 680  | 726  | 810  | 90919                                       | 0,9                                                                |
| Mikkeli-S:t Michel                              | 74                                              | 302  | 278  | 276  | 314  | 32581                                       | 1,0                                                                |
| Heinola                                         | 45                                              | 94   | 133  | 135  | 156  | 15954                                       | 1,0                                                                |
| Pieksämäki                                      | 27                                              | 42   | 47   | 61   | 66   | 13674                                       | 0,5                                                                |
| Savonlinna-Nyslott                              | 73                                              | 130  | 222  | 254  | 274  | 28710                                       | 1,0                                                                |
| <b>Muut kunnat - Rural municipalities</b>       | 194                                             | 365  | 486  | 644  | 672  | 115763                                      | 0,6                                                                |
| Anttola                                         | 4                                               | 3    | 2    | 9    | 26   | 1941                                        | 1,3                                                                |
| Enonkoski                                       | 4                                               | 4    | 5    | 4    | 8    | 2142                                        | 0,4                                                                |
| Hartola                                         | 8                                               | 18   | 19   | 16   | 16   | 4177                                        | 0,4                                                                |
| Haukivuori                                      | 6                                               | 21   | 21   | 48   | 61   | 2719                                        | 2,2                                                                |
| Heinolan mlk-Heinola lk                         | 11                                              | 14   | 18   | 24   | 29   | 6176                                        | 0,5                                                                |
| Heinävesi                                       | 11                                              | 17   | 22   | 23   | 20   | 5121                                        | 0,4                                                                |
| Hirvensalmi                                     | 4                                               | 6    | 12   | 14   | 5    | 2810                                        | 0,2                                                                |
| Joroinen-Jorois                                 | 12                                              | 27   | 34   | 34   | 30   | 6306                                        | 0,5                                                                |
| Juva                                            | 22                                              | 33   | 27   | 40   | 38   | 8275                                        | 0,5                                                                |
| Jäppilä                                         | 3                                               | 9    | 6    | 1    | 1    | 1774                                        | 0,1                                                                |
| Kangaslampi                                     | 5                                               | 5    | 5    | 9    | 8    | 1764                                        | 0,5                                                                |
| Kangasniemi                                     | 12                                              | 23   | 42   | 43   | 37   | 7134                                        | 0,5                                                                |
| Kerimäki                                        | 5                                               | 9    | 21   | 19   | 26   | 6552                                        | 0,4                                                                |
| Mikkelin mlk - S:t Michels lk                   | 17                                              | 24   | 32   | 33   | 31   | 11951                                       | 0,3                                                                |
| Mäntyharju                                      | 11                                              | 12   | 24   | 24   | 39   | 7550                                        | 0,5                                                                |
| Pertunmaa                                       | 1                                               | 6    | 7    | 38   | 35   | 2354                                        | 1,5                                                                |
| Pieksänmäen mlk - Pieksämäki lk                 | 7                                               | 14   | 13   | 17   | 17   | 6828                                        | 0,2                                                                |
| Punkaharju                                      | 7                                               | 27   | 26   | 34   | 28   | 4572                                        | 0,6                                                                |
| Puumala                                         | 5                                               | 4    | 7    | 8    | 11   | 3316                                        | 0,3                                                                |
| Rantasalmi                                      | 7                                               | 10   | 18   | 31   | 21   | 4970                                        | 0,4                                                                |
| Ristiina                                        | 18                                              | 45   | 68   | 107  | 114  | 5257                                        | 2,2                                                                |
| Savonranta                                      | 2                                               | 3    | 3    | 4    | 6    | 1533                                        | 0,4                                                                |
| Sulkava                                         | 4                                               | 5    | 5    | 5    | 4    | 3788                                        | 0,1                                                                |
| Sysmä                                           | 6                                               | 24   | 47   | 58   | 61   | 5430                                        | 1,1                                                                |
| Virtasalmi                                      | 2                                               | 2    | 2    | 1    | 0    | 1323                                        | 0,0                                                                |
| <b>POHJOIS-KARJALAN LÄÄNI</b>                   | 364                                             | 701  | 920  | 1168 | 1262 | 177917                                      | 0,7                                                                |
| <b>Kaupungit - Urban municipalities</b>         | 274                                             | 498  | 646  | 844  | 879  | 98012                                       | 0,9                                                                |
| Joensuu                                         | 198                                             | 385  | 480  | 675  | 702  | 50110                                       | 1,4                                                                |
| Kitee                                           | 8                                               | 19   | 25   | 31   | 30   | 11168                                       | 0,3                                                                |
| Lieksa                                          | 35                                              | 59   | 98   | 94   | 100  | 16949                                       | 0,6                                                                |
| Nurmes                                          | 15                                              | 19   | 24   | 25   | 29   | 10794                                       | 0,3                                                                |
| Outokumpu                                       | 18                                              | 16   | 19   | 19   | 18   | 8991                                        | 0,2                                                                |
| <b>Muut kunnat - Rural municipalities</b>       | 90                                              | 203  | 274  | 324  | 383  | 79905                                       | 0,5                                                                |
| Eno                                             | 5                                               | 13   | 23   | 33   | 43   | 7639                                        | 0,6                                                                |
| Ilomantsi-Ilomants                              | 8                                               | 8    | 70   | 97   | 104  | 7907                                        | 1,3                                                                |
| Juuka                                           | 9                                               | 35   | 43   | 46   | 46   | 7149                                        | 0,6                                                                |
| Kesälahti                                       | 3                                               | 5    | 7    | 10   | 11   | 3131                                        | 0,4                                                                |
| Kiihtelysvaara                                  | 4                                               | 6    | 5    | 6    | 11   | 2788                                        | 0,4                                                                |

Liite III. Ulkomaan kansalaiset lääneittäin ja kunnittain vuosina 1990-1994 (jatk.)  
Appendix III. Aliens by province and municipality in 1990-1994 (cont.)

| Lääni - Kunta<br><i>Province - Municipality</i> | Ulkomaalaisten määrä<br><i>Number of aliens</i> |             |             |             |             | Väkiluku<br><i>Total population</i><br>1994 | Ulkomaalaisten<br>osuus (%)<br><i>Percentage of aliens</i><br>1994 |
|-------------------------------------------------|-------------------------------------------------|-------------|-------------|-------------|-------------|---------------------------------------------|--------------------------------------------------------------------|
|                                                 | 1990                                            | 1991        | 1992        | 1993        | 1994        |                                             |                                                                    |
| Kontiolahti                                     | 11                                              | 67          | 35          | 28          | 33          | 10768                                       | 0,3                                                                |
| Liperi                                          | 12                                              | 13          | 24          | 20          | 25          | 11656                                       | 0,2                                                                |
| Polvijärvi                                      | 3                                               | 3           | 8           | 5           | 13          | 5819                                        | 0,2                                                                |
| Pyhäselkä                                       | 10                                              | 19          | 24          | 29          | 25          | 7066                                        | 0,4                                                                |
| Rääkkylä                                        | 4                                               | 4           | 5           | 7           | 6           | 3420                                        | 0,2                                                                |
| Tohmajärvi                                      | 11                                              | 12          | 16          | 16          | 22          | 5707                                        | 0,4                                                                |
| Tuupovaara                                      | 2                                               | 3           | 3           | 14          | 27          | 2648                                        | 1,0                                                                |
| Valtimo                                         | 8                                               | 9           | 6           | 6           | 9           | 3438                                        | 0,3                                                                |
| Värtsilä                                        | 0                                               | 6           | 5           | 7           | 8           | 769                                         | 1,0                                                                |
| <b>KUOPION LÄÄNI</b>                            | <b>514</b>                                      | <b>917</b>  | <b>1162</b> | <b>1435</b> | <b>1550</b> | <b>258800</b>                               | <b>0,6</b>                                                         |
| <b>Kaupungit - Urban municipalities</b>         | <b>386</b>                                      | <b>614</b>  | <b>827</b>  | <b>1074</b> | <b>1186</b> | <b>152232</b>                               | <b>0,8</b>                                                         |
| Kuopio                                          | 240                                             | 363         | 549         | 756         | 857         | 83955                                       | 1,0                                                                |
| Iisalmi-Idensalmi                               | 59                                              | 75          | 96          | 93          | 109         | 24117                                       | 0,5                                                                |
| Kiuruvesi                                       | 26                                              | 74          | 65          | 103         | 88          | 11288                                       | 0,8                                                                |
| Suonenjoki                                      | 13                                              | 23          | 29          | 24          | 24          | 8663                                        | 0,3                                                                |
| Varkaus                                         | 48                                              | 79          | 88          | 98          | 108         | 24209                                       | 0,4                                                                |
| <b>Muut kunnat - Rural municipalities</b>       | <b>128</b>                                      | <b>303</b>  | <b>335</b>  | <b>361</b>  | <b>364</b>  | <b>106568</b>                               | <b>0,3</b>                                                         |
| Juankoski                                       | 9                                               | 19          | 24          | 24          | 28          | 6392                                        | 0,4                                                                |
| Kaavi                                           | 5                                               | 10          | 10          | 13          | 15          | 4146                                        | 0,4                                                                |
| Karttula                                        | 3                                               | 6           | 11          | 12          | 14          | 3519                                        | 0,4                                                                |
| Keitele                                         | 4                                               | 2           | 6           | 5           | 7           | 3250                                        | 0,2                                                                |
| Lapinlahti                                      | 17                                              | 21          | 23          | 18          | 17          | 8064                                        | 0,2                                                                |
| Leppävirta                                      | 13                                              | 20          | 24          | 28          | 33          | 11649                                       | 0,3                                                                |
| Maaninka                                        | 2                                               | 2           | 3           | 2           | 2           | 4078                                        | 0,0                                                                |
| Nilsjä                                          | 14                                              | 27          | 28          | 30          | 21          | 7388                                        | 0,3                                                                |
| Pielavesi                                       | 6                                               | 15          | 41          | 44          | 40          | 6521                                        | 0,6                                                                |
| Rautalampi                                      | 5                                               | 12          | 9           | 8           | 7           | 4266                                        | 0,2                                                                |
| Rautavaara                                      | 0                                               | 0           | 0           | 0           | 0           | 2826                                        | 0,0                                                                |
| Siilinjärvi                                     | 24                                              | 93          | 58          | 54          | 53          | 19310                                       | 0,3                                                                |
| Sonkajärvi                                      | 5                                               | 4           | 10          | 10          | 9           | 5811                                        | 0,2                                                                |
| Tervo                                           | 5                                               | 17          | 17          | 16          | 17          | 2153                                        | 0,8                                                                |
| Tuusniemi                                       | 1                                               | 17          | 20          | 42          | 44          | 3506                                        | 1,3                                                                |
| Varpaisjärvi                                    | 1                                               | 4           | 9           | 11          | 15          | 3477                                        | 0,4                                                                |
| Vehmersalmi                                     | 10                                              | 10          | 10          | 9           | 8           | 2322                                        | 0,3                                                                |
| Vesanto                                         | 1                                               | 16          | 19          | 20          | 21          | 3151                                        | 0,7                                                                |
| Vierämä                                         | 3                                               | 8           | 13          | 15          | 13          | 4739                                        | 0,3                                                                |
| <b>KESKI-SUOMEN LÄÄNI</b>                       | <b>804</b>                                      | <b>1119</b> | <b>1501</b> | <b>1740</b> | <b>1930</b> | <b>257716</b>                               | <b>0,7</b>                                                         |
| <b>Kaupungit - Urban municipalities</b>         | <b>520</b>                                      | <b>735</b>  | <b>980</b>  | <b>1191</b> | <b>1372</b> | <b>137287</b>                               | <b>1,0</b>                                                         |
| Jyväskylä                                       | 395                                             | 509         | 713         | 855         | 1022        | 73083                                       | 1,4                                                                |
| Jämsä                                           | 25                                              | 51          | 68          | 77          | 78          | 13105                                       | 0,6                                                                |
| Jämsänkoski                                     | 16                                              | 27          | 30          | 21          | 36          | 8039                                        | 0,4                                                                |
| Keuruu                                          | 22                                              | 38          | 34          | 55          | 59          | 12468                                       | 0,5                                                                |
| Saarijärvi                                      | 15                                              | 30          | 35          | 60          | 48          | 10828                                       | 0,4                                                                |
| Suolahti                                        | 12                                              | 31          | 37          | 38          | 33          | 6003                                        | 0,5                                                                |

Liite III. Ulkomaan kansalaiset lääneittäin ja kunnittain vuosina 1990-1994 (jatk.)  
Appendix III. Aliens by province and municipality in 1990-1994 (cont.)

| Lääni - Kunta<br><i>Province - Municipality</i> | Ulkomaalaisten määrä<br><i>Number of aliens</i> |             |             |             |             | Väkiluku<br><i>Total population</i><br>1994 | Ulkomaalaisten<br>osuus (%)<br><i>Percentage of aliens</i><br>1994 |
|-------------------------------------------------|-------------------------------------------------|-------------|-------------|-------------|-------------|---------------------------------------------|--------------------------------------------------------------------|
|                                                 | 1990                                            | 1991        | 1992        | 1993        | 1994        |                                             |                                                                    |
| Äänekoski                                       | 35                                              | 49          | 63          | 85          | 96          | 13761                                       | 0,7                                                                |
| Muut kunnat - Rural municipalities              | 284                                             | 384         | 521         | 549         | 558         | 120429                                      | 0,5                                                                |
| Hankasalmi                                      | 16                                              | 25          | 28          | 23          | 25          | 6050                                        | 0,4                                                                |
| Joutsa                                          | 2                                               | 13          | 15          | 19          | 21          | 4586                                        | 0,5                                                                |
| Jyväskylän mlk - Jyväskylä lk                   | 84                                              | 94          | 149         | 180         | 187         | 30199                                       | 0,6                                                                |
| Kannonkoski                                     | 6                                               | 7           | 8           | 8           | 10          | 1882                                        | 0,5                                                                |
| Karstula                                        | 10                                              | 12          | 20          | 20          | 14          | 5517                                        | 0,3                                                                |
| Kinnula                                         | 6                                               | 11          | 16          | 12          | 14          | 2302                                        | 0,6                                                                |
| Kivijärvi                                       | 0                                               | 0           | 0           | 0           | 1           | 1840                                        | 0,1                                                                |
| Konnevesi                                       | 8                                               | 11          | 11          | 7           | 4           | 3418                                        | 0,1                                                                |
| Korpilahti                                      | 13                                              | 14          | 18          | 22          | 20          | 5189                                        | 0,4                                                                |
| Kuhmoinen                                       | 7                                               | 7           | 11          | 10          | 9           | 3285                                        | 0,3                                                                |
| Kyyjärvi                                        | 5                                               | 5           | 6           | 8           | 7           | 1966                                        | 0,4                                                                |
| Laukaa                                          | 38                                              | 74          | 79          | 79          | 79          | 16340                                       | 0,5                                                                |
| Leivonmäki                                      | 3                                               | 5           | 10          | 7           | 7           | 1341                                        | 0,5                                                                |
| Luhanka                                         | 4                                               | 6           | 16          | 12          | 10          | 1070                                        | 0,9                                                                |
| Multia                                          | 5                                               | 4           | 3           | 3           | 1           | 2271                                        | 0,0                                                                |
| Muurame                                         | 28                                              | 22          | 45          | 51          | 55          | 7157                                        | 0,8                                                                |
| Petäjävesi                                      | 9                                               | 15          | 12          | 18          | 16          | 3788                                        | 0,4                                                                |
| Pihtipudas                                      | 10                                              | 16          | 19          | 18          | 19          | 5593                                        | 0,3                                                                |
| Pylkönmäki                                      | 4                                               | 8           | 9           | 9           | 11          | 1252                                        | 0,9                                                                |
| Sumiainen                                       | 0                                               | 0           | 1           | 3           | 8           | 1398                                        | 0,6                                                                |
| Toivakka                                        | 10                                              | 15          | 20          | 22          | 19          | 2460                                        | 0,8                                                                |
| Uurainen                                        | 4                                               | 4           | 6           | 6           | 6           | 3078                                        | 0,2                                                                |
| Viitasaari                                      | 12                                              | 16          | 19          | 12          | 15          | 8447                                        | 0,2                                                                |
| <b>VAASAN LÄÄNI</b>                             | <b>2073</b>                                     | <b>2641</b> | <b>3092</b> | <b>3529</b> | <b>3786</b> | <b>449366</b>                               | <b>0,8</b>                                                         |
| Kaupungit - Urban municipalities                | 1313                                            | 1654        | 1969        | 2305        | 2534        | 236270                                      | 1,1                                                                |
| Vaasa-Vasa                                      | 406                                             | 541         | 686         | 815         | 940         | 55089                                       | 1,7                                                                |
| Alajärvi                                        | 22                                              | 41          | 41          | 41          | 48          | 9682                                        | 0,5                                                                |
| Alavus                                          | 20                                              | 26          | 36          | 37          | 36          | 10428                                       | 0,3                                                                |
| Kannus                                          | 13                                              | 23          | 23          | 28          | 31          | 6291                                        | 0,5                                                                |
| Kaskinen-Kaskö                                  | 19                                              | 18          | 20          | 20          | 19          | 1651                                        | 1,2                                                                |
| Kauhava                                         | 27                                              | 32          | 34          | 42          | 42          | 8573                                        | 0,5                                                                |
| Kokkola-Karleby                                 | 75                                              | 131         | 158         | 233         | 276         | 35592                                       | 0,8                                                                |
| Kristiinankaupunki - Kristinestad               | 80                                              | 90          | 96          | 92          | 87          | 8664                                        | 1,0                                                                |
| Kurikka                                         | 7                                               | 12          | 13          | 20          | 25          | 11196                                       | 0,2                                                                |
| Lapua-Lappo                                     | 18                                              | 28          | 33          | 38          | 36          | 14580                                       | 0,2                                                                |
| Närpiö-Närpes                                   | 240                                             | 232         | 254         | 257         | 281         | 10296                                       | 2,7                                                                |
| Pietarsaari-Jakobstad                           | 221                                             | 253         | 285         | 322         | 370         | 19908                                       | 1,9                                                                |
| Seinäjoki                                       | 77                                              | 127         | 160         | 197         | 208         | 28972                                       | 0,7                                                                |
| Uusikaarlepyy-Nykarleby                         | 62                                              | 67          | 89          | 119         | 96          | 7667                                        | 1,3                                                                |
| Ähtäri-Etseri                                   | 26                                              | 33          | 41          | 44          | 39          | 7681                                        | 0,5                                                                |
| Muut kunnat - Rural municipalities              | 760                                             | 987         | 1123        | 1224        | 1252        | 213096                                      | 0,6                                                                |
| Alahärmä                                        | 11                                              | 24          | 27          | 28          | 22          | 5383                                        | 0,4                                                                |
| Evijärvi                                        | 5                                               | 8           | 11          | 17          | 17          | 3331                                        | 0,5                                                                |

Liite III. Ulkomaan kansalaiset lääneittäin ja kunnittain vuosina 1990-1994 (jatk.)  
Appendix III. Aliens by province and municipality in 1990-1994 (cont.)

| Lääni - Kunta<br><i>Province - Municipality</i> | Ulkomaalaisten määrä<br><i>Number of aliens</i> |             |             |             |             | Väkiluku<br><i>Total population</i><br>1994 | Ulkomaalaisten<br>osuus (%)<br><i>Percentage</i><br><i>of aliens</i><br>1994 |
|-------------------------------------------------|-------------------------------------------------|-------------|-------------|-------------|-------------|---------------------------------------------|------------------------------------------------------------------------------|
|                                                 | 1990                                            | 1991        | 1992        | 1993        | 1994        |                                             |                                                                              |
| Halsua                                          | 2                                               | 3           | 4           | 5           | 5           | 1643                                        | 0,3                                                                          |
| Himanka                                         | 15                                              | 18          | 15          | 15          | 20          | 3392                                        | 0,6                                                                          |
| Ilmajoki                                        | 12                                              | 23          | 21          | 20          | 16          | 12077                                       | 0,1                                                                          |
| Isojoki-Storå                                   | 11                                              | 14          | 16          | 18          | 22          | 2893                                        | 0,8                                                                          |
| Isokyrö-Storkyro                                | 16                                              | 17          | 13          | 13          | 12          | 5352                                        | 0,2                                                                          |
| Jalasjärvi                                      | 11                                              | 14          | 17          | 26          | 31          | 9761                                        | 0,3                                                                          |
| Jurva                                           | 9                                               | 11          | 17          | 17          | 27          | 5210                                        | 0,5                                                                          |
| Karijoki-Bötom                                  | 1                                               | 2           | 2           | 4           | 3           | 1952                                        | 0,2                                                                          |
| Kauhajoki                                       | 34                                              | 69          | 87          | 83          | 78          | 15542                                       | 0,5                                                                          |
| Kaustinen-Kaustby                               | 19                                              | 19          | 28          | 30          | 27          | 4566                                        | 0,6                                                                          |
| Korsnäs                                         | 55                                              | 48          | 46          | 35          | 40          | 2305                                        | 1,7                                                                          |
| Kortesjärvi                                     | 9                                               | 12          | 11          | 7           | 10          | 2782                                        | 0,4                                                                          |
| Kruunupyö-Kronoby                               | 65                                              | 80          | 80          | 99          | 84          | 7057                                        | 1,2                                                                          |
| Kuortane                                        | 6                                               | 10          | 9           | 10          | 9           | 4877                                        | 0,2                                                                          |
| Kälviä-Kelviå                                   | 10                                              | 25          | 31          | 30          | 29          | 4658                                        | 0,6                                                                          |
| Laihia-Laihela                                  | 24                                              | 23          | 31          | 27          | 26          | 7627                                        | 0,3                                                                          |
| Lappajärvi                                      | 2                                               | 4           | 5           | 4           | 4           | 4442                                        | 0,1                                                                          |
| Lehtimäki                                       | 4                                               | 8           | 8           | 8           | 9           | 2303                                        | 0,4                                                                          |
| Lestijärvi                                      | 2                                               | 3           | 9           | 9           | 14          | 1113                                        | 1,3                                                                          |
| Lohtaja-Lochteå                                 | 3                                               | 3           | 6           | 6           | 3           | 3097                                        | 0,1                                                                          |
| Luoto-Larsmo                                    | 31                                              | 35          | 38          | 35          | 38          | 3907                                        | 1,0                                                                          |
| Maalahti-Malax                                  | 66                                              | 64          | 66          | 67          | 69          | 5878                                        | 1,2                                                                          |
| Maksamaa-Maxmo                                  | 1                                               | 2           | 2           | 3           | 2           | 1163                                        | 0,2                                                                          |
| Mustasaari-Korsholm                             | 113                                             | 115         | 164         | 171         | 193         | 16294                                       | 1,2                                                                          |
| Nurmo                                           | 19                                              | 15          | 23          | 25          | 29          | 9985                                        | 0,3                                                                          |
| Oravainen-Oravais                               | 18                                              | 54          | 37          | 65          | 78          | 2456                                        | 3,2                                                                          |
| Pedersöre                                       | 83                                              | 103         | 104         | 123         | 117         | 10180                                       | 1,1                                                                          |
| Perho                                           | 2                                               | 4           | 6           | 10          | 11          | 3414                                        | 0,3                                                                          |
| Peräseinäjoki                                   | 5                                               | 10          | 12          | 8           | 10          | 4080                                        | 0,2                                                                          |
| Soini                                           | 9                                               | 8           | 11          | 15          | 17          | 2970                                        | 0,6                                                                          |
| Teuva-Östermark                                 | 6                                               | 23          | 27          | 25          | 18          | 7207                                        | 0,2                                                                          |
| Toholampi                                       | 5                                               | 11          | 19          | 14          | 14          | 4067                                        | 0,3                                                                          |
| Töysä                                           | 5                                               | 7           | 9           | 8           | 8           | 3195                                        | 0,3                                                                          |
| Ullava                                          | 9                                               | 9           | 11          | 11          | 11          | 1129                                        | 1,0                                                                          |
| Veteli-Vetil                                    | 13                                              | 12          | 12          | 16          | 22          | 4057                                        | 0,5                                                                          |
| Vimpeli                                         | 8                                               | 8           | 12          | 15          | 12          | 3805                                        | 0,3                                                                          |
| Vähäkyrö-Lillkyro                               | 7                                               | 6           | 10          | 10          | 10          | 4937                                        | 0,2                                                                          |
| Vöyri-Vörå                                      | 19                                              | 41          | 44          | 69          | 59          | 3754                                        | 1,6                                                                          |
| Ylihärmä                                        | 11                                              | 15          | 14          | 15          | 16          | 3316                                        | 0,5                                                                          |
| Ylistaro                                        | 4                                               | 7           | 8           | 8           | 10          | 5939                                        | 0,2                                                                          |
| <b>OULUN LÄÄNI</b>                              | <b>1179</b>                                     | <b>1590</b> | <b>1956</b> | <b>2303</b> | <b>2473</b> | <b>449709</b>                               | <b>0,5</b>                                                                   |
| <b>Kaupungit - Urban municipalities</b>         | <b>741</b>                                      | <b>1019</b> | <b>1267</b> | <b>1506</b> | <b>1639</b> | <b>223103</b>                               | <b>0,7</b>                                                                   |
| Oulu-Uleåborg                                   | 468                                             | 647         | 830         | 961         | 1082        | 106419                                      | 1,0                                                                          |
| Haapajärvi                                      | 19                                              | 20          | 25          | 24          | 31          | 8546                                        | 0,4                                                                          |
| Kajaani-Kajana                                  | 74                                              | 109         | 129         | 178         | 190         | 36859                                       | 0,5                                                                          |
| Kuhmo                                           | 26                                              | 39          | 45          | 53          | 61          | 12513                                       | 0,5                                                                          |
| Nivala                                          | 27                                              | 43          | 53          | 60          | 55          | 11410                                       | 0,5                                                                          |

Liite III. Ulkomaan kansalaiset lääneittäin ja kunnittain vuosina 1990-1994 (jatk.)  
Appendix III. Aliens by province and municipality in 1990-1994 (cont.)

| Lääni - Kunta<br><i>Province - Municipality</i> | Ulkomaalaisten määrä<br><i>Number of aliens</i> |      |      |      |      | Väkiluku<br><i>Total population</i><br>1994 | Ulkomaalaisten<br>osuus (%)<br><i>Percentage of aliens</i><br>1994 |
|-------------------------------------------------|-------------------------------------------------|------|------|------|------|---------------------------------------------|--------------------------------------------------------------------|
|                                                 | 1990                                            | 1991 | 1992 | 1993 | 1994 |                                             |                                                                    |
| Oulainen                                        | 20                                              | 23   | 24   | 36   | 32   | 8465                                        | 0,4                                                                |
| Pyhäsalmi                                       | 13                                              | 30   | 47   | 50   | 44   | 7493                                        | 0,6                                                                |
| Raahe-Brahestad                                 | 62                                              | 67   | 76   | 110  | 108  | 17862                                       | 0,6                                                                |
| Ylivieska                                       | 32                                              | 41   | 38   | 34   | 36   | 13536                                       | 0,3                                                                |
| Muut kunnat - Rural municipalities              | 438                                             | 571  | 689  | 797  | 834  | 226606                                      | 0,4                                                                |
| Alavieska                                       | 2                                               | 0    | 1    | 4    | 3    | 3084                                        | 0,1                                                                |
| Haapavesi                                       | 4                                               | 17   | 23   | 30   | 31   | 8366                                        | 0,4                                                                |
| Hailuoto-Karlö                                  | 1                                               | 2    | 1    | 1    | 2    | 970                                         | 0,2                                                                |
| Haukipudas                                      | 45                                              | 52   | 53   | 89   | 66   | 14652                                       | 0,5                                                                |
| Hyrnsalmi                                       | 2                                               | 2    | 6    | 9    | 6    | 3940                                        | 0,2                                                                |
| Ii                                              | 16                                              | 19   | 23   | 28   | 28   | 6207                                        | 0,5                                                                |
| Kalajoki                                        | 34                                              | 41   | 53   | 48   | 45   | 9472                                        | 0,5                                                                |
| Kempele                                         | 11                                              | 23   | 27   | 21   | 28   | 10635                                       | 0,3                                                                |
| Kestilä                                         | 0                                               | 5    | 2    | 1    | 2    | 1968                                        | 0,1                                                                |
| Kiiminki                                        | 24                                              | 23   | 32   | 37   | 34   | 9187                                        | 0,4                                                                |
| Kuivaniemi                                      | 2                                               | 2    | 2    | 2    | 2    | 2325                                        | 0,1                                                                |
| Kuusamo                                         | 34                                              | 50   | 68   | 86   | 96   | 18687                                       | 0,5                                                                |
| Kärsämäki                                       | 3                                               | 2    | 4    | 10   | 9    | 3587                                        | 0,3                                                                |
| Liminka-Limingo                                 | 7                                               | 23   | 51   | 55   | 52   | 5421                                        | 1,0                                                                |
| Lumijoki                                        | 3                                               | 4    | 4    | 5    | 6    | 1663                                        | 0,4                                                                |
| Merijärvi                                       | 4                                               | 10   | 7    | 4    | 4    | 1432                                        | 0,3                                                                |
| Muhos                                           | 34                                              | 42   | 40   | 47   | 47   | 7828                                        | 0,6                                                                |
| Oulunsalo                                       | 12                                              | 15   | 16   | 17   | 18   | 7023                                        | 0,3                                                                |
| Paltamo                                         | 3                                               | 6    | 8    | 10   | 10   | 4814                                        | 0,2                                                                |
| Pattijoki                                       | 19                                              | 19   | 22   | 21   | 20   | 6105                                        | 0,3                                                                |
| Piippola                                        | 6                                               | 6    | 3    | 1    | 1    | 1526                                        | 0,1                                                                |
| Pudasjärvi                                      | 21                                              | 23   | 28   | 25   | 29   | 11083                                       | 0,3                                                                |
| Pulkkila                                        | 4                                               | 4    | 3    | 5    | 5    | 1977                                        | 0,3                                                                |
| Puolanka                                        | 5                                               | 3    | 2    | 3    | 2    | 4352                                        | 0,0                                                                |
| Pyhäjoki                                        | 12                                              | 12   | 12   | 19   | 18   | 3876                                        | 0,5                                                                |
| Pyhäntä                                         | 2                                               | 6    | 5    | 8    | 8    | 2089                                        | 0,4                                                                |
| Rantsila                                        | 4                                               | 4    | 12   | 10   | 15   | 2319                                        | 0,6                                                                |
| Reisjärvi                                       | 7                                               | 13   | 12   | 8    | 8    | 3528                                        | 0,2                                                                |
| Ristijärvi                                      | 0                                               | 1    | 2    | 1    | 1    | 2068                                        | 0,0                                                                |
| Ruukki                                          | 8                                               | 10   | 11   | 22   | 41   | 5040                                        | 0,8                                                                |
| Sievi                                           | 9                                               | 13   | 13   | 16   | 17   | 4793                                        | 0,4                                                                |
| Siikajoki                                       | 0                                               | 1    | 1    | 1    | 3    | 1528                                        | 0,2                                                                |
| Sotkamo                                         | 12                                              | 16   | 23   | 30   | 31   | 11551                                       | 0,3                                                                |
| Suomussalmi                                     | 20                                              | 28   | 39   | 37   | 45   | 12258                                       | 0,4                                                                |
| Taivalkoski                                     | 19                                              | 18   | 20   | 25   | 27   | 5628                                        | 0,5                                                                |
| Temmes                                          | 2                                               | 2    | 2    | 2    | 1    | 720                                         | 0,1                                                                |
| Tyrnävä                                         | 4                                               | 7    | 8    | 8    | 10   | 4024                                        | 0,2                                                                |
| Utajärvi                                        | 3                                               | 4    | 4    | 5    | 7    | 3609                                        | 0,2                                                                |
| Vaala                                           | 3                                               | 5    | 7    | 10   | 16   | 4464                                        | 0,4                                                                |
| Vihanti                                         | 3                                               | 5    | 7    | 4    | 4    | 3836                                        | 0,1                                                                |
| Vuolijoki                                       | 11                                              | 11   | 12   | 13   | 13   | 2995                                        | 0,4                                                                |
| Yli-Ii                                          | 17                                              | 14   | 12   | 12   | 14   | 2542                                        | 0,6                                                                |

Liite III. Ulkomaan kansalaiset lääneittäin ja kunnittain vuosina 1990-1994 (jatk.)  
Appendix III. Aliens by province and municipality in 1990-1994 (cont.)

| Lääni - Kunta<br><i>Province - Municipality</i> | Ulkomaalaisten määrä<br><i>Number of aliens</i> |            |             |             |             | Väkiluku<br><i>Total<br/>population<br/>1994</i> | Ulkomaalaisten<br>osuus (%)<br><i>Percentage<br/>of aliens<br/>1994</i> |
|-------------------------------------------------|-------------------------------------------------|------------|-------------|-------------|-------------|--------------------------------------------------|-------------------------------------------------------------------------|
|                                                 | 1990                                            | 1991       | 1992        | 1993        | 1994        |                                                  |                                                                         |
| Ylikiiminki                                     | 6                                               | 8          | 8           | 7           | 9           | 3434                                             | 0,3                                                                     |
| <b>LAPIN LÄÄNI</b>                              | <b>763</b>                                      | <b>968</b> | <b>1197</b> | <b>1396</b> | <b>1511</b> | <b>202325</b>                                    | <b>0,7</b>                                                              |
| <b>Kaupungit - Urban municipalities</b>         | <b>454</b>                                      | <b>601</b> | <b>712</b>  | <b>897</b>  | <b>1019</b> | <b>95092</b>                                     | <b>1,1</b>                                                              |
| Rovaniemi                                       | 174                                             | 247        | 307         | 409         | 487         | 34895                                            | 1,4                                                                     |
| Kemi                                            | 98                                              | 161        | 187         | 240         | 267         | 24936                                            | 1,1                                                                     |
| Kemijärvi                                       | 39                                              | 50         | 38          | 35          | 38          | 11987                                            | 0,3                                                                     |
| Tornio-Torneå                                   | 143                                             | 143        | 180         | 213         | 227         | 23274                                            | 1,0                                                                     |
| <b>Muut kunnat - Rural municipalities</b>       | <b>309</b>                                      | <b>367</b> | <b>485</b>  | <b>499</b>  | <b>492</b>  | <b>107233</b>                                    | <b>0,5</b>                                                              |
| Enontekiö-Enontekis                             | 13                                              | 20         | 24          | 25          | 22          | 2450                                             | 0,9                                                                     |
| Inari-Enare                                     | 19                                              | 31         | 26          | 30          | 27          | 7855                                             | 0,3                                                                     |
| Keminmaa                                        | 18                                              | 22         | 27          | 25          | 23          | 9402                                             | 0,2                                                                     |
| Kittilä                                         | 19                                              | 15         | 89          | 93          | 87          | 6228                                             | 1,4                                                                     |
| Kolari                                          | 20                                              | 26         | 30          | 27          | 27          | 4579                                             | 0,6                                                                     |
| Muonio                                          | 10                                              | 10         | 13          | 13          | 16          | 2758                                             | 0,6                                                                     |
| Pelkosenniemi                                   | 5                                               | 6          | 5           | 4           | 3           | 1406                                             | 0,2                                                                     |
| Pello                                           | 28                                              | 32         | 36          | 34          | 37          | 5516                                             | 0,7                                                                     |
| Posio                                           | 12                                              | 15         | 15          | 20          | 20          | 5300                                             | 0,4                                                                     |
| Ranua                                           | 10                                              | 13         | 20          | 20          | 18          | 5687                                             | 0,3                                                                     |
| Rovaniemen mlk - Rovaniemi lk                   | 46                                              | 59         | 60          | 67          | 70          | 21711                                            | 0,3                                                                     |
| Salla                                           | 11                                              | 22         | 24          | 27          | 24          | 5925                                             | 0,4                                                                     |
| Savukoski                                       | 2                                               | 2          | 3           | 3           | 2           | 1685                                             | 0,1                                                                     |
| Simo                                            | 11                                              | 6          | 11          | 14          | 11          | 4163                                             | 0,3                                                                     |
| Sodankylä                                       | 21                                              | 19         | 28          | 26          | 33          | 10747                                            | 0,3                                                                     |
| Tervola                                         | 9                                               | 13         | 12          | 11          | 11          | 4132                                             | 0,3                                                                     |
| Utsjoki                                         | 19                                              | 18         | 20          | 20          | 22          | 1553                                             | 1,4                                                                     |
| Ylitornio-Övertorneå                            | 36                                              | 38         | 42          | 40          | 39          | 6136                                             | 0,6                                                                     |
| <b>AHVENANMAAN MAAKUNTA</b>                     | <b>843</b>                                      | <b>904</b> | <b>941</b>  | <b>893</b>  | <b>890</b>  | <b>25158</b>                                     | <b>3,5</b>                                                              |
| <b>Kaupungit - Urban municipalities</b>         | <b>393</b>                                      | <b>441</b> | <b>471</b>  | <b>447</b>  | <b>463</b>  | <b>10429</b>                                     | <b>4,4</b>                                                              |
| Maarianhamina-Mariehamn                         | 393                                             | 441        | 471         | 447         | 463         | 10429                                            | 4,4                                                                     |
| <b>Muut kunnat - Rural municipalities</b>       | <b>450</b>                                      | <b>463</b> | <b>470</b>  | <b>446</b>  | <b>427</b>  | <b>14729</b>                                     | <b>2,9</b>                                                              |
| Brändö                                          | 22                                              | 21         | 12          | 11          | 6           | 546                                              | 1,1                                                                     |
| Eckerö                                          | 44                                              | 49         | 53          | 47          | 46          | 820                                              | 5,6                                                                     |
| Finström                                        | 51                                              | 43         | 45          | 54          | 46          | 2250                                             | 2,0                                                                     |
| Föglö                                           | 16                                              | 16         | 18          | 16          | 14          | 603                                              | 2,3                                                                     |
| Geta                                            | 22                                              | 26         | 24          | 16          | 14          | 467                                              | 3,0                                                                     |
| Hammarland                                      | 36                                              | 36         | 36          | 36          | 36          | 1299                                             | 2,8                                                                     |
| Jomala                                          | 86                                              | 91         | 84          | 85          | 85          | 3150                                             | 2,7                                                                     |
| Kumlinge                                        | 22                                              | 20         | 17          | 14          | 16          | 442                                              | 3,6                                                                     |
| Kökar                                           | 12                                              | 13         | 12          | 12          | 12          | 318                                              | 3,8                                                                     |
| Lemland                                         | 53                                              | 53         | 60          | 57          | 56          | 1391                                             | 4,0                                                                     |

Liite III. Ulkomaan kansalaiset lääneittäin ja kunnittain vuosina 1990-1994 (jatk.)  
Appendix III. Aliens by province and municipality in 1990-1994 (cont.)

| Lääni - Kunta<br><i>Province - Municipality</i> | Ulkomaalaisten määrä<br><i>Number of aliens</i> |      |      |      |      | Väkiluku<br><i>Total<br/>population<br/>1994</i> | Ulkomaalaisten<br>osuus (%)<br><i>Percentage<br/>of aliens<br/>1994</i> |
|-------------------------------------------------|-------------------------------------------------|------|------|------|------|--------------------------------------------------|-------------------------------------------------------------------------|
|                                                 | 1990                                            | 1991 | 1992 | 1993 | 1994 |                                                  |                                                                         |
| Lumparland                                      | 8                                               | 4    | 4    | 3    | 4    | 333                                              | 1,2                                                                     |
| Saltvik                                         | 42                                              | 54   | 57   | 56   | 50   | 1627                                             | 3,1                                                                     |
| Sottunga                                        | 3                                               | 1    | 2    | 1    | 2    | 129                                              | 1,6                                                                     |
| Sund                                            | 27                                              | 29   | 38   | 33   | 32   | 953                                              | 3,4                                                                     |
| Vårdö                                           | 6                                               | 7    | 8    | 5    | 8    | 401                                              | 2,0                                                                     |

Liite IV. Maasta- ja maahanmuuttaneet maittain vuosina 1990-1994  
Appendix IV. Emigration and immigration by country in 1990-1994

| Lähtö- tai tulomaa<br>From/To                   | Maastamuutto - Emigration |      |      |      |      |           | Maahanmuutto - Immigration |       |       |       |       |           |
|-------------------------------------------------|---------------------------|------|------|------|------|-----------|----------------------------|-------|-------|-------|-------|-----------|
|                                                 | 1990                      | 1991 | 1992 | 1993 | 1994 | 1990-1994 | 1990                       | 1991  | 1992  | 1993  | 1994  | 1990-1994 |
| Yhteensä - Total                                | 6477                      | 5983 | 6055 | 6405 | 8672 | 33592     | 13558                      | 19001 | 14554 | 14795 | 11611 | 73519     |
| Eurooppa - Europe                               | 5774                      | 5277 | 5198 | 5301 | 7158 | 28708     | 10470                      | 13850 | 10919 | 11082 | 8557  | 54878     |
| EU (ei Suomi)<br>European Union (excl. Finland) | 5326                      | 4647 | 4341 | 4286 | 5792 | 24392     | 7472                       | 6239  | 4501  | 4216  | 4204  | 26632     |
| Ruotsi - Sweden                                 | 4019                      | 3225 | 2908 | 2772 | 3183 | 16107     | 5939                       | 4706  | 3309  | 2857  | 2856  | 19667     |
| Tanska - Denmark                                | 237                       | 236  | 309  | 286  | 404  | 1472      | 209                        | 219   | 192   | 256   | 262   | 1138      |
| Alankomaat - Netherlands                        | 67                        | 117  | 79   | 78   | 96   | 437       | 69                         | 77    | 50    | 59    | 81    | 336       |
| Belgia - Belgium                                | 58                        | 39   | 40   | 64   | 107  | 308       | 67                         | 57    | 41    | 34    | 27    | 226       |
| Espanja - Spain                                 | 173                       | 190  | 210  | 210  | 346  | 1129      | 192                        | 192   | 175   | 180   | 132   | 871       |
| Irlanti - Ireland                               | 14                        | 5    | 23   | 9    | 14   | 65        | 11                         | 9     | 8     | 11    | 14    | 53        |
| Iso-Britannia - United Kingdom                  | 159                       | 176  | 158  | 204  | 397  | 1094      | 313                        | 288   | 193   | 237   | 209   | 1240      |
| Itävalta - Austria                              | 37                        | 27   | 26   | 27   | 48   | 165       | 22                         | 34    | 19    | 26    | 10    | 111       |
| Italia - Italy                                  | 88                        | 60   | 49   | 65   | 139  | 401       | 87                         | 109   | 99    | 74    | 88    | 457       |
| Kreikka - Greece                                | 48                        | 50   | 38   | 61   | 100  | 297       | 71                         | 78    | 58    | 62    | 77    | 346       |
| Luxemburg - Luxembourg                          | 11                        | 17   | 10   | 5    | 28   | 71        | 14                         | 16    | 18    | 20    | 15    | 83        |
| Portugali - Portugal                            | 42                        | 52   | 37   | 24   | 26   | 181       | 35                         | 26    | 38    | 30    | 30    | 159       |
| Ranska - France                                 | 101                       | 99   | 86   | 85   | 205  | 576       | 105                        | 120   | 59    | 127   | 103   | 514       |
| Saksa - Germany                                 | 272                       | 354  | 368  | 396  | 699  | 2089      | 338                        | 308   | 242   | 243   | 300   | 1431      |
| EFTA-maat - EFTA-countries                      | 292                       | 385  | 370  | 467  | 705  | 2219      | 506                        | 352   | 297   | 245   | 336   | 1736      |
| Norja - Norway                                  | 191                       | 275  | 238  | 341  | 510  | 1555      | 394                        | 244   | 201   | 160   | 201   | 1200      |
| Islanti - Iceland                               | 17                        | 29   | 36   | 25   | 34   | 141       | 29                         | 42    | 21    | 27    | 38    | 157       |
| Muut maat - Other countries                     | 156                       | 245  | 487  | 548  | 661  | 2097      | 2492                       | 7259  | 6121  | 6621  | 4017  | 26510     |
| Ent. Jugoslavia - Former Yugoslavia             | 1                         | 7    | 3    | 10   | 3    | 24        | 17                         | 113   | 96    | 1680  | 120   | 2026      |
| Kroatia - Croatia                               | 0                         | 0    | 6    | 4    | 5    | 15        | 0                          | 0     | 10    | 50    | 32    | 92        |
| Latvia - Latvia                                 | 0                         | 0    | 1    | 12   | 7    | 20        | 0                          | 8     | 49    | 52    | 43    | 152       |
| Puola - Poland                                  | 14                        | 48   | 55   | 21   | 31   | 169       | 194                        | 180   | 68    | 39    | 44    | 525       |
| Romania -                                       | 1                         | 0    | 1    | 1    | 3    | 6         | 49                         | 94    | 78    | 50    | 30    | 301       |
| Ukraina - Ukraine                               | 0                         | 0    | 9    | 11   | 3    | 23        | 0                          | 0     | 64    | 80    | 86    | 230       |
| Unkari - Hungary                                | 31                        | 19   | 64   | 35   | 41   | 190       | 125                        | 95    | 60    | 19    | 40    | 339       |
| Tšekkoslovakia - Czechoslovakia                 | 9                         | 12   | 47   | 26   | 17   | 111       | 82                         | 68    | 29    | 9     | 3     | 191       |
| Venäjä - Russia                                 | 0                         | 0    | 130  | 140  | 217  | 487       | 0                          | 0     | 2572  | 1735  | 1681  | 5988      |
| Ent. Neuvostoliitto - Former USSR               | 91                        | 111  | 22   | 8    | 8    | 240       | 1958                       | 5515  | 196   | 32    | 34    | 7735      |
| Viro - Estonia                                  | 0                         | 38   | 130  | 226  | 297  | 691       | 0                          | 1073  | 2637  | 2648  | 1739  | 8097      |
| Muut - Others                                   | 9                         | 10   | 19   | 54   | 29   | 121       | 67                         | 113   | 262   | 227   | 165   | 834       |
| Afriikka - Africa                               | 70                        | 68   | 114  | 84   | 114  | 450       | 416                        | 2054  | 786   | 1221  | 840   | 5317      |
| Algeria                                         | 2                         | 8    | 2    | 0    | 4    | 16        | 32                         | 54    | 30    | 13    | 26    | 155       |
| Egypti - Egypt                                  | 10                        | 4    | 5    | 11   | 4    | 34        | 34                         | 72    | 39    | 36    | 26    | 207       |
| Etiopia - Ethiopia                              | 6                         | 12   | 5    | 1    | 10   | 34        | 20                         | 75    | 121   | 204   | 147   | 567       |
| Gambia                                          | 0                         | 1    | 0    | 0    | 1    | 2         | 6                          | 32    | 47    | 31    | 15    | 131       |
| Ghana                                           | 0                         | 1    | 0    | 0    | 2    | 3         | 16                         | 34    | 36    | 32    | 33    | 151       |
| Kenia - Kenya                                   | 18                        | 12   | 18   | 4    | 5    | 57        | 31                         | 24    | 69    | 161   | 104   | 389       |
| Marokko - Morocco                               | 4                         | 5    | 11   | 6    | 8    | 34        | 106                        | 194   | 96    | 56    | 72    | 524       |
| Nigeria                                         | 0                         | 1    | 2    | 1    | 2    | 6         | 20                         | 30    | 33    | 15    | 15    | 113       |
| Somalia                                         | 0                         | 0    | 3    | 1    | 13   | 17        | 35                         | 1339  | 196   | 501   | 237   | 2308      |
| Tunisia                                         | 4                         | 1    | 2    | 8    | 5    | 20        | 24                         | 43    | 15    | 16    | 11    | 109       |
| Zaire                                           | 0                         | 2    | 0    | 0    | 3    | 5         | 2                          | 9     | 12    | 53    | 47    | 123       |
| Muut - Others                                   | 26                        | 21   | 66   | 52   | 57   | 222       | 90                         | 148   | 92    | 103   | 107   | 540       |
| Amerikka - America                              | 390                       | 374  | 468  | 613  | 844  | 2689      | 690                        | 721   | 697   | 540   | 542   | 3190      |
| Kanada - Canada                                 | 87                        | 73   | 67   | 116  | 113  | 456       | 122                        | 132   | 83    | 98    | 83    | 518       |
| Usa - United States                             | 255                       | 262  | 355  | 445  | 658  | 1975      | 421                        | 461   | 454   | 305   | 328   | 1969      |
| Brasilia - Brazil                               | 7                         | 9    | 5    | 9    | 16   | 46        | 38                         | 24    | 26    | 22    | 18    | 128       |
| Kolumbia - Colombia                             | 0                         | 0    | 0    | 0    | 2    | 2         | 15                         | 19    | 29    | 29    | 25    | 117       |
| Peru                                            | 0                         | 1    | 1    | 0    | 0    | 2         | 16                         | 24    | 23    | 4     | 6     | 73        |
| Muut - Others                                   | 41                        | 29   | 40   | 43   | 55   | 208       | 78                         | 61    | 82    | 82    | 82    | 385       |

| Lähtö- tai tulomaa<br><i>From/To</i> | Nettomaahanmuutto - Net - emigration |       |      |      |       |               |
|--------------------------------------|--------------------------------------|-------|------|------|-------|---------------|
|                                      | 1990                                 | 1991  | 1992 | 1993 | 1994  | 1990-<br>1994 |
| Yhteensä - Total                     | 7081                                 | 13018 | 8499 | 8390 | 2939  | 39927         |
| Eurooppa - Europe                    | 4696                                 | 8573  | 5721 | 5781 | 1399  | 26170         |
| EU (ei Suomi)                        |                                      |       |      |      |       |               |
| European Union (excl. Finland)       | 2146                                 | 1592  | 160  | -70  | -1588 | 2240          |
| Ruotsi - Sweden                      | 1920                                 | 1481  | 401  | 85   | -327  | 3560          |
| Tanska - Denmark                     | -28                                  | -17   | -117 | -30  | -142  | -334          |
| Alankomaat - Netherlands             | 2                                    | -40   | -29  | -19  | -15   | -101          |
| Belgia - Belgium                     | 9                                    | 18    | 1    | -30  | -80   | -82           |
| Espanja - Spain                      | 19                                   | 2     | -35  | -30  | -214  | -258          |
| Irlanti - Ireland                    | -3                                   | 4     | -15  | 2    | 0     | -12           |
| Iso-Britannia - United Kingdom       | 154                                  | 112   | 35   | 33   | -188  | 146           |
| Itävalta - Austria                   | -15                                  | 7     | -7   | -1   | -38   | -54           |
| Italia - Italy                       | -1                                   | 49    | 50   | 9    | -51   | 56            |
| Kreikka - Greece                     | 23                                   | 28    | 20   | 1    | -23   | 49            |
| Luxemburg - Luxembourg               | 3                                    | -1    | 8    | 15   | -13   | 12            |
| Portugali - Portugal                 | -7                                   | -26   | 1    | 6    | 4     | -22           |
| Ranska - France                      | 4                                    | 21    | -27  | 42   | -102  | -62           |
| Saksa - Germany                      | 66                                   | -46   | -126 | -153 | -399  | -658          |
|                                      |                                      |       |      |      |       | 0             |
| EFTA-maat - EFTA-countries           | 214                                  | -33   | -73  | -222 | -369  | -483          |
| Norja - Norway                       | 203                                  | -31   | -37  | -181 | -309  | -355          |
| Islanti - Iceland                    | 12                                   | 13    | -15  | 2    | 4     | 16            |
| Sveitsi - Switzerland                | -1                                   | -15   | -21  | -43  | -64   | -144          |
|                                      |                                      |       |      |      |       | 0             |
| Muut maat - Other countries          | 2336                                 | 7014  | 5634 | 6073 | 3356  | 24413         |
| Ent. Jugoslavia - Former Yugoslavia  | 16                                   | 106   | 93   | 1670 | 117   | 2002          |
| Kroatia - Croatia                    | 0                                    | 0     | 4    | 46   | 27    | 77            |
| Latvia - Latvia                      | 0                                    | 8     | 48   | 40   | 36    | 132           |
| Puola - Poland                       | 180                                  | 132   | 13   | 18   | 13    | 356           |
| Romania -                            | 48                                   | 94    | 77   | 49   | 27    | 295           |
| Ukraina - Ukraine                    | 0                                    | 0     | 55   | 69   | 83    | 207           |
| Unkari - Hungary                     | 94                                   | 76    | -4   | -16  | -1    | 149           |
| Tsekkoslovakia - Czechoslovakia      | 73                                   | 56    | -18  | -17  | -14   | 80            |
| Venäjä - Russia                      | 0                                    | 0     | 2442 | 1595 | 1464  | 5501          |
| Ent. Neuvostoliitto - Former USSR    | 1867                                 | 5404  | 174  | 24   | 26    | 7495          |
| Viro - Estonia                       | 0                                    | 1035  | 2507 | 2422 | 1442  | 7406          |
| Muut - Others                        | 58                                   | 103   | 243  | 173  | 136   | 713           |
|                                      |                                      |       |      |      |       | 0             |
| Afrikka - Africa                     | 346                                  | 1986  | 672  | 1137 | 726   | 4867          |
| Algeria                              | 30                                   | 46    | 28   | 13   | 22    | 139           |
| Egypti - Egypt                       | 24                                   | 68    | 34   | 25   | 22    | 173           |
| Etiopia - Ethiopia                   | 14                                   | 63    | 116  | 203  | 137   | 533           |
| Gambia                               | 6                                    | 31    | 47   | 31   | 14    | 129           |
| Ghana                                | 16                                   | 33    | 36   | 32   | 31    | 148           |
| Kenia - Kenya                        | 13                                   | 12    | 51   | 157  | 99    | 332           |
| Marokko - Morocco                    | 102                                  | 189   | 85   | 50   | 64    | 490           |
| Nigeria                              | 20                                   | 29    | 31   | 14   | 13    | 107           |
| Somalia                              | 35                                   | 1339  | 193  | 500  | 224   | 2291          |
| Tunisia                              | 20                                   | 42    | 13   | 8    | 6     | 89            |
| Zaire                                | 2                                    | 7     | 12   | 53   | 44    | 118           |
| Muut - Others                        | 64                                   | 127   | 26   | 51   | 50    | 318           |
|                                      |                                      |       |      |      |       | 0             |
| Amerikka - America                   | 300                                  | 347   | 229  | -73  | -302  | 501           |
| Kanada - Canada                      | 35                                   | 59    | 16   | -18  | -30   | 62            |
| Usa - United States                  | 166                                  | 199   | 99   | -140 | -330  | -6            |
| Brasilia - Brazil                    | 31                                   | 15    | 21   | 13   | 2     | 82            |
| Kolumbia - Colombia                  | 15                                   | 19    | 29   | 29   | 23    | 115           |
| Peru                                 | 16                                   | 23    | 22   | 4    | 6     | 71            |
| Muut - Others                        | 37                                   | 32    | 42   | 39   | 27    | 177           |

Liite IV. Maasta- ja maahanmuuttaneet maittain vuosina 1990-1994  
Appendix IV. Emigration and immigration by country in 1990-1994

| Lähtö- tai tulomaa<br>From/To   | Maastamuutto - Emigration |      |      |      |      |           | Maahanmuutto - Immigration |      |      |      |      |           |
|---------------------------------|---------------------------|------|------|------|------|-----------|----------------------------|------|------|------|------|-----------|
|                                 | 1990                      | 1991 | 1992 | 1993 | 1994 | 1990-1994 | 1990                       | 1991 | 1992 | 1993 | 1994 | 1990-1994 |
|                                 |                           |      |      |      |      | 0         |                            |      |      |      |      | 0         |
| Aasia - Asia                    | 114                       | 157  | 185  | 278  | 391  | 1125      | 1694                       | 1957 | 1933 | 1721 | 1538 | 8843      |
| Bangladesh                      | 1                         | 0    | 0    | 1    | 11   | 13        | 44                         | 66   | 69   | 44   | 32   | 255       |
| Filippiinit - Philippines       | 1                         | 1    | 7    | 9    | 6    | 24        | 78                         | 80   | 94   | 44   | 40   | 336       |
| Indonesia                       | 1                         | 0    | 3    | 4    | 13   | 21        | 10                         | 42   | 30   | 90   | 6    | 178       |
| Intia - India                   | 7                         | 2    | 6    | 5    | 11   | 31        | 83                         | 85   | 52   | 43   | 54   | 317       |
| Irak - Iraq                     | 0                         | 5    | 1    | 0    | 0    | 6         | 19                         | 56   | 117  | 192  | 63   | 447       |
| Iran - Islamic Republic Of Iran | 7                         | 0    | 8    | 4    | 6    | 25        | 21                         | 23   | 78   | 73   | 38   | 233       |
| Israel                          | 14                        | 31   | 31   | 39   | 61   | 176       | 90                         | 96   | 47   | 38   | 33   | 304       |
| Japani - Japan                  | 17                        | 26   | 12   | 59   | 43   | 157       | 44                         | 55   | 57   | 47   | 63   | 266       |
| Jordania - Jordan               | 0                         | 1    | 3    | 4    | 3    | 11        | 13                         | 33   | 13   | 21   | 36   | 116       |
| Kazakstan - Kazakhstan          | 0                         | 0    | 0    | 0    | 0    | 0         | 0                          | 0    | 11   | 30   | 39   | 80        |
| Kiina - China                   | 2                         | 4    | 17   | 11   | 44   | 78        | 179                        | 318  | 215  | 251  | 189  | 1152      |
| Libanon - Lebanon               | 1                         | 0    | 0    | 4    | 7    | 12        | 30                         | 29   | 44   | 12   | 21   | 136       |
| Malesia - Malaysia              | 0                         | 7    | 13   | 0    | 27   | 47        | 126                        | 96   | 21   | 17   | 14   | 274       |
| Pakistan                        | 3                         | 0    | 2    | 1    | 4    | 10        | 76                         | 149  | 43   | 27   | 27   | 322       |
| Saudi-Arabia                    | 4                         | 10   | 0    | 23   | 24   | 61        | 14                         | 11   | 144  | 114  | 22   | 305       |
| Sri Lanka                       | 5                         | 4    | 9    | 3    | 2    | 23        | 33                         | 25   | 16   | 24   | 21   | 119       |
| Syyria - Syrian Arab Republic   | 1                         | 0    | 0    | 5    | 1    | 7         | 9                          | 22   | 25   | 24   | 29   | 109       |
| Thaimaa - Thailand              | 16                        | 16   | 19   | 21   | 22   | 94        | 177                        | 185  | 149  | 171  | 150  | 832       |
| Turkki - Turkey                 | 6                         | 5    | 18   | 28   | 20   | 77        | 417                        | 394  | 455  | 238  | 364  | 1868      |
| Vietnam - Vietnam               | 0                         | 0    | 0    | 1    | 2    | 3         | 173                        | 119  | 132  | 115  | 177  | 716       |
| Muut - Others                   | 28                        | 45   | 36   | 56   | 84   | 249       | 58                         | 73   | 121  | 106  | 120  | 478       |
|                                 |                           |      |      |      |      | 0         |                            |      |      |      |      | 0         |
| Oseania - Oceania               | 117                       | 92   | 73   | 106  | 110  | 498       | 130                        | 160  | 91   | 59   | 82   | 522       |
| Australia - Australien          | 111                       | 87   | 69   | 99   | 98   | 464       | 117                        | 139  | 80   | 50   | 75   | 461       |
| Muut - Others                   | 6                         | 5    | 4    | 7    | 12   | 34        | 13                         | 21   | 11   | 9    | 7    | 61        |
|                                 |                           |      |      |      |      | 0         |                            |      |      |      |      | 0         |
| Tuntematon - Unknown            | 12                        | 15   | 17   | 23   | 55   | 122       | 158                        | 259  | 128  | 172  | 52   | 769       |

| Lähtö- tai tulomaa<br>From/To   | Nettomaahanmuutto - Net - emigration |      |      |      |      |               |
|---------------------------------|--------------------------------------|------|------|------|------|---------------|
|                                 | 1990                                 | 1991 | 1992 | 1993 | 1994 | 1990-<br>1994 |
|                                 |                                      |      |      |      |      | 0             |
| Aasia - Asia                    | 1580                                 | 1800 | 1748 | 1443 | 1147 | 7718          |
| Bangladesh                      | 43                                   | 66   | 69   | 43   | 21   | 242           |
| Filippiinit - Philippines       | 77                                   | 79   | 87   | 35   | 34   | 312           |
| Indonesia                       | 9                                    | 42   | 27   | 86   | -7   | 157           |
| Intia - India                   | 76                                   | 83   | 46   | 38   | 43   | 286           |
| Irak - Iraq                     | 19                                   | 51   | 116  | 192  | 63   | 441           |
| Iran - Islamic Republic Of Iran | 14                                   | 23   | 70   | 69   | 32   | 208           |
| Israel                          | 76                                   | 65   | 16   | -1   | -28  | 128           |
| Japani - Japan                  | 27                                   | 29   | 45   | -12  | 20   | 109           |
| Jordania - Jordan               | 13                                   | 32   | 10   | 17   | 33   | 105           |
| Kazakstan - Kazakhstan          | 0                                    | 0    | 11   | 30   | 39   | 80            |
| Kiina - China                   | 177                                  | 314  | 198  | 240  | 145  | 1074          |
| Libanon - Lebanon               | 29                                   | 29   | 44   | 8    | 14   | 124           |
| Malesia - Malaysia              | 126                                  | 89   | 8    | 17   | -13  | 227           |
| Pakistan                        | 73                                   | 149  | 41   | 26   | 23   | 312           |
| Saudi-Arabia                    | 10                                   | 1    | 144  | 91   | -2   | 244           |
| Sri Lanka                       | 28                                   | 21   | 7    | 21   | 19   | 96            |
| Syyria - Syrian Arab Republic   | 8                                    | 22   | 25   | 19   | 28   | 102           |
| Thaimaa - Thailand              | 161                                  | 169  | 130  | 150  | 128  | 738           |
| Turkki - Turkey                 | 411                                  | 389  | 437  | 210  | 344  | 1791          |
| Vietnam - Viet Nam              | 173                                  | 119  | 132  | 114  | 175  | 713           |
| Muut - Others                   | 30                                   | 28   | 85   | 50   | 36   | 229           |
|                                 |                                      |      |      |      |      | 0             |
| Oseania - Oceania               | 13                                   | 68   | 18   | -47  | -28  | 24            |
| Australia - Australien          | 6                                    | 52   | 11   | -49  | -23  | -3            |
| Muut - Others                   | 7                                    | 16   | 7    | 2    | -5   | 27            |
|                                 |                                      |      |      |      |      | 0             |
| Tuntematon - Okänd - Unknown    | 146                                  | 244  | 111  | 149  | -3   | 647           |

Liite V. Siirtolaisuus vuosina 1945-1994  
Appendix V. Emigration and immigration in 1945-1994

| Vuosi<br>Year | Kaikki muuttaneet<br>All migrants    |                                      |                                           | Suomen ja Ruotsin välillä<br>Between Finland and Sweden |                       |                                     |
|---------------|--------------------------------------|--------------------------------------|-------------------------------------------|---------------------------------------------------------|-----------------------|-------------------------------------|
|               | Lähtö-<br>siirtolaisuus<br>Emigrants | Tulo-<br>siirtolaisuus<br>Immigrants | Netto-<br>siirtolaisuus<br>Net emigration | Ruotsista<br>From Sweden                                | Ruotsiin<br>To Sweden | Nettosiirtolaisuus<br>Net migration |
| 1945          | 3202                                 | 8120                                 | -4918                                     | 340                                                     | 2396                  | -2056                               |
| 1946          | 3831                                 | 10976                                | -7145                                     | 333                                                     | 3980                  | -3647                               |
| 1947          | 4183                                 | 14086                                | -9903                                     | 424                                                     | 6568                  | -6144                               |
| 1948          | 3837                                 | 15372                                | -11535                                    | 618                                                     | 8934                  | -8316                               |
| 1949          | 4410                                 | 13268                                | -8858                                     | 983                                                     | 6414                  | -5431                               |
| 1950          | 1634                                 | 17211                                | -15577                                    | 1242                                                    | 16427                 | -15185                              |
| 1951          | 2432                                 | 20185                                | -17753                                    | 1986                                                    | 19293                 | -17307                              |
| 1952          | 3787                                 | 7576                                 | -3789                                     | 3692                                                    | 7386                  | -3694                               |
| 1953          | 4037                                 | 8597                                 | -4560                                     | 3922                                                    | 8367                  | -4445                               |
| 1954          | 3045                                 | 6320                                 | -3275                                     | 2963                                                    | 6156                  | -3193                               |
| 1955          | 2900                                 | 5687                                 | -2787                                     | 2830                                                    | 5547                  | -2717                               |
| 1956          | 3457                                 | 7379                                 | -3922                                     | 3418                                                    | 7301                  | -3883                               |
| 1957          | 2901                                 | 10787                                | -7886                                     | 2703                                                    | 10391                 | -7688                               |
| 1958          | 2834                                 | 12025                                | -9191                                     | 2603                                                    | 11563                 | -8960                               |
| 1959          | 2893                                 | 10587                                | -7694                                     | 2700                                                    | 10201                 | -7501                               |
| 1960          | 3396                                 | 12552                                | -9156                                     | 3166                                                    | 12092                 | -8926                               |
| 1961          | 6521                                 | 18336                                | -11815                                    | 3768                                                    | 12830                 | -9062                               |
| 1962          | 6026                                 | 13280                                | -7254                                     | 4271                                                    | 9770                  | -5499                               |
| 1963          | 5127                                 | 12947                                | -7820                                     | 4071                                                    | 10385                 | -6314                               |
| 1964          | 8214                                 | 28082                                | -19868                                    | 3824                                                    | 19302                 | -15478                              |
| 1965          | 8311                                 | 29394                                | -21083                                    | 4540                                                    | 21852                 | -17312                              |
| 1966          | 8351                                 | 20554                                | -12203                                    | 6378                                                    | 16617                 | -10239                              |
| 1967          | 7202                                 | 12898                                | -5696                                     | 6061                                                    | 10616                 | -4555                               |
| 1968          | 9872                                 | 24866                                | -14994                                    | 6108                                                    | 17338                 | -11230                              |
| 1969          | 13608                                | 54107                                | -40499                                    | 5858                                                    | 38607                 | -32749                              |
| 1970          | 16824                                | 53205                                | -36381                                    | 10961                                                   | 41479                 | -30518                              |
| 1971          | 18338                                | 17665                                | 673                                       | 16455                                                   | 15535                 | 920                                 |
| 1972          | 17421                                | 11951                                | 5470                                      | 15460                                                   | 10254                 | 5206                                |
| 1973          | 16491                                | 10309                                | 6182                                      | 14402                                                   | 8635                  | 5767                                |
| 1974          | 13311                                | 12027                                | 1284                                      | 10474                                                   | 10070                 | 404                                 |
| 1975          | 8307                                 | 12237                                | -3930                                     | 5077                                                    | 10764                 | -5687                               |
| 1976          | 7387                                 | 17346                                | -9959                                     | 4745                                                    | 15334                 | -10589                              |
| 1977          | 7580                                 | 18209                                | -10629                                    | 5036                                                    | 14634                 | -9598                               |
| 1978          | 7184                                 | 16327                                | -9143                                     | 4725                                                    | 11827                 | -7102                               |
| 1979          | 10122                                | 16661                                | -6539                                     | 7058                                                    | 12803                 | -5745                               |
| 1980          | 13626                                | 14824                                | -1198                                     | 10202                                                   | 11245                 | -1043                               |
| 1981          | 15771                                | 10042                                | 5729                                      | 12339                                                   | 6774                  | 5565                                |
| 1982          | 14661                                | 7403                                 | 7258                                      | 11239                                                   | 4510                  | 6729                                |
| 1983          | 13629                                | 6822                                 | 6807                                      | 9669                                                    | 4030                  | 5639                                |
| 1984          | 11686                                | 7467                                 | 4219                                      | 7979                                                    | 4609                  | 3370                                |
| 1985          | 10465                                | 7739                                 | 2726                                      | 7064                                                    | 4785                  | 2279                                |
| 1986          | 9927                                 | 8269                                 | 1658                                      | 6309                                                    | 5160                  | 1149                                |
| 1987          | 9142                                 | 8475                                 | 667                                       | 5225                                                    | 5154                  | 71                                  |
| 1988          | 9720                                 | 8447                                 | 1273                                      | 5367                                                    | 5341                  | 26                                  |
| 1989          | 11219                                | 7374                                 | 3845                                      | 5808                                                    | 4709                  | 1099                                |
| 1990          | 13558                                | 6477                                 | 7081                                      | 5939                                                    | 4019                  | 1920                                |
| 1991          | 19001                                | 5984                                 | 13017                                     | 4706                                                    | 3226                  | 1480                                |
| 1992          | 14554                                | 6055                                 | 8499                                      | 3309                                                    | 2908                  | 401                                 |
| 1993          | 14795                                | 6405                                 | 8390                                      | 2857                                                    | 2772                  | 85                                  |
| 1994          | 11611                                | 8672                                 | 2939                                      | 2856                                                    | 3183                  | -327                                |

# Korjaus: Liite V

## Amendment: Appendix V

Liite V. Siirtolaisuus vuosina 1945-1994  
Appendix V. Emigration and immigration in 1945-1994

| Vuosi<br>Year | Kaikki muuttaneet<br><i>All migrants</i>    |                                             |                                                  | Suomen ja Ruotsin välillä<br><i>Between Finland and Sweden</i> |                              |                                            |
|---------------|---------------------------------------------|---------------------------------------------|--------------------------------------------------|----------------------------------------------------------------|------------------------------|--------------------------------------------|
|               | Tulo-<br>siirtolaisuus<br><i>Immigrants</i> | Lähtö-<br>siirtolaisuus<br><i>Emigrants</i> | Netto-<br>siirtolaisuus<br><i>Net emigration</i> | Ruotsista<br><i>From Sweden</i>                                | Ruotsiin<br><i>To Sweden</i> | Nettosiirtolaisuus<br><i>Net migration</i> |
| 1945          | 3202                                        | 8120                                        | -4918                                            | 340                                                            | 2396                         | -2056                                      |
| 1946          | 3831                                        | 10976                                       | -7145                                            | 333                                                            | 3980                         | -3647                                      |
| 1947          | 4183                                        | 14086                                       | -9903                                            | 424                                                            | 6568                         | -6144                                      |
| 1948          | 3837                                        | 15372                                       | -11535                                           | 618                                                            | 8934                         | -8316                                      |
| 1949          | 4410                                        | 13268                                       | -8858                                            | 983                                                            | 6414                         | -5431                                      |
| 1950          | 1634                                        | 17211                                       | -15577                                           | 1242                                                           | 16427                        | -15185                                     |
| 1951          | 2432                                        | 20185                                       | -17753                                           | 1986                                                           | 19293                        | -17307                                     |
| 1952          | 3787                                        | 7576                                        | -3789                                            | 3692                                                           | 7386                         | -3694                                      |
| 1953          | 4037                                        | 8597                                        | -4560                                            | 3922                                                           | 8367                         | -4445                                      |
| 1954          | 3045                                        | 6320                                        | -3275                                            | 2963                                                           | 6156                         | -3193                                      |
| 1955          | 2900                                        | 5687                                        | -2787                                            | 2830                                                           | 5547                         | -2717                                      |
| 1956          | 3457                                        | 7379                                        | -3922                                            | 3418                                                           | 7301                         | -3883                                      |
| 1957          | 2901                                        | 10787                                       | -7886                                            | 2703                                                           | 10391                        | -7688                                      |
| 1958          | 2834                                        | 12025                                       | -9191                                            | 2603                                                           | 11563                        | -8960                                      |
| 1959          | 2893                                        | 10587                                       | -7694                                            | 2700                                                           | 10201                        | -7501                                      |
| 1960          | 3396                                        | 12552                                       | -9156                                            | 3166                                                           | 12092                        | -8926                                      |
| 1961          | 6521                                        | 18336                                       | -11815                                           | 3768                                                           | 12830                        | -9062                                      |
| 1962          | 6026                                        | 13280                                       | -7254                                            | 4271                                                           | 9770                         | -5499                                      |
| 1963          | 5127                                        | 12947                                       | -7820                                            | 4071                                                           | 10385                        | -6314                                      |
| 1964          | 8214                                        | 28082                                       | -19868                                           | 3824                                                           | 19302                        | -15478                                     |
| 1965          | 8311                                        | 29394                                       | -21083                                           | 4540                                                           | 21852                        | -17312                                     |
| 1966          | 8351                                        | 20554                                       | -12203                                           | 6378                                                           | 16617                        | -10239                                     |
| 1967          | 7202                                        | 12898                                       | -5696                                            | 6061                                                           | 10616                        | -4555                                      |
| 1968          | 9872                                        | 24866                                       | -14994                                           | 6108                                                           | 17338                        | -11230                                     |
| 1969          | 13608                                       | 54107                                       | -40499                                           | 5858                                                           | 38607                        | -32749                                     |
| 1970          | 16824                                       | 53205                                       | -36381                                           | 10961                                                          | 41479                        | -30518                                     |
| 1971          | 18338                                       | 17665                                       | 673                                              | 16455                                                          | 15535                        | 920                                        |
| 1972          | 17421                                       | 11951                                       | 5470                                             | 15460                                                          | 10254                        | 5206                                       |
| 1973          | 16491                                       | 10309                                       | 6182                                             | 14402                                                          | 8635                         | 5767                                       |
| 1974          | 13311                                       | 12027                                       | 1284                                             | 10474                                                          | 10070                        | 404                                        |
| 1975          | 8307                                        | 12237                                       | -3930                                            | 5077                                                           | 10764                        | -5687                                      |
| 1976          | 7387                                        | 17346                                       | -9959                                            | 4745                                                           | 15334                        | -10589                                     |
| 1977          | 7580                                        | 18209                                       | -10629                                           | 5036                                                           | 14634                        | -9598                                      |
| 1978          | 7184                                        | 16327                                       | -9143                                            | 4725                                                           | 11827                        | -7102                                      |
| 1979          | 10122                                       | 16661                                       | -6539                                            | 7058                                                           | 12803                        | -5745                                      |
| 1980          | 13626                                       | 14824                                       | -1198                                            | 10202                                                          | 11245                        | -1043                                      |
| 1981          | 15771                                       | 10042                                       | 5729                                             | 12339                                                          | 6774                         | 5565                                       |
| 1982          | 14661                                       | 7403                                        | 7258                                             | 11239                                                          | 4510                         | 6729                                       |
| 1983          | 13629                                       | 6822                                        | 6807                                             | 9669                                                           | 4030                         | 5639                                       |
| 1984          | 11686                                       | 7467                                        | 4219                                             | 7979                                                           | 4609                         | 3370                                       |
| 1985          | 10465                                       | 7739                                        | 2726                                             | 7064                                                           | 4785                         | 2279                                       |
| 1986          | 9927                                        | 8269                                        | 1658                                             | 6309                                                           | 5160                         | 1149                                       |
| 1987          | 9142                                        | 8475                                        | 667                                              | 5225                                                           | 5154                         | 71                                         |
| 1988          | 9720                                        | 8447                                        | 1273                                             | 5367                                                           | 5341                         | 26                                         |
| 1989          | 11219                                       | 7374                                        | 3845                                             | 5808                                                           | 4709                         | 1099                                       |
| 1990          | 13558                                       | 6477                                        | 7081                                             | 5939                                                           | 4019                         | 1920                                       |
| 1991          | 19001                                       | 5984                                        | 13017                                            | 4706                                                           | 3226                         | 1480                                       |
| 1992          | 14554                                       | 6055                                        | 8499                                             | 3309                                                           | 2908                         | 401                                        |
| 1993          | 14795                                       | 6405                                        | 8390                                             | 2857                                                           | 2772                         | 85                                         |
| 1994          | 11611                                       | 8672                                        | 2939                                             | 2856                                                           | 3183                         | -327                                       |

# *Ulkomaalaiset ja siirtolaisuus*

## *Aliens and international migration*

**1994**

---

Tämä julkaisu sisältää tietoja ulkomaalaisista ja siirtolaisuudesta vuodelta 1994. Lisäksi julkaisuun on kerätty pitempiä sarjoja keskeisimmistä muuttujista vuosilta 1990–1994

This publication presents statistics on aliens living in Finland and on international migration in 1994. Most series in the publication were compiled from the period 1990–1994.

**MYYNТИ:**  
Tilastokeskus/Myyntipalvelu  
PL 3B  
00022 Tilastokeskus  
Puh. (90) 1734 2011  
Fax (90) 1734 2474

**FÖRSÄLJNING:**  
Statistikcentralen/Försäljningstjänsten  
PB 3B  
00022 Statistikcentralen  
Tfn (90) 1734 2011  
Fax (90) 1734 2474

**ORDERS:**  
Statistics Finland/Sales Services  
P.O.Box 3B  
FIN-00022 Statistics Finland  
Tel. +358-0-1734 2011  
Fax +358-0-1734 2474

ISSN 0784-8447  
= Väestö  
ISBN 951-727-188-3



9 789517 271882