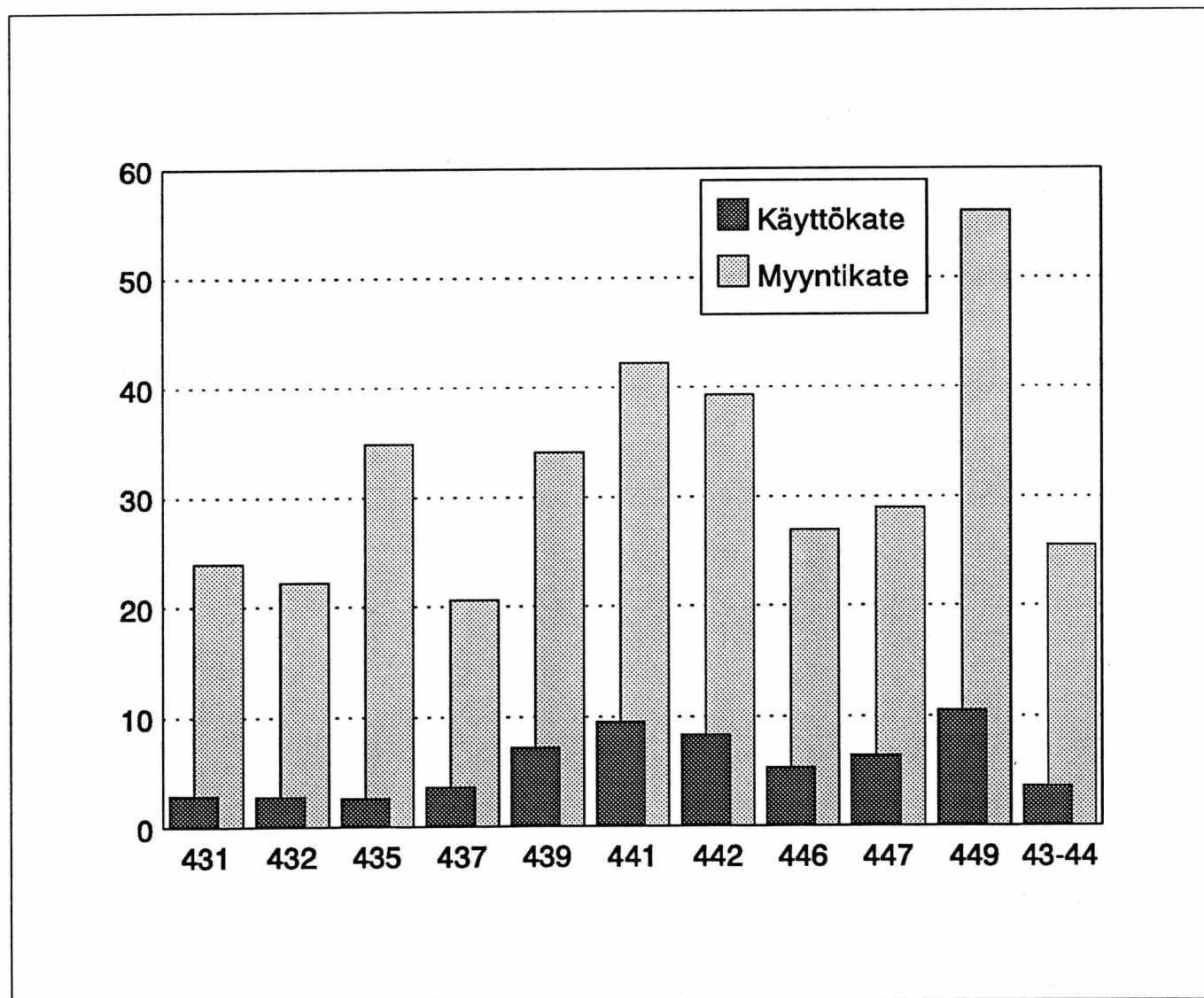


Vähittäiskaupan tilinpäätöstilasto

Detailhandeln's bokslutsstatistik
1990

14.1.1992

Vähittäiskaupan kannattavuus



Katsaus

Vähittäiskaupan liikevaihto oli vuonna 1990 noin 109 miljardia markkaa, vain vajaan prosentin enemmän kuin edellisvuonna. Kaksi kolmasosaa liikevaihdosta syntyi tavaratalokaupassa ja päivittäistavaroiden vähittäiskaupassa. Näillä toimialoilla tehtiin eräitä järjestelyjä yritysraenteessa, joka näkyy varsinkin tavaratalokaupassa liikevaihdon laskuna. Parhaimpaan kasvuun, yhdeksän prosenttia, ylsi apteekki- ja kemikaliotavarain vähittäiskauppa

Ala työllisti lähes 140 000 toimihenkilöä ja työntekijää. Liikevaihtoa henkilöä kohti kertyi 780 000 markkaa. Vuonna 1989 vastaava luku oli lähes sama.

Kannattavuus heikkeni

Vähittäiskauppiat keräsivät vuonna 1990 yhteensä 27,9 miljardin markan myyntikatteen ja 3,9 miljardin käyttökateen. Myyntikate oli 25,5 ja käyttökate 3,6 prosenttia liikevaihdosta. Vuoden 1989 vastaavat prosentit olivat 25,3 ja 4,9. Myyntikatteen hienoinen nousu on lähinnä varastojen kasvun aikaansaamaa, kun taas käyttökateen lasku on selvää kulujen kasvua.

Parhaat myyntikate- ja käyttökateprosentit, 56,1 ja 10,5, saavutti kodinkoneiden korjaus. Ryhmä oli liikevaihdolla mitattuna selvästi vähittäiskaupan pienin.

Suurimman alaryhmän, päivittäistavara-kaupan, vastaavat prosentit olivat 22,2 ja 2,8. Varsinkin käyttökate, joka oli vuonna 1989 vielä 4,1 prosenttia, laski selvästi. Käyttökateprosentti laski koko vähittäiskaupassa lukuunottamatta apteekki- ja kemikaliokauppaa, joka sinnitteli kymmenystä parempaan kuin vuonna 1989.

Vähittäiskaupan rahoitustulos oli 1,8 prosenttia liikevaihdosta, kun se vielä edellisvuonna oli lähes kaksinkertainen, 3,4 prosenttia. Parhaimman, yli seitsemän prosentin rahoitustuloksen saavutti jo edellä mainittu kodinkoneiden korjaus. Heikoimmin meni tekstiilien, vaatteiden ja jalkineiden vähittäiskaupassa, jonka rahoitustulos jäi negatiiviseksi.

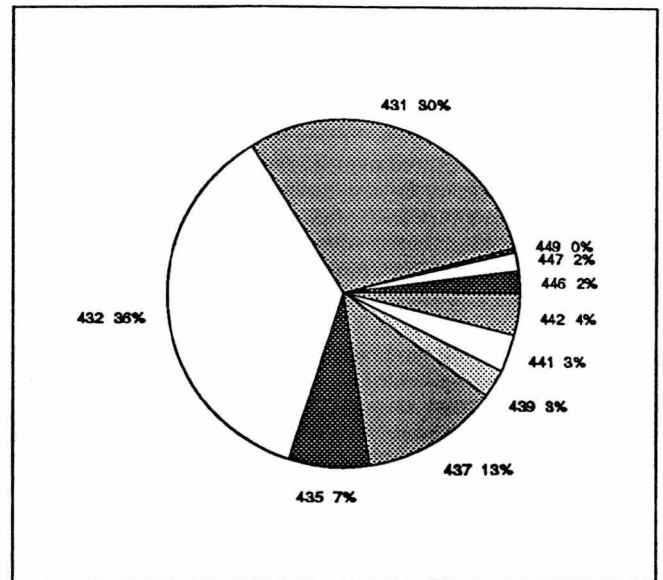
Alan kokonaistulos laski myös vuodesta 1989 melko selvästi. Oltuaan lähes kolme prosenttia liikevaihdosta, putosi se vuonna 1990 tasan yhteen prosenttiin. Jo edellä mainitussa tekstiilien vähittäiskaupassa se putosi negatiiviseksi.

Varauksia kauppiaiden piti purkaa kahdellasadalla miljoonalla markalla. Varastovarausta supistettiin yli neljästä miljoonaa, jolloin toiminta- ja investointivarausta voitiin kasvattaa.

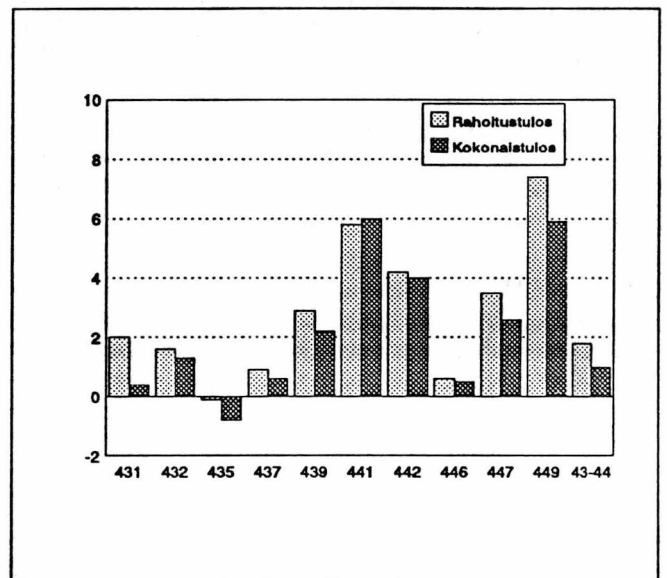
Veroja ala maksoi 900 miljoonaa markkaa. Kirjanpidon voittoa jäi näkyviin 1,3 miljardia eli vain 1,2 prosenttia liikevaihdosta. Se on alle puolet edellisvuoden voitosta.

Nettokorot nousivat

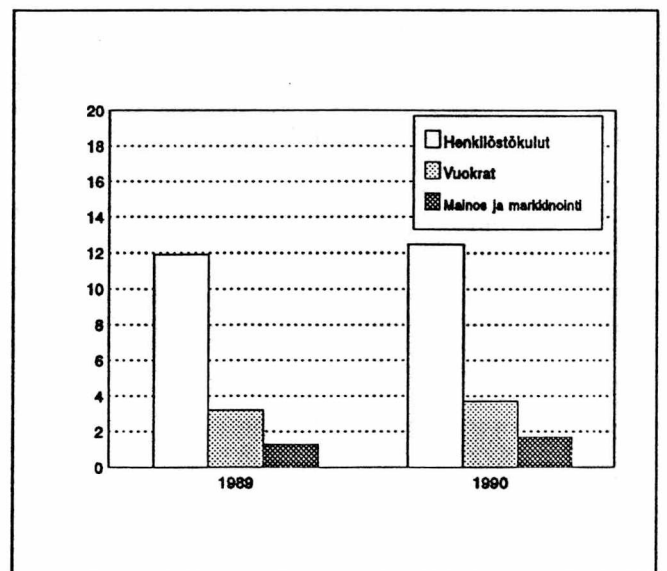
Korkokulut nousivat kaksisataa miljoonaa ja korkotuotot pysyivät ennallaan. Vuonna 1990 nettokorkoja maksettiin 1,3 prosenttia liikevaihdosta kun vastaava luku vuonna



Kuvio 1. Liikevaihdon jakauma toimialoittain. Toimialaseloste sivulla 2.



Kuvio 2. Rahoitustulos ja kokonaistulos toimialoittain, prosenttia liikevaihdosta.



Kuvio 3. Vähittäiskaupan kulueriä toimialoittain, prosenttia liikevaihdosta.

1989 oli 1,1 prosenttia. Vähittäiskauppa maksoi korkoja lähes 2,7 miljardia markkaa ja sai korkotuloja 1,3 miljardia.

Velat kasvoivat

Velkaantumisaste eli vieraan pääoman suhde omaan pääomaan ja varauksiin kasvoi hieman. Vuonna 1990 se oli 2,7 ja vuotta aiemmin 2,4. Suunta vaihteli toimialasta riippuen, samoin kuin velkaantumisen astekin. Vähiten velkaantunut oli kotitalousesineiden korjaus ja pahimmin, peräti 23,1, kukkien ja muiden alojen vähittäiskauppa.

Suuri vaihtelu johtuu kaupan pienille aloille tyypillisestä yritysrakenteesta, jossa toiminimet, avoimet ja kommandiittiyhtiöt ovat hyvin yleisiä. Näissä yrityksissä yksityisöillä on suuri merkitys, jolloin koko oma pääoma voi kääntyä negatiiviseksi. Tällöin velkaantumistason jakaja jää hyvin pieneksi.

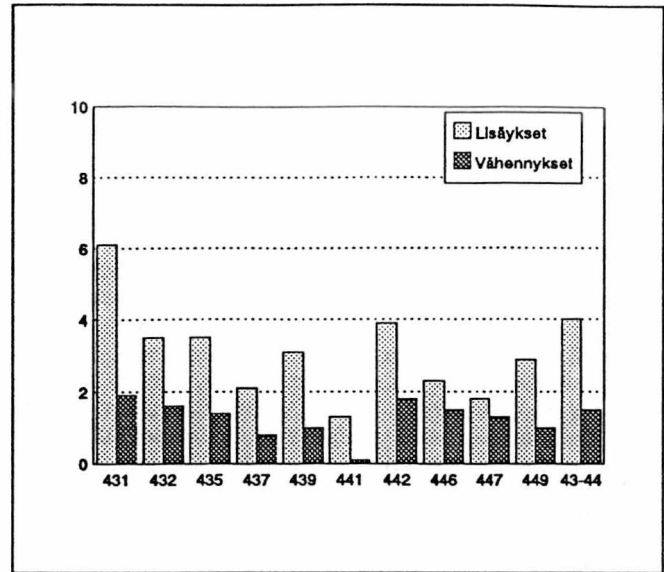
Investointi-into laantunut

Vuonna 1989 vähittäiskauppa uusi käyttöomaisuuttaan erittäin paljon. Se investoi yli 7 miljardia ja myi lähes 3 miljardia. Vuonna 1990 uusininvestoinnit laskivat 4,3 miljardiin ja myynnit puoleentoista miljardiin. Myyntivoittoa vähittäiskauppiat saivat lähes 400 miljoonaa markkaa edellisvuoden 700 miljoonan sijasta.

Investoinnit vaihtelivat paljon alasta riippuen. Kahden suuren, tavaratalokaupan ja päivittäistavarakaupan, investoinnit kattoivat kolme neljänestä koko toimialan investoinneista.

3 600 yritystä lopetti

Vähittäiskaupassa toimi vuonna 1990 noin 31 400 yritystä. Suuria yli 100 henkilön yrityksiä oli 87, keskisuuria 50-99



Kuvio 4. Käyttöomaisuuden lisäykset ja vähennykset toimialoittain, prosenttia liikevaihdosta.

henkilöä työllistäviä oli 114 ja pieniä alle 50 henkilön yrityksiä yli 31 000. Aivan pieniä, alle viisi henkilöä työllistäviä vähittäiskauppoja oli 27 000.

Vuoden 1990 aikana aloitti lähes 4 000 yritystä ja toimintansa lopetti yli 3 600 yritystä. Eniten aloittaneita, 1 100, samoin kuin lopettaneita, 1 300, oli vähittäiskaupan suurimmalla toimialalla, päivittäistavaroiden vähittäiskaupassa, jossa toimi yli 9 000 yritystä.

Toimiala	Yrityksiä perusjoukossa	Yrityksiä otoksessa	Korotukseen hyväksytyt	Peittävyys liikevaihdosta %
431 Tavaratalokauppa	138	84	78	95,7
432 Päivittäistavaroiden vähittäiskauppa	9 234	81	69	32,2
435 Tekstiilien, vaatteiden ja jalkineiden vähittäiskauppa	5 575	112	83	25,3
437 Rauta- ja rakennustarvikkeiden, sähkötarvikkeiden ja kodintekniikan vähittäiskauppa	4 041	112	90	29,7
439 Sisustustarvikkeiden vähittäiskauppa	1 596	95	76	26,5
441 Apteekki- ja kemikaalitavaroiden vähittäiskauppa	1 328	60	55	14,2
442 Kirjojen ja toimistotarvikkeiden, kultasepänteosten ja kellojen, valokuvausalan sekä optisen ja terveydenhoitoalan vähittäiskauppa	2 743	94	83	23,4
446 Urheilutarvikkeiden ja veneiden vähittäiskauppa	1 466	71	49	11,2
447 Kukkien ja puutarha-alan sekä muiden alojen vähittäiskauppa	4 016	67	50	5,2
449 Kotitalousesineiden korjaus	1 287	55	43	17,3
43-44 VÄHITTÄISKAUPPA	31 424	831	676	48,3
470 Majoitus- ja ravitsemistoiminta (Yli 50 henkilön yritykset)	122	103	99	93,8

1. Tunnuslukuja ja muita eriä
Relationstal och övriga poster
Ratios and other items

	431	432	435	437	439	441	442	446	447	449	43-44
Laajuuks											
Omsättning											
Liikevaihto											
Omsättning, milj. mk											
1989	33 765,2	38 237,6	8 294,6	12 899,1	2 687,2	3 472,2	4 022,8	2 371,8	1 803,3	512,8	108 066,6
1990	32 461,2	39 664,6	8 182,0	13 806,7	2 764,6	3 784,6	4 161,4	2 399,7	1 885,4	515,2	109 625,4
Henkilöstö											
Personal											
1989	32 776	47 364	17 148	13 677	3794	7341	8499	2730	4723	1921	139973
1990	31 748	48 711	16 547	14 235	3698	7076	8493	2917	4846	1972	140243
Tehokkuus											
Effektivitet											
Liikevaihto / henkilöstö											
Omsättning / personal, 1000 mk											
1989	1 030,2	807,3	483,7	943,1	708,3	473,0	473,3	868,8	381,8	266,9	772,1
1990	1 022,5	814,3	494,5	969,9	747,6	534,9	490,0	822,7	389,1	261,3	781,7
Palkat / henkilöstö											
Löner / personal, 1000 mk											
1989	92,4	67,6	64,6	68,2	67,1	72,2	63,9	63,9	50,9	69,1	72,5
1990	100,3	69,3	67,2	74,5	75,8	80,1	66,0	69,2	33,1	70,1	75,9
Palkat ja muut henkilöstökulut / henkilöstö											
Löner och övriga personalkostnader / personal, 1000 mk											
1989	118,6	85,7	82,6	84,9	85,5	87,9	80,4	79,2	63,4	85,6	91,9
1990	128,9	90,2	85,6	94,6	97,0	99,0	84,8	86,9	42,2	89,6	97,4
Kulturakenne, % liikevaihdosta											
Kostansstruktur i % av omsättning											
Älneet ja tarvikkeet											
Material och förnödenheter											
1989	77,2	75,2	63,5	80,6	70,0	58,5	61,3	78,2	59,6	41,1	74,0
1990	76,6	77,8	65,9	78,4	66,6	59,0	61,9	76,0	70,3	39,9	74,8
Palkat											
Löner											
1989	9,0	8,4	13,4	7,2	9,5	15,3	13,5	7,4	13,3	25,9	9,4
1990	9,8	8,5	13,6	7,7	10,1	15,0	13,5	8,4	8,5	26,8	9,7
Palkat ja muut henkilöstökulut											
Löner och övriga personalkostnader											
1989	11,5	10,6	17,1	9,0	12,1	18,6	17,0	9,1	16,6	32,1	11,9
1990	12,6	11,1	17,3	9,8	13,0	18,5	17,3	10,6	10,9	34,3	12,5
Vuokrat											
Hyror											
1989	2,2	3,4	6,5	2,2	5,2	3,1	4,9	3,2	6,0	5,1	3,2
1990	3,4	3,6	6,2	2,5	6,4	3,0	5,0	3,6	4,4	5,5	3,7
Mainos- ja markkinointikulut											
Reklam- och marknadsföringskostnader											
1989	1,2	1,1	2,2	1,4	2,4	0,8	2,0	1,8	0,9	0,9	1,9
1990	1,9	1,2	2,5	1,5	3,4	0,9	3,1	2,3	1,1	1,4	1,7
Kirjanpöytäkirjat											
Bokföringsmässiga avskrivningar											
1989	1,8	1,5	1,2	1,2	1,9	1,3	1,7	1,0	1,9	3,1	1,6
1990	2,1	1,6	1,9	1,0	1,8	1,1	1,6	1,2	1,4	2,4	1,7

1. Tunnuslukuja ja muita eriä
Relationstal och övriga poster
Ratios and other items

	431	432	435	437	439	441	442	446	447	449	43-44
	Tavaratalo- kauppa	Päivittäis- tavaroiden vähittäis- kauppa	Tekstiilien vaatteiden ja lakkenaiden vähittäiskauppa	Rauze- ja rak- tarvikkeiden ja koneosien vähittäiskauppa	Sisustus- tarvikkeiden vähittäis- kauppa	Apteekki- ja kemikaali- tavaroiden vähittäiskauppa	Kirjojen, kulta- seppä-, valokuv- ja optisen alan vähittäiskauppa	Urheilu- tarvikkeiden ja välineiden vähittäiskauppa	Kukkien ja muiden parhaimpien kukkien vähittäiskauppa	Kotitalous- esineiden korjaus	Vähittäis- kauppa yhteensä
	Varustus- kauppa	Detaillihandel med dagligvaror	Detaillihandel med kläder och skodon	Detaillihandel m. läskor, godisar, elämläskor, oglyval-, hushållsmaskin.	Detaillihandel med inrednings- artiklar	Dräkt-, kostym- och dräkt- handelsvaror	Dräkt-, kostym- och dräkt- handelsvaror	Detaillihandel med sport- artiklar och bilar	Parfymer och kosmetiska artiklar	Reparatior av hushålls- artiklar	Detaillihandel sammanslagd
Korkokulut											
Räntekostnader											
1989	3,1	1,6	2,1	2,4	3,0	0,6	1,8	3,2	2,5	1,8	2,3
1990	3,5	1,8	2,2	2,2	3,3	0,6	2,5	3,4	2,4	1,8	2,4
Välförändrat											
Direkta skatter											
1989	0,2	0,7	1,7	0,8	1,5	4,1	1,3	1,3	1,1	2,5	0,8
1990	0,3	0,6	1,5	1,0	1,4	3,5	1,9	1,2	1,1	1,7	0,8
Kannattavuus											
Lönsamhet											
Myynnikate-%											
Försäljningsbidrag i %											
1989	21,8	22,9	36,3	20,8	32,5	42,5	39,5	25,1	41,0	54,7	25,3
1990	23,9	22,2	34,9	20,6	34,1	42,2	39,3	26,9	28,9	56,1	25,5
Käyttökate-%											
Driftsbidrag i %											
1989	3,4	4,1	5,4	6,1	8,3	9,4	9,3	6,5	8,7	12,9	4,9
1990	2,9	2,8	2,6	3,6	7,2	9,5	8,3	5,3	6,4	10,5	3,6
Rahoitustulos-%											
Finansieringsresultat i %											
1989	3,4	2,9	2,7	3,5	4,2	5,1	6,5	2,7	4,9	8,9	3,4
1990	2,0	1,6	-0,1	0,9	2,9	5,8	4,2	0,6	3,5	7,4	1,8
Kokonaisulos-%											
Totalesultat i %											
1989	3,1	1,8	4,4	2,9	3,7	5,2	5,3	2,5	3,6	7,7	2,9
1990	0,4	1,3	-0,8	0,1	2,2	6,0	4,0	0,5	2,6	5,9	1,0
Sijoitetun pääoman tuotto-%											
Avkastings-% på investerat kapital											
1989	9,1	12,3	12,3	18,0	19,0	82,5	22,8	17,1	22,8	27,7	12,9
1990	6,8	9,0	4,4	11,0	15,5	81,8	17,7	13,7	23,7	27,6	9,3
Rahotus											
Finansiering											
Nettokorot / liikevaihto											
Räntor (netto) / omsättning, %											
1989	-1,0	-0,7	-1,4	-1,7	-2,7	-0,2	-1,4	-2,2	-2,3	-1,6	-1,1
1990	-1,1	-1,0	-1,4	-1,6	-2,7	-0,1	-2,1	-3,0	-2,0	-1,5	-1,3
Kokonaisvelat / liikevaihto											
Skuldsättningsgrad											
1989	50,1	32,1	38,6	43,9	46,1	23,2	38,2	56,4	43,7	27,0	40,6
1990	55,2	30,0	41,8	39,2	47,0	23,5	44,7	55,5	41,1	25,4	41,0
Omavaraisuusaste											
Solida											
1989	32,5	27,1	41,3	23,8	18,9	13,0	34,1	14,9	3,1	41,8	29,4
1990	31,2	24,0	34,0	23,1	19,0	13,0	29,5	6,8	4,1	39,8	27,1
Velkaantumisaste											
Skuldsättningsgrad											
1989	2,1	2,7	1,4	3,2	4,3	6,7	1,9	5,7	30,8	1,4	2,4
1990	2,2	3,2	1,9	3,3	4,3	6,7	2,4	13,6	23,1	1,5	2,7
Quick ratio											
1989	1,2	1,0	0,8	0,8	0,7	0,6	0,9	0,6	0,7	1,3	1,0
1990	1,1	0,9	0,6	0,7	0,8	0,6	0,8	0,3	0,7	1,1	0,9

2. Tuloslaskelma
Resultaträkning
Income statement

	431	432	435	437	439	441	442	446	447	449	43-44
1 000 000 mk											
Likvevalitto	32 461,2	39 664,6	8 182,0	13 806,7	2 764,6	3 784,6	4 161,4	2 399,7	1 885,4	515,2	109 625,4
Omsättning											
Muuttuvat kulut:											
Rörliga kostnader:											
Aineet ja tarvikkeet/Tavarat	-24 864,8	-30 864,8	-5 390,7	-10 826,7	-1 841,3	-2 231,7	-2 576,3	-1 824,1	-1 325,9	-205,8	-81 952,0
Material och förnödenheter/Vaor											
Palkat	-42,2	-1,3	-	-54,0	-15,7	-	-4,1	-0,4	-0,8	-19,1	-137,6
Löner											
Muut henkilöstökulut	-11,0	-0,3	-	-13,1	-4,7	-	-0,7	-0,1	-0,1	-4,6	-34,5
Övriga personalkostnader											
Muut muuttuvat kulut	-2,2	-1,2	-2,1	-24,9	-4,7	-0,4	-1,5	-3,0	-1,6	-1,2	-42,8
Övriga rörliga kostnader											
Vainimistu omaan käyttöön	-	0,3	0,0	-	-	-	-	-	0,1	-	0,4
Tiliverkning till eget bruk											
Varastojen muutos, aliarvostamaton ¹	231,0	6,2	63,6	-44,9	43,8	44,2	54,9	73,1	-11,9	4,5	464,5
Förändring i lager, icke nedskrivna											
Muuttuvat kulut yhteensä	-24 689,1	-30 861,1	-5 329,1	-10 963,7	-1 822,6	-2 187,9	-2 527,6	-1 754,5	-1 340,1	-226,2	-81 702,0
Rörliga kostnader sammanlagt											
Myyntikate	7 772,1	8 803,5	2 852,9	2 843,0	942,0	1 596,7	1 633,7	645,2	545,2	289,0	27 923,4
Forsäljningsbidrag											
Kiinteät kulut:											
Fasta kostnader:											
Palkat	-3 141,7	-3 376,3	-1 111,5	-1 005,9	-264,6	-566,6	-556,1	-201,5	-159,6	-119,1	-10 503,1
Löner											
Muut henkilöstökulut	-897,3	-1 016,6	-304,4	-274,3	-73,5	-133,9	-159,1	-51,3	-44,2	-33,9	-2 988,6
Övriga personalkostnader											
Leasing-vookrat	-17,2	-61,9	-5,0	-14,4	-6,8	-7,6	-9,1	-3,5	-11,1	-3,2	-139,9
Leasinghyror											
Muut vuokrat	-1 101,0	-1 357,4	-505,8	-331,4	-169,4	-106,7	-200,6	-83,8	-71,7	-25,1	-3 952,9
Övriga fasta kostnader											
Mainos- ja markkinointikulut	-618,2	-488,2	-204,7	-201,6	-93,7	-33,7	-127,8	-56,3	-20,3	-7,5	-1 852,0
Reklam- och marknadsföringskostnader											
Muut kiinteät kulut	-1 061,4	-1 378,9	-506,2	-524,5	-135,2	-386,9	-237,0	-122,4	-117,9	-45,8	-4 516,2
Övriga fasta kostnader											
Kiinteät kulut yhteensä	-6 836,8	-7 679,3	-2 637,5	-2 352,1	-743,3	-1 235,5	-1 289,7	-518,9	-424,9	-234,7	-23 952,7
Fasta kostnader sammanlagt											
Käyttökate	935,3	1 124,3	215,4	490,9	198,6	361,3	344,0	126,3	120,3	54,3	3 970,7
Driftsbidrag											
Kirjanpöjdön poisot	-687,0	-641,3	-159,3	-143,4	-49,0	-41,6	-65,5	-29,2	-26,2	-12,3	-1 854,7
Bokföringsmässiga avskrivningar											
Likvealitos	248,3	483,0	56,1	347,5	149,6	319,7	278,5	97,1	94,2	42,0	2 116,0
Röresresultat											
¹ Lisäys +, vähennys - Ökning +, minskning -											

2. Tuloslaskelma
Resultaträkning
Income statement

1 000 000 mk	431 Tavaramu- kauppa	432 Päivittäi- lavaroiden vähittäis- kauppa Detailjhandel med dagligvaror	435 Tekstiilien vaatteiden ja jalokivien vähittäis- kauppa Detailjhandel med textiler kläder och skodon	437 Rauta- ja rak- tarvikkeiden ja koneosien vähittäis- kauppa Detailjhandel m. järn- o. byggvar., siirtokoneet, huonekalu.	439 Sisustus- tarvikkeiden vähittäis- kauppa Detailjhandel med inrednings- artiklar	441 Apteekki- ja lavaroiden vähittäis- kauppa Detailjhandel med apoteks- och drog- handelsvaror	442 Kirjien, kulta- seppän, valokuv- ja optisen alan vähittäis- kauppa Detailjhandel m. böcker, guld- öte-, optiska o. hålsövarredskap.	446 Urheilu- tarvikkeiden ja veneiden vähittäis- kauppa Detailjhandel med sport- artiklar och båtar	447 Kukkien ja muiden akvojen vähittäis- kauppa Detailjhandel med blommor och växter artiklar	449 Kotitalous- esineiden korjaus Reparation av hushålls- artiklar	43-44 Vähittäis- kauppa yhteensä Detailhandel samtantligt
	769,6	312,9	65,4	71,5	14,4	18,7	20,0	8,5	8,6	2,0	1 291,4
Osingot ja osuuskorot Dividender och andelsröster	212,6	170,6	27,8	6,4	4,2	0,0	0,6	0,4	0,1	0,0	422,7
Kursvoitot Kursvinster	10,7	11,6	2,0	1,1	0,1	0,0	0,4	0,4	0,0	0,7	27,0
Muut rahoitustuotot Övriga finansieringsintäkter	38,8	4,5	2,4	5,8	0,6	0,2	0,4	0,3	7,0	-	60,1
Korkokulut Räntekostnader	-1 127,3	-700,4	-182,7	-299,0	-90,0	-23,6	-106,0	-80,4	-45,6	-9,5	-2 664,5
Kursilappot Kursförluster	-32,6	-7,6	-0,8	-1,2	-0,9	-0,1	-0,4	-2,2	-0,1	-	-45,9
Muut vieraan pääoman kulut Övriga kostnader för främmande kapital	-35,8	-52,7	-9,3	-22,8	-7,9	-1,5	-7,7	-8,4	-4,4	-0,6	-151,1
Rahoitustuotot ja -kulut yhteensä Finansieringsintäkter och -kostnader sammantalt	-164,1	-261,1	-95,3	-238,1	-79,5	-6,4	-92,6	-81,6	-34,4	-7,3	-1 060,3
Tulon rahoituslaskentaa jälkeä Resultat efter finansieringsposter	84,2	221,9	-39,2	109,4	70,1	313,3	185,9	15,5	59,8	34,7	1 055,7
Käyttöomaisuuden myyntivoitot (verolliset ja verovapaat) Föreljningsvinst av anläggningstillgångar (skattepliktig och skattefri)	75,7	290,0	12,8	2,4	0,9	0,0	14,8	12,9	4,0	-	413,6
Saadut konsernlavustukset Erhållna koncernbidrag	176,1	39,0	29,7	35,7	6,1	-	5,9	-	-	-	292,4
Maksutut konsernlavustukset Betalda koncernbidrag	-236,0	-4,0	-0,2	-47,7	-0,0	-	-0,9	-	-	-	-288,8
Muut tuotot ja kulut Övriga intäkter och kostnader	157,1	170,6	58,8	51,7	20,4	45,9	36,5	12,7	5,6	4,4	563,7
Tulos ennen varauksia ja veroja Resultat före reserveringar och skatter	257,1	717,5	61,9	151,4	97,5	359,2	242,3	41,2	69,4	39,1	2 036,6

2. Tuloslaskelma
Resultaträkning
Income statement

	431	432	435	437	441	442	446	447	449	43-44
	Tavaratalo- kauppa	Päivittäis- tavaroiden vähittäis- kauppa Detailihandel med dagligvaror	Tekstilien vaatteiden ja lakkenoiden vähittäiskauppa Detailihandel med kläder och skodon	Rauta- ja rak- tarvikkeiden ja konekoneikan vähittäiskauppa Detailihandel med eläntarvikkeita, artiklar och hushållsmaskin.	Apoteikki- ja kemikaali- vähittäiskauppa Detailihandel med apoteks- och drog- handelsvaror	Kirjojen, kulta- seppä-, valokuv- välikäsitelmän vähittäiskauppa Detailihandel m. böcker, guldsn. foto-, optiska o. hälsovårdsartiki.	Urheilus- tarvikkeiden vähittäiskauppa Detailihandel med sport- artiklar och bilar	Kukkien ja muiden alojen vähittäiskauppa Detailihandel med blommor och övriga artiklar	Koivitus- esineiden korjaus Reparation av hushålls- artiklar	Vähittäis- kauppa yhteensä Detailihandel sammanlagt
1 000 000 mk										
Varausten muutos: ¹ Förändring av reserveringar:										
Investointivaraus Investeringsreservering	-7,6	-45,2	-15,2	-23,8	-23,0	-9,6	-1,5	-1,7	-	-130,9
Luottolappivaraus Kreditförtäreservering	52,9	8,4	6,3	9,9	-0,2	0,2	0,2	-0,1	0,4	78,8
Toimintavaraus Driftsreservering	-53,0	-65,0	10,2	-5,1	-26,9	-10,3	-1,3	2,7	1,1	-149,8
Varastovaraus (varaston aliarvostus) Lagerreserv (nedskrivning av lager)	156,2	62,1	89,2	55,9	-0,5	18,5	29,6	-1,8	0,9	429,7
Muut varaukset Övriga reserveringar	-24,2	1,2	2,8	-1,8	-	5,7	-1,8	-2,7	-0,0	-24,6
Varausten muutos yhteensä Förändring av reserveringar sammanlagt	124,2	-38,4	93,3	35,2	-50,6	4,5	25,1	-3,6	2,4	203,2
Verovapaisten tulojen siirrot omaan pääomaan Överföring av skattefria intäkter mot eget kapital	-7,3	-1,6	-	-	-	-	-	-0,0	-	-8,9
Välittömät verot: Direkta skatter:										
Direkta skatter: Direkta skatter/skatteåterbäring	-116,7	-220,6	-125,5	-132,2	-133,5	-77,3	-30,1	-20,4	-8,8	-902,8
Omasia pääomasta katetut verot Skatter täckta med eget kapital	8,9	-	0,2	0,1	-	0,0	1,0	-	-	10,2
Veronpalautusten siirrot omaan pääomaan Överföring av skatteåterbäring mot eget kapital	-0,1	-	-	-	-	-	-	-	-	-0,1
Välittömät verot yhteensä Direkta skatter sammanlagt	-108,0	-220,6	-125,3	-132,1	-133,5	-77,2	-29,1	-20,4	-8,8	-892,8
Tilikauden tulos Räkenskapsperiodens resultat	266,1	456,9	29,8	54,5	175,1	169,5	37,1	45,4	32,7	1 338,1

¹ Lisäys -, vähennys +
Ökning -, minskning +

3. Tase
Balans
Balance sheet

	431	432	435	437	439	441	442	446	447	449	43-44
Tavarakauppa	901,0	1 147,0	387,2	395,9	100,8	284,8	215,5	94,6	98,0	39,5	3 664,4
Varuushandel	3 279,3	1 298,0	237,6	1 397,1	213,9	108,6	346,1	80,9	41,4	27,5	7 030,5
Varuushandel	4 928,8	1 744,1	404,7	256,8	68,9	2,7	130,6	32,0	103,9	1,6	7 674,1
Muut rahoitusvarat	200,0	104,6	5,3	16,0	2,9	0,3	24,9	4,4	9,2	0,2	367,8
Ovriga finansieringstillgångar	463,0	580,2	125,5	308,8	30,1	29,6	71,8	39,4	26,9	4,2	1 679,7
Rahotusomaisuus yhteensä	1 616,5	418,8	155,2	168,0	19,0	8,9	61,2	23,7	18,0	3,2	2 492,5
Finansieringstillgångar sammanlagt	11 388,7	5 292,7	1 315,5	2 542,4	455,7	435,1	850,2	275,1	297,5	76,2	22 909,0
Vaihto-omaisuus	3 540,0	2 713,3	2 581,0	3 023,6	659,2	400,4	974,0	877,0	259,9	79,3	15 107,7
Käyttöomaisuus ja muut pitkävaikuttiset menot:											
Anläggningstillgångar och övriga utgifter med lång verkningstid:											
Keskeneräiset omat työt	156,2	8,9	-	0,0	7,2	-	4,9	-	0,1	-	177,3
Härfärdiga egna arbeten	1,0	3,7	-	-	-	-	0,1	-	-	-	4,8
Ennakkomaksut	603,3	344,3	26,1	84,3	34,6	-	6,7	9,5	17,5	0,4	1 126,6
Förskottsbeläningar	2 295,6	1 096,0	283,4	370,3	211,6	2,5	39,8	29,0	60,6	3,8	4 392,5
Tonit, maa- ja vesilueet	1 302,6	1 465,8	314,6	349,1	97,7	92,8	160,4	94,2	90,2	39,6	4 007,0
Tomter, jord- och vattenområden	15,6	13,0	1,5	0,2	0,6	0,9	4,1	0,0	0,3	0,1	36,3
Rakennukset ja rakennelmat	5 802,9	3 866,7	574,3	564,5	138,5	75,7	517,5	117,5	75,7	16,8	11 749,9
Byggnader och konstruktioner	29,8	18,4	3,1	12,8	2,1	1,1	3,1	0,3	0,1	0,2	71,0
Koneet, kalusto ja kuljetusvälineet	324,3	418,6	80,5	65,4	15,9	11,4	60,9	25,6	7,0	0,7	1 010,2
Maskiner, inventarier och transportmedel	10 531,3	7 235,3	1 283,5	1 446,6	508,0	184,3	797,5	276,0	251,6	61,5	22 575,7
Muut aineelliset hyödykkeet											
Övriga materiaalia tilgångar											
Osakkeet ja osuudet											
Aktier och andelar											
Aineettomat oikeudet											
Immateriella rättigheter											
Muut pitkävaikuttiset menot											
Övriga utgifter med lång verkningstid											
Käyttöomaisuus ja muut pitkävaikuttiset menot yhteensä											
Anläggningstillgångar och övriga utgifter med lång verkningstid sammanlagt											

3. Tase
Balans
Balance sheet

	431	432	435	437	439	441	442	446	447	449	43-44
	Tavaratalo- kauppa	Päivittäis- tavaroiden vähittäis- kauppa Detailihandel med dagligvaror	Tekstiilien vaatteiden ja jalokorujen vähittäis- kauppa Detailihandel med textiler kläder och skodon	Rauha- ja rak- tarvikkeiden ja kodinelektronikan vähittäis- kauppa Detailihandel m. järn- o. byggyväri- elärikkärit och hushållsmaskin.	Sisustus- tarvikkeiden vähittäis- kauppa Detailihandel med inrednings- artiklar	Anteeksi- ja kammiak- tavaroiden vähittäis- kauppa Detailihandel med apoteks- och drog- handelsvaror	Kirjojen, kultu- seppä, valokuv- ja optisen alan vähittäis- kauppa Detailihandel m. böcker, guldsn. foto-, optiska o. hälsövarsartikli.	Urheil- tarvikkeiden ja veneiden vähittäis- kauppa Detailihandel med sport- artiklar och båtar	Kukkien ja muiden alojen vähittäis- kauppa Detailihandel med blommar och övriga artiklar	Koristal- esineiden korjaus- Reparabon av hushålls- artiklar	Vähittäis- kauppa yhteensä Detailihandel sammanlagt
1 000 000 mk											
Varaukset:											
Reservierungar:											
Investitionivaras	1 044,1	413,0	369,9	292,1	94,3	86,9	34,8	18,7	5,6	2 405,6	
Investeringsreservering											
Luottotappovaraukset	179,6	47,3	8,1	28,4	2,5	8,3	1,2	0,3	0,4	279,6	
Kreditförlustreservering											
Toimintavaraukset	625,9	566,6	120,8	148,6	147,8	104,9	26,3	22,5	22,4	1 829,4	
Driftreservering											
Varastovaraukset (varaston aliarvostus)	685,6	584,4	492,8	443,3	88,0	201,3	100,0	46,8	16,0	2 789,0	
Lagerreserv (nedskrivning av lager)											
Muut varaukset	77,7	0,9	5,3	30,8	2,5	2,3	1,8	1,4	1,6	132,5	
Övriga reservierungar											
Varaukset yhteensä	2 613,0	1 612,1	996,9	943,2	335,0	403,7	164,0	89,7	45,9	7 436,2	
Reservierungar sammanlagt											
Varaukset yhteensä	658,3	451,7	280,5	280,2	6,5	68,6	15,3	48,9	9,3	1 850,7	
Reservierungar sammanlagt											
Osakeantit (rekisterömlösa osakkeita)											
Osake- tai osuuspääoma tai yhtiömiesten sijoittama kiinteä pääoma											
Aktie- eller andelskapital eller fast kapital som bolagsmännen placerat											
Osakeantit (rekisterömlösa osakkeita)											
Aktieemission (registrerat aktiekapital)											
Vararahasto											
Reservfond	645,5	89,4	54,7	28,4		18,8	2,0		1,4	840,6	
Arvorkontostuhasto											
Värdelörförningstond	390,9	402,9	10,0	23,4		9,1	4,0			837,0	
Muu oma pääoma/pääomanvajaus	3 494,0	739,3	388,8	252,9	-386,2	97,4	-127,4	-151,5	-2,7	4 269,8	
Övrigt eget kapital/kapitalunderskott											
Tilikauden tulos	266,1	456,9	29,8	54,5							
Räkenskapsperiodens resultat											
Oma pääoma yhteensä	5 454,8	2 140,2	767,8	639,4	175,1	169,5	37,1	45,4	32,7	1 338,1	
Eget kapital sammanlagt											
Vastattavaa yhteensä	25 973,8	15 655,4	5 185,4	7 030,6	1 019,9	2 622,1	1 428,2	809,1	217,7	61 545,6	
Passiva sammanlagt											
Korollinen vieras pääoma											
Fiäntebelagt främmande kapital	10 889,6	7 190,8	1 727,1	2 312,4	281,7	833,3	679,4	429,9	75,6	25 308,7	

4. Investoinnit
Investeringar
Investments

1 000 000 mk	431	432	435	437	439	441	442	446	447	449	43-44
Tontit, maa- ja vesialueet											
Tomit, jord- och vattenområden											
Lisäykset - Ökningar	48,9	22,3	1,0	9,4	0,3	-	0,0	0,4	1,6	-	83,8
Vähennykset - Minskingar	-18,0	-8,1	-0,2	-6,0	-0,2	-	-0,6	-4,7	-	-	-37,7
Rakennukset ja rakennelmat											
Byggnader och konstruktioner											
Lisäykset - Ökningar	423,0	177,7	49,6	68,0	16,0	-	0,1	18,2	0,6	0,1	753,3
Vähennykset - Minskingar	-139,9	-73,3	-4,2	-11,4	-1,1	-	-8,1	-20,0	-5,0	-0,2	-263,2
Koneet, kalusto ja kuljetusvälineet											
Maskiner, inventarier och transportmedel											
Lisäykset - Ökningar	556,1	403,9	133,3	143,5	49,0	41,3	77,9	26,2	29,1	14,1	1 474,5
Vähennykset - Minskingar	-57,0	-53,1	-55,4	-57,2	-22,3	-3,6	-29,5	-10,0	-16,7	-5,1	-309,9
Osakkeet ja osuudet											
Aktier och andelar											
Lisäykset - Ökningar	766,9	705,9	45,5	56,1	14,1	2,3	55,4	8,1	1,5	0,5	1 656,4
Vähennykset - Minskingar	-343,9	-459,6	-53,8	-15,9	-1,7	-	-36,3	-0,6	-2,5	-0,0	-914,3
Muu käyttöomaisuus											
Övriga anläggningstillgångar											
Lisäykset - Ökningar	176,1	87,9	55,2	18,3	7,0	5,6	28,7	2,5	0,6	0,3	382,3
Vähennykset - Minskingar	-20,0	-24,3	-0,5	-20,0	-2,1	-	-2,3	-	-	-0,0	-69,2
Käyttöomaisuus ja muut pitkävaikuttiset menot											
Vhteensä											
Anläggningstillgångar och övriga utgifter med											
lång verkningstid sammanlagt	1 971,0	1 397,7	284,4	295,4	86,3	49,2	162,2	55,5	33,4	15,1	4 350,3
Lisäykset - Ökningar	-578,9	-618,4	-114,2	-110,3	-27,3	-3,6	-76,8	-35,4	-24,1	-5,3	-1 594,3
Vähennykset - Minskingar											

5. Käyttöomaisuus

Anläggningstillgångar

Fixed assets

	431	432	435	437	439	441	442	446	447	449	43-44
	Tavaratalo- kauppa	Päivittäis- lavaroiden vähittäis- kauppa	Tekstiilien vaatteiden ja jalakanneiden vähittäiskauppa	Rautaa ja rak- tarvikkeiden ja kodintekniikan vähittäiskauppa	Sisustus- tarvikkeiden vähittäis- kauppa	Apteekki- ja kemikaali- lavaroiden vähittäiskauppa	Kirjojen, kultta- seppien, valokuv- ja optisen alan vähittäiskauppa	Urheilu- tarvikkeiden ja veneiden vähittäiskauppa	Kukkien ja muiden alojen vähittäiskauppa	Kotitalous- esineiden korjaus	43-44
	Varohus- handel	Detailjhandel med dagligvaror	Detailjhandel med textiler händer och skodon	Detailjhandel m. järn, byggvar., maskiner och hushållsmaskin.	Detailjhandel med inrednings- artiklar	Detailjhandel med apoteks- och byggs- handelsvaror	Detailjhandel m. böcker, guldsm. och smycke- hållsvarusartiklar	Detailjhandel med sport- utrustning och bilar	Detailjhandel med dekorativ och konstige artiklar	Reparation av hushålls- artiklar	Detailjhandel sammanlagt
Kirjanpitoarvo tilikauden alussa ilman arvonkorotuksia	9 267,0	6 415,9	1 249,7	1 347,6	494,6	181,9	766,6	271,4	281,5	64,1	20 320,3
Bokföringsvärde vid räkenskapsperiodens början utan värdeförändringar	495,9	444,1	10,4	57,3	2,5	-	3,1	1,5	4,1	-	1 019,0
Edellisten tilikausien arvonorotukset	9 763,0	6 860,0	1 260,1	1 404,9	497,1	181,9	769,7	272,9	285,7	64,1	21 339,3
Värdeförändringar under tidigare räkenskapsperioder	1 971,0	1 397,7	284,4	295,4	86,3	49,2	162,2	55,5	33,4	15,1	4 350,3
Kirjanpitoarvo tilikauden alussa											
Bokföringsvärde vid räkenskapsperiodens början											
Lisäykset (hankintameno)											
Katettu varauksilla, investointi- avustuksilla yms.	-6,6	-2,1	-0,3	-1,9	-	-1,7	-7,0	-0,8	-	-0,0	-20,3
Täckta med reserveringar, investerings- bidrag o.d.	-578,9	-618,4	-114,2	-110,3	-27,3	-3,6	-76,8	-35,4	-24,1	-5,3	-1 594,3
Vähennykset (luovutus hinta, muu vastike)	69,4	283,6	12,8	2,0	0,9	0,0	14,8	12,9	4,0	-	400,5
Minskningar (överlätelepris, övrigt vederlag)	-687,0	-641,3	-159,3	-143,4	-49,0	-41,6	-65,5	-29,2	-26,2	-12,3	-1 854,7
Myyntivoitto/tappio tai vastaava											
Försäljningsvinst/förlust eller dylik											
Kirjanpöön poistot											
Bokföringsmässiga avskrivningar											
Arvonkorotukset tilikauden aikana (peruutukset minus-merkisinä)	0,3	-44,3	-	-0,0	-	-	-	-	-1,2	-	-45,1
Värdeförändringar under räkenskapsperioden (annulering med minusförtecken)											
Kirjanpitoarvo tilikauden lopussa	10 531,3	7 235,3	1 283,5	1 446,6	508,0	184,3	797,5	276,0	251,6	61,5	22 575,7
Bokföringsvärde vid räkenskapsperiodens slut											

6. Majoitus- ja ravitsemistoiminta: Tunnuslukuja ja muita eriä
Hotel och restaurangverksamhet: Relationstal och övriga poster
Hotels and restaurants: Ratios and other items

Yli 50 henkilöä ymykset Företag med över 50 anställda	470 Majoitus- ja ravitsemis- Hotell- och restaurang- verksamhet	470 Majoitus- ja ravitsemis- Hotell- och restaurang- verksamhet
Laajuus		
Omfattning		
Likevaihto	8 403,0	3,0
Omsättning, milj.mk	8 286,9	3,7
1989		
1990		
Henkilöstö		
Personal	24 250	0,5
1989		0,4
1990	22 543	
Tehokkuus		
Effektivitet		
Likevaihto / henkilöstö	346,5	55,3
Omsättning / personal, 1000 mk	367,6	57,8
1989		
1990		
Palkat / henkilöstö	84,5	7,1
Löner / personal, 1000 mk	95,2	5,9
1989		
1990		
Palkat ja muut henkilöstökulut / henkilöstö		
Löner och övriga personalkostnader /		
personal, 1000 mk	105,7	4,9
1989	119,7	3,2
1990		
Kulurakenne, % liikevaihdosta		
Kostnadsstruktur i % av omsättning		
Aineet ja tarvikkeet	44,3	1,8
Material och förnödenheter	41,3	0,1
1989		8,6
1990		5,9
Palkat	24,4	
Löner	25,9	
1989		
1990		
Palkat ja muut henkilöstökulut	30,5	-1,7
Löner och övriga personalkostnader	32,6	-2,2
1989		
1990		
Vuokrat		48,9
Hyror		51,7
1989		
1990		
Matnos- ja markkinointikulut	6,2	30,2
Reklam- och marknadsföringskostnader	7,3	29,0
1989		
1990		
Kirjanpöytäpoistot	1,7	2,3
Bokföringsmässiga avskrivningar	1,7	2,5
1989		
1990		
Quick ratio	3,8	1,2
1989	4,1	1,2
1990		

7. Majitus- ja ravitsemistoiminta: Tuloslaskelma
Hotel och restaurangverksamhet: Resultaträkning
Hotels and restaurants: Income statement

	470	470
	Majoitus- ja ravitsemistoiminta Hotels- och restaurangverksamhet	Majoitus- ja ravitsemistoiminta Hotels- och restaurangverksamhet
Yli 50 henkilön yritykset Företag med över 50 anställda		
1 000 000 mk		
Liikevaihto	8 286,9	
Omsättning		
Muuttuvat kulut: Röriliga kustnader:		
Aineet ja tarvikkeet/Tavarat	-3 418,6	125,2
Material och förnödenheter/Varor		9,3
Palkat		
Löner		3,3
Muut henkilöstökulut		
Övriga personalkustnader		2,6
Muut muututtavat kulut	-50,2	
Övriga röriliga kustnader		-303,5
Valmistus omaan käyttöön		
Tiliverkintä tili eget bruk	1,3	
Varastojen muutos, aliarvostamaton ¹	-25,8	-1,4
Förändring i lager, icke nedskrivna		
Muuttuvat kulut yhteensä	-3 493,4	-16,2
Röriliga kustnader sammanlagt		
Myyntikate	4 793,5	-180,7
Försäljningsbidrag		
Kiinteät kulut:		
Fasta kustnader:		
Palkat	-2 145,0	
Löner		
Muut henkilöstökulut		
Övriga personalkustnader	-553,2	
Leasinghyvät	-25,7	
Muut vuokrat		
Övriga hyrät	-581,0	
Mainos- ja markkinointikulut		
Reklam- och marknadsföringskostnader	-144,9	
Muut kiinteät kulut		
Övriga fasta kustnader	-856,1	
Kiinteät kulut yhteensä	-4 305,9	
Fasta kustnader sammanlagt		
Käyttökate	487,6	
Driftsbidrag		
Kirjannon polstot		
Bokföringsmässiga avskrivningar	-343,3	
Liiketulos	144,3	
Rörelseresultat		
Tulos ennen varauksia ja veroja		
Resultat före reserveringar och skatter		
Muut tuotot ja kulut		50,7
Övriga intäkter och kostnader		
Tulos ennen varauksia ja veroja		48,4
Resultat före reserveringar och skatter		
Saadut konserniavustukset		31,3
Erhållna koncernbidrag		
Maksetut konserniavustukset		-41,8
Betalda koncernbidrag		
Muut tuotot ja kulut		50,7
Övriga intäkter och kostnader		
Tulos ennen varauksia ja veroja		48,4
Resultat före reserveringar och skatter		
Tulos rahoiuserien jälkeen		
Resultat efter finansieringsposter		
Käytönoikeuksien myyntivoitot (verolliset ja verovapaat)		
Försäljningsvinster av anläggningstillgångar		
(skattepliktig och skattefri)		
Saadut konserniavustukset		44,6
Erhållna koncernbidrag		
Maksetut konserniavustukset		31,3
Betalda koncernbidrag		
Muut tuotot ja kulut		50,7
Övriga intäkter och kostnader		
Tulos ennen varauksia ja veroja		48,4
Resultat före reserveringar och skatter		
Rahoitustuotot ja -kulut:		
Finansieringsintäkter och -kostnader:		
Korktuotot		125,2
Räntetäkter		
Osingot ja osuuskorot		9,3
Dividender och andelsräntor		
Kursivoitot		3,3
Kursvinster		
Muut rahoitustuotot		2,6
Övriga finansieringsintäkter		
Korkokulut		-303,5
Räntekustnader		
Kursitappiot		-1,4
Kursföruster		
Muut vieraan pääoman kulut		-16,2
Övriga kustnader för främmande kapital		
Rahoitustuotot ja -kulut yhteensä		-180,7
Finansieringsintäkter och -kostnader sammanlagt		
Tulos rahoiuserien jälkeen		
Resultat efter finansieringsposter		
Käytönoikeuksien myyntivoitot (verolliset ja verovapaat)		
Försäljningsvinster av anläggningstillgångar		
(skattepliktig och skattefri)		
Saadut konserniavustukset		44,6
Erhållna koncernbidrag		
Maksetut konserniavustukset		31,3
Betalda koncernbidrag		
Muut tuotot ja kulut		50,7
Övriga intäkter och kostnader		
Tulos ennen varauksia ja veroja		48,4
Resultat före reserveringar och skatter		

¹ Lisäys +, vähennys -
Ökning +, minskning -

7. Majitus- ja ravitsemistoiminta: Tuloslaskelma
Hotel och restaurangverksamhet: Resultaträkning
Hotels and restaurants: Income statement

470
Majitus- ja ravitsemistoiminta
Hotels and restaurants
Yli 50 henkilöä yritys- ja
Företag med över 50 anställda
1 000 000 mk

Varausten muutos: ¹ Förändring av reserveringar:	
Investointivaraus Investeringsreservering	-5,0
Luottotappovaraus Kreditförlustrereservering	-1,1
Toimintavaraus Driftreservering	-19,7
Varastovaraus (varaston aliarvostus) Lagerreserv (nedskrivning av lager)	18,8
Muut varaukset Övriga reserveringar	-6,9
Varausten muutos yhteensä Förändring av reserveringar sammanlagt	-13,9
Verovapaiden tuottojen siirrot omaan pääomaan Överföring av skattefria intäkter mot eget kapital	-3,2
Välitörmät verot: Direkta skatter:	
Välitörmät verot/veronpalautukset Direkta skatter/skatteåterbäring	-42,8
Omaista pääomasta katetut verot Skatter läckta med eget kapital	7,0
Veronpalautusten siirrot omaan pääomaan Överföring av skatteåterbäring mot eget kapital	-0,1
Välitörmät verot yhteensä Direkta skatter sammanlagt	-35,9
Tuilkauden tulos Räkenskapsperiodens resultat	-4,5
Myyntituottojen erittely: Specificering av försäljningsintäkterna:	
Ravitsemistoiminta Restaurangverksamhet	6 100,4
Majitus- ja ravitsemistoiminta Hotelsverksamhet	1 255,6
Muu liiketoiminta Annan affärsverksamhet	2 180,8
Myyntituotot yhteensä Försäljningsintäkter sammanlagt	9 536,8

¹ Lisäys -, vähennys +
Ökning -, minskning +

8. Majitus- ja ravitsemistoiminta: Tase
Hotel och restaurangverksamhet: Balans
Hotels and restaurants: Balance sheet

470
Majitus- ja ravitsemistoiminta
Hotels and restaurants
Yli 50 henkilöä yritys- ja
Företag med över 50 anställda
1 000 000 mk

Vastaavaa	
Aktiva	
Rahittomuus:	
Finansieringstillegg:	
Rahat ja pankkisaamiset Kassa och bankligningshavanden	321,1
Myyntisaamiset Försäljningsfordringar	317,6
Lainasaamiset Lånelordringar	882,6
Ennakkomaksut Förskottsbeläningar	47,7
Siirtosaamiset Resultatregleringar	174,2
Muut rahittomuudet Övriga finansieringstillegg	271,3
Rahittomuus yhteensä Finansieringstillegg sammanlagt	2 014,5
Välitörmät Omsättningstillegg	252,2
Käyttöomaisuus ja muut pitkävaikutteiset menot Anläggningstillegg och övriga utgifter med lång verkningstid: Keskeneräiset omat työt Halvfärdiga egna arbeten	36,7
Ennakkomaksut Förskottsbeläningar	1,7
Tontit, maa- ja vesialueet Tomter, jord- och vattenområden	73,2
Rakennukset ja rakennelmat Byggnader och konstruktioner	1 258,2
Koneet, kalusto ja kuljetusvälineet Maskiner, inventarier och transportmedel	806,9
Muut aineelliset hyödykkeet Övriga materiella tillgångar	15,9
Osakkeet ja osuudet Aktier och andelar	1 022,0
Aineettomat oikeudet Immateriella rättigheter	13,1
Muut pitkävaikutteiset menot Övriga utgifter med lång verkningstid	448,0
Käyttöomaisuus ja muut pitkävaikutteiset menot yhteensä Anläggningstillegg och övriga utgifter med lång verkningstid sammanlagt	3 675,6

9. Majoitus- ja ravitsemistoiminta: Investoinnit
Hotel and restaurantverksamhet: Investeringar
Hotels and restaurants: Investments

	470
Yli 50 henkilöä yritykset Företag med över 50 anställda 1 000 000 mk	
Tontit, maa- ja vesialueet Tomter, jord- och vattenområden Lisäykset - Ökningar	11,4
Vähennykset - Minskningsar	-8,5
Rakennukset ja rakennelmat Byggnader och konstruktioner Lisäykset - Ökningar	144,7
Vähennykset - Minskningsar	-29,9
Koneet, kalusto ja kuljetusvälineet Maskiner, inventarer och transportmedel Lisäykset - Ökningar	307,0
Vähennykset - Minskningsar	-53,0
Osakkeet ja osuudet Aktier och andelar Lisäykset - Ökningar	111,7
Vähennykset - Minskningsar	-55,8
Muu käytöomaisuus Övriga anläggningstillgångar Lisäykset - Ökningar	169,2
Vähennykset - Minskningsar	-32,2
Käyttöomaisuus ja muut pitkävaikutteiset menot yhteensä Anläggningstillgångar och övriga utgifter med lång verkningstid Lisäykset - Ökningar	744,0
Vähennykset - Minskningsar	-179,3

10. Majoitus- ja ravitsemistoiminta: Käyttöomaisuus
Hotel and restaurantverksamhet: Anläggningstillgångar
Hotels and restaurants: Fixed assets

	470
Yli 50 henkilöä yritykset Företag med över 50 anställda 1 000 000 mk	
Kirjanpitoarvo tilikauden alussa ilman arvonkorotuksia Bokföringsvärde vid räkenskapsperiodens början utan värdeförhöjningar	3 264,9
Edellisten tilikausien arvonkorotukset Värdetförhöjningar under tidigare räkenskapsperioder	145,0
Kirjanpitoarvo tilikauden alussa Bokföringsvärde vid räkenskapsperiodens början	3 409,9
Lisäykset (hankintameno) Ökningar (anskaffningsutgift)	744,0
Katettu varauksilla, investointilavustuksilla yms. Täckta med reserveringar, investeringsbidrag o.d.	-19,8
Vähennykset (luovutushinta, muu vastikke) Minskningar (överlåtelsepris, övrigt vedelag)	-179,3
Myyntivoitto/-tappio tai vastaava Försäljningsvinst/-förlust eller dylik	41,9
Kirjanpidon poisotot Bokföringsmässiga avskrivningar	-343,3
Arvonkorotukset tilikauden aikana (peruutukset minus-merkkisinä) Värdetförhöjningar under räkenskapsperioden (annullering med minusförtecken)	22,2
Kirjanpitoarvo tilikauden lopussa Bokföringsvärde vid räkenskapsperiodens slut	3 675,6



PL-PB 504
00101 Helsinki-Helsingfors

Vähittäiskaupan tilinpäätöstilasto

Detaljhandelns bokslutsstatistik
1990

SVT Suomen Virallinen Tilasto
Finlands Officiella Statistik
Official Statistics of Finland

Central Statistical
Office of Finland

Enterprises
1992:1

Tiedustelut - Förfrågningar:

Kari Sinisalo
Kari-Pekka Niemi
Aulikki Aho
(90) 17 341

Julkaisujen myynti:

Försäljning:

Hinta — Pris

Tilastokeskus
PL 504
00101 Helsinki
Puh. (90) 173 41

Statistikcentralen
PB 504
00101 Helsingfors
Tel. (90) 173 41

50 mk

ISSN 0784-8463
= Yritykset
ISSN 0784-9109