

Tilastotiedotus Statistisk rapport

Printed in
Finland

ISSN 0355-225X

**Tilastokeskus
Statistikcentralen
Central Statistical Office of Finland**

1986

Tiedustelut - Förfrågningar

Päiväys - Datum

Sarja ja nro - Serie och nr

Maija Sandström (90) 5800388
Ethel Kiuru (90) 5800387
Aila Kovanen (90) 5800384

18.7.1986

KA 1986:8

**KAUPPA
HANDEL**

TUKKU- JA VÄHITTÄISKAUPPA
VUOSI 1985

PARTI- OCH DETALJHANDELN
ÅR 1985

TKA00A - 001

ARKISTO

A 2

JULKAISUJEN POSTIMYYNTI:

Tilastokeskus, PL 504, 00101 Helsinki
Puh. (90) 1734535

Valtion painatuskeskus, PL 516, 00101 Helsinki
Puh. (90) 539011/tilaukset

KÄTEISMYNTI: Valtion painatuskeskuksen kirjakaupat
Helsingissä Annankatu 44 ja Eteläesplanadi 4

POSTFÖRSÄLJNING:

Statistikcentralen PB 504, 00101 Helsingfors
Tel. (90) 1734535

Statens tryckericentral, PB 516, 00101 Helsingfors
Tel. +3580539011/beställningar

KONTANTFÖRSÄLJNING: Statens tryckericentral's bokhandlar i
Helsingfors Annegatan 44 och Södra esplanaden 4

MAIL ORDERS

Central Statistical Office of Finland
P.O.B. 504, SF-00101 Helsinki
TEL. (90) 1734535

Government Printing Centre P.O.B. 516, SF-00101 Helsinki
Tel. +3580539011/orders

CASH SALES

Government Printing Centre bookshops in Helsinki located
at Annankatu 44 and Eteläesplanadi 4

Sisältö	Sivu
JOHDANTO	2
Perusjoukko, otoskoko ja peittävyys	10
KUVIOT	11
TAULUT	
Tukkukaupan myynti	13
Tukkukaupan myynti ja määräindeksit 1980-1985	14
Tukkukaupan arvoindeksit ja arvonmuutos	15
Tukkukaupan määräindeksit ja määränmuutos	16
Tukkumyynti hyödykeryhmittäin	17
Tukkukaupan henkilöstö	18
Vähittäiskaupan myynti	19
Vähittäiskaupan myynti ja määräindeksit 1980-1985	21
Vähittäiskaupan arvoindeksit ja arvonmuutos	23
Vähittäiskaupan määräindeksit ja määränmuutos	25
Tavaratalojen myynti hyödykeryhmittäin	27
Vähittäiskaupan henkilöstö	28
Innehåll	Sida
INLEDNING	6
Population, urvalets storlek och täckning	10
DIAGRAM	11
TABELLER	
Partihandelns försäljning	13
Partihandelns försäljning och volymindex 1980-1985	14
Partihandelns värdeindex och värdeförändring	15
Partihandelns volymindex och volymförändring	16
Partiförsäljning enligt varugrupp	17
Partihandelns personal	18
Detaljhandelns försäljning	19
Detaljhandelns försäljning och volymindex 1980-1985	21
Detaljhandelns värdeindex och värdeförändring	23
Detaljhandelns volymindex och volymförändring	25
Varuhusens försäljning enligt varugrupp	27
Detaljhandelns personal	28

TUKKUKAUPPA

Tukkukaupan myynti oli 161 miljardia markkaa vuonna 1985. Myynnin arvo kasvoi 8,2 % ja määrä 2,9 % vuodesta 1984. Koko tukkukaupan arvoindeksi oli 155 ja määräindeksi 110 (1980 = 100).

Myynnin määrä kasvoi eniten lääke- ja kemikaalitukkukaupoilla (8,5 %). Yli 7 prosentin kasvuun yltivät myöskin autotukkukaupat ja investointi- ja raaka-ainetukkukaupat. Myynnin määrä laski puutavarakaupassa 8,3 % ja 5,4 prosenttia muussa tuotantotarvikekaupassa, joka on suurimmaksi osaksi maataloustarvikekauppaa.

Tukkumyynti hyödykeryhmittäin kasvoi eniten ryhmässä muut tavarat. Myynnin arvo laski rauta-alan tavaroilla.

Tukkukaupan henkilöstö kasvoi keskimäärin 0,3 % vuonna 1985. Osa-aikaisen henkilökunnan määrä laski 5,5 %. Lasku oli suurinta muussa tuotantotarvikekaupassa (-5,4 %) ja polttoainekaupassa (-4,2 %).

VÄHITTÄISKAUPPA

Vähittäiskaupan myynti oli 114 miljardia markkaa vuonna 1985. Myynnin arvo kasvoi edellisestä vuodesta 8,2 % ja määrä 3,3 %. Koko vähittäiskaupan arvoindeksi oli 163 ja määräindeksi 114 (1980 = 100).

Vähittäiskaupassa myynnin määrä kasvoi eniten valokuvaus-, optisen- ja terveydenhoitoalan kaupassa (12,6 %). Kasvu oli voimakasta myös kultasepänteosten ja kellojen kaupassa (10,1 %), apteekkitavarain kaupassa (9,6 %) ja autoalan kaupassa (8,7 %). Tavaratalokauppa kasvoi 4 %, sekatarvikauppa laski 0,5 % ja elintarvikkeiden yleisvähittäiskauppa kasvoi 0,5 %.

Vähittäiskaupan henkilöstö kasvoi keskimäärin 0,7 % vuonna 1985. Osa-aikaisen henkilökunnan määrä kasvoi 2 %. Henkilöstö väheni eniten maito-, leipä-, liha- ja vihanneskaupassa (-9,9 %) ja kemikaalitavarain kaupoilla (-9,1 %).

Tavaratalojen myynti hyödykeryhmittäin kasvoi eniten ryhmässä: kultasepäntuotteet, kellot, valokuvaustarvikkeet, optiikka ja taideteokset (32,3 %). Myynti pieneni eniten ryhmillä: sähkötarvikkeet, valaisimet, työkalut ja rakennustarvikkeet (-9,7 %) ja maataloustarvikkeet (-6,7 %).

KÄSITTEET JA TUTKIMUSMENETELMÄ

- Tilastoyksikkö** Tukku- ja vähittäiskaupan myyntitilasto perustuu otostutkimukseen, jossa tilastoyksikkönä on kaupallinen toimipaikka.
- Tukkukauppaan lasketaan kuuluvaksi toimipaikat, jotka myyvät pääasiassa vähittäiskauppiaille, teollisuudelle, rakennustoiminnalle, laitoksille tai muille tukkukauppiaille.
- Vähittäiskauppaan lasketaan kuuluvaksi toimipaikat, jotka myyvät pääasiassa yksityiseen kulutukseen.
- Perusjoukko** Kaupan myyntitilaston perusjoukko muodostetaan seuraavien aineistojen pohjalta:
- yritysrekisteri vuodelta 1982
 - kaupan suuriin ketjuihin kuuluvat vuosien 1983-1985 aikana perustetut elintarvikkeiden yleismyymälät ja tavaratalot.
- Toimialaluokitus** Tiedot julkaistaan tukku- ja vähittäiskaupassa toimialaluokituksen 4-numerotasoa vastaavana muutamaa poikkeusta lukuunottamatta. Myynti jaotellaan tukkukaupassa 12 ja vähittäiskaupassa 21 ala-toimialaan.
- Tilastoajanjakso** Kaupan myyntitilaston tiedot julkaistaan kuukausi- ja kalenterivuosityyppisiä koskevana.
- Otos** Otos on poimittu ns. satunnaisotantaa hyväksikäyttäen. Otoskoot on laskettu käyttäen hyväksi Neymannin kiintiöintiä, mutta kuitenkin on tarkistettu ettei variaatiokerroin ylitä millään toimialalla arvoa 0,08. Otoksen peittävyys toimialoittain on liitteenä. Yli 50 henkilön toimipaikat ovat kaikki mukana eivätkä siten kuulu otannan piiriin. Otos uusittiin kokonaan vuoden 1979 alussa. Sen jälkeen on otosta vaihdettu sekä vuosien 1981, 1983, 1984 että vuoden 1985 alussa, jolloin yhteensä yli puolet otoksesta on vaihtunut. Pääasiassa on vaihdettu pieniä toimipaikkoja.
- Otosta korotettaessa perusjoukon tasolle käytetään yhdistettyä suhde-estimaattia. Tukkukaupan toimialat on jaettu 3:een ja vähittäiskaupan toimialat 5:teen suuruusluokkaositteeseen henkilökunnan mukaan.
- Myynti** Myynti jaotellaan paitsi toimialoittain myös hyödykeryhmittäin sekä tukkukaupassa että vähittäiskaupan tavaratalokaupassa. Tukkukaupan puolella myynti julkaistaan kuukausittain ja siitä on laskettu myös muutokset edellisen vuoden vastaavaan kuukautteen verrattuna. Tavaratalojen myynti hyödykeryhmittäin on vuosimyyntinä ja kaikista ryhmistä on laskettu arvonmuutokset edelliseen vuoteen verrattuna.

Hyödykeryhmittäistä myyntiä tavarataloilta kysyttiin ensimmäisen kerran vuonna 1982. Hyödykeryhmäjako muuttui vuoden 1983 kyselyssä. Vuodesta 1984 lähtien tiedot on kysytty myös puoli-vuosittain.

Myynnistä lasketaan sekä arvon- että määränmuutoksia ja indeksejä. Määränmuutoksia ja -indeksejä laskettaessa käytetään apuna toimialoittaisia hintaindeksejä, joilla myynti saadaan laskettua perusvuoden rahanarvolla mitattuna.

Vuositilastossa julkaistaan arvo- ja määräindeksit sekä kuukausittain että vuositasolla. Arvon- ja määränmuutos julkaistaan vain koko vuoden osalta.

Kuukausittaisissa ennakkotilastoissa julkaistaan muutoksia sekä edellisen vuoden vastaavaan kuukauteen että edelliseen kuukauteen verrattuna. Myös kumulatiiviset muutokset vuoden alusta julkaistaan kuukausitilastoissa. Vastaavat taulut on myös tulostettu vuositilastoista ja niistä on saatavissa kopioita haluttaessa.

Indeksien perusvuosi

Kaupan myyntitilaston indeksien perusvuosi on vuosi 1980. Perusvuoden luvut on laskettu perusjoukkona käytettävän yritysrekisterin toimialoittaisista luvuista jakamalla nämä kahdella-toista, jolloin on saatu keskimääräinen kuukausimyynti.

Hintaindeksit lasketaan jokaiselle toimialalle erikseen. Hintaindekseihin valitaan kyseiselle toimialalle sopivat hyödykkeet, joista lasketaan hyödykeryhmien myyntien suhteen painotettu keskiarvo. Hyödykkeiden hinnat saadaan vähittäiskauppaan pääasiassa kuluttajahintaindeksistä ja tukkukauppaan tukkuhintaindeksistä. Omat hintaindeksit on kaupan myyntitilaston toimialoilla öljytukkukauppa, apteekkitavarain kauppa ja kukka-kauppa.

Henkilöstö

Henkilöstöön kaupan myyntitilastossa lasketaan toimipaikan palkansaajat, itsenäiset yrittäjät ja avustavat perheenjäsenet. Henkilöstötiedot julkaistaan toimialoittain helmi-, touko-, elo- ja marraskuun aikana työskennelleiden koko- ja osaaikatyöntekijöiden lukumäärät ja keskimääräinen työpanos.

Ajallinen vertailtavuus

Kaupan myyntitilaston sarjat eivät ole olleet jatkuvia, vaan niissä on ollut perusjoukon uusimisesta johtuvia katkoja. Tämä puute poistuu, sillä kaupan aikasarjatutkimus on valmistumassa. Tästä tutkimuksesta saadaan tuloksena vertailukelpoiset, tarkistettut luvut vuosien 1968-1984 eri kuukausilta. Tässä julkaisussa on esitetty tutkimuksen tuloksista vuosien 1980-1984 myynnit ja määräindeksit.

Vuosi 1985 on vertailukelpoinen näihin aikasarjan lukuihin.

Vertailtavuus muihin tilastoihin

Kaupan myyntitilastossa tiedot kerätään toimipaikkakohtaisesti, yritysrekisterissä sekä toimipaikka- että yritysکوhtaisesti ja tukku- ja vähittäiskaupan yritystilastossa yritysکوhtaisesti.

Kaupan yritystilasto sisältää teollisia-, ravitsemistoiminnan- ym. toimialojen toimipaikkoja ja sieltä vastaavasti puuttuu kaupan myyntitilastoon kuuluvia toimipaikkoja silloin, kun yrityksen päätoimiala ei ole kauppa.

Kaupan myyntitilaston myyntitiedot julkaistaan kuukausi- ja kalenterivuositymyyntiä koskevana. Yritystilaston ja yritysrekisterin tiedot ovat sitä vastoin tilikaudelta.

Vuositymyynti kaupan myyntitilastossa vastaa yritystilaston myyntituottoja, kun siitä on vähennetty tukkumyynnin liikevaihtovero ja tavarapalautusten arvo. Kaupan myyntitilastossa siis tukkumyynti on ilman liikevaihtoveroa ja vähittäismyynti on liikevaihtoveroinen.

PARTIHANDELN

Partihandels försäljning var 161 miljarder mark år 1985. Försäljningens värde ökade med 8,2 % och volymen med 2,9 % från år 1984. Värdeindexen för hela partihandeln var 155 och volymindexen 110 (1980 = 100).

Försäljningsvolymen ökade mest inom partihandeln med medicinal och kemikalievaror (8,5 %). Ökningen var över 7 procent även inom handeln med bilar och bilförnödenheter och inom handeln med maskin-, metall- och råvaror. Försäljningsvolymen sjönk inom handeln med trävaror (-8,5 %) och inom annan handel med produktionsvaror (-5,4 %), som huvudsakligen omfattar handeln med lantbruksmaskiner och tillbehör.

Partiförsäljningen enligt varugrupp år 1985 ökade mest inom gruppen andra varor. Försäljningens värde sjönk inom varor i järnhandelsbranschens sortiment.

Partihandelns personal ökade i genomsnitt 0,3 % år 1985. Antalet deltidsanställda personal sjönk med 5,5 %. Minskningen var störst inom annan handel med produktionsvaror (-5,4 %) och inom handeln med bränslen (-4,2 %).

DETALJHANDELN

Detaljhandelns försäljning var 114 miljarder mark år 1985. Försäljningsvärdet ökade med 8,2 % från föregående år och volymen med 3,3 %. Värdeindexen för hela detaljhandeln var 163 och volymindexen 114 (1980 = 100).

Inom detaljhandeln ökade försäljningsvolymen mest inom handeln med foto-, optiska- och hälsovårdsartiklar (12,6 %). Ökningen var kraftig även inom handeln med guldsmedsvaror och ur (9,6 %) och inom bilhandeln (8,7 %). Varuhushandeln ökade med 4 %, diversehandeln sjönk med 0,5 % och allmän livsmedelshandeln ökade med 0,5 %.

Detaljhandelns personal ökade i genomsnitt 0,7 % år 1985. Antalet deltidsanställda ökade med 2 %. Personalen minskade mest inom mjölk-, bröd-, kött- och grönsakshandel (-9,9 %) och inom kemikalievaruhandeln (-9,1 %).

Varuhusens försäljning enligt varugrupp ökade mest inom gruppen: guldsmedsvaror, klockor, fotografitillbehör, optik och konstverk (32,3 %). Försäljningen minskade mest inom grupperna: elartiklar, belysningsarmaturer, verktyg och byggnadsmaterial (-9,7 %) och lantbruksförnödenheter (-6,7 %).

BEGREPP OCH UNDERSÖKNINGSMETOD

Statistik enhet

Parti- och detaljhandelns försäljningsstatistik baserar sig på en urvalsundersökning, där urvalsenheten är arbetsställe inom handeln.

Till partihandeln räknas de arbetsställen som i huvudsak säljer till detaljhandeln, industrin, byggnadsverksamhet, inrättningar och andra partihandlar.

Till detaljhandeln räknas de arbetsställen som i huvudsak säljer till privat konsumtion.

Population

Populationen för handelns försäljningsstatistik bildas på basen av följande grundmaterial:

- företagsregistret 1982
- under 1983-1985 grundade allmänna livsmedelsaffärer och varuhus inom handelns stora kedjor.

Näringsgrensindelning

Uppgifterna publiceras så att de på några undantag när motsvarar den 4-siffriga nivån i näringsgrensindelningen för parti- och detaljhandeln. För partihandelns försäljning görs en underindelning i 12 näringsgrenar och för detaljhandelns en underindelning i 21 näringsgrenar.

Statistikperiod

Uppgifterna som publiceras avser försäljning per månad och kalenderår.

Urval

Urvalet har uttagits genom sk. slumpmässigt urval. Urvalens storlek har uträknats med hjälp av Neymans allokering, ändå så, att man sett till att variationskoefficienten inte överskrider 0,08 inom en enda näringsgren. Hur täckande urvalet är per näringsgren framgår av bilagan. Alla arbetsställen med flera än 50 anställda har medtagits och hör således inte till det egentliga urvalet. Urvalet reviderades fullständigt i början av år 1979. Därefter har delar av urvalet bytts ut både i början av år 1981, 1983, 1984 och 1985. Vid dessa tidpunkter utbyttes sammanlagt hälften av urvalet. Det är huvudsakligen små arbetsställen som bytts ut.

Då urvalsuppgifterna upphöjts till att representera hela populationen har man använt sig av kombinerad kvotskattning. Näringsgrenarna inom partihandeln har indelats i 3 och näringsgrenarna inom detaljhandeln i 5 storgruppsstrata efter personal.

Försäljning

Förutom indelningen enligt näringsgren indelas försäljningen också enligt varugrupp både inom partihandeln och detaljhandelns varuhusförsäljning. För partihandelns del publiceras det siffror varje månad och i samband med detta har man också räknat ut förändringen från samma månad föregående år. Varuhusförsäljningen enligt varugrupp anges som årsförsäljning och av alla grupper har värdeförändringen räknats jämfört med föregående år.

Förfrågningen om varuhusförsäljning enligt varugrupp gjordes för första gången år 1982. Varugruppsindelningen ändrades i samband med 1983 års förfrågning. Fr.o.m. år 1984 har uppgifterna även insamlats halvårsvis.

Över försäljningen uträknas ändringar både i värde och volym samt indexar. Uträkningen av volymförändringar och -indexar görs med hjälp av näringsgrenvisa prisindexar. På basen av dem kan man räkna ut försäljningen i basårets penningvärde.

I årsstatistiken publiceras värde- och volymindexar både per månad och år. Siffrorna över förändringar i värde och volym publiceras endast för ett helt år.

I den förhandsstatistik som ges ut varje månad anges förändringar både i förhållande till samma månad året förut och till föregående månad. I månadsstatistiken anges också kumulativa förändringar från årets början. Motsvarande tabeller har också uttagits ur årsstatistiken och det är möjligt att erhålla kopior av dem.

Indexbasår

Basåret för handelns försäljningsstatistik är året 1980.

Siffrorna för basåret har tagits ur företagsregistret som använts som population. Man har dividerat dessa näringsgrenvisa siffror med 12 och på så sätt kommit fram till den genomsnittliga månadsförsäljningen.

Prisindexar räknas skilt för varje näringsren. Lämpliga varugrupper väljs till prisindexar per näringsgren och ett vägt medeltal räknas för dessa varugrupper. För detaljhandelns del fås varornas pris främst ur konsumentprisindex och partihandelns partiprisindex. Handelsstatistiken har egna prisindexar för partihandel med olja, apotek och blomsterhandel.

Personal

I handelns försäljningsstatistik avses med personal arbetsställets löntagare, självständiga företagare och medhjälpare familjemedlemmar. Personaluppgifter publiceras enligt näringsgren om antalet hel- och deltidsanställda i februari, maj, augusti och november, samt om deras genomsnittliga arbetsinsats.

Tidsmässig jämförbarhet

Försäljningsstatistikens serier har inte varit fortlöpande. Avbrotten har berott på att populationen reviderats. Denna brist eliminerar snart då tidsserieundersökningen över handeln blir färdig. Ur undersökningen fås jämförbara, kontrollerade siffror för alla månader 1968-1984. Av resultaten i undersökningen publiceras uppgifter om försäljningen samt volymindexar åren 1980-1984. Uppgifterna för 1985 är jämförbara med tidsserieuppgifterna.

Jämförbarhet med
annan statistik

I handels försäljningsstatistik insamlas uppgifter av arbetsställen, i företagsregistret både av arbetsställen och företag och inom parti- och detaljhandels företagsstatistik av företag.

Handels företagsstatistik omfattar arbetsställen inom tillverkning, restaurangverksamhet o.dyl. och i den saknas arbetsställen som hör till handels försäljningsstatistik då företaget i fråga inte har handel som huvudnäringsgren.

Försäljningsuppgifterna i handels försäljningsstatistik avser försäljning per månad och kalenderår. I företagsstatistiken och -registret avses däremot räkenskapsperiod.

Årsförsäljning inom handels företagsstatistik motsvarar företagsregistrets försäljningsintäkter, då man för partiförsäljningens del dragit av omsättningsskatt och värdet av returnerade varor. Omsättningsskatten finns således inte med i statistiken över partihandels försäljning men nog i försäljningsstatistiken över detaljhandeln.

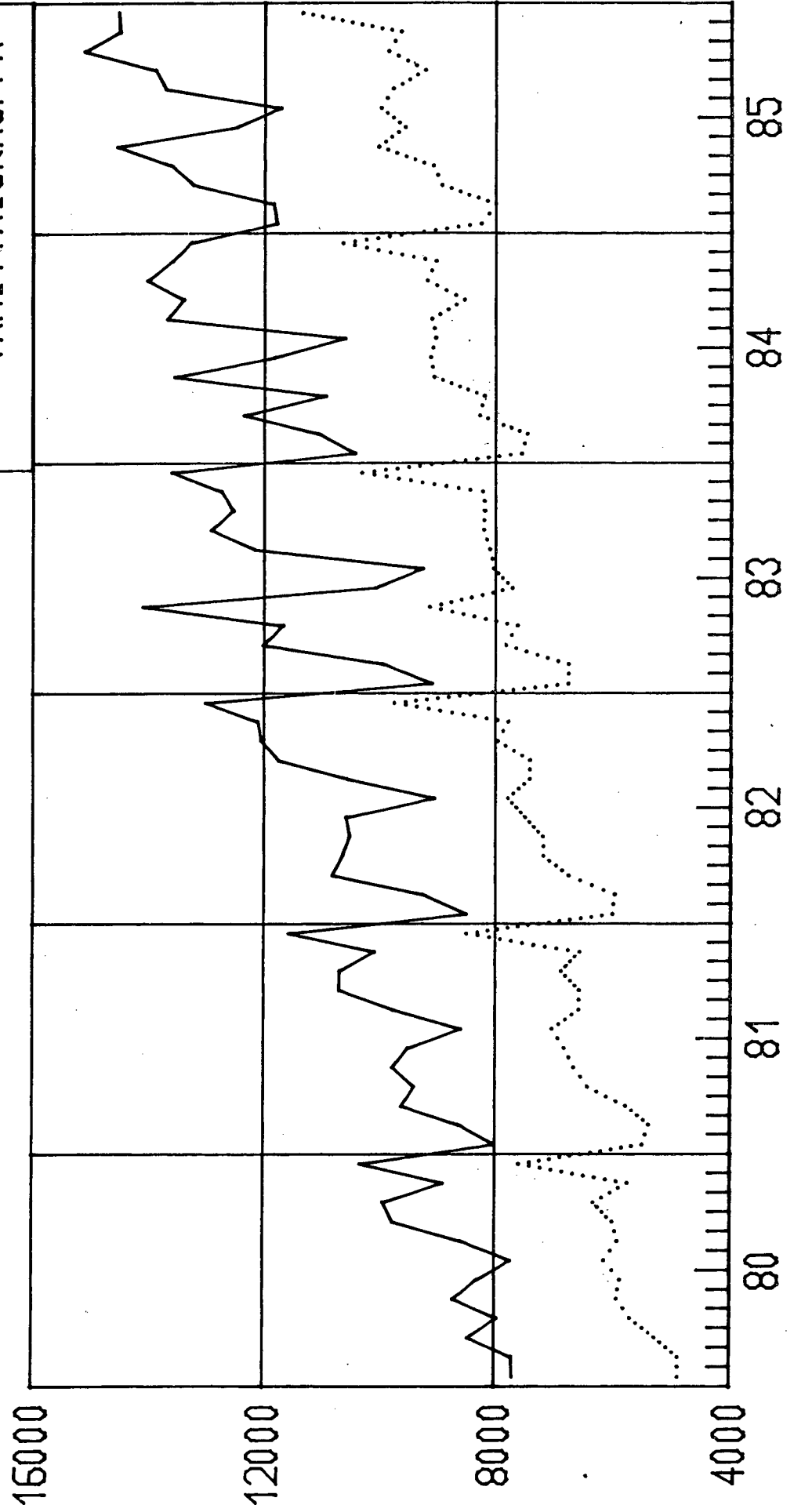
Liite: Kaupan myyntitilaston perusjoukko, otoskoko ja peittävyys vuonna 1985

Bilaga: Population, urvalets storlek och täckning i handels försäljningsstatistik år 1985

Toimiala Bransch	Toimipaikkojen lkm - Antalet arbetsställen		Otoksen peittävyys %:na -	Urvalets täckning i %
	Perusjoukko Population	Otos Urval	Toimipaikoista Av arbetsställen	Liikevaihdosta Av omsättningen
61	8 643	1 428	17	74
6 110	367	306	83	98
6 120	1 063	118	11	59
6 130	569	79	14	50
6 141	779	103	13	44
6 142	384	76	20	64
6 150	406	72	18	88
6 161	168	138	82	93
6 162	1 688	195	12	56
6 164	365	44	12	37
6 169	1 280	106	8	27
6 171	158	49	31	88
6 179	1 416	142	10	44
62	36 951	3 077	8	31
6 211	366	216	59	84
6 212	3 271	151	5	9
6 221	5 660	261	5	16
6 222	1 552	64	4	11
6 224	2 919	689	24	55
6 240	4 733	232	5	23
6 245	691	65	9	19
6 251	1 231	114	9	26
6 253	1 400	120	9	20
6 259	1 036	102	10	25
6 260	1 310	93	7	28
6 271	2 962	267	9	36
6 272	2 021	116	6	9
6 281	697	71	10	17
6 282	894	84	9	35
6 291	984	78	8	40
6 292	874	78	9	14
6 293	947	78	8	17
6 294	1 608	101	6	18
6 299	1 795	97	5	24

MYNTI FÖRSÄLJNING 1980 - 1985





KK

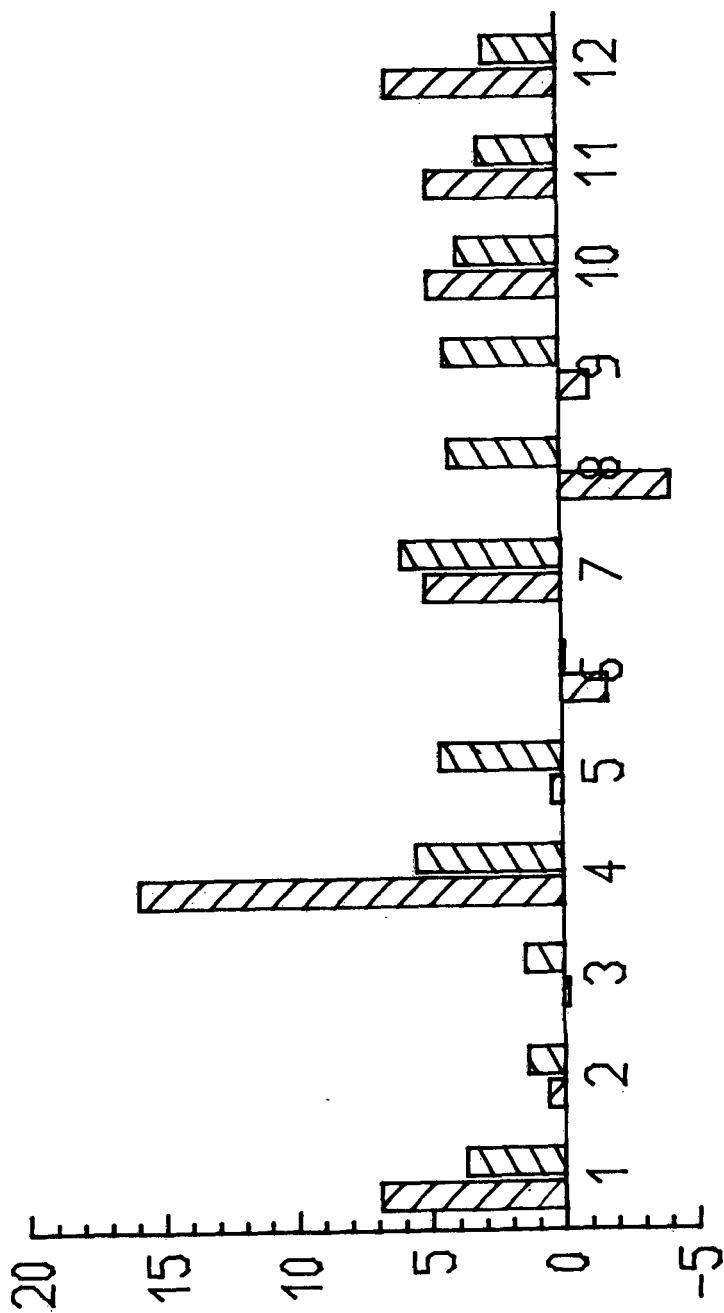


— PARTIHANDELN
..... DETALJHANDELN

— TUKKUKAUPPA
..... VAHITTAISKAUPPA

MÄÄRÄN MUUTOKSET VOLYMFÖRÄNDRINGAR 1985

 TUKKUKAUPPA
 PARTIHANDELN
 VÄHITTÄISKAUPPA
 DETALJHANDELN



TUKKUKAUPAN MYYNTI VUONNA 1985 MMK:NA - PARTIHANDELNS FÖRSÄLJNING ÅR 1985 I MMK

TOIMIALA - NÄRINGSGRÉN	I	II	III	IV	V	VI	VII	VIII	IX	X	XI	XII	I-XII
61 KOKO TUKKUKAUPPA HELA PARTIHANDELN	11780	11838	13206	13593	14537	12473	11719	13691	13871	15106	14480	14513	160806
6110 YLEISTUKKUKAUPPA ALLMÁN PARTIHANDEL	3245	3363	3945	4214	4490	3751	3849	4219	4056	4421	4345	4192	48090
6120 RAVINTO- JA NAUTINTOAINEKUUPPA HANDEL MED LIVS- OCH NJUTNINGSMEDL	1471	1566	1668	1789	2053	1860	1820	1833	1829	2197	2049	2271	22406
6130 TEKST.-, VAAT.- JA NAHKATAVARAKUUPPA HANDEL MED TEXT., BEKLÄDN., LÄDERVAR.	142	165	204	196	184	120	93	215	218	231	196	131	2095
6141 RAUTA- JA RAKENNUSTARVIKEKUUPPA HANDEL MED JÄRN- OCH BYGNADSVAROR	591	631	619	767	856	840	654	811	796	921	837	708	9031
6142 SÄHKÖ- JA RADIOTARVIKEKUUPPA HANDEL MED EL- OCH RADIOARTIKLAR	392	369	418	407	424	394	285	471	519	562	565	511	5316
6150 AUTOALAN KAUPPA HANDEL MED BILAR OCH BILFÖRÖDENHETER	755	818	990	891	879	706	646	823	899	899	948	956	10213
6161 POLTTOAINEKUUPPA HANDEL MED BRÄNSLEN	1846	1858	1594	1543	1583	1386	1431	1632	1644	1593	1723	1579	19413
6162 INVESTITIIV. JA RAAKA-AINEKUUPPA HANDEL MED MASKIN-, METALL-, KÄVAKOR	1747	1546	1902	1901	2047	1749	1385	1776	2000	2122	1911	2144	22230
6164 PUUTAVARAKUUPPA HANDEL MED TRAVAROR	249	262	327	257	264	295	282	389	290	339	269	306	3530
6169 MUU TUOTANTOTARVIKEKUUPPA ANNAN HANDEL MED PRODUKTIONSVAROR	456	416	573	655	741	526	571	590	707	751	603	666	7255
6171 LÄÄKE- JA KEMIKAALITAVAROIDEN KAUPPA HANDEL MED MEDICINAL OCH KEMIKAALIEV.	305	258	275	283	286	253	219	284	287	295	289	315	3347
6179 MUU TUKKUKAUPPA ANNAN PARTIHANDEL	580	586	689	692	730	594	484	646	627	774	746	734	7883

TILASTUKESKUS
STATISTIKCENTRALEN

TUOKKUKAUPAN MYYNTI JA MÄÄRÄINDEKSIT 1980-1985
PARTIHANDELNS FÖRSÄLJNING OCH VOLYMINDEKSI 1980-1985

	MYYNTI - FÖRSÄLJNING				MÄÄRÄINDEKSI-VOLYMINDEKSI							
	1980	1981	1982	1983	1984	1985	1980	1981	1982	1983	1984	1985
61	104063	116376	128807	140042	148604	160806	100	101	106	107	107	110
6110	32041	36746	40981	44586	45147	48090	100	102	107	107	100	101
6120	12502	14419	16659	18870	20572	22406	100	100	107	111	112	115
6130	1469	1493	1581	1647	1916	2095	100	95	94	90	97	100
6141	5774	6494	7488	8197	8322	9031	100	107	116	119	114	117
6142	3241	3652	4105	4391	5036	5316	100	112	124	123	137	143
6150	6415	6783	7779	8227	9164	10210	100	100	112	112	119	127
6161	14182	16365	16797	17146	17644	19413	100	102	102	98	97	100
6162	14563	15168	16153	17854	19626	22230	100	99	99	102	105	113
6164	2704	2713	2814	3368	3756	3530	100	94	91	100	106	98
6169	4851	5525	6584	6672	7253	7255	100	102	119	110	112	106
6171	1878	2097	2392	2626	2959	3347	100	103	108	110	116	126
6179	4444	4923	5472	6456	7209	7883	100	102	107	118	121	129

TUKKUKAJAN ARVOINDEKSIT JA ARVONMUUTOS - PARTIHANDELNS VÄRDEINDEXAR OCH VÄRDEFÖRÄNDRING
VUOSI 1985 - ÅR 1985

		ARVOINDEKSIT - VÄRDEINDEX (1980=100)											ARVON- MUUTOS VÄRDE- FÖRÄNDR. 1985/1984		
TOIMIALA - NÄRINGSREN		I	II	III	IV	V	VI	VII	VIII	IX	X	XI	XII	I-XII	
61	KOKO TUKKUKAUPPA HELA PARTIHANDELN	136	137	152	157	168	144	135	158	160	174	167	167	155	8.2
6110	YLEISTUKKUKAUPPA ALLMÄN PARTIHANDEL	122	126	148	158	168	140	144	158	152	166	163	157	150	6.5
6120	RAVINTO- JA NAUTINTOAINEKAUPPA HANDEL MED LIVS- OCH NJUTNINGSMEDEL	141	150	160	172	197	179	175	176	176	211	197	218	179	8.9
6130	TEKST., VAAT. - JA NAHKATAVARAKAUPPA HANDEL MED TEXT., BEKLÄDN., LÄDERVAR.	116	135	167	160	150	98	76	176	178	189	160	107	143	9.3
6141	RAUTA- JA RAKENNUSTARVIKEKAUPPA HANDEL MED JÄRN- OCH BYGNADSVAROR	123	131	129	159	178	174	136	169	165	191	174	147	156	8.5
6142	SAHKÖ- JA RADIOTARVIKEKAUPPA HANDEL MED EL- OCH RADIOARTIKLAR	145	137	155	151	157	146	106	174	192	208	209	189	164	5.6
6150	AUTOALAN KAUPPA HANDEL MED BILAR OCH BILFÖRÖDENHETER	141	153	185	167	164	132	121	154	168	168	177	179	159	11.4
6161	POLTTOAINEKAUPPA HANDEL MED BRÄNSLEN	156	157	135	131	134	117	121	138	139	135	146	134	137	10.0
6162	INVESTOINTITAV. JA RAAKA-AINEKAUPPA HANDEL MED MASKIN-, METALL-, RÄVAROR	144	127	157	157	169	144	114	146	165	175	157	177	153	13.3
6164	PUUTAVARAKAUPPA HANDEL MED TRÄVAROR	110	116	145	114	117	131	125	173	129	150	119	136	131	-6.0
6169	MUU TUOTANTOTARVIKEKAUPPA ANNAN HANDEL MED PRODUKTIONSVAROR	113	103	142	162	183	130	141	146	175	186	149	165	150	0.0
6171	LÄÄKE- JA KEMIKAALITAVARUIDEN KAUPPA HANDEL MED MEDICINAL OCH KEMIKALIEV.	195	165	175	181	183	162	140	182	183	189	184	201	178	13.1
6179	MUU TUKKUKAUPPA ANNAN PARTIHANDEL	157	158	136	187	197	160	131	174	169	209	201	198	177	9.4

TUKKUKAUPAN MAARÄINDEKSIT JA VÄÄRÄNMUUTOS - PARTIHANDELNS VOLUMEINDEXAR OCH VOLYMFÖRÄNDRING
VLOSI 1985 - ÅR 1985

	MAARÄINDEKSIT - VOLUMEINDEX (1980=100)											MAARÄN- MUUTOS VOLUME- FÖRÄNDR. 1985/1984			
	I	II	III	IV	V	VI	VII	VIII	IX	X	XI		XII		
TOIMIALA - NÄRINGSKREN															
61 KOKO TUKKUKAUPPA HELA PARTIHANDELN	99	99	109	111	118	102	95	112	113	124	119	119	110	110	2.9
6110 YLEISTUKKUKAUPPA ALLMÄN PARTIHANDEL	84	86	100	107	113	94	97	106	102	111	109	105	101	101	1.1
6120 RAVINTO- JA NAUTINTOAINEKAUPPA HANDEL MED LIVS- OCH NJJNINGSMEDEL	93	99	104	111	127	115	111	112	112	135	126	140	115	115	3.1
6130 TEKST., VAAT.- JA NAHKATAVARAKAUPPA HANDEL MED TEXT., BEKLÄDN., LÄDERVAR.	84	97	119	113	105	68	53	122	123	131	111	74	100	100	2.8
6141 RAUTA- JA RAKENNUSTARVIKEKAUPPA HANDEL MED JÄRN- OCH BYGGSNADSVAROR	94	99	96	119	133	130	101	125	123	142	130	110	117	117	3.0
6142 SÄHKÖ- JA RADIOTARVIKEKAUPPA HANDEL MED EL- OCH RADIOARTIKLAR	127	120	136	133	138	128	92	151	167	181	182	165	143	143	4.7
6150 AUTOALAN KAUPPA HANDEL MED BILAR OCH BILFÖRNÖDENHETER	114	123	149	133	132	107	98	125	135	133	140	140	127	127	7.5
6161 POLTTOAINEKAUPPA HANDEL MED BRÄNSLEN	114	115	95	90	94	83	86	98	98	103	114	104	100	100	2.5
6162 INVESTITIV. JA RAAKA-AINEKAUPPA HANDEL MED MASKIN-, METALL-, RÄVAROR	110	96	117	116	125	106	84	108	121	129	116	131	113	113	7.3
6164 PUUTAVARAKAUPPA HANDEL MED TRÄVAROR	83	87	108	85	88	98	94	129	96	112	89	102	98	98	-8.3
6169 MUU TUOTANTOTARVIKEKAUPPA ANNAN HANDEL MED PRODUKTIONSVAROR	82	74	101	115	130	92	100	103	124	131	105	116	106	106	-5.4
6171 LÄÄKE- JA KEMIKAALITAVARJIDEN KAUPPA HANDEL MED MEDICINAL OCH KEMIKALIEV.	140	118	125	128	130	115	99	128	129	132	128	139	126	126	8.5
6179 MUU TUKKUKAUPPA ANNAN PARTIHANDEL	115	116	136	137	143	117	96	128	123	152	146	144	129	129	6.7

Tuokkupan myynti hvydykeryhmittain 1985 I - XII (mmk)
Partihandels försäljning enligt varugrupp 1985 I - XII (mmk)

Hydykeryhmä Varugrupp	Myynti - Försäljning												
	I	II	III	IV	V	VI	VII	VIII	IX	X	XI	XII	I-XII
Elintarvikealan tavarat - Varor i livsmedelsbranschens sortiment	2809.7	2840.1	3096.3	3287.0	3508.1	3322.6	3365.9	3404.0	3237.6	3603.3	3404.3	3743.0	39622.0
Vilja, rehut, siemenet ja lannoitteet - Spannmål, foder, utsäde och gödselmedel	863.5	901.7	1035.6	1154.8	1330.7	850.5	964.1	981.9	1071.7	1478.6	1387.9	1459.3	13480.3
Rauta-alan tavarat - Varor i järnhandelsbranschens sortiment	1836.0	1819.4	2021.2	2180.5	2449.4	2231.7	1798.6	2239.4	2201.1	2281.0	2098.0	1930.2	25086.5
Tekstili-, jalkine- ja turkisan tavarat - Varor i textil-, skodons- och pälsvarubranschens sortiment	352.1	397.1	506.8	484.2	435.1	303.6	290.6	545.4	573.8	594.7	492.5	413.6	5389.4
Muut tavarat - Andra varor	5918.3	5879.3	6545.4	6486.5	6813.5	5764.8	5300.1	6520.0	6787.1	7148.3	7097.1	6967.1	77227.4
Myynti yhteensä - Försäljning sammanlagt	11779.6	11837.6	13205.5	13593.4	14536.8	12473.1	11719.2	13690.7	13871.3	15105.8	14479.8	14513.3	160806.1
Muutos edelliseen vuoteen %:na Förändring från föregående år i %													
Hydykeryhmä Varugrupp	I	II	III	IV	V	VI	VII	VIII	IX	X	XI	XII	I-XII
Elintarvikealan tavarat - Varor i livsmedelsbranschens sortiment	8.9	7.0	6.0	23.6	10.0	6.8	13.4	3.3	12.5	8.8	4.8	17.3	10.1
Vilja, rehut, siemenet ja lannoitteet - Spannmål, foder, utsäde och gödselmedel	21.9	12.8	9.1	24.3	7.9	16.4	-2.8	-23.1	-33.0	-2.7	22.7	13.1	2.2
Rauta-alan tavarat - Varor i järnhandelsbranschens sortiment	5.1	-0.8	-3.7	23.1	-5.9	-2.7	-4.5	-8.6	-5.6	-6.8	-12.1	-12.9	-4.1
Tekstili-, jalkine- ja turkisan tavarat - Varor i textil-, skodons och pälsvarubranschens sortiment	31.9	3.2	14.4	35.7	-8.6	-1.9	14.7	6.5	12.3	7.3	-4.3	7.1	7.2
Muut tavarat - Andra varor	18.1	9.4	10.0	24.1	12.2	5.1	16.6	8.1	11.0	15.0	14.3	10.7	13.1
Myynti yhteensä - Försäljning sammanlagt	13.5	7.1	6.7	24.1	7.1	4.6	11.8	0.9	3.4	7.7	7.3	8.6	8.2

TUKKUKAUPAN HENKILÖSTÖ - PARTI, HANDELNS PERSONAL

HENKILÖSTÖ - PERSONALEN

TYÖTUNNIT KESKIMÄÄRIN -
ARBETSTIMMAR I MEDEL TAL

VUOSI 1985 - ÅR 1985

TOIMIALA - NÄRINGSGRÉN

	HENKILÖSTÖ - PERSONALEN			TYÖTUNNIT KESKIMÄÄRIN - ARBETSTIMMAR I MEDEL TAL			
	YHTEENSÄ ED. V.	FÖRÄNDR. FG. ÅR	DEL TIDS. FG. ÅR	YHTEENSÄ ED. V.	FÖRÄNDR. FG. ÅR	DEL TIDS. FG. ÅR	
61 KOKO TUKKUKAUPPA HELA PARTIHANDELN	87000	0.3	3640	158	-1.2	72	-4.9
6110 YLEISTUKKUKAUPPA ALLMÄN PARTIHANDEL	15260	-1.1	240	162	-3.2	72	-3.0
6120 RAVINTÖ- JA NAUTINTOAINEKAUPPA HANDEL MED LIVS- OCH NJUTNINGSMEDEL	9540	3.2	770	156	-1.6	77	-11.1
6130 TEKST., VAAT.- JA NAHKATAVARAKAUPPA HANDEL MED TEXT., BEKLÄDN., LÄDEKVAR.	2260	2.2	240	153	-1.3	73	6.2
6141 RAUTA- JA RAKENNUSTARVIKEKAUPPA HANDEL MED JÄRN- OCH BYGNADSVARUK	6910	0.4	290	160	-0.8	49	-34.5
6142 SÄHKÖ- JA RADIOTARVIKEKAUPPA HANDEL MED EL- OCH RADIOPARTIKLAR	4920	-1.9	90	158	-2.6	76	22.9
6150 AUTOALAN KAUPPA HANDEL MED BILAR OCH BILFÖRNÖDENHETEK	4750	-0.1	120	159	-1.5	55	-27.0
6161 POLTTOAINEKAUPPA HANDEL MED BRÄNSLEN	3040	-4.2	50	158	1.3	80	-10.1
6162 INVESTITIITAV. JA RAAKA-AINEKAUPPA HANDEL MED MASKIN-, METALL-, RAVAKOR	20370	1.9	540	159	-1.1	71	3.4
6164 PUUTAVARAKAUPPA HANDEL MED TRÄVAROR	2720	0.0	70	160	-1.6	82	-4.7
6169 MUU TUOTANTOTARVIKEKAUPPA ANNAN HANDEL MED PRODUKTIONSVAROR	5290	-5.4	380	155	-0.2	84	13.3
6171 LÄKE- JA KEMIKAALITAVARJIDEN KAUPPA HANDEL MED MEDICINAL OCH KEMIKAALIEV.	3330	0.1	220	149	-2.1	82	6.9
6179 MUU TUKKUKAUPPA ANNAN PARTIHANDEL	8610	0.3	630	154	-1.2	69	-13.5

VÄHITTÄISKAUPAN MYYNTI VUONNA 1985 MMK: NA - DETALJHANDELNS FÖRSÄLJNING ÅR 1985 I MMK

TOIMIALA - NÄRINGSGRN	I	II	III	IV	V	VI	VII	VIII	IX	X	XI	XII	I-XII
62 KOKO VÄHITTÄISKAUPPA HELA DETALJHANDELN	8258	7990	8932	9093	10045	9587	9995	9783	9212	9859	9648	11335	113737
6211 TAVARATALOKAUPPA VARUHUSHANDEL	914	912	1023	1076	1189	1128	1186	1148	1081	1152	1199	1678	13686
6212 SEKATAVARAIN KAUPPA DIVERSEHANDEL	547	588	653	683	828	785	930	851	772	774	731	889	9031
622 ELINTARVIKKEIDEN KAUPPA LIVSMEDELSHANDEL	2020	2009	2279	2418	2401	2354	2464	2481	2228	2318	2309	2671	27953
6221 ELINTARVIKKEIDEN YLEISVÄH- KAUPPA ALLMAN LIVSMEDELSDETALJHANDEL	1836	1825	2056	2184	2158	2120	2228	2234	1984	2091	2090	2418	25224
6222 MAITO-, LEIPA-, LIHA-, VIHAINESKAUPPA MJÖLK-, BRÖD-, KÖTT-, GRÖNSAKSHANDEL	67	68	81	86	90	87	92	94	102	82	79	94	1021
6224 MUJ ELINTARVIKKEIDEN KAUPPA ANNAN HANDEL MED LIVSMEDEL	117	116	141	148	153	147	145	153	143	146	141	159	1708
6230 ALKOHOLIJUOMIEN KAUPPA HANDEL MED ALKOHOLDRYCKER	459	486	634	293	571	670	708	643	530	602	605	820	7020
624 TEKSTILI-, VAADETUS- JA JALKINEKAUPPA TEXTIL-, BEKLÄDNADS- OCH SKOHANDEL	492	396	427	490	597	483	489	466	494	610	638	724	6306
6240 TEKSTILI- JA VAADETUSKAUPPA TEXTIL- OCH BEKLÄDNADSHANDEL	421	344	375	423	500	412	414	399	424	518	535	635	5396
6245 JALKINEIDEN KAUPPA SKOHANDEL	71	52	53	70	98	71	75	67	70	92	103	90	911

VÄHITTÄISKAUPAN MYYNTI VUONNA 1985 MMK:NA - DETALJHANDELNS FÖRSÄLJNING ÅR 1985 I MMK

JATKO - FORTSÄTTNING

TOIMIALA - NÄRINGSKREN	I	II	III	IV	V	VI	VII	VIII	IX	X	XI	XII	I-XII
625 RAUTA-ALAN KAUPPA HANDEL MED JÄRNVAROR	580	554	621	664	807	790	836	829	784	825	752	963	9007
6251 RAUTA- JA RAKENNUSTARVIKKA KAUPPA HANDEL MED JÄRN- OCH BYGGNADSVAROR	223	230	258	306	417	425	430	388	374	397	354	356	4157
6253 SÄHKÖALAN TARVIKKEIDEN KAUPPA DETALJHANDEL MED ELVAROR	276	245	272	245	256	240	274	314	321	345	307	462	3557
6259 MUU RAUTA-ALAN KAUPPA ANNAN HANDEL MED JÄRNVAROR	82	80	91	113	133	126	131	127	88	84	92	146	1293
6260 HJONEKALJ- JA MUU SISUSTJSTARV-KAUPPA HANDEL MED MÖBLER OCH ANNAN INREDN.	142	150	169	150	155	143	155	160	160	178	180	209	1949
6271 AUTOALAN KAUPPA HANDEL MED BILAR OCH BILFÖRÖNDENHETER	1636	1478	1675	1814	1765	1621	1641	1559	1587	1799	1615	1449	19638
6272 HUOLTAMOTOIMINTA SERVICESTATIONSVERSAMHET	856	814	845	894	962	961	1001	959	909	938	923	933	10995
6281 APTEEKKITAVARAIN KAUPPA APOTEKSVARUHANDEL	195	206	187	204	211	198	180	186	199	215	225	236	2441
6282 KEMIKAALITAVARAIN KAUPPA KEMIKALIEVARUHANDEL	29	34	31	31	34	33	30	34	32	35	36	48	406
6291 KIRJOJEN JA PAPERITAVARAIN KAUPPA HANDEL MED BÖCKER OCH PAPPERSVAROR	135	110	100	94	160	108	87	165	147	123	143	254	1626
6292 KULTASEPÄNTEOSTEN JA KELLOJEN KAUPPA HANDEL MED GULDSEMEDSVAROR OCH UR	47	51	56	55	75	66	63	69	61	60	64	136	802
6293 VALOKUV., OPTIS., TERVH.-ALAN KAUPPA HANDEL M. FOTO-, OPT., HALSOVÄRDSART.	74	78	79	76	90	85	94	92	83	84	82	105	1022
6294 KUKKA- JA SIEMENKAUPPA BLÖMSTER- OCH FRÖHANDEL	41	43	54	52	84	57	36	39	44	46	46	75	617
6299 MUU VÄHITTÄISKAUPPA ANNAN DETALJHANDEL	90	81	99	101	115	107	94	103	101	101	99	145	1236

TILASTOKESKUS
STATISTIKCENTRALEN

VÄHITTÄSKAUPAN MYNTTI JA MÄÄRÄINDEKSIIT 1980-1985
DETALJHANDELNS FÖRSÄLJNING OCH VOLYINDEX 1980-1985

TUUMIALA - NÄKINGSÖREN

	MYNTTI - FÖRSÄLJNING				MÄÄRÄINDEKSI-VOLYINDEX							
	1980	1981	1982	1983	1984	1985	1980	1981	1982	1983	1984	1985
62	69842	78363	88446	96759	105154	113737	100	102	107	108	110	114
	KOKO VÄHITTÄSKAUPPA											
	HELA DETALJHANDELN											
6211	8333	9316	10559	11768	12397	13686	100	100	105	108	107	111
	TAVARATALUKAUPPA											
	VARJHUSHANDEL											
6212	6219	6807	7308	8047	8476	9031	100	97	95	97	95	94
	SEKATAVAKAIN KAUPPA											
	DIVERSEHANDEL											
622	16936	18979	21391	23660	25921	27953	100	99	100	102	104	104
	ELINTARVIKKEIDEN KAUPPA											
	LIVSMEDELSHANDEL											
6221	15153	17025	19254	21326	23341	25224	100	99	100	103	105	105
	ELINTARVIKKEIDEN YLEISVÄH-KAUPPA											
	ALLMAN LIVSMEDELSDETALJHANDEL											
6222	707	770	870	890	970	1021	100	96	97	92	94	92
	MAITC-LEIPA-, LIHA-, VIHANNESKAUPPA											
	MJULK-, BRÖD-, KUIT-, GRÖNSAKSHANDEL											
6224	1075	1184	1266	1444	1610	1708	100	96	92	93	96	94
	MUU ELINTARVIKKEIDEN KAUPPA											
	ANNAN HANDEL MED LIVSMEDEL											
6230	4330	4890	5563	6229	6683	7020	100	102	102	104	106	106
	ALKÜHOLIJUOMIEN KAUPPA											
	HANDEL MED ALKÜHÖLÖRYCKEN											
624	4432	4760	5005	5358	5816	6306	100	97	95	95	98	100
	TEKSTIILI-, VAATETUS- JA JALKINEKAUPPA											
	TEXTIL-, BEKLÄDNÄS- OCH SKÖHANDEL											
6240	3741	4005	4250	4577	4966	5396	100	96	95	94	97	101
	TEKSTIILI- JA VAATETUSKAUPPA											
	TEXTIL- OCH BEKLÄDNÄDSHANDEL											
6245	690	755	755	782	850	911	100	100	99	99	100	99
	JALKINEIDEN KAUPPA											
	SKÖHANDEL											

TILASTUKKUS
STATISTIKCENTRALEN

VÄHITTÄISKAPAN MYNTTI JA MÄÄRÄINDEKSI 1980 - 1985
DETALJHANDELNS FÖRSÄLJNING OCH VOLYMINDEX 1980-1985

JAIKK - FUKISÄTTNING

TOJMIALA - MARKNINGSREN

	MYNTTI - FÖRSÄLJNING			MÄÄRÄINDEKSI - VOLYMINDEX								
	1980	1981	1982	1983	1984	1985	1980	1981	1982	1983	1984	1985
625 KAJTA-ALAN KAUPPA HANDEL MED JÄRNVARUK	5754	6255	7143	7532	8485	9007	100	102	112	109	117	119
6251 KAJTA- JA KÄKENNUSTARVIKKA- KAUPPA HANDEL MED JÄRN- OCH BYGGNAUSVARUK	2904	3063	3384	3488	3796	4157	100	98	102	97	99	104
6253 SAHKUJALAN TAKVIKKEIDEN KAUPPA DETALJHANDEL MED ELVAROK	1981	2224	2720	2920	3484	3557	100	108	131	130	150	149
6259 MUJ KAJTA-ALAN KAUPPA ANNAN HANDEL MED JÄRNVARUK	869	968	1038	1125	1205	1293	100	102	104	103	102	104
6260 HUONEKALU- JA MUJ SISUSTUSTARV- KAUPPA HANDEL MED MÖBLER OCH ANNAN INKEDN.	1327	1433	1587	1727	1848	1949	100	103	109	110	110	110
6271 AUTJALAN KAUPPA HANDEL MED BILAR OCH BILFÖRÖNDENHETEK	10823	12408	14988	15961	17822	19638	100	110	128	124	132	143
6272 HUOLTAMUJIMINTA SERVICESTÄTIONSVEKKSAMHET	6805	7976	8727	9540	10251	10995	100	103	107	110	113	119
6281 APIEKKITAVAKAIN KAUPPA APUTEKSVARUKHANDEL	1430	1549	1670	1952	2150	2441	100	101	104	115	121	132
6282 KEMIKAALITAVAKAIN KAUPPA KEMIALIEVARUKHANDEL	250	277	299	346	377	406	100	99	97	104	107	110
6291 KIRJUEJEN JA PAPERITAVAKAIN KAUPPA HANDEL MED BUCKER OCH PAPPERSVARUK	918	1108	1260	1399	1467	1626	100	103	105	102	98	110
6292 KULTASEPANTEUSTEN JA KELLOJEN KAUPPA HANDEL MED GULDSEDSVARUK OCH JK	515	562	642	680	745	802	100	109	125	119	128	141
6293 VALOKUV., OPTIS.-, TERV.H.ALAN KAUPPA HANDEL M. FOTO-, OPT., HALSUVAJDSART.	608	699	762	865	912	1022	100	106	109	112	110	124
6294 KJKA- JA SIEMENKAUPPA BLÖRSTEK- OCH FROHANDEL	376	436	498	526	574	617	100	105	112	112	110	116
6299 MUJ VÄHITTÄISKAUPPA ANNAN DETALJHANDEL	786	910	1045	1169	1231	1236	100	108	118	120	119	113

VÄHITTÄISKAUPAN ARVOINDEKSIT JA ARVONMUUTJUS - DETALJHANDELNS VÄRDEINDEXAR OCH VÄRDEFÖRÄNDRING
VUOSI 1985 - ÅR 1985

	ARVOINDEKSIT - VÄRDEINDEX (1980=100)											ARVON- MUUTOS VÄRDE- FÖRÄNDR. 1985/1984		
	I	II	III	IV	V	VI	VII	VIII	IX	X	XI		XII	I-XII
TOIMIALA - NÄRINGSREN														
62 KOKO VÄHITTÄISKAUPPA HELA DETALJHANDELN	142	137	154	156	173	165	172	168	158	170	166	195	163	8.2
6211 TAVARATALGKAUPPA VARUHUSHANDEL	152	131	147	155	171	162	171	165	156	166	173	242	164	10.4
6212 SEKATAVARAIN KAUPPA DIVERSEHANDEL	106	113	126	132	160	151	180	164	149	149	141	171	145	6.5
622 ELINTARVIKKEIDEN KAUPPA LIVSMEDELSHANDEL	143	142	161	171	170	167	175	176	158	164	164	189	165	7.8
6221 ELINTARVIKKEIDEN YLEISVÄH. KAUPPA ALLMAN LIVSMEDELSDETALJHANDEL	145	145	163	173	171	168	176	177	157	166	166	191	166	8.1
6222 MAITO-, LEIPÄ-, LIHA-, VIHANNESKAUPPA MJÖLK-, BRÖD-, KÖTT-, GRÖNSAKSHANDEL	114	115	138	145	153	147	156	160	172	139	133	159	144	5.2
6224 MUU ELINTARVIKKEIDEN KAUPPA ANNAN HANDEL MED LIVSMEDEL	151	130	157	165	170	164	161	170	159	163	157	178	159	6.1
6230 ALKOHOLIJUOMIEN KAUPPA HANDEL MED ALKOHOLDRYCKER	127	135	176	81	158	186	196	178	147	167	168	227	162	5.0
624 TEKSTIILI-, VAALETUS- JA JALKINEKAUPPA TEXTIL-, BEKLADNADS- OCH SKOHNDEL	133	107	116	133	162	131	132	126	134	165	173	196	142	8.4
6240 TEKSTIILI- JA VAALETUSKAUPPA TEXTIL- OCH BEKLADNADSHANDEL	135	110	120	135	160	132	133	128	136	166	172	204	144	8.7
6245 JALKINEIDEN KAUPPA SKOHNDEL	123	90	92	121	170	123	130	116	122	160	179	156	132	7.1

VÄHITTÄISKAUPAN ARVOINDEKSIT JA ARVONMUUTOS - DETALJHANDELNS VÄRDEINDEKAR OCH VÄRDEFÖRÄNDRING
VUOSI 1985 - ÅR 1985

JATKO - FÖRSÄTTNING

ARVOINDEKSIT - VÄRDEINDEX (1980=100)

ARVON-
MUUTOS
VÄRDE-
FÖRÄNDR.
1985/1984

	I	II	III	IV	V	VI	VII	VIII	IX	X	XI	XII	I-XII	
TOIMIALA - NÄRINGSGRÉN														
625 RAUTA-ALAN KAUPPA HANDEL MED JÄRNVÄR	121	116	130	139	168	165	174	173	163	172	157	201	157	6.1
6251 RAUTA- JA RAKENNUSTARVIKKA. KAUPPA HANDEL MED JÄRN- OCH BYGGNAUSVARUR	92	95	107	126	173	176	178	160	155	164	146	147	143	9.5
6253 SÄHKÖALAN TARVIKKEIDEN KAUPPA DETALJHANDEL MED ELVAROR	167	148	165	149	155	145	166	190	195	209	186	280	180	2.1
6259 MUU RAUTA-ALAN KAUPPA ANNAN HANDEL MED JÄRNVARUR	113	110	125	156	184	174	182	175	122	116	127	202	149	7.3
6260 HUONEKALU- JA MUU SISUSTUSTARVIKKA. KAUPPA HANDEL MED MÖBLER OCH ANYAN INREDN.	128	136	153	135	140	129	141	145	144	161	163	189	147	5.5
6271 AUTOALAN KAUPPA HANDEL MED BILAR OCH BILFÖRNÖDENHETER	181	164	186	201	196	180	182	173	176	199	179	161	181	10.2
6272 HUOLTAMOTOIMINTA SERVICESTATIONSERKÄSAMHET	151	143	149	158	170	170	176	169	160	165	163	165	162	7.3
6281 APTEEKKITAVARAIN KAUPPA APOTEKSVARUHANDEL	164	173	157	171	177	166	151	156	167	180	189	198	171	13.5
6282 KEMIKAALITAVARAIN KAUPPA KEMIKALIEVARUHANDEL	139	163	148	148	165	156	146	161	155	166	173	231	163	7.9
6291 KIRJOJEN JA PAPERITAVARAIN KAUPPA HANDEL MED BÖCKER OCH PAPPERSVARUR	191	157	142	133	227	153	123	234	208	174	203	360	192	10.8
6292 KULTASEPÄNTEOSTEN JA KELLOJEN KAUPPA HANDEL MED GULDSEMEDSVARUR OCH UR	109	119	132	128	174	153	146	160	143	139	150	317	156	7.7
6293 VALOKUV., OPTIS., TERV.H.-ALAN KAUPPA HANDEL M. FOTO-, OPT., HÄLSOVÄRDSART.	146	154	155	151	178	168	186	181	164	166	162	208	168	12.1
6294 KUKKA- JA SIEMENKAUPPA BLOMSTER- OCH FRÖHANDEL	151	138	173	165	269	180	114	125	140	148	147	238	164	7.5
6299 MUU VÄHITTÄISKAUPPA ANNAN DETALJHANDEL	137	124	151	154	176	164	144	158	154	155	151	221	157	0.4

VÄHITTÄISKAUPAN MÄÄRÄINDEKSIT JA MÄÄRÄNMUUTOKSET - DETALJHANDELNS VOLYMINDEXAR OCH VOLYMFÖRÄNDRING
VUOSI 1985 - ÅR 1985

MÄÄRÄN-
MUUTOS
VOLYM-
FÖRÄNDR.
1985/1984

MÄÄRÄINDEKSIT - VOLYMINDEX (1980=100)

TOIMIALA - NÄRINGSÖREN	I	II	III	IV	V	VI	VII	VIII	IX	X	XI	XII	I-XII	
62 KOKO VÄHITTÄISKAUPPA HELA DETALJHANDELN	102	98	108	109	121	115	120	117	111	118	115	134	114	3.3
6211 TAVARATALOKAUPPA VARUHUSHANDEL	92	91	101	105	115	109	115	111	104	110	115	160	111	4.0
6212 SEKATAVARAIN KAUPPA DIVERSEHANDEL	71	76	83	86	104	98	116	106	96	96	90	110	94	-0.5
622 ELINTARVIKKEIDEN KAUPPA LIVSMEDELSHANDEL	93	92	103	108	107	104	109	109	99	103	102	118	104	0.2
6221 ELINTARVIKKEIDEN YLEISVÄH.KAUPPA ALLMÄN LIVSMEDELSDETALJHANDEL	95	94	104	109	108	105	110	110	99	104	104	120	105	0.5
6222 MAITO-,LEIPÄ-,LIHA-,VIHANNESKAUPPA MJÖLK-,BRÖD-,KÖTT-,GRÖNSAKSHANDEL	75	75	88	92	96	92	98	100	109	88	84	101	92	-2.4
6224 MUJ ELINTARVIKKEIDEN KAUPPA ANNAN HANDEL MED LIVSMEDEL	79	78	94	98	101	97	96	101	93	94	91	103	94	-2.0
6230 ALKOHOLIJUOMIEN KAUPPA HANDEL MED ALKOHOLDRYCKER	83	88	115	53	103	121	128	116	96	109	109	148	106	-0.1
624 TEKSTILI-,VAATETUS- JA JALKINEKAUPPA TEXTIL-, BEKLÄDNADS- OCH SKOHANDEL	99	79	83	94	114	92	94	89	93	114	119	134	100	2.8
6240 TEKSTILI- JA VAADETUSKAUPPA TEXTIL- OCH BEKLÄDNADSHANDEL	100	80	85	94	112	92	94	89	94	113	117	138	101	3.7
6245 JALKINEIDEN KAUPPA SKOHANDEL	96	71	71	92	128	92	98	87	91	116	129	112	99	-1.5

VÄHITTÄISKAUPAN MÄÄRÄINDEKSIT JA MÄÄRÄNMUUTUKSET - DETALJHANDELNS VOLYMINDEKXAR OCH VOLYMFÖRÄNDRING
VUOSI 1985 - ÅR 1985

JATKO - FORTSÄTTNING

MÄRÄINDEKSIT - VOLYMINDEX (1980=100)

MÄRÄN-
MUUTOS
VOLYM-
FÖRÄNDR.
1985/1984

TOIMIALA - NÄRINGSREN I II III IV V VI VII VIII IX X XI XII I-XII

625	KAUTA-ALAN KAUPPA HANDEL MED JÄRNVAROR	95	90	101	106	127	124	131	131	124	131	124	131	119	153	119	2.1
6251	RAUTA- JA RAKENNUSTARVIKK. KAUPPA HANDEL MED JÄRN- OCH BYGGNADSVAROR	68	70	78	92	125	127	128	115	111	117	105	105	104			4.6
6253	SÄHKÖALAN TARVIKKEIDEN KAUPPA DETALJHANDEL MED ELVAROR	140	124	138	124	129	121	138	158	162	173	154	231	149			-0.1
6259	MUU RAUTA-ALAN KAUPPA ANNAN HANDEL MED JÄRNVAROR	82	80	90	111	129	122	127	121	83	79	86	136	104			1.6
6260	HUONEKALU- JA MUU SISUSTUSTARV. KAUPPA HANDEL MED MÖBLER OCH ANNAN INREDN.	99	103	116	102	105	97	105	108	108	118	120	138	110			0.2
6271	AUTOALAN KAUPPA HANDEL MED BILAR OCH BILFÖRÖDNETHETER	143	129	145	157	156	143	145	138	139	157	140	125	143			8.7
6272	HUOLTAMOTOIMINTA SERVICESTATIONSVÄKKSAMHET	110	104	106	112	120	122	127	127	120	126	124	126	119			4.7
6281	APTEEKKITAVARAIN KAUPPA APOTEKSVARUHANDEL	129	136	123	134	139	130	118	123	130	136	143	149	132			9.6
6282	KEMIKAALITAVARAIN KAUPPA KEMIKAALIEVARUHANDEL	97	113	102	101	112	106	98	109	104	111	115	153	110			3.0
6291	KIRJOJEN JA PAPERITAVARAIN KAUPPA HANDEL MED BÖCKER OCH PAPPERSVAROK	111	91	83	76	130	87	70	133	118	98	114	201	110			3.4
6292	KULTASEPÄNTEOSTEN JA KELLOJEN KAUPPA HANDEL MED GULDSEDSVAROR OCH UR	97	106	118	115	157	138	133	145	131	126	136	288	141			10.1
6293	VALOKUV., OPTIS., TERV.H.-ALAN KAUPPA HANDEL M. FOTO-, OPT., HALSOVÄRSART.	105	111	116	112	132	125	139	134	122	121	118	151	124			12.6
6294	KUKKA- JA SIEMENKAUPPA BLÖMSTER- OCH FRÖHANDEL	91	95	116	113	176	131	98	105	108	102	100	156	116			5.4
6299	MUU VÄHITTÄISKAUPPA ANNAN DETALJHANDEL	102	92	112	113	128	118	103	112	108	108	105	154	113			-5.2

VÄHITTÄISKAUPAN HENKILÖSTÖ - DETALJHANDELNS PERSONAL

HENKILÖSTÖ - PERSONALEN

TYÖTUNNIT KESKIMÄÄKÄIN -
ARBETSTIMMAR I MEDEL TAL

VUOSI 1985 - ÅR 1985

TOIMIALA - NÄRINGSGRN

	YHTEENSÄ MUUTOS ED. V.		OSA-AIKA		MUUTOS ED. V.		OSA-AIKA		MUUTOS ED. V.	
	TOTALT	FÖRÄNDR. FG. ÅR	TOTALT	DELTIDS. FG. ÅR	TOTALT	FÖRÄNDR. FG. ÅR	TOTALT	DELTIDS. FG. ÅR	TOTALT	FÖRÄNDR. FG. ÅR
62 KOKO VÄHITTÄISKAUPPA HELA DETALJHANDELN	173570	0.7	44080	2.0	144	-1.1	86	-1.1		
6211 TAVARATALOKAUPPA VARUHUSHANDEL	27590	1.7	11820	7.2	132	-2.4	94	-1.8		
6212 SEKATAVARAIN KAUPPA DIVERSEHANDEL	12000	-3.8	2760	0.4	154	-1.0	94	1.4		
622 ELINTARVIKKEIDEN KAUPPA LIVSMEDEL SHANDEL	47150	0.5	15700	-0.7	138	-1.1	86	-2.9		
6221 ELINTARVIKKEIDEN YLEISVÄH. KAUPPA ALLMÄN LIVSMEDELSDETALJHANDEL	37150	0.8	11940	-3.0	140	-0.7	90	-2.5		
6222 MAITO-, LEIPÄ-, LIHA-, VIHANNESKAUPPA MJÖLK-, BRÖD-, KÖTT-, GRÖNSAKSHANDEL	3090	-9.9	890	-14.0	134	-2.3	56	-15.3		
6224 MUU ELINTARVIKKEIDEN KAUPPA ANNAN HANDEL MED LIVSMEDEL	6910	3.0	2870	14.4	129	-2.9	76	-1.5		
6230 ALKOHOLIJOJMIEN KAUPPA HANDEL MED ALKOHOLDRYCKER	2940	1.9	1690	3.1	91	-2.0	78	1.1		
624 TEKSTIILI-, VAALETUS- JA JALKINEKAUPPA TEXTIL-, BEKLÄDNADS- OCH SKOHANDEL	18320	0.5	4660	7.1	143	-1.1	89	2.4		
6240 TEKSTIILI- JA VAALETUSKAUPPA TEXTIL- OCH BEKLÄDNADSHANDEL	15850	1.1	4190	8.3	142	-1.0	89	2.9		
6245 JALKINEIDEN KAUPPA SKOHANDEL	2470	-3.4	470	-4.2	153	-1.7	97	-1.1		

VÄHIITÄISKAUPAN HENKILÖSTÖ - DETALJHANDLINGS PERSONAL

JATKO - FORTSÄTTNING

VUOSI 1985 - ÅR 1985

HENKILÖSTÖ - PERSONALEN

TYÖTUNNIT KESKIMÄÄRIN -
ARBETSTIMMAR I MEDELTA

TOIMIALA - NÄRINGSGRÉN

	HENKILÖSTÖ - PERSONALEN			TYÖTUNNIT KESKIMÄÄRIN - ARBETSTIMMAR I MEDELTA		
	YHTEENSÄ ED. V.	% MUTOS ED. V.	OSA-AIKA DELTIDS.	TOTALT	% MUTOS ED. V.	OSA-AIKA DELTIDS.
625 RAUTA-ALAN KAUPPA HANDEL MED JÄRNVAROR	15270	1.7	1330	159	-0.9	69
6251 RAUTA- JA RAKENNUSTARVIK. KAUPPA HANDEL MED JÄRN- OCH BYGGNADSVAROR	7180	1.3	540	158	-0.5	61
6253 SÄHKÖALAN TARVIKKEIDEN KAUPPA DETALJHANDEL MED ELVAROR	5270	1.5	410	160	-1.5	64
6259 MUU RAUTA-ALAN KAUPPA ANNAN HANDEL MED JÄRNVAROR	2820	2.1	380	158	-0.9	87
6260 HUONEKALU- JA MUU SISUSTUSTARVIK. KAUPPA HANDEL MED MÖBLER OCH ANNAN INREDN.	4020	0.9	340	159	0.6	66
6271 AUTOALAN KAUPPA HANDEL MED BILAR OCH BILFÖRÖDENEHE TEK	13090	1.8	380	163	0.2	73
6272 HUOLTAMOTOIMINTA SERVICESTATIONSVÄRKSAMHET	10180	3.6	1280	158	-1.8	78
6281 APTEEKKITAVARAIN KAUPPA APOTEKSVARUHANDEL	5880	-2.1	1240	136	-0.6	79
6282 KEMIKAALITAVARAIN KAUPPA KEMIKALIEVARUHANDEL	1370	-9.1	250	154	3.6	88
6291 KIRJOJEN JA PAPERITAVARAIN KAUPPA HANDEL MED BÜCKER OCH PAPPERSVAROR	3440	2.0	620	149	-1.7	75
6292 KULTASÄPÄNTEOSTEN JA KELLOJEN KAUPPA HANDEL MED GULDSEMEDSVAROR OCH JR	2590	-0.6	300	158	0.7	69
6293 VALOKUV., OPTIS., TERV.H.ALAN KAUPPA HANDEL M. FOTO-, OPT., HÄLSOVÄRDSART.	3300	7.3	440	148	-2.1	61
6294 KUKKA- JA SIEMENKAUPPA BLÖMSTER- OCH FRÖHANDEL	2800	0.7	730	148	-2.5	73
6299 MUU VÄHIITÄISKAUPPA ANNAN DETALJHANDEL	3630	1.4	540	150	-1.1	66