

# Kokonaistuotannon kuukausikuvaaja

1997, lokakuu

Lisätietoja: Erkki Lääkäri

Vastaava tilastojohtaja: Markku Suur-Kujala

## Kokonaistuotanto kasvoi lokakuussa 5,4 prosenttia

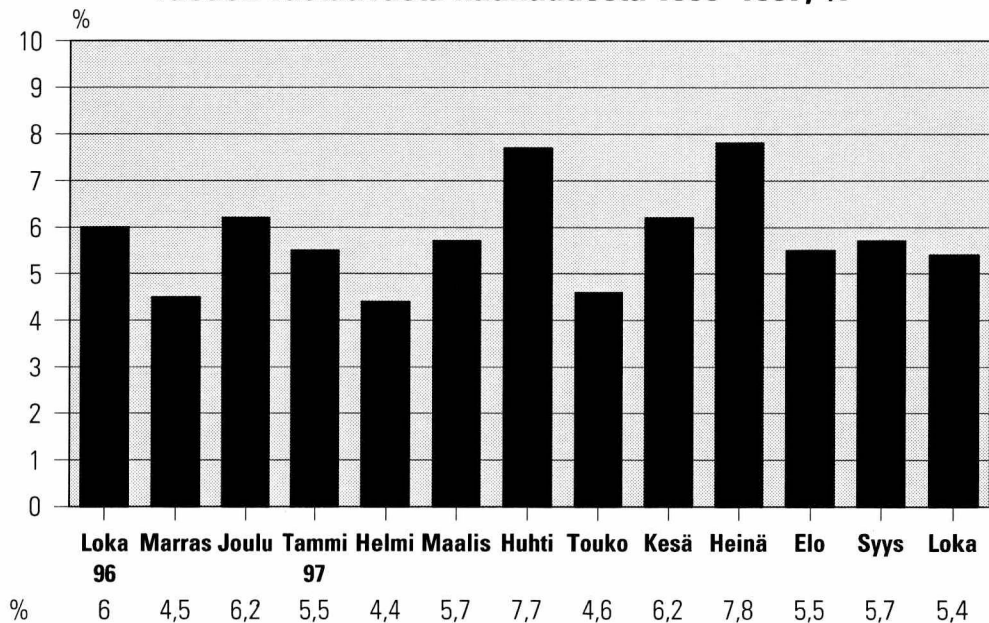
Tilastokeskuksen ennakkotietojen mukaan kokonaistuotanto oli lokakuussa 5,4 prosenttia suurempi kuin vuotta aiemmin.

Maa- ja metsätalouden tuotanto kasvoi 7,2 prosenttia. Teollisuuden työpäiväkorjattu tuotanto lisääntyi viime vuoden lokakuusta 6,6 prosenttia.

Rakentaminen jatkui edelleen vilkkaana, ja sen tuotanto kasvoi 11 prosenttia.

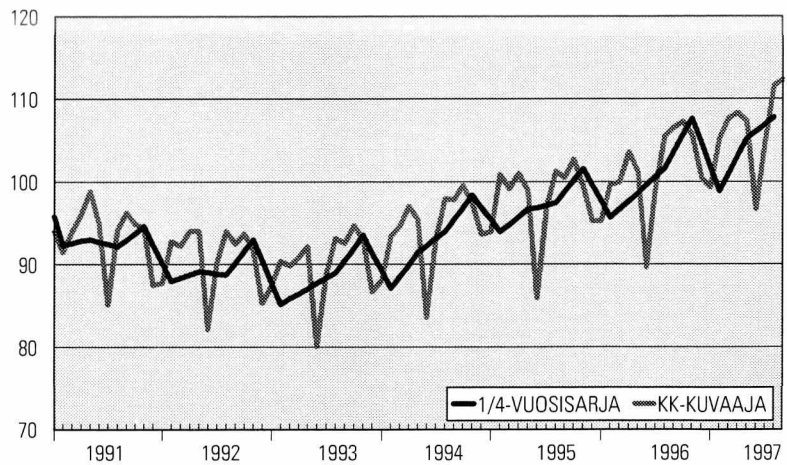
Kaupan tuotanto lisääntyi 6 prosenttia ja liikenteen 8,6 prosenttia. Muiden palveluiden ja julkisen toiminnan tuotanto, joka arvioidaan neljännesvuositilinpidon perusteella, kasvoi 1,5 prosenttia edellisestä vuodesta.

Kokonaistuotannon muutokset edellisen  
vuoden vastaavasta kuukaudesta 1996–1997, %



## Alkuperäiset sarjat

### ALKUPERÄISET SARJAT

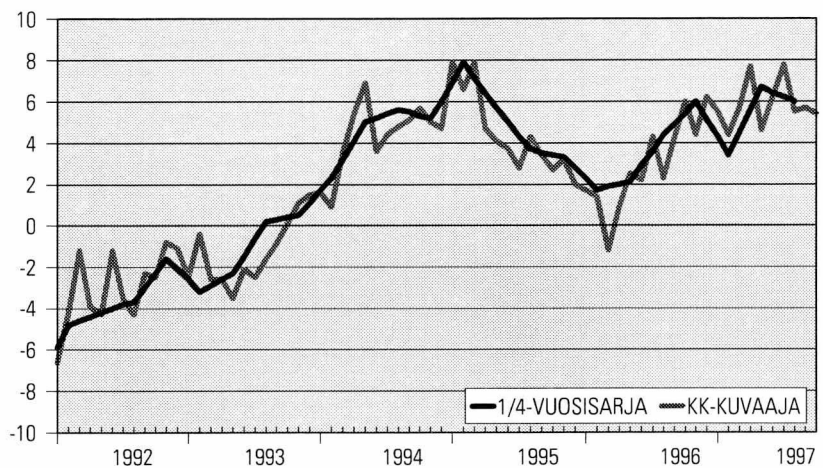


### Indeksipisteet 1990 = 100

Vuosi/kk	1	2	3	4	5	6	7	8	9	10	11	12	Yht.
1992	87,5	87,7	92,7	92,2	94,0	94,0	82,1	90,2	94,0	92,4	93,7	91,6	91,0
1993	85,3	87,4	90,3	89,8	90,8	92,1	80,1	88,8	93,1	92,5	94,7	93,0	89,8
1994	86,7	88,1	93,4	94,6	97,0	95,4	83,6	93,0	97,9	97,8	99,5	97,4	93,7
1995	93,6	93,9	100,8	99,1	101,0	98,9	85,9	97,0	101,2	100,4	102,7	99,4	97,8
1996	95,2	95,2	99,6	99,9	103,5	101,1	89,6	99,3	105,5	106,5	107,2	105,6	100,7
1997	100,4	99,3	105,2	107,6	108,3	107,3	96,6	104,8	111,5	112,2			

### Muutos edellisen vuoden vastinajanjaksosta, %

### MUUTOS EDELLISEN VUODEN VASTINAJANJAKSOSTA, %

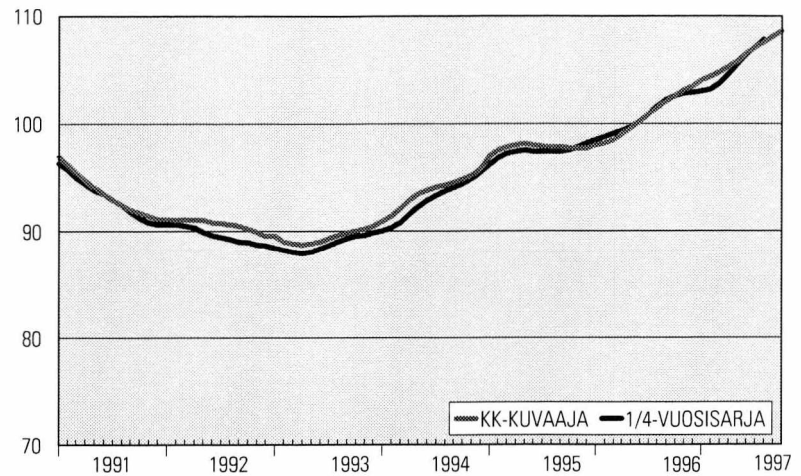


### Muutos edellisen vuoden vastinajanjaksosta, %

Vuosi/kk	1	2	3	4	5	6	7	8	9	10	11	12	Yht.
1993	-2,5	-0,4	-2,6	-2,6	-3,5	-2,1	-2,5	-1,6	-0,9	0,1	1,1	1,5	-1,3
1994	1,6	0,9	3,5	5,4	6,9	3,6	4,4	4,8	5,1	5,7	5,0	4,7	4,3
1995	7,9	6,6	7,9	4,7	4,1	3,7	2,8	4,3	3,4	2,7	3,2	2,0	4,4
1996	1,7	1,4	-1,2	0,9	2,5	2,2	4,3	2,4	4,2	6,0	4,5	6,2	2,9
1997	5,5	4,4	5,7	7,7	4,6	6,2	7,8	5,5	5,7	5,4			

## Trendisuhdannekomponentit

## TRENDISUHDANNEKOMONENTIT

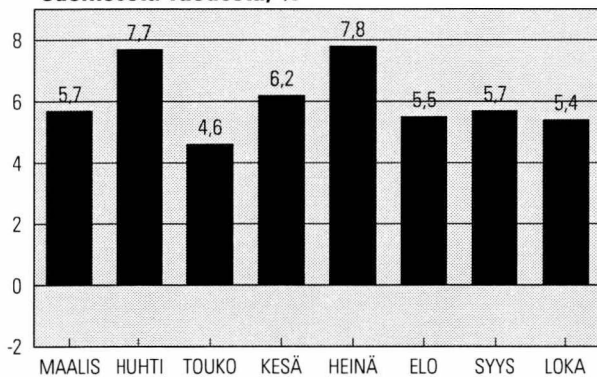


### Indeksipisteet 1990 = 100

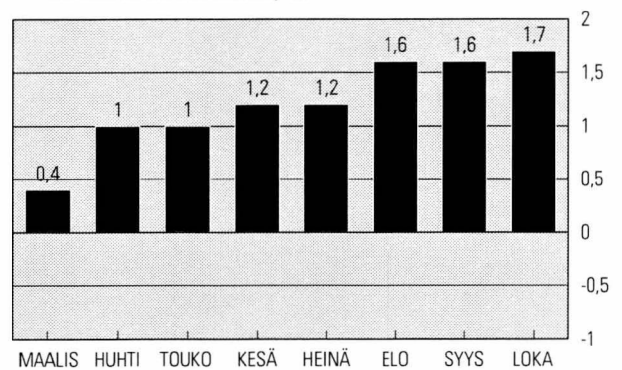
Vuosi/kk	1	2	3	4	5	6	7	8	9	10	11	12	Yht.
1992	91,1	91,0	91,1	91,0	91,0	90,8	90,7	90,6	90,5	90,2	89,9	89,5	90,6
1993	89,5	89,0	88,8	88,7	88,8	89,0	89,3	89,6	89,8	90,0	90,2	90,4	89,4
1994	90,9	91,4	92,1	92,8	93,4	93,8	94,1	94,3	94,5	94,8	95,2	95,8	93,6
1995	97,0	97,5	97,8	98,0	98,1	98,0	97,9	97,8	97,8	97,7	97,7	97,7	97,8
1996	98,0	98,2	98,5	99,0	99,6	100,2	100,9	101,5	102,1	102,6	103,1	103,5	100,6
1997	104,0	104,4	104,8	105,3	105,8	106,5	107,1	107,6	108,1	108,6			

## Talouden osoittimien vuosimuutoksia vuonna 1997

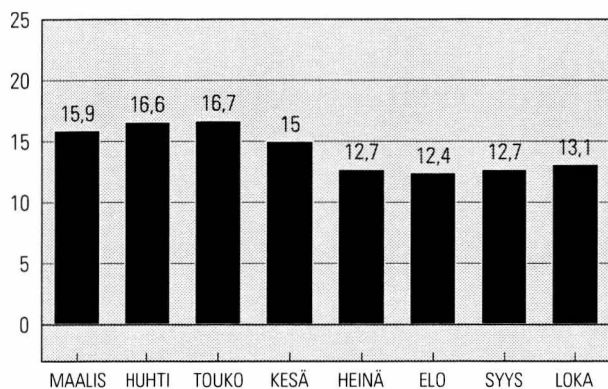
### 1. Kokonaistuotannon muutos edellisestä vuodesta, %



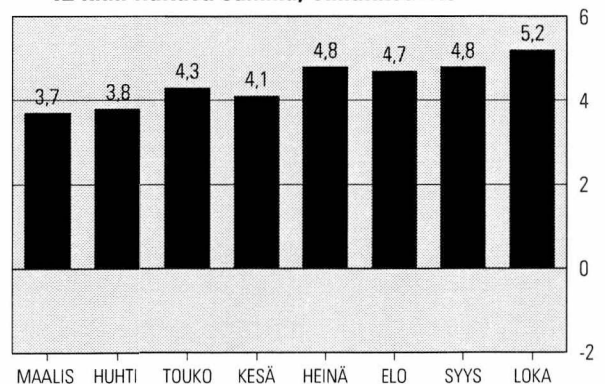
### 3. Kuluttajahintojen muutos edellisestä vuodesta, %



### 2. Työttömyysaste, % työvoimasta



### 4. Vaihtotaseen ylijäämä % bkt:sta, 12 kk:n liukuva summa, ennakkoarvio



Lähteet: 1. Tilastokeskus, kansantalouden tilinpito,  
3. Tilastokeskus, kuluttajahintaindeksi 1990 = 100,

2. Tilastokeskus, työvoimatutkimus,  
4. Suomen Pankki ja Tilastokeskus

**SVT Suomen virallinen tilasto**  
**Finlands officiella statistik**  
**Official Statistics of Finland**

**Kansantalous 1997:21**  
**Nationalräkenskaper**  
**National Accounts**

*Tiedustelut:*

**Erkki Lääkäri**  
**(09) 1734 3355**

***Marraskuuta koskeva julkaisu ilmestyy 30.1.1998***

Kuukausikuvaaja perustuu yhteentoista nopeasti ilmestyvään kuukausisarjaan, jotka painotetaan yhteen. Kuvaajan tiedot ovat ennakkollisia ja niitä tarkistetaan uusien tietojen ilmestyttyä. Kuvaajassa käytettyjen sarjojen lisäksi on muiden palvelujen ja julkisen toiminnan kehitys arvioitu neljännesvuositilinpidon perusteella.

Kuviossa on esitetty vertailun mahdollistamiseksi bruttokansantuotteen volyymisarja (viitesarja), joka on muutettu neljännesvuosisarjasta kuukausisarjaksi.

***Kokonaistuotannon kuukausikuvaajassa käytetyt sarjat***

***Sarja***

Meijereiden vastaanottama maito  
Lihan tuotanto  
Kasvinviljely  
Markkinahakkuut  
Teollisuustuotannon volyymi-indeksi  
Rakennusmateriaalien menekki-indeksi  
Rakennustoiminnan työllisyys  
Tukkukaupan volyymi-indeksi  
Vähittäiskaupan volyymi-indeksi  
VR:n tavaraliikenteen vedetyt  
bruttotonnikilometrit  
Dieselöljyn myynti  
Posti- ja teletoimien reaalitylut

***Julkaisija***

MMM:n tietopalvelukeskus  
MMM:n tietopalvelukeskus  
MMM:n tietopalvelukeskus  
Metsäntutkimuslaitos  
Tilastokeskus  
Rakennustuoteteollisuus  
Tilastokeskus  
Tilastokeskus  
Tilastokeskus  
Valtionrautatiet  
Öljyalan Keskusliitto  
Suomen PT Oy