

Tukku- ja vähittäiskauppa

Parti- och detaljhandeln
1992, Joulukuu-December

15.3.1993

Joulumyynti ei tuonut valoa kaupan kehitykseen

Tilastokeskuksen ennakkotietojen mukaan tukku-kaupan myynnin määräindeksi oli joulukuussa 10 prosenttia ja vähittäiskaupan myynnin määräindeksi 9,2 prosenttia pienempi kuin edellisen vuoden joulukuussa. Vastaavana aikana myynnin arvo pieneni tukkukaupassa 7,1 prosenttia ja vähittäiskaupassa 6,3 prosenttia.

Tukkukaupassa autoalan myynnit laskivat lähes kolmanneksella edellisen vuoden joulukuusta. Sähkö- ja kodintekniikan sekä rauta- ja rakennustarviketukkukaupan myynnit laskivat runsaat kymmenen prosenttia. Vain raaka-ainetukkukauppa keräsi myyntimarkkoja vuoden 1991 joulukuuta enemmän.

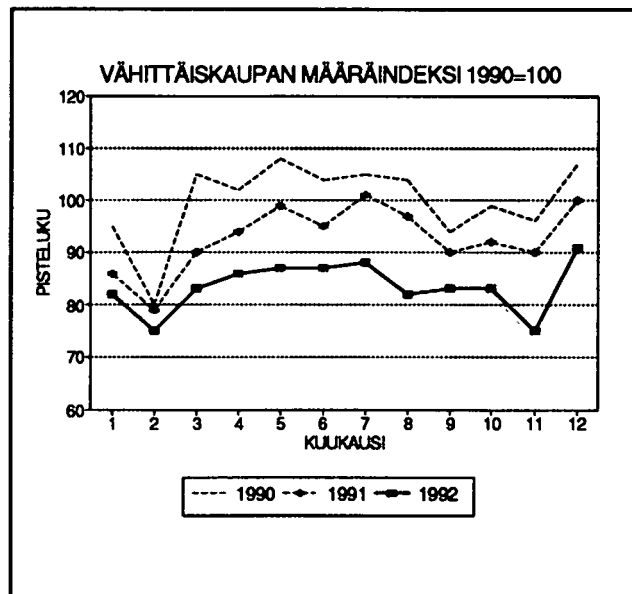
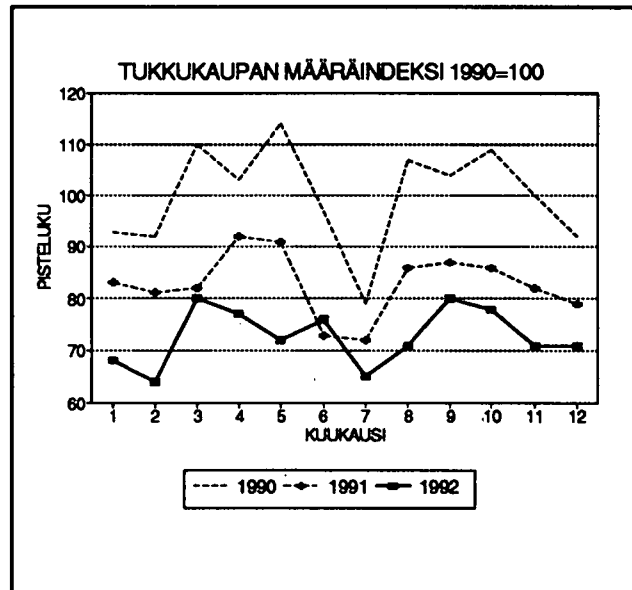
Vähittäiskaupassa tavaratalojen myynnin määrä oli joulukuussa yli kymmenen prosenttia edellisvuotta pienempi. Myös päivittäistavara-kauppa oli joulukuussa hivenen vuoden 1991 joulukuuta alhaisempaa. Joulukuussa vain sisustustarvikkeiden myynti oli vertailukautta suurempaa.

Tukkukaupan koko vuoden 1992 myynnin määrä väheni 12,3 prosenttia ja arvo 9,9 prosenttia. Vähittäiskaupan myynti väheni määrältään 9,9 prosenttia ja arvoltaan 7 prosenttia.

Handeln sjönk igen i December

Enligt Statistikcentralens förhandsuppgifter sjönk försäljningsvolymen i december 1992 med 10 procent inom partihandeln och med 9,2 procent inom detaljhandeln jämfört med december året förut. Under perioden januari-december var ändringen av försäljningsvolymen inom partihandeln -12,3 procent och inom detaljhandeln -9,9 procent.

Julkaisu sisältää myös kaupan yritysten varastotilaston vuoden 1992 viimeiseltä neljännekseltä.



TUKKUKAUPAN MYYNTI - PARTIHADELNS FÖRSÄLJNING

JOULUKUU 1992 - DECEMBER 1992		MYynti MMK FÖRSÄLJNING MMK		INDEXIT - INDEX (1990=100)		MUUTOKSET %:NA - FÖRÄNDRINGAR I %	
	JOULU DEC.	TAMMI- JOULU JAN-DEC.	ARVO VÄRDE	MÄÄRÄ VOLYM	HINTA PRIS	ARVO - VÄRDE ED.V.-FG.AR ED.KK FG.MAN	MÄÄRÄ - VOLYM ED.V.-FG.AR ED.KK FG.MAN
TOIMIALA - NÄRINGSGREN	JOULU DEC.	TAMMI- JOULU JAN-DEC.	ARVO VÄRDE	MÄÄRÄ VOLYM	HINTA PRIS	ARVO - VÄRDE ED.V.-FG.AR ED.KK FG.MAN	MÄÄRÄ - VOLYM ED.V.-FG.AR ED.KK FG.MAN
KOKO TUKKUKAUPPA HELA PARTIHADELN	16 210.2	197 110.3	75	71	-	-7.1 -9.9 0.0	-10.0 -12.3 0.1
4110 YLEISTUKKUKAUPPA ALLMÄN PARTIHADEL	3 549.8	41 795.9	78	76	102	-9.5 -10.8 8.4	-10.2 -12.4 8.1
4120 RAVINTO- JA NAUTINTOAINETUKKU HANDEL MED LIVS- OCH NJUTNINGSM	3 004.2	35 133.0	101	99	102	-3.6 -3.2 16.9	-3.3 -4.3 16.8
4130 TEKSTILI, VAATE JA NAHKAT.TUK HANDEL MED TEXTIL, KLÄDER OCH L	169.8	3 595.5	44	41	106	-15.4 -11.0 -46.7	-17.3 -13.4 -46.7
4140 RAUTA- JA RAKENNUSTARVIKETUKKU HANDEL MED JÄRN- OCH BYGGNADSV	924.9	14 280.6	55	52	105	-8.8 -7.1 -21.4	-12.1 -8.9 -21.6
4150 SÄHKÖ- JA KODINTEKNIIKAN TUKKU HANDEL MED ELARTIKLAR OCH HUSH	693.3	8 268.7	75	69	109	-8.4 -11.1 -13.5	-13.0 -15.4 -14.0
4161 POLTTOAINETUKKUKAUPPA BRÄNSLEPARTIHADEL	1 532.3	14 952.2	107	94	113	14.9 -11.1 3.7	0.1 -15.3 5.9
4164 RAAKA-AINETUKKUKAUPPA PARTIHADEL MED RÄVAROR	600.7	8 268.2	76	81	94	4.2 7.0 -9.4	3.2 9.2 -10.0
4170 KONEIDEN JA MUIDEN PÄÄOMATAV.T HANDEL MED MASKINER O. KAPITAL	3 432.1	42 451.4	59	53	110	-9.0 -18.2 -5.9	-12.2 -21.4 -6.4
4190 MUU TUKKUKAUPPA ANNAN PARTIHADEL	1 560.8	17 618.9	97	89	108	-11.9 -8.9 7.2	-14.8 -11.2 6.7
4510 MOOTTORIAJON. JA NIIDEN OSIEN HANDEL MED MOTORFORDON, -DELAR	742.3	10 745.8	54	46	116	-25.1 -4.3 -9.3	-31.9 -12.4 -9.6

HYÖDYKERYHMÄ - VARUGRUPP	MYYNTI - FÖRSÄLJNING		MUUTOS ED.VUOTEEN %:NA-FÖRÄNDR.FRÅN FG.ÅR I %									
	MMK JOULU DEC.	TAMMI- JOULU JAN.- DEC.	ARVO - VÄRDE									
			JOULU DEC.	TAMMI- JOULU JAN.- DEC.								
KOKO TUKKUKAUPPA HELA PARTIHANDELN												
1. ELINTARVIKKEET JA MUUT PÄIVITTÄISTAV. LIVSMEDEL OCH ÖVRIGA DAGLIGVAROR	5 190.1	64 999.8	-0.2	9.4	-0.2	8.0						
2. TEKSTIILI, VAATETUS JA JALKINEET TEXTIL, KLÄDER OCH SKOR	550.3	7 849.6	8.9	3.3	6.4	0.5						
3. VILJA, REHUT, SIEMENET JA LANNOITTEET SPANMAL, FODER, UTSÅDE OCH GÖDSEL	950.3	13 520.3	-24.0	-11.7	-21.4	-11.7						
4. MAATALOUSKONEET JA -TARVIKKEET LANTBRUKSMASKINER OCH -FÖRNÖDENHETER	325.0	5 011.5	35.9	33.1	33.2	31.6						
5. RAUTA-, RAKENNUS- JA SÄHKÖTARVIKKEET JÄRN- OCH BYGGNADSVAROR OCH ELARTIKLAR	1 757.2	25 252.6	-38.8	-42.5	-40.8	-43.7						
6. VIIHDE-ELEKTRONIIKKA JA KODINKONEET UNDERHÅLLNINGSELEKTRONIK OCH HUSHÅLLSM.	376.1	3 204.0	-9.6	-40.2	-11.7	-42.3						
7. INVESTOINTITAVARAT (TEOLL., -KONTT., -TIETOK.) INVESTERINGSVAROR (INDUSTRI-, KONTORS-, DATAM.)	1 371.8	13 179.7	-13.9	-26.6	-18.7	-30.8						
8. RAAKA-AINEET JA KEMIKAALIT RAMATERIAL OCH KEMIKALIER	1 242.7	13 095.9	35.5	-9.2	27.1	-11.6						
9. POLTTOAINEET BRÄNSLEN	1 513.9	14 673.7	13.7	-12.7	-1.0	-16.8						
10. AUTOALAN TARVIKKEET BILAR OCH BILFÖRNÖDENHETER	719.8	10 383.0	-26.8	-6.7	-33.4	-14.5						
11. MUUT ÖVRIGA	2 212.9	25 820.2	2.7	11.3	-0.7	8.5						
12. YHTEENSÄ SAMMANLAGT	16 210.2	197 110.3	-7.1	-9.9	-10.0	-12.3						

VÄHITTÄISKAUPAN MYNTI - DETALJHANDELNS FÖRSÄLJNING

JOULUKUU 1992 - DECEMBER 1992	MYNTI MMK FÖRSÄLJNING MMK		INDEXIT - INDEX (1990=100)		MUUTOKSET %:NA - FÖRÄNDRINGAR I %		
	JOULU DEC.	TAMMI- JOULU JAN-DEC.	ARVO VÄRDE JOULU DEC.	MÄÄRÄ VOLYMI JOULU DEC.	ARVO - VÄRDE ED.V.-FG.AR ED.KK FG.MAN TAMMI- JOULU JAN- DEC.	MÄÄRÄ - VOLYMI ED.V.-FG.AR ED.KK FG.MAN TAMMI- JOULU JAN- DEC.	
TOIMIALA - NÄRINGSREN							
KOKO VÄHITTÄISKAUPPA HELA DETALJHANDELN	14 498.1	157 504.4	98	91	-6.3 -7.0	21.3 -9.2 -9.9	21.3
4310 TAVARATALOKAUPPA VARUHUSHANDEL	1 989.3	18 329.2	128	118	-9.4 -3.7	35.2 -11.6 -6.0	34.9
4321 SUPERMARKETTIKAUPPA SUPERMARKETHANDEL	1 688.3	17 736.0	115	109	-1.2 -4.7	21.2 -1.9 -6.0	20.8
4322 PÄIVITTÄISTAVAR. YLEISVÄH.KAUPPA ALLMÄN DETALJHANDEL MED DAGL. VAR	2 458.3	26 063.4	113	107	-0.5 -3.2	25.0 -1.5 -4.6	24.6
4330 PÄIVITTÄISTAVAR. ERIKOISVÄH.KAUPP SPECIAL DETALJHANDEL MED DAGL. VA	142.0	1 517.9	101	99	0.4 -4.3	29.5 1.3 -4.6	29.0
4337 KIOSKIKAUPPA KIOSKHANDEL	164.5	1 998.8	89	79	-11.1 -9.4	9.3 -13.7 -11.7	8.5
4340 ALKOHOLIJUOMIEN KAUPPA HANDEL MED ALKOHOLDRYCKER	997.6	9 466.3	108	96	-4.1 -12.2	48.0 -4.1 -15.4	48.0
4350 TEKSTIILIIEN JA VAATTEIDEN VK. TEXTIL OCH BEKLANADSDETALJHANDEL	970.1	8 678.4	117	105	-3.3 -10.7	37.2 -7.6 -13.8	37.6
4356 JALKINEIDEN VÄHITTÄISKAUPPA SKODETALJHANDEL	77.5	1 097.7	69	63	-24.9 -11.2	-14.7 -28.4 -14.3	-14.7
4370 RAUTA- JA RAKENNUSTARV. VÄH.KAUPP HANDEL MED JÄRN- OCH BYGGVAROR	733.3	9 429.2	69	64	-4.4 -16.2	2.5 -8.8 -18.4	2.0
4380 SÄHKÖTARV. JA KODINTEKN. VÄH.KAUP HANDEL MED ELART. OCH HUSHÅLLSVA	643.2	5 260.1	117	112	-10.1 -11.6	62.1 -13.2 -15.3	61.7
4390 SISUSTUSTARVIKKEIDEN VÄH.KAUPPA DETALJHANDEL MED INREDNINGSVAROR	381.3	3 660.6	98	93	7.1 -9.5	33.2 7.2 -10.4	33.0
4411 APTEEKIT APOTEKS	502.3	5 322.4	139	112	-1.1 6.5	11.1 -11.6 -2.7	11.0
4412 KEMIKAALI TUOTTEIDEN VÄHITTÄISKAUP KEMIKALIEVARUDETALJHANDEL	61.7	608.5	118	101	-10.5 -6.1	4.2 -14.9 -9.7	2.5

VÄHITTÄISKAUPAN MYYNTI - DETALJHANDELNS FÖRSÄLJNING

	MYYNTI MMK FÖRSÄLJNING MMK		INDEKSIT - INDEX (1990=100)		MUUTOKSET %:NA - FÖRÄNDRINGAR I %							
	JOUULU DEC.	TAMMI- JOUULU JAN-DEC.	ARVO VARDE	MÄÄRÄ VOLYMI	ARVO - VARDE	MÄÄRÄ - VOLYMI						
							HINTA PRIS	ED.V.-FG.AR ED.KK FG.MAN				
JOUULUKUU 1992 - DECEMBER 1992												
TOIMIALA - NÄRINGSGREN												
4420 KIRJOJEN JA TOIMISTOTARV. VÄH.KAU HANDEL MED BÖCKER OCH BYRAVAROR	339.7	2 619.5	141	129	110	110	-7.1	-5.6	13.4	-10.5	-8.8	14.0
4430 KULTASEPÄNTEOSTEN JA KELLOJEN VÄH HANDEL MED GULDSEDSVAROR OCH UR	184.6	1 156.3	182	175	104	104	-11.8	-4.8	123.4	-15.1	-7.9	123.4
4440 VALOK.,OPTISEN JA TERV.H.ALAN V.K HANDEL MED FOTO-,OPT.-,HÄLSÖVARDS	150.0	1 585.1	74	69	106	106	-58.6	-39.2	21.4	-59.1	-42.4	21.6
4450 KUKKIEN JA PUUTARHA-ALAN VÄH.KAUP HANDEL MED BLOMSTER OCH TRÄDGÅRDS	114.8	1 120.9	112	106	106	106	-19.4	-11.4	70.5	-21.8	-13.7	69.5
4460 URHEILUTARV. JA VENEIDEN VÄH.KAUP HANDEL MED SPORTARTIKLAR OCH BÅTA	205.0	2 548.3	100	91	110	110	-16.9	0.6	32.3	-20.9	-3.0	32.9
4480 MUU VÄHITTÄISKAUPPA ANNAN DETALJHANDEL	158.5	1 162.4	119	110	108	108	1.2	-23.4	57.5	-4.3	-26.4	57.4
4520 MOOTTORIAJON. JA N. OSIEN VÄH.KAU HANDEL MED MOTORFORDON, -DELAR	1 470.5	25 244.3	53	47	112	112	-12.4	-5.3	-10.5	-18.7	-11.3	-11.1
4530 HUOLTAMOTOIMINTA SERVICESTATIONSVERKSAMHET	1 065.5	12 899.2	92	84	109	109	1.9	-6.7	5.6	-3.1	-7.3	5.9

1
5
1

VÄHITTÄISKAUPPA HYÖDYKERYHMITTÄIN - DETALJHANDELN ENLIGT VARUGRUPP

MYYNТИ - FÖRSÄLJNING
MMIK

MUUTOS EDELLISEEN VUOTEEN
FÖRÄNDRING FRÅN FÖREG. ÅR I %

ARVO - VÄRDE MÄÄRÄ - VOLYM

HYÖDYKERYHMÄ - VARUGRUPP

JOULU DEC.	TAMMI- JOULU JAN- DEC.	JOULU DEC.	TAMMI- JOULU JAN- DEC.	JOULU DEC.	JOULU DEC.	TAMMI- JOULU JAN- DEC.
---------------	---------------------------------	---------------	---------------------------------	---------------	---------------	---------------------------------

KOKO VÄHITTÄISKAUPPA
HELA DETALJHANDELN

6 114.5	64 517.3	2.2	0.0	2.2	-0.8
1 575.8	14 449.9	-7.0	-9.8	-11.2	-13.0
6 807.8	78 772.6	-12.7	-11.4	-14.6	-13.8
14 498.1	157 504.4	-6.3	-7.0	-9.2	-9.9

4310 TAVARATALOKAUPPA
VARUHUSHANDEL

871.6	9 077.3	-5.6	0.1	-5.6	-0.7
491.6	4 506.0	-8.9	-3.6	-13.1	-7.0
626.2	4 735.9	-14.6	-10.4	-16.6	-12.8
1 989.3	18 329.2	-9.4	-3.7	-11.6	-6.0

Kauppan yritysten varastotilasto

Handelsföretagens lagerstatistik 1992

4. neljännes - 4 kvartalet

Kaupan varastojen taso alkaa vakiintua

Tukku- ja vähittäiskaupan yritysten varastojen kokonaismäärä nousi vuoden 1992 viimeisellä neljänneksellä 4,2 prosenttia edelliseen neljännekseen verrattuna. Vähittäiskaupan varastot nousivat 6,3 ja tukkukaupan varastot 2,4 prosenttia.

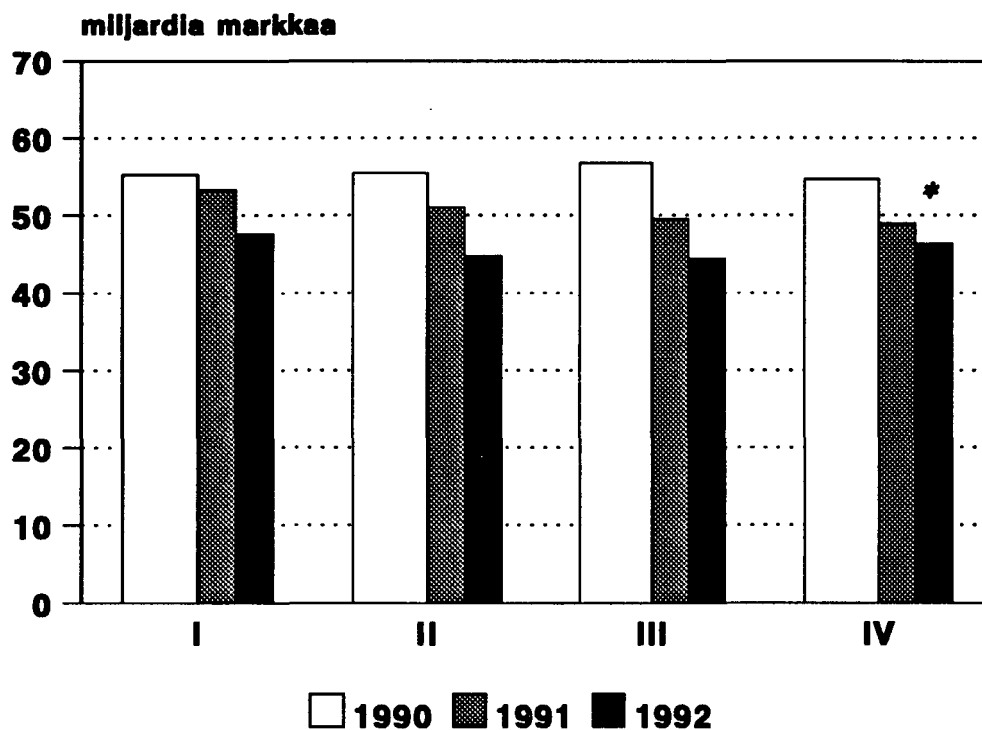
Ennakkotietojen lisäksi julkaistaan myös tarkistetut tiedot edelliseltä neljännekseltä.

Totalvolymen av lager har ökat

Totalvolymen av lager för detalj- och partihandels företag ökade under det sista kvartalet 1992 med 4,3 procent jämfört med det föregående kvartalet. Detaljhandels lager ökade med 6,3 procent och partihandels lager ökade med 2,4 procent.

Förutom förhandsuppgifterna publiceras även de revirade uppgifterna för det föregående kvartalet.

Kaupan varastojen arvo 1990-1992 vuosineljänneksittain



Taulukko 1. Tukku- ja vähittäiskaupan varastojen muutokset edellisestä neljänneksestä 30.09.1992 ja 31.12.1992

Tabell 1. Ändringar av parti- och detaljhandelns lager föregående kvartal 30.09.1992 och 31.12.1992

Toimiala-Näringsgren	TOL-numero NI-nummer	Muutos edellisestä neljänneksestä Förändring från föregående kvartal			
		Käyvin hinnoin Till löpande priser		Joulukuun 1976 hinnoin Till december månads priser 1976	
		30.09.1992 1992/III	31.12.1992 1992/IV*	30.09.1992 1992/III	31.12.1992 1992/IV*
Yhteensä -Summa	60,61,62	-0.7%	4.2%	0.7%	0.6%
Tukkukauppa -Partihandel	60,61	-0.6%	2.4%	-1.4%	0.3%
Vähittäiskauppa -Detaljhandel	62	-0.9%	6.3%	3.3%	0.8%

*ennakkotieto

Taulukko 2. Tukku- ja vähittäiskaupan varastojen muutokset edellisen vuoden vastaavasta neljänneksestä 30.09.1992 ja 31.12.1992

Tabell 2. Ändringar av parti- och detaljhandelns lager från motsvarande kvartal föregående år 30.09.1992 och 31.12.1992

Toimiala-Näringsgren	TOL-numero NI-nummer	Muutos edellisen vuoden vastaavasta neljänneksestä Förändring från motsvarande kvartal föregående år			
		Käyvin hinnoin Till löpande priser		Joulukuun 1976 hinnoin Till december månads priser 1976	
		30.09.1992 1992/III	31.12.1992 1992/IV*	30.09.1992 1992/III	31.12.1992 1992/IV*
Yhteensä -Summa	60,61,62	-10.3%	-5.2%	-11.5%	-8.2%
Tukkukauppa -Partihandel	60,61	-9.5%	-3.6%	-12.5%	-7.2%
Vähittäiskauppa -Detaljhandel	62	-11.1%	-6.9%	-10.3%	-9.3%

*ennakkotieto



PL-PB 504
00101 Helsinki-Helsingfors

Postitus
2 lk kirje

PMM
Sopimus
00100/617

SVT Suomen Virallinen Tilasto
Finlands Officiella Statistik
Official Statistics of Finland

Statistics Finland

Trade
1993:3

Tiedustelut - Förfrågningar

Veijo Ritola	(90) 1734 3388
Aila Kovanen	(90) 1734 3384
Sirpa Könönen	(90) 1734 3341
Eeva Immonen	(90) 1734 3464

Käsitteitä ja tutkimusmenetelmiä on selostettu vuositilastossa
1991 (Kauppa 1992:10)

Begrepp och undersökningsmetod har förklarats i årsstatistik
1991 (Handel 1992:10)

Julkaisujen myynti:

Försäljning:

Hinta — Pris

Tilastokeskus
PL 504
00101 Helsinki
Puh. (90) 173 41

Statistikcentralen
PB 504
00101 Helsingfors
Tel. (90) 173 41

30 mk

ISSN 0784-834X
= Kauppa
ISSN 0785-6288