

Palvelualan palkat 1994

*Lönerna för anställda inom servicebranschen
elokuu – augusti*

SVT

Palkat 1995:3

Löner

Wages and salaries



Palvelualan palkat *1994*

Lönerna för anställda inom servicebranschen
elokuu – augusti

SVT

Palkat 1995:3
Löner
Wages and salaries

Toukokuu 1995

Tiedustelut – Förfrågningar – Inquiries:

*Eeva-Liisa Petäjä
(90) 17 341*

*SVT Suomen Virallinen Tilasto
Finlands Officiella Statistik
Official Statistics of Finland*

Kansikuva: Antero Aaltonen

Helsinki – Helsingfors

Sisällys

1	Palvelualojen palkansaajien palkat elokuussa 1994	5
1.1	Yhteenvedo tuloksista	5
1.2	Palkansaajat ammattialoitain	6
1.3	Palkansaajien koulutus	8
1.4	Palkansaajien ikärakenne	10
2	Tiedustelun menetelmä	11
2.1	Tilaston aikaisempi tuotanto	11
2.2	Tietojen keruumenetelmä	11
2.3	Tiedustelun kohdejoukko	11
2.4	Tiedustelun sisältö	12
2.5	Käytetyt luokitukset	12
2.6	Ansiökäsitteet	12
2.7	Otanta ja estimointi	12
2.8	Tilaston peittävyys	14
2.9	Luotettavuus	15
2.10	Vertailukelpoisuus	15
2.11	Tauluissa käytetyt symbolit	15

Taulukot

Aikasarjataulukot

1A	Kaupan konttorihenkilöstön lukumäärät ja keskimääräiset kuukausiansiot elokuussa 1982–1994	19
1B	Pankkitoimihenkilöiden lukumäärät ja keskimääräiset kuukausiansiot elokuussa 1982–1994	21
1C	Vakuutuslaitosten toimihenkilöiden lukumäärät ja keskimääräiset kuukausiansiot elokuussa 1982–1994	23
1D	Palvelualan myymälä- ja varastohenkilökunnan lukumäärät ja keskimääräiset kuukausiansiot 1970–1994	25
1E	Ravitsemis- ja majoitusalan henkilöstön lukumäärät ja kuukausiansiot elokuussa 1985–1994	28

Toimialataulukot

2	Palvelualan toimihenkilöiden ansiot toimialan, sukupuolen ja ammattiryhmän mukaan elokuussa 1994	31
---	--	----

Ammattitaulukot

3	Palvelualan toimihenkilöiden lukumäärät ja keski-ansiot ammattiryhmän ja ammatin mukaan	37
	Kaupan, ravitsemis- ja majoitusliikkeiden yms. konttoritoimihenkilöstö	37
	Huolinta- ja kuljetus	39
	Laivaus- ja huolinta-alan toimihenkilöt	39
	Kansainvälisten kuljetusliikkeiden toimihenkilöt	39
	Tullaajat ja huolintatyönjohtajat	40
	Huolinta-alan varastoterminaalityöntekijät	40
	Kaupan automiehet	40
	Matkatoimistoala	41

Innehåll

1	Löntagarnas löner inom servicebranscherna i augusti 1994	5
1.1	Resultaten i sammandrag	5
1.2	Löntagare efter yrkesområde	6
1.3	Löntagarnas utbildning	8
1.4	Åldersstrukturen bland löntagare	10
2	Enkätmetod	11
2.1	Tidigare statistikproduktion	11
2.2	Uppgiftsinsamling	11
2.3	Population	11
2.4	Innehåll	12
2.5	Klassificeringar	12
2.6	Förtjänstbegrepp	12
2.7	Urval och estimering	12
2.8	Statistikens täckning	14
2.9	Tillförlitlighet	15
2.10	Jämförbarhet	15
2.11	Symboler i tabellerna	15

Taulukot

Tidserietabeller

1A	Antalet kontorsanställda inom handeln och deras genomsnittliga månadsförtjänster i augusti 1982–1994	19
1B	Antalet baktjänstemän inom finansiering och deras genomsnittliga månadsförtjänster i augusti 1982–1994	21
1C	Antalet tjänstemän vid försäkringsanstalter och deras genomsnittliga månadsförtjänster i augusti 1982–1994	23
1D	Antalet affärs- och lageranställda inom servicebranscherna samt deras genomsnittliga månadsförtjänster 1970–1994	25
1E	Antalet anställda inom hotell- och restaurangbranscherna samt deras genomsnittliga månadsförtjänster i augusti 1985–1994	28

Näringsgrenstabellerna

2	Tjänstemännens förtjänster inom servicebranschen enligt näringsgren, kön och yrkesgrupp i augusti 1994	31
---	--	----

Yrkestabeller

3	Tjänstemännens antal och förtjänster inom servicebranschen efter yrke och yrkesgrupp	37
	Kontorspersonal inom handel, restaurang- och hotellrörelse o.dyl.	37
	Spedition och transport	39
	Tjänstemän inom skeppings- och speditiöbranschen	39
	Tjänstemän vid internationella transportföretag	39
	Fortullare och speditiöarbetsledare	40
	Lagerterminalarbetare inom speditiöbranschen	40
	Bilkarlar inom handeln	40
	Resebyråbranschen	41

Myymälähenkilöstö	41
Varastohenkilöstö	42
Autoalan henkilöstö	43
Huoltoasemien henkilöstö	43
Apteekkihenkilöstö	44
Ravitsemis- ja majoitusliikkeiden henkilöstö	45
Pankin toimihenkilöt	47
Mainosalan henkilöstö	49
Liikenneopettajat	49
Terveystenhoitoala	49
Vakuutusyhtiöiden toimihenkilöt	50
Erilliset ammatit	53
Kuvanvalmistamotyöntekijät	54
Elokuvatuotantotyöntekijät	54

Koulutustaulukot

4A Palvelualan toimihenkilöiden lukumäärät ja ansiot koulutusasteen, sukupuolen ja ikäryhmän mukaan elokuussa 1994	57
4B Kaupan toimihenkilöiden lukumäärät ja ansiot koulutusasteen, sukupuolen ja ikäryhmän mukaan elokuussa 1994	58
4C Pankkitoimihenkilöiden lukumäärät ja ansiot koulutusasteen, sukupuolen ja ikäryhmän mukaan elokuussa 1994	59
4D Vakuutustoimihenkilöiden lukumäärät ja ansiot koulutusasteen, sukupuolen ja ikäryhmän mukaan elokuussa 1994	60
4E Myymälähenkilöstön lukumäärät ja ansiot koulutusasteen, sukupuolen ja ikäryhmän mukaan elokuussa 1994	61
4F Ravintoloiden palkansaajien lukumäärät ja ansiot koulutusasteen, sukupuolen ja ikäryhmän mukaan elokuussa 1994	62
4G Varastohenkilöstön lukumäärät ja ansiot koulutusasteen, sukupuolen ja ikäryhmän mukaan elokuussa 1994	63
5A Palvelualan toimihenkilöiden lukumäärät ja ansiot koulutusalan mukaan elokuussa 1994	64
5B Kaupan toimihenkilöiden lukumäärät ja ansiot koulutusalan mukaan elokuussa 1994	65
5C Pankin toimihenkilöiden lukumäärät ja ansiot koulutusalan mukaan elokuussa 1994	66
5D Vakuutusalan toimihenkilöiden lukumäärät ja ansiot koulutusalan mukaan elokuussa 1994	67

Liitteet

Liite 1 Ammattiryhmä	71
Liite 2 Palvelualan tilastonimikkeistö	
Kauppa	72
Pankki	76
Vakuutus	78

Butikspersonal	41
Lagerpersonal	42
Personal inom bilranschen	43
Personal inom servicestationer	43
Apotekspersonal	44
Restaurang- och hotellpersonal	45
Banktjänstemän	47
Personalen inom reklambranschen	49
Trafikklärare	49
Hälsovårdsbranschen	49
Tjänstemän inom försäkringsbranschen	50
Olika yrkesbenämning	53
Bildframställningsarbetstagare	54
Filmlaboratoriearbetstagare	54

Utbildningstabeller

4A Tjänstemännens antal och förtjänst inom servicebranschen enligt utbildningsnivå, kön och åldersgrupp i augusti 1994	57
4B Antalet tjänstemän inom handeln och deras förtjänster efter utbildningsnivå, kön och åldersgrupp i augusti 1994	58
4C Antalet banktjänstemän och deras förtjänster efter utbildningsnivå, kön och åldersgrupp i augusti 1994	59
4D Antalet försäkringstjänstemän och deras förtjänster efter utbildningsnivå, kön och åldersgrupp i augusti 1994	60
4E Antalet affärsanställda och deras förtjänster efter utbildningsnivå, kön och åldersgrupp i augusti 1994	61
4F Antalet restauranganställda och deras förtjänster efter utbildningsnivå, kön och åldersgrupp i augusti 1994	62
4G Antalet lageranställda och deras förtjänster efter utbildningsnivå, kön och åldersgrupp i augusti 1994	63
5A Tjänstemännens antal och förtjänst enligt utbildningsområde i augusti 1994	64
5B Antalet tjänstemän inom handeln och deras förtjänster efter utbildningsområde i augusti 1994	65
5C Antalet banktjänstemän och deras förtjänster efter utbildningsområde i augusti	66
5D Antalet försäkrings tjänstemän och deras förtjänster efter utbildningsområde i augusti 1994	67

Bilagor

Bilaga 1 Yrkesgrupp	71
Bilaga 2 Statistiknomenklatur för servicebranschen	
Handel	72
Bank	76
Försäkring	78

1 Palvelualojen palkansaajien palkat elokuussa 1994

1.1 Yhteenveto tuloksista

Palvelualojen palkkatilasto kuvaa palvelualan yrityk-
sien ja toimipaikkojen palkansaajien säännöllisen
työajan ansioita.

Palvelualoilla tarkoitetaan tässä tilastossa lähinnä
toimialoja kauppaa, ravitsemis- ja majoitustoimintaa,
kuljetusta, rahoitus- ja vakuutusala, teknistä pal-
velua ja tietoliikennepalvelua.

Tämä tilasto perustuu Tilastokeskuksen otanta-
tiedusteluun vuodelta 1991 järjestäytymättömistä
yrityksistä ja Liiketyöntantajain Keskusliiton (LTK)
jäsenyrityksilleen tekemään palkkatiedusteluun.

Tiedustelun kohteena oli koko elokuun ajan yri-
tyksen palveluksessa olevat toimihenkilöt ja työn-
tekijät. Palkkatiedot saatiin 187 023 kokoaikaiselta
kuukausipalkkaiselta palkansaajalta. Kokoaikaisten
tuntipalkkaisten (yli 30 viikkotuntia) tiedot on sisäl-
lytetty kuukausipalkkaisten tietoihin laskemalla tun-
tipalkasta kuukausipalkka. Osa-aikaisten kuukausi-
palkkaisten ja tuntipalkkaisten tiedot eivät sisälly
tähän tilastoon.

Palkansaajien keskimääräinen säännöllisen työ-
ajan ansio oli 9 705 mk elokuussa 1994. Miesten
ansiot olivat 11 675 mk ja naisten 8 661 mk. Ansiot
nousivat keskimäärin 2,3 % edellisestä vuodesta.

Pääkaupunkiseudun ansiot olivat olivat keski-
määrin 11 169 mk, miesten 13 534 mk ja naisten
9 704 mk. I paikkakuntaluokan ansiot olivat keski-
määrin 10 432 mk ja II paikkakuntaluokan ansiot
8 241 mk.

Yritysmailman muutokset (yritysten konkurssit,
palkansaajien vähennykset yrityksissä yms.) 1990-
luvulla ovat vaikuttaneet voimakkaasti säännöllisen
työajan ansioihin ja niiden kehitykseen. Säännöllisen
työajan ansiot mittaa palkansaajien keskimääräisiä
ansioita kuukaudessa ilman ylityökorvauksia.

1 Löntagarnas löner inom servicebranscherna i augusti 1994

1.1 Resultaten i sammandrag

Lönestatistiken över servicebranscherna beskriver
löntagarnas förtjänster av ordinarie arbetstid inom
företag och arbetsställen i servicebranschen.

Med servicebranscherna avses i denna statistik
främst följande näringsgrenar: handel, restaurang-
och hotellverksamhet, transport, finansiering och
försäkring, tekniska tjänster och datakommunika-
tionstjänster.

Statistiken baserar sig på Statistikcentralens ur-
valsfrågan för år 1991 till icke-organiserade före-
tag och Affärsarbetsgivarnas Centralförbunds
(AACs) lönefrågan till medlemsföretagen.

Förfrågan gällde tjänstemän och övriga anställda
som var i företagets tjänst under hela augusti. Stati-
stikcentralen fick löneuppgifter om 187 023 hel-
tidsanställda månadsavlönade löntagare. Uppgifter-
na om heltidsanställda timavlönade (över 30 tim-
mar i veckan) har inräknats i uppgifterna om de
månadsavlönade löntagarna genom att timlönen
omräknats till månadslön. Statistiken omfattar inte
uppgifter om deltidsanställda månadsavlönade och
timavlönade personer.

I augusti 1994 var löntagarnas genomsnittliga
förtjänst av ordinarie arbetstid 9 705 mark. Män-
nens förtjänster var 11 675 mark och kvinnornas
8 661 mark. Förtjänsterna steg i medeltal med 2,3
procent från året förut.

I huvudstadsregionen var medelförtjänsterna
11 169 mark, männens 13 534 mark och kvinnor-
nas 9 704 mark. I dyrortsklass I var medelförtjän-
sterna 10 432 mark och i dyrortsklass II 8 241 mark.

Förändringarna i affärslivet (företagskonkurser,
minskat antal löntagare osv.) har under 1990-talet
kraftigt påverkat förtjänsterna av ordinarie arbets-
tid och förtjänstutvecklingen. Förtjänsterna av ordi-
narie arbetstid mäter löntagarnas medelförtjänster
per månad exklusive övertidsersättningar.

Taulukko A – Tabell A

Palvelualojen palkansaajien lukumäärät ja ansiot toimialan mukaan elokuussa 1994, kokoaikaiset
Löntagarnas antal och förtjänster efter näringsgren inom servicebranscherna i augusti 1994, heltidsanställda

Toimiala Näringsgren	Lukumäärä Antal			Lkm muutos % Antal för- ändring %	Säännöllisen työajan ansio Förtjänst för ordinarie arbetstid			Ansion muutos % För- ändring %	Toimialan % -osuus Närings- grenens %-andel
	Miehet Män	Naiset Kvinnor	Yhteensä Totalt		Miehet Män	Naiset Kvinnor	Yhteensä Totalt		
Kauppa – Handel	41 738	52 244	93 982	-10,0	10 493	7 739	8 962	1,8	50,3
Ravintolat – Restauranger	3 762	13 868	17 630	-10,1	8 691	7 647	7 869	1,3	9,4
Kuljetus – Transport	1 375	3 318	4 693	-6,1	11 111	8 751	9 447	2,1	2,5
Rahoitus – Finansiering	6 930	28 563	35 493	-6,0	16 687	10 084	11 373	2,9	19,0
Vakuutus – Försäkring	4 742	12 598	17 340	-0,1	14 947	9 642	11 093	2,0	9,3
ATK-ala – Databranscher	3 643	1 811	5 454	1,0	14 823	12 382	14 012	1,5	2,9
Toimiala, muu – Näringsgren annan	2 583	9 848	12 431	29,3	11 527	8 885	9 434	0,1	6,6
Yhteensä – Sammanlagt	64 773	122 250	187 023	-6,0	11 675	8 661	9 705	2,3	100,0

1.2 Palkansaajat ammattialoittain

Kaupan, pankin ja vakuutuslaitosten toimihenkilöitä oli vuoden 1994 tilaston mukaan 94 392 eli noin puolet tämän tilaston palkansaajista. Naisia toimihenkilöistä oli 63 862 ja miehiä 30 531.

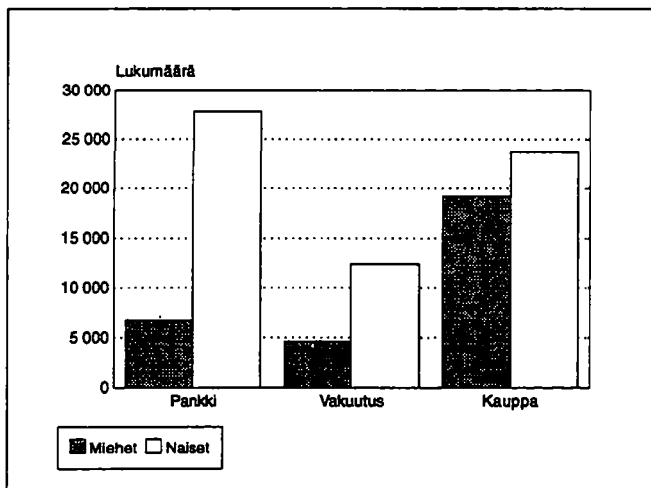
Johto- ja esimiesasemassa oli n. 23 % ja suorittavassa asemassa n. 77 % toimihenkilöistä vuonna 1994, kun vastaavasti vuonna 1985 johto- ja esimiesasemassa oli n. 19 % ja suorittavassa asemassa n. 81 %. Suorittavassa asemassa olevien suhteellinen osuus on muuttunut n. 4 %, mikä heijastelee toimihenkilöammatin hienoista muuttumista.

1.2 Löntagare efter yrkesområde

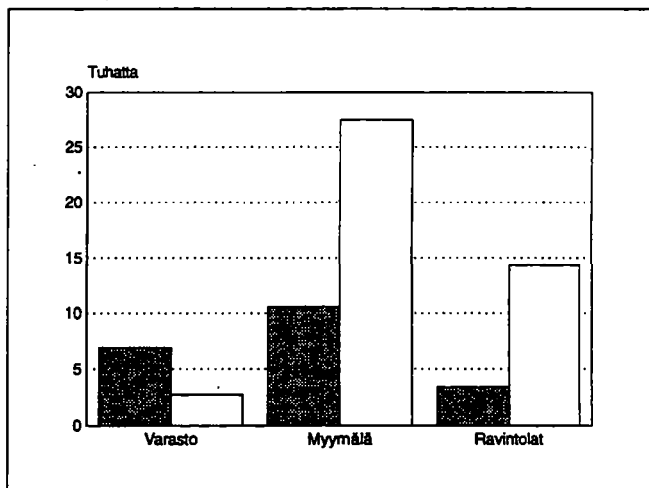
Enligt statistiken för 1994 fanns det 94 392 tjänstemän inom handeln, bankerna och försäkringsanstalterna. Detta är hälften av löntagarna i denna statistik. Av tjänstemännen var 63 862 kvinnor och 30 531 män.

År 1994 var ungefär 23 procent av tjänstemännen i ledande ställning eller chefsställning och ungefär 77 procent hade verkställande uppgifter. År 1985 var motsvarande uppgifter ca 19 procent respektive ca 81 procent. Den relativa andelen tjänstemän i verkställande ställning har förändrats med ungefär 4 procent, vilket avspeglar att tjänstemannayrket har förändrats en aning.

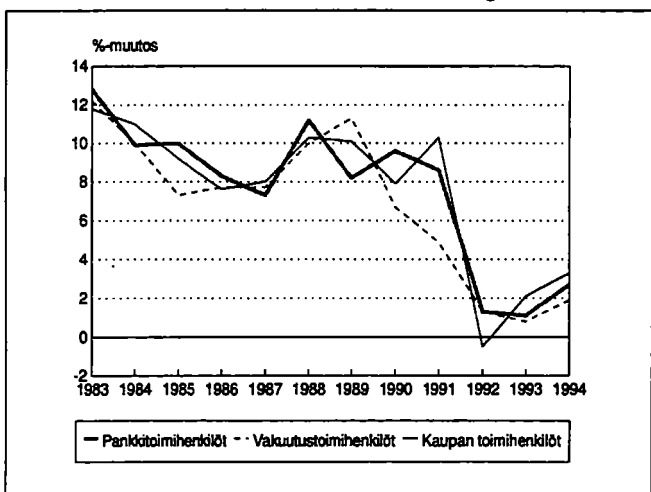
Kuvio 1 – Figur 1
Kaupan pankin ja vakuutuslaitosten toimihenkilöiden lukumäärät
Antalet tjänstemän inom handeln, bankerna och försäkringsanstalterna



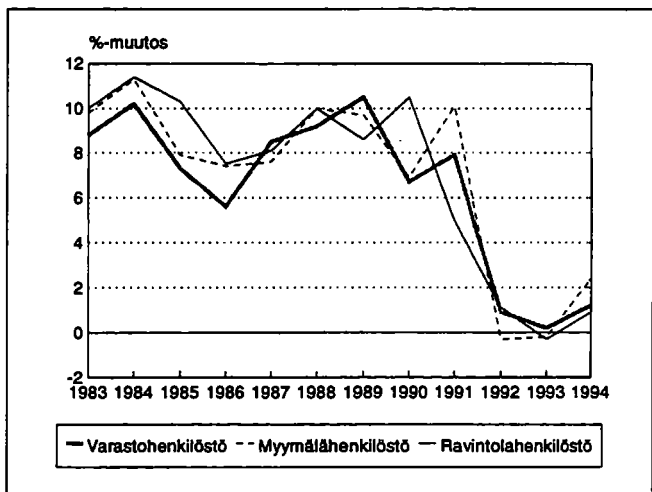
Kuvio 2 – Figur 2
Varaston, myymälän ja ravintoloiden työntekijöiden lukumäärät
Antalet anställda vid lager, affärer och restauranger



Kuvio 3
Kaupan, pankin ja vakuutuslaitosten toimihenkilöiden ansioiden prosentuaalinen kehitys 1983–1994
Den procentuella utvecklingen av tjänstemännens förtjänster 1983–1994 inom handeln, bankerna och försäkringsanstalterna



Kuvio 4
Varaston, myymälän ja ravintoloiden työntekijöiden ansioiden prosentuaalinen kehitys 1983–1994
Den procentuella utvecklingen av de anställdas förtjänster 1983–1994 vid lager, affärer och restauranger



Naiset ovat vahvistaneet ammattiasemaansa, kun lasketaan naisten suhteellista osuutta esimies- ja johtoasemassa vuonna 1985 ja 1994. Naisia oli esimies- ja johtoasemassa 1985 8 % ja vuonna 1994 noin 14 %.

Kaupan toimihenkilöiden säännöllisen työajan ansio oli 11 643 mk, miesten 14 406 mk ja naisten 9 402 mk. Naisten ansioiden osuus miesten ansioista oli 65,3 %. Ansiot nousivat keskimäärin 3,3 % edellisestä vuodesta.

Pankkitoimihenkilöiden säännöllisen työajan ansio oli 11 451 mk, miesten 16 880 mk ja naisten 10 138 mk. Naisten ansioiden osuus miesten ansioista oli 60,1 %. Ansiot nousivat keskimäärin 2,7 % edellisestä vuodesta.

Vakuutuslaitosten toimihenkilöiden säännöllisen työajan ansio oli 11 141 mk, miesten 15 094 mk ja naisten 9 667 mk. Naisten ansioiden osuus miesten ansioista oli 64,0 %. Ansiot nousivat keskimäärin 1,9 % edellisestä vuodesta.

Myyvälähenkilöstöä oli kaupassa 37 974, apteekin henkilöstöä 4 996, autoalan myynti- ja varastohenkilökuntaa 2 936, varastointihenkilöstöä 9 676 ja kaupan automiehiä 1 679. Autoalan myynnissä ja varastoinnissa henkilöstön määrän (n. 3 000) väheneminen johtuu LTK:n tilastoinnin muutoksista autoalalla.

Kaupan myymälähenkilöstö on vähentynyt vuodesta 1990 lähtien n. 30,0 %. Keskimääräinen kuukausiansio oli 7 250 mk elokuussa 1994. Ansiot nousivat keskimäärin 2,4 % edellisestä vuodesta.

Kaupan myyjiä oli n. 7 % vähemmän kuin edellisenä vuonna ja 31 % vähemmän kuin 1990. I myyjäryhmässä ansiot olivat keskimäärin 6 643 mk ja II myyjäryhmän ansiot olivat 8 356 mk. Myyjien ansiot nousivat keskimäärin 2,6 % edellisestä vuodesta.

Kvinnorna har stärkt sin yrkesposition, då man beräknar kvinnornas relativa andel av posterna i ledande ställning och chefsställning år 1985 och 1994. År 1985 var 8 procent av tjänstemännen i ledande ställning och chefsställning kvinnor, medan andelen år 1994 är ungefär 14 procent.

Tjänstemännens förtjänster av ordinarie arbetstid inom handeln var 11 643 mark, männens 14 406 mark och kvinnornas 9 402 mark. I jämförelse med männens förtjänster uppgick kvinnornas förtjänster till 65,3 procent. Förtjänsterna steg i genomsnitt med 3,3 procent från året förut.

Banktjänstemännens förtjänster av ordinarie arbetstid var 11 451 mark, männens 16 880 mark och kvinnornas 10 138 mark. Kvinnornas förtjänster var 60,1 procent av männens. Förtjänsterna steg i genomsnitt med 2,7 procent jämfört med föregående år.

Vid försäkringsanstalter var tjänstemännens förtjänster av ordinarie arbetstid 11 141 mark, männens 15 094 mark och kvinnornas 9 667 mark. Kvinnorna förtjänade 64,0 procent av männens förtjänster. Förtjänsterna steg i medeltal med 1,9 procent från föregående år.

Av de affärsanställda arbetade 37 974 personer inom handeln, 4 996 inom apotek, 2 936 med försäljning och lageruppgifter inom bilbranschen, 9 676 i lager och 1 679 var bilkarlar inom handeln. Personalminskningen på ungefär 3 000 personer inom försäljning och lager i bilbranschen beror på AACs förändrade statistikföring i fråga om bilbranschen.

Affärspersonalen inom handeln har sedan 1990 minskat med ungefär 30,0 procent. I augusti 1994 var de genomsnittliga månadsförtjänsterna 7 250 mark. Jämfört med året förut steg förtjänsterna i genomsnitt med 2,4 procent.

Antalet försäljare inom handeln var omkring 7 procent lägre än året förut och 31 procent lägre än 1990. I försäljargrupp I var medelförtjänsterna 6 643 mark och i försäljargrupp II 8 356 mark. Försäljarnas förtjänster steg i medeltal med 2,6 procent från föregående år.

Taulukko B – Tabell B
Eräiden myyjien kuukausiansiot 1987–1994
Vissa försäljares förtjänster åren 1987–1994

Vuosi År	Elintarvikemyyjä Livsmedelsförsäljare			Asustemyyjä Konfektionsförsäljare			Liha- ja leikkelemyyjä Kött- och charkuteriförsäljare			Myyvälä-kassanhoitaja Butikskassör		
	Lkm Antal	Mk/kk Mk/m	Muutos Förändring %	Lkm Antal	Mk/kk Mk/m	Muutos Förändring %	Lkm Antal	Mk/kk Mk/m	Muutos Förändring %	Lkm Antal	Mk/kk Mk/m	Muutos Förändring %
1987	8 518	4 488		4 567	4 441		3 116	4 793		5 226	4 479	
1988	8 564	4 992	11,2	4 749	4 909	10,5	2 960	5 300	10,6	5 304	4 986	11,3
1989	9 283	5 442	9,0	4 113	5 398	10,0	2 990	5 840	10,2	5 245	5 417	8,6
1990	1 090	5 738	5,4	4 790	5 743	6,4	3 292	6 195	6,1	5 850	5 757	6,3
1991	8 600	6 423	11,9	4 920	6 318	10,0	2 433	6 725	8,6	5 442	6 284	9,2
1992	7 805	6 450	0,4	3 685	6 332	0,2	2 226	6 893	2,5	4 515	6 293	0,1
1993	7 470	6 444	-0,1	3 706	6 251	-1,3	1 842	6 830	-0,9	4 140	6 286	-0,1
1994	6 609	6 532	1,4	3 579	6 274	0,4	1 495	6 991	2,4	3 542	6 323	0,6

Ravitsemis- ja majoitusliikkeiden palkansaajia oli 17 747 joista päälliköitä ja esimiehiä 3 853 ja työntekijöitä 13 894. Ala on vahvasti naisvaltainen, noin 81 % palkansaajista on naisia.

Palkansaajien määrä on vähentynyt neljässä vuodessa 41 %, päälliköiden ja esimiesten määrä n. 26 % ja työntekijöiden määrä n. 44 %.

Ravitsemis- ja majoitusliikkeiden palkansaajien säännöllisen työajan ansiot olivat 7 763 mk. Ansiot nousivat 0,9 % edellisestä vuodesta. Esimiesten ja päälliköiden ansiot olivat keskimäärin 9 392mk ja työntekijöiden ansiot olivat 7 312 mk.

Palvelurahapalkkaisten tarjoilijoiden väheneminen johtuu palkkausjärjestelmän muutoksesta. Palkkauksessa on 1980-luvun puolivälistä lähtien siirretty vähitellen kiinteään palkkausjärjestelmään.

1.3 Palkansaajien koulutus

Koulutusaste mittaa koulutusaikaa. Mitä pitemmästä koulutusajasta on kysymys, sitä korkeampi on koulutusaste.

Palkansaajat jakautuivat koulutusasteen mukaan seuraavasti; perusasteella oli 30 %, keskiasteella 55 %, alimmalla korkea-asteella 3 %, kandidaattiasteella 12 % ja tutkijakoulutuksessa 0,3 %. Miesten koulutautuneisuus oli selvästi korkeampi kuin naisten.

Säännöllisen työajan ansio oli keskimäärin perusasteella 8 338 mk, keskiasteella 9 676 mk, alimmalla korkea-asteella 13 786 mk, kandidaattias- teella 14 938 mk ja tutkijakoulutuksessa 19 300 mk.

Palvelualoilla koulutustiedot puuttuivat tai olivat puutteellisia viidesosalla palkansaajista.

Det fanns 17 747 anställda inom restauranger och hotell. Av dessa var 3 853 förmän och chefer och 13 894 övriga anställda. Branschen är kraftigt kvinnodominerad; ungefär 81 procent av löntagarna är kvinnor.

Antalet löntagare har på fyra år minskat med 41 procent, antalet förmän och chefer med ungefär 26 procent och antalet övriga anställda med omkring 44 procent.

Bland löntagarna på hotell och restauranger var förtjänsterna av ordinarie arbetstid 7 763 mark. Förtjänsterna steg med 0,9 procent från året förut. Förmännen och cheferna förtjänade i medeltal 9 392 mark och de övriga anställda 7 312 mark.

Det minskade antalet servitörer med drickslön beror på att avlöningssystemet ändrats. Från och med mitten av 1980-talet har man småningom övergått till ett fast lönesystem.

1.3 Löntagarnas utbildning

Utbildningsnivån mäter utbildningstiden. Ju längre utbildningstiden är, desto högre är utbildningsnivån.

Löntagarna fördelades enligt utbildningsnivå på följande sätt: 30 procent hade utbildning på grundnivå, 55 procent på mellannivå, 3 procent på lägsta utbildning på högre nivå, 12 procent på kandidatnivå och 0,3 procent hade forskarutbildning. Utbildningsgraden var betydligt högre bland män än bland kvinnor.

På grundnivå var medelförtjänsten av ordinarie arbetstid 8 338 mark, på mellannivå 9 676 mark, på lägsta utbildning på högre nivå 13 786 mark, på kandidatnivå 14 938 mark och bland forskarutbildade 19 300 mark.

Uppgifterna om utbildning saknades helt eller var bristfälliga för en femtedel av löntagarna inom servicebranscherna.

Taulukko C – Tabell C

Palvelualojen palkansaajien koulutusasteen prosentuaaliset osuudet ja säännöllisen työajan ansio suurimmissa ammattiryhmissä elokuussa 1994

Löntagarnas procentuella fördelning efter utbildningsnivå samt förtjänsterna av ordinarie arbetstid i de största yrkesgrupperna inom servicebranscherna i augusti 1994

Toimihenkilöiden koulutusasteen prosentiosuudet ja säännöllisen työajan ansio

Tjänstemännens procentuella fördelning efter utbildningsnivå och deras förtjänster av ordinarie arbetstid

	Perus-aste Grund-nivå	Keski-aste Mellannivå	Alin korkea-aste Lägsta utbildn. på högre nivå	Alempi kand.aste Lägre kand. nivå	Ylempi kand.aste Högre kand. nivå	Tutkija- koulutus Forskar- utbildning	Tiedot puuttuivat Uppgifterna saknas	
Kauppa – Handel	17,1	61,4	7,3	6,2	7,8	0,2	100,0	18,4
Vakuutus – Försäkring	19,0	58,9	4,7	7,3	9,7	0,3	100,0	6,0
Pankki – Bank	27,3	54,9	0,8	7,2	9,3	0,5	100,0	1,2
Yhteensä – Sammanlagt	21,5	58,3	4,2	6,8	8,8	0,3	100,0	9,9

**Säännöllisen työajan ansio
Ordinarie arbetstidsförtjänst**

Kauppa – Handel	9 281	11 187	14 541	14 703	16 817	20 497
Vakuutus – Försäkring	9 741	10 312	13 245	13 736	16 655	18 295
Pankki – Bank	9 947	10 638	15 780	14 810	17 401	19 634
Yhteensä – Sammanlagt	9 696	10 813	14 356	14 552	17 033	19 642

Työntekijöiden koulutusasteen prosentiosuudet ja säännöllisen työajan ansio

De anställdas procentuella fördelning efter utbildningsnivå och deras förtjänster av ordinarie arbetstid

	Perus-aste Grund-nivå	Alempi keskiaste Lägre mellannivå	Ylempi keskiaste Högre mellannivå	Alin korkea-aste Lägsta utbildn. på högre nivå	Alempi kand.aste Lägre kand.nivå	Ylempi kand.aste Högre kand.nivå	Tutkija- koulutus Forskar- utbildning	Tiedot puuttuivat Uppgifterna saknas	
Myymä – Affärer	49,5	22,0	25,6	2,3	0,3	0,2	0,0	100,0	32,9
Varasto – Lager	56,4	23,6	18,5	0,6	0,6	0,4	0,0	100,0	27,5
Ravintolat – Restauranger	58,2	20,1	20,2	1,3	0,2	0,1	0,0	100,0	45,5
Yhteensä – Sammanlagt	52,7	21,8	23,2	1,8	0,3	0,2	0,0	100,0	35,6

**Säännöllisen työajan ansio
Ordinarie arbetstidsförtjänst**

Myymä – Affärer	7 096	7 222	7 444	10 500	10 896
Varasto – Lager	7 591	7 542	7 701	9 207	9 932
Ravintolat – Restauranger	7 618	7 325	8 090	9 831	9 287
Yhteensä – Sammanlagt	7 319	7302	7609	10317	10385

1.4 Palkansaajien ikärakenne

Palvelualojen palkansaajista miehet ovat keskimäärin nuorempia kuin naiset. Naisten osuus ikäryhmissä kasvaa vanhenemisen myötä.

Säännöllisen työajan ansio oli korkeimmillaan ikäluokassa 45–49 vuotiaat 10 527 mk. Miehet ansaitsivat tällöin 13 793 mk ja naiset 9 202 mk.

Naisten ansioiden ero miehiin kasvaa iän myötä. Kun alle 20-vuotiaat naiset ansaitsevat noin viisi prosenttia vähemmän kuin miehet niin yli 60-vuotiaat ansaitsevat 41% vähemmän kuin saman ikäryhmän miehet.

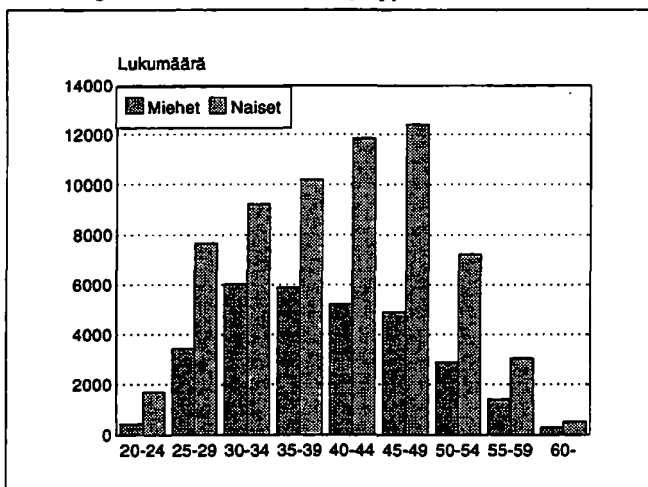
1.4 Åldersstrukturen bland löntagare

Bland löntagarna inom servicebranscherna är männen i medeltal yngre än kvinnorna. Kvinnornas andel av de olika åldersgrupperna ökar med stigande ålder.

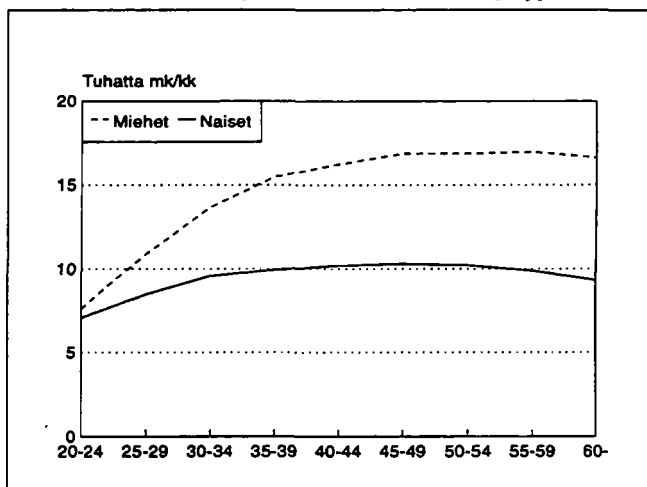
Förtjänsterna av ordinarie arbetstid var i åldersgruppen 45–40 år som högst 10 527 mark. Männens förtjänade då 13 793 mark och kvinnorna 9 202 mark.

Skillnaderna mellan kvinnornas och männens förtjänster ökar med åldern. Då kvinnor som inte fyllt 20 år förtjänar ungefär 5 procent mindre än männen förtjänar kvinnor som fyllt 60 år 41 procent mindre än männen i samma åldersgrupp.

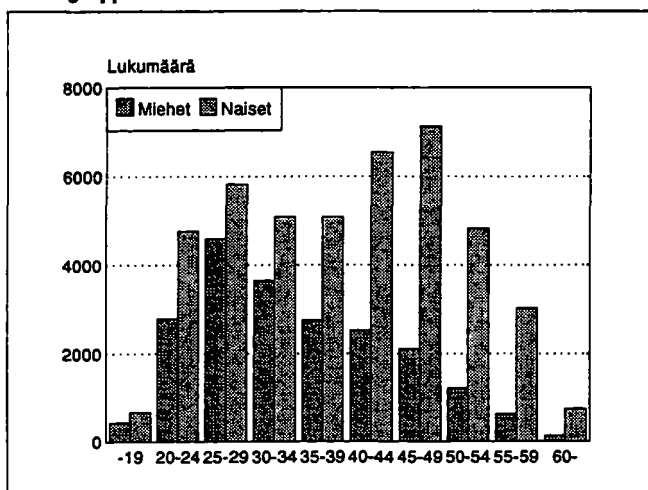
Kuvio 5a – Figur 5a
Kaupan, pankin ja vakuutuslaitosten toimihenkilöiden lukumäärät ikäryhmän mukaan 1994
Antalet tjänstemän inom handeln, bankerna och försäkringsanstalterna efter åldersgrupp 1994



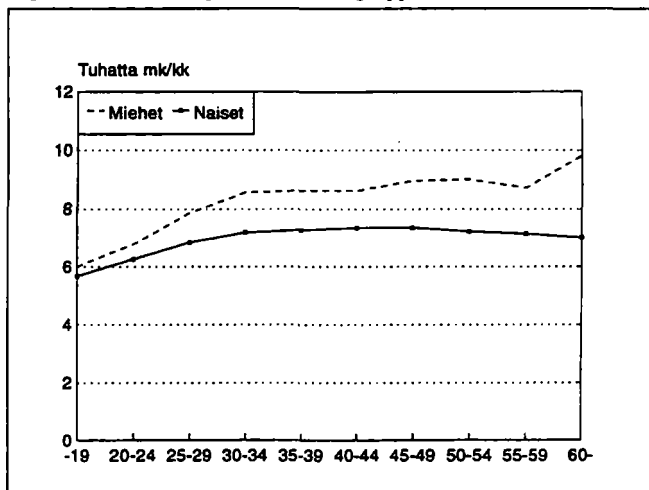
Kuvio 5b – Figur 5b
Kaupan, pankin ja vakuutuslaitosten toimihenkilöiden säännöllisen työajan ansio ikäryhmän mukaan 1994
Tjänstemännens förtjänster av ordinarie arbetstid inom handeln, bankerna och försäkringsanstalterna efter åldersgrupp 1994



Kuvio 6a – Figur 6a
Myymälän, varaston ja ravintoloiden työntekijöiden lukumäärät ikäryhmän mukaan 1994
Antalet anställda inom affärer, lager och restauranger efter åldersgrupp 1994



Kuvio 6b – Figur 6b
Myymälän, varaston ja ravintoloiden työntekijöiden säännöllisen työajan ansio
De anställdas förtjänster av ordinarie arbetstid inom affärer, lager och restauranger efter åldersgrupp 1994



2 Tiedustelun menetelmä

2.1 Tilaston aikaisempi tuotanto

Tietoja liikealan toimihenkilöiden palkoista on kerätty vuodesta 1949 alkaen vuosittain. Jo aikaisemmin oli tehty eräitä kertaluontoisia erikoistutkimuksia vuosilta 1946, 1935, 1925 ja varhaisin vuodelta 1907. Tilaston tuotantomenetelmän ja käsitteiden muutoksia on selostettu edellisten vuosien julkaisussa, joista viimeisin on vuodelta 1989 (PA 1990:42).

Vuodesta 1986 lähtien liikealan ja teollisuuslaitosten toimihenkilöiden palkat on julkaistu kahtena erillisenä tilastotiedotuksena. Palvelualojen palkat vuodelta 1993 on julkaistu tilastotiedotuksena PA 1994:11. Teollisuuden toimihenkilöiden palkat vuodelta 1993 on julkaistu PA 1994:13.

2.2 Tietojen keruumenetelmä

Tiedot on kerätty postitiedusteluna yhteistyössä Liiketyöntantajain Keskusliiton kanssa. Tilastokeskus on kerännyt tiedot järjestäytymättömiltä työntantajilta otostiedusteluna. Tiedonantaja on voinut toimittaa henkilö pohjaiset perustiedot lomakkeella tai konekielisessä muodossa.

Järjestäytyneitä työnantajia koskevat tiedot perustuvat Liiketyöntantajain Keskusliiton (LTK) jäsenyrityksiltään keräämiin tietoihin. Tilastokeskus saa aineiston käyttöönsä luokiteltuna kahtena tiedostona. Toisessa tiedostossa toimihenkilöt on luokiteltu ammatin, paikkakuntaluokan ja sukupuolen mukaan ja toisessa osaston, ammattiryhmän, ikäryhmän, koulutuksen ja sukupuolen mukaan.

Tilaston otantatiedustelulla keräämät tiedot on estimoitu perusjoukon tasolle ja yhdistetty LTK:lta saatuihin tietoihin. Tämä julkaisu perustuu yhdistettyyn aineistoon.

2.3 Tiedustelun kohdejoukko

Tiedustelu koskee yli 16-vuotiaita koko elokuun yrityksen palveluksessa olleita koko- ja osa-aikaisia sekä tuntipalkkaisia palkansaajia.

Tutkimuksen ulkopuolelle on rajattu yli 100 henkilöä käsittävien yritysten toimitusjohtajat. Omistus- ja sukulaisuussuhteen perusteella yrityksessä toimivat palkansaajat eivät myöskään ole tilastoinnissa mukana.

2 Enkätmetod

2.1 Tidigare statistikproduktion

Sedan 1949 har det årligen samlats in uppgifter om tjänstemannalöner inom affärsbranschen. Redan tidigare gjordes det vissa specialundersökningar av engångskaraktär. Dessa gällde åren 1946, 1935, 1925 och den tidigare år 1907. Förändringarna i produktionsmetod och begrepp har redovisats i publikationer från tidigare år. Den senaste är från 1989 (PA 1990:42).

Sedan 1986 har uppgifterna om tjänstemannalöner inom affärsbranschen och industrin publicerats som två separata statistiska rapporter. Lönerna för anställda inom servicebranschen år 1993 publicerades i statistisk rapport PA 1994:11. Lönerna för tjänstemän inom industrin år 1993 publicerades i statistisk rapport PA 1994:13.

2.2 Uppgiftsinsamling

Uppgifterna har samlats in med hjälp av en postenkät i samarbete med Affärsarbetsgivarnas Centralförbund. Statistikcentralen har samlat in uppgifterna från de icke-organiserade arbetsgivarna med hjälp av en urvalsbaserad enkät. Uppgiftslämnarna har kunnat leverera personbaserade primäruppgifter på blankett eller i maskinläsbar form.

Uppgifterna om organiserade arbetsgivare baserar sig på uppgifter som Affärsarbetsgivarnas Centralförbund (AAC) samlat in av medlemsföretagen. Statistikcentralen får materialet klassificerat i två filer. I den ena filen har tjänstemännen klassificerats efter yrke, dyrtidsklass och kön och i den andra efter avdelning, yrkesgrupp, åldersgrupp, utbildning och kön.

På basis av de uppgifter som samlats in med hjälp av urvalsenkäten har man gjort upp estimat på populationsnivå och dessa uppgifter har kombinerats med uppgifterna från AAC. Denna publikation är baserad på det kombinerade materialet.

2.3 Population

Enkäten gällde 16 år fyllda heltids-, deltid- och timavlönade löntagare som företaget hade i sin tjänst under hela augusti månad.

Direktörer för företag med fler än 100 anställda har utelämnats i denna undersökning. De löntagare som arbetar i företaget på basis av ägar- eller släktskapsförhållande har inte heller räknats med i statistiken.

2.4 Tiedustelun sisältö

Liiketyönantajain Keskusliiton ja Tilastokeskuksen tiedustelut ovat pääosin samansisältöiset.

Toimihenkilöt eritellään tiedustelussa syntymävuoden, sukupuolen, koulusivistyksen, työhöntulo-
vuoden, viikkotyöajan ja ammatin mukaan.

Ansiotietoina tiedusteltiin säännöllisen työajan kuukausipalkka, vuoro-, ilt- ja säännöllisen sunnuntaityön korotusta, luontaisetuja sekä harvemmin kuin kuukausittain maksettavia eriä, esim. tantiemi, provisio tms. keskimäärin.

2.5 Käytetyt luokitukset

Ammattiryhmittelynä on käytetty LTK:n työehtosopimuksen mukaista luokitusta.

Taulukossa 2 käytetty ammattiryhmäluokitus on muodostettu ammattiluokituksen luokkia yhdistelemällä.

Koulutusluokitteluna on käytetty Tilastokeskuksen koulutusluokittelua. Liiketyönantajain Keskusliiton luokittelu on muunnettu Tilastokeskuksen luokittelua vastaavaksi.

2.6 Ansiokäsitteet

Aineistoon on kerätty tiedot sekä kuukausi- että tuntipalkkaisten tiedot. Tuntipalkkaisille on muodostettu työaikatietojen perusteella kuukausipalkka.

Ansiokäsittelenä on käytetty säännöllisen työajan ansiota, joka sisältää peruspalkan ylittävät säännölliset lisät; henkilökohtaiset lisät, ilt- ja vuorotyölisät, säännölliset sunnuntaityölisät, luontaisedut rahaksi arvioituna (luontaisetujen verotusarvo) ja provisiot

Tilastokeskuksen keräämä aineisto sisältää tiedot myös ylityökorvauksen määrästä.

2.7 Otanta ja estimointi

Tilastokeskus keräsi järjestäytymättömien työnantajien palkansaajien ansiotiedot postitiedusteluna.

Otoskehikko muodostettiin Tilastokeskuksen yritysrekisteristä, josta poistettiin aivan pienimmät 1–2 henkilöä työllistävät yritykset. Kehikosta poistettiin myös yritykset, joiden oikeudellinen muoto oli julkinen viranomainen tai liikelaitos, valtiokirkko, uskonnollinen yhteisö tms. Lisäksi kehikosta poistettiin Liiketyönantajain Keskusliiton ja Teollisuuden Työnantajain Keskusliiton jäsenyritykset. Rekisterin kehikkoperusjoukkoon jäi tämän jälkeen 25 345 yritystä.

2.4 Innehåll

Affärsarbetsgivarnas Centralförbunds och Statistikcentralens enkäter har i huvudsak samma innehåll.

Tjänstemännen indelas i enkäten efter födelseår, kön, skolbildning, anställningsår, veckoarbetstid och yrke.

Som förtjänstuppgifter uppges månadslön för ordinarie arbetstid., förhöjningar för skift-, kvälls- och regelbundet söndagsarbete, naturaförmåner samt ett månadsgenomsnitt för sådana betalningar som görs mera sällan än en gång i månaden t.e. x. tantiem och provisioner.

2.5 Klassificeringar

Vid yrkesklassificeringen tillämpas den klassificering som används i Affärsarbetsgivarnas Centralförbunds kollektivavtal.

Den yrkesgruppsindelning som används i tabell 2 har utarbetats genom att olika klasser i yrkesklassificeringen sammanslagits.

För utbildningsuppgifterna har Statistikcentralens utbildningsklassificering använts. Affärsarbetsgivarnas Centralförbunds klassificering har omarbetats så att den motsvarar Statistikcentralens klassificering.

2.6 Förtjänstbegrepp

Materialet omfattar uppgifter om såväl månads- som timavlönade personer. På basis av uppgifterna om arbetstid har det beräknats månadslöner för de timavlönade.

Som förtjänst har man använt ordinarie arbetstidsförtjänst. Denna omfattar utöver grundlönen regelbundna tillägg; personliga tillägg, förhöjningar för kvälls- och skiftarbete och regelbundet söndagsarbete, naturaförmåner som omräknats i pengar (enligt beskattningsvärdet) samt provisioner.

Det material som samlats in av Statistikcentralen innehåller uppgifter även om beloppet av övertidsersättningar.

2.7 Urval och estimering

Statistikcentralen samlade in uppgifter om löntagare i icke-organiserade arbetsgivares tjänst med hjälp av en postenkät.

Urvalsramen konstruerades på basis av Statistikcentralens företagsregister. Ur urvalsramen utelöts de allra minsta företagen med 1–2 anställda. Dessutom utelöts företag med den juridiska formen offentlig myndighet eller offentligt affärsverk, statskyrkan, religiöst samfund e.dyl. Ytterligare utelöts medlemsföretag i Affärsarbetsgivarnas Centralförbund och Industrins och Arbetsgivarnas Centralförbund. Efter detta omfattade urvalsramen 25 345 företag.

Taulukko D – Tabell D

Tietoja Tilastokeskuksen palvelualuejen perus- ja otosjoukosta elokuussa 1994
Statistikcentralens uppgifter om population och urval inom servicebranscherna i augusti 1994

	Yrityksiä perus- joukossa Företag i populationen	Otanta osuus % Urvalets andell %	Vastaus % Svars- procent	Ilmoitettu henkilöiden lukumäärä Antal redovisade personer	Painotettu henkilöiden lukumäärä Vägt antal personer i populationen
Kauppa (TOL 41–45) – Handel (NI 41–45)	8 388	12,1	74,8	9 170	40 597
Yksitoimipaikkaiset – Med ett arbetsställe	7 071	10,3	72,0	4 014	27 920
Monitoimipaikkaiset (sisältää monitoimialayritykset) – Med flera arbetsställen (inkl. företag med flera näringsgrenar)	1 317	22,2	83,4	5 156	12 677
Tekniset palvelut ja tietojenkäsittelypalvelut (TOL 71–72) Tekniska tjänster och databehandlingstjänster (TOL 71–72)	1 650	33,6	73,2	3 413	8 779
Yksitoimipaikkaiset – Med ett arbetsställe	1 504	32,0	71,6	1 853	6 322
Monitoimipaikkaiset – Med flera arbetsställen	146	49,3	85,1	1 560	2 457
Yhteensä – Sammanlagt	10 038	15,7	74,2	12 583	49 376

Otos poimittiin kaupan (tol 41–45), teknisen palvelun (tol 71), tietojenkäsittelypalvelun (tol 72) toimialan toimipaikoista. Kaupan toimialalta otoksessa eivät ole mukana lääketukku kaupan (tol 4181), alkoholijuomien vähittäiskaupan (tol 4340) ja apteekkien vähittäiskaupan (tol 4411) toimipaikat.

Otosyksikkönä oli yritys, joka on poimittaviin toimialoihin kuuluvia toimipaikkoja. Yrityksen päätoimiala voi täten olla muukin kuin poimitun toimipaikan toimiala. Näiden yritysten osalta kerättiin tiedot vain otoksessa olevien toimipaikkojen palkansaajista.

Otantamenetelmänä käytettiin ositettua yksinkertaista satunnaisotantaa. Poimintaperusteina oli alue (Uudenmaan lääni, muu Etelä-Suomi, Keski- ja Pohjois-Suomi), toimiala ja yrityksen suuruusluokka. Poimintatodennäköisyys vaihteli toimialan ja palkatun henkilömäärän mukaan seuraavasti:

Urvalet uttogs bland arbetsställena inom näringsgrenarna handel (NI 41–45), tekniska tjänster (NI 71) och databehandlingstjänster (NI 72). Bland arbetsställena inom handeln omfattar urvalet inte partihandel med läkemedel (NI 4181), minut-handel med alkoholdrycker (NI 4340) och apoteksminuthandel (NI 4411).

Urvalsensheten var företag med arbetsställen inom de näringsgrenar som ingick i urvalet. Ett företags huvudnäringsgren kan därmed vara en annan än det uttagna arbetsställets. För dylika företags del samlades det bara in uppgifter om löntagarna inom de arbetsställen som ingick i urvalet.

Som urvalsmetod användes stratifierat slumpmässigt urval och samplingen gjordes efter område (Nylands län, det övriga Södra Finland, Mellersta och Norra Finland), näringsgren och företagets storleksklass. Urvalssannolikheten varierade med näringsgren och avlönad personal enligt följande:

Taulukko E – Tabell E

Yritysten otantaosuus perusjoukosta
Andelen företag i populationen som ingår i urvalet

Yritysten toimipaikkojen laskettu henkilömäärä Den sammanlagda avlönade personalen vid företagets arbetsställen	Yritysten toimipaikkojen – Företagets arbetsställen			
	Toimiala – Näringsgren 41 – 45		Toimiala – Näringsgren 71 – 72	
	Yksitoimipaikkaiset Ett arbetsställe	Monitoimipaikkaiset Flera arbetsställen	Yksitoimipaikkaiset Ett arbetsställe	Monitoimipaikkaiset Flera arbetsställen
	%	%	%	%
3.0 – 4.9	7	7	30	27
5.0 – 9.9	8	8	30	33
10.0 – 19.9	14	14	30	29
20.0 – 49.9	40	40	50	51
50.0 –	80	80	100	100

Tietojen keruuvaiheen jälkeen perusjoukon kokoa korjattiin otoksessa todetun ylipeitto-osuuden mukaisesti. Kun oli selvitetty toteutunut otos ja korjattu perusjoukko, voitiin laskea ositekohtainen korotuskerroin. Se määriteltiin kussakin ositteessa yrityksen poimintatodennäköisyyden käänteislukuna.

Otoksen estimointimenetelmää vuonna 1993 on kehitetty siten, että se ottaa huomioon palkkaustason ryvästymisen yrityksittäin. Yrityskohtaista poimintatodennäköisyyttä on painotettu yrityksen henkilömäärän ja ositteen työntekijämäärän välisellä suhdeluvulla.

$$Y_{clu} = \sum_{h=1}^H \sum_{\alpha=1}^{m_h} \sum_{\beta=1}^{n_{h\alpha}} \frac{\hat{N}_h}{m_h \times n_{h\alpha}} Y_{h\alpha\beta} / \hat{N}$$

N_h = kokonaistyöntekijämäärä ositteessa h
 $n_{h\alpha}$ = yrityksen työntekijämäärä
 m_h = otosyritysten lukumäärä
 y = säännöllisen työajan kuukausiansio ositteessa h

Efter det att datainsamlingen var slutförd korrigerades populationsstorleken i enlighet med den i urvalet fastställda övertäckningsandelen. När det slutliga urvalet och den korrigerade populationen hade utretts kunde man beräkna en höjningskoefficient för varje stratum. Detta definierades som det inversa värdet av sannolikheten för ett företag att komma med i urvalet.

Metoden för urvalestimering reviderades år 1993 på så sätt att den nu beaktar lönenivåkluster inom olika företag. Sannolikheten för olika företag att ingå i urvalet har vägts med relationstalet mellan antalet anställda vid företaget och antalet anställda i stratumet.

$$Y_{clu} = \sum_{h=1}^H \sum_{\alpha=1}^{m_h} \sum_{\beta=1}^{n_{h\alpha}} \frac{\hat{N}_h}{m_h \times n_{h\alpha}} Y_{h\alpha\beta} / \hat{N}$$

N_h = totala antalet anställda i stratumet
 $n_{h\alpha}$ = antalet anställda inom företaget
 m_h = antalet uttagna företag i stratumet
 y = månadsförtjänst för ordinarie arbetstid

2.8 Tilaston peittävyys

2.8 Statistikens täckning

Taulukko F – Tabell F

Palvelualan kokoaikaisia palkansaajia elokuussa 1994
 Heltidsanställda löntagare inom servicebranschen i augusti 1994

Toimiala – Näringsgren Ammattiryhmä – Yrkesgrupp	Palkkatilaston henkilöstön lukumäärä Antal anställda i lönestatistiken			Työvoimatutkimuksen palkansaajien lukumäärä 1994 Antal löntagare i arbetskrafts- undersökningen år 1994
	Miehet Män	Naiset Kvinnor	Yhteensä Sammanlagt	
Kauppa (tol 41–45) – Handel (NI 41–45)	41 738	52 244	93 982	171 800
Ravitsemis- ja majoitustoiminta (TOL 47–48) Restaurang- och hotellpersonal (NI 47–48)	3 762	13 868	17 630	38 500
Kuljetus (TOL 52, 56) – Transportkommunikationer (NI 52, 56)	1 375	3 318	4 693	¹⁾ 48 300
Rahoitus- ja vakuutustoiminta (TOL 61–62) Bank- och försäkringsverksamhet (NI 61–62)	11 672	41 161	52 833	54 700
Tietojenkäsittelypalvelun henkilöstö (TOL72) Databehandlingspersonal (NI 72)	3 634	1 811	5 454	12 200
Toimiala erittelemätön – Näringsgren ospecificerad	2 583	9 848	12 431	

¹⁾ Työvoimatutkimuksen kuljetuksen toimialan palkansaajien lukumäärä on käsitteeltään laajempi kuin tässä tilastossa.
 Antalet löntagare inom näringsgrenen transport är begreppsmässigt mera omfattande i arbetskraftsundersökningen än i denna statistik.

2.9 Luotettavuus

Tilaston perustiedot on kerätty osin otoksen avulla ja niihin sisältyy satunnaisvirhettä että kadon vi- noudesta aiheutuvaa systemaattista virhettä. An- sio tietoihin sisältyvä virhe on kuitenkin niin vähäi- nen, että tietoja voidaan katsoa kuvaavan hyvin palvelualan toimihenkilöiden ansiotasoa ja siinä ta- pahtuvia muutoksia.

Tutkintotietojen puuttuminen (n. 21 %) hei- kentää jonkin verran taulukoiden 4 ja 5 tietoja.

Yritysten henkilöstön vähennykset ovat vaikuta- neet koko 1990-luvun keskimääräisten ansioiden kehitykseen. Eräissä palkansaajaryhmissä keski- määräisen viikkotyöajan supistuminen on vaikutta- nut ansiokehitykseen.

Osittain kaupan alalla provisiopalkkaisten ansiot on yrityksiltä saatu elokuun tasolla, eikä keskimää- rin kuukaudessa ja sillä on ollut korottava vaikutus ansioihin.

2.10 Vertailukelpoisuus

Tilastokeskuksen otos on uudistettu vuonna 1991. Otokskehikon rajaus on parantanut tietojen tark- kuutta, mutta samalla ne ovat heikentäneet vertai- lukelpoisuutta edellisen vuosien tietoihin.

Aikasarjataulukoiden tietojen vertailukelpoi- suutta heikentää tilastoinnin kattamien toimihen- kilöryhmien vaihtelu. Muutosten vaikutus keskian- sioita kuvaavien lukujen vertailukelpoisuuteen kui- tenkin vähäinen.

Tilastokeskuksen tiedustelun piiriin tulevat jär- jestäytymättömät yritykset poikkeavat järjestäyty- neistä yrityksistä sekä kokonsa että toimialansa suh- teen.

Tilastokeskuksen ja Liiketyöntajain keskuslii- ton tiedustelut poikkeavat toisistaan ylemmän joh- don tilastoinnin suhteen. Tilastokeskuksen aineis- tossa on mukana toimitusjohtajat, kun Liike- työntajain Keskusliitto rajaa tilastointinsa ulko- puolelle ylemmän johdon ja toimitusjohtajat. Ai- kasarjataulukossa 1 A toimitusjohtajat on poistettu kaupan konttorihenkilöstön osalta.

2.11 Tauluissa käytetyt symbolit

Sellaisten ryhmien kohdalla, joihin kuului vähem- män kuin 10 henkilöä, on tauluissa ansioiden koh- dalle merkitty kaksi pistettä.

2.9 Tillförlitlighet

Primäruppgifterna i statistiken har delvis samlats in med hjälp av urval och de belastas därför både av slumpfel och av det systematiska fel som beror på att bortfallet är snett. Det fel som belastar förtjäns- uppgifterna är emellertid så litet att uppgifterna kan anses ge en bra bild av förtjänstnivån för tjäns- temän inom servicebranschen och av förändringar i förtjänstnivån.

Det saknas uppgifter om examen i ungefär 21 procent av fallen, vilket i någon mån sänker uppgif- ternas kvalitet i tabellerna 4 och 5.

Personalminskningar inom företagen har under hela 1990-talet påverkat utvecklingen av de ge- nomsnittliga inkomsterna. I vissa löntagargrupper har den minskade genomsnittliga veckoarbetstiden påverkat inkomstutvecklingen.

En del av företagen inom handeln har lämnat uppgifter om anställda med provisionslön på augusti månads nivå i stället för som månatligt medeltal. Detta har haft en höjande inverkan på inkomsterna.

2.10 Jämförbarhet

Det urval som används i statistiken reviderades år 1991. Avgränsningen av urvalsramen har medfört att uppgifterna är exaktare, men detta försämrar samtidigt jämförbarheten med uppgifter från tidi- gare år.

Jämförbarheten av uppgifterna i tidsserietabel- lerna försämrats av att de tjänstemannagrupper som omfattas av statistiken varierar. Dessa förändringar påverkar dock inte i någon högre grad jämförbarhe- ten av de uppgifter som beskriver medelinkomster- na.

De icke-organiserade företag som omfattas av Statistikcentralens enkät avviker både till storleken och näringsgrenarna från de organiserade företagen.

Statistikcentralens och Affärsarbetsgivarnas Centralförbunds enkäter avviker från varandra i frå- ga om statistikföreningen av uppgifterna om högre företagsledning. Statistikcentralens material inbe- griper verkställande direktörer, medan Affärsar- betsgivarnas Centralförbund utesluter personer med högre uppgifter i företagsledning och verk- ställande direktörer. I tidsserietabell 1A har verk- ställande direktörer bland kontorspersonal inom handeln uteslutits.

2.11 Symboler i tabellerna

I fråga om grupper med mindre än 10 personer har uppgifterna om inkomster ersatts med två punkter i tabellerna.

Aikasarjataulukot — Tidserietabeller

Taulukko 1A - Tabell 1A

Kaupan konttorihenkilöstön lukumäärät ja keskimääräiset kuukausiansiot elokuussa 1982 - 1994
Antalet kontorsanställda inom handeln och deras genomsnittliga månadsförtjänster i augusti 1982- 1994

Kaupan konttorihenkilöstö - Kontorsanställda inom handeln

Vuosi År	Lukumäärä - Antal				Säännöllisen työajan ansio - Ordinarie arbetstidsförtjänst				
	Johto Ledning	Esimies Förman	Suorittava Presterande	Yhteensä Totalt	Johto Ledning	Esimies Förman	Suorittava Presterande	Yhteensä Totalt	Muutos Förändring %
1982	2570	7292	42370	52232	9236	6806	4210	4820	
Miehet	2271	5380	12635	20286	9494	7231	5312	6289	
Naiset	299	1912	29735	31946	7274	5612	3742	3887	
1983	3149	7955	44711	55815	10041	7568	4675	5390	11,8
Miehet	2765	5867	13586	22218	10341	8089	5912	7038	11,9
Naiset	384	2088	31125	33597	7883	6104	4135	4300	10,6
1984	2784	8153	44046	54983	11387	8481	5180	5984	11,0
Miehet	2440	6052	13075	21567	11719	9010	6578	7842	11,4
Naiset	344	2101	30971	33416	9030	6959	4590	4785	11,3
1985	2928	8605	43707	55240	12079	9260	5625	6534	9,2
Miehet	2521	6402	12852	21775	12476	9824	7129	8540	8,9
Naiset	407	2203	30855	33465	9619	7622	4999	5228	9,3
1986	2934	8662	41970	53566	13187	9703	6052	7033	7,6
Miehet	2492	6194	12487	21173	13606	10341	7645	9135	7,0
Naiset	442	2468	29483	32393	10827	8103	5377	5659	8,2
1987	2552	8452	40891	51895	14102	10536	6586	7599	8,0
Miehet	2158	5794	11965	19917	14630	11378	8320	9893	8,3
Naiset	394	2658	28926	31978	11212	8701	5869	6170	9,0
1988	2645	8501	39998	51144	15656	11641	7206	8380	10,3
Miehet	2233	5780	11734	19747	16172	12541	9049	10877	9,9
Naiset	412	2721	28264	31397	12860	9730	6441	6810	10,4
1989	2727	8466	39657	50850	17005	12706	7946	9224	10,1
Miehet	2242	5532	11436	19210	17786	13748	10086	12039	10,7
Naiset	485	2934	28221	31640	13394	10742	7079	7515	10,4
1)									
1990	2782	6578	30904	40264	17843	13446	8500	9953	7,9
Miehet	2329	4394	9672	16395	18542	14525	10712	12846	6,7
Naiset	453	2184	21232	23869	14251	11274	7492	7966	6,0
1991	3892	7350	31267	42509	19422	14266	9155	10979	10,3
Miehet	3245	5053	9992	18290	20125	15269	11273	13947	8,6
Naiset	647	2297	21275	24219	15896	12060	8160	8737	9,7

Taulukko 1A - Tabell 1A

Kaupan konttorihenkilöstön lukumäärät ja keskimääräiset kuukausiansiot elokuussa 1982 - 1994
Antalet kontorsanställda inom handeln och deras genomsnittliga månadsförtjänster i augusti 1982 - 1994

Kaupan konttorihenkilöstö - Kontorsanställda inom handeln

Vuosi År	Lukumäärä - Antal				Säännöllisen työajan ansio - Ordinarie arbetstidsförtjänst				
	Johto Ledning	Esimies Förman	Suorittava Presterande	Yhteensä Totalt	Johto Ledning	Esimies Förman	Suorittava Presterande	Yhteensä Totalt	Muutos Förändring %
1992	3062	6558	27210	36830	18810	14334	9215	10924	-0,5
Miehet	2462	4584	8897	15943	19889	15340	11296	13786	-1,2
Naiset	600	1974	18313	20887	14385	11998	8204	8740	0,0
2)									
1993	3659	8536	33360	45555	19361	14530	9543	11266	2,1
Miehet	2967	5570	10881	19418	20117	15605	11635	14070	2,3
Naiset	692	2966	22479	26137	16117	12511	8530	9183	2,3
1994	3356	8305	31169	42830	19330	15130	9886	11643	3,3
Miehet	2790	5563	10827	19180	19956	16190	12059	14406	2,4
Naiset	566	2742	20342	23650	16245	12979	8730	9402	2,4

1) Tilastokeskuksen otos on uusittu, joten tiedot eivät ole verrannollisia edellisen vuoden tietoihin.
Statistikcentralens urval har förnyats, uppgifterna är därför inte direkt jämförbara med föregående års uppgifter.

2) Tilastokeskuksen estimointimenetelmää on kehitetty, josta tarkemmin sivulla 12.
Muutosprosentit 1993/1992 on laskettu uuden estimointimenetelmän mukaisista ansioista.
Statistikcentralens estimeringsmetod har utvecklats, se närmare sidan 12.
Ändringsprocenterna 1993/1992 har räknats på basis av förtjänsterna enligt den nya estimeringsmetoden.

Taulukko 1B - Tabell 1B

Pankkitoimihenkilöiden lukumäärät ja keskimääräiset kuukausiansiot elokuussa 1982 - 1994
Antalet banktjänstemän inom finansierig och deras genomsnittliga månadsförtjänster i augusti 1982 - 1994

Pankkitoimihenkilöt - Banktjänstemän

Vuosi År	Lukumäärä - Antal				Säännöllisen työajan ansio - Ordinarie arbetstidsförtjänst				
	Johto Ledning	Esimies Förman	Suorittava Presterande	Yhteensä Totalt	Johto Ledning	Esimies Förman	Suorittava Presterande	Yhteensä Totalt	Muutos Förändring %
1982	1584	3599	26992	32175	9933	6551	4264	4799	
Miehet	1471	2114	2725	6310	10143	7281	5363	7120	
Naiset	113	1485	24267	25865	7196	5511	4141	4233	
1983	1611	3735	27439	32785	11194	7398	4806	5415	12,8
Miehet	1481	2198	2685	6364	11461	8201	5994	8028	12,8
Naiset	130	1537	24754	26421	8150	6250	4677	4786	13,1
1984	1790	4352	33118	39260	12271	8273	5307	5954	9,9
Miehet	1625	2597	3342	7564	12554	9097	6541	8710	8,5
Naiset	165	1755	29776	31696	9484	7054	5169	5296	10,7
1985	1768	4755	33836	40359	13841	9021	5822	6551	10,0
Miehet	1593	2737	3425	7755	14172	9972	7264	9639	10,7
Naiset	175	2018	30411	32604	10831	7732	5660	5816	9,8
1986	1863	4936	34852	41651	14516	9784	6315	7093	8,3
Miehet	1662	2809	3612	8083	14846	10827	7840	10319	7,1
Naiset	201	2127	31240	33568	11787	8407	6139	6317	8,6
1987	2018	5195	35603	42816	15781	10476	6729	7610	7,3
Miehet	1781	2952	3822	8555	16167	11584	8344	11091	7,5
Naiset	237	2243	31781	34261	12877	9018	6535	6741	6,7
1988	2221	5481	36274	43976	17246	11684	7440	8464	11,2
Miehet	1932	3072	4058	9062	17742	12881	9187	12263	10,6
Naiset	289	2409	32216	34914	13929	10158	7220	7478	10,9
1989	2271	5567	36754	44592	18663	12525	8057	9155	8,2
Miehet	1942	2988	4091	9021	19152	13838	9801	13151	7,2
Naiset	329	2579	32663	35571	15775	11003	7839	8142	8,9
1990	2465	5972	35842	44279	20311	13795	8696	10030	9,6
Miehet	2083	3191	4109	9383	20931	15233	10659	14495	10,2
Naiset	382	2781	31733	34896	16930	12145	8442	8830	8,5
1991	2472	5700	34720	42892	22250	14886	9428	10892	8,6
Miehet	2078	3075	3987	9140	22971	16374	11625	15802	9,0
Naiset	394	2625	30733	33752	18446	13143	9143	9563	8,3

Taulukko 1B - Tabell 1B

Pankkitoimihenkilöiden lukumäärät ja keskimääräiset kuukausiansiot elokuussa 1982 - 1994
 Antalet banktjänstemän inom finansiering och deras genomsnittliga månadsförtjänster i augusti 1982 - 1994

Pankkitoimihenkilöt - Banktjänstemän

Vuosi År	Lukumäärä - Antal				Säännöllisen työajan ansio - Ordinarie arbetstidsförtjänst				
	Johto Ledning	Esimies Förman	Suorittava Presterande	Yhteensä Totalt	Johto Ledning	Esimies Förman	Suorittava Presterande	Yhteensä Totalt	Muutos Förändring %
1992	2342	5273	32374	39989	22074	15134	9565	11032	1,3
Miehet	1920	2824	3496	8240	22915	16670	11864	16086	1,8
Naiset	422	2449	28878	31749	18247	13362	9287	9720	1,6
1993	2195	4751	29439	36385	21918	15346	9669	11150	1,1
Miehet	1780	2534	3068	7382	22817	16891	12114	16335	1,5
Naiset	415	2217	26371	29003	18062	13580	9385	9830	1,1
1994	2177	3936	28439	34552	22337	16084	9977	11451	2,7
Miehet	1716	2055	2960	6731	23295	17698	12592	16880	3,3
Naiset	461	1881	25479	27821	18770	14320	9673	10138	3,1

Taulukko 1C - Tabell 1C

Vakuutuslaitosten toimihenkilöiden lukumäärät ja keskimääräiset kuukausiansiot elokuussa 1982 - 1994
Antalet tjänstemän vid försäkringsanstalter och deras genomsnittliga månadsförtjänster i augusti 1982 - 1994

Vakuutuslaitosten toimihenkilöt 1) Försäkrings tjänstemän

Vuosi År	Lukumäärä - Antal				Säännöllisen työajan ansio - Ordinarie arbetstidsförtjänst				
	Johto Ledning	Esimies Förman	Suorittava Presterande	Yhteensä Totalt	Johto Ledning	Esimies Förman	Suorittava Presterande	Yhteensä Totalt	Muutos Förändring %
1982	386	2280	12230	14896	10333	7214	4520	5083	
Miehet	342	1530	2442	4314	10523	7745	6006	6981	
Naiset	44	750	9788	10582	8860	6130	4149	4309	
1983	384	2372	12877	15633	11674	8116	5083	5705	12,2
Miehet	341	1569	2637	4547	11791	8709	6697	7773	11,4
Naiset	43	803	10240	11086	10748	6957	4667	4856	12,7
1984	380	2456	13256	16092	13025	8843	5606	6275	10,0
Miehet	329	1610	2629	4568	13251	9491	7515	8625	11,0
Naiset	51	846	10627	11524	11566	7611	5134	5344	10,0
1985	385	2445	13800	16630	13891	9497	6042	6732	7,3
Miehet	332	1575	2661	4568	14092	10186	8288	9364	8,6
Naiset	53	870	11139	12062	12631	8251	5506	5735	7,3
1986	404	2522	14774	17700	14929	10332	6515	7251	7,7
Miehet	330	1590	2811	4731	15379	11061	8955	10111	8,0
Naiset	74	932	11963	12969	12921	9087	5942	6208	8,2
1987	537	2529	14784	17850	15921	11150	6941	7807	7,7
Miehet	451	1607	2735	4793	16187	11925	9425	10899	7,8
Naiset	86	922	12049	13057	14527	9800	6377	6672	7,5
1988	609	2565	14726	17900	17174	12135	7620	8592	10,0
Miehet	504	1600	2704	4808	17486	12989	10432	12022	10,3
Naiset	105	965	12022	13092	15674	10719	6987	7332	9,9
1989	628	2671	14455	17754	18778	13313	8471	9564	11,3
Miehet	517	1655	2748	4920	19229	14291	11522	13263	10,3
Naiset	111	1016	11707	12834	16680	11720	7755	8146	11,1
1990	635	2618	14356	17609	20251	14045	9059	10204	6,7
Miehet	528	1600	2814	4942	20722	15013	12340	14101	6,3
Naiset	107	1018	11542	12667	17924	12523	8259	8683	6,6

Taulukko 1C - Tabell 1C

Vakuutuslaitosten toimihenkilöiden lukumäärät ja keskimääräiset kuukausiansiot elokuussa 1982 - 1994
Antalet tjänstemän vid försäkringsanstalter och deras genomsnittliga månadsförtjänster i augusti 1982 - 1994

Vakuutuslaitosten toimihenkilöt 1)
Försäkrings tjänstemän

Vuosi År	Lukumäärä - Antal				Säännöllisen työajan ansio - Ordinarie arbetstidsförtjänst				
	Johto Ledning	Esimies Förman	Suorittava Presterande	Yhteensä Totalt	Johto Ledning	Esimies Förman	Suorittava Presterande	Yhteensä Totalt	Muutos Förändring %
1991	641	3395	13971	18007	21428	13732	9481	10707	4,9
Miehet	523	1688	2848	5059	21998	15507	12440	14451	2,5
Naiset	118	1707	11123	12948	18904	11976	8723	9245	6,5
1992	635	3475	13287	17397	21544	13679	9590	10843	1,3
Miehet	514	1652	2771	4937	22062	15512	12522	14516	0,4
Naiset	121	1823	10516	12460	19341	12017	8818	9388	1,6
1993	600	3409	12994	17003	22063	13753	9675	10930	0,8
Miehet	471	1584	2660	4715	22736	15705	12589	14649	0,9
Naiset	129	1825	10334	12288	19608	12058	8925	9502	1,2
1994	551	3368	13091	17010	22690	14074	9901	11141	1,9
Miehet	432	1535	2653	4620	23405	16048	13189	15094	3,0
Naiset	119	1833	10438	12390	20094	12421	9065	9667	1,7

1) Sisältää kenttähenkilöstön - Inkluder fältpersonal

Taulukko 1D - Tabell 1D

Palvelualojen myymälä- ja varastohenkilökunnan lukumäärät ja keskimääräiset kuukausiansiot 1970 - 1994
Antalet affärs- och lageranställda inom servicebranscherna samt deras genomsnittliga månadsförtjänster 1970-1994

Palvelualojen myymälä- ja varastohenkilökunta - Butiks- och lagerpersonal inom servicebranscherna

Vuosi År	Myymälänhoitajat Butiksföreståndare			Myyjät - Försäljare			Varastohenkilökunta Lageranställda		
	LKM Antal	Ansio Förtjänst	Muutos Förändring %	LKM Antal	Ansio Förtjänst	Muutos Förändring %	LKM Antal	Ansio Förtjänst	Muutos Förändring %
1970	13039	931		58462	594		12151	738	
Miehet	6448	1033		10316	732		8767	790	
Naiset	6591	832		48146	565		3384	605	
1971	12743	1055	13,3	55464	706	18,8	11271	827	12,0
Miehet	6118	1167	13,0	9589	857	17,1	7998	867	9,7
Naiset	6625	952	14,4	45875	675	19,5	3273	730	20,7
1972	13098	1163	10,2	71100	795	12,6	11903	912	10,2
Miehet	6240	1292	10,7	12393	963	12,4	8389	958	10,5
Naiset	6858	1046	9,9	58707	760	12,6	3514	802	9,9
1973	14615	1340	15,2	73590	937	17,8	14858	1137	24,7
Miehet	7086	1475	14,2	12423	1080	12,1	10802	1195	24,7
Naiset	7529	1213	16,0	61167	908	19,5	4056	982	22,4
1974	13363	1626	21,4	70425	1128	20,4	15073	1351	18,9
Miehet	6731	1795	21,7	12392	1348	24,8	10789	1426	19,3
Naiset	6632	1455	20,0	58033	1081	19,1	4284	1163	18,4
1975	13581	1969	21,0	71875	1401	24,2	16164	1691	25,1
Miehet	6414	2186	21,8	11368	1704	26,4	11375	1782	25,0
Naiset	7167	1774	21,9	60507	1344	24,3	4789	1475	26,8
1976	13710	2229	13,3	70425	1578	12,6	15327	1904	12,6
Miehet	6237	2514	15,0	10962	1841	8,0	10822	2001	12,3
Naiset	7473	1992	12,3	59463	1529	13,8	4505	1671	13,3
1977	11824	2434	9,2	55569	1710	8,4	13802	2073	8,9
Miehet	5674	2690	7,0	9258	2047	11,2	9709	2170	8,4
Naiset	6150	2198	10,3	46311	1643	7,5	4093	1842	10,2
1978	12813	2533	4,1	49480	1857	8,6	12690	2199	6,1
Miehet	5731	2835	5,4	7671	2138	4,4	8910	2281	5,1
Naiset	7082	2289	4,1	41809	1805	9,9	3780	2007	9,0
1979	11451	2938	16,0	50744	2134	14,9	13074	2512	14,2
Miehet	5379	3236	14,1	8028	2405	12,5	9291	2601	14,0
Naiset	6072	2674	16,8	42716	2083	15,4	3783	2294	14,3

Taulukko 1D - Tabell 1D

Palvelualojen myymälä- ja varastohenkilökunnan lukumäärät ja keskimääräiset kuukausiansiot 1970 - 1994
Antalet affärs- och lageranställda inom servicebranscherna samt deras genomsnittliga månadsförtjänster 1970 - 1994

**Palvelualojen myymälä- ja varastohenkilökunta -
Butiks- och lagerpersonal inom servicebranscherna**

Vuosi År	Myymälänhoitajat Butiksforestandare			Myyjät - Försäljare			Varastohenkilökunta Lageranställda		
	LKM	Ansio	Muutos	LKM	Ansio	Muutos	LKM	Ansio	Muutos
	Antal	Förtjänst	Förändring %	Antal	Förtjänst	Förändring %	Antal	Förtjänst	Förändring %
1980	10287	3441	17,1	49603	2531	18,6	13111	2822	12,3
Miehet	4967	3748	15,8	7810	2844	18,3	9412	2910	11,9
Naiset	5320	3155	18,0	41793	2473	18,7	3699	2598	13,3
1981	9051	3993	16,0	49902	2826	11,6	14101	3225	14,3
Miehet	4656	4299	14,7	8267	3204	12,7	10122	3320	14,1
Naiset	4395	3669	16,3	41635	2751	11,2	3979	2982	14,8
1982	8524	4426	10,8	47928	3083	9,1	13569	3624	12,4
Miehet	4375	4773	11,0	8243	3445	7,5	9805	3716	11,9
Naiset	4149	4060	10,7	39685	3008	9,3	3764	3383	13,4
1983	8748	4859	9,8	53521	3403	10,4	14023	3942	8,8
Miehet	4521	5222	9,4	10443	3893	13,0	10177	4051	9,0
Naiset	4227	4470	10,1	43078	3284	9,2	3846	3655	8,0
1984	9033	5420	11,6	53741	3780	11,1	13976	4346	10,2
Miehet	4557	5855	12,1	10763	4330	11,2	10210	4462	10,1
Naiset	4476	4977	11,3	42978	3642	10,9	3766	4033	10,3
1985	8012	5932	9,4	51622	4086	8,1	13728	4665	7,3
Miehet	4076	6382	9,0	10247	4625	6,8	10012	4790	7,4
Naiset	3936	5466	9,8	41375	3952	8,5	3716	4330	7,4
1986	7859	6283	5,9	48445	4391	7,5	13737	4926	5,6
Miehet	3750	6804	6,6	9771	4906	6,1	10025	5049	5,4
Naiset	4109	5807	6,2	38674	4261	7,8	3712	4595	6,1
1987	7168	6779	7,9	45600	4732	7,8	13029	5344	8,5
Miehet	3359	7340	7,9	9299	5325	8,5	9487	5477	8,5
Naiset	3809	6284	8,2	36301	4580	7,5	3542	4986	8,5
1988	7282	7388	9,0	43950	5198	9,9	13190	5834	9,2
Miehet	3151	8082	10,1	8751	5795	8,8	9559	5973	9,1
Naiset	4131	6859	9,2	35199	5050	10,3	3631	5468	9,7
1989	6678	8260	11,8	43043	5700	9,7	12941	6445	10,5
Miehet	2802	9008	11,5	8700	6419	10,8	9175	6625	10,9
Naiset	3876	7720	12,6	34343	5518	9,3	3766	6005	9,8

Taulukko 1D - Tabell 1D

Palvelualojen myymälä- ja varastohenkilökunnan lukumäärät ja keskimääräiset kuukausiansiot 1970 - 1994
Antalet affärs- och lageranställda inom servicebranscherna samt deras genomsnittliga månadsförtjänster
1970 - 1994

**Palvelualojen myymälä- ja varastohenkilökunta -
Butiks- och lagerpersonal inom servicebranscherna**

Vuosi År	Myymälänhoitajat Butiksföreståndare			Myyjät - Försäljare			Varastohenkilökunta Lageranställda		
	LKM Antal	Ansio Förtjänst	Muutos Förändring %	LKM Antal	Ansio Förtjänst	Muutos Förändring %	LKM Antal	Ansio Förtjänst	Muutos Förändring %
1)									
1990	6550	8758	6,0	46154	6132	7,6	13369	6878	6,7
Miehet	2708	9715	7,8	10015	7118	10,9	9532	7080	6,9
Naiset	3842	8083	4,7	36139	5859	6,2	3837	6377	6,2
1991	6490	9360	6,9	43765	6776	10,5	13085	7421	7,9
Miehet	2334	10477	7,8	10270	7847	10,2	9206	7617	7,6
Naiset	4156	8732	8,0	33495	6447	10,0	3879	6955	9,1
1992	5248	9567	2,2	37138	6740	-0,5	11384	7490	0,9
Miehet	1898	10858	3,6	8771	7599	-3,2	8031	7716	1,3
Naiset	3350	8836	1,2	28367	6475	0,4	3353	6948	-0,1
2)									
1993	5468	9611	-0,2	34372	6671	-1,2	9916	7526	0,2
Miehet	2051	10772	-2,0	8121	7403	-2,6	6977	7757	0,3
Naiset	3417	8914	0,8	26251	6444	-0,8	2939	6979	0,2
1994	4994	9701	0,9	32067	6866	2,9	9676	7616	1,2
Miehet	1947	10810	0,4	8477	7800	5,4	6921	7867	1,4
Naiset	3047	8992	0,9	23590	6530	1,3	2755	6986	0,1

1) Tilastokeskuksen otos uusittu, joten tiedot eivät ole suoraan verrannollisia edelliseen vuoteen.

Statistikcentralens urval har förnyats, uppgifterna därför inte direkt jämförbara med föregående års uppgifter.

2) Tilastokeskuksen estimointimenetelmää on kehitetty, josta tarkemmin sivulla 12 .

Muutosprosentit 1993/1992 on laskettu uuden estimointimenetelmän mukaisista ansioista.

Statistikcentralens estimeringsmetod har utvecklats, se närmare sid. 12.

Ändringsprocenterna 1993/1992 har räknats på basis av förtjänsterna enligt den nya estimeringsmetoden

Taulukko 1E - Tabell 1E

Ravitsemis- ja majoitusalan henkilöstön lukumäärät ja keskimääräiset kuukausiansiot elokuussa 1985 - 1994
Antalet anställda inom hotell- och restaurangbransherna samt deras genomsnittliga månadsförtjänster
i augusti 1985 - 1994

Ravitsemis- ja majoitusala - Restaurang- och hotellbranschen

Vuosi År	Esimies Förman			Suorittava Presterande			Yhtensä Totalt		
	LKM Antal	Ansio Förtjänst	Ansion muutos Förändring %	LKM Antal	Ansio Förtjänst	Ansion muutos Förändring %	LKM Antal	Ansio Förtjänst	Ansion muutos Förändring %
1985	4827	5716	9,7	26915	4545	10,4	31742	4723	10,3
Miehet	1196	6407	8,9	4061	4936	9,9	5257	5271	9,1
Naiset	3631	5488	9,8	22854	4476	10,2	26485	4615	10,2
1986	4802	6154	7,7	26147	4883	7,4	30949	5080	7,5
Miehet	1178	6934	8,2	4057	5294	7,3	5235	5663	7,4
Naiset	3624	5901	7,5	22090	4807	7,4	25714	4961	7,5
1987	5115	6658	8,2	26931	5272	8,0	32046	5494	8,1
Miehet	1334	7453	7,5	4451	5658	6,9	5785	6072	7,2
Naiset	3781	6378	8,1	22480	5196	8,1	26261	5366	8,2
1988	5064	7391	11,0	27826	5796	9,9	32890	6041	10,0
Miehet	1373	8207	10,1	4783	6171	9,1	6156	6625	9,1
Naiset	3691	7087	11,1	23043	5718	10,0	26734	5907	10,1
1989	5264	7982	8,0	27519	6291	8,5	32783	6563	8,6
Miehet	1376	8908	8,5	4712	6743	9,3	6088	7232	9,2
Naiset	3888	7654	8,0	22807	6198	8,4	26695	6410	8,5
1990 1)	4932	8794	10,2	22791	6918	10,0	27723	7252	10,5
Miehet	1415	9571	7,4	4173	7317	8,5	5588	7888	9,1
Naiset	3517	8481	10,8	18618	6829	10,2	22135	7091	10,6
1991 1)	5140	9203	4,7	21293	7233	4,5	26433	7616	5,0
Miehet	1424	10038	4,9	4095	7663	4,7	5519	8276	4,9
Naiset	3716	8883	4,7	17198	7130	4,4	20914	7441	4,9
1992 1)	4538	9271	0,7	17150	7281	0,7	21688	7697	1,1
Miehet	1284	10051	0,1	3101	7723	0,8	4385	8405	1,6
Naiset	3254	8963	0,9	14049	7183	0,7	17303	7518	1,0
1993 1)	3985	9342	0,8	14155	7205	-1,0	18140	7674	-0,3
Miehet	1097	10141	0,9	2508	7648	-1,0	3605	8407	0,0
Naiset	2888	9039	0,8	11647	7109	-1,0	14535	7492	-0,3
1994 1)	3632	9417	0,8	12531	7254	0,7	16163	7740	0,9
Miehet	1015	10210	0,7	2328	7709	0,8	3343	8468	0,7
Naiset	2617	9110	0,8	10203	7150	0,6	12820	7550	0,8

1) TK:n tiedustelua ei tehty - SC:s förfrågning gjordes inte

Toimialataulukot — Näringsgrenstabeller

Taulukko 2 Palvelualan toimihenkilöiden ansiot toimialan, sukupuolen ja ammattiryhmän mukaan elokuussa 1994

Tabell 2 Tjänstemännens förtjänster inom servicebranschen enligt näringsgren, kön och yrkesgrupp i augusti 1994

Toimiala - Näringsgren Ammattiryhmä - Yrkesgrupp	Lukumäärät - Antal			Keskimääräinen kuukausiansio, Mk Genomsnittlig månadsförtjänst, Mk		
	Miehet Män	Naiset Kvinnor	Yhteensä Totalt	Miehet Män	Naiset Kvinnor	Yhteensä Totalt
Palvelualat yhteensä						
Servicebranschen totalt	64773	122250	187023	11675	8661	9705
01 Proviisorit	69	355	424	15793	14379	14610
02 Farmaseutit	75	2605	2680	9317	9482	9478
05 Farmanomit	-	506	506	.	7139	7139
03 Tekniset apulaiset	12	937	949	6114	6362	6359
59 Apteekin lääketyöntekijät	3	288	291	.	6637	6638
04 Apteekin siivoajat	-	146	146	.	5967	5967
07 Myymälänhoitajat	1947	3047	4993	10810	8992	9700
09 Myymäläautonhoitajat	85	42	127	8848	9434	9042
13 Myyjät	8477	23590	32067	7800	6530	6866
14 Konttorin, varaston myymälän siivoajat	20	766	786	7336	7073	7080
08 Huoltoasemien hoitajat	120	15	135	9808	10420	9876
10 Huoltoasemien työntekijät	1606	801	2406	7453	6647	7185
16 Varaston esimiehet	1200	124	1324	9895	8769	9789
15 Varastotyöntekijät	5721	2631	8352	7442	6902	7272
17 Kaupan automiehet	1670	9	1679	7418	.	7418
25 Tullaaajat ja huolinta-työnjohtajat	133	4	137	9274	.	9268
60 Huolinta-alan varasto-terminaalitalityöntekijät	170	5	175	8210	.	8171
62 Huolintakonttorin esimiehet	141	67	208	15091	11882	14061
61 Huollinnan ja kuljetuksen toimihenkilöt	537	1182	1719	9377	8464	8749
26 Liikenneopettajat	203	21	224	9567	9557	9566
28 Terveysthuoltoalan ylemmät toimihenkilöt	131	120	251	18566	15961	17321
27 Terveysthuoltoalan sairaanhoitohenkilöstö	371	4013	4384	8244	8695	8657
29 Valokuva-laboratoriot	71	230	301	7798	6780	7020
31 Elokuvalaboratoriotyöntekijät	3	3	6	.	.	.
33 Elokuvatuotantotyöntekijät	9	3	12	.	.	11732
40 Majoitus- ja ravitsemisalan esimiehet	1024	2829	3853	10217	9094	9392
37 Majoitus- ja ravitsemisalan kiinteäpalkkaiset työntekijät	2381	11385	13766	7697	7215	7298
38 Majoitus- ja ravitsemisalan palvelurahapalk. työntekijät	16	112	128	9316	8669	8750
39 Vieraat alat	4718	556	5274	8286	6618	8111
41 Autoalan ylem. toimihenkilöt	416	34	450	13097	13272	13110
49 Autoalan työntekijät	2098	388	2486	8524	6977	8282
42 Konttorin johto	2790	566	3356	19956	16245	19330
43 Konttorin esimiehet	5563	2742	8305	16190	12979	15130
44 Konttorienhenkilöstö	10827	20342	31169	12059	8730	9886
47 Matkatoimistovirkailijat	67	1367	1434	8633	8487	8493
48 Mainostoimistojen toimihenkilöt	87	155	242	15968	11692	13230
50 Pankin johto	1716	461	2177	23295	18770	22337
51 Pankin esimiehet	2055	1881	3936	17698	14329	16088
52 Pankkitoimihenkilöt	2960	25479	28439	12592	9673	9977
54 Vakuutuksen johto	324	115	439	22696	20047	22002
55 Vakuutuksen esimiehet	1280	1773	3053	15616	12352	13720
56 Vakuutustoimihenkilöt	1570	10267	11837	11604	9006	9351
58 Vakuutuksen kenttähenk.	1446	235	1681	16718	13217	16229
91 Toimitusjohtajat	662	52	715	23211	.	24083
99 Tunteaton	1	-	1	.	.	.
Kauppa - Handel	41738	52244	93983	10493	7739	8962
01 Proviisorit	69	355	424	15793	14379	14610
02 Farmaseutit	75	2605	2680	9317	9482	9478
05 Farmanomit	-	506	506	.	7139	7139
03 Tekniset apulaiset	12	937	949	6114	6362	6359
59 Apteekin lääketyöntekijät	3	288	291	.	6637	6638
04 Apteekin siivoajat	-	146	146	.	5967	5967
07 Myymälänhoitajat	1941	2965	4905	10813	8981	9706
09 Myymäläautonhoitajat	76	16	92	8542	10294	8847
13 Myyjät	8465	23412	31877	7800	6526	6865
14 Konttorin, varaston myymälän siivoajat	11	227	238	7365	6179	6234
08 Huoltoasemien hoitajat	117	12	129	9831	10630	9905
10 Huoltoasemien työntekijät	1561	782	2342	7465	6641	7190
16 Varaston esimiehet	1130	117	1247	9851	8805	9753
15 Varastotyöntekijät	5642	2604	8246	7431	6905	7265
17 Kaupan automiehet	1438	5	1443	7184	.	7184
25 Tullaaajat ja huolinta-työnjohtajat	8	-	8	.	.	.
60 Huolinta-alan varasto-terminaalitalityöntekijät	61	-	61	8354	.	8354

Taulukko 2 Palvelualan toimihenkilöiden ansiot toimialan, sukupuolen ja ammattiryhmän mukaan elokuussa 1994
 Tabell 2 Tjänstemännens förtjänster inom servicebranschen enligt näringsgren, kön och yrkesgrupp i augusti 1994

Toimiala - Näringsgren Ammattiryhmä - Yrkesgrupp	Lukumäärät - Antal			Keskimääräinen kuukausiansio, Mk Genomsnittlig månadsförtjänst, Mk		
	Miehet Män	Naiset Kvinnor	Yhteensä Totalt	Miehet Män	Naiset Kvinnor	Yhteensä Totalt
62 Huolintakonttorin esimiehet	10	2	12	16951	.	15796
61 Huolinnan ja kuljetuksen toimihenkilöt	81	157	238	9473	8677	8947
27 Terveysthuoltoalan sairaan- hoitohenkilöstö	-	1	1	.	.	.
29 Valokuvaalaboratoriot	5	6	11	.	.	6758
40 Majoitus- ja ravitsemisalan esimiehet	-	4	4	.	.	.
37 Majoitus- ja ravitsemisalan kiinteäpalkkaiset työntekijät	6	0	6	.	.	.
39 Vieraat alat	4082	503	4585	8181	6525	7999
41 Autoalan ylem. toimihenkilöt	416	34	450	13097	13272	13110
49 Autoalan työntekijät	2096	388	2484	8524	6977	8282
42 Konttorin johto	2265	383	2648	19747	15751	19169
43 Konttorin esimiehet	4125	1672	5797	16068	12628	15076
44 Konttorihenkilöstö	7479	14076	21554	12001	8540	9741
91 Toimitusjohtajat	565	41	606	23088	.	24129
Majoitus- ja rav.toiminta Hotel och rest.verksamhet	3762	13868	17630	8691	7647	7869
07 Myymälänhoitajat	3	36	39	.	8049	8183
09 Myymäläautonhoitajat	1	1	2	.	.	.
13 Myyjät	4	122	126	.	6790	6817
14 Konttorin, varaston myymälän siivoojat	-	4	4	.	.	.
08 Huoltoasemien hoitajat	3	3	6	.	.	.
10 Huoltoasemien työntekijät	44	17	61	6989	6887	6960
16 Varaston esimiehet	2	-	2	.	.	.
15 Varastotyöntekijät	3	4	7	.	.	.
17 Kaupan automiehet	13	-	13	7682	.	7682
28 Terveysthuoltoalan ylemmät toimihenkilöt	1	4	5	.	.	.
27 Terveysthuoltoalan sairaan- hoitohenkilöstö	37	150	187	7371	7703	7637
40 Majoitus- ja ravitsemisalan esimiehet	1015	2617	3632	10210	9110	9417
37 Majoitus- ja ravitsemisalan kiinteäpalkkaiset työntekijät	2315	10105	12420	7701	7138	7243
38 Majoitus- ja ravitsemisalan palvelurahapalk. työntekijät	13	98	111	9099	8385	8469
39 Vieraat alat	161	4	165	7983	.	7960
49 Autoalan työntekijät	1	-	1	.	.	.
42 Konttorin johto	58	49	107	20959	17132	19207
43 Konttorin esimiehet	45	111	156	14584	11444	12350
44 Konttorihenkilöstö	43	543	586	8961	8411	8452
Kuljetus - Transport	1375	3318	4693	11111	8757	9447
13 Myyjät	-	1	1	.	.	.
14 Konttorin, varaston myymälän siivoojat	-	1	1	.	.	.
16 Varaston esimiehet	35	-	35	11377	.	11377
15 Varastotyöntekijät	8	-	8	.	.	.
17 Kaupan automiehet	73	1	74	.	.	8125
25 Tullaajat ja huolinta- työnjohtajat	124	4	128	9172	.	9169
60 Huolinta-alan varasto- terminaalityöntekijät	109	5	114	8128	.	8072
62 Huolintakonttorin esimiehet	127	63	190	14897	11960	13923
61 Huolinnan ja kuljetuksen toimihenkilöt	452	1016	1468	9367	8427	8716
37 Majoitus- ja ravitsemisalan kiinteäpalkkaiset työntekijät	-	2	2	.	.	.
39 Vieraat alat	17	-	17	8378	.	8378
49 Autoalan työntekijät	1	-	1	.	.	.
42 Konttorin johto	64	15	79	21186	15318	20072
43 Konttorin esimiehet	137	161	298	15412	12549	13865
44 Konttorihenkilöstö	161	684	845	11673	8473	9083
47 Matkatoimistovirkailijat	67	1365	1432	8633	8487	8494
Rahoitus - Finansiering	6930	28563	35493	16687	10084	11373
14 Konttorin, varaston myymälän siivoojat	7	222	229	.	6994	6994
16 Varaston esimiehet	4	-	4	.	.	.
15 Varastotyöntekijät	2	4	6	.	.	.
17 Kaupan automiehet	61	-	61	10476	.	10476

Taulukko 2 Palvelualan toimihenkilöiden ansiot toimialan, sukupuolen ja ammattiryhmän mukaan elokuussa 1994

Tabell 2 Tjänstemännens förtjänster inom servicebranschen enligt näringsgren, kön och yrkesgrupp i augusti 1994

Toimiala - Näringsgren Ammattiryhmä - Yrkesgrupp	Lukumäärät - Antal			Keskimääräinen kuukausiansio, Mk Genomsnittlig månadsförtjänst, Mk		
	Miehet Män	Naiset Kvinnor	Yhteensä Totalt	Miehet Män	Naiset Kvinnor	Yhteensä Totalt
40 Majoitus- ja ravitsemisalan esimiehet	-	30	30	.	11181	11181
37 Majoitus- ja ravitsemisalan kiinteäpalkkaiset työntekijät	13	481	494	8724	8305	8316
39 Vieraat alat	111	5	116	10321	.	10199
50 Pankin johto	1716	461	2177	23295	18770	22337
51 Pankin esimiehet	2055	1881	3936	17698	14329	16088
52 Pankkitoimihenkilöt	2960	25479	28439	12592	9673	9977
99 Tunteamaton	1	-	1	.	.	.
Vakuutus - Försäkring	4742	12598	17340	14947	9642	11093
14 Konttorin, varaston myymälän siivoojat	-	111	111	.	7986	7986
16 Varaston esimiehet	2	1	3	.	.	.
15 Varastotyöntekijät	19	8	27	6915	.	6592
17 Kaupan automiehet	45	-	45	9212	.	9212
40 Majoitus- ja ravitsemisalan esimiehet	-	18	18	.	9243	9243
37 Majoitus- ja ravitsemisalan kiinteäpalkkaiset työntekijät	-	63	63	.	8245	8245
39 Vieraat alat	56	7	63	10352	.	10188
54 Vakuutuksen johto	324	115	439	22696	20047	22002
55 Vakuutuksen esimiehet	1280	1773	3053	15616	12352	13720
56 Vakuustoitimihenkilöt	1570	10267	11837	11604	9006	9351
58 Vakuutuksen kenttähenk	1446	235	1681	16718	13217	16229
ATK-ala - ADB-branschen	3643	1811	5454	14823	12382	14012
14 Konttorin, varaston myymälän siivoojat	-	2	2	.	.	.
15 Varastotyöntekijät	1	-	1	.	.	.
17 Kaupan automiehet	1	-	1	.	.	.
39 Vieraat alat	1	-	1	.	.	.
42 Konttorin johto	231	37	269	20546	18764	20298
43 Konttorin esimiehet	863	335	1198	17836	16408	17436
44 Konttorihenkilöstö	2447	1425	3872	12872	11188	12252
91 Toimitusjohtajat	97	11	109	23926	.	23827
Muut - Övriga	2583	9848	12431	11527	8885	9434
07 Myymälänhoitajat	3	46	49	.	10398	10333
09 Myymäläautonhoitajat	8	25	33	.	8904	9576
13 Myyjät	8	55	63	.	7660	7687
14 Konttorin, varaston myymälän siivoojat	2	199	201	.	7682	7688
10 Huoltoasemien työntekijät	1	2	3	.	.	.
16 Varaston esimiehet	27	6	33	9703	.	9390
15 Varastotyöntekijät	45	11	56	8930	6855	8522
17 Kaupan automiehet	38	3	41	7818	.	7780
25 Tullaaajat ja huolinta- työnjohtajat	1	-	1	.	.	.
62 Huolintakonttorin esimiehet	4	2	6	.	.	.
61 Huolinnan ja kuljetuksen toimihenkilöt	4	9	13	.	.	8845
26 Liikenneopettajat	203	21	224	9567	9557	9566
28 Terveystieteiden ylemmät toimihenkilöt	130	116	246	18517	15963	17312
27 Terveystieteiden sairaan- hoitohenkilöstö	334	3862	4196	8340	8734	8703
29 Valokuvaalaboratoriot	66	224	290	7784	6808	7030
31 Elokuvalaboratoriotyöntekijät	3	3	6	.	.	.
33 Elokuvatuotantotyöntekijät	9	3	12	.	.	11732
40 Majoitus- ja ravitsemisalan esimiehet	9	160	169	.	8482	8621
37 Majoitus- ja ravitsemisalan kiinteäpalkkaiset työntekijät	47	734	781	7220	7471	7456
38 Majoitus- ja ravitsemisalan palvelurahapalk. työntekijät	3	14	17	.	10655	10585
39 Vieraat alat	289	37	326	8777	7293	8609
42 Konttorin johto	172	81	253	21109	17053	19811
43 Konttorin esimiehet	393	463	856	14314	12283	13215
44 Konttorihenkilöstö	697	3615	4312	10116	8596	8842
47 Matkatoimistovirkailijat	-	2	2	.	.	.
48 Mainostoitimistöjen toimihenkilöt	87	155	242	15968	11692	13230

Ammattitaulukot — Yrkestabeller

Taulukko 3 Palvelualueiden toimihenkilöiden lukumäärät ja säännöllisen työajan ansio ammattiryhmittäin elokuussa 1994
 Tabell 3 Antalet funktionärer i servicebranschen och förtjänst för ordinarie arbetstid enligt yrkesgrupp och yrke i augusti 1994

Ammattiryhmä - Yrkesgrupp Ammatti - Yrke	Lukumäärä - Antal			Säännöllisen työajan ansio Ordinarie arbetstid förtjän		
	Miehet Män	Naiset Kvinnor	Yhteensä Sammanlagt	Miehet Män	Naiset Kvinnor	Yhteensä Sammanlagt
AMMATIT YHTEENSÄ YRKEN TILLSAMMANS	64773	122250	187023	11675	8661	9705
PALVELUALOJEN TOIMIHENKILÖT KONTORSPERSONAL INOM SERVICE	19842	23703	43545	14700	9459	11847
2300 Toimitusjohtaja Verkställande direktör	662	52	715	23210	.	24082
OSTO, MYYNTI JA MARKKINOINTI INKÖP, FÖRSÄLJNING, MARKNADSFÖRING	10910	5181	16091	14575	10092	13132
Johtotehtävät Ledande uppgifter	1683	267	1951	19878	16287	19386
2301 Osto ja myynti Inköp och försäljning	1256	170	1426	20681	16422	20173
2302 Markkinointi- ja mainonta Marknadsföring och reklam	427	98	525	17518	16052	17246
Esimiestehtävät Förmanuuppgifter	3267	1084	4351	16118	12540	15226
2305 Osto Inköp	361	164	525	16002	13485	15216
2306 Myynti Försäljning	2501	669	3170	16225	12144	15364
2307 Markkinointi ja mainonta Marknadsföring och reklam	405	252	657	15564	12978	14572
Suorittavat tehtävät Prestationsuppgifter	5960	3829	9789	12232	8967	10955
2310 Osto Inköp	343	659	1002	11383	9212	9955
2311 Tukkumyynti Partiförsäljning	2315	898	3213	11966	9203	11194
2312 Kenttämyynti Försäljning på fältet	2671	461	3132	12957	10885	12652
2313 Tilausten vastaanotto Mottagning av beställningar	356	950	1306	10034	8229	8721
2314 Markkinointi Marknadsföring	187	361	547	12161	8891	10006
2315 Mainonta Reklam	55	214	268	10277	9192	9413
2316 Somistus Dekoration	34	287	321	8432	6955	7110
LASKENTATOIMI REDOVISNINGSVVERKSAMHET	954	6996	7950	13553	8814	9383
Johtotehtävät Ledande uppgifter	213	120	333	18725	15789	17669
2335 Johtotehtävät Ledande uppgifter	213	120	333	18725	15789	17669
Esimiestehtävät Förmanuuppgifter	281	756	1037	15711	12662	13490
2337 Esimiestehtävät Förmanuuppgifter	281	756	1037	15711	12662	13490
Suorittavat tehtävät Prestationsuppgifter	459	6120	6580	9826	8202	8315
2340 Kirjanpito Bokföring	192	1871	2063	9410	9004	9042
2341 Reskontra Reskontra	26	881	907	8481	7992	8006
2342 Kassanhoito Kassaskötsel	16	870	886	8348	7926	7933
2343 Sisäinen laskenta Intern redovisning	96	209	305	12479	9542	10464
2344 Laskutus Fakturerering	53	1184	1237	8658	7658	7701
2345 Hinnoittelu Prissättning	10	126	136	8888	7390	7504
2346 Asiakasluotot ja perintäteht. Kundkredit och inkassering	38	309	346	10250	8321	8531
2350 Avustavat laskentatehtävät Biträdande redovisnings- uppgifter	28	671	699	7709	7241	7260
ATK-TEHTÄVÄT ADB UPPGIFTER	4893	2079	6972	14161	12007	13519
Johtotehtävät Ledande uppgifter	269	47	316	19605	18879	19498
2365 Johtotehtävät Ledande uppgifter	269	47	316	19605	18879	19498

Taulukko 3 Palvelualojen toimihenkilöiden lukumäärät ja säännöllisen työajan ansio ammattiryhmittäin elokuussa 1994
 Tabell 3 Antalet funktionärer i servicebranschen och förtjänst för ordinarie arbetstid enligt yrkesgrupp och yrke i augusti 1994

Ammattiryhmä - Yrkesgrupp Ammatti - Yrke	Lukumäärä - Antal			Säännöllisen työajan ansio Ordinarie arbetstid förtjän		
	Miehet Män	Naiset Kvinnor	Yhteensä Sammanlagt	Miehet Män	Naiset Kvinnor	Yhteensä Sammanlagt
Esimiestehtävät Förmanauppgifter						
2367 Suunnittelu Planering	1131	327	1458	17109	16328	16934
2368 Käyttö Användning	849	285	1134	17952	16993	17711
2369 Huolto Service	169	42	211	15123	11850	14469
	112	-	112	13729	.	13729
Suorittavat tehtävät Prestationsuppgifter						
2370 Systemisuunnittelu Systemplanering	3493	1705	5198	12788	10990	12198
2371 Atk-suunnittelu Adb-systemering	788	318	1107	15002	14345	14813
2372 Käytön suunnittelu Planering av användningen	1087	440	1528	13234	12157	12923
2373 Ohjelmointi Programmering	172	33	206	12412	10825	12154
2374 Operointi Operering	322	139	461	11315	10264	10998
2375 Avustavat tehtävät Biträdande uppgifter	295	200	495	10580	9662	10209
2376 Huolto Service	65	373	437	9077	8008	8166
2377 ATK-yhdys/tukihenkilö ADB kontakt/stödperson	480	17	496	11245	9702	11193
284	185	469	12575	10566	11782	
HENKILÖSTÖHALLINTO PERSONALADMINISTRATION	258	913	1171	15044	10264	11315
Johtotehtävät Ledande uppgifter						
2385 Johtotehtävät Ledande uppgifter	76	31	108	15719	19771	16902
	76	31	108	15719	19771	16902
Esimiestehtävät Förmanauppgifter						
2387 Henkilöstötehtävät Personaluppgifter	131	191	322	15892	12897	14117
2388 Koulutus Utbildning	30	110	140	16408	12272	13162
2395 Lääkärintehtävät Läkaruppgifter	87	74	161	14734	13370	14108
	14	7	21	21986	.	20562
Suorittavat tehtävät Prestationsuppgifter						
2396 Henkilöstötehtävät Personaluppgifter	50	691	741	11797	9104	9287
2397 Terveydenhoito Hälsovård	11	554	566	9588	8976	8988
2398 Koulutus Utbildning	1	86	87	.	8851	8836
	38	50	88	12559	10951	11641
PIENYRITYSTEN KONTTORITEHTÄVÄT KONTORSUPPGIFTER I SMÅFÖRETAG						
2401 Pienyritysten konttoritehtävät Kontorsuppgifter i småföretag	104	1940	2044	8683	7935	7973
	104	1940	2044	8683	7935	7973
YLEISHALLINTO ALLMÄN ADMINISTRATION	1586	6215	7801	15241	9012	10278
Johtotehtävät Ledande uppgifter						
2410 Johtotehtävät Ledande uppgifter	441	92	533	22258	14197	20861
	441	92	533	22258	14197	20861
Esimiestehtävät Förmanauppgifter						
2415 Yleishallinto Allmän administration	779	618	1397	14574	11194	13078
2416 Konttoripalvelu Kontorsbetjäning	354	287	641	16856	11672	14532
2417 Oikeudellisten asioiden hoito Juridiska frågor	58	69	127	10596	9853	10193
2418 Tutkimus- ja suunnittelu Undersökning och planering	46	33	79	17044	13980	15761
2424 Tutkimus- ja suunnittelu Undersökning och planering	138	33	171	14092	13427	13963
	183	196	379	11171	10114	10625

Taulukko 3 Palvelualojen toimihenkilöiden lukumäärät ja säännöllisen työajan ansio ammattiryhmittäin elokuussa 1994
 Tabell 3 Antalet funktionärer i servicebranschen och förtjänst för ordinarie arbetstid enligt yrkesgrupp och yrke i augusti 1994

Ammattiryhmä - Yrkesgrupp Ammatti - Yrke	Lukumäärä - Antal			Säännöllisen työajan ansio Ordinarie arbetstid förtjän		
	Miehet Män	Naiset Kvinnor	Yhteensä Sammanlagt	Miehet Män	Naiset Kvinnor	Yhteensä Sammanlagt
Suorittavat tehtävät Prestationsuppgifter	366	5505	5871	8215	8680	8651
2425 Tiedotus ja toimitus Information och redaktion	40	164	204	13737	11488	11929
2426 Kielenkääntämistyö ja vaativa kirjeenvaihtotyö Översättning och krävande korrespondens	6	271	278	.	9644	9643
2427 Kirjeenvaihto Korrespondens	1	70	71	.	8752	8749
2428 Sihteerit Sekreterare	19	3282	3301	9580	9130	9133
2429 Kone- ja kaukokirjoitus Maskin- och telexskrivning	7	235	242	.	7708	7716
2430 Puhelinvaihteen hoito Skötsel av telefonväxel	14	769	783	8114	7412	7424
2431 Postitus, monistus ja kopiointi Postning, duplicering och kopiering	44	249	293	7385	7071	7118
2432 Vahtimestarit Vaktmästare	133	61	194	7820	7757	7800
2433 Lähetti Bud	87	89	176	6489	6313	6400
2434 Kortisto, arkisto ja kirjasto Kortregister, arkiv och bibliotek	16	314	329	7299	7621	7606
MATERIAALIHALLINTO MATERIALFÖRVALTNING	475	327	802	12863	8194	10961
Johtotehtävät Ledande uppgifter	107	8	115	18032	.	17898
2501 Johtotehtävät Ledande uppgifter	107	8	115	18032	.	17898
Esimiestehtävät Förmannauppgifter	215	30	245	13327	11803	13138
2502 Esimiestehtävät Förmannauppgifter	215	30	245	13327	11803	13138
Suorittavat tehtävät Prestationsuppgifter	154	288	442	8617	7594	7949
2503 Varasto- ja kuljetuskonttoristi Lager- och transportkontorist	154	288	442	8617	7594	7949
2601 Konttoriharjoittelu Kontorspraktik	10	37	47	5978	5547	5641
HUOLINTA JA KULJETUS SPEDITION OCH TRANSPORT	2717	2634	5351	8373	8556	8463
LAIVAUS- JA HUOLINTA-ALAN TOIMI HENKILÖT - FUNKTIONÄRER INOM SKEPPNINGS OCH SPEDITIONSBRANSCHEN	393	702	1095	10413	8592	9245
Huolintaesimiehet Speditionsförman	73	30	103	14830	11780	13949
2240 Huolintaesimies Speditionsförman	73	30	103	14830	11780	13949
Huolinta-alan toimihenkilöt Funktionärer inom speditionsbr.	320	672	992	9406	8452	8759
2241 Huolitsija Seditör	203	451	654	9334	8696	8894
2242 Huolitsijan apulainen Seditörsbiträde	32	140	171	6930	7220	7167
2243 Tullitariffioija Tulltarifferare	42	58	100	9891	9057	9408
2244 Laivameklari Skeppsmäklare	6	20	25	.	9674	10434
2245 Laivanselvittäjä Skeppsklarare	37	4	41	10790	.	10635
KANSAINVÄLISTEN KULJETUSLIIKKEIDEN TOIMIHENKILÖT - FUNKTIONÄRER I INTERNATIONELLA TRANSPORTFÖRETAG	285	547	832	10775	8717	9422
2250 Liikenne-esimies Trafikförman	68	37	105	15371	11964	14170
2251 Liikenteenhoitaja Trafikdirigent	151	291	442	9558	8865	9102

Taulukko 3 Palvelualojen toimihenkilöiden lukumäärät ja säännöllisen työajan ansio ammattiryhmittäin elokuussa 1994
 Tabell 3 Antalet funktionärer i servicebranschen och förtjänst för ordinarie arbetstid enligt yrkesgrupp och yrke i augusti 1994

Ammattiryhmä - Yrkesgrupp Ammatti - Yrke	Lukumäärä - Antal			Säännöllisen työajan ansio Ordinarie arbetstid förtjän		
	Miehet Män	Naiset Kvinnor	Yhteensä Sammanlagt	Miehet Män	Naiset Kvinnor	Yhteensä Sammanlagt
2252 Liikenneapulainen Trafikassistent	17	79	96	6884	7430	7333
2253 Rahdittaja, laskuttaja Fraktfakturerare	22	135	157	8792	8261	8335
2254 Ajojärjestelijä Bildisponent	21	3	24	10235	.	10117
2255 Autoselvittäjä Bilklarare	6	2	8	.	.	.
TULLAAJAT JA HUOLINTATYÖNJOHTAJAT FÖRTULLARE OCH SPEDITIONSARBETS- LEDARE	133	4	137	9274	.	9268
0801 1 - 3 vuotta alalla 1 - 3 år inom branschen	12	1	13	9526	.	9446
0802 4 - 6 vuotta alalla 4 - 6 år inom branschen	11	-	11	7968	.	7968
0803 7 - 9 vuotta alalla 7 - 9 år inom branschen	9	-	9	.	.	.
0804 10 - 12 vuotta alalla 10 - 12 år inom branschen	12	-	12	9078	.	9078
0805 13 - 15 vuotta alalla 13 - 15 år inom branschen	12	2	14	9341	.	9272
0806 16 - 19 vuotta alalla 16 - 19 år i branschen	28	-	28	9148	.	9148
0807 20. - vuotta alalla 20 - år i branschen	49	1	50	9674	.	9682
HUOLINTA-ALAN VARASTOTERMINAALI- TYÖNTEKIJÄT - LAGERTERMINALSARB- ETARE INOM SPEDITIONSBRANSCHEN	170	5	175	8209	.	8170
0821 Alle 3 vuotta alalla Under tre år inom branschen	22	2	24	8352	.	8189
0822 4 vuotta alalla 4 år inom branschen	17	1	18	8581	.	8479
0823 6 vuotta alalla 6 år inom branschen	38	-	38	7584	.	7584
0824 8 vuotta alalla 8 år inom branschen	11	1	12	7584	.	7542
0825 10 vuotta alalla 10 år inom branschen	5	-	5	.	.	.
0826 Yli 12 vuotta alalla Över 12 år inom branschen	78	1	79	8504	.	8493
KAUPAN AUTOMIEHET BILMÄN I HANDELSRÖRELSE	1670	9	1679	7418	.	7417
Henkilö- ja pakettiautonkuljettaja Person- och paketbilschaufförer	790	7	797	7322	.	7320
0416 Alle 4-vuotta alalla Under 4 år i branschen	256	2	258	6355	.	6363
0417 4 - 8 vuotta alalla 4 - 8 år i branschen	202	1	203	7186	.	7178
0418 8 - 10 vuotta alalla 8 - 10 år i branschen	84	-	84	7346	.	7346
0419 Yli 10 vuotta alalla Över 10 år i branschen	248	4	252	8422	.	8406
Kuorma-autonkuljettaja Lastbilschaufförer	748	1	749	7359	.	7360
0426 Alle 4-vuotta alalla Under 4 år i branschen	95	-	95	6765	.	6765
0427 4 - 8 vuotta alalla 4 - 8 år i branschen	229	-	229	7237	.	7237
0428 8 - 10 vuotta alalla 8 - 10 år i branschen	72	1	73	7552	.	7560
0429 Yli 10-vuotta alalla Över 10 år i branschen	351	-	351	7558	.	7558
Täysperävaunuauton kuljettaja Chaufför i bil med hel släpvagn	76	1	77	8298	.	8293
0432 Alle 4-vuotta alalla Under 4 år i branschen	5	-	5	.	.	.
0433 4 - 8 vuotta alalla 4 - 8 år i branschen	17	-	17	8198	.	8198
0434 8 - 10 vuotta alalla 8 - 10 år i branschen	7	-	7	.	.	.
0435 Yli 10 vuotta alalla Över 10 år i branschen	47	1	48	8556	.	8542

Taulukko 3 Palvelualojen toimihenkilöiden lukumäärät ja säännöllisen työajan ansio ammattiryhmittäin elokuussa 1994
 Tabell 3 Antalet funktionärer i servicebranschen och förtjänst för ordinarie arbetstid enligt yrkesgrupp och yrke i augusti 1994

Ammattiryhmä - Yrkesgrupp Ammatti - Yrke	Lukumäärä - Antal			Säännöllisen työajan ansio Ordinarie arbetstid förtjän		
	Miehet Män	Naiset Kvinnor	Yhteensä Sammanlagt	Miehet Män	Naiset Kvinnor	Yhteensä Sammanlagt
Puoliperävaunuauton kuljettaja Chaufför i bil med halv släpvagn	39	-	39	8981	.	8981
0436 Alle 4-vuotta alalla Under 4 år i branschen	1	-	1	.	.	.
0437 4 - 8 vuotta alalla 4 - 8 år i branschen	2	-	2	.	.	.
0440 Yli 10 vuotta alalla Över 10 år i branschen	36	-	36	9008	.	9008
Autonapumiehet Bilhjälparlar	17	-	17	6953	.	6953
0422 Alle 4-vuotta alalla Under 4 år i branschen	1	-	1	.	.	.
0423 Yli 4-vuotta alalla Över 4 år i branschen	16	-	16	6973	.	6973
MATKATOIMISTOALA RESEBYRÄBRANSCHEN	67	1367	1434	8633	8487	8493
Myyntitehtävät Försäljningsuppgifter	42	1014	1056	8047	8167	8162
2615 Seura- ja yksittäismatkojen myyntitehtävät Sällskaps- och enskilda resors försäljningsuppgifter	22	510	532	7479	7605	7600
2616 Liikematkojen myyntitehtävät Affärsresors försäljnings- uppgifter	11	382	393	8803	8780	8781
2617 Ryhmämatkojen myyntitehtävät Gruppresors försäljnings- uppgifter	6	91	97	.	8653	8646
2618 Incoming-matkojen myyntiteht. Incoming-resors försäljnings- uppgifter	3	31	34	.	8438	8441
Matkatoimistoalan muut tehtävät Övriga uppgifter i resebyrå- branschen	25	353	378	9616	9404	9418
2625 Esimiestehtävät Förmannauppgifter	8	171	179	.	10333	10380
2620 Paikkatilaus- ja muut avusta- vat toimistotehtävät Platsbokning och biträdande uppgift	1	24	25	.	7978	7959
2622 Tuotantotehtävät Produktionsfunktioner	8	43	51	.	8900	8914
2623 Lipunhinnoittelutehtävät Biljetprissättningsfunktioner	6	98	104	.	8647	8661
2624 Paikanvaraustehtävät Bokningsfunktioner	2	17	19	.	7711	7767
MYYMÄLÄHENKILÖSTÖ BUTIKSPERSONAL	10529	27444	37974	8364	6823	7250
MYYMÄLÄN- JA OSASTONHOITAJA BUTIKS- OCH AVDELNINGSFÖRESTÅND.	2023	3064	5087	10724	8999	9685
0221 Myymälän- ja osastonhoitaja, myymäläpäällikkö Butiks- och avdelningsföre- ståndare, butikschef	1947	3047	4993	10809	8992	9700
0231 Myymäläautonhoitaja Butiksbilföreståndare	76	17	93	8543	10211	8848
I MYYJÄRYHMÄ I FÖRSÄLJARGRUPP	6318	22153	28471	7370	6436	6643
0255 Elintarvikemyyjä Livsmedelsförsäljare	842	5767	6609	7089	6451	6532
0257 Paperitarvikemyyjä Pappersvaruföresäljare	33	339	373	7248	6309	6393
0258 Hyllyjen täyttäjä, paketoija Utfyllare av varor, paketerare	62	291	353	6343	6242	6260
0260 Kemikalimyyjä Kemikalieförsäljare	77	364	442	14519	6557	7950
0261 Kangasmyyjä Tygförsäljare	1	619	620	.	6224	6228
0262 Asustemyyjä Konfektionsförsäljare	278	3300	3579	6653	6242	6274
0263 Jalkinemyyjä Skoförsäljare	42	870	912	6363	6484	6478
0265 Autotarvikemyyjä Bilartikelförsäljare	466	3	469	7229	.	7228

Taulukko 3 Palvelualojen toimihenkilöiden lukumäärät ja säännöllisen työajan ansio ammattiryhmittäin elokuussa 1994
 Tabell 3 Antalet funktionärer i servicebranschen och förtjänst för ordinarie arbetstid enligt yrkesgrupp och yrke i augusti 1994

Ammattiryhmä - Yrkesgrupp Ammatti - Yrke	Lukumäärä - Antal			Säännöllisen työajan ansio Ordinarie arbetstid förtjän		
	Miehet Män	Naiset Kvinnor	Yhteensä Sammanlagt	Miehet Män	Naiset Kvinnor	Yhteensä Sammanlagt
0267 Valokuvaustarvikemyyjä Fotoarikelförsäljare	182	210	393	6320	6481	6406
0268 Optisen alan myyjä Försäljare inom den optiska branschen	24	289	314	11321	7002	7336
0270 Liha- ja leikkelemyyjä Kött- och charkuteriförsäljare	525	970	1495	7643	6638	6991
0272 Konemyyjä Maskinförsäljare	97	3	100	7772	.	7742
0273 Huonekalu- ja mattomyyjä Möbel- och mattförsäljare	476	305	780	8699	7254	8135
0274 Sähkölaite-, tv- ja radiomyyjä Elapparater-, tv- och radioför- försäljare	791	143	934	7375	6878	7299
0275 Myymäläkassanhoitaja Butikskassör	90	3451	3542	6194	6326	6323
0276 Urheiluvälinemyyjä Försäljare av sportartiklar	382	110	492	6911	6279	6770
0277 Rauta- ja rakennustarvikemyyjä Försäljare av järn- och byggnadsvaror	1057	199	1256	7027	6306	6913
0278 Taloustarvikemyyjä Försäljare av hushållsartiklar	27	405	431	7662	6548	6617
0280 Kirjakaupanmyyjä Försäljare i bokhandel	45	532	577	7270	6430	6495
0281 Kioskimyyjä Kioskförsäljare	17	1235	1252	6959	6852	6853
0282 Korjausompelija Åndringssömmerska	4	109	113	.	6317	6351
0284 Muut I-ryhmän myyjät Övriga försäljare i I gruppen	801	2637	3438	7347	6395	6617
II MYYJÄRYHMÄ II FÖRSÄLJARGRUPP	2072	1241	3313	8891	7462	8356
0291 Elintarvikemyyjä Livsmedelsförsäljare	266	414	681	8893	7564	8084
0292 Rauta- ja rakennustarvikemyyjä Försäljare av järn- och bygg- varor	722	140	862	8274	7451	8140
0293 Muut II ryhmän myyjät Övriga försäljare i II gruppen	1084	686	1770	9302	7402	8565
MUU MYYMÄLÄHENKILÖSTÖ ÖVRIGA BUTIKSPERSONALEN	96	221	317	12893	11021	11588
0235 Bingohallinhoitaja Bingohallföreståndare	9	25	34	.	8904	9576
0993 Optikot Optiker	57	187	244	14927	11473	12275
0994 Hioja (linssin) Slipare (lins)	30	9	39	9537	.	9067
SIIVOOJAT STÄDERSKOR	20	766	786	7336	7073	7080
0290 Konttorin, myymälän ja varas- ton siivoja - Städarskor i kontor, butik och lager	20	766	786	7336	7073	7080
0251 Harjoittelija Praktikant	129	229	358	5129	4946	5012
VARASTOHENKILÖSTÖ LAGERPERSONAL	6921	2755	9676	7867	6986	7616
VARASTOTYÖNTEKLJÄT LAGERARBETARE	5721	2631	8352	7442	6902	7272
0310 1 vuosi alalla 1 år inom branschen	814	190	1004	6550	5774	6403
0311 3 vuotta alalla 3 år inom branschen	785	198	983	6989	6409	6872
0313 5 vuotta alalla 5 år inom branschen	1031	403	1434	7256	6485	7039
0318 8 vuotta alalla 8 år inom branschen	793	443	1237	7672	7062	7453
0320 11 vuotta alalla 11 år inom branschen	2297	1397	3694	7917	7194	7644
VARASTO- JA KULJETUSESIMIEHET LAGER- OCH TRANSPORTFÖRMAN	1200	124	1324	9895	8769	9789
0315 Johtaa työtä ilman alaisia työnjohtajia - Ledar arbete utan underlydande arbetsledare	905	96	1001	9611	9254	9577

Taulukko 3 Palvelualojen toimihenkilöiden lukumäärät ja säännöllisen työajan ansio ammattiryhmittäin elokuussa 1994
 Tabell 3 Antalet funktionärer i servicebranschen och förtjänst för ordinarie arbetstid enligt yrkesgrupp och yrke i augusti 1994

Ammattiryhmä - Yrkesgrupp Ammatti - Yrke	Lukumäärä - Antal			Säännöllisen työajan ansio Ordinarie arbetstid förtjän		
	Miehet Män	Naiset Kvinnor	Yhteensä Sammanlagt	Miehet Män	Naiset Kvinnor	Yhteensä Sammanlagt
0316 Varastoesimies, johtaa työnjohtajia ja/tai työntekijöitä Lagerföreståndare, leder arbetsledare och/eller arbetstagare	117	4	121	12513	.	12410
0317 Keskusvarastonhoitaja Centrallagerföreståndare	144	17	161	9258	6497	8959
0319 Varastoesimies, johtaa esimiesten välityksellä Lagerföreståndare, leder genom förman	34	7	40	11122	.	10500
AUTOALAN HENKILÖSTÖ PERSONAL INOM BILBRANSCHEN	2514	422	2936	9280	7482	9021
AUTOALAN YLEMMÄT TOIMIHENKILÖT HÖGRE TJÄNSTEMÄN INOM BILBRANS.	416	34	450	13096	13271	13109
1203 Myyntipäällikkö Försäljningchef	164	-	164	16929	.	16929
1204 Myynti-insinööri ja vastaava Försäljningsingenjör och mots.	73	20	93	13339	15212	13744
1205 Varaosapäällikkö Chef för reservdelsavdelning	117	-	117	9124	.	9124
1207 Muut kaupallista työtä suorittavat - Övriga med kommers. arbete	62	14	76	10175	10435	10222
MYNTI- JA VARASTOINTIHENKILÖSTÖ FÖRSÄLJNINGS- OCH LAGERPERSONAL	2098	388	2486	8523	6977	8281
2801 Myymälänhoitaja Butiks-föreståndare	126	-	126	9773	.	9773
0990 Työnjohtaja Arbetsledare	95	-	95	8979	.	8979
2802 Henkilöautomyyjä Personbilsförsäljare	249	23	272	12851	14459	12989
2803 Raskaskalustomyyjä Tungfordonsförsäljare	1	-	1	.	.	.
2804 Pienkonemyyjä Småmaskinförsäljare	2	-	2	.	.	.
2805 Varaosa- ja tarvikemyyjä Reservdels- och förnödenhetsförsäljare	781	87	868	7757	7000	7681
2806 Puhelinmyyjä ja tilausten vastaanottaja - Telefonförsäljare och ordermottagare	35	1	36	8207	.	8201
2807 Varastonhoitaja Lagerföreståndare	29	6	34	8751	.	8374
2808 Varaosamies Reservdelsman	26	-	26	5586	.	5586
2809 Pakkaaja, tavarain vastaanott. Förpackare	41	10	50	7485	6276	7249
2810 Autonvuokraus, muut myynti- ja varaosatoimintatyötä	13	-	13	7521	.	7521
2811 Autonkuljettaja Chaufför	54	-	54	7964	.	7964
2812 Autojen kunnostaja Iståndsättare	458	-	458	7909	.	7909
2813 Keräilijä, hyllyttäjä Hopsamlare, hyllskötare	90	22	112	6968	6846	6944
2814 Varaosajakelija Reservdelsdistributör	1	-	1	.	.	.
2815 Maatalouskonemyyjä Försäljare av lantbruksmaskiner	68	-	68	8128	.	8128
2817 Autonpesijä Biltvättare	10	12	22	6463	6143	6287
2819 Kahvion / ruokalanhoitaja Kafe / matsserveringsförestånd.	-	8	8	.	.	.
2818 Siivooja Ståderska	13	14	28	4592	5868	5255
2820 Kahvion / ruokalantyöntekijä Kafe / matsserveringsarbetare	-	204	204	.	6331	6331
2821 Kiintestöhoitaja, laitospies Fastighetsskötare, serviceman	6	-	6	.	.	.
HUOLTOASEMIEN HENKILÖSTÖ PERSONAL INOM BILSERVICESTATION	1726	816	2542	7617	6716	7328
HUOLTOASEMAN HOITAJA SERVICESTATIONSFÖRESTÅNDARE	120	15	135	9808	10420	9876
0225 Huoltoasemien hoitaja Servicestationsföreståndare	120	15	135	9808	10420	9876

Taulukko 3 Palvelualojen toimihenkilöiden lukumäärät ja säännöllisen työajan ansio ammattiryhmittäin elokuussa 1994
 Tabell 3 Antalet funktionärer i servicebranschen och förtjänst för ordinarie arbetstid enligt yrkesgrupp och yrke i augusti 1994

Ammattiryhmä - Yrkesgrupp Ammatti - Yrke	Lukumäärä - Antal			Säännöllisen työajan ansio Ordinarie arbetstid förtjän		
	Miehet Män	Naiset Kvinnor	Yhteensä Sammanlagt	Miehet Män	Naiset Kvinnor	Yhteensä Sammanlagt
HUOLTOASEMAN TYÖNTEKIJÄT ARBETARE INOM SERVICESTATION	1606	801	2406	7452	6647	7184
0241 Huoltamotyöntekijä Arbetare på servicestation	749	794	1543	7181	6642	6904
0242 Huoltoasentaja Servicestationsmontör	857	2	859	7689	.	7687
0247 Auton pesijä Biltvättare	-	2	2	.	.	.
0248 Huoltoaseman siivoaja Städerska på servicestation	-	3	3	.	.	.
0249 Huoltoaseman harjoittelija Praktikant på servicestation	4	2	6	.	.	.
APTEEKKIHENKILÖSTÖ APOTEKSPERSONAL	159	4837	4996	11837	8717	8816
PROVIISORIT PROVISORER	69	355	424	15793	14379	14610
0171 1 - 2 vuotta alalla 1 - 2 år i branschen	8	35	43	.	12477	12684
0172 3 - 5 vuotta alalla 3 - 5 år i branschen	10	48	58	14961	13128	13444
0173 6 - 8 vuotta alalla 6 - 8 år i branschen	15	75	90	14960	14181	14311
0174 9 - 11 vuotta alalla 9 - 11 år i branschen	12	76	88	16802	14550	14857
0175 Yli 12 vuotta alalla Över 12 år i branschen	24	121	145	16891	15442	15682
FARMASEUTIT FARMASEUTER	75	2605	2680	9317	9482	9477
0181 1 - 2 vuotta alalla 1 - 2 år i branschen	22	319	341	8401	8070	8091
0182 3 - 5 vuotta alalla 3 - 5 år i branschen	25	333	358	8801	8501	8522
0183 6 - 8 vuotta alalla 6 - 8 år i branschen	6	250	256	.	8799	8831
0184 9 - 11 vuotta alalla 9 - 11 år i branschen	5	236	241	.	9352	9357
0185 12 - 14 vuotta alalla 12 - 14 år i branschen	3	180	183	.	9735	9741
0186 Yli 15 vuotta alalla Över 16 år i branschen	14	1287	1301	11056	10207	10216
LÄÄKETYÖNTEKIJÄT LÄKEMEDELSARBETARE	3	288	291	.	6637	6638
0161 1 vuosi alalla 1 år i branschen	2	25	27	.	5809	5786
0163 2 vuotta alalla 2 år i branschen	-	44	44	.	5985	5985
0164 5 vuotta alalla 5 år i branschen	1	18	19	.	6167	6327
0165 7 vuotta alalla 7 år i branschen	-	16	16	.	6471	6471
0166 9 vuotta alalla 9 år i branschen	-	26	26	.	6767	6767
0167 12 vuotta alalla 12 år i branschen	-	159	159	.	6996	6996
TEKNISET APULAISET TEKNISKA BITRÄDE	12	937	949	6114	6362	6359
0191 1 vuosi alalla 1 år i branschen	4	55	59	.	5447	5457
0193 2 vuotta alalla 2 år i branschen	5	87	92	.	5710	5717
0194 5 vuotta alalla 5 år i branschen	-	51	51	.	6106	6106
0195 7 vuotta alalla 7 år i branschen	-	62	62	.	6174	6174
0196 9 vuotta alalla 9 år i branschen	1	62	63	.	6478	6497
0197 12 vuotta alalla 12 år i branschen	2	620	622	.	6563	6565

Taulukko 3 Palvelualojen toimihenkilöiden lukumäärät ja säännöllisen työajan ansio ammattiryhmittäin elokuussa 1994
 Tabell 3 Antalet funktionärer i servicebranschen och förtjänst för ordinarie arbetstid enligt yrkesgrupp och yrke i augusti 1994

Ammattiryhmä - Yrkesgrupp Ammatti - Yrke	Lukumäärä - Antal			Säännöllisen työajan ansio Ordinarie arbetstid förtjän		
	Miehet Män	Naiset Kvinnor	Yhteensä Sammanlagt	Miehet Män	Naiset Kvinnor	Yhteensä Sammanlagt
FARMANOMIT FARMANOMER	-	506	506	.	7140	7140
0201 1 vuosi alalla 1 år i branschen	-	3	3	.	.	.
0203 2 vuotta alalla 2 år i branschen	-	2	2	.	.	.
0204 5 vuotta alalla 5 år i branschen	-	9	9	.	.	.
0205 7 vuotta alalla 7 år i branschen	-	10	10	.	6858	6858
0206 9 vuotta alalla 9 år i branschen	-	20	20	.	6949	6949
0207 12 vuotta alalla 12 år i branschen	-	462	462	.	7177	7177
SIIVOOJAT STÄDERSKOR	-	146	146	.	5967	5967
0214 1 vuosi alalla 1 år i branschen	-	11	11	.	5812	5812
0215 2 vuotta alalla 2 år i branschen	-	11	11	.	5217	5217
0216 5 vuotta alalla 5 år i branschen	-	12	12	.	5623	5623
0217 7 vuotta alalla 7 år i branschen	-	14	14	.	5953	5953
0218 10 vuotta alalla 10 år i branschen	-	15	15	.	6069	6069
0219 12 vuotta alalla 12 år i branschen	-	83	83	.	6120	6120
APTEEKIN HARJOITTELIJA PRAKTIKANT I APOTEKET	24	257	281	4908	4743	4757
0179 Proviisoriharjoittelija Provisorspraktikant	4	22	26	.	8792	8535
0189 Farmaseuttiharjoittelija Farmaseutpraktikant	14	133	147	4398	4042	4076
0209 Harjoittelija Praktikant	6	102	108	.	4784	4775
RAVITSEMIS- JA MAJOITUSLIIKKEIDEN HENKILÖSTÖ - RESTAURANG- OCH HOTEL- PERSONAL	3421	14326	17747	8459	7597	7763
RAVITSEMIS- JA MAJOITUSLIIKKEET; TYÖNTEKIJÄT - ARBETSTAGARE I RESTAURANG- OCH HOTELLRÖRELSER	2397	11497	13894	7708	7229	7312
0901 Portieeri Portier	250	556	806	7759	7600	7649
0902 Piccolo, hotellilähetti Piccolo	20	-	20	6497	.	6497
0903 Vastaanottoapulainen Receptionsbiträde	22	102	124	7701	7286	7360
0904 Paistaja, keittäjä, kylmäkkö (ravintola) - Stekare, kokerska, kallskänka (restaurang)	54	906	960	7403	7284	7291
0905 Paistaja, keittäjä, kylmäkkö (ruokala) - Stekare, kokerska kallskänka (matservering)	24	610	634	7183	7538	7525
0906 Kahvilan keittäjä Kokerska på kafe	8	201	209	.	6567	6557
0907 Työpaikkaruokalan keittäjä Kokerska på arbetsplatsmat- matservering	13	499	512	7078	6809	6816
0908 Ravintolan annostelija Utportionerare på restaurang	2	14	16	.	6603	6720
0909 Ruokalan annostelija Utportionerare på matservering	5	169	174	.	6617	6609
0910 Kahvilan tarjoilija ym. Servitör o.d. på kafe	83	1545	1628	6381	6351	6353
0911 Pääkeittäjä ja pääkylmäkkö Huvudkokerska och huvudkall- skänka	8	261	269	.	8153	8153
0912 Kokki Kock	796	356	1152	7731	7282	7592
0914 Lihanpaloittelija Köttstyckare	1	-	1	.	.	.
0916 Keittion kylm. ja aputyöntek. Köks- och kallskänksbiträde	215	1531	1746	6560	6609	6603
0918 Kahvilan kassanhoitaja Kassa på kafe	6	151	157	.	6781	6793

Taulukko 3 Palvelualojen toimihenkilöiden lukumäärät ja säännöllisen työajan ansio ammattiryhmittäin elokuussa 1994
 Tabell 3 Antalet funktionärer i servicebranschen och förtjänst för ordinarie arbetstid enligt yrkesgrupp och yrke i augusti 1994

Ammattiryhmä - Yrkesgrupp Ammatti - Yrke	Lukumäärä - Antal			Säännöllisen työajan ansio Ordinarie arbetstid förtjän		
	Miehet Män	Naiset Kvinnor	Yhteensä Sammanlagt	Miehet Män	Naiset Kvinnor	Yhteensä Sammanlagt
0919 Itsepalveluravintolan kassanhoitaja - Kassa på självbetjäningsrestaurang	4	120	124	.	7168	7190
0920 Tarkkailu- ja paragon kassanhoitaja - Kontroll- o. paragonkassörska	32	289	321	8399	7869	7922
0921 Puhelunvälittäjä Telefonist	1	17	18	.	7393	7356
0922 Ruokalan tarjoilija Servitör på matservering	12	154	166	7708	7603	7611
0923 Tarjoilija (kiinteäpalkkainen) Servitör (fastavlönad)	638	3102	3740	8321	7914	7983
0924 Tarjoilija (palvelurahapalkk.) Servitör (provisionavlönad)	16	112	128	9316	8669	8750
0925 Lipunmyyjä Biljettförsäljare	3	11	14	.	5919	5634
0926 Siivoojain esimies ja hotellin pääsiivooja - Förman för städerskor och o.d.	-	21	21	.	8613	8613
0927 Siivooja Städerska	7	197	204	.	6560	6558
0928 Kerroshoitaja Väningskötare	9	470	479	.	6612	6614
0930 Varastonhoitaja Lagerföreståndare	16	6	22	8588	.	8461
0931 Varastotyöntekijä Lagerkarl	16	3	19	7820	.	7903
0932 Liinavaatevarastonhoitaja Linneförrådsföreståndare	3	16	19	.	7428	7294
0933 Vahtimestari Vaktmästare	91	13	104	7569	7736	7590
0934 Henkilökunnan tarkkailija Personalkontrollör	2	1	3	.	.	.
0935 Naulakonhoitaja Garderobiär	4	2	6	.	.	.
0936 Huoltaja Serviceman	9	1	10	.	.	7458
0937 Pesulatyöntekijä Tvätteriarbetstagare	4	24	28	.	6307	6245
0938 Saunottaja Baderska	2	17	19	.	6712	6690
0939 Kokousjärjestelijä Mötes arrangör	16	19	35	8012	8024	8019
0940 Kokousavustaja Mötes biträde	5	1	6	.	.	.
RAVITSEMIS- JA MAJOITUSLIIKKEET; PÄÄLLIKÖT JA ESIMIEHET - CHEFER OCH FÖRMÄN I RESTAURANG- OCH HOTELLRÖRELSER	1024	2829	3853	10217	9094	9392
0970 Ravintolapäällikkö Restaurangchef	242	599	841	11601	10552	10854
0971 Keittiöpäällikkö Kökschef	66	25	91	11409	9824	10974
0972 Hotellipäällikkö Hotelchef	32	44	76	14942	11059	12694
0973 Pääportieeri Huvudportier	16	8	24	9339	.	9263
0974 Hovimestari Hovmästare	64	179	243	9786	9260	9399
0975 Baarimestari Barmästare	123	145	268	9380	8868	9103
0976 Keittiömestari Köksmästare	145	39	184	10070	10138	10084
0977 Keittiöstä vastaava emäntä Värdinna som ansvaras för köket	7	305	312	.	8707	8717
0978 Ravintolaemäntä Restaurangvärdinna	21	217	238	9593	8675	8756
0979 Kahvilaemäntä Kafevärdinna	13	635	648	8884	8338	8349
0980 Hotellin emäntä Hotellvärdinna	-	59	59	.	8788	8788
0981 Ravintolan apuemäntä Hjälpvärdinna på restaurang	1	45	46	.	7991	7966
0982 Kahvilan apuemäntä Hjälpvärdinna på kafe	2	101	103	.	7784	7795
0983 Vuoroemäntä Skiftvärdinna	220	251	471	8759	8486	8614
0984 Salinvalvoja Salövervakare	29	82	111	8830	8406	8517
0985 Anniskeluravintolan vastaava hoitaja - Värdinna på utskänk- ningsrestaurang	9	31	40	.	10728	10723

Taulukko 3 Palvelualojen toimihenkilöiden lukumäärät ja säännöllisen työajan ansio ammattiryhmittäin elokuussa 1994
 Tabell 3 Antalet funktionärer i servicebranschen och förtjänst för ordinarie arbetstid enligt yrkesgrupp och yrke i augusti 1994

Ammattiryhmä - Yrkesgrupp Ammatti - Yrke	Lukumäärä - Antal			Säännöllisen työajan ansio Ordinarie arbetstid förtjän		
	Miehet Män	Naiset Kvinnor	Yhteensä Sammanlagt	Miehet Män	Naiset Kvinnor	Yhteensä Sammanlagt
0986 Kerhoravintolan emäntä Vårdinna på klubbrestaurang	1	11	12	.	9531	9294
0987 Kerhoravintolan apuemäntä Hjälpvårdinna på klubbrestaurang	-	2	2	.	.	.
0988 Vastaanottopäällikkö Receptionschef	33	51	84	10419	9655	9955
PANKKIEN TOIMIHENKILÖT FUNKTIONÄRER I BANKER	6731	27821	34552	16879	10139	11452
MARKKINOINTI MARKNADSFÖRING	226	344	570	18426	11891	14482
Johtotehtävät Ledande uppgifter	32	11	43	24906	21372	24002
3100 Johtotehtävät Ledande uppgifter	32	11	43	24906	21372	24002
Esimiestehtävät Förmanauppgifter	161	84	245	18192	15413	17239
3110 Esimiestehtävät Förmanauppgifter	161	84	245	18192	15413	17239
Suorittavat tehtävät Prestationsuppgifter	33	249	282	13283	10284	10635
3130 Avustavat markkinointitehtävät Biträdande marknadsföringsuppgifter	33	249	282	13283	10284	10635
LASKENTATOIMI REDOVISNINGSUPPGIFTER	137	920	1057	16165	10755	11456
Johtotehtävät Ledande uppgifter	22	20	42	23589	19859	21813
3200 Johtotehtävät Ledande uppgifter	22	20	42	23589	19859	21813
Esimiestehtävät Förmanauppgifter	59	110	169	17826	14489	15654
3210 Esimiestehtävät Förmanauppgifter	59	110	169	17826	14489	15654
Suorittavat tehtävät Prestationsuppgifter	56	790	846	11497	10005	10104
3230 Kirjanpito Bokföring	35	506	541	12382	10191	10333
3231 Avustavat laskentatehtävät Biträdande redovisningsuppgifter	21	284	305	10024	9673	9697
ATK - TEHTÄVÄT ADB UPPGIFTER	931	874	1805	15959	13607	14820
Johtotehtävät Ledande uppgifter	43	8	51	26751	.	25873
3300 Johtotehtävät Ledande uppgifter	43	8	51	26751	.	25873
Esimiestehtävät Förmanauppgifter	174	109	283	19210	17446	18531
3310 Suunnittelu Planering	143	96	239	19141	18025	18693
3320 Käyttö Användning	30	12	42	19674	13210	17827
3321 Huolto Service	1	1	2	.	.	.
Suorittavat tehtävät Prestationsuppgifter	714	757	1471	14516	12974	13723
3330 Systemisuunnittelu Systemplanering	143	173	316	16650	14522	15485
3340 Atk-suunnittelu Adb-systemering	278	273	551	15271	14395	14837
3350 Käytön suunnittelu Planering	91	27	118	14095	11950	13605
3360 Ohjelmointi Programmering	29	32	61	13164	11683	12387
3370 Operointi Operering	102	47	149	12947	10164	12069
3371 Huolto Service	2	1	3	.	.	.
3372 ATK-yhdys/tukihenkilö ADB-kontakt/stödperson	35	101	136	10913	11243	11158
3380 Avustavat tehtävät Biträdande uppgifter	34	103	137	10190	10272	10252

Taulukko 3 Palvelualojen toimihenkilöiden lukumäärät ja säännöllisen työajan ansio ammattiryhmittäin elokuussa 1994
 Tabell 3 Antalet funktionärer i servicebranschen och förtjänst för ordinarie arbetstid enligt yrkesgrupp och yrke i augusti 1994

Ammattiryhmä - Yrkesgrupp Ammatti - Yrke	Lukumäärä - Antal			Säännöllisen työajan ansio Ordinarie arbetstid förtjän		
	Miehet Män	Naiset Kvinnor	Yhteensä Sammanlagt	Miehet Män	Naiset Kvinnor	Yhteensä Sammanlagt
HENKILÖSTÖHALLINTO PERSONALADMINISTRATION	68	361	429	19967	12813	13947
Johtotehtävät Ledande uppgifter	24	14	38	25151	24419	24882
3400 Johtotehtävät Ledande uppgifter	24	14	38	25151	24419	24882
Esimiestehtävät Förmannauppgifter	23	83	106	18149	15499	16074
3410 Esimiestehtävät Förmannauppgifter	23	83	106	18149	15499	16074
Suorittavat tehtävät Prestationsuppgifter	21	264	285	16035	11352	11697
3430 Henkilöstötehtävät Personaluppgifter	21	264	285	16035	11352	11697
YLEISHALLINTO ALLMÄN ADMINISTRATION	1528	2226	3754	16588	11631	13649
Johtotehtävät Ledande uppgifter	230	52	282	27876	23439	27058
3500 Johtotehtävät Ledande uppgifter	230	52	282	27876	23439	27058
Esimiestehtävät Förmannauppgifter	327	228	555	19281	16191	18011
3510 Esimiestehtävät Förmannauppgifter	251	196	447	19602	16110	18071
3511 Yritys- ja pankkitutkimus Företag - och bankforskning	76	32	108	18219	16683	17764
Suorittavat tehtävät Prestationsuppgifter	971	1946	2917	13008	10781	11522
3530 Konttoripalvelu Kontorsservice	117	111	228	13525	11937	12752
3535 Yritys- ja pankkitutkimus Företags- och bankundersökning	332	275	607	17037	13874	15604
3540 Sihteerit Sekreterare	8	894	902	.	10684	10698
3550 Kone- ja kaukokirjoitus Maskin- och telexskrivning	4	78	82	.	10564	10596
3570 Postitus, monistus ja puhelin- vaihteen hoito - Postning, duplicering och skötsel av telefonväxel	72	288	360	9463	8697	8850
3580 Vahtimestarit Vaktmästare	314	46	360	9129	8433	9040
3590 Lähetit Bud	21	95	116	7861	7891	7886
3593 Sisäinen tarkastus Intern redovisning	67	59	126	17763	14702	16330
3597 Arkisto Arkiv	36	100	136	9612	9544	9562
VARSINAINEN PANKKITOIMINTA EGENTLIG BANKVERKSAMHET	3841	23096	26937	17098	9771	10816
Johtotehtävät Ledande uppgifter	1365	356	1721	22338	17672	21373
3600 Johtotehtävät Ledande uppgifter	1365	356	1721	22338	17672	21373
Esimiestehtävät Förmannauppgifter	1311	1267	2578	17028	13563	15325
3610 Esimiestehtävät Förmannauppgifter	990	864	1854	17476	14530	16103
3611 Sivukonttorin esimies Förman i filialkontor	321	403	724	15645	11491	13333
Suorittavat tehtävät Prestationsuppgifter	1165	21473	22638	11038	9417	9500
3630 Asiakaspalvelu rahavastuulla Kundservice med penningansvar	378	12146	12524	10020	9194	9218
3640 Asiakaspalvelu ilman rahavast. Kundservice utan penningansvar	342	4353	4695	11412	10018	10120
3650 Asiakaspalvelun taustatoiminn. Bakgrundverksamheten vid kund- service	445	4974	5419	11615	9434	9614
3701 Harjoittelija Praktikant	25	39	64	10163	7507	8545

Taulukko 3 Palvelualojen toimihenkilöiden lukumäärät ja säännöllisen työajan ansio ammattiryhmittäin elokuussa 1994
 Tabell 3 Antalet funktionärer i servicebranschen och förtjänst för ordinarie arbetstid enligt yrkesgrupp och yrke i augusti 1994

Ammattiryhmä - Yrkesgrupp Ammatti - Yrke	Lukumäärä - Antal			Säännöllisen työajan ansio Ordinarie arbetstid förtjän		
	Miehet Män	Naiset Kvinnor	Yhteensä Sammanlagt	Miehet Män	Naiset Kvinnor	Yhteensä Sammanlagt
MAINOSALAN HENKILÖSTÖ PERSONALEN INOM REKLAMBRANSCHEN	87	155	242	15968	11693	13230
YHTEYSTYÖ KONTAKTARBETE	19	68	87	18531	11831	13294
2701 Yhteystyönjohtaja, projekti- johtaja, suunnittelujohtaja	8	10	18	.	16607	19383
2702 Yhteyspäälikkö, yhteyshenkilö Kontaktchef, kontaktperson	10	32	42	15861	13155	13799
2704 Yhteysassistentti Kontaktassistent	1	8	9	.	.	.
2705 Yhteys/tuotanto/osastosihteeri Kontakt/produktions/avdelning- sekreterare	-	18	18	.	7738	7738
TEKSTITYÖ TEXTARBETE	64	59	123	15181	12187	13745
2712 Taiteellinen johtaja Art direktör	39	16	55	15700	14324	15300
2713 Vanhempi piiräjä Äldre tecknare	2	5	7	.	.	.
2715 Suunnittelija Copy writer	18	29	47	16315	12463	13938
2716 AD-assistentti AD-assistent	5	9	14	.	.	9216
TUTKIMUS- JA MEDIATYÖ UNDERSÖKNINGS- OCH MEDIAARBETE	-	25	25	.	10062	10062
2721 Tutkimus- ja mediapäälikkö Undersöknings- och mediachef	-	9	9	.	.	.
2722 Mediasuunnittelija ja tutkija Mediaplanerare och undersökare	-	6	6	.	.	.
2723 Osasto-, mediasihtööri Avdelnings-, mediasekreterare	-	10	10	.	8458	8458
MUU MAINOSTYÖ ÖVRIGT REKLAMARBETE	4	3	7	.	.	.
2732 Faktori Faktor	4	3	7	.	.	.
LIIKENNEOPETTAJAT TRAFIKLÄRARE	203	21	224	9567	9557	9566
0721 0 - 3 kokemusvuotta 0 - 3 år av erfarenhet	22	4	26	8919	.	8787
0722 Vähintään 3 kokemusvuotta Minst 3 år av erfarenhet	24	1	25	8809	.	8935
0723 Vähintään 6 kokemusvuotta Minst 6 år av erfarenhet	33	3	36	9652	.	9634
0724 Vähintään 9 kokemusvuotta Minst 9 år av erfarenhet	30	3	33	9403	.	9528
0725 Vähintään 12 kokemusvuotta Minst 12 år av erfarenhet	19	2	21	9987	.	9842
0726 Vähintään 15 kokemusvuotta Minst 15 år av erfarenhet	75	8	83	9921	.	9916
TERVEYDENHOITOALA HÄLSOVÄRDSBRANSCHEN	502	4133	4635	10937	8906	9126
0601 Hoito-, laitos- ja sairaala- apulaiset, kylvettäjät Vård-, anstalts- och sjukhus- biträde, baderska, badbiträde	24	746	770	7038	7309	7301
0602 Liinavaatevarastonhoitaja Linneförrådsföreståndare	-	14	14	.	7078	7078
0603 Välinehuoltaja, röntgenfilmin kehittäjä - Instrumentskötare röntgenframkallare	-	38	38	.	7419	7419
0604 Tutkimusapulainen, lääkäri- sihteeri- Forskningsassistent läkarsekreterare	-	12	12	.	8030	8030
0605 Kuulontutkija Hörelsevärdassistent	-	4	4	.	.	.
0606 Kosmetologi Kosmetolog	-	37	37	.	6818	6818
0607 Jalkojenhoitaja Pedikyrist	-	13	13	.	8035	8035
0608 Hieroja Massor	82	62	144	6952	7180	7050
0609 Liikunnan-, askartelun- ja vapaa-ajanohjaaja - Idrotts- instruktör, sysselsättnings- och fritidsledare	22	85	107	8936	7845	8069

Taulukko 3 Palvelualojen toimihenkilöiden lukumäärät ja säännöllisen työajan ansio ammattiryhmittäin elokuussa 1994
 Tabell 3 Antalet funktionärer i servicebranschen och förtjänst för ordinarie arbetstid enligt yrkesgrupp och yrke i augusti 1994

Ammattiryhmä - Yrkesgrupp Ammatti - Yrke	Lukumäärä - Antal			Säännöllisen työajan ansio Ordinarie arbetstid förtjän		
	Miehet Män	Naiset Kvinnor	Yhteensä Sammanlagt	Miehet Män	Naiset Kvinnor	Yhteensä Sammanlagt
0611 Toimintaterapeutti Sysselsättningsterapeut	1	24	25	.	8098	8065
0612 Perushoitaja, kuntohoitaja, kodinhoitaja - Primärskötare, konditionskötare, hemvårdare	58	945	1003	7833	8372	8341
0613 Vastaanottohoitaja (koulutettu) Mottagningskötare (utbildad)	-	77	77	.	8249	8249
0614 Osasto- ja vastaanottoavustaja lääkintävahtimestari - Avdelnings- och mottagnings- biträde, medikalvaktmästare	7	194	201	.	7590	7641
0615 Sairasautonkuljettaja Ambulansförare	60	16	76	8290	8822	8402
0616 Sairaanhoidtaja, röntgenhoitaja laboratorionhoitaja - Sjuk- skötare, röntgenskötare och laboratorieskötare	17	728	745	9284	9359	9357
0617 Lääkintävoimistelija Fysioterapeut	49	283	332	8514	8614	8599
0618 Työterveyshoitaja Företagshälsovårdare	3	71	74	.	9945	9954
0619 Terveystenhoitaja, kättilö Hälsovårdare, barnmorska	-	19	19	.	9603	9603
0620 Erikoissairaanhoitaja Specialsjukskötare	8	177	185	.	10283	10295
0621 Erikoislääkintävoimistelija Specialfysioterapeut	7	77	84	.	9164	9123
0623 Sosiaalityöntekijä Socialarbetare	9	70	79	.	9523	9434
0624 Psykologi Psykolog	11	58	69	11276	11686	11621
0626 Apulaisosastonhoitaja Biträdande avdelningskötare	4	73	77	.	10914	10922
0627 Osastonhoitaja Avdelningskötare	9	190	199	.	12121	12090
0628 Apulaisylihoitaja Biträdande överskötare	-	5	5	.	.	.
0629 Ylihoitaja Överskötare	1	27	28	.	13361	13391
0630 Lääkäri Läkare	32	39	71	15324	15699	15530
0631 Erikoislääkäri Specialläkare	61	38	99	18224	16808	17680
0632 Ylilääkäri Överläkare	37	11	48	22051	22545	22164
VAKUUTUSYHTIÖIDEN TOIMIHENKILÖT FUNKTIONÄRER INOM FÖRSÄKRINGS- BRANSCHEN	4620	12390	17010	15094	9667	11141
MARKKINOINTI JA MAINONTA MARKNADSFÖRING OCH REKLAM	1631	1885	3516	16720	9478	12837
Johtotehtävät Ledande uppgifter	163	11	174	24951	21403	24727
4000 Myynti Försäljning	108	4	112	25531	.	25385
4001 Markkinointi ja mainonta Marknadsföring och reklam	55	7	62	23813	.	23538
Esimiestehtävät Förmanuuppgifter	311	93	404	18199	14436	17333
4010 Myynti Försäljning	255	60	315	18218	14420	17495
4011 Markkinointi ja mainonta Marknadsföring och reklam	56	33	89	18115	14466	16762
Suorittavat tehtävät Prestationsuppgifter	1157	1781	2938	15163	9145	11515
4020 Myynti Försäljning	1083	171	1254	15487	12602	15094
4021 Asiakaspalvelu Kundservice	60	1553	1613	9802	8721	8761
4022 Markkinointi- ja tuotteiden esittely - Marknadsföring och presentation av produkter	11	39	50	13507	10104	10853
4023 Mainonta Reklam	3	18	21	.	10839	10926
LASKENTATOIMI REDOVISNING	119	740	859	12957	8828	9400
Johtotehtävät Ledande uppgifter	13	18	31	21421	19100	20073
4300 Johtotehtävät Ledande uppgifter	13	18	31	21421	19100	20073

Taulukko 3 Palvelualojen toimihenkilöiden lukumäärät ja säännöllisen työajan ansio ammattiryhmittäin elokuussa 1994
 Tabell 3 Antalet funktionärer i servicebranschen och förtjänst för ordinarie arbetstid enligt yrkesgrupp och yrke i augusti 1994

Ammattiryhmä - Yrkesgrupp Ammatti - Yrke	Lukumäärä - Antal			Säännöllisen työajan ansio Ordinarie arbetstid förtjän		
	Miehet Män	Naiset Kvinnor	Yhteensä Sammanlagt	Miehet Män	Naiset Kvinnor	Yhteensä Sammanlagt
Esimiestehtävät Förmanuppgifter	43	69	112	16442	14684	15359
4310 Esimiestehtävät Förmanuppgifter	43	69	112	16442	14684	15359
Suorittavat tehtävät Prestationsuppgifter	63	653	716	8832	7927	8006
4320 Laskenta Redovisning	60	495	555	8909	7730	7857
4321 Kassanhoito Kassaskötsel	2	90	92	.	8881	8843
4350 Avustava laskenta Biträdande redovisning	1	68	69	.	8096	8089
ATK - TEHTÄVÄT ADB UPPGIFTER	890	842	1732	14548	12448	13527
Johtotaso Ledande uppgifter	38	12	50	22723	21464	22421
4400 Johtotehtävät Ledande uppgifter	38	12	50	22723	21464	22421
Esimiestehtävät Förmanuppgifter	95	52	147	18676	16505	17908
4410 Suunnittelu Planering	72	47	119	19050	16869	18189
4411 Käyttö Användning	23	5	28	17505	.	16716
Suorittavat tehtävät Prestationsuppgifter	757	778	1535	13620	12037	12818
4420 Systemeisuunnittelu Systemplanering	231	180	411	16050	14560	15397
4421 Atk-suunnittelu Adb-planering	256	299	555	12959	12182	12540
4422 Käytön suunnittelu Planering av användningen	66	13	79	12865	11198	12591
4423 Ohjelmointi Programmering	86	137	223	12746	11548	12010
4424 Operointi Operering	94	25	119	11329	9621	10970
4425 Huolto Service	4	-	4	.	.	.
4426 ATK yhdys/tukihenkilö ADB kontakt/stödperson	12	42	54	12203	10388	10791
4450 Avustavat tehtävät Biträdande uppgifter	8	82	90	.	8504	8652
HENKILÖSTÖHALLINTO PERSONALADMINISTRATION	42	188	230	19749	11121	12697
Johtotaso Ledande uppgifter	18	10	28	23069	19815	21907
4600 Johtotehtävät Ledande uppgifter	18	10	28	23069	19815	21907
Esimiestehtävät Förmanuppgifter	17	36	53	18412	13784	15268
4610 Henkilöstötehtävät Personaluppgifter	7	18	25	.	13554	15497
4611 Koulutus Utbildning	10	18	28	16955	14014	15064
Suorittavat tehtävät Prestationsuppgifter	7	142	149	.	9834	10051
4620 Henkilöstötehtävät Personaluppgifter	3	86	89	.	9291	9340
4621 Työterveydenhoito Hälsovård	1	33	34	.	10923	11291
4622 Koulutus Utbildning	3	23	26	.	10304	10864
YLEISHALLINTO ALLMÄN ADMINISTRATION	344	1310	1654	14324	9861	10789
Johtotehtävät Ledande uppgifter	46	21	67	24020	20822	23018
4700 Johtotehtävät Ledande uppgifter	46	21	67	24020	20822	23018
Esimiestehtävät Förmanuppgifter	165	164	329	15924	13626	14779
4710 Yleishallinto Allmän administration	63	76	139	17970	13589	15575

Taulukko 3 Palvelualojen toimihenkilöiden lukumäärät ja säännöllisen työajan ansio ammattiryhmittäin elokuussa 1994
 Tabell 3 Antalet funktionärer i servicebranschen och förtjänst för ordinarie arbetstid enligt yrkesgrupp och yrke i augusti 1994

Ammattiryhmä - Yrkesgrupp Ammatti - Yrke	Lukumäärä - Antal			Säännöllisen työajan ansio Ordinarie arbetstid förtjän		
	Miehet Män	Naiset Kvinnor	Yhteensä Sammanlagt	Miehet Män	Naiset Kvinnor	Yhteensä Sammanlagt
4711 Oikeudellisten asioiden hoito Juridiska ärenden	63	59	122	16222	14977	15620
4712 Konttoripalvelu Kontorsservice	39	29	68	12139	10973	11642
Suorittavat tehtävät Prestationsuppgifter	133	1125	1258	8985	9108	9095
4720 Vakuutusmaksujen erikois- perintä - Specialindrivning	11	95	106	8434	8514	8506
4721 Tiedotus ja toimitus Information och redaktion	14	49	63	13462	12391	12629
4722 Kääntäminen ja vaativa kirjeenvaihto - Översättnings- arbete och kräv. korrespondens	2	18	20	.	11260	11355
4723 Kirjeenvaihto Korrespondens	-	5	5	.	.	.
4724 Sihteeri Sekreterare	6	577	583	.	9914	9913
4725 Kone- ja kaukokirjoitus Maskin- och telexskrivning	-	47	47	.	8078	8078
4726 Puhelinvaihte Telefonväxel	-	101	101	.	7765	7765
4727 Postitus, monistus, kopiointi Postning, duplicering och kopiering	23	82	105	8013	7254	7420
4728 Vahtimestari Vaktmästare	55	29	84	8890	7332	8352
4729 Lähetit Bud	10	24	34	6080	6588	6439
4730 Kortisto ja arkisto Kortregister och arkiv	12	98	110	8000	7500	7555
SIJOITUSTOIMINTA INVESTERINGSVERKSAMHET	120	219	339	16555	9981	12308
Johtotehtävät Ledande uppgifter	24	4	28	21872	.	21428
4800 Johtotehtävät Ledande uppgifter	24	4	28	21872	.	21428
Esimiestehtävät Förmanuuppgifter	83	36	119	15899	14170	15376
4810 Kiinteistötoimi Fastighetstjänst	58	4	62	16201	.	16212
4811 Laina ja arvopaperitoimi Låne och värdepapperstjänst	25	32	57	15200	13895	14467
Suorittavat tehtävät Prestationsuppgifter	13	179	192	10929	8942	9076
4820 Kiinteistötehtävät Fastighetsuppgifter	8	52	60	.	9217	9437
4821 Lainahakemusten käsittely Behandling av låneansökningar	5	127	132	.	8829	8912
VAKUUTUSTOIMI FÖRSÄKRINGSVERKSAMHET	1474	7206	8680	13725	9396	10131
Johtotehtävät Ledande uppgifter	130	43	173	21974	19625	21390
4900 Johtotehtävät Ledande uppgifter	130	43	173	21974	19625	21390
Esimiestehtävät Förmanuuppgifter	860	1412	2272	14773	11776	12911
4910 Vakuutusten hoito Skötsel av försäkringar	239	515	754	15396	12850	13657
4911 Vakuutustapahtuman hoito Skötsel av försäkringsfall	239	770	1009	13233	10622	11240
4912 Riskien hallinta ja vahingon- torjunta - Riskkontroll och skadebekämpning	286	28	314	15196	14656	15148
4913 Vakuutusmatematiikka ja tilastointi - Försäkrings- matematik och statistik	96	99	195	15798	14356	15066
Suorittavat tehtävät Prestationsuppgifter	484	5751	6235	9646	8734	8805
4920 Vakuutusten hoitotehtävät Skötsel av försäkringar	83	1810	1893	9009	8877	8882
4921 Vakuutustapahtuman käsittely Behandling av försäkringsfall	245	2522	2767	9699	8841	8917
4922 Korvausten ja eläkkeiden lask. Uträkning av ersättningar	25	182	207	8524	8910	8864
4923 Korvausten ja eläkkeiden suor. Erläggande av ersättningar och pens.	9	141	150	.	8520	8541

Taulukko 3 Palvelualojen toimihenkilöiden lukumäärät ja säännöllisen työajan ansio ammattiryhmittäin elokuussa 1994
 Tabell 3 Antalet funktionärer i servicebranschen och förtjänst för ordinarie arbetstid enligt yrkesgrupp och yrke i augusti 1994

Ammattiryhmä - Yrkesgrupp Ammatti - Yrke	Lukumäärä - Antal			Säännöllisen työajan ansio Ordinarie arbetstid förtjän		
	Miehet Män	Naiset Kvinnor	Yhteensä Sammanlagt	Miehet Män	Naiset Kvinnor	Yhteensä Sammanlagt
4924 Vakuutustoimen asiakaspalvelu Kundservice angående försäkringar	36	505	541	8513	8603	8597
4925 Riskien hallinta ja vahingontorjunta - Riskkontroll och skadebekämpning	25	3	28	15420	.	14620
4926 Vakuutuslaskenta Försäkringsräkning	30	118	148	11365	9621	9975
4950 Vakuutusten hoito; avustavat tehtävät - Skötsel av försäkringar; biträdande uppgifter	24	320	344	6936	7470	7432
4951 Vakuutustapahtuma; avustavat tehtävät - Försäkringsfall; biträdande uppgifter	7	150	157	.	7676	7668
4999 Konttoriharjoittelu Kontorspraktik	4	8	12	.	.	5560
PALVELUALAN MUUT AMMATTINIMIKKEET ANDRA YRKESBENÄMNING INOM SERVICE- BRANSCHEN	4718	556	5274	8286	6618	8110
0941 Talonmies Gårdskarl	191	14	205	8131	7989	8121
0942 Yövalvuri, portinvartija Nattvakt, portvakt	53	7	60	8272	.	8268
0943 Isännöitsijä Disponent	31	1	32	13712	.	13577
0950 Huoltomies Serviceman	598	16	614	8995	6380	8928
0951 Laitosmies, lämmittäjä ym. Maskinställare, eldare o. d.	278	4	282	8752	.	8726
0952 Sähköasentaja Elektriker	152	2	154	9790	.	9756
0953 Auton asentaja Bilmontör	1604	-	1604	7748	.	7748
0954 Kirvesmies Timmerman	66	-	66	8654	.	8654
0955 Puuseppä Snickare	151	27	178	7535	4690	7102
0956 Maalari Målare	94	-	94	9269	.	9269
0961 Einyhtymätekijä Färdigmatlagare	24	5	29	10135	.	9536
0964 Pesulatyöntekijä Tvätteriarbetare	5	64	69	.	6684	6747
KYLMÄKONEEN HOITAJA JA ASENTAJA KYLMAKINIST OCH MONTÖR	7	-	7	.	.	.
0967 Taso a Nivå a	2	-	2	.	.	.
0968 Taso b Nivå b	1	-	1	.	.	.
0969 Taso c Nivå c	4	-	4	.	.	.
KODINKONEHUOLTOTYÖ SERVICE FÖR HUSHÅLLSMASKINER	540	14	554	7783	7499	7776
0944 Ammatinharjoittelu Praktisering	14	1	16	6143	.	6267
0945 Pienkonehuoltotyö Service för småmaskiner	137	-	137	8295	.	8295
0946 Kodinkonehuoltotyö Service för hushållsmaskiner	154	13	167	7412	7499	7419
0947 Vaativa kodinkonehuoltotyö Krävande service för hushållsmaskiner	235	-	235	7827	.	7827
ERILLISET AMMATIT OLIGA YRKESBENÄMNING	923	402	1326	8467	6626	7908
012T Laborantit, laboratorioapulaiset - Laboranter, laboratoriebiträde	25	-	25	8999	.	8999
410T Puutarhanviljelijät Trädgårdsodlare	111	65	175	5331	6414	5731
625T Lattiapäällystykseen tekijä Golvläggningsarbetare	75	-	75	8271	.	8271
712T Turkkuri Körsnärer	-	64	64	.	7576	7576
714T Verhoilijat Tapetserare	19	34	53	7522	6667	6979
719T Muut ompelutyötä tekevät Övriga sömnare	14	157	171	6035	5952	5959

Taulukko 3 Palvelualojen toimihenkilöiden lukumäärät ja säännöllisen työajan ansio ammattiryhmittäin elokuussa 1994
 Tabell 3 Antalet funktionärer i servicebranschen och förtjänst för ordinarie arbetstid enligt yrkesgrupp och yrke i augusti 1994

Ammattiryhmä - Yrkesgrupp Ammatti - Yrke	Lukumäärä - Antal			Säännöllisen työajan ansio Ordinarie arbetstid förtjän		
	Miehet Män	Naiset Kvinnor	Yhteensä Sammanlagt	Miehet Män	Naiset Kvinnor	Yhteensä Sammanlagt
751T Koneenasentaja, koneistaja Verkstadmekaniker	83	-	83	8647	.	8647
752T Koneenasentajat, muut Maskinmontöre, övriga	108	-	108	8432	.	8432
753T Koneen- ja moottorinkorjaaja Maskin- och motorreparatörer	109	7	116	11646	.	11510
754T Levyseppä Plåtslagare	23	-	23	8753	.	8753
755T Putkityöntekijä Rörarbetare	57	-	57	9103	.	9103
759T Konepaja- ja metallituotteiden korjaajat, muut Hopsättare av verkstad- och metallindustri produktion	228	8	236	8866	.	8806
765T Sähkö- ja teleteknisten tuot- teiden kokoojat Hopsättare av el- och tele- tekniska produktion	26	14	39	8578	6309	7791
802T Painajat Tryckare	3	-	3	.	.	.
804T Valokuvalaboratoriotyöntekijä Fotolaboratoriearbetare	9	25	34	.	7044	7180
842T Paperityöntekijä Pappersarbetare	28	-	28	5279	.	5279
881T Pakkaajat, paketoijat Paketerare, emballerare	5	-	5	.	.	.
951T Kampaaajat, kauneudenhoitajat Frisörer, kosmetologer	-	30	30	.	7651	7651
KUVANVALMISTAMOTYÖNTEKIJÄT BILDFRAMSTÄLLNING SAR BETSTAGARE	71	230	301	7798	6780	7020
0759 Vaativa kuvanvalmistamotyö, palkkaryhmä 3 Krävande bilframställnings- arbetstagare, lönegrupp 3	71	230	301	7798	6780	7020
ELOKUVALABORATORIOTYÖNTEKIJÄT FILMPRODUKTIONSARBETSTAGARE	3	3	6	.	.	.
0772 Palkkaryhmä B Lönegrupp B	1	3	4	.	.	.
0773 Palkkaryhmä C Lönegrupp C	2	-	2	.	.	.
ELOKUVATUOTANTOTYÖNTEKIJÄT FILMPRODUKTIONSARBETSTAGARE	9	3	12	.	.	11732
0783 Ylemmän assistenttitason työ, palkkaryhmä 3 Högre assistentnivå arbete, lönegrupp 3	5	1	6	.	.	.
0784 Toteuttava ja taiteellinen työ palkkaryhmä 4 Konstnärlig arbete, lönegrupp 4	1	-	1	.	.	.
0785 Taiteellisesti päävastuullinen työ, palkkaryhmä 5 Konstnärligt huvudansvarig arbete, lönegrupp 5	3	2	5	.	.	.
0899 Harjoittelija Praktikant	17	14	31	4515	4741	4617
9999 Tuntematon Okänd	1	-	1	.	.	.

Koulutustaulukot — Utbildningstabeller

Taulukko 4A Palvelualan toimihenkilöiden lukumäärät ja ansiot koulutusasteen, sukupuolen ja ikäryhmän mukaan elokuussa 1994

Tabell 4A Tjänstemännens antal och förtjänst inom servicebranschen enligt utbildningsnivå, kön och åldersgrupp i augusti 1994

Sukupuoli - Kön Ikäryhmä - Åldersgrupp	Perusaste Grundnivå	Alempi keskiaste Lägre mel- lannivå	Ylempi Keskiaste Högre mel- lannivå	Alin kor- kea-aste Lägstä ut- bildn. på högre nivå	Alempi and.aste Lägre kand.nivå	Ylempi kand.aste Högre kand. nivå	Tutkija- koulutus utbildn.	Koulutus- aste tun- tematon Okänd	Yhteensä Totalt
Lukumäärät - Antal									
Yhteensä - Totalt	44357	26734	54646	4617	8777	8184	453	39256	187023
- 19	333	109	218	-	-	1	-	685	1347
20 - 24	2164	1575	4008	74	415	58	1	3462	11757
25 - 29	3318	3697	10325	652	1140	998	37	5705	25871
30 - 34	3957	4141	10962	1189	1078	1951	67	5176	28520
35 - 39	5664	4488	9040	1053	1259	1727	75	4826	28132
40 - 44	7963	4797	8281	687	1492	1399	84	5680	30382
45 - 49	9836	4240	6950	511	1562	1273	105	6038	30515
50 - 54	6791	2407	3358	308	1071	526	54	4141	18655
55 - 59	3669	1083	1291	73	595	210	21	2746	9688
60 -	660	199	214	72	167	41	9	797	2157
Miehet - Män	9414	11005	18504	3219	2410	4625	307	15289	64773
- 19	139	45	65	-	-	-	-	289	538
20 - 24	729	744	1303	30	27	12	-	1456	4301
25 - 29	1062	1887	3565	364	295	476	21	2579	10248
30 - 34	1205	2237	3911	795	342	1072	35	2470	12068
35 - 39	1264	1844	3316	809	395	1006	46	1989	10668
40 - 44	1528	1704	2604	519	461	817	62	2014	9709
45 - 49	1633	1356	2216	329	434	737	80	2025	8809
50 - 54	1147	753	1021	260	268	316	40	1300	5104
55 - 59	584	345	441	51	148	156	16	991	2733
60 -	123	91	62	61	41	33	7	178	595
Naiset - Kvinnor	34942	15729	36143	1398	6366	3559	146	23966	122250
- 19	194	64	153	-	-	1	-	396	809
20 - 24	1435	830	2706	44	388	46	1	2006	7456
25 - 29	2256	1810	6760	287	845	522	16	3126	15623
30 - 34	2752	1904	7051	394	736	879	32	2705	16452
35 - 39	4400	2644	5724	243	864	721	29	2837	17464
40 - 44	6435	3092	5676	168	1031	582	22	3666	20673
45 - 49	8203	2884	4733	182	1128	537	25	4013	21705
50 - 54	5644	1654	2337	48	803	210	14	2841	13551
55 - 59	3085	738	850	21	447	54	5	1755	6955
60 -	537	108	152	11	126	8	2	619	1563
Säännöllisen työntekijän ansiot - Ordinarie arbetstidsförtjänst									
Yhteensä - Totalt	8338	8620	10192	13786	13024	16990	19300	8459	9705
- 19	5844	5928	5743	5703	5763
20 - 24	6396	6505	6670	7791	8122	8783	.	6675	6668
25 - 29	7293	7407	8359	10480	9492	12148	13602	7760	8211
30 - 34	7872	8185	9894	12541	11736	15408	16677	8812	9742
35 - 39	8337	8741	10735	14765	13379	17485	19039	9000	10342
40 - 44	8575	8946	11490	15076	14922	18677	20686	8789	10425
45 - 49	8808	9393	11929	15759	14809	18956	20458	9010	10527
50 - 54	8835	9908	12178	16802	14107	20052	22029	8705	10334
55 - 59	8492	9723	12138	15793	13299	21301	20875	8998	9914
60 -	8220	9799	11820	14843	13371	21197	.	8362	9686
Miehet - Män	9450	9521	12256	15041	18083	19343	20485	9677	11675
- 19	6119	6139	5839	5859	5947
20 - 24	6740	6745	6919	7943	8600	10020	.	6863	6866
25 - 29	7924	7776	9145	10709	10880	13195	13907	8296	8856
30 - 34	8700	8842	11700	13509	14803	16907	17628	9777	11164
35 - 39	9310	9875	12907	15638	17219	19743	20513	10364	12527
40 - 44	9974	10061	14767	16027	20163	20511	21669	10181	13086
45 - 49	10680	11053	15084	18310	21266	22292	21076	11007	13793
50 - 54	10889	11982	16143	17902	21578	23678	22922	10681	13853
55 - 59	10310	13334	15574	17808	21021	23368	21927	11419	13480
60 -	10876	11837	16043	15941	21253	22936	.	11936	13879
Naiset - Kvinnor	8039	7990	9135	10896	11109	13933	16804	7683	8661
- 19	5646	5781	5702	5589	5640
20 - 24	6222	6290	6551	7687	8088	8460	.	6538	6553
25 - 29	6996	7022	7945	10189	9007	11195	13202	7318	7788
30 - 34	7509	7413	8893	10589	10311	13579	15629	7930	8699
35 - 39	8058	7950	9476	11861	11625	14337	16694	8044	9007
40 - 44	8243	8332	9986	12136	12579	16101	17929	8024	9175
45 - 49	8435	8613	10452	11151	12322	14377	18485	8004	9202
50 - 54	8417	8964	10447	10857	11613	14585	19487	7801	9009
55 - 59	8148	8034	10354	10916	10739	15289	.	7631	8512
60 -	7612	8093	10107	8654	10824	.	.	7335	8090

Taulukko 4B Kaupan toimihenkilöiden lukumäärät ja ansiot koulutusasteen, sukupuolen ja ikäryhmän mukaan elokuussa 1994

Tabell 4B Antalet tjänstemän inom handeln och deras förtjänster efter utbildningsnivå, kön och åldersgrupp i augusti 1994

Sukupuoli - Kön Ikäryhmä - Åldersgrupp	Perusaste Grundnivå	Alempi keskiaste Lägre mel- lannivå	Ylempi Keskiaste Högre mel- lannivå	Alin kor- kea-aste Lågsta ut- bildn. på högre nivå	Alempi kand.aste Lägre kand nivå	Ylempi kand.aste Högre kand. nivå	Tutkija- aste koulutus Forskar- utbildn.	Koulutus- aste tun- tematon Okänd	Yhteensä Totalt
Lukumäärät - Antal									
Yhteensä - Totalt	5966	4724	16752	2557	2149	2731	85	7867	42830
- 19	25	6	25	-	-	-	-	20	76
20 - 24	173	94	587	25	11	11	-	234	1135
25 - 29	382	504	2881	363	134	407	2	938	5612
30 - 34	535	580	3762	659	263	802	8	1157	7765
35 - 39	837	787	3120	705	387	654	14	1129	7634
40 - 44	1090	894	2737	375	490	450	21	1398	7454
45 - 49	1385	1003	2275	213	454	283	30	1446	7088
50 - 54	938	556	852	167	220	76	6	816	3631
55 - 59	505	237	397	35	163	38	3	549	1927
60 -	96	63	116	16	27	10	1	180	508
Miehet - Män	1594	2122	7341	2009	800	1799	63	3451	19180
- 19	8	1	4	-	-	-	-	5	18
20 - 24	38	20	145	10	2	2	-	63	279
25 - 29	92	223	969	222	70	245	1	368	2190
30 - 34	164	301	1760	496	124	510	5	611	3971
35 - 39	217	412	1617	599	136	438	12	544	3976
40 - 44	294	394	1221	294	180	316	16	529	3243
45 - 49	385	375	1010	180	154	202	23	621	2949
50 - 54	263	242	414	160	73	47	2	382	1583
55 - 59	113	120	176	33	51	29	3	281	806
60 -	20	35	25	16	10	9	1	49	164
Naiset - Kvinnor	4372	2601	9411	548	1348	932	22	4415	23651
- 19	17	5	21	-	-	-	-	15	58
20 - 24	135	74	442	15	9	9	-	171	855
25 - 29	290	281	1912	141	64	162	1	570	3422
30 - 34	371	280	2003	162	139	292	3	546	3795
35 - 39	620	376	1503	107	251	215	2	584	3658
40 - 44	796	500	1516	81	309	134	5	870	4211
45 - 49	1000	628	1265	34	299	81	7	825	4139
50 - 54	675	314	437	7	147	29	4	434	2049
55 - 59	392	117	221	1	113	9	-	268	1121
60 -	76	27	91	-	17	1	-	131	344
Säännöllisen työntekijän ansiot - Förtjänster av ordinarie arbetstid									
Yhteensä - Totalt	9281	10480	11386	14541	14703	16817	20497	11011	11643
- 19	5441	.	5385	5559	5464
20 - 24	6635	6641	6960	8508	7772	9263	.	7072	6971
25 - 29	7856	8490	8988	10554	11015	12072	.	9212	9277
30 - 34	8856	9592	10864	13467	13250	15699	.	11188	11483
35 - 39	9052	11387	12039	15574	13417	18050	24816	11684	12527
40 - 44	9536	10561	12590	15738	15630	18600	22365	11096	12368
45 - 49	9730	10558	13153	17595	16099	19850	19126	11551	12406
50 - 54	9918	11631	13310	16387	16526	21074	.	11564	12294
55 - 59	9357	11627	13045	18035	14280	18955	.	12115	11974
60 -	9068	12538	11056	17403	15892	20829	.	9907	11109
Miehet - Män	12116	13154	13911	15419	18556	18358	21496	13546	14406
- 19	5844
20 - 24	7231	7402	7557	7899	.	.	.	7461	7546
25 - 29	9865	9901	10519	10857	11323	12786	.	10734	10778
30 - 34	11029	11236	12664	14101	14841	16908	.	12969	13330
35 - 39	11673	14217	14224	16179	16985	19691	25691	14119	15096
40 - 44	12681	12863	15571	16678	18946	19838	24224	14266	15512
45 - 49	12849	14375	16371	18672	21343	21802	19553	14284	16015
50 - 54	13053	14899	16416	16667	24172	24524	.	13967	15654
55 - 59	12334	14451	16100	18360	23006	20099	.	15198	15733
60 -	11837	15032	13679	17403	25037	.	.	14201	15402
Naiset - Kvinnor	8247	8298	9416	11321	12416	13845	17593	9030	9402
- 19	5064	.	5449	5471	5347
20 - 24	6467	6436	6764	8904	.	.	.	6929	6783
25 - 29	7219	7373	8212	10080	10675	10989	.	8230	8316
30 - 34	7895	7822	9283	11527	11829	13586	.	9196	9551
35 - 39	8134	8285	9689	12178	11487	14713	.	9414	9735
40 - 44	8374	8746	10188	12328	13697	15689	.	9170	9945
45 - 49	8529	8282	10584	11837	13398	14985	.	9496	9833
50 - 54	8697	9119	10370	.	12739	15517	.	9452	9698
55 - 59	8499	8718	10615	.	10342	.	.	8885	9270
60 -	8339	9306	10340	.	10656	.	.	8315	9056

Taulukko 4C Pankkitoimihenkilöiden lukumäärät ja ansiot koulutusasteen, sukupuolen ja ikäryhmän mukaan elokuussa 1994

Tabell 4C Antalet banktjänstemän och deras förtjänster efter utbildningsnivå, kön och åldersgrupp i augusti 1994

Sukupuoli - Kön Ikäryhmä - Åldersgrupp	Perusaste Grundnivå	Alempi keskiaste Lägre mel- lannivå	Ylempi Keskiaste Högre mel- lannivå	Alin kor- kea-aste Lägsta ut- bildn. på högre nivå	Alempi kand.aste Lägre kand.nivå	Ylempi kand.aste Högre kand.nivå	Tutkija- koulutus Forskarn- utbildn.	Koulutus- aste tun- tematon Okänd	Yhteensä Totalt
Lukumäärät - Antal									
Yhteensä - Totalt	9318	3860	14886	262	2457	3189	155	425	34552
- 19	3	-	4	-	-	-	-	1	8
20 - 24	71	24	328	3	47	31	-	13	517
25 - 29	280	170	2205	46	401	359	23	23	3507
30 - 34	493	288	2999	58	358	740	43	30	5009
35 - 39	1234	606	2751	55	427	620	29	63	5785
40 - 44	1964	954	2741	49	507	512	22	79	6828
45 - 49	2709	967	2211	23	417	574	21	117	7039
50 - 54	1795	657	1274	21	209	250	16	67	4289
55 - 59	740	190	355	7	78	92	1	32	1495
60 -	29	4	18	-	13	11	-	-	75
Miehet - Män									
- 19	1	-	1	-	-	-	-	-	2
20 - 24	12	5	46	2	4	5	-	6	80
25 - 29	53	17	333	23	120	158	13	8	725
30 - 34	76	45	540	32	147	408	24	15	1287
35 - 39	93	49	423	40	161	351	18	19	1154
40 - 44	137	66	428	33	203	287	19	9	1182
45 - 49	159	71	386	20	159	309	16	23	1143
50 - 54	111	56	282	18	113	162	12	10	764
55 - 59	52	38	109	7	43	79	1	10	339
60 -	13	2	16	-	13	11	-	-	55
Naiset - Kvinnor									
- 19	2	-	3	-	-	-	-	1	6
20 - 24	59	19	282	1	43	26	-	7	437
25 - 29	227	153	1872	23	281	201	10	15	2782
30 - 34	417	243	2459	26	211	332	19	15	3722
35 - 39	1141	557	2328	15	266	269	11	44	4631
40 - 44	1827	888	2313	16	304	225	3	70	5646
45 - 49	2550	896	1825	3	258	265	5	94	5896
50 - 54	1684	601	992	3	96	88	4	57	3525
55 - 59	688	152	246	-	35	13	-	22	1156
60 -	16	2	2	-	-	-	-	-	20
Säännöllisen työajan ansiot - Förtjänster av ordinarie arbetstid									
Yhteensä - Totalt	9947	10193	10753	15780	14810	17401	19634	10669	11452
- 19
20 - 24	7774	7790	7697	.	7957	8596	.	6945	7773
25 - 29	8487	8784	8891	12057	9939	12435	13704	9055	9410
30 - 34	8954	9768	9979	14879	12954	15932	17488	11484	11089
35 - 39	9564	9916	10584	15657	15055	18165	17760	11137	11529
40 - 44	9942	9970	11291	18137	16700	18588	21713	10576	11742
45 - 49	10203	10346	12066	18189	16748	18632	24392	10696	11960
50 - 54	10264	10674	12685	18440	18047	20117	27920	11211	12120
55 - 59	10312	11901	13314	.	18312	23856	.	10818	12542
60 -	10232	.	19763	.	23940	24859	.	.	17168
Miehet - Män									
- 19
20 - 24	7715	.	7884	7906
25 - 29	8813	10231	10248	12583	11731	14045	14273	.	11361
30 - 34	9739	14022	13283	15137	15678	17697	18656	13620	14923
35 - 39	11411	14529	14970	16069	18534	20511	18710	14627	16938
40 - 44	12609	14911	16212	18923	21733	21780	22036	.	18180
45 - 49	13444	14972	17555	18732	21829	23011	26098	13269	18946
50 - 54	13541	17734	18740	19663	21845	23636	29883	15463	19562
55 - 59	14273	19187	18514	.	22992	25787	.	11544	20036
60 -	11622	.	20922	.	23940	24859	.	.	20028
Naiset - Kvinnor									
- 19
20 - 24	7785	7862	7667	.	7983	8351	.	.	7749
25 - 29	8411	8624	8650	11531	9173	11169	12965	8484	8902
30 - 34	8811	8980	9254	14562	11056	13762	16013	9347	9763
35 - 39	9414	9510	9787	14558	12948	15105	16206	9630	10181
40 - 44	9742	9603	10381	16517	13340	14516	.	10049	10394
45 - 49	10001	9980	10905	.	13616	13527	.	10066	10605
50 - 54	10048	10017	10963	.	13577	13639	.	10465	10507
55 - 59	10013	10079	11010	.	12562	12118	.	10489	10344
60 -	9102	9304

Taulukko 4D Vakuutustoimihenkilöiden lukumäärät ja ansiot koulutusasteen, sukupuolen ja ikäryhmän mukaan elokuussa 1994

Tabell 4D Antalet försäkrings tjänstemän och deras förtjänster efter utbildningsnivå, kön och åldersgrupp i augusti 1994

Sukupuoli - Kön Ikäryhmä - Åldersgrupp	Perusaste Grundnivå	Alempi keskiaste Lägre mel- lannivå	Ylempi Keskiaste Högre mel- lannivå	Alin kor- kea-aste Lägsta ut- bildn.på högre nivå	Alempi kand.aste Lägre kand.nivå	Ylempi kand.aste Högre kand. nivå	Tutkija- koulutus Forsk- utbildn. Okänd	Koulutus- aste tun- tematon Okänd	Yhteensä Totalt
Lukumäärät - Antal									
Yhteensä - Totalt	3040	1565	7861	759	1172	1546	53	1014	17010
- 19	8	2	4	-	-	-	-	3	17
20 - 24	57	36	339	11	8	4	-	33	488
25 - 29	151	122	1329	117	66	127	-	66	1978
30 - 34	240	158	1448	151	112	269	4	87	2469
35 - 39	453	250	1142	147	221	278	3	155	2649
40 - 44	472	254	1251	121	225	290	8	161	2782
45 - 49	734	349	1193	111	249	322	17	191	3166
50 - 54	549	252	789	70	175	165	11	168	2179
55 - 59	295	117	316	25	89	71	7	115	1035
60 -	81	25	50	6	27	20	3	35	247
Miehet - Män	472	274	2083	399	380	822	42	148	4620
- 19	2	1	2	-	-	-	-	2	7
20 - 24	10	3	56	3	2	1	-	12	87
25 - 29	14	23	349	45	15	50	-	22	518
30 - 34	33	32	429	94	40	123	2	19	772
35 - 39	42	44	329	74	83	151	1	22	746
40 - 44	68	40	352	75	62	176	5	22	800
45 - 49	105	61	293	62	71	176	15	18	801
50 - 54	118	38	185	38	51	87	9	14	540
55 - 59	56	26	75	7	38	45	7	12	266
60 -	24	6	13	1	18	13	3	5	83
Naiset - Kvinnor	2568	1291	5778	360	792	724	11	866	12390
- 19	6	1	2	-	-	-	-	1	10
20 - 24	47	33	283	8	6	3	-	21	401
25 - 29	137	99	980	72	51	77	-	44	1460
30 - 34	207	126	1019	57	72	146	2	68	1697
35 - 39	411	206	813	73	138	127	2	133	1903
40 - 44	404	214	899	46	163	114	3	139	1982
45 - 49	629	288	900	49	178	146	2	173	2365
50 - 54	431	214	604	32	124	78	2	154	1639
55 - 59	239	91	241	18	51	26	-	103	769
60 -	57	19	37	5	9	7	-	30	164
Säännöllisen työntekijän ansiot - Förtjänster av ordinarie arbetstid									
Yhteensä - Totalt	9741	9896	10395	13245	13736	16655	18295	9698	11141
- 19	5988
20 - 24	6745	6735	6944	9076	.	.	.	7097	6979
25 - 29	7601	7910	8521	11047	9589	11535	.	9642	8829
30 - 34	8820	9066	9961	12353	12261	14228	.	10256	10525
35 - 39	9147	9789	10840	13739	13441	16339	.	9659	11345
40 - 44	9776	10406	11389	14548	13837	17723	.	10024	11968
45 - 49	10248	10487	11542	14254	14354	18272	17515	9737	12050
50 - 54	10419	10280	11356	14924	14646	18600	18291	9675	11828
55 - 59	10332	10628	11452	12881	15325	19744	.	9731	11842
60 -	10685	10074	12183	.	16675	19367	.	9696	12263
Miehet - Män	13713	14418	13718	15236	16999	18867	18594	12900	15094
- 19
20 - 24	6614	.	7609	7259	7526
25 - 29	8586	9610	10513	11519	12501	13007	.	12072	10873
30 - 34	11719	12354	12915	12961	15397	15383	.	12910	13371
35 - 39	12024	14203	14299	16062	15626	18606	.	12876	15327
40 - 44	13391	16471	15189	16606	17781	19062	.	15431	16330
45 - 49	15281	15497	15606	17036	18422	20952	16967	14905	17100
50 - 54	14499	15548	15488	18101	18210	21441	.	13628	16690
55 - 59	14323	15731	16022	.	18229	21204	.	13405	16831
60 -	14764	.	18106	.	17277	21927	.	.	16860
Naiset - Kvinnor	9010	8936	9197	11038	12171	14144	17154	9150	9668
- 19	6023
20 - 24	6773	6795	6813	7004	6860
25 - 29	7500	7515	7812	10751	8732	10578	.	8427	8104
30 - 34	8358	8230	8717	11349	10519	13256	.	9515	9230
35 - 39	8853	8846	9440	11385	12126	13645	.	9127	9783
40 - 44	9168	9273	9901	11192	12337	15655	.	9168	10208
45 - 49	9407	9426	10220	10735	12732	15041	.	9200	10339
50 - 54	9302	9345	10091	11151	13179	15432	.	9315	10227
55 - 59	9397	9170	10030	11371	13162	17218	.	9303	10116
60 -	8968	8989	10102	9402	9936

Taulukko 4E Mymälähenkilöstön lukumäärät ja ansiot koulutusasteen, sukupuolen ja ikäryhmän mukaan elokuussa 1994

Tabell 4E Antalet affarsanställda och deras förtjänster efter utbildningsnivå, kön och åldersgrupp i augusti 1994

Sukupuoli - Kön Ikäryhmä - Åldersgrupp	Perusaste Grundnivå	Alempi keskiaste Lägre mel- lannivå	Ylempi Keskiaste Högre mel- lannivå	Alin kor- kea-aste Lägsta ut- bildn. på högre nivå	Alempi kand.aste Lägre kand.nivå	Ylempi kand.aste Högre kand. nivå	Tutkija- koulutus Forskarskar- utbildn.	Koulutus- aste tun- tematon Okänd	Yhteensä Totalt
Lukumäärät - Antal									
Yhteensä - Totalt	12359	5490	6391	566	77	60	2	12244	37188
- 19	158	37	86	-	-	1	-	326	609
20 - 24	930	584	1496	15	1	5	1	1163	4195
25 - 29	1006	851	1866	45	25	14	-	1372	5179
30 - 34	972	958	1110	221	10	10	-	1189	4470
35 - 39	1292	866	703	91	11	7	-	1368	4339
40 - 44	2023	882	483	85	4	20	-	1790	5286
45 - 49	2737	665	474	99	19	2	-	2025	6021
50 - 54	1910	320	103	4	6	0	-	1642	3986
55 - 59	1097	281	64	4	-	-	1	1030	2478
60 -	234	46	5	2	-	-	-	340	626
Miehet - Män	2034	1907	2882	253	30	16	1	3386	10509
- 19	56	8	17	-	-	-	-	110	191
20 - 24	230	233	376	3	-	1	-	384	1227
25 - 29	289	379	957	19	21	7	-	563	2235
30 - 34	263	464	586	84	6	3	-	519	1926
35 - 39	283	231	431	57	-	3	-	493	1499
40 - 44	291	263	201	72	1	2	-	505	1334
45 - 49	314	185	245	10	2	-	-	406	1162
50 - 54	205	86	42	4	-	-	-	261	598
55 - 59	90	44	25	2	-	-	1	117	279
60 -	13	14	2	2	-	-	-	27	58
Naiset - Kvinnor	10325	3583	3509	313	46	44	1	8858	26679
- 19	102	29	69	-	-	1	-	217	418
20 - 24	700	350	1121	12	1	4	1	779	2967
25 - 29	717	472	909	26	4	7	-	809	2944
30 - 34	709	494	524	137	4	7	-	669	2544
35 - 39	1009	635	272	34	11	4	-	875	2840
40 - 44	1732	618	282	13	3	18	-	1285	3952
45 - 49	2423	480	228	90	17	2	-	1619	4859
50 - 54	1705	234	62	-	6	0	-	1381	3388
55 - 59	1007	237	39	2	-	-	-	913	2198
60 -	221	32	3	-	-	-	-	312	568
Säännöllisen työajan ansiot - Förtjänster av ordinarie arbetstid									
Yhteensä - Totalt	7096	7222	7444	10500	10896	7846	.	7153	7254
- 19	5671	5743	5496	5555	5589
20 - 24	5928	6089	6185	5737	.	.	.	6135	6099
25 - 29	6663	7003	7421	9920	12417	8394	.	6919	7121
30 - 34	7084	7688	7981	9612	9367	8046	.	7393	7650
35 - 39	7232	7108	8020	11436	10326	.	.	7507	7522
40 - 44	7239	7320	8470	11466	.	6852	.	7210	7423
45 - 49	7316	7672	8532	11613	10775	.	.	7420	7569
50 - 54	7311	7963	8252	7352	7416
55 - 59	7290	6802	7373	7413	7292
60 -	7404	8270	7220	7395
Miehet - Män	8305	8252	8313	11566	11687	8582	.	8243	8366
- 19	5644	.	5718	5858	5797
20 - 24	6276	6395	6573	6490	6454
25 - 29	7583	7614	8304	9552	12890	.	.	7782	8019
30 - 34	8273	9054	8714	11388	.	.	.	8322	8749
35 - 39	8450	8070	8365	11497	.	.	.	8824	8606
40 - 44	8887	8065	9793	11742	.	.	.	7867	8628
45 - 49	9252	9434	8876	17185	.	.	.	9146	9227
50 - 54	9405	9545	8980	9740	9562
55 - 59	9173	9197	7770	9600	9238
60 -	9914	11082	13323	11901
Naiset - Kvinnor	6858	6673	6730	9636	10382	7576	.	6737	6816
- 19	5686	5622	5441	5402	5495
20 - 24	5814	5886	6054	5911	.	.	.	5960	5953
25 - 29	6292	6513	6491	10197	.	.	.	6318	6439
30 - 34	6642	6404	7161	8521	.	.	.	6671	6818
35 - 39	6890	6759	7472	11334	10326	.	.	6764	6949
40 - 44	6962	7003	7531	9923	.	6638	.	6951	7015
45 - 49	7065	6994	8163	11015	11167	.	.	6987	7173
50 - 54	7059	7378	7764	6900	7037
55 - 59	7121	6360	7113	7132	7044
60 -	7256	7061	6688	6938

Taulukko 4F Ravintoloiden palkansaaajien lukumäärät ja ansiot koulutusasteen, sukupuolen ja ikäryhmän mukaan elokuussa 1994

Tabell 4F Antalet restauranganställda och deras förtjänster efter utbildningsnivå, kön och åldersgrupp i augusti 1994

Sukupuoli - Kön Ikäryhmä - Åldersgrupp	Perusaste Grundnivå	Alempi keskiaste Lägre mel- lannivå	Ylempi Keskiaste Högre mel- lannivå	Alin kor- kea-aste Lägsta ut- bildn. på högre nivå	Alempi kand.aste Lägre kand. nivå	Ylempi kand.aste Högre kand. nivå	Tutkija- koulutus Forskar- utbildn.	Koulutus- aste tun- tematon Okänd	Yhteensä Totalt
Lukumäärät - Antal									
Yhteensä - Totalt	5633	1942	1952	124	18	5	1	8072	17747
- 19	53	28	43	-	-	-	-	157	281
20 - 24	425	273	352	9	2	1	-	1188	2250
25 - 29	780	386	531	37	3	1	-	1872	3610
30 - 34	841	355	426	19	3	3	1	1339	2987
35 - 39	796	316	250	21	1	-	-	981	2365
40 - 44	978	278	199	21	4	-	-	965	2445
45 - 49	847	182	92	11	3	-	-	787	1922
50 - 54	540	81	41	6	2	-	-	472	1142
55 - 59	316	35	14	-	-	-	-	244	609
60 -	57	8	4	-	-	-	-	66	135
Miehet - Män	641	202	463	49	6	1	-	2059	3421
- 19	10	4	6	-	-	-	-	44	64
20 - 24	101	50	101	3	1	-	-	399	655
25 - 29	167	53	157	16	2	-	-	651	1046
30 - 34	143	47	97	7	2	1	-	405	702
35 - 39	89	29	60	9	-	-	-	225	412
40 - 44	72	11	23	9	-	-	-	176	291
45 - 49	32	5	12	5	-	-	-	88	142
50 - 54	17	2	5	-	1	-	-	49	74
55 - 59	10	1	2	-	-	-	-	18	31
60 -	-	-	-	-	-	-	-	4	4
Naiset - Kvinnor	4992	1740	1489	75	12	4	1	6013	14326
- 19	43	24	37	-	-	-	-	113	217
20 - 24	324	223	251	6	1	1	-	789	1595
25 - 29	613	333	374	21	1	1	-	1221	2564
30 - 34	698	308	329	12	1	2	1	934	2285
35 - 39	707	287	190	12	1	-	-	756	1953
40 - 44	906	267	176	12	4	-	-	789	2154
45 - 49	815	177	80	6	3	-	-	699	1780
50 - 54	523	79	36	6	1	-	-	423	1068
55 - 59	306	34	12	-	-	-	-	226	578
60 -	57	8	4	-	-	-	-	62	131
Säännöllisen työtajan ansiot - Förtjänster av ordinarie arbetstid									
Yhteensä - Totalt	7618	7325	8090	9831	9287	.	.	7856	7763
- 19	5840	6039	6290	6054	6048
20 - 24	6764	6643	7209	7097	7000
25 - 29	7353	6984	7771	8869	.	.	.	7776	7612
30 - 34	7613	7292	8366	9614	.	.	.	8178	7951
35 - 39	7742	7594	8655	11075	.	.	.	8239	8057
40 - 44	8030	7733	8874	10568	.	.	.	8349	8217
45 - 49	7798	7945	9092	10964	.	.	.	8056	8000
50 - 54	7733	7634	9188	7881	7854
55 - 59	7513	8058	8399	7509	7563
60 -	7312	7323	7377
Miehet - Män	8501	7853	8622	10278	.	.	.	8425	8459
- 19	6530	6155	6216
20 - 24	7401	6873	7764	7349	7393
25 - 29	8146	7931	8081	9883	.	.	.	8243	8211
30 - 34	8704	8675	9363	8939	8948
35 - 39	9256	8384	9507	9369	9346
40 - 44	9739	8151	9958	9455	9532
45 - 49	9175	.	10241	8823	8989
50 - 54	8389	8636	8774
55 - 59	7002	8478	7924
60 -
Naiset - Kvinnor	7504	7264	7925	9540	9437	.	.	7661	7597
- 19	5680	6017	6309	6014	5999
20 - 24	6566	6592	6986	6970	6838
25 - 29	7137	6833	7641	8096	.	.	.	7527	7367
30 - 34	7389	7083	8072	9245	.	.	.	7849	7645
35 - 39	7552	7514	8386	10614	.	.	.	7903	7785
40 - 44	7894	7716	8732	11001	.	.	.	8102	8039
45 - 49	7744	7979	8919	7959	7921
50 - 54	7712	7637	8873	7793	7791
55 - 59	7530	8037	8611	7432	7544
60 -	7312	7272	7354

Taulukko 4G Varastohenkilöstön lukumäärät ja ansiot koulutusasteen, sukupuolen ja ikäryhmän mukaan elokuussa 1994

Tabell 4G Antalet lageranställda och deras förtjänster efter utbildningsnivå, kön och åldersgrupp i augusti 1994

Sukupuoli - Kön Ikäryhmä - Åldersgrupp	Perusaste Grundnivå	Alempi keskiaste Lägre mel- lannivå	Ylempi Keskiaste Högre mel- lannivå	Alin kor- kea-aste Lägsta ut- bildn. på högre nivå	Alempi kand.aste Lägre kand.nivå	Ylempi kand.aste Högre kand.nivå	Tutkija- koulutus Forskarn- utbildn.	Koulutus- aste tun- tematon Okänd	Yhteensä Totalt
Lukumäärät - Antal									
Yhteensä - Totalt	3956	1655	1297	39	43	26	1	2659	9676
- 19	60	26	36	-	-	-	-	98	220
20 - 24	334	205	284	5	3	1	-	293	1125
25 - 29	363	415	382	12	3	-	-	470	1645
30 - 34	465	289	167	8	6	1	-	345	1281
35 - 39	511	214	148	7	5	21	-	249	1156
40 - 44	703	201	122	2	4	1	-	303	1336
45 - 49	660	142	93	2	6	1	-	377	1281
50 - 54	496	108	34	2	7	1	1	272	921
55 - 59	319	41	28	1	9	-	-	187	585
60 -	43	14	4	-	-	-	-	65	126
Miehet - Män									
Yhteensä - Totalt	2521	1326	1073	38	12	6	1	1942	6921
- 19	51	26	29	-	-	-	-	78	184
20 - 24	256	183	223	5	3	1	-	235	906
25 - 29	284	346	305	12	2	-	-	372	1321
30 - 34	342	242	128	8	3	1	-	291	1014
35 - 39	345	170	131	7	2	1	-	190	846
40 - 44	429	146	113	2	-	1	-	205	896
45 - 49	375	98	85	1	-	1	-	241	802
50 - 54	254	83	30	2	-	1	1	175	545
55 - 59	162	24	27	1	2	-	-	113	329
60 -	23	9	2	-	-	-	-	42	76
Naiset - Kvinnor									
Yhteensä - Totalt	1434	329	223	1	31	20	-	717	2755
- 19	9	-	7	-	-	-	-	20	36
20 - 24	78	22	61	-	-	-	-	58	219
25 - 29	79	69	76	-	1	-	-	98	324
30 - 34	123	47	39	-	3	-	-	55	267
35 - 39	166	44	17	-	3	20	-	59	309
40 - 44	274	55	8	-	4	-	-	98	439
45 - 49	285	44	8	1	6	-	-	135	480
50 - 54	242	26	4	-	7	-	-	97	376
55 - 59	157	17	1	-	7	-	-	74	256
60 -	20	5	2	-	-	-	-	23	50
Säännöllisen työtajan ansio - Förtjänster av ordinarie arbetstid									
Yhteensä - Totalt	7591	7542	7701	9207	9932	6442	.	7611	7616
- 19	6263	6171	6011	5866	6034
20 - 24	6657	6737	6664	6585	6665
25 - 29	7313	7211	7190	7979	.	.	.	7056	7191
30 - 34	7511	7715	7881	8037	7768
35 - 39	7773	8114	8627	.	.	6239	.	7939	7983
40 - 44	7804	8023	8617	7839	7934
45 - 49	7812	7705	9815	8191	8072
50 - 54	7882	7642	9119	8123	7990
55 - 59	7564	8254	8790	7925	7832
60 -	7689	7948	7907	7796
Miehet - Män									
Yhteensä - Totalt	7885	7712	7936	9276	8349	.	.	7882	7867
- 19	6401	6171	6016	5988	6132
20 - 24	6760	6810	6825	6734	6792
25 - 29	7476	7329	7382	7979	.	.	.	7209	7346
30 - 34	7706	7874	8122	8279	7978
35 - 39	8090	8356	8828	8208	8313
40 - 44	8211	8573	8739	8163	8332
45 - 49	8314	7963	9967	8771	8587
50 - 54	8445	7715	9428	8565	8427
55 - 59	8023	8894	8871	8578	8357
60 -	8077	8374	8303
Naiset - Kvinnor									
Yhteensä - Totalt	7074	6854	6572	.	10530	5950	.	6877	6986
- 19	5386	5528
20 - 24	6319	6148	6069	5979	6142
25 - 29	6730	6619	6423	6476	6562
30 - 34	6967	6903	7088	6746	6967
35 - 39	7114	7170	7124	.	.	5950	.	7070	7077
40 - 44	7169	6549	7163	7122
45 - 49	7154	7128	7156	7211
50 - 54	7291	7405	7326	7356
55 - 59	7090	7370	6921	7158
60 -	7242	7062	7027

Taulukko 5A Palvelualan toimihenkilöiden lukumäärät ja ansiot koulutusalan mukaan elokuussa 1994
 Tabell 5A Tjänstemännens antal och förtjänst inom servicebranschen enligt utbildningsområde i augusti 1994

Koulutusala - Utbildningsområde	Lukumäärä - Antal			Säännöllisen työntekijän ansio Förtjänst av ordinarie arbetstid			
	Miehet Män	Naiset Kvinnor	Yhteensä Totalt	Miehet Män	Naiset Kvinnor	Yhteensä Totalt	Naiset/ Kvinnor/ Män %
Koulutusala yhteensä Utbildningsområde totalt	64773	122250	187023	11675	8661	9705	74.2
Yleissivistävä peruskoulutus Allmänbildande grundutbildning	14283	45138	59421	10337	8230	8737	79.6
Humanistinen ja esteettinen koulutus - Humanistisk och estetisk utbildning	315	1151	1465	16919	10943	12227	64.7
Opettajankoulutus - Lärarutbildning	10	64	74	16097	8380	9432	52.1
Kauppa- ja toimistoalan sekä laki-, yhteiskunta- ja käyt- täytymistieteiden koulutus - Utbildning för handel och kontor samt juridisk, samhälls- och beteendevetenskaplig utbildning	16834	37124	53958	14266	9655	11093	67.7
Tekniikan ja luonnontieteiden koulutus - Teknisk och natur- vetenskaplig utbildning	14193	2410	16602	12113	9832	11782	81.2
Liikenteen ja tietoliikenteen koulutus - Utbildning för transport och kommunikation	103	7	110	7987	.	7990	.
Hoitoalojen koulutus - Utbildning för vårdyrken	530	6051	6581	14920	9839	10249	65.9
Maa- ja metsätalouden koulutus - Utbildning för lant- och skogsbruk	1335	372	1707	12652	9467	11959	74.8
Muiden erikoisalojen koulutus - Utbildning för andra specialyrken	1434	4477	5912	8822	7140	7548	80.9
Koulutusala tuntematon Utbildningsområdet okänt	15735	25457	41193	9706	7739	8491	79.7

Taulukko 5B Kaupan toimihenkilöiden lukumäärät ja ansiot koulutusalan mukaan elokuussa 1994

Tabell 5B Antalet tjänstemän inom handeln och deras förtjänster efter utbildningsområde i augusti 1994

Koulutusala - Utbildningsområde	Lukumäärä - Antal			Säännöllisen työntekijän ansio Förtjänst av ordinarie arbetstid			
	Miehet Män	Naiset Kvinnor	Yhteensä Totalt	Miehet Män	Naiset Kvinnor	Yhteensä Totalt	Naiset/ Kvinnor/ Män %
Koulutusala yhteensä Utbildningsområdet totalt	19180	23651	42830	14406	9402	11643	65.3
Yleissivistävä peruskoulutus Allmänbildande grundutbildning	3375	6405	9779	13154	8620	10185	65.5
Humanistinen ja esteettinen koulutus - Humanistisk och estetisk utbildning	101	470	571	16051	11551	12349	72.0
Opettajankoulutus - Lärarutbildning	9	30	39	.	6722	8730	.
Kauppa- ja toimistoalan sekä laki-, yhteiskunta- ja käyt- täytymistieteiden koulutus - Utbildning för handel och kontor samt juridisk, samhälls- och beteendevetenskaplig utbildning	6096	10652	16748	14690	9698	11515	66.0
Tekniikan ja luonnontieteiden koulutus - Teknisk och natur- vetenskaplig utbildning	5323	622	5946	15344	12685	15065	82.7
Liikenteen ja tietoliikenteen koulutus - Utbildning för transport och kommunikation	14	5	20	12684	.	11407	.
Hoitoalojen koulutus - Utbildning för vårdyrken	123	383	506	16692	11258	12580	67.4
Maa- ja metsätalouden koulutus - Utbildning för jord- och skogsbruk	409	116	524	15324	11849	14558	77.3
Muiden erikoisalojen koulutus - Utbildning för andra specialyrken	177	329	506	13252	7502	9510	56.6
Koulutusala tuntematon Utbildningsområdet okänt	3552	4638	8191	13531	9085	11014	67.1

Tabell 5C Antalet banktjänstemän och deras förtjänster efter utbildningsområde i augusti 1994

Koulutusala - Utbildningsområde	Lukumäärä - Antal			Säännöllisen työtajan ansio Ordinarie arbetstidsförtjänst			
	Miehet Män	Naiset Kvinnor	Yhteensä Totalt	Miehet Män	Naiset Kvinnor	Yhteensä Totalt	Naiset/ Kvinnor/ Män %
Koulutusala yhteensä Utbildningsområdet totalt	6731	27821	34552	16880	10139	11452	60.1
Yleissivistävä peruskoulutus Allmänbildande grundutbildning	1391	12043	13434	13769	9808	10218	71.2
Humanistinen ja esteettinen koulutus - Humanistisk och estetisk utbildning	144	353	497	19005	11870	13937	62.5
Kauppa- ja toimistoalan sekä laki-, yhteiskunta- ja käyt- täytymistieteiden koulutus - Utbildning för handel och kontor samt juridisk, samhälls- och beteendevetenskaplig utbildning	4420	14710	19130	17740	10319	12034	58.2
Tekniikan ja luonnontieteiden koulutus - Teknisk och natur- vetenskaplig utbildning	412	213	625	18072	13337	16459	73.8
Liikenteen ja tietoliikenteen koulutus - Utbildning för transport och kommunikation	1	1	2
Hoitoalojen koulutus - Utbildning för vårdyrken	5	38	43	.	12715	14537	.
Maa- ja metsätalouden koulutus - Utbildning för jord- och skogsbruk	217	62	279	17165	11132	15825	64.9
Muiden erikoisalojen koulutus - Utbildning för andra specialyrken	17	26	43	15178	9068	11484	59.7
Koulutusala tuntematon Utbildningsområdet okänt	124	375	499	14029	9878	10910	70.4

Taulukko 5D Vakuutusalan toimihenkilöiden lukumäärät ja ansiot koulutusalan mukaan elokuussa 1994

Tabell 5D Antalet försäkrings tjänstemän och deras förtjänster efter utbildningsområde i augusti 1994

Koulutusala - Utbildningsområde	Lukumäärä - Antal			Säännöllisen työntekijän ansio Förtjänst av ordinarie arbetstid			
	Miehet Män	Naiset Kvinnor	Yhteensä Totalt	Miehet Män	Naiset Kvinnor	Yhteensä Totalt	Naiset/ Miehet % Kvinnor/ Män %
Koulutusala yhteensä Utbildningsområdet totalt	4620	12390	17010	15094	9668	11141	64.0
Yleissivistävä peruskoulutus Allmänbildande grundutbildning	961	4027	4988	13694	9153	10028	66.8
Humanistinen ja esteettinen koulutus - Humanistisk och estetisk utbildning	45	107	152	16197	12111	13321	74.8
Opettajankoulutus - Lärarutbildning	-	7	7	.	.	.	-
Kauppa- ja toimistoalan sekä laki-, yhteiskunta- ja käyt- täytymistieteiden koulutus - Utbildning för handel och kontor samt juridisk, samhälls- och beteendevetenskaplig utbildning	2299	6541	8840	15196	9797	11201	64.5
Tekniikan ja luonnontieteiden koulutus - Teknisk och natur- vetenskaplig utbildning	995	328	1323	16352	13479	15640	82.4
Liikenteen ja tietoliikenteen koulutus - Utbildning för transport och kommunikation	1	-	1	.	.	.	-
Hoitoalojen koulutus - Utbildning för vårdyrken	34	403	437	17624	10208	10785	57.9
Maa- ja metsätalouden koulutus - Utbildning för jord- och skogsbruk	78	20	98	15640	10547	14601	67.4
Muiden erikoisalojen koulutus - Utbildning för andra specialyrken	12	56	68	13931	8256	9257	59.3
Koulutusala tuntematon Utbildningsområdet okänt	195	901	1096	13561	9177	9957	67.7

Liitteet — Bilagor

Liite 1 – Bilaga 1

Ammattiryhmä

- 01 Proviisorit
- 02 Farmaseutit
- 03 Tekniset apulaiset
- 04 Apteekin siivoojat
- 05 Farmanomit
- 06 Apteekin harjoittelija
- 07 Myymälänhoitajat
- 08 Huoltoasemien hoitajat
- 09 Myymäläautonhoitajat
- 10 Huoltoasemien työntekijät
- 11 Huoltoaseman harjoittelija
- 12 Myyjäharjoittelija
- 13 Myyjät
- 14 Siivoojat
- 15 Varastotyöntekijät
- 16 Varastonhoitajat
- 17 Kaupan automiehet
- 25 Tullaajat ja huolintatyönjohtajat
- 26 Liikenneopettajat
- 27 Terveystyöalan sairaanhoitohenkilöstö
- 28 Terveystyöalan ylemmät toimihenkilöt
- 29 Kuvanvalmistamotyöntekijät
- 31 Elokuvalaboratoriotyöntekijät
- 33 Elokuvatuotantotyöntekijät
- 37 Majoitus- ja ravitsemisliikkeiden työntekijät
- 38 Tarjoilijat, palvelurahapalkkaiset työntekijät
- 39 Vieraat alat
- 40 Majoitus- ja ravitsemisliikkeiden päälliköt ja esimiehet
- 41 Autoalan ylemmät toimihenkilöt
- 42 Konttorihenkilökunta, johto
- 43 Konttorihenkilökunta, esimiehet
- 44 Konttorihenkilökunta, suorittava
- 45 Konttoriharjoittelija
- 47 Matkatoimistovirkailijat
- 48 Mainostoimistojen henkilöstö
- 49 Autoalan työntekijät
- 50 Pankin johto
- 51 Pankin esimiehet
- 52 Pankkitoimihenkilöt
- 53 Pankkiharjoittelija
- 54 Vakuutuksen johto
- 55 Vakuutuksen esimiehet
- 56 Vakuutustoimihenkilöt
- 57 Vakuutusharjoittelija
- 58 Vakuutuksen kenttähenkilökunta
- 59 Lääketyöntekijät
- 60 Huolinta-alan varastoterminaalitöntyöntekijät
- 61 Huolinnan ja kuljetuksen toimihenkilöt
- 62 Huolintakonttorin esimiehet
- 91 Toimitusjohtaja
- 99 Tuntematon

Yrkesgrupp

- 01 Provisorer
- 02 Farmaceuter
- 03 Tekniska biträden
- 04 Städerskor på apotek
- 05 Farmanomer
- 06 Praktikant på apotek
- 07 Butiksföreståndare
- 08 Föreståndare på servicestation
- 09 Butiksföreståndare
- 10 Arbetstagare på bilservicestationer
- 11 Praktikant på servicestation
- 12 Försäljarpraktikant
- 13 Säljare
- 14 Städerskor
- 15 Lagerarbetare
- 16 Lagerföreståndare
- 17 Bilmän inom handeln
- 25 Förtullare och speditjonsarbetsledare
- 26 Trafiklärarna
- 27 Hälsovårdsbranschens sjukvårdspersonal
- 28 Högre tjänstemän inom hälsovårdsbranschen
- 29 Bildframställningsarbetstagare
- 31 Filmlaboratoriearbetstagare
- 33 Filmproduktionsarbetstagare
- 37 Arbetstagare inom hotell- och restaurangrörelser
- 38 Servitör (provisionsavlönade)
- 39 Främmande branscher
- 40 Chefer och förmän inom hotell- och restaurangrörelser
- 41 Högre tjänstemän inom bilbranschen
- 42 Kontorpersonal, ledning
- 43 Kontorpersonal, förmän
- 44 Kontorpersonal, presterande
- 45 Kontorspraktikant
- 47 Resebyråtjänstemän
- 48 Reklambyråpersonal
- 49 Arbetare inom bilbranschen
- 50 Bankens ledning
- 51 Bankens förmän
- 52 Tjänstemän vid banker
- 53 Praktikant på bank
- 54 Försäkringens ledning
- 55 Försäkringens förmän
- 56 Tjänstemän vid försäkringsanstalter
- 57 Praktikant inom försäkring
- 58 Försäkringens fältpersonal
- 59 Läkemedelsarbetare
- 60 Lagerteminalsarbetare inom speditjonsbranschen
- 61 Tjänstemän inom spedition och transport
- 62 Förmän vid speditjonskontor
- 91 Verkställande direktör
- 99 Okänd

Liite 2 – Bilaga 2

Palvelualan tilastonimikkeistö

Kauppa

Osto, myynti ja markkinointi

Johtotehtävät

- 2300 Toimitusjohtaja. Kokonaisvastuu yrityksen toiminnan suunnittelusta ja taloudesta
- 2301 *Osto- ja myynti*. Kokonaisvastuu toiminnan tai toimintojen suunnittelusta, toimeenpanosta ja seurannasta.
- 2302 *Markkinointi- ja mainonta*. Kokonaisvastuu toiminnan tai toimintojen suunnittelusta, toimeenpanosta ja seurannasta.

Esimiestehtävät

- 2305 *Osto*. Vastuu tietystä ostotoiminnan osa-alueesta.
- 2306 *Myynti*, vastuu tietystä myyntitoiminnan osa-alueesta.
- 2307 *Markkinointi ja mainonta*. Vastuu tietystä markkinoinnin, markkinatutkimustoiminnan tai mainonnan osa-alueesta.

Suorittavat tehtävät

- 2310 *Osto*. Tavarain ostaminen edelleen myytäväksi, ostotiedustelujen suorittaminen ja tarjousten vastaanotto. Henkilö saattaa toimia myös ostoapulaisena.
- 2311 *Tukkumyynti*. Tukkumyynti jälleenmyyjille ja suurlukuttajille sekä mahdollisesti opastus- ja menekinedistämistehtäviä.
- 2312 *Kenttämyynti*. Myyntiä asiakaskäyntejä tehden. Tehtäviin saattaa kuulua asiakkaiden opastus- ja menekinedistämistyö.
- 2313 *Tilausten vastaanotto*. Asiakkaiden tilausten rutiinomainen vastaanotto.
- 2314 *Markkinointi*. Rutiininomaiset markkinointitehtävät.
- 2315 *Mainonta*. Yrityksen mainontaan liittyvät tehtävät. Henkilö voi osallistua mainoskampanjoiden suunnitteluun, valita mainosvälineitä, pitää yhteyttä mainostoimistoihin, toimia mainospiirtäjänä, tai -tekstaaajana jne.
- 2316 *Somistus*. Tuotteiden asettelu esim. näyteikkunoissa ja näyttelyissä usein yhteistyössä mainosmiehen ja tuotteiden esittelijän kanssa.

Statistiknomenklatur för servicebranschen

Handel

Inköp, försäljning och marknadsföring

Ledande uppgifter

- 2300 Verkställande direktör. Total ansvarighet för planering och finansiering i företag.
- 2301 *Inköp och försäljning*. Totalansvarighet för planering, genomförande och uppföljning av funktionen eller funktionerna.
- 2302 *Marknadsföring och reklam*. Totalansvarighet för planering, genomförande och uppföljning av funktionen eller funktionerna.

Förmansuppgifter

- 2305 *Inköp*. Personen svarar för bestämt delområde inom inköpsverksamheten.
- 2306 *Försäljning*. Personen svarar för bestämt delområde inom försäljningsverksamheten.
- 2307 *Marknadsföring och reklam*. Ansvar för bestämt delområde inom marknadsföring, marknadsundersökningsverksamhet eller reklam.

Prestationsuppgifter

- 2310 *Inköp*. Inköp av varor för vidareförsäljning, inköpsförfrågningar och mottagande av anbud. Personen kan också verka som inköpsbiträde.
- 2311 *Partiförsäljning*. Partiförsäljning till återförsäljare och storkonsumenter samt eventuellt instruktions- och säljfrämjande uppgifter.
- 2312 *Försäljning på fältet*. Försäljning genom kundbesök. Till uppgifterna kan höra instruktions- och säljfrämjande arbete.
- 2313 *Mottagning av beställningar*. Rutinmässig mottagning av beställningar från kunder.
- 2314 *Marknadsföring*. Rutinmässiga marknadsföringsuppgifter.
- 2315 *Reklam*. Uppgifter i anslutning till företagets reklamverksamhet. Personen kan delta i planering av reklamkampanjer, välja reklammaterial och -medel, upprätthålla kontakter med reklambyråer, fungera som reklamtecknare eller -textare, osv.
- 2316 *Dekoration*. Frammsättning av varor t.ex. i skyltfönster och på utställningar, ofta i samarbete med reklammän och personer som demonstrerar produkterna.

Laskentatoimi

Johtotehtävät

2335 Kokonaisvastuu toiminnan tai toimintojen suunnittelusta, toimeenpanosta ja seurannasta.

Esimiestehtävät

2337 Vastuu yrityksen kirjanpidon, kassanhoidon ja/tai sisäisen laskennan esimiestehtävistä. Tähän ryhmään kuuluvat myös laskentajärjestelmien kehity- ja suunnittelutyöstä vastaavat esimiestasoiset henkilöt.

Suorittavat tehtävät

2340 *Kirjanpito.* Tällaisia tehtäviä on mm. liikekirjanpidon eri alueilla.

2341 *Reskontra.* Yrityksen velallis- tai velkojareskontran hoito tai näihin liittyvät tehtävät.

2342 *Kassanhoito.* Kassanhoito ja kassakirjanpito. Tähän nimikkeeseen luetaan myös pääkassanhoitaja.

2343 *Sisäinen laskenta.* Esim. tulostarkkailun suoritus laatimalla vertailuja budjetoitujen ja toteutuneiden lukujen kesken sekä yhteenvetojen, erittelyjen ja ennakkolaskelmien teko.

2344 *Laskutus.* Laskujen laatiminen ja kirjoittaminen esim. laskutus-konetta käyttäen sekä tarvittavien laskutoimitusten suorittaminen mahdollisesti myös laskupäiväkirjanpito.

2345 *Hinnoittelu.* Myytävien tuotteiden hinnoittelu.

2346 Asiakasluotot ja perintätehtävät

2350 *Avustavat laskentatehtävät.* Tähän nimikkeeseen luetaan kirjaaja, joka suorittaa yksinomaan rutiininomaisia kirjanpidollisia vientejä koneelle tai käsin ja näihin mahdollisesti liittyviä täsmäytyksiä. uita avustavaan laskentatyöhön luettavia tehtäviä ovat mm. tositteiden lajittelu, rutiininomaiset laskutoimitukset ja täsmäytykset sekä avustava kassanhoitotyö.

ATK

Johtotehtävät

2365 Kokonaisvastuu tietojenkäsittelytyön suunnittelusta, toimeenpanosta ja seurannasta.

Esimiestehtävät

2367 *Suunnittelu.* Tietosysteemien, järjestelmien ja suunnittelun työmenetelmien kehittäminen.

2368 *Käyttö.* Tietokonelaitteiston ja ohjelmiston käytön sekä työmenetelmien tehtävät.

2369 *Huolto.* Tietokonelaitteistojen yms. huoltotehtävät.

Suorittavat tehtävät

2370 *Systeemisuunnittelu.* Tehtäviin kuuluu mm. tietosysteemien ja järjestelmien, sekä suunnittelu- ja menetelmien kehittäminen

2371 *ATK-suunnittelu.* Tehtäviin kuuluvat atk-systeemien suunnittelu ja/tai testaus sekä näiden menetelmien kehittäminen.

2372 *Käytön suunnittelu.* Tietokonelaitteiston käytön ja kuormituksen suunnittelu sekä käyttötoiminnan työmenetelmien kehittäminen.

Redovisningsuppgifter

Ledande uppgifter

2335 Totalansvarighet för planering, verkställande och uppföljning av funktionen eller funktionerna.

Förmansuppgifter

2337 Ansvariga förmansuppgifter inom företagets bokföring, kassaskötsel och/eller inre redovisningsverksamhet. Till denna grupp hör även personer på förmansnivå som ansvarar för utvecklande och planering av redovisningssystemen.

Prestationsuppgifter

2340 *Bokföring.* Hithörande uppgifter förekommer bl.a. på företagsbokföringens olika områden.

2341 *Reskontra.* Skötsel av företagers gäldenär- eller fordringsägarreskontra eller härtill anslutna uppgifter.

2342 *Kassaskötsel.* Kassaskötsel och kassabokföring. Till denna benämning räknas även huvudkassör.

2343 *Intern redovisning.* T.ex. resultatgranskning genom uppgörande av jämförelser mellan budgeterade och förverkligade belopp samt sammandrag, specifikationer och förhandskalkyler.

2344 *Fakturerering.* Personen uppgör och utskriver räkningar t.ex. med användning av faktureringsmaskin och utför i samband härmed erforderliga uträkningar; för eventuellt även faktureringsjournal.

2345 *Prissättning.* Prissättning av de produkter som skall säljas.

2346 Kundkredit och indrivningsuppgifter.

2350 *Biträdande redovisningsuppgifter.* Till denna benämning räknas bokförare som enbart rutinmässigt inför bokföringsposter med maskin eller för hand och utför till dessa eventuellt anslutna avstämningar. Andra uppgifter som kan räknas som biträdande redovisningsuppgifter är bl.a. sortering av verifikat, rutinmässiga räkneoperationer och avstämningar samt biträdande kassaskötsel.

ADB

Ledande uppgifter

2365 Uppgifterna förutsätter totalansvarighet för planering, genomförande och uppföljning av databehandlingen.

Förmansuppgifter

2367 *Planering.* Utvecklande av arbetsmetoder för databehandlingssystem och planering av automatisk databehandling.

2368 *Användning.* Användning av dator och program. Arbetsmetoder

2369 *Service.* Datamaskinernas mm. serviceuppgifter.

Prestationsuppgifter

2370 *Systemplanering.* Till uppgifterna hör bl.a. utvecklande av databehandlingssystem och planeringsmetoder.

2371 *ADB-systemering.* Till uppgifterna hör planering och/eller testning av ADB-system samt utvecklande av de arbetsmetoder som används.

2372 *Planering av användningen.* Planering av datoranläggningens användning och belastning samt utvecklande av arbetsmetoderna vid användningen.

- 2373 *Ohjelmointi*. Tehtävään kuuluu atk-ohjelman laa-
timinen. Tehtävään voi kuulua myös atk-suunnit-
telua sekä testausta ja käyttöönottoa.
- 2374 *Operointi*. Tietokoneajojen valmistelua, suoritta-
mista ja valvontaa.
- 2375 *Avustavat tehtävät*. Tällaisiin tehtäviin kuuluvat
mm. atk-kirjoitus, esi- ja jälkikäsitteily, sekä muut
suunnitteluun ja käyttöön liittyvät avustavat teh-
tävät.
- 2376 *Huolto*. Tietokonelaitteistojen yms. huoltotehtävät.
- 2377 *Atk-yhdyshenkilö/tukihenkilö*. Tällaisiin tehtäviin
kuuluu mm. valmiiden sovellusten käytön neu-
vonta.

Henkilöstöhallinto

Johtotehtävät

- 2385 Kokonaisvastuu henkilöstöhallinnon suunnittelus-
ta, toimeenpanosta ja seurannasta.

Esimiestehtävät

- 2387 *Henkilöstötehtävät*. Mm. työvoima- ja palkka-asiat
sekä henkilöstöpalveluihin liittyvät tehtävät.
- 2388 *Koulutus*. Tehtäviin kuuluu koulutustehtävien
lisäksi suunnittelu- ja koordinointityötä
- 2395 *Lääkärintehtävät*. Toimii henkilökunnan lääkärinä
tai lääketieteellisten kysymysten asiantuntijana.

Suorittavat tehtävät

- 2396 *Henkilöstötehtävät*. Palkkahallintoon ja palkkalas-
kentaan tai erilaisiin henkilöstöpalveluihin liittyviä
tehtäviä.
- 2397 *Terveysthuolto*. Huolehtiminen potilaista vas-
taanotolla ja ohjeiden ja neuvojen antaminen sekä
mahdollisesti kotikäyntien ja alkutarkastuksien
suorittaminen.
- 2398 *Koulutus*. Tällaisia tehtäviä ovat mm. opetus (kou-
luttajat)

Pienyritysten konttoritehtävät

- 2401 Tähän ryhmään sijoitetaan vain pienyritysten toimia.
Pienyritykseksi katsotaan yritys, jossa tavallisim-
min toimii 1–2 konttorityötä suorittavaa henkilöä,
jotka yrityksen pienuudesta johtuen joutuvat teke-
mään niin monipuolista konttorityötä, ettei heitä
voida sijoittaa mihinkään muuhun nimikkeeseen.

Yleishallinto

Johtotehtävät

- 2410 Kokonaisvastuu yleishallinnollisesta suunnittelusta,
toimeenpanosta ja seurannasta.

Esimiestehtävät

- 2415 *Yleishallinto*. Tähän nimikkeeseen kuuluvat erilai-
set muihin nimikeryhmiin luokittelemattomat esi-
miestyöt.
- 2416 *Konttoripalvelu*. Tähän nimikkeeseen kuuluvat
mm. päävahtimestarin, postituksen-, konekirjoit-
tamon- ja muut vastaavat esimiestyöt.

- 2373 *Programming*. Uppgöra av program. Till upp-
giften kan även höra ADB-systemering samt test-
ning och systemets införande.
- 2374 *Operering*. Till uppgiften hör förberedelse, ut-
förande och övervakning av datakörningar.
- 2375 *Birträdande uppgifter*. Till dessa uppgifter hör bl.a.
ADB-skrivning, för- och efterbehandling samt an-
dra biträdande uppgifter i samband med planering
och användning.
- 2376 *Service*. Datamaskinernas mm. serviceuppgifter.
- 2377 *ADB-kontakt/stödperson*. Till dessa uppgifter hör
bl.a. rådgiva färdiga databehandlingsystems an-
vändning.

Personaladministration

Ledande uppgifter

- 2385 Totalansvarighet för personaladministrationens
planering, genomförande och uppföljning.

Förmansuppgifter

- 2387 *Personaluppgifter*. bl.a. arbetskrafts- och löneärenden
samt uppgifter i anslutning till personalservice.
- 2388 *Utbildning*. Uppgiftsområdet omfattar förutom
utbildningsuppgifter även planerings- och koordi-
neringsarbete.
- 2395 *Läkaruppgifter*. Personen fungerar antingen som
personalläkare eller som expert i medicinska frågor.

Prestationsuppgifter

- 2396 *Personaluppgifter*. Löneadministration och löne-
räkning eller olika uppgifter i samband med
personalservice.
- 2397 *Hälsovård*. Personen tar hand om patienter på
mottagningen och ger råd och anvisningar samt gör
eventuella hembesök och en första undersökning
av patienter.
- 2398 *Utbildning*. Till dessa uppgifter hör bl.a. utbildning
(utbildare).

Kontorsuppgifter i småföretag

- 2401 I denna grupp placeras endast sådana funktioner
som förekommer i småföretag. Som småföretag
räknas företag med vanligen 1–2 personer anställda
för kontorsarbete. Dessa har till följd av att
företaget är litet ett så mångsidigt kontorsarbete att
de inte kan hänföras till någon annan benämning.

Almän administration

Ledande uppgifter

- 2410 Totalansvarighet för planering, genomförande och
uppföljning av allmän administration.

Förmansuppgifter

- 2415 *Allmän administration*. Denna omfattar olika för-
mansuppgifter som inte klassificerats till andra be-
nämningssgrupper.
- 2416 *Kontorsbetjäning*. Denna grupp omfattar bl.a. över-
vaktmästare samt postnings-, maskinskrivnings- och
övriga motsvarande förmansarbeten.

2417 *Oikeudellisten asioiden hoito.* Yrityksen tai sen tietyn osa-alueen oikeudellisten asioiden hoito.

2418 *Tutkimus- ja suunnittelutehtävät*

Suorittavat tehtävät

2424 *Tutkimus- ja suunnittelutehtävät*

2425 *Tiedotus ja toimitus.* Huolehtiminen yrityksen ulkoisesta ja/tai sisäisestä tiedotustoiminnasta. Henkilö voi kirjoittaa reportaaseja ym. yrityksen piiriin tai sen ulkopuolelle leviävään julkaisuun.

2426 *Kielenkääntämistyö ja vaativa kirjeenvaihto.* Kielenkääntämistyötä tai itsenäistä ja vaativaa kirjeenvaihtoa yhdellä tai useammalla kielellä.

2427 *Kirjeenvaihto.* Kirjeenvaihtotyötä yleisten ohjeiden mukaan.

2428 *Sihteerit.* Yrityksen johdon tai eri osastojen sihteerin tehtävät.

2429 *Kone- ja kaukokirjoitus.* Koneella kirjoittaminen konseptin tai sanelun mukaan ja/tai kaukokirjoittamalla lähettämisen ja vastaanottamisen.

2430 *Puhelinvaihteen hoito.* Puhelujen yhdistäminen keskuksessa sekä mahdollisesti asiakaspalvelun, sisäisen tiedotuspalvelun ym. hoitoa.

2431 *Postitus, monistus ja kopiointi.* Tehtäviin kuuluu yksi tai useampi nimikkeessä mainituista tehtävistä.

2432 *Vahtimestarit.* Huolehtiminen mm. vieraiden ohjauksesta, postin jakelusta ja tiedonantojen välityksestä

2433 *Lähetit.* Huolehtiminen yrityksen sisäisistä ja/tai ulkoisista lähettitehtävistä.

2434 *Kortisto, arkisto ja kirjasto.* Yhden tai useamman rekisterin hoito tai arkistoinnista huolehtiminen. Mahdollisesti myös kirjojen luettelointia ja lainausta sekä lehtikierrosta huolehtiminen.

Materiaalihallinto

Johtotehtävät

2501 Kokonaisvastuu toiminnan tai toimintojen suunnittelusta, toimeenpanosta ja seurannasta.

Esimiestehtävät

2502 Tehtävään kuuluu vastuu materiaalihallinnon tietyistä osa-alueesta. Tähän nimikkeeseen ei lueta kuitenkaan varasto- ja kuljetusesimiehiä tai ajojärjestelijöitä, joista on oma nimikkeistönsä.

Suorittavat tehtävät

2503 *Varasto- ja kuljetuskonttoristi.* Tehtäviin kuuluu mm. varastokirjanpitoa, kortiston hoitoa sekä raporttien laadintaa.

Konttoriharjoittelu

2601 *Konttoriharjoittelu.* Konttorialalle tultuaan toimii henkilö yhden vuoden harjoittelijana.

Harjoittelu-aika edellytetään konttorialalle tullessa suoritettavaksi ainoastaan yhden kerran.

2417 *Juridiska frågor.* Personen sköter företagets samtliga juridiska frågor eller de juridiska frågorna inom ett visst delområde.

2418 *Forskning och planering.*

Prestationsuppgifter

2424 *Forskning och planering.*

2425 *Information och redaktionellt arbete.* Personen sköter företagets externa och/eller interna informationsverksamhet. Avfattar eventuellt reportage mm. för publikation med spridning inom eller utan för företaget.

2426 *Översättningsarbete och krävande korrespondens.* Översättningsarbete eller självständig och krävande korrespondens på ett eller flera språk.

2427 *Korrespondens.* Korrespondens enligt givna anvisningar.

2428 *Sekreterare.* Sekreteraruppgifter för företagets ledning eller olika avdelningar.

2429 *Maskinskrivning och telex.* Maskinskrivning från koncept eller efter diktamen och/eller skrivning, avsändning och mottagning av telexmeddelanden.

2430 *Skötsel av telefonväxel.* Skötsel av telefonväxel samt eventuellt kundbetjäning, intern information mm.

2431 *Postning, duplicering och kopiering.* Sköter en eller flera av de uppgifter som nämnts i benämningen.

2432 *Vaktmästare.* Vägleder bl.a. gäster, delar ut post och förmedlar information.

2433 *Bud.* Uppgifter som bud inom och/eller utanför företaget.

2434 *Kortregister, arkiv och bibliotek.* Skötsel av ett eller flera register eller arkivering. Uppgör eventuellt också bokförteckningar och sköter utlåning av böcker ävensom cirkulering av tidskrifter.

Materialförvaltning

Ledande uppgifter

2501 Uppgiften förutsätter totalansvarighet för planering, genomförande och uppföljning av funktionen eller funktionerna.

Förmansuppgifter

2502 *Personen ansvarar för bestämt delområde inom materialförvaltningen.* Till denna benämning räknas dock inte lager och transportförmän eller personer som ordnar körningar. För dessa har uppgjorts en skild nomenklatur.

Prestationsuppgifter

2503 *Lager- och transportkontorister.* Uppgifterna omfattar bl.a. lagerbokföring, skötsel av kortregister samt uppgörande av rapporter

Praktisering på kontor

2601 *Kontorspraktik.* När en person inleder sin verksamhet kontorsbranchen arbetar han ett år som praktikant, såvida han inte på grund av sin utbildning kan placeras direkt i vederbörande lönegrupps årsklassgrand (jfr. kollektivavtalet).

En person som börjar i kontorsbranchen förutsätts fullgöra sin praktikanttid endast en gång.

Pankki

Markkinointi

Johtotehtävät

3100 Tehtävä edellyttää vastuuta toiminnan tai toimintojen suunnittelusta, toimeenpanosta ja seurannasta.

Esimiestehtävät

3110 Tehtävä edellyttää vastuuta tietystä markkina-alueesta tai markkinoinnin osa-alueesta.

Suorittavat tehtävät

3130 Tehtävä sisältää avustavaa markkinointityötä.

Laskentatoimi

Johtotehtävät

3200 Tehtävä edellyttää vastuuta toiminnan tai toimintojen suunnittelusta, toimeenpanosta ja seurannasta.

Esimiestehtävät

3210 Tehtävä edellyttää vastuuta tietystä laskentatoimen osa-alueesta kuten esimerkiksi kirjanpidosta tai sisäisestä laskennasta. Tähän ryhmään kuuluu myös laskentajärjestelmien kehittäminen ja suunnittelutyöstä vastaaminen.

Suorittavat tehtävät

3230 *Kirjanpito.* Tällaisia tehtäviä on mm. liikekirjanpidon eri alueilla.

3231 *Avustavat laskentatehtävät.* Tilastotietojen keräämistyö ja kirjaustyö, johon kuuluu kirjanpidollisia vientejä koneella tai käsin ja niihin mahdollisesti liittyviä täsmäytyksiä.

ATK

Johtotehtävät

3300 Tehtävä edellyttää kokonaisvastuuta tietojenkäsittelytyön suunnittelusta, toimeenpanosta ja seurannasta.

Esimiestehtävät

3310 *Suunnittelu.* Tietosysteemien, järjestelmien ja suunnittelun työmenetelmien kehittäminen.

3320 *Käyttö.* Tietokonelaitteiston ja ohjelmiston käytön sekä työmenetelmien tehtävät.

3321 *Huolto.* Tietokonelaitteistojen yms. huoltotehtävät

Suorittavat tehtävät

3330 *Systeemisuunnittelu.* Tehtäviin kuuluu mm. tietosysteemien ja järjestelmien, sekä suunnittelu- ja menetelmien laatiminen

3340 *ATK-suunnittelu.* Tehtäviin kuuluvat ATK-systeemien suunnittelu ja/tai testaus sekä näiden menetelmien kehittäminen.

3350 *Käytön suunnittelu.* Tietokonelaitteiston käytön ja kuormituksen suunnittelu sekä käyttötoiminnan työmenetelmien kehittäminen.

Bank

Marknadsföring

Ledande uppgifter

3100 Uppgiften förutsätter ansvarighet för planering, genomförande och uppföljning av funktionen eller funktionerna.

Förmannauppgifter

3110 Uppgiften förutsätter ansvarighet för bestämt marknadsområde eller delområde inom marknadsföring.

Prestationsuppgifter

3130 Uppgiften omfattar biträdande marknadsföringsarbete.

Redovisningsuppgifter

Ledande uppgifter

3200 Uppgiften förutsätter ansvarighet för planering, verkställande och uppföljning av funktionen eller funktionerna.

Förmannauppgifter

3210 Uppgiften förutsätter ansvarighet för ett bestämt delområde inom redovisningsuppgifterna som till exempel bokföring eller intern redovisning. Till denna grupp hör också ansvarighet för utveckling och planering av redovisningssystemen.

Prestationsuppgifter

3230 *Bokföring.* Hithörande uppgifter förekommer bl.a. på företagsbokföringens olika områden.

3231 *Biträdande redovisningsuppgifter.* Insamling av statistiska uppgifter och bokföringsarbete till vilka hör införande av bokföringsposter med maskin eller för hand och till dessa eventuellt anslutna avstämningar.

ADB

Ledande uppgifter

3300 Uppgiften förutsätter ansvarighet för planering, genomförande och uppföljning av databehandlingen.

Förmannauppgifter

3310 *Planering.* Utvecklande av arbetsmetoder för databehandlingssystem och planering av automatisk databehandling.

3320 *Användning.* Datorns och programvarans användning samt arbetsmetoder.

3321 *Service.* Datamaskinernas mm. serviceuppgifter.

Prestationsuppgifter

3330 *Systemplanering.* Till uppgifterna hör bl.a. uppgörande av databehandlingssystem och planeringsmetoder.

3340 *ADB-systemering.* Till uppgifterna hör planering och/eller testing av ADB-system samt utvecklande av de arbetsmetoder som används.

3350 *Planering av användningen.* Planering av datoranläggningens användning och belastning samt utvecklande av arbetsmetoderna vid användningen.

- 3360 *Ohjelmointi*. Tehtävään kuuluu ATK-ohjelman laatiminen. Tehtävään voi kuulua myös ATK-suunnittelua sekä testausta ja käyttöönottoa.
- 3370 *Operointi*. Tietokoneajojen valmistelua, suorittamista ja valvontaa.
- 3371 *Huolto*. Tietokonelaitteistojen yms. huoltotehtävät.
- 3372 *ATK-yhdys-/tukihenkilö*. Tällaisiin tehtäviin kuuluu mm. valmiiden sovellusten neuvonta.
- 3380 *Avustavat tehtävät*. Tällaisiin tehtäviin kuuluvat mm. ATK-kirjoitus, esi- ja jälkikäsitteily, sekä muut suunnitteluun ja käyttöön liittyvät avustavat tehtävät.

Henkilöstöhallinto

Johtotehtävät

- 3400 Tehtävä edellyttää vastuuta henkilöstö hallinnon suunnittelusta, toteutuksesta ja seurannasta

Esimiestehtävät

- 3410 *Henkilöstötehtävät*. Mm. työvoima- ja palkka-asiat sekä henkilöstöpalveluihin ja koulutukseen liittyvät tehtävät.

Suorittavat tehtävät

- 3430 *Henkilöstötehtävät*. Tehtäviin kuuluu mm. henkilöstösuunnitteluun, työhönottoon ja palkanlaskentaan tai erilaisiin henkilöstöpalveluihin ja koulutukseen liittyviä tehtäviä.

Yleishallinto

Johtotehtävät

- 3500 Tehtävä edellyttää vastuuta yleishallinnollisesta suunnittelusta, toimeenpanosta ja seurannasta.

Esimiestehtävät

- 3510 *Yleishallinto*. Tähän ryhmään kuuluvat erilaiset muihin nimikeryhmiin luokittelemattomat esimiestyöt.

- 3511 Yritys- ja pankkitutkimus

Suorittavat tehtävät

- 3530 *Konttoripalvelu*. Päävahtimestarin, postituksen-, konekirjoittamon- ja muut vastaavat esimiestehtävät.
- 3535 *Yritys- ja pankkitutkimus*. Yritystutkimustehtävät sekä pankin tai pankkiryhmän sisäinen tutkimus.
- 3540 *Sihteerit*. Yrityksen johdon tai eri osastojen sihteerin tehtävät. Tähän luetaan myös kirjeenvaihtotehtävät.
- 3550 *Kone- ja kaukokirjoitus*. Kirjoitusta ohjeen mukaan tai kaukokirjoittimella lähettämistä ja/tai vastaanottamista.
- 3570 *Postitus, monistus, kopiointi ja puhelinvaihteen hoito*. Tehtävään kuuluu yksi tai useampia nimikkeessä mainituista tehtävistä.
- 3580 *Vahtimestarit*. Tehtävään kuuluu mm. huolehtiminen vieraiden ohjauksesta, postin jakelusta ja tiedonantojen välityksestä.

- 3360 *Programming*. Uppgörande av ADB-program. Till uppgiften kan även höra ADB-planering samt testning och systemets införande

- 3370 *Operering*. Till uppgiften för förberedelse, utförande och övervakningar av datakörningar.

- 3371 *Service*. Datamaskiners mm. serviceuppgifter.

- 3372 *ADB-kontakt-/stödperson*. Till dessa uppgifter hör bl.a. rådgiva fördiga databehandlingssystemens användning.

- 3380 *Biträdande uppgifter*. Till dessa uppgifter hör bl.a. ADB-skrivning, för- och efterbehandling samt andra biträdande uppgifter i samband med planering och användning.

Personaladministration

Ledande uppgifter

- 3400 Uppgiften förutsätter ansvarighet för personaladministrationens planering, genomförande och uppföljning.

Förmannauppgifter

- 3410 *Personaluppgifter*. Bl.a. arbetskrafts- och löneärenden samt uppgifter i anslutning till personalservice och utbildning.

Prestationsuppgifter

- 3430 *Personaluppgifter*. Uppgifter som hänförs sig till personalplanering, anställning och löneräkning eller uppgifter som hänför sig till olika slag av personalservice och utbildning.

Allmän administration

Ledande uppgifter

- 3500 Uppgiften förutsätter ansvarighet för planering, genomförande och uppföljning av allmän administration.

Förmannauppgifter

- 3510 *Allmän administration*. Denna benämning omfattar olika förmannauppgifter som inte klassificerats till andra benämningssgrupper.

- 3511 Företag- och bankforskning.

Prestationsuppgifter

- 3530 *Kontorsservice*. Huvudvaktmästare, förman för postningen och maskinskrivarna och andra motsvarande förmannauppgifter.

- 3535 *Företags- och bankundersökning*. Företagsundersökningsuppgifter samt intern undersökning av bank eller bankgrupp.

- 3540 *Sekreterare*. Sekreteraruppgifter för företagets ledning eller olika avdelningar. Till dessa räknas även korrespondensuppgifter.

- 3550 *Maskin- och telexskrivning*. Maskinskrivning enligt anvisningar och/eller skrivning och mottagning av telexmeddelanden.

- 3570 *Postning, duplicering, kopiering och skötsel av telefonväxel*. En eller flera av de uppgifter som nämnts i benämningen.

- 3580 *Vaktmästare*. Till uppgiften hör bl.a. att visa gäster till rätta, dela ut post och förmedla information.

3590 *Lähetit.* Yrityksen sisäiset ja/tai ulkoiset lähettitehtävät.

3593 Sisäinen tarkistus.

3597 *Arkisto.* Yhden tai useamman rekisterin hoitaminen tai huolehtiminen arkistoinnista. Tähän luetaan mm. avustava tarkastustoiminta

Varsinainen pankkitoiminta

Johtotehtävät

3600 Tehtävä edellyttää kokonaisvastuuta toiminnan tai toimintojen suunnittelusta, toimeenpanosta ja seurannasta.

Esimiestehtävät

3610 Tehtävä edellyttää vastuuta yksikön (osasto, jaosto, toimisto, konttori) toiminnasta ilman suorittavaa tehtävää tai toimimista vastaavantasoisessa asiantuntijatehtävässä.

3611 Tehtävä edellyttää vastuuta osuus-/säästöpankin sivukonttorin toiminnasta. Tähän nimikkeeseen kuuluvat kaikki osuus-/ säästöpankin konttorin hoitajat, -johtajat ja -esimiehet, jotka ovat vastuussa konttorin toiminnasta sen koosta riippumatta.

Suorittavat tehtävät

3630 *Asiakaspalvelu rahavastuulla.* Mm. otto- ja antolainauustyöhön sekä ulkomaantoimintaan liittyvä välitön asiakaspalvelu rahavastuulla.

3640 *Asiakaspalvelu ilman rahavastuuta.* Mm. otto- ja antolainaustyöhön, ulkomaantoimintaan, kotimaan maksuliikenteeseen ja notariaatti- ja arvopaperityöhön liittyvä välitön asiakaspalvelu ilman rahavastuuta.

3650 *Asiakaspalvelun taustatoiminnot.* Välittömän asiakaspalvelun ja muun varsinaisen pankkitoiminnan tausta- ja tukitoiminnot.

Konttoriharjoittelu

3701 Harjoittelija. 1. vuotena alalla.

Vakuutus

Markkinointi ja myynti

Johtotehtävät

4000 *Myynti.* Tehtävä edellyttää kokonaisvastuuta myyntitoiminnan suunnittelusta, toimeenpanosta ja seurannasta

4001 *Markkinointi ja mainonta.* Tehtävä edellyttää kokonaisvastuuta toiminnan tai toimintojen suunnittelusta, toimeenpanosta ja seurannasta.

Esimiestehtävät

4010 *Myynti.* Vastuu tietystä myyntitoiminnan maantieteellisestä ja/tai tuotekohtaisesta osa-alueesta.

4011 *Markkinointi ja mainonta.* Vastuu tietystä markkinoinnin, markkinatutkimustoiminnan tai mainonnan osa-alueesta.

3590 *Bud.* Uppgifter som bud inom och/eller utanför företaget.

3593 Intern redovisning.

3597 *Arkiv.* Skötsel av ett eller flera register eller arkivering. Till detta räknas bl.a. biträdande granskningsarbete.

Egentlig bankverksamhet

Ledande uppgifter

3600 Uppgiften förutsätter totalansvarighet för planering, genomförande och uppföljning av funktionen eller funktionerna.

Förmannauppgifter

3610 Uppgiften förutsätter ansvarighet för enhets verksamhet (avdelnings, sektion, byrå, kontor) utan prestationsuppgift eller expertuppgifter på ansvarig nivå.

3611 Uppgiften förutsätter ansvar för andels-/sparbankens filialkontors verksamhet. Till denna benämning förs alla andels-/sparbankers filialchefer, -direktörer och -förmän, som är ansvariga för kontorets verksamhet oberoende av dess storlek.

Prestationsuppgifter

3630 *Kundservice med penningansvar.* Direkt kundservice med penningansvar som hänför sig till bl.a. in- och utlåning samt utlandsverksamhet.

3640 *Kundbetjäning utan penningansvar.* Direkt kundbetjäning utan penningansvar som hänför sig till bl.a. in- och utlåning, utlandsverksamhet, penningrörelse inom landet och notariat- och värdepappersarbete.

3650 *Bakgrundverksamhet vid kundbetjäning.* Bakgrunds- och stödverksamhet vid direkt kundservice och annan egentlig bankverksamhet.

Praktik

3701 Praktikant. 1 år i branschen.

Försäkring

Marknadsföring och örsäljning

Ledande uppgifter

4000 *Försäljning.* Uppgiften förutsätter totalansvarighet för planering, genomförande och uppföljning av försäljningsverksamheten.

4001 *Marknadsföring och reklam.* Uppgiften förutsätter totalansvarighet för planering, genomförande och uppföljning av funktionen eller funktionerna.

Förmannauppgifter

4010 *Försäljning.* Personen svarar för bestämt delområde inom den geografiska och/eller produktmässiga försäljningsverksamheten.

4011 *Marknadsföring och reklam.* Personen svarar för bestämt delområde inom marknadsföring, marknadsundersökningsverksamhet eller reklam.

Suorittavat tehtävät

- 4020 *Myynti*. Tehtävä sisältää vakuutusten myyntityötä. Tähän nimikkeeseen ei lueta sivutoimisia asiamiehiä.
- 4021 *Asiakaspalvelu*. Tehtävä sisältää myyntitukipalvelutehtäviä ja suoraa asiakaspalvelua, joihin liittyy vakuutusten myyntitehtäviä.
- 4022 *Markkinointi ja tuotteiden esittely*. Tehtävä sisältää markkinointityötä tai markkinatutkimuksien suunnittelua ja suorittamista.
- 4023 *Mainonta*. Tehtävä sisältää yrityksen mainontaan liittyvien tehtävien hoitoa: voi sisältää lisäksi osallistumista mainoskampanjoiden suunnitteluun, mainosvälineiden valintaan, yhteydenpitoon mainostoimistoihin sekä mainospiirtäjänä, -tekstijana tai somistajana toimimista jne.

Laskentatoimi

Johtotehtävät

- 4300 Tehtävä edellyttää vastuuta toiminnan tai toimintojen suunnittelusta, toimeenpanosta ja seurannasta.

Esimiestehtävät

- 4310 Tehtävä edellyttää vastuuta yrityksen kirjanpidon, kassanhoidon ja/tai sisäisen laskennan esimiestehtävistä. Tähän ryhmään kuuluvat myös laskentajärjestelmien kehittä- ja suunnittelutyöstä vastaavat esimiestasoiset henkilöt.

Suorittavat tehtävät

- 4320 *Laskenta*. Nimikkeeseen luetaan mm. liikekirjanpitoa ja/ tai yrityksen velallis- tai velkojareskontraa koskevat sekä sisäisen laskennan tehtävät (esim. budjettivertailu, yhteenvedot, erittelyt, ennakkolaskelmat ym.).
- 4321 *Kassanhoito*. Tehtävä sisältää kassanhoitoa ja kassakirjanpitoa. nimikkeeseen luetaan myös pääkassanhoitaja.
- 4350 *Avustava laskenta*. Nimikkeeseen luetaan kirjaaja, joka suorittaa yksinomaan rutiininomaisia kirjanpidollisia vientejä koneella tai käsin ja näihin mahdollisesti liittyviä täsmäytyksiä. Muita avustavaan laskentatyöhön luettavia tehtäviä ovat mm. tositemien lajittelu, rutiininomaiset aputoimitukset ja täsmäytykset sekä avustavat kassanhoitotehtävät.

ATK

Johtotehtävät

- 4400 Tehtävä edellyttää kokonaisvastuuta tietojenkäsittelytyön suunnittelusta, toimeenpanosta ja seurannasta.

Esimiestehtävät

- 4410 *Suunnittelu*. Tietosysteemien, järjestelmien ja suunnittelun työmenetelmien kehittämisen esimiestehtävät.
- 4411 *Käyttö*. Tietokonelaitteiston ja ohjelmiston käytön sekä työmenetelmien esimiestehtävät.
- 4412 *Huolto*. Tietokonelaitteistojen yms. huoltotehtävät.

Prestationsuppgifter

- 4020 *Försäljning*. Uppgiften omfattar försäljning av försäkringar. Till denna benämning hör inte agenter som sköter denna tjänst som bisyssla.
- 4021 *Kundservice*. Uppgiften består av säljstödande uppgifter, och direkt kundbetjäning till vilka hänförs sig försäljning av försäkringar.
- 4022 *Marknadsföring och presentation av produkter*. Uppgifter består av marknadsföringsarbete eller planering och utförande av marknadsundersökningar.
- 4023 *Reklam*. Skötsel av uppgifter som hänförs sig till företagets reklam: uppgiften kan dessutom omfatta deltagande i planering av reklamkampanjer, val av reklammedel, kontakt med reklambyråer samt reklamtecknar-, reklamtextar- eller dekoratörsuppgifter.

Redovisningsuppgifter

Ledande uppgifter

- 4300 Uppgiften förutsätter totalansvarighet för planering, verkställande och uppföljning av funktionen eller funktionerna.

Förmannauppgifter

- 4310 Ansvariga förmannauppgifter inom företagets bokföring, kassaskötsel och/eller interna redovisningsverksamhet. Till denna grupp hör även personer på förmannnivå som ansvarar för utvecklande och planering av redovisningssystemen.

Prestationsuppgifter

- 4320 *Redovisning*. Till benämningen hör bl.a. affärsbokföring och/eller uppgifter som berör företagets borgenärs- och galdenärsreskontra samt intern redovisning (t.ex. budgetjämförelser, sammandrag, specificeringar, förhandsuträkningar m.m.)
- 4321 *Kassaskötsel*. Uppgifter består av kassaskötsel och kassabokföring. Till benämningen hör också huvudkassör.
- 4350 *Biträdande redovisning*. Till benämningen räknas bokförare som enbart rutinmässigt inför bokföringsposter med maskin eller för hand och utför till denna eventuellt anslutna avstämningar. Andra uppgifter som kan räknas som biträdande redovisningsuppgifter är bl.a. sortering av verifikat, rutinmässiga räkneoperationer och avstämningar samt biträdande kassaskötsel.

ADB

Ledande uppgifter

- 4400 Uppgifterna förutsätter totalansvarighet för planering, genomförande och uppföljning av databehandlingen.

Förmannauppgifter

- 4410 *Planering*. Förmannauppgifter för utvecklande av arbetsmetoder för databehandlingssystem och planering av automatisk databehandling.
- 4411 *Användning*. Förman för datoranläggningens och programvarans användning samt arbetsmetoder.
- 4412 *Service*. Datamaskinernas mm. serviceuppgifter.

Suorittavat tehtävät

- 4420 *Systeemis suunnittelu.* Tehtäviin kuuluu mm. tietosysteemien ja järjestelmien, sekä suunnittelu- menetelmien kehittäminen
- 4421 *Atk-suunnittelu.* Tehtäviin kuuluvat atk-systeemien suunnittelu ja/tai testaus sekä näiden menetelmien kehittäminen.
- 4422 *Käytön suunnittelu.* Tietokonelaitteiston käytön ja kuormituksen suunnittelu sekä käyttötoiminnan työmenetelmien kehittäminen.
- 4423 *Ohjelmointi.* Tehtävään kuuluu atk-ohjelman laatiminen. Tehtävään voi kuulua myös atk-suunnittelua sekä testausta ja käyttöönottoa.
- 4424 *Operointi.* Tietokoneajojen valmistelua, suorittamista ja valvontaa ja niihin liittyviä osatehtäviä.
- 4425 *Huolto.* Tietokonelaitteistojen yms. huoltotehtävät
- 4426 *ATK-yhdys-/tukihenkilö.* Tällaisiin tehtäviin kuuluu mm. valmiiden sovellusten käytön neuvonta.
- 4450 *Avustavat tehtävät.* Tällaisiin tehtäviin kuuluvat mm. ATK-kirjoitus, esi- ja jälkikäsitteily, sekä muut suunnitteluun ja käyttöön liittyvät avustavat tehtävät.

Henkilöstöhallinto

Johtotehtävät

- 4600 Tehtävä edellyttää kokonaisvastuuta henkilöstöhallinnon suunnittelusta, toteutuksesta ja seurannasta.

Esimiestehtävät

- 4610 *Henkilöstötehtävät.* Vastuualueeseen kuuluu mm. henkilöstösuunnitteluun, hankintaan, palkkahallintoon sekä henkilöstöpalveluihin (mm. terveydenhoitoon ja työsuojelutoimintaan) liittyviä tehtäviä.
- 4611 *Koulutus.* Vastuualueeseen kuuluu koulutustehtävien lisäksi suunnittelu- ja koordinoititehtäviä.

Suorittavat tehtävät

- 4620 *Henkilöstötehtävät.* Mm. yrityksen erilaiset henkilöstöpalvelut ja palkkahallintoon liittyvät tehtävät.
- 4621 *Työterveyshuolto.* Huolehtiminen potilaista vastaanotolla sekä ohjeiden ja neuvojen antaminen, mahdollisesti myös kotikäyntien ja alkutarkastuksen suorittaminen.
- 4622 *Koulutus.* Tällaisia tehtäviä ovat mm. opetus (kouluttajat).

Yleishallinto

Johtotehtävät

- 4700 Tehtävä edellyttää kokonaisvastuuta yleishallinnollisesta suunnittelusta, toimeenpanosta ja seurannasta.

Esimiestehtävät

- 4710 *Yleishallinto.* Tähän ryhmään kuuluvat erilaiset muihin nimikeryhmiin luokittelemattomat esimiestehtävät kuten esim. hallinnonsuunnittelun, tutkimuksen, konsultoinnin ja tiedotuksen esimiestehtävät.

Prestationsuppgifter

- 4420 *Systemplanering.* Till uppgifterna hör bl.a. utvecklande av databehandlingssystem och planeringsmetoder.
- 4421 *ADB-planering.* Till uppgifterna hör planering och/eller testning av ADB-system samt utvecklande av de arbetsmetoder som används.
- 4422 *Planering av användningen.* Till uppgiften hör planering av datoranläggningens användning och belastning samt utvecklande av arbetsmetoderna vid användningen.
- 4423 *Programmering.* Uppgiften omfattar uppgörande av program. Kan även omfatta deltagande i ADB-planeringsuppgifter samt testning och ibruktagande.
- 4424 *Operering.* Uppgiften omfattar förberedelse, utförande och uppföljning av datakörning samt därtill hörande deluppgifter.
- 4425 *Service.* Datamaskinernas mm. serviceuppgifter.
- 4426 *ADB kontakt-/stödperson.* Till dessa uppgifter hör bl.a. rådgiva färdiga databehandlingssystemens användning.
- 4450 *Biträdande uppgifter.* Till dessa uppgifter hör bl.a. ADB-skrivning, för- och efterbehandling samt andra biträdande uppgifter i samband med planering och användning.

Personaladministration

Ledande uppgifter

- 4600 Uppgiften förutsätter totalansvarighet för personaladministrationens planering, genomförande och uppföljning.

Förmannauppgifter

- 4610 *Personaluppgifter.* Till ansvarsområdet hör bl.a. uppgifter som hänför sig till personalplanering och -anskaffning, löneadministration samt personalservice (bl.a. hälsovård och arbetsskydd).
- 4611 *Utbildning.* Till ansvarsområdet hör förutom utbildningsuppgifter planerings- och koordineringsuppgifter.

Prestationsuppgifter

- 4620 *Personaluppgifter.* Bl.a. företagets olika uppgifter i anslutning till personalservice och löneadministration.
- 4621 *Hälsovård.* Personen tar hand om patienter på mottagningen och ger råd och anvisningar samt gör eventuellt hembesök och en första undersökning av patienter.
- 4622 *Utbildning.* Till dessa uppgifter hör bl.a. undervisning (utbildare).

Allmän administration

Ledande uppgifter

- 4700 Uppgiften förutsätter totalansvarighet för planering, genomförande och uppföljning av allmän administration.

Förmannauppgifter

- 4710 *Allmän administration.* Benämningen omfattar olika förmannauppgifter som inte klassificerats till andra benämningssgrupper som t.ex. förmannauppgifter inom administrativ planering, undersökning, konsultation och information.

- 4711 *Oikeudellisten asioiden hoito.* Yrityksen tietyn osa-alueen oikeudellisten asioiden hoito tai perintään liittyvät esimiestehtävät.
- 4712 *Konttoripalvelu.* Nimikkeeseen luetaan mm. päävahtimestari, postituksen-, konekirjoittamon-, lomakesuunnittelun-, ostotoiminnan- ja muut vastaavat esimiestehtävät.

Suorittavat tehtävät

- 4720 *Vakuutusmaksujen erikoisperintä.* Tehtävään voi liittyä sopimusten ja kirjeiden laadintaa, konkurssi tai ulosottoasioiden esivalmistelua, ulosottopalkkioiden tilityksiä, vastasaatavien kuittaustyöhön liittyviä tehtäviä yms.
- 4721 *Tiedotus ja toimitus.* Huolehtiminen yrityksen ulkoisesta ja/tai sisäisestä tiedotustoiminnasta. Reportaasien ym. yrityksen piiriin tai sen ulkopuolelle leviävään julkaisuun kirjoittaminen tai huolehtiminen kirjojen luetteloinnista ja lainauksesta sekä aikakauslehtien kierrosta.
- 4722 *Kielenkääntäminen ja vaativa kirjeenvaihto.* Kielenkääntämistyötä tai itsenäistä ja vaativaa kirjeenvaihtoa yhdellä tai useammalla kielellä.
- 4723 *Kirjeenvaihto.* Kirjeenvaihtotyötä yleisten ohjeiden mukaan.
- 4724 *Sihteerit.* Yrityksen johdon tai eri osastojen sihteerin tehtävät.
- 4725 *Kone- ja kaukokirjoitus.* Koneella kirjoittaminen konseptien tai sanelun mukaan tai kaukokirjoittimella lähettämistä ja vastaanottamista.
- 4726 *Puhelinvaihte.* Puhelujen yhdistämistä keskuksessa. Mahdollisesti myös asiakaspalvelua, sisäistä tiedotuspalvelua ym.
- 4727 *Postitus, monistus ja kopiointi.* Tehtävään kuuluu yksi tai useampia nimikkeessä mainituista tehtävistä.
- 4728 *Vahtimestarit.* Vieraiden ohjauksesta, yleisestä järjestyksestä, postin jakelusta ja tiedonantojen välityksestä huolehtiminen.
- 4729 *Lähetit.* Yrityksen sisäiset ja/tai ulkoiset lähettitettävät.
- 4730 *Kortisto ja arkisto.* Yhden tai useamman rekisterin hoitaminen tai huolehtiminen arkistoinnista.

Sijoitustoiminta

Johtotehtävät

- 4800 Tehtävä edellyttää vastuuta kiinteistö- ja/tai lainasekä arvopaperitoiminnasta.

Esimiestehtävät

- 4810 *Kiinteistötoimi.* Kiinteistötoimeen liittyvät suunnittelu ja/tai rakennuttamistehtävät tai kiinteistöjen korjauksista ja isännöintitehtävistä vastaaminen.
- 4811 *Laina- ja arvopaperitoimi.* Vastuu tietyistä laina- tai arvopaperitoiminnan osa-alueista. Tehtäviin saattaa kuulua lainaneuvottelujen hoitamista.

- 4711 *Juridiska ärenden.* Förmannauppgifter angående juridiska ärenden inom visst delområde i företaget eller indrivning.

- 4712 *Kontorsservice.* Denna grupp omfattar bl.a. huvudvaktmästare, postnings-, maskinskrivnings-, blankettplanerings, inköpsverksamhets-, och övrigt ansvarfullt förmannaarbete.

Prestationsuppgifter

- 4720 *Specialindrivning av försäkringsbetalningarna.* Till uppgifterna hör att uppgöra avtal och brev, förberedning av konkurs- och utmättningsärenden, bokföring av umättningsarvoden, uppgifter i anslutning till kvittering av motfordringar.
- 4721 *Information och redaktionellt arbete.* Personer sköter företagets yttre och/eller inre informationsverksamhet. Avfattar eventuellt reportage mm. dyl. för publikation med spridning inom eller utanför företaget eller ombesörjer förteckning över böcker och utlåning samt cirkulation av tidskrifter.
- 4722 *Översättningsarbete och krävande korrespondens.* Översättningsarbete eller självständig och krävande korrespondens på ett eller flera språk.
- 4723 *Korrespondens.* Korrespondens enligt allmänna anvisningar.
- 4724 *Sekreterare.* Sekreterare för företagets ledning eller olika avdelningar.
- 4725 *Maskin- och telexskrivning.* Maskinsskrivning från koncept eller efter diktamen eller skrivning och mottagning av telexmeddelanden.
- 4726 *Telefonväxel.* Skötsel av telefonväxel. Eventuellt även kundbetjäning, intern information mm. dyl.
- 4727 *Postning, duplicering och kopiering.* En eller flera av de uppgifter som nämns i benämningen.
- 4728 *Vaktmästare.* Visar gäster till rätta, ansvar för den allmänna ordningen, delar ut post och förmedlar information.
- 4729 *Bud.* Uppgifter som bud inom och/eller utanför företaget.
- 4730 *Kortregister och arkiv.* Skötsel av ett eller flera register eller arkivering av dokument m.m.

Investeringsverksamhet

Ledande uppgifter

- 4800 Uppgiften förutsätter ansvarighet för fastighets- och/eller låne- samt värdepappersverksamhet.

Förmannauppgifter

- 4810 *Fastighetstjänst.* Till fastighetstjänsten hör planering och/eller byggnadsuppgifter eller ansvar för reparation av fastigheterna och disponentuppgifter.
- 4811 *Låne och värdepapperstjänst.* Ansvar för bestämt delområde inom låne- och värdepappersverksamheten. Till uppgiften hör eventuellt låneförhandlingar.

Suorittavat tehtävät

- 4820 *Kiinteistötehtävät.* Kiinteistötoimen hoitoon ja vuokraukseen liittyviä konttoritehtäviä, kuten vuokrasopimusten laadintaa ja vuokrien perintää.
- 4821 *Lainahakemusten käsittelyä ja lainakannan hoito.* Tehtävään voi liittyä lainahakemusten esivalmistelua, laina-asiakirjojen laadintaa, sekä laina ja/tai arvopaperikannan hoitoa.

Vakuutustoimi

Johtotehtävät

- 4900 Tehtävä edellyttää kokonaisvastuuta vakuutusten hoidosta, vakuutustapahtuman käsittelystä ja/tai vakuutustekniikkaan liittyvistä toiminnoista.

Esimiestehtävät

- 4910 *Vakuutusten hoito.* Vastuu vakuutusten hoidon yhdestä tai useammasta osa-alueesta.
- 4911 *Vakuutustapahtuman hoito.* Vakuutustapahtuman yhden tai useamman osa-alueen hoito. Tähän luetaan esim. lääketieteelliset asiantuntijat.
- 4912 *Riskien hallinta ja vahingontorjunta.* Tehtävään kuuluvat riskien hallintaan ja/tai vahingontorjuntaan liittyvät esimies- ja asiantuntijatehtävät. Tähän luetaan esim. tekniset asiantuntijat.
- 4913 *Vakuutusmatematiikka ja tilastointi.* Vastuu yhdestä tai useammasta vakuutusmatemaattisten tehtävien tai tilastoinnin osa-alueesta.

Suorittavat tehtävät

- 4920 *Vakuutusten hoitotehtävät.* Vakuutusten käsittelyyn liittyvien tietoliikennetehtävien suoritus. Ne edellyttävät vakuutusehtojen ja lainsäädännön tuntemusta.
- 4921 *Vakuutustapahtuman käsittely.* Vakuutustapahtumaan liittyvän korvaus- tai eläkehakemuksen ratkaisu tai vaativa valmistelu, ja/tai korvauspäätösten tarkastus.
- 4922 *Korvausten ja eläkkeiden laskenta.* Ratkaisun mukaiseen korvaukseen tai eläkkeen määrän laskenta. Tehtävä edellyttää laskuperusteiden tuntemusta.
- 4923 *Korvausten ja eläkkeiden suoritus.* Korvaus- ja eläkesuoritusten maksatukseen liittyviä tehtäviä.
- 4924 *Vakuutustoimen asiakaspalvelu.* Tehtävän pääasiallisena sisältönä on vakuutusten hoitoon ja/tai vakuutustapahtumaan liittyvä suora ja/tai puhelimitse ja kirjeitse tapahtuva asiakaspalvelu.
- 4925 *Riskien hallinta ja vahingontorjunta.* Rajattuja riskien hallintaan (laskentatehtävät) ja vahingontorjuntaan (vahingontorjuntakoulutus) liittyvien tehtävien suoritus.
- 4926 *Vakuutuslaskenta.* Tehtävään voi kuulua vakuutusten hoitoon liittyviä rajattuja osa-alueita kuten vakuutushakemusten esikäsittelyä, koodausta ja selvittelytehtäviä.
- 4950 *Vakuutusten hoito; avustavat tehtävät.* Tehtävään voi kuulua korvaus- tai eläkehakemusten ratkaisutoimintaan liittyviä esikäsittely ja selvittelytehtäviä.
- 4951 *Vakuutustapahtuma; avustavat tehtävät.* Tehtävään voi kuulua korvaus- tai eläkehakemusten ratkaisutoimintaan liittyviä esikäsittely ja selvittelytehtäviä.

Prestationsuppgifter

- 4820 *Fastighetsuppgifter.* Skötsel av fastighetssyssla och kontorsuppgifter i anslutning till hyra, såsom uppgörande av hyreskontrakt samt uppbärning av hyra.
- 4821 *Behandling av låneansökningar och skötsel av lönebestånd.* Till uppgiften kan höra förberedande av lånesökningar, uppgörande av lånedokument, samt skötsel av låne- och/eller värdepappersbestånd.

Försäkringsverksamhet

Ledande uppgifter

- 4900 Uppgiften förutsätter totalansvarighet för skötsel av försäkringar behandling av försäkringsfall och/eller verksamhet som hänför sig till försäkringsteknik.

Förmannauppgifter

- 4910 *Skötsel av försäkringar.* Ansvarighet för ett eller flera delområden i fråga om skötsel av försäkringar.
- 4911 *Skötsel av försäkringsfall.* Skötsel av ett eller flera delområden i ett försäkringsfall. Hitt hör t.ex. medicinska experter.
- 4912 *Riskkontroll och skadebekämpning.* Till uppgiften hör förmanna- och expertuppgifter i anslutning till riskkontroll och/eller skadebekämpning. Till detta räknas t.ex. tekniska experter.
- 4913 *Försäkringsmatematik och statistik.* Ansvarighet för ett eller flera delområden i fråga om försäkringsmatematiska uppgifter eller statistik.

Prestationsuppgifter

- 4920 *Skötsel av försäkringar.* Utförande av datakommunikationsuppgifter i anslutning till behandling av försäkringar.
- 4921 *Behandling av försäkringsfall.* Behandling av ersättnings- eller pensionsansökan eller krävande förberedelse i anslutning till försäkringsfall, och/eller granskning av ersättningsbeslut.
- 4922 *Uträkning av ersättningar och pensioner.* Uträkning av ersättnings- eller pensionens storlek i enlighet med beslutet. Uppgiften förutsätter kännedom om beräkningsgrunderna.
- 4923 *Erläggande av ersättningar och pensioner.* Uppgifter i anslutning till erläggande av ersättning och pension.
- 4924 *Kundservice angående försäkringar.* Till uppgiftens huvudsakliga innehåll hör direkt och/eller per telefon eller brev given kundservice som hänför sig till skötsel av försäkringar och/eller försäkringsfall.
- 4925 *Riskkontroll och skadebekämpning.* Begränsade uppgifter i anslutning till riskkontroll (räkneuppgifter) och skadebekämpning (skadebekämpningsutbildning).
- 4926 *Försäkringsräkning.* Till uppgiften kan höra offert-räkning, rökning av försäkringsbetalningar samt andra försäkringstekniska räkneuppgifter.
- 4950 *Skötsel av försäkringar; biträdande uppgifter.* Till uppgiften kan höra begränsade delområden som hänför sig till skötseln av försäkringar såsom förberedande av försäkringsankökningar, kodning och utredningsuppgifter.
- 4951 *Försäkringsfall; biträdande uppgifter.* Till uppgiften kan höra förbehandlings- och utredningsuppgifter i anslutning till beslut angående ersättnings- och pensionsansökningar.

Konttoriharjoittelu

4999 *Konttoriharjoittelu.* Vakuutuslalle tultuaan toimii henkilö korkeintaan vuoden harjoittelijana.

Harjoittelu-aika edellytetään vakuutuslalle tultuessa suoritettavaksi ainoastaan yhden kerran.

Praktisering på kontor

4999 *Kontorspraktik.* Då en person börjar i försäkringsbranschen arbetar han högst ett år som praktikant.

En person som börjar i försäkringsbranschen förutsätts fullgöra sin praktiktid endast en gång.

Palvelualan palkat 1994

*Lönerna för anställda inom servicebranschen
elokuu – augusti*

SVT

*Palkat 1995:3
Löner
Wages and salaries*

Palvelualojen palkat 1994 sisältää toimihenkilöiden keskiansio- ja lukumäärätietoja seuraavilta toimialoilta: tukku- ja vähittäiskauppa, moottoriajoneuvojen kauppa, huolto ja korjaus, ravitsemis- ja majoitus-toiminta, pankki ja vakuutus sekä tietojenkäsittelypalvelut. Tiedot on luokiteltu sukupuolen, tilastonimikkeen, toimialan, ikäryhmän, koulutusasteen ja -alan mukaan.

TILASTOKESKUS KOULUTTAA

TILASTOKESKUS KOULUTTAA

MITÄ TYÖ MAKSAA

18.5.1995

Tilastokeskuksen koulutustilat,
Työpajakatu 13, Helsinki

Kurssin tarkoituksena on tarjota tiivis työn hintaa kuvaava tietopaketti yksityistä sektoria koskevan uusimman tilastotiedon pohjalta. Ajankohtaisina teemoina ovat mm. suomalaisen työn hinta ja sen kehitys eri suhdannevaiheissa sekä Suomen kustannustaso kansainvälisessä vertailussa. Kurssi antaa myös viitteitä työvoima-kustannuksia koskevan tilastotiedon käyttömahdollisuuksista päätöksenteossa sekä yhteenvedon taloudellisen integraation vaikutuksesta kustannusten tilastointiin.

Kurssi on tarkoitettu yrityksille, pankeille, taloustoimittajille, työmarkkinajärjestöille ja muille asiasta kiinnostuneille.

Kurssimaksu: 700mk+alv. osallistujalta ja se laskutetaan kurssin jälkeen. Maksu sisältää kurssimateriaalin ja tarjoilut.

Tiedustelut: Marja-Leena Honkamaa (90) 1734 3461

Ilmoittautuminen ja ohjelmatilaukset: Puhelimitse (90) 1734 2529, 1734 2276
Telekopiolla (90) 1734 2474

