

SVT

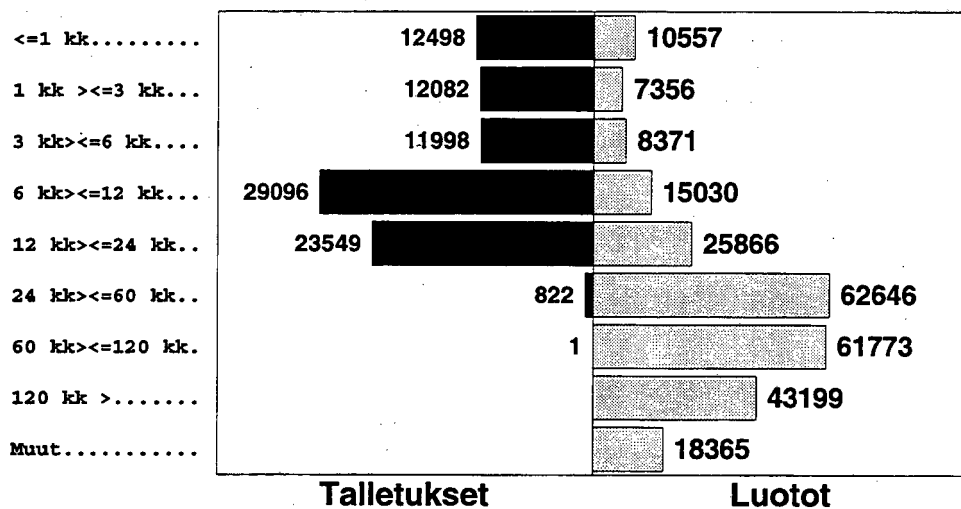
1996, Maaliskuu - Mars

Rahoitus 1996:22  
 Finansiering  
 Financing

19.7.1996

### Jäljellä olevat luotto- ja talletusajat 31.3.1996(1)

Jäljellä oleva aika/ kk



(1) Määräaikaan sidotut markkatalletukset ja määräaikaan sidottu luotonanto kuoletussuunnitelman mukaisesti

## SISÄLLYS

<b>Katsaus</b> .....	3
<b>Asetelmat</b>	
Anto- ja ottolainaus.....	5
Markkinaraha.....	9

### Taulukot

VII Talletukset liikepankeissa vaateittain kuukauden lopussa.....	11
VIII Talletukset osuuspankeissa vaateittain kuukauden lopussa.....	12
IX Talletukset säästöpankeissa vaateittain kuukauden lopussa.....	13
X Talletuspankkien ottolainaus yhteensä vaateittain	
X.1 Ottolainaus kuukauden lopussa.....	14
X.2 Tileille panot periodin aikana.....	15
XI Suomessa toimivien ulkomaalaisten rahalaitosten ottolainaus vaateittain kuukauden lopussa.....	16

### Luotonanto

XII Liikepankkien antolainaus vaateittain kuukauden lopussa.....	17
XIII Osuuspankkien antolainaus vaateittain kuukauden lopussa.....	18
XIV Säästöpankkien antolainaus vaateittain kuukauden lopussa.....	19
XV Talletuspankkien antolainaus yhteensä vaateittain	
XV.1 Antolainaus kuukauden lopussa.....	20
XV.2 Nostetut luotot periodin aikana.....	21
XVI Suomessa toimivien ulkomaalaisten rahalaitos- ten antolainaus vaateittain kuukauden lopussa....	22
XVII Muiden luottolaitosten luotonanto rahoitus- muodottain sekä osamaksukaupan rahoitustietoja vuosinel- jänneksen aikana ja lopussa.....	23

### Säästökassat

XIX Talletukset osuuskauppojen säästökassoissa tili- tyypeittäin verotuskriteerin mukaan sekä korko- sidonnaisuuksittain .....	24
--	----

<b>Tuoteseloste</b> .....	25
<b>Talospoliittisia toimenpiteitä</b> .....	27
<b>(Raha-, korko- ja valuuttapolitiikka)</b>	
<b>Suomen Pankin maksuvalmiusjärjestelmä</b> .....	31

## INNEHÅLL

<b>Översikt</b> .....	3
<b>Texttabeller</b>	
Ut- och inlåning.....	5
Marknadspengar.....	9

### Tablåer

VII Depositioner i affärsbankerna efter fordring vid månadens slut.....	11
VIII Depositioner i andelsbankerna efter fordring vid månadens slut.....	12
IX Depositioner i sparbankerna efter fordring vid månadens slut.....	13
X Depositionsbankernas inlåning totalt efter fordring	
X.1 Inlåning vid månadens slut.....	14
X.2 Insättningar på konton under perioden.....	15
XI Inlåning vid månadens slut för utländska penninginstitut i Finland .....	16

### Utlåning

XII Affärsbankernas utlåning efter fordring vid månadens slut.....	17
XIII Andelsbankernas utlåning efter fordring vid månadens slut.....	18
XIV Sparbankernas utlåning efter fordring vid månadens slut.....	19
XV Depositionsbankernas utlåning totalt ef- ter fordring	
XV.1 Utlåning vid månadens slut.....	20
XV.2 Lyfta krediter under perioden.....	21
XVI Utlåning vid månadens slut för utländska penninginstitut i Finland .....	22
XVII Övriga kreditinstitutens kreditgivning efter finansieringsform samt uppgifter om finan- siering av avbetalningshandel under kvartalet och vid kvartalets slut.....	23

### Sparkassor

XIX Depositioner i handelslagens sparkassor efter kontotyp och beskattningskriterium samt enligt räntebindningen .....	24
--	----

<b>Produktdeklaration</b> .....	25
<b>Ekonomiskpolitiska åtgärder</b> .....	27
<b>(penning-, ränte- och valutapolitik)</b>	
<b>Finlands Banks likviditetssystem</b> .....	31

**Katsaus maaliskuun 1996 rahamarkkinoihin \*\*)**

Suomen Säästöpankki ja Siltapankki muuttuivat omaisuudenhoitoyhtiöiksi 30.11.1995. Antolainauksen vuosimuutosprosentit julkaisun asetelmataulukoihin 1. - 6B on laskettu ilman näitä pankkeja.

**\*Luotonanto kasvoi maaliskuussa**

Pankkien (ml. ulkomaiset pankit) luotonanto kasvoi maaliskuussa 23 miljoonalla markalla 290950 milj. markkaan. Vuoden 1995 maaliskuusta vuoden 1996 maaliskuuhun luotonanto supistui lähes 4 prosenttia. Pankkien valuuttaluottokanta supistui maaliskuussa 386 milj. markkaa ja vuoden aikana noin 28 prosenttia. Markkaluottoja nostettiin maaliskuussa 5157 milj. mk ja maksettiin takaisin 4755 milj. mk.

**\*Talletukset supistuivat maaliskuussa**

Pankeissa (ml. ulkomaiset pankit) olevat talletukset supistuivat maaliskuussa 2965 milj. markalla 295288 milj. markkaan. Tammi-maaliskuun aikana talletukset supistuivat 11,6 miljardia markkaa. Vuoden aikana markkatalletukset supistuivat 200 milj. markkaa ja valuuttatalletukset kasvoivat 1217 milj. markkaa. Yleisön markkatalletuksia oli pankeissa maaliskuun lopussa 21,9 miljardia markkaa enemmän kuin markkaluottoja yleisölle.

Verottomilla markkatalletustileillä oli varoja maaliskuun lopussa 170345 milj. markkaa, lähdeverollisilla tileillä 55379 milj. mk ja muilla verollisilla tileillä 55441 milj. markkaa. Verottomat tilit kasvoivat maaliskuussa 798 milj. markkaa, lähdeverolliset tilit supistuivat 107 milj. markkaa ja muut verolliset tilit supistuivat 3498 milj. markkaa. Määräaikaistileille talletettiin varoja maaliskuussa 1391 milj. markkaa ja nostettiin varoja 4827 milj. markkaa. Vuoden alusta lähtien määräaikaistalletukset ovat supistuneet 14796 milj. markkaa.

**\* Pankkitalletuksia purkautuu syyskuun loppuun mennessä 44,2 mrd. markkaa - luottoja kuoleentuu 40 mrd. markkaa**

Maaliskuun lopun tietojen mukaan lähimmän kuuden kuukauden aikana määräaikaan sidotuista markkatalletuksista on purkautumassa 36,6 miljardia markkaa. Tämä on 40,6 prosenttia määräaikaan sidotuista talletuksista. Em. talletuksia oli maaliskuun lopussa kaikkiaan 90045 milj. markkaa.

Valuuttatalletuksista on purkautumassa syyskuun loppuun mennessä 7,6 miljardia markkaa, mikä 53,8 prosenttia niiden kokonaismäärästä.

Markkaluotonannosta 26284 milj. markalla luottoaika päättyy kuoletussuunnitelmien mukaan syyskuun loppuun mennessä. Tämä vastaa 10,4 prosenttia niistä markkaluotoista, jotka perustuvat kuoletussuunnitelmiin. Luottotarkastelussa ei ole mukana valtion varoista välitettyjä luottoja.

Valuuttamääräisistä luotoista 13734 milj. markalla päättyy kuoletusaika syyskuun loppuun mennessä.

**\*Markkatalletuksista peruskorkosidonnaisia noin 34,6 % ja markkaluotoista 23 %**

Markkatalletuksista oli maaliskuun lopussa peruskorkoon sidottuja 97,2 miljardia mk, Helibor-korkoihin sidottuja 14,8 miljardia mk ja muihin korkoihin sidottuja 169,2 miljardia mk. Määräaikaan sidottujen markkatalletusten keskiporko oli maaliskuun lopussa 3,6 %

Markkaluotoista oli maaliskuun lopussa peruskorkoon sidottuja 23 prosenttia, pitkiin viitekorkoihin sidottuja 5,4 prosenttia, Helibor-sidonnaisia 37,3 prosenttia ja muihin korkoihin (mm. pankkien prime-korot) sidottuja 34,3 prosenttia.

**\*Säästökassatalletukset kasvoivat maaliskuussa**

Osuuskauppojen säästökassoissa oli talletuksia maaliskuun lopussa 1287 milj. mk. Maaliskuussa talletukset kasvoivat 15 milj. mk. Vuoden 1995 maaliskuusta lähtien talletukset ovat supistuneet 434 milj. markkaa. Talletuksista oli peruskorkosidonnaisia 385 milj. mk ja muihin korkoihin sidottuja 902 milj. markkaa.

**\*Muiden luottolaitosten luotonanto supistui**

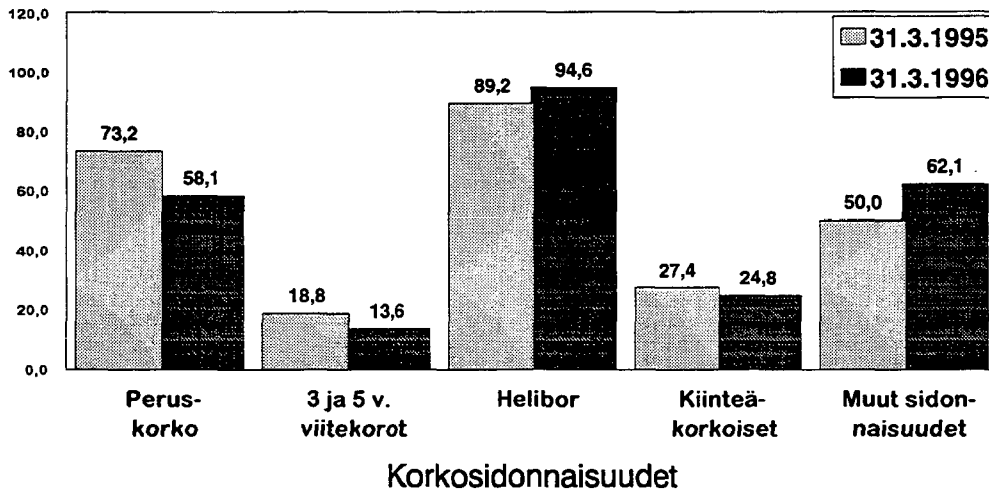
Muiden luottolaitosten luotonanto oli maaliskuun lopussa 59238 milj. markkaa. Luotonanto supistui vuoden aikana 7,5 %. Luotonannosta osamaksuluototusta oli 6334 milj. markkaa ja nämä luotot kasvoivat vuoden aika 19,8 %. Luotoista valuuttaluottoja oli maaliskuun lopussa 19289 milj. markkaa ja nämä luotot supistuivat vuoden aikana 9 prosenttia.

**\* Markkinaraha**

Pankeilla oli taseisiin sisältyvää markkinarahavelkaa maaliskuun lopussa 99144 milj. markkaa ja notariaattisijoituksia 2414 milj. markkaa. Markkinarahavelan keskiporko oli maaliskuun lopussa 4,07 % ja notariaattisijoitusten korko 4,26 %. Markkinaraha-saamisia pankeilla oli maaliskuun lopussa 65835 milj. markkaa, mistä sijoitustodistuksia oli 29187 milj. markkaa.

\*\*Lähde: Tilastokeskus; Pankkien kuukausitilasto, maaliskuu 1996

**Pankkien antolainaus korkosidonnaisuuden mukaan 31.3.1995 ja 31.3.1996, Mrd. mk  
(Pankkien marka-antolainaus yleisölle)**



**ASETELMA 1: Talletus- ja ulkomaisten pankkien kotimainen ottolainaus yleisöltä**

31.3.1996	Muutos vuoden 1996 helmi-kuusta			Muutos vuoden 1995 maaliskuusta	
	Mmk	Mmk	%	Mmk	%
Liikepankit	181448	-3193	-1,7	-1546	-0,8
Osuuspankit	94536	218	0,2	874	0,9
Säästöpankit	17822	193	1,1	1086	6,5
<b>Talletuspankit yhteensä</b>	<b>293806</b>	<b>-2782</b>	<b>-0,9</b>	<b>414</b>	<b>0,1</b>
Ulkomaiset pankit	1482	-182	-10,9	577	63,8
<b>Pankit yht.</b>	<b>295288</b>	<b>-2964</b>	<b>-1,0</b>	<b>991</b>	<b>0,3</b>

**ASETELMA 2: Talletus- ja ulkomaisten pankkien kotimainen antolainaus yleisölle**

31.3.1996	Muutos vuoden 1996 helmi-kuusta			Muutos vuoden 1995 maaliskuusta	
	Mmk	Mmk	%	Mmk	%
Liikepankit	192857	-197	-0,1		
Osuuspankit	83011	153	0,2	-723	-1
Säästöpankit	12684	143	1,1		7
<b>Talletuspankit yhteensä</b>	<b>288552</b>	<b>99</b>	<b>0,0</b>		<b>-4</b>
Ulkomaiset pankit	2398	-76	-3,1	1907	388
<b>Pankit yht.</b>	<b>290950</b>	<b>23</b>	<b>0,0</b>		<b>-4</b>

**ASETELMA 3: Talletuspankkien luotonotto yleisöltä tilityypeittäin**

31.3.1996	Muutos vuoden 1996 helmi-kuusta			Muutos vuoden 1995 maaliskuusta	
	Mmk	Mmk	%	Mmk	%
<b>Verottomat tilit</b>	<b>170333</b>	<b>797</b>	<b>0,5</b>	<b>4710</b>	<b>2,8</b>
Sekki- ja ps. tilit	8649	373	4,5	1747	25,3
Käyttelytilit	104467	2256	2,2	10388	11,0
24 kk tilit	40831	-2275	-5,3	2334	6,1
36 kk tilit	11323	-494	-4,2	-12837	-53,1
Muut	5063	937	22,7	3078	155,1
<b>Lähdeverolliset tilit</b>	<b>55154</b>	<b>-142</b>	<b>-0,3</b>	<b>-4362</b>	<b>-7,3</b>
Sekki- ja ps. tilit	3145	102	3,4	632	25,1
Käyttelytilit	8944	265	3,1	1291	16,9
MTA:t	27442	-475	-1,7	-6249	-18,5
Muut	15623	-34	-0,2	-36	-0,2
<b>Muut verolliset tilit</b>	<b>54508</b>	<b>-3247</b>	<b>-5,6</b>	<b>-964</b>	<b>-1,7</b>
Sekki- ja ps. tilit	36667	-3140	-7,9	1405	4,0
Käyttelytilit	4293	39	0,9	1648	62,3
MTA:t	9389	-228	-2,4	-3840	-29,0
Muut	4159	82	2,0	-177	-4,1
<b>Valuuttatilit</b>	<b>13811</b>	<b>-190</b>	<b>-1,4</b>	<b>1029</b>	<b>8,1</b>
----- siitä: ASP-tilit	1540	28	1,9	13	0,9

**ASETELMA 4: Talletuspankkien luotonanto yleisölle luottotyypeittäin**

31.3.1996	Muutos vuoden 1996 helmi-kuusta			Muutos vuoden 1995 maaliskuusta	
	Mmk	Mmk	%	Mmk	%
Sekki- ja ps. luotot	12516	86	0,7	-390	-3
Vekselit	835	-18	-2,1		-22
Korkotuki-lainat	29092	-446	-1,5		-5
Valtion var. välitetyt	6098	-19	-0,3	-516	-8
Tavalliset velkakirja-lainat	209531	849	0,4		1
Valuuttamäär. luotot	30481	-352	-1,1		-30
----- siitä: ASP-luotot	12476	249	2,0	-802	-6,0

(1) Muutosprosentit laskettu siten, etteivät Suomen Säästöpankki ja Siltapankki ole mukana maaliskuun 1995 luvuissa.

**ASETELMA 5A: Markkamääräiset talletukset jäljellä**

**1) olevan talletusajan mukaan  
(määräaikaan sidotut talletukset)**

31.3.1996	Muutos vuoden 1996 helmi- kuusta			Muutos vuoden 1995 maalis- kuusta	
	Mmk	Mmk	%	Mmk	%
<= 1kk	12498	-1631	-11,5	-1566	-11,1
1kk > <= 3kk	12082	183	1,5	-1640	-12,0
3kk > <= 6kk	11998	-66	-0,5	1408	13,3
6kk > <= 12kk	29096	-1538	-5,0	-3083	-9,6
12kk > <= 24kk	23549	-763	-3,1	-14330	-37,8
24kk > <= 60kk	822	-67	-7,5	-934	-53,2
60kk >	0	0		0	
Muut määräaikaan sidotut 2)	0	0		-288	-100,0
<b>Yhteensä</b>	<b>90045</b>	<b>-3882</b>	<b>-4,1</b>	<b>-20433</b>	<b>-18,5</b>

**ASETELMA 6A: Markkamääräiset luotot jäljellä**

**1) olevan laina-ajan mukaan(x)  
(pl. valtion varoista välitetyt)**

31.3.1996	Muutos vuoden 1996 helmi- kuusta			Muutos vuoden 1995 maalis- kuusta	
	Mmk	Mmk	%	Mmk	%
<= 1kk	10557	239	2,3		-6
1kk > <= 3kk	7356	-1091	-12,9		-9
3kk > <= 6kk	8371	788	10,4		10
6kk > <= 12kk	15030	-534	-3,4		-17
12kk > <= 24kk	25866	619	2,5		-4
24kk > <= 60kk	62646	18	0,0		-2
60kk > <=120kk	61773	809	1,3		-2
120kk >	43199	-5	0,0		25
Muut	18365	-414	-2,2		0
<b>Yhteensä</b>	<b>253163</b>	<b>429</b>	<b>0,2</b>		<b>1</b>

**ASETELMA 5B: Valuuttamääräiset talletukset jäljellä**

**1) olevan talletusajan mukaan**

31.3.1996	Muutos vuoden 1996 helmi- kuusta			Muutos vuoden 1995 maalis- kuusta	
	Mmk	Mmk	%	Mmk	%
<= 1kk	5951	-318	-5,1	199	3,5
1kk > <= 3kk	1301	169	14,9	499	62,2
3kk > <= 6kk	353	-1	-0,3	52	17,3
6kk > <= 12kk	233	54	30,2	41	21,4
12kk > <= 24kk	15	6		15	
24kk > <= 60kk	0	0		0	
60kk >	0	0		0	
Avista- ja muut tilit	6271	-66	-1,0	412	7,0
<b>Yhteensä</b>	<b>14124</b>	<b>-156</b>	<b>-1,1</b>	<b>1218</b>	<b>9,4</b>

**ASETELMA 6B: Valuuttamääräiset luotot jäljellä**

**1) olevan laina-ajan mukaan(x)**

31.3.1996	Muutos vuoden 1996 helmi- kuusta			Muutos vuoden 1995 maalis- kuusta	
	Mmk	Mmk	%	Mmk	%
<= 1kk	4231	-1022	-19,5		-22
1kk > <= 3kk	5743	223	4,0		-10
3kk > <= 6kk	3760	265	7,6		0
6kk > <= 12kk	3709	500	15,6		-44
12kk > <= 24kk	3925	-123	-3,0		-47
24kk > <= 60kk	6711	-351	-5,0		-29
60kk > <=120kk	1538	81	5,6		-31
120kk >	30	27	900,0		-41
Muut	2010	14	0,7		-11
<b>Yhteensä</b>	<b>31657</b>	<b>-386</b>	<b>-1,2</b>		<b>-27</b>

1) sisältää myös ulkomaiset pankit

2) selvittämättömät määräaikaan sidotut tilit; esim. erääntyneet purkamattomat tilit yms.

.. vertailutietoa ei saatavissa

(x) Muutosprosentit laskettu siten, etteivät Suomen Säästöpankki ja Sitpankki ole mukana maaliskuun 1995 luvuissa.

**ASETELMA 7: Markkamääräiset talletukset jäljellä olevan talletusajan mukaan**

**1) korkosidonnaisuuksittain maaliskuun 1996 lopussa, mmk**

	<b>Peruskorko- sidonnaiset</b>	<b>Markkinakorkosidonnaiset</b>		<b>Muut</b>	<b>Yhteensä</b>
		<b>3-5 vuoden</b>	<b>Helibor</b>		
<= 1kk	2261		578	9659	12498
1kk > <= 3kk	4326		453	7303	12082
3kk > <= 6kk	6005		125	5868	11998
6kk > <= 12kk	19905		247	8944	29096
12kk > <= 24kk	19374	2	22	4151	23549
24kk > <= 60kk	40	1	4	777	822
60kk >	0		0	0	0
Muut määräaikaan sidotut 1)	0		0	0	0
Avista ja muut tilit	45286	1	13357	132476	191120
<b>Yhteensä</b>	<b>97197</b>	<b>4</b>	<b>14786</b>	<b>169178</b>	<b>281165</b>

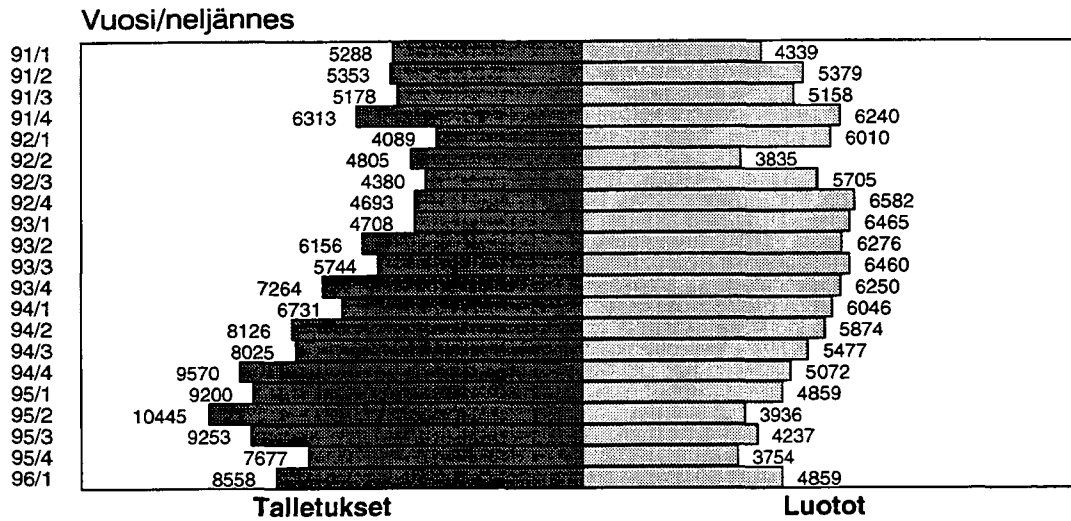
**ASETELMA 8: Markkamääräiset luotot jäljellä olevan laina-ajan mukaan korkosidon-**

**1) naisuuksittain maaliskuun 1996 lopussa, mmk (pl. valtion var. välitetyt)**

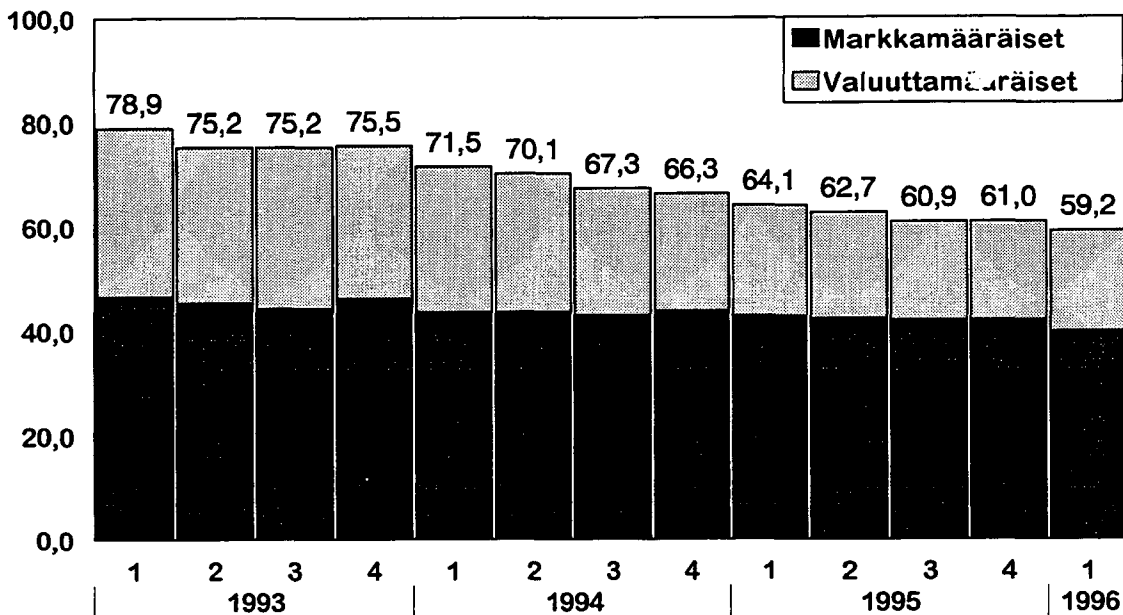
	<b>Peruskorko- sidonnaiset</b>	<b>Markkinakorkosidonnaiset</b>		<b>Helibor</b>	<b>Muut</b>	<b>Yhteensä</b>
		<b>3 vuoden</b>	<b>5 vuoden</b>			
<= 1kk	1189	404	118	3637	5209	10557
1kk > <= 3kk	1600	134	31	2547	3044	7356
3kk > <= 6kk	1558	206	54	3894	2659	8371
6kk > <= 12kk	4048	442	95	6679	3766	15030
12kk > <= 24kk	7067	864	182	11916	5837	25866
24kk > <= 60kk	15220	2782	627	26359	17658	62646
60kk > <= 120kk	14065	3677	913	18644	24474	61773
120kk >	9585	1766	655	11900	19293	43199
Muut	3769	519	164	8979	4934	18365
<b>Yhteensä</b>	<b>58101</b>	<b>10794</b>	<b>2839</b>	<b>94555</b>	<b>86874</b>	<b>253163</b>

1) sisältää myös ulkomaiset pankit

## Kuntien ja kuntayhtymien pankkiluotot ja -talletukset 1991 - 1996 , milj. mk



## Muiden luottolaitosten luotonanto vuosina 1993-1996, miljardia mk



**ASETELMA 13: Talletuspankkien markkinarahan jakautuminen sijoitustyypeittäin \*)**

31.3.1996	Taseeseen sisältyvä markkinaraha			Taseen ulkopuolinen erityisottolainaus		Erityisottolainaus yhteensä	
	Vastaavaa	Vastattavaa	Keski-korko		Keski-korko		Keski-korko
	1 000 mk	1 000 mk	%	1 000 mk	%	1 000 mk	%
<i>Enintään 1. vuoden</i>							
Sijoitustodistukset	29 186 607	85 851 237	4,13				
Yritystodistukset	5 355 180						
Valtion velkasitoumukset	25 435 703						
Markkinarahavelkakirjat	1 970 017	10 895 363	3,59				
Kuntatodistukset	20 536						
Muut	3 667 474	2 360 546	4,05				
Notariaattisijoitukset				2 412 372	4,26		
<b>Yhteensä</b>	<b>65 635 517</b>	<b>99 107 146</b>	<b>4,06</b>	<b>2 412 372</b>	<b>4,26</b>	<b>101 519 518</b>	<b>4,07</b>
<i>Yli 1. vuoden</i>							
Sijoitustodistukset		22 000	8,86				
Yritystodistukset							
Valtion velkasitoumukset	199 401	15 294	6,59				
Markkinarahavelkakirjat							
Kuntatodistukset							
Muut		42	3,00				
Notariaattisijoitukset				2 000	4,30		
<b>Yhteensä</b>	<b>199 401</b>	<b>37 336</b>	<b>7,93</b>	<b>2 000</b>	<b>4,30</b>	<b>39 336</b>	<b>7,74</b>

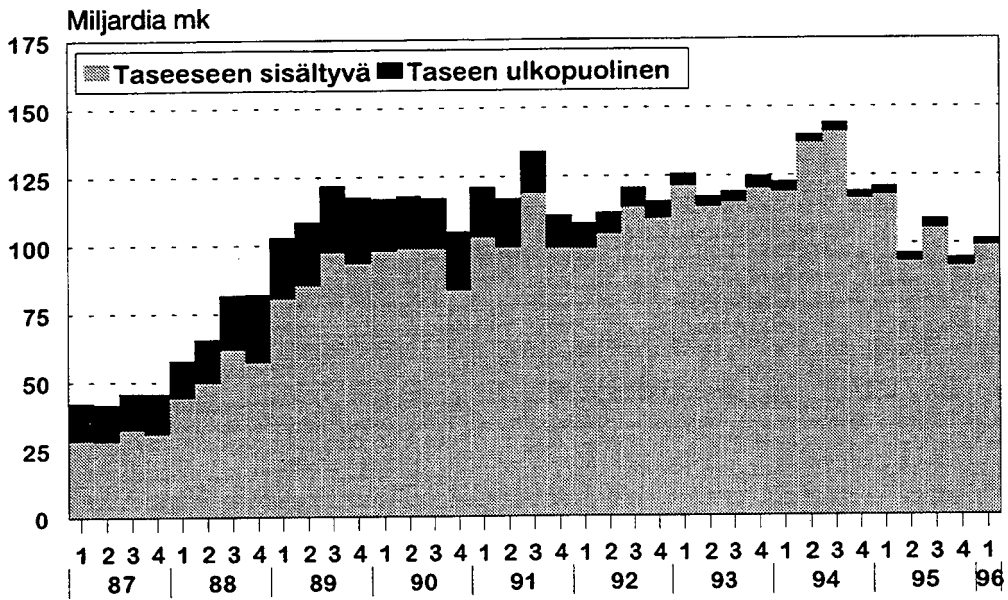
\*) sisältää myös ulkomaalaisten omistamat rahalaitokset

**ASETELMA 14: Muiden luottolaitosten markkinarahaottolainaus \*\*)**

	30.9.1995	Keski-korko	31.12.1995	Keski-korko	31.3.1996	Keski-korko
	1 000 mk	%	1 000 mk	%	1 000 mk	%
Sijoitus- ja yritystodistukset	6802519	5,80	7682206	4,84	8513029	4,11
Markkinarahavelkakirjat	4621312	6,32	1722082	5,61	1626630	4,90
Muu markkinaraha						
<b>Yhteensä</b>	<b>11423831</b>	<b>6,01</b>	<b>9404288</b>	<b>4,98</b>	<b>10139659</b>	<b>4,24</b>

\*\*) sisältää rahoitusyhtiöt, kiinnitysluottopankit ja luotto-osakeyhtiöt

## Pankkien markkinarahaottolainaus neljänneksen lopussa vuosina 1987-1996



## Pankkien markkinarahaottolainauksen korko neljänneksen lopussa vuosina 1987 - 1996



## VII TALLETUKSET LIKEPANKKEISSA VAATEITTAIN, 1000 mk

### I KOTIMAISET TALLETUKSET

A	Yleisön talletukset	31.10.1995	30.11.1995	31.12.1995	31.1.1996	28.2.1996	31.3.1996
	Markkamääräiset						
	Verottomat tilit						
	Sekki- ja siirtotilit	1 160 764	1 186 382	1 362 972	1 130 926	1 154 872	1 233 732
	Käyttelytilit	52 160 863	52 976 472	55 274 952	56 000 817	56 837 534	57 934 185
	24 kk tilit	22 541 345	23 658 658	27 850 718	25 887 999	24 894 237	23 525 413
	36 kk tilit	11 910 362	10 652 917	7 895 436	6 442 693	6 186 061	5 945 584
	Muut	1 449 020	1 450 404	1 457 835	1 880 209	2 038 903	2 556 925
	Lähdeverolliset tilit						
	Sekki- ja siirtotilit	392 736	411 281	357 386	405 101	492 760	559 980
	Käyttelytilit	7 922 125	8 139 838	8 373 590	8 322 125	8 656 328	8 919 481
	Määräaikaistilit	24 147 079	23 032 693	21 231 464	20 780 525	20 595 197	20 506 667
	Muut	8 345 575	8 512 257	8 587 515	8 690 933	7 682 927	7 724 136
	Muut verolliset tilit						
	Sekki- ja siirtotilit	27 025 306	28 273 635	31 464 655	28 574 127	29 882 861	26 567 042
	Käyttelytilit	2 553 749	2 633 173	2 556 154	2 668 641	2 950 689	2 968 901
	Määräaikaistilit	9 529 628	9 869 647	9 390 785	8 204 139	7 890 080	7 641 452
	Muut	1 016 693	1 000 140	1 036 094	1 153 380	787 262	886 467
	Valuuttatilit	11 536 137	12 486 459	12 807 072	12 073 038	13 157 800	12 872 690
	<b>Yhteensä (1-14)</b>	<b>181 691 382</b>	<b>184 283 956</b>	<b>189 646 628</b>	<b>182 214 653</b>	<b>183 207 511</b>	<b>179 842 655</b>
B	Muiden rahalaitosten talletukset						
	Markkamääräiset						
	Valuuttatilit	16 147 412	17 189 074	17 309 628	17 585 874	15 432 346	15 540 243
		6 223 080	4 553 918	3 368 984	3 216 489	14 290 452	2 910 934
1)	C Muiden rahoituslaitosten talletukset	2 846 625	2 420 304	2 501 270	2 390 495	1 453 407	1 645 505
D	Valtion talletukset	824 981	766 179	794 927	846 076	841 454	933 225
	<b>Yhteensä (1-23)</b>	<b>207 733 480</b>	<b>209 213 431</b>	<b>213 621 437</b>	<b>206 253 587</b>	<b>215 225 170</b>	<b>200 872 562</b>
II	<u>ULKOMAISTEN YKSIKÖIDEN TALLETUKSET</u>	53 465 643	51 210 540	50 941 872	45 962 860	45 376 742	52 543 707
1)	Sitä:						
	Kiinn.luotopankkien markkamääräiset talletukset	19 965	58 084	3 773	33 758	19 996	40 055
	Kiinn.luotopankkien ulkom. rahan määräiset talletukset	103 337	96 897	1 328	1 614	2	0
	Muut ulkomaan rahan määräiset talletukset	1 100 965	1 000 345	1 161 238	812 209	94 362	171 516

**VIII TALLETUKSET OSUUSPANKKEISSA VAAITEITTAIN, 1000 mk**

I KOTIMAISET TALLETUKSET		31.10.1995	30.11.1995	31.12.1995	31.1.1996	28.2.1996	31.3.1996
A	Yleisön talletukset						
	Markkamääräiset						
	Verottomat tilit						
	Sekki- ja siirtotilit	1 4 552 759	4 906 070	4 953 098	5 778 955	5 702 731	5 779 440
	Käyttelytilit	2 36 040 624	37 244 149	38 081 530	38 643 578	39 257 700	40 325 825
	24 kk tilit	3 14 343 837	14 913 589	17 222 203	16 197 186	15 500 155	14 725 033
	36 kk tilit	4 8 715 528	7 987 259	6 593 147	5 149 098	4 835 674	4 608 817
	Muut	5 814 150	935 374	1 052 316	1 653 935	1 999 165	2 415 561
	Lähdeverolliset tilit						
	Sekki- ja siirtotilit	6 1 331 297	1 413 763	1 345 479	1 750 020	1 681 019	1 687 110
	Käyttelytilit	7 0	0	0	0	0	0
	Määräaikaistilit	8 5 937 981	5 797 929	5 193 086	5 271 983	4 993 275	4 667 263
	Muut	9 7 048 795	7 073 426	7 178 275	7 365 796	7 158 844	7 066 220
	Muut verolliset tilit						
	Sekki- ja siirtotilit	10 8 694 061	8 724 076	8 793 557	8 044 088	7 459 332	7 505 360
	Käyttelytilit	11 0	0	0	905 064	910 729	930 335
	Määräaikaistilit	12 1 131 760	1 104 317	1 047 100	896 528	817 125	825 956
	Muut	13 1 953 483	1 943 947	1 931 371	3 076 667	2 995 878	2 960 092
	Valuuttatilit	14 399 937	426 514	408 768	450 112	518 727	530 765
	<b>Yhteensä (1-14)</b>	<b>90 964 212</b>	<b>92 470 413</b>	<b>93 799 930</b>	<b>95 183 010</b>	<b>93 830 354</b>	<b>94 027 777</b>
B	Muiden rahalaitosten talletukset						
	Markkamääräiset	16 0	0	0	0	0	0
	Valuuttatilit	17 0	0	0	0	0	0
1)	C Muiden rahoituslaitosten talletukset	18 1 869 904	1 874 692	1 908 822	531 019	487 558	508 704
	D Valtion talletukset	23 0	0	0	0	0	0
	<b>Yhteensä (1-23)</b>	<b>92 834 116</b>	<b>94 345 105</b>	<b>95 708 752</b>	<b>95 714 029</b>	<b>94 317 912</b>	<b>94 536 481</b>
II	<b>ULKOMAISTEN YKSIKÖIDEN TALLETUKSET</b>	<b>25</b>					
1)	Siitä:						
	Kiinn.luottopankkien markkamääräiset talletukset	0	0	0	0	0	0
	Kiinn.luottopankkien ulkom. rahan määräiset talletukset	0	0	0	0	0	0
	Muut ulkomaan rahan määräiset talletukset	0	0	0	0	0	0

**IX TALLETUKSET SÄÄSTÖPANKKEISSA VAAITEITTAIN, 1000 mk**

I	KOTIMAISET TALLETUKSET	31.10.1995	30.11.1995	31.12.1995	31.1.1996	28.2.1996	31.3.1996
A	Yleisön talletukset						
	Markkamääräiset						
	Verottomat tilit						
	Sekki- ja siirtotilit	842 764	926 129	1 023 480	1 241 584	1 414 532	1 633 721
	Käyttelytilit	5 770 859	5 892 525	6 012 301	6 095 808	6 070 458	6 161 819
	24 kk tilit	2 447 741	2 557 646	2 939 760	2 837 747	2 711 238	2 580 024
	36 kk tilit	1 381 815	1 274 339	1 079 307	843 224	795 155	768 434
	Muut	83 234	83 003	86 099	87 097	87 650	90 573
	Lähdeverolliset tilit						
	Sekki- ja siirtotilit	721 296	768 895	816 222	878 678	867 239	896 468
	Käyttelytilit	15 023	21 230	23 174	24 372	22 694	23 413
	Määräaikaistilit	2 682 854	2 666 521	2 481 778	2 411 891	2 328 987	2 268 484
	Muut	746 284	694 154	723 639	792 650	812 667	832 720
	Muut verolliset tilit						
	Sekki- ja siirtotilit	1 322 425	1 336 960	1 328 893	1 398 307	1 379 513	1 336 125
	Käyttelytilit	126 169	127 167	120 161	128 597	125 705	124 358
	Määräaikaistilit	549 230	553 826	529 443	475 948	512 976	532 815
	Muut	96 011	104 425	112 488	117 841	119 774	181 319
	Valuuttatilit	115 987	144 460	157 031	200 167	229 696	235 922
	<b>Yhteensä (1-14)</b>	<b>16 901 692</b>	<b>17 151 280</b>	<b>17 433 776</b>	<b>17 533 911</b>	<b>17 478 284</b>	<b>17 666 195</b>
B	Muiden rahalaitosten talletukset						
	Markkamääräiset	0	0	0	0	0	0
	Valuuttatilit	0	0	0	0	0	0
I)	Muiden rahoituslaitosten talletukset	101 651	103 708	127 862	235 025	150 670	155 676
D	Valtion talletukset	0	0	0	0	0	0
	<b>Yhteensä (1-23)</b>	<b>17 003 343</b>	<b>17 254 988</b>	<b>17 561 638</b>	<b>17 768 936</b>	<b>17 628 954</b>	<b>17 821 871</b>
II	<u>ULKOMAISTEN YKSIKÖIDEN TALLETUKSET</u>						
1)	Siitä:	0	0	0	0	0	0
	Kiinn.luottopankkien markkamääräiset talletukset	0	0	0	0	0	0
	Kiinn.luottopankkien ulkom. rahan määräiset talletukset	0	0	0	0	0	0
	Muut ulkomaan rahan määräiset talletukset	0	0	0	0	0	0

**X.1 TALLETUSPANKKIEN OTTOLAINAUS YHTEENSÄ VAATEITTAIN, 1000 mk**

	31.10.1995	30.11.1995	31.12.1995	31.1.1996	28.2.1996	31.3.1996
<b>I KOTIMAISET TALLETUKSET</b>						
A Yleisön talletukset						
Markkamääräiset						
Verottomat tilit						
Sekki- ja siirtotilit	1 6 556 287	7 018 581	7 339 550	8 151 465	8 272 135	8 646 893
Käyttelytilit	2 93 972 346	96 113 146	99 368 783	100 740 203	102 165 692	104 421 829
24 kk tilit	3 39 332 923	41 129 893	48 012 681	44 922 932	43 105 630	40 830 470
36 kk tilit	4 22 007 705	19 914 515	15 567 890	12 435 015	11 816 890	11 322 835
Muut	5 2 346 404	2 468 781	2 596 250	3 621 241	4 125 718	5 063 059
Lähdeverolliset tilit						
Sekki- ja siirtotilit	6 2 445 329	2 593 939	2 519 087	3 033 799	3 041 018	3 143 558
Käyttelytilit	7 7 937 148	8 161 068	8 396 764	8 346 497	8 679 022	8 942 894
Määräaikaistilit	8 32 767 914	31 497 143	28 906 328	28 464 399	27 917 459	27 442 414
Muut	9 16 140 654	16 279 837	16 489 429	16 849 379	15 654 438	15 623 076
Muut verolliset tilit						
Sekki- ja siirtotilit	10 37 041 792	38 334 671	41 587 105	38 016 522	38 721 706	35 408 527
Käyttelytilit	11 2 679 918	2 760 340	2 676 315	3 702 302	3 987 123	4 023 594
Määräaikaistilit	12 11 210 618	11 527 790	10 967 328	9 576 615	9 220 181	9 000 223
Muut	13 3 066 187	3 048 512	3 079 953	4 347 888	3 902 914	4 027 878
Valuuttatilit	14 12 052 061	13 057 433	13 372 871	12 723 317	13 906 223	13 639 377
	<b>289 557 286</b>	<b>293 905 649</b>	<b>300 880 334</b>	<b>294 931 574</b>	<b>294 516 149</b>	<b>291 536 627</b>
<b>Yhteensä (1-14)</b>						
B Muiden rahalaitosten talletukset						
Markkamääräiset	16 16 147 412	17 189 074	17 309 628	17 585 874	15 432 346	15 540 243
Valuuttatilit	17 6 223 080	4 553 918	3 368 984	3 216 489	14 290 452	2 910 934
C Muiden rahoituslaitosten talletukset	18 4 818 180	4 398 704	4 537 954	3 156 539	2 091 635	2 309 885
D Valtion talletukset	23 824 981	766 179	794 927	846 076	841 454	933 225
	<b>317 570 939</b>	<b>320 813 524</b>	<b>326 891 827</b>	<b>319 736 552</b>	<b>327 172 036</b>	<b>313 230 914</b>
<b>Yhteensä (1-23)</b>						
<b>II ULKOMAISTEN YKSIKÖIDEN TALLETUKSET</b>	25 53 465 643	51 210 540	50 941 872	45 962 860	45 376 742	52 543 707
1) Siitä:						
Kiinn.luottopankkien markkamääräiset talletukset	19 965	58 084	3 773	33 758	19 996	40 055
Kiinn.luottopankkien ulkom. rahan määräiset talletukset	103 337	96 897	1 328	1 614	2	0
Muut ulkomaan rahan määräiset talletukset	1 100 965	1 000 345	1 161 238	812 209	94 362	171 516

X.2 TALLETUSPANKKIEN OTTOLAINAUS YHTEENSÄ, TILEILLE PANOT VAAITEITTAIN PERIODIN AIKANA, 1000 mk

I KOTIMAISET TALLETUKSET		10/1995	11/1995	12/1995	1/1996	28.2.1996	31.3.1996
A Yleisön talletukset							
Markkamääräiset							
Verottomat tilit							
	Sekki- ja siirtotilit	1 7 056 780	7 497 884	7 457 148	8 068 729	8 285 711	18 170 667
	Käyttelytilit	2 15 417 343	18 166 423	22 566 170	18 835 123	16 676 258	16 764 663
	24 kk tilit	3 2 042 838	2 291 455	7 696 119	138 463	46 055	40 562
	36 kk tilit	4 578 943	777 100	1 428 204	52 539	5 812	3 863
	Muut	5 2 146 197	1 970 237	3 329 678	2 990 802	1 246 566	1 602 612
Lähdeverolliset tilit							
	Sekki- ja siirtotilit	6 1 171 134	1 132 409	1 353 874	1 828 034	1 932 720	1 743 841
	Käyttelytilit	7 1 180 043	1 332 113	1 764 771	1 069 252	1 357 888	1 316 932
	Määräaikaistilit	8 2 049 467	1 793 979	2 278 123	1 561 110	1 184 408	1 146 532
	Muut	9 1 370 285	1 438 367	2 777 145	815 646	365 654	398 802
Muut verolliset tilit							
	Sekki- ja siirtotilit	10 339 302 759	8 271 381 218	4 295 389 484	274 602 750	240 071 400	238 966 462
	Käyttelytilit	11 89 407	96 040	24 681	1 500 626	778 907	577 155
	Määräaikaistilit	12 429 489	822 861	587 801	258 977	229 657	145 970
	Muut	13 1 084 674	1 009 542	1 463 039	1 538 189	700 686	893 557
	Valuuttatilit	14 35 758 310	38 470 941	46 044 634	62 205 266	42 521 846	48 080 775
	<b>Yhteensä (1-14)</b>	<b>409 677 669</b>	<b>8 348 180 569</b>	<b>4 394 160 871</b>	<b>375 465 506</b>	<b>315 403 568</b>	<b>329 852 393</b>
B Muiden rahalaitosten talletukset							
	Markkamääräiset	16 56 090 022	55 340 311	80 029 996	96 264 479	70 661 629	67 749 094
	Valuuttatilit	17 3 275 565	2 173 188	98 099 546	144 026 289	154 521 600	695 879
1) C Muiden rahoituslaitosten talletukset	18	218 038	57 974	320 289	700 331	50 753	281 969
D Valtion talletukset	23	101 142 549	116 325 070	137 114 544	137 528 079	106 192 087	103 704 356
	<b>Yhteensä (1-23)</b>	<b>570 403 843</b>	<b>8 522 077 112</b>	<b>4 709 725 246</b>	<b>753 984 684</b>	<b>646 829 637</b>	<b>502 283 691</b>
II ULKOMAISTEN YKSIKÖIDEN TALLE		25	15 895 116	16 331 238	16 774 370	16 511 056	21 204 025
1) Siitä:							
	Kiinn.luotopankkien markkamääräiset talletukset	0	38 119	0	29 985	0	20 059
	Kiinn.luotopankkien ulkom. rahan määräiset talletukset	0	0	0	286	0	0
	Muut ulkomaan rahan määräiset talletukset	0	0	160 893	0	0	77 154

**XI KOTIMAISTEN ULKOMAALAISTEN OMISTAMIEN RAHALAITOSTEN OTTOLAINAUS VAAITEITTAIN, 1000 mk**

**I KOTIMAISET TALLETUKSET**

		31.10.1995	30.11.1995	31.12.1995	31.1.1996	28.2.1996	31.3.1996
A	Yleisön talletukset						
	Markkamääräiset						
	Verottomat tilit	2 13 016	12 432	12 729	12 977	11 108	11 487
	Läheverolliset tilit	2 87 048	104 927	118 675	103 040	189 518	224 721
	Muut verolliset tilit	3 997 073	782 703	1 050 386	991 541	1 064 434	791 632
	Valuuttatilit	4 194 730	192 682	306 410	287 622	278 071	311 575
	<b>Yhteensä (1-4)</b>	<b>1 291 867</b>	<b>1 092 744</b>	<b>1 488 200</b>	<b>1 395 180</b>	<b>1 543 131</b>	<b>1 339 415</b>
B+C	Rahoituslaitosten talletukset	6 94 915	205 042	214 695	153 825	211 510	235 428
D	Valtion talletukset	7 42 000	500 000	0	1 300 000	500 000	1 100 000
	<b>Yhteensä (1-7)</b>	<b>1 428 782</b>	<b>1 797 786</b>	<b>1 702 895</b>	<b>2 849 005</b>	<b>2 254 641</b>	<b>2 674 843</b>
II	ULKOMAISTEN YKSIKÖIDEN TALLETUKSET	9 9 046 608	10 998 882	11 865 067	11 906 465	10 748 504	9 368 123

**XII LIIKEPANKKIEN ANTOLAINAUS VAAITEITTAIN, 1000 mk**

**I KOTIMAISET LUOTOT**

		31.10.1995	30.11.1995	31.12.1995	31.1.1996	28.2.1996	31.3.1996
A	Luotot yleisölle Markkamääräiset						
	1	7 678 229	7 923 243	7 983 753	7 737 803	7 774 293	7 847 445
	2	208 542	187 175	142 702	136 344	126 784	121 605
	3	133 160 268	132 949 322	133 482 134	132 712 901	133 593 667	134 066 540
	4	10 252 684	9 932 276	9 834 171	9 843 727	9 789 288	9 365 243
	5	1 392 771	1 373 296	1 362 728	1 354 814	1 352 753	1 344 739
	7	32 593 215	31 635 133	30 756 938	30 916 912	29 911 113	29 442 133
	<b>Yhteensä (1-7)</b>	<b>185 285 709</b>	<b>184 000 445</b>	<b>183 562 426</b>	<b>182 702 501</b>	<b>182 547 898</b>	<b>182 187 705</b>
B	Luotot muille rahoituslaitoksille						
	10	241 133	177 462	167 286	107 216	414 339	180 967
	11	2 078 871	2 149 168	2 552 787	1 883 081	2 066 502	1 590 999
	12	35 732	35 201	35 973	35 830	35 772	35 146
	14	9 945 826	10 212 704	10 059 357	10 568 573	10 626 115	10 669 242
	20	488 547	354 412	411 979	351 945	348 194	350 384
	<b>Yhteensä (1-20)</b>	<b>198 075 818</b>	<b>196 929 392</b>	<b>196 789 808</b>	<b>195 649 146</b>	<b>196 038 820</b>	<b>195 014 443</b>
I)	Luotot muille rahoituslaitoksille	23 301 769	22 840 449	23 126 896	22 271 082	22 377 517	22 845 442
D	Luotot valtiolle						
	<b>Yhteensä (1-22)</b>	<b>23 301 769</b>	<b>22 840 449</b>	<b>23 126 896</b>	<b>22 271 082</b>	<b>22 377 517</b>	<b>22 845 442</b>
II	<b>LUOTOT ULKOMAILLE</b>						
1)	Siiitä:						
	Kiinn.luottopankkien markkamääräiset luotot	320 000	317 000	148 306	120 000	120 000	0
	Muut ulkomaan rahan määräiset luotot	818 189	900 692	871 824	850 306	802 965	923 173
	Kiinn.luottopankkien ulkom. rahan määräiset luotot	0	0	0	0	0	0

**XIII XIII OSUUSPANKKIEN ANTOLAINAUS VAAITEITTAIN, 1000 mk**

**I KOTIMAISET LUOTOT**

A	Luotot yleisölle	31.10.1995	30.11.1995	31.12.1995	31.1.1996	28.2.1996	31.3.1996
	Markkamääräiset						
1	Sektitilihuotot	4 046 837	3 927 487	3 936 803	3 853 016	3 890 510	3 903 972
2	Vekselit	607 894	584 573	625 391	542 177	532 293	524 556
3	Velkakirjalainat	62 178 163	62 110 011	61 742 580	61 524 539	61 662 265	61 913 804
4	Korkotukilainat	12 093 803	11 894 781	11 868 363	11 879 434	11 929 125	11 901 572
5	Valtion varoista välitetyt lainat	4 433 187	4 403 566	4 385 454	4 367 097	4 351 488	4 337 810
7	Valuuttamääräiset	28 448	28 565	28 830	28 656	28 694	29 025
	<b>Yhteensä (1-7)</b>	<b>83 388 332</b>	<b>82 948 983</b>	<b>82 587 421</b>	<b>82 194 919</b>	<b>82 394 375</b>	<b>82 610 739</b>

**B Luotot muille rahalaitoksille**

10	Sektitilihuotot	0	0	0	0	0	0
11	Muut markkahuotot	0	0	0	0	0	0
12	Valuuttahuotot	0	0	0	0	0	0
14	Luotot muille rahoituslaitoksille	342 317	337 604	352 141	451 253	463 010	400 235
20	Luotot valtiolle	0	0	0	0	0	0
	<b>Yhteensä (1-20)</b>	<b>342 317</b>	<b>337 604</b>	<b>352 141</b>	<b>451 253</b>	<b>463 010</b>	<b>400 235</b>

**II LUOTOT ULKOMAILLE**

22	Siirä:	0	0	0	0	0	0
	Kiinn.luottopankkien markkamäär. luotot	0	0	0	0	0	0
	Ulkomaan rahan määräiset luotot	0	0	0	0	0	0
	<b>Yhteensä (1-22)</b>	<b>0</b>	<b>0</b>	<b>0</b>	<b>0</b>	<b>0</b>	<b>0</b>

**XIV SÄÄSTÖPANKKIEN ANTOLAINAUS VAATEITTAIN, 1000 mk**

**I KOTIMAISET LUOTOT**

A	Luotot yleisölle	31.10.1995	30.11.1995	31.12.1995	31.1.1996	28.2.1996	31.3.1996
	Markkamääräiset						
1	Sektitiliuotot	454 839	432 319	427 220	422 223	449 103	437 099
2	Vekselit	175 731	171 092	132 924	113 728	194 153	188 553
3	Velkakirjalainat	14 021 752	14 175 790	9 493 511	9 530 850	9 613 463	9 768 634
4	Korkotukilainat	1 756 986	1 735 840	1 744 492	1 765 983	1 780 803	1 787 288
5	Valtion varoista välitetyt lainat	420 290	416 360	416 682	414 730	413 120	414 991
7	Valuuttamääräiset	135 414	127 376	98 372	89 066	90 364	86 714

**Yhteensä (1-7)**

**16 965 012      17 058 777      12 313 201      12 336 580      12 541 006      12 683 279**

**B Luotot muille rahalaitoksille**

10	Sektitiliuotot	0	0	0	0	0	0
11	Muut markkaluotot	0	0	0	0	0	0
12	Valuuttaluotot	0	0	0	0	0	0
14	Luotot muille rahoituslaitoksille	191 082	191 082	38	39	242	282
20	Luotot valtiolle	60 950	60 950	60 950	60 950	60 950	60 950

**Yhteensä (1-20)**

**17 217 044      17 310 809      12 374 189      12 397 569      12 602 198      12 744 511**

**II LUOTOT ULKOMAILLE**

22	Luotot ulkomaille	0	0	0	0	0	0
1)	Siiitä:						
	Kiinn.luottopankkien markkamäär. luotot	0	0	0	0	0	0
	Ulkomaan rahan määräiset luotot	0	0	0	0	0	0

**XV.1 TALLETUSPANKKIEN ANTOLAINAUS YHTEENSÄ VAAITEITTAIN, 1000 mk**

**I KOTIMAISET LUOTOT**

A	Luotot yleisölle	31.10.1995	30.11.1995	31.12.1995	31.1.1996	28.2.1996	31.3.1996
	Markkamääräiset						
	1	12 179 905	12 283 049	12 347 776	12 013 042	12 113 906	12 188 516
	2	992 167	942 840	901 017	792 249	853 230	834 714
	3	209 360 183	209 235 123	204 718 225	203 768 290	204 869 395	205 748 978
	4	24 103 473	23 562 897	23 447 026	23 489 144	23 499 216	23 054 103
	5	6 246 248	6 193 222	6 164 864	6 136 641	6 117 361	6 097 540
	7	32 757 077	31 791 074	30 884 140	31 034 634	30 030 171	29 557 872
	<b>Valuuttamääräiset</b>						

**Yhteensä (1-8)**

**285 639 053    284 008 205    278 463 048    277 234 000    277 483 279    277 481 723**

**B Luotot muille rahalaitoksille**

	10	241 133	177 462	167 286	107 216	414 339	180 967
	11	2 078 871	2 149 168	2 552 787	1 883 081	2 066 502	1 590 999
	12	35 732	35 201	35 973	35 830	35 772	35 146

1) C Luotot muille rahoituslaitoksille    10 479 225    10 741 390    10 411 536    11 019 865    11 089 367    11 069 759

D Luotot valtiolle    549 497    415 362    472 929    412 895    409 144    411 334

**Yhteensä (1-20)**

**299 023 511    297 526 788    292 103 559    290 692 887    291 498 403    290 769 928**

II LUOTOT ULKOMAILLE    23 301 769    22 840 449    23 126 896    22 271 082    22 377 517    22 845 442

1) Siitä:

Kiinn.luottopankkien markkamäär. luotot

Muut ulkomaan rahan määräiset luotot

Kiinn.luottopankkien ulkom. rahan määr. luotot

	320 000	317 000	148 306	120 000	120 000	120 000	0
	818 189	900 692	871 824	850 306	802 965	802 965	923 173
	0	0	0	0	0	0	0

XV.2 TALLETUSPANKKIEN ANTOLAINAUS YHTEENSÄ, NOSTETUT LUOTOT VAAITEITTAIN PERIODIN AIKANA, 1000 mk

I KOTIMAISET LUOTOT

A	Luotot yleisölle	9/1995	10/1995	11/1995	12/1995	1/1996	28.2.1996	31.3.1996
	Markkamääräiset							
1	Sektitili luotot	43 881 358	46 513 872	50 058 143	45 369 243	61 208 574	52 773 183	54 620 230
2	Vekselit	212 336	234 273	200 251	309 719	193 181	270 392	196 383
3	Velkajirjalainat	3 718 511	3 796 819	4 008 585	6 278 951	38 111 775	5 876 610	4 680 487
4	Korkotukilainat	139 514	166 878	124 021	123 855	182 055	149 308	138 010
5	Valtion varoista välitetyt lainat	11 602	5 214	4 057	11 678	4 970	1 899	9 167
7	Valuuttamääräiset	795 421	962 755	1 308 220	1 087 733	1 535 735	934 436	618 848
	<b>Yhteensä (1-8)</b>	<b>48 758 742</b>	<b>51 679 811</b>	<b>55 703 277</b>	<b>53 181 179</b>	<b>66 935 690</b>	<b>60 005 828</b>	<b>60 263 125</b>
B	Luotot muille rahalaitoksille							
10	Sektitili luotot	1 390 434	1 687 982	1 058 738	1 658 163	997 702	1 657 896	1 383 396
11	Muut markkaluotot	1 803 000	401 830	697 631	770 000	2 558 587	483 487	210 012
12	Valuuttaluotot	46	140	0	791	128	398	624
14	Luotot muille rahoituslaitoksille	86 563	277 980	269 878	99 325	718 580	189 297	164 653
20	Luotot valtiolle	647 803	732 324	87 123	68 439	438 14	29 653	5 546
	<b>Yhteensä (1-20)</b>	<b>52 686 588</b>	<b>54 780 067</b>	<b>57 816 647</b>	<b>55 777 897</b>	<b>71 254 501</b>	<b>62 366 559</b>	<b>62 027 356</b>
II	LUOTOT ULKOMAILLE	11 946 008	12 025 810	3 559 193	11 350 146	13 968 528	12 713 195	14 026 852

1) Siitä:

Kiinn.luottopankkien markkamääräiset luotot	0	0	0	28 306	0	0	0	0
Muut ulkomaan rahan määräiset luotot	0	0	82 503	0	0	0	0	120 208
Kiinn.luottopankkien ulkom. rahan määräiset luotot	0	0	0	0	0	0	0	0

**XVI KOTIMAISTEN ULKOMAALAISTEN OMISTAMIEN RAHALAITOSTEN ANTOLAINAUS VAATEITTAIN, 1000 mk**

**I KOTIMAISET LUOTOT**

		31.10.1995	30.11.1995	31.12.1995	31.1.1996	28.2.1996	31.3.1996
<b>A</b>	<b>Luotot yleisölle</b>						
	Markkamääräiset	1 1 393 112	1 340 704	743 801	846 402	792 986	795 407
	Valuuttamääräiset	2 1 249 089	1 135 182	1 367 665	1 371 243	1 209 742	1 176 074
	<b>Yhteensä (1-2)</b>	<b>2 642 201</b>	<b>2 475 886</b>	<b>2 111 466</b>	<b>2 217 645</b>	<b>2 002 728</b>	<b>1 971 481</b>
<b>B+C</b>	<b>Luotot rahoituslaitoksille</b>	4 257 018	255 976	452 975	440 429	471 100	426 282
<b>D</b>	<b>Luotot valtiolle</b>	5 0	0	0	0	0	0
	<b>Yhteensä (1-5)</b>	<b>2 899 219</b>	<b>2 731 862</b>	<b>2 564 441</b>	<b>2 658 074</b>	<b>2 473 828</b>	<b>2 397 763</b>
<b>II</b>	<b>LUOTOT ULKOMAILLE</b>	7 1 849 661	2 606 084	2 906 562	3 369 126	2 832 282	2 217 847

**XVII.A. MUIDEN LUOTTOLAITOSTEN LUOTONANTO RAHOITUSMUODOTTAIN VUOSINELJÄNNEKSEN LOPUSSA, 1 000 MK**

	I/95	II/95	III/95	IV/95	I/96	Muutos ed. vuoden vas- taavaan neljännekseen 1 000 mk	%	Luottojen luku- määrät vuoden lopussa, kpl
<b>Luotonanto (koti- ja ulkomainen)</b>								
Factoring-lainasaamiset	940531	970935	928127	909083	1010684	70153	7,5	
Ulkomaanfactoring	11130	8935	12185	7595	7288	-3842	-34,5	
Ostolaskusaamiset (confirming)	917029	843871	840075	440452	253755	-663274	-72,3	
Osamaksusopimusten mukaiset saamiset	5289529	5612711	5721670	6060155	6334369	1044840	19,8	
Vuokrausopimussaamiset	95835	86544	74446	62555	55549	-40286	-42,0	
Luottokorttisaamiset	4359185	3492063	3484419	3707824	3480132	-879053	-20,2	
Muu luotonanto	52441798	51731809	49807201	49767105	48096447	-4345351	-8,3	
<b>YHTEENSÄ *</b>	<b>64055037</b>	<b>62746868</b>	<b>60868123</b>	<b>60954769</b>	<b>59238224</b>	<b>-4816813</b>	<b>-7,5</b>	

\*Siitä: Ulkomaan rahan  
mää räisiä

\*Siitä: Ulkomaille

**XVII.B. OSAMAKSUKAUPAN RAHOITUSTIETOJA VUOSINELJÄNNEKSEN AIKANA JA LOPUSSA, 1 000 MK**

	I/95	II/95	III/95	IV/95	I/96
<b>Osamaksusopimusten mukaiset saamiset</b>					
<b>ostajilta (=ostajien velka)</b>	<b>5276389</b>	<b>5600596</b>	<b>5709687</b>	<b>6052278</b>	<b>6327424</b>
Osamaksusaamiset	2341690	2282100	2230231	2034351	2032308
Hankinta-/investointirahoitussaamiset	2220776	2537751	2539483	2908925	3125884
Myyntirahoitussaamiset	713923	780745	939973	1109002	1169232
<b>Luottoaitoksille siirretyt sopimukset</b>	<b>1033897</b>	<b>976897</b>	<b>927655</b>	<b>1226739</b>	<b>1123276</b>
Osamaksusopimukset	381771	350235	308229	360935	359275
Hankinta-/investointirahoitusopimukset	496892	468285	414054	674224	524381
Myyntirahoitusopimukset	155234	158377	205372	191580	239620
<b>Siirrettyjen sopimusten tavarakohtainen jakautuma</b>	<b>1033897</b>	<b>976897</b>	<b>927655</b>	<b>1226739</b>	<b>1123276</b>
Kohdentamaton	315927	240601	211160	517118	434312
Raskaat ajoneuvot	579302	572445	556007	540618	492363
Kestokulutustavarat	138668	163851	160488	169003	196601

**XIX TALLETUKSET SÄÄSTÖKASSOISSA TILITYYPEITTÄIN, VEROTUSKRITTEERIN MUKAAN SEKÄ KORKOSIDONNAISUUKSIITTAIN, 1000 MK  
(SÄÄSTÖKASSAT YHTEENSÄ)**

	31.3.1995	30.4.1995	31.5.1995	30.6.1995	31.7.1995	31.8.1995	30.9.1995	31.10.1995	30.11.1995	31.12.1995	31.1.1996	28.2.1996	31.3.1996
<b>Talletukset</b>													
Säästö- ja karttuvat talletustilit	191778	202080	267880	297379	232355	162859	163388	159536	154424	151195	156880	155134	153675
Sijoitus- ja tuottoilit	401486	396847	382345	378749	275511	186187	180181	173668	173044	176473	181474	183597	190741
1-6 kk Mta	340899	325510	251122	222445	196594	170983	167327	160406	149372	133794	119441	113296	103872
12 kk Mta	112421	112888	112919	110582	95586	74754	72683	72499	70230	67074	61820	59232	56397
24 kk Mta	251215	253017	254410	253858	209657	136924	142924	140302	149059	152163	153995	155107	157776
36 kk Mta	128142	127489	126307	127127	124863	120398	121896	123999	127696	121360	121661	120937	123382
Muut	295420	296554	306249	309674	315341	332204	336355	355237	372668	416731	466378	485061	501254
<b>Ottolainaus yht.*</b>	<b>1721361</b>	<b>1714385</b>	<b>1701232</b>	<b>1699814</b>	<b>1449907</b>	<b>1184209</b>	<b>1184754</b>	<b>1185647</b>	<b>1196493</b>	<b>1218790</b>	<b>1261649</b>	<b>1272364</b>	<b>1287097</b>
<b>* Silitä:</b>													
Verottomat tilit	277437	287730	353045	382395	309457	217727	215869	210051	203548	196699	199127	195425	191816
Lähdeverolliset tilit	1443924	1426655	1348187	1317419	1140450	966482	968885	975596	992945	1022091	1062522	1076939	1095281
<b>Yhteensä</b>	<b>1721361</b>	<b>1714385</b>	<b>1701232</b>	<b>1699814</b>	<b>1449907</b>	<b>1184209</b>	<b>1184754</b>	<b>1185647</b>	<b>1196493</b>	<b>1218790</b>	<b>1261649</b>	<b>1272364</b>	<b>1287097</b>
<b>* Silitä:</b>													
Peruskorkosidonnaiset	504393		498046				396536			379246			384901
Muihin korkoihin sidotut	1216968		1201768				788218			839544			902196
<b>Yhteensä</b>	<b>1721361</b>		<b>1699814</b>				<b>1184754</b>			<b>1218790</b>			<b>1287097</b>

## **Tuoteseloste**

### **Tiedonantajat**

Pankki- ja luottolaitostilastojen tiedonantajia ovat kaikki luottolaitostoimintalain alaiset luottolaitokset sekä ulkomaisten luottolaitosten sivukonttorit Suomessa.

Talletustietoja kerätään em. luottolaitosten lisäksi myös osuuskauppojen säästökassoilta.

Luottolaitoslaissa luottolaitoksella tarkoitetaan talletuspankkia ja muuta luottolaitostoimintaa \*\*) harjoittavaa osakeyhtiötä, osuuskuntaa tai hypoteekkiyhdistystä. Talletuspankkeja ovat liikepankit, säästöpankit ja osuuspankit. Muita luottolaitoksia ovat kiinnitysluottopankit, rahoitusyhtiöt ja luotto-osakeyhtiöt.

### **Tietosisältö**

#### **Kuukausittain**

- Talletukset verokohtelun mukaan talletustyypeittäin pankkiryhmittäin (taulukot VII-XI),
- Markkatalletukset jäljellä olevan talletusajan mukaan pankit yhteensä (asetelma 5A.),
- Valuuttatalletukset jäljellä olevan talletusajan mukaan pankit yhteensä (asetelma 5B.),
- Markkatalletukset jäljellä olevan talletusajan mukaan korkosidonnaisuuksittain pankit yhteensä (asetelma 7);
- Luotonanto luottotyypeittäin pankkiryhmittäin (taulukot XII-XVI),
- Markkaluotot jäljellä olevan laina-ajan mukaan pankit yhteensä (asetelma 6A.),
- Valuuttaluotot jäljellä olevan laina-ajan mukaan pankit yhteensä (asetelma 6B.),
- Markkaluotot jäljellä olevan laina-ajan mukaan korkosidonnaisuuksittain pankit yhteensä (asetelma 8);
  
- Osuuskauppojen säästökassoissa olevat talletukset tilityypeittäin verokohtelun mukaan (taulukko XIX);
  
- Talletuspankkien markkinaraha sijoitustyypeittäin (1 000 mk sekä keskiporkko) (asetelma 13).

#### **Neljännesvuosittain**

##### **Neljännesvuosittain julkaistaan em. kuukausitiedon lisäksi:**

- Muiden luottolaitosten kuin talletuspankkien luotonanto rahoitusmuodoittain (taulukko XVIIIA.),
- Osamaksukaupan rahoitustietoja; osamaksusopimusten mukaiset saamiset, luottolaitoksille siirretyt sopimukset sekä niiden tavarakohtainen jakautuma (taulukko XVIIIB.);
  
- Valuuttamääräiset talletukset ja luotot valuutoittain (asetelmat 5C ja 6C)
  
- Muiden luottolaitosten kuin talletuspankkien markkinarahaottolainaus sijoitustyypeittäin (1000 mk sekä keskiporkko) (asetelma 14);
  
- Taulukkoa XIX "Säästökassojen talletukset" täydennetään neljännesvuosittain korkosidonnaisuusryhmittelyllä.

### Joulukuun julkaisu sisältää lisäksi:

- Talletusten lukumäärät tilityypeittäin sekä erikseen verokohtelun mukaan pankit yhteensä; tilien keskimääräinen suuruus (asetelmat 9, 10);
- Määräaikaan sidottujen talletusten lukumäärät jäljellä olevan talletusajan mukaan pankit yhteensä ja tilien keskimääräinen suuruus (asetelma 11);
- Luottojen lukumäärät luottotyypeittäin pankkiryhmät yhteensä sekä luottojen keskimääräinen suuruus (asetelma 12);
- Lisäksi talletuspankkiryhmittäisiä talletustaulukkoja (VII-XI) sekä luotonantotaulukkoja (XII-XVI) täydennetään vuoden lopussa lukumäärätiedoilla.
- Joulukuun julkaisun tekstiosaan sisältyy sektoritarkastelu sekä kotimaisten että ulkomaisten talletusten ja luottojen osalta.
- Joulukuun julkaisuun sisältyy luettelo vuoden aikana tapahtuneista pankkifuusioista. Vastaava luettelo on saatavissa vuodesta 1974 lähtien eri tilauksesta.
- Suomi-ruotsi-englanti -termiluettelo.

### Käsitteitä ja luokituksia

Kaikissa taulukoissa käytetään soveltuvin osin käsitteitä "yleisö", "muut rahalaitokset" ja "muut rahoituslaitokset". Nämä käsitteet ovat pääosin Tilastokeskuksen virallisen sektoriluokituksen mukaisia käsitteitä, joita käytetään kaikissa rahoitustilastoissa.

Taulukkojen "suppea yleisö" -käsite ei sisällä muita luottolaitoksia. Sen sijaan asetelmissa tarkastellaan ns. "laajaa yleisö" -käsitettä, joka sisältää mm. vakuutuslaitokset, rahoitusyhtiöt, yritykset, kotitaloudet yms. Käsitteeseen ei kuitenkaan sisälly rahalaitoksia.

### Symbolit

Julkaisussa käytetään seuraavia symboleja:

.)	Tiedot eivät ole vertailukelpoisia tai muutos positiivisen ja negatiivisen luvun välillä
..	Tietoa ei ole saatavissa
0	Tietoa ei ole tai tieto on pienempi kuin käytetty yksikkö
0,0	Ei muutosta tai muutos alle käytetyn yksikön
(X)	Prosenttimuutos suurempi kuin 999,9 %
(Y)	Nimikettä ei ole vertailuajankohtana
(Z)	Nimikkeellä ei ole ollut tietoa vertailuajankohtana; muutos ääretön

\*\*\*) Luottolaitoslain 1§ 1 momentin mukaan luottolaitostoimintaa on liiketoiminta, jossa ammattimaisesti hankitaan talletuksia tai muita takaisin maksettavia varoja yleisöltä ja jossa näillä varoilla tarjotaan omaan lukuun luottoja ja muuta niihin verrattavaa rahoitusta joko suoraan tai samaan konserniin tai konsolidointiryhmään kuuluvan yrityksen välityksellä.

**Talouspoliittisia toimenpiteitä**  
**Raha-, korko- ja valuuttapolitiikka**

**Peruskorko**

7.7.1993 Eduskunnan pankkivaltuusto päätti alentaa Suomen Pankin peruskoron 7 prosentista 6,5 prosenttiin. Koronalennus tuli voimaan 15.7.1993.

**Valtion takaus SYP:lle ja KOP:lle**

19.8.1993 Valtioneuvosto teki periaatepäätöksen taata Suomen Yhdyspankki Oy:n ja Kansallis-Osake-Pankin oman pääoman hankintaa. SYP:lle annettava takaus koskee pääomatodistusten liikkeeseenlaskua enintään 1 miljardiin markkaan saakka. KOP:n pääomatodistuksia ja vastuudebentuurilainoja valtio takaa enintään 1,8 miljardiin markkaan saakka. Pääomatodistuksille annettava takaus koskee sekä korkoa että pääomaa ja on voimassa enintään 10 vuotta.

**Tukea Suomen Säästöpankille**

19.8.1993 Valtioneuvosto myönsi Suomen Säästöpankki Oy:lle pääomatukea miljardi markkaa. Valtion omistus SSP:stä nousi 99 prosenttiin.

**Peruskorko**

12.8.1993 Eduskunnan pankkivaltuusto päätti alentaa Suomen Pankin peruskoron 6,5 prosentista 6,0 prosenttiin. Koronalennus tuli voimaan 16.8.1993.

**Omaisuudenhoitoyhtiöiden perustaminen sallittiin**

15.10.1993 Valtion vakuusrahastosta annettua lakia muutettiin, siten että rahasto voi omistaa ja hallinnoida osakkeita yhtiössä, jonka tarkoituksena on rahaston tai valtion tukitoimien kohteena olevan pankin omaisuuden tai vastuiden hankkiminen ja hoitaminen.

**Suomen Säästöpankki Oy:n myynti**

22.10.1993 Valtioneuvosto hyväksyi Valtion vakuusrahaston esityksestä järjestelyn, jolla Suomen Säästöpankki Oy myydään neljälle ostajalle. Kansallis-Osake-Pankki, Postipankki Oy, Suomen Yhdyspankki Oy ja Osuuspankkien Keskusliiton osoittamat osuuspankit ostivat kukin neljänneksen Suomen Säästöpankin liiketoiminnasta.

### **Omaisuu denhoitoyhtiö Arsenal Oy:n perustaminen**

18.11.1993 Valtioneuvosto perusti omaisuudenhoitoyhtiö Arsenal Oy:n omistamaan ja hallinnoimaan Suomen Säästöpankki Oy:stä siirrettäviä epävarmoja ja riskipitoisia saamisia. Näiden saamisten siirto omaisuudenhoitoyhtiöön kuului lokakuussa solmittuun kauppaan, jolla Suomen Säästöpankki myytiin.

### **Osuuspankkien vakuusrahaston tukeminen**

18.11.1993 Valtioneuvosto takasi Osuuspankkien Vakuusrahaston ottamien lainojen koronmaksun 900 milj. markkaan asti. Jos valtio joutuu takauksensa perusteella maksamaan OVR:n ottamien lainojen korkoja, OVR maksaa valtion saamisen korkoineen takaisin vuodesta 1997 alkaen.

### **Peruskorko**

22.11.1993 Eduskunnan pankkivaltuusto päätti alentaa Suomen Pankin peruskoron 6 prosentista 5,5 prosenttiin. Koronalennus tuli voimaan 1.12.1993.

### **Keskuspankkirahoituksen vakuusvaatimuksia täsmennettiin**

Joulukuussa Suomen Pankki täsmensi keskuspankkirahoituksen vakuusvaatimuksia pankkien maksuvalmiusluotolle ja päivänsisäiselle sekkililuotolle 1.12.1993 alkaen. Pankkien sekkitileille 1.3.1994 asetetut päivänsisäiset limiitit muuttuivat pysyviksi, ja maksuvalmiusluotolle vaaditaan aina täysimääräinen vakuus. Maksuvalmiusluoton ehdot täyttävän pankin on annettava päivänsisäiselle sekkilimiitille 25 prosentin vakuus ja muiden pankkien täysimääräinen vakuus.

### **SKOPn tukeminen**

22.12.1993 Valtioneuvosto päätti tukea Säästöpankkien-Keskus-Osake-Pankkia ostamalla sen liikkeeseen laskemia pääomatodistuksia 350 milj. markalla.

### **Peruskorko**

14.1.1994 Eduskunnan pankkivaltuusto päätti Suomen Pankin johtokunnan esityksen mukaisesti alentaa Suomen Pankin peruskoron 5,5 prosentista 5,25 prosenttiin 1.2.1994 alkaen.

### **Huutokauppakorkoa nostettiin**

9.12.1994 Suomen Pankki nosti lyhyitä rahamarkkinakorkoja ohjaavan huutokauppakoron 5,01 prosentista 5,5 prosenttiin.

### ***Luotto-oikeuksien peruutus***

*28.2.1995 Suomen Pankki on päättänyt irtisanoa Suomen Säästöpankki SSP Oy:n maksuvalmiusluotto-oikeuden sekä oikeuden luotolliseen sekkitiliin siten, että oikeudet ovat voimassa helmikuun loppuun 1995. Toimenpide liittyy SSP:n ja omaisuudenhoitoyhtiö Arsenalin välisiin järjestelyihin.*

### ***Huutokauppakorkoa nostettiin***

*9.6.1995 Suomen Pankin johtokunta päätti nostaa huutokauppakorkoa 5,75 prosentista 6,00 prosenttiin.*

### ***Luotto-oikeuksien peruutus***

*28.2.1995 Suomen Pankki on päättänyt irtisanoa Suomen Säästöpankki SSP Oy:n maksuvalmiusluotto-oikeuden sekä oikeuden luotolliseen sekkitiliin siten, että oikeudet ovat voimassa helmikuun loppuun 1995. Toimenpide liittyy SSP:n ja omaisuudenhoitoyhtiö Arsenalin välisiin järjestelyihin.*

### ***Ptkäaikaiset viitekorot***

*Heliborkorkojen laskentatapaa tarkistettiin siten, että 1.6.1995 alkaen laskentaan sisällytetään pääsääntöisesti omille sijoitustodistuksille annetut ostonoteeraukset kaikilta rahamarkkinaosapuoliksi hyväksytyiltä pankeilta ja kunkin maturiteetin alin ja ylin noteeraus jätetään laskennasta pois.*

### ***Skopin myynti Svenska Handelsbankenille***

*Valtioneuvosto hyväksyi 2.6.1995 Valtion vakuusrahaston esityksestä järjestelyn, jolla Säästöpankkien Keskus-Osake-Pankin (SKOP) terveet osat myytiin ruotsalaiselle Svenska Handelsbankenille. Kaupan kohteena olivat lähinnä emopankki Skopin toimiva luotto- ja takauskanta sekä Skop-konserniin kuuluvien Teollistamisrahaston ja Skop-rahoituksen osakkeet. Tytäryhtiöiden kauppaan kuuluivat myös Suomen Kiinteistöpankki Oy ja Aktiiviraha Oy.*

### ***Huutokauppakorkoa nostettiin***

*Suomen Pankin nosti huutokauppakoron 5.75 prosentista 6.00 prosenttiin 9.6.1995 lähtien.*

### **Vähimmäisvarantojärjestelmän muutos 1.10.1995**

Suomen Pankin johtokunta on Suomen Pankista annetun lain 1 a §:n (583/93) perusteella päättänyt muuttaa vähimmäisvarantojärjestelmää siten, että 1. päivästä lokakuuta 1995 vähimmäisvarantovelvoite täytetään kuukausikeskiarvon pohjalta. (Kiertokirje n: o 3/ 8.6.1995).

A: VÄHIMMÄISVARANTOVELVOLLISET: Talletuspankin ja sellaisen ulkomaisen luottolaitoksen sivukonttorin, joka Suomessa harjoittaa talletuspankkitoimintaa on pidettävä varojaan Suomen Pankissa korottomana vähimmäisvarantona annetuin ehdoin.

B: VÄHIMMÄISVARANTOPOHJA: Suomen Pankki määrää Suomen Pankissa pidettävän vähimmäisvarannon suuruuden prosentteina varantovelvollisen varantopohjasta. Vähimmäisvaranto lasketaan kuukausittain kunkin kalenterikuukauden viimeisen päivän varantopohjan mukaan. Vähimmäisvarannon määrätymispohjana ovat kiertokirjeessä luetellut viranomaistaseen (ja sen liitetietojen) velka- puolen kotimaiset markka- ja valuuttamääräiset erät ja niille vahvistetut varantovelvollisuudet.

#### **Peruskorko**

5.10.1995 Eduskunnan pankkivaltuusto päätti alentaa Suomen Pankin peruskoron 5,25 prosentista 5 prosenttiin. Koronalennus tuli voimaan 1.11.1995.

#### **Peruskorko**

29.10.1995 Eduskunnan pankkivaltuusto päätti alentaa Suomen Pankin peruskoron 5 prosentista 4,75 prosenttiin. Koronalennus tuli voimaan 15.12.1995.

#### **Suomen Pankki alensi neljästi huutokauppakorkoa loka- joulukuussa 1995**

5.10.1995 korkoa laskettiin 6,00 prosentista 5,50 prosenttiin, 1.11.1995 5,50 prosentista 5,00 prosenttiin, 20.11.1995 5,00 prosentista 4,75 prosenttiin ja 19.12.1995 4,75 prosentista 4,25 prosenttiin.

#### **Peruskorko**

11.1.1996 Eduskunnan pankkivaltuusto päätti alentaa Suomen Pankin peruskoron 4,75 prosentista 4,50 prosenttiin. Koronalennus tuli voimaan 1.2.1996.

#### **Suomen Pankki laskee huutokauppakorkoa**

13.3.1996 Suomen Pankki päätti laskea huutokauppakorkoa korkoa 4,25 prosentista 3,75 prosenttiin.

#### **Suomen Pankki laskee huutokauppakorkoa**

14.6.1996 Suomen Pankki päätti laskea huutokauppakorkoa korkoa 3,75 prosentista 3,60 prosenttiin.

## Suomen Pankin maksuvalmiusjärjestelmä

	<i>Suomen Pankin huutokauppakorko</i>		<i>Maksuvalmiusluoton korkomarginaali, %-yksikköä</i>	<i>Maksuvalmiusluoton maturiteetti, päivää</i>	<i>Päivätalletuksen korkomarginaali, %-yksikköä</i>	<i>Ylimääräisten talletusten korko</i>
1992(1)	13,85		1,00	7	-3,00	
1993	7,87		2,00	7	-2,00	
1994	5,11		2,00	7	-2,00	
1995	5,63		2,00	7	-2,00	
<i>1994</i>						
Lokakuu *	5,08	Lokakuu **	2,00	7	-2,00	
Marraskuu *	5,06	Marraskuu **	2,00	7	-2,00	
Joulukuu *	5,38	Joulukuu **	2,00	7	-2,00	
<i>1995</i>						
Tammikuu *	5,50	Tammikuu **	2,00	7	-2,00	
Helmikuu *	5,66	Helmikuu **	2,00	7	-2,00	
Maaliskuu *	5,75	Maaliskuu **	2,00	7	-2,00	
Huhtikuu *	5,75	Huhtikuu **	2,00	7	-2,00	
Toukokuu *	5,75	Toukokuu **	2,00	7	-2,00	
Kesäkuu *	5,93	Kesäkuu **	2,00	7	-2,00	
Heinäkuu *	6,00	Heinäkuu **	2,00	7	-2,00	
Elokuu *	6,00	Elokuu **	2,00	7	-2,00	
Syyskuu *	6,00	Syyskuu **	2,00	7	-2,00	
Lokakuu *	5,57	Lokakuu **	2,00	7		3,50
Marraskuu *	4,90	Marraskuu *	2,00	7		2,75
Joulukuu *	4,56	Joulukuu *	2,00	7		2,25
<i>1996</i>						
Tammikuu *	4,25	Tammikuu **	2,00	7		2,25
Helmikuu *	4,25	Helmikuu *	2,00	7		2,25
Maaliskuu *	3,94	Maaliskuu *	2,00	7		1,75
Huhtikuu *	3,75	Huhtikuu *	2,00	7		1,75
Toukokuu *	3,75	Toukokuu **	2,00	7		1,75
Kesäkuu *	3,67	Kesäkuu *	2,00	7		1,60
01.02.95	7,05				02.10.95	4,00
10.02.95	6,95				05.10.95	3,50
01.03.95	7,09				01.11.95	3,00
23.11.93	6,88				20.11.95	2,75
02.05.95	6,65				19.12.95	2,25
01.06.95	5,75				13.03.96	1,75
09.06.95	6,00				14.06.96	1,60
05.10.95	5,50					
01.11.95	5,00					
20.11.95	4,75					
19.12.95	4,25					
13.03.96	3,75					
14.06.96	3,60					

(1) Heinäkuu - Joulukuu

\* Huutokauppakoron kuukausihavainto on päivähavaintojen kalenteripäivittäin laskettu aritmeettinen keskiarvo.

\*\* Maturiteettia ja korkomarginaaleja koskeva kuukausihavainto on kunkin kuukauden viimeinen havainto.

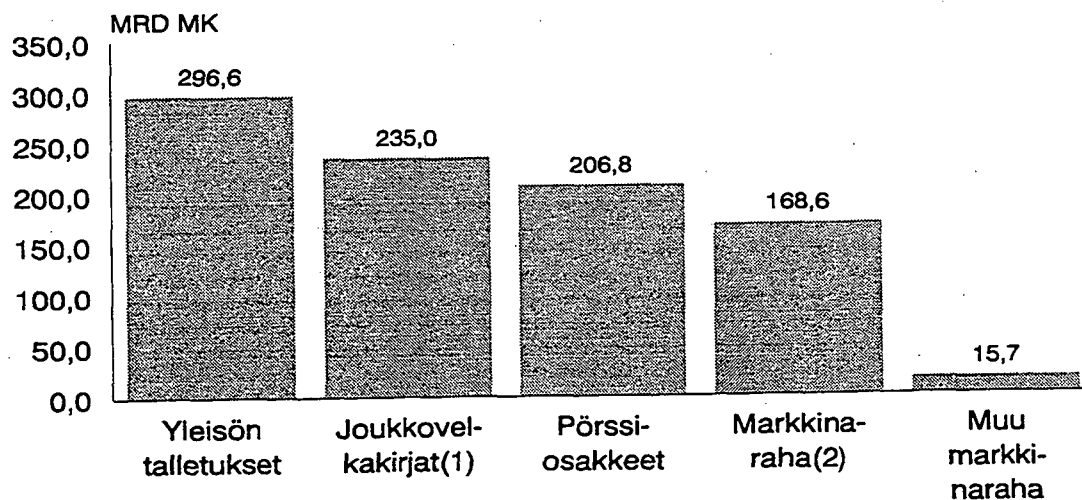
SVT Suomen Virallinen Tilasto  
Finlands Officiella Statistik  
Official Statistics of Finland

Rahoitus 1996:22  
Finansiering  
Financing

Tiedustelut – Förfrågningar – Inquiries:

Matti Virkkunen  
Jyri Riitsalu  
(90) 17 341

## Rahoitusmarkkinoiden instrumentit 31.3.1996



(1) Markkamääräiset, (2) Jälkimarkkinakelpoinen