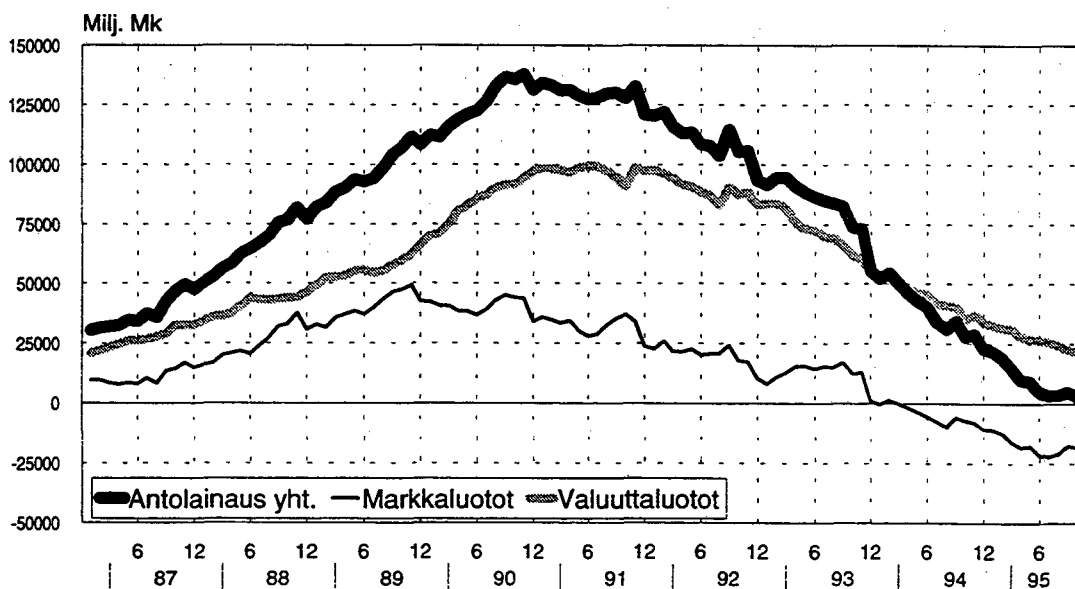


15.3.1996

Talletuspankkien antolainausenemmydet vuosina 1987-1995 (Antolainaus yleisölle miinus ottolainaus yleisöltä)



I ANTO- JA OTTOLAINAUS, 1995 Marraskuu UT- OCH INLÄNING, 1995 November
 KOTIMAINEN, MARKKAMÄÄRÄINEN ANTOLAINAUS YLEISÖLLE JA OTTOLAINAUS YLEISÖLTÄ, ENNAKKOLASKELMA(1) -
 INHEMSK UTLÄNING TILL ALLMÄNHETEN OCH INLÄNING AV ALLMÄNHETEN I MARK, FÖRHANDSUPPSKATTNING(1)

Antolainaus yleisölle -
 Utläning till allmänheten
 Ottolainaus yleisöltä - Inlåning av allmänheten
 Shekki- ja postisirtoilit -
 Checkräkningar och postgirokonton

	30.11.1995	Muutos kuukau- den aikana Förändringen under månaden	Mmk	%	30.11.1995	Muutos kuukau- den aikana Förändringen under året	Mmk	%	Muutos vuoden aikana Förändringen under året	Mmk	%
Suomen Pankki - Finlands Bank	435	-40	-137	-24	30601	930	3792	14			
Liikepankit - Affärsbanker	161360	-140	-361	0	3060	143	142	5			
Säästöpankit - Sparbanker	17122	101	-684	-4	15156	475	920	6			
Osuuspankit - Andelsbanker	83258	-444	-2331	-3	48817	1548	4854	11			
YHTEENSÄ - SUMMA	262175	-523	-3513	-1							

Ottolainaus yleisöltä - Inlåning av allmänheten
 Varsinaiset talletukset -
 Egentliga depositioner

	30.11.1995	Muutos kuukau- den aikana Förändringen under månaden	Mmk	%	30.11.1995	Muutos kuukau- den aikana Förändringen under året	Mmk	%	Muutos vuoden aikana Förändringen under året	Mmk	%
Liikepankit - Affärsbanker	142461	354	2436	2	173062	1284	6228	4			
Säästöpankit - Sparbanker	14051	80	844	6	17111	223	986	6			
Osuuspankit - Andelsbanker	78762	1009	2633	3	93918	1484	3553	4			
YHTEENSÄ - SUMMA	235274	1443	5913	3	284091	2991	10767	4			
Osuuskauppojen säästökassat - Handelslagens sparkassar	1196	10	-460	-28	1196	10	-460	-28			
YHTEENSÄ - SUMMA	236470	1453	5453	2	285287	3001	10307	4			

(1) Käsitteeseen "yleisö" kuuluvat pankkeja ja valtiota lukuunottamatta kaikki kotimaiset talousyksiköt.
 Begreppet "allmänheten" omfattar förutom bankerna och staten alla inhemska ekonomiska enheter.

II KOTIMAINEN ANTOLAINAUS YLEISÖLLE JA OTTOLAINAUS YLEISÖLTÄ, MILJ. MK, (LAAJA YLEISÖKÄSITE)
INHENSK UTLANING TILL ALLMÄNHETEN OCH INLÄNING AV ALLMÄNHETEN, MILJ. MK, (DET VIDSTRÄKTA BEGREPPEP ALLMÄNHET)

1994

1995

	XII	I	II	III	IV	V	VI	VII	VIII	IX	X	XI
A. ANTOLAINAUS - UTLÄNING.	312114	310656	311205	309537	307350	305484	304221	302641	302209	301073	299171	297599
Suomen Pankki - Finlands Bank.....	561	552	540	535	535	521	512	503	492	490	475	435
Säästöpankit - Sparbanker.....	18048	17974	17991	17976	18017	18166	16976	16927	17014	17081	17156	17249
Osuuspankit - Andelsbanker.....	84543	84220	83975	83734	83708	83551	83627	83773	83976	84062	83730	83287
Muut pankit(1) - Andra banker(1).....	208962	207910	208699	207292	205090	203246	203106	201438	200727	199440	197810	196628
TALLETUSPANKIT(2) - DEPOSITIONSBANKER(2).....	311553	310104	310665	309002	306815	304963	303709	302138	301717	300583	298696	297164
1. Markkamääräinen - I mark.....	264475	264516	266098	265176	266039	265253	264451	264223	264621	264592	263873	263337
Säästöpankit - Sparbanker.....	17411	17513	17575	17634	17715	17909	16761	16753	16861	16937	17021	17122
Osuuspankit - Andelsbanker.....	84513	84190	83945	83704	83677	83520	83596	83743	83947	84033	83702	83258
Muut pankit(1) - Andra banker(1).....	162551	162813	164578	163838	164647	163824	164094	163727	163813	163622	163150	162957
2. Valuuttamääräinen - I utländsk valuta.....	47078	45588	44567	43826	40776	39710	39258	37915	37096	35991	34823	33827
Siiitä: Därav:												
Muut pankit(1) - Andra banker(1).....	46411	45097	44121	43454	40443	39422	39012	37711	36914	35818	34660	33671
B. TALLETKSET - DEPOSITIONER.....	290344	290368	293522	296019	298728	297470	300484	300403	299439	296964	296741	300551
Säästöpankit - Sparbanker.....	16173	16208	16395	16736	16752	16832	17044	17227	17081	17070	17004	17255
Osuuspankit - Andelsbanker.....	91243	91157	92462	93663	93859	93330	94062	93975	94132	93560	92834	94345
Muut pankit(1) - Andra banker(1).....	181243	181270	182920	183899	186403	185607	187678	187751	187042	185149	185717	187755
Osuuskauppojen säästökassat - Handelslagens sparkassor.....	1685	1733	1745	1721	1714	1701	1700	1450	1184	1185	1186	1196
TALLETUSPANKIT(2) - DEPOSITIONSBANKER(2).....	288659	288635	291777	294298	297014	295769	298784	298953	298255	295779	295555	299355
1. MARKKAMAÄRÄINEN - I MARK.....	275327	275546	278655	281391	284334	282969	285943	286421	285423	282247	282204	285104
1.1. Shekki- ja postiirtotilit - Checkräkningsarna och postgirokonton.....	43534	43319	43597	44727	46636	47394	48267	48142	46833	44469	47473	49217
Säästöpankit - Sparbanker.....	2738	2683	2593	2771	2761	2909	2988	3088	2932	2895	2917	3060
Osuuspankit - Andelsbanker.....	14113	14104	14199	14661	14631	14820	14962	15023	15049	14662	14681	15156
Muut pankit(1) - Andra banker.....	26683	26532	26805	27295	29244	29665	30317	30031	28852	26912	26875	31001
1.2. Varsinaiset talletukset - Egentliga depositioner.....	231793	232227	235058	236664	237698	235575	237676	238279	238590	237778	234731	235887
Säästöpankit - Sparbanker.....	13318	13411	13684	13846	13877	13815	13945	13998	14008	14030	13971	14051
Osuuspankit - Andelsbanker.....	76775	76704	77927	78634	78840	78122	78713	78561	78684	78502	77753	78762
Muut pankit(1) - Andra banker(1).....	141700	142112	143447	144184	144981	143638	145018	145720	145898	145246	143007	143074
2. VALUUTTAMÄÄRÄISET - I UTLÄNSK VALUTA.....	13332	13089	13122	12907	12680	12800	12841	12532	12832	13532	13351	14251
Siiitä: Därav:												
Muut pankit(1) - Andra banker(1).....	12860	12626	12668	12420	12178	12304	12343	12000	12292	12991	12835	13680

(1) Liikepankit ja ulkomaalaisten omistamat rahalaitokset. - (1) Affärsbanker och utlandsägda penninginrättningar.

(2) Liikepankit, säästöpankit, osuuspankit ja ulkomaalaisten omistamat rahalaitokset. -

(2) Affärsbanker, sparbanker, andelsbanker och utlandsägda penninginrättningar.

III TALLETUSPANKKIEN MARKKAMÄÄRÄISTEN YLEISÖLUOTTOJEN KESKIKOROT KUUKAUSITTAIN, %
MEDELANTOR FÖR DEPOSITIONSBANKERNAS MARKKREDITER TILL ALLMÄNHETEN MÅNADSVIS, %

1995

1996

	II	III	IV	V	VI	VII	VIII	IX	X	XI	XII	I
UUDET LUOTOT - NYA KREDITER												
Shekkiluotot - Checkkrediter.....	8,46	8,40	7,80	8,15	8,13	9,68	8,98	8,46	7,73	6,86	6,53	6,30
Vekselit - Växlar.....	11,54	11,58	11,39	11,52	11,61	11,63	11,58	11,63	11,56	11,48	9,30	11,05
Lainat - Lån.....	7,29	7,62	7,54	7,54	7,43	7,81	7,81	7,68	7,28	6,80	6,10	5,81
Uusi antolainaus yht.- Summa ny utlåning.....	7,50	7,80	7,68	7,71	7,60	8,00	7,99	7,86	7,43	6,92	6,21	5,94
-Säästöpankit - Sparbanker.....	7,87	8,11	8,29	8,63	7,59	8,71	8,74	8,14	8,35	8,63	7,29	7,36
-Osuuspankit - Andelsbanker.....	9,39	9,17	9,22	9,12	9,04	9,30	9,15	9,01	8,90	8,72	7,75	7,76
-Muut pankit(1) - Andra banker(1).....	6,96	7,33	7,26	7,11	7,11	7,46	7,42	7,37	6,93	6,22	5,70	5,40
Sijoitusomaisuusjoukkovelkakirjat ja muut sijoitusomaisuushaltijapaperit - Masskuldebrev och övriga innehavarpapper bland investeringsstillgångarna.....	6,56	6,69	6,53	7,47	10,69	7,91	7,03	7,26	11,94	6,41	5,97	7,19
Uudet markkaluotot yhteensä - Nya markkrediter totalt.....	7,48	7,77	7,65	7,70	7,66	8,00	7,98	7,86	7,56	6,92	6,21	5,95
KANTA - BESTÄNDET												
Shekkiluotot - Checkkrediter.....	8,49	8,57	8,54	8,58	8,71	8,79	8,76	8,71	8,52	8,02	7,35	7,36
Vekselit - Växlar.....	12,31	12,31	12,27	12,26	12,21	12,25	12,26	12,24	12,22	12,20	11,28	11,84
Lainat - Lån.....	8,07	8,12	8,13	8,12	8,10	8,11	8,09	8,06	7,93	7,75	7,45	7,16
Antolainaus yhteensä - Summa utlåning.....	8,11	8,16	8,17	8,16	8,14	8,16	8,14	8,11	7,98	7,78	7,46	7,18
-Säästöpankit - Sparbanker.....	8,10	8,13	8,18	8,19	8,21	8,25	8,25	8,21	8,14	7,94	7,95	7,75
-Osuuspankit - Andelsbanker.....	8,69	8,73	8,73	8,72	8,73	8,73	8,73	8,68	8,56	8,43	8,07	7,71
-Muut pankit(1) - Andra banker(1).....	7,85	7,89	7,89	7,89	7,85	7,87	7,85	7,82	7,68	7,45	7,13	6,89
Sijoitusomaisuusjoukkovelkakirjat ja muut sijoitusomaisuushaltijapaperit - Masskuldebrev och övriga innehavarpapper bland investeringsstillgångarna.....	7,23	7,59	7,43	7,50	7,54	7,50	7,47	7,45	7,50	7,47	7,34	7,06
Markkaluotot yhteensä - Markkrediter totalt.....	8,06	8,13	8,13	8,13	8,11	8,13	8,11	8,08	7,96	7,76	7,46	7,18

(1) Liikepankit ja ulkomaalaisten rahalaitokset.

(1) Affärsbanker och utlandsägda penninginrättningar.

IV ARVOPAPERIDEN KESKIKORKOJA JA OSINKOTUOTTOJA KUUKAUDEN JA VUODEN AIKANA
MEDELÄRÄNTÖR PÄ VÄRDEPAPPER OCH DIVIDENDAVKASTNINGAR PÄ AKTIER PER MÄNAD OCH UNDER ÄRET

	1995												1996	
	III	IV	V	VI	VII	VIII	IX	X	XI	XII	I	II		
JOUKKOVELKAKIRJOJEN NIMELLISET KESKIKOROT - NOMINELLA MEDELÄRÄNTÖR PÄ MASSKULDEBREV														
Yritykset - Företag.....	7,00	11,00	8,32	8,60	10,00	10,00	8,25	-	-	-	-	-	-	-
Rahoituslaitokset - Finansieringsinstitut...	8,82	8,16	7,78	7,40	-	7,09	7,73	6,96	5,68	6,14	-	-	-	5,25
Valtio - Staten.....	8,89	9,93	9,41	9,26	10,00	9,70	9,70	9,69	9,09	7,56	7,45	8,62		
Kunnat ja kuntayhtymät - Kommuner och samkommuner.....	9,50	-	-	-	-	-	-	-	-	-	-	-	-	-
Yhteensä - Sammanlagt.....	8,83	9,88	9,31	8,66	10,00	9,66	9,33	9,63	8,95	7,44	7,45	8,45		
OSAKKEIDEN EFEKTIIVISET OSINKOTUOTOT - EFFEKTIV DIVIDENDAVKASTNING PÄ AKTIER														
PANKIT JA RAHOITUS - BANKER OCH FINANSIERING.....	11,08	13,90	13,36	13,42	13,16	12,97	12,02	0,39	11,82	10,66	8,78	9,19		
VAKUUTUS JA SIIJOITUS - FÖRSÄKRING OCH INVESTERING.....	2,42	2,32	2,12	2,07	1,85	1,82	1,73	1,79	1,99	2,03	1,91	1,83		
Vakuutusyhtiöt - Försäkringsbolag.....	2,19	2,02	1,84	1,78	1,60	1,58	1,48	1,62	1,69	1,75	1,65	1,53		
Sijoitus- ja kehitysyhtiöt - Investerings- och utvecklingsbolag.....	5,76	6,43	6,04	6,13	5,36	5,24	5,25	3,03	6,10	5,97	5,47	5,93		
RAHOITUS YHT. - FINANSIERING SAMMANLAGT.....	2,99	3,08	2,86	2,82	2,60	2,55	2,41	0,84	2,63	2,60	2,83	2,70		
MUUT PALVELUT - ÖVRIGA TJÄNSTER.....	2,59	2,60	2,56	2,65	2,71	2,63	2,59	2,25	2,44	2,44	2,28	2,89		
TEOLLISUUS - INDUSTRI.....	2,25	2,52	3,44	3,18	2,77	2,71	2,65	2,90	3,24	3,62	2,13	2,03		
Monialateollisuus - Mångbranschindustri.....	2,03	2,72	4,56	4,02	3,37	3,26	3,09	3,48	3,96	4,61	2,14	1,98		
Metaliteollisuus - Metallindustri.....	2,02	1,95	1,88	2,00	1,81	1,83	1,88	1,99	2,16	2,13	2,01	2,08		
Metsäteollisuus - Skogsindustri.....	2,41	2,48	2,48	2,44	2,21	2,30	2,38	2,62	2,83	2,95	3,05	2,86		
Muu teollisuus - Övrig industri.....	3,50	2,67	2,49	2,54	2,57	2,42	2,45	2,35	2,51	2,72	1,91	1,81		
KAIKKI YHTEENSÄ - SAMMANLAGT.....	2,31	2,55	3,33	3,12	2,76	2,70	2,64	2,62	3,14	3,47	2,17	2,14		

V HEX-OSAKEINDEKSI (28.12.1990=1000 Helsingin Arvopaperipörssin osakeindeksi)
 HEX-AKTIEINDEX (28.12.1990=1000 Helsingfors Fondbörs aktieindex)

	Teollisuus - Service										Teollisuus - Industri										
	Yleis- indeksi	20 vaihde- tuinta	Palvelut	Service	Yhteensä	Pankit ja rahoitus	Vakuutus ja sijoitus	Muut palvelut	Yhteensä	Metalli- teollisuus	Metsä- teollisuus	Moniala- teollisuus	Muu	General- index	20 mest omsatta	Summa	Föräkring och övrig service	Summa	Metalli- teollisuus	Skogs- teollisuus	Mångbranch- industri
1995 III	1647,7	1514,0	747,2	509,4	532,9	1389,2	1389,2	2291,8	2038,0	1904,9	3342,8	732,9									
1995 IV	1687,7	1557,6	743,5	497,3	555,6	1378,9	1378,9	2364,8	2137,8	2040,0	3407,6	737,0									
1995 V	1828,5	1692,3	774,5	516,0	612,7	1411,2	1411,2	2587,0	2258,7	2072,3	3895,5	779,7									
1995 VI	1918,5	1789,1	791,1	561,3	631,0	1371,1	1371,1	2730,5	2153,7	2113,4	4401,4	747,5									
1995 VII	2107,2	1976,6	781,9	526,5	694,0	1350,3	1350,3	3066,4	2346,5	2289,0	4857,9	791,3									
1995 VIII	2155,2	2001,3	784,7	505,6	709,1	1386,3	1386,3	3148,8	2443,1	2218,2	4831,5	825,7									
1995 IX	2230,7	2062,2	790,2	504,5	750,6	1375,6	1375,6	3276,3	2492,5	2175,6	5044,8	875,0									
1995 X	2030,6	1852,5	754,2	455,1	687,8	1378,1	1378,1	2955,1	2308,6	1966,8	4716,4	776,7									
1995 XI	1886,9	1703,3	748,6	417,4	657,4	1444,5	1444,5	2708,3	2104,7	1807,4	4477,7	707,2									
1995 XII	1769,0	1601,2	758,8	437,5	635,3	1386,1	1386,1	2496,1	2108,9	1740,4	4447,8	618,8									
1996 I	1709,9	1524,3	798,8	475,8	671,3	1513,4	1513,4	2363,4	2116,4	1685,7	4452,3	563,5									
1996 II	1810,5	1605,0	839,6	471,9	734,8	1615,5	1615,5	2507,2	2266,6	1796,1	4798,1	592,7									
1.2.1996	1781,6	1587,4	823,2	470,7	735,7	1559,7	1559,7	2469,5	2183,9	1759,1	4646,2	591,9									
2.2.1996	1812,9	1615,0	837,8	480,5	749,8	1584,2	1584,2	2512,8	2221,8	1794,1	4675,1	603,6									
5.2.1996	1795,8	1598,1	836,2	482,3	739,6	1583,0	1583,0	2484,3	2201,5	1777,5	4675,5	594,3									
6.2.1996	1823,5	1630,0	832,6	478,4	737,6	1578,4	1578,4	2535,1	2264,9	1807,0	4730,6	606,4									
7.2.1996	1828,3	1628,3	835,8	475,5	742,1	1591,1	1591,1	2532,1	2281,8	1800,0	4739,0	603,8									
8.2.1996	1813,3	1613,0	832,7	474,8	732,3	1588,8	1588,8	2517,3	2288,9	1792,8	4755,1	596,6									
9.2.1996	1812,7	1614,6	827,6	471,3	722,5	1584,0	1584,0	2520,1	2286,7	1783,5	4743,6	599,1									
12.2.1996	1823,7	1623,7	830,0	471,5	719,7	1593,8	1593,8	2537,4	2300,8	1807,0	4780,1	602,4									
13.2.1996	1820,1	1615,7	839,4	476,1	723,3	1616,6	1616,6	2524,0	2292,8	1792,3	4784,2	598,3									
14.2.1996	1824,7	1621,3	849,4	481,1	738,1	1632,3	1632,3	2524,5	2301,9	1787,0	4803,2	597,4									
15.2.1996	1795,9	1588,9	847,6	475,1	738,3	1635,6	1635,6	2475,8	2280,1	1757,1	4750,7	582,1									
16.2.1996	1785,3	1576,5	847,7	479,3	739,6	1628,1	1628,1	2457,4	2273,0	1747,3	4738,1	575,8									
19.2.1996	1778,6	1574,3	835,5	473,6	710,7	1616,0	1616,0	2455,0	2265,6	1738,3	4713,1	576,9									
20.2.1996	1768,0	1557,7	839,7	469,7	716,9	1632,6	1632,6	2433,4	2234,6	1726,0	4694,1	572,0									
21.2.1996	1782,6	1572,0	836,4	464,4	725,3	1623,6	1623,6	2461,2	2256,5	1742,6	4719,3	580,1									
22.2.1996	1822,1	1607,0	841,3	461,6	737,2	1636,6	1636,6	2526,2	2267,2	1790,6	4838,8	600,2									
23.2.1996	1847,9	1631,5	849,2	464,3	749,6	1650,8	1650,8	2564,9	2290,4	1834,2	4905,3	609,5									
26.2.1996	1828,2	1613,7	844,8	460,6	742,7	1646,6	1646,6	2534,0	2268,1	1838,0	4917,4	597,3									
27.2.1996	1837,7	1621,4	849,6	471,3	744,0	1644,7	1644,7	2546,9	2273,5	1849,2	4981,1	599,6									
28.2.1996	1825,4	1612,4	847,1	467,5	740,5	1644,8	1644,8	2527,5	2294,3	1895,0	5088,9	582,0									
29.2.1996	1816,4	1601,5	847,4	460,5	745,3	1653,7	1653,7	2511,6	2271,2	1900,2	5079,7	577,1									

VI TALLEUSPANKKIEN MARKKINARAHAOITTOAINAUS KUIKAUSITTAIN, MILJ. MK
DEPOSITIONSBANKERNAS MARKNADSPENNING SINLANING MÅNADSVIS, MILJ. MK

1995

	I	II	III	IV	V	VI	VII	VIII	IX	X	XI	XII *
TASEESEEN SISÄLTÄVÄ YHTEENSÄ - INGÄR I BALANSEN SAMMANLAGT.....	125010	117552	117821	120849	109620	93285	108444	109355	105624	110023	105426	91569
Säästöpankit - Sparbanker.....	17625	15294	12844	13174	13004	12748	12743	12879	12864	13120	14374	778
Osuuspankit - Andelsbanker.....	3951	4008	3966	4236	4447	4545	4391	4431	4420	4199	4199	2916
Muut pankit(1) - Övriga banker(1).....	103434	98250	101012	103439	92169	75993	91309	92045	88339	92704	86853	87875
Siitä: - Därav:												
Sijoitustodistukset - Placeringscertifikat.....	104700	87105	85989	85836	78756	61476	80205	74564	73844	77181	69616	72014
Markkinarahavelkakirjat - Marknadspenningskuldebrev.....	16666	14020	17919	18436	15190	16139	15297	20991	18387	18319	20767	12264
Muut - Övriga.....	3644	16428	13913	16577	15673	15671	12942	13800	13393	14523	15043	2162
TASEEN ULKOPUOLINEN YHTEENSÄ - UTANFÖR BALANSEN SAMMANLAGT.....	2834	3131	2976	2950	3134	3007	3106	3171	3166	3115	3021	3108
Säästöpankit - Sparbanker.....	17	14	16	16	14	4	1	4	-	-	5	1
Osuuspankit - Andelsbanker.....	220	219	191	166	177	167	158	141	136	123	123	168
Muut pankit(1) - Övriga banker(1).....	2598	2898	2770	2768	2943	2836	2947	3027	3031	2992	2893	2939
Siitä: - Därav:												
Notariaattisijoitukset - Notariatplaceringar.....	2834	3131	2976	2950	3134	3007	3106	3171	3166	3115	3021	3108
MARKKINARAHAA YHTEENSÄ - MARKNADSPENGAR SAMMANLAGT.....	127844	120684	120798	123798	112754	96292	111550	112527	108790	113138	108448	94677
Säästöpankit - Sparbanker.....	17642	15309	12859	13190	13018	12752	12744	12883	12864	13120	14379	779
Osuuspankit - Andelsbanker.....	4171	4227	4157	4401	4624	4712	4550	4572	4556	4322	4322	3084
Muut pankit(1) - Övriga banker(1).....	106032	101148	103782	106207	95112	78829	94256	95072	91370	95696	89746	90814
Lyhytaikainen - Kortfristiga.....	127817	120642	120749	123709	112665	96196	111517	112431	108757	113111	108349	94636
Pitkäaikainen - Långfristiga.....	27	41	49	89	89	96	33	95	33	27	98	41

(1) Liikepankit ja ulkomaalaisten rahalaitokset.
(1) Affärsbanker och utlandsägda penninginrättningar.

* Ennakkotieto - Preliminär uppgift

VII MARKKINARAAHTOLAINAUKSEN KORKOJA KUUKAUSITTAIN, %
 MARKNADSPENNINGSLÄNGDENS RANTOR MÅNADSVIS, %

1995

	I	II	III	IV	V	VI	VII	VIII	IX	X	XI	XII*
TASEeseen SISÄLTÄVÄ YHTEENSÄ - INGÄR I BALANSEN SAMMANLAGT.....	5,86	5,97	6,03	6,07	6,06	6,12	6,19	6,16	6,14	5,66	5,46	4,81
Säästöpankit - Sparbanker.....	5,68	5,82	5,97	6,03	6,02	5,99	6,02	6,11	6,11	5,92	5,53	5,37
Osuuspankit - Andelsbanker.....	5,50	5,67	5,74	5,77	5,73	5,80	5,90	5,95	6,01	5,74	5,74	4,72
Muut pankit(1) - Övriga banker(1).....	5,90	6,00	6,05	6,08	6,08	6,16	6,23	6,18	6,14	5,62	5,44	4,81
Siitä: - Därav:												
Sijoitustodistukset - Placeringscertifikat.....	6,00	6,15	6,26	6,30	6,25	6,30	6,34	6,30	6,19	5,95	5,68	5,22
Markkinarahavelkakirjat - Marknadspenningskutdebrev.....	4,99	5,01	5,00	5,12	5,13	5,54	5,60	5,78	5,98	4,26	4,77	3,22
Muut - Övriga.....	5,69	5,78	5,92	5,91	6,03	6,04	5,96	6,03	6,06	5,85	5,41	4,39
TASEEN ULKOPUOLINEN YHTEENSÄ - UTANFÖR BALANSEN SAMMANLAGT.....	5,74	5,91	5,98	6,03	6,00	6,04	6,16	6,19	6,15	5,80	5,34	5,08
Säästöpankit - Sparbanker.....	6,73	5,95	6,97	6,96	7,06	9,63	6,66	9,63	-	-	7,70	4,75
Osuuspankit - Andelsbanker.....	5,97	6,01	6,19	6,29	6,26	6,22	6,31	6,36	6,35	6,29	6,29	4,87
Muut pankit(1) - Övriga banker(1).....	5,71	5,90	5,96	6,01	5,98	6,02	6,15	6,18	6,15	5,78	5,30	5,09
Siitä: - Därav:												
Notariaattisijoiitukset - Notariatplaceringar.....	5,74	5,91	5,98	6,03	6,00	6,04	6,16	6,19	6,15	5,80	5,34	5,08
MARKKINARAAHA YHTEENSÄ - MARKNADSPENGAR SAMMANLAGT.....	5,85	5,96	6,03	6,06	6,06	6,12	6,19	6,17	6,14	5,66	5,46	4,82
Säästöpankit - Sparbanker.....	5,68	5,82	5,97	6,03	6,02	5,99	6,02	6,11	6,11	5,92	5,54	5,37
Osuuspankit - Andelsbanker.....	5,53	5,69	5,76	5,79	5,75	5,82	5,91	5,97	6,02	5,75	5,75	4,73
Muut pankit(1) - Övriga banker(1).....	5,90	6,00	6,05	6,08	6,08	6,16	6,23	6,18	6,14	5,62	5,44	4,82
Lyhytaikainen - Kortfristiga.....	5,85	5,96	6,03	6,06	6,06	6,12	6,19	6,16	6,14	5,66	5,46	4,82
Pitkäaikainen - Långfristiga.....	8,41	7,18	8,70	9,52	9,52	9,35	8,48	9,34	8,49	8,44	9,18	8,11

(1) Liikepankit ja ulkomaalaisten rahalaitokset.
 (1) Affärsbanker och utlandsägda penninginrättningar.

* Ennakkotieto - Preliminär uppgift

VIII MARKKINARAHAA-ANTOLAINAUKSEN KOROT JA KANNAT KUUKAUSITTAIN
MARKNADSPENNINGUSUTLAININGENS RÄNTOR OCH BESTÄND MANADSVIS

1995

	I	II	III	IV	V	VI	VII	VIII	IX	X	XI	XII*
A. KOROT - RÄNTOR												
Sijoitustodistukset - Placeringscertifikat.	5,80	6,10	6,09	6,05	6,04	6,18	6,21	6,14	6,07	5,70	5,27	4,80
Yritystodistukset - Företagscertifikat.....	5,75	5,85	6,04	6,20	6,22	6,10	6,15	6,18	6,23	6,93	5,76	5,35
Valtion velkasitoumukset - Statens skuldförbindelser.....	6,08	6,14	6,20	6,17	6,23	6,26	6,25	6,27	6,22	5,92	5,49	5,28
Markkinarahavelkakirjat - Marknadspenningskuldebrev.....	5,56	5,45	5,85	5,30	5,13	6,21	5,84	6,10	6,15	5,86	5,22	5,38
Markkinarahavekselit - Marknadspenningsväxlar.....	-	-	-	-	-	-	-	-	-	-	-	7,93
Kuntatodistukset - Kommunercertifikat.....	5,91	5,93	5,75	5,86	5,46	6,11	6,10	6,62	6,00	7,79	7,79	4,72
Muut velkasitoumukset - Övriga skuldförbindelser.....	6,00	6,11	6,19	6,18	6,22	5,77	6,01	6,18	6,22	6,03	5,67	4,98
YHTEENSÄ - SAMMANLAGT.....	5,88	6,09	6,14	6,07	6,10	6,13	6,20	6,18	6,13	5,87	5,40	5,03
B. KANNAT - BESTÄND												
Sijoitustodistukset - Placeringscertifikat.	53847	34349	38976	41698	39319	37819	47424	41936	41142	50119	40497	34835
Yritystodistukset - Företagscertifikat.....	1719	4838	3788	4073	3859	6350	6273	6343	6261	6287	6353	6221
Valtion velkasitoumukset - Statens skuldförbindelser.....	24458	29571	26611	30270	27089	16339	22111	20597	18396	16953	23005	20481
Markkinarahavelkakirjat - Marknadspenningskuldebrev.....	4071	1223	855	4992	2794	2911	1700	746	5099	3051	1288	3526
Markkinarahavekselit - Marknadspenningsväxlar.....	-	-	-	-	-	-	-	-	-	-	-	3
Kuntatodistukset - Kommunercertifikat.....	21	31	17	33	35	9	5	33	10	3	3	30
Muut velkasitoumukset - Övriga skuldförbindelser.....	5283	9823	11011	10464	9487	10656	5010	3780	2986	3904	3136	4338
YHTEENSÄ - SAMMANLAGT.....	89400	79836	81258	91530	82583	74084	82524	73435	73894	80319	74282	69433
Säästöpankit - Sparbanker.....	4776	4535	4963	4912	4329	4104	3949	3898	3766	3855	5290	2093
Osuuspankit - Andelsbanker.....	761	819	698	712	753	347	366	425	367	378	378	406
Muut pankit(1) - Övriga banker(1).....	83863	74482	75596	85906	77501	69633	78209	69112	69761	76086	68615	66934

(1) Liikepankit ja ulkomaalaisten rahalaitokset.

(1) Affärsbanker och utlandsägda penninginrättningar.

* Ennakkotieto - Preliminär uppgift

IX 1. MARKKAMÄÄRÄTSET JOUKKOVELKAKIRJAT, HELMIKUU 1996, MILJ. MK
IX 1. MASSKULDEBREV I MARK, FEBRUARI 1996, MILJ. MK

	YLEISÖLAINAT - LÄN FÖR ALLMÄNHETEN		ERILLISLAINAT - LÄN FÖR ANDRA ÄN ALLMÄNHETEN		LAINAT YHTEENSÄ - LÄN SAMMANLAGT		
	Verolliset - Skattepliktiga	Verottomat - Skattefria	Liikkeeseen laskut Emitte- ringar	Kuole- tukset Amorte- ringar	Liikkeeseen laskut Emitte- ringar	Kuole- tukset Amorte- ringar	Kanta Beständet
Yritykset - Företag....	-	-	-	-	-	-	-
Rahotuslaitokset - Finansieringsinstitut..	100	769	33753	184	100	1067	25942
Siitä: Pankit -	-	-	-	-	-	-	-
Därav: Banker.....	-	617	14920	31	-	678	21644
Valtio(1) - Staten(1)..	1899	3	147657	47	1899	50	151541
Kunnat - Kommuner.....	-	-	1257	-	-	135	5679
VTY:t - Icke vinstsyf- tande sammanslutningar.	-	-	9	-	-	-	57
Ulkomaat - Utlandet...	-	-	300	-	-	-	300
YHTEENSÄ - SAMMANLAGT..	1999	772	191868	231	1999	1349	235992

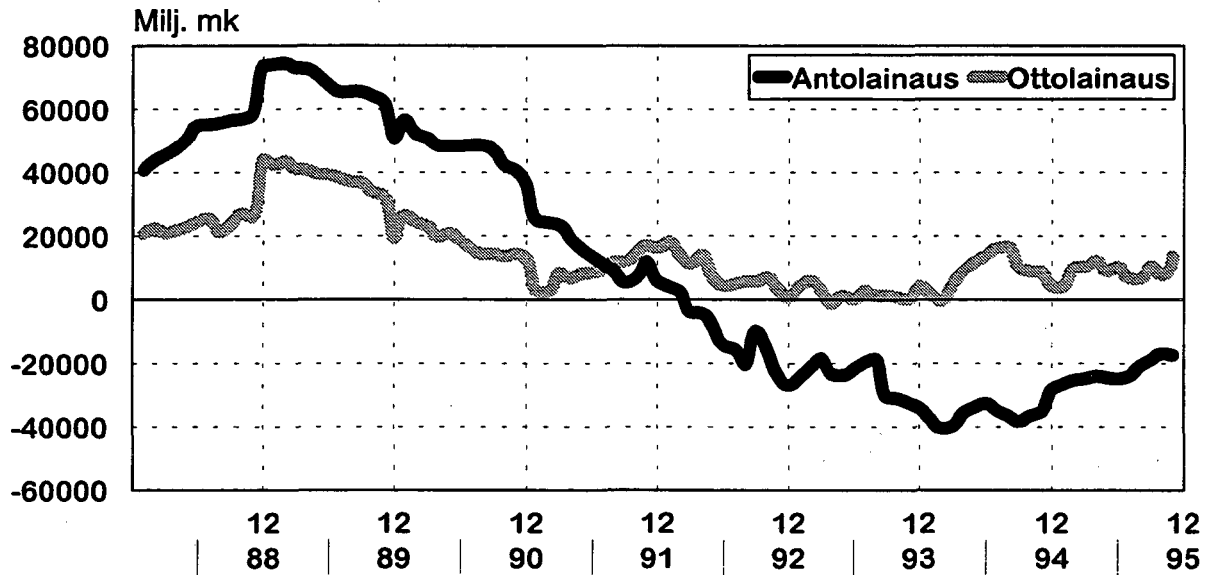
(1) Valtion lainojen liikkeeseen laskut = lainojen myynnit
(1) Emittningar av statens lån = försäljningar av lån

IX 2. MARKKAMÄÄRÄTSET JOUKKOVELKAKIRJAT 1996, LAINOJEN NOSTOT JA KUOLETUUKSET VUODEN ALUSTA LÄHTIEN, Mmk
IX 2. MASSKULDEBREV I MARK 1996, EMITTERINGAR OCH AMORTERINGAR AV LÄN FRÄN BÖRJAN AV ÅRET, Mmk

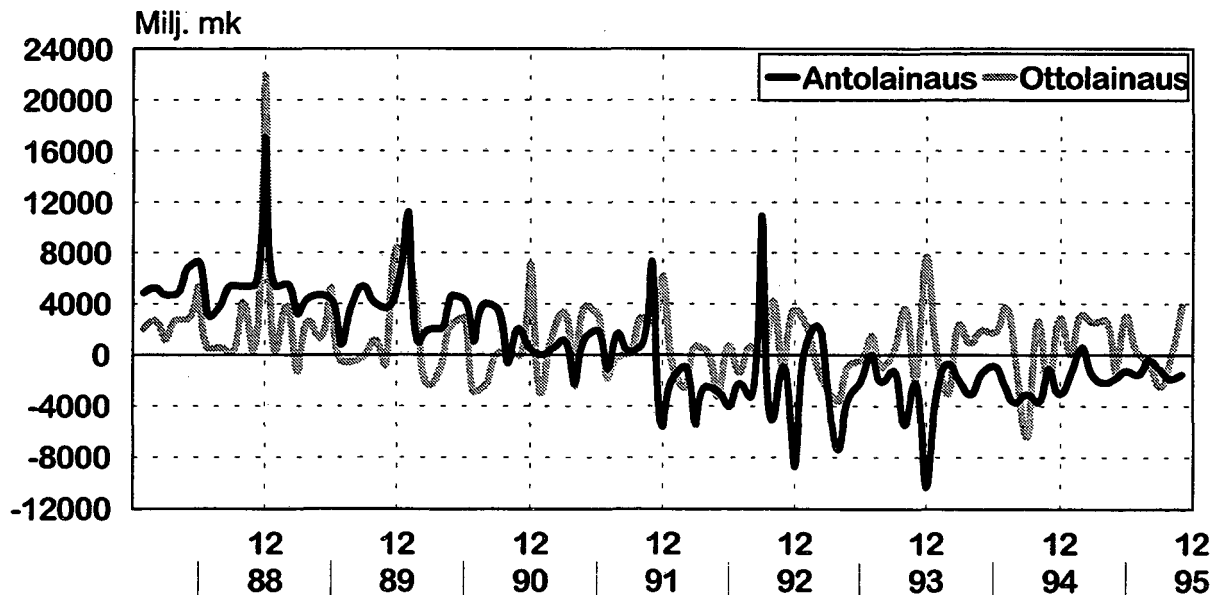
	YLEISÖLAINAT - LÄN FÖR ALLMÄNHETEN		ERILLISLAINAT - LÄN FÖR ANDRA ÄN ALLMÄNHETEN		LAINAT YHTEENSÄ - LÄN SAMMANLAGT		
	Verolliset - Skattepliktiga	Verottomat - Skattefria	Liikkeeseen laskut Emitte- ringar	Kuole- tukset Amorte- ringar	Liikkeeseen laskut Emitte- ringar	Kuole- tukset Amorte- ringar	Kanta Beständet
Yritykset - Företag....	-	-	-	-	-	-	-
Rahotuslaitokset - Finansieringsinstitut..	100	2464	33753	310	100	3485	52473
Siitä: Pankit -	-	-	-	-	-	-	-
Därav: Banker.....	-	1092	14920	50	-	1207	21644
Valtio(1) - Staten(1)..	8304	1506	147657	435	8304	1941	151541
Kunnat - Kommuner.....	-	-	1257	-	-	136	5679
VTY:t - Icke vinstsyf- tande sammanslutningar.	-	-	9	-	-	-	57
Ulkomaat - Utlandet...	-	-	300	-	-	-	300
YHTEENSÄ - SAMMANLAGT..	8404	3970	191868	745	8404	6100	235992

(1) Valtion lainojen liikkeeseen laskut = lainojen myynnit
(1) Emittningar av statens lån = försäljningar av lån

Pankkien anto- ja ottolainauksen muutokset vuosina 1988-1995 (Muutos edellisen vuoden vastaavasta kuukaudesta)



Pankkien anto- ja ottolainauksen muutokset vuosina 1988-1995 (Muutos edellisestä kuukaudesta)



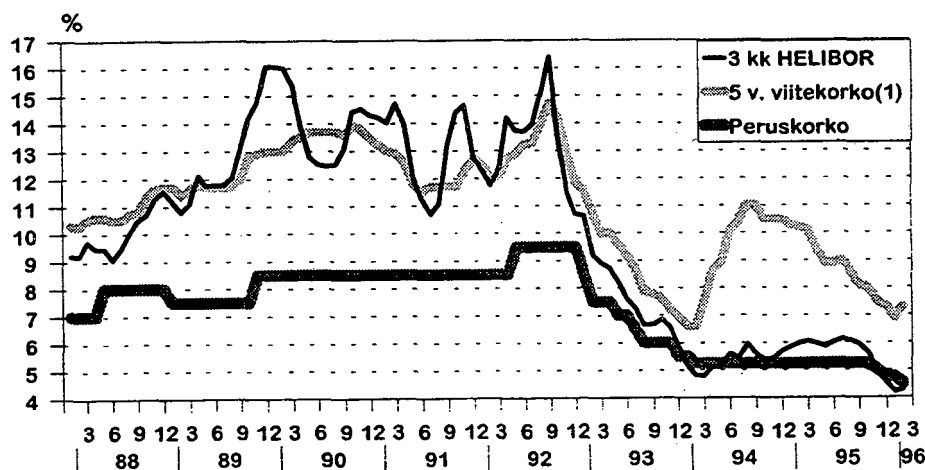
SVT Suomen Virallinen Tilasto
Finlands Officiella Statistik
Official Statistics of Finland

Rahoitus 1996:6
Finansiering
Financing

Tiedustelut – Förfrågningar – Inquiries:

Matti Virkkunen
Aila Heinonen
Jyri Riitsalu
(90) 17 341

Kotimaisia korkoja vuosina 1988-1996



(1) 5 vuoden pitkäaikainen viitekorko