

Valtion kuukausipalkat 1997

Löner för statsanställda månadsavlönade



Valtion kuukausipalkat 1997

Löner för statsanställda månadsavlönade

Tiedustelut – Förfrågningar:

*Eero Koljonen
Timo Järvinen
(09) 17 341*

SVT

*Suomen virallinen tilasto
Finlands officiella statistik
Official Statistics of Finland*

Kansikuva – Pärmbild: Hannu Männynoksa

© 1998 Tilastokeskus

*Tietoja lainattaessa lähteenä on mainittava Tilastokeskus.
Uppgifterna får lånas med uppgivande av Statistikcentralen som källa.*

*ISSN 0784-8374
= Palkat
ISSN 0785-8884
ISBN 951-727-483-1*

Sisällysluettelo

Innehållsförteckning

	Sivu	Sida
Yhteenveto tuloksista	5	Sammandrag av resultaten 5
Julkisen sektorin henkilöstö	5	Personalen inom den offentliga sektorn 5
Kuukausipalkkaisten keskiansiot ja jakautuminen ansiotason mukaan	9	Medelförtjänst för månadsavlönade och fördelning enligt förtjänstnivå 9
Sukupuoli ja koulutus	11	Kön och utbildning 11
Palveluksessaoloaika valtiolla	13	Anställningstid hos staten 13
Alueellinen jakautuminen	15	Regional fördelning 15
Kuukausipalkkaiset hallinnonaloittain	16	Månadsavlönade efter förvaltningsområde 16
Ammattiryhmiin jakautuminen	16	Fördelning efter yrkesgrupp 16
Tilaston tuotantotavasta	19	Uppgörandet av statistiken 19
Tiedustelun tietosisältö	20	Förfrågans innehåll 20
Tilaston käsitteistä	22	Begrepp 22
Taulukoissa käytetyistä luokitteluista	24	Klassificeringen i tabellerna 24
Tulosten luotettavuudesta	25	Uppgifternas tillförlitlighet 25
Tietojen käyttö ja saatavuus	25	Tillämpning och tillgång 25
Valtion virkamiesten peruspalkat marraskuussa 1997	26	Statstjänstmännens grundlöner i november 1997 26
Taulukot		Tabeller
Taulukko 1A: Valtion koti- ja ulkomailla toimivan kuukausipalkkaisen henkilöstön lukumäärät, ansiot ja työaika valtion tehtäväryhmän mukaan marraskuussa 1997	28	Tabell 1A: Antalet månadsavlönade statsanställda i Finland och utomlands, deras inkomst och arbetstid efter statens uppgiftsgrupp i november 1997 28
Taulukko 1B: Valtion kotimaassa toimivan kuukausipalkkaisen henkilöstön lukumäärät ja kokonaisansiot heidän budjetin pääluokan mukaan marraskuussa 1997	29	Tabell 1B: Antalet månadsavlönade statsanställda i Finland och deras genomsnittliga totalinkomst efter budgetens huvudtitel i november 1997 29
Taulukko 2: Valtion kotimaassa toimivan kuukausipalkkaisen henkilöstön lukumäärät ja ansiot virkasuhteen ja lopullisen palkkausluokan mukaan marraskuussa 1997	30	Tabell 2: Antalet månadsavlönade statsanställda i Finland och deras inkomst efter tjänsteförhållande och slutlig avlöningsklass i november 1997 30

Taulukko 3:

Valtion kotimaassa toimivan kuukausipalkkaisen henkilöstön lukumäärät ja kuukausiansiot koulutusalan, koulutusasteen ja tutkinnon mukaan marraskuussa 1997 34

Taulukko 4:

Valtion kotimaassa toimivan kuukausipalkkaisen henkilöstön lukumäärät, säännöllisen työajan keskiansiot ja kokonaisansiot keskimäärin ammattiryhmän, koulutusasteen ja sukupuolen mukaan marraskuussa 1997 41

Taulukko 5:

Valtion kotimaassa toimivan kuukausipalkkaisen henkilöstön lukumäärät, säännöllisen työajan keskiansiot ja kokonaisansiot keskimäärin ammattiryhmän ja sukupuolen mukaan marraskuussa 1997 43

Taulukko 6:

Valtion kotimaassa toimivan kuukausipalkkaisen henkilöstön lukumäärät sekä kokonaisansion desiilit, keskihajonta ja vaihtelukerroin ammattiryhmän ja sukupuolittain marraskuussa 1997 51

Taulukko 7:

Valtion kuukausipalkkaisen henkilöstön lukumäärät palvelusuhteen, kokonaisansioon perustuvan tuloluokituksen ja sukupuolen mukaan marraskuussa 1997 77

Taulukko 8:

Valtion kotimaassa toimivan kokoaikaisen henkilöstön lukumäärät ja keskimääräiset kokonaisansiot koulutusasteen, sukupuolen ja iän mukaan marraskuussa 1997 79

Taulukko 9:

Valtion kuukausipalkkaisen henkilöstön lukumäärät ja keskimääräiset kokonaisansiot sukupuolen mukaan lääneittäin ja maakunnittain marraskuussa 1997 80

Taulukko 10:

Valtion kotimaassa toimivan kokoaikaisen henkilöstön lukumäärät ja keskimääräiset kokonaisansiot ikäryhmän ja sukupuolen mukaan palveluosiryhmittäin marraskuussa 1997 82

Tabell 3:

Antalet månadsavlönade statsanställda i Finland och deras månadsinkomster efter utbildningsområde, utbildningsnivå och examen i november 1997 34

Tabell 4:

Antalet månadsavlönade statsanställda i Finland och deras medelinkomster för ordinarie arbetstid och totalinkomster i genomsnitt efter yrkesgrupp, utbildningsnivå och kön i november 1997 41

Tabell 5:

Antalet månadsavlönade statsanställda i Finland och deras medelinkomster för ordinarie arbetstid och totalinkomster i genomsnitt efter yrkesgrupp och kön i november 1997 43

Tabell 6:

Antalet månadsavlönade statsanställda i Finland samt deciler för totalinkomster, standardavvikelse och variationskoefficient efter yrkesgrupp och kön i november 1997 51

Tabell 7:

Antalet månadsavlönade statsanställda i Finland efter anställningsförhållande, inkomstklassificering baserad på totalinkomster och efter kön i november 1997 77

Tabell 8:

Antalet månadsavlönade statsanställda i heltidsarbete i Finland och deras genomsnittliga totalinkomster efter utbildningsnivå, kön och ålder i november 1997 79

Tabell 9:

Antalet månadsavlönade statsanställda i Finland och deras genomsnittliga totalinkomster efter kön länsvis och landskapsvis i november 1997 80

Tabell 10:

Antalet månadsavlönade statsanställda i Finland och deras genomsnittliga totalinkomster efter åldersgrupp och kön i grupper efter tjänsteår i november 1997 82

Valtion kuukausipalkat marraskuussa 1997

Löner för statsanställda månadsavlönade i november 1997

Yhteenvedo tuloksista

Kotimaassa toimivien valtion kuukausipalkkaisten kokonaiskeskiansio oli vuoden 1997 marraskuussa 12 027 mk. Virkamiesten kokonaiskeskiansio oli 12 170 mk ja työsuhteisten 11 493 mk. Kuukausipalkkaisten ansiot nousivat ansiotasoindeksillä mitattuna 0,6 % 1996 IV nelj./1997 IV nelj. Säännöllisen työajan keskimääräinen kuukausiansio oli 11 782 mk, virkamiehillä 11 978 mk ja työsuhteisilla 11 057 mk. Naisten kokonaisansiot (10 419 mk) olivat n. 78 % miesten ansioista (13 278 mk).

Julkisen sektorin henkilöstö

Valtion ja kuntien palveluksessa oli vuoden 1997 marraskuussa yhteensä 538 800 palkansaajaa, joista 509 300 oli kuukausipalkkaisia ja 29 500 tuntipalkkaisia. Valtion osuus julkisen sektorin palkansaajista oli 23 %.

Vuonna 1997 valtiolla oli 123 148 henkilöä, joista virkasuhteisia oli 94 420, työsuhteisia kuukausipalkkaisia 28 728 ja 2 081 työsuhteista tuntipalkkaista. Valtion liikelaitoksissa toimi n. 3 % kuukausipalkkaisista.

Sammandrag av resultaten

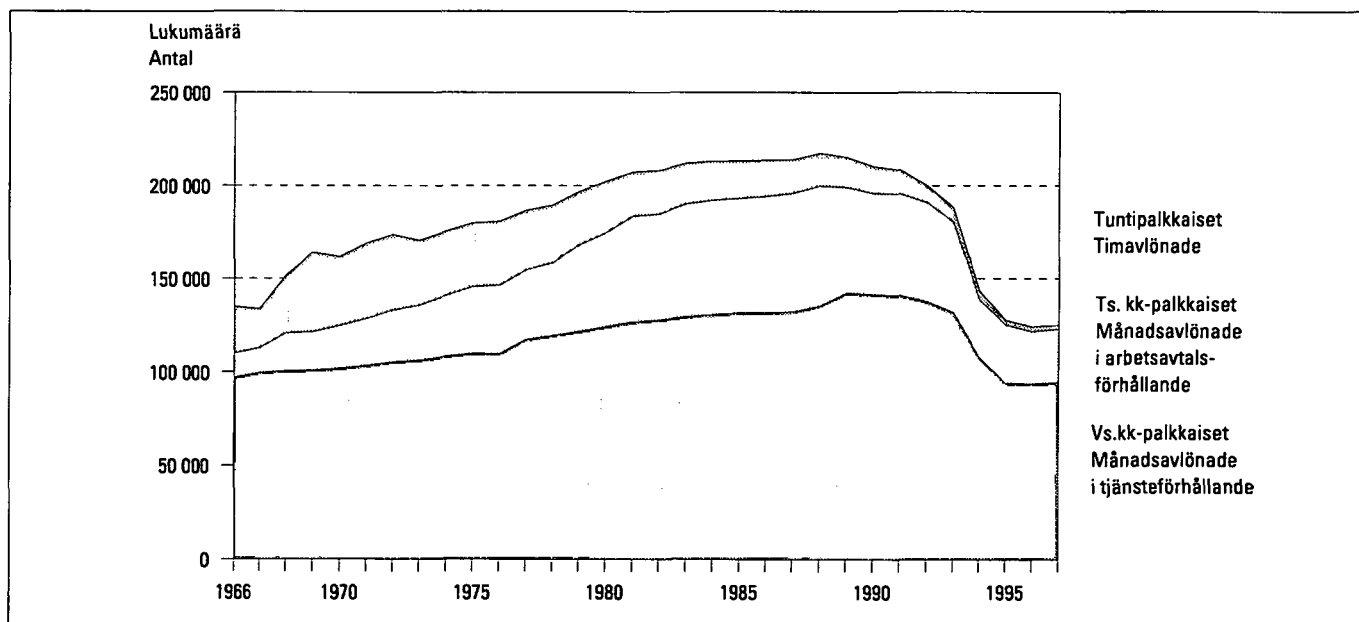
Den genomsnittliga totalförtjänsten för statsanställda månadsavlönade i Finland var 12 027 mk i november 1997. Den genomsnittliga totalförtjänsten var 12 170 mk för tjänstemän och 11 493 mk för personer i arbetsavtalsförhållande. Mätt med förtjänstnivåindex ökade medelförtjänsten för månadsavlönade från 4:e kvartalet 1996 till 4:e kvartalet 1997 med 0,6 %. Medelförtjänsten för ordinarie arbetstid var 11 782 mk, för tjänstemän 11 978 mk och för personer i arbetsavtalsförhållande 11 057 mk. Kvinnorna förtjänade 10 419 mk, vilket var ca 78 % av männens förtjänst på 13 278 mk.

Personalen inom den offentliga sektorn

I november 1997 var antalet löntagare inom staten och kommuner sammanlagt 538 800, av vilka 509 300 var månadsavlönade och 29 500 timavlönade. Statens andel av den offentliga sektorns löntagare var 23 %.

År 1997 hade staten 123 148 anställda, av vilka 94 420 i tjänsteförhållande, 28 728 månadsavlönade i arbetsavtalsförhållande och 2 081 timavlönade i arbetsavtalsförhållande. Omkring 3 procent av de månadsavlönade var anställda vid statliga affärsverk.

Kuvio 1. Valtion henkilöstö vuosina 1966–1997
Figur 1. Statsanställda åren 1966–1997



Valtion henkilöstön määrä on 90-luvulla supistunut merkittävästi. Kuukausipalkkaisia oli vielä vuosikymmenen vaihteessa lähes 200 000; kuusi vuotta myöhemmin enää 120 000. Tuntipalkkaisten määrä on vähentynyt vastaavana jaksona vieläkin enemmän, runsaat 80 %. Väheneeseen on ollut syynä valtion toimintojen yhtiöittäminen. Esimerkiksi Posti- ja Telelaitos yhtiöitettiin vuonna 1994 ja Valtion Rautatiet vuonna 1995.

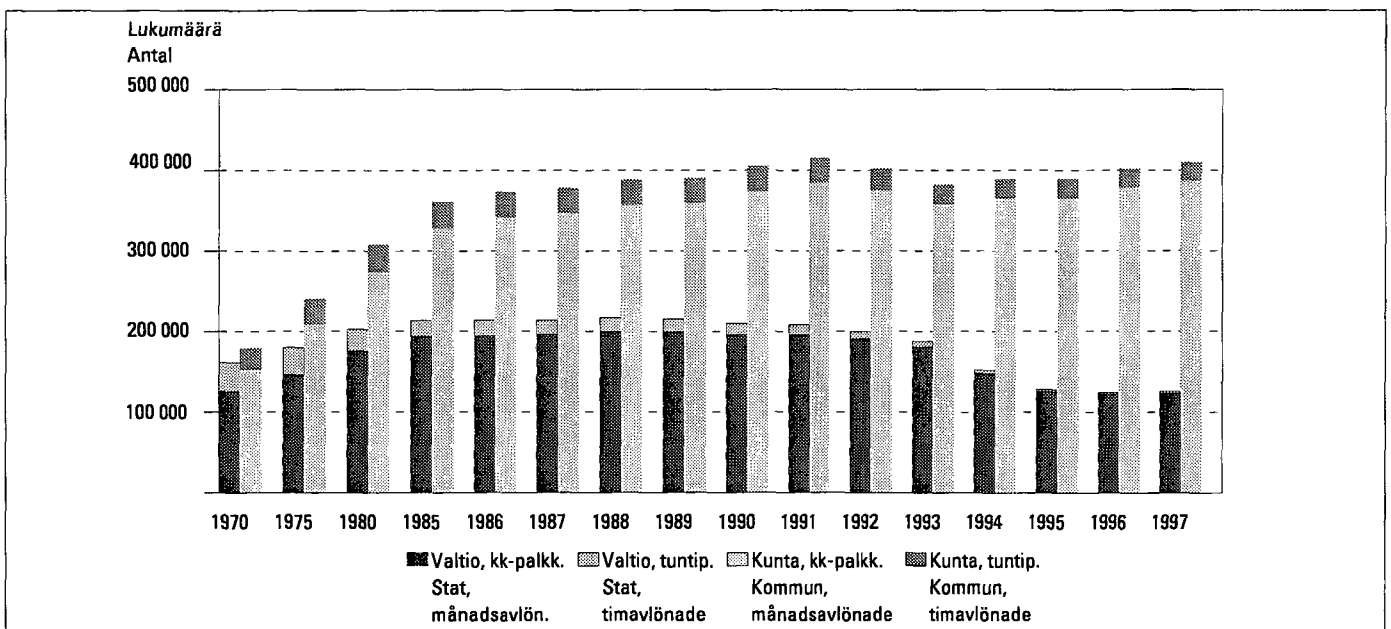
Under 1990-talet har antalet statsanställda minskat avsevärt. I början av 1990-talet fanns det ännu närmare 200 000 månadsavlönade; sex år senare bara 120 000. Under samma tid har antalet anställda med timlön minskat ännu mera, med drygt 80 %. Minskningen har berott på bolagiseringen inom staten. Post- och televerket bolagiserades år 1994 och Statsjärnvägarna år 1995.

Taulukko A. Julkisen sektorin kotimaassa toimivien kuukausi- ja tuntipalkkaisten henkilöiden lukumäärä vuosina 1980–1997
Tabell A. Antalet månads- och timavlönade personer inom den offentliga sektorn i Finland 1980–1997

Vuosi År	Kuukausipalkkaiset, yhteensä ¹⁾ Månadsavlönade, totalt ¹⁾			Tuntipalkkaiset Timavlönade		
	Valtiosektori Staten	Kuntasektori Kommuner	Yhteensä Totalt	Valtiosektori ²⁾ Staten ²⁾	Kuntasektori Kommuner	Yhteensä Totalt
1980	174 600	273 700	448 300	27 500	35 400	62 900
1985	193 200	328 600	521 800	20 100	33 800	53 900
1990	195 800	374 300	570 100	14 300	32 500	46 800
1991	195 400	384 000	579 400	13 000	31 700	44 700
1992	190 900	374 400	565 300	9 200	28 900	38 100
1993	180 400	358 100	538 500	7 600	31 400 ³⁾	39 000
1994	147 600	364 800	512 400	4 800	29 700	34 500
1995	125 100	365 000	490 100	2 600	29 500	32 100
1996	121 800	378 500	500 300	2 400	27 700	30 100
1997	123 100	386 800	509 300	2 100	27 400	29 500

- 1) Luvuissa mukana osalta kuukautta tai vähennettyä palkkaa saaneet, ulkomailla toimivat sekä sivutoimiset kuntasektorilla. Antalen omfattar personer som fått lön för en del av månaden eller sänkt lön, personer som arbetar utomlands samt personer med tjänst som bisyssla inom den kommunala sektorn.
- 2) Luvussa ei ole mukana metsätyöntekijöitä. – Antalet omfattar inte skogsarbetare.
- 3) Vuodesta 1993 ml. maatalouslomittajat ja suojaustyöntekijät. – Fr.o.m. 1993 inkl.lantbruksavbytare och skyddsarbetare.

Kuvio 2. Valtion ja kuntien henkilöstön lukumäärän kehitys 1970–1997
Figur 2. Antalet personer inom den offentliga sektorn 1970–1997



Taulukko B. Valtion virkasuhteisten lukumäärät ja kokonaiskeskiansiot marraskuussa¹⁾ vuosina 1970–1997
Tabell B. Antalet statstjänstemän och deras totalmedelförtjänst i november¹⁾ åren 1970–1997

Vuosi År	Täysipalkkaiset kotimaassa toimivat virkamiehet Tjänstemän med full lön i hemlandet			Muut virkamiehet Övriga tjänstemän		Yhteensä Totalt
	Lukumäärä Antal	Kokonaiskeskiansio Totalmedelförtjänst		Osa- ja tunti- palkkaiset Deltidsanställda och timavlönade	Ulkomailla toimivat Verksammas utomlands	
		Mk	Kasvu/vuosi Ökning/år %			
1970	97 508	1 399	6,1	3 996	405	101 908
1971	98 309	1 546	10,5	4 634	435	103 378
1972	101 878	1 657	7,2	3 064	461	105 403
1973	102 482	1 835	10,7	3 261	476	106 219
1974	104 471	2 311	25,9	3 363	546	108 380
1975	105 720	2 832	22,5	3 596	567	109 883
1976	104 734	3 066	8,3	4 359	545	109 638
1977 ²⁾	113 161	3 191	4,1	3 633	617	117 411
1978	115 544	3 430	7,5	3 228	604	119 376
1979	117 170	3 718	8,4	3 960	619	121 749
1980	120 283	4 342	16,8	3 383	642	124 308
1981	122 565	4 689	8,0	3 717	652	126 934
1982	123 220	5 317	13,4	4 050	665	127 935
1983	124 586	5 823	9,5	4 332	690	129 608
1984	124 996	6 031	3,4	4 901	705	130 572
1985	125 899	6 595	9,4	5 019	730	131 648
1986	125 624	7 020	6,4	5 353	648	131 625
1987	125 884	7 669	9,2	5 641	650	132 175
1988	121 799	8 712	13,6	12 809 ³⁾	655	135 263
1989 ⁴⁾	127 786	9 084	4,3	13 823	682	142 291
1990 ⁵⁾	127 495	9 909	9,1	13 152	702	141 350 ⁵⁾
1991	127 925	10 449	5,4	12 235	693	140 853
1992	126 441	10 486	0,4	10 736	661	137 838
1993	115 840	10 590	1,0	15 431	648	131 919
1994	97 793	11 345	7,1	9 119	634	107 726
1995	85 558	11 838	4,3	7 838	648	94 044
1996	84 886	12 114	2,3	8 111	664	93 661
1997	84 881	12 170	0,5	8 855	682	94 418
		Keskimääräinen muutos 1970 – 1997	8,5	Genomsnittlig förändring 1970 – 1997		
		Keskimääräinen muutos 1990 – 1997	3,0	Genomsnittlig förändring 1990 – 1997		

1) Vuosina 1981–1987 ja 1989–1993 lokakuussa, 1988 syyskuu. – Åren 1981–1987 och 1989–1993 i oktober, 1988 i september.

2) Vuonna 1977 otettiin tiedusteluun mukaan julkisoikeudellisessa palvelussuhteessa valtion olevat postin erillisryhmät ja värvätyt (Puolustuvoimat ja Rajavartiosto) yhteensä noin 8 000 henkeä. – År 1977 gällde förfrågan även personer i offentligrättsligt arbetsavtalsförhållande till staten: postens specialgrupper och värvade (försvarsmakten och gränsbevakningen) sammanlagt omkring 8 000 personer.

3) Sisältää n. 4 400 postin osa-aikaisia, jotka aikaisemmin virheellisesti olleet täysipalkkaisissa. Tiedusteluun otettiin mukaan myös sivutoimiset, joita, on n. 1 300. – Inkl. postens ca 4 400 deltidsanställda som tidigare felaktigt ingått i gruppen tjänstemän med full lön. I förfrågan ingår nu även ca 1 300 löntagare med bisyssla.

4) Palvelusuhdemuutosten yhteydessä työsuhteisia on siirtynyt vuonna 1989 noin 7 200 virkasuhteisiksi. Vuonna 1990 virkasuhteeseen siirtyi noin 2 500 työsuhteista ja virkasuhteesta työsuhteeseen siirtyi noin 850 henkeä. Vuonna 1991 virkasuhteesta työsuhteeseen siirtyi noin 2 560 ja työsuhteesta virkasuhteeseen noin 1 460 henkilöä ja vuonna 1992 virkasuhteesta työsuhteeseen 938 ja työsuhteesta virkasuhteeseen 1 044 henkilöä. – I samband med ändringen av anställningsförhållandena övergick år 1989 omkring 7 200 personer i arbetsavtalsförhållande till tjänsteförhållande. År 1990 övergick omkring 2 500 personer i arbetsavtalsförhållande till tjänsteförhållande och omkring 850 tjänstemän övergick till arbetsavtalsförhållande. År 1991 övergick omkring 2 560 tjänstemän till arbetsavtalsförhållande och omkring 1 460 personer från arbetsavtals- till tjänsteförhållande och år 1992 övergick ca 938 tjänstemän till arbetsavtalsförhållande och ca 1 044 personer från arbetsavtals- till tjänsteförhållande.

5) Luvussa ei ole mukana harjottelijoita, oppisopimussuhteisia sekä erillispalkkionsaajia (sivutoimisia). Vuoden 1991 luvussa ei myöskään ole yksityisen sektorin palvelukseen työvoimapiirien työllistämismäärärahoillapalkkattuja henkilöitä, joita vuonna 1991 oli noin 2 770. Vuoden 1990 lukumäärtiedoissa tämä on mukana (noin 1 000 henkeä). – Antalet omfattar inte praktikanter, personer i läroavtalsförhållande och personer (i bisyssla) som får separat arvode. I antalet för år 1991 ingår inte heller personer inom den privata sektorn som anställts med arbetskraftsdistriktens sysselsättningsmedel. År 1991 uppgick deras antal till 2 770. Denna grupp ingår i uppgifterna för år 1990 (omkring 1 000 personer).

Taulukko C. Valtion työsuhteisten kuukausipalkkaisten lukumäärät ja keskimääräinen kokonaisansio marraskuussa¹⁾ vuosina 1970–1997

Tanell C. Antalet månadsavlönade i arbetsavtalsförhållande och deras genomsnittliga totalförtjänst i november¹⁾ åren 1970–1997

Vuosi År	Koko kuukaudelta palkkaa saaneet <i>Löntagare som fått lön för hela månaden</i>	Keskimääräinen kokonaisansio <i>Genomsnittlig totalförtjänst</i>		Osalta kuukautta palkkaa saaneet <i>Löntagare som fått lön för en del av månaden</i>	Osaaikatyönt ekijät <i>Deltidsanställda</i>	Ulkomailla toimivat <i>Verksamma utomlands</i>	Yhteensä <i>Totalt</i>
		Lukumäärä <i>Antal</i>	Mk				
1970	16 007	1 048	7,9	759	6 290		23 056
1971	17 618	1 200	14,5	962	6 616		25 196
1972	19 328	1 359	13,3	1 373	7 156		27 857
1973	21 109	1 574	15,8	1 500	7 013		29 622
1974	24 244	1 948	23,8	1 433	7 107		32 784
1975	26 638	2 390	22,7	2 009	7 239		35 886
1976	26 017	2 673	11,8	3 847	7 022		36 886
1977	27 147	2 897	8,4	3 611	6 517		37 275
1978	29 367	3 125	7,9	2 399	7 574		39 340
1979	35 120	3 359	7,5	2 310	8 828		46 258
1980	39 399	3 951	17,6	1 736	9 137		50 272
1981	44 465	4 139	4,8	2 408	9 596	225 ²⁾	56 694
1982	43 088	4 622	11,7	4 246 ³⁾	9 311	269	56 914
1983	46 175	5 106	10,5	4 266	9 879	265	60 585
1984	46 735	5 328	4,3	3 647	10 815	284	61 481
1985	47 411	5 783	8,5	3 551	10 244	302	61 508
1986	48 591	6 182	6,9	3 590	9 848	428	62 457
1987	49 372	6 768	9,5	3 829	9 928	457	63 586
1988	50 550	7 553	11,6	7 287	6 055	475	64 367
1989 ⁴⁾	42 441	8 227	8,9	8 906	4 944	446	56 737
1990 ⁵⁾	41 949	9 029	9,7	8 303	3 703	447	54 451
1991 ⁶⁾	44 310	9 595	6,3	3 883	5 842	490	54 525
1992 ⁶⁾	43 105	9 756	1,7	3 459	6 133	335	53 032
1993	36 874	10 054	3,1	5 716	5 623	315	48 528
1994	30 980	10 212	1,6	3 055	5 498	332	39 865
1995	24 908	10 893	6,7	2 005	3 862	314	31 078
1996	22 761	11 176	2,6	1 824	3 143	334	28 062
1997	22 845	11 493	2,8	1 282	4 284	309	28 720
		Keskimääräinen muutos 1970 – 1997	9,4		Genomsnittlig förändring 1970 – 1997		
		Keskimääräinen muutos 1990 – 1997	3,5		Genomsnittlig förändring 1990 – 1997		

1) Vuosina 1981–1987 ja 1989–1993 lokakuussa, 1988 syyskuu. – Åren 1981–1987 och 1989–1993 i oktober, 1988 i septemper.

2) Ulkomailla toimivat tulivat tiedustelun piiriin v.1981. – *Personer verksamma utomlands har sedan 1981 ingått i förfrågan.*

3) Lukumäärä sisältää n. 2 000 sellaista koko kuukaudelta palkkaa saanutta, joiden palkka on muuttunut kesken tiedustelun. – *I siffran ingår ca 2 000 löntagare som fått lön för hela månaden och vars lön har ändrats under frågemånaden.*

4) Palvelusuhdemuutosten yhteydessä työsuhteisia on siirtynyt vuonna 1989 n. 7 200 virkasuhteisiksi. Vuonna 1990 virkasuhteeseen siirtyi n. 2 500 työsuhteista ja virkasuhteesta työsuhteeseen siirtyi n. 850 henkeä. Vuonna 1991 virkasuhteesta työsuhteeseen siirtyi n. 2 560 ja työsuhteesta virkasuhteeseen n. 1 460 henkilöä ja vuonna 1992 virkasuhteesta työsuhteeseen 938 ja työsuhteesta virkasuhteeseen 1 044 henkilöä. – *I samband med ändringen av anställningsförhållandena övergick år 1989 ca 7 200 personer i arbetsavtalsförhållande till tjänsteförhållande. År 1990 övergick ca 2 500 personer i arbetsavtalsförhållande till tjänsteförhållande och ca 850 tjänstemän övergick till arbetsavtalsförhållande. År 1991 övergick ca 2 560 tjänstemän till arbetsavtalsförhållande och ca 1 460 personer från arbetsavtals- till tjänsteförhållande och år 1992 övergick ca 938 tjänstemän till arbetsavtalsförhållande och ca 1 044 personer från arbetsavtals- till tjänsteförhållande.*

5) Luvussa ei ole mukana harjoittelijoita, oppisopimussuhteisia sekä erillispalkkionsaajia (sivutoimisia). Vuoden 1991 luvussa ei myöskään ole yksityisen sektorin palvelukseen työvoimapiiriin työllistämismäärärahoilla palkattuja henkilöitä, joita vuonna 1991 oli n. 2 770. Vuoden 1990 lukumäärätiedoissa tämä on mukana (n. 1 000 henkeä). – *Antalet omfattar inte praktikanter, personer i läroavtalsförhållande och personer (i bisyssla) som får separat arvode. I antalet för år 1991 ingår inte heller personer inom den privata sektorn som anställts med arbetskraftsdistriktens sysselsättningsmedel. År 1991 uppgick deras antal till 2 770. Denna grupp ingår i uppgifterna för år 1990 (ca 1 000 personer).*

6) Virheellisesti osalta kuukautta palkkaa saaneiksi ilmoitetut, vaikka palkka maksettu vähentämättömänä, on korjattu koko kuukaudelta palkkaa saaneisiin. – *Personer som felaktigt upptagits bland löntagare som fått lön för en del av månaden, även om full lön betalats, har korrigerats och förts till löntagare som fått lön för hela månaden.*

Kuukausipalkkaisten keskiansiot ja jakautuminen ansiotason mukaan

Kotimaassa toimivista kuukausipalkkaisista n. 88 % on kokoaikaisia täysipalkkaisia ja heistä n. 79 % on virkasuhteisia. Kotimaassa toimivista on 56 % miehiä ja ulkomailla toimivista 62 % on naisia.

Palkansaajien jakautumista ansiotason mukaan voidaan kuvata useilla eri tavoilla. Tässä yhteydessä tarkastelu perustuu kertymäjakauman fraktiilipisteisiin. Pisteet on valittu jakauman eri kohdista ja palkkakäsittelenä on käytetty kokonaisansiota.

Medelförtjänst för månadsavlönade och fördelning enligt förtjänstnivå

Ca 88 % av de månadsavlönade som arbetar i Finland är heltidsanställda med full lön och av dem är ca 79 % i tjänsteförhållande. Av dem som arbetar i Finland är 56 % män, av dem som arbetar utomlands är 62 % kvinnor.

Fördelningen av löntagare enligt förtjänstnivå kan beskrivas på flera olika sätt. Här grundar sig granskningen på fraktiilpunkter, dvs. kumulerad fördelning. Punkterna har valts för olika inkomstvärden och totalförtjänst har använts som lönebegrepp.

Taulukko D.
Tabell D.

Palkkausmuoto Löneform	Lukumäärä Antal			Säännöllisen työajan ansio, mk Förtjänst av ordinarie arbetstid, mk			Kokonaisansio, mk Totalförtjänst, mk		
	Miehet Män	Naiset Kvinnor	Yhteensä Totalt	Miehet Män	Naiset Kvinnor	Yhteensä Totalt	Miehet Män	Naiset Kvinnor	Yhteensä Totalt
Kotimaassa toimivat Verksam i Finland	67 094	55 053	122 147						
Kokoaikaiset, täysipalkkaiset Heltidsanst., full lön	60 580	47 146	107 726	12 907	10 338	11 782	13 278	10 419	12 027
Virkasuhteiset Tjänsteförhållande	45 626	39 255	84 881	13 344	10 389	11 978	13 635	10 468	12 170
Työsuhteiset Arbetsavtalshörh.	14 954	7 891	22 845	11 571	10 082	11 057	12 187	10 178	11 493
Osa-aikaiset, täysipalkkaiset Deltidsanst., full lön	4 307	5 431	9 738	6 180	5 984	6 070	6 216	6 005	6 098
Virkasuhteiset Tjänsteförhållande	2 000	3 454	5 454	6 237	6 081	6 138	6 290	6 103	6 171
Työsuhteiset Arbetsavtalshörh.	2 307	1 977	4 284	6 130	5 814	5 984	6 151	5 834	6 005
Osapalkkaiset Anst. med dellön	2 207	2 476	4 683	7 760	6 458	7 072	7 842	6 490	7 127
Virkasuhteiset Tjänsteförhållande	1 494	1 907	3 401	8 207	6 678	7 349	8 304	6 717	7 414
Työsuhteiset Arbetsavtalshörh.	713	569	1 282	6 822	5 723	6 334	6 875	5 730	6 367
Ulkomailla toimivat Verksam utomlands	378	625	1 001						
Kokoaikaiset Heltidsanst.	376	615	991	15 405	10 290	12 231	15 650	10 415	12 401
Virkasuhteiset Tjänsteförhållande	309	373	682	16 217	10 136	12 891	16 503	10 283	13 101
Työsuhteiset Arbetsavtalshörh.	67	242	309	11 661	10 527	10 773	11 717	10 618	10 857

Taulukossa E esitetään tuloksia vuosien 1990–1997 jakaumasta ja siitä, miten eri fraktiilipisteiden ansiot ovat eräinä aikaväleinä muuttuneet suhteessa keskimääräiseen kehitykseen. Jos näin saatu luku on suurempi kuin 100, on jakaumakohdassa ansiokehitys ollut keskimääräistä nopeampi. Jos luku on pienempi kuin 100, se on ollut keskimääräistä hitaampi. Tulosta selittävät tehdyt työmarkkinasopimukset, mutta myös rakennemuutosten vaikutus pidemmällä aikavälillä voi olla merkittävä.

I tabell E ges resultatet av års 1990–1997 fördelning och av hur förtjänsterna vid de olika fraktiilpunkterna ändrats under vissa tidsperioder jämfört med den genomsnittliga utvecklingen. Om det tal som erhållits på detta sätt är större än 100 har förtjänstutvecklingen vid fördelningspunkten varit snabbare än i genomsnitt. Om talet är mindre än 100 har utvecklingen varit långsammare än genomsnittet. Resultaten förklaras av arbetsmarknadsavtalen, men även inverkan av strukturomvandlingen kan vara betydande på lång sikt.

Taulukko E. Valtion kuukausipalkkaisten kokonaisansiot ja suhteelliset ansiot muutokset 1990–1997 eräissä kertymäjakauan pisteissä

Tabell E. Totalförtjänster för statsanställda månadsavlönade och den relativa förändringen i förtjänster 1990–1997 vid vissa punkter i den kumulerade fördelningen

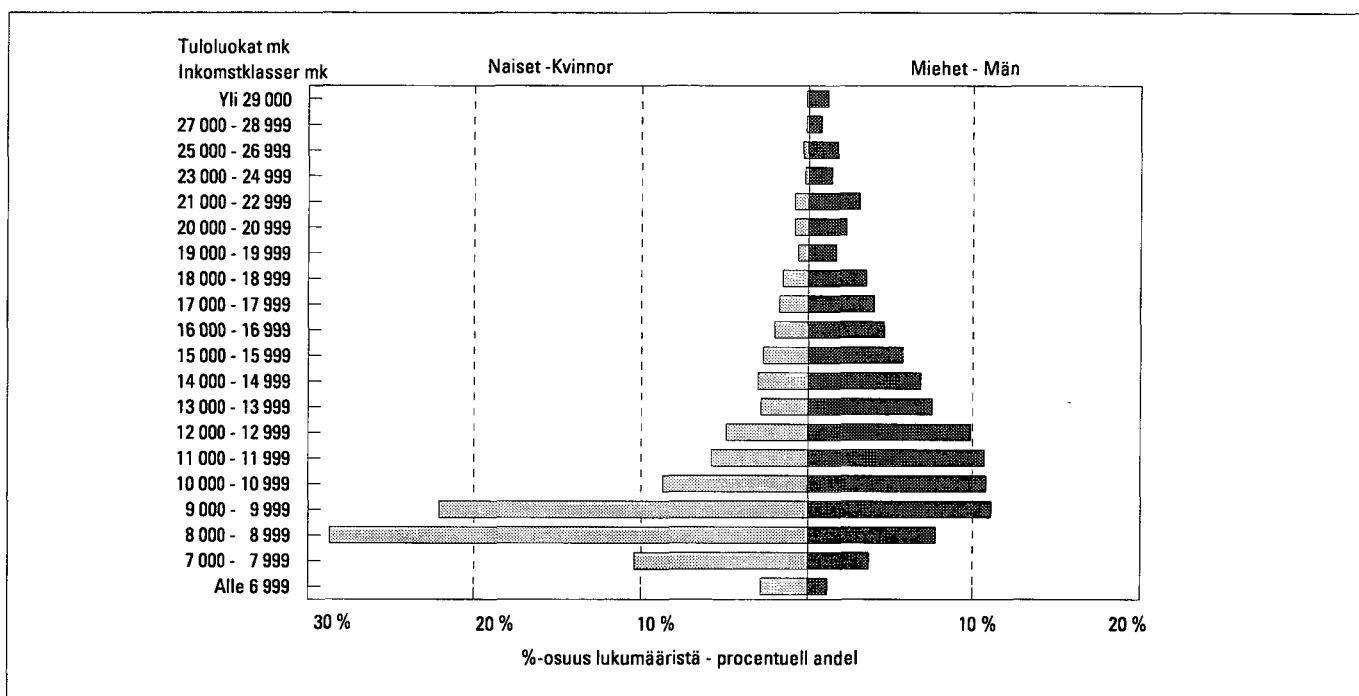
Täysipalkkaiset kotimaan virkamiehet
Statsjänstemän med full lön i Finland

	Vuodet – År							
	1990	1991	1992	1993	1994	1995	1996	1997
Lukumäärä – Antal	169 444	172 235	169 546	152 714	128 773	110 465	107 647	107 726
Muutos – Förändring	100	102	100	90	76	65	64	64
Desiili – Decil								
10	6 308	6 751	6 847	7 112	7 328	7 650	7 931	8 010
20	6 985	7 454	7 521	7 704	7 947	8 279	8 540	8 617
30	7 499	7 978	8 010	8 115	8 446	8 818	9 023	9 104
40	7 931	8 430	8 455	8 574	9 104	9 400	9 638	9 833
50	8 531	8 996	9 059	9 214	9 932	10 337	10 514	10 748
60	9 372	9 833	9 922	10 062	10 889	11 413	11 620	11 831
70	10 472	10 943	11 053	11 176	12 070	12 740	12 971	13 089
80	11 974	12 563	12 664	12 881	13 718	14 552	14 936	14 995
90	14 552	15 253	15 360	15 360	16 358	17 266	17 917	17 845
Keskim. – I medeltal	9 691	10 229	10 301	10 460	11 072	11 625	11 916	12 027
Suhteellinen muutos (keskim. muutos = 100) Relativ förändring (genomsn. förändring = 100)								
Desiili – Decil								
10	100	101	102	104	102	101	102	102
20	100	101	101	102	100	99	99	99
30	100	101	100	100	99	98	98	98
40	100	101	100	100	100	99	99	100
50	100	100	100	100	102	101	100	102
60	100	99	100	99	102	102	101	102
70	100	99	99	99	101	101	101	101
80	100	99	99	100	100	101	101	101
90	100	99	99	98	98	99	100	99
Keskim. – I medeltal	100	100	100	100	100	100	100	100

Naisten keskimääräinen kokonaisansio oli 10 419 mk ja miesten 13 278 mk. Noin puolet naisista ansaitsi alle 9 200 mk. Miesten vastaava mediaanitulo oli vajaat 12 000 mk. Noin 39 % naisista sijoittui tuloluokkiin 6 000 – 9 000 mk. Miesten sijoittuminen eri tuloluokkiin oli tasaisempaa, noin 57 % heistä sijoittui tuloluokkaan 7 000 – 13 000 mk. Miehistä n. 26 % ansaitsi yli 15 000 mk, naisista tähän tuloluokkaan osui noin 12 %.

Kvinnornas genomsnittliga totalförtjänst var 10 419 mk och männens 13 278 mk. Omkring hälften av kvinnorna förtjänade mindre än 9 200 mk. Männens motsvarande medianinkomst var ca 12 000 mk. Omkring 39 % av kvinnorna var i inkomstklasserna 6 000 – 9 000 mk. Männens placerade sig jämnare i de olika inkomstklasserna, omkring 57 % var i inkomstklassen 7 000 – 13 000 mk. Av männen förtjänade ca 26 % över 15 000 mk, medan ca 12 % av kvinnorna placerade sig i denna inkomstklass.

Kuvio 3. Valtion kuukausipalkkaisten miesten ja naisten jakautuminen ansiotason mukaan vuonna 1997
Figur 3. Fördelning av statsanställda månadsavlönade män och kvinnor efter förtjänstnivå år 1997



Sukupuoli ja koulutus

Kotimaassa toimivista kokoaikaisista suurin osa on miehiä, vuonna 1997 noin 56 %. Korkeakoulututkinto (koulutusta yli 15 vuotta) vuonna 1990 oli 13 prosentilla miehistä ja naisista n. 7 prosentilla. Vuonna 1997 em. tutkinnon suorittaneita miehistä oli n. 20 % ja naisista n. 15 % budjettitalouteen kuuluvasta henkilöstöstä. Keskimääräinen kokonaisansio miehillä tässä ryhmässä on noin 16 300 mk ja naisilla 13 500 mk.

Perusasteen koulutustaso (koulutusta n. 9 vuotta) on noin 12 prosentilla ja ylempi keskiaste (koulutusta noin 12 vuotta) noin 30 prosentilla.

Vuonna 1997 naisten keskiansion osuus miesten keskiansiosta oli n. 78,5 prosenttia, joka on noussut vuodesta 1990 noin 1,3 prosentilla. Ylemmän keskiasteen suorittaneiden naisten ansio oli 79 % vastaavasta miesten ansiosta.

Kön och utbildning

Största delen av de heltidsanställda som arbetar i Finland är män, omkring 56 % år 1997. År 1990 hade 13 % av männen och omkring 7 % av kvinnorna högskoleexamen (utbildning över 15 av de anställda inom budgethushållningen år). År 1997 var motsvarande siffror ca 20 % respektive ca 15 %. Den genomsnittliga totalförtjänsten för männen i denna grupp är omkring 16 300 mk och 13 500 mk för kvinnorna.

Utbildning på grundnivå (utbildning ca 9 år) har ca 12 % och utbildning på högre mellannivå (utbildning ca 12 år) ca 30 %.

År 1997 var kvinnornas medelförtjänsters andel av männens medelförtjänst ca 78,5 procent, vilket innebär en ökning på ca 1,3 procent från år 1990. Kvinnor med utbildning på högre mellannivå förtjänade omkring 79 % av vad män med utbildning på samma nivå förtjänade.

Taulukko F. Budjettitalouteen kuuluvan kuukausipalkkaisen henkilöstön lukumäärät ja kokonaisansiot koulutusasteen ja sukupuolen mukaan 1990–1997

Tabell F. Antalet månadsavlönade inom budgethushållningen och deras totalförtjänst efter utbildningsnivå och kön åren 1990–1997

Koulutusaste Sukupuoli Utbildningsnivå Kön	Lukumäärät – Antal						Keskimääräinen kokonaisansio, mk Genomsnittlig totalförtjänst, mk					
	1990			1997			1990			1997		
	Yht. Tot.	Ves Tka	Ves ¹⁾ Tka ¹⁾	Yht. Tot.	Ves Tka	Ves Tka	Yht. Tot.	Ves Tka	Tes ²⁾ Aka ²⁾	Yht. Tot.	Ves Tka	Tes Aka
Perusaste – Grundnivå												
Miehet – Män	22 685	15 918	70,2 %	5 753	2 577	44,8 %	8 691	8 888	8 227	10 689	10 627	10 739
Naiset – Kvinnor	20 475	14 794	72,3 %	7 035	5 600	79,6 %	7 414	7 571	7 006	8 933	9 048	8 483
Yhteensä – Sammanlagt	43 160	30 712	71,2 %	12 788	8 177	63,9 %	8 085	8 254	7 669	9 723	9 546	10 036
Alempi keskiaste – Lägre mellannivå												
Miehet – Män	22 845	16 293	71,3 %	9 881	7 543	76,3 %	9 061	9 377	8 276	10 971	11 264	10 027
Naiset – Kvinnor	14 222	9 601	67,5 %	7 539	6 187	82,1 %	7 122	7 307	6 738	8 833	8 896	8 545
Yhteensä – Sammanlagt	37 067	25 894	69,9 %	17 420	13 730	78,8 %	8 317	8 610	7 640	10 046	10 197	9 484
Ylempi keskiaste – Högre mellannivå												
Miehet – Män	26 370	20 340	77,1 %	15 596	12 662	81,2 %	10 033	10 009	10 114	11 584	11 612	11 464
Naiset – Kvinnor	21 554	17 483	81,1 %	15 927	14 089	88,5 %	7 591	7 542	7 801	9 107	9 066	9 420
Yhteensä – Sammanlagt	47 924	37 823	78,9 %	31 523	26 751	84,9 %	8 934	8 868	9 182	10 333	10 271	10 677
Alin korkea-aste – Lägsta utbildning på högre nivå												
Miehet – Män	5 414	3 767	69,6 %	5 795	4 856	83,8 %	12 827	12 798	12 894	12 855	12 889	12 682
Naiset – Kvinnor	2 199	1 734	78,9 %	1 840	1 469	79,8 %	9 660	9 692	9 538	10 104	10 087	10 175
Yhteensä – Sammanlagt	7 613	5 501	72,3 %	7 635	6 325	82,8 %	11 912	11 819	12 155	12 192	12 238	11 972
Alempi kandidaattiaste – Lägre kandidatnivå												
Miehet – Män	2 374	1 994	84,0 %	2 194	1 781	81,2 %	13 314	13 385	12 942	14 504	14 882	12 874
Naiset – Kvinnor	3 529	3 154	89,4 %	2 434	2 160	88,7 %	10 847	10 833	10 972	11 846	11 820	12 053
Yhteensä – Sammanlagt	5 903	5 148	87,2 %	4 628	3 941	85,2 %	11 840	11 821	11 964	13 106	13 203	12 546
Ylempi kandidaattiaste – Högre kandidatnivå												
Miehet – Män	13 581	10 507	77,4 %	12 929	10 413	80,5 %	14 443	14 682	13 625	15 468	15 682	14 584
Naiset – Kvinnor	7 618	6 216	81,6 %	9 229	7 627	82,6 %	12 054	12 205	11 385	13 373	13 589	12 347
Yhteensä – Sammanlagt	21 199	16 723	78,9 %	22 158	18 040	81,4 %	13 584	13 761	12 923	14 596	14 797	13 713
Tutkijankoulutus tai vastaava – Forskarutbildning eller motsvarande												
Miehet – Män	5 107	4 456	87,3 %	6 078	5 244	86,3 %	17 202	17 534	14 930	18 820	19 086	17 147
Naiset – Kvinnor	1 236	1 056	85,4 %	2 195	1 852	84,4 %	14 527	14 771	13 096	16 081	16 309	14 849
Yhteensä – Sammanlagt	6 343	5 512	86,9 %	8 273	7 096	85,8 %	16 681	17 005	14 533	18 093	18 361	16 477
Koulutusaste tuntematon – Utbildningsnivå okänd												
Miehet – Män	134	95	70,9 %	166	104	62,7 %	11 191	11 071	11 485	13 066	13 017	13 148
Naiset – Kvinnor	101	87	86,1 %	163	134	82,2 %	8 473	8 482	8 420	10 192	10 007	11 048
Yhteensä – Sammanlagt	235	182	77,4 %	329	238	72,3 %	10 023	9 833	10 675	11 642	11 322	12 479
Yhteensä – Sammanlagt												
Miehet – Män	98 510	73 370	74,5 %	58 392	45 180	77,4 %	10 712	10 988	9 908	13 245	13 573	12 127
Naiset – Kvinnor	70 934	54 125	76,3 %	46 363	39 119	84,4 %	8 274	8 447	7 715	10 402	10 455	10 120
Yhteensä – Sammanlagt	169 444	127 495	75,2 %	104 755	84 299	80,5 %	9 691	9 909	9 026	11 987	12 126	11 416

1) Virkamiehet – Stats tjänstemän

2) Työsuhteiset – I arbetsavtalsförhållande

Palveluksessaoloaika valtiolla

Valtion kuukausipalkkaisilla oli vuonna 1997 valtion palvelua keskimäärin n. 14 vuotta, naisilla n. 14 ja miehillä n. 15 vuotta. Miesten keski-ikä oli 41 ja naisten 42 ja kuukausipalkkaisten keskimäärin 42 vuotta.

52 % kuukausipalkkaisista on ollut valtion palveluksessa vähintään 15 vuotta ja 25 % täyttänyt 50 vuotta. Toisaalta 13 prosenttia kuukausipalkkaisista on ollut valtiolla korkeintaan 2 vuotta ja noin 40 % kuukausipalkkaisista on alle 40 vuotta.

Perusasteen koulutuksen saaneet naiset ovat yli vuoden vanhempia kuin miehet vastaavalla koulutustasolla ja tutkijakoulutuksen saaneet miehet ovat 1,5 vuotta tutkijakoulutuksen saaneita naisia vanhempia.

Valtion palvelulla tarkoitetaan tässä ns. puhdasta valtion palvelua, johon on laskettu päätoimessa valtiolla palveltu aika. Varusmiespalvelun, valtioemmistöisen yhtiön tms. palveluksessaoloaika ei sisälly tähän, eivätkä palveluajat Suomen Pankin, Postipankin, Kansaneläkelaitoksen tai sotatilan aikaisesta palveluksesta.

Anstallningstid hos staten

Tjänstgöringstiden för statens månadsavlönade var 1997 i medeltal 14 år, ca 14 för kvinnor och ca 15 för män. Medelåldern för män var 41 och för kvinnor omkring 42 år. Medelåldern för månadsavlönade var 42 år.

Omkring 52 % av de månadsavlönade har varit anställda av staten i minst 15 år och 25 % har fyllt 50 år. Å andra sidan har 13 % av de månadsavlönade varit hos staten i högst 2 år och cirka 40 % av de månadsavlönade hade inte fyllt 40 år.

Kvinnor som har fått utbildning på grundnivå är nästan ett år äldre än män med motsvarande utbildning. Män med forskarutbildning är 1,5 år äldre än kvinnor med forskarutbildning.

Med anställningstid hos staten avses här s.k. egentlig statstjänst, alltså anställningstid i huvudsyssla. Beväringstid, anställning vid företag med statlig majoritet o.dyl. räknas inte med. Inte heller anställning hos Finlands Bank, Postbanken eller Folkpensionsanstalten eller krigstida tjänstgöring beaktas.

Taulukko G. Valtion kuukausipalkkaisten jakautuminen valtion palveluksessaolovuosien ja ikäryhmän mukaan marraskuussa 1997

Tabell G. De statsanställda månadsavlönades fördelning efter tjänstgöringstid hos staten och efter åldersgrupp i november 1997

Palveluksessaoloaika vuosina Tjänstgöringstid i år	Ikä alle 40 vuotta Ålder under 40 år			Ikä 40–49 vuotta Ålder 40–49 år			Ikä yli 50 vuotta Ålder över 50 år		
	Miehet Män	Naiset Kvinnor	Yht. Tot.	Miehet Män	Naiset Kvinnor	Yht. Tot.	Miehet Män	Naiset Kvinnor	Yht. Tot.
0 – 2	22,9	30,3	26,0	4,7	7,7	6,1	3,3	3,7	3,5
3 – 4	12,7	13,8	13,1	2,0	4,0	2,9	1,1	1,7	1,4
5 – 7	17,5	16,6	17,2	3,5	5,7	4,5	1,6	2,9	2,2
8 – 10	17,7	16,7	17,3	5,6	8,2	6,8	3,0	5,2	4,0
11 – 14	17,3	14,8	16,3	10,8	14,4	12,5	3,7	6,7	5,1
15 – 17	9,2	5,7	7,8	13,5	13,6	13,5	3,8	6,3	5,0
18 –	2,7	2,0	2,4	60,0	46,5	53,7	83,5	73,5	78,8
Yhteensä – Sammanlagt %	100	100	100	100	100	100	100	100	100
Keskim. kokonaisansiot/mk Genomsnittlig totalförtjänst, mk	11 416	9 499	10 641	13 984	10 776	12 488	15 495	11 129	13 440
Lukumäärät – Antal	26 066	18 101	44 167	19 924	17 604	37 528	14 513	13 105	27 618
Palveluksessa oloaika valtiolla keskimäärin, vuotta Tjänstgöringstid hos staten i genomsnitt, år	7,4	6,4	7,0	17,8	15,6	16,8	25,3	22,7	24,1

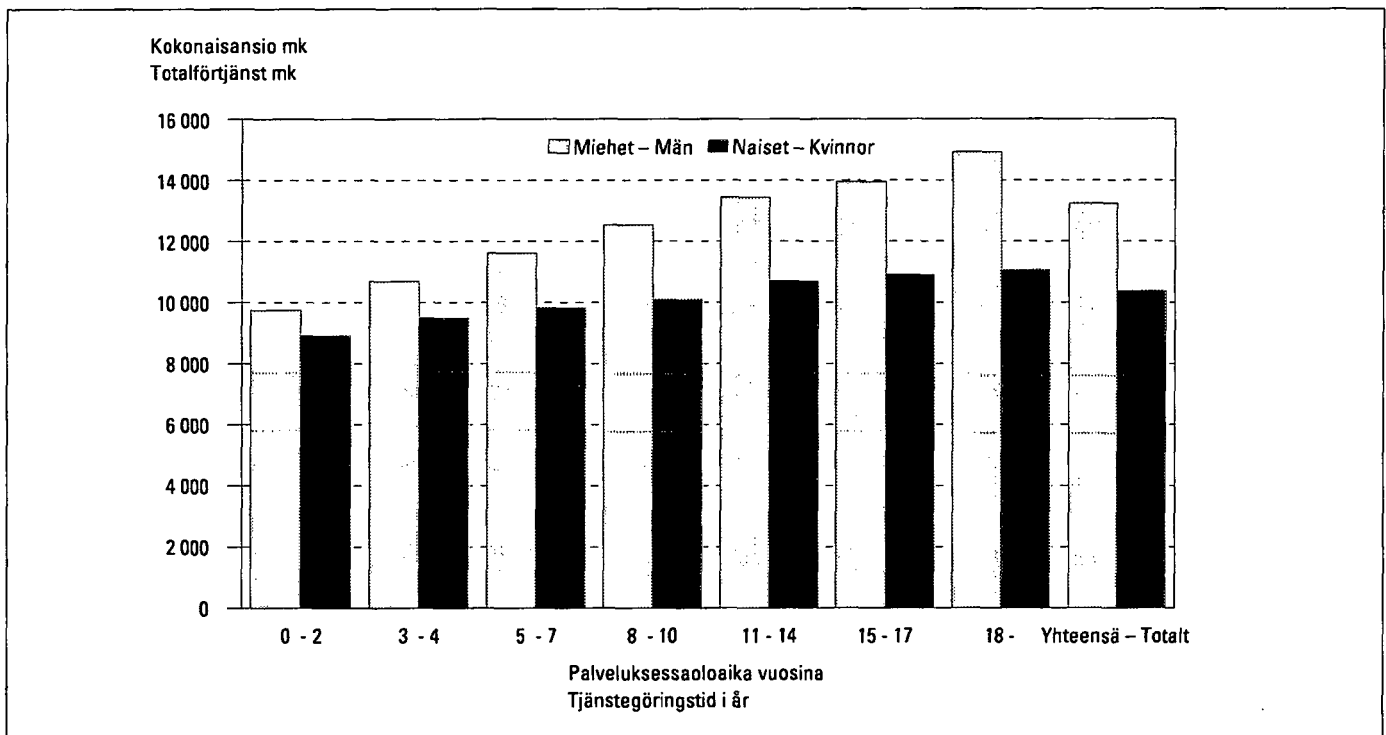
Miehillä yli 18 vuoden palveluksessaolon ryhmässä on ansiot 53 % korkeammat verrattuna 0–2 vuotta palveluksessa olleisiin. Naisilla vastaava suhde on vain noin 24 %. Tähän vaikuttaa mm. rakenne-erot.

Naisten kokonaisansioiden osuus miesten ansioista laskee tasaisesti (kaikissa palveluvuosityhmissä), siten että 0–2 palveluvuosityhmissä prosenttiosuus on noin 92 % ja yli 18 vuoden ryhmässä vain noin 74 %.

Förtjänsten är 53 % högre för män som varit anställda över 18 år jämfört med män som varit anställda 0–2 år. Motsvarande siffra är bara 24 % för kvinnor. På detta inverkar bl.a. skillnader i strukturer.

Kvinnornas totalförtjänst jämfört med männens sjunker jämnt (inom alla tjänsteårsgrupper). I gruppen 0–2 tjänsteår är kvinnornas totalförtjänst ca 92 % av männens och i gruppen över 18 år bara omkring 74 %.

Kuvio 4. Valtion kuukausipalkkaisten kokonaisansioiden jakautuminen valtion palveluksessaoloajan mukaan vuonna 1997
Figur 4. Fördelningen av statsanställda månadsavlönades totalförtjänst efter tjänstgöringstid hos staten år 1997



Alueellinen jakautuminen

Suomessa käytetyt aluejaot muuttuivat merkittävästi 1.9.1997. Tällöin läänien määrää vähennettiin kahdestatoista kuuteen. Myös maakuntajakoa tarkennettiin ja muodostettiin uusi Itä-Uudenmaan maakunta. Valtion palkkatilastoissa käytetään jatkossa lääniluokituksen rinnalla maakuntaluokitusta, joka muodostaa Euroopan unionin alueluokitusjärjestelmässä luokitustason 3 (Nuts 3).

Taulukon H sarakkeen "muutos %" luvut on laskeettu siten, että vuoden 1996 vertailupohja on muutettu v. 1997 maakuntajaon mukaiseksi. Lähteenä on käytetty liitetäulukkoa 9.

Regional fördelning

De regionala fördelningar som används i Finland ändrades på ett betydande sätt 1.9.1997. Då minskades antalet län från tolv till sex. Också fördelningen av landskapen justerades och då bildades det nya Östra Nylands landskap. I lönestatistiken över statsanställda används i fortsättningen vid sidan om länsindelning också landskapsindelningen, som bildar klassificeringsnivå (Nuts 3) i Europeiska unionens system för regionala indelningar.

Uppgifterna i kolumnen "ändring, %" i tabell H har räknats genom att ändra 1996 års jämförelsematerial att följa 1997 års landskapsindelning. Tabellbilagan 9 har använts som källa.

Taulukko H. Valtion kuukausipalkkaisten lukumäärät ja keskimääräiset kokonaisansiot maakunnittain marraskuussa 1997 ja muutokset vuosina 1996–1997

Tabell H. Antalet statsanställda med månadslön som arbetar i Finland, samt genomsnittlig totalförtjänst efter landskap i november 1997 och förändringar åren 1996–1997

Lääni Län	Lukumäärä Antal			Keskimääräinen kokonaisansio Genomsnittlig totalförtjänst	
	Yhteensä Totalt	%-osuus Procentuell andel	Muutos Förändring	Yhteensä Totalt	Muutos Förändring
	1997	1997	1996–1997	1997	1996–1997
Uusimaa – Nyland	45 067	36,9 %	2,0 %	12 734	0,2 %
Itä-Uusimaa – Östra Nyland	607	0,5 %	5,6 %	11 720	1,3 %
Varsinais-Suomi – Egentliga Finland	9 876	8,1 %	0,9 %	11 643	0,2 %
Satakunta – Satakunta	2 836	2,3 %	-1,9 %	10 876	1,7 %
Häme – Tavastland	4 221	3,5 %	0,2 %	11 052	1,7 %
Pirkanmaa – Birkaland	8 535	7,0 %	2,7 %	11 987	1,7 %
Päijät-Häme – Päijät-Häme	1 897	1,6 %	2,8 %	10 989	3,6 %
Kymenlaakso – Kymmenedalen	3 561	2,9 %	-2,1 %	11 203	0,2 %
Etelä-Karjala – Södra Karelen	2 621	2,1 %	2,2 %	11 060	-0,5 %
Etelä-Savo – Södra Savolax	3 190	2,6 %	-0,8 %	11 257	3,6 %
Pohjois-Savo – Norra Savolax	5 693	4,7 %	-0,5 %	11 498	1,5 %
Pohjois-Karjala – Norra Karelen	4 043	3,3 %	1,1 %	11 616	3,0 %
Keski-Suomi – Mellersta Finland	6 258	5,1 %	-0,1 %	11 886	0,9 %
Etelä-Pohjanmaa – Södra Österbotten	1 923	1,6 %	-2,8 %	11 039	1,5 %
Vaasan rannikkoseutu – Vasa kustregion	3 451	2,8 %	-0,9 %	11 980	1,3 %
Keski-Pohjanmaa – Mellersta Österbotten	818	0,7 %	2,4 %	10 749	0,4 %
Pohjois-Pohjanmaa – Norra Österbotten	8 384	6,9 %	3,8 %	11 650	1,6 %
Kainuu – Kajanaland	2 423	2,0 %	-6,1 %	11 394	1,3 %
Lappi – Lappland	6 478	5,3 %	2,0 %	12 402	0,8 %
Ahvenanmaa – Åland	265	0,2 %	-2,9 %	12 788	0,0 %
Kotimaassa toimivat yhteensä Verksam i Finland totalt	122 147	100,0 %	1,2 %	12 207	2,4 %

Kuukausipalkkaiset hallinnonaloittain

Valtion kuukausipalkkaisten palkansaajien jakautumista eri aloille voidaan kuvata mm. budjetin pääluokan, valtionalouden tehtäväryhmän ja toimialan mukaan. Tässä tarkastellaan budjetin pääluokan mukaista hallinnonaloittaista jakautumista.

Budjettitalouteen kuuluvasta henkilöstöstä toimi vuonna 1997 opetusministeriön hallinnonalalla selvästi eniten täysipalkkaisia kuukausipalkkaisia (24 %). Seuraavaksi suurimpia olivat puolustusministeriön (14 %), sisäasiainministeriön (13 %) sekä valtiovarainministeriön (noin 9 %) hallinnonalat.

Liikelaitoksissa toimi kokoaikaisesta kuukausipalkkaisesta henkilöstöstä noin 3 %.

Palkkauksellisesti hallinnonalat poikkeavat varsin paljon toisistaan. Taulukon keskiarvolukujen taustalla ovat mm. erilaiset tehtävät ja henkilöstörakenteet. Myös hallinnonalojen välillä on vuosien mittaan tapahtunut siirtymiä ja muutoksia, erityisesti yhtiöittäminen on vaikuttanut lukuihin (Taulukko I). Vuonna 1993 yhtiöitettiin Valtion painatuskeskus, Valtion tietokonekeskus ja Valtion ravitsemuskeskus. Vuonna 1994 yhtiöitettiin Posti- ja telelaitos sekä Karttakeskus. Vuonna 1995 yhtiöitettiin mm. VR ja Valtion viljavarasto.

Ammattiryhmiin jakautuminen

Yli puolet naisista budjettitalouteen kuuluvasta henkilöstöstä toimii hallinnollisessa tai konttoriteknisessä ammattiryhmässä, osasto- tai toimistosihteerinä tai toimistovirkailijana tai verotustehtävissä verovalmistelijana. Kemian ja fysiikan alaan kuuluvassa ammattiryhmässä naiset toimivat laborantteina ja laboratorioapulaisina. Palvelutehtävissä naiset taas toimivat siivoojina ja keittäjinä ja muissa taloudenhoitotehtävissä.

Lähes joka neljäs mies on hallinnollisessa ja konttoriteknisessä ammattiryhmässä, jossa he toimivat valtiohallinnon johtavina toimihenkilöinä, esittelijöinä ja valmistelijoina sekä verovirkailijoina. 27 % miehistä on teknisen, luonnontieteellisen tai humanistisen työn ammattiryhmässä ja toimivat insinööreinä tai teknikoina sekä opetuslalla. Kolmannes miehistä toimii palvelutehtävissä pääasiassa poliiseina, tullivartijoina sekä sotilastyössä. (Taulukko J)

Månadsavlönade efter förvaltningsområde

Statens månadsavlönade löntagare uppdelas på olika områden, bl.a. efter huvudtitel i budgeten, uppgiftsgrupp i statshushållningen och näringsgren. I detta sammandrag granskas uppdelningen efter huvudtitel i budgeten.

Av personalen inom budgethushållning hade undervisningsministeriets förvaltningsområde år 1997 den klart största andelen (24 %). Därefter följde förvarsministeriets (14 %), inrikesministeriets (13 %) samt finansministeriets (ca 9 %) förvaltningsområdet.

Av den månadsavlönade personalen arbetade omkring 3 procent vid affärsverk.

När det gäller löner skiljer sig förvaltningsområdena mycket från varandra. Bakom medeltals-siffrorna i tabellen ligger bl.a. olika arbetsuppgifter och personalsammansättning. Under åren har det även förekommit förflyttningar och ändringar mellan de olika förvaltningsområden. Bolagiseringen har framför allt påverkat siffrorna (Tabell I). År 1993 bolagiserades Statens tryckericentral, Statens datocentral och Statens förplägnadscentral. År 1994 bolagiserades Post- och televerket och Kartcentralen. År 1995 bolagiserades bl.a. Statsjärnvägarna och Statens spannmålsförråd.

Fördelning efter yrkesgrupp

Av personalen inom budgethushållningen arbetar nästan varannan kvinna inom någon administrativ eller kontorsteknisk yrkesgrupp som avdelnings- eller byråsekreterare eller som byråanställd, eller inom beskattningen som skatteberedare. Inom yrkesgruppen för kemi och fysik arbetar kvinnorna som laboranter och laboratoriebiträden. Inom serviceyrken arbetar kvinnorna som städare och kokerskor samt med övriga hushållsuppgifter.

Nästan var fjärde man arbetar inom någon administrativ eller kontorsteknisk yrkesgrupp arbetar de inom statsförvaltningen som ledande tjänstemän, föredragande och handläggare samt som skattetjänstemän. Omkring 27 % av männen arbetar inom yrkesgruppen för tekniskt, naturvetenskapligt eller humanistiskt arbete, där de verkar som ingenjörer eller tekniker samt inom undervisning. En tredjedel av männen arbetar inom serviceyrken huvudsakligen som poliser eller tullvakter eller med militära uppgifter. (Tabell J)

Taulukko I. Budjettitalouteen kuuluvan henkilöstön lukumäärät ja kokonaiskeskiansiot budjetin pääluokan mukaan vuosina 1990, 1996 ja 1997

Tabell I. Antalet anställda inom budgethushållning och deras totalförtjänster efter huvudtitel i budgeten åren 1990, 1996 och 1997

Pääluokka Huvudtitel	Kuukausipalkkaisten lukumäärä Antal månadsavlönade			Keskimääräinen kokonaisansio Totalförtjänst i genomsnitt		
	1990	1996	1997	1990	1996	1997
21 Tasavallan presidentin kanslia <i>Republikens presidents kansli</i>	49	57	56	13 376	13 044	13 732
22 Eduskunta <i>Riksdagen</i>	330	362	379	12 516	15 419	15 277
23 Valtioneuvosto <i>Statsrådet</i>	175	195	218	13 165	15 259	15 753
24 Ulkoasianministeriön hallinnonala <i>Utrikesministeriets förvaltningsområde</i>	1 694	1 759	1 808	10 651	12 477	12 715
25 Oikeusministeriön hallinnonala <i>Justitieministeriets förvaltningsområde</i>	6 726	7 050	8 091	10 696	12 636	12 596
26 Sisäasianministeriön hallinnonala <i>Inrikesministeriets förvaltningsområde</i>	16 951	16 039	14 977	10 628	12 412	12 136
27 Puolustuministeriön hallinnonala <i>Försvarsministeriets förvaltningsområde</i>	17 405	16 044	15 974	9 787	11 185	11 498
28 Valtionvarainministeriön hallinnonala <i>Finansministeriets förvaltningsområde</i>	15 841	9 535	9 687	9 334	11 203	11 296
29 Opetusministeriön hallinnonala <i>Undervisningsministeriets förvaltningsområde</i>	29 674	25 248	24 978	10 572	12 106	12 200
30 Maa- ja metsätalousministeriön hallinnonala <i>Jord- och skogsbruksministeriets förvaltningsområde</i>	7 000	5 275	5 343	9 409	11 249	11 321
31 Liikenneministeriön hallinnonala <i>Trafikministeriets förvaltningsområde</i>	57 098	8 874	8 982	9 064	12 230	12 463
32 Kauppa- ja teollisuusministeriön hallinnonala <i>Handels- och industriministeriets förvaltningsområde</i>	5 013	4 698	4 804	11 354	13 977	14 152
33 Sosiaali- ja terveysministeriön hallinnonala <i>Social- och hälsovårdsministeriets förvaltningsområde</i>	2 555	2 519	2 923	10 065	12 397	12 569
34 Työministeriön hallinnonala <i>Arbetsministeriets förvaltningsområde</i>	8 101	5 923	5 276	7 180	9 262	9 197
35 Ympäristöministeriön hallinnonala <i>Miljöministeriets förvaltningsområde</i>	1 967	2 102	2 245	10 358	12 461	12 368

Taulukko J. Valtion budjettitalouteen kuuluvan henkilöstön jakautuminen ammattiryhmiin marraskuussa 1997
Tabell J. Statsanställda inom budgethushållning fördelade på yrkesgrupper i november 1997

Ammattiryhmä Yrkesgrupp	Lukumäärä Antal	% -osuus Procentuell andel	Säännöllisen työajan ansio Förtjänst av ordinarie arbetstid		Kokonaisansio Totalförtjänst	
			Mk	N/M K/M %	Mk	N/M K/M %
Sukupuoli Kön						
Tekninen, luonnontieteellinen, lainopillinen, humanis- tinen ja tieteellinen työ						
Tekniskt, naturvetenskapligt, juridisk, humanistiskt och konstnärligt arbete	27 594	25,2	13 078		13 238	
Miehet – Män	16 452	27,2	14 015		14 205	
Naiset – Kvinnor	11 142	22,8	11 669	83,3	11 783	82,9
Terveyden- ja sairaudenhoito, sosiaalialan työ						
Hälsa- och sjukvårdsarbete, socialt arbete	3 425	3,1	11 053		11 243	
Miehet – Män	1 106	1,8	12 738		13 053	
Naiset – Kvinnor	2 319	4,8	10 249	80,5	10 379	79,5
Hallinnollinen, tilinpidollinen ja kottoritekninen työ						
Administrativt, kameralt och kontorstekniskt arbete	46 969	43,0	11 237		11 327	
Miehet – Män	16 351	27,0	13 423		13 576	
Naiset – Kvinnor	30 618	62,7	10 054	74,9	10 110	74,5
Kaupallinen työ						
Kommersiellt arbete	138	0,1	11 357		11 390	
Miehet – Män	70	0,1	11 695		11 744	
Naiset – Kvinnor	68	0,1	11 004	94,1	11 019	93,8
Maa- ja metsätalous-, kalastustyö						
Landsbruks-, skogsbruks- och fiskeriarbete	353	0,3	8 736		8 936	
Miehet – Män	200	0,3	9 058		9 257	
Naiset – Kvinnor	153	0,3	8 331	92,0	8 531	92,2
Kaivos- ja kivenlouhinta- ja öljynrikastustyö						
Gruv-, stenbrytningsarbete	24	0,0	8 385		8 385	
Miehet – Män	24	0,0	8 385		8 385	
Naiset – Kvinnor	–	–	–	–	–	–
Kuljetus- ja liikennetyö						
Transport- och kommunikationsarbete	3 476	3,2	10 860		12 581	
Miehet – Män	3 040	5,0	11 076		13 006	
Naiset – Kvinnor	436	0,9	9 275	83,7	9 462	72,8
Teollinen työ (7 ja 8)						
Tillverkningsarbete	2 884	2,6	8 860		9 691	
Miehet – Män	2 513	4,2	8 992		9 929	
Naiset – Kvinnor	371	0,8	7 946	88,4	8 040	81,0
Palvelutyö						
Servicearbete	24 450	22,4	11 789		12 157	
Miehet – Män	20 747	34,3	12 283		12 690	
Naiset – Kvinnor	3 703	7,6	8 909	72,5	9 047	71,3
Yhteensä – Sammanlagt	109 313	100,0	11 743		11 987	
Miehet – Män	60 503	100,0	12 871		13 245	
Naiset – Kvinnor	48 810	100,0	10 322	80,2	10 402	78,5

Tilaston tuotantotavasta

Uppgörandet av statistiken

Valtion henkilöstön palkoista kerätään tietoja kahdella tiedustelulla. Kuukausipalkkaisten tiedustelussa kerätään tiedot virkasuhteisista (virkamiehistä) ja työsuhteisista kuukausipalkkaisista. Tuntipalkkaisten tiedustelulla kerätään tiedot työsuhteisista tuntipalkkaisista. Tiedot kerätään ministeriöiltä, virastoilta ja laitoksilta henkilöittäin. Tiedoista muodostetaan rekisterit, joita päivitetään kerran vuodessa.

Valtion virkamiehiä ja kuukausipalkkaisia työsuhteisiä koskevat tiedot on yleensä kerätty kunkin vuoden lokakuulta. Vuodesta 1989 lähtien tiedustelu on tehty syyskuulta ja 1994 marraskuulta. Rekisterin ylläpidosta on vuoteen 1981 asti vastannut Tilastokeskus, sen jälkeen Valtiokonttori.

Valtion virkamiesten palkkatietoja on yhtäjaksoisesti saatavissa vuodesta 1963 ja työsuhteisten vuodesta 1966 lähtien. Vuodesta 1965 lähtien on valtion virkamiesten palkkatilastoa tehty rekisterin pohjalta. Työsuhteisten osalta rekisteripohjaisuuteen siirryttiin vuonna 1969. Ennen vuotta 1963 on tietoja kerätty erillisselvityksillä, joiden tuloksia on julkaistu mm. komiteamietinnöissä.

Vuoden 1997 marraskuun tiedot on kerännyt Valtiokonttori. Suurin osa niistä on saatu konekielisesti valtionhallinnon omista palkanlaskentajärjestelmistä, mutta osa (vajaa 2 %) on kerätty lomakkeilla. Henkilötiedustelulla on aikaisempina vuosina kerätty tiedot erikseen virka- ja työsuhteisista kuukausipalkkaisista. Vuoden 1990 tiedusteluun Valtiokonttori yhdisti rekisterit ja samassa yhteydessä se teki tietosisältöön joitakin muutoksia.

Rekisterien haltija on valtiovarainministeriö, joka on luovuttanut ylläpitovastuun Valtiokonttorille. Atk-teknisestä työstä vastaa TT-Valtionpalvelut. Tilastokeskus saa käyttöönsä atk-tiedoston, joka sisältää tilastotuotannon kannalta tarpeelliseksi katsotut tiedot. Tästä tiedostosta Tilastokeskus tuottaa valtion kuukausipalkkaisten tilastojulkaisun.

Uppgifter om de statsanställdas löner insamlas med två förfrågningar. I förfrågan till månadsavlönade insamlas uppgifter om månadsavlönade personer i tjänsteförhållande (tjänstemän) och i arbetsavtalsförhållande. Förfrågan till timavlönade gäller timavlönade personer i arbetsavtalsförhållande. Uppgifterna insamlas från ministerierna, ämbetsverken och inrättningarna för varje person. På basis av uppgifterna uppgörs register som uppdateras.

Uppgifterna om statstjänstemän och månadsavlönade i arbetsavtalsförhållande har i allmänhet samlats in i oktober. Sedan år 1989 gäller förfrågan september och 1994 november. T.o.m. 1981 ansvarade Statistikcentralen för upprätthållandet av registret, varefter Statskontoret tagit över uppgiften.

Sedan 1963 har Statistikcentralen (t.o.m. 1971 under namnet Statistiska centralbyrån) publicerat uppgifter om statstjänstemännens löner och sedan år 1966 uppgifter om löner för anställda i arbetsavtalsförhållande. Sedan år 1965 har statstjänstemännens lönestatistik uppgjorts på basis av register. När det gäller anställda i arbetsavtalsförhållande började man använda register år 1969. Före 1963 insamlades uppgifterna i form av specialutredningar, som bl.a. publicerats i kommittébetänkanden.

Statskontoret har insamlat uppgifterna för november 1997. Största delen har erhållits i form av datalistor från statsförvaltningens egna löneräkningssystem, men en del (knappt 2 %) har insamlats med blanketter. Under tidigare år insamlades uppgifter för separata register över månadsavlönade personer i tjänsteförhållande och i arbetsavtalsförhållande. Statskontoret slog inför 1990 års förfrågan samman dessa två register och gjorde samtidigt vissa ändringar i innehållet.

Registren innehåller av finansministeriet, som överlätit uppdateringsansvaret på Statskontoret, svarar för det datatekniska arbetet. Statistikcentralen får till sitt förfogande ett dataregister, som innehåller de uppgifter som behövs för statistikproduktionen. Ur detta register utarbetar Statistikcentralen tabellerna för statistikpublikationen om den månadsavlönade statsanställda personalen.

Tiedustelun tietosisältö

Förfrågans innehåll

Rekisterin piiriin kuuluvat kaikki 30.11.1997 virkaksi työsopimussuhteessa valtioon olleet kuukausipalkkaiset. Rekisteriin ilmoitettavat palkkatiedot ovat marraskuulta. Lisäksi tiedustelun piiriin kuuluvat oppisopimussuhteiset, aluksissa työskentelevät sekä työministeriön varoilla palkatut sekä kuukausi- että tuntipalkkaiset työntekijät.

Tiedustelun piiriin kuuluvat myös sellaiset sivutoimiset henkilöt, joilla on määritelty kiinteä työaika tai kiinteä kuukausipalkkio.

Rekisterin tietosisältö on tilaston tuottamiseen liittyviltä olennaisilta kohdiltaan seuraava:

Henkilötiedot

- nimi
- sukupuoli
- henkilötunnus
- yleissivistys
- suoritettuja tutkintoja koskevat tiedot
- ulkomaalaisen kansalaisuus

Työpaikkaa koskevat tiedot

- virasto
- tieto budjetin pääluokasta, luvusta ja momentista, jolta palkka on maksettu
- työpaikan tai asemapaikan sijaintikunta
- paikkakuntakalleusluokka (kalleusryhmä)
- asemapaikan kalleusluokka (ulkomailla toimivat)

Hoidettua virkaa tai tointa koskevat tiedot

- palvelussuhdetiedot
- virka/ammattinimike
- virassa/toimessa sovellettu työaikasääntö
- viran/toimen sijoituspalkkaluokka
- säännöllinen työaika/opettajilla huojentamaton viikko-opetusvelvollisuus
- palveluksessaoloaika valtiolla (ns. puhdas valtion palvelus)
- ikälisiin/palvelusvuosilisiin oikeuttava palvelusaika

Registret omfattar alla månadsavlönade statsanställda som 30.11.1997 haft tjänste- eller arbetsavtalsförhållande. De löneuppgifter som skall föras in i registret gäller november. Därtill gäller förfrågan både månads- och timavlönade arbetstagare som avlönats med arbetsministeriets medel samt personer i läroavtalsförhållande och personer som arbetar på fartyg.

Förfrågan gäller även sådana anställda i bisyssla som har fast arbetstid eller fast månadslön.

Registret upptar följande uppgifter som är viktiga för uppgörandet av statistiken:

Personuppgifter

- namn
- kön
- personbeteckning
- allmänbildning
- uppgifter om avlagda examina
- utlännings nationalitet

Uppgifter om arbetsplats

- ämbetsverk
- uppgift om den huvudtitel, det kapitel och det moment i budgeten från vilket lönen betalats
- kommun där arbetsplatsen eller stationeringsorten är belägen
- dyrortsgrupp
- stationeringsortens dyrortsklass (verksamma utomlands)

Uppgifter om tjänsten eller befattningen

- uppgifter om anställningsförhållandet
- tjänste/yrkesbenämning
- arbetstidsbestämmelse som tjänsten/befattningen lyder under
- tjänstens/befattningens inplaceringslöneklass
- ordinarie arbetstid / för lärare oförändrad undervisningsskyldighet per vecka
- tjänstgöringstid hos staten (s.k. egentlig tjänstgöring hos staten)
- tjänstgöringstid som berättigar till ålderstillägg/årsförhöjning

Verotusta koskevat tiedot

- ennakonpidätysprosentti marraskuulta.

Palkkausta koskevat tiedot

- sijoituspalkkaluokka (virkasuhteiset)
- palkkaluokan korotusten ja alennusten laatu ja määrä (virkasuhteiset)
- lopullinen sijoituspalkkaluokka (virkasuhteiset)
- ikälisien lukumäärä ja ikälisän täydennysosa-prosentti (virkasuhteiset)
- palkkauksen perustaso, paikkakuntaluokan vaikutus (työsuhteiset)
- palvelusvuosilisien lukumäärä (työsuhteiset)
- varsinainen palkka ja sen täysimääräisyys
- tiedot maksetuista lisistä, korvauksista ym. palkkatekijöistä, sisältäen tiedot palkkatekijän laadusta, maksetusta määrästä ja työtunneista mikäli lisä on tuntiperusteinen
- tiedot palkkauksen täysimääräisyydestä, osaaikaisuudesta tai osapalkkaisuudesta
- lomaoikeus, lomamääräytymiskuukaudet ja lomarahavapaa ja pääsopimuksen mukainen lomarahavapaa

Tilastokeskus saa käyttöönsä tilaston laatimiseen tarvittavat tiedot.

Vuonna 1997 rekisteritiedostoa Tilastokeskus täydensi tutkintotietojen osalta tutkintorekisteristä.

Uppgifter om beskattning

- förskottsinnehållningsprocent i november

Uppgifter om avlöning

- inplaceringslöneklass (tjänsteförhållande)
- arten och antalet av löneklassens förhöjningar och sänkningar (tjänsteförhållande)
- slutlig inplaceringslöneklass (tjänsteförhållande)
- antalet ålderstillägg och ålderstilläggets fyllnadsprocent (tjänsteförhållande)
- avlöningens grundnivå, dyrortsklassens inverkan (arbetsavtalsförhållande)
- antal tjänstegöringstillägg (arbetsavtalsförhållande)
- ordinarie lön
- uppgifter om betalda tillägg, ersättningar o.d. lönefaktorer, inkl. uppgifter om lönefaktorers kvalitet, det betalda beloppet och arbetstimmar i det fall att tillägget betalas på timbas
- uppgifter om lönen uppgår till fullt belopp, om arbetet är deltidsarbete eller det är fråga om dellön
- semesterrätt och de månader enligt vilka semestern fastställs och utbytesledighet samt utbytesledighet enligt huvudavtalet

Statistikcentralen får till sitt förfogande uppgifter som behövs för att göra upp statistiken.

År 1997 kompletterade Statistikcentralen examensuppgifterna i registret med uppgifter ur examensregistret.

Tilaston käsitteistä

Begrepp

Kuukausipalkkaisten ryhmittely

Kuukausipalkkaiset on useissa taulukoissa ryhmitelty kolmeen pääryhmään:

Kotimaassa toimivat kokoaikaiset täysipalkkaiset, joihin luetaan ne kokopäivätyöntekijät, joiden palkka on maksettu koko marraskuulta täysimääräisenä ja joiden viran tai tehtävän hoitaminen on tapahtunut pääasiassa Suomessa, sekä päätoimiset tuntiopettajat.

Ulkomailla toimivat, joihin luetaan kaikki kokopäivätyöntekijät sekä täysipalkkaiset että osa- ja tuntipalkkaiset Suomen valtion ulkomaan edustustoissa ja ulkomailla muissa tehtävissä toimivat.

Liikelaitoksissa toimivat, joihin luetaan valtion liikelaitoksissa toimivat kokopäivätyöntekijät, joiden palkka on maksettu koko marraskuulta täysimääräisenä.

Budjettitaloudessa toimivat sisältää kotimaassa toimivat kokoaikaiset täysipalkkaiset ilman liikelaitoksia

Kaikki palkkamuodot yhteensä sisältää kaikki sekä koti- että ulkomailla toimivat kokoaikaiset, osa-aikaiset ja osapalkkaiset.

Taulukoissa ei ole mukana sivutoimisia (erillispalkkionsaajia), oppisopimussuhteisia, harjoittelijoita tai tuntipalkkaisia eikä yksityisen sektorin palveluksessa olevia työllistettyjä.

Gruppering av månadsavlönade

I flera tabeller har de månadsavlönade grupperats i tre huvudgrupper:

Heltidsanställda i verksamma i Finland med full lön. Till dessa räknas de heltidsanställda som fått full lön för november och som huvudsakligen skött sin tjänst eller syssla i Finland, samt timlärare i huvudsyssla.

Heltidsanställda i utlandet. Till dessa räknas samtliga heltidsanställda, både tjänstemän med full lön och deltid- och timavlönade vid finska statens beskickningar utomlands och tjänstemän i andra uppgifter utomlands.

Antalet anställda vid affärsverk, dvs. de heltidsanställda vid statens affärsverk som fått full lön för november.

Anställda inom budgethushållning omfattar heltidsanställda i Finland med full lön exkl. affärsverk.

Alla löneformer sammanlagt innehåller alla heltidsanställda, deltidanställda och arbetstagare med dellön både i Finland och utomlands.

Tabellerna innehåller inte uppgifter om personer med tjänsten som bisyssla (personer som får separat arvode), personer i läroavtalsförhållande, praktikanter och timavlönade. De omfattar inte heller personer som är anställda med sysselsättningsmedel inom den privata sektorn.

Palkkakäsitteiden määrittely

Tässä julkaisussa on käytetty kahta palkkakäsitettä:

Säännöllisen työajan ansioon on luettu varsinaisen palkan lisäksi, pätevyylisät, kylmänalueenlisä, saaristolisa, vuorotyölisät, yötyölisät ym. säännöllisen työajan lisät. Varsinainen palkka muodostuu virkasuhteisilla perus- tai sopimuspalkasta, kalliinpalkanlisästä, ikälisistä, ikälisän täydennysosasta ja palkkausluokkien eroina määritellyistä lisistä. Työsuhteisilla varsinainen palkka muodostuu palkkauksen perustasosta, paikkakuntaluokan vaikutuksesta, palvelusvuosilisistä ja ns. varsinaisen palkan lisistä kuten esimerkiksi henkilökohtaisista-, ammattipätevyys- ja tutkintolisistä.

Säännöllisen työajan ansioon on vuodesta 1990 lähtien otettu mukaan marraskuussa olleesta poissalosta johtuvia sairausaikalisia, äitiyslomalisiä, luottamusmieskoulutuslisiä yms. vuosilomalisän kaltaisia lisä. Varsinainen vuosilomalisa ei sen sijaan kuulu nut tiedusteluun. Tulospalkkion marraskuun osuus on myös luettu säännöllisetyöajan ansioon.

Kokonaisansioon on luettu säännöllisen työajan ansion lisäksi ylityökorvaukset, päivystyspalkkiot, varallaolokorvaukset, hälytysrahat yms. säännöllisen työajan ylittävän työsuorituksen perusteella maksetut lisät.

Lomaraha ei sisälly taulukkojen lukuihin. Lomaraha oli kuukausitasolle muunnettuna vuonna 1997 marraskuussa noin 4 % täysipalkkaisten kotimaassa toimivien palkansaajien kokonaisansioista.

Työaikakäsite

Säännöllinen viikkotyöaika

Tiedustelussa kerätään henkilön keskimääräinen kolmen viikon säännöllinen työaika koko kalenterivuodelta, joka jaetaan tulostettaessa keskimääräiseksi viikon työajaksi. Opettajille, joilla työaikaan sisältyy opetusvelvollisuutta työaikatiedoksi kerätään vain ns. huojentamaton viikko-opetusvelvollisuus. Tilastoitava työaikasäännöksen mukainen työaikatieto ei kuvaa tehtyä työaika. Opetushenkilöstöllä se kuvaa opetusvelvollisuutta.

Definition av lönebegreppen

I denna publikation används två lönebegrepp:

Förtjänst av ordinarie arbetstid till vilken förutom den egentliga lönen räknas kompetenstillägg, kallområdestillägg, skärgårdstillägg, skiftarbetstillägg, tillägg för nattarbete o.d. tillägg för ordinarie arbetstid. När det gäller anställda i tjänsteförhållande utgörs ordinarie lön av grund- eller avtalslön, dyrortstillägg, ålderstillägg, ålderstilläggets fyllnadsdel och tillägg definierade som löneklassernas skillnader. När det gäller anställda i arbetsavtalsförhållande utgörs ordinarie lön av avlöningens grunddel, dyrortsklassens inverkan, tjänstgöringstillägg och s.k. tillägg för ordinarie lön, t.ex. personliga tillägg, tillägg för yrkeskompetens och examenstillägg.

I **förtjänsten av ordinarie arbetstid** har fr.o.m. år 1990 inräknats tillägg för sådan frånvaro i november som berodde på sjukledighet, moderskapsledighet, förtroendemannautbildning o.a. tillägg av samma typ som semestertillägget. Förfrågan omfattade däremot inte det egentliga semestertillägget. Den del av resultatavvoden som gällde november har också räknats med i förtjänsten av ordinarie arbetstid.

Totalförtjänst till vilken förutom förtjänst för ordinarie arbetstid räknas övertidsersättningar, jourarvoden, beredskapsersättning, alarmpeng o.d. tillägg som betalas för arbete utanför den ordinarie arbetstiden.

Semesterpenning ingår inte i tabelluppgifterna. Omvandad till månadsnivå var semesterpenningen i november 1997 ca 4 % av totalförtjänsten för heltidsanställda löntagare i Finland.

Begreppet arbetstid

Ordinarie arbetstid per vecka

Uppgifter om en persons genomsnittliga ordinarie arbetstid insamlas per tre veckor under hela kalenderåret. Denna tid divideras vid utskriften så att man får den genomsnittliga arbetstiden per vecka. För lärare vilkas arbetstid innehåller undervisningskyldighet insamlas endast uppgifter om den s.k. oförändrade undervisningskyldigheten per vecka. Statistiken över den lagstadgade arbetstiden beskriver inte arbetad tid. För personaler i undervisningsbranschen beskriver den undervisningskyldighet.

Taulukoissa käytetyistä luokitteluista

Klassificeringen i tabellerna

Toimialaluokitus (TOL) on palkansaajien ansiotasoindeksin 1985=100 laskennassa sovellettu luokitus.

Valtion tehtäväryhmittäinen luokittelu vastaa valtion tulo- ja menoarviossa käytettyä budjettitalouden menojen ryhmittelyä. Luokittelu on laadittu budjetin taulukko-osan menopuolen pohjalta, jossa kolminumeroinen tunnus (010-990) osoittaa, mihin tehtäväryhmään kukin budjetin pääluokka ja luku sisältyy.

Tutkintojen luokittelu perustuu Tilastokeskuksen koulutusluokituksen, henkilöstön koulutuskoodisovellukseen¹⁾. Ne virkamiehet, joilla ei ole tutkintoa, on ryhmitelty yleissivistyksen mukaan. Yleissivistysluokittelu sisältää ryhmät kansakoulu, keskioulu, peruskoulu ja ylioppilastutkinto.

Taulukossa 8 on perusasteeseen yhdistetty koulutusaste tuntematon ja alempaan korkea-asteeseen on luokiteltu alin korkea-aste ja alempi kandidaattiaste.

Julkisen sektorin palkkatilastoja varten tehdyn ammattiryhmitelmän²⁾ pohjana on käytetty Tilastokeskuksen yleistä ammattiluokitusta³⁾. Uusi luokitus otettiin käyttöön vuonna 1984. Luokitustyöryhmässä on ollut Tilastokeskuksen lisäksi edustettuina julkisen sektorin työnantaja- ja virkamiesjärjestöt.

Näringsgrensindelningen (NI) är den klassificering som tillämpats vid beräkning av förtjänstnivåindex 1985=100.

Statens klassificering enligt uppgiftsgrupp motsvarar den gruppering som tillämpas vid grupperingen av budgetutgifterna i statsbudgeten. Klassificeringen har gjorts på basis av tabelldelen i budgetens utgiftssida, där ett tresiffrigt signum (010-990) visar till vilken uppgiftsgrupp varje huvudtitel och kapitel i budgeten hör.

Klassificeringen av examina baseras på Statistikcentralens utbildningsklassificering, utbildningskoder för personal¹⁾. De tjänstemän som inte har examen har grupperats enligt allmänbildning. Klassificeringen över allmänbildning omfattar grupperna folkskola, mellanskola, grundskola och studentexamen.

I tabell 8 har Grundnivå och Utbildningsnivå okänd slagits samman och Lägsta utbildning på högre nivå samt Lägre kandidatnivå har förts in under Lägre utbildning på högre nivå.

Statistikcentralens yrkesklassificering³⁾ ligger till grund för den yrkesindelning som används i den offentliga sektorns²⁾ lönestatistik. Den nya klassificeringen togs i bruk år 1984. Förutom för Statistikcentralen har klassificeringsarbetsgruppen haft representanter för den offentliga sektorns arbetsgivar- och tjänstemannaorganisationer.

1) Koulutusluokitus 31.12.1988, Tilastokeskus, Käsikirjoja Nro 1
2) Julkisen sektorin ammattiryhmitystyöryhmä, Tilastokeskus, Raportti N:o 1985:10
3) Ammattiluokitus, Tilastokeskus, Käsikirjoja Nro 14, 1987

1) Utbildningsklassificering 31.12.1988, Statistikcentralen, Handböcker Nr 1
2) Arbetsgruppen för yrkesgruppering av den offentliga sektorn, Statistikcentralen, Rapport Nr 1985:10
3) Yrkesklassificering, Statistikcentralen, Handböcker Nr 14, 1987

Tulosten luotettavuudesta Uppgifternas tillförlitlighet

Saadut tilastotiedot eivät ole virheettömiä. Virheitä saattaa syntyä sekä tietojen antajien toimesta että niiden käsittelyssä Tilastokeskuksessa.

Virkamies, jolle ei ollut saatavissa palkkausluokkaa tai virkamies, jonka palkka ei vastannut mitään palkkausluokkaa, on merkitty palkkausluokkaan 00.

Luotettavimpia ovat tulokset, jotka koskevat suuria ryhmiä. Palkka- tai ansiotieto on julkaistu ryhmistä, joissa on ollut vähintään 6 henkilöä. Muussa tapauksessa on merkitty kolme pistettä (...). Desiilitaulukossa (taulukko 6) julkaisurajana on ollut 30.

Mikäli määrätystä kohdassa ei ole ollut ollenkaan havaintoja, on merkintä ollut viiva (-) tai jos tieto epälooginen esitettäväksi on merkintä ollut yksipiste (.).

Den statistik som erhållits är inte felfri. Fel kan uppstå hos uppgiftsgivarna, men också vid bearbetningen av de insamlade uppgifterna vid Statistikcentralen.

Tjänsteman för vilken det inte finns en löneklass eller tjänsteman vars lön inte motsvarar någon löneklass har förts till löneklass 00.

För grupper med mindre än 6 personer publiceras inte löne- eller förtjänstuppgifter. I annat fall har tre punkter (...) angivits. I deciltabellen (tabell 6) har publiceringsgränsen varit 30.

Om det vid någon punkt inte förekommit observationer har ett streck antecknats (-) eller om uppgifter kan inte förekomma är beteckningen (.).

Tietojen käyttö ja saatavuus Tillämpning och tillgång

Julkaisun tiedot ovat vapaasti käytettävissä. Lähde on mainittava.

Julkaisutaulukkojen lisäksi Tilastokeskus on tuottanut ns. työtaulukkoja, joissa on vastaavia tietoja yksityiskohtaisemmilla luokituksilla. Niistä voi tiedustella julkaisussa mainituilta henkilöiltä.

Edelliset tiedot ovat vuoden 1996 marraskuulta. Tietoja virkamiehistä ja työsuhteisista on julkaistu Tilastokeskuksen sarjassa Suomen virallinen tilasto, PALKAT 1997:11.

Valtion työsuhteisista tuntipalkkaisista julkaistiin vuoteen 1991 asti omaa palkkatilastosarjaa kunkin vuoden tammi-, maaliskuun, touko-, syys- ja marraskuulta. Vuodesta 1992 lähtien valtion tuntipalkkaisten tiedot julkaistaan Julkisen sektorin tuntipalkat -julkaisussa.

Uppgifterna i publikationen får fritt användas då källan uppges.

Förutom publikationstabellerna har Statistikcentralen även utarbetat s.k. arbetstabeller, som innehåller samma uppgifter men med mera detaljerade klassificeringar. Tabellerna kan beställas av de personer som namngivits i publikationen.

De föregående uppgifterna är från november 1996. Uppgifter om tjänstemän och anställda i arbetsavtalsförhållande har publicerats i Statistikcentralens serie Finlands officiella statistik, LÖNER 1997:11.

För statsanställda timavlönade utgavs till år 1991 en egen lönestatistikserie för januari, mars, maj, september och november varje år. Fr.o.m. år 1992 publiceras uppgifterna om timavlönade statsanställda i publikationen Timlöner för den offentliga sektorn.

Valtion virkamiesten peruspalkat marraskuussa 1997

Statstjänstemännens grundlöner i november 1997

Seuraavissa taulukoissa esitetään virkamiesten peruspalkat tiedustelukuukaudelta. Ne eivät sisällä kalliinpaikanlisää eivätkä ikälisiä.

Kalliinpaikanlisän suuruus I kalleusryhmässä oli 9 % ja II kalleusryhmässä 6 %, laskettuna asianomaiseen virkaan tai toimeen kuuluvasta peruspalkasta tai vuosipalkkiosta.

Ikälisät myönnettiin 3, 5, 8, 11, 15 ja 18 ikälisään oikeuttavan palvelusvuoden jälkeen. Ne määräytyivät peruspalkan, vuosipalkkion tms. palkkion, edellisten ikälisien sekä kalliinpaikanlisien yhteismäärän perusteella siten, että kolme ensimmäistä ikälisää olivat kukin 5 % ja neljäs 4,5 % ja viides ikälisä 3,5 % sekä kuudes ikälisä 2 %.

I följande tabeller ges tjänstemännens grundlöner under den aktuella månaden. Lönerna anges utan dyrorts- och ålderstillägg.

Dyrortstillägget var 9 % i dyrortsgrupp I och 6 % i dyrortsgrupp II räknat på grundlönen eller årsarvodet för tjänsten.

Ålderstillägg beviljas efter 3, 5, 8, 11, 15 och 18 tjänsteår. De uträknas på basis av summan av grundlönen, års arvoden o.a. arvoden, tidigare ålderstillägg och dyrortstillägg så att de tre första ålderstilläggen är 5 %, det fjärde 4,5 %, det femte 3,5 % och det sjätte ålderstillägget 2 %.

Valtion virkamiesten peruspalkat marraskuussa 1997
Statstjänstemännens grundlöner i november 1997

A-palkkausluokkaisten peruspalkat kuukaudessa <i>Grundlöner i månaden i löneklass A</i>		C-palkkausluokkaisten peruspalkat kuukaudessa <i>Grundlöner i månaden i löneklass C</i>	
Palkkausluokka <i>Löneklass</i>	Peruspalkka <i>Grundlön</i> Mk	Palkkausluokka <i>Löneklass</i>	Peruspalkka <i>Grundlön</i>
A 1	5 341	C25	5 492
A 2	5 412		
A 3	5 495	C26	5 544
A 4	5 575	C27	5 593
A 5	5 653	C28	5 656
		C29	5 720
		C30	5 788
A 7	5 759		
A 8	5 868	C31	5 859
A 9	5 976	C32	5 935
A10	6 077	C33	6 007
		C34	6 083
A11	6 202	C35	6 160
A12	6 342		
A13	6 480	C36	6 247
A14	6 655	C37	6 334
A15	6 855	C38	6 440
		C39	6 552
A16	7 121	C40	6 680
A17	7 439		
A18	7 834	C41	6 813
A19	8 263	C42	6 958
A20	8 715	C43	7 113
		C44	7 273
A21	9 318	C45	7 447
A22	10 333		
A23	10 875	C46	7 622
A24	11 609	C47	7 815
A25	12 481	C48	8 011
		C49	8 222
A26	13 611	C50	8 439
A27	14 953		
A28	16 408	C51	8 669
A29	17 982	C52	8 892
A30	19 704	C53	9 146
		C54	9 402
A31	21 683	C55	10 265
A32	23 848		
A33	26 235	C56	10 501
A34	27 749	C57	10 745
A35	30 525	C58	11 081
		C59	11 414
A36	33 534	C60	11 820
		C61	12 214
		C62	12 691
		C63	13 206
		C64	13 781
		C65	14 366
		C66	14 967
		C67	15 655
		C68	16 407
		C69	17 194
		C70	18 019
		C71	18 883
		C72	19 789
		C73	20 739
		C74	21 732
		C75	22 778

TAULUKKO 1A. VALTION KOTI- JA ULKOMAILLA TOIMIVAN KUUKAUSIPALKKAISEN HENKILÖSTÖN LUKUMÄÄRÄT, ANSIOT JA TYÖAIKA VALTION TEHTÄVÄRYHMÄN MUKAAN MARRASKUUSSA 1997

	HENKI- LÖIDEN LUKUM.		KOTIMAASSA			ULKO- MAILLA	KOKONAISANSIO		SÄÄNN. VKOTYÖ AIKA
	Yht.	%	KOKO/ OSA-AIK.	KOKO- AIK.	OSA- AIK.		KOKO- AIK.	OSA- AIK.	
BUDJETTITALOUS KAIKKI YHTEENSÄ	119 798	100,0 %	118 802	109 313	9 489	996	11 987	6 089	35,7
TEHTÄVÄRYHMÄ									
YLEINEN HALLINTO									
010 ylin päätöksenteko	619		619	448	171		15 917	6 476	36,5
020 valtiovarainhallinto	9 558		9 554	9 019	535	4	11 091	6 029	36,5
030 ulkoasiainhoito	1 963		1 069	1 050	19	894	13 014	8 031	36,3
040 kansainvälinen kehitysyhteistyö	22		22	22	-	-	12 903	-	35,1
050 muu yleinen hallinto	3 478		3 478	3 338	140	-	12 561	6 603	36,3
Yhteensä	15 640	13,1 %	14 742	13 877	865	898	11 751	6 254	36,4
YLEINEN JÄRJESTYS JA TURVALLISUUS									
070 hallinto	479		479	464	15	-	14 292	5 976	36,3
080 poliisitoimi	10 034		10 030	9 907	123	4	12 141	5 777	37,8
090 oikeudenkäyttö	5 549		5 549	5 431	118	-	13 275	6 567	36,3
100 vankeinhoito	2 629		2 629	2 567	62	-	10 785	5 874	37,8
110 palo- ja pelastustoimi sekä väestönsuojelu	191		191	190	1	-	13 954	...	37,3
120 rajojen vartiointi	3 158		3 158	3 150	8	-	11 989	9 591	38,3
Yhteensä	22 040	18,4 %	22 036	21 709	327	4	12 310	6 189	37,5
MAANPUOLUSTUS									
150 hallinto	133		133	132	1	-	14 363	...	36,4
160 sotilaallinen maanpuolustus	16 565		16 539	16 330	209	26	11 471	5 354	37,4
Yhteensä	16 698	13,9 %	16 672	16 462	210	26	11 494	5 364	37,4
OPETUS, TIEDE JA KULTTUURI									
210 hallinto ja muut yhteiset tehtävät	600		600	589	11	-	14 359	6 215	36,2
220 yleissivistävä opetus ja ammatillinen kou	2 071		2 071	1 859	212	-	13 436	7 287	27,9
240 korkea-asteen opetus	22 372		22 369	20 585	1 784	3	12 153	5 404	31,1
250 aikuiskoulutus	74		74	70	4	-	10 665	...	36,8
260 opintotuki	5		5	4	1	-	36,3
270 yleinen tutkimus	2 085		2 084	1 943	141	1	11 755	4 248	36,3
280 kirjastot, arkistot ja museot	637		637	602	35	-	10 588	5 660	36,3
290 taide	245		245	242	3	-	10 715	...	36,7
300 urheilu- ja nuorisotoiminta	4		4	4	-	-	...	-	36,3
310 kirkollishallinto	32		32	32	-	-	11 738	-	36,6
Yhteensä	28 125	23,5 %	28 121	25 930	2 191	4	12 208	5 526	31,6
SOSSIAALITURVA JA TERVEYDENHUOLTO									
400 Hallinto	1 295		1 295	1 235	60	-	13 440	6 775	36,2
410 Toimeentulo	62		62	56	6	-	10 030	5 480	37,6
420 Sosiaalipalvelut	200		200	185	15	-	12 058	6 644	35,1
Yhteensä	2 147	1,8 %	2 147	2 062	85	-	12 480	6 624	36,7
TERVEYDENHUOLTO									
450 Tutkimuslaitokset	1 093		1 093	1 029	64	-	12 637	6 919	37,1
470 Kansanterveysyö	2		2	2	-	-	14 998	...	36,3
Yhteensä	1 095	0,9 %	1 095	1 031	64	-	12 639	6 919	37,1
ASUMINEN JA YMPÄRISTÖ									
510 Hallinto	394		394	385	9	-	14 072	7 840	36,3
520 Ympäristön- ja luonnonsuojelu	13		13	12	1	-	13 917	...	36,3
530 Alueiden käytön suunnittelu ja rakentaminen	11		11	9	2	-	8 685	...	36,9
540 Asumisen edistäminen	69		69	66	3	-	14 706	...	36,3
550 Maanmittaus	2 054		2 054	1 928	126	-	11 257	6 921	36,3
560 Vesitalous	2 142		2 142	2 014	128	-	11 676	6 681	36,5
Yhteensä	4 683	3,9 %	4 683	4 414	269	-	11 750	6 824	36,4
TYÖVOIMA									
610 Hallinto	377		377	354	23	-	13 551	6 915	36,3
620 Työvoiman ohjaus	10 744		10 744	5 966	4 778	-	8 878	6 113	36,5
Yhteensä	11 121	9,3 %	11 121	6 320	4 801	-	9 188	6 116	36,4
MAA- JA METSÄTALOUS									
650 Hallinto	84		84	82	2	-	11 570	...	36,3
660 Maa- ja metsätalouden tutkimus- ja tarkastustoim.	1 626		1 626	1 536	90	-	10 930	5 929	36,7
670 Maatalous	1 549		1 549	1 504	45	-	11 843	6 251	36,4
680 Metsätalous	8		8	7	1	-	9 437	...	36,3
690 Kalastus, metsästys ja porotalous	278		278	263	15	-	12 708	7 728	36,7
Yhteensä	3 545	3,0 %	3 545	3 392	153	-	11 478	6 192	36,5
LIIKENNE									
710 Hallinto	350		350	346	4	-	14 053	...	36,3
720 Tieliikenne	6 515		6 515	6 292	223	-	11 871	8 948	37,4
730 Vesiliikenne	1 903		1 903	1 861	42	-	14 056	5 543	38,1
750 Rautatieliikenne	96		96	96	-	-	14 487	...	36,9
Yhteensä	8 864	7,4 %	8 864	8 595	269	-	12 461	8 338	37,5

TAULUKKO 1A. VALTION KOTI- JA ULKOMAILLA TOIMIVAN KUUKAUSIPALKKAISEN HENKILÖSTÖN LUKUMÄÄRÄT, ANSIOT JA TYÖAIKA VALTION TEHTÄVÄRYHMÄN MUKAAN MARRASKUUSSA 1997

	HENKI- LÖIDEN LUKUM.		KOTIMAASSA			ULKO- MAILLA	KOKONAISANSIO		SÄÄNN. VKOTYÖ AIKA
	Yht.	%	KOKO/ OSA-AIK.	KOKO- AIK.	OSA- AIK.		KOKO- AIK.	OSA- AIK.	
TEOLLISUUS JA MUUT ELINKEINOT									
810 Hallinto	614		613	604	9	1	14 665	6 731	36,3
820 Teollisuuden ja muiden elinkeinojen valv.	798		798	773	25	-	12 775	9 867	36,3
830 Teollisuutta ja muita elinkeinoja edist. tutkimustoim.	4 168		4 145	3 925	220	23	14 091	6 332	36,4
850 Teollisuuden edistäminen	34		34	34	-	-	15 438	-	36,3
870 Muiden elinkeinojen edistäminen	75		40	40	-	35	12 537	-	36,3
880 Ulkomaankaupan edistäminen	79		79	79	-	-	13 946	-	36,3
Yhteensä	5 768	4,8 %	5 709	5 455	254	59	13 965	6 694	36,3
MUUT MENOT									
960 Yleisavustukset kunnille yms.	26		26	26	-	-	9 151	-	37,4
990 Muut erittelemättömät menot	46		41	40	1	5	12 628	...	36,3
Yhteensä	72	0,1 %	67	66	1	5	11 237	...	36,7

TAULUKKO 1B. VALTION KOTIMAASSA TOIMIVAN KUUKAUSIPALKKAISEN HENKILÖSTÖN LUKUMÄÄRÄT JA KESKIMÄÄRÄISET KOKONAISANSIOT BUDJETIN PÄÄLUOKAN MUKAAN MARRASKUUSSA 1997.

BUDJETIN PÄÄLUOKA	VIRKA JA TYÖSUHTEISET					VIRKA JA TYÖSUHTEISET	
	LKM	KOKO- AIKAISET		OSA- AIKAISET	VIRKA- SUHT.	TYÖ- SUHT.	KOKONAISANSIOT
	YHT.	Yht.	Yht.	Yht.	Yht.	Yht.	KOKOAIK. OSA-AIK.
BUDJETTITALOUS YHTEENSÄ							
YHTEENSÄ	118 802	109 313	9 489		93 136	25 666	11 987 6 089
21. TASAVALLAN PRESIDENTIN KANSLIA							
YHTEENSÄ	62	58	4		43	19	13 732 ...
22. EDUSKUNTA							
YHTEENSÄ	554	387	167		408	146	15 277 6 459
23. VALTIONEUVOSTO							
YHTEENSÄ	226	223	3		219	7	15 753 ...
24. ULKOASIAINMINISTERIÖN HALLINNONALA							
YHTEENSÄ	1 002	983	19		918	84	13 223 8 031
25. OIKEUSMINISTERIÖN HALLINNONALA							
YHTEENSÄ	8 630	8 435	195		8 583	47	12 596 6 301
26. SISÄASIAINMINISTERIÖN HALLINNONALA							
YHTEENSÄ	15 731	15 496	235		15 590	141	12 134 6 014
27. PUOLUSTUSMINISTERIÖN HALLINNONALA							
YHTEENSÄ	16 692	16 482	210		13 081	3 611	11 491 5 364
28. VALTIOVARAINMINISTERIÖN HALLINNONALA							
YHTEENSÄ	10 582	10 012	570		9 894	688	11 293 6 175
29. OPETUSMINISTERIÖN HALLINNONALA							
YHTEENSÄ	28 132	25 941	2 191		23 366	4 766	12 203 5 526
30. MAA- JA METSÄTALOUSMINISTERIÖN HALLINNONALA							
YHTEENSÄ	5 793	5 501	292		4 473	1 320	11 321 6 412
31. LIIKENNEMINISTERIÖN HALLINNONALA							
YHTEENSÄ	9 565	9 190	375		3 352	6 213	12 463 7 260
32. KAUPPA- JA TEOLLISUUSMINISTERIÖN HALLINNONALA							
YHTEENSÄ	5 008	4 860	148		1 582	3 426	14 144 8 248
33. SOSIAALI- JA TERVEYSMINISTERIÖN HALLINNONALA							
YHTEENSÄ	3 207	3 064	143		2 738	469	12 569 6 804
34. TYÖMINISTERIÖN HALLINNONALA							
YHTEENSÄ	11 183	6 376	4 807		7 141	4 042	9 197 6 116
35. YMPÄRISTÖMINISTERIÖN HALLINNONALA							
YHTEENSÄ	2 435	2 305	130		1 748	687	12 368 7 006

TAULUKKO 2. VALTION KOTIMAASSA TOIMIVAN KUUKAUSIPALKKAISEN HENKILÖSTÖN LUKUMÄÄRÄT JA ANSIOT VIRKASUHTTEEN JA LOPULLISEN PALKKAUSLUOKAN MUKAAN MARRASKUUSSA 1997

	HENKILÖIDEN LUKUMÄÄRÄT						KOKONAISANSIO KESKIMÄÄRIN		
	KOKOAIKAISET		MIEHET		NAISET		YHT.	MIEHET	NAISET
	Yht.	%-kert.	Yht.	%-kert.	Yht.	%-kert.	Mk	Mk	Mk
KOKOAIKAISET TÄYSPALKKAISET									
VIRKASUHTTEISET									
PERUS- JA SOPIMUSPALKKAISET VIRKAMIEHET									
A 1 - 5	32	0	1	0	31	0	7 957	...	7 978
A 1	2	0	1	0	1	0	...	-	...
A 3	1	0	-	0	1	0	...	-	...
A 4	2	0	-	0	2	0	...	-	...
A 5	27	0	-	0	27	0	8 139	-	8 139
A 7 - 10	5 048	7	1 572	4	3 476	11	8 528	9 122	8 259
A 7	224	0	19	0	205	1	8 076	8 898	7 999
A 8	625	1	54	0	571	3	8 275	8 899	8 216
A 9	936	3	287	1	649	5	8 201	8 404	8 112
A 10	3 263	7	1 212	4	2 051	11	8 700	9 305	8 343
A 11 - 15	26 336	46	11 440	34	14 896	60	9 918	11 064	9 038
A 11	3 968	13	929	7	3 039	21	8 794	9 769	8 496
A 12	5 492	21	1 633	11	3 859	34	9 202	10 267	8 751
A 13	4 755	28	1 581	15	3 174	44	9 582	10 710	9 020
A 14	5 795	37	3 189	23	2 606	53	10 280	10 976	9 428
A 15	6 326	46	4 108	34	2 218	60	11 166	11 878	9 848
A 16 - 21	19 198	74	13 159	69	6 039	80	12 355	12 926	11 110
A 16	4 477	52	3 014	42	1 463	65	11 365	11 953	10 154
A 17	2 871	56	1 873	47	998	68	11 664	12 325	10 422
A 18	3 474	61	2 559	54	915	71	12 901	13 537	11 123
A 19	2 999	66	2 170	59	829	74	12 534	13 081	11 100
A 20	2 712	70	1 888	64	824	76	12 828	13 253	11 854
A 21	2 665	74	1 655	69	1 010	80	13 367	13 855	12 566
A 22 - 26	11 478	90	7 699	89	3 779	92	16 704	17 089	15 919
A 22	2 283	77	1 398	72	885	83	14 711	15 232	13 888
A 23	2 836	81	1 904	77	932	86	15 664	16 065	14 845
A 24	2 330	84	1 506	81	824	88	16 397	16 591	16 042
A 25	1 929	87	1 346	85	583	90	17 759	17 895	17 443
A 26	2 100	90	1 545	89	555	92	19 648	19 817	19 179
A 27 - 32	3 048	95	2 533	95	515	94	24 360	24 599	23 186
A 27	835	91	634	90	201	93	21 447	21 597	20 973
A 28	1 541	94	1 314	94	227	94	24 583	24 743	23 656
A 29	391	94	335	95	56	94	26 190	26 185	26 222
A 30	199	95	176	95	23	94	28 378	28 409	28 140
A 31	69	95	61	95	8	94	30 840	30 959	29 934
A 32	13	95	13	95	-	94	34 268	34 268	-
A 33 - 36	19	95	15	95	4	94	38 041	38 283	...
A 33	14	95	11	95	3	94	37 267	37 502	...
A 34	5	95	4	95	1	94
C 35 - 39	2	95	1	95	1	94
C 38	1	95	-	95	1	94	...	-	...
C 39	1	95	1	95	-	94	-
C 40 - 44	7	95	4	95	3	94	11 478
C 40	2	95	2	95	-	94	-
C 42	3	95	2	95	1	94
C 43	1	95	-	95	1	94	...	-	...
C 44	1	95	-	95	1	94	...	-	...
C 45 - 49	22	95	11	95	11	94	13 489	14 052	12 926
C 45	1	95	-	95	1	94	...	-	...
C 46	2	95	-	95	2	94	...	-	...
C 47	5	95	3	95	2	94
C 48	5	95	-	95	5	94	...	-	...
C 49	9	95	8	95	1	94	14 063	14 352	...
C 50 - 54	133	95	46	96	87	94	13 607	13 845	13 482
C 50	15	95	5	95	10	94	12 310	...	12 008
C 51	23	95	8	96	15	94	12 794	12 505	12 949
C 52	15	95	3	96	12	94	12 895	...	13 068
C 53	30	95	10	96	20	94	14 662	15 778	14 104
C 54	50	95	20	96	30	94	13 951	13 892	13 990
C 55 - 59	238	95	89	96	149	95	16 013	16 459	15 747
C 55	48	95	17	96	31	94	15 449	15 973	15 162
C 56	33	95	17	96	16	94	16 234	16 411	16 046
C 57	50	95	13	96	37	94	15 679	15 859	15 616
C 58	61	95	18	96	43	95	15 804	16 138	15 664
C 59	46	95	24	96	22	95	17 084	17 403	16 737

TAULUKKO 2. VALTION KOTIMAASSA TOIMIVAN KUUKAUSIPALKKAISEN HENKILÖSTÖN LUKUMÄÄRÄT JA ANSIOT VIRKASUHTeen JA LOPULLISEN PALKKAUSLUOKAN MUKAAN MARRASKUUN 1997

	HENKILÖIDEN LUKUMÄÄRÄT						KOKONAISANSIO KESKIMÄÄRIN		
	KOKOAIKAISET		MIEHET		NAISET		YHT.	MIEHET	NAISET
	Yht.	%-kert.	Yht.	%-kert.	Yht.	%-kert.	Mk	Mk	Mk
KOKOAIKAISET TÄYSPALKKAISET									
C 60 - 64	358	96	161	96	197	95	19 135	19 265	19 030
C 60	60	95	36	96	24	95	17 560	17 827	17 159
C 61	85	96	33	96	52	95	18 017	18 383	17 785
C 62	85	96	41	96	44	95	19 211	19 290	19 138
C 63	30	96	9	96	21	95	19 658	19 926	19 543
C 64	98	96	42	96	56	95	20 844	21 023	20 709
C 65 - 70	69	96	38	96	31	95	22 051	22 184	21 889
C 65	34	96	11	96	23	95	21 456	21 309	21 527
C 66	10	96	10	96	-	95	21 964	21 964	-
C 67	13	96	10	96	3	95	22 276	22 420	...
C 68	6	96	3	96	3	95	23 187
C 69	6	96	4	96	2	95	23 945
000	2 844	100	1 410	100	1 434	100	14 035	17 350	10 775
YHTEENSÄ	68 832		38 179		30 653		12 533	14 044	10 652
TILAPÄISET VIRKAMIEHET									
A 1 - 5	181	1	130	2	51	1	7 227	7 352	6 907
A 1	4	0	1	0	3	0
A 2	1	0	1	0	-	0	-
A 3	16	0	7	0	9	0	7 455	7 157	7 687
A 4	1	0	-	0	1	0	...	-	...
A 5	159	1	121	2	38	1	7 243	7 372	6 834
A 7 - 10	1 926	13	564	9	1 362	16	7 396	7 716	7 263
A 7	190	2	36	2	154	2	6 884	7 366	6 771
A 8	376	5	135	4	241	5	7 251	7 477	7 125
A 9	460	8	132	6	328	9	7 342	7 508	7 275
A 10	900	13	261	9	639	16	7 592	7 993	7 428
A 11 - 15	3 199	33	913	22	2 286	43	8 268	8 712	8 090
A 11	923	19	196	12	727	25	7 756	8 221	7 631
A 12	852	24	233	15	619	32	8 054	8 479	7 894
A 13	605	28	212	18	393	37	8 770	9 401	8 430
A 14	408	31	127	20	281	40	8 636	8 802	8 561
A 15	411	33	145	22	266	43	8 754	8 664	8 803
A 16 - 21	4 494	61	2 160	51	2 334	70	10 163	10 182	10 145
A 16	608	37	276	25	332	47	8 535	8 477	8 583
A 17	551	40	275	29	276	50	8 924	8 821	9 027
A 18	502	43	243	32	259	53	9 737	9 783	9 694
A 19	834	49	407	38	427	58	9 894	9 902	9 886
A 20	932	54	438	44	494	64	10 706	10 791	10 632
A 21	1 067	61	521	51	546	70	11 666	11 696	11 637
A 22 - 26	2 165	75	1 260	68	905	81	15 021	15 239	14 719
A 22	646	65	339	55	307	74	12 938	13 057	12 807
A 23	416	68	228	58	188	76	14 184	14 455	13 854
A 24	472	71	285	62	187	78	15 197	15 168	15 242
A 25	286	72	176	64	110	79	16 529	16 504	16 568
A 26	345	75	232	68	113	81	18 443	18 323	18 690
A 27 - 32	451	77	339	72	112	82	22 537	22 654	22 181
A 27	224	76	159	70	65	81	20 744	20 876	20 420
A 28	148	77	119	71	29	82	23 197	23 233	23 046
A 29	56	77	45	72	11	82	25 275	25 092	26 025
A 30	13	77	9	72	4	82	27 845	28 102	...
A 31	8	77	6	72	2	82	30 064	30 089	...
A 32	2	77	1	72	1	82
A 33 - 36	2	77	2	72	-	82	-
A 33	1	77	1	72	-	82	-
A 34	1	77	1	72	-	82	-
C 35 - 39	1	77	1	72	-	82	-
C 38	1	77	1	72	-	82	-
C 40 - 44	11	78	4	72	7	82	10 235	...	10 232
C 40	1	77	-	72	1	82	...	-	...
C 42	4	77	1	72	3	82
C 44	6	78	3	72	3	82	10 259
C 45 - 49	31	78	10	72	21	82	11 486	11 742	11 364
C 45	3	78	-	72	3	82	...	-	...
C 46	6	78	2	72	4	82	12 460
C 47	7	78	3	72	4	82	11 352
C 48	4	78	1	72	3	82
C 49	11	78	4	72	7	82	10 781	...	10 858

TAULUKKO 2. VALTION KOTIMAASSA TOIMIVAN KUUKAUSIPALKKAISEN HENKILÖSTÖN LUKUMÄÄRÄT JA ANSIOT VIRKASUHTeen JA LÖPULLISEN PALKKAUSLUOKAN MUKAAN MARRASKUUSSA 1997

	HENKILÖIDEN LUKUMÄÄRÄT						KOKONAISANSIO KESKIMÄÄRIN		
	KOKOAIKAISET		MIEHET		NAISET		YHT.	MIEHET	NAISET
	Yht.	%-kert.	Yht.	%-kert.	Yht.	%-kert.	Mk	Mk	Mk
KOKOAIKAISET TÄYSPALKKAISET									
C 50 - 54	84	78	31	73	53	83	12 379	12 364	12 387
C 50	11	78	4	72	7	82	12 580	...	11 800
C 51	17	78	8	72	9	83	12 040	11 714	12 330
C 52	8	78	2	73	6	83	11 982	...	11 943
C 53	18	78	4	73	14	83	12 375	...	12 440
C 54	30	78	13	73	17	83	12 604	12 384	12 773
C 55 - 59	116	79	37	73	79	84	14 943	15 115	14 863
C 55	12	78	3	73	9	83	14 623	...	14 833
C 56	18	78	9	73	9	83	14 911	15 159	14 663
C 57	39	79	10	73	29	83	14 069	14 399	13 955
C 58	42	79	14	73	28	84	15 653	15 695	15 631
C 59	5	79	1	73	4	84
C 60 - 64	44	79	12	73	32	84	18 297	17 344	18 655
C 60	19	79	6	73	13	84	17 051	16 603	17 257
C 61	2	79	-	73	2	84	...	-	...
C 62	14	79	5	73	9	84	18 788	...	19 395
C 63	2	79	-	73	2	84	...	-	...
C 64	7	79	1	73	6	84	20 348	...	20 402
C 65 - 70	5	79	3	73	2	84
C 65	5	79	3	73	2	84
000	3 339	100	1 981	100	1 358	100	10 701	11 276	9 861
YHTEENSÄ	16 049		7 447		8 602		10 613	11 539	9 811
VIRKASUHTEISET YHTEENSÄ									
A 1 - 5	213	0	131	0	82	0	7 336	7 352	7 312
A 1	6	0	2	0	4	0	6 067
A 2	1	0	1	0	-	0	-
A 3	17	0	7	0	10	0	7 369	7 157	7 518
A 4	3	0	-	0	3	0	...	-	...
A 5	186	0	121	0	65	0	7 373	7 372	7 376
A 7 - 10	6 974	9	2 136	5	4 838	13	8 215	8 751	7 978
A 7	414	1	55	0	359	1	7 529	7 896	7 473
A 8	1 001	2	189	1	812	3	7 890	7 884	7 892
A 9	1 396	4	419	2	977	6	7 918	8 122	7 831
A 10	4 163	9	1 473	5	2 690	13	8 461	9 072	8 126
A 11 - 15	29 535	43	12 353	32	17 182	56	9 739	10 890	8 912
A 11	4 891	14	1 125	7	3 766	22	8 598	9 499	8 329
A 12	6 344	22	1 866	12	4 478	34	9 048	10 043	8 633
A 13	5 360	28	1 793	16	3 567	43	9 490	10 556	8 955
A 14	6 203	35	3 316	23	2 887	50	10 172	10 893	9 344
A 15	6 737	43	4 253	32	2 484	56	11 019	11 769	9 736
A 16 - 21	23 692	71	15 319	66	8 373	78	11 939	12 539	10 841
A 16	5 085	49	3 290	39	1 795	61	11 026	11 661	9 863
A 17	3 422	53	2 148	44	1 274	64	11 223	11 877	10 120
A 18	3 976	58	2 802	50	1 174	67	12 502	13 212	10 808
A 19	3 833	63	2 577	56	1 256	70	11 959	12 579	10 687
A 20	3 644	67	2 326	61	1 318	74	12 285	12 789	11 396
A 21	3 732	71	2 176	66	1 556	78	12 880	13 338	12 240
A 22 - 26	13 643	87	8 959	85	4 684	90	16 437	16 829	15 687
A 22	2 929	75	1 737	69	1 192	81	14 320	14 807	13 610
A 23	3 252	79	2 132	74	1 120	84	15 475	15 893	14 679
A 24	2 802	82	1 791	78	1 011	86	16 195	16 365	15 894
A 25	2 215	84	1 522	81	693	88	17 600	17 734	17 304
A 26	2 445	87	1 777	85	668	90	19 478	19 622	19 096
A 27 - 32	3 499	91	2 872	92	627	91	24 125	24 370	23 006
A 27	1 059	89	793	87	266	90	21 298	21 452	20 838
A 28	1 689	91	1 433	90	256	91	24 461	24 617	23 587
A 29	447	91	380	91	67	91	26 076	26 055	26 190
A 30	212	91	185	91	27	91	28 345	28 394	28 011
A 31	77	91	67	92	10	91	30 759	30 881	29 945
A 32	15	91	14	92	1	91	34 132	34 191	...
A 33 - 36	21	91	17	92	4	91	38 063	38 282	...
A 33	15	91	12	92	3	91	37 256	37 468	...
A 34	6	91	5	92	1	91	40 081
C 35 - 39	3	91	2	92	1	91
C 38	2	91	1	92	1	91
C 39	1	91	1	92	-	91	-
C 40 - 44	18	91	8	92	10	91	10 718	11 120	10 397
C 40	3	91	2	92	1	91
C 42	7	91	3	92	4	91	11 408
C 43	1	91	-	92	1	91	...	-	...
C 44	7	91	3	92	4	91	10 279

TAULUKKO 2. VALTION KOTIMAASSA TOIMIVAN KUUKAUSIPALKKAISEN HENKILÖSTÖN LUKUMÄÄRÄT JA ANSIOT VIRKASUHTeen JA LOPULLISEN PALKKAUSLUOKAN MUKAAN MARRASKUSSA 1997

	HENKILÖIDEN LUKUMÄÄRÄT						KOKONAISANSIO KESKIMÄÄRIN		
	KOKOAIKAISET		MIEHET		NAISET		YHT.	MIEHET	NAISET
	Yht.	%-kert.	Yht.	%-kert.	Yht.	%-kert.	Mk	Mk	Mk
KOKOAIKAISET TÄYSPALKKAISET									
C 45 - 49	53	92	21	92	32	91	12 317	12 952	11 901
C 45	4	91	-	92	4	91	...	-	...
C 46	8	91	2	92	6	91	13 056	...	13 319
C 47	12	91	6	92	6	91	12 256	12 656	11 856
C 48	9	92	1	92	8	91	12 213	...	11 974
C 49	20	92	12	92	8	91	12 258	13 116	10 971
C 50 - 54	217	92	77	92	140	92	13 132	13 248	13 067
C 50	26	92	9	92	17	91	12 424	13 373	11 922
C 51	40	92	16	92	24	91	12 474	12 109	12 717
C 52	23	92	5	92	18	91	12 578	...	12 693
C 53	48	92	14	92	34	92	13 804	14 740	13 419
C 54	80	92	33	92	47	92	13 446	13 298	13 550
C 55 - 59	354	92	126	92	228	92	15 663	16 064	15 441
C 55	60	92	20	92	40	92	15 284	15 676	15 088
C 56	51	92	26	92	25	92	15 767	15 978	15 548
C 57	89	92	23	92	66	92	14 974	15 224	14 886
C 58	103	92	32	92	71	92	15 742	15 944	15 651
C 59	51	92	25	92	26	92	17 045	17 391	16 713
C 60 - 64	402	93	173	93	229	93	19 044	19 131	18 977
C 60	79	92	42	92	37	92	17 437	17 652	17 194
C 61	87	92	33	92	54	93	18 034	18 383	17 821
C 62	99	93	46	92	53	93	19 151	19 117	19 182
C 63	32	93	9	92	23	93	19 622	19 926	19 503
C 64	105	93	43	93	62	93	20 811	21 000	20 680
C 65 - 70	74	93	41	93	33	93	21 953	22 072	21 804
C 65	39	93	14	93	25	93	21 346	21 170	21 445
C 66	10	93	10	93	-	93	21 964	21 964	-
C 67	13	93	10	93	3	93	22 276	22 420	...
C 68	6	93	3	93	3	93	23 187
C 69	6	93	4	93	2	93	23 945
000	6 183	100	3 391	100	2 792	100	12 234	13 802	10 331
YHTEENSÄ	84 881		45 626		39 255		12 170	13 635	10 468
TYÖSUHTEISET									
YHTEENSÄ	22 845		14 954		7 891		11 493	12 187	10 178
VIRKA- JA TYÖSUHTEISET									
YHTEENSÄ	107 726		60 580		47 146		12 027	13 278	10 419

TAULUKKO 3. VALTION KOTIMAASSA TOIMIVAN KUUKAUSIPALKKAISEN HENKILÖSTÖN LUKUMÄÄRÄT JA KUUKAUSIANSIOT KOULUTUSALAN, KOULUTUSASTEEN JA TUTKINNON MUKAAN MARRASKUUSSA 1997

KOLUTUSALA KOULUTUSASTE Tutkinto	HENKILÖIDEN LUKUMÄÄRÄ				KOKONAISANSIO			MIEHET mk	NAISET mk
	KOKO/ OSA-AIK	KOKOAIKAISET		KOKOAIKAISET					
		Yht	%	MIEHET Yht	NAISET Yht	IKÄLISIEN LUKUMÄÄRÄ 1 ikäl/ mk	ka/ mk		
KAIKKI YHTEENSÄ	122 147		62 787	49 622	9 620	12 027	13 128	13 278	10 419
LIIKELAITOKSET YHTEENSÄ	3 345		2 284	812	20 177	13 414	11 365	14 134	11 403
BUDJETTIALOUS YHTEENSÄ	118 802	100,0 %	60 503	48 810	9 505	11 987	13 136	13 245	10 402
0 YLEISSIVISTÄVÄ KOULUTUS	23 587	19,9 %	9 079	11 245	8 607	9 670	9 983	10 451	9 030
10 ALEMPI PERUSASTE	9 861		4 566	3 945	6 946	9 795	9 920	10 718	8 702
101 Kansakoulu	9 860		4 566	3 944	6 946	9 795	9 920	10 718	8 702
20 YLEMPI PERUSASTE	5 916		1 504	3 574	8 250	9 603	9 780	10 598	9 184
201 Keskikoulu	4 441		873	3 148	7 270	9 580	9 744	11 022	9 180
209 Muu yleissiv.koul.2-aste	1 474		631	425	9 687	9 694	10 267	9 997	9 218
40 YLEMPI KESKIASTE	7 806		3 009	3 723	9 000	9 563	10 534	9 973	9 227
401 Ylioppilastutkinto	7 806		3 009	3 723	9 000	9 563	10 534	9 973	9 227
1 HUMANIST.JA ESTEETT.KOUL	4 631	3,9 %	1 568	2 664	9 948	13 300	15 950	14 622	12 517
31 ALEMPI KESKIASTE	104		22	68	6 967	9 333	9 869	10 024	9 110
311 Taideteoll.koul, alle 3v	98		19	66	6 716	9 269	9 670	9 764	9 127
319 Muu hum.ja esteett.koul.	6		3	2	7 218
41 YLEMPI KESKIASTE	146		55	59	8 763	9 030	9 764	9 331	8 716
411 Taideteoll.koul, 3v	105		32	49	8 530	9 011	9 955	9 409	8 691
413 Musiikin koulutus 3v	22		19	1	...	9 248	9 660	9 145	...
414 Kuvaamataiteen koul. 3v	17		4	8	10 665	8 543
51 ALIN KORKEA-ASTE	154		55	74	8 984	10 680	12 190	11 364	10 199
511 Soveltava taide, 5-aste	79		26	39	7 279	9 741	11 366	9 995	9 585
513 Musiikkikoulutus, 5-aste	8		7	1	...	11 628	12 427	12 104	...
514 Kuvaamataiteen koulutus	28		12	8	11 213	13 008	16 774	13 456	12 392
515 Kielenkääntäjä, tulkki 2v	22		3	16	10 236
519 Muu hum.ja esteett.koul.	12		4	8	9 120	9 731
61 ALEMPI KANDIDAATTIASTE	684		146	471	8 685	11 046	11 930	12 109	10 718
611 Sov.taide alem.kand.aste	6		5	1
613 Musiikkik,alem.kand.aste	8		3	3
615 Kielenk,tulkki alem.kand	78		12	60	...	10 819	12 356	12 993	10 407
616 Hum.kand.tutk,hum.op.ala	578		116	405	8 685	10 878	11 659	11 456	10 712
6161 HuK historia, arkeologia	86		23	53	7 323	11 008	11 177	11 830	10 652
6164 HuK kirjall. tutkimus	97		17	70	6 764	10 713	10 931	10 727	10 710
6166 HuK kielitiede	259		33	196	8 846	10 590	11 662	11 655	10 417
6171 HuK filosofia	16		7	8	...	12 699	13 801	12 281	13 064
6172 HuK taiteiden tutkimus	36		12	23	...	11 527	12 338	11 432	11 579
6173 HuK kulttuurien tutkimus	36		8	24	...	10 963	12 831	9 179	11 642
6179 HuK hum.pääaine muu tunt	48		16	31	10 521	11 228	12 131	12 055	10 787
619 Muu hum,esteet.koul,6-as	11		8	1	...	13 508	15 576	13 170	...
6199 Muut hum,est.koul,6-aste	6		4	1
71 YLEMPI KANDIDAATTIASTE	2 521		724	1 569	9 875	12 814	15 363	13 335	12 571
711 Soveltavan taiteen 7-ast	70		31	35	9 606	12 954	18 185	14 462	11 623
7111 Soveltava taide, 7-aste	22		10	9	8 966	15 286	20 439	17 999	12 271
7115 Taiteen kand. tutkinto	48		21	26	9 766	11 969	15 931	12 693	11 390
713 Musiikkik.ylemm.kand.ast	143		74	51	10 659	13 608	14 773	14 015	13 009
7131 Musiikinjohtaja,diplomi	91		51	30	...	14 393	14 992	14 710	13 876
7133 Musiikin kand.tutkinto	52		23	21	10 659	12 130	13 897	12 535	11 641
714 Teatterik.ylemm.kand.ast	12		8	3	12 867	11 924	...	11 783	...
715 Teologikoulutus	133		93	29	10 089	13 254	15 982	13 613	12 042
7152 Teologian kand.tutk.	132		92	29	10 089	13 220	15 982	13 573	12 042
716 Fil.kand.,hum.opintoala	2 158		518	1 447	9 788	12 735	15 336	13 143	12 588
7161 FK historia, arkeologia	417		179	209	9 184	12 168	15 165	12 487	11 890
7164 FK kirjall. tutkimus	234		46	161	9 794	12 589	14 237	12 546	12 601
7166 FK kielitiede	1 081		185	806	10 268	13 367	15 847	13 775	13 272
7171 FK filosofia	21		11	7	9 457	13 469	17 747	15 584	10 750
7172 FK taiteiden tutkimus	144		44	86	8 802	12 198	14 438	12 692	11 936
7173 FK kulttuurien tutkimus	126		21	86	9 887	10 796	13 260	11 968	10 500
7174 FK kielenkääntäjä	83		11	67	9 780	10 588	12 552	11 775	10 387
7179 FK hum.tunt.pääaine,ko	52		21	25	9 288	13 882	14 940	16 095	11 861
81 TUTKIJAKOULUTUS TAI VAST.	1 008		562	414	11 704	16 984	19 961	17 860	15 804
811 Teologian lis.tutkinto	16		10	6	10 665	13 801	15 465	14 871	12 017
812 Teologian tri	61		53	8	10 371	19 540	22 598	19 488	19 860
813 Fil.lis.humanist.op.ala	418		195	203	11 278	14 065	16 933	14 677	13 474
8131 FL historia, arkeologia	83		51	25	9 825	13 031	16 307	13 556	11 916
8134 FL kirjall. tutkimus	42		23	17	10 229	13 044	16 991	12 604	13 640
8136 FL kielitiede	212		81	126	12 185	14 749	17 260	15 865	14 023
8141 FL filosofia	10		5	2	10 665
8142 FL taiteiden tutkimus	35		14	20	...	12 800	14 574	13 295	12 462
8143 FL kulttuurien tutkimus	29		16	11	15 683	14 581	18 468	16 233	12 328
8149 FL muu tunt.hum.pääaine	7		5	2

TAULUKKO 3. VALTION KOTIMAASSA TOIMIVAN KUUKAUSIPALKKAISEN HENKILÖSTÖN LUKUMÄÄRÄT JA KUUKAUSIANSIOT KOULUTUSALAN, KOULUTUSASTEEN JA TUTKINNON MUKAAN MARRASKUUN 1997

KOLUTUSALA KOULUTUSASTE	HENKILÖIDEN LUKUMÄÄRÄ				KOKONAISANSIO			MIEHET	NAISET
	KOKO/ OSA-AIK	KOKOAIKAISET		KOKOAIKAISET					
		MIEHET	NAISET	IKÄLISIEN LUKUMÄÄRÄ	MIEHET	NAISET			
Tutkinto	Yht	%	Yht	Yht	1 ikäl/ mk	ka / mk	6 ikäl/ mk	mk	mk
815 Fil.tri, humanist.op.ala	490		296	185	13 013	19 234	21 395	19 844	18 271
8151 FT historia, arkeologia	98		74	22	12 557	18 419	21 655	19 191	15 857
8154 FT kirjall. tutkimus	45		23	21	...	19 373	21 016	19 911	18 783
8156 FT kielitiede	228		113	110	14 284	19 819	21 292	20 913	18 705
8161 FT filosofia	34		30	3	12 104	17 798	21 932	18 051	...
8162 FT taiteiden tutkimus	45		31	14	15 055	19 457	21 718	19 949	18 285
8163 FT kulttuurien tutkimus	25		13	12	11 826	19 441	22 069	19 489	19 392
8169 FT muu tunt.hum.pääaine	15		12	3	10 665	17 291	19 884	17 916	...
817 Taiteen lis.tutkinto	15		3	9	15 854
8171 Taiteen lis.	15		3	9	15 854
819 Muu hum,est.tutkijakoul.	8		5	3
91 KOULUTUSASTE TUNTEMATON	14		4	9	9 415
911 Taidealan koulutus	11		2	8	9 035
2 OPETTAJANKOULUTUS	1 124	0,9 %	357	679	10 993	13 091	15 197	13 594	12 823
32 ALEMPI KESKIASTE	58		31	23	12 460	10 973	11 232	11 616	10 161
321 Nuorisoliik.ohj.alle 3v	41		22	17	9 974	10 968	11 144	11 451	10 371
3211 Nuorisohj.koul.alle 3v	27		11	15	...	10 810	11 021	11 630	10 264
3212 Liikunnanohjaajakoulutus	14		11	2	9 974	11 271	11 444	11 289	...
324 Liikent.opettaja alle 3v	7		6	-	...	10 478	9 201	10 478	-
42 YLEMPI KESKIASTE	47		15	28	7 702	10 205	12 063	11 750	9 433
421 Nuorisosos.työn koul,3v	43		14	25	7 702	10 356	12 063	11 644	9 687
52 ALIN KORKEA-ASTE	163		49	96	9 313	12 398	14 500	13 165	11 997
521 Lastentarhanopettajakoul	25		3	20	8 150	11 117
522 Kansa-kansalaisk.opett.	17		7	8	...	15 703	15 703	17 803	14 128
5221 Kansakoulunopettajakoul.	16		7	8	...	15 703	15 703	17 803	14 128
523 Erityisop.koul.(-1972)	16		4	12	15 606
524 Muu opettajakoul,5-aste	105		35	56	9 603	11 392	13 400	11 520	11 310
5241 Ammattikoulun ammatinop.	12		9	3	...	14 301	14 427	14 423	...
5245 Kotiteollisuusopettajak	24		6	16	...	13 147	13 313	13 630	12 953
5249 Kotital.op.perusk.pohj.	19		-	17	-	10 751
5252 Nuorisotyön tutkinto	38		18	11	9 603	9 533	12 893	9 510	9 568
62 ALEMPI KANDIDAATTIASTE	207		64	129	9 669	14 392	15 829	15 924	13 627
621 Peruskouluopettajien k.	35		11	18	...	13 622	15 467	14 380	13 221
6211 Peruskoulun luokanopett.	16		9	5	...	13 702	15 660	13 092	...
6212 Perusk.op,käsityö,kotita	19		2	13	12 745
622 Erityisop.koul.(1973-)	123		41	80	10 585	15 151	16 086	16 498	14 403
624 Muu opettajakoulutus	49		12	31	9 212	12 726	15 103	15 017	11 936
6241 Lastentarhanop.k(1986-)	20		1	15	9 212	9 724
6245 Liikunnanopettaja	12		8	2	...	14 941	14 941	15 503	...
6246 Sairaanhoidon opettaja	8		-	8	-	14 099
72 YLEMPI KANDIDAATTIASTE	639		197	395	11 202	13 220	16 541	13 381	13 137
721 KK opettajakoulutus	296		115	162	11 568	13 689	17 259	13 616	13 742
7211 KK luokanopettaja	220		97	112	11 353	13 855	17 706	13 640	14 052
7212 KK erityisopettaja	13		3	10	13 148	13 952
7213 KK kotital.käsityön opet	60		15	38	11 827	13 378	16 277	14 178	13 054
722 FK opettajakoulutus	195		42	142	11 074	12 387	16 457	12 127	12 463
7221 FK hum.alan opettajak.	115		15	92	10 533	12 105	16 909	11 495	12 204
7226 FK luonnont.opettajak.	74		27	44	12 279	12 639	16 986	12 467	12 741
7229 FK muu,tunt.opettajak.	6		-	6	-	14 178
724 Muu opettajakoulutus	148		40	91	10 564	13 421	15 702	13 985	13 156
7242 TaK opettajakoulutus	48		11	32	...	15 096	16 954	15 614	14 907
7245 TK opettajakoulutus	16		8	6	9 457	11 875	16 996	11 989	11 725
7246 Mus.kand,opettajakoul.	34		10	20	11 409	13 104	15 247	13 860	12 726
7247 LitK opettajakoulutus	21		9	10	11 108	13 283	19 736	13 833	12 665
7248 THK terveydenhuollon op.	25		2	21	9 457	11 738
92 KOULUTUSASTE TUNTEMATON	10		1	8	15 481
929 Muu opettajakoulutus	10		1	8	15 481
3 KAUPPA,TSTO,YHTK,YMS.K.	33 188	27,9 %	9 627	21 409	9 277	11 909	13 431	15 011	10 495
33 ALEMPI KESKIASTE	4 081		406	3 264	7 467	9 028	9 402	9 934	8 917
331 Merkanti	3 100		288	2 499	7 303	9 021	9 414	10 025	8 907
332 Kaupallinen koul.alle 3v	123		30	72	6 899	9 276	9 630	10 663	8 685
336 Toimistokoulutus alle 3v	642		25	555	...	8 982	9 276	9 881	8 943
3361 Toimistotyökoul.alle 3v.	560		9	500	...	8 953	9 278	8 772	8 956
3363 Atk-alan koul.alle 3v	82		16	55	...	9 188	9 250	10 594	8 823
339 Muu kauppa,tstok.alle 3v	216		63	138	9 170	9 134	9 491	9 152	9 126
43 YLEMPI KESKIASTE	14 767		2 445	11 105	7 614	9 261	10 028	10 444	8 998
431 Merkonomi	14 619		2 404	11 031	7 606	9 256	10 028	10 433	8 997
433 Hallinto-järjestöteht. 3v	14		5	5	9 457
436 Toimistoalan koulutus 3v	66		25	29	7 990	11 041	10 301	12 232	9 994
4361 Atk-alan koulutus 3v	66		25	29	7 990	11 041	10 301	12 232	9 994
437 Muu kauppa,tstokoul, 3v	68		11	40	7 298	9 079	9 744	9 743	8 900

TAULUKKO 3. VALTION KOTIMAASSA TOIMIVAN KUUKAUSIPALKKAISEN HENKILÖSTÖN LUKUMÄÄRÄT JA KUUKAUSIANSIOT KOULUTUSALAN, KOULUTUSASTEEN JA TUTKINNON MUKAAN MARRASKUUN 1997

KOLUTUSALA KOULUTUSASTE	HENKILÖIDEN LUKUMÄÄRÄ				KOKONAISANSIO			MIEHET	NAISET
	KOKO/ OSA-AIK	%	KOKOAIKAISET		KOKOAIKAISET				
			MIEHET	NAISET	IKALISIEN LUKUMÄÄRÄ	1 ikäl/ mk	ka/ mk		
Tutkinto	Yht		Yht	Yht	1 ikäl/ mk	ka/ mk	6 ikäl/ mk	mk	mk
53 ALIN KORKEA-ASTE	627		111	475	8 460	10 075	10 683	11 414	9 765
531 Kaupallinen koul., 5-aste	23		5	17	7 846	9 412
533 Toimistoalan koul., 5-aste	559		103	420	8 381	10 191	10 787	11 582	9 852
5331 Atk-alan koulutus 5-aste	209		102	90	8 535	10 893	12 269	11 583	10 088
5332 Sihteenkoulutus 5-aste	350		1	330	8 249	9 791
538 Muu kaupan, hallinn., 5-ast	45		3	38	9 352	8 916
63 ALEMPI KANDIDAATTIASTE	2 418		835	1 465	8 826	13 267	14 205	14 664	12 465
631 Varanotaari	541		179	347	8 967	12 848	13 580	14 558	11 980
6311 Varanotaari, alempi oik.t	541		179	347	8 967	12 848	13 580	14 558	11 980
632 Ekonomin tutkinto, alempi	547		241	278	9 592	16 479	17 443	17 437	15 621
633 Akat. siht., kirjeenvaihtaj	138		1	122	12 447	10 940
6331 Akateeminen sihteeni	36		-	33	10 662
6334 Kirjeenvaihtaja	102		1	89	12 447	11 046
634 Taloud.-hallinn. tutkinto	9		3	6	11 176
635 Hum. kand. (yht. kunta ala)	196		57	122	8 561	13 170	13 843	14 693	12 468
636 Liikuntakasvat. kand.	9		4	4
637 Muu laki, yht. kunta, 6-aste	978		350	586	7 662	12 034	12 824	12 804	11 574
6371 Sosionomi ym. koul. 6-ast.	973		348	583	7 632	12 051	12 828	12 823	11 591
73 YLEMPI KANDIDAATTIASTE	9 207		4 505	4 393	10 622	15 493	18 689	16 900	14 029
731 Oikeustiet. kand. tutkinto	3 763		2 184	1 530	11 496	18 074	21 028	19 326	16 266
7311 Oikeustiet. kand.	3 763		2 184	1 530	11 496	18 074	21 028	19 326	16 266
732 Kaup. tai. kand. ekon. ylemp	1 033		500	499	10 425	13 003	16 796	13 377	12 620
7324 Ekonomi (ylempi)	907		429	445	10 422	12 605	15 825	12 916	12 298
7327 Taloustiet. kand.	123		68	54	10 665	15 803	17 765	16 337	15 141
733 Valt. yht. k. ja hall. kand.	3 083		1 458	1 480	10 290	14 016	16 408	15 075	12 962
7331 Valtiotiet. kand.	1 658		889	698	10 754	14 712	17 085	15 708	13 429
7335 Yhteiskuntatiet. kand.	997		380	558	9 795	12 876	15 030	13 644	12 350
7339 Hallintotiet. kand.	428		189	224	10 286	13 911	16 356	14 945	13 028
734 Kasv. kand. fil. kand. tutk.	995		258	676	9 546	13 602	15 719	14 785	13 154
7341 Kasvatustiet. kand.	605		137	423	9 548	12 724	15 863	14 115	12 285
7344 FK yhteiskuntatiet. ala	390		121	253	9 457	14 919	15 628	15 523	14 627
735 Muu laki, yht. kunta, 7-ast	333		105	208	9 960	11 954	17 007	13 417	11 185
7351 Liikuntatiet. kand.	77		37	37	10 900	14 722	16 427	15 073	14 341
7353 Psykologian kand.	236		54	167	9 767	10 632	12 824	11 035	10 499
7381 Hallint. opin kand. (-1965)	8		8	-	...	20 676	21 856	20 676	-
7399 Muu laki, yht. kunta, 7-aste	12		6	4	13 287	13 569	18 856	14 308	...
83 TUTKIJAKOULUTUS TAI VAST.	1 958		1 308	596	11 364	18 205	20 718	19 033	16 378
831 Oikeustiet. lakitiet. lis.	184		136	45	10 621	19 818	22 173	20 463	17 853
832 Oikeustiet. lakitiet. tri	122		105	16	12 576	23 272	23 631	23 530	21 592
833 Kauppat. ja taloust. lis.	128		77	49	10 729	13 039	16 218	13 139	12 878
8331 Kauppatiet. lis.	124		73	49	10 729	12 787	14 852	12 727	12 878
834 Kauppat. ja taloust. tri	176		137	34	13 287	20 309	22 775	20 835	18 219
8341 Kauppatiet. tri	167		128	34	13 287	20 201	22 825	20 731	18 219
8345 Taloustiet. tri	9		9	-	...	22 487	22 119	22 487	-
835 Valt. yht. hall. lis.	395		246	135	10 671	15 298	18 509	16 354	13 364
8351 Valtiotiet. lis.	219		150	62	10 393	16 738	19 529	17 869	13 966
8355 Yhteiskuntatiet. lis.	144		74	65	11 070	13 484	16 211	13 945	12 966
8359 Hallintotiet. lis.	32		22	8	10 665	13 463	18 127	14 002	11 983
836 Valt. yht. hall. tri	406		307	89	12 137	20 010	21 563	20 434	18 527
8361 Valtiotiet. tri	245		195	45	12 137	20 154	21 666	20 560	18 319
8365 Yhteiskuntatiet. tri	123		79	39	...	19 204	20 532	19 473	18 675
8369 Hallintotiet. tri	38		33	5	...	21 565	24 175	21 942	...
837 Muut yht. kunta-alan lis.	239		121	112	12 036	15 804	17 683	16 455	15 098
8371 Kasvatustiet. lis.	147		74	72	13 790	15 551	17 644	15 824	15 279
8373 FL yhteiskuntatiet. ala	33		19	13	...	20 620	19 454	22 144	18 393
8375 Liikuntatiet. lis.	14		9	5	...	15 033	16 785	16 601	...
8376 Psykologian lis.	45		19	22	10 281	12 898	15 195	12 864	12 930
838 Muut yht. kunta-alan tri	307		179	116	15 691	19 325	20 709	19 488	19 075
8381 Kasvatustiet. tri	139		74	60	18 779	18 848	19 958	19 250	18 360
8383 FT yhteiskuntatiet. ala	110		70	37	14 661	20 124	21 938	19 843	20 646
8385 Liikuntatiet. tri	20		14	5	...	20 238	21 439	20 475	...
8386 Psykologian tri	38		21	14	...	18 261	19 715	18 528	17 828
93 KOULUTUSASTE TUNTEMATON	130		17	111	...	10 075	9 934	10 397	10 023
932 Kauppa, toimistoalan koul	58		7	51	...	9 422	9 398	10 107	9 324
939 Muu kauppa, yht. kuntakoul	72		10	60	...	10 620	10 354	10 600	10 623
4 TEKN. LUONNONT. KOUL.	23 382	19,7 %	16 207	5 396	9 373	12 988	14 415	13 544	11 305
34 ALEMPI KESKIASTE	5 719		3 289	1 642	7 816	9 660	10 110	10 115	8 757
341 Tekniikka ja luonnont. 3v	5 719		3 289	1 642	7 816	9 660	10 110	10 115	8 757
3411 Metall. kone, auto alle 3v	2 163		1 786	74	8 061	10 239	10 681	10 297	8 714
3425 Sähköala alle 3v	530		422	35	7 028	10 228	10 804	10 339	8 822
3431 Rakennus, maanmitt alle 3v	1 230		471	561	7 700	9 058	9 534	9 508	8 697
3435 Puuteollisuus, alle 3v	274		221	10	7 442	9 564	10 532	9 646	7 884
3441 Kem. pap, sellul., alle 3v	690		96	533	7 918	9 113	9 438	9 709	9 004
3443 Kirjapainoala alle 3v	103		43	46	8 006	9 180	9 717	9 839	8 522
3451 Tekstiili, vaatet. alle 3v	344		9	271	7 666	8 440	9 057	9 593	8 403
3455 Elintarviketeoll. alle 3v	79		28	37	7 833	8 680	9 565	9 215	8 319
3491 Muu tekn. luonnont. alle 3v	306		213	75	...	10 002	10 108	10 294	9 174

TAULUKKO 3. VALTION KOTIMAASSA TOIMIVAN KUUKAUSIPALKKAISEN HENKILÖSTÖN LUKUMÄÄRÄT JA KUUKAUSIANSIOT KOULUTUSALAN, KOULUTUSASTEEN JA TUTKINNON MUKAAN MARRASKUUSSA 1997

KOLUTUSALA KOULUTUSASTE	HENKILÖIDEN LUKUMÄÄRÄ				KOKONAISANSIO			MIEHET	NAISET
	KOKO/ OSA-AIK	KOKOAIKAISET		KOKOAIKAISET					
		Yht	%	MIEHET	NAISET	IKÄLISIEN LUKUMÄÄRÄ	1 ikäl/ mk		
Tutkinto	Yht	%	Yht	Yht	1 ikäl/ mk	ka / mk	6 ikäl/ mk	mk	mk
44 YLEMPI KESKIASTE	4 848		3 836	676	8 426	11 503	12 120	11 915	9 077
441 Tekn(1988),konetekn.	3 379		2 984	205	9 993	12 408	12 725	12 514	10 798
4411 Tekn(-1988),konetekn.	595		555	4	10 380	13 152	14 139	13 160	...
4415 Tekn(-1988),sähkötekn	301		283	4	...	12 378	13 386	12 417	...
4417 Tekn(-1988),rak.maannmitt	1 982		1 735	128	6 840	12 290	11 730	12 369	11 175
4421 Tekn(-1988),puuteoll	37		30	-	...	11 388	12 105	11 388	-
4422 Tekn(-1988),kemia,paperi	55		23	25	...	10 583	10 811	10 913	10 253
4425 Tekn(-1988),tekst.vaatet	15		3	12	11 596	9 648
4426 Tekn(-1988),elintarvike	13		5	8	8 781
4429 Tekn(-1988),tietotekn	148		139	6	...	12 415	13 576	12 483	10 868
4438 Tekn(-1988),muu tuntemat	230		209	18	...	12 412	13 210	12 553	10 687
444 Muu tekn,luonnontiet 3v	1 469		852	471	8 320	9 241	10 084	9 743	8 318
4441 Metalli,kone,autoala 3v	458		409	6	8 606	10 121	11 077	10 118	10 320
4455 Sähköala 3v	409		359	12	8 742	9 459	10 877	9 498	8 389
4465 Puuteollisuus 3v	28		25	-	...	10 399	10 780	10 399	-
4468 Kemia,paperi,sellul. 3v	427		45	340	7 393	8 221	9 042	8 119	8 235
4473 Kirjapainoala 3v	29		9	14	7 098	8 717	10 034	8 840	8 641
4476 Tekstiili-vaatetusala 3v	112		4	95	7 168	8 422
4483 Elintarviketeollisuus 3v	6		1	4
54 ALIN KORKEA-ASTE	2 152		1 755	238	8 728	12 799	15 010	13 062	10 843
541 Insinööri(1989)	1 331		1 104	130	8 446	14 494	15 457	14 739	12 420
5411 Ins(-1989),konetekniikka	341		319	10	8 996	14 342	15 362	14 387	12 772
5415 Ins(-1989),sähkötekn	190		178	5	9 289	15 355	16 511	15 325	...
5417 Ins(-1989),rakennustekn	542		405	69	6 903	14 433	14 714	14 738	12 677
5421 Ins(-1989),puuteollisuus	7		7	-	...	14 365	12 898	14 365	-
5422 Ins(-1989),kemia,paperi	48		27	17	...	12 718	14 540	13 648	11 206
5425 Ins(-1989),tekst.vaatet.	21		5	13	6 652	11 876
5429 Ins(-1989),tietotekn.	96		86	8	...	14 400	16 179	14 723	11 046
5439 Ins(-1989),muu tuntemat	82		77	5	...	15 258	16 297	15 399	...
544 Tekn(1989-),konetekn	816		647	108	8 761	9 961	11 603	10 143	8 860
5441 Tekn(1989-),konetekn	171		160	1	9 116	10 902	13 064	10 909	...
5445 Tekn(1989-),sähkötekn	90		79	5	8 869	10 104	10 652	10 205	...
5448 Tekn(1989-),rak.maannmitt	330		258	47	8 676	9 594	10 823	9 687	9 075
5451 Tekn(1989-),puuteoll	17		13	-	7 485	8 877	11 313	8 877	-
5453 Tekn(1989-),kemia,paperi	40		13	26	9 148	8 825	...	8 790	8 841
5456 Tekn(1989-),tekst.vaatet	10		-	7	7 098	8 144
5457 Tekn(1989-),elintarvike	16		3	12	6 641	8 181
5458 Tekn(1989-),tietotekn	105		93	3	9 322	10 619	10 031	10 642	...
5468 Tekn(1989-),muu tuntemat	35		27	6	7 430	9 342	11 095	9 448	8 815
64 ALEMPI KANDIDAATTIASTE	937		661	205	9 945	12 108	13 986	12 431	11 068
641 Insinööri(1990-)	570		460	72	10 061	11 770	14 033	11 999	10 308
6411 Ins(1990-),konetekniikka	114		104	3	10 739	11 378	14 591	11 401	...
6415 Ins(1990-),sähkötekn	54		46	2	9 949	11 248	14 265	11 410	...
6418 Ins(1990-),rakennustekn	195		148	34	10 306	11 554	12 415	11 783	10 582
6421 Ins(1990-),puuteollisuus	9		7	-	8 966	10 504	12 615	10 504	-
6423 Ins(1990-),kemia,paperi	27		10	13	9 457	10 139	...	10 883	9 580
6428 Ins(1990-),tietotekn	123		112	7	8 738	13 052	16 186	13 227	9 874
6438 Ins(1990-),muu tuntemat	41		31	8	8 279	11 848	13 892	11 885	11 716
644 Luonnont.kand.tutkinto	364		199	133	9 309	12 618	13 938	13 374	11 469
6441 LuK matem.,tiet.käsitt.	153		90	47	12 000	14 057	14 814	14 577	13 016
6443 LuK fysiikka,tähtitiede	53		39	10	...	13 153	15 592	13 074	13 452
6445 LuK kemia	59		19	36	...	10 896	11 791	12 182	10 235
6447 LuK geologia, maantiede	46		22	19	8 150	10 733	14 362	11 288	10 056
6451 LuK biologia	38		21	15	8 543	10 883	11 864	11 724	9 762
6459 LuK muu tunt.pääaine	15		8	6	...	13 148	13 863	13 803	12 275
74 YLEMPI KANDIDAATTIASTE	6 497		4 213	1 953	10 266	14 489	17 628	15 242	12 853
741 Diplomi-insinööritutk.	2 959		2 331	506	10 742	16 374	18 867	16 775	14 509
7411 DI kone,energiateknikka	641		544	74	10 701	15 539	18 869	15 737	14 063
7415 DI sähkötekn, tekn. fys.	510		462	29	10 799	16 284	20 025	16 393	14 508
7418 DI rakennustekn,maanmitt	1 218		992	186	10 852	17 569	19 088	18 037	15 037
7421 DI prosessitekniikka	590		333	217	10 648	14 834	17 327	15 241	14 215
744 Arkkitehtitutkinto	213		106	76	8 514	15 029	18 250	15 807	13 936
745 Fil.kand.mat.-luonn.ala	3 312		1 767	1 370	10 014	12 751	16 162	13 191	12 183
7451 FK matem.,tietojenkäsitt	559		384	155	9 947	14 243	17 378	14 270	14 178
7453 FK fysiikka,tähtitiede	515		393	97	10 368	13 408	16 830	13 370	13 565
7455 FK kemia	809		327	437	9 736	11 976	15 360	12 092	11 890
7457 FK geologia, maantiede	470		277	168	10 117	13 046	15 469	13 343	12 545
7461 FK biologia	928		362	507	10 046	11 955	15 779	12 702	11 416
7469 FK luonn.pääaine,ko muut	31		24	6	11 209	13 527	15 605	13 570	13 319
748 Muut tekn,luonn.7-ast.	13		9	1	...	11 937	...	11 893	...

TAULUKKO 3. VALTION KOTIMAASSA TOIMIVAN KUUKAUSIPALKKAISEN HENKILÖSTÖN LUKUMÄÄRÄT JA KUUKAUSIANSIOT KOULUTUSALAN, KOULUTUSASTEEN JA TUTKINNON MUKAAN MARRASKUUSSA 1997

KOLUTUSALA KOULUTUSASTE	HENKILÖIDEN LUKUMÄÄRÄ				KOKONAISANSIO			MIEHET	NAISET
	KOKO/ OSA-AIK	KOKOAIKAISET		KOKOAIKAISET					
		OSA-AIK	MIEHET	NAISET	IKALISIEN LUKUMÄÄRÄ	MIEHET	NAISET		
Tutkinto	Yht	%	Yht	Yht	1 ikäl/ mk	ka / mk	6 ikäl/ mk	mk	mk
84 TUTKIJAKOULUTUS TAI VAST.	3 211		2 442	677	11 666	17 585	19 980	18 227	15 250
841 Tekniikan lis.tutkinto	519		432	69	10 869	17 361	20 197	17 734	15 048
8411 TkL kone-, energiatekn.	104		93	10	9 700	17 031	20 340	17 254	15 028
8415 TkL sähkötekn, tekn. fys	144		129	11	12 447	17 914	20 259	17 923	17 810
8418 TkL rakennustekn,maanmit	85		69	12	10 665	18 045	20 467	18 567	15 128
8421 TkL prosessiteknikka	102		78	20	...	16 539	19 631	17 032	14 516
8425 TkL tietotekniikka	65		55	7	...	17 007	12 615	17 360	14 239
8426 TkL arkkitehtuuri	19		8	9	...	17 691	21 335	23 286	13 338
843 Tekniikan tri tutkinto	511		438	58	12 374	21 555	23 634	21 912	18 895
8431 TkT kone-, energiatekn.	66		62	2	...	22 524	23 621	22 535	...
8435 TkT sähkötekn.,tekn.fys.	191		175	14	...	21 972	24 780	22 234	18 721
8438 TkT rakennustekn,maanmit	51		46	5	...	22 350	23 200	22 758	...
8441 TkT prosessiteknikka	127		89	31	12 374	20 963	23 465	21 783	18 659
8445 TkT tietotekniikka	65		60	1	...	20 346	21 651	20 440	...
8446 TkT arkkitehtuuri	11		6	5	...	18 394	18 085	16 632	...
845 Fil.lis.mat.-luonn.ala	697		445	229	10 495	14 623	16 939	15 089	13 701
8451 FL matem.,tietojenkäsitt	123		101	18	10 518	14 481	17 177	14 506	14 342
8452 FL fysiikka,tähtitiede	144		119	23	10 798	15 168	17 704	15 499	13 485
8453 FL kemia	153		67	82	10 665	14 390	17 250	15 170	13 714
8455 FL geologia, maantiede	95		65	27	9 837	13 883	14 795	14 141	13 289
8456 FL biologia	173		85	78	10 500	14 756	16 476	15 663	13 766
8459 FL muu tunt.luonn.pääain	9		8	1	...	16 629	20 964	17 171	...
846 Fil.tri mat.-luonn.ala	1 475		1 120	319	12 722	17 641	19 755	18 191	15 690
8461 FT matem.,tietojenkäsitt.	256		228	22	12 081	19 028	21 038	19 230	16 974
8462 FT fysiikka,tähtitiede	293		267	21	13 775	18 330	20 181	18 456	16 663
8463 FT kemia	326		205	117	11 826	16 892	18 775	17 615	15 592
8465 FT geologia, maantiede	149		130	17	11 826	18 325	19 700	18 616	15 994
8466 FT biologia	412		263	130	12 361	16 655	19 095	17 274	15 403
8469 FT muu tunt.luonn.pääain	39		27	12	13 055	17 270	21 425	18 144	15 304
849 Muut tekn, luonnont.tri	9		7	2	...	21 383	22 841	22 018	...
94 KOULUTUSASTE TUNTEMATON	18		11	5	...	9 377	8 941	9 697	...
941 Tekniikan koulutus	17		11	4	...	9 414	8 978	9 697	...
5 LIIKENT.TIETOLIKEN.KOUL	837	0,7 %	782	18	10 488	15 785	17 363	15 898	10 702
35 ALEMPI KESKIASTE	247		207	6	8 956	11 274	12 452	11 359	8 470
351 Merenkulun koul. alle 3v	135		127	2	9 408	11 785	13 020	11 868	...
354 Maantiliik.koul.alle 3v	97		70	-	8 618	10 405	11 548	10 405	-
359 Muut liikennek. alle 3v	15		10	4	...	10 650	10 843	11 152	...
45 YLEMPI KESKIASTE	50		45	3	...	13 487	15 369	13 839	...
451 Merenkulun koulutus 3v	49		44	3	...	13 592	15 369	13 960	...
55 ALIN KORKEA-ASTE	10		10	-	...	14 597	15 633	14 597	-
551 Merenkulun päälystökoul	8		8	-	...	15 907	15 633	15 907	-
65 ALEMPI KANDIDAATTIASTE	409		404	4	15 148	19 030	19 740	19 051	...
651 Merikapteenikoulutus	409		404	4	15 148	19 030	19 740	19 051	...
95 KOULUTUSASTE TUNTEMATON	121		116	5	11 888	13 571	14 129	13 664	...
951 Merenkulun koulutus	110		109	1	11 888	13 724	14 145	13 746	...
6 HOITOALOJEN KOULUTUS	4 248	3,6 %	1 410	2 411	9 734	13 221	15 029	16 389	11 352
36 ALEMPI KESKIASTE	599		80	410	7 786	8 984	9 634	9 488	8 883
361 Terv-sair.hoidonk alle3v	342		55	220	7 519	9 004	9 604	9 598	8 850
3611 Apuhoitaja, perushoitaja	89		2	74	9 025
3613 Hammashoitajakoulutus	97		-	81	6 903	-	8 226
3614 Lastenhoitajakoulutus	42		2	37	7 643	9 716
3617 Kuntohoitaja, hieroja	73		31	11	7 583	8 787	11 493	8 839	8 609
3621 Vast.otto.os.avust.koul.	15		-	14	-	9 368
3622 Lääkintävahtimestarikoul	22		20	-	7 755	10 677	11 178	10 677	-
365 Sosiaaliala, alle 3v	124		7	99	8 188	9 293	9 902	9 726	9 259
369 Muu hoitoalank. alle 3v	133		18	91	7 561	8 649	9 407	9 054	8 571
46 YLEMPI KESKIASTE	687		238	400	8 804	10 272	10 721	10 820	9 953
461 Terv-sairaanh.koul, 3v	647		224	381	8 871	10 332	10 750	10 910	9 999
4611 Sairaanhoidotajakoulutus	148		15	119	7 846	10 560	10 771	11 656	10 417
4613 Röntgenhoitajakoulutus	15		2	11	9 565
4614 Laboratoriohoitajakoul.	109		6	96	7 597	9 104	9 685	9 951	9 049
4615 Lääkintävoimistelijakoul	23		2	15	7 846	9 591
4617 Hammashoit.ylempi koul.	15		-	11	-	8 996
4622 Mielsair,mieltenvh.koul	334		199	126	9 291	10 730	11 129	10 884	10 489
464 Lähikasvattajien koul.	17		10	7	...	9 509	10 111	9 676	9 271
469 Muu hoitoalan koul, 3v	23		4	12	7 259	8 771

TAULUKKO 3. VALTION KOTIMAASSA TOIMIVAN KUUKAUSIPALKKAISEN HENKILÖSTÖN LUKUMÄÄRÄT JA KUUKAUSIANSIOT KOULUTUSALAN, KOULUTUSASTEEN JA TUTKINNON MUKAAN MARRASKUUN 1997

KOLUTUSALA KOULUTUSASTE	HENKILÖIDEN LUKUMÄÄRÄ				KOKONAISANSIO			MIEHET	NAISET
	KOKO/ OSA-AIK	KOKOAIKAISET		KOKOAIKAISET					
		OSA-AIK	MIEHET	NAISET	IKALISIEN LUKUMÄÄRÄ	MIEHET	NAISET		
Tutkinto	Yht	%	Yht	Yht	1 ikäl/ mk	ka / mk	6 ikäl/ mk	mk	mk
56 ALIN KORKEA-ASTE	984		122	756	8 366	9 925	11 200	10 121	9 893
561 Terveyd.sair.hoidon koul	829		103	640	8 248	10 066	11 253	10 251	10 035
5611 Erik.sair.hoit.sair.hoit	434		59	345	8 841	10 599	11 441	10 841	10 557
5621 Erik.sair.hoit.terv.hoit	132		2	108	7 762	10 204
5622 Erik.sair.hoit.sos.työ	6		-	6	-	12 091
5623 Erik.sair.hoit.kättilötyö	18		-	16	7 637	-	9 367
5624 Enk.lääkintävoimistelij	43		12	13	7 658	9 423	11 561	9 658	9 187
5625 Erik.laboratorionhoitaja	126		11	108	7 588	8 883	10 450	8 717	8 901
5626 Enk.röntgenhoitaja	19		3	13	10 008
5627 Erik.toimintaterapeutti	7		-	6	7 846	-	8 536
5628 Hammashuoltaja	23		-	22	7 098	-	8 008
5633 Hammasteknikko	18		15	3	...	9 454	10 194	9 712	...
566 Farmaseutin tutkinto 2v	20		1	17	10 347
567 Sos.alan ohj.kasv(1989-)	133		18	97	8 587	8 858	9 589	9 372	8 762
66 ALEMPI KANDIDAATTIASTE	91		9	70	...	10 496	12 276	8 983	10 700
664 Terv.hoidon hall. tutk.	17		-	15	-	14 227
666 Farmaseutti 3v	63		6	47	...	9 806	11 124	8 951	9 920
76 YLEMPI KANDIDAATTIASTE	794		286	435	12 048	13 725	17 888	15 293	12 719
761 Lääketiet.lis.tutkinto	322		156	144	12 621	13 901	21 695	15 330	12 389
762 Hammaslääketiet.lis.tutk	156		54	75	11 029	13 066	17 938	15 007	11 735
763 Eläinlääketiet.lis.tutk.	147		51	89	13 891	15 669	18 462	16 715	15 066
764 Proviisori ja farm.kand.	70		13	52	9 884	12 483	14 783	13 469	12 231
7641 Proviisori	66		13	48	9 884	12 373	14 943	13 469	12 070
768 Muut hoitoalojen 7-ast.	99		12	75	8 986	11 864	13 957	11 884	11 861
7681 Terveydenh.kand.	96		10	75	8 986	11 883	13 957	12 038	11 861
86 TUTKIJAKOULUTUS TAI VAST.	1 073		670	330	13 370	19 763	21 793	20 803	17 642
861 Erikoislääkärikoulutus	183		114	56	...	18 876	21 452	19 419	17 779
863 Lääket.ja kir.lääket.tri	593		429	120	13 426	21 038	22 951	21 750	18 458
865 Hamm.tri,enk.hamm.lääk.	141		67	61	12 921	17 496	19 354	18 210	16 722
8651 Erikoishammaslääkäri	49		18	23	...	15 479	15 931	16 966	14 444
8655 Hammaslääketiet.tri	92		49	38	12 921	18 410	20 129	18 616	18 139
866 Eläinlääketiet.tri	46		20	24	...	20 977	22 032	22 319	19 914
8661 Eläinlääketiet. tri	46		20	24	...	20 977	22 032	22 319	19 914
867 Muut lis.tutk.hoitoala	39		9	30	...	13 924	14 943	15 103	13 530
8671 Farm.lis.	14		6	8	...	13 399	16 657	14 463	12 487
8672 Terveydenh. lis.	25		3	22	13 896
868 Muut hoitoalan tohtorit	70		30	39	...	18 428	19 901	19 070	17 943
8681 Farm.tri	39		25	13	...	17 810	21 140	18 693	15 963
8682 Terveydenh. tri	31		5	26	18 781
96 KOULUTUSASTE TUNTEMATON	20		5	10	9 439
969 Muu hoitoalan koulutus	15		4	8	9 336
7 MAA-,METSÄTALOUDEN KOUL.	2 948	2,5 %	1 805	871	9 644	12 197	14 490	12 299	11 988
37 ALEMPI KESKIASTE	846		547	152	8 031	9 458	10 377	9 674	8 709
371 Maatilatal.koul. alle 3v	407		263	84	8 253	9 482	10 425	9 761	8 632
373 Puutarhatal.koul.alle 3v	96		32	54	6 840	9 140	9 447	9 872	8 723
374 Metsätal.koul. alle 3v	203		143	-	7 742	8 983	11 018	8 983	-
375 Kalatalouskoul. alle 3v	73		57	5	8 025	9 389	10 230	9 423	...
379 Muu maa-metsäk. alle 3v	67		52	9	...	10 809	11 149	11 089	9 225
47 YLEMPI KESKIASTE	226		155	45	9 633	9 747	10 759	9 925	9 146
471 Maatilatalouden koul, 3v	73		42	30	8 488	9 939	11 293	10 522	9 153
473 Puutarhatalouden koul,3v	12		5	7	8 807
474 Metsätalouden koul, 3v	141		108	8	10 015	9 680	10 492	9 700	9 417
57 ALIN KORKEA-ASTE	506		373	94	8 343	9 922	11 647	10 143	9 022
571 Maatilatalouskoul.5-ast	259		187	55	8 155	9 418	10 742	9 581	8 860
573 Puutarhatalouskoul,5-ast	35		15	16	8 150	9 390	12 018	10 388	8 320
574 Metsätalouskoul, 5-aste	152		118	20	8 733	10 818	12 576	11 024	9 598
575 Kalatalouskoulutus 5-ast	60		53	3	8 488	10 158	11 790	10 083	...
77 YLEMPI KANDIDAATTIASTE	1 051		537	461	10 764	13 648	17 179	14 410	12 759
771 Agronomitutkinto	125		87	32	...	16 740	17 941	17 488	14 571
772 Metsänhoitajien koulutus	78		56	20	...	16 039	16 771	16 667	14 313
773 Maat- ja metsät.kand.	748		374	337	10 799	13 199	16 922	13 509	12 853
7731 MMK maatalousopinnot	291		145	132	11 541	13 169	18 965	13 712	12 561
7734 MMK metsäopinnot	184		129	47	10 338	12 232	16 639	12 447	11 650
7738 MMK kotitalousopinnot	56		3	48	9 985	13 176
7739 MMK elintarvikeopinnot	33		7	23	...	13 381	14 842	13 037	13 486
7741 MMK ympäristöopinnot	169		82	80	10 192	14 167	16 812	14 752	13 574
7749 MMK muu ja tunt.pääaine	15		8	7	6 991	14 710	21 752	15 111	14 252
775 Elintarviketiet.kand.	98		19	71	10 614	11 194	14 338	11 487	11 122

TAULUKKO 3. VALTION KOTIMAASSA TOIMIVAN KUUKAUSIPALKKAISEN HENKILÖSTÖN LUKUMÄÄRÄT JA KUUKAUSIANSIOT KOULUTUSALAN, KOULUTUSASTEEN JA TUTKINNON MUKAAN MARRASKUUN 1997

KOLUTUSALA KOULUTUSASTE	HENKILÖIDEN LUKUMÄÄRÄ				KOKONAISANSIO			MIEHET	NAISET
	KOKO/ OSA-AIK	%	KOKOAIKAISET		KOKOAIKAISET				
			MIEHET	NAISET	IKALISIEN LUKUMÄÄRÄ	1 ikäl/ mk	ka / mk		
Tutkinto	Yht		Yht	Yht	1 ikäl/ mk	ka / mk	6 ikäl/ mk	mk	mk
87 TUTKIJAKOULUTUS TAI VAST.	314		190	117	8 966	18 308	21 100	19 448	16 441
871 Maat.-ja metsät.liis.	84		41	42	8 966	15 491	19 139	16 149	14 833
8711 MML maatalousopinnot	29		12	17	...	14 943	19 236	16 629	13 679
8713 MML metsäopinnot	37		22	15	...	14 637	17 272	14 714	14 524
8718 MML ympäristöopinnot	11		5	5
872 Maat.-ja metsät.tri	210		144	61	...	19 656	21 740	20 436	17 814
8721 MMT maatalousopinnot	64		48	16	...	19 869	21 165	20 846	16 936
8723 MMT metsäopinnot	80		67	11	...	19 825	23 254	20 279	17 062
8726 MMT kotitalousopinnot	13		-	12	-	18 655
8727 MMT elintarvikkeopinnot	8		4	3	-	...
8728 MMT ympäristöopinnot	43		24	18	...	19 076	20 886	19 933	17 933
874 Elintarviketiet.tri	15		4	11	15 890
8 MUIDEN ERIK.ALOJEN KOUL.	19 865	16,7 %	17 036	2 441	10 228	12 583	13 582	13 045	9 215
38 ALEMPI KESKIASTE	6 932		4 978	1 665	9 064	11 259	11 923	11 988	9 004
381 Vartioint, suojele, alle 3v	5 103		4 858	214	9 422	12 009	12 417	12 038	11 350
3811 Paloalan koul, alle 3v	17		11	4	...	12 595	14 399	12 762	...
3812 Poliisiala alle 3v	2 786		2 615	159	9 378	12 357	12 695	12 422	11 272
3813 Vanginvartijakoulutus	829		771	51	10 263	11 598	11 700	11 602	11 536
3815 Raja, merivartijakoul.	1 457		1 449	-	9 427	11 592	12 367	11 592	-
3819 Muu vartiointi, alle 3v	14		12	-	...	9 713	12 608	9 713	-
384 Majoitus, kotital, alle 3v	1 765		120	1 394	7 451	8 750	9 453	9 859	8 655
3841 Koti, laitostal, alle 3v	1 093		20	943	7 261	8 589	9 230	8 756	8 585
3843 Hotelli, ravits, alle 3v	672		100	451	7 536	9 029	10 044	10 090	8 800
388 Muu erik. alojen, alle 3v	64		-	57	-	8 610
3881 Parturi, kampaaja, alle 3v	64		-	57	-	8 610
48 YLEMPI KESKIASTE	6 830		6 131	622	9 293	12 424	13 470	12 678	9 840
481 Vartiointi, sotilask, 3v	6 330		6 020	296	9 413	12 663	13 576	12 743	11 011
4811 Palopäälystön koulutus	34		34	-	9 657	11 852	15 806	11 852	-
4812 Poliisialipäälystö	3 868		3 650	213	9 700	13 027	13 984	13 125	11 347
4813 Vankeinhoitokoulutus	544		457	83	8 546	10 624	13 016	10 712	10 150
4821 Sotilasalan koul, 3v	1 884		1 879	-	...	12 504	12 791	12 504	-
484 Ravitsemis, kotitalous 3v	461		93	314	8 950	8 759	9 908	8 809	8 744
4841 Koti-laitostalous, 3v	55		1	48	9 051
4843 Hotelli-ravitsem.palv, 3v	406		92	266	8 950	8 710	9 857	8 780	8 686
488 Muu erik. alojen koul, 3v	39		18	12	6 875	9 515	10 453	10 178	8 431
4883 Parturi, kampaajakoul, 3v	16		-	9	-	8 463
4897 Muu enkoisalan koul, 3v	23		18	3	6 875	9 916	10 555	10 178	...
58 ALIN KORKEA-ASTE	3 597		3 443	138	9 297	13 015	15 125	13 167	8 858
581 Vartioint, sotilask, 5-ast	3 437		3 430	2	9 759	13 186	15 180	13 184	...
5811 Poliisipäälystökoulutus	492		487	2	...	16 728	16 702	16 726	...
5821 Sotilasalan koul, 5-aste	2 945		2 943	-	9 759	12 596	14 470	12 596	-
584 Ravitsemis, kotital, 5-ast	160		13	136	7 532	8 744	10 669	8 951	8 722
5841 Hotelli-ravitsem, 5-aste	96		10	81	7 590	8 520	10 431	9 149	8 434
5844 Koti, laitostalous, 5-aste	64		3	55	7 342	9 151
68 ALEMPI KANDIDAATTIASTE	10		9	-	14 347	16 383	20 101	16 383	-
681 Sotilasal. alempi kand.k.	10		9	-	14 347	16 383	20 101	16 383	-
78 YLEMPI KANDIDAATTIASTE	1 903		1 901	-	12 662	14 682	17 367	14 682	-
781 Sotilasalan ylempi kand.	1 903		1 901	-	12 662	14 682	17 367	14 682	-
7811 Ups.tutkinto (1981-)	799		798	-	12 662	12 952	13 379	12 952	-
7821 Kapteenin tutkinto	149		149	-	...	13 979	16 314	13 979	-
7831 Esiupseerin tutkinto	955		954	-	...	16 215	17 466	16 215	-
88 TUTKIJAKOULUTUS TAI VAST.	569		568	-	...	19 750	21 205	19 750	-
881 Yleisesikuntaups.tutk.	569		568	-	...	19 750	21 205	19 750	-
98 KOULUTUSASTE TUNTEMATON	24		6	16	6 840	10 287	10 284	12 399	9 382
984 Majoitus, ravitsemiskoul	11		2	8	9 854
989 Muut erikoisalojen koul.	10		2	7	6 840	8 911
9 KOULUTUSALA TUNTEMATON	240	0,2 %	125	107	9 561	15 547	17 537	16 662	14 229
39 ALEMPI KESKIASTE	10		9	1	...	11 806	12 267	12 018	...
399 Alemp. keskiaste, ala tunt	10		9	1	...	11 806	12 267	12 018	...
69 ALEMPI KANDIDAATTIASTE	26		4	21	7 098	11 171
691 Hum.kand.koul.ala tunt.	22		3	19	11 360
79 YLEMPI KANDIDAATTIASTE	106		49	55	9 611	15 050	17 656	15 637	14 507
791 Fil.kand.koul.ala tunt.	90		40	50	9 611	15 341	17 788	16 062	14 741
799 Muu ylempi kand.tunt.	16		9	5	...	13 218	16 596	13 747	...
89 TUTKIJAKOULUTUS TAI VAST.	83		55	24	11 826	18 512	21 004	19 105	17 203
891 Fil.liis.koulutusala tunt	15		8	6	...	18 107	20 181	18 469	17 626
892 Fil.tri.koulutusala tunt	61		41	18	11 826	19 017	21 317	19 920	17 062
899 Tutkijakoulutus, ala tunt	7		6	-	...	14 661	19 551	14 661	-
99 KOULUTUSASTE TUNTEMATON	11		5	5
991 Koulutusaste ja-ala tunt	11		5	5
TUNTEMATON	4 752	4,0 %	2 507	1 569	9 190	11 826	15 364	12 815	10 218

TAULUKKO 4. VALTION KOTIMAASSA TOIMIVAN KUUKAUSIPALKKAISEN HENKILÖSTÖN LUKUMÄÄRÄT, SÄÄNNÖLISEN TYÖAJAN KESKIANSIOT JA KOKONAISANSIOT KESKIMÄÄRIN AMMATTIRYHMÄN, KOULUTUSASTEEN JA SUKUPUOLEN MUKAAN MARRASKUUSSA 1997

AMMATTIRYHMÄ Koulutusaste	HENKILÖIDEN LUKUMÄÄRÄ				SÄÄNNÖLISEN TYÖAJAN KESKIANSIOT				KOKONAISANSIO KESKIMÄÄRIN			
	KOKO-/		KOKOAIKAISET		YHT.		NAISET		YHT.		NAISET	
	OSA-AIK.	MIEHET	NAISET	N / M	YHT.	MIEHET	NAISET	N / M	YHT.	MIEHET	NAISET	N / M
	Yht.	Yht.	Yht.	%	mk	mk	mk	%	mk	mk	mk	%
KAIKKI YHTEENSÄ	122 147	62 787	49 622	44	11 782	12 907	10 338	80	12 027	13 278	10 419	78
LIKELAITOKSET YHTEENSÄ	3 345	2 284	812	26	13 167	13 846	11 272	81	13 414	14 134	11 403	81
BUDJETTIALOUS YHTEENSÄ	118 802	60 503	48 810	45	11 743	12 871	10 322	80	11 987	13 245	10 402	79
Perusaste	15 890	6 071	7 521	55	9 268	9 767	8 861	91	9 723	10 689	8 933	84
Al.keskiaste	20 671	10 446	8 021	43	9 719	10 449	8 762	84	10 046	10 971	8 833	81
Yl.keskiaste	35 767	16 156	16 771	51	10 123	11 225	9 043	81	10 333	11 584	9 107	79
Alin kork.a.	8 345	5 966	1 960	25	11 884	12 483	9 999	80	12 192	12 855	10 104	79
Al. kand.	5 115	2 264	2 526	53	12 910	14 240	11 711	82	13 106	14 504	11 846	82
Yl.kand.	23 917	13 230	9 584	42	14 466	15 322	13 266	87	14 596	15 468	13 373	86
Tutkijakoulutus	8 742	6 202	2 254	27	17 946	18 648	16 004	86	18 093	18 820	16 081	85
Tuntematon	355	168	173	51	11 327	12 471	10 162	81	11 642	13 066	10 192	78
0 TEKNINEN, LUONNONTIET., LAINOPILLINEN, HUMANIST. JA TAITEELLINEN TYÖ	30 261	16 452	11 142	40	13 078	14 015	11 669	83	13 238	14 205	11 783	83
Perusaste	2 970	1 410	992	41	9 663	10 129	8 985	89	9 787	10 302	9 039	88
Al.keskiaste	2 971	1 143	1 458	56	9 168	9 632	8 806	91	9 264	9 799	8 847	90
Yl.keskiaste	7 384	4 136	2 392	37	10 317	10 970	9 144	83	10 502	11 228	9 197	82
Alin kork.a.	1 996	1 363	444	25	11 943	12 475	10 287	82	12 092	12 610	10 481	83
Al. kand.	1 429	627	681	52	11 751	12 117	11 417	94	12 027	12 402	11 685	94
Yl.kand.	8 584	4 315	3 856	47	14 747	15 858	13 482	85	14 912	16 013	13 659	85
Tutkijakoulutus	4 889	3 445	1 299	27	18 480	19 221	16 513	86	18 622	19 392	16 577	85
Tuntematon	38	13	20	61	10 724	12 484	9 520	76	10 724	12 484	9 521	76
1 TERVEYDEN- JA SAIRAUDENHOITO, SOSIAALIALAN TYÖ	3 875	1 106	2 319	68	11 053	12 738	10 249	80	11 243	13 053	10 379	80
Perusaste	368	78	230	75	9 093	10 337	8 688	84	9 216	10 489	8 801	84
Al.keskiaste	766	167	475	74	9 066	9 815	8 803	90	9 149	10 057	8 831	88
Yl.keskiaste	926	388	451	54	10 300	10 855	9 816	90	10 394	10 937	9 922	91
Alin kork.a.	783	113	592	84	9 883	10 297	9 803	95	9 984	10 367	9 911	96
Al. kand.	106	16	78	83	10 561	11 004	10 474	95	10 654	11 173	10 551	94
Yl.kand.	695	200	425	68	13 425	15 400	12 510	81	13 671	15 868	12 654	80
Tutkijakoulutus	215	140	58	29	19 932	20 811	17 897	86	21 121	21 949	19 204	87
Tuntematon	16	4	10	71	10 585	...	9 484	73	10 612	...	9 522	73
2 HALLINNOLLINEN, TILINPIDOLLINEN JA KONTTORITEKNINEN TYÖ	51 149	16 351	30 618	65	11 237	13 423	10 054	75	11 327	13 576	10 110	74
Perusaste	6 765	1 288	4 668	78	9 123	9 675	8 970	93	9 270	10 107	9 037	89
Al.keskiaste	6 117	1 101	4 345	80	8 834	9 259	8 728	94	8 953	9 639	8 781	91
Yl.keskiaste	17 896	3 463	12 779	79	9 255	10 317	8 967	87	9 339	10 511	9 021	86
Alin kork.a.	1 621	710	794	53	11 215	12 380	10 156	82	11 320	12 543	10 208	81
Al. kand.	2 979	1 058	1 734	62	12 704	14 028	11 890	85	12 802	14 151	11 972	85
Yl.kand.	12 544	6 663	5 269	44	14 302	15 180	13 179	87	14 369	15 257	13 232	87
Tutkijakoulutus	3 058	2 037	897	31	16 682	17 354	15 132	87	16 718	17 399	15 148	87
Tuntematon	169	31	132	81	10 655	11 729	10 391	89	10 828	12 498	10 418	83
3 KAUPALLINEN TYÖ	148	70	68	49	11 357	11 695	11 004	94	11 390	11 744	11 019	94
Perusaste	18	8	8	50	10 354	10 173	10 536	104	10 354	10 173	10 536	104
Al.keskiaste	31	21	7	25	9 745	9 648	10 085	105	9 910	9 812	10 253	104
Yl.keskiaste	59	23	34	60	9 624	10 165	9 258	91	9 624	10 165	9 258	91
Alin kork.a.	-	-	-	-	-	-	-	-	-	-	-	-
Al. kand.	10	3	5	63	-	74	74
Yl.kand.	26	13	12	48	15 860	16 445	15 227	93	15 860	16 445	15 227	93
Tutkijakoulutus	-	-	-	-	-	-	-	-	-	-	-	-
4 MAA- JA METSÄTALOUS, KALASTUSTYÖ	483	200	153	43	8 736	9 058	8 331	92	8 936	9 257	8 531	92
Perusaste	135	59	36	38	8 626	8 580	8 699	101	8 749	8 648	8 909	103
Al.keskiaste	233	85	75	47	8 534	8 844	8 215	93	8 772	9 140	8 394	92
Yl.keskiaste	68	23	29	56	8 495	9 081	8 007	88	8 714	9 213	8 298	90
Alin kork.a.	44	33	10	23	9 977	10 281	8 928	87	10 187	10 513	9 064	86
Yl.kand.	-	-	-	-	-	-	-	-	-	-	-	-
5 KAIVOS-, KIVENLOUHINTA-, ÖLJYNRIKASTUSTYÖ YM.	24	24	-	-	8 385	8 385	-	-	8 385	8 385	-	-
Perusaste	12	12	-	-	8 523	8 523	-	-	8 523	8 523	-	-
Al.keskiaste	12	12	-	-	8 247	8 247	-	-	8 247	8 247	-	-
6 KULJETUS- JA LIIKENNETYÖ	3 602	3 040	436	13	10 860	11 076	9 275	84	12 581	13 006	9 462	73
Perusaste	1 650	1 372	217	14	9 624	9 664	9 362	97	11 643	11 965	9 506	79
Al.keskiaste	1 062	909	104	10	9 561	9 642	8 825	92	11 515	11 788	9 064	77
Yl.keskiaste	375	263	99	27	10 660	11 215	9 089	81	12 043	13 043	9 209	71
Alin kork.a.	31	24	5	17	11 369	11 820	...	74	12 157	12 588	...	77
Al. kand.	363	358	5	1	18 955	19 019	19 533	19 580	...	83
Yl.kand.	18	12	5	29	16 486	17 834	...	74	16 486	17 834	...	74
Tutkijakoulutus	-	-	-	-	-	-	-	-	-	-	-	-
Tuntematon	99	98	1	1	13 085	13 085	13 795	13 795

TAULUKKO 4. VALTION KOTIMAASSA TOIMIVAN KUUKAUSIPALKKAISEN HENKILÖSTÖN LUKUMÄÄRÄT, SÄÄNNÖLISEN TYÖAJAN KESKIANSIOT JA KOKONAISANSIOT KESKIMÄÄRIN AMMATTIRYHMÄN, KOULUTUSASTEEN JA SUKUPUOLEN MUKAAN MARRASKUUSSA 1997

AMMATTIRYHMÄ	HENKILÖIDEN LUKUMÄÄRÄ				SÄÄNNÖLISEN TYÖAJAN KESKIANSIOT				KOKONAISANSIO KESKIMÄÄRIN			
	KOKO-/		KOKOAIKAISET		YHT.		NAISET		YHT.		NAISET	
	OSA-AIK.	MIEHET	NAISET	N / M	YHT.	MIEHET	NAISET	N / M	YHT.	MIEHET	NAISET	N / M
Koulutusaste	Yht.	Yht.	Yht.	%	mk	mk	mk	%	mk	mk	mk	%
7 TEOLLINEN TYÖ	4 006	2 512	371	13	8 860	8 992	7 946	88	9 691	9 929	8 040	81
Perusaste	1 717	1 071	208	16	8 864	9 024	8 040	89	9 957	10 312	8 124	79
Al. keskiaste	1 762	1 070	116	10	8 666	8 748	7 891	90	9 260	9 390	8 033	86
Yl. keskiaste	460	321	44	12	9 312	9 519	7 600	80	10 014	10 303	7 620	74
Aiin kork.a.	48	35	2	5	9 624	9 729	...	82	10 451	10 608	...	75
Al. kand.	4	4	-	-	-	.
Yl. kand.	6	2	1	33	11 317	67	11 317	67
Tuntematon	9	9	-	.	10 029	10 029	-	.	10 436	10 436	-	.
9 PALVELUTYÖ YM.	25 253	20 747	3 703	15	11 789	12 283	8 909	73	12 157	12 690	9 047	71
Perusaste	2 255	773	1 162	60	9 232	10 467	8 373	80	9 402	10 761	8 456	79
Al. keskiaste	7 717	5 938	1 441	20	10 818	11 276	8 890	79	11 131	11 629	9 034	78
Yl. keskiaste	8 599	7 539	943	11	11 621	11 875	9 541	80	12 032	12 311	9 743	79
Alin kork.a.	3 819	3 687	111	3	12 507	12 614	8 833	.	12 997	13 116	8 917	68
Al. kand.	224	198	23	10	13 160	13 495	10 046	74	13 543	13 910	10 136	73
Yl. kand.	2 040	2 024	13	1	14 588	14 620	9 672	.	14 916	14 949	9 854	66
Tutkijakoulutus	575	575	-	.	19 310	19 310	-	.	19 708	19 708	-	.
Tuntematon	24	13	10	43	10 297	11 203	8 989	80	10 493	11 437	9 130	80

TAULUKKO 5. VALTION KOTIMAASSA TOIMIVAN KUUKAUSIPALKAISEN HENKILÖSTÖN LUKUMÄÄRÄT, SÄÄNNÖLLISEN TYÖAJAN KESKIANSIOT KOKONAISANSIOT AMMATTIRYHMÄN JA SUKUPUOLEN MUKAAN MARRASKUUSSA 1997

AMMATTIRYHMÄ	HENKILÖIDEN LUKUMÄÄRÄ			SÄÄNNÖLLISEN TYÖAJAN KESKIANSIOT			KOKONAISANSIO KESKIMÄÄRIN		
	KOKO-/ OSA-AIK.	KOKOAIKAISET MIEHET	NAISET	YHT.	MIEHET	NAISET	YHT.	MIEHET	NAISET
	Yht.	Yht.	Yht.	mk	mk	mk	mk	mk	mk
KAIKKI YHTEENSÄ	122 147	62 787	49 622	11 782	12 907	10 338	12 027	13 278	10 419
LIIKELAITOKSET YHTEENSÄ	3 345	2 284	812	13 167	13 486	11 272	13 414	14 134	11 403
BUDJETTITALOUS YHTEENSÄ	118 802	60 503	48 810	11 743	12 871	10 322	11 987	13 245	10 402
0 TEKNINEN, LUONNONTIET., LAINOPILLINEN, HUMANIST. JA TAITEELLINEN TYÖ	30 178	16 430	11 114	13 078	14 014	11 668	13 238	14 204	11 783
00 TEKNIKAN ALAN TYÖ	8 564	5 846	2 171	12 013	12 755	9 966	12 197	12 995	9 997
001 Arkkitehdit									
johtotehtävissä toimivat	75	24	42	15 805	16 462	15 427	15 806	16 466	15 427
002 Insinöörit	280	238	34	18 100	18 178	17 559	18 159	18 246	17 559
003 Suunnittelu- ja tarkast. tehtävissä toimivat insinöörit ja teknikot	1 649	870	686	11 858	13 701	9 462	11 914	13 779	9 490
0031 Suunnittelu- ja tarkast. insinöörit	889	629	239	14 579	15 278	12 697	14 663	15 368	12 767
0032 Suunnittelu- ja tarkast. teknikot	760	241	447	8 283	9 385	7 690	8 302	9 429	7 695
004 Erityisalojen insinöörit ja teknikot	5 003	4 274	458	12 570	12 602	12 264	12 842	12 895	12 343
0041 Insinöörit	1 526	1 264	176	15 901	15 995	15 237	15 966	16 061	15 286
0042 Teknikot	2 569	2 250	200	11 484	11 556	10 651	11 870	11 970	10 709
0043 Työnjohtajat	908	760	82	10 021	10 066	9 599	10 316	10 371	9 797
009 Muut teknisen alan ammatit	1 557	440	951	8 800	9 068	8 678	8 855	9 213	8 691
0091 Mittausteknikot ja kartoittajat	1 057	328	650	8 835	9 064	8 722	8 859	9 131	8 725
0092 Piirtäjät, piirustus- ja mittausapulaiset	500	112	301	8 715	9 083	8 580	8 844	9 461	8 617
01 KEMIAN JA FYSIIKAN ALAAN KUULUVA TYÖ	4 809	1 911	1 970	9 567	10 203	8 949	9 616	10 274	8 976
010 Kemistit ja fyysikot	374	259	100	14 727	14 867	14 366	14 820	14 974	14 423
012 Laborantit ja laboratorioapulaiset	2 289	724	1 318	8 727	9 081	8 533	8 787	9 211	8 555
014 Geologit ym.	195	148	36	14 133	14 329	13 338	14 133	14 329	13 338
015 Meteorologit, hydrologit ym.	260	104	75	12 955	13 534	12 133	13 013	13 564	12 228
0151 Meteorologit ja hydrologit	138	76	52	13 855	14 448	12 991	13 870	14 463	13 004
0152 Säätekniikat ja säähavainontekijät	122	28	23	10 696	11 152	10 089	10 861	11 222	10 380
019 Muut kemian ja fysiikan alaan kuuluvat ammatit	1 691	676	441	7 995	8 014	7 965	8 014	8 028	7 991
02 BIOLOGIAN ALAN TYÖ	768	473	222	10 495	10 651	10 156	10 543	10 702	10 196
021 Biologit	83	49	30	15 056	15 661	14 033	15 069	15 661	14 068
022 Maatalousneuvojat, -tutkijat ym.	538	304	177	9 644	9 810	9 356	9 703	9 880	9 396
0221 Maatalous- ja puutarha- sekä kalastusalan johto, tutkijat ja suunnitt.	319	206	87	9 695	9 850	9 328	9 764	9 936	9 355
0222 Maatalous- ja puutarha- sekä kalastusalan neuv. ja valistustoiminta	219	98	90	9 561	9 723	9 384	9 604	9 757	9 437
023 Metsätaloustutkijat ja -neuvojat	50	38	8	16 231	16 246	16 146	16 231	16 246	16 146
0231 Metsätaloustutkimus- ja metsätalouden johtotyö	39	32	7	16 733	16 862	16 146	16 733	16 862	16 146
0232 Metsätalousneuvojat ja -valvojat	11	6	1	12 965	12 965	...	12 965	12 965	...
029 Muut maatalouden, metsätalouden sekä biologian alaan kuuluvat ammatit	97	82	7	8 017	8 076	7 223	8 062	8 114	7 365

TAULUKKO 5. VALTION KOTIMAASSA TOIMIVAN KUUKAUSIPALKKAISEN HENKILÖSTÖN LUKUMÄÄRÄT, SÄÄNNÖLLISEN TYÖAJAN KESKIAANSIOT KOKONAISANSIOT AMMATTIRYHMÄN JA SUKUPUOLEN MUKAAN MARRASKUUSSA 1997

AMMATTIRYHMÄ	HENKILÖIDEN LUKUMÄÄRÄ			SÄÄNNÖLLISEN TYÖAJAN KESKIAANSIO			KOKONAISANSIO KESKIMÄÄRIN		
	KOKO-/	KOKOAIKAISET		KESKIAANSIO			KESKIMÄÄRIN		
	OSA-AIK.	MIHET	NAISET	YHT.	MIHET	NAISET	YHT.	MIHET	NAISET
	Yht.	Yht.	Yht.	mk	mk	mk	mk	mk	mk
03 OPETUSALAN KUULUVA TYÖ	9 758	5 307	3 836	15 075	16 200	13 489	15 307	16 427	13 728
030 Yliopistojen ja korkeakoulujen opettajat	7 535	4 491	2 677	15 604	16 762	13 634	15 734	16 918	13 719
0301 Professorit, rehtorit ja johtajat	1 400	1 161	177	24 356	24 528	23 227	24 642	24 845	23 312
0302 Apulaisprofessorit	860	630	208	19 479	19 598	19 117	19 589	19 731	19 161
0303 Lehtorit, opettajat	2 033	957	958	14 913	15 310	14 512	15 005	15 427	14 579
0304 Assistentit	2 790	1 579	1 068	11 148	11 397	10 773	11 228	11 472	10 860
0305 Tuntiopettajat	409	158	236	10 960	10 813	11 062	11 126	10 940	11 253
0309 Muut yliopistojen ja korkeakoulujen opettajat	43	6	30	10 886	11 837	10 690	10 886	11 837	10 690
032 Keskiasteen ammatillista koul. antavat opettajat	141	88	45	13 978	14 231	13 472	14 751	14 922	14 408
0321 Rehtorit ja johtajat	10	8	2	21 515	21 771	...	21 515	21 771	...
0322 Lehtorit ja yliopettajat	6	1	5	15 817	15 817
0323 Opettajat	99	68	27	13 436	13 566	13 103	14 508	14 453	14 651
0324 Tuntiopettajat	19	9	6	13 330	12 960	13 996	13 330	12 960	13 996
0329 Muut opettajat	7	2	5	9 487	9 487
033 Esiasteen koulujen johtajat ja opettajat	3	-	3	...	-	-	...
0332 Lastentarhanopettajat	3	-	3	...	-	-	...
034 Peruskoulun opettajat	21	6	15	14 373	14 252	14 429	16 087	16 225	16 023
0344 Aineenopettajat	1	1	-
0349 Muut opettajat	20	5	15	14 355	...	14 429	16 164	...	16 023
035 Oppikoulujen opettajat	152	27	101	13 322	15 125	12 854	13 794	15 574	13 331
0351 Rehtorit	2	2	-
0352 Lehtorit	58	18	33	15 648	15 373	15 798	16 314	15 782	16 605
0353 Tuntiopettajat	41	5	23	12 668	...	12 823	13 298	...	13 417
0359 Muut opettajat	51	2	45	10 752	...	10 709	10 945	...	10 888
036 Harjoittelukoulujen opettajat	689	243	390	17 004	17 422	16 743	17 974	18 558	17 608
0361 Rehtorit	23	13	10	21 218	21 913	20 293	22 105	23 464	20 293
0362 Lehtorit	543	204	309	17 288	17 481	17 159	18 318	18 659	18 092
0363 Tuntiopettajat	123	26	71	14 458	14 584	14 413	15 118	15 162	15 102
037 Erityiskoulujen opettajat	261	86	145	12 533	12 822	12 358	14 168	14 597	13 908
0371 Johtajat	15	12	3	17 544	17 063	...	17 548	17 068	...
0372 Opettajat	201	59	128	12 431	12 371	12 459	14 269	14 602	14 109
0373 Tuntiopettajat	26	11	10	10 709	10 967	10 452	12 347	12 875	11 820
0379 Muut opettajat	19	4	4	6 618	6 618
039 Muut opetusalan ammatit	956	366	460	10 101	9 740	10 393	10 176	9 783	10 493
0391 Koulutuspäälliköt	137	58	71	13 922	13 909	13 933	14 008	13 909	14 090
0392 Koulutussihteerit	318	18	273	9 781	11 175	9 685	9 906	11 391	9 804
0393 Muut opettajat	167	56	53	11 387	12 810	9 876	11 390	12 810	9 882
0399 Muut opetusalan työntekijät	334	234	63	8 331	7 910	9 967	8 377	7 961	9 993
04 USKONNON ALAN TYÖ	51	51	-	15 027	15 027	-	15 391	15 391	-
041 Papit ym. (ev.-lut. ja ortodoksit)	50	50	-	15 118	15 118	-	15 489	15 489	-
0411 Piispat	5	5	-	-	-
0412 Papit	45	45	-	14 157	14 157	-	14 570	14 570	-
049 Muut uskonnon alaan kuuluvat ammatit	1	1	-	-	-
05 LAINOPILLINEN TYÖ	3 364	2 157	1 168	16 261	16 990	14 908	16 379	17 105	15 033
051 Tuomioistuin- ja hallintolakimiehet	1 502	860	625	18 474	19 577	16 957	18 679	19 786	17 157
052 Syyttäjät, poliisipäälliköt ym.	397	334	63	20 624	21 240	17 139	20 776	21 418	17 145
053 Lainopilliset asiamiehet ja muut lainop. alan ja sitä tukevat ammatit	81	57	22	15 172	15 421	14 473	15 172	15 421	14 473
054 Haastemiehet ja ulosottomiehet	1 009	764	234	13 857	13 781	14 108	13 861	13 786	14 108
059 Muut lainopillisen alan ammatit	375	142	224	9 227	8 858	9 456	9 286	8 880	9 539
06 KIRJALLINEN TOIMINTA, TOIMITTAJAN TYÖ YM.	628	138	434	11 895	12 588	11 675	12 070	13 072	11 751
061 Toimittajat ja kirjailijat	129	26	87	10 955	12 285	10 568	11 014	12 333	10 631
063 Ohjelmatoimittajat	4	4	-	-	-
064 Tiedottajat	339	79	241	12 068	12 699	11 858	12 297	13 314	11 958
065 Kääntäjät	146	25	100	12 466	13 100	12 311	12 604	13 781	12 316
069 Muut kirjallisen ja toimittajan työn ammatit	10	4	6	9 803	...	10 107	10 081	...	10 570

TAULUKKO 5. VALTION KOTIMAASSA TOIMIVAN KUUKAUSIPALKKAISEN HENKILÖSTÖN LUKUMÄÄRÄT, SÄÄNNÖLLISEN TYÖAJAN KESKIAANSIOT KOKONAISANSIOT AMMATTIRYHMÄN JA SUKUPUOLEN MUKAAN MARRASKUUSSA 1997

AMMATTIRYHMÄ	HENKILÖIDEN LUKUMÄÄRÄ			SÄÄNNÖLLISEN TYÖAJAN KESKIAANSIO			KOKONAISANSIO KESKIMÄÄRIN		
	KOKO-/	KOKOAIKAISET		KESKIAANSIO			KESKIMÄÄRIN		
	OSA-AIK.	MIEHET	NAISET	YHT.	MIEHET	NAISET	YHT.	MIEHET	NAISET
	Yht.	Yht.	Yht.	mk	mk	mk	mk	mk	mk
07 TAITEELLINEN JA VIIHTEELLINEN TYÖ	198	117	62	9 764	9 508	10 227	9 826	9 546	10 331
072 Somistajat, tekstaajat	6	6	—	8 967	8 967	—	8 967	8 967	—
073 Muotoilijat ym.	4	2	2
074 Valokuvaajat	29	8	15	9 040	9 599	8 741	9 384	9 832	9 145
076 Muusikot	55	48	5	8 609	8 633	...	8 630	8 656	...
077 Ohjaajat, teatteriesimiehet ym.	2	1	1
079 Muut taiteellisen ja viihteell. alan ammatit	102	52	39	10 555	10 295	10 903	10 570	10 321	10 903
08 KIRJASTO-, ARKISTO- JA MUSEOALAN TYÖ	2 027	424	1 251	10 483	10 559	10 458	10 507	10 569	10 486
081 Kirjastonhoitajat ym.	1 309	200	846	10 199	9 705	10 313	10 227	9 720	10 344
0811 Kirjastonhoitajat ja amanuenssit	571	84	439	12 026	11 881	12 053	12 064	11 910	12 093
0812 Muut kirjastotyöntekijät	738	116	407	8 269	8 052	8 329	8 285	8 057	8 349
082 Arkistonhoitajat	126	36	59	10 803	11 385	10 446	10 811	11 407	10 446
0821 Arkistonhoitajat	97	30	54	11 151	11 845	10 740	11 160	11 870	10 740
0822 Muut arkistotyöntekijät	29	6	5	7 783	8 054	...	7 783	8 054	...
083 Museovirkailijat	163	65	76	11 301	11 818	10 814	11 312	11 818	10 835
0831 Museonhoitajat	55	31	24	14 433	14 562	14 267	14 433	14 562	14 267
0832 Muut museotyöntekijät	108	34	52	9 064	9 240	8 931	9 082	9 240	8 963
089 Muut kirjasto- arkisto- ja museoalan ammatit	429	123	270	10 872	10 979	10 822	10 890	10 983	10 848
09 MUU TEKNINEN, LUONNONT., LAINOPILLINEN, TAITEELL. JA HUMANISTINEN TYÖ	11	6	—	9 056	9 056	—	9 056	9 056	—
1 TERVEYDEN- JA SAIRAUDENHOITO, SOSIAALIALAN TYÖ	3 870	1 104	2 316	11 047	12 735	10 241	11 237	13 052	10 371
10 TERVEYDEN- JA SAIRAUDENHOITOTYÖ	2 067	483	1 349	10 956	13 843	9 927	11 212	14 379	10 083
101 Lääkärit	225	142	64	21 009	22 057	18 729	22 682	23 680	20 508
1011 Yliääkärit	133	97	29	22 616	23 125	20 944	22 894	23 436	21 110
1012 Erikois-, osaston- ja terveyskeskuslääkärit	83	42	29	19 128	20 063	17 793	23 273	24 704	21 227
1013 Apulaislääkärit	9	3	6	13 797	...	12 758	15 389	...	14 341
102 Ylihoitajat ym.	11	4	7	13 782	...	13 044	13 782	...	13 045
103 Hoitohenkilökunta	1 309	324	837	10 059	10 272	9 977	10 145	10 331	10 074
1031 Osastonhoitajat ja muut johtavat hoitajat	155	6	145	11 221	11 614	11 205	11 399	11 615	11 390
1032 Apulaisosastonhoitajat muu erikoistunut hoitohenkilöstö	195	28	149	10 398	10 502	10 382	10 512	10 730	10 477
1033 Pidemmän koulutuksen saanut hoitohenkilökunta	273	23	214	9 652	9 734	9 642	9 802	9 843	9 797
1034 Laboratorionhoitajat	126	23	95	8 741	9 317	8 594	8 756	9 317	8 612
1036 Mielisairaanhoitajat	286	186	100	10 587	10 616	10 534	10 634	10 674	10 562
1037 Perushoitajat	213	43	124	9 436	9 990	9 232	9 447	9 991	9 245
1038 Kuntohoitajat	60	15	9	7 795	7 460	8 398	7 795	7 460	8 398
1039 Kuulontutkijat, jalcojenhoitajat ja muu hoitohenkilökunta	1	—	1
104 Muu hoitoalan henkilöstö	390	10	321	7 954	7 617	7 964	7 962	7 617	7 972
1041 Lääkintävahtimestarit ja sairaankulj. henkilöstö	1	1	—	—	—
1042 Tutkimustekn. ja avustava hoitohenkilökunta	389	9	321	7 955	7 587	7 964	7 962	7 587	7 972
109 Muut terveyden- ja sairaudenhoitotyön ammatit	132	3	120	9 524	...	9 565	9 590	...	9 627
11 LIIKUNTA- JA TYÖTERAPIATYÖ	94	12	48	9 384	9 221	9 415	9 471	9 295	9 504
111 Liikuntaterapiatyö	22	3	10	8 729	...	8 752	8 912	...	8 972
112 Työ- ja toimintaterapeutit	42	8	23	9 212	9 422	9 149	9 279	9 521	9 206
113 Puheterapeutit	11	—	8	11 056	—	11 056	11 056	—	11 056
119 Muut liikunta- ja työterapiatyön ammatit	19	1	7	9 126	...	9 126	9 225	...	9 225
12 HAMMASHOITOALAN TYÖ	307	78	179	11 090	14 585	9 583	11 192	14 672	9 692
121 Hammaslääkärit	149	65	61	13 837	15 549	12 096	14 041	15 653	12 402
1211 Johtavat hammaslääkärit	58	18	40	12 070	12 547	11 880	12 070	12 547	11 880
1212 Terveyskeskus- ja erikoishammaslääkärit	91	47	21	15 407	16 641	12 550	15 794	16 783	13 502
122 Hammashoitajat	144	1	116	8 194	...	8 201	8 194	...	8 201
129 Muut hammashoitoalan ammatit	14	12	2	9 784	9 976	...	9 784	9 976	...
13 APTEEKIALAN TYÖ	29	4	23	11 660	...	10 937	11 672	...	10 951
131 Proviisorit ja apteekkarit	4	4	—	—	—
132 Farmaseutit	25	—	23	10 937	—	10 937	10 951	—	10 951

TAULUKKO 5. VALTION KOTIMAASSA TOIMIVAN KUUKAUSIPALKKAISEN HENKILÖSTÖN LUKUMÄÄRÄT, SÄÄNNÖLLISEN TYÖAJAN KESKIAANSIOT KOKONAISANSIOT AMMATTIRYHMÄN JA SUKUPUOLEN MUKAAN MARRASKUUSSA 1997

AMMATTIRYHMÄ	HENKILÖIDEN LUKUMÄÄRÄ			SÄÄNNÖLLISEN TYÖAJAN KESKIAANSIO			KOKONAISANSIO KESKIMÄÄRIN		
	KOKO-/ OSA-AIK.	KOKOAIKAISET MIEHET	NAISET	YHT.	MIEHET	NAISET	YHT.	MIEHET	NAISET
	Yht.	Yht.	Yht.	mk	mk	mk	mk	mk	mk
14 ELÄINLÄÄKETIETEELLINEN TYÖ	117	40	70	15 261	16 279	14 722	15 755	16 644	15 284
141 Eläinlääkärit	117	40	70	15 261	16 279	14 722	15 755	16 644	15 284
15 SOSIAALIALAN TYÖ	576	215	311	9 937	10 381	9 625	10 049	10 581	9 675
151 Johto- ja hallinto- tehtävissä toimivat sosiaalityöntekijät	14	9	5	19 533	20 558	...	19 533	20 558	...
152 Sosiaalialan erityistyöntekijät	106	18	79	9 679	10 081	9 583	9 725	10 121	9 631
153 Muut sosiaalialan työntekijät	288	116	144	10 124	10 600	9 737	10 300	10 937	9 782
154 Lastenhoitajat ja muu lastenhoitohenkilöstö	78	14	53	9 154	8 782	9 246	9 236	8 821	9 339
156 Harrastus- ja askartelu- ym. ohjaajat	5	2	3
159 Muut sosiaalityön ammatit	85	56	27	8 510	8 726	8 033	8 550	8 777	8 048
16 YMPÄRISTÖN- JA TERVEYDENSUOJELUTYÖ	293	198	75	11 518	11 595	11 318	11 629	11 731	11 359
161 Ammattientarkastajat, terveystarkastajat	260	181	60	11 469	11 558	11 203	11 469	11 558	11 203
1611 Terveys- ja työsuojelutarkastajat	260	181	60	11 469	11 558	11 203	11 469	11 558	11 203
169 Muut ympäristön- ja terveydensuojelutyön ammatit	33	17	15	11 887	11 964	11 794	12 816	13 484	12 005
17 PSYKOLOGIT	361	73	257	11 683	12 120	11 558	11 705	12 126	11 584
171 Psykologit	361	73	257	11 683	12 120	11 558	11 705	12 126	11 584
18 VAPAA-AIKATOIMI	23	-	2	-	-	...	-	-	...
185 Kulttuuritoimi	23	-	2	-	-	...	-	-	...
19 MUU TERVEYDEN- JA SAIRAANHOITOTYÖ, SOSIAALINEN TYÖ YM	3	1	2
191 Ruokavalioasiantuntijat	1	-	1	...	-	-	...
199 Muut terveyden-, sairaudenhoito- ja sosiaalityön ammatit	2	1	1
2 HALLINNOLLINEN, TILINPİDOLLINEN JA KONTTORITEKNINEN TYÖ	51 096	16 319	30 604	11 238	13 429	10 053	11 327	13 581	10 109
20 YHTEISKUNNALLIS- HALLINNOLLINEN TYÖ	15 860	8 372	6 781	14 752	15 858	13 373	14 838	15 966	13 431
201 Valtion hallinnon johtavat toimihenkilöt	15 643	8 342	6 742	14 765	15 870	13 384	14 851	15 978	13 442
2011 Keskushallinnon ylin johtohenkilöstö	2 931	1 791	1 095	19 195	20 406	17 211	19 274	20 508	17 253
2012 Piiri- ja paikallishallinnon ylin johtohenkilöstö	2 375	1 390	926	16 280	17 618	14 252	16 433	17 818	14 336
2013 Muut johtohenkilöt	3 005	1 345	1 522	13 200	13 993	12 490	13 302	14 115	12 574
2014 Esittelijät ja valmistelijat	7 332	3 816	3 199	13 068	13 761	12 231	13 127	13 834	12 274
209 Muut yhteiskunnallis- hallinnollisen työn ammatit	217	30	39	11 549	12 081	11 141	11 723	12 282	11 295
22 HENKILÖSTÖASIOIDEN HOITO	2 426	431	1 828	8 821	9 025	8 774	8 851	9 046	8 805
221 Henkilöstöhallinnon hoitajat	132	23	104	11 512	14 040	10 953	11 595	14 073	11 047
2211 Johtohenkilöt	37	19	17	14 614	14 734	14 479	14 652	14 774	14 517
2212 Henkilöstöhallinnon virkailijat	95	4	87	10 285	...	10 264	10 386	...	10 369
222 Työnvälitysvirkailijat	2 176	398	1 627	8 596	8 675	8 576	8 622	8 695	8 604
2221 Työnvälityksen johtohenkilöt	316	81	220	9 885	9 960	9 859	9 942	10 011	9 916
2222 Muut työnvälitys- virkailijat	1 860	317	1 407	8 365	8 344	8 370	8 386	8 357	8 393
229 Muut henkilöstöasioiden hoitajat	118	10	97	9 734	10 819	9 620	9 754	10 847	9 639

TAULUKKO 5. VALTION KOTIMAASSA TOIMIVAN KUUKAUSIPALKKAISEN HENKILÖSTÖN LUKUMÄÄRÄT, SÄÄNNÖLLISEN TYÖAJAN KESKIANSIOT KOKONAISANSIOT AMMATTIRYHMÄN JA SUKUPUOLEN MUKAAN MARRASKUUSSA 1997

AMMATTIRYHMÄ	HENKILÖIDEN LUKUMÄÄRÄ			SÄÄNNÖLLISEN TYÖAJAN			KOKONAISANSIO		
	KOKO-/	KOKOAIKAISET		KESKIANSIOT			KESKIMÄÄRIN		
	OSA-AIK.	MIEHET	NAISET	YHT.	MIEHET	NAISET	YHT.	MIEHET	NAISET
	Yht.	Yht.	Yht.	mk	mk	mk	mk	mk	mk
23 TALOUS- JA TILINPITOTYÖ YM.	668	69	561	10 340	11 565	10 187	10 475	11 735	10 319
231 Tilintarkastajat	54	17	37	12 313	12 975	11 992	12 477	12 975	12 235
2311 Tilintarkastajat ja revisorit	52	17	35	12 445	12 975	12 172	12 616	12 975	12 430
2312 Laskentatarkkaajat ja taloustarkkaajat	2	—	2	...	—	—	...
232 Tilinpitohenkilökunta	611	52	521	10 157	11 095	10 063	10 291	11 322	10 187
2321 Kirjanpitokamreerit ym.	329	35	276	11 407	12 398	11 282	11 578	12 593	11 450
2322 Muut kirjanpitäjät	264	16	228	8 564	8 359	8 579	8 658	8 668	8 658
2323 Kassanhoitajat (konttori/toimisto)	17	—	17	10 178	—	10 178	10 197	—	10 197
2324 Muu tilinpitohenkilökunta	1	1	—	—	—
239 Muut talous- ja tilinpitotyön ammatit	3	—	3	...	—	—	...
24 SIHTEERI, KONEKIRJOITUSTYÖ JA MUUT TOIMISTOPALVELUT	19 696	1 864	15 549	8 761	8 653	8 773	8 858	9 102	8 830
241 Osasto- ja toimistosihteerit	14 681	758	12 666	8 938	8 977	8 935	8 995	9 123	8 987
242 Toimistovirkailijat	3 149	140	2 256	7 791	7 522	7 807	7 846	7 622	7 859
243 Tekstinkäsittelijät	97	1	87	8 658	...	8 660	8 658	...	8 660
244 Toimistopalveluja suorittavat henkilöt	1 769	965	540	8 633	8 552	8 776	9 168	9 282	8 965
2441 Toimistopalvelujen esimiehet	567	377	152	8 892	8 853	8 993	9 661	9 851	9 177
2442 Palkanlaskijat	18	—	18	9 768	—	9 768	9 800	—	9 800
2443 Kirjaajat	120	5	109	9 496	...	9 471	9 496	...	9 471
2444 Muut toimistopalveluja suorittavat henkilöt	120	53	64	8 877	9 083	8 682	9 847	10 568	9 165
2445 Vahtimestarit	944	530	197	8 209	8 239	8 131	8 589	8 679	8 357
25 ATK-ALAN KUULUVA TYÖ YM.	2 149	1 276	729	11 839	12 264	11 098	12 025	12 463	11 261
251 Atk-päälliköt	197	144	50	16 272	16 426	15 831	16 334	16 432	16 053
252 Atk-suunnittelijat ja ohjelmoijat	1 471	910	453	11 859	12 050	11 479	12 018	12 223	11 609
2521 Johtavat suunnittelijat ja ohjelmoijat	1 319	819	415	11 960	12 169	11 548	12 125	12 350	11 682
2522 Muut suunnittelijat ja ohjelmoijat	152	91	38	10 864	10 913	10 756	10 953	11 009	10 832
253 Tietokoneiden käyttöteht. toimivat henkilöt	430	211	188	9 937	10 464	9 342	10 298	10 917	9 600
2531 Käyttöpuolen esimiehet	161	96	47	10 375	10 632	9 854	10 672	10 926	10 159
2532 Operaattorit	234	112	114	9 887	10 419	9 359	10 331	11 014	9 653
2533 Atk-kirjoittajat	35	3	27	8 187	...	8 325	8 187	...	8 325
259 Muut atk-alan ammatit	51	11	38	9 244	10 211	8 964	9 276	10 227	9 001
26 YHTEISKUNTATIETEELLINEN YM. SELVITYSTYÖ	5 155	2 634	1 991	11 426	12 035	10 609	11 485	12 100	10 660
261 Tutkijat ja suunnittelijat	3 959	2 281	1 451	11 927	12 430	11 127	11 977	12 478	11 181
262 Avustavat selvitystyöntekijät	1 188	346	540	9 165	9 158	9 169	9 263	9 346	9 210
269 Muut yhteiskuntatiet. selvitystyön ammatit	8	7	—	17 156	17 156	—	17 156	17 156	—
29 MUU HALLINNOLLINEN, TILINPIDOLLINEN JA KONTTORITEKNINEN TYÖ	5 142	1 673	3 165	9 592	10 376	9 171	9 678	10 577	9 197
295 Verotustehtävät/verovirkailijat	4 312	990	3 042	9 715	11 306	9 189	9 788	11 529	9 214
2951 Verotarkastajat	673	380	265	13 180	13 717	12 400	13 240	13 805	12 418
2952 Verovalmistelijat ym.	2 839	298	2 344	8 595	8 465	8 612	8 596	8 465	8 613
2953 Tulliverovirkailijat	800	312	433	10 647	11 093	10 328	10 988	11 697	10 480
297 Isännöitsijät ja varastopäälliköt	166	155	9	9 921	9 939	9 624	10 051	10 074	9 656
298 Varastonhoitajat	663	527	114	8 737	8 759	8 635	8 896	8 938	8 700
299 Muut hallinnolliset, tilinpidolliset ja konttoritekniset ammatit	1	1	—	—	—
3 KAUPALLINEN TYÖ	143	65	68	11 276	11 557	11 004	11 310	11 610	11 019
31 KAUPALLINEN TYÖ	143	65	68	11 276	11 557	11 004	11 310	11 610	11 019
311 Mainonta- ja myyntityön johto	49	17	29	14 854	16 667	13 791	14 883	16 745	13 791
312 Muu kaupallinen työ	94	48	39	9 362	9 747	8 877	9 399	9 791	8 904
4 MAA- JA METSÄTALOUS, KALASTUSTYÖ	483	200	153	8 736	9 058	8 331	8 936	9 257	8 531
40 MAATILATALOUS JA ELÄINTENHOITO	160	47	82	8 244	8 821	7 967	8 467	9 106	8 160
401 Työnjohtajat	11	10	1	10 097	10 115	...	10 211	10 241	...
402 Maataloustyöntekijät eläintenhoitajat	149	37	81	8 034	8 304	7 940	8 269	8 653	8 136

TAULUKKO 5. VALTION KOTIMAASSA TOIMIVAN KUUKAUSIPALKKAISEN HENKILÖSTÖN LUKUMÄÄRÄT, SÄÄNNÖLLISEN TYÖAJAN KESKIAANSIOT KOKONAISANSIOT AMMATTIRYHMÄN JA SUKUPUOLEN MUKAAN MARRASKUUSSA 1997

AMMATTIRYHMÄ	HENKILÖIDEN LUKUMÄÄRÄ			SÄÄNNÖLLISEN TYÖAJAN KESKIAANSIO			KOKONAISANSIO KESKIMÄÄRIN		
	KOKO-/	KOKOAIKAISET		YHT.	MIEHET	NAISET	YHT.	MIEHET	NAISET
	OSA-AIK.	MIEHET	NAISET	Yht.	Yht.	Yht.	mk	mk	mk
41 PUUTARHA- JA PUUSTOTYÖ	93	28	46	9 003	9 950	8 449	9 337	10 489	8 662
411 Työnjohtajat	76	27	38	9 177	9 950	8 662	9 539	10 489	8 905
412 Puutarha- ja puistotyöntekijät	17	1	8	6 915	...	6 915	6 915	...	6 915
42 RIISTANHOITO, METSÄSTYS JA KALASTUS	114	53	20	9 679	9 665	9 720	9 843	9 812	9 933
421 Esimiehet	93	51	18	9 679	9 665	9 720	9 843	9 812	9 933
422 Työntekijät	21	2	2
44 Metsätyö	116	72	5	8 337	8 367	...	8 400	8 427	...
441 Työnjohtajat	5	4	1
442 Metsä- ja uittotyöntekijät	111	68	4	8 261	8 299	...	8 329	8 363	...
5 KAIVOS-, KIVENLOUHINTA- OLJYNRIKASTUSTYO YM.	24	24	-	8 385	8 385	-	8 385	8 385	-
50 KAIVOS- JA LOUHINTATYÖ	24	24	-	8 385	8 385	-	8 385	8 385	-
501 Kaivos- ja louhintatyöntekijät	24	24	-	8 385	8 385	-	8 385	8 385	-
6 KULJETUS- JA LIIKENNETYÖ	3 585	3 027	432	10 857	11 073	9 264	12 587	13 012	9 453
60 MERIPÄÄLLYSTYÖ	692	686	3	16 309	16 297	...	17 051	17 030	...
601 Kansipäällystö	125	122	3	15 712	15 633	...	17 516	17 407	...
602 Luotsit ym.	450	448	-	17 419	17 419	-	17 548	17 548	...
6021 Luotsauspäälliköt ym.	33	33	-	21 063	21 063	-	21 323	21 323	-
6022 Luotsit ym.	417	415	-	17 120	17 120	-	17 239	17 239	-
603 Konepäällystö	117	116	-	12 715	12 715	-	14 653	14 653	-
6032 Konemestarit	117	116	-	12 715	12 715	-	14 653	14 653	-
61 KANSI- JA KONEMIEHISTÖTYÖ	217	202	2	11 087	11 115	...	11 811	11 846	...
611 Kansimiehistö sekä pienten alusten kulj.	122	121	1	11 106	11 132	...	11 773	11 804	...
612 Konemiehistö	95	81	1	11 058	11 089	...	11 869	11 910	...
62 LENTOKULJETUSTYÖ	14	2	12	15 110	...	15 584	15 506	...	16 045
Muut lentokuljetustyon ammatit	14	2	12	15 110	...	15 584	15 506	...	16 045
64 TIELIIKENNETYÖ	1 739	1 675	12	8 957	8 961	8 252	11 857	11 868	9 994
641 Moottorijouneuvon- ja raitiovaunukuljettajat	1 655	1 597	11	8 976	8 980	8 252	11 996	12 009	9 994
649 Muut tieliikennetyön ammatit	84	78	1	8 577	8 577	...	9 014	9 014	...
65 LIIKENTEEN JOHTO- JA LIIKENNETTA PALV. TYÖ	88	59	25	12 581	13 205	11 184	13 017	13 744	11 389
652 Ilmailikenteen johto	12	8	4	12 328	12 945	...	12 328	12 945	...
6521 Lennonjohtajat ym.	12	8	4	12 328	12 945	...	12 328	12 945	...
654 Rautatieliikenteen johto	14	9	2	12 524	12 390	...	12 624	12 515	...
6541 Asemapäälliköt ym.	12	7	2	12 417	12 233	...	12 417	12 233	...
6542 Liikenneohjaajat ym.	2	2	-	-	-
655 Juna- ja asemamiehet	37	22	15	10 177	10 244	10 080	10 777	11 018	10 423
6551 Konduktöörit ym.	32	21	11	10 295	10 213	10 452	10 956	11 023	10 826
6552 Asemamiehet ym.	5	1	4
656 Tieliikenteen johto	10	7	3	13 773	13 975	...	14 006	14 309	...
657 Tieliikenteen palveluhenkilöstö	2	1	-	-	-
659 Muut liikenteen johto- ja palvelutyöt	13	12	1	19 559	19 758	...	20 378	20 651	...
66 POSTI- JA TIETOLIIKENNETYÖ	413	21	364	9 011	11 360	8 871	9 217	13 328	8 971
662 Posti- ja tieliikenteen muut virkamiehet	1	1	-	-	-
663 Puhelinvaihteenhoitajat	181	1	155	8 223	...	8 226	8 257	...	8 260
664 Sähköttäjät	223	18	202	9 474	11 627	9 277	9 806	13 895	9 432
669 Muut posti- ja tietoliikennetyön ammatit	8	1	7	10 836	...	11 061	10 936	...	11 061
67 POSTINKANTAJAT JA LEHDENJAKAJAT	9	1	3	6 506	6 864
679 Muut postinkantoalan ammatit	9	1	3	6 506	6 864
69 MUU KULJETUS- JA LIIKENNETYÖ	413	381	11	10 553	10 592	9 138	11 244	11 288	9 648
691 Majakanvartijat	1	1	-	-	-
692 Kanavan- ja lossin- hoitajat, satamavartijat	291	273	7	10 501	10 510	10 084	11 323	11 332	10 935
699 Muut kuljetus- ja liikennetyön ammatit	121	107	4	10 716	10 842	...	11 052	11 193	...
7 TEOLLINEN TYÖ 1	2 783	1 730	179	8 978	9 087	7 899	9 443	9 591	7 981
70 TEKSTIITYÖ	2	-	-	...	-	-	...	-	-
71 OMPELUTYÖ YM.	34	-	14	8 219	-	8 219	8 219	-	8 219
72 JALKINE- JA NAHKATYÖ	3	3	-	-	-

TAULUKKO 5. VALTION KOTIMAASSA TOIMIVAN KUUKAUSIPALKKAISEN HENKILÖSTÖN LUKUMÄÄRÄT, SÄÄNNÖLLISEN TYÖAJAN KESKIAANSIOT KOKONAISANSIOT AMMATTIRYHMÄN JA SUKUPUOLEN MUKAAN MARRASKUUSSA 1997

AMMATTIRYHMÄ	HENKILÖIDEN LUKUMÄÄRÄ			SÄÄNNÖLLISEN TYÖAJAN KESKIAANSIO			KOKONAISANSIO KESKIMÄÄRIN		
	KOKO-/	KOKOAIKAISET		YHT.	MIHET	NAISET	YHT.	MIHET	NAISET
	OSA-AIK.	MIHET	NAISET	Yht.	Yht.	Yht.	mk	mk	mk
73 RAUTATEHDAS-, METALLITEHDAS-, TAKOMO- JA VALIMOTYÖ	2	2	-	-	-
74 HIENOMEKAANINEN TYÖ	7	7	-	11 159	11 159	-	12 850	12 850	-
740 Hienomekaanikot ym.	7	7	-	11 159	11 159	-	12 850	12 850	-
75 KONEPAJA- JA RAKENNUSMETALLITYÖ	1 054	818	96	9 554	9 750	7 871	10 129	10 388	7 908
751 Koneenasettajat, koneistajat ja työkaluntekijät	14	13	-	13 115	13 115	-	16 540	16 540	-
752 Koneenasentajat ym.	518	447	4	9 194	9 206	...	9 809	9 825	...
753 Koneen- ja moottorin-korjaajat	456	298	91	9 689	10 241	7 858	10 015	10 657	7 887
754 Levysepät	5	2	-	-	-
755 Putkityöntekijät	15	13	-	9 250	9 250	-	9 390	9 390	-
756 Hitsaajat ja kaasuleikkaajat	19	19	-	8 707	8 707	-	8 751	8 751	-
759 Muut konepaja- ja rakennusmetallityön ammatit	27	26	1	12 333	12 468	...	14 910	15 144	...
76 SÄHKÖTYÖ	308	225	44	9 676	9 940	8 012	10 430	10 783	8 205
761 Sähköasentajat	109	100	-	11 187	11 187	-	12 474	12 474	-
764 Tele- ja elektroniikka-asentajat	37	35	-	10 151	10 151	-	10 252	10 252	-
765 Puhelin- ja linja-asentajat	18	15	1	9 321	9 326	...	9 584	9 607	...
769 Muut sähkötyön ammatit	144	75	43	8 041	8 076	7 972	8 559	8 752	8 172
77 PUUTYÖ	90	66	1	9 488	9 488	...	9 558	9 558	...
770 Puutyöntekijät ym.	90	66	1	9 488	9 488	...	9 558	9 558	...
78 MAALAU- JA LATTIANPAALLYSTYSTYÖ	12	8	1	8 982	8 999	...	9 056	9 082	...
780 Maalaus- ja lattian-päälystystyöntekijät ym.	12	8	1	8 982	8 999	...	9 056	9 082	...
79 RAKENNUSTYÖ	1 271	601	23	7 541	7 536	7 643	7 721	7 718	7 792
792 Muu maa- ja vesirakennus ja kunnossapitotyö	1 049	464	23	7 083	7 049	7 643	7 216	7 181	7 792
793 Talonrakennustyö	109	38	-	8 365	8 365	-	8 539	8 539	-
7931 Kirvesmiehet	98	33	-	8 058	8 058	-	8 256	8 256	-
7932 Muurarit	4	2	-	-	-
7939 Muut talonrakennus-työntekijät	7	3	-	10 589	...	-	10 589	...	-
798 Rakennustyön aputyöntekijät	1	-	-	...	-	-	...	-	-
799 Muut rakennustyön ammatit	112	99	-	9 007	9 007	-	9 368	9 368	-
8 TEOLLINEN TYÖ 2	1 223	782	192	8 640	8 793	7 988	10 150	10 633	8 092
80 GRAAFINEN TYÖ	105	44	52	9 170	9 530	8 863	9 432	9 872	9 057
801 Latojat ym.	21	8	11	10 028	11 048	9 314	10 295	11 103	9 730
802 Jäljennöstyöntekijät	4	-	3	...	-	-	...
803 Painajat	52	26	22	9 061	9 302	8 786	9 397	9 815	8 919
804 Kirjansitomotyöntekijät	19	7	11	8 599	8 513	8 664	8 751	8 595	8 867
805 Valokuvauslaboratorio-työntekijät	1	1	-	-	-
809 Muut graafisen alan ammatit	8	2	5	9 158	9 306
85 MUU TEOLLINEN TYÖ	3	1	2
86 KIINTEIDEN KONEIDEN KÄYTTÖTYÖ (ENERGIA- JA VESIHUOLTO YM.)	9	6	-	9 815	9 815	-	9 815	9 815	-
87 TYÖKONEIDEN KÄYTTÖ	486	477	-	9 163	9 163	-	12 053	12 053	-
872 Rakennuskoneen kuljettajat ym.	465	460	-	9 210	9 210	-	12 165	12 165	-
873 Trukinkuljettajat ym.	6	6	-	7 588	7 588	-	7 588	7 588	-
879 Muut työkoneiden käyttöön liittyvät ammatit	15	11	-	8 038	8 038	-	9 774	9 774	-
88 PAKKAUS- VARASTO- JA KUORMAUSTYÖ	609	250	133	7 790	7 885	7 609	7 856	7 946	7 684
881 Pakkaajat ja paketoijat	1	-	1	...	-	-	...
882 Varastotyöntekijät	608	250	132	7 784	7 885	7 588	7 850	7 946	7 663
89 SEKATYÖ	11	4	5	8 728	8 962

TAULUKKO 5. VALTION KOTIMAASSA TOIMIVAN KUUKAUSIPALKAISEN HENKILÖSTÖN LUKUMÄÄRÄT, SÄÄNNÖLLISEN TYÖAJAN KESKIAANSIOT KOKONAISANSIOT AMMATTIRYHMÄN JA SUKUPUOLEN MUKAAN MARRASKUUSSA 1997

AMMATTIRYHMÄ	HENKILÖIDEN LUKUMÄÄRÄ			SÄÄNNÖLLISEN TYÖAJAN KESKIAANSIO			KOKONAISANSIO KESKIMÄÄRIN		
	KOKO-/ OSA-AIK.	KOKOAIKAISET MIEHET	NAISET	YHT.	MIEHET	NAISET	YHT.	MIEHET	NAISET
	Yht.	Yht.	Yht.	mk	mk	mk	mk	mk	mk
9 PALVELUTYÖ YM.	25 252	20 747	3 702	11 789	12 283	8 909	12 157	12 690	9 047
90 SIVILIVARTIOINTI- JA SUOJELUTYÖ	11 801	10 612	1 017	11 831	11 980	10 259	12 235	12 404	10 458
901 Palomiehet	2	2	-	-	-
9012 Palomestari ja piiritarkastajat ym.	2	2	-	-	-
903 Poliisit	7 717	7 155	538	12 341	12 477	10 535	12 771	12 923	10 759
9031 Komisarit ym.	465	457	5	15 966	15 978	...	16 920	16 935	...
9032 Muut poliisit	7 252	6 698	533	12 106	12 234	10 492	12 502	12 644	10 713
904 Tullivartijat ja rajavartijat	2 052	1 753	244	10 927	11 154	9 228	11 508	11 780	9 480
9041 Tullivalvontaesimiehet ja satamatarkastajat	134	115	8	11 755	11 798	11 072	13 301	13 290	13 487
9042 Tullivartijat	969	691	236	10 197	10 541	9 170	10 542	10 942	9 353
9043 Raja- ja merivartijat	949	947	-	11 510	11 510	-	12 191	12 191	-
905 Vanginvartijat ym.	1 538	1 345	166	10 637	10 704	10 098	10 736	10 809	10 159
9051 Vartiopäälliköt	59	57	2	11 999	11 984	...	12 096	12 084	...
9052 Vanginvartijat	1 479	1 288	164	10 578	10 644	10 067	10 678	10 749	10 130
906 Muut vartijat (siviilitehtävät)	437	344	29	10 540	10 576	10 107	10 643	10 682	10 177
909 Muut vartiointi- ja suojelutyön ammatit	55	13	40	13 209	13 059	13 254	13 554	13 917	13 446
91 HOTELLI-, RAVINTOLA- JA SUURTALOUSTYÖ	1 470	88	1 218	8 645	9 227	8 603	8 855	9 643	8 799
911 Suurtalouksien hoitajat	268	4	239	9 086	...	9 064	9 338	...	9 308
912 Kokit, keittäjät ja kylmäköt	444	36	379	9 326	10 274	9 230	9 588	11 079	9 438
913 Keittiöapulaiset ym.	711	43	558	7 878	7 672	7 893	7 946	7 711	7 963
914 Tarjoilutyö sekä hotelli- ja ravintolapalvelutyö	47	5	42	9 977	...	9 643	11 265	...	11 032
9141 Hovimestarit	3	3	-	-	-
9142 Tarjoilijat ja baarimestarit	3	-	3	...	-	-	...
9143 Muut tarjoilu- ja palvelutyöntekijät	41	2	39	9 607	...	9 667	11 052	...	11 162
93 KIINTEISTÖNHOITO JA SIIVOUSTYÖ	1 972	427	1 117	7 819	8 470	7 559	7 989	8 938	7 610
931 Kiinteistötyöntekijät	542	396	47	8 511	8 584	7 873	8 979	9 084	8 068
932 Siivoojat ja siivoustyönjohtajat	1 429	31	1 070	7 525	6 752	7 545	7 568	6 752	7 589
9321 Siivoustyön johtajat	127	3	114	8 372	...	8 360	8 400	...	8 390
9322 Siivoojat	1 302	28	956	7 424	6 561	7 448	7 469	6 561	7 494
939 Muut kiinteistönhoito- ja siivoustyön ammatit	1	-	-	...	-	-	...	-	-
94 HYGIENIA JA KAUNEUDENHOITO	2	-	-	...	-	-	...	-	-
941 Parturi- ja kauneudenhoitotyöntekijät	1	-	-	...	-	-	...	-	-
949 Muut hygienia- ja kauneudenhoitotyöntekijät	1	-	-	...	-	-	...	-	-
95 PESU- JA SILITYSTYÖ	104	7	84	7 772	8 356	7 715	7 807	8 356	7 754
951 Pesulatyöntekijät	92	6	78	7 776	8 493	7 710	7 814	8 493	7 753
9511 Pesulanhoitajat ym.	2	-	2	...	-	-	...
9512 Pesijät ja mankeloijat	90	6	76	7 774	8 493	7 707	7 814	8 493	7 751
959 Muut pesu- ja silitystyön ammatit	12	1	6	7 735	...	7 770	7 735	...	7 770
96 URHEILU	27	24	3	11 198	11 024	...	11 198	11 024	...
961 Liikunnanohjaajat, urheilu- ja ravivalmentajat	27	24	3	11 198	11 024	...	11 198	11 024	...
97 SOTILASTYÖ	9 876	9 589	263	12 749	12 806	10 691	13 128	13 195	10 719
971 Upseerit ja ylempät toimiupseerit sekä virka-asemaltaan heihin rinnast.	6 724	6 719	-	13 364	13 364	-	13 725	13 725	-
9711 Kenraalit	13	13	-	29 432	29 432	-	29 509	29 509	-
9712 Esiupseerit	6 389	6 384	-	13 329	13 329	-	13 625	13 625	-
9713 Ylemmät toimiupseerit	322	322	-	13 384	13 384	-	15 065	15 065	-
972 Alemmat toimiupseerit	1 965	1 950	8	11 851	11 867	8 042	12 380	12 398	8 042
973 Värätyt	1 110	844	254	10 312	10 167	10 790	10 501	10 404	10 818
974 Sotilastekninen henkilöstö	73	73	-	16 912	16 912	-	17 794	17 794	-
979 Muut sotilastyöhön liittyvät ammatit	4	3	1
9999 Tuntematon ammatti	165	75	50	12 085	12 236	11 871	12 225	12 413	11 959

TAULUKKO 6. VALTION KOTIMAASSA TOIMIVAN KUUKASIPALKKAISEN HENKILÖSTÖN LUKUMÄÄRÄT SEKÄ KOKONAISANSION DESIILIT, KESKIHAJONTA JA VAIHTELUKERROIN AMMATTIRYHMITÄIN JA SUKUPUOLITTAIN MARRASKUUSSA 1997

AMMATTIRYHMÄ	Sukupuoli	Lkm.	1.Des.	2.Des.	3.Des.	4.Des.	5.Des.	6.Des.	7.Des.	8.Des.	9.Des.	Keskim. kokonaisansio	Keskijajonta	Vaihtelukerroin
KUUKAUSIPALKKAISET YHTEENSÄ														
Miehet		62 787	8 523	9 476	10 389	11 277	12 216	13 233	14 654	16 326	19 448	13 278	4 712	0,35
Indeksi			100	111	122	132	143	155	172	192	228			
Naiset		49 622	7 681	8 230	8 583	8 844	9 260	9 725	10 673	12 228	15 131	10 419	3 337	0,32
Indeksi			100	107	112	115	121	127	139	159	197			
Yhteensä		112 409	8 010	8 617	9 104	9 833	10 748	11 831	13 089	14 995	17 845	12 027	4 401	0,37
Indeksi			100	108	114	123	134	148	163	187	223			
LIIKELAITOKSET YHTEENSÄ														
Miehet		2 284	8 969	9 973	10 748	11 390	12 401	13 636	15 117	17 543	22 402	14 134	5 656	0,40
Indeksi			100	111	120	127	138	152	169	196	250			
Naiset		812	8 377	8 951	9 382	9 771	10 163	10 755	11 834	12 854	15 673	11 403	3 820	0,34
Indeksi			100	107	112	117	121	128	141	153	187			
Yhteensä		3 096	8 657	9 504	10 163	10 889	11 725	12 741	14 193	16 326	21 148	13 414	5 371	0,40
Indeksi			100	110	117	125	135	147	164	189	244			
BUDJETTIALOUS YHTEENSÄ														
Miehet		60 503	8 514	9 457	10 368	11 265	12 204	13 220	14 640	16 277	19 274	13 245	4 670	0,35
Indeksi			100	111	122	132	143	155	172	191	226			
Naiset		48 810	7 666	8 205	8 583	8 844	9 260	9 696	10 663	12 204	15 131	10 402	3 326	0,32
Indeksi			100	107	112	115	121	126	139	159	197			
Yhteensä		109 313	8 002	8 600	9 086	9 784	10 695	11 808	13 062	14 965	17 721	11 987	4 364	0,36
Indeksi			100	107	114	122	134	148	163	187	221			
TEKNINEN, LUONNONTIETEELLINEN, LAINOPILLINEN, HUMANISTINEN JA TAITEELLINEN TYÖ														
001 ARKKITEHDIT														
Naiset		42	10 700	13 227	13 501	15 048	16 091	16 697	17 197	17 370	18 949	15 427	3 205	0,21
Indeksi			100	124	126	141	150	156	161	162	177			
Yhteensä		66	10 819	13 345	13 962	15 069	16 424	17 026	17 412	18 949	19 366	15 806	3 430	0,22
Indeksi			100	123	129	139	152	157	161	175	179			
002 JOHTOTEHTÄVISSÄ TOIMIVAT INSINÖÖRIT														
Miehet		238	13 404	15 675	16 992	17 370	18 518	18 951	20 507	21 089	21 934	18 246	3 319	0,18
Indeksi			100	117	127	130	138	141	153	157	164			
Naiset		34	14 180	15 916	16 853	17 199	17 370	17 929	18 896	18 949	20 752	17 559	2 363	0,13
Indeksi			100	112	119	121	122	126	133	134	146			
Yhteensä		272	13 968	15 756	16 992	17 370	18 297	18 949	20 404	20 900	21 742	18 159	3 218	0,18
Indeksi			100	113	122	124	131	136	146	150	156			
0031 SUUNNITTELU- JA TARKASTUSINSINÖÖRIT														
Miehet		629	10 699	12 204	13 370	14 374	15 131	16 100	17 214	18 561	20 058	15 368	3 496	0,23
Indeksi			100	114	125	134	141	150	161	173	187			
Naiset		239	9 932	10 304	10 998	11 562	12 339	12 951	13 718	14 974	16 656	12 767	2 752	0,22
Indeksi			100	104	111	116	124	130	138	151	168			
Yhteensä		868	10 193	11 316	12 500	13 393	14 422	15 237	16 457	17 801	19 545	14 663	3 505	0,24
Indeksi			100	111	123	131	141	149	161	175	192			
0032 SUUNNITTELU- JA TARKASTUSTEKNIKOT														
Miehet		241	7 098	7 563	8 099	8 536	8 844	9 391	10 062	11 153	12 727	9 429	2 137	0,23
Indeksi			100	107	114	120	125	132	142	157	179			
Naiset		447	6 860	7 105	7 248	7 454	7 473	7 763	7 955	8 188	8 677	7 695	854	0,11
Indeksi			100	104	106	109	109	113	116	119	126			
Yhteensä		688	6 902	7 183	7 409	7 547	7 828	8 112	8 497	8 994	10 678	8 302	1 659	0,20
Indeksi			100	104	107	109	113	118	123	130	155			
003 SUUNNITTELU- JA TARKASTUS TEHTÄVISSÄ TOIMIVAT INSINÖÖRIT JA TEKNIKOT														
Miehet		870	8 342	9 684	10 998	12 601	13 691	14 891	16 051	17 590	19 487	13 779	4 133	0,30
Indeksi			100	116	132	151	164	179	192	211	234			
Naiset		686	7 062	7 248	7 454	7 789	8 131	8 756	10 204	11 864	13 996	9 490	3 006	0,32
Indeksi			100	103	106	110	115	124	144	168	198			
Yhteensä		1 556	7 248	7 705	8 362	9 774	11 065	12 668	14 194	15 826	18 206	11 914	4 254	0,36
Indeksi			100	106	115	135	153	175	196	218	251			
0041 INSINÖÖRIT														
Miehet		1 264	11 796	12 971	14 136	14 906	15 670	16 506	17 492	18 911	21 026	16 061	3 525	0,22
Indeksi			100	110	120	126	133	140	148	160	178			
Naiset		176	10 327	11 494	13 162	14 293	14 846	15 736	17 304	18 231	20 315	15 286	3 985	0,26
Indeksi			100	111	127	138	144	152	168	177	197			
Yhteensä		1 440	11 562	12 891	14 066	14 771	15 623	16 490	17 412	18 894	20 979	15 966	3 593	0,23
Indeksi			100	111	122	128	135	143	151	163	181			

TAULUKKO 6. VALTION KOTIMAASSA TOIMIVAN KUUKASIPALKAISEN HENKILÖSTÖN LUKUMÄÄRÄT SEKÄ KOKONAISANSION DESIILIT, KESKIHAJONTA JA VAIHTELUKERROIN AMMATTIRYHMITTÄIN JA SUKUPUOLITTAIN MARRASKUUN 1997

AMMATTIRYHMÄ	Sukupuoli	Lkm.	1.Des.	2.Des.	3.Des.	4.Des.	5.Des.	6.Des.	7.Des.	8.Des.	9.Des.	Keskim. kokonaisansio	Keskihajonta	Vaihtelukerroin
0042 TEKNIKOT														
Miehet		2 250	9 581	10 264	10 685	11 176	11 505	12 107	12 751	13 474	14 732	11 970	2 313	0,19
Indeksi			100	107	112	117	120	126	133	141	154			
Naiset		200	9 009	9 485	9 867	10 260	10 530	10 938	11 249	11 808	12 740	10 709	1 484	0,14
Indeksi			100	105	110	114	117	121	125	131	141			
Yhteensä		2 450	9 504	10 153	10 609	11 053	11 459	11 974	12 638	13 340	14 630	11 870	2 284	0,19
Indeksi			100	107	112	116	121	126	133	140	154			
0043 TYÖNJOHTAJAT														
Miehet		760	8 747	9 023	9 260	9 447	9 638	9 965	10 516	11 321	13 313	10 371	2 118	0,20
Indeksi			100	103	106	108	110	114	120	129	152			
Naiset		82	7 963	8 574	8 985	9 260	9 542	9 924	10 448	11 030	11 668	9 797	1 657	0,17
Indeksi			100	108	113	116	120	125	131	139	147			
Yhteensä		842	8 678	9 005	9 245	9 447	9 638	9 953	10 508	11 213	13 153	10 316	2 085	0,20
Indeksi			100	104	107	109	111	115	121	129	152			
004 ERITYISALOJEN INSINÖÖRIT JA TEKNIKOT														
Miehet		4 276	9 279	10 027	10 684	11 345	12 058	12 920	13 996	15 553	17 527	12 896	3 438	0,27
Indeksi			100	108	115	122	130	139	151	168	189			
Naiset		459	8 975	9 539	10 002	10 608	11 187	11 808	13 281	15 131	17 490	12 341	3 648	0,30
Indeksi			100	106	111	118	125	132	148	169	195			
Yhteensä		4 735	9 260	9 952	10 620	11 254	11 962	12 868	13 954	15 514	17 527	12 843	3 462	0,27
Indeksi			100	107	115	122	129	139	151	168	189			
0091 MITTAUSTEKNIKOT JA KARTOITTAJAT														
Miehet		328	7 574	8 144	8 460	8 854	9 297	9 571	9 912	10 183	10 514	9 131	1 205	0,13
Indeksi			100	108	112	117	123	126	131	134	139			
Naiset		650	7 955	8 296	8 486	8 634	8 747	8 879	9 007	9 187	9 382	8 725	621	0,07
Indeksi			100	104	107	109	110	112	113	115	118			
Yhteensä		978	7 864	8 256	8 480	8 684	8 826	8 987	9 187	9 514	10 072	8 859	880	0,10
Indeksi			100	105	108	110	112	114	117	121	128			
0092 PIIRTAJÄT, PIIRUSTUS- JA MITAUSAPULAISET														
Miehet		112	7 173	8 423	8 768	8 915	9 041	9 399	9 847	10 853	11 933	9 461	1 912	0,20
Indeksi			100	117	122	124	126	131	137	151	166			
Naiset		301	7 828	8 172	8 396	8 506	8 617	8 721	8 826	9 023	9 325	8 617	792	0,09
Indeksi			100	104	107	109	110	111	113	115	119			
Yhteensä		413	7 758	8 180	8 438	8 583	8 678	8 826	9 023	9 260	9 878	8 844	1 255	0,14
Indeksi			100	105	109	111	112	114	116	119	127			
009 MUUT TEKNISEN ALAN AMMATIT														
Miehet		445	7 526	8 180	8 608	8 891	9 233	9 549	9 912	10 198	10 620	9 239	1 459	0,16
Indeksi			100	109	114	118	123	127	132	136	141			
Naiset		953	7 947	8 254	8 455	8 574	8 712	8 826	8 963	9 132	9 390	8 705	764	0,09
Indeksi			100	104	106	108	110	111	113	115	118			
Yhteensä		1 398	7 819	8 254	8 467	8 634	8 774	8 927	9 141	9 437	10 072	8 874	1 064	0,12
Indeksi			100	106	108	110	112	114	117	121	129			
00 TEKNIKAN ALAAN KUULUVA TYÖ														
Miehet		5 853	9 005	9 764	10 504	11 243	12 119	13 098	14 451	16 147	18 518	12 994	3 765	0,29
Indeksi			100	108	117	125	135	145	160	179	206			
Naiset		2 174	7 454	7 994	8 396	8 652	8 897	9 260	9 972	11 444	14 681	10 003	3 114	0,31
Indeksi			100	107	113	116	119	124	134	154	197			
Yhteensä		8 027	8 251	8 924	9 542	10 358	11 232	12 278	13 609	15 334	17 710	12 198	3 838	0,31
Indeksi			100	108	116	126	136	149	165	186	215			
010 KEMISTIT JA FYYSIKOT														
Miehet		259	12 715	13 887	14 336	14 728	15 131	15 217	15 843	16 163	16 626	14 974	1 813	0,12
Indeksi			100	109	113	116	119	120	125	127	131			
Naiset		100	12 289	12 708	13 923	14 246	14 379	15 131	15 249	15 534	16 241	14 423	1 986	0,14
Indeksi			100	103	113	116	117	123	124	126	132			
Yhteensä		359	12 450	13 718	14 250	14 436	14 921	15 131	15 717	16 163	16 457	14 820	1 876	0,13
Indeksi			100	110	114	116	120	122	126	130	132			
012 LABORANTIT, LABORATORIOAPULAISET														
Miehet		724	7 954	8 468	8 739	9 005	9 200	9 391	9 542	9 912	10 358	9 211	1 210	0,13
Indeksi			100	106	110	113	116	118	120	125	130			
Naiset		1 318	7 342	7 828	8 172	8 439	8 634	8 826	9 023	9 260	9 542	8 555	953	0,11
Indeksi			100	107	111	115	118	120	123	126	130			
Yhteensä		2 042	7 454	8 002	8 362	8 600	8 818	9 023	9 260	9 542	9 912	8 787	1 097	0,12
Indeksi			100	107	112	115	118	121	124	128	133			

TAULUKKO 6. VALTION KOTIMAASSA TOIMIVAN KUUKASIPALKAISEN HENKILÖSTÖN LUKUMÄÄRÄT SEKÄ KOKONAISANSION DESIILIT, KESKIHAJONTA JA VAIHTELUKERROIN AMMATTIRYHMITÄIN JA SUKUPUOLITTAIN MARRASKUUN 1997

AMMATTIRYHMÄ	Sukupuoli	Lkm.	1.Des.	2.Des.	3.Des.	4.Des.	5.Des.	6.Des.	7.Des.	8.Des.	9.Des.	Keskim. kokonaisansio	Keski-hajonta	Vaihteluko- eroin
014 GEOLOGIT YM.														
Miehet		148	11 606	12 496	13 036	13 616	14 293	14 728	15 131	16 152	17 370	14 329	2 287	0,16
Indeksi			100	108	112	117	123	127	130	139	150			
Naiset		36	10 744	11 634	12 341	12 983	13 260	14 288	14 551	14 836	15 288	13 338	2 089	0,16
Indeksi			100	108	115	121	123	133	135	138	142			
Yhteensä		184	11 467	12 289	12 973	13 330	14 122	14 625	14 830	15 517	17 213	14 133	2 278	0,16
Indeksi			100	107	113	116	123	128	129	135	150			
0151 METEOROLOGIT JA HYDROLOGIT														
Miehet		76	11 756	12 289	12 997	13 938	14 379	15 012	15 689	16 067	17 629	14 463	2 413	0,17
Indeksi			100	105	111	119	122	128	133	137	150			
Naiset		52	9 932	11 193	11 419	11 690	11 974	13 174	14 371	15 108	16 798	13 004	2 678	0,21
Indeksi			100	113	115	118	121	133	145	152	169			
Yhteensä		128	10 746	11 610	12 010	12 850	13 870	14 383	15 131	15 969	17 461	13 870	2 614	0,19
Indeksi			100	108	112	120	129	134	141	149	162			
0152 SÄÄTEKNIKOT JA SÄÄHAVAINNONTÉKIJÄT														
Yhteensä		51	8 846	9 125	9 671	10 333	10 535	11 169	11 737	12 211	13 133	10 861	1 706	0,16
Indeksi			100	103	109	117	119	126	133	138	148			
015 METEOROLOGIT, HYDROLOGIT YM.														
Miehet		104	9 837	11 207	11 993	12 499	13 433	14 379	15 001	15 843	17 370	13 564	2 715	0,20
Indeksi			100	114	122	127	137	146	153	161	177			
Naiset		75	9 322	10 148	10 597	11 341	11 551	11 917	12 553	14 379	16 134	12 228	2 617	0,21
Indeksi			100	109	114	122	124	128	135	154	173			
Yhteensä		179	9 534	10 534	11 390	11 898	12 370	13 566	14 379	15 406	16 647	13 013	2 747	0,21
Indeksi			100	110	119	125	130	142	151	162	175			
019 MUUT KEMIAN JA FYSIIKAN ALAAN KUULUVAT AMMATIT														
Miehet		676	6 624	7 198	7 469	7 758	8 002	8 107	8 396	8 695	9 497	8 028	1 085	0,14
Indeksi			100	109	113	117	121	122	127	131	143			
Naiset		441	6 627	7 255	7 554	7 851	8 014	8 189	8 386	8 620	9 013	7 991	952	0,12
Indeksi			100	109	114	118	121	124	127	130	136			
Yhteensä		1 117	6 624	7 229	7 499	7 758	8 002	8 107	8 396	8 634	9 297	8 014	1 034	0,13
Indeksi			100	109	113	117	121	122	127	130	140			
01 KEMIAN JA FYSIIKAN ALAAN KUULUVA TYÖ														
Miehet		1 911	7 336	7 994	8 337	8 774	9 233	9 619	10 557	13 528	15 131	10 274	3 073	0,30
Indeksi			100	109	114	120	126	131	144	184	206			
Naiset		1 970	7 255	7 758	8 101	8 362	8 617	8 826	9 023	9 495	10 924	8 976	2 004	0,22
Indeksi			100	107	112	115	119	122	124	131	151			
Yhteensä		3 881	7 276	7 828	8 172	8 532	8 826	9 086	9 542	10 596	14 379	9 616	2 666	0,28
Indeksi			100	108	112	117	121	125	131	146	198			
021 BIOLOGIT														
Miehet		53	12 005	13 996	14 503	14 950	15 717	16 592	17 026	17 370	19 432	15 682	2 671	0,17
Indeksi			100	117	121	125	131	138	142	145	162			
Yhteensä		83	12 049	12 971	13 996	14 497	15 063	15 575	16 531	17 033	17 380	15 111	2 484	0,16
Indeksi			100	108	116	120	125	129	137	141	144			
0221 MAATALOUS- JA PUUTARHA-ALAN SEKÄ KASVASTUSALAN JOHTO, TUTKIJA JA SUUNNITTELIJAT														
Miehet		206	8 226	8 548	8 774	9 005	9 419	9 695	10 065	10 891	13 055	9 936	2 066	0,21
Indeksi			100	104	107	109	115	118	122	132	159			
Naiset		87	7 962	8 379	8 598	8 798	8 982	9 124	9 295	9 873	11 263	9 355	1 781	0,19
Indeksi			100	105	108	111	113	115	117	124	141			
Yhteensä		293	8 099	8 536	8 747	8 937	9 237	9 481	9 848	10 609	12 868	9 764	2 000	0,20
Indeksi			100	105	108	110	114	117	122	131	159			
0222 MAATALOUS- JA PUUTARHAN-ALAN SEKÄ KALASTUSALAN NEUVONTA- JA VALISTUSTOIMINTA														
Miehet		98	7 800	8 516	9 255	9 522	9 912	10 276	10 358	10 609	11 029	9 757	1 475	0,15
Indeksi			100	109	119	122	127	132	133	136	141			
Naiset		90	8 010	8 263	8 942	9 391	9 542	9 912	10 112	10 358	10 514	9 437	1 017	0,11
Indeksi			100	103	112	117	119	124	126	129	131			
Yhteensä		188	7 895	8 420	9 090	9 391	9 750	10 072	10 358	10 358	10 911	9 604	1 283	0,13
Indeksi			100	107	115	119	123	128	131	131	138			

TAULUKKO 6. VALTION KOTIMAASSA TOIMIVAN KUUKASIPALKKAISEN HENKILÖSTÖN LUKUMÄÄRÄT SEKÄ KOKONAISANSION DESIILIT, KESKIHAJONTA JA VAIHTELUKERROIN AMMATTIRYHMÄIN JA SUKUPUOLITTAIN MARRASKUUSSA 1997

AMMATTIRYHMÄ	Sukupuoli	Lkm.	1.Des.	2.Des.	3.Des.	4.Des.	5.Des.	6.Des.	7.Des.	8.Des.	9.Des.	Keskim. kokonais- ansio	Keski- hajon- ta	Vaih- telu- kerroin
022 MAATALOUSNEUVOJAT, -TUTKIJAT														
Miehet		307	8 102	8 542	8 846	9 251	9 504	9 813	10 271	10 686	12 285	9 877	1 894	0,19
Indeksi			100	105	109	114	117	121	127	132	152			
Naiset		177	8 007	8 349	8 735	8 974	9 260	9 542	9 912	10 358	10 708	9 396	1 449	0,15
Indeksi			100	104	109	112	116	119	124	129	134			
Yhteensä		484	8 026	8 510	8 782	9 091	9 410	9 721	10 072	10 405	11 390	9 702	1 759	0,18
Indeksi			100	106	109	113	117	121	125	130	142			
0231 METSÄTALOUSTUTKIMUSTYÖ JA METSÄTALOUDEN JOHTOTYÖ														
Miehet		32	12 835	14 772	15 717	16 270	17 018	17 824	18 717	20 187	20 412	16 862	3 496	0,21
Indeksi			100	115	122	127	133	139	146	157	159			
Yhteensä		39	13 329	14 348	15 167	15 832	16 840	17 478	18 693	20 115	20 339	16 733	3 359	0,20
Indeksi			100	108	114	119	126	131	140	151	153			
023 METSÄTALOUSTUTKIJAT JA -NEUVOJAT														
Miehet		38	12 195	13 322	14 369	15 595	16 342	17 043	18 483	19 936	20 242	16 246	3 533	0,22
Indeksi			100	109	118	128	134	140	152	163	166			
Yhteensä		46	12 289	13 684	14 336	15 222	16 163	17 018	18 481	19 841	20 242	16 231	3 400	0,21
Indeksi			100	111	117	124	132	138	150	161	165			
029 MUUT MAATALOUDEN, METSÄTALOUDEN SEKÄ BIOLOGIAN ALAAN KUULUVAT AMMATIT														
Miehet		82	6 348	7 836	8 172	8 230	8 230	8 558	8 732	8 838	8 897	8 114	946	0,12
Indeksi			100	123	129	130	130	135	138	139	140			
Yhteensä		89	6 411	7 229	8 060	8 230	8 230	8 554	8 688	8 836	8 897	8 062	956	0,12
Indeksi			100	113	126	128	128	133	136	138	139			
02 BIOLOGIAN ALAAN KUULUVA TYÖ														
Miehet		480	7 994	8 362	8 772	9 065	9 542	10 073	10 911	13 247	16 163	10 741	3 327	0,31
Indeksi			100	105	110	113	119	126	136	166	202			
Naiset		222	7 993	8 420	8 818	9 113	9 447	9 912	10 358	11 296	14 336	10 196	2 503	0,25
Indeksi			100	105	110	114	118	124	130	141	179			
Yhteensä		702	7 994	8 384	8 780	9 096	9 542	10 021	10 609	12 960	15 240	10 571	3 102	0,29
Indeksi			100	105	110	114	119	125	133	162	191			
0301 PROFESSORIT, REHTORIT JA JOHTAJAT														
Miehet		1 161	20 713	22 310	22 845	23 969	25 022	25 022	26 147	27 299	29 510	24 845	3 754	0,15
Indeksi			100	108	110	116	121	121	126	132	142			
Naiset		177	19 722	20 816	21 775	22 845	22 845	24 033	25 022	25 784	26 976	23 312	3 034	0,13
Indeksi			100	106	110	116	116	122	127	131	137			
Yhteensä		1 338	20 713	22 214	22 845	23 588	24 798	25 022	26 032	27 127	29 170	24 642	3 703	0,15
Indeksi			100	107	110	114	120	121	126	131	141			
0302 APULAISPROFESSORIT														
Miehet		630	17 180	18 061	18 574	18 949	18 949	20 303	20 816	20 816	22 304	19 731	2 209	0,11
Indeksi			100	105	108	110	110	118	121	121	130			
Naiset		208	17 180	18 061	18 574	18 949	18 949	18 949	19 730	20 738	20 816	19 161	1 612	0,08
Indeksi			100	105	108	110	110	110	115	121	121			
Yhteensä		838	17 180	18 061	18 574	18 949	18 949	19 795	20 816	20 816	21 941	19 589	2 091	0,11
Indeksi			100	105	108	110	110	115	121	121	128			
0303 LEHTORIT, OPETTAJAT														
Miehet		957	11 482	13 036	14 336	15 131	15 717	16 163	16 756	17 370	18 949	15 427	2 774	0,18
Indeksi			100	114	125	132	137	141	146	151	165			
Naiset		958	10 954	12 269	13 247	14 278	15 003	15 373	16 031	16 457	17 370	14 579	2 550	0,17
Indeksi			100	112	121	130	137	140	146	150	159			
Yhteensä		1 915	11 198	12 651	13 718	14 654	15 314	15 843	16 212	17 026	18 930	15 005	2 698	0,18
Indeksi			100	113	123	131	137	141	145	152	169			
0304 ASSISTENTIT														
Miehet		1 579	8 660	9 150	9 696	10 431	11 031	11 760	12 488	13 568	15 717	11 472	2 551	0,22
Indeksi			100	106	112	120	127	136	144	157	181			
Naiset		1 068	8 756	9 005	9 391	9 716	10 431	10 998	11 760	12 304	14 250	10 860	2 272	0,21
Indeksi			100	103	107	111	119	126	134	141	163			
Yhteensä		2 647	8 756	9 005	9 491	9 999	10 889	11 493	12 289	12 971	15 314	11 228	2 461	0,22
Indeksi			100	103	108	114	124	131	140	148	175			

TAULUKKO 6. VALTION KOTIMAASSA TOIMIVAN KUUKASIPALKKAISEN HENKILÖSTÖN LUKUMÄÄRÄT SEKÄ KOKONAISANSION DESIILIT, KESKIHAJONTA JA VAIHTELUKERROIN AMMATTIRYHMITTÄIN JA SUKUPUOLITTAIN MARRASKUUSSA 1997

AMMATTIRYHMÄ	Sukupuoli	Lkm.	1.Des.	2.Des.	3.Des.	4.Des.	5.Des.	6.Des.	7.Des.	8.Des.	9.Des.	Keskim. kokonaisansio	Keskiahajonta	Vaihtelukoeroin
0305 TUNTIOPETTAJAT														
Miehet		158	8 540	9 005	9 641	10 335	10 998	11 277	11 505	12 131	13 632	10 940	1 961	0,18
Indeksi			100	105	113	121	129	132	135	142	160			
Naiset		236	8 756	9 403	9 932	10 472	10 998	11 493	11 888	12 131	14 176	11 253	2 312	0,21
Indeksi			100	107	113	120	126	131	136	139	162			
Yhteensä		394	8 576	9 005	9 882	10 472	10 998	11 476	11 796	12 131	13 970	11 126	2 178	0,20
Indeksi			100	105	115	122	128	134	138	141	163			
0309 MUUT YLIOPISTOJEN JA KORKEAKOULUJEN OPETTAJAT														
Yhteensä		36	9 872	10 358	10 358	10 609	10 695	10 911	10 911	10 911	11 109	10 886	1 703	0,16
Indeksi			100	105	105	107	108	111	111	111	113			
030 YLIOPISTOJEN JA KORKEAKOULUJEN OPETTAJAT														
Miehet		4 491	9 457	10 900	12 289	14 436	16 163	18 168	20 242	22 845	25 578	16 918	6 161	0,36
Indeksi			100	115	130	153	171	192	214	242	270			
Naiset		2 677	9 005	9 746	10 744	11 760	12 715	14 336	15 670	16 889	19 448	13 719	4 287	0,31
Indeksi			100	108	119	131	141	159	174	188	216			
Yhteensä		7 168	9 150	10 431	11 505	12 898	14 891	16 163	18 463	20 816	24 699	15 734	5 753	0,37
Indeksi			100	114	126	141	163	177	202	228	270			
0323 OPETTAJAT														
Miehet		68	10 933	12 090	12 829	13 089	14 165	14 737	15 131	15 942	19 612	14 453	2 928	0,20
Indeksi			100	111	117	120	130	135	138	146	179			
Yhteensä		95	10 933	12 443	12 971	13 742	14 336	14 909	15 240	15 891	18 046	14 508	2 655	0,18
Indeksi			100	114	119	126	131	136	139	145	165			
032 KESKIASTEEN AMMATILLISTA KOULUTUSTA ANTAVAT OPETTAJAT														
Miehet		91	10 933	12 149	12 829	13 108	14 625	15 131	15 780	17 794	20 837	14 961	3 555	0,24
Indeksi			100	111	117	120	134	138	144	163	191			
Naiset		52	10 488	12 971	13 849	14 186	15 040	15 499	15 867	17 018	18 151	14 727	2 756	0,19
Indeksi			100	124	132	135	143	148	151	162	173			
Yhteensä		143	10 933	12 254	12 971	13 954	14 625	15 131	15 843	17 405	20 088	14 877	3 282	0,22
Indeksi			100	112	119	128	134	138	145	159	184			
0352 LEHTORIT														
Naiset		33	12 583	14 290	15 140	16 129	16 539	17 620	17 881	18 682	19 178	16 605	2 767	0,17
Indeksi			100	114	120	128	131	140	142	148	152			
Yhteensä		51	12 760	14 180	14 879	16 152	16 261	17 358	17 881	18 428	18 915	16 314	2 661	0,16
Indeksi			100	111	117	127	127	136	140	144	148			
0359 MUUT OPETTAJAT														
Naiset		45	8 026	8 570	8 844	10 047	11 470	11 614	12 022	12 702	13 260	10 888	2 418	0,22
Indeksi			100	107	110	125	143	145	150	158	165			
Yhteensä		47	8 055	8 649	9 113	10 284	11 470	11 684	12 128	12 702	13 252	10 945	2 382	0,22
Indeksi			100	107	113	128	142	145	151	158	165			
035 OPPIKOULLUJEN OPETTAJAT														
Naiset		101	8 678	9 912	11 533	12 240	12 715	14 158	15 468	16 449	17 881	13 331	3 536	0,27
Indeksi			100	114	133	141	147	163	178	190	206			
Yhteensä		128	8 820	10 500	11 719	12 511	13 214	14 682	16 129	17 024	18 337	13 794	3 611	0,26
Indeksi			100	119	133	142	150	166	183	193	208			
0362 LEHTORIT														
Miehet		204	14 678	16 334	17 387	18 170	18 854	19 697	20 470	21 087	22 179	18 659	2 846	0,15
Indeksi			100	111	118	124	128	134	139	144	151			
Naiset		309	13 973	15 553	16 732	17 455	18 315	19 025	19 956	20 578	21 727	18 092	2 968	0,16
Indeksi			100	111	120	125	131	136	143	147	155			
Yhteensä		513	14 243	15 947	17 009	17 771	18 500	19 299	20 141	20 896	21 812	18 318	2 930	0,16
Indeksi			100	112	119	125	130	136	141	147	153			
0363 TUNTIOPETTAJAT														
Naiset		71	11 176	12 488	13 313	13 870	14 611	15 883	16 506	18 052	19 506	15 102	2 877	0,19
Indeksi			100	112	119	124	131	142	148	162	175			
Yhteensä		97	11 425	12 508	13 340	14 057	14 669	15 848	16 523	17 820	19 407	15 118	2 818	0,19
Indeksi			100	109	117	123	128	139	145	156	170			
036 HARJOITTELUKOUULUJEN OPETTAJAT														
Miehet		243	14 111	15 845	17 117	17 913	18 770	19 612	20 515	21 214	22 393	18 558	3 236	0,17
Indeksi			100	112	121	127	133	139	145	150	159			
Naiset		390	13 207	14 871	16 121	17 009	17 828	18 670	19 475	20 349	21 588	17 608	3 183	0,18
Indeksi			100	113	122	129	135	141	147	154	163			
Yhteensä		633	13 356	15 157	16 326	17 405	18 206	19 006	20 008	20 733	21 814	17 974	3 234	0,18
Indeksi			100	113	122	130	136	142	150	155	163			

TAULUKKO 6. VALTION KOTIMAASSA TOIMIVAN KUUKASIPALKKAISEN HENKILÖSTÖN LUKUMÄÄRÄT SEKÄ KOKONAISANSION DESIILIT, KESKIHAJONTA JA VAIHTELUKERROIN AMMATTIRYHMITTÄIN JA SUKUPUOLITTAIN MARRASKUUSSA 1997

AMMATTIRYHMÄ		Lkm.	1.Des.	2.Des.	3.Des.	4.Des.	5.Des.	6.Des.	7.Des.	8.Des.	9.Des.	Keskim. kokonaisansio	Keski-hajonta	Vaihtelu kerroin
Sukupuoli														
0372 OPETTAJAT														
Miehet	59	10 509	12 145	13 615	14 602	15 214	15 626	16 209	16 875	17 844	14 602	2 782	0,19	
Indeksi		100	116	130	139	145	149	154	161	170				
Naiset	128	10 312	12 236	13 040	13 825	14 538	15 010	15 491	16 155	17 297	14 109	2 487	0,18	
Indeksi		100	119	126	134	141	146	150	157	168				
Yhteensä	187	10 363	12 204	13 300	14 080	14 662	15 260	15 780	16 440	17 405	14 269	2 588	0,18	
Indeksi		100	118	128	136	141	147	152	159	168				
037 ERITYSKOULUJEN OPETTAJAT														
Miehet	86	9 305	11 300	13 605	14 657	15 421	16 044	16 776	17 384	18 157	14 597	3 355	0,23	
Indeksi		100	121	146	158	166	172	180	187	195				
Naiset	145	9 384	11 724	12 726	13 703	14 429	14 851	15 421	16 168	17 323	13 908	2 877	0,21	
Indeksi		100	125	136	146	154	158	164	172	185				
Yhteensä	231	9 334	11 722	12 940	13 977	14 654	15 317	15 956	16 788	17 774	14 168	3 076	0,22	
Indeksi		100	126	139	150	157	164	171	180	190				
0391 KOULUTUSPÄÄLLIKÖT														
Miehet	58	9 495	11 198	12 578	13 060	13 636	14 846	15 623	16 163	17 147	13 909	3 125	0,22	
Indeksi		100	118	132	138	144	156	165	170	181				
Naiset	71	9 972	11 505	12 971	13 613	14 122	14 811	15 561	16 204	17 370	14 090	2 737	0,19	
Indeksi		100	115	130	137	142	149	156	163	174				
Yhteensä	129	9 495	11 232	12 971	13 115	14 108	14 846	15 592	16 163	17 370	14 008	2 909	0,21	
Indeksi		100	118	137	138	149	156	164	170	183				
0392 KOULUTUSSIIHTEERIT														
Naiset	273	7 574	8 119	8 531	8 987	9 284	9 789	10 358	11 760	12 971	9 804	1 988	0,20	
Indeksi		100	107	113	119	123	129	137	155	171				
Yhteensä	291	7 769	8 164	8 584	9 010	9 367	9 813	10 613	11 863	12 971	9 906	2 025	0,20	
Indeksi		100	105	110	116	121	126	137	153	167				
0393 MUUT OPETTAJAT														
Miehet	56	9 149	9 653	10 143	10 599	12 131	14 541	15 531	16 511	17 668	12 810	3 327	0,26	
Indeksi		100	106	111	116	133	159	170	180	193				
Naiset	53	7 928	8 238	8 784	9 008	9 391	9 950	10 352	10 867	11 695	9 882	2 086	0,21	
Indeksi		100	104	111	114	118	126	131	137	148				
Yhteensä	109	8 131	8 845	9 391	9 904	10 204	10 704	12 131	15 120	17 009	11 390	3 146	0,28	
Indeksi		100	109	115	122	125	132	149	186	209				
0399 MUUT OPETUSALAN TYÖNTEKIJÄT														
Miehet	234	6 173	6 234	6 436	6 711	7 336	7 880	8 352	9 464	10 395	7 961	2 165	0,27	
Indeksi		100	101	104	109	119	128	135	153	168				
Naiset	63	6 186	6 446	7 461	7 782	8 480	9 329	9 868	12 489	15 642	9 993	4 898	0,49	
Indeksi		100	104	121	126	137	151	160	202	253				
Yhteensä	297	6 172	6 245	6 485	6 988	7 589	8 053	8 945	9 658	11 195	8 377	3 041	0,36	
Indeksi		100	101	105	113	123	130	145	156	181				
039 MUUT OPETUSALAN KUULUVAT AMMATIT														
Miehet	366	6 220	6 451	7 219	7 899	8 942	9 658	10 631	12 971	15 717	9 783	3 557	0,36	
Indeksi		100	104	116	127	144	155	171	209	253				
Naiset	460	7 551	8 148	8 652	9 041	9 542	10 318	11 466	12 971	14 445	10 493	3 082	0,29	
Indeksi		100	108	115	120	126	137	152	172	191				
Yhteensä	826	6 429	7 469	8 107	8 774	9 391	9 972	11 198	12 971	15 131	10 176	3 319	0,33	
Indeksi		100	116	126	136	146	155	174	202	235				
03 OPETUSALAN KUULUVA TYÖ														
Miehet	5 314	9 005	10 472	12 131	13 954	15 843	17 457	19 357	22 214	25 022	16 430	6 128	0,37	
Indeksi		100	116	135	155	176	194	215	247	278				
Naiset	3 844	8 971	9 541	10 695	11 760	12 971	14 611	15 843	17 302	19 506	13 732	4 307	0,31	
Indeksi		100	106	119	131	145	163	177	193	217				
Yhteensä	9 158	9 005	9 972	11 436	12 715	14 654	16 163	17 903	20 060	23 330	15 310	5 606	0,37	
Indeksi		100	111	127	141	163	180	199	223	259				
0412 PAPIT														
Miehet	45	11 950	13 017	13 541	13 822	14 379	14 625	15 843	16 967	17 475	14 570	2 191	0,15	
Indeksi		100	109	113	116	120	122	133	142	146				
Yhteensä	45	11 950	13 017	13 541	13 822	14 379	14 625	15 843	16 967	17 475	14 570	2 191	0,15	
Indeksi		100	109	113	116	120	122	133	142	146				

TAULUKKO 6. VALTION KOTIMAASSA TOIMIVAN KUUKASIPALKKAISEN HENKILÖSTÖN LUKUMÄÄRÄT SEKÄ KOKONAISANSION DESIILIT, KESKIHAJONTA JA VAIHTELUKERROIN AMMATTIRYHMITTÄIN JA SUKUPUOLITTAIN MARRASKUUSSA 1997

AMMATTIRYHMÄ	Sukupuoli	Lkm.	1.Des.	2.Des.	3.Des.	4.Des.	5.Des.	6.Des.	7.Des.	8.Des.	9.Des.	Keskim. kokonaisansio	Keskijajonta	Vaihtelukoeroin
041 PAPIT YM.(EVANKELIS - LUTERILAISET JA ORTODOKSIT)														
Miehet		50	11 950	13 141	13 596	13 954	14 429	15 260	16 890	17 370	18 574	15 489	3 747	0,24
Indeksi			100	110	114	117	121	128	141	145	155			
Yhteensä		50	11 950	13 141	13 596	13 954	14 429	15 260	16 890	17 370	18 574	15 489	3 747	0,24
Indeksi			100	110	114	117	121	128	141	145	155			
04 USKONNON ALAAN KUULUVA TYÖ														
Miehet		51	11 883	13 025	13 563	13 938	14 379	14 880	16 890	17 370	18 518	15 391	3 775	0,25
Indeksi			100	110	114	117	121	125	142	146	156			
Yhteensä		51	11 883	13 025	13 563	13 938	14 379	14 880	16 890	17 370	18 518	15 391	3 775	0,25
Indeksi			100	110	114	117	121	125	142	146	156			
051 TUOMIOISTUIN- JA HALLINTOLAKIMIEHET														
Miehet		860	13 612	15 031	16 573	18 426	18 949	20 242	22 214	23 494	26 675	19 786	5 417	0,27
Indeksi			100	110	122	135	139	149	163	173	196			
Naiset		625	12 413	13 718	14 728	15 237	16 731	17 790	18 949	20 242	22 418	17 157	4 338	0,25
Indeksi			100	111	119	123	135	143	153	163	181			
Yhteensä		1 485	13 036	14 336	15 314	16 890	18 426	18 949	20 345	22 845	25 022	18 679	5 155	0,28
Indeksi			100	110	117	130	141	145	156	175	192			
052 SYYTTÄJÄT, POLIISIPÄÄLIKÖT YM.														
Miehet		334	15 991	17 511	18 463	19 134	20 201	21 066	22 845	24 889	29 278	21 418	5 059	0,24
Indeksi			100	110	115	120	126	132	143	156	183			
Naiset		63	13 590	14 298	15 172	16 160	16 941	18 170	19 006	19 829	20 894	17 145	3 300	0,19
Indeksi			100	105	112	119	125	134	140	146	154			
Yhteensä		397	15 314	16 890	18 072	18 873	19 634	20 816	21 877	24 151	27 979	20 776	5 068	0,24
Indeksi			100	110	118	123	128	136	143	158	183			
053 LAINOPILLISET ASIAMIEHET JA MUUT LAINOPILLISET ALAN JA SITÄ TUKEVAT AMMATIT														
Miehet		57	11 831	12 413	13 581	14 336	14 831	15 140	16 231	17 408	19 914	15 421	3 943	0,26
Indeksi			100	105	115	121	125	128	137	147	168			
Yhteensä		79	11 831	12 413	13 471	14 336	14 458	15 063	15 877	16 879	19 301	15 172	3 615	0,24
Indeksi			100	105	114	121	122	127	134	143	163			
054 HAASTEMIEHET JA ULOSOTTOMIEHET														
Miehet		764	9 962	10 943	11 510	12 715	13 712	14 509	15 375	16 498	17 953	13 786	3 205	0,23
Indeksi			100	110	116	128	138	146	154	166	180			
Naiset		234	10 624	11 957	12 844	13 342	13 940	14 637	15 251	16 212	17 513	14 108	2 694	0,19
Indeksi			100	113	121	126	131	138	144	153	165			
Yhteensä		998	10 050	11 031	11 923	12 933	13 773	14 523	15 344	16 473	17 847	13 861	3 095	0,22
Indeksi			100	110	119	129	137	145	153	164	178			
059 MUUT LAINOPILLISEN ALAN AMMATIT														
Miehet		142	7 758	8 115	8 115	8 251	8 329	8 685	8 976	9 885	10 911	8 880	1 249	0,14
Indeksi			100	105	105	106	107	112	116	127	141			
Naiset		224	7 758	8 115	8 329	8 566	9 132	10 042	10 504	10 911	11 453	9 539	1 651	0,17
Indeksi			100	105	107	110	118	129	135	141	148			
Yhteensä		366	7 758	8 115	8 148	8 329	8 721	9 296	10 088	10 675	10 985	9 286	1 541	0,17
Indeksi			100	105	105	107	112	120	130	138	142			
05 LAINOPILLINEN TYÖ														
Miehet		2 157	10 245	11 873	13 773	14 995	16 457	18 061	19 006	21 386	24 674	17 105	5 830	0,34
Indeksi			100	116	134	146	161	176	186	209	241			
Naiset		1 168	9 049	10 911	12 542	13 718	14 669	15 720	17 043	18 574	20 816	15 033	4 632	0,31
Indeksi			100	121	139	152	162	174	188	205	230			
Yhteensä		3 325	9 882	11 470	13 247	14 494	15 670	17 180	18 574	20 242	22 937	16 379	5 528	0,34
Indeksi			100	116	134	147	159	174	188	205	232			
061 TOIMITTAJAT JA KIRJAILIJAT														
Naiset		87	8 475	8 996	9 260	9 542	10 193	10 391	11 191	12 046	13 587	10 631	2 208	0,21
Indeksi			100	106	109	113	120	123	132	142	160			
Yhteensä		113	8 728	9 072	9 512	9 902	10 358	10 695	11 456	12 666	14 846	11 014	2 570	0,23
Indeksi			100	104	109	113	119	123	131	145	170			
064 TIEDOTTAJAT														
Miehet		79	8 455	9 503	10 750	11 973	12 971	14 706	15 101	16 267	18 843	13 314	3 860	0,29
Indeksi			100	112	127	142	153	174	179	192	223			
Naiset		241	8 364	9 008	9 542	10 358	11 609	12 635	13 612	15 131	16 477	11 958	3 122	0,26
Indeksi			100	108	114	124	139	151	163	181	197			
Yhteensä		320	8 390	9 043	9 761	10 685	11 980	12 971	14 095	15 237	17 016	12 297	3 367	0,27
Indeksi			100	108	116	127	143	155	168	182	203			

TAULUKKO 6. VALTION KOTIMAASSA TOIMIVAN KUUKASIPALKKAISEN HENKILÖSTÖN LUKUMÄÄRÄT SEKÄ KOKONAISANSION DESIILIT, KESKIHAJONTA JA VAIHTELUKERROIN AMMATTIYRYHMITTÄIN JA SUKUPUOLITTAIN MARRASKUUSSA 1997

AMMATTIYRYHMÄ		Lkm.	1.Des.	2.Des.	3.Des.	4.Des.	5.Des.	6.Des.	7.Des.	8.Des.	9.Des.	Keskim. kokonaisansio	Keskihajonta	Vaihtelukerroin
Sukupuoli														
065 KÄÄNTÄJÄT														
Naiset		100	10 153	11 198	11 760	12 242	12 394	12 787	12 975	13 623	14 379	12 316	1 740	0,14
Indeksi			100	110	116	121	122	126	128	134	142			
Yhteensä		125	10 086	11 198	11 760	12 038	12 457	12 967	13 022	14 131	14 846	12 604	2 305	0,18
Indeksi			100	111	117	119	124	129	129	140	147			
06 KIRJALLINEN TOIMINTA, TOIMITTAJAN TYÖ YM.														
Miehet		138	8 962	9 806	10 409	11 493	12 450	13 712	14 949	15 802	18 337	13 072	3 695	0,28
Indeksi			100	109	116	128	139	153	167	176	205			
Naiset		434	8 514	9 129	9 845	10 482	11 609	12 289	12 977	14 029	15 369	11 751	2 746	0,23
Indeksi			100	107	116	123	136	144	152	165	181			
Yhteensä		572	8 540	9 260	9 932	10 791	11 760	12 550	13 366	14 728	16 163	12 070	3 052	0,25
Indeksi			100	108	116	126	138	147	157	172	189			
076 MUUSIKOT														
Miehet		48	6 885	7 224	7 736	8 095	8 246	8 807	9 019	9 776	10 950	8 656	1 641	0,19
Indeksi			100	105	112	118	120	128	131	142	159			
Yhteensä		53	6 860	7 198	7 620	8 079	8 246	8 835	9 077	9 784	10 889	8 630	1 627	0,19
Indeksi			100	105	111	118	120	129	132	143	159			
079 MUUT TAITEELLISEN VIIHTEELLISEN ALAN AMMATIT														
Miehet		52	8 396	8 705	8 956	9 416	9 897	10 320	10 486	10 911	13 030	10 321	2 355	0,23
Indeksi			100	104	107	112	118	123	125	130	155			
Naiset		39	8 540	8 918	9 044	9 861	10 209	10 363	11 200	13 537	14 393	10 903	2 716	0,25
Indeksi			100	104	106	115	120	121	131	159	169			
Yhteensä		91	8 396	8 737	8 988	9 438	10 107	10 327	10 695	11 875	14 136	10 570	2 517	0,24
Indeksi			100	104	107	112	120	123	127	141	168			
07 TAITEELLINEN JA VIIHTEELLINEN TYÖ														
Miehet		117	7 432	8 140	8 396	8 787	9 113	9 538	10 317	10 727	11 609	9 546	2 091	0,22
Indeksi			100	110	113	118	123	128	139	144	156			
Naiset		62	8 374	8 729	8 826	8 969	9 414	10 183	10 695	11 738	14 049	10 331	2 485	0,24
Indeksi			100	104	105	107	112	122	128	140	168			
Yhteensä		179	7 736	8 297	8 711	8 839	9 242	9 772	10 327	10 888	12 933	9 826	2 263	0,23
Indeksi			100	107	113	114	119	126	133	141	167			
0811 KIRJASTONHOITAJA JA AMANUENSSIT														
Miehet		84	9 019	9 391	10 030	10 979	11 505	12 131	12 964	13 698	15 195	11 910	2 871	0,24
Indeksi			100	104	111	122	128	135	144	152	168			
Naiset		439	9 279	9 912	10 900	11 277	11 796	12 131	12 971	13 984	15 237	12 093	2 663	0,22
Indeksi			100	107	117	122	127	131	140	151	164			
Yhteensä		523	9 260	9 878	10 599	11 277	11 614	12 131	12 971	13 895	15 237	12 064	2 694	0,22
Indeksi			100	107	114	122	125	131	140	150	165			
0812 MUUT KIRJASTOTYÖNTEKIJÄT														
Miehet		116	6 922	7 306	7 617	7 828	8 010	8 362	8 598	8 826	9 023	8 057	823	0,10
Indeksi			100	106	110	113	116	121	124	128	130			
Naiset		407	7 200	7 620	8 002	8 230	8 463	8 634	8 826	9 005	9 260	8 349	820	0,10
Indeksi			100	106	111	114	118	120	123	125	129			
Yhteensä		523	7 098	7 612	7 828	8 131	8 379	8 634	8 826	8 955	9 050	8 285	828	0,10
Indeksi			100	107	110	115	118	122	124	126	128			
081 KIRJASTONHOITAJAT YM.														
Miehet		200	7 167	7 666	8 093	8 540	8 844	9 121	10 253	11 505	13 094	9 720	2 753	0,28
Indeksi			100	107	113	119	123	127	143	161	183			
Naiset		846	7 620	8 195	8 634	8 960	9 391	10 358	11 505	12 131	14 108	10 344	2 753	0,27
Indeksi			100	108	113	118	123	136	151	159	185			
Yhteensä		1 046	7 612	8 115	8 557	8 844	9 260	9 956	11 315	12 131	14 018	10 227	2 762	0,27
Indeksi			100	107	112	116	122	131	149	159	184			
0821 ARKISTONHOITAJAT														
Naiset		54	8 284	8 732	9 023	9 542	9 716	10 208	10 678	11 505	15 808	10 740	3 366	0,31
Indeksi			100	105	109	115	117	123	129	139	191			
Yhteensä		84	8 349	8 826	9 023	9 542	9 912	10 336	11 299	13 195	17 318	11 160	3 534	0,32
Indeksi			100	106	108	114	119	124	135	158	207			

TAULUKKO 6. VALTION KOTIMAASSA TOIMIVAN KUUKASIPALKAISEN HENKILÖSTÖN LUKUMÄÄRÄT SEKÄ KOKONAISANSION DESIILIT, KESKIHAJONTA JA VAIHTELUKERROIN AMMATTIRYHMITTÄIN JA SUKUPUOLITTAIN MARRASKUUN 1997

AMMATTIRYHMÄ		Lkm.	1.Des.	2.Des.	3.Des.	4.Des.	5.Des.	6.Des.	7.Des.	8.Des.	9.Des.	Keskim. kokonais- ansio	Keski- hajon- ta	Vaih- telu- kerroin
Sukupuoli														
082 ARKISTONHOITAJAT														
Miehet	36	7 924	8 826	8 987	9 352	9 716	10 549	12 034	14 465	17 370	11 407	3 738	0,33	
Indeksi		100	111	113	118	123	133	152	183	219				
Naiset	59	7 789	8 369	8 800	9 046	9 590	9 930	10 433	11 436	14 608	10 446	3 337	0,32	
Indeksi		100	107	113	116	123	127	134	147	188				
Yhteensä	95	7 789	8 457	8 937	9 260	9 638	10 153	10 950	12 157	17 163	10 811	3 505	0,32	
Indeksi		100	109	115	119	124	130	141	156	220				
0831 MUSEONHOITAJAT														
Miehet	31	12 034	12 148	12 971	13 555	14 728	15 149	16 163	16 442	17 370	14 562	2 013	0,14	
Indeksi		100	101	108	113	122	126	134	137	144				
Yhteensä	55	11 493	12 143	12 971	13 528	14 669	14 965	16 163	16 163	17 370	14 433	2 500	0,17	
Indeksi		100	106	113	118	128	130	141	141	151				
0832 MUUT MUSEOTYÖNTEKIJÄT														
Miehet	34	7 890	8 480	8 774	8 969	9 032	9 260	9 542	10 058	11 320	9 240	1 181	0,13	
Indeksi		100	107	111	114	114	117	121	127	143				
Naiset	52	7 447	8 230	8 530	8 826	8 835	9 023	9 516	9 827	10 390	8 963	1 060	0,12	
Indeksi		100	111	115	119	119	121	128	132	140				
Yhteensä	86	7 526	8 230	8 634	8 826	9 023	9 163	9 542	9 914	10 470	9 082	1 114	0,12	
Indeksi		100	109	115	117	120	122	127	132	139				
083 MUSEOVIKAILIJAT														
Miehet	66	8 463	8 933	9 132	9 867	11 493	12 131	13 555	15 048	16 163	11 777	3 128	0,27	
Indeksi		100	106	108	117	136	143	160	178	191				
Naiset	93	8 091	8 561	8 826	9 228	9 542	9 917	10 641	12 971	15 101	10 653	3 065	0,29	
Indeksi		100	106	109	114	118	123	132	160	187				
Yhteensä	159	8 230	8 769	9 023	9 443	9 887	10 668	12 143	14 458	16 163	11 140	3 132	0,28	
Indeksi		100	107	110	115	120	130	148	176	196				
089 MUUT KIRJASTO- ARKISTO- JA MUSEOALAN AMMATTI														
Miehet	123	8 213	9 123	9 932	10 647	11 277	11 533	12 131	12 971	13 568	10 983	1 889	0,17	
Indeksi		100	111	121	130	137	140	148	158	165				
Naiset	270	8 540	9 410	9 932	10 470	10 965	11 493	11 760	12 131	12 971	10 848	1 611	0,15	
Indeksi		100	110	116	123	128	135	138	142	152				
Yhteensä	393	8 540	9 410	9 932	10 472	10 998	11 505	11 891	12 131	12 971	10 890	1 702	0,16	
Indeksi		100	110	116	123	129	135	139	142	152				
08 KIRJASTO-, ARKISTO- JA MUSEOALAN TYÖ														
Miehet	425	7 503	8 203	8 746	9 031	9 808	10 979	11 750	12 971	14 133	10 565	2 814	0,27	
Indeksi		100	109	117	120	131	146	157	173	188				
Naiset	1 268	7 789	8 413	8 826	9 260	9 912	10 894	11 505	12 131	13 568	10 478	2 615	0,25	
Indeksi		100	108	113	119	127	140	148	156	174				
Yhteensä	1 693	7 727	8 362	8 826	9 173	9 912	10 900	11 505	12 179	13 718	10 499	2 666	0,25	
Indeksi		100	108	114	119	128	141	149	158	178				
0 TEKNINEN, LUONNONTIETEELLINEN, LAINOPIILINEN, HUMANISTINEN JA TAITEELLINEN TYÖ														
Miehet	16 452	8 540	9 457	10 431	11 505	12 971	14 654	16 163	18 574	22 104	14 205	5 418	0,38	
Indeksi		100	111	122	135	152	172	189	217	259				
Naiset	11 142	7 828	8 463	8 879	9 391	10 358	11 702	13 233	15 192	17 828	11 783	4 151	0,35	
Indeksi		100	108	113	120	132	149	169	194	228				
Yhteensä	27 594	8 115	8 888	9 542	10 631	11 855	13 407	15 131	17 232	20 404	13 238	5 091	0,38	
Indeksi		100	110	118	131	146	165	186	212	251				
TERVEYDEN- JA SAIRAUDENHOITO, SOSIAALINEN TYÖ YM														
1011 YLILÄÄKÄRIT														
Miehet	97	18 514	20 673	21 735	21 840	22 214	23 330	24 595	26 132	27 945	23 436	4 704	0,20	
Indeksi		100	112	117	118	120	126	133	141	151				
Yhteensä	126	17 650	19 980	21 526	21 818	21 906	22 595	24 041	25 514	27 598	22 894	4 502	0,20	
Indeksi		100	113	122	124	124	128	136	145	156				
1012 ERIKOIS-, OSASTON- JA TERVEYSKESKUSLÄÄKÄRIT														
Miehet	42	14 757	15 360	16 179	20 414	23 969	24 258	24 748	29 349	41 668	24 704	12 671	0,51	
Indeksi		100	104	110	138	162	164	168	199	282				
Yhteensä	71	12 737	15 007	15 623	17 878	22 026	23 583	24 260	27 016	37 291	23 273	12 323	0,53	
Indeksi		100	118	123	140	173	185	190	212	293				

TAULUKKO 6. VALTION KOTIMAASSA TOIMIVAN KUUKASIPALKKAISEN HENKILÖSTÖN LUKUMÄÄRÄT SEKÄ KOKONAISANSION DESIILIT, KESKIHAJONTA JA VAIHTELUKERROIN AMMATTIRYHMÄIN JA SUKUPUOLITTAIN MARRASKUUN 1997

AMMATTIRYHMÄ	Sukupuoli	Lkm.	1.Des.	2.Des.	3.Des.	4.Des.	5.Des.	6.Des.	7.Des.	8.Des.	9.Des.	Keskim. kokonaisansio	Keskijajonta	Vaihtelukerroin
101 LÄÄKÄRIT														
Miehet		142	16 002	18 845	21 343	21 818	22 214	23 647	24 551	26 173	29 986	23 680	7 946	0,34
Indeksi			100	118	133	136	139	148	153	164	187			
Naiset		66	13 029	15 111	16 742	17 965	20 090	21 803	22 214	23 419	26 914	20 425	8 250	0,40
Indeksi			100	116	129	138	154	167	171	180	207			
Yhteensä		208	15 062	17 370	19 390	21 644	21 840	22 829	24 258	25 461	28 667	22 633	8 167	0,36
Indeksi			100	115	129	144	145	152	161	169	190			
1031 OSASTONHOITAJAT JA MUUT JOHTAVAT HOITAJAT														
Naiset		145	10 072	10 358	10 609	10 911	11 081	11 510	12 016	12 413	13 135	11 390	1 279	0,11
Indeksi			100	103	105	108	110	114	119	123	130			
Yhteensä		151	10 080	10 358	10 609	10 911	11 126	11 518	11 976	12 393	13 140	11 399	1 267	0,11
Indeksi			100	103	105	108	110	114	119	123	130			
1032 APULAISOSASTONHOITAJAT JA MUU ERIKOISTUNUT HOITOHENKILÖSTÖ														
Naiset		149	8 876	9 370	9 749	10 063	10 358	10 525	11 042	11 703	12 282	10 477	1 271	0,12
Indeksi			100	106	110	113	117	119	124	132	138			
Yhteensä		177	8 913	9 447	9 737	10 071	10 358	10 542	11 091	11 763	12 336	10 512	1 283	0,12
Indeksi			100	106	109	113	116	118	124	132	138			
1033 PIDEMMÄN KOULUTUKSEN SAANUT HOITOHENKILÖKUNTA														
Naiset		214	8 020	8 694	9 144	9 445	9 648	9 904	10 339	10 895	11 646	9 797	1 388	0,14
Indeksi			100	108	114	118	120	123	129	136	145			
Yhteensä		237	8 025	8 560	9 120	9 422	9 643	9 920	10 347	10 904	11 692	9 802	1 408	0,14
Indeksi			100	107	114	117	120	124	129	136	146			
1034 LABORATORIONHOITAJAT														
Naiset		95	6 985	7 413	7 998	8 392	8 739	8 973	9 260	9 528	10 347	8 612	1 182	0,14
Indeksi			100	106	115	120	125	128	133	136	148			
Yhteensä		118	7 061	7 469	8 159	8 570	8 915	9 254	9 487	9 806	10 189	8 756	1 162	0,13
Indeksi			100	106	116	121	126	131	134	139	144			
1036 MIELISAIRAANHOITAJAT														
Miehet		186	9 079	9 619	9 954	10 453	10 976	11 264	11 445	11 714	11 922	10 674	1 183	0,11
Indeksi			100	106	110	115	121	124	126	129	131			
Naiset		100	8 812	9 401	9 685	10 136	10 943	11 251	11 401	11 628	11 837	10 562	1 194	0,11
Indeksi			100	107	110	115	124	128	129	132	134			
Yhteensä		286	9 039	9 542	9 815	10 368	10 965	11 254	11 436	11 667	11 902	10 634	1 186	0,11
Indeksi			100	106	109	115	121	125	127	129	132			
1037 PERUSHOITAJAT														
Miehet		43	7 353	8 265	8 983	9 608	10 082	10 686	11 129	11 742	12 248	9 991	1 724	0,17
Indeksi			100	112	122	131	137	145	151	160	167			
Naiset		124	7 934	8 394	8 634	8 853	9 177	9 468	9 770	10 246	10 845	9 245	1 159	0,13
Indeksi			100	106	109	112	116	119	123	129	137			
Yhteensä		167	7 803	8 370	8 637	8 980	9 325	9 633	10 137	10 675	11 204	9 447	1 370	0,15
Indeksi			100	107	111	115	120	123	130	137	144			
103 HOITOHENKILÖKUNTA														
Miehet		324	8 291	9 271	9 619	9 912	10 368	10 976	11 284	11 653	11 926	10 331	1 453	0,14
Indeksi			100	112	116	120	125	132	136	141	144			
Naiset		837	8 164	8 791	9 260	9 561	10 002	10 369	10 911	11 379	12 075	10 074	1 535	0,15
Indeksi			100	108	113	117	123	127	134	139	148			
Yhteensä		1 161	8 172	8 844	9 353	9 678	10 092	10 513	10 998	11 505	12 023	10 145	1 517	0,15
Indeksi			100	108	114	118	123	129	135	141	147			
1042 TUTKIMUSTEKNINEN JA AVUSTAVA HOITOHENKILÖKUNTA														
Naiset		321	6 739	7 387	7 733	7 881	8 010	8 172	8 382	8 659	8 981	7 972	806	0,10
Indeksi			100	110	115	117	119	121	124	128	133			
Yhteensä		330	6 718	7 288	7 666	7 868	8 010	8 172	8 379	8 669	8 987	7 962	834	0,10
Indeksi			100	108	114	117	119	122	125	129	134			
104 MUU HOITOALAN HENKILÖSTÖ														
Naiset		321	6 739	7 387	7 733	7 881	8 010	8 172	8 382	8 659	8 981	7 972	806	0,10
Indeksi			100	110	115	117	119	121	124	128	133			
Yhteensä		331	6 719	7 295	7 670	7 860	8 010	8 172	8 374	8 665	8 985	7 962	833	0,10
Indeksi			100	109	114	117	119	122	125	129	134			
109 MUUT TERVEYDEN- JA SAIRAUDENHOITOTYÖN AMMATIT														
Naiset		120	7 574	8 401	8 821	9 166	9 595	9 960	10 204	10 891	11 931	9 627	1 551	0,16
Indeksi			100	111	116	121	127	132	135	144	158			
Yhteensä		123	7 574	8 315	8 760	9 153	9 552	9 933	10 204	10 852	11 917	9 590	1 563	0,16
Indeksi			100	110	116	121	126	131	135	143	157			

TAULUKKO 6. VALTION KOTIMAASSA TOIMIVAN KUUKASIPALKKAISEN HENKILÖSTÖN LUKUMÄÄRÄT SEKÄ KOKONAISANSION DESIILIT, KESKIHAJONTA JA VAIHTELUKERROIN AMMATTIRYHMITÄIN JA SUKUPUOLITTAIN MARRASKUUN 1997

AMMATTIRYHMÄ	Sukupuoli	Lkm.	1.Des.	2.Des.	3.Des.	4.Des.	5.Des.	6.Des.	7.Des.	8.Des.	9.Des.	Keskim. kokonais-ansio	Keski-hajonta	Vaihtelu kerroin
10 TERVEYDEN- JA SAIRAUDENHOITOTYÖ														
Miehet		483	8 426	9 542	10 002	10 763	11 299	11 779	14 298	21 729	24 326	14 379	7 680	0,53
Indeksi			100	113	119	128	134	140	170	258	289			
Naiset		1 351	7 506	8 091	8 574	9 024	9 495	10 022	10 609	11 322	12 388	10 095	3 450	0,34
Indeksi			100	108	114	120	126	134	141	151	165			
Yhteensä		1 834	7 701	8 237	8 844	9 391	9 902	10 459	11 176	11 916	15 971	11 220	5 272	0,47
Indeksi			100	107	115	122	129	136	145	155	207			
11 LIIKUNTA- JA TYÖTERAPIATYÖ														
Naiset		48	7 469	8 118	8 680	8 969	9 391	9 549	9 932	11 217	11 581	9 504	1 482	0,16
Indeksi			100	109	116	120	126	128	133	150	155			
Yhteensä		60	7 654	8 156	8 942	9 150	9 391	9 547	9 922	10 578	11 499	9 471	1 380	0,15
Indeksi			100	107	117	120	123	125	130	138	150			
1211 JOHTAVAT HAMMASLÄÄKÄRIT														
Naiset		40	10 153	10 775	11 198	11 436	11 760	11 950	12 289	12 326	12 664	11 880	1 726	0,15
Indeksi			100	106	110	113	116	118	121	121	125			
Yhteensä		58	10 153	10 663	11 198	11 436	11 760	11 950	12 289	12 363	12 945	12 070	2 076	0,17
Indeksi			100	105	110	113	116	118	121	122	128			
1212 TERVEYSKESKUS- JA ERIKOISHAMMASLÄÄKÄRIT														
Miehet		47	13 510	14 985	15 717	16 163	16 457	17 086	18 426	18 962	20 852	16 783	2 853	0,17
Indeksi			100	111	116	120	122	126	136	140	154			
Yhteensä		68	10 294	13 568	15 122	15 717	16 163	16 704	17 270	18 626	20 242	15 794	3 497	0,22
Indeksi			100	132	147	153	157	162	168	181	197			
121 HAMMASLÄÄKÄRIT														
Miehet		65	10 775	11 855	13 568	15 314	16 163	16 457	17 774	18 798	20 242	15 653	3 386	0,22
Indeksi			100	110	126	142	150	153	165	174	188			
Naiset		61	10 153	10 663	11 198	11 436	11 950	12 289	12 596	15 062	16 345	12 402	2 677	0,22
Indeksi			100	105	110	113	118	121	124	148	161			
Yhteensä		126	10 153	11 198	11 760	12 289	12 715	15 314	16 163	17 130	18 949	14 041	3 452	0,25
Indeksi			100	110	116	121	125	151	159	169	187			
122 HAMMASHOITAJAT														
Naiset		116	7 105	7 443	7 866	8 228	8 362	8 396	8 634	8 826	9 023	8 201	731	0,09
Indeksi			100	105	111	116	118	118	122	124	127			
Yhteensä		117	7 105	7 450	7 816	8 218	8 362	8 396	8 634	8 826	9 023	8 194	732	0,09
Indeksi			100	105	110	116	118	118	122	124	127			
12 HAMMASHOITOALAN TYÖ														
Miehet		78	9 781	10 633	11 760	13 166	15 314	16 163	16 890	18 426	19 877	14 672	3 836	0,26
Indeksi			100	109	120	135	157	165	173	188	203			
Naiset		179	7 260	7 825	8 296	8 396	8 826	9 023	10 153	11 760	12 613	9 692	2 624	0,27
Indeksi			100	108	114	116	122	124	140	162	174			
Yhteensä		257	7 454	8 230	8 455	8 836	9 872	11 198	12 289	15 314	17 125	11 192	3 799	0,34
Indeksi			100	110	113	119	132	150	165	205	230			
141 ELÄINLÄÄKÄRIT														
Miehet		40	13 085	13 718	15 304	16 301	17 129	17 810	18 211	19 132	19 610	16 644	2 513	0,15
Indeksi			100	105	117	125	131	136	139	146	150			
Naiset		70	11 439	12 417	13 060	14 336	15 131	16 571	17 476	17 949	18 945	15 284	2 890	0,19
Indeksi			100	109	114	125	132	145	153	157	166			
Yhteensä		110	11 855	13 005	13 537	14 958	16 163	17 099	17 810	18 522	19 226	15 755	2 829	0,18
Indeksi			100	110	114	126	136	144	150	156	162			
14 ELÄINLÄÄKETIETEELLINEN TYÖ														
Miehet		40	13 085	13 718	15 304	16 301	17 129	17 810	18 211	19 132	19 610	16 644	2 513	0,15
Indeksi			100	105	117	125	131	136	139	146	150			
Naiset		70	11 439	12 417	13 060	14 336	15 131	16 571	17 476	17 949	18 945	15 284	2 890	0,19
Indeksi			100	109	114	125	132	145	153	157	166			
Yhteensä		110	11 855	13 005	13 537	14 958	16 163	17 099	17 810	18 522	19 226	15 755	2 829	0,18
Indeksi			100	110	114	126	136	144	150	156	162			
152 SOSIAALIALAN ERITYISTYÖNTEKIJÄT														
Naiset		79	8 164	8 532	8 942	9 156	9 391	9 819	10 042	10 473	11 560	9 631	1 430	0,15
Indeksi			100	105	110	112	115	120	123	128	142			
Yhteensä		97	8 164	8 545	8 966	9 391	9 609	9 881	10 336	10 606	11 567	9 725	1 401	0,14
Indeksi			100	105	110	115	118	121	127	130	142			

TAULUKKO 6. VALTION KOTIMAASSA TOIMIVAN KUUKASIPALKKAISEN HENKILÖSTÖN LUKUMÄÄRÄT SEKÄ KOKONAISANSION DESIILIT, KESKIHAJONTA JA VAIHTELUKERROIN AMMATTIRYHMÄIN JA SUKUPUOLITTAIN MARRASKUUSSA 1997

AMMATTIRYHMÄ	Sukupuoli	Lkm.	1.Des.	2.Des.	3.Des.	4.Des.	5.Des.	6.Des.	7.Des.	8.Des.	9.Des.	Keskim. kokonaisansio	Keskijajonta	Vaihtelu kerroin
153 MUUT SOSIAALIALAN TYÖNTEKIJÄT														
Miehet		116	8 552	9 112	9 577	9 946	10 472	11 096	11 803	12 470	14 396	10 937	2 425	0,22
Indeksi			100	107	112	116	122	130	138	146	168			
Naiset		144	7 607	8 339	8 780	9 107	9 643	10 193	10 616	11 148	12 389	9 782	1 747	0,18
Indeksi			100	110	115	120	127	134	140	147	163			
Yhteensä		260	7 882	8 644	9 077	9 556	10 092	10 506	11 082	11 930	12 894	10 300	2 153	0,21
Indeksi			100	110	115	121	128	133	141	151	164			
154 LASTENHOITAJAT JA MUU LASTENHOITOHENKILÖSTÖ														
Naiset		53	7 760	8 608	9 188	9 373	9 457	9 565	9 667	9 881	10 678	9 339	1 061	0,11
Indeksi			100	111	118	121	122	123	125	127	138			
Yhteensä		67	7 635	8 379	8 857	9 311	9 400	9 514	9 662	9 848	10 652	9 236	1 081	0,12
Indeksi			100	110	116	122	123	125	127	129	140			
159 MUUT SOSIAALITYÖN AMMATIT														
Miehet		56	7 696	7 963	8 043	8 264	8 608	9 122	9 404	9 552	9 825	8 777	900	0,10
Indeksi			100	103	105	107	112	119	122	124	128			
Yhteensä		83	7 276	7 681	7 852	8 020	8 379	8 855	9 231	9 552	9 894	8 550	1 163	0,14
Indeksi			100	106	108	110	115	122	127	131	136			
15 SOSIAALIALAN TYÖ														
Miehet		215	7 963	8 490	9 055	9 482	9 794	10 327	10 781	11 930	13 765	10 581	3 186	0,30
Indeksi			100	107	114	119	123	130	135	150	173			
Naiset		311	7 478	8 167	8 728	9 115	9 419	9 809	10 323	10 845	11 739	9 675	2 060	0,21
Indeksi			100	109	117	122	126	131	138	145	157			
Yhteensä		526	7 692	8 329	8 826	9 279	9 566	9 912	10 472	11 212	12 500	10 049	2 620	0,26
Indeksi			100	108	115	121	124	129	136	146	163			
1611 TERVEYS- JA TYÖSUOJELUTARKASTAJAT														
Miehet		181	10 609	10 911	11 034	11 497	11 626	11 796	12 131	12 133	12 613	11 558	893	0,08
Indeksi			100	103	104	108	110	111	114	114	119			
Naiset		60	9 882	10 369	10 663	11 078	11 447	11 505	11 796	11 912	12 613	11 203	1 145	0,10
Indeksi			100	105	108	112	116	116	119	121	128			
Yhteensä		241	10 358	10 663	10 949	11 243	11 562	11 796	11 914	12 131	12 613	11 469	973	0,08
Indeksi			100	103	106	109	112	114	115	117	122			
161 AMMATTIENTARKASTAJAT, TERVEYSTARKASTAJAT														
Miehet		181	10 609	10 911	11 034	11 497	11 626	11 796	12 131	12 133	12 613	11 558	893	0,08
Indeksi			100	103	104	108	110	111	114	114	119			
Naiset		60	9 882	10 369	10 663	11 078	11 447	11 505	11 796	11 912	12 613	11 203	1 145	0,10
Indeksi			100	105	108	112	116	116	119	121	128			
Yhteensä		241	10 358	10 663	10 949	11 243	11 562	11 796	11 914	12 131	12 613	11 469	973	0,08
Indeksi			100	103	106	109	112	114	115	117	122			
169 MUUT YMPÄRISTÖN- JA TERVEYDENSUOJELUTYÖN AMMATIT														
Yhteensä		32	9 608	11 027	11 265	12 012	12 676	14 024	14 567	15 120	15 589	12 816	2 342	0,18
Indeksi			100	115	117	125	132	146	152	157	162			
16 YMPÄRISTÖN- JA TERVEYDENSUOJELUTYÖ														
Miehet		198	10 609	10 911	11 104	11 505	11 796	11 796	12 131	12 253	12 971	11 731	1 259	0,11
Indeksi			100	103	105	108	111	111	114	115	122			
Naiset		75	9 826	10 461	10 669	11 187	11 499	11 505	11 796	12 147	12 791	11 359	1 330	0,12
Indeksi			100	106	109	114	117	117	120	124	130			
Yhteensä		273	10 358	10 663	10 992	11 287	11 562	11 796	12 131	12 253	12 971	11 629	1 287	0,11
Indeksi			100	103	106	109	112	114	117	118	125			
171 PSYKOLOGIT														
Miehet		73	10 183	10 889	11 544	11 796	11 902	12 289	12 909	13 284	14 275	12 126	1 444	0,12
Indeksi			100	107	113	116	117	121	127	130	140			
Naiset		257	9 292	10 226	10 898	11 208	11 667	11 962	12 478	12 787	13 433	11 584	1 553	0,13
Indeksi			100	110	117	121	126	129	134	138	145			
Yhteensä		330	9 629	10 368	11 009	11 294	11 796	12 131	12 550	12 971	13 501	11 705	1 544	0,13
Indeksi			100	108	114	117	123	126	130	135	140			
17 PSYKOLOGIT														
Miehet		73	10 183	10 889	11 544	11 796	11 902	12 289	12 909	13 284	14 275	12 126	1 444	0,12
Indeksi			100	107	113	116	117	121	127	130	140			
Naiset		257	9 292	10 226	10 898	11 208	11 667	11 962	12 478	12 787	13 433	11 584	1 553	0,13
Indeksi			100	110	117	121	126	129	134	138	145			
Yhteensä		330	9 629	10 368	11 009	11 294	11 796	12 131	12 550	12 971	13 501	11 705	1 544	0,13
Indeksi			100	108	114	117	123	126	130	135	140			

TAULUKKO 6. VALTION KOTIMAASSA TOIMIVAN KUUKASIPALKKAISEN HENKILÖSTÖN LUKUMÄÄRÄT SEKÄ KOKONAISANSION DESIILIT, KESKIHAJONTA JA VAIHTELUKERROIN AMMATTIRYHMITTÄIN JA SUKUPUOLITTAIN MARRASKUUSSA 1997

AMMATTIRYHMÄ		Lkm.	1.Des.	2.Des.	3.Des.	4.Des.	5.Des.	6.Des.	7.Des.	8.Des.	9.Des.	Keskim. kokonaisansio	Keskihajonta	Vaihtelukoeroin
Sukupuoli														
1 TERVEYDEN- JA SAIRAUDENHOITO, SOSIAALINEN TYÖ YM														
Miehet		1 106	8 584	9 584	10 268	10 911	11 505	11 880	12 647	15 341	20 992	13 053	5 678	0,43
Indeksi			100	112	120	127	134	138	147	179	245			
Naiset		2 319	7 690	8 262	8 826	9 307	9 872	10 441	11 176	11 796	12 971	10 379	3 123	0,30
Indeksi			100	107	115	121	128	136	145	153	169			
Yhteensä		3 425	7 860	8 557	9 196	9 745	10 358	11 031	11 667	12 401	15 131	11 243	4 310	0,38
Indeksi			100	109	117	124	132	140	148	158	193			
HALLINNOLLINEN, TILINPIDOLLINEN JA KONTTORITEKNINEN TYÖ														
2011 KESKUSHALLINNON YLIN JOHTOHENKILÖSTÖ														
Miehet		1 791	14 336	15 701	16 811	17 555	18 949	20 816	22 845	25 022	28 759	20 508	6 113	0,30
Indeksi			100	110	117	122	132	145	159	175	201			
Naiset		1 095	12 740	14 336	15 131	15 843	16 261	17 370	18 873	20 221	22 845	17 253	4 107	0,24
Indeksi			100	113	119	124	128	136	148	159	179			
Yhteensä		2 886	13 600	15 016	16 146	17 026	17 712	18 949	20 816	22 845	26 998	19 274	5 664	0,29
Indeksi			100	110	119	125	130	139	153	168	199			
2012 PIIRI- JA PAIKALLISHALLINNON YLIN JOHTOHENKILÖSTÖ														
Miehet		1 390	11 631	13 220	14 436	15 592	16 622	18 057	20 288	22 845	25 122	17 818	5 504	0,31
Indeksi			100	114	124	134	143	155	174	196	216			
Naiset		926	9 150	10 358	11 277	12 450	13 718	14 713	15 756	17 370	20 816	14 336	4 681	0,33
Indeksi			100	113	123	136	150	161	172	190	228			
Yhteensä		2 316	9 999	11 847	13 085	14 379	15 352	16 505	18 426	20 816	24 365	16 433	5 464	0,33
Indeksi			100	118	131	144	154	165	184	208	244			
2013 MUUT JOHTOHENKILÖT														
Miehet		1 345	9 609	10 546	11 505	12 459	13 487	14 379	15 298	17 370	19 762	14 115	4 136	0,29
Indeksi			100	110	120	130	140	150	159	181	206			
Naiset		1 522	9 005	9 638	10 336	11 009	11 980	12 883	14 038	15 131	17 370	12 574	3 364	0,27
Indeksi			100	107	115	122	133	143	156	168	193			
Yhteensä		2 867	9 159	9 941	10 841	11 760	12 613	13 718	14 631	16 163	18 907	13 302	3 826	0,29
Indeksi			100	109	118	128	138	150	160	176	206			
2014 ESITTELIJÄT JA VALMISTELIJÄT														
Miehet		3 816	9 495	10 472	11 505	12 413	13 306	14 379	15 360	16 606	18 819	13 834	3 575	0,26
Indeksi			100	110	121	131	140	151	162	175	198			
Naiset		3 199	9 196	9 912	10 472	11 198	11 831	12 450	13 286	14 379	16 067	12 274	2 704	0,22
Indeksi			100	108	114	122	129	135	144	156	175			
Yhteensä		7 015	9 457	10 153	10 998	11 796	12 500	13 501	14 494	15 791	17 407	13 127	3 302	0,25
Indeksi			100	107	116	125	132	143	153	167	184			
201 VALTION HALLINNON JOHTAVAT TOIMIHENKILÖT														
Miehet		8 361	10 012	11 487	12 664	13 968	15 116	16 163	17 422	19 722	22 845	15 968	5 417	0,34
Indeksi			100	115	126	140	151	161	174	197	228			
Naiset		6 745	9 270	10 132	10 998	11 831	12 664	13 732	14 891	16 163	18 444	13 445	3 886	0,29
Indeksi			100	109	119	128	137	148	161	174	199			
Yhteensä		15 106	9 504	10 663	11 796	12 804	14 010	15 131	16 179	18 007	21 026	14 848	4 959	0,33
Indeksi			100	112	124	135	147	159	170	189	221			
209 MUUT YHTEISKUNNALLIS-HALLINNOLLISEN TYÖN AMMATIT														
Naiset		40	9 196	9 784	10 002	10 072	10 296	10 578	11 551	13 739	15 131	11 287	2 605	0,23
Indeksi			100	106	109	110	112	115	126	149	165			
Yhteensä		70	9 374	9 873	10 050	10 072	10 578	10 998	12 175	14 328	16 833	11 711	3 008	0,26
Indeksi			100	105	107	107	113	117	130	153	180			
20 YHTEISKUNNALLIS-HALLINNOLLINEN TYÖ														
Miehet		8 391	10 002	11 436	12 664	13 954	15 101	16 163	17 405	19 683	22 845	15 957	5 416	0,34
Indeksi			100	114	127	140	151	162	174	197	228			
Naiset		6 785	9 260	10 097	10 976	11 831	12 651	13 718	14 876	16 163	18 444	13 433	3 883	0,29
Indeksi			100	109	119	128	137	148	161	175	199			
Yhteensä		15 176	9 504	10 663	11 796	12 765	13 996	15 131	16 163	17 994	21 003	14 835	4 956	0,33
Indeksi			100	112	124	134	147	159	170	189	221			
2211 HENKILÖSTÖHALLINNON JOHTOHENKILÖT														
Yhteensä		36	9 995	12 029	12 640	13 228	14 165	14 688	16 845	17 438	18 843	14 652	3 623	0,25
Indeksi			100	120	126	132	142	147	169	174	189			
2212 HENKILÖSTÖHALLINNON VIRKAILIJAT														
Naiset		87	8 460	9 112	9 646	9 912	10 358	10 405	10 791	11 717	12 649	10 369	1 539	0,15
Indeksi			100	108	114	117	122	123	128	139	150			
Yhteensä		91	8 521	9 219	9 625	9 912	10 234	10 373	10 791	11 724	12 707	10 386	1 571	0,15
Indeksi			100	108	113	116	120	122	127	138	149			

TAULUKKO 6. VALTION KOTIMAASSA TOIMIVAN KUUKASIPALKKAISEN HENKILÖSTÖN LUKUMÄÄRÄT SEKÄ KOKONAISANSION DESIILIT, KESKIHAJONTA JA VAIHTELUKERROIN AMMATTIRYHMITTAIN JA SUKUPUOLITTAIN MARRASKUUSSA 1997

AMMATTIRYHMÄ	Sukupuoli	Lkm.	1.Des.	2.Des.	3.Des.	4.Des.	5.Des.	6.Des.	7.Des.	8.Des.	9.Des.	Keskim. kokonais- ansio	Keski- hajon- ta	Vaih- telu- kerroin
221 HENKILÖSTÖHALLINNON HOITAJAT														
	Naiset	105	8 591	9 270	9 912	10 097	10 358	10 754	11 749	12 702	14 336	11 079	2 484	0,22
	Indeksi		100	108	115	118	121	125	137	148	167			
	Yhteensä	128	8 832	9 372	9 912	10 321	10 631	11 638	12 415	13 231	15 804	11 617	3 020	0,26
	Indeksi		100	106	112	117	120	132	141	150	179			
2221 TYÖNVÄLITYKSEN JOHTOHENKILÖT														
	Miehet	81	9 279	9 353	9 579	9 638	9 872	9 922	10 257	10 597	11 299	10 011	954	0,10
	Indeksi		100	101	103	104	106	107	111	114	122			
	Naiset	220	9 086	9 279	9 382	9 585	9 677	9 833	10 193	10 509	11 076	9 916	978	0,10
	Indeksi		100	102	103	106	107	108	112	116	122			
	Yhteensä	301	9 095	9 279	9 442	9 638	9 677	9 912	10 210	10 530	11 178	9 942	971	0,10
	Indeksi		100	102	104	106	106	109	112	116	123			
2222 MUUT TYÖNVÄLITYSVIRKAILIJAT														
	Miehet	317	7 248	7 613	7 860	8 180	8 421	8 617	8 774	8 933	9 344	8 357	819	0,10
	Indeksi		100	105	108	113	116	119	121	123	129			
	Naiset	1 407	7 310	7 712	7 955	8 230	8 455	8 600	8 787	9 005	9 270	8 393	825	0,10
	Indeksi		100	106	109	113	116	118	120	123	127			
	Yhteensä	1 724	7 306	7 673	7 955	8 213	8 455	8 600	8 774	9 005	9 279	8 386	824	0,10
	Indeksi		100	105	109	112	116	118	120	123	127			
222 TYÖNVÄLITYSVIRKAILIJAT														
	Miehet	398	7 336	7 779	8 131	8 421	8 652	8 826	9 150	9 555	9 994	8 695	1 079	0,12
	Indeksi		100	106	111	115	118	120	125	130	136			
	Naiset	1 627	7 409	7 781	8 131	8 396	8 583	8 774	9 005	9 279	9 638	8 604	997	0,12
	Indeksi		100	105	110	113	116	118	122	125	130			
	Yhteensä	2 025	7 409	7 781	8 131	8 396	8 583	8 774	9 023	9 279	9 716	8 622	1 014	0,12
	Indeksi		100	105	110	113	116	118	122	125	131			
229 MUUT HENKILÖSTÖASIOIDEN HOITAJAT														
	Naiset	97	8 835	9 109	9 279	9 542	9 571	9 779	9 882	10 082	10 620	9 639	813	0,08
	Indeksi		100	103	105	108	108	111	112	114	120			
	Yhteensä	107	8 835	9 109	9 307	9 542	9 638	9 828	9 912	10 193	10 684	9 754	1 062	0,11
	Indeksi		100	103	105	108	109	111	112	115	121			
22 HENKILÖSTÖASIOIDEN HOITO														
	Miehet	431	7 409	7 786	8 178	8 531	8 691	8 933	9 324	9 716	10 613	9 046	1 901	0,21
	Indeksi		100	105	110	115	117	121	126	131	143			
	Naiset	1 829	7 454	7 828	8 180	8 463	8 660	8 902	9 150	9 471	10 072	8 808	1 291	0,15
	Indeksi		100	105	110	114	116	119	123	127	135			
	Yhteensä	2 260	7 454	7 828	8 180	8 480	8 669	8 923	9 187	9 542	10 200	8 853	1 430	0,16
	Indeksi		100	105	110	114	116	120	123	128	137			
2311 TILINTARKASTAJAT JA REVIISORIT														
	Naiset	35	9 857	10 265	10 911	11 505	12 131	12 153	12 868	14 799	15 421	12 430	2 399	0,19
	Indeksi		100	104	111	117	123	123	131	150	156			
	Yhteensä	52	9 987	10 705	11 505	11 908	12 131	12 601	13 725	14 611	15 530	12 616	2 279	0,18
	Indeksi		100	107	115	119	121	126	137	146	156			
231 TILINTARKASTAJAT														
	Naiset	37	9 391	10 067	10 911	11 505	11 702	12 131	12 715	14 611	15 131	12 235	2 462	0,20
	Indeksi		100	107	116	123	125	129	135	156	161			
	Yhteensä	54	9 563	10 347	11 505	11 702	12 131	12 437	13 447	14 425	15 369	12 477	2 340	0,19
	Indeksi		100	108	120	122	127	130	141	151	161			
2321 KIRJANPITOKAMREERIT YM.														
	Miehet	35	10 146	10 811	11 494	11 525	12 040	12 692	13 495	14 449	15 350	12 593	2 283	0,18
	Indeksi		100	107	113	114	119	125	133	142	151			
	Naiset	276	9 279	9 716	10 193	10 358	10 911	11 505	12 131	12 971	14 379	11 450	2 168	0,19
	Indeksi		100	105	110	112	118	124	131	140	155			
	Yhteensä	311	9 353	9 872	10 355	10 609	11 187	11 515	12 131	12 971	14 467	11 578	2 207	0,19
	Indeksi		100	106	111	113	120	123	130	139	155			
2322 MUUT KIRJANPITÄJÄT														
	Naiset	228	7 788	8 097	8 362	8 455	8 634	8 826	8 878	9 023	9 389	8 658	888	0,10
	Indeksi		100	104	107	109	111	113	114	116	121			
	Yhteensä	244	7 781	8 010	8 321	8 455	8 634	8 826	8 858	9 023	9 404	8 658	990	0,11
	Indeksi		100	103	107	109	111	113	114	116	121			

TAULUKKO 6. VALTION KOTIMAASSA TOIMIVAN KUUKASIPALKKAISEN HENKILÖSTÖN LUKUMÄÄRÄT SEKÄ KOKONAISANSION DESIILIT, KESKIHAJONTA JA VAIHTELUKERROIN AMMATTIRYHMITÄIN JA SUKUPUOLITTAIN MARRASKUUN 1997

AMMATTIRYHMÄ	Sukupuoli	Lkm.	1.Des.	2.Des.	3.Des.	4.Des.	5.Des.	6.Des.	7.Des.	8.Des.	9.Des.	Keskim. kokonaisansio	Keskiahajonta	Vaihtelukerroin
232 TILINPITOHENKILÖKUNTA														
Miehet		52	7 861	8 307	9 506	10 613	11 505	11 764	12 715	13 917	15 179	11 322	2 824	0,25
Indeksi			100	106	121	135	146	150	162	177	193			
Naiset		524	8 172	8 583	8 826	9 023	9 542	10 214	10 841	11 612	12 971	10 187	2 176	0,21
Indeksi			100	105	108	110	117	125	133	142	159			
Yhteensä		576	8 156	8 583	8 826	9 072	9 638	10 358	11 009	11 853	13 300	10 289	2 263	0,22
Indeksi			100	105	108	111	118	127	135	145	163			
23 TALOUS- JA TILINPITOTYÖ YM.														
Miehet		69	8 005	8 848	10 499	11 494	11 731	12 319	13 001	14 097	15 216	11 735	2 733	0,23
Indeksi			100	111	131	144	147	154	162	176	190			
Naiset		565	8 205	8 634	8 844	9 210	9 648	10 358	10 949	11 873	13 062	10 317	2 244	0,22
Indeksi			100	105	108	112	118	126	133	145	159			
Yhteensä		634	8 180	8 634	8 896	9 260	9 912	10 444	11 505	12 131	13 950	10 473	2 343	0,22
Indeksi			100	106	109	113	121	128	141	148	171			
241 OSASTO- JA TOIMISTOSIHTTEERIT														
Miehet		758	7 415	7 931	8 167	8 514	8 774	9 023	9 391	9 942	10 998	9 123	1 900	0,21
Indeksi			100	107	110	115	118	122	127	134	148			
Naiset		12 666	7 828	8 279	8 540	8 660	8 826	9 023	9 260	9 542	10 132	8 987	1 128	0,13
Indeksi			100	106	109	111	113	115	118	122	129			
Yhteensä		13 424	7 789	8 230	8 531	8 660	8 826	9 023	9 260	9 542	10 153	8 995	1 183	0,13
Indeksi			100	106	110	111	113	116	119	123	130			
242 TOIMISTOVIKAILIJAT														
Miehet		140	6 351	6 624	6 965	7 260	7 454	7 735	8 010	8 298	8 560	7 622	1 298	0,17
Indeksi			100	104	110	114	117	122	126	131	135			
Naiset		2 256	6 718	7 105	7 454	7 666	7 931	8 170	8 321	8 455	8 634	7 859	892	0,11
Indeksi			100	106	111	114	118	122	124	126	129			
Yhteensä		2 396	6 651	7 105	7 402	7 666	7 883	8 131	8 319	8 455	8 634	7 846	920	0,12
Indeksi			100	107	111	115	119	122	125	127	130			
243 TEKSTINKÄSITTELIJÄT														
Naiset		87	8 176	8 403	8 590	8 634	8 660	8 826	8 826	9 023	9 090	8 660	443	0,05
Indeksi			100	103	105	106	106	108	108	110	111			
Yhteensä		88	8 176	8 409	8 583	8 634	8 660	8 826	8 826	9 023	9 086	8 658	441	0,05
Indeksi			100	103	105	106	106	108	108	110	111			
2441 TOIMISTOPALVELUJEN ESIMIEHET														
Miehet		377	7 673	8 230	8 463	8 660	8 826	9 086	9 571	10 845	13 636	9 851	2 943	0,30
Indeksi			100	107	110	113	115	118	125	141	178			
Naiset		152	7 835	8 230	8 458	8 660	8 826	9 023	9 542	10 069	10 822	9 177	1 407	0,15
Indeksi			100	105	108	111	113	115	122	129	138			
Yhteensä		529	7 804	8 230	8 463	8 660	8 826	9 025	9 542	10 548	12 528	9 661	2 620	0,27
Indeksi			100	105	108	111	113	116	122	135	161			
2443 KIRJAAJAT														
Naiset		109	8 379	8 642	8 826	9 023	9 260	9 542	9 745	10 202	11 505	9 471	1 100	0,12
Indeksi			100	103	105	108	111	114	116	122	137			
Yhteensä		114	8 386	8 642	8 826	9 023	9 260	9 542	9 892	10 349	11 413	9 496	1 106	0,12
Indeksi			100	103	105	108	110	114	118	123	136			
2444 MUUT TOIMISTOPALVELUJA SUORITTAVAT HENKILÖT														
Miehet		53	7 535	9 052	9 514	9 590	9 629	10 237	11 445	12 298	14 221	10 568	2 430	0,23
Indeksi			100	120	126	127	128	136	152	163	189			
Naiset		64	7 073	7 652	8 323	9 175	9 466	9 552	9 778	10 160	10 649	9 165	1 543	0,17
Indeksi			100	108	118	130	134	135	138	144	151			
Yhteensä		117	7 298	8 047	9 155	9 497	9 590	9 693	10 210	10 703	13 018	9 847	2 134	0,22
Indeksi			100	110	125	130	131	133	140	147	178			
2445 VAHTIMESTARIT														
Miehet		530	7 052	7 544	7 902	8 198	8 455	8 634	8 832	9 397	10 809	8 679	1 512	0,17
Indeksi			100	107	112	116	120	122	125	133	153			
Naiset		197	7 126	7 662	7 982	8 283	8 455	8 455	8 604	8 704	9 123	8 357	1 110	0,13
Indeksi			100	108	112	116	119	119	121	122	128			
Yhteensä		727	7 066	7 564	7 942	8 222	8 455	8 583	8 712	9 057	10 451	8 589	1 417	0,17
Indeksi			100	107	112	116	120	121	123	128	148			

TAULUKKO 6. VALTION KOTIMAASSA TOIMIVAN KUUKASIPALKKAISEN HENKILÖSTÖN LUKUMÄÄRÄT SEKÄ KOKONAISANSION DESIILIT, KESKIHAJONTA JA VAIHTELUKERROIN AMMATTIRYHMÄIN JA SUKUPUOLITTAIN MARRASKUUN 1997

AMMATTIRYHMÄ	Sukupuoli	Lkm.	1.Des.	2.Des.	3.Des.	4.Des.	5.Des.	6.Des.	7.Des.	8.Des.	9.Des.	Keskim. kokonais- ansio	Keski- hajon- ta	Vaih- telu- kerroin
244 TOIMISTOPALVELUJA SUORITTAVAT HENKILÖT														
Miehet		968	7 306	7 828	8 230	8 463	8 634	8 879	9 299	10 224	12 073	9 297	2 385	0,26
Indeksi			100	107	113	116	118	122	127	140	165			
Naiset		541	7 525	8 010	8 396	8 463	8 708	9 005	9 425	9 892	10 655	8 963	1 331	0,15
Indeksi			100	106	112	112	116	120	125	131	142			
Yhteensä		1 509	7 306	7 952	8 296	8 463	8 660	8 924	9 316	10 018	11 505	9 176	2 073	0,23
Indeksi			100	109	114	116	119	122	128	137	157			
24 SIHTEERI, KONEKIRJOITUSTYÖ JA MUUT TOIMISTOPALVELUT														
Miehet		1 867	7 183	7 723	8 107	8 396	8 634	8 884	9 260	9 962	11 505	9 110	2 176	0,24
Indeksi			100	108	113	117	120	124	129	139	160			
Naiset		15 550	7 603	8 067	8 396	8 583	8 774	8 969	9 150	9 533	10 012	8 829	1 170	0,13
Indeksi			100	106	110	113	115	118	120	125	132			
Yhteensä		17 417	7 499	8 010	8 362	8 566	8 774	8 942	9 168	9 542	10 112	8 858	1 313	0,15
Indeksi			100	107	112	114	117	119	122	127	135			
251 ATK-PÄÄLLIKÖT														
Miehet		144	12 638	14 310	15 186	15 796	15 923	17 127	18 479	18 949	19 044	16 432	2 483	0,15
Indeksi			100	113	120	125	126	136	146	150	151			
Naiset		50	12 638	13 660	13 996	15 551	15 796	16 661	17 370	18 828	19 604	16 053	3 062	0,19
Indeksi			100	108	111	123	125	132	137	149	155			
Yhteensä		194	12 638	13 996	15 045	15 796	15 875	17 045	17 894	18 949	19 222	16 334	2 641	0,16
Indeksi			100	111	119	125	126	135	142	150	152			
2521 JOHTAVAT SUUNNITTELIJAT JA OHJELMOIJAT														
Miehet		819	8 900	9 658	10 420	11 042	11 920	12 689	13 760	14 974	16 293	12 350	2 997	0,24
Indeksi			100	109	117	124	134	143	155	168	183			
Naiset		415	8 739	9 496	10 173	10 624	11 198	11 819	12 608	13 753	15 155	11 682	2 627	0,22
Indeksi			100	109	116	122	128	135	144	157	173			
Yhteensä		1 234	8 779	9 593	10 308	10 988	11 585	12 413	13 300	14 654	16 099	12 125	2 894	0,24
Indeksi			100	109	117	125	132	141	152	167	183			
2522 MUUT SUUNNITTELIJAT JA OHJELMOIJAT														
Miehet		91	8 187	8 935	9 948	10 429	10 998	11 772	12 359	12 697	13 829	11 009	2 143	0,19
Indeksi			100	109	122	127	134	144	151	155	169			
Naiset		38	8 029	8 657	9 234	9 716	10 562	10 861	12 739	13 044	13 702	10 832	2 611	0,24
Indeksi			100	108	115	121	132	135	159	162	171			
Yhteensä		129	8 125	8 799	9 504	10 219	10 856	11 645	12 430	12 823	13 735	10 953	2 291	0,21
Indeksi			100	108	117	126	134	143	153	158	169			
252 ATK-SUUNNITTELIJAT JA ATK-OHJELMOIJAT														
Miehet		920	8 721	9 550	10 281	11 031	11 760	12 563	13 628	14 743	16 241	12 178	2 977	0,24
Indeksi			100	110	118	126	135	144	156	169	186			
Naiset		457	8 704	9 284	9 982	10 578	11 042	11 749	12 601	13 664	15 101	11 572	2 651	0,23
Indeksi			100	107	115	122	127	135	145	157	174			
Yhteensä		1 377	8 716	9 503	10 204	10 856	11 505	12 302	13 089	14 382	15 959	11 976	2 886	0,24
Indeksi			100	109	117	125	132	141	150	165	183			
2531 KÄYTTÖPUOLEN ESIMIEHET														
Miehet		96	8 002	8 694	9 143	9 496	10 002	10 936	11 532	12 654	15 173	10 926	2 961	0,27
Indeksi			100	109	114	119	125	137	144	158	190			
Naiset		47	8 392	8 996	9 209	9 423	9 813	10 105	10 597	11 618	13 069	10 159	1 717	0,17
Indeksi			100	107	110	112	117	120	126	138	156			
Yhteensä		143	8 080	8 735	9 144	9 486	9 823	10 570	11 427	12 285	13 765	10 672	2 634	0,25
Indeksi			100	108	113	117	122	131	141	152	170			
2532 OPERAATTORIT														
Miehet		112	8 279	8 717	9 095	9 629	10 117	10 764	11 620	12 791	16 155	11 014	3 084	0,28
Indeksi			100	105	110	116	122	130	140	155	195			
Naiset		114	8 536	8 774	9 019	9 250	9 363	9 542	9 819	10 278	10 981	9 653	1 288	0,13
Indeksi			100	103	106	108	110	112	115	120	129			
Yhteensä		226	8 386	8 771	9 041	9 279	9 552	9 927	10 433	11 336	13 141	10 331	2 451	0,24
Indeksi			100	105	108	111	114	118	124	135	157			
253 TIETOKONEIDEN KÄYTTÖTEHTÄVISSÄ TOIMIVAT HENKILÖT														
Miehet		211	7 988	8 683	9 095	9 498	10 007	10 688	11 505	12 717	15 708	10 917	3 038	0,28
Indeksi			100	109	114	119	125	134	144	159	197			
Naiset		188	8 357	8 642	8 826	9 088	9 260	9 541	9 813	10 358	11 358	9 600	1 443	0,15
Indeksi			100	103	106	109	111	114	117	124	136			
Yhteensä		399	8 202	8 658	8 994	9 250	9 542	9 936	10 578	11 515	13 471	10 298	2 508	0,24
Indeksi			100	106	110	113	116	121	129	140	164			

TAULUKKO 6. VALTION KOTIMAASSA TOIMIVAN KUUKASIPALKKAISEN HENKILÖSTÖN LUKUMÄÄRÄT SEKÄ KOKONAISANSION DESIILIT, KESKIHAJONTA JA VAIHTELUKERROIN AMMATTIRYHMITTÄIN JA SUKUPUOLITTAIN MARRASKUUN 1997

AMMATTIRYHMÄ	Sukupuoli	Lkm.	1.Des.	2.Des.	3.Des.	4.Des.	5.Des.	6.Des.	7.Des.	8.Des.	9.Des.	Keskim. kokonaisansio	Keskiahajonta	Vaihtelukerroin
259 MUUT ATK-ALAN AMMATIT														
	Naiset	38	7 455	8 018	8 358	8 692	9 005	9 113	9 243	9 734	11 529	9 001	1 353	0,15
	Indeksi		100	108	112	117	121	122	124	131	155			
	Yhteensä	49	7 617	8 315	8 401	8 723	9 041	9 203	9 550	9 975	11 777	9 276	1 728	0,19
	Indeksi		100	109	110	115	119	121	125	131	155			
25 ATK-ALAAAN KUULUVA TYÖ YM.														
	Miehet	1 286	8 540	9 466	10 224	10 998	11 944	12 715	14 038	15 418	17 106	12 429	3 291	0,26
	Indeksi		100	111	120	129	140	149	164	181	200			
	Naiset	733	8 451	8 942	9 353	9 843	10 541	11 243	12 131	13 187	15 253	11 240	2 868	0,26
	Indeksi		100	106	111	116	125	133	144	156	180			
	Yhteensä	2 019	8 514	9 187	9 813	10 525	11 322	12 265	13 194	14 846	16 375	11 996	3 194	0,27
	Indeksi		100	108	115	124	133	144	155	174	192			
261 TUTKIJAT JA SUUNNITTELIJAT														
	Miehet	2 281	8 107	9 005	9 932	10 663	11 831	12 715	13 983	15 236	17 360	12 478	3 960	0,32
	Indeksi		100	111	123	132	146	157	172	188	214			
	Naiset	1 451	8 107	8 107	9 005	9 526	10 504	11 277	12 413	13 623	15 131	11 181	3 118	0,28
	Indeksi		100	100	111	118	130	139	153	168	187			
	Yhteensä	3 732	8 107	8 540	9 495	10 204	11 198	12 070	13 194	14 496	16 890	11 977	3 712	0,31
	Indeksi		100	105	117	126	138	149	163	179	208			
262 AVUSTAVAT SELVITYSTYÖNTEKIJÄT														
	Miehet	346	7 476	7 999	8 146	8 652	9 041	9 600	10 058	10 515	11 149	9 346	2 008	0,21
	Indeksi		100	107	109	116	121	128	135	141	149			
	Naiset	540	7 617	8 107	8 463	8 844	9 353	9 716	9 912	10 358	10 548	9 210	1 251	0,14
	Indeksi		100	106	111	116	123	128	130	136	138			
	Yhteensä	886	7 476	8 052	8 410	8 780	9 260	9 696	9 972	10 358	10 886	9 263	1 588	0,17
	Indeksi		100	108	112	117	124	130	133	139	146			
26 YHTEISKUNTATIEEELLINEN YM. SELVITYSTYÖ														
	Miehet	2 634	8 107	8 634	9 495	10 220	11 076	12 123	13 404	14 995	17 026	12 100	3 920	0,32
	Indeksi		100	107	117	126	137	150	165	185	210			
	Naiset	1 991	8 107	8 107	8 800	9 457	9 932	10 472	11 333	12 971	14 379	10 660	2 884	0,27
	Indeksi		100	100	109	117	123	129	140	160	177			
	Yhteensä	4 625	8 107	8 304	9 113	9 912	10 472	11 490	12 525	13 996	16 212	11 485	3 586	0,31
	Indeksi		100	102	112	122	129	142	155	173	200			
2951 VEROTARKASTAJAT														
	Miehet	380	9 627	10 998	12 228	12 971	14 379	14 965	15 717	16 163	17 370	13 805	2 874	0,21
	Indeksi		100	114	127	135	149	155	163	168	180			
	Naiset	265	9 495	10 057	10 599	11 042	11 505	12 613	13 996	15 131	16 890	12 418	2 718	0,22
	Indeksi		100	106	112	116	121	133	147	159	178			
	Yhteensä	645	9 542	10 358	11 187	12 131	12 971	14 379	15 131	15 843	17 370	13 240	2 891	0,22
	Indeksi		100	109	117	127	136	151	159	166	182			
2952 VEROVALMISTELIJAT YM.														
	Miehet	298	7 253	7 707	8 164	8 421	8 583	8 774	8 927	9 041	9 368	8 465	826	0,10
	Indeksi		100	106	113	116	118	121	123	125	129			
	Naiset	2 344	7 612	8 067	8 396	8 583	8 600	8 774	9 005	9 095	9 542	8 613	772	0,09
	Indeksi		100	106	110	113	113	115	118	119	125			
	Yhteensä	2 642	7 512	8 010	8 396	8 557	8 600	8 774	9 005	9 086	9 542	8 596	779	0,09
	Indeksi		100	107	112	114	114	117	120	121	127			
2953 TULLIVEROVIRKAILIJAT														
	Miehet	312	9 260	9 542	9 912	10 423	11 087	11 899	12 689	13 717	14 825	11 697	2 693	0,23
	Indeksi		100	103	107	113	120	128	137	148	160			
	Naiset	433	8 981	9 176	9 363	9 542	9 818	10 327	10 904	11 743	13 233	10 480	1 814	0,17
	Indeksi		100	102	104	106	109	115	121	131	147			
	Yhteensä	745	9 023	9 279	9 542	9 719	10 342	10 779	11 581	12 715	14 379	10 988	2 301	0,21
	Indeksi		100	103	106	108	115	119	128	141	159			
295 VEROTUSTEHTÄVÄT/VEROVIRKAILIJAT														
	Miehet	990	8 172	8 774	9 095	9 638	10 472	11 897	13 247	14 728	16 163	11 529	3 239	0,28
	Indeksi		100	107	111	118	128	146	162	180	198			
	Naiset	3 042	7 789	8 230	8 514	8 634	8 826	9 023	9 279	9 670	10 911	9 214	1 725	0,19
	Indeksi		100	106	109	111	113	116	119	124	140			
	Yhteensä	4 032	7 828	8 396	8 583	8 774	9 005	9 279	9 638	10 751	13 735	9 788	2 416	0,25
	Indeksi		100	107	110	112	115	119	123	137	175			

TAULUKKO 6. VALTION KOTIMAASSA TOIMIVAN KUUKASIPALKAISEN HENKILÖSTÖN LUKUMÄÄRÄT SEKÄ KOKONAISANSION DESIILIT, KESKIHAJONTA JA VAIHTELUKERROIN AMMATTIRYHMITTÄIN JA SUKUPUOLITTAIN MARRASKUUSSA 1997

AMMATTIRYHMÄ	Sukupuoli	Lkm.	1.Des.	2.Des.	3.Des.	4.Des.	5.Des.	6.Des.	7.Des.	8.Des.	9.Des.	Keskim. kokonaisansio	Keski-hajonta	Vaihtelu kerroin
297 ISÄNNÖITSIJÄT JA VARASTOPÄÄLLIKÖT														
Miehet		155	8 835	9 391	9 554	9 677	9 784	9 833	10 028	10 244	11 392	10 074	1 457	0,14
Indeksi			100	106	108	110	111	111	114	116	129			
Yhteensä		164	8 825	9 380	9 545	9 641	9 784	9 827	10 031	10 235	11 201	10 051	1 431	0,14
Indeksi			100	106	108	109	111	111	114	116	127			
298 VARASTONHOITAJAT														
Miehet		527	7 781	8 248	8 518	8 753	8 879	9 023	9 187	9 382	9 944	8 938	1 111	0,12
Indeksi			100	106	109	112	114	116	118	121	128			
Naiset		114	7 612	8 011	8 396	8 583	8 660	8 774	9 015	9 260	9 542	8 700	987	0,11
Indeksi			100	105	110	113	114	115	118	122	125			
Yhteensä		641	7 695	8 227	8 479	8 660	8 826	9 005	9 177	9 344	9 870	8 896	1 094	0,12
Indeksi			100	107	110	113	115	117	119	121	128			
29 MUU HALLINNOLLINEN, TILINPIDOLLINEN JA KONTTORITEKNINEN TYÖ														
Miehet		1 673	8 131	8 556	8 844	9 132	9 466	9 912	11 065	12 935	15 131	10 577	2 862	0,27
Indeksi			100	105	109	112	116	122	136	159	186			
Naiset		3 165	7 781	8 230	8 497	8 623	8 826	9 023	9 279	9 638	10 911	9 197	1 705	0,19
Indeksi			100	106	109	111	113	116	119	124	140			
Yhteensä		4 838	7 828	8 383	8 583	8 774	9 005	9 260	9 590	10 425	12 971	9 678	2 277	0,24
Indeksi			100	107	110	112	115	118	123	133	166			
2 HALLINNOLLINEN, TILINPIDOLLINEN JA KONTTORITEKNINEN TYÖ														
Miehet		16 351	8 296	9 023	9 972	11 131	12 500	13 996	15 314	17 266	20 671	13 576	5 203	0,38
Indeksi			100	109	120	134	151	169	185	208	249			
Naiset		30 618	7 789	8 287	8 583	8 826	9 077	9 495	10 102	11 505	14 336	10 110	2 979	0,29
Indeksi			100	106	110	113	117	122	130	148	184			
Yhteensä		46 969	7 955	8 421	8 774	9 095	9 562	10 472	11 998	14 307	17 026	11 327	4 243	0,37
Indeksi			100	106	110	114	120	132	151	180	214			
KAUPALLINEN TYÖ														
311 MAINONTA- JA MYYNTITYÖN JOHTO														
Yhteensä		46	10 325	11 708	12 074	13 064	14 472	15 192	17 370	18 246	20 804	14 883	3 636	0,24
Indeksi			100	113	117	127	140	147	168	177	202			
312 MUU KAUPALLINEN TYÖ														
Miehet		48	8 725	9 005	9 094	9 273	9 429	9 632	9 725	10 200	11 671	9 791	1 363	0,14
Indeksi			100	103	104	106	108	110	111	117	134			
Naiset		39	6 611	7 322	8 089	8 325	8 844	9 005	9 078	10 120	11 610	8 904	1 797	0,20
Indeksi			100	111	122	126	134	136	137	153	176			
Yhteensä		87	7 472	8 411	8 829	9 005	9 132	9 429	9 685	10 171	11 640	9 399	1 621	0,17
Indeksi			100	113	118	121	122	126	130	136	156			
31 KAUPALLINEN TYÖ														
Miehet		65	8 774	9 054	9 279	9 523	9 716	10 143	11 749	14 357	18 007	11 610	3 750	0,32
Indeksi			100	103	106	109	111	116	134	164	205			
Naiset		68	7 266	8 173	8 937	9 153	10 153	11 443	12 075	13 665	15 514	11 019	3 499	0,32
Indeksi			100	112	123	126	140	157	166	188	214			
Yhteensä		133	8 105	8 834	9 045	9 451	9 843	10 756	11 913	14 001	17 370	11 310	3 623	0,32
Indeksi			100	109	112	117	121	133	147	173	214			
3 KAUPALLINEN TYÖ														
Miehet		70	8 804	9 091	9 284	9 585	9 789	11 131	12 357	13 996	17 890	11 744	3 654	0,31
Indeksi			100	103	105	109	111	126	140	159	203			
Naiset		68	7 266	8 173	8 937	9 153	10 153	11 443	12 075	13 665	15 514	11 019	3 499	0,32
Indeksi			100	112	123	126	140	157	166	188	214			
Yhteensä		138	8 122	8 859	9 092	9 542	9 902	11 403	12 216	13 996	17 370	11 390	3 585	0,31
Indeksi			100	109	112	117	122	140	150	172	214			
MAA- JA METSÄTALOUS, KALASTUSTYÖ														
402 MAATALOUSTYÖNTEKIJÄT JA ELÄINTENHOITAJAT														
Naiset		81	6 396	6 907	7 597	7 935	8 180	8 321	8 577	8 988	9 599	8 136	1 221	0,15
Indeksi			100	108	119	124	128	130	134	141	150			
Yhteensä		118	6 396	7 178	7 635	8 005	8 296	8 455	8 683	9 311	10 157	8 269	1 283	0,16
Indeksi			100	112	119	125	130	132	136	146	159			

TAULUKKO 6. VALTION KOTIMAASSA TOIMIVAN KUUKASIPALKKAISEN HENKILÖSTÖN LUKUMÄÄRÄT SEKÄ KOKONAISANSION DESIILIT, KESKIHAJONTA JA VAIHTELUKERROIN AMMATTIRYHMITTÄIN JA SUKUPUOLITTAIN MARRASKUUN 1997

AMMATTIRYHMÄ		Lkm.	1.Des.	2.Des.	3.Des.	4.Des.	5.Des.	6.Des.	7.Des.	8.Des.	9.Des.	Keskim. kokonais- ansio	Keski- hajon- ta	Vaih- telu- kerroin
Sukupuoli														
40 MAATILATALOUS JA ELÄINTENHOITO														
Miehet	47	7 133	7 650	8 446	8 853	9 159	9 528	10 072	10 493	10 965	9 106	1 439	0,16	
Indeksi		100	107	118	124	128	134	141	147	154				
Naiset	82	6 396	6 942	7 620	7 942	8 180	8 333	8 583	9 003	9 690	8 160	1 230	0,15	
Indeksi		100	109	119	124	128	130	134	141	152				
Yhteensä	129	6 431	7 208	7 827	8 091	8 342	8 588	9 107	9 605	10 681	8 467	1 369	0,16	
Indeksi		100	112	122	126	130	134	142	149	166				
411 TYÖNJOHTAJAT														
Naiset	38	7 793	7 994	8 343	8 449	8 570	8 845	9 048	9 649	10 962	8 905	1 078	0,12	
Indeksi		100	103	107	108	110	114	116	124	141				
Yhteensä	65	7 955	8 358	8 468	8 765	9 041	9 382	9 932	10 620	11 396	9 539	1 834	0,19	
Indeksi		100	105	106	110	114	118	125	134	143				
41 PUUTARHA- JA PUISTOTYÖ														
Naiset	46	7 601	7 817	8 017	8 388	8 455	8 758	9 023	9 442	10 622	8 662	1 240	0,14	
Indeksi		100	103	105	110	111	115	119	124	140				
Yhteensä	74	7 789	8 018	8 396	8 587	9 014	9 288	9 696	10 425	11 311	9 337	1 910	0,20	
Indeksi		100	103	108	110	116	119	124	134	145				
421 ESIMIEHET														
Miehet	51	8 396	8 875	9 361	9 549	9 833	10 139	10 329	10 777	11 488	9 812	1 242	0,13	
Indeksi		100	106	111	114	117	121	123	128	137				
Yhteensä	69	8 396	8 893	9 365	9 603	9 848	10 153	10 355	10 535	11 495	9 843	1 248	0,13	
Indeksi		100	106	112	114	117	121	123	125	137				
42 RIISTANHOITO JA METSÄSTYS SEKÄ KALASTUS														
Miehet	53	8 396	8 875	9 361	9 549	9 833	10 139	10 329	10 777	11 488	9 812	1 242	0,13	
Indeksi		100	106	111	114	117	121	123	128	137				
Yhteensä	73	8 396	8 893	9 365	9 603	9 848	10 153	10 355	10 535	11 495	9 843	1 248	0,13	
Indeksi		100	106	112	114	117	121	123	125	137				
442 METSÄ- JA UIITTOTYÖNTEKIJÄT														
Miehet	68	7 533	7 715	7 938	8 069	8 123	8 329	8 635	8 940	9 465	8 363	872	0,10	
Indeksi		100	102	105	107	108	111	115	119	126				
Yhteensä	72	7 490	7 712	7 918	8 018	8 115	8 329	8 636	8 942	9 446	8 329	899	0,11	
Indeksi		100	103	106	107	108	111	115	119	126				
44 METSÄTYÖ														
Miehet	72	7 548	7 740	7 947	8 093	8 254	8 425	8 865	9 094	9 531	8 427	880	0,10	
Indeksi		100	103	105	107	109	112	117	120	126				
Yhteensä	77	7 515	7 712	7 941	8 091	8 254	8 457	8 889	9 093	9 481	8 400	902	0,11	
Indeksi		100	103	106	108	110	113	118	121	126				
4 MAA- JA METSÄTALOUS, KALASTUSTYÖ														
Miehet	200	7 677	8 014	8 342	8 739	9 109	9 429	9 848	10 317	11 065	9 257	1 554	0,17	
Indeksi		100	104	109	114	119	123	128	134	144				
Naiset	153	6 513	7 593	7 931	8 168	8 396	8 617	9 014	9 595	10 420	8 531	1 360	0,16	
Indeksi		100	117	122	125	129	132	138	147	160				
Yhteensä	353	7 198	7 848	8 099	8 396	8 756	9 104	9 542	10 153	10 911	8 936	1 513	0,17	
Indeksi		100	109	113	117	122	126	133	141	152				
KAIVOS-, KIVENLOUHINTA- JA ÖLJYNRIKASTUSTYÖ YM.														
KULJETUS- JA LIKENNETYÖ														
601 KANSIPÄÄLLYSTÖ														
Miehet	122	12 695	13 260	14 257	15 033	16 067	17 240	18 574	19 762	22 994	17 407	5 420	0,31	
Indeksi		100	104	112	118	127	136	146	156	181				
Yhteensä	125	12 753	13 328	14 275	15 143	16 115	17 353	18 866	20 798	23 195	17 516	5 415	0,31	
Indeksi		100	105	112	119	126	136	148	163	182				
6021 LUOTSAUSPÄÄLLIKÖT YM.														
Miehet	33	14 520	16 251	19 351	21 573	22 326	23 026	23 574	24 649	26 394	21 323	4 523	0,21	
Indeksi		100	112	133	149	154	159	162	170	182				
Yhteensä	33	14 520	16 251	19 351	21 573	22 326	23 026	23 574	24 649	26 394	21 323	4 523	0,21	
Indeksi		100	112	133	149	154	159	162	170	182				
6022 LUOTSIT YM.														
Miehet	415	12 004	13 022	13 651	14 725	17 111	18 689	19 797	21 712	23 400	17 239	4 531	0,26	
Indeksi		100	108	114	123	143	156	165	181	195				
Yhteensä	415	12 004	13 022	13 651	14 725	17 111	18 689	19 797	21 712	23 400	17 239	4 531	0,26	
Indeksi		100	108	114	123	143	156	165	181	195				

TAULUKKO 6. VALTION KOTIMAASSA TOIMIVAN KUUKASIPALKKAISEN HENKILÖSTÖN LUKUMÄÄRÄT SEKÄ KOKONAISANSION DESIILIT, KESKIHAJONTA JA VAIHTELUKERROIN AMMATTIRYHMÄIN JA SUKUPUOLITTAIN MARRASKUUSSA 1997

AMMATTIRYHMÄ	Sukupuoli	Lkm.	1.Des.	2.Des.	3.Des.	4.Des.	5.Des.	6.Des.	7.Des.	8.Des.	9.Des.	Keskim. kokonais- ansio	Keski- hajon- ta	Vaih- telu- kerroin
602 LUOTSIT YM.														
Miehet		461	11 803	13 038	13 690	14 818	17 146	18 836	20 082	21 925	23 534	17 379	4 706	0,27
Indeksi			100	110	116	126	145	160	170	186	199			
Yhteensä		465	11 561	13 006	13 665	14 725	17 094	18 836	20 058	21 908	23 525	17 317	4 735	0,27
Indeksi			100	113	118	127	148	163	174	190	203			
6032 KONEMESTARIT														
Miehet		116	9 542	9 935	11 553	12 930	14 278	15 179	16 241	17 587	20 250	14 653	4 807	0,33
Indeksi			100	104	121	136	150	159	170	184	212			
Yhteensä		116	9 542	9 935	11 553	12 930	14 278	15 179	16 241	17 587	20 250	14 653	4 807	0,33
Indeksi			100	104	121	136	150	159	170	184	212			
603 KONEPÄÄLLYSTÖ														
Miehet		116	9 542	9 935	11 553	12 930	14 278	15 179	16 241	17 587	20 250	14 653	4 807	0,33
Indeksi			100	104	121	136	150	159	170	184	212			
Yhteensä		116	9 542	9 935	11 553	12 930	14 278	15 179	16 241	17 587	20 250	14 653	4 807	0,33
Indeksi			100	104	121	136	150	159	170	184	212			
60 MERIPÄÄLLYSTÖTYÖ														
Miehet		699	11 198	12 815	13 611	14 567	16 155	17 794	19 235	21 137	23 400	16 928	4 954	0,29
Indeksi			100	114	122	130	144	159	172	189	209			
Yhteensä		706	11 144	12 804	13 598	14 554	16 147	17 804	19 235	21 175	23 400	16 911	4 971	0,29
Indeksi			100	115	122	131	145	160	173	190	210			
611 KANSIMIEHISTÖ SEKÄ PIENTEN ALUSTEN KULJETTAJAT														
Miehet		121	9 045	9 987	10 373	10 933	11 396	12 016	12 296	13 306	14 757	11 804	2 649	0,22
Indeksi			100	110	115	121	126	133	136	147	163			
Yhteensä		122	8 901	9 982	10 366	10 905	11 390	11 992	12 262	13 293	14 754	11 773	2 660	0,23
Indeksi			100	112	116	123	128	135	138	149	166			
612 KONEMIEHISTÖ														
Miehet		81	8 185	9 127	10 599	11 159	11 626	12 016	12 333	12 823	14 465	11 910	3 808	0,32
Indeksi			100	112	130	136	142	147	151	157	177			
Yhteensä		82	8 190	9 015	10 506	11 153	11 609	12 011	12 321	12 815	14 459	11 869	3 802	0,32
Indeksi			100	110	128	136	142	147	150	156	177			
61 KANSI- JA KONEMIEHISTÖTYÖ														
Miehet		202	8 578	9 932	10 436	11 042	11 487	12 016	12 333	12 997	14 501	11 846	3 155	0,27
Indeksi			100	116	122	129	134	140	144	152	169			
Yhteensä		204	8 555	9 803	10 421	11 019	11 482	12 003	12 309	12 904	14 498	11 811	3 159	0,27
Indeksi			100	115	122	129	134	140	144	151	169			
641 MOOTTORIAJONEUVON- JA RAITIOVAUNUKULJETTAJAT														
Miehet		1 597	8 972	10 091	10 895	11 543	12 010	12 425	12 873	13 487	14 593	12 009	2 448	0,20
Indeksi			100	112	121	129	134	138	143	150	163			
Yhteensä		1 608	8 944	10 082	10 885	11 528	11 998	12 413	12 868	13 463	14 578	11 996	2 450	0,20
Indeksi			100	113	122	129	134	139	144	151	163			
649 MUUT TIELIIKENNETYÖN AMMATIT														
Miehet		78	7 571	8 218	8 367	8 506	8 704	8 961	9 203	9 677	11 058	9 014	1 329	0,15
Indeksi			100	109	111	112	115	118	122	128	146			
Yhteensä		79	7 571	8 218	8 367	8 506	8 704	8 961	9 203	9 677	11 058	9 014	1 329	0,15
Indeksi			100	109	111	112	115	118	122	128	146			
64 TIELIIKENNETYÖ														
Miehet		1 675	8 747	9 770	10 727	11 357	11 926	12 351	12 820	13 416	14 410	11 868	2 489	0,21
Indeksi			100	112	123	130	136	141	147	153	165			
Yhteensä		1 687	8 728	9 764	10 716	11 356	11 926	12 351	12 808	13 403	14 407	11 857	2 490	0,21
Indeksi			100	112	123	130	137	142	147	154	165			
6551 KONDUKTÖÖRIT YM.														
Yhteensä		32	9 284	9 724	10 054	10 451	10 770	11 012	11 460	12 111	12 844	10 956	1 446	0,13
Indeksi			100	105	108	113	116	119	123	130	138			
655 JUNA- JA ASEMAKATSEKAT														
Yhteensä		37	9 128	9 715	9 964	10 377	10 663	10 889	11 205	12 082	12 646	10 777	1 489	0,14
Indeksi			100	106	109	114	117	119	123	132	139			
65 LIIKENTEEN JOHTO- JA LIIKENNETÄ PALVELEVA TYÖ														
Miehet		59	9 732	10 383	10 949	11 449	12 829	13 962	14 468	15 625	20 585	13 744	4 555	0,33
Indeksi			100	107	113	118	132	143	149	161	212			
Yhteensä		84	9 552	10 228	10 804	11 208	11 962	12 729	14 004	14 749	17 949	13 017	4 092	0,31

TAULUKKO 6. VALTION KOTIMAASSA TOIMIVAN KUUKASIPALKKAISEN HENKILÖSTÖN LUKUMÄÄRÄT SEKÄ KOKONAISANSION DESIILIT, KESKIHAJONTA JA VAIHTELUKERROIN AMMATTIRYHMITTÄIN JA SUKUPUOLITTAIN MARRASKUUN 1997

AMMATTIRYHMÄ	Sukupuoli	Lkm.	1.Des.	2.Des.	3.Des.	4.Des.	5.Des.	6.Des.	7.Des.	8.Des.	9.Des.	Keskim. kokonaisansio	Keski-hajonta	Vaihtelu kerroin
663 PUHELINVAIHTENHOITAJAT														
Naiset		155	6 940	7 454	7 803	8 153	8 329	8 455	8 634	8 832	9 233	8 260	949	0,11
Indeksi			100	107	112	117	120	122	124	127	133			
Yhteensä		156	6 944	7 454	7 811	8 133	8 325	8 455	8 634	8 828	9 228	8 257	946	0,11
Indeksi			100	107	112	117	120	122	124	127	133			
664 SÄHKÖTTÄJÄT														
Naiset		202	8 014	8 258	8 583	8 774	9 023	9 544	10 287	10 881	11 482	9 432	1 416	0,15
Indeksi			100	103	107	109	113	119	128	136	143			
Yhteensä		220	8 063	8 388	8 634	8 833	9 141	9 796	10 449	10 994	11 784	9 806	2 283	0,23
Indeksi			100	104	107	110	113	121	130	136	146			
66 POSTI- JA TIETOLIKENNETYÖ														
Naiset		364	7 306	7 971	8 260	8 456	8 660	8 915	9 359	10 287	11 044	8 971	1 397	0,16
Indeksi			100	109	113	116	119	122	128	141	151			
Yhteensä		385	7 306	8 022	8 302	8 524	8 774	9 004	9 529	10 533	11 368	9 217	2 010	0,22
Indeksi			100	110	114	117	120	123	130	144	156			
692 KANAVAN- JA LOSSINHOITAJAT, SATAMAVARTIJAT														
Miehet		273	9 041	9 783	10 358	10 933	11 356	11 792	12 167	12 754	13 431	11 332	1 774	0,16
Indeksi			100	108	115	121	126	130	135	141	149			
Yhteensä		280	9 026	9 785	10 362	10 933	11 345	11 788	12 162	12 739	13 423	11 323	1 766	0,16
Indeksi			100	108	115	121	126	131	135	141	149			
699 MUUT KULJETUS- JA LIKENNETYÖN AMMATIT														
Miehet		107	8 221	9 735	10 317	10 604	11 142	11 766	12 689	13 023	13 732	11 193	2 101	0,19
Indeksi			100	118	125	129	136	143	154	158	167			
Yhteensä		111	7 789	9 188	10 247	10 559	11 087	11 569	12 593	12 908	13 688	11 052	2 188	0,20
Indeksi			100	118	132	136	142	149	162	166	176			
69 MUU KULJETUS- JA LIKENNETYÖ														
Miehet		381	8 895	9 775	10 352	10 867	11 311	11 788	12 260	12 817	13 514	11 288	1 866	0,17
Indeksi			100	110	116	122	127	133	138	144	152			
Yhteensä		392	8 860	9 756	10 337	10 832	11 243	11 772	12 248	12 790	13 514	11 244	1 890	0,17
Indeksi			100	110	117	122	127	133	138	144	153			
6 KULJETUS- JA LIKENNETYÖ														
Miehet		3 040	9 025	10 163	10 998	11 702	12 265	12 829	13 541	14 756	18 365	13 006	3 929	0,30
Indeksi			100	113	122	130	136	142	150	163	203			
Naiset		436	7 306	8 051	8 352	8 566	8 818	9 096	10 070	10 855	11 962	9 462	2 286	0,24
Indeksi			100	110	114	117	121	125	138	149	164			
Yhteensä		3 476	8 548	9 523	10 483	11 276	11 974	12 588	13 273	14 383	17 650	12 581	3 942	0,31
Indeksi			100	111	123	132	140	147	155	168	206			
TEOLLINEN TYÖ 1, KONEENHOITO YMS.														
752 KONEENASENTAJAT YM. (53)														
Miehet		447	7 795	8 540	8 897	9 095	9 297	9 612	10 251	11 065	12 475	9 825	1 923	0,20
Indeksi			100	110	114	117	119	123	132	142	160			
Yhteensä		451	7 783	8 497	8 849	9 095	9 279	9 600	10 214	11 065	12 470	9 809	1 922	0,20
Indeksi			100	109	114	117	119	123	131	142	160			
753 KONEEN- JA MOOTTORINKORJAAJAT (53)														
Miehet		298	7 947	8 596	9 353	10 291	10 835	11 288	11 609	11 980	13 247	10 657	2 150	0,20
Indeksi			100	108	118	130	136	142	146	151	167			
Naiset		91	7 034	7 447	7 696	7 834	7 836	7 853	7 915	8 075	8 695	7 887	783	0,10
Indeksi			100	106	109	111	111	112	113	115	124			
Yhteensä		389	7 454	7 836	8 256	8 897	9 833	10 802	11 345	11 729	12 778	10 015	2 249	0,22
Indeksi			100	105	111	119	132	145	152	157	171			
75 KONEPAJA- JA RAKENNUSMETALLITYÖ														
Miehet		818	7 931	8 583	9 005	9 279	9 730	10 483	11 198	11 849	13 102	10 388	2 684	0,26
Indeksi			100	108	114	117	123	132	141	149	165			
Naiset		96	7 034	7 454	7 696	7 834	7 836	7 861	7 932	8 268	8 695	7 908	777	0,10
Indeksi			100	106	109	111	111	112	113	118	124			
Yhteensä		914	7 689	8 140	8 711	9 095	9 457	10 154	10 998	11 717	12 964	10 129	2 662	0,26
Indeksi			100	106	113	118	123	132	143	152	169			
761 SÄHKÖASENTAJAT (53)														
Miehet		100	9 095	9 325	9 710	10 565	11 551	12 282	13 506	14 846	16 924	12 474	4 278	0,34
Indeksi			100	103	107	116	127	135	149	163	186			
Yhteensä		100	9 095	9 325	9 710	10 565	11 551	12 282	13 506	14 846	16 924	12 474	4 278	0,34
Indeksi			100	103	107	116	127	135	149	163	186			

TAULUKKO 6. VALTION KOTIMAASSA TOIMIVAN KUUKASIPALKKAISEN HENKILÖSTÖN LUKUMÄÄRÄT SEKÄ KOKONAISANSION DESIILIT, KESKIHAJONTA JA VAIHTELUKERROIN AMMATTIRYHMITTÄIN JA SUKUPUOLITTAIN MARRASKUUSSA 1997

AMMATTIRYHMÄ	Sukupuoli	Lkm.	1.Des.	2.Des.	3.Des.	4.Des.	5.Des.	6.Des.	7.Des.	8.Des.	9.Des.	Keskim. kokonaisansio	Keski-hajonta	Vaihtelu kerroin
764 TELE- JA ELEKTRONIIKKA-ASENTAJAT (53)														
Miehet		35	8 304	8 875	9 046	10 323	10 781	10 900	11 087	11 455	11 902	10 252	1 450	0,14
Indeksi			100	107	109	124	130	131	134	138	143			
Yhteensä		35	8 304	8 875	9 046	10 323	10 781	10 900	11 087	11 455	11 902	10 252	1 450	0,14
Indeksi			100	107	109	124	130	131	134	138	143			
769 MUUT SÄHKÖTYÖN AMMATIT (53)														
Miehet		75	7 417	7 783	8 133	8 312	8 396	8 497	8 643	8 828	10 703	8 752	1 840	0,21
Indeksi			100	105	110	112	113	115	117	119	144			
Naiset		43	7 461	7 796	8 027	8 081	8 189	8 272	8 442	8 482	8 853	8 172	698	0,09
Indeksi			100	105	108	108	110	111	113	114	119			
Yhteensä		118	7 441	7 795	8 067	8 196	8 379	8 447	8 506	8 731	9 311	8 559	1 575	0,18
Indeksi			100	105	108	110	113	114	114	117	125			
76 SÄHKÖTYÖ														
Miehet		225	8 072	8 398	8 767	9 177	9 571	10 674	11 482	12 531	14 936	10 783	3 558	0,33
Indeksi			100	104	109	114	119	132	142	155	185			
Naiset		44	7 473	7 800	8 030	8 101	8 189	8 304	8 452	8 496	9 043	8 205	712	0,09
Indeksi			100	104	107	108	110	111	113	114	121			
Yhteensä		269	7 819	8 272	8 487	8 860	9 279	9 937	11 036	12 161	14 405	10 430	3 432	0,33
Indeksi			100	106	109	113	119	127	141	156	184			
770 PUUTYÖNTEKIJÄT YM. (53)														
Miehet		66	7 147	8 067	8 430	8 656	9 307	10 306	10 306	10 306	11 249	9 558	2 141	0,22
Indeksi			100	113	118	121	130	144	144	144	157			
Yhteensä		67	7 147	8 067	8 430	8 656	9 307	10 306	10 306	10 306	11 249	9 558	2 141	0,22
Indeksi			100	113	118	121	130	144	144	144	157			
77 PUUTYÖ														
Miehet		66	7 147	8 067	8 430	8 656	9 307	10 306	10 306	10 306	11 249	9 558	2 141	0,22
Indeksi			100	113	118	121	130	144	144	144	157			
Yhteensä		67	7 147	8 067	8 430	8 656	9 307	10 306	10 306	10 306	11 249	9 558	2 141	0,22
Indeksi			100	113	118	121	130	144	144	144	157			
792 MUU MAA- JA VESIRAKENNUS JA KUNNOSSAPITOTYÖ (53)														
Miehet		464	6 078	6 184	6 384	6 638	6 751	7 122	7 758	8 197	8 756	7 181	1 137	0,16
Indeksi			100	102	105	109	111	117	128	135	144			
Yhteensä		487	6 078	6 248	6 390	6 691	6 860	7 212	7 860	8 209	8 756	7 216	1 139	0,16
Indeksi			100	103	105	110	113	119	129	135	144			
793 TALONRAKENNUSTYÖ														
Miehet		38	6 624	7 425	7 806	8 075	8 075	8 772	9 511	9 820	10 400	8 539	1 339	0,16
Indeksi			100	112	118	122	122	132	144	148	157			
Yhteensä		38	6 624	7 425	7 806	8 075	8 075	8 772	9 511	9 820	10 400	8 539	1 339	0,16
Indeksi			100	112	118	122	122	132	144	148	157			
799 MUUT RAKENNUSTYÖN AMMATIT (53)														
Miehet		99	7 706	7 974	8 152	8 621	8 996	9 453	9 992	10 392	11 189	9 368	1 984	0,21
Indeksi			100	103	106	112	117	123	130	135	145			
Yhteensä		99	7 706	7 974	8 152	8 621	8 996	9 453	9 992	10 392	11 189	9 368	1 984	0,21
Indeksi			100	103	106	112	117	123	130	135	145			
79 RAKENNUSTYÖ														
Miehet		601	6 078	6 384	6 638	6 971	7 406	7 968	8 278	8 818	9 708	7 718	1 632	0,21
Indeksi			100	105	109	115	122	131	136	145	160			
Yhteensä		624	6 078	6 384	6 674	6 971	7 447	7 965	8 276	8 799	9 702	7 721	1 610	0,21
Indeksi			100	105	110	115	123	131	136	145	160			
7 TEOLLINEN TYÖ 1, KONEENHOITO YMS.														
Miehet		1 730	6 638	7 484	8 164	8 647	9 095	9 542	10 363	11 356	12 575	9 591	2 834	0,30
Indeksi			100	113	123	130	137	144	156	171	189			
Naiset		179	7 034	7 530	7 717	7 836	7 879	7 998	8 228	8 449	8 821	7 981	791	0,10
Indeksi			100	107	110	111	112	114	117	120	125			
Yhteensä		1 909	6 698	7 499	8 045	8 446	8 906	9 326	10 180	11 119	12 413	9 443	2 751	0,29
Indeksi			100	112	120	126	133	139	152	166	185			
TEOLLINEN TYÖ 2, KONEENHOITO YMS.														
803 PAINAJAT (54)														
Yhteensä		48	7 955	8 246	8 600	8 826	9 023	9 270	9 696	10 229	12 022	9 397	1 444	0,15
Indeksi			100	104	108	111	113	117	122	129	151			

TAULUKKO 6. VALTION KOTIMAASSA TOIMIVAN KUUKASIPALKKAISEN HENKILÖSTÖN LUKUMÄÄRÄT SEKÄ KOKONAISANSION DESIILIT, KESKIHAJONTA JA VAIHTELUKERROIN AMMATTIRYHMITTÄIN JA SUKUPUOLITTAIN MARRASKUUN 1997

AMMATTIRYHMÄ		Lkm.	1.Des.	2.Des.	3.Des.	4.Des.	5.Des.	6.Des.	7.Des.	8.Des.	9.Des.	Keskim. kokonais- ansio	Keski- hajon- ta	Vaih- telu- kerroin
Sukupuoli														
80 GRAAFINEN TYÖ														
Miehet	44	7 891	8 570	8 656	8 844	9 339	9 833	10 410	11 407	12 444	9 872	2 012	0,20	
Indeksi		100	109	110	112	118	125	132	145	158				
Naiset	52	7 948	8 304	8 535	8 694	8 853	9 273	9 596	9 907	10 475	9 057	929	0,10	
Indeksi		100	104	107	109	111	117	121	125	132				
Yhteensä	96	7 948	8 388	8 634	8 808	9 023	9 465	9 886	10 393	10 872	9 432	1 570	0,17	
Indeksi		100	106	109	111	114	119	124	131	137				
872 RAKENNUSKONEEN KULJETTAJAT YM. (53)														
Miehet	460	9 639	10 493	11 235	11 725	12 137	12 475	12 916	13 474	14 393	12 165	2 100	0,17	
Indeksi		100	109	117	122	126	129	134	140	149				
Yhteensä	460	9 639	10 493	11 235	11 725	12 137	12 475	12 916	13 474	14 393	12 165	2 100	0,17	
Indeksi		100	109	117	122	126	129	134	140	149				
87 TYÖKONEIDEN KÄYTTÖ														
Miehet	477	9 426	10 377	11 021	11 654	12 082	12 450	12 894	13 433	14 353	12 053	2 171	0,18	
Indeksi		100	110	117	124	128	132	137	143	152				
Yhteensä	477	9 426	10 377	11 021	11 654	12 082	12 450	12 894	13 433	14 353	12 053	2 171	0,18	
Indeksi		100	110	117	124	128	132	137	143	152				
882 VARASTOTYÖNTEKIJÄT (54)														
Miehet	250	6 623	7 208	7 538	7 782	7 939	8 204	8 352	8 480	8 864	7 946	1 007	0,13	
Indeksi		100	109	114	118	120	124	126	128	134				
Naiset	132	6 196	7 034	7 247	7 559	7 712	7 836	8 031	8 258	8 671	7 663	930	0,12	
Indeksi		100	114	117	122	124	126	130	133	140				
Yhteensä	382	6 534	7 107	7 454	7 696	7 836	8 051	8 263	8 421	8 768	7 850	989	0,13	
Indeksi		100	109	114	118	120	123	126	129	134				
88 PAKKAUS- VARASTO- JA KUORMAUSTYÖ														
Miehet	250	6 623	7 208	7 538	7 782	7 939	8 204	8 352	8 480	8 864	7 946	1 007	0,13	
Indeksi		100	109	114	118	120	124	126	128	134				
Naiset	133	6 204	7 034	7 277	7 559	7 731	7 844	8 055	8 267	8 704	7 684	953	0,12	
Indeksi		100	113	117	122	125	126	130	133	140				
Yhteensä	383	6 536	7 113	7 454	7 696	7 836	8 051	8 263	8 427	8 774	7 856	995	0,13	
Indeksi		100	109	114	118	120	123	126	129	134				
8 TEOLLINEN TYÖ 2, KONEENHOITO YMS.														
Miehet	782	7 534	8 126	8 619	9 539	10 535	11 493	12 216	12 829	13 843	10 633	2 645	0,25	
Indeksi		100	108	114	127	140	153	162	170	184				
Naiset	192	6 719	7 204	7 580	7 813	7 947	8 244	8 585	8 922	9 582	8 092	1 121	0,14	
Indeksi		100	107	113	116	118	123	128	133	143				
Yhteensä	974	7 328	7 836	8 263	8 720	9 600	10 622	11 784	12 483	13 510	10 150	2 627	0,26	
Indeksi		100	107	113	119	131	145	161	170	184				
PALVELUTYÖ YM.														
9031 KOMISARIOT YM.														
Miehet	457	14 787	15 207	15 607	16 163	16 457	17 161	17 471	18 328	19 596	16 935	2 249	0,13	
Indeksi		100	103	106	109	111	116	118	124	133				
Yhteensä	462	14 787	15 207	15 603	16 099	16 457	17 144	17 462	18 328	19 587	16 920	2 249	0,13	
Indeksi		100	103	106	109	111	116	118	124	132				
9032 MUUT POLIISIT														
Miehet	6 698	10 062	10 889	11 493	11 998	12 450	12 971	13 541	14 278	15 468	12 644	2 228	0,18	
Indeksi		100	108	114	119	124	129	135	142	154				
Naiset	533	8 548	9 005	9 382	10 037	10 609	11 070	11 597	12 173	13 194	10 713	1 973	0,18	
Indeksi		100	105	110	117	124	130	136	142	154				
Yhteensä	7 231	9 774	10 716	11 322	11 867	12 326	12 855	13 447	14 179	15 375	12 502	2 267	0,18	
Indeksi		100	110	116	121	126	132	138	145	157				
903 POLIISIT														
Miehet	7 155	10 143	10 976	11 597	12 131	12 626	13 181	13 843	14 743	16 083	12 923	2 467	0,19	
Indeksi		100	108	114	120	124	130	136	145	159				
Naiset	538	8 553	9 009	9 396	10 052	10 652	11 098	11 609	12 204	13 353	10 759	2 027	0,19	
Indeksi		100	105	110	118	125	130	136	143	156				
Yhteensä	7 693	9 872	10 802	11 447	11 986	12 475	13 049	13 732	14 640	15 987	12 771	2 500	0,20	
Indeksi		100	109	116	121	126	132	139	148	162				
9041 TULLIVALVONTAESIMIEHET JA SATAMATARKASTAJAT														
Miehet	115	10 358	10 649	11 484	12 352	12 984	13 491	14 439	15 404	16 972	13 290	2 614	0,20	
Indeksi		100	103	111	119	125	130	139	149	164				
Yhteensä	123	10 358	10 657	11 488	12 363	12 991	13 549	14 568	15 386	16 831	13 301	2 582	0,19	
Indeksi		100	103	111	119	125	131	141	149	163				

TAULUKKO 6. VALTION KOTIMAASSA TOIMIVAN KUUKASIPALKKAISEN HENKILÖSTÖN LUKUMÄÄRÄT SEKÄ KOKONAISANSION DESIILIT, KESKIHAJONTA JA VAIHTELUKERROIN AMMATTIRYHMITTÄIN JA SUKUPUOLITTAIN MARRASKUUSSA 1997

AMMATTIRYHMÄ	Sukupuoli	Lkm.	1.Des.	2.Des.	3.Des.	4.Des.	5.Des.	6.Des.	7.Des.	8.Des.	9.Des.	Keskim. kokonaisansio	Keskijajonta	Vaihtelukoeroin
9042 TULLIVARTIJAT														
Miehet		691	8 018	8 857	9 485	9 952	10 663	11 345	12 046	12 984	14 150	10 942	2 413	0,22
Indeksi			100	110	118	124	133	141	150	162	176			
Naiset		236	7 306	7 762	8 075	8 540	8 848	9 405	10 239	11 098	12 088	9 353	1 919	0,21
Indeksi			100	106	111	117	121	129	140	152	165			
Yhteensä		927	7 696	8 463	8 996	9 600	10 163	10 922	11 702	12 626	13 815	10 542	2 399	0,23
Indeksi			100	110	117	125	132	142	152	164	180			
9043 RAJA- JA MERIVARTIJAT														
Miehet		947	9 885	10 475	11 017	11 424	11 914	12 376	13 012	13 815	14 986	12 191	2 004	0,16
Indeksi			100	106	111	116	121	125	132	140	152			
Yhteensä		947	9 885	10 475	11 017	11 424	11 914	12 376	13 012	13 815	14 986	12 191	2 004	0,16
Indeksi			100	106	111	116	121	125	132	140	152			
904 TULLIVARTIJAT JA RAJAVARTIJAT														
Miehet		1 753	9 066	9 882	10 462	11 042	11 545	12 155	12 817	13 605	14 876	11 780	2 325	0,20
Indeksi			100	109	115	122	127	134	141	150	164			
Naiset		244	7 306	7 788	8 151	8 540	8 888	9 546	10 512	11 222	12 349	9 480	2 051	0,22
Indeksi			100	107	112	117	122	131	144	154	169			
Yhteensä		1 997	8 540	9 523	10 153	10 791	11 333	11 938	12 565	13 433	14 763	11 508	2 411	0,21
Indeksi			100	112	119	126	133	140	147	157	173			
9051 VARTIOPÄÄLLIKÖT YM.														
Miehet		57	10 600	10 918	11 187	11 796	12 076	12 614	12 971	12 988	14 008	12 084	1 270	0,11
Indeksi			100	103	106	111	114	119	122	123	132			
Yhteensä		59	10 602	10 930	11 187	11 796	12 076	12 617	12 971	12 984	14 005	12 096	1 253	0,10
Indeksi			100	103	106	111	114	119	122	122	132			
9052 VANGINVARTIJAT														
Miehet		1 288	8 591	9 291	9 860	10 462	10 911	11 254	11 643	12 034	12 664	10 749	1 608	0,15
Indeksi			100	108	115	122	127	131	136	140	147			
Naiset		164	7 931	8 446	9 168	9 552	10 102	10 594	10 998	11 556	12 289	10 130	1 708	0,17
Indeksi			100	107	116	120	127	134	139	146	155			
Yhteensä		1 452	8 484	9 233	9 755	10 379	10 835	11 187	11 609	12 010	12 646	10 678	1 631	0,15
Indeksi			100	109	115	122	128	132	137	142	149			
905 VANGINVARTIJAT YM.														
Miehet		1 345	8 613	9 367	10 002	10 509	10 949	11 288	11 702	12 094	12 721	10 809	1 618	0,15
Indeksi			100	109	116	122	127	131	136	140	148			
Naiset		166	7 956	8 501	9 207	9 566	10 143	10 599	11 069	11 605	12 349	10 159	1 717	0,17
Indeksi			100	107	116	120	127	133	139	146	155			
Yhteensä		1 511	8 542	9 269	9 829	10 441	10 900	11 228	11 643	12 058	12 702	10 736	1 641	0,15
Indeksi			100	109	115	122	128	131	136	141	149			
906 MUUT VARTIJAT (SIVILITEHTÄVÄT)														
Miehet		344	8 588	9 086	9 880	10 326	10 716	11 111	11 507	12 147	12 727	10 682	1 655	0,15
Indeksi			100	106	115	120	125	129	134	141	148			
Yhteensä		373	8 583	9 078	9 886	10 279	10 620	11 065	11 461	12 064	12 692	10 643	1 641	0,15
Indeksi			100	106	115	120	124	129	134	141	148			
909 MUUT VARTIOINTI- JA SUOJELUTYÖN AMMATIT														
Naiset		40	11 048	11 772	12 283	12 874	13 380	13 884	14 603	15 222	16 350	13 446	2 011	0,15
Indeksi			100	107	111	117	121	126	132	138	148			
Yhteensä		53	10 858	11 420	12 259	12 890	13 380	13 989	14 653	15 308	16 450	13 554	2 287	0,17
Indeksi			100	105	113	119	123	129	135	141	152			
90 SIVILIVARTIOINTI- JA SUOJELUTYÖ														
Miehet		10 612	9 542	10 462	11 076	11 620	12 167	12 702	13 340	14 221	15 607	12 404	2 470	0,20
Indeksi			100	110	116	122	128	133	140	149	164			
Naiset		1 017	7 991	8 597	9 030	9 619	10 317	10 901	11 438	12 078	13 086	10 458	2 128	0,20
Indeksi			100	108	113	120	129	136	143	151	164			
Yhteensä		11 629	9 260	10 265	10 911	11 482	12 010	12 550	13 207	14 080	15 468	12 235	2 502	0,20
Indeksi			100	111	118	124	130	136	143	152	167			
911 SUURTALOUKSIEN HOITAJAT YM.														
Naiset		239	7 901	8 249	8 535	8 659	8 818	9 034	9 508	10 123	10 673	9 308	1 886	0,20
Indeksi			100	104	108	110	112	114	120	128	135			
Yhteensä		243	7 939	8 234	8 514	8 652	8 818	9 045	9 504	10 138	10 738	9 338	1 974	0,21
Indeksi			100	104	107	109	111	114	120	128	135			

TAULUKKO 6. VALTION KOTIMAASSA TOIMIVAN KUUKASIPALKKAISEN HENKILÖSTÖN LUKUMÄÄRÄT SEKÄ KOKONAISANSION DESIILIT, KESKIHAJONTA JA VAIHTELUKERROIN AMMATTIRYHMITTÄIN JA SUKUPUOLITTAIN MARRASKUUN 1997

AMMATTIRYHMÄ	Sukupuoli	Lkm.	1.Des.	2.Des.	3.Des.	4.Des.	5.Des.	6.Des.	7.Des.	8.Des.	9.Des.	Keskim. kokonais- ansio	Keski- hajon- ta	Vaih- telu- kerroin
912 KOKIT, KEITTÄJÄT JA KYLMÄKÖT														
Miehet		36	8 467	8 717	9 217	9 565	9 877	10 880	11 757	13 289	16 238	11 079	3 176	0,29
Indeksi			100	103	109	113	117	129	139	157	192			
Naiset		379	7 740	8 263	8 571	8 853	9 214	9 400	9 652	10 287	11 254	9 438	1 814	0,19
Indeksi			100	107	111	114	119	121	125	133	145			
Yhteensä		415	7 754	8 312	8 633	8 895	9 260	9 431	9 806	10 512	11 609	9 588	2 028	0,21
Indeksi			100	107	111	115	119	122	126	136	150			
913 KEITTIÖAPULAISET YM														
Miehet		43	6 423	6 639	6 808	7 284	7 631	7 908	8 382	8 640	9 627	7 711	1 142	0,15
Indeksi			100	103	106	113	119	123	131	135	150			
Naiset		558	6 664	7 090	7 518	7 844	8 018	8 172	8 379	8 769	9 054	7 963	958	0,12
Indeksi			100	106	113	118	120	123	126	132	136			
Yhteensä		601	6 548	7 055	7 498	7 806	8 010	8 156	8 379	8 755	9 072	7 946	972	0,12
Indeksi			100	108	115	119	122	125	128	134	139			
9143 MUUT TARJOILU- JA PALVELUTYÖNTEKIJÄT														
Naiset		39	7 910	8 659	9 571	10 060	10 389	10 905	11 340	13 673	14 471	11 162	3 571	0,32
Indeksi			100	109	121	127	131	138	143	173	183			
Yhteensä		41	7 828	8 373	9 468	10 037	10 317	10 689	11 326	13 668	14 373	11 052	3 526	0,32
Indeksi			100	107	121	128	132	137	145	175	184			
914 TARJOILUTYÖ SEKÄ HOTELLI- JA RAVINTOLAPALVELUTYÖ														
Naiset		42	7 924	8 977	9 385	9 881	10 270	10 643	11 290	13 665	14 324	11 032	3 472	0,31
Indeksi			100	113	118	125	130	134	142	172	181			
Yhteensä		47	7 896	8 850	9 412	9 899	10 270	10 689	11 338	13 690	16 079	11 265	3 726	0,33
Indeksi			100	112	119	125	130	135	144	173	204			
91 HOTELLI-, RAVINTOLA- JA SUURTALOUSTYÖ														
Miehet		88	6 595	7 202	7 766	8 387	8 708	9 295	9 793	11 320	14 803	9 643	3 285	0,34
Indeksi			100	109	118	127	132	141	148	172	224			
Naiset		1 218	7 083	7 685	8 014	8 250	8 548	8 818	9 145	9 552	10 431	8 799	1 802	0,20
Indeksi			100	108	113	116	121	124	129	135	147			
Yhteensä		1 306	7 018	7 665	8 003	8 254	8 561	8 826	9 196	9 648	10 602	8 855	1 947	0,22
Indeksi			100	109	114	118	122	126	131	137	151			
931 KIINTEISTÖTYÖNTEKIJÄT														
Miehet		396	7 589	7 955	8 140	8 396	8 634	8 888	9 410	10 163	11 153	9 084	1 654	0,18
Indeksi			100	105	107	111	114	117	124	134	147			
Naiset		47	7 007	7 492	7 550	7 720	7 923	8 242	8 399	8 627	9 410	8 068	967	0,12
Indeksi			100	107	108	110	113	118	120	123	134			
Yhteensä		443	7 514	7 931	8 107	8 302	8 561	8 803	9 309	10 011	11 020	8 979	1 626	0,18
Indeksi			100	106	108	110	114	117	124	133	147			
9321 SIIVOUSTYÖN JOHTAJAT														
Naiset		114	7 263	7 589	8 018	8 139	8 197	8 419	8 798	9 064	9 856	8 390	1 000	0,12
Indeksi			100	105	110	112	113	116	121	125	136			
Yhteensä		117	7 263	7 589	7 999	8 134	8 197	8 420	8 800	9 097	9 863	8 400	1 028	0,12
Indeksi			100	105	110	112	113	116	121	125	136			
9322 SIIVOOJAT														
Naiset		956	6 474	6 847	7 205	7 350	7 529	7 658	7 781	8 018	8 296	7 494	749	0,10
Indeksi			100	106	111	114	116	118	120	124	128			
Yhteensä		984	6 400	6 799	7 105	7 350	7 499	7 620	7 758	8 018	8 282	7 469	757	0,10
Indeksi			100	106	111	115	117	119	121	125	129			
932 SIIVOOJAT JA SIIVOUSTYÖNJOHTAJAT														
Naiset		1 071	6 474	6 948	7 263	7 439	7 559	7 727	7 884	8 163	8 461	7 591	828	0,11
Indeksi			100	107	112	115	117	119	122	126	131			
Yhteensä		1 102	6 474	6 851	7 234	7 387	7 544	7 714	7 883	8 147	8 455	7 569	841	0,11
Indeksi			100	106	112	114	117	119	122	126	131			
93 KIINTEISTÖNHOITO JA SIIVOUSTYÖ														
Miehet		427	7 130	7 887	8 107	8 279	8 566	8 809	9 339	10 127	11 037	8 938	1 714	0,19
Indeksi			100	111	114	116	120	124	131	142	155			
Naiset		1 118	6 485	6 992	7 276	7 476	7 567	7 735	7 923	8 172	8 496	7 611	839	0,11
Indeksi			100	108	112	115	117	119	122	126	131			
Yhteensä		1 545	6 622	7 105	7 358	7 567	7 758	8 010	8 231	8 594	9 550	7 990	1 304	0,16
Indeksi			100	107	111	114	117	121	124	130	144			

TAULUKKO 6. VALTION KOTIMAASSA TOIMIVAN KUUKASIPALKKAISEN HENKILÖSTÖN LUKUMÄÄRÄT SEKÄ KOKONAISANSION DESIILIT, KESKIHAJONTA JA VAIHTELUKERROIN AMMATTIRYHMITTÄIN JA SUKUPUOLITTAIN MARRASKUUN 1997

AMMATTIRYHMÄ	Sukupuoli	Lkm.	1.Des.	2.Des.	3.Des.	4.Des.	5.Des.	6.Des.	7.Des.	8.Des.	9.Des.	Keskim. kokonaisansio	Keskiahajonta	Vaihtelukoero
9512 PESIJÄT JA MANKELOIJAT														
	Naiset	76	6 935	7 331	7 597	7 669	7 696	7 801	8 043	8 131	8 548	7 751	520	0,07
	Indeksi		100	106	110	111	111	112	116	117	123			
	Yhteensä	82	7 044	7 406	7 624	7 696	7 696	7 899	8 051	8 234	8 570	7 814	550	0,07
	Indeksi		100	105	108	109	109	112	114	117	122			
951 PESULATYÖNTEKIJÄT														
	Naiset	78	6 958	7 333	7 601	7 666	7 696	7 815	8 035	8 131	8 548	7 753	514	0,07
	Indeksi		100	105	109	110	111	112	115	117	123			
	Yhteensä	84	7 088	7 462	7 621	7 696	7 696	7 905	8 043	8 217	8 568	7 814	544	0,07
	Indeksi		100	105	108	109	109	112	113	116	121			
95 PESU- JA SILITYSTYÖ														
	Naiset	84	6 932	7 335	7 598	7 675	7 696	7 829	8 043	8 135	8 548	7 754	522	0,07
	Indeksi		100	106	110	111	111	113	116	117	123			
	Yhteensä	91	7 023	7 461	7 614	7 696	7 696	7 912	8 055	8 201	8 559	7 807	546	0,07
	Indeksi		100	106	108	110	110	113	115	117	122			
9712 ESIUPSEERIT														
	Miehet	6 384	9 325	10 072	10 878	11 655	12 721	14 024	15 131	16 890	19 145	13 625	4 059	0,30
	Indeksi		100	108	117	125	136	150	162	181	205			
	Yhteensä	6 384	9 325	10 072	10 878	11 655	12 721	14 024	15 131	16 890	19 145	13 625	4 059	0,30
	Indeksi		100	108	117	125	136	150	162	181	205			
9713 YLEMMÄT TOIMIUPSEERIT														
	Miehet	322	11 261	12 281	12 851	13 611	14 429	14 979	16 212	17 583	20 000	15 065	3 552	0,24
	Indeksi		100	109	114	121	128	133	144	156	178			
	Yhteensä	322	11 261	12 281	12 851	13 611	14 429	14 979	16 212	17 583	20 000	15 065	3 552	0,24
	Indeksi		100	109	114	121	128	133	144	156	178			
971 UPSEERIT JA YLEMMÄT TOIMIUPSEERIT SEKÄ VIRKA-ASEMALTAAN HEIHIN RINNASTETTAVAT														
	Miehet	6 719	9 382	10 143	10 987	11 796	12 855	14 108	15 176	16 924	19 235	13 725	4 106	0,30
	Indeksi		100	108	117	126	137	150	162	180	205			
	Yhteensä	6 719	9 382	10 143	10 987	11 796	12 855	14 108	15 176	16 924	19 235	13 725	4 106	0,30
	Indeksi		100	108	117	126	137	150	162	180	205			
972 ALEMMAT TOIMIUPSEERIT														
	Miehet	1 950	8 099	9 297	10 144	10 900	11 714	12 613	13 870	15 208	17 520	12 398	3 721	0,30
	Indeksi		100	115	125	135	145	156	171	188	216			
	Yhteensä	1 958	8 095	9 279	10 122	10 883	11 702	12 613	13 863	15 192	17 510	12 380	3 724	0,30
	Indeksi		100	115	125	134	145	156	171	188	216			
973 VÄRVÄTYT														
	Miehet	844	7 816	8 583	9 172	9 823	10 358	10 867	11 408	12 057	13 000	10 404	2 050	0,20
	Indeksi		100	110	117	126	133	139	146	154	166			
	Naiset	254	8 831	9 566	10 092	10 520	10 900	11 254	11 772	12 119	12 772	10 818	1 622	0,15
	Indeksi		100	108	114	119	123	127	133	137	145			
	Yhteensä	1 098	7 977	8 774	9 432	9 959	10 493	10 965	11 500	12 081	12 912	10 501	1 966	0,19
	Indeksi		100	110	118	125	132	137	144	151	162			
974 SOTILASTEKNINEN HENKILÖSTÖ														
	Miehet	73	12 120	12 813	14 986	16 022	16 882	18 290	20 248	22 845	24 243	17 794	4 586	0,26
	Indeksi		100	106	124	132	139	151	167	188	200			
	Yhteensä	73	12 120	12 813	14 986	16 022	16 882	18 290	20 248	22 845	24 243	17 794	4 586	0,26
	Indeksi		100	106	124	132	139	151	167	188	200			
97 SOTILASTYÖ														
	Miehet	9 589	8 978	9 823	10 609	11 379	12 277	13 432	14 728	16 261	18 629	13 195	4 042	0,31
	Indeksi		100	109	118	127	137	150	164	181	208			
	Naiset	263	8 506	9 425	9 944	10 483	10 791	11 187	11 707	12 079	12 765	10 719	1 684	0,16
	Indeksi		100	111	117	123	127	132	138	142	150			
	Yhteensä	9 852	8 960	9 804	10 609	11 333	12 167	13 286	14 581	16 163	18 555	13 128	4 017	0,31
	Indeksi		100	109	118	126	136	148	163	180	207			
9 PALVELUTYÖ YM.														
	Miehet	20 747	9 059	10 032	10 791	11 447	12 119	12 842	13 773	14 965	17 026	12 690	3 365	0,27
	Indeksi		100	111	119	126	134	142	152	165	188			
	Naiset	3 703	6 992	7 499	7 781	8 131	8 510	8 969	9 619	10 620	11 864	9 047	2 051	0,23
	Indeksi		100	107	111	116	122	128	138	152	170			
	Yhteensä	24 450	8 180	9 307	10 204	10 965	11 655	12 401	13 326	14 581	16 573	12 157	3 455	0,28
	Indeksi		100	114	125	134	142	152	163	178	203			

TAULUKKO 7. VALTION KUUKAUSIPALKKAISEN HENKILÖSTÖN LUKUMÄÄRÄT PALVELUSUHTTEEN, KOKONAISANSIOON PERUSTUVAN TULOLUOKITUKSEN JA SUKUPUOLEN MUKAAN MARRASKUUSSA 1997

Tuloluokka	VIRKASUHTTEISET						VIRKA JA TYÖSUHTTEISET					
	MIEHET		NAISET		YHTEENSÄ		MIEHET		NAISET		YHTEENSÄ	
	Lkm	%-kert	Lkm	%-kert	Lkm	%-kert	Lkm	%-kert	Lkm	%-kert	Lkm	%-kert
KOTIMAASSA TOIMIVAT KOKOAIKAISET TÄYSPALKKAISET												
- 6 999	547	1,2 %	1110	2,9 %	1657	2,0 %	1005	1,7 %	1543	3,3 %	2548	2,4 %
7 000 - 7 199	242	1,8 %	498	4,1 %	740	2,9 %	349	2,3 %	659	4,7 %	1008	3,4 %
7 200 - 7 399	258	2,3 %	541	5,5 %	799	3,8 %	344	2,9 %	746	6,3 %	1090	4,4 %
7 400 - 7 599	372	3,2 %	793	7,6 %	1165	5,2 %	496	3,7 %	1067	8,6 %	1563	5,9 %
7 600 - 7 799	464	4,2 %	1282	10,8 %	1746	7,3 %	622	4,7 %	1623	12,0 %	2245	8,0 %
7 800 - 7 999	330	5,0 %	982	13,4 %	1312	8,9 %	548	5,7 %	1297	14,8 %	1845	9,7 %
8 000 - 8 199	821	6,8 %	1886	18,2 %	2707	12,1 %	1298	7,9 %	2366	19,9 %	3664	13,2 %
8 200 - 8 399	521	8,0 %	2102	23,6 %	2623	15,3 %	824	9,2 %	2402	25,0 %	3226	16,2 %
8 400 - 8 599	763	9,7 %	2581	30,2 %	3344	19,3 %	1102	11,1 %	2938	31,3 %	4040	20,0 %
8 600 - 8 799	803	11,5 %	2498	36,7 %	3301	23,2 %	1171	13,1 %	2818	37,3 %	3989	23,8 %
8 800 - 8 999	651	12,9 %	2186	42,3 %	2837	26,6 %	984	14,7 %	2458	42,6 %	3442	27,0 %
9 000 - 9 199	1163	15,6 %	2838	49,6 %	4001	31,4 %	1604	17,4 %	3190	49,4 %	4794	31,5 %
9 200 - 9 399	873	17,5 %	2163	55,1 %	3036	35,0 %	1220	19,5 %	2385	54,5 %	3605	34,9 %
9 400 - 9 599	1054	19,9 %	1630	59,3 %	2684	38,3 %	1461	22,0 %	1970	58,7 %	3431	38,2 %
9 600 - 9 799	916	21,9 %	850	61,5 %	1766	40,4 %	1219	24,0 %	1044	60,9 %	2263	40,3 %
9 800 - 9 999	1054	24,3 %	1184	64,5 %	2238	43,0 %	1387	26,4 %	1433	64,0 %	2820	42,9 %
10 000 - 10 199	1021	26,6 %	750	66,4 %	1771	45,2 %	1406	28,7 %	952	66,0 %	2358	45,2 %
10 200 - 10 399	868	28,5 %	815	68,5 %	1683	47,2 %	1208	30,8 %	1022	68,2 %	2230	47,3 %
10 400 - 10 599	892	30,5 %	538	69,9 %	1430	48,9 %	1271	32,9 %	716	69,7 %	1987	49,1 %
10 600 - 10 799	1067	32,9 %	573	71,4 %	1640	50,9 %	1365	35,2 %	700	71,2 %	2065	51,1 %
10 800 - 10 999	1092	35,4 %	727	73,3 %	1819	53,0 %	1454	37,7 %	841	73,0 %	2295	53,2 %
11 000 - 11 199	1075	37,8 %	508	74,6 %	1583	54,9 %	1447	40,1 %	662	74,4 %	2109	55,2 %
11 200 - 11 399	784	39,5 %	341	75,4 %	1125	56,3 %	1141	42,0 %	448	75,4 %	1589	56,7 %
11 400 - 11 599	1151	42,1 %	634	77,1 %	1785	58,4 %	1482	44,5 %	772	77,0 %	2254	58,9 %
11 600 - 11 799	960	44,3 %	431	78,2 %	1391	60,1 %	1276	46,7 %	515	78,1 %	1791	60,5 %
11 800 - 11 999	921	46,3 %	362	79,1 %	1283	61,6 %	1248	48,8 %	443	79,1 %	1691	62,1 %
12 000 - 12 199	969	48,5 %	551	80,5 %	1520	63,4 %	1301	51,0 %	655	80,5 %	1956	64,0 %
12 200 - 12 399	918	50,6 %	353	81,4 %	1271	65,0 %	1248	53,1 %	443	81,4 %	1691	65,6 %
12 400 - 12 599	830	52,4 %	272	82,1 %	1102	66,3 %	1169	55,0 %	382	82,2 %	1551	67,0 %
12 600 - 12 799	907	54,5 %	347	83,0 %	1254	67,8 %	1240	57,1 %	422	83,1 %	1662	68,6 %
12 800 - 12 999	873	56,4 %	397	84,0 %	1270	69,3 %	1143	59,1 %	475	84,2 %	1618	70,1 %
13 000 - 13 199	828	58,3 %	289	84,8 %	1117	70,6 %	1151	61,0 %	400	85,0 %	1551	71,6 %
13 200 - 13 399	650	59,7 %	189	85,3 %	839	71,6 %	890	62,5 %	234	85,5 %	1124	72,6 %
13 400 - 13 599	616	61,1 %	130	85,6 %	746	72,5 %	834	63,9 %	180	85,9 %	1014	73,6 %
13 600 - 13 799	712	62,7 %	307	86,4 %	1019	73,7 %	962	65,5 %	384	86,7 %	1346	74,9 %
13 800 - 13 999	667	64,2 %	196	86,9 %	863	74,8 %	880	67,0 %	239	87,2 %	1119	75,9 %
14 000 - 14 199	601	65,6 %	171	87,3 %	772	75,7 %	797	68,4 %	223	87,7 %	1020	76,9 %
14 200 - 14 399	790	67,3 %	476	88,5 %	1266	77,2 %	1019	70,1 %	560	88,9 %	1579	78,4 %
14 400 - 14 599	511	68,5 %	120	88,8 %	631	78,0 %	683	71,2 %	159	89,2 %	842	79,2 %
14 600 - 14 799	667	70,0 %	198	89,4 %	865	79,0 %	858	72,7 %	251	89,8 %	1109	80,2 %
14 800 - 14 999	602	71,3 %	226	89,9 %	828	80,0 %	753	73,9 %	265	90,3 %	1018	81,2 %
15 000 - 15 999	2641	77,2 %	1046	92,6 %	3687	84,4 %	3342	79,6 %	1219	93,0 %	4561	85,5 %
16 000 - 16 999	2115	82,0 %	795	94,7 %	2910	87,9 %	2692	84,1 %	956	95,0 %	3648	88,9 %
17 000 - 17 999	1832	86,1 %	654	96,3 %	2486	90,9 %	2254	87,9 %	746	96,6 %	3000	91,7 %
18 000 - 18 999	1619	89,7 %	580	97,8 %	2199	93,5 %	1909	91,1 %	643	98,0 %	2552	94,1 %
19 000 - 20 999	770	91,5 %	216	98,4 %	986	94,7 %	1013	92,8 %	259	98,5 %	1272	95,3 %
21 000 - 22 999	1402	94,6 %	309	99,2 %	1711	96,7 %	1628	95,6 %	345	99,3 %	1973	97,2 %
23 000 - 24 999	655	96,1 %	94	99,4 %	749	97,6 %	756	96,9 %	108	99,5 %	864	98,0 %
25 000 -	1752	100,0 %	225	100,0 %	1977	100,0 %	1868	100,0 %	242	100,0 %	2110	100,0 %
Yhteensä	45626		39 255		84 881		60 580		47 146		107 726	
ULKOMAILLA TOIMIVAT KOKOAIKAISET												
Yhteensä	309		373		682		376		615		991	
KOTIMAAN OSAPALKKAISET												
Yhteensä	1 494		1 907		3 401		2 207		2 476		4 683	
KOTIMAAN OSA-AIKAISET												
Yhteensä	2 000		3 454		5 454		4 307		5 431		9 738	
ULKOMAILLA TOIMIVAT OSA-AIKAISET JA OSAPALKKAISET												
Yhteensä	1		1		2		2		8		10	

TAULUKKO 7. VALTION KUUKAUSIPALKKAISEN HENKILÖSTÖN LUKUMÄÄRÄT PALVELUSUHTTEEN, KOKONAISANSIOON PERUSTUVAN TULOLUOKITUKSEN JA SUKUPUOLEN MUKAAN MARRASKUUSSA 1997

Tuloluokka	VIRKASUHTEISET						VIRKA JA TYÖSUHTEISET					
	MIEHET		NAISET		YHTEENSÄ		MIEHET		NAISET		YHTEENSÄ	
	Lkm	%-kert	Lkm	%-kert	Lkm	%-kert	Lkm	%-kert	Lkm	%-kert	Lkm	%-kert
KAIKKI PALKKAUSMUODOT YHTEENSÄ												
- 6 999	2520	5,2 %	4907	11,0 %	7427	8,0 %	5327	8,1 %	7408	13,4 %	12735	10,5 %
7 000 - 7 199	355	5,9 %	705	12,6 %	1060	9,1 %	530	8,9 %	946	15,1 %	1476	11,7 %
7 200 - 7 399	350	6,7 %	711	14,2 %	1061	10,3 %	511	9,6 %	983	16,9 %	1494	12,9 %
7 400 - 7 599	488	7,7 %	962	16,3 %	1450	11,8 %	669	10,6 %	1304	19,2 %	1973	14,6 %
7 600 - 7 799	538	8,8 %	1407	19,5 %	1945	13,9 %	737	11,7 %	1787	22,5 %	2524	16,6 %
7 800 - 7 999	421	9,7 %	1113	22,0 %	1534	15,6 %	668	12,8 %	1471	25,1 %	2139	18,4 %
8 000 - 8 199	901	11,5 %	1987	26,4 %	2888	18,7 %	1411	14,9 %	2497	29,6 %	3908	21,6 %
8 200 - 8 399	588	12,7 %	2209	31,3 %	2797	21,7 %	933	16,3 %	2545	34,2 %	3478	24,5 %
8 400 - 8 599	806	14,4 %	2699	37,4 %	3505	25,4 %	1191	18,1 %	3088	39,8 %	4279	28,0 %
8 600 - 8 799	864	16,2 %	2604	43,2 %	3468	29,2 %	1253	20,0 %	2940	45,1 %	4193	31,4 %
8 800 - 8 999	713	17,7 %	2231	48,2 %	2944	32,3 %	1078	21,6 %	2523	49,7 %	3601	34,4 %
9 000 - 9 199	1215	20,2 %	2915	54,7 %	4130	36,8 %	1673	24,2 %	3283	55,6 %	4956	38,5 %
9 200 - 9 399	918	22,1 %	2208	59,7 %	3126	40,1 %	1283	26,1 %	2447	60,1 %	3730	41,6 %
9 400 - 9 599	1102	24,4 %	1665	63,4 %	2767	43,1 %	1526	28,4 %	2021	63,7 %	3547	44,5 %
9 600 - 9 799	952	26,3 %	885	65,4 %	1837	45,1 %	1269	30,3 %	1091	65,7 %	2360	46,4 %
9 800 - 9 999	1086	28,6 %	1212	68,1 %	2298	47,6 %	1438	32,5 %	1475	68,4 %	2913	48,8 %
10 000 - 10 199	1068	30,8 %	776	69,8 %	1844	49,5 %	1468	34,7 %	987	70,1 %	2455	50,8 %
10 200 - 10 399	911	32,7 %	841	71,7 %	1752	51,4 %	1264	36,6 %	1057	72,0 %	2321	52,7 %
10 400 - 10 599	941	34,6 %	562	73,0 %	1503	53,0 %	1334	38,6 %	761	73,4 %	2095	54,5 %
10 600 - 10 799	1100	36,9 %	588	74,3 %	1688	54,9 %	1402	40,8 %	724	74,7 %	2126	56,2 %
10 800 - 10 999	1124	39,2 %	737	76,0 %	1861	56,9 %	1494	43,0 %	862	76,3 %	2356	58,2 %
11 000 - 11 199	1099	41,5 %	526	77,1 %	1625	58,6 %	1483	45,2 %	685	77,5 %	2168	59,9 %
11 200 - 11 399	803	43,1 %	359	77,9 %	1162	59,9 %	1166	47,0 %	474	78,4 %	1640	61,3 %
11 400 - 11 599	1175	45,6 %	650	79,4 %	1825	61,8 %	1523	49,3 %	798	79,8 %	2321	63,2 %
11 600 - 11 799	976	47,6 %	440	80,4 %	1416	63,3 %	1298	51,3 %	531	80,8 %	1829	64,7 %
11 800 - 11 999	936	49,5 %	380	81,2 %	1316	64,7 %	1267	53,2 %	468	81,6 %	1735	66,1 %
12 000 - 12 199	988	51,6 %	568	82,5 %	1556	66,4 %	1326	55,2 %	682	82,9 %	2008	67,8 %
12 200 - 12 399	931	53,5 %	360	83,3 %	1291	67,8 %	1264	57,1 %	460	83,7 %	1724	69,2 %
12 400 - 12 599	851	55,3 %	281	83,9 %	1132	69,0 %	1200	58,9 %	396	84,4 %	1596	70,5 %
12 600 - 12 799	925	57,2 %	362	84,7 %	1287	70,4 %	1261	60,8 %	445	85,2 %	1706	71,9 %
12 800 - 12 999	888	59,0 %	405	85,6 %	1293	71,8 %	1162	62,6 %	488	86,1 %	1650	73,3 %
13 000 - 13 199	856	60,8 %	307	86,3 %	1163	73,1 %	1181	64,4 %	423	86,9 %	1604	74,6 %
13 200 - 13 399	665	62,2 %	201	86,8 %	866	74,0 %	912	65,7 %	251	87,3 %	1163	75,6 %
13 400 - 13 599	625	63,4 %	139	87,1 %	764	74,8 %	846	67,0 %	192	87,7 %	1038	76,4 %
13 600 - 13 799	727	65,0 %	315	87,8 %	1042	75,9 %	983	68,5 %	396	88,4 %	1379	77,6 %
13 800 - 13 999	684	66,4 %	203	88,3 %	887	76,9 %	898	69,9 %	255	88,8 %	1153	78,5 %
14 000 - 14 199	618	67,6 %	190	88,7 %	808	77,7 %	816	71,1 %	246	89,3 %	1062	79,4 %
14 200 - 14 399	800	69,3 %	484	89,8 %	1284	79,1 %	1032	72,7 %	571	90,3 %	1603	80,7 %
14 400 - 14 599	523	70,4 %	128	90,1 %	651	79,8 %	701	73,7 %	172	90,6 %	873	81,4 %
14 600 - 14 799	674	71,8 %	207	90,5 %	881	80,8 %	865	75,0 %	262	91,1 %	1127	82,3 %
14 800 - 14 999	616	73,0 %	235	91,0 %	851	81,7 %	772	76,2 %	276	91,6 %	1048	83,2 %
15 000 - 15 999	2691	78,6 %	1076	93,4 %	3767	85,7 %	3405	81,3 %	1265	93,9 %	4670	87,1 %
16 000 - 16 999	2138	83,0 %	808	95,3 %	2946	88,9 %	2725	85,5 %	978	95,7 %	3703	90,1 %
17 000 - 17 999	1860	86,9 %	669	96,8 %	2529	91,6 %	2293	88,9 %	764	97,0 %	3057	92,6 %
18 000 - 18 999	1636	90,3 %	590	98,1 %	2226	94,0 %	1931	91,8 %	657	98,2 %	2588	94,7 %
19 000 - 20 999	787	91,9 %	223	98,6 %	1010	95,1 %	1031	93,4 %	270	98,7 %	1301	95,8 %
21 000 - 22 999	1441	94,9 %	311	99,3 %	1752	97,0 %	1670	95,9 %	352	99,4 %	2022	97,5 %
23 000 - 24 999	689	96,3 %	96	99,5 %	785	97,8 %	793	97,1 %	110	99,6 %	903	98,2 %
25 000 -	1789	100,0 %	229	100,0 %	2018	100,0 %	1908	100,0 %	247	100,0 %	2155	100,0 %
Yhteensä	49 430		44 990		94 420		67 472		55 676		123 148	

TAULUKKO 8. VALTION KOTIMAASSA TOIMIVAN KOKOAIKAISEN KUUKASIPALKKAISEN HENKILÖSTÖN LUKUMÄÄRÄT JA KESKIMÄÄRÄISET KOKONAISANSIOT KOULUTUSASTEEN, SUKUPUOLEN JA IÄN MUKAAN MARRASKUUSSA 1997

Ikäryhmä	PERUSASTE		ALEMPI KESKIASTE		YLEMPI KESKIASTE		ALEMPI KORKEA-ASTE		YLEMPI KAND.ASTE		TUTKIJA KOUL. TAI VAST.		YHTEENSÄ	
	Lkm	Keskim. kokonais-ansio	Lkm	Keskim. kokonais-ansio	Lkm	Keskim. kokonais-ansio	Lkm	Keskim. kokonais-ansio	Lkm	Keskim. kokonais-ansio	Lkm	Keskim. kokonais-ansio	Lkm	Keskim. kokonais-ansio
NAISET														
-19	3	...	21	6 766	7	...	-	-	-	-	-	-	31	6 721
20 - 24	41	7 761	120	7 037	540	7 582	62	7 588	23	9 773	-	-	786	7 579
25 - 29	91	9 224	431	7 827	1 864	8 171	442	8 424	1 289	9 928	38	11 596	4 155	8 780
30 - 34	113	8 653	941	8 475	2 429	8 446	457	9 230	1 827	11 106	279	12 046	6 048	9 497
35 - 39	365	8 825	1 337	8 665	2 773	8 881	560	9 972	1 633	12 738	414	13 948	7 082	10 126
40 - 44	1 070	8 908	1 642	8 926	3 219	9 360	782	11 121	1 547	14 372	455	16 030	8 715	10 627
45 - 49	1 743	8 911	1 570	9 059	2 886	9 593	864	12 115	1 383	15 423	443	17 299	8 889	10 922
50 - 54	2 255	8 938	1 210	9 251	1 998	9 861	834	12 423	1 242	16 135	356	18 307	7 897	11 182
55 - 59	1 518	9 036	605	9 093	948	10 033	402	12 674	515	16 070	211	18 669	4 199	11 014
60 - 64	407	9 034	142	9 125	192	9 995	83	12 555	124	16 774	57	21 381	1 005	11 181
65 -	1	...	2	...	-	-	-	-	1	...	1	...	5	...
Yhteensä	7 607	8 940	8 021	8 833	16 856	9 116	4 486	11 096	9 584	13 373	2 254	16 081	48 810	10 402
Keski-ikä	49,5		42,8		40,5		43,1		40,3		44,1		42,6	
MIEHET														
-19	3	...	22	7 126	2	...	-	-	-	-	-	-	27	7 321
20 - 24	68	8 512	412	8 309	867	8 189	174	9 289	39	10 855	1	...	1 561	8 431
25 - 29	256	8 901	699	9 315	2 150	9 452	1 223	10 400	1 721	11 093	103	11 890	6 152	10 113
30 - 34	130	9 983	1 651	10 508	2 387	10 788	1 536	11 451	2 669	12 288	578	13 264	8 951	11 454
35 - 39	362	10 501	2 078	10 958	2 615	11 726	1 267	13 001	2 037	14 412	1 015	15 755	9 376	12 717
40 - 44	711	10 688	2 023	11 358	2 840	12 164	1 235	14 010	1 840	16 317	1 095	17 779	9 744	13 558
45 - 49	1 480	10 769	1 793	11 616	2 459	12 653	1 237	15 153	2 041	17 666	1 170	20 050	10 180	14 392
50 - 54	1 794	10 982	1 172	11 562	1 804	13 142	948	15 860	1 751	19 121	1 160	21 201	8 629	15 133
55 - 59	1 167	11 050	530	11 730	894	13 315	498	15 993	846	20 178	766	22 252	4 701	15 595
60 - 64	244	10 821	66	11 093	161	13 375	112	17 305	275	21 387	309	23 214	1 167	17 601
65 -	-	-	-	-	-	-	-	-	11	27 150	5	...	16	27 024
Yhteensä	6 215	10 744	10 446	10 971	16 179	11 587	8 230	13 308	13 230	15 468	6 202	18 820	60 503	13 245
Keski-ikä	48,3		40,5		39,5		39,8		40,7		45,7		41,5	
BUDJETTITALOUS YHTEENSÄ														
-19	6	...	43	6 962	9	7 040	-	-	-	-	-	-	58	7 021
20 - 24	109	8 238	532	8 024	1 407	7 965	236	8 862	62	10 454	1	...	2 347	8 155
25 - 29	347	8 980	1 130	8 747	4 014	8 868	1 665	9 888	3 010	10 597	141	11 811	10 307	9 583
30 - 34	243	9 362	2 592	9 776	4 816	9 620	1 993	10 954	4 496	11 813	857	12 870	14 999	10 675
35 - 39	727	9 664	3 415	10 073	5 388	10 278	1 827	12 101	3 670	13 674	1 429	15 237	16 458	11 616
40 - 44	1 781	9 619	3 665	10 275	6 059	10 682	2 017	12 904	3 387	15 438	1 550	17 270	18 459	12 184
45 - 49	3 223	9 772	3 363	10 418	5 345	11 001	2 101	13 916	3 424	16 768	1 613	19 294	19 069	12 782
50 - 54	4 049	9 850	2 382	10 384	3 802	11 428	1 782	14 261	2 993	17 889	1 516	20 525	16 526	13 257
55 - 59	2 685	9 926	1 135	10 337	1 842	11 634	900	14 517	1 361	18 631	977	21 478	8 900	13 458
60 - 64	651	9 697	208	9 758	353	11 582	195	15 265	399	20 002	366	22 923	2 172	14 653
65 -	1	...	2	...	-	-	-	-	12	25 969	6	-	21	24 014
Yhteensä	13 822	9 757	18 467	10 046	33 035	10 336	12 716	12 537	22 814	14 596	8 456	18 093	109 313	11 987
Keski-ikä	49,0		41,5		40,0		41,0		40,5		45,2		42,0	

TAULUKKO 9. VALTION KUUKAUSIPALKKAISEN HEKILÖSTÖN LUKUMÄÄRÄT JA KESKIMÄÄRÄISET KOKONAISANSIOT SUKUPUOLEN MUKAAN LÄÄNEITTÄIN JA MAAKUNNITTAIN MARRASKUUN 1997

	LUKUMÄÄRÄ						KOKONAISANSIO		
	MIEHET		NAISET		YHTEENSÄ		MIEHET	NAISET	YHTEENSÄ
	Yht	%	Yht	%	Yht	%	Mk	Mk	Mk
L Ä Ä N I T									
ETELÄ-SUOMEN LÄÄNI									
Kokoaikainen	28 505	42,5 %	25 752	46,8 %	54 257	44,4 %	13 774	10 799	12 371
Osa-aikaiset	1 430	2,1 %	2 287	4,2 %	3 717	3,0 %	6 287	6 319	6 307
Yhteensä	29 935	44,6 %	28 039	50,9 %	57 974	47,5 %	.	.	.
LÄNSI-SUOMEN LÄÄNI									
Kokoaikainen	17 935	26,7 %	13 148	23,9 %	31 083	25,4 %	12 928	9 948	11 683
Osa-aikaiset	1 006	1,5 %	1 608	2,9 %	2 614	2,1 %	6 038	5 736	5 852
Yhteensä	18 941	28,2 %	14 756	26,8 %	33 697	27,6 %	.	.	.
ITÄ-SUOMEN LÄÄNI									
Kokoaikainen	6 850	10,2 %	4 835	8,8 %	11 685	9,6 %	12 539	9 943	11 474
Osa-aikaiset	572	0,9 %	669	1,2 %	1 241	1,0 %	6 344	5 762	6 030
Yhteensä	7 422	11,1 %	5 504	10,0 %	12 926	10,6 %	.	.	.
OULUN LÄÄNI									
Kokoaikainen	5 652	8,4 %	3 846	7,0 %	9 498	7,8 %	12 623	10 045	11 595
Osa-aikaiset	798	1,2 %	511	0,9 %	1 309	1,1 %	6 087	5 813	5 980
Yhteensä	6 450	9,6 %	4 357	7,9 %	10 807	8,8 %	.	.	.
LAPIN LÄÄNI									
Kokoaikainen	3 663	5,5 %	1 972	3,6 %	5 635	4,6 %	13 442	10 428	12 402
Osa-aikaiset	497	0,7 %	346	0,6 %	843	0,7 %	6 429	5 905	6 214
Yhteensä	4 160	6,2 %	2 318	4,2 %	6 478	5,3 %	.	.	.
AHVENANMAAN									
Kokoaikainen	182	0,3 %	69	0,1 %	251	0,2 %	13 734	10 182	12 788
Osa-aikaiset	4	0,0 %	10	0,0 %	14	0,0 %	...	6 991	6 832
Yhteensä	186	0,3 %	79	0,1 %	265	0,2 %	.	.	.
LÄÄNIT YHTEENSÄ									
Kokoaikainen	62 787	93,6 %	49 622	90,1 %	112 409	92,0 %	13 278	10 419	12 027
Osa-aikaiset	4 307	6,4 %	5 431	9,9 %	9 738	8,0 %	6 216	6 005	6 098
Yhteensä	67 094	100,0 %	55 053	100,0 %	122 147	100,0 %	.	.	.
M A A K U N N A T									
UUSIMAA									
Kokoaikainen	21 287	31,7 %	20 789	37,8 %	42 076	34,4 %	14 288	11 121	12 734
Osa-aikaiset	1 155	1,7 %	1 836	3,3 %	2 991	2,4 %	6 293	6 529	6 438
Yhteensä	22 442	33,4 %	22 625	41,1 %	45 067	36,9 %	.	.	.
ITÄ-UUSIMAA									
Kokoaikainen	343	0,5 %	217	0,4 %	560	0,5 %	13 041	9 621	11 720
Osa-aikaiset	19	0,0 %	28	0,1 %	47	0,0 %	5 591	5 055	5 272
Yhteensä	362	0,5 %	245	0,4 %	607	0,5 %	.	.	.
VARSINAIS-SUOMI									
Kokoaikainen	5 264	7,8 %	4 039	7,3 %	9 303	7,6 %	12 938	9 927	11 643
Osa-aikaiset	205	0,3 %	368	0,7 %	573	0,5 %	6 633	5 826	6 114
Yhteensä	5 469	8,2 %	4 407	8,0 %	9 876	8,1 %	.	.	.
SATAKUNTA									
Kokoaikainen	1 585	2,4 %	1 030	1,9 %	2 615	2,1 %	12 038	9 033	10 876
Osa-aikaiset	71	0,1 %	150	0,3 %	221	0,2 %	6 009	5 423	5 611
Yhteensä	1 656	2,5 %	1 180	2,1 %	2 836	2,3 %	.	.	.
HÄME									
Kokoaikainen	2 188	3,3 %	1 750	3,2 %	3 938	3,2 %	12 120	9 714	11 052
Osa-aikaiset	106	0,2 %	177	0,3 %	283	0,2 %	6 231	5 615	5 846
Yhteensä	2 294	3,4 %	1 927	3,5 %	4 221	3,5 %	.	.	.
PIRKANMAA									
Kokoaikainen	4 574	6,8 %	3 051	5,5 %	7 625	6,2 %	13 237	10 082	11 987
Osa-aikaiset	432	0,6 %	478	0,9 %	910	0,7 %	5 529	5 716	5 628
Yhteensä	5 006	7,5 %	3 529	6,4 %	8 535	7,0 %	.	.	.
PÄIJÄT-HÄME									
Kokoaikainen	948	1,4 %	765	1,4 %	1 713	1,4 %	12 388	9 197	10 989
Osa-aikaiset	72	0,1 %	112	0,2 %	184	0,2 %	5 734	5 392	5 526
Yhteensä	1 020	1,5 %	877	1,6 %	1 897	1,6 %	.	.	.
KYMENLAAKSO									
Kokoaikainen	2 070	3,1 %	1 372	2,5 %	3 442	2,8 %	12 468	9 275	11 203
Osa-aikaiset	35	0,1 %	84	0,2 %	119	0,1 %	7 269	5 369	5 928
Yhteensä	2 105	3,1 %	1 456	2,6 %	3 561	2,9 %	.	.	.
ETELÄ-KARJALA									
Kokoaikainen	1 669	2,5 %	859	1,6 %	2 528	2,1 %	11 929	9 357	11 060
Osa-aikaiset	43	0,1 %	50	0,1 %	93	0,1 %	6 702	5 481	6 046
Yhteensä	1 712	2,6 %	909	1,7 %	2 621	2,1 %	.	.	.

TAULUKKO 9. VALTION KUUKAUSIPALKKAISEN HEKILÖSTÖN LUKUMÄÄRÄT JA KESKIMÄÄRÄISET KOKONAISANSIOT SUKUPUOLEN MUKAAN LÄÄNEITTÄIN JA MAAKUNNITTAIN MARRASKUUSSA 1997

	LUKUMÄÄRÄ						KOKONAISANSIO		
	MIEHET		NAISET		YHTEENSÄ		MIEHET	NAISET	YHTEENSÄ
	Yht	%	Yht	%	Yht	%	Mk	Mk	Mk
ETELÄ-SAVO									
Kokoaikainen	1 682	2,5 %	1 192	2,2 %	2 874	2,4 %	12 409	9 596	11 257
Osa-aikaiset	128	0,2 %	188	0,3 %	316	0,3 %	6 385	5 396	5 797
Yhteensä	1 810	2,7 %	1 380	2,5 %	3 190	2,6 %	.	.	.
POHJOIS-SAVO									
Kokoaikainen	2 946	4,4 %	2 295	4,2 %	5 241	4,3 %	12 663	9 980	11 498
Osa-aikaiset	175	0,3 %	277	0,5 %	452	0,4 %	6 246	5 916	6 044
Yhteensä	3 121	4,7 %	2 572	4,7 %	5 693	4,7 %	.	.	.
POHJOIS-KARJALA									
Kokoaikainen	2 222	3,3 %	1 348	2,4 %	3 570	2,9 %	12 476	10 188	11 616
Osa-aikaiset	269	0,4 %	204	0,4 %	473	0,4 %	6 389	5 891	6 174
Yhteensä	2 491	3,7 %	1 552	2,8 %	4 043	3,3 %	.	.	.
KESKI-SUOMI									
Kokoaikainen	3 183	4,7 %	2 597	4,7 %	5 780	4,7 %	13 127	10 328	11 886
Osa-aikaiset	195	0,3 %	283	0,5 %	478	0,4 %	6 213	5 841	5 993
Yhteensä	3 378	5,0 %	2 880	5,2 %	6 258	5,1 %	.	.	.
ETELÄ-POHJANMAA									
Kokoaikainen	1 133	1,7 %	699	1,3 %	1 832	1,5 %	12 211	9 090	11 039
Osa-aikaiset	24	0,0 %	67	0,1 %	91	0,1 %	5 731	5 112	5 275
Yhteensä	1 157	1,7 %	766	1,4 %	1 923	1,6 %	.	.	.
VAASAN RANNIKKOSEUTU									
Kokoaikainen	1 715	2,6 %	1 436	2,6 %	3 151	2,6 %	13 334	10 318	11 980
Osa-aikaiset	65	0,1 %	235	0,4 %	300	0,2 %	6 794	5 894	6 089
Yhteensä	1 780	2,7 %	1 671	3,0 %	3 451	2,8 %	.	.	.
KESKI-POHJANMAA									
Kokoaikainen	481	0,7 %	296	0,5 %	777	0,6 %	11 814	9 003	10 749
Osa-aikaiset	14	0,0 %	27	0,0 %	41	0,0 %	7 716	5 685	6 379
Yhteensä	495	0,7 %	323	0,6 %	818	0,7 %	.	.	.
POHJOIS-POHJANMAA									
Kokoaikainen	4 282	6,4 %	3 209	5,8 %	7 491	6,1 %	12 799	10 082	11 650
Osa-aikaiset	512	0,8 %	381	0,7 %	893	0,7 %	6 133	5 771	5 978
Yhteensä	4 794	7,1 %	3 590	6,5 %	8 384	6,9 %	.	.	.
KAINUU									
Kokoaikainen	1 370	2,0 %	637	1,2 %	2 007	1,6 %	12 085	9 860	11 394
Osa-aikaiset	286	0,4 %	130	0,2 %	416	0,3 %	6 005	5 936	5 984
Yhteensä	1 656	2,5 %	767	1,4 %	2 423	2,0 %	.	.	.
LAPPI									
Kokoaikainen	3 663	5,5 %	1 972	3,6 %	5 635	4,6 %	13 442	10 428	12 402
Osa-aikaiset	497	0,7 %	346	0,6 %	843	0,7 %	6 429	5 905	6 214
Yhteensä	4 160	6,2 %	2 318	4,2 %	6 478	5,3 %	.	.	.
AHVENANMAA									
Kokoaikainen	182	0,3 %	69	0,1 %	251	0,2 %	13 734	10 182	12 788
Osa-aikaiset	4	0,0 %	10	0,0 %	14	0,0 %	...	6 991	6 832
Yhteensä	186	0,3 %	79	0,1 %	265	0,2 %	.	.	.
MAAKUNNAT YHTEENSÄ									
Kokoaikainen	62 787	93,6 %	49 622	90,1 %	112 409	92,0 %	13 278	10 419	12 027
Osa-aikaiset	4 307	6,4 %	5 431	9,9 %	9 738	8,0 %	6 216	6 005	6 098
Yhteensä	67 094	100,0 %	55 053	100,0 %	122 147	100,0 %	.	.	.
ULKOMAILLA TOIMIVAT YHTEENSÄ									
Kokoaikainen ulkomailla	376	99,5 %	615	98,7 %	991	99,0 %	15 650	10 415	12 401
Osa-aikaiset ulkomailla	2	0,5 %	8	1,3 %	10	1,0 %	...	5 061	5 515
Yhteensä	378	100,0 %	623	100,0 %	1 001	100,0 %	.	.	.
KAIKKI YHTEENSÄ									
Kokoaikainen	62 787	93,1 %	49 622	89,1 %	112 409	91,3 %	13 278	10 419	12 027
Kokoaikainen ulkomailla	376	0,6 %	615	1,1 %	991	0,8 %	15 650	10 415	12 401
Osa-aikaiset	4 307	6,4 %	5 431	9,8 %	9 738	7,9 %	6 216	6 005	6 098
Osa-aikaiset ulkomailla	2	0,0 %	8	0,0 %	10	0,0 %	...	5 061	5 515
Yhteensä	67 472	100,0 %	55 676	100,0 %	123 148	100,0 %	.	.	.

TAULUKKO 10 VALTION KOTIMAASSA TOIMIVAN KOKOAIKAISEN KUUKAUSIPALKKAISEN HENKILÖSTÖN LUKUMÄÄRÄT JA KESKIMÄÄRÄISET KOKONAISANSIOT IKÄRYHMÄN JA SUKUPUOLEN MUKAAN PALVELUVUOSIRYHMITTÄIN MARRASKUUSSA 1997

SUKUPUOLI	IKÄRYHMÄT											Yhteensä
	Palveluvuodet	-19	20 - 24	25 - 29	30 - 34	35 - 39	40 - 44	45 - 49	50 - 54	55 - 59	60 - 64	
LUKUMÄÄRÄT												
MIEHET												
0 - 2	27	1 360	2 515	1 354	721	523	406	362	102	17	-	7 387
3 - 4	-	178	1 576	1 143	407	234	166	118	35	6	-	3 863
5 - 7	-	21	1 763	2 070	720	416	272	157	57	15	-	5 491
8 - 10	-	2	283	2 917	1 405	694	415	272	124	43	-	6 155
11 - 14	-	-	15	1 367	3 138	1 429	729	337	152	45	-	7 212
15 - 17	-	-	-	98	2 291	1 843	846	370	140	39	-	5 627
18 -	-	-	-	2	693	4 605	7 346	7 013	4 091	1 002	16	24 768
Yhteensä	27	1 561	6 152	8 951	9 375	9 744	10 180	8 629	4 701	1 167	16	60 503
Palveluvuodet keskimäärin	0,4	1,1	3,4	7,0	11,5	15,6	19,8	23,5	27,8	28,9	32,3	15,1
NAISET												
0 - 2	31	707	2 239	1 498	1 012	779	576	394	78	7	2	7 323
3 - 4	-	55	929	969	543	397	306	177	48	3	-	3 427
5 - 7	-	23	721	1 385	878	613	392	261	97	25	-	4 395
8 - 10	-	1	256	1 437	1 330	809	628	433	193	52	1	5 140
11 - 14	-	-	10	695	1 976	1 546	982	614	210	57	1	6 091
15 - 17	-	-	-	62	976	1 489	904	549	225	49	-	4 254
18 -	-	-	-	1	367	3 082	5 101	5 468	3 348	812	1	18 180
Yhteensä	31	786	4 155	6 047	7 082	8 715	8 889	7 896	4 199	1 005	5	48 810
Palveluvuodet keskimäärin	0,1	1,0	2,9	5,8	9,5	13,8	17,3	20,9	25,0	27,2	9,0	14,1
MIEHET JA NAISET												
0 - 2	58	2 067	4 754	2 852	1 733	1 302	982	756	180	24	2	14 710
3 - 4	-	233	2 505	2 112	950	631	472	295	83	9	-	7 290
5 - 7	-	44	2 484	3 455	1 598	1 029	664	418	154	40	-	9 886
8 - 10	-	3	539	4 354	2 735	1 503	1 043	705	317	95	1	11 295
11 - 14	-	-	25	2 062	5 114	2 975	1 711	951	362	102	1	13 303
15 - 17	-	-	-	160	3 267	3 332	1 750	919	365	88	-	9 881
18 -	-	-	-	3	1 060	7 687	12 447	12 481	7 439	1 814	17	42 948
Yhteensä	58	2 347	10 307	14 998	16 457	18 459	19 069	16 525	8 900	2 172	21	109 313
Palveluvuodet keskimäärin	0,2	1,1	3,2	6,5	10,7	14,8	18,7	22,3	26,5	28,1	26,8	14,7
KOKONAISANSIO												
MIEHET												
0 - 2	7 321	8 300	9 248	10 046	10 852	11 412	10 780	11 812	12 543	12 382	-	9 746
3 - 4	-	9 407	10 430	10 636	11 177	11 624	11 322	11 416	13 970	11 281	-	10 693
5 - 7	-	8 279	10 876	11 540	12 168	12 746	12 608	13 688	13 524	11 866	-	11 619
8 - 10	-	8 214	10 932	12 052	12 797	13 158	13 973	13 756	13 265	14 370	-	12 539
11 - 14	-	-	10 229	12 034	13 424	14 215	14 144	14 473	13 466	14 577	-	13 441
15 - 17	-	-	-	11 136	12 789	14 488	15 210	15 456	15 723	14 749	-	13 941
18 -	-	-	-	8 005	12 266	13 434	14 646	15 435	15 848	18 176	27 024	14 921
Yhteensä	7 321	8 431	10 113	11 454	12 717	13 558	14 392	15 133	15 595	17 601	27 024	13 245
NAISET												
0 - 2	6 721	7 582	8 686	9 059	9 416	9 604	9 374	9 353	10 015	12 632	10 928	8 944
3 - 4	-	7 456	9 287	9 645	9 886	9 700	9 402	9 444	9 213	7 967	-	9 516
5 - 7	-	7 786	8 569	10 080	9 995	10 560	10 031	9 990	10 091	8 662	-	9 851
8 - 10	-	7 497	8 330	9 504	10 797	10 553	10 364	10 255	9 899	9 251	12 971	10 128
11 - 14	-	-	8 670	9 065	10 577	11 422	10 991	10 808	10 979	10 482	8 013	10 719
15 - 17	-	-	-	8 894	9 513	11 373	11 732	11 164	10 962	11 396	-	10 937
18 -	-	-	-	10 333	9 342	10 244	11 144	11 516	11 152	11 423	19 000	11 080
Yhteensä	6 721	7 579	8 780	9 497	10 126	10 627	10 922	11 182	11 014	11 181	12 728	10 402
MIEHET JA NAISET												
0 - 2	7 021	8 062	8 986	9 524	10 013	10 344	9 950	10 544	11 507	12 448	10 928	9 351
3 - 4	-	8 956	10 011	10 185	10 447	10 418	10 076	10 237	11 260	10 038	-	10 145
5 - 7	-	8 033	10 215	10 962	10 980	11 456	11 072	11 374	11 412	9 842	-	10 841
8 - 10	-	7 975	9 687	11 224	11 832	11 758	11 801	11 605	11 239	11 618	12 971	11 450
11 - 14	-	-	9 605	11 040	12 334	12 765	12 345	12 131	12 058	12 274	8 013	12 204
15 - 17	-	-	-	10 276	11 816	13 096	13 427	12 917	12 831	12 931	-	12 656
18 -	-	-	-	8 781	11 262	12 161	13 214	13 725	13 754	15 176	26 522	13 303
Yhteensä	7 021	8 155	9 583	10 675	11 616	12 184	12 782	13 258	13 458	14 653	24 014	11 987

"Valtion kuukausipalkat" sisältää valtion virkamiesten ja työsuhteisten palkkatiedot marraskuulta 1997.

Henkilöstön rakenne ja ansiot iän, sukupuolen ja koulutuksen mukaan. Valtion palkat lääneittäin, tuloluokittain, ammattiryhmittäin, tehtävitäin, budjetin pääluokittain. Nyt myös palveluajan mukaan.

Tietoja on koottu valtion ansioiden ja henkilöstön lukumäärän kehityksestä 1960-luvulta sekä koko julkisen alan henkilöstön lukumäärien kehitystä 1970-luvulta lähtien.

"Löner för statsanställda månadsavlönade" innehåller uppgifter om löner för statens tjänstemän och anställda i arbetsavtalsförhållande. Uppgifterna gäller november 1997.

Publicationen innehåller uppgifter om personalens sammansättning och förtjänst efter ålder, kön och utbildning. Statens löner har uppställts efter län, inkomstklass, yrkesgrupp, arbetsuppgifter och budgetens huvudtitlar. I denna publication är de också uppställda efter tjänsteår.

Uppgifter om utvecklingen av de statsanställdas förtjänst och antalet anställda har insamlats sedan 1960-talet och sedan 1970-talet har uppgifter om utvecklingen av antalet anställda inom hela den offentliga sektorn samlats in.

