

Väestö Befolkning Population

1979


Osa I
Del I
Volume I

HELSINKI 1981

Väestörakenne ja väestönmuutokset
Koko maa ja läänit

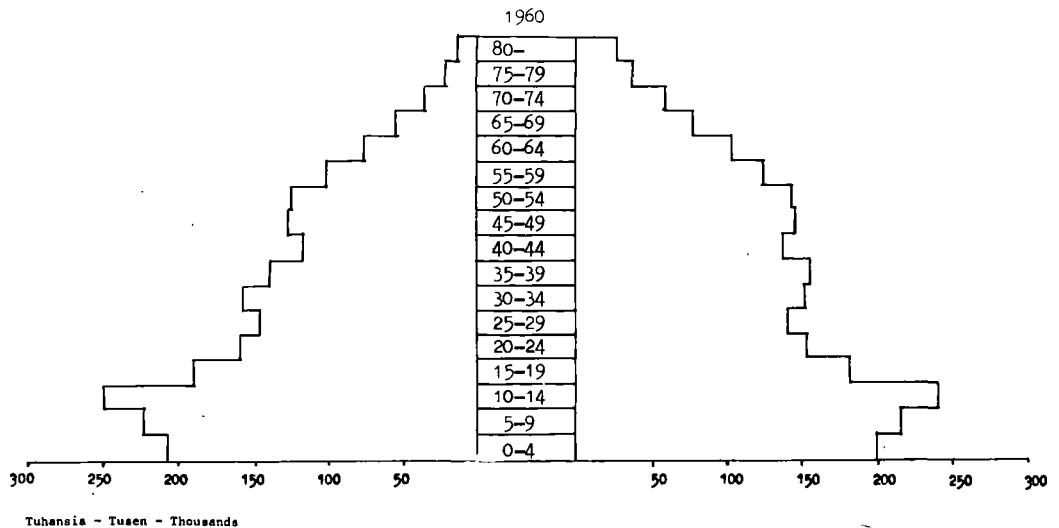
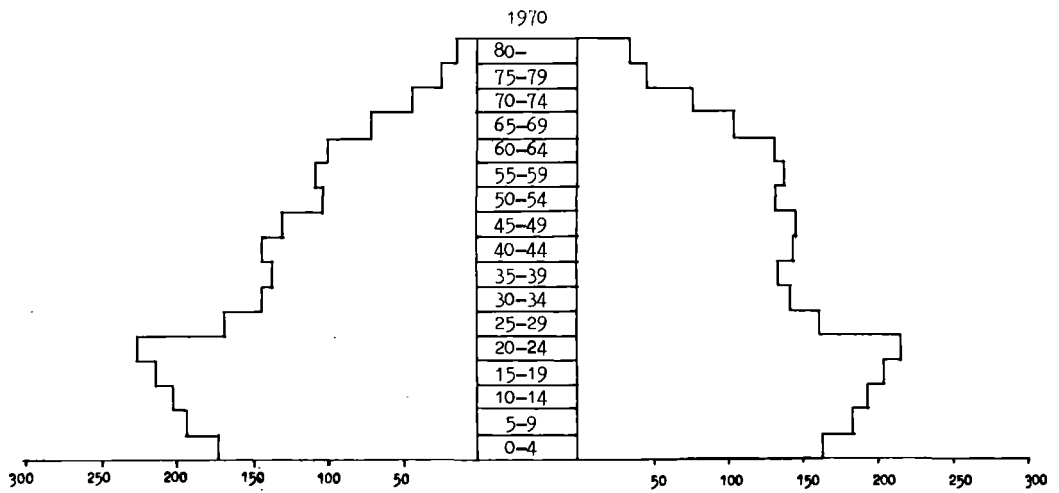
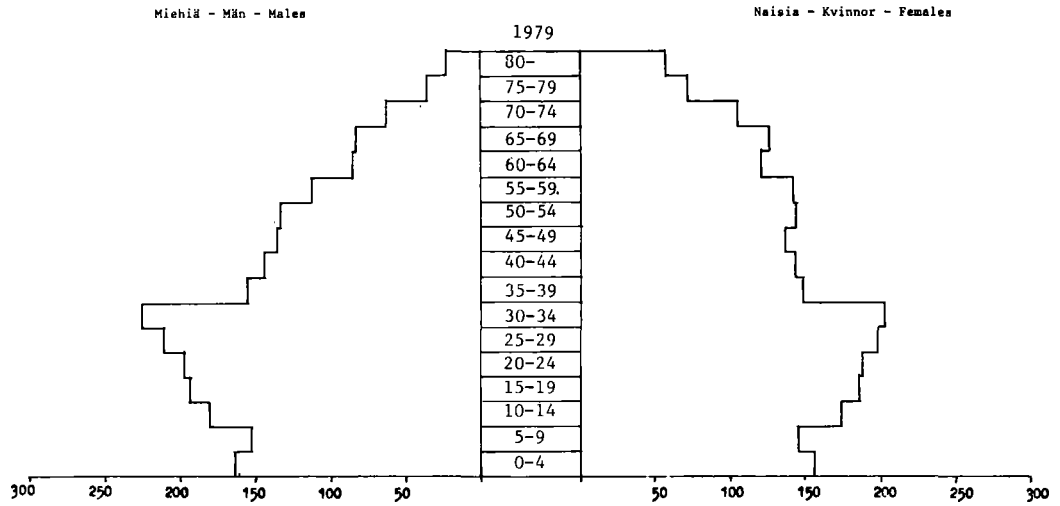
Befolkningens sammansättning och befolkningsrörelsen
Hela riket och länen

Structure of Population and Vital Statistics
Whole country and provinces



Tilastokeskus
Statistikcentralen
Central Statistica Office of Fin and

VÄESTÜ IÄN JA SUKUPUOLEN MUKAAN VUOSIEN 1960, 1970 JA 1979 LOPUSSA - FOLKMÄNGD EFTER ÅLDER OCH KÖN VID
 UTGÅNGEN AV ÅREN 1960, 1970 OCH 1979 - POPULATION BY AGE AND SEX ON 31 DECEMBER 1960, 1970 AND 1979



Väestö Befolkning Population 1979

Osa I
Del I
Volume I

Väestörakenne ja väestönmuutokset
Koko maa ja läänit

Befolkningens sammansättning och
befolkningsrörelsen, Hela riket och länen

Structure of Population and Vital
Statistics, Whole country and provinces

Tilastokirjasto
Statistikbiblioteket
55268



Tilastokeskus
Statistikcentralen
Central Statistical Office of Finland

HELSINKI 1981

ISSN 0430-5612
ISBN 951-46-5204-5

Helsinki 1981. Valtion painatuskeskus

Alkusanat

Tämä julkaisu sisältää väestöä ja väestönmuutoksia esittäviä tauluja vuodelta 1979. Julkaisusta on saatavissa samat tiedot kuin sarjan edellisestä nitesstä lukuunottamatta perhetilastoa, joka laaditaan joka toinen vuosi. Tähän julkaisuun on lisätty väestön kielijakoa kuvaavia tauluja (taulut 5, 9, 10 ja 11) sekä tauluihin 17, 21, 37, 54, 58, 66 ja 72 tietoja ruotsinkielisen väestön väestönmuutoksista. Myös tämän julkaisun osassa II, joka sisältää kunnittaisia väestörakenne- ja väestönmuutostietoja, on kyseisiä tietoja ruotsinkielisistä. Muuttoliikkeestä on kaksi uutta taulua (taulut 71 ja 81). Toinen niistä kuvaa kuntien välistä muuttoliikettä muuton suunnan sekä muuttaneiden koulutusasteen, iän ja sukupuolen mukaan. Toinen esittää Pohjoismaista muuttaneita syntymäpaikan ja tuloläänin mukaan.

Julkaisun alussa on selostus tietojen keruusta ja käsitelystä sekä käsitteistä ja määritelmistä.

Tilaston ja julkaisun laatimista on johtanut yliaktuaari *Irja Inkinen*.

Helsingissä, Tilastokeskuksessa huhtikuussa 1981

Förord

Föreliggande publikationen innehåller tabeller över befolkningen och befolkningsrörelsen år 1979. I publikationen finns likadana uppgifter som föregående år utom familjestatistik som uppgörs vart annat år. I denna publikation ingår även tabeller som visar befolkningens språkindelning (tabellerna 5, 9, 10 och 11). Dessutom har även uppgifter om svenskspråkiga befolkningens befolkningsrörelse upptagits i tabellerna 17, 21, 37, 54, 58, 66 och 72. Också denna publikations del II, som innehåller uppgifter om befolkningens sammansättning och befolkningsrörelsen kommunvis, finns ifrågavarande uppgifter om svenskspråkiga. Två nya tabeller över flyttningsrörelsen är medtagna (tabellerna 71 och 81). Den ena av dem visar omflyttningen mellan kommuner efter flyttnings riktning samt flyttarnas utbildningsnivå, ålder och kön. Den andra visar invandrare från de Nordiska länderna efter födelseort och invandringslän.

I början av publikationen redogörs för hur insamlingen och bearbetningen av uppgifter utförts samt för begrepp och definitioner.

Statistiskarbetet och redigeringen av publikationen har letts av överaktuarie *Irja Inkinen*.

Helsingfors, Statistikcentralen i april 1981

Olavi E. Niitamo

Jorma Hyppölä

Sisällys

Väestötilaston perusteita	Sivu	8
-------------------------------------	------	---

Tauluja

Väestörakenne ja yleiskatsaus väestönmuutoksiin

1. Väestö siviilisäädyn ja sukupuolen mukaan 1960–79	14
2. Väestö iän mukaan sekä 1 000 miestä vastaava naisten määrä 1940–79	14
3. Naimisissa olevat naiset koko väestön 1 000 naista kohti ikäryhmittäin 1950–79	14
4. Väestö syntymävuoden, iän, siviilisäädyn ja sukupuolen mukaan 1979	15
5. Ruotsinkielinen väestö syntymävuoden, iän, siviilisäädyn ja sukupuolen mukaan 1979	17
6. Keskiväkiluku iän ja sukupuolen mukaan lääneittäin 1979	19
7. Väestö kansalaisuuden, iän ja sukupuolen mukaan 1979	20
8. Väestö syntymäpaikan, iän ja sukupuolen mukaan 1979	21
9. Väestö kielen ja sukupuolen mukaan lääneittäin 1979	21
10. Väestö kielen, iän ja sukupuolen mukaan 1979	22
11. Naisia 1 000 miestä kohti iän mukaan lääneittäin sekä kielen ja iän mukaan 1979	22
12. Väestönmuutokset ja keskiväkiluku 1961–79	23
13. Väestönmuutokset siviilisäädyn ja sukupuolen mukaan 1979	23
14. Väestönmuutokset lääneittäin 1961–79	24
15. Väestö ja väestönmuutokset uskontokunnittain 1979	25
16. Aluejärjestelyjen aiheuttamat väestönmuutokset 1.1.1979	25
17. Väestönmuutokset ja väkiluku lääneittäin 1979	26

Solmitut avioliitot

18. Avioliiton solmineet iän ja aikaisemman siviilisäädyn mukaan 1979	30
19. Avioliiton solmineet iän (1-vuotislukan), aikaisemman siviilisäädyn ja avioliiton järjestysluvun mukaan 1979	32
20. Avioliiton solmineet syntymävuoden, aikaisemman siviilisäädyn ja avioliiton järjestysluvun mukaan 1979	33
21. Avioliiton solmineet iän mukaan lääneittäin 1979	34
22. Avioituneisuusluvut iän ja sukupuolen mukaan 1971–79	36
23. Solmitut avioliitot kuukausittain 1966–75 ja 1979	36
24. Avioliiton solmineet pääkielen ja asuinpaikan mukaan 1979	36

Avio- ja asumuserot

25. Solmitut ja purkautuneet avioliitot 1961–79	37
26. Purkautuneet avioliitot puolisoiden mediaani-ikä ja avioliiton mediaanikestoajan mukaan 1971–79	37
27. Purkautuneet avioliitot lääneittäin 1979	37
28. Purkautuneet avioliitot vaimon naimisiinmenoiän ja avioliiton solmimisvuoden mukaan 1979	38
29. Avioerot puolisoiden iän mukaan 1979	38
30. Avioerot puolisoiden naimisiinmenoiän mukaan 1979	39
31. Avioerot avioliiton kestoajan mukaan 1961–79	40
32. Avioerot puolisoiden iän ja avioliiton kestoajan mukaan 1979	40
33. Avioerot avioliiton kestoajan ja lapsiluvun mukaan 1979	41

Innehåll

Befolkningsstatistikens grunder	Sida	8
---	------	---

Tabeller

Befolkningens sammansättning och översikt av befolkningsrörelsen

1. Folkmängd efter civilstånd och kön 1960–79	14
2. Folkmängd efter ålder samt antal kvinnor på 1 000 män 1940–79	14
3. Giftna kvinnor på 1 000 kvinnor av hela folkmängden efter ålder 1950–79	14
4. Folkmängd efter födelseår, ålder, civilstånd och kön 1979	15
5. Svenskspråkig befolkning efter födelseår, ålder, civilstånd och kön 1979	17
6. Medelfolkmängd efter ålder och kön länsvis 1979	19
7. Folkmängd efter medborgarskap, ålder och kön 1979	20
8. Folkmängd efter födelseort, ålder och kön 1979	21
9. Folkmängd efter språk och kön länsvis 1979	21
10. Folkmängd efter språk ålder och kön 1979	22
11. Kvinnor på 1 000 män efter ålder länsvis samt efter språk och ålder 1979	22
12. Befolkningsrörelsen och medelfolkmängd 1961–79	23
13. Befolkningsrörelsen efter civilstånd och kön 1979	23
14. Befolkningsrörelsen länsvis 1961–79	24
15. Folkmängd och befolkningsrörelse efter trossamfund 1979	25
16. Av områdesregleringar förorsakade befolkningsförändringar 1.1.1979	25
17. Befolkningsrörelsen och folkmängd länsvis 1979	26

Ingångna äktenskap

18. Nyblivna giftna efter ålder och tidigare civilstånd 1979	30
19. Nyblivna giftna efter ålder (ettårsgrupper), tidigare civilstånd och äktenskapets ordningsnummer 1979	32
20. Nyblivna giftna efter födelseår, tidigare civilstånd och äktenskapets ordningsnummer 1979	33
21. Nyblivna giftna efter ålder länsvis 1979	34
22. Giftermålstal efter ålder och kön 1971–79	36
23. Ingångna äktenskap månadsvis 1966–75 och 1979	36
24. Nyblivna giftna efter huvudspråk och boningsort 1979	36

Äktenskaps- och hemskillnader

25. Ingångna och upplösta äktenskap 1961–79	37
26. Upplösta äktenskap efter makarnas medianålder och äktenskapets medianvaraktighet 1971–79	37
27. Upplösta äktenskap länsvis 1979	37
28. Upplösta äktenskap efter hustruns ålder vid äktenskapets ingående och året för äktenskapets ingående 1979	38
29. Äktenskapsskillnader efter makarnas ålder 1979	38
30. Äktenskapsskillnader efter makarnas ålder vid äktenskapets ingående 1979	39
31. Äktenskapsskillnader efter äktenskapets varaktighet 1961–79	40
32. Äktenskapsskillnader efter makarnas ålder och äktenskapets varaktighet 1979	40
33. Äktenskapsskillnader efter äktenskapets varaktighet och barnens antal 1979	41

34. Vuoden 1979 avioerolapset iän mukaan lääneittäin . . . 41
35. Avio- ja asumuserot lääneittäin 1966–79 42

Syntyneet

36. Elävänä ja kuolleena syntyneet avioisuuden ja sukupuolen mukaan 1961–79 42
37. Elävänä ja kuolleena syntyneet avioisuuden ja äidin iän mukaan lääneittäin 1979 43
38. Elävänä ja kuolleena syntyneet avioisuuden, äidin iän ja lapsen järjestysluvun mukaan 1979 44
39. Elävänä ja kuolleena syntyneet avioliapset isän ja äidin iän mukaan 1979 44
40. Elävänä syntyneiden äidin mediaani-ikä lääneittäin 1961–79 45
41. Elävänä syntyneet avioisuuden, äidin syntymävuoden, iän ja siviilisäädyn mukaan 1979 46
42. Elävänä syntyneet avioisuuden ja lapsen järjestysluvun mukaan lääneittäin 1979 47
43. Elävänä ja kuolleena syntyneet avioliapset äidin iän ja avioliiton kestoajan mukaan 1979 48
44. Elävänä ja kuolleena syntyneet kuukausittain 1971–75 ja 1979 48
45. Synnytykset avioisuuden ja synnyttäjien iän mukaan lääneittäin 1979 49
46. Ikäryhmittäiset hedelmällisyysluvut, äidin mediaani-ikä sekä brutto- ja nettousiutumisluvut 1961–79 . . . 50
47. Ikäryhmittäiset hedelmällisyysluvut sekä brutto- ja nettousiutumisluvut lääneittäin 1979 50
48. Lailliset raskauden keskeyttämiset synnytysten luvun sekä naisen iän ja siviilisäädyn mukaan 1970–79 51
49. Lailliset raskauden keskeyttämiset naisen iän ja asuinpaikan mukaan 1979 52
50. Lailliset raskauden keskeyttämiset naisen iän ja siviilisäädyn mukaan 1979 52

Kuolleet

51. Kuolleet, kuolleisuus ja imeväiskuolleisuus sukupuolen mukaan 1961–79 53
52. Kuolleet kuukausittain 1966–75 ja 1979 53
53. Kuolleisuusindeksit sukupuolen ja iän mukaan 1951–79 53
54. Kuolleet sukupuolen, iän ja siviilisäädyn mukaan lääneittäin 1979 54
55. Kuolleisuus iän ja sukupuolen mukaan lääneittäin 1979 56
56. Kuolleet iän, siviilisäädyn ja sukupuolen mukaan 1979 56
57. Kuolleet syntymävuoden, iän, siviilisäädyn ja sukupuolen mukaan 1979 57
58. Kuolleisuus iän, siviilisäädyn ja sukupuolen mukaan 1979 60
59. Ensimmäisellä ikävuodella kuolleet iän ja sukupuolen mukaan 1979 61
60. Imeväiskuolleisuus ja perinataalikuolleisuus lääneittäin 1979 61
61. Imeväiskuolleisuus ja perinataalikuolleisuus 1951–79 . . . 62
62. Naimisissa olleet kuolleet sekä leskeksi jääneet iän ja sukupuolen mukaan 1979 62
63. Leskeksi jääneet sukupuolen, iän ja avioliiton kestoajan mukaan 1979 63
64. Leskeksi jääneet sukupuolen ja iän mukaan keskiikäluvun 1 000 naimisissa olevaa kohti 1966–79 63
65. Kuolleisuus- ja eloonjäämislukuja 1979 64

Maassamuutto

66. Kuntien välinen muuttoliike muuton suunnan, muuttaneiden iän, siviilisäädyn ja sukupuolen mukaan 1979 . . . 66
67. Kuntien välinen muuttoliike lääneittäin 1979 68
68. Läänien välinen nettomuutto 1979 68
69. Läänien välinen ja sisäinen muuttoliike muuttaneiden sukupuolen, kielen ja iän mukaan 1979 70

34. Nyblivna skilsmässobarn efter ålder länsvis 1979 41
35. Äktenskaps- och hemskillnader länsvis 1966–79 42

Födda

36. Levande födda och dödfödda efter legitimitet och kön 1961–79 42
37. Levande födda och dödfödda efter legitimitet och moderns ålder länsvis 1979 43
38. Levande födda och dödfödda efter legitimitet, moderns ålder och barnets ordningsnummer 1979 44
39. Levande födda och dödfödda i äktenskap efter faderns och moderns ålder 1979 44
40. Moderns medianålder för levande födda länsvis 1961–79 45
41. Levande födda efter legitimitet, moderns födelseår, ålder och civilstånd 1979 46
42. Levande födda efter legitimitet och barnets ordningsnummer länsvis 1979 47
43. Levande födda och dödfödda i äktenskap efter moderns ålder och äktenskapets varaktighet 1979 48
44. Levande födda och dödfödda månadsvis 1971–75 och 1979 48
45. Barnsbörder i och utom äktenskap efter barnaföderskornas ålder länsvis 1979 49
46. Åldersdifferentierade fruktsamhetstal, moderns medianålder samt brutto- och nettoreproduktionstal 1961–79 50
47. Åldersdifferentierade fruktsamhetstal samt brutto- och nettoreproduktionstal länsvis 1979 50
48. Legala aborter efter antal förlossningar samt kvinnans ålder och civilstånd 1970–79 51
49. Legala aborter efter kvinnans ålder och boningsort 1979 52
50. Legala aborter efter kvinnans ålder och civilstånd 1979 . . . 52

Döda

51. Döda, dödlighet och spädbarnsdödlighet efter kön 1961–79 53
52. Döda månadsvis 1966–75 och 1979 53
53. Index för dödligheten efter kön och ålder 1951–79 . . . 53
54. Döda efter kön, ålder och civilstånd länsvis 1979 54
55. Dödlighet efter ålder och kön länsvis 1979 56
56. Döda efter ålder, civilstånd och kön 1979 56
57. Döda efter födelseår, ålder, civilstånd och kön 1979 . . . 57
58. Dödlighet efter ålder, civilstånd och kön 1979 60
59. Döda under första levnadsåret efter ålder och kön 1979 61
60. Spädbarnsdödlighet och perinatal dödlighet länsvis 1979 61
61. Spädbarnsdödlighet och perinatal dödlighet 1951–79 . . . 62
62. Giftna döda samt nyblivna änklingar och änkor efter ålder 1979 62
63. Nyblivna änklingar och änkor efter kön, ålder och äktenskapets varaktighet 1979 63
64. Nyblivna änklingar och änkor efter ålder på 1 000 av medelfolkmängdens giftna 1966–79 63
65. Livslängdstabeller 1979 64

Inrikes omflyttning

66. Omflyttning mellan kommuner efter flyttningens riktning, flyttarnas ålder, civilstånd och kön 1979 66
67. Omflyttning mellan kommuner länsvis 1979 68
68. Nettoflyttning mellan län 1979 68
69. Omflyttning mellan län och inom län efter flyttarnas kön, språk och ålder 1979 70

70. Kuntien välinen muuttoliike muuttaneiden koulutusasteen ja sukupuolen mukaan lääneittäin 1979	74	70. Omflyttning mellan kommuner efter flyttarnas utbildningsnivå och kön länsvis 1979	74
71. Kuntien välinen muuttoliike muuton suunnan, muuttaneiden koulutusasteen, iän ja sukupuolen mukaan 1979	75	71. Omflyttning mellan kommuner efter flyttningens riktning, flyttarnas utbildningsnivå, ålder och kön 1979	75
72. Kuntien välinen muuttoliike ja kunnassamuutto muuttaneiden iän ja sukupuolen mukaan 1979	76	72. Omflyttning mellan kommuner och inom kommuner efter flyttarnas ålder och kön 1979	76
73. Kuntien välinen muuttoliike muuttaneiden sukupuolen mukaan 1961–79	76	73. Omflyttning mellan kommuner efter flyttarnas kön 1961–79	76
<i>Suomen ja muiden Pohjoismaiden välinen muuttoliike</i>		<i>Omflyttning mellan Finland och övriga Norden</i>	
74. Muista Pohjoismaista ja muihin Pohjoismaihin muuttaneet lääneittäin 1971–79	77	74. In- och utvandrare från och till övriga Norden länsvis 1971–79	77
75. Muista Pohjoismaista muuttaneet tuloläänin, lähtömaan, iän, siviilisäädyn ja sukupuolen mukaan 1979	78	75. Invandrare från övriga Norden efter invandringslän, utvandringsland, ålder, civilstånd och kön 1979	78
76. Muihin Pohjoismaihin muuttaneet lähtöläänin, tulomaan, iän, siviilisäädyn ja sukupuolen mukaan 1979	80	76. Till övriga Norden utvandrare efter utvandringslän, invandringsland, ålder, civilstånd och kön 1979	80
77. Muista Pohjoismaista muuttaneet iän, siviilisäädyn, kielen ja sukupuolen mukaan 1979	80	77. Invandrare från övriga Norden efter ålder, civilstånd, språk och kön 1979	80
78. Muihin Pohjoismaihin muuttaneet iän, siviilisäädyn, kielen ja sukupuolen mukaan 1979	81	78. Utvandrare till övriga Norden efter ålder, civilstånd, språk och kön 1979	81
79. Muista Pohjoismaista ja muihin Pohjoismaihin muuttaneet vuosineljänneksen ja sukupuolen mukaan lääneittäin 1979	82	79. In- och utvandrare från och till övriga Norden efter årskvartal och kön länsvis 1979	82
80. Muihin Pohjoismaihin muuttaneet koulutusasteen, sukupuolen ja lähtöläänin mukaan 1979	82	80. Utvandrare till övriga Norden efter utbildningsnivå, kön och invandringslän 1979	82
81. Muista Pohjoismaista muuttaneet syntymäpaikan ja tuloläänin mukaan 1979	83	81. Invandrare från övriga Norden efter födelseort och invandringslän 1979	83
Liite		Bilaga	
Luetelo vuoden 1979 julkaisemattomista tauluista	86	Förteckning över opublicerade tabeller för år 1979	86

Contents

	<i>Page</i>
<i>Principles of population statistics (in Finnish and Swedish)</i>	8
<i>English summary</i>	13

Tables

Structure of population and view of vital statistics

1. Population by marital status and sex 1960–79	14
2. Population by age and number of females per 1 000 males 1940–79	14
3. Married women per 1 000 women of the whole population by age 1950–79	14
4. Population by year of birth, age, marital status and sex 1979	15
5. Swedish speaking population by year of birth, age, marital status and sex 1979	17
6. Mean population by age, sex and province 1979	19
7. Population by citizenship, age and sex 1979	20
8. Population by birth-place, age and sex 1979	21
9. Population by language, sex and province 1979	21
10. Population by language age and sex 1979	22
11. Women per 1 000 men by age and province and by language and age 1979	22
12. Vital statistics and mean population 1961–79	23
13. Vital statistics by marital status and sex 1979	23
14. Vital statistics by province 1961–79	24
15. Population and vital statistics by congregation 1979	25
16. Changes in population caused by administrative transfers Jan. 1.1979	25
17. Vital statistics and population by province 1979	26

Contracted marriages

18. Newly married by age and previous marital status 1979	30
19. Newly married by age (one-year groups), previous marital status and marriage order 1979	32
20. Newly married by year of birth, previous marital status and marriage order 1979	33
21. Newly married by age and province 1979	34
22. Marriage rates by age and sex 1971–79	36
23. Marriages contracted by month 1966–75 and 1979	36
24. Newly married by main language and domicile 1979	36

Divorces and judicial separations

25. Contracted and dissolved marriages 1961–79	37
26. Dissolved marriages by median age of spouses and median duration of marriage 1971–79	37
27. Dissolved marriages by province 1979	37
28. Dissolved marriages by age of wife at time of marriage and year of marriage 1979	38
29. Divorces by age of spouses 1979	38
30. Divorces by age of spouses at time of marriage 1979	39
31. Divorces by duration of marriage 1961–79	40

32. Divorces by age of spouses and duration of marriage 1979	40
33. Divorces by duration of marriage and number of children 1979	41
34. Children of newly divorced parents by age and province 1979	41
35. Divorces and judicial separations by province 1966-79	42

Births

36. Live births and stillbirths by legitimacy and sex 1961-79	42
37. Live births and stillbirths by legitimacy, age of mother and province 1979	43
38. Live births and stillbirths by legitimacy, age of mother and birth order 1979	44
39. Legitimate live births and stillbirths by age of father and mother 1979	44
40. Mean age of mothers for live births by province 1961-79	45
41. Live births by legitimacy, year of birth, age and marital status of mother 1979	46
42. Live births by legitimacy, birth order and province 1979	47
43. Legitimate live births and stillbirths by age of mother and duration of marriage 1979	48
44. Live births and stillbirths by month 1971-75 and 1979	48
45. Confinements by legitimacy, age of mother and province 1979	49
46. Age specific fertility rates, median age of mother and reproduction rates 1961-79	50
47. Age specific fertility rates and reproduction rates by province 1979	50
48. Legal abortions by number of deliveries and age and marital status of woman 1970-79	51
49. Legal abortions by age and place of residence of woman 1979	52
50. Legal abortions by age and marital status of woman 1979	52

Deaths

51. Deaths, mortality and infant mortality rates by sex 1961-79	53
52. Deaths by month 1966-75 and 1979	53
53. Index of mortality by sex and age 1951-79	53
54. Deaths by sex, age, marital status and province 1979	54
55. Mortality rates by age, sex and province 1979	56
56. Deaths by age, marital status and sex 1979	56
57. Deaths by year of birth, age, marital status and sex 1979	57
58. Mortality rates by age, marital status and sex 1979	60
59. Infant deaths by age and sex 1979	61
60. Infant mortality and perinatal mortality rates by province 1979	61

61. Infant mortality and perinatal mortality rates 1951-79	62
62. Married deceased and newly widowed by age and sex 1979	62
63. Newly widowed by sex, age and duration of marriage 1979	63
64. Newly widowed by sex and age per 1 000 of married population 1966-79	63
65. Life tables 1979	64

Internal migration

66. Intercommunal migration by direction of migration and by age, marital status and sex of migrants 1979 ..	66
67. Intercommunal migration by province 1979	68
68. Net migration between province 1979	68
69. Internal migration between and within province by sex, language and age of migrants 1979	70
70. Intercommunal migration by level of education, sex and province of migrants 1979	74
71. Intercommunal migration by direction of migration and by level of education and age and sex of migrants 1979	75
72. Internal migration between and within communes by age and sex of migrants 1979	76
73. Intercommunal migration by sex of migrants 1961-79	76

Migration between Finland and other Nordic countries

74. Migrants from/to other Nordic countries by province 1971-79	77
75. Immigrants from other Nordic countries by province of immigration, country of emigration, age, marital status and sex 1979	78
76. Emigrants to other Nordic countries by province of emigration, country of immigration, age, marital status and sex 1979	80
77. Immigrants from other Nordic countries by age, marital status, language and sex 1979	80
78. Emigrants to other Nordic countries by age, marital status, language and sex 1979	81
79. Migrants from/to other Nordic countries by quarter of the year, sex and province 1979	82
80. Emigrants to other Nordic countries by level of education, sex and province of emigration 1979	82
81. Immigrants from other Nordic countries by birth-place and province of immigration 1979	83

Appendix

List of unpublished tables of 1979	88
--	----

Käytetyt symbolit — Använda symboler — Symbols used

Toisto — Repetition — <i>Repetition</i>	»
Ei mitään ilmoitettavaa — Intet finns att redovisa — <i>Magnitude nil</i>	—
Miehet — Män — <i>Males</i>	M
Naiset — Kvinnor — <i>Females</i>	N
Molemmat sukupuolet — Båda könen — <i>Both sexes</i>	MS
Ruotsinkielisiä — Svenskspråkiga — <i>Swedish speaking</i>	R

VÄESTÖTILASTON PERUSTEITA

Yleistä

Maamme väestötilasto on perustunut pääasiallisesti toisaalta joka kymmenes vuosi toimitettavien väestölaskentojen tietoihin väestön määrästä ja sen rakenteesta ja toisaalta paikallisten väestörekisteriviranomaisten jatkuvasti antamiin tietoihin maassa asuvan väestön keskuudessa tapahtuvista väestömuutoksista. Väestörekisteriä pitävät evankelisluterilaisen kirkon ja ortodoksisen kirkkokunnan seurakunnat sekä uskonnollisten yhdyskuntien jäsenten ja mihinkään uskontokuntaan kuulumattomien osalta henkikirjoittajat paitsi eräissä kaupungeissa poliisilaitoksen väestökirjaosasto tai -toimisto. Väestökirjalain mukaan kunkin henkilön on oltava väestörekisterissä siinä kunnassa, jossa hänellä kulloinkin on varsinainen asunto ja koti.

Väestörekisterin väestö jaetaan läsnä- ja poissaoleviin. Läsnäolevia ovat kaikki maassa vakituisesti asuvat henkilöt. He ovat joko Suomen kansalaisia tai ulkomaalaisia. Poissaolevaan väestöön siirretään Suomen kansalainen, joka on muuttanut maasta.

Maassa asuvan väestön perustana 1970-luvulla vuoteen 1976 saakka oli vuoden 1970 väestölaskennassa saatu väestö. Siihen lisättiin paikallisten väestörekisterien ilmoittamat väestömuutokset. Vuoden 1977 lopun väestöä laskettaessa siirryttiin uuteen menetelmään. Nyt maassa asuva väestö saadaan väestön keskusrekisterin henkikirjarekisteristä ajankohtana 31.12.

Väkiluvun laskentatavan muutos johti siihen, että siirryttiin yhteen väkilukusarjaan aikaisemman kahden, maassa asuvan ja henkikirjoitetun, sijasta. Näitä nimityksiä käytetään edelleen, mutta kyseessä on sama sarja. Henkikirjoitettu väestö saadaan vuoden alussa toimitettavan henkikirjoituksen perusteella. Henkikirjoituksen tarkoituksena on todeta jokaisen henkilön vakituinen asuinpaikka kunkin vuoden tammikuun 1. päivän olosuhteiden mukaan. Henkikirjaa pidetään Suomessa pysyvästi asuvista Suomen kansalaisista ja ulkomaalaisista. Tietyn vuodenvaihteen maassa asuvan ja henkikirjoitetun väestön välillä ei vuodesta 1977 lähtien ole periaatteessa muuta eroa kuin että jälkimmäinen kuvaa päivää myöhäisempää tilannetta kuin edellinen syntyneiden ja muuttoliikkeen osalta. Henkikirjaan otetaan nimittäin mukaan vuoden ensimmäisenä päivänä syntyneet ja maahanmuuttaneet. Siitä poistetaan vuoden ensimmäisenä päivänä maastamuuttaneet, mutta ei sinä päivänä kuolleita. Vuoden ensimmäisenä päivänä maastamuuttaneet merkitään uuden kotipaikkansa henkikirjaan. Maassa asuva väestö taas kuvaa tilannetta joulukuun viimeisenä päivänä klo 24.00. Alueittain saman vuodenvaihteen maassa asuvan ja henkikirjoitetun väestön välille syntyy eroja myös siitä syystä, että jälkimmäiseen vaikuttavat kyseisen vuodenvaihteen tammikuun 1. päivänä tapahtuneet alueiitokset.

BEFOLKNINGSSTATISTIKENS GRUNDER

Allmänt

Befolkningsstatistiken i Finland har baserat sig i huvudsak dels på de uppgifter folkräkningarna vart tionde år ger om folkmängden och dess struktur, dels på fortlöpande uppgifter från lokala registermyndigheter om befolkningsrörelsen inom den i riket bosatta befolkningen. Befolkningsregister förs av den evangelisk-lutherska kyrkans och det ortodoxa kyrkosamfundets församlingar. Över de personer som tillhör religiösa samfund eller inte tillhör något trossamfund förs registret av häradsskrivare, förutom i en del städer där uppgiften ålagts avdelningen eller byrån för befolkningsböcker vid polisinskrivningen. Enligt lagen om befolkningsböcker bör varje person vara inskriven i befolkningsregistret i den kommun där han vid var tidpunkt har sitt egentliga bo och hemvist.

Befolkningen i befolkningsregistren uppdelas på närvarande och frånvarande befolkning. Alla i riket stadigvarande bosatta personer hör till den närvarande befolkningen. De är antingen finska medborgare eller utlänningar. Till den frånvarande befolkningen överförs alla de finska medborgare som flyttat från landet.

Den i riket bosatta befolkningen har under 1970-talet ända till 1976 baserats på 1970 års folkräkning och på uppgifter om befolkningsförändringar från de lokala befolkningsregistren. Då folkmängden vid utgången av år 1977 räknades, övergick man till ett nytt system. För närvarande erhålls den i riket bosatta befolkningen från det mantalsskrivningsregister som förs av Befolkningsregistercentralen och som avser tidpunkten den 31.12.

Med anledning av det förändrade sättet att beräkna folkmängden har man övergått till en enda folkmängds-serie i stället för de två tidigare använda, dvs. den i riket bosatta resp. den mantalsskrivna befolkningen. Dessa benämningar är fortfarande i bruk men de avser en och samma serie. Den mantalsskrivna befolkningen erhålls på grund av mantalsskrivningen som utförs i början av året. Avsikten med mantalsskrivningen är att klarlägga varje persons fasta boningsort enligt förhållandena den 1 januari. I mantalslängderna införs i Finland stadigvarande bosatta finska medborgare och utlänningar. Mellan den i riket bosatta och den mantalsskrivna befolkningen vid ett visst årsskifte föreligger sedan år 1977 i princip ingen annan skillnad än att den senare avser situationen en dag senare än den förra beträffande födda och flyttningsrörelsen. I mantalslängden upptas nämligen även de personer som fötts eller invandrat under årets första dag. Ur den avförs de personer som utvandrat under årets första dag men inte de personer som avlidit under den dagen. Personer som flyttat inom riket under årets första dag antecknas i mantalslängden för deras nya hemort. Den i riket bosatta befolkningen avser däremot situationen den 31. december kl. 24.00. Områdesvis uppstår avvikelser mellan den i riket bosatta och den mantalsskrivna befolkningen vid samma årsskifte också därför, att den sistnämnda påverkas av områdesregleringar, som verkställes den 1 januari vid ifrågavarande årsskifte.

Tietojen keruu ja käsittely

Tilastokeskus saa väestönmuutosaineiston Väestörekisterikeskuksesta, joka pitää väestön keskusrekisteriä. Paikalliset väestörekisterin pitäjät lähettävät ilmoitukset väestönmuutostapahtumista viikoittain vain Väestörekisterikeskukseen, jossa aineiston käsittelyn jälkeen tiedot siirretään konekieliseen muotoon. Tässä muodossa Tilastokeskus saa väestönmuutostiedot kuukausittain.

Väestörekisterikeskus ei kerää tietoja kuolleena syntyneistä. Tiedot näistä saadaan kuolleena syntyneiden todistuksista, jotka lääkärit kirjoittavat. Todistus kulkee äidin väestörekisterin kautta lääninhallitukseen tai Helsingin, Turun ja Tampereen terveydenhoitovirastolle, jossa virkalääkäri lomakkeella olevat tiedot tarkistettuaan lähettää sen edelleen Tilastokeskukseen (asetus 824/70).

Laillisista raskauden keskeyttämisistä saadaan tiedot lääkintöhallituksen tilastoista.

Tietojen keruusysteemi asettaa eräitä rajoituksia tilaston laadinnalle. Väestörekisterikeskuksesta ei saada ammattitietoja, joten väestönmuutoksia ei voida luokitella ammatin mukaan.

Kuolleiden määrä poikkeaa kuolintodistusten perusteella laaditun kuolemansyytilaston osoittamasta luvusta jonkin verran.

Tilastoaineisto sisältää vuoden 1979 tapausten ohella myös ne vuosien 1975-78 tapaukset, jotka on saatu Väestörekisterikeskuksesta jälkikäteen vuoden 1979 aineiston mukana. Vuosien 1975-78 rästitapaukset jakautuivat eri väestönmuutoksiin seuraavasti:

Insamling och bearbetning av uppgifter

Statistikcentralen erhåller materialet över befolkningsrörelsen från Befolkningsregistercentralen som upprätthåller centrala befolkningsregistret. De lokala befolkningsregisterförarna översänder varje vecka anmälningar om inträffade förändringar i befolkningen endast till Befolkningsregistercentralen, där materialet bearbetas och överförs till maskinspråk. Statistikcentralen får uppgifterna om förändringar i kodform på magnetband månatligen.

Befolkningsregistercentralen insamlar inte uppgifter om dödfödda. Uppgifter om dessa erhålls på basen av de intyg angående dödfödda som utfärdas av läkare. Intyget översändes via det befolkningsregister där modern är införd till länsstyrelsen eller till hälsovårdsverket i Helsingfors, Åbo eller Tammerfors, där ämbetsläkaren, sedan han granskat uppgifterna på blanketten vidarebefordrar den till Statistikcentralen (förordning 824/70).

Uppgifter om legala aborter erhålls från den statistik som förs av medicinalstyrelsen.

Det systemet i datainsamlingen begränsar något möjligheterna att uppgöra olika slag av statistik. Då inga uppgifter om yrken erhålls från Befolkningsregistercentralen, kan förändringar inte klassificeras efter yrken.

Antalet döda avviker något från det som uppvisas i statistiken över dödsorsaker, vilken uppgöres på basen av dödsattester.

I det statistiska materialet ingår utöver fallen från år 1979 även sådana fall från åren 1975-78 som efteråt tillsammans med 1979 års material erhållits från Befolkningsregistercentralen. Dessa restfall från 1975-78 uppdelade sig på olika kategorier av befolkningsförändringar på följande sätt:

Tapahtumavuosi — Händelseår

	1975	1976	1977	1978	
Avioliiton solmineet miehet	4	6	10	50	Män som ingått äktenskap
Avioliiton somineet naiset	3	4	9	56	Kvinnor som ingått äktenskap
Avioeron saaneet miehet	14	7	22	63	Män som beviljats äktenskapsskillnad
Avioeron saaneet naiset	11	9	22	69	Kvinnor som beviljats äktenskapsskillnad
Leskeksi jääneet miehet	—	—	—	3	Nyblivna änklingar
Leskeksi jääneet naiset	1	1	—	15	Nyblivna änkor
Syntyneet	—	—	1	18	Födda
Kuolleet	1	—	3	48	Döda
Muuttaneet					Flyttningar
Kuntien välinen muuttoliike	4	14	39	620	Flyttning mellan kommuner
Kunnassamuutto	9	26	131	1 495	Flyttning inom kommunen
Maahanmuutto	—	—	3	50	Invandring
Maastamuutto	24	40	49	243	Utvandring
Uskontokuntaa vaihtaneet	21	36	54	170	Personer som bytt trossamfund

Käsitteitä ja määritelmiä

Väestö

Julkaisussa on käytetty maassa asuvan väestön tilastoa. Tiedot ovat vuoden viimeisen päivän mukaisia. Keskiväkiluku on kahden peräkkäisen vuoden väkilukujen keskiarvo. Vuoden 1979 keskiväkiluku on siis vuosien 1978 ja 1979 väkilukujen keskiarvo.

Solmitut avioliitot

Solmituilla avioliitoilla tarkoitetaan Suomessa asuvien naisten avioliittoja ellei toisin mainita. Naimisiin menneiden miesten ja naisten määrä ei ole sama, koska niiden solmittujen avioliittojen luku, joissa osapuolina ovat Suomessa asuva nainen ja ulkomaiseen väestörekisteriin kuuluva mies, on suurempi kuin niiden, joissa osapuolina ovat Suomessa asuva mies ja ulkomaiseen väestörekisteriin kuuluva nainen.

Avio- ja asumuserot

Avio- ja asumuserotilasto perustuu tuomioistuinten Väestörekisterikeskukselle lähettämiin ilmoituksiin myönnetyistä avio- ja asumuseroista sekä avioliiton peruutumisista. Tilastossa ovat mukana myös ne tapaukset, joissa Suomessa vakituisesti asuville henkilöille on myönnetty ero jossakin ulkomaan tuomioistuimessa. Tilastot laaditaan miehen asuinpaikan mukaan.

Syntyneet

Elävänä syntyneellä tarkoitetaan lasta, joka syntymän jälkeen hengitti tai osoitti muita elonmerkkejä. Kuolleena syntyneeksi katsotaan lapsi, joka on syntynyt kuolleena vähintään 28 viikkoa kestäneen raskauden jälkeen. Vain elävänä syntyneet otetaan huomioon väkilukutilastossa.

Lapset jaetaan sukupuoleen mukaan aviolapsiin ja aviottomiin lapsiin. Lapsi, joka syntyy avioliiton aikana, on aviolapsi. Myös leski tai eronnut nainen voi synnyttää aviolapsen, mikäli raskaus on alkanut avioliiton kestäessä. Avioliiton ulkopuolella syntynyt lapsi on avioton. Tilastossa katsotaan aviottomiksi myös ne tapaukset, joissa äiti on lapsen syntymän jälkeen mennyt lapsen isän kanssa naimisiin. Lain mukaan nämä lapset ovat aviolapsia vasta sen jälkeen, kun heidän vanhempansa ovat solmineet keskenään avioliiton.

Lapsen järjestyslukua laskettaessa otetaan huomioon lapsen järjestys saman avioliiton elävänä ja kuolleena syntyneiden joukossa. Jos lapsi on avioton, otetaan järjestyslukua ilmoitettaessa huomioon vain äidin aviottomat lapset.

Syntyneestä lapsesta lääkintöviranomaisen kirjoittaa syntymätodistuksen, joka lähetetään äidin väestörekisteriin (asetus syntymän ja kuoleman rekisteröinnistä 824/1970). Väestörekisterin pitäjän on huolehdittava, että lapsi ilmoitetaan kahden kuukauden kuluessa syntymästä väestörekisteriin. Evankelis-luterilaisen kirkon ja ortodoksisen kirkkokunnan seurakuntaan rekiste-

Begrepp och definitioner

Befolkningen

I publikationen har använts statistiken över den i riket bosatta befolkningen. Uppgifterna avser situationen den sista december. Medelfolkmängden är lika med medeltalet av folkmängderna för två varandra följande år. Medelfolkmängden för år 1979 är alltså medeltalet av folkmängderna för 1978 och 1979.

Ingångna äktenskap

Uppgifterna om ingångna äktenskap gäller de äktenskap vilka ingåtts av i Finland bosatta kvinnor, om annat inte anges. Antalet män och kvinnor som ingått äktenskap är inte lika stort då äktenskapen mellan kvinna bosatt i Finland och man som antecknats i utländskt befolkningsregister är flera än äktenskapen mellan man som är bosatt i Finland och kvinna som är antecknad i utländskt befolkningsregister.

Äktenskaps- och hemskillnader

Statistiken över äktenskaps- och hemskillnader grunder sig på de uppgifter som domstolarna sänder till Befolkningsregistercentralen om beviljade äktenskaps- och hemskillnader samt återgång av äktenskap. I statistiken har även de fall medtagits då en i Finland bosatt person beviljats skilsmässa av en utländsk domstol. Statistiken utarbetas enligt mannens boningsort.

Födda

Med levande födda avses barn, som efter födseln har andats eller visat andra livstecken. Ett barn anses som dödfött, då det är dött vid födseln efter en graviditetstid på minst 28 veckor. Endast levande födda beaktas i statistiken över folkmängden.

I fråga om familjeställning särskiljes barn fött inom eller utom äktenskap. Barn som föds inom äktenskapet har äktenskaplig börd. Även änka eller fränksild kvinna kan föda barn med äktenskaplig börd, om graviditeten börjat under den tid äktenskapet varat. Utom äktenskapet födda barn är utomäktenskapliga. I statistiken betraktas även de fall som utomäktenskapliga, där modern efter barnets födelse ingår äktenskap med barnets far. Enligt lag erhåller dessa barn äktenskaplig börd först efter det föräldrarna ingått äktenskap med varandra.

Vid fastsläandet av barnets ordningsnummer beaktas barnets ordningstal bland levande födda och dödfödda i samma äktenskap. Om barnet är utomäktenskapligt, beaktas vid uppgivandet av ordningsnummer endast moderns utomäktenskapliga barn.

Över barns födelse utfärdar medicinalmyndighet födelseattest som sänds till den befolkningsregisterförare, i vars register modern är införd (förrordning om registrering av födelser och dödsfall 824/1970). Registerföraren bör se till att anmälan om barns födelse inom två månader tillställs befolkningsregistret. Skall barnet införas i register som förs av församlingen tillhörande den

röiminen edellyttää kasteen suorittamista. Vanhempien kuuluessa eri seurakuntiin lapsi seuraa yleensä äitiään. Uskonnonvapauslain (767/1969) mukaan lapsi on merkittävä äidin rekisteriin, mikäli vanhemmat kuuluvat eri uskontokuntiin eivätkä ole toisin sopineet. Väestörekisterikeskuksessa annetaan lapselle henkilötunnus lapsen rekisteröinti-ilmoituksen perusteella.

Kuolleet

Kuolleesta lääkäri kirjoittaa kuolintodistuksen tai poikkeustapauksessa poliisiviranomainen kuolinselvityksen (824/1970). Tämä todistus on toimitettava väestörekisteriviranomaiselle, joka tekee sen perusteella kuolinilmoituksen Väestörekisterikeskukseen. Kuolintodistuksen väestörekisterin pitäjä lähettää lääninhallituksen sosiaali- ja terveysosastoon, jossa ao. lääkäri sen tarkastettuaan toimittaa sen edelleen Tilastokeskukseen. Kuolintodistusten perusteella tehdään kuolemansyytilasto, mikä julkaistaan omana sarjanaan. Tilastossa erotetaan ensimmäisellä ikävuodella kuolleet eli imeväiskuolevuus omaksi ryhmäksi.

Maassamuutto

Henkilön, joka vaihtaa asuntoa, on täytettävä viimeistään kolmen päivän kuluessa muuttoilmoitus ja jätettävä se sen rakennuksen omistajalle, johon hän muuttaa, taikka tämän edustajalle (Väestökirjalaki 141/1969 § 7 ja väestökirja-asetus 198/1970 § 15). Tehtyään lomakkeeseen omat merkintänsä rakennuksen omistajan tai hänen edustajansa on toimitettava muutosilmoitus viikon kuluessa sille henkikirjoittajalle, jonka virkapiiriin muuttaneen henkilön uusi asuinpaikka kuuluu. Todettuaan muuttaneen asuin- ja kotipaikan henkikirjoittajan on lähetettävä muuttoilmoitus sen väestörekisterin pitäjälle, jonka kirjoissa muuttaja oli.

Kunnassamuuton katsotaan tapahtuvan, kun henkilö muuttaa saman kunnan sisällä kiinteistöstä toiseen.

Maahan- ja maastamuutto

Maahan- ja maastamuutoissa erotetaan pohjoismaiden ja Pohjoismaiden ulkopuolinen muuttoliike. Kun henkilö muuttaa toisesta Pohjoismaasta toiseen, hänelle on annettava lähtömaan paikallisesta väestörekisteristä kaksiosainen muuttokirja tulomaan paikalliseen väestörekisteriin toimitettavaksi (660/1969, SopS 46). Tulomaan paikallinen väestörekisteriviranomainen palauttaa muuttokirjan toisen osan lähtörekisteriin. Muuttopäiväksi merkitään se päivä, jona henkilö palautettuun muuttokirjaan tehdyn merkinnän mukaan on otettu tulomaan paikalliseen väestörekisteriin.

Maahan- ja maastamuutoissa erotetaan toisaalta myös ulkomaalaisten ja Suomen kansalaisten muutot. Kun jälkimmäinen muuttaa pysyvästi ulkomaille, ei häntä poisteta väestörekisteristä, vaan hänet merkitään ao. väestörekisterissä poissa olevaksi. Vastaavasti kun hän palaa takaisin Suomen rekisteriin, hänet siirretään poissa olevasta väestöstä läsnä olevaan.

evangelisk-lutherska kyrkan eller ortodoxa kyrkosamfundet, förutsätter detta att barnet döpes. Hör föräldrarna till skilda församlingar följer barnet vanligen sin moder. Enligt religionsfrihetslagen (767/1969) skall barnet införas i moderns register såvida föräldrarna tillhör skilda trossamfund och inte överenskommit om annat. På basen av den registreringsanmälan som lämnas om barnet skall det tilldelas personbeteckning av Befolkningsregistercentralen.

Dödsfall

För avlidna utfärdar läkare dödsattest eller i undantagsfall polismyndighet dödsredogörelse (824/1970). Detta intyg tillställes registermyndigheten, som på basen av det gör anmälan om dödsfall till Befolkningsregistercentralen. Dödsattesten sändes av registerföraren till social- och häsovårdsavdelningen vid länsstyrelsen där den granskas av vederbörande läkare och därefter vidarebefordras till Statistikcentralen. På basen av dödsattesterna uppgöres statistik över dödsorsaker vilken publiceras som en skild serie. Inom statistiken över dödsfall behandlas avlidna under det första levnadsåret dvs. spädbarnsdödligheten som en skild grupp.

Inrikes omflyttning

Den som byter bostad skall senast tredje dagen efter flyttningen ifylla flyttningsanmälan och avgiva den till ägaren till den byggnad, dit han flyttat, eller till företrädare för denne (lag om befolkningsböcker 141/1969, § 7, och förordning om befolkningsböcker 198/1970, § 15). Ägaren till byggnaden eller hans företrädare skall, sedan han gjort sina egna anteckningar på blanketten, inom en vecka tillställa flyttningsanmälan den häradsskrivare, till vars ämbetsdistrikt den inflyttade personens nya boningsort hör. När häradsskrivaren konstaterat den inflyttade personens boningsplats och hemort, bör han sända flyttningsanmälan till den befolkningsregisterförare, i vars register den person som flyttat var införd.

Då en person flyttar från en fastighet till en annan inom samma kommun, betraktas detta som flyttning inom kommunen.

In- och utvandring

In- och utvandringen uppdelas i nordisk och utomnordisk. När en person flyttar från ett nordiskt land till ett annat bör han från utflyttningslandets lokala befolkningsregister få ett tvådelat flyttningsbetyg som han bör vidarebefordra till inflyttningslandets lokala befolkningsregister (660/1969, Fördr. serie 46). Det lokala befolkningsregistret i inflyttningslandet återsänder ena delen av flyttningsbetyget till utflyttningsregistret. Såsom flyttningsdag antecknas den dag då personen, enligt anteckning i det returnerade flyttningsbeviset, har upptagits i inflyttningslandets lokala befolkningsregister.

Å andra sidan skiljer man även mellan utlänningar och finska medborgares flyttningar. Då en finsk medborgare stadigvarande bosätter sig utomlands, avförs han inte från befolkningsregistret utan han antecknas i befolkningsregistret såsom frånvarande. Då han återvänder till Finland överförs han i registret från den frånvarande befolkningen till den närvarande.

Maastamuuttoa Pohjoismaiden ulkopuolelle ei aina saada heti selville, koska lakisäateinen ilmoitusvelvollisuus puuttuu tässä tapauksessa. Muuttoilmoitus Pohjoismaiden ulkopuolelle tehdään seuraavissa tapauksissa

- henkilö itse ilmoittaa muuttavansa
- ulkomailla asuvasta Suomen kansalaisesta tulee jokin väestömuutosilmoitus, esim. vihkimis- tai lapsen syntymäilmoitus, josta selviää, että kyseinen henkilö on rekisteröity ulkomailla
- henkikirjoituksen yhteydessä todettaessa, että Suomen kansalainen on asettunut pysyvästi ulkomaille.

Kieli

Tilastossa väestön kielijako perustuu väestön keskusrekisteristä saatuihin tietoihin henkilöiden äidinkielestä. Nämä perustiedot tarkistetaan vuosittain henkikirjoituksen yhteydessä.

Väestötilaston julkaiseminen

Käsillä olevaan julkaisuun sisältyvien taulujen lisäksi Tilastokeskuksessa tehdään vuosittain myös sellaisia väestönrakennetta ja väestönmuutoksia esittäviä tauluja, joita ei julkaista niiden laajuuden vuoksi kokonaan tai ei julkaista ollenkaan. Julkaisun lopussa olevassa liitteessä on luettelo niistä tauluista, joita ei julkaista.

Seuraavassa esitetään luettelo niistä julkaisuista, jotka sisältävät Tilastokeskuksen laatimaa väestötilastoa.

- Väestö, Osa I, Väestörakenne ja väestönmuutokset, Koko maa ja läänit, SVT VI A, Vuositilasto.
- Väestö, Osa II, Väestörakenne ja väestönmuutokset kunnittain, SVT VI A, Vuositilasto.
- Väestö, Osa III, Maassamuutto kunnittain, SVT VI A, Vuositilasto.
- Kuolleisuus- ja eloonjäämistauluja, SVT VIA.
- Kuolemansyyt, SVT VI B, Vuositilasto.
- Väestölaskennan julkaisut, SVT VI C.
- Väestöennusteet, Tilastollisia tiedonantoja.
- TK Tilastotiedotus VÄ (mm. henkikirjoitettu väestö, asumus- ja avioeroista 3-vuotiskatsauksia, väestönmuutosten ennakkotietoja neljännesvuosittain).

Väestötilastoa julkaistaan myös Suomen tilastollisessa vuosikirjassa ja kuukausittain ilmestyvässä Tilastokatsauksissa sekä erityisselvityksinä sarjassa Tilastollisia tiedonantoja. Painosta viimeksi ilmestyneet julkaisut luetellaan Tilastokatsausten takasivulla. Tilastollisessa vuosikirjassa on täydellinen luettelo kaikista SVT:n julkaisuista.

Uppgift om utvandrare till icke-nordiskt land fås ej alltid omedelbart, ty ingen lagstadgad uppgiftsskyldighet föreligger. Anmälan om flyttning till icke-nordiskt land göres

- av personen själv vid utflyttning
- då någon ändringsanmälan, t.ex. vigsel eller födelseanmälan, anländer om person som bor utomlands, och det framgår att vederbörande är registrerad i utlandet
- då det vid mantalsskrivning konstateras, att finsk medborgare bosatt sig stadigvarande i utlandet.

Språk

I statistiken grundar sig språkindelningen på uppgifter om personers modersmål. Dessa erhålls från befolkningens centralregister och granskas årligen i samband med mantalsskrivningen.

Publicerandet av befolkningsstatistiken

Utom tabellerna i denna publikation över befolkningsrörelsen uppgör Statistikcentralen årligen andra tabeller över befolkningens struktur och förändringar, ehuru de på grund av sin omfattning inte publiceras i sin helhet eller inte publiceras överhuvudtaget. I bilagan i slutet av publikationen finns en förteckning över de tabeller, som inte publiceras.

Följande förteckning omfattar Statistikcentralens befolkningsstatistiska publikationer.

- Befolkning, Del I, Befolkningens sammansättning och befolkningsrörelsen, Hela riket och länen, FOS VI A, Årsstatistik.
- Befolkning, Del II, Befolkningens sammansättning och befolkningsrörelsen kommunvis, FOS VI A, Årsstatistik.
- Befolkning, Del III, Inrikes omflyttning kommunvis, FOS VI A, Årsstatistik.
- Dödlighets- och livslängdstabeller, FOS VI A.
- Dödsorsaker, FOS VI B, Årsstatistik.
- Folkräkningspublikationer, FOS VI C.
- Befolkningsprognoser, Statistiska meddelanden.
- SC Statistisk rapport VÄ (bl.a. mantalsskriven befolkning, förhandsuppgifterna om befolkningsrörelsen, kvartalsvis, 3-års översikter över äktenskaps- och hemskillnaderna).

Befolkningsstatistik publiceras även i Statistisk årsbok för Finland och månadspublikationen Statistiska översikter. En förteckning över de senast utkomna publikationerna ingår i slutet av Statistiska översikter. I Statistisk årsbok ingår en fullständig förteckning över alla publikationer inom serien FOS.

Summary

Population statistics of Finland was based on the one hand on the decennial census data on the size and structure of population and on the other hand on the data on vital events which are continually reported by the local population registrars. Population registers are composed of parish registers of Lutheran National Church and The Orthodox Church in Finland and civil registers.

The registered population is divided into resident and non-resident population. The resident population consists of all the persons living permanently in the country. Into the non-resident population are transferred the emigrated citizens of Finland. In the years following the census the resident population was estimated by adding to census population the yearly changes recorded in vital statistics.

Since 1977 the population on December 31 is based on the domicile register of the Population Register Centre. This registration is taken place annually on January 1. The purpose of the registration is to state the

permanent place of residence for every person at the beginning of the year.

The Central Statistical Office receives data on vital and migratory events from the Population Register Centre, where the local population registrars report weekly the vital and migratory events. In the Population Register Centre the data are processed and transferred on magnetic tapes. The Central Statistical Office receives monthly on these tapes data on live births, deaths, marriages contracted and dissolved, judicial separations and migration.

The published population statistics of Finland consists in addition to this Population (Official Statistics of Finland VI A) of the following series: Life tables (OSF VI A), Causes of death (OSF VI B), Census publications (OSF VI C) and Population projections (Statistical Surveys). Data on population statistics are also published in the Statistical Yearbook of Finland, in the Bulletin of Statistics, in the series of Statistical Surveys and in Statistical reports.

1. VÄESTÖ SIVILISÄÄDYN JA SUKUPUOLEN MUKAAN 1960-79
 FOLKMÄNGD EFTER CIVILSTÄND OCH KÖN 1960-79
 POPULATION BY MARITAL STATUS AND SEX 1960-79

VUOSI ÄR YEAR	NAIMATTOMAT OGIFTA SINGLE				NAIMISISSA OLEVAT GIFTA MARRIED				LESKET ÄNKLINGAR, OCH ÄNKOR WIDOWED		EROTETUT FRÄNSKILDA DIVORCED		YHTEENSÄ SUMMA TOTAL		
	IKÄ - ALDER - AGE														
	-14				15-										
	M	N	M	N	M	N	M	N	M	N	M	N	M	N	MS
1960	682 901	656 090	486 887	478 733	907 396	911 426	44 985	218 439	20 094	39 271	2 142 263	2 303 959	4 446 222		
1961	671 314	645 484	502 136	490 704	918 006	921 686	45 316	219 297	21 101	40 743	2 157 873	2 317 914	4 475 787		
1962	659 731	634 582	518 809	503 814	928 220	931 856	45 270	220 443	22 094	42 279	2 174 124	2 332 974	4 507 098		
1963	648 656	623 859	535 692	517 667	937 374	940 619	45 610	222 589	23 421	44 032	2 190 753	2 348 766	4 539 519		
1964	637 111	612 929	547 566	526 080	944 910	947 227	45 979	225 116	24 774	45 875	2 200 340	2 357 227	4 557 567		
1965	626 020	602 133	555 445	530 743	953 343	954 537	46 278	227 351	26 164	47 882	2 207 250	2 362 646	4 569 896		
1966	618 255	594 484	567 470	532 894	964 611	965 988	46 514	229 641	27 751	49 936	2 218 601	2 373 241	4 591 842		
1967	609 945	586 752	567 206	534 467	979 054	981 097	46 829	232 452	29 554	52 289	2 232 588	2 387 057	4 619 645		
1968	600 948	577 979	569 773	533 228	990 286	992 193	47 200	235 382	31 474	54 829	2 239 681	2 393 611	4 633 292		
1969	586 461	563 025	565 715	526 975	996 581	997 309	47 917	239 394	33 543	57 357	2 230 217	2 384 060	4 614 277		
1970	570 570	547 971	564 256	519 749	1 008 565	1 015 008	45 398	236 401	31 196	59 222	2 219 985	2 378 351	4 598 336		
1971	558 952	537 057	573 162	523 815	1 021 484	1 027 940	45 864	240 030	34 575	63 033	2 234 037	2 391 875	4 625 912		
1972	548 783	526 995	582 658	527 855	1 031 817	1 038 036	46 409	243 446	39 384	68 018	2 249 051	2 404 350	4 653 401		
1973	540 158	518 091	589 883	530 621	1 040 863	1 047 338	46 558	247 024	44 680	73 545	2 262 142	2 416 619	4 678 761		
1974	532 665	510 960	596 972	533 804	1 046 635	1 053 230	46 952	250 834	50 591	79 744	2 273 815	2 428 572	4 702 387		
1975	526 241	504 303	604 040	538 349	1 048 974	1 055 886	47 295	254 343	55 565	85 496	2 282 115	2 438 377	4 720 492		
1976	519 644	497 412	609 138	541 019	1 049 949	1 056 493	47 692	258 377	60 428	91 143	2 286 392	2 444 444	4 730 836		
1977	513 667	491 564	614 751	541 701	1 051 569	1 054 747	48 372	264 078	67 309	99 209	2 295 668	2 451 299	4 746 967		
1978	505 890	483 896	622 872	546 515	1 050 906	1 053 908	48 685	267 837	72 437	105 142	2 300 790	2 457 298	4 758 088		
1979	498 666	477 343	630 942	551 917	1 050 807	1 053 494	49 098	271 262	77 271	110 492	2 306 784	2 464 508	4 771 292		

2. VÄESTÖ IÄN MUKAAN SEKÄ 1 000 MIESTÄ VASTAAVA NAISTEN MÄÄRÄ 1940-79
 FOLKMÄNGD EFTER ÅLDER SAMT ANTAL KVINNOR PÅ 1 000 MÄN 1940-79
 POPULATION BY AGE AND NUMBER OF FEMALES PER 1 000 MALES 1940-79

IKÄ ÅLDER AGE	LUKU - ANTAL - NUMBER					%						NAISIA 1 000 MIESTÄ KOHTI KVINNOR PÅ 1 000 MÄN FEMALES PER 1 000 MALES				
	1940	1950	1960	1970	1979	1940	1950	1960	1970	1979	1979 R	1940	1950	1960	1970	1979
	-4	337 957	502 669	408 588	339 444	320 963	9,1	12,5	9,2	7,4	6,7	5,5	967	958	959	960
5-9	317 138	377 054	439 421	381 160	298 770	8,6	9,3	9,9	8,3	6,3	5,7	966	955	962	960	956
10-14	340 504	329 082	492 178	397 946	356 276	9,2	8,2	11,0	8,6	7,5	6,4	969	970	961	961	960
15-19	346 180	311 614	372 438	421 170	383 390	9,4	7,7	8,4	9,1	8,0	6,3	972	972	966	953	959
20-24	307 312	327 244	312 651	445 099	386 877	8,3	8,1	7,0	9,7	8,1	6,3	1 008	977	966	949	951
25-29	320 475	308 392	289 347	331 031	409 745	8,7	7,7	6,5	7,2	8,6	6,7	1 025	1 089	956	958	946
30-34	320 069	267 808	308 535	287 969	439 882	8,7	6,7	6,9	6,2	9,2	8,3	1 030	1 159	986	979	940
35-39	274 360	287 797	294 434	274 525	304 190	7,4	7,1	6,6	6,0	6,4	6,3	1 050	1 126	1 102	978	959
40-44	237 688	289 641	256 081	294 269	288 906	6,4	7,2	5,8	6,4	6,1	5,5	1 102	1 113	1 182	1 009	982
45-49	200 158	246 375	273 220	278 969	271 437	5,4	6,1	6,2	6,1	5,7	5,5	1 119	1 133	1 159	1 141	1 005
50-54	177 939	208 013	270 526	238 497	279 478	4,8	5,2	6,1	5,2	5,9	6,2	1 180	1 213	1 166	1 245	1 068
55-59	152 556	166 754	222 817	247 313	257 433	4,1	4,1	5,0	5,4	5,4	6,6	1 225	1 259	1 220	1 259	1 264
60-64	127 370	140 720	178 185	233 456	206 367	3,5	3,5	4,0	5,1	4,3	5,9	1 290	1 390	1 360	1 321	1 398
65-69	100 721	109 178	131 423	177 463	209 455	2,7	2,7	3,0	3,9	4,4	6,2	1 373	1 525	1 478	1 463	1 495
70-74	61 822	78 457	95 949	124 708	168 901	1,7	2,0	2,0	2,7	3,5	5,4	1 459	1 661	1 697	1 710	1 698
75-79	41 925	48 693	59 214	73 386	107 204	1,1	1,2	1,3	1,6	2,2	3,8	1 694	1 832	1 889	1 919	1 997
80-84	20 571	20 852	28 786	36 149	56 105	0,6	0,5	0,6	0,8	1,2	2,2	1 729	1 961	2 060	2 212	2 422
85-	10 872	9 460	12 429	15 782	25 913	0,3	0,2	0,3	0,3	0,5	1,2	1 668	2 426	2 334	2 547	2 861
YHTEENSÄ SUMMA TOTAL	3 695 617	4 029 803	4 446 222	4 598 336	4 771 292	100,0	100,0	100,0	100,0	100,0	100,0	1 062	1 092	1 075	1 071	1 068
-14	995 599	1 208 805	1 340 187	1 118 550	976 009	26,9	30,0	30,1	24,3	20,5	17,6	967	961	961	960	957
15-64	2 464 120	2 554 358	2 778 234	3 052 298	3 227 705	66,7	63,4	62,5	66,4	67,6	63,6	1 068	1 111	1 079	1 048	1 014
65-	235 898	266 640	327 801	427 488	567 578	6,4	6,6	7,4	9,3	11,9	18,8	1 482	1 674	1 681	1 690	1 763

3. NAIMISISSA OLEVAT NAISET KOKO VÄESTÖN 1 000 NAISTA KOHTI IKÄRYHMITTÄIN 1950-79
 GIFTA KVINNOR PÅ 1 000 KVINNOR AV HELA FOLKMÄNGDEN EFTER ÅLDER 1950-79
 MARRIED WOMEN PER 1 000 WOMEN OF THE WHOLE POPULATION BY AGE 1950-79

VUOSI ÄR YEAR	IKÄ - ALDER - AGE									
	17-19	20-24	25-29	30-34	35-39	40-44	45-49	20-39	17-49	
1950	71,4	404,1	686,8	752,4	745,5	716,7	675,0	642,6	605,5	
1960	88,8	454,6	740,5	801,7	802,9	777,0	724,7	699,2	650,8	
1970	88,4	470,2	754,7	819,2	821,5	800,1	760,2	688,6	645,3	
1971	86,0	463,6	745,8	817,0	820,2	800,4	760,6	686,5	643,5	
1972	77,5	447,4	739,6	814,4	816,6	800,3	761,7	680,5	639,9	
1973	72,5	429,7	730,5	809,4	815,1	798,2	762,1	674,8	635,4	
1974	67,0	411,3	721,2	801,6	812,1	796,0	761,6	667,4	630,9	
1975	62,9	389,3	707,4	793,2	808,3	793,1	762,1	657,8	625,7	
1976	56,9	371,5	693,0	785,9	803,8	789,8	761,1	649,4	620,6	
1977	50,7	354,4	681,9	781,2	798,9	783,9	759,6	643,7	616,2	
1978	45,0	338,5	666,5	772,5	794,3	781,0	756,2	636,1	609,8	
1979	39,0	319,7	650,8	765,6	787,2	778,1	755,0	627,2	603,5	

4. VÄSTÖ SYNTYMÄVUODEN, IÄN, SIVIILISÄÄDYN JA SUKUPUOLEN MUKAAN 1979
 FOLKTMÄNGD EFTER FÖDELSEÅR, ÅLDER, CIVILSTÄND OCH KÖN 1979
 POPULATION BY YEAR OF BIRTH, AGE, MARITAL STATUS AND SEX 1979

SYNT. VUOSI FÖD. ÅR YEAR OF BIRTH	IKK. ÅLDER AGE	KOKO MAA - HELA RIKET - WHOLE COUNTRY														KAUPUNGIT STÄDER URBAN COMMUNES		MUUT KUNNAT ÖVRIGA KOMMUNER RURAL COMMUNES			
		YHTEENSX SUMMA TOTAL			NAIMATTOMAT OGIFTA SINGLE			NAIMISISSA GIFTA MARRIED			LESKET ÄNK. OCH ÄNKOR WIDOWED			EROTETUT FRÄNSKILDA DIVORCED			MS	M	MS	M	
		MS	M	N	MS	M	N	MS	M	N	MS	M	N	MS	M						
VÄKILUKU - FOLKTMÄNGD - POPULATION 31.12.1979																					
1979	0	62985	31997	30988	31997	30988	-	-	-	-	-	-	-	-	-	-	39169	19906	23816	12091	
1978	1	63337	32478	30859	32478	30859	-	-	-	-	-	-	-	-	-	-	38883	19949	24454	12529	
1977	2	64731	33104	31627	33104	31627	-	-	-	-	-	-	-	-	-	-	39865	20428	24866	12676	
1976	3	65590	33587	32003	33587	32003	-	-	-	-	-	-	-	-	-	-	40140	20630	25450	12957	
1975	4	64320	33042	31278	33042	31278	-	-	-	-	-	-	-	-	-	-	39037	20109	25283	12933	
1974	5	61292	31184	30108	31184	30108	-	-	-	-	-	-	-	-	-	-	36808	18552	24484	12632	
1973	6	55861	28734	27127	28734	27127	-	-	-	-	-	-	-	-	-	-	33130	16992	22731	11742	
1972	7	58135	29947	28188	29947	28188	-	-	-	-	-	-	-	-	-	-	34143	17638	23992	12309	
1971	8	60508	30747	29761	30747	29761	-	-	-	-	-	-	-	-	-	-	35770	17963	24738	12784	
1970	9	62974	32115	30859	32115	30859	-	-	-	-	-	-	-	-	-	-	36918	18725	26056	13390	
1969	10	64864	33211	31653	33211	31653	-	-	-	-	-	-	-	-	-	-	37669	19236	27195	13975	
1968	11	70196	35784	34412	35784	34412	-	-	-	-	-	-	-	-	-	-	40958	20939	29238	14845	
1967	12	73135	37374	35761	37374	35761	-	-	-	-	-	-	-	-	-	-	42610	21613	30725	15761	
1966	13	73805	37484	36321	37484	36321	-	-	-	-	-	-	-	-	-	-	42360	21420	31445	16064	
1965	14	74276	37878	36398	37878	36398	-	-	-	-	-	-	-	-	-	-	42138	21506	32138	16372	
1964	15	76362	38978	37384	38978	37382	-	2	-	-	-	-	-	-	-	-	42914	21842	33448	17136	
1963	16	77514	39545	37969	39545	37931	-	38	-	-	-	-	-	-	-	-	42801	21803	34713	17742	
1962	17	76797	39249	37548	39241	37194	8	353	-	-	-	-	-	-	-	-	1	42179	21435	34618	17814
1961	18	76595	39010	37585	38905	36415	105	1162	-	-	-	-	-	-	-	-	8	42359	21313	34236	17695
1960	19	76122	38936	37186	38506	34290	429	2867	-	3	1	26	42527	21240	33595	17696					
1959	20	76192	39016	37176	37681	31650	1329	5440	1	5	5	81	43623	21448	32569	17568					
1958	21	73789	37726	36063	34945	27713	2742	8140	-	9	39	201	43761	21396	30028	16330					
1957	22	77416	39730	37686	34361	25316	5294	11954	2	31	73	385	47299	23064	30117	16666					
1956	23	79990	41047	38943	32344	22563	8492	15800	4	31	207	549	50418	23266	29572	16521					
1955	24	79490	40761	38729	28340	18860	12067	18956	7	55	347	858	51250	25104	28240	15657					
1954	25	80221	40693	39528	24713	16271	15387	22015	12	73	581	1169	52259	25339	27962	15354					
1953	26	79910	40976	38934	21467	13483	18692	23955	8	84	809	1410	52380	25873	27530	15103					
1952	27	83421	42970	40451	19226	11751	22568	26493	21	130	1155	1877	54761	27064	28660	15906					
1951	28	81271	41970	39301	16182	9732	24384	27355	23	145	1381	2069	53213	26667	28058	15303					
1950	29	84922	43896	41026	14848	8783	27199	29641	41	179	1808	2423	55523	28003	29399	15893					
1949	30	88187	45709	42478	13494	7978	30012	31505	32	262	2171	2733	57185	28861	31002	16848					
1948	31	90660	46619	44041	12137	7385	31935	33278	59	304	2488	3082	59101	29560	31650	17059					
1947	32	90873	46774	44099	10909	6460	33019	34056	66	360	2780	3223	58827	29654	32046	17120					
1946	33	89615	46114	43501	9426	5843	33652	33874	73	390	2963	3394	58169	29361	31446	16753					
1945	34	80547	41575	38972	7744	4895	30955	30436	81	396	2795	3245	52326	26451	28221	15124					
1944	35	65278	33456	31822	5861	3803	25106	24909	72	396	2417	2714	42307	21241	22971	12215					
1943	36	62499	32095	30404	5205	3476	24597	23980	63	392	2230	2556	40206	20286	22293	11809					
1942	37	50329	25651	24678	4042	2789	19693	19409	84	404	1832	2076	32282	16174	18047	9477					
1941	38	73489	37450	36039	5683	4011	28895	28607	126	651	2746	2970	46124	23039	27365	14411					
1940	39	52595	26636	25959	3877	2684	20689	20518	89	503	1981	2254	32743	16248	19852	10388					
1939	40	61853	31061	30792	4694	3147	24043	24382	111	692	2213	2571	38177	18808	23676	12253					
1938	41	60335	30649	29686	4537	2974	23651	23230	158	802	2303	2680	36949	18428	23386	12221					
1937	42	56791	28602	28189	4137	3012	22140	21793	151	815	2174	2569	34600	17035	22191	11567					
1936	43	54665	27532	27133	4053	2842	21261	20908	183	946	2035	2437	33059	16220	21606	11312					
1935	44	55262	27939	27323	4061	2798	21752	21056	188	1061	1938	2408	33131	16202	22131	11637					
1934	45	53115	26570	26545	3696	2732	20778	20337	185	1199	1911	2277	31641	15498	21474	11072					
1933	46	50770	25491	25279	3499	2683	20020	19156	209	1267	1763	2173	30137	14734	20633	10757					
1932	47	53814	26765	27049	3596	2780	21002	20497	256	1508	1911	2264	31980	15411	21834	11354					
1931	48	55741	27960	27781	3687	2867	21949	20799	324	1793	2000	2322	32979	15982	22762	11978					
1930	49	57997	28626	29371	3870	3023	22355	21905	378	2055	2023	2388	33998	16298	23999	12328					
1929	50	57505	28055	29450	3833	3246	21992	21544	425	2304	1805	2356	33375	15764	24130	12291					
1928	51	57092	27988	29104	3782	3171	21954	21068	424	2608	1828	2257	32991	15671	24101	12317					
1927	52	56849	26645	28204	3478	3123	20900	20052	482	2919	1785	2110	31565	14792	23284	11853					
1926	53	55126	26574	28552	3216	3159	21123	20028	537	3208	1698	2157	31493	14567	23633	12007					
1925	54	54906	25902	29004	3067	3254	20634	19888	562	3627	1639	2235	31420	14413	23486	11649					
1924	55	52798	24331	28467	2738	3284	19560	19083	626	4055	1407	2045	29995	13312	22803	11019					
1923	56	53323	24025	29298	2453	3451	19185	19279	737	4534	1450	2034	30160	13150	23163	10875					
1922	57	49954	21846	28108	2332	3263	17652	18041	668	4843	1194	1961	28120	11804	21834	10042					
1921	58	50478	21839	28639	2186	3317	17777	17866	733	5485	1143	1971	28731	11938	21747	9901					
1920	59	50880	21676	29204	2004	3310	17636	17725	870	6187	1166	1982	28640	11847	22240	9829					
1919	60	37461	16100	21361	1392	2562	13337	12632	659	4914	712	1253	20855	8657	16606	7443					
1918	61	43645	18277	25368	1516	3036	14954	14237	920	6383	887	1712	24875	10037	18770	8240					
1917	62	42759	17719	25040	1421	3007	14457	13530	979	6857	862	1466	24310	9685	18649	8034					
1916	63	40849	16845	24004	1378	2967	13685	12559	1012	6952	770	1526	23067	9144	17782	7701					
1915	64	41653	17102	24551	1404	3079	13826	12146	1122	7799	750	1527	23622	9263	18031	7839					
1914	65	43044	17542	25502	1450	3329	14074	11949	1258	8612	760	1612	24226	9433	18818	8109					
1913	66	41840	16884	24956	1354	3396	13490	11142	1334	8878	706	1540	23740	9122	18100	7762					
1912	67	42932	17247	25865	1402	3417	13528	11075	1558	9620	759	1573	24184	9192	18748	8055					
1911	68	41574	16610	24964	1282	3448	12981	10180	1679	9930	668	1406	23582	9032	17992	7578					
1910	69	40065	15659	24406	1283	3525	12133	9210	1652	10250	591	1421	22806	8299	17259	7360					
1909	70	38968	15034	23934	1250	3599	11455	8543	1787	10502	542	1290	21842	7875	17126	7159					
1908	71	35971	13570	22401	1129	3325	10132	7993	1840	10435	469	1248	20217	7071	15754	6499					
1907	72	34415	12713	21702																	

4. (JATK. - FORTS. - CONT.)

SYNT. VUOSI FÖD.- ÅR YEAR OF BIRTH	IKK ALDER AGE	KOKO MAA - HELA RIKET - WHOLE COUNTRY												KAUPUNGIT STÄDER URBAN COMMUNES		MUUT KUNNAT ÖVRIGA KOMMUNER RURAL COMMUNES	
		YHTEENSÄ SUMMA TOTAL			NAIMATTOMAT OGIFTA SINGLE		NAIMISSA GIFTA MARRIED		LESKET ÄNKL. OCH WIDOWED		EROTETUT FRANSKILDA DIVORCED		MS	M	MS	M	
		MS	M	N	M	N	M	N	M	N	M	N					
1899	80	15209	4673	10536	395	1965	2707	1345	1442	6863	129	363	8142	2178	7067	2495	
1898	81	13324	3981	9343	359	1765	2107	1083	1435	6139	80	356	7172	1929	6152	2052	
1897	82	10745	3075	7670	269	1397	1573	711	1167	5305	66	257	5791	1414	4954	1661	
1896	83	9129	2511	6618	192	1244	1254	547	1017	4576	48	251	4883	1189	4246	1322	
1895	84	7698	2157	5541	181	1026	956	418	972	3913	48	184	4093	963	3605	1194	
1894	85	6149	1693	4456	139	832	712	263	818	3212	24	169	3252	778	2897	915	
1893	86	4691	1230	3461	115	654	452	168	635	2526	28	113	2553	572	2138	658	
1892	87	3846	1044	2802	77	548	361	117	575	2032	31	105	2092	504	1754	540	
1891	88	3219	835	2384	66	497	264	75	489	1745	16	67	1751	360	1468	475	
1890	89	2287	568	1719	49	341	170	37	344	1281	5	60	1232	244	1055	324	
1889	90	1624	400	1224	28	232	114	33	252	927	6	34	898	182	728	218	
1888	91	1249	332	917	23	180	73	19	235	687	1	31	668	147	581	185	
1887	92	1005	244	761	24	136	59	16	157	588	4	21	534	103	471	141	
1886	93	691	144	547	12	104	22	5	107	427	3	11	390	64	301	80	
1885	94	403	88	315	11	47	15	4	61	255	1	9	215	39	188	49	
1884	95	290	61	229	4	46	9	1	46	178	2	4	164	27	126	34	
1883	96	191	30	161	3	34	4	1	23	126	-	-	107	16	84	14	
1882	97	117	24	93	1	16	4	-	19	73	-	-	62	8	55	16	
1881	98	58	9	49	-	8	2	2	7	38	-	-	36	6	22	3	
1880	99	48	4	44	2	14	1	-	1	29	-	-	25	2	23	2	
-1879	100-	43	6	37	1	8	2	1	3	28	-	-	19	3	24	3	
YHTEENSÄ SUMMA TOTAL		4771292	2306784	2464508	1129608	1029260	1050807	1053494	49098	271262	77271	110492	2852164	1347835	1919128	958949	
IKK - ALDER AGE																	
- 4		320963	164208	156755	164208	156755	-	-	-	-	-	-	197094	101022	123869	63186	
5- 9		298770	152727	146043	152727	146043	-	-	-	-	-	-	176769	89870	122001	62857	
10-14		356276	181731	174545	181731	174545	-	-	-	-	-	-	205535	104714	150741	77617	
15-19		383390	195718	187672	195718	187672	542	4422	-	-	3	1	35	212780	107635	170610	
20-24		386877	198280	188597	167671	126102	29924	60290	14	131	671	2074	236351	115538	150526	82742	
25-29		409745	210505	199240	96436	60020	108230	129659	105	613	5734	8948	268136	132946	141609	77559	
30-34		439882	226791	213091	53710	32561	159573	163141	311	1712	13197	15677	285517	143887	154365	82904	
35-39		304190	155288	148902	24668	16763	118980	117223	434	2346	11206	12570	193662	96988	110528	58300	
40-44		288906	145783	143123	21482	14773	112847	111369	791	4316	10663	12665	175916	86793	112990	58990	
45-49		271437	135412	136025	18348	14085	106104	102694	1352	7822	9608	11424	160735	77923	110702	57489	
50-54		279478	135164	144314	17376	15953	106503	102580	2430	14666	8755	11115	160844	75207	118634	59957	
55-59		257433	113717	143716	11913	16625	91810	91994	3634	25104	6360	9993	145646	62051	111787	51666	
60-64		206367	86043	120324	7111	14651	70259	65104	4692	32905	3981	7664	116729	46786	89638	39257	
65-69		209455	83942	125513	6771	17115	66206	53556	7481	47290	3484	7552	118538	45078	90917	38864	
70-74		168901	62600	106301	5322	16578	45882	32713	9267	51537	2129	5473	94808	32711	74093	29889	
75-79		107204	35766	71438	3008	12385	22986	13923	8782	41869	990	3261	59025	17958	48179	17808	
80-84		56105	16397	39708	1394	7397	8597	4104	6033	26796	371	1411	30881	7673	26024	8724	
85-89		20192	5370	14822	446	2872	1959	640	2861	10796	104	514	10880	2458	9312	2912	
90-94		4974	1208	3766	98	699	283	77	812	2884	15	106	2705	535	2269	673	
95-		747	134	613	11	126	22	5	99	472	2	10	413	62	334	72	
-14		976009	498666	477343	498666	477343	-	-	-	-	-	-	579398	295606	396611	203060	
15-64		3227705	1602701	1625004	613890	494745	904872	948476	13763	89618	70176	92165	1956316	945754	1271389	656947	
65-		567578	205417	362161	17052	57172	145935	105018	35335	181644	7095	18327	316450	106475	251128	98942	
18-		3564610	1690346	1874264	313178	439410	1050799	1053101	49098	271262	77271	110491	2144872	987149	1419738	703197	
KESKI- ¹⁾ IKK MEDÅLDER MEAN AGE ¹⁾		35,4	33,5	37,2	27,7	31,8	46,5	44,2	70,2	68,7	45,5	48,2	35,0	32,8	36,1	34,4	
KESKIVÄKILUKU - MEDELFOKLMÄNGD - MEAN POPULATION 1979																	
0		63226	32269	30957	32269	30957	39347	20075	23879	12194	
1- 4		257023	131607	125417	131607	125417	157951	80971	99072	50636	
- 4		320249	163876	156373	163876	156373	197298	101046	122951	62830	
5- 9		300554	153741	146613	153741	146613	177917	90562	122637	63180	
10-14		362096	184662	177434	184662	177434	208371	106162	153725	78500	
15-19		384534	196293	188241	195704	183422	588	4779	1	3	1	38	212354	107337	172180	88956	
20-24		390497	199977	190520	167673	125479	31548	62719	17	142	740	2181	239216	116573	151281	83404	
25-29		414485	213432	201053	95386	58832	111990	132436	106	663	5951	9122	271839	135185	142646	78247	
30-34		428833	220902	207931	51290	31309	156562	159894	304	1682	12747	15045	279322	140734	149511	80168	
35-39		302826	154318	146508	24429	16458	118770	117435	4834	2363	10689	12052	192109	96058	110717	58260	
40-44		284991	143836	141155	21179	14659	111755	110035	782	4333	10121	12129	173004	85388	111987	58448	
45-49		274330	136660	137670	18581	14407	107395	104019	1389	8000	9296	11244	162043	78346	112287	58314	
50-54		278148	134037	144111	17000	16038	106233	102419	2414	14849	8391	10805	159763	74411	118385	59626	
55-59		251190	110576	140614	11393	16341	89673	90104	3525	24630	5986	9540	141792	60243	109398	50333	
60-64		210999	87970	123029	7276	15132	71834	66231	4834	33833	4026	7835	119338	47825	91661	40145	
65-69		210298	84650	125848	6874	17436	66575	53560	7576	47423	3426	7429	118764	45180	91534	39270	
70-74		166242	61567	104675	5254	16443	44993	31996	9246	50907	2075	5330	93073	32056	73169	29511	
75-79		105099	35089	70010	2983	12306	22514	13457	8648	41151	945	3097	57617	17480	47482	17610	
80-84		54352	15906	38446	1361	7183	8259	3921	5943	25955	343	1387	29081	7647	25271	8459	
85-		24975	6500	18475	528	3574	2172	697	3679	13619	122	586	13472	2944	11504	3556	
YHTEENSÄ SUMMA TOTAL		4764690	2303787	2460903	1129185	1029836	1050857	1053701	48892	269550	74854	107817	2846369	1344973	1918321	958815	

1) Keskimääräinen ikä on esitetty taulussa 64 - Återstående medellivslängd i tabellen 64 - Mean expectation of life in the table 64

2) Pl. alle 15-voottiaat - Exkl. under 15-åriga - Excl. persons under 15 years of age

5. RUOTSINKIELINEN VÄESTÖ SYNTYMÄVUODEN, IÄN, SIVILISÄÄDYN JA SUKUPOLEN MUKAAN 1979
 SVENSKPRÄKIG BEFOLKNING EFTER FÖDELSEÅR, ÅLDER, CIVILSTÄND OCH KÖN 1979
 SWEDISH SPEAKING POPULATION BY YEAR OF BIRTH, AGE, MARITAL STATUS AND SEX 1979

SYNT. VUOSI FÖD.-ÅR YEAR OF BIRTH	IKK. ALDER AGE	KOKO MAA - HELA RIKET - WHOLE COUNTRY											KAUPUNGIT STÄDER URBAN COMMUNES		MUUT KUNNAT ÖVRIGA KOMMUNER RURAL COMMUNES			
		YHTEISK SUMMA TOTAL			NAIMATTOMAT OGIFTA SINGLE		NAIMISSA GIFTA MARRIED		LESKET ÄNKL. OCH ÄNKOR WIDOWED		EROTETUT FRANSKILDA DIVORCED		MS	M	MS	M		
		MS	M	N	M	N	M	N	M	N	M	N						
VÄKILUKU - FOLKMÄNGD - POPULATION 31.12.1979																		
1979	0	3193	1643	1550	1643	1550	-	-	-	-	-	-	1929	1012	1264	631		
1978	1	3216	1712	1504	1712	1504	-	-	-	-	-	-	1859	989	1357	723		
1977	2	3330	1703	1627	1703	1627	-	-	-	-	-	-	1963	993	1367	710		
1976	3	3337	1700	1637	1700	1637	-	-	-	-	-	-	1915	979	1422	721		
1975	4	3403	1828	1575	1828	1575	-	-	-	-	-	-	1964	1039	1439	769		
1974	5	3351	1727	1624	1727	1624	-	-	-	-	-	-	1994	1021	1357	706		
1973	6	3213	1613	1600	1613	1600	-	-	-	-	-	-	1784	906	1429	707		
1972	7	3486	1776	1710	1776	1710	-	-	-	-	-	-	1969	1019	1517	757		
1971	8	3531	1820	1711	1820	1711	-	-	-	-	-	-	2091	1051	1440	749		
1970	9	3677	1854	1823	1854	1823	-	-	-	-	-	-	2117	1064	1560	790		
1969	10	3661	1874	1787	1874	1787	-	-	-	-	-	-	2062	1060	1599	814		
1968	11	3890	1980	1910	3890	1910	-	-	-	-	-	-	2232	1165	1658	815		
1967	12	3931	1994	1937	3931	1937	-	-	-	-	-	-	2222	1126	1709	868		
1966	13	3975	1993	1982	3975	1982	-	-	-	-	-	-	2235	1126	1740	867		
1965	14	4001	2035	1966	4001	1966	-	-	-	-	-	-	2247	1125	1754	910		
1964	15	3973	2054	1919	3973	1919	-	-	-	-	-	-	2309	1199	1664	855		
1963	16	3931	1995	1936	3931	1936	-	-	-	-	-	-	2246	1137	1685	858		
1962	17	3761	1929	1832	3761	1832	-	1	-	-	-	-	2177	1099	1584	830		
1961	18	3710	1811	1899	3710	1811	1	24	-	-	-	-	2083	1012	1627	799		
1960	19	3762	1940	1822	3762	1822	13	64	-	-	-	-	2178	1109	1584	831		
1959	20	3763	1961	1802	3763	1802	32	179	-	-	-	1	2198	1106	1565	855		
1958	21	3617	1863	1754	3617	1754	106	286	-	-	-	1	2166	1071	1451	792		
1957	22	3705	1943	1762	3705	1762	176	442	1	-	-	8	2281	1137	1424	806		
1956	23	3918	2043	1875	3918	1875	329	659	-	-	5	19	2443	1215	1475	828		
1955	24	3915	1956	1959	3915	1959	462	868	-	1	11	16	2438	1193	1477	763		
1954	25	3958	2030	1928	3958	1928	895	664	1001	-	7	16	2489	1227	1469	803		
1953	26	3959	2050	1909	3959	1909	750	823	1125	1	1	24	33	2522	1273	1437	777	
1952	27	4119	2093	2026	4119	2026	608	1046	1354	3	4	21	60	2580	1248	1539	825	
1951	28	4085	2120	1965	4085	1965	874	527	1202	1352	1	11	43	75	2578	1300	1507	820
1950	29	4208	2212	1996	4208	1996	746	450	1404	1459	-	7	62	80	2665	1407	1543	805
1949	30	4550	2382	2168	4550	2168	692	416	1621	1659	2	7	67	86	2793	1431	1757	951
1948	31	4844	2525	2319	4844	2319	369	1779	1819	1	14	70	117	3046	1586	1798	939	
1947	32	5076	2699	2377	5076	2377	624	346	1962	1902	5	16	108	113	3188	1684	1888	1015
1946	33	5524	2899	2625	5524	2625	525	369	2242	2087	7	11	125	158	3475	1787	2049	1112
1945	34	5022	2632	2390	5022	2390	444	286	2047	1934	5	25	136	145	3214	1662	1808	970
1944	35	4166	2223	1943	4166	1943	346	211	1747	1575	5	14	125	143	2652	1388	1514	835
1943	36	3845	2081	1764	3845	1764	290	172	1672	1457	7	19	112	116	2401	1283	1444	798
1942	37	3487	1835	1652	3487	1652	270	174	1472	1329	5	23	88	126	2216	1118	1271	717
1941	38	4222	2208	2014	4222	2014	300	206	1773	1623	6	32	129	153	2638	1363	1584	845
1940	39	3230	1682	1548	3230	1548	225	153	1351	1252	2	20	104	123	2041	1041	1189	641
1939	40	3643	1836	1807	3643	1807	210	160	1510	1477	10	32	106	138	2297	1135	1346	701
1938	41	3506	1875	1631	3506	1631	226	147	1534	1327	6	27	109	130	2168	1138	1338	737
1937	42	3311	1671	1640	3311	1640	223	185	1347	1300	11	34	90	121	2052	1024	1259	647
1936	43	3107	1532	1575	3107	1575	198	123	1232	1295	9	38	93	119	1901	926	1206	606
1935	44	3164	1640	1524	3164	1524	188	136	1355	1243	12	50	85	95	1939	1002	1225	638
1934	45	3078	1533	1545	3078	1545	185	149	1258	1215	9	64	81	117	1860	920	1218	613
1933	46	3190	1618	1572	3190	1572	170	171	1360	1243	14	67	74	91	1897	931	1293	687
1932	47	3249	1627	1622	3249	1622	177	162	1339	1292	26	65	85	103	1958	965	1291	662
1931	48	3411	1694	1717	3411	1717	180	164	1394	1382	27	80	93	91	2058	1012	1353	682
1930	49	3535	1782	1753	3535	1753	174	163	1479	1395	20	97	109	98	2165	1080	1370	702
1929	50	3624	1799	1825	3624	1825	182	161	1508	1449	23	116	86	99	2163	1031	1461	748
1928	51	3783	1935	1848	3783	1848	206	162	1614	1418	36	143	77	125	2272	1134	1511	801
1927	52	3537	1772	1765	3537	1765	214	169	1458	1339	27	152	73	105	2080	1015	1457	757
1926	53	3661	1817	1844	3661	1844	187	219	1513	1367	32	154	85	104	2210	1063	1451	754
1925	54	3978	2007	1971	3978	1971	205	205	1685	1436	47	202	76	128	2409	1174	1569	833
1924	55	3865	1816	2049	3865	2049	157	206	1543	1490	48	249	68	104	2298	1044	1567	772
1923	56	4066	1920	2146	4066	2146	176	231	1595	1546	58	256	91	113	2412	1126	1654	794
1922	57	3797	1737	2060	3797	2060	179	239	1432	1430	47	295	79	96	2315	1086	1482	731
1921	58	4023	1868	2155	4023	2155	151	229	1564	1475	65	328	88	123	2414	1080	1609	788
1920	59	4093	1883	2210	4093	2210	135	253	1605	1470	76	357	67	130	2543	1139	1550	744
1919	60	3324	1533	1791	3324	1791	124	222	1310	1113	52	355	47	101	2052	908	1272	625
1918	61	3505	1587	1918	3505	1918	107	233	1356	1169	66	397	58	119	2155	968	1350	619
1917	62	3608	1587	2021	3608	2021	125	263	1324	1153	86	478	52	127	2203	927	1405	660
1916	63	3608	1548	2060	3608	2060	113	251	1296	1187	89	500	50	122	2195	904	1413	644
1915	64	3739	1680	2059	3739	2059	120	285	1394	1119	109	547	57	108	2261	961	1478	719
1914	65	3768	1671	2097	3768	2097	128	286	1386	1083	91	607	66	121	2292	976	1476	695
1913	66	3647	1552	2095	3647	2095	108	314	1252	1039	134	625	58	117	2245	950	1402	602
1912	67	3881	1639	2242	3881	2242	126	319	1324	1057	124	730	65	136	2380	972	1501	667
1911	68	3754	1574	2180	3754	2180	116	334	1258	998	151	761	49	87	2363	973	1391	601
1910	69	3726	1578	2148	3726	2148	139	358	1241	882	152	796	46	112	2353	936	1373	642
1909	70	3691	1525	2166	3691	2166	108	382	1185	844	180	844	52	96	2273	903	1418	622
1908	71	3418	1331	2087	3418	2087	91	358	1056	796	149	817	35	116	2172	793	1246	538
1907	72	3317	1255	2062	3317	2062	94	401	949	665	171	898	39	98	2098	766	1219	489
1906	73	3043	1154	1889	3043	1889	95	349	841	563	188	892	30	85	1924	689	1117	445
1905	74	2754	1004	1750	2754	1750	80	353	760	479	150	832	14	86	1735	597	1019	407
1904	75	2679	910	1769	2679	1769	75	330	638	447	172	918	25	74	1672	549	1007	361
1903	76	2465	822	1643	2465	1643	69	357	562	352	172	863	19	71				

5. (JATK. - FORTS. - CONT.)

SYNT. VUOSI FÖD. - ÅR YEAR OF BIRTH	IKK ALDER AGE	KOKO MAA - HELA RIKET - WHOLE COUNTRY										KAUPUNGIT STÄDER URBAN COMMUNES		MUUT KUNNAT BYRIGA KOMMUNER RURAL COMMUNES		
		YHTEENSÄ SUMMA TOTAL			NAIMATTOMAT OGIFTA SINGLE		NAIMISSA GIFTA MARRIED		LESKET ÄNKL. OCH ÄNKOR WIDOWED		EROTETUT FRÄNSKILDA DIVORCED		MS	M	MS	M
		MS	M	N	N	N	M	N	M	N	M	N				
1899	80	1730	482	1248	40	301	303	165	130	746	9	36	1076	265	656	217
1898	81	1543	451	1092	29	248	249	136	159	670	14	38	954	263	589	188
1897	82	1252	325	927	27	199	169	77	129	612	-	39	756	181	496	144
1896	83	1151	298	853	20	188	159	82	109	537	10	46	720	171	431	127
1895	84	908	208	700	20	161	91	49	91	464	6	26	588	111	320	97
1894	85	800	224	576	14	147	104	30	106	375	-	24	497	127	303	97
1893	86	646	148	498	10	115	56	30	77	332	5	21	409	89	237	59
1892	87	535	141	394	15	86	54	14	71	277	1	17	346	92	189	49
1891	88	445	87	358	10	86	36	14	41	246	-	12	292	57	153	30
1890	89	308	60	248	2	58	19	6	39	172	-	12	204	37	104	23
1889	90	234	48	186	3	44	20	11	24	126	1	5	144	24	90	24
1888	91	190	45	145	2	33	15	3	28	104	-	5	116	24	74	21
1887	92	147	26	121	2	32	9	1	15	85	-	3	100	16	47	10
1886	93	103	14	89	1	21	1	1	12	64	-	3	69	9	34	5
1885	94	64	11	53	1	7	-	-	10	43	-	3	47	8	17	3
1884	95	52	10	42	1	9	2	-	7	32	-	1	37	7	15	3
1883	96	36	7	29	1	6	1	-	5	23	-	-	24	6	12	1
1882	97	18	1	17	-	7	-	-	1	8	-	2	11	-	7	1
1881	98	9	1	8	-	2	-	-	1	6	-	-	8	1	1	-
1880	99	12	1	11	-	2	-	-	1	9	-	-	6	1	6	-
-1879	100-	6	1	5	-	1	1	-	-	4	-	-	3	1	3	-
YHTEENSÄ SUMMA TOTAL		301554	144296	157258	61088	59585	74949	69370	4437	22191	3822	6112	183218	85639	118336	58657
IKK - ALDER AGE																
- 4		16479	8586	7893	8586	7893	-	-	-	-	-	-	9630	5012	6849	3574
5- 9		17258	8790	8468	8790	8468	-	-	-	-	-	-	9955	5061	7303	3729
10-14		19458	9876	9582	9876	9582	-	-	-	-	-	-	10998	5602	8460	4274
15-19		19137	9729	9408	9715	9319	14	89	-	-	-	-	10993	5556	8144	4173
20-24		18918	9766	9152	8644	6672	1105	2434	1	1	16	45	11526	5722	7392	4044
25-29		20329	10505	9824	5195	3230	5139	6291	5	30	166	273	12834	6475	7495	4030
30-34		25016	13137	11879	2960	1786	9651	9401	20	73	506	619	15716	8150	9300	4987
35-39		18950	10029	8921	1431	916	8015	7236	25	108	558	661	11948	6193	7002	3836
40-44		16731	8554	8177	1045	751	6978	6642	48	181	483	603	10357	5225	6374	3329
45-49		16463	8254	8209	886	809	6830	6527	96	373	442	500	9938	4908	6525	3346
50-54		18583	9330	9253	986	916	7780	7009	165	767	399	561	11134	5417	7449	3913
55-59		19844	9224	10620	798	1158	7739	7411	294	1485	393	566	11982	5395	7862	3829
60-64		17784	7935	9849	589	1254	6680	5741	402	2277	264	577	10866	4668	6918	3267
65-69		18776	8014	10762	617	1611	5059	652	3519	284	573	11633	4807	7143	3207	
70-74		16223	6269	9954	470	1843	4791	3347	838	4283	170	481	10204	3748	6019	2521
75-79		11416	3709	7707	302	1624	2477	1564	835	4159	95	360	7097	2210	4319	1499
80-84		6584	1764	4820	136	1097	971	509	618	3029	39	185	4094	991	2490	773
85-89		2734	660	2074	51	492	269	94	334	1402	6	86	1748	402	986	258
90-94		738	144	594	9	137	45	16	89	422	1	19	476	81	262	63
95-		133	21	112	2	27	4	-	15	82	-	3	89	16	44	5
-14		53195	27252	25943	27252	25943	-	-	-	-	-	-	30583	15675	22612	11577
15-64		191755	96463	95292	32249	26811	59931	58781	1056	5295	3227	4405	117294	57709	74461	38754
65-		56604	20581	36023	1587	6831	15018	10589	3381	16896	595	1707	35341	12255	21263	8326
18- KESKI- MEDELÄLDER MEAN AGE		236694	111066	125628	27858	27956	74949	69369	4437	22191	3822	6112	145903	66529	90791	44537
		40,3	37,9	42,7	29,3	37,1	50,1	47,7	72,5	71,7	48,9	53,6	40,8	38,0	39,6	37,7
KESKIVÄKILUKU - MEDELFOKTMÄNGD - MEAN POPULATION 1979																
0		3175	1659	1516	1659	1516	1890	996	1285	663
1- 4		13311	6920	6391	6920	6391	7804	4030	5507	2891
- 4		16486	8579	7907	8579	7907	9694	5026	6792	3553
5- 9		17420	8874	8546	8874	8546	10032	5112	7388	3763
10-14		19632	9981	9652	9981	9652	-	-	-	-	-	-	11157	5699	8475	4282
15-19		19159	9741	9419	9723	9305	18	114	-	-	-	-	10985	5540	8175	4201
20-24		19257	9922	9335	8736	6751	1168	2536	1	5	17	44	11780	5834	7478	4088
25-29		20743	10751	9992	5174	3163	5401	6519	6	29	171	282	13140	6650	7603	4101
30-34		24874	13084	11790	2894	1738	9664	9361	21	73	506	619	15771	8192	9104	4893
35-39		18697	9845	8852	1383	902	7904	7206	26	109	533	635	11793	6081	6904	3766
40-44		16463	8416	8047	1047	750	6870	6545	44	183	456	569	10165	5139	6298	3277
45-49		16773	8415	8358	894	817	6986	6673	98	381	437	489	10111	4981	6662	3434
50-54		18747	9366	9381	981	941	7840	7091	168	791	379	559	11238	5447	7509	3919
55-59		19657	9143	10514	798	1172	7686	7290	277	1483	384	569	11907	5361	7750	3783
60-64		18110	8080	10030	597	1292	6797	5834	411	2318	276	587	11045	4750	7065	3330
65-69		18911	8057	10854	618	1675	6479	5064	680	3556	281	560	11730	4846	7181	3211
70-74		15977	6099	9878	466	1850	4658	3281	815	4273	161	474	10058	3655	5919	2444
75-79		11261	3639	7622	295	1654	2437	1518	816	4098	91	353	6998	2153	4263	1486
80-84		6416	1750	4667	133	1060	949	494	632	2929	37	185	3980	979	2436	771
85-		3496	791	2705	59	641	305	111	419	1849	9	105	2256	483	1241	308
YHTEENSÄ SUMMA TOTAL		302074	144530	157544	61228	59811	75158	69632	4411	22075	3734	6026	183837	85925	118237	58606

1) Pl. alle 15-vuotiaat - Exkl. under 15-åriga - Excl. persons under 15 years of age

6. KESKIVÄKILUKU IÄN JA SUKUPUOLEN MUKAAN LÄÄNEITTÄIN 1979
MEDELFOKTMÄNGD EFTER ALDER OCH KÖN LÄNSVIS 1979
MEAN POPULATION BY AGE, SEX AND PROVINCE 1979

IKK ALDER AGE	KOKO MAA HELA RIKET WHOLE COUNTRY	UUDEN- MAAN NYLANDS	TURUN- PORIN ÅBO- BJÖRNEB.	AHVENAN MAA ÅLAND	HÄMEEN TAVASTE HUS	KYMNEN KYMENE	MIKKE- LIN S:T MICHELS	POHJOIS KARJAL. NORRA KAREL.	KUOPION KUOPIO	KESKI- SUOMEN MELL. FINL.	VAASAN VASA	OULUN ULEA- BORGS	LAPIN LAPP- LANDS
MOLEMMAT SUKUPUOLET - BÅDA KÖNEN - BOTH SEXES													
- 4	320249	76648	45448	1356	41549	21037	12334	10997	16363	16193	30940	33542	13844
5- 9	300554	68763	42998	1530	40887	20592	12454	10553	15576	14988	29209	29685	13323
10-14	362096	79352	51219	1721	48647	25829	16166	13566	19833	18663	34127	35472	17503
15-19	384534	77304	52741	1553	50438	27904	18577	16627	22577	21037	35289	39887	20604
20-24	390497	87532	54348	1597	52504	28062	17696	16198	22008	20120	34025	38293	18118
25-29	414485	107671	59999	1911	57759	28490	16217	14726	21010	20022	34013	36301	16369
30-34	428833	120884	62902	2025	60879	29707	16039	13703	19785	20233	34375	33122	15181
35-39	302826	82968	43108	1474	42609	21562	12041	9760	14422	14680	24648	24053	11503
40-44	284991	70169	41605	1192	39653	20828	12442	10058	14674	14374	24084	23793	12121
45-49	274330	63140	40613	1128	38316	20843	12767	10254	14842	14203	23863	22896	11468
50-54	278148	59678	42369	1206	39248	21380	13157	10914	15627	14764	25438	22980	11390
55-59	251190	53343	38824	1236	35898	18842	11951	9666	13666	13555	24640	19968	9604
60-64	210999	45195	32771	1209	30589	16284	10028	8330	11403	11045	20961	15913	7273
65-69	210298	45168	33489	1214	31073	16532	10150	8552	11250	10891	20103	15231	6649
70-74	166242	36378	27537	924	24848	13284	8223	6330	8863	8493	15506	10926	4932
75-79	105099	22933	17917	636	15615	8406	5206	3855	5525	5214	10134	6598	3063
80-84	54352	12131	9203	435	7891	4087	2676	1854	2968	2568	5376	3628	1538
85-	24975	6145	4353	235	3434	1798	1169	779	1271	1078	2425	1558	732
YHTEENSX SUMMA - TOTAL	4764690	1115399	701438	22575	661835	345463	209287	176719	251658	242116	429150	413840	195213
MIEHET - MÅN - MEN													
- 4	163876	39398	23032	712	21200	10769	6288	5570	8401	8311	15957	17154	7086
5- 9	153741	35145	22031	812	20953	10450	6309	5337	7935	7818	14895	15233	6825
10-14	184662	40485	26170	897	24779	13035	8169	6855	10011	9526	17541	18274	8922
15-19	196293	39023	26842	817	25902	14222	9519	8456	11533	10836	17969	20545	10631
20-24	199977	42074	27758	792	26662	14818	9454	8839	11542	10596	17737	20174	9533
25-29	213432	51658	30818	943	29438	15240	8803	8211	11326	10565	17960	19590	8883
30-34	220902	59613	32944	1067	31428	15728	8388	7435	10479	10571	17920	17376	7956
35-39	154318	41135	22097	843	21597	11280	6273	5051	7380	7555	12631	12499	5978
40-44	143836	34682	20959	611	19672	10808	6362	5265	7388	7315	12187	12265	6325
45-49	136660	30858	20169	608	18569	10438	6425	5236	7522	7208	11905	11846	5879
50-54	134037	28173	20140	603	18420	10352	6495	5338	7600	7086	12411	11545	5875
55-59	110576	22536	17002	589	15379	8397	5305	4377	6082	6002	11172	9177	4560
60-64	87970	17927	13592	587	12287	6710	4210	3551	4769	4743	9184	7059	3355
65-69	84450	16915	13566	538	12121	6583	4136	3617	4615	4564	8457	6499	2841
70-74	61567	12318	10473	352	9056	4942	3270	2445	3304	3333	5890	4223	1963
75-79	35089	6789	6084	218	5054	2877	1865	1412	1865	1894	3533	2306	1196
80-84	15906	2896	2763	148	2280	1286	864	596	931	856	1600	1145	543
85-	6500	1234	1088	57	852	498	388	254	378	321	673	497	265
YHTEENSX SUMMA - TOTAL	2303787	522855	337524	11191	315644	168431	102520	87841	123056	119096	209618	207402	98611

Eri alueiden keskiikäkilkukuja laskettaessa on väkilukuun 31.12.1978 lisätty (vastaavasti väkiluvusta vähennetty) 1.1.1979 voimaan tulleiden koko kunnan käsittävien alueelitosten ja kuntamuodon vaihdosten aiheuttamat väkiluvun muutokset - Vid beräkningen av medelfolkvärdet för olika områden har till folkvärdet 31.12.1978 adderats (respektive från folkvärdet subtraherats) förändringar av folkvärdet, som kommunsammanslagningar och ändringar av kommuntyp vilka trädde i kraft 1.1.1979 medfört - When calculating the mean population for different areas the 31.12.1978 population has been corrected to the changes in population caused by administrative transfers which came into force 1.1.1979.

Summat eivät täsmää pyöristysvirheiden takia - Summorna stämmer inte på grund av avrundningsfel - The totals do not coincide due to roundings.

7. VÄESTÖ KANSALAISSUUDEN, IÄN JA SUKUPUOLEN MUKAAN 1979
 FOLKMÄNGD EFTER MEDBORGARSKAP, ÅLDER OCH KÖN 1979
 POPULATION BY CITIZENSHIP, AGE AND SEX 1979

MAA, JONKA KANSALAINEN MEDBORGARSKAPSLAND COUNTRY OF CITIZENSHIP	IKÄ - ÅLDER - AGE											
	YHT. SUMMA TOTAL	-14	15-24	25-44	45-64	65-	YHT. SUMMA TOTAL	-14	15-24	25-44	45-64	65-
	MOL. SUKUPUOLET - BÅDA KÖNEN - BOTH SEXES						MIEHÄ - MÄN - MALES					
SUOMI - FINLAND	4759201	972715	768914	1438280	1013245	566047	2299876	496967	393298	735407	469361	204843
MUUT MAAT - ÖVR. LÄNDER - OTH. COUNTRIES	11656	3274	1333	4365	1387	1297	6658	1691	685	2907	908	467
EUROOPPA - EUROPA - EUROPE	8054	2409	976	3026	984	659	4756	1241	495	2064	673	283
RUOTSI - SVERIGE - SWEDEN	2785	587	356	861	508	473	1427	297	170	479	297	184
NORJA - NORGE - NORWAY	301	97	45	108	35	16	160	47	18	60	28	7
TANSKA - DANMARK - DENMARK	407	94	74	120	79	40	251	43	41	77	65	25
ISLANDI - ISLAND - ICELAND	29	14	4	9	2	-	18	8	2	6	2	-
ALANKOM. - NEDERL. - NETHERLANDS	233	73	29	74	46	11	153	40	16	63	30	4
BELGIA - BELGIEN - BELGIUM	34	11	7	10	2	4	17	2	2	9	2	2
BULGARIA - BULGARIEN	35	5	2	26	2	-	25	2	-	22	1	-
ESPAÑA - SPANIEN - SPAIN	207	86	14	96	9	2	149	42	7	90	9	1
IRLANDI - IRLAND - IRELAND	39	12	4	21	2	-	23	4	2	15	2	-
ISO-BRIT. - STORBRI.- UNITED KINGDOM	937	369	101	390	62	15	609	199	59	301	46	4
ITALIA - ITALIEN - ITALY	281	103	39	99	27	13	191	53	23	83	23	9
ITÄVALTA - ÖSTERRIKE - AUSTRIA	166	67	25	57	13	4	102	37	9	42	11	3
JUGOSLAVIA - JUGOSLAVIEN - YUGOSLAVIA	40	19	1	19	1	-	31	12	1	17	1	-
KREIKKA - GREKLAND - GREECE	99	29	10	48	4	8	76	17	7	42	4	6
PORTUGALI - PORTUGAL	36	10	7	18	1	-	28	6	5	16	1	-
PUOLA - POLEN - POLAND	297	55	17	205	18	2	163	30	5	117	10	1
RANSKA - FRANKRIKE - FRANCE	247	85	20	112	19	11	154	49	12	73	16	4
ROMANIA - RUMÄNIEN	24	2	-	21	1	-	18	2	-	16	-	-
SAKSAN DEM.- TYSKA DEM.- GERMANY, DEM.	30	7	2	18	3	-	12	2	1	7	2	-
SAKS-LIIITTO.- FÖRB.R. TYSKL.- GERM.F.	1419	581	169	535	101	33	909	292	90	422	84	21
SVEITSI - SCHWEIZ - SWITZERLAND	279	72	42	99	41	25	179	41	24	69	34	11
TSEKKOSLOVAKIA - TJECKOSL. - CZECHOSL.	44	10	1	30	2	1	19	7	-	10	1	1
UNKARI - UNGERN - HUNGARY	77	19	6	45	6	1	35	8	-	23	4	-
MUU EUROOPPA-ÖVR.EUROPA-OTHER EUROPE	8	2	1	5	-	-	7	1	1	5	-	-
AASIA - ASIEN - ASIA	840	321	83	400	31	5	562	171	57	310	22	2
INTIA - INDIEN - INDIA	113	41	14	52	6	-	79	20	11	42	6	-
IRAN	46	17	1	19	7	2	24	5	1	14	4	-
ISRAEL	55	17	7	27	3	1	35	8	5	19	2	1
JAPANI - JAPAN	214	84	4	124	1	1	157	58	3	96	-	-
LIBANON - LEBANON	24	9	3	10	2	-	16	3	2	9	2	-
PAKISTAN	41	16	2	23	-	-	32	9	1	22	-	-
TURKKI - TURKIET - TURKEY	124	51	9	55	8	1	85	22	8	48	6	1
VIETNAM - VIET NAM	102	46	31	23	2	-	59	27	20	12	-	-
MUU AASIA - ÖVRIGA ASIEN - OTHER ASIA	121	40	12	67	2	-	75	19	6	48	2	-
AFRIKKA - AFRIKA - AFRICA	318	105	31	176	5	1	242	57	21	159	4	1
ALGERIA - ALGERIET	66	29	10	26	1	-	53	19	7	26	1	-
EGYPTI - EGYPTEN - EGYPT	31	9	4	17	1	-	27	6	4	16	1	-
ET.AFRIKKA - SYDAFRIKA - SOUTH AFRICA	20	7	-	10	2	1	9	1	-	6	1	1
ETIOPIA - ETIOPIEN - ETHIOPIA	21	5	4	12	-	-	17	4	1	12	-	-
MAROKKO - MAROCCO - MAROCCO	36	7	2	26	1	-	33	4	2	26	1	-
NIGERIA	47	13	5	29	-	-	34	8	3	23	-	-
TUNISIA - TUNISIEN	28	12	1	15	-	-	21	5	1	15	-	-
MUU AFRIKKA-ÖVR.AFRIKA-OTHER AFRICA	69	23	5	41	-	-	48	10	3	35	-	-
AMERIikka - AMERIKA - AMERICA	1598	330	174	385	210	499	764	164	94	228	128	150
KANADA - CANADA	244	44	37	44	46	73	139	22	26	37	27	27
USA	1125	224	113	216	148	424	492	105	58	118	89	122
CHILE	130	34	13	71	11	1	72	19	5	40	8	-
MUU AMERIikka-ÖVR.AMERIikka-OTH.AMERICA	99	28	11	54	5	1	61	18	5	33	4	1
AUSTRALIA JA UUSI SEELANTI - AUSTRALIEN O. NYA ZEELAND - AUSTRALIA A. N. ZEAL.	143	40	7	62	20	14	91	25	5	42	12	7
NEUVOSTOLIITTO - SOVIETUNIONEN - USSR	703	69	62	316	137	119	243	33	13	104	69	24
ILMAN KANSALAISSUUTTA - STATSLÖSA WITHOUT CITIZENSHIP	50	4	1	24	6	15	28	1	-	14	6	7
TUNTEMÄTÖN - OKÄNT - UNKNOWN	385	16	19	54	77	219	222	7	15	39	61	100
KAIKKIAAN - SAMTLIGA - ALL	4771292	976009	770267	1442723	1014715	567578	2306784	498666	393998	738367	470336	205417

8. VÄESTÖ SYNTYMÄPAIKAN, IÄN JA SUKUPUOLEN MUKAAN 1979
 FOLKMNÄGD EFTER FÖDELSEORT, ÅLDER OCH KÖN 1979
 POPULATION BY BIRTH-PLACE, AGE AND SEX 1979

SYNTYMÄPAIKKA FÖDELSEORT BIRTH-PLACE	IKÄ - ÅLDER - AGE											
	YHT.-S:MA TOTAL	-14	15-24	25-44	45-64	65-	YHT.-S:MA TOTAL	-14	15-24	25-44	45-64	65-
	MOLEMMAT SUKUPUOLET - BÅDA KÖNEN - BOTH SEXES						MIEHIÄ - MÄN - MALES					
SUOMI - FINLAND	4733591	966751	766460	1434557	1007533	558290	2289362	493931	392079	733605	467402	202345
MUUT MAAT - ÖVRIGA LÄN- DER - OTHER COUNTRIES	37645	9218	3807	8164	7178	9278	17396	4715	1919	4761	2932	3069
EUKOUPPA - EUROPA - EUROPE	15701	6890	2365	4291	1229	926	8325	3540	1184	2594	657	350
KOJTTI - SVERIGE SWEDEH	10377	5900	1835	1806	387	449	5168	3034	895	923	170	146
NORJA - NORGE NORWAY	453	60	39	156	123	75	186	31	17	72	45	21
TANSKA - DANMARK DENMARK	356	65	39	104	90	58	201	29	23	57	58	34
ISLÄTTI - ISLAND ICELAND	30	12	5	10	2	1	15	6	2	6	1	-
ASIA - ASIEN - ASIA	951	222	104	521	84	20	650	105	73	408	56	8
AFRIKKA - AFRIKA - AFRICA	448	78	67	255	31	17	327	45	38	224	15	5
AMERIKKA-AMERIKA-AMERICA	3108	339	358	476	858	1077	1416	166	183	271	413	383
AUSTRALIA JA UUSI SEELANTI AJSTRALIEN O NYA ZEELAND AUSTRALIA AND N. ZEELAND	249	129	69	33	17	1	129	69	31	21	8	-
NEUVOSTOLIITTO - SOVIET- UNIUNEN - USSR	7772	102	83	1084	2620	3883	2688	49	22	418	936	1263
ULKUAAA TUNT. - UTLANDET OKÄNT - FOR. COUNTRY UNKN.	9416	1458	761	1504	2339	3354	3861	741	388	825	847	1060
TUNTEMATON - OKÄND JÄNKJÄN	56	40	-	2	4	10	26	20	-	1	2	3
KAIKKIAAN - SAMTLIGA ALL	4771292	976009	770267	1442723	1014715	567578	2306784	498666	393998	738367	470336	205417

9. VÄESTÖ KIELEN JA SUKUPUOLEN MUKAAN LÄÄNEITTÄIN 1979
 FOLKMNÄGD EFTER SPRÅK OCH KÖN LÄNSVIS 1979
 POPULATION BY LANGUAGE, SEX AND PROVINCE 1979

LÄNNI LÄN PROVINCE	YHTEENSX SUMMA TOTAL		ÄIDINKIELI - MODERSMÅL - MOTHER TONGUE												
			SUOMI FINNSKA FINNISH		RUOTSI SVENSKA SWEDISH		SAAME SAMISKA LAPPISH		SAKSA TYSKA GERMAN		ENGLANTI ENGELSKA ENGLISH		MUU JA TUNT. ANN. O. OKÄNT OTHER A. UNKN.		
	MS	M	MS	M	MS	M	MS	M	MS	M	MS	M	MS	M	
KOKO MAA - HELA RIKET WHOLE COUNTRY	4771292	2306784	4463032	2158816	301554	6.3	144296	1289	690	1644	1030	1406	882	2367	1070
KAUPUNGIT - STÄDER URBAN COMMUNES	2852164	1347835	2664357	1259697	183218	6.4	85639	48	23	1351	831	1180	746	2010	899
MUUT KUNNAT - ÖVR. KOMMUN. RURAL COMMUNES	1919128	958949	1798675	899119	118336	6.2	58657	1241	667	293	199	226	136	357	171
UUDENMAAN NYLANDS	1119731	525075	970254	455154	146135	13.1	68136	9	3	944	577	802	516	1587	689
TURUN-PORIN ÅBO-BJÖRNEBORGS	701700	337667	673051	323764	28143	4.0	13615	1	1	162	105	137	75	206	107
AHVENANMAA ÅLAND	22608	11209	1045	404	21506	95.1	10782	-	-	13	4	23	9	21	10
HÄMEEN TAVASTEHUS	662562	316040	659586	314578	2457	0.4	1144	3	3	177	110	167	114	172	91
KYMEN LÄNNI KYMHENE	345053	168187	342548	166969	2238	0.6	1079	-	-	102	66	60	35	105	38
MIKKELIN S:t MICHELS	209199	102460	208907	102313	201	0.1	100	2	1	39	20	25	16	25	10
POHJOIS-KARJALAN NORRA KARELENS	176612	87707	176462	87630	92	0.1	41	-	-	18	15	18	12	22	9
KUOPIO KUOPIO	251715	123077	251337	122875	290	0.1	144	-	-	33	24	23	13	32	21
KESKI-SUOMEN HELLERSTA FINLANDS	242439	119263	242006	119049	307	0.1	131	-	-	41	34	49	32	36	17
VAASAN VASA	430177	210110	330529	161202	99494	23.1	48819	-	-	49	31	40	24	65	34
OULUN ULEÅBOKES	414436	207550	413776	207245	482	0.1	209	10	6	53	33	51	30	64	27
LAPIN LAPPLANDS	195060	98439	193531	97633	209	0.1	96	1264	676	13	11	11	6	32	17

10. VÄESTÖ KIELEN, IÄN JA SUKUPUOLEN MUKAAN 1979
FOLKMÄNGD EFTER SPRÅK, ÅLDER OCH KÖN 1979
POPULATION BY LANGUAGE, AGE AND SEX 1979

KIDINKIELI MODERSMÅL MOTHER LANGUAGE	IKÄ - ÅLDER - AGE											
	YHT.-SUMMA TOTAL	-14	15-24	25-44	45-64	65-	YHT.-SUMMA TOTAL	-14	15-24	25-44	45-64	65-
MOLEMMAT SUKUPUOLET - BÅDA KÖNEN - BOTH SEXES						MIEHIÄ - MÄN - MALES						
SUOMI - FINNSKA - FINNISH	4 463 032	921 708	731 595	1 358 985	940 839	509 905	2 158 816	470 857	374 191	694 443	434 883	184 442
RUOTSI - SVENSKA - SWEDISH	301 554	53 195	38 055	81 026	72 674	56 604	144 296	27 252	19 495	42 225	34 743	20 581
SAAME - SAMISKA - LAPPISH	1 289	233	253	376	274	153	690	112	128	216	157	77
SAKSA - TYSKA - GERMAN	1 644	258	92	825	281	188	1 030	134	51	592	183	70
ENGLANTI - ENGLSKA - ENGLISH	1 406	293	150	741	172	50	882	151	88	511	116	16
VENÄJÄ - RYSKA - RUSSIAN	1 255	93	76	405	274	407	437	46	27	136	119	109
TANSKA, NORJA, ISLANTI ¹⁾	363	65	27	152	84	35	195	30	10	86	52	17
RANSKA - FRANSKA - FRENCH	283	45	11	173	39	15	181	24	7	124	22	4
MUJ - ANNA - OTHER	5	4	-	-	1	-	3	2	-	-	1	-
TUNTEM. - OKÄNT - UNKNOWN	461	115	8	40	77	221	254	58	1	34	60	101
YHTEENSÄ - SUMMA - TOTAL	4 771 292	976 009	770 267	1 442 723	1 014 715	567 578	2 306 784	498 666	393 998	738 367	470 336	205 417
%												
SUOMI - FINNSKA - FINNISH	100,0	20,7	16,4	30,4	21,1	11,4	100,0	21,8	17,3	32,2	20,1	8,6
RUOTSI - SVENSKA - SWEDISH	100,0	17,6	12,6	26,9	24,1	18,8	100,0	18,9	13,5	29,2	24,1	14,3
SAAME - SAMISKA - LAPPISH	100,0	18,1	19,6	29,2	21,2	11,9	100,0	16,2	18,5	31,3	22,8	11,2
SAKSA - TYSKA - GERMAN	100,0	15,7	5,6	50,2	17,1	11,4	100,0	13,0	4,9	57,5	17,8	6,8
ENGLANTI - ENGLSKA - ENGLISH	100,0	20,8	10,7	52,7	12,2	3,6	100,0	17,1	10,0	57,9	13,2	1,8
VENÄJÄ - RYSKA - RUSSIAN	100,0	7,4	6,1	32,3	21,8	32,4	100,0	10,5	6,2	31,1	27,2	25,0
TANSKA, NORJA, ISLANTI ¹⁾	100,0	17,9	7,4	41,9	23,1	9,7	100,0	15,4	5,1	44,1	26,7	8,7
RANSKA - FRANSKA - FRENCH	100,0	15,9	3,9	61,1	13,8	5,3	100,0	13,3	3,9	68,5	12,1	2,2
MUJ JA TUNT. - ANNA OCH OKÄNT OTHER AND UNKNOWN	100,0	25,5	1,7	8,6	16,8	47,4	100,0	23,4	0,4	13,2	23,7	39,3
YHTEENSÄ - SUMMA - TOTAL	100,0	20,5	16,1	30,2	21,3	11,9	100,0	21,6	17,1	32,0	20,4	8,9

1) Tanska, norja, islanti = Dansk, norska, isländska - Danish, Norwegian, Icelandic

11. NAISIA 1 000 MIEHÄ KOHTI IÄN MUKAAN LÄÄNEITTÄIN SEKÄ KIELEN JA IÄN MUKAAN 1979
KVINNOR PÅ 1 000 MÄN EFTER ÅLDER LÄNSVIS SAMT EFTER SPRÅK OCH ÅLDER 1979
WOMEN PER 1 000 MEN BY AGE AND PROVINCE AND BY LANGUAGE AND AGE 1979

LÄÄNI LÄN PROVINCE	YHTEENSÄ SUMMA TOTAL	IKÄ - ÅLDER - AGE							
		-14	15-24	25-34	35-44	45-54	55-64	65-79	80-
KOKO MAA - HELA RIKET WHOLE COUNTRY	1 068	957	955	943	970	1 036	1 322	1 663	2 549
KAUPUNGIT - STÄDER URBAN COMMUNES	1 116	960	1 017	1 000	1 011	1 100	1 411	1 844	3 109
MUUT KUNNAT - ÖVRIGA KOMMUNER RURAL COMMUNES	1 001	953	880	844	906	953	1 215	1 463	2 064
UUDENMAAN - NYLANDS	1 133	955	1 024	1 058	1 019	1 073	1 428	1 900	3 437
TURUN-PORIN - ÅBO-BJÖRNEBORGS	1 078	960	961	930	965	1 052	1 334	1 629	2 492
AHVENANMAA - ÅLAND	1 017	904	962	962	833	917	1 082	1 484	2 269
HÄMEEN - TAVASTEHUS	1 096	958	955	951	991	1 092	1 397	1 730	2 638
KYMEN - KYMENE	1 052	968	927	880	922	1 024	1 321	1 664	2 297
MIKKELIN - S:T MICHELS	1 042	973	916	875	932	1 002	1 307	1 546	2 107
POHJOIS-KARJALAN - NORRA KARELENS	1 014	979	901	819	918	997	1 266	1 520	2 116
KUOPIO - KUOPIO	1 045	965	936	868	972	1 010	1 299	1 621	2 293
KESKI-SUOMEN - MELLERSTA FINLANDS	1 033	941	922	903	952	1 023	1 282	1 524	2 092
VAASAN - VASA	1 047	949	941	907	960	1 023	1 237	1 539	2 458
OULUN - ULEÅBORGS	997	950	924	879	930	962	1 202	1 515	2 162
LAPIN - LAPPLANDS	982	957	923	875	921	946	1 126	1 445	1 843
KIELI - SPRÅK - LANGUAGE									
SUOMI - FINNSKA - FINNISH	1 067	958	955	945	974	1 040	1 335	1 673	2 500
RUOTSI - SVENSKA - SWEDISH	1 090	952	952	918	920	993	1 193	1 580	2 935
SAAME - SAMISKA - LAPPISH	868	1 080	977	852	596	561	1 051	1 047	692
VENÄJÄ - RYSKA - RUSSIAN	1 872	1 022	1 815	2 175	1 696	1 125	1 460	2 402	4 529
SAKSA - TYSKA - GERMAN	596	925	804	309	468	554	491	1 518	2 357
ENGLANTI - ENGLSKA - ENGLISH	594	940	705	406	543	475	500	2 071	2 500

12. VÄSTÖNLUUTOKSET JA KESKIVÄKILUKU 1961-79
BEFOLKNINGSRÖRELSEN OCH MEDELFOLKÄNGO 1961-79
VITAL STATISTICS AND MEAN POPULATION 1961-79

VUOSI ÅR YEAR	ELÄVÄNÄ SYNTYNEET LEVANDE FÖDDA LIVE BIRTHS	KUOLLEET DÖDA DEATHS	SYNTYNEIDEN ENEMYYS NATIVITETS ÖVERSKOTT EXCESS OF BIRTHS		NETTOSIIRTO- LAISUUS NETTOINVAND- RING NET IMMIGRATION	VÄSTÖNLISÄYS FOLKÖKNING INCREASE OF POPULATION	SOLMITUT AVIOLIITOT INGÄNGNA ÄKTENSKAP MARRIAGES	AVIOEROT ÄKTENSKAPS- SKILLNADER DIVORCES	KESKIVÄKILUKU MEDELFOLKÄNGO MEAN POPULATION
			SIITÄ - DÄRÄV OF WHICH 0-VUOTIAAT 0-ÅRINGAR 0 YEAR OF AGE						
1961	81 996	40 616	1 707	41 380	- 11 815	29 565	34 222	3 931	4 461 004
1962	81 454	42 889	1 670	38 565	- 7 254	31 311	34 251	4 004	4 491 443
1963	82 251	42 010	1 496	40 241	- 7 820	32 421	33 361	4 188	4 523 309
1964	80 428	42 512	1 369	37 916	- 19 068	18 048	34 520	4 458	4 548 544
1965	77 885	44 473	1 371	33 412	- 21 083	12 329	36 214	4 594	4 565 732
1966	77 697	43 548	1 164	34 149	- 12 203	21 946	38 252	4 856	4 580 869
1967	77 289	43 790	1 146	33 499	- 5 696	27 803	41 273	5 209	4 605 744
1968	73 654	45 013	1 064	28 641	- 14 994	13 647	40 251	5 416	4 626 469
1969	67 450	45 966	962	21 484	- 40 499	- 19 015	40 910	5 895	4 623 785
1970	64 559	44 119	854	20 440	- 36 381	- 15 941	40 730	6 044	4 606 307
1971	61 067	45 876	774	15 191	673	15 864	37 925	7 175	4 612 124
1972	58 864	43 958	707	14 906	5 470	20 376	35 467	8 254	4 639 657
1973	56 787	43 418	604	13 369	6 182	19 551	34 883	8 831	4 666 081
1974	62 472	44 674	689	17 798	1 284	19 082	34 533	10 019	4 690 574
1975	65 719	43 828	630	21 891	- 3 930	17 961	31 547	9 358	4 711 439
1976	66 846	44 786	659	22 060	- 9 959	12 101	32 004	10 125	4 725 664
1977	65 659	44 065	597	21 597	- 10 629	10 965	30 966	10 107	4 738 902
1978	65 983	43 692	484	20 291	- 9 143	11 148	29 760	10 369	4 752 528
1979	63 428	43 738	486	19 690	- 6 539	13 153	29 277	10 191	4 764 690

o/oo KESKIVÄKILUMUSTA, 0-VUOTIAAT KUOLLEET ELÄVÄNÄ SYNTYNEISTÄ
PÅ 1 000 AV MEDELFOLKÄNGDEN, 0-ÅRIGA DÖDA PÅ 1 000 LEVANDE FÖDDA
PER 1 000 OF MEAN POPULATION, DEATH AT AGE OF 0 YEAR PER 1 000 LIVE BIRTHS

1961	18,4	9,1	20,8	9,3	- 2,6	6,6	7,7	0,9
1962	18,1	9,6	20,5	8,6	- 1,6	7,0	7,6	0,9
1963	18,2	9,3	18,2	8,9	- 1,7	7,2	7,4	0,9
1964	17,7	9,4	17,0	8,3	- 4,4	4,0	7,6	1,0
1965	17,1	9,7	17,6	7,3	- 4,6	2,7	7,9	1,0
1966	17,0	9,5	15,0	7,5	- 2,7	4,8	8,4	1,0
1967	16,8	9,5	14,8	7,3	- 1,2	6,0	9,0	1,1
1968	15,9	9,7	14,5	6,2	- 3,2	2,9	8,7	1,2
1969	14,6	9,9	14,3	4,6	- 8,8	- 4,1	8,8	1,3
1970	14,0	9,6	13,2	4,4	- 7,9	- 3,5	8,8	1,3
1971	13,2	9,9	12,7	3,3	0,1	3,4	8,2	1,6
1972	12,7	9,5	12,0	3,2	1,2	4,4	7,6	1,8
1973	12,2	9,3	10,7	2,9	1,3	4,2	7,5	1,9
1974	13,3	9,5	11,0	3,8	0,3	4,1	7,4	2,1
1975	13,9	9,3	9,6	4,6	- 0,8	3,8	6,7	2,0
1976	14,1	9,5	9,9	4,7	- 2,1	2,6	6,8	2,1
1977	13,9	9,3	9,1	4,6	- 2,2	2,3	6,5	2,1
1978	13,5	9,2	7,6	4,3	- 1,9	2,3	6,3	2,2
1979	13,3	9,2	7,7	4,1	- 1,4	2,8	6,1	2,1

13. VÄSTÖNLUUTOKSET¹⁾ SIVILISÄKÖYN JA SUKUPOLEN MUKAAN 1979
BEFOLKNINGSRÖRELSEN¹⁾ EFTER CIVILSTAND OCH KÖN 1979
VITAL STATISTICS¹⁾ BY MARITAL STATUS AND SEX 1979

	MIEHET - MÄN - MALES					NAISET - KVINNOR - FEMALES				
	NAIMAT- TOMAT OGIFTA SINGLE	NAIMISIS- SA OLEVAT GIFTA MARRIED	LESKET ÄNKLINGAR OCH ÄNKOR WIDOWED	EROTETUT FRÄNSKILDA DIVORCED	YHTEENSÄ SUMMA TOTAL	NAIMAT- TOMAT OGIFTA SINGLE	NAIMISIS- SA OLEVAT GIFTA MARRIED	LESKET ÄNKLINGAR OCH ÄNKOR WIDOWED	EROTETUT FRÄNSKILDA DIVORCED	YHTEENSÄ SUMMA TOTAL
VÄKILUKU - FOLKÄNGO - POPULATION 31.12.1978	1 128 762	1 050 906	48 685	72 437	2 300 790	1 030 411	1 053 908	267 837	105 142	2 457 298
ELÄVÄNÄ SYNTYNEET - LEVANDE FÖDDA LIVE BIRTHS	32 223				32 223	31 205				31 205
KUOLLEET - DÖDA - DEATHS	- 4 038	- 14 022	- 3 987	- 1 436	- 23 483	- 3 928	- 4 817	- 10 417	- 1 093	- 20 255
NAIMISIIN MENNEET - ÄKTENSKAP INGÄNGNA AV MARRIAGES OF		28 756			28 756		29 277			29 277
NAIMATTOMAT - OGIFTA - SINGLE	- 24 544				- 24 544	- 25 388				- 25 388
LESKET - ÄNKLINGAR OCH ÄNKOR - WIDOWED			- 476		- 476		- 470			- 470
EROTETUT - FRÄNSKILDA - DIVORCED				- 3 736	- 3 736			- 3 419		- 3 419
AVIOERON SAANEET - NYBLIVNA FRÄNSKILDA NEW DIVORCED		- 9 877		9 877			- 9 979	9 979		
LESKEKSI JÄÄNEET - NYBLIVNA ÄNKL. O ÄNKOR NEW WIDOWED		- 4 791	4 791				- 14 049	14 049		
ULKOMAILTA MUUTTANEET - INVANDRARE IMMIGRANTS	3 329	1 730	21	373	5 453	2 774	1 565	124	206	4 669
ULKOMAILLE MUUTTANEET - UTVANDRARE EMIGRANTS	- 6 017	- 1 901	- 26	- 507	- 8 451	- 5 522	- 2 137	- 149	- 402	- 8 210
VÄSTÖNLISÄYS - FOLKÖKNING INCREASE OF POPULATION	953	- 105	323	4 571	5 742	- 859	1 860	3 137	5 271	9 409
VÄKILUVUN NETTOKORJAUS - NETTOKORRIGERING AV FOLKÄNGDEN - NET CORRECTION OF POPULATION	- 107	6	90	263	252	- 292	- 214	288	79	- 199
VÄKILUKU - FOLKÄNGO - POPULATION 31.12.1979	1 129 608	1 050 807	49 098	77 271	2 306 784	1 029 260	1 053 494	271 262	110 492	2 464 508

1) Väkilukua vähentävät luvut merkitty -merkillä - Talen som minskar folkängden är försedda med -tecken - Minus sign attached to numbers that decrease population

14. VÄSTÖNNMUUTOKSET LÄÄNEITTÄIN 1961-79
BEFOLKNINGSRÖRELSEN I LÄNSVIS 1961-79
VITAL STATISTICS BY PROVINCE 1961-79

VUOSIKESKIARVO ÅRSMEDELTA ANNUAL MEAN VUOSI ÅR YEAR	LÄÄNI - LÄN - PROVINCE												KOKO MAA HELA RIKET WHOLE COUNTRY
	UUDENMAAN NYLANDS	TURUN-PORIN ÅBO-B: BORGES	AHVENANMAA ÅLAND	HÄMEEN TAVASTEHUS	KYMEN KYMENE	MIKKELIN ST. MICHEL'S	POHJOIS- KARJALAN NORRA KARELENS	KUOPION KUOPIO	KESKI- SUOMEN MELLERSTA FINLANDS	VAAASAN VASA	OULUN ULEÅBORGS	LAPIN LAPPLANDS	
SYNTYNEIDEN ENEMMYYS - NATIVITETSÖVERSKOTT - EXCESS OF BIRTHS													
1961-65	7 351	4 066	75	4 055	2 259	1 399	1 673	2 285	2 206	3 677	5 686	3 571	38 303
1966-70	6 699	3 034	76	3 200	1 323	665	829	1 308	1 334	2 866	4 037	2 272	27 643
1971-75	5 324	1 799	65	2 014	494	87	220	453	694	1 834	2 706	1 115	16 631
1977	6 176	2 640	45	2 485	800	64	441	892	963	2 326	3 552	1 210	21 594
1978	5 759	2 470	53	1 854	484	180	359	781	1 130	2 234	3 629	1 358	20 291
1979	5 842	1 848	70	1 889	524	40	345	926	765	2 299	3 747	1 395	19 690
o/oo KESKIVÄKILUVUSTA - PÄ 1 000 AV MEDELFOKMGÄN DEN - PER 1 000 OF MEAN POPULATION													
1961-65	8,3	6,1	3,6	6,8	6,6	6,0	8,3	8,5	9,0	8,3	13,8	17,0	9,5
1966-70	6,9	4,5	3,6	5,2	3,8	2,9	4,3	5,0	5,5	6,6	9,8	10,9	6,0
1971-75	5,1	2,6	3,0	3,1	1,4	0,4	1,2	1,8	2,9	4,3	6,7	5,7	3,6
1977	5,6	3,8	2,0	3,8	2,3	0,3	2,5	3,5	4,0	5,5	8,7	6,2	4,6
1978	5,2	3,5	2,4	2,8	1,4	0,9	2,0	3,1	4,7	5,2	8,8	7,0	4,3
1979	5,2	2,6	3,1	2,9	1,5	0,2	2,0	3,7	3,2	5,4	9,1	7,1	4,1
MAASSAMUUTON NETTOMUUTTO - INRIKES NETTOFLYTTNING - INTERNAL NET MIGRATION													
1961-65	15 266	- 1 223	36	1 643	- 45	- 2 303	- 3 580	- 2 817	- 1 619	- 2 332	- 2 579	- 447	
1966-70	13 650	156	145	3 371	- 630	- 2 446	- 3 035	- 2 632	- 1 373	- 1 878	- 3 343	- 1 985	
1971-75	10 044	1 696	142	2 127	- 480	- 1 951	- 2 050	- 1 670	- 1 314	- 2 087	- 2 867	- 1 590	
1977	3 186	- 573	130	- 874	- 315	- 177	- 257	- 391	- 504	117	- 4	- 338	
1978	3 186	- 955	193	- 385	- 600	- 84	- 276	- 408	- 172	431	- 559	- 371	
1979	4 305	- 282	101	- 279	- 1 138	- 184	- 417	- 559	139	237	- 1 652	- 829	
o/oo KESKIVÄKILUVUSTA - PÄ 1 000 AV MEDELFOKMGÄN DEN - PER 1 000 OF MEAN POPULATION													
1961-65	17,3	- 1,8	1,7	2,8	- 0,1	- 9,9	- 17,7	- 10,5	- 6,6	- 5,3	- 6,2	- 2,1	
1966-70	14,1	0,2	7,0	5,5	- 1,8	- 10,8	- 15,7	- 10,0	- 5,6	- 4,3	- 8,1	- 9,5	
1971-75	9,5	2,5	6,6	3,3	- 1,4	- 9,1	- 11,4	- 6,6	- 5,5	- 4,9	- 7,1	- 8,1	
1977	3,0	- 0,8	5,8	- 1,3	- 0,9	- 0,8	- 1,5	- 1,6	- 2,1	0,3	- 0,0	- 1,7	
1978	2,9	- 1,4	8,6	- 0,6	- 1,7	- 0,4	- 1,6	- 1,6	- 0,7	1,0	- 1,4	- 1,9	
1979	3,9	- 0,4	4,5	0,4	- 3,3	- 0,9	- 2,4	- 2,2	0,6	0,6	- 4,0	- 4,2	
NETTOSIIRTOLAISUUS - NETTOINVANDRING - NET IMMIGRATION													
1961-65 ¹⁾	- 3 991	- 2 357	- 153	- 300	- 631	- 62	- 0	- 218	- 711	- 1 576	- 1 644	- 1 925	- 13 568
1966-70 ¹⁾	- 4 511	- 718	- 242	- 3 081	- 1 042	- 326	- 375	- 917	- 1 260	- 3 083	- 3 321	- 3 079	- 21 955
1971-75	434	577	83	262	43	29	40	8	78	260	396	120	1 936
1977	- 3 604	- 1 279	- 138	- 1 231	- 299	- 106	- 205	- 293	- 403	- 1 245	- 822	- 1 004	- 10 629
1978	- 2 453	- 1 310	- 123	- 1 315	- 505	- 143	- 123	- 355	- 312	- 884	- 746	- 874	- 9 143
1979	- 1 344	- 999	- 105	- 740	- 259	- 82	- 111	- 309	- 297	- 486	- 928	- 879	- 6 539
o/oo KESKIVÄKILUVUSTA - PÄ 1 000 AV MEDELFOKMGÄN DEN - PER 1 000 OF MEAN POPULATION													
1961-65	- 4,5	- 3,5	- 7,3	- 0,5	- 1,8	- 0,3	- 0,0	- 0,8	- 2,9	- 3,6	- 4,0	- 9,2	- 3,0
1966-70	- 4,7	- 1,1	- 11,6	- 5,0	- 3,0	- 1,4	- 1,9	- 3,5	- 5,2	- 7,1	- 8,0	- 14,8	- 4,8
1971-75	0,4	0,8	3,9	0,4	0,1	- 0,1	- 0,2	- 0,0	0,3	0,6	1,0	- 0,6	0,4
1977	- 3,3	- 1,8	- 6,2	- 1,9	- 0,9	- 0,5	- 1,2	- 1,2	- 1,7	- 2,9	- 2,0	- 5,1	- 2,2
1978	- 2,2	- 1,9	- 5,5	- 2,0	- 1,5	- 0,7	- 0,7	- 1,4	- 1,3	- 2,1	- 1,8	- 4,5	- 1,9
1979	- 1,2	- 1,4	- 4,7	- 1,1	- 0,7	- 0,4	- 0,6	- 1,2	- 1,2	- 1,1	- 2,2	- 4,5	- 1,4
VÄSTÖNNLISÄYS ²⁾ - FOLKÖKNING ²⁾ - INCREASE OF POPULATION ²⁾													
1961-65	18 626	486	- 42	5 398	- 1 583	- 966	- 1 907	- 750	- 124	- 231	1 463	1 199	24 735
1966-70	15 838	2 472	- 21	3 490	- 349	- 2 107	- 2 581	- 2 241	- 1 299	- 2 095	- 2 627	- 2 792	5 688
1971-75	15 802	4 072	290	4 403	57	- 2 067	- 1 870	- 1 225	- 542	7	235	- 595	18 567
1977	5 758	788	37	380	186	- 219	- 21	208	56	1 198	2 726	- 132	10 965
1978	6 492	205	123	154	- 621	- 47	- 40	18	646	1 781	2 324	113	11 148
1979	8 803	567	66	1 428	- 873	- 226	- 183	58	607	2 050	1 167	- 313	13 151
o/oo KESKIVÄKILUVUSTA - PÄ 1 000 AV MEDELFOKMGÄN DEN - PER 1 000 OF MEAN POPULATION													
1961-65	21,1	0,7	- 2,0	9,1	4,6	- 4,2	- 9,4	- 2,8	- 0,5	- 0,5	3,5	5,7	5,5
1966-70	16,4	3,7	- 1,0	5,6	- 1,0	- 9,3	- 13,3	- 8,5	- 5,3	- 4,8	6,4	- 13,4	1,2
1971-75	15,0	5,9	13,5	6,8	0,2	- 9,6	- 10,4	- 4,9	- 2,3	0,0	0,6	- 3,0	4,0
1977	5,2	1,1	1,6	0,6	0,5	- 1,0	- 0,1	0,8	0,2	2,8	6,7	- 0,7	2,3
1978	5,9	0,3	5,5	0,2	- 1,8	- 0,2	- 0,2	0,1	2,7	4,2	5,6	0,6	2,3
1979	7,9	0,8	2,9	2,2	- 2,5	- 1,1	- 1,0	0,2	2,5	4,8	2,8	- 1,6	2,8

1) Nettosiertolaisuus laskettu vähentämällä vuosien 1961-69 korjatun väkiluvun perusteella saadusta väestönlisäyksestä syntyneiden enemmyys ja maassamuuton nettomuutto - Nettoinvandringen har uträknats genom att nativitetsöverskottet och inrikes nettoflyttningen har subtraherats från den folkökning som erhållits på basen av det korrigerade folkmängdstalet för åren 1961-69 - Net immigration has been calculated by subtracting excess of births and internal net migration from the increase of population that has been calculated on the basis of the corrected population figure for 1961-69.

2) Pl. aluejärjestelyt - Exkl. områdesregleringar - Excluding changes in population caused by administrative transfers.

15. VÄSTÖ JA VÄSTÖMUTOKSET USKONTOKUNNITTAIN 1979
 FOLKMÄNGD OCH BEFOLKNINGSRÖRELSEN EFTER TROSSAMFUND 1979
 POPULATION AND VITAL STATISTICS BY CONGREGATION 1979

USKONTOKUNTA TROSSAMFUND CONGREGATION	VÄKILUKU FOLKMÄNGD POPULATION 31.12.1979	NAIMISIIN MENNEET ÄKTENSKAP INGÄNGNA AV MARRIAGES OF		AVIO- EROT SKILS- MÄSSOR DIVORCES 1)	ELÄ- VÄNÄ SYNTY- NEET LEVANDE FÖDDA LIVE BIRTHS	KUOL- LEET DÖDA DEATHS	NETTO- SIIRTO- LAISUUS NETTO- INVANDR. NET IMMIGR.	USKONTO- KUNTAAN MUUTTA- NEET IN- FLYTTADE TILL TROSSAM- FUNDET 2)	USKONTO- KUNNASTA MUUTTA- NEET UT- FLYTTADE FRÅN TROSSAM- FUNDET 3)	USKONTO- KUNNAN MUUTTO- VOITTO TROSSAM- FUNDETS FLYTT- NINGEN VINST 4)	VÄSTÖN LISÄYS FOLK- ÖKNING INCREASE OF POPU- LATION	VÄKILÖMÄN KORJAUS KORRIGERING AV FOLK- MÄNGDEN CORRECTION OF POPULATION NETTO-NET
		M	N									
EV.LUT. KIRKKO - EV.-LUTH.KYRKA LUTHERAN CHURCH	4 313 409	25 352	26 716	7 719	58 281	38 982	- 5 758	4 744	12 963	- 8 219	5 322	9
MUJ LUTERILAINEN - ANNA LUTHERSKT OTHER LUTHERAN CONGREGATIONS	2 883	13	15	7	36	33	- 13	25	41	- 16	- 26	-
ORTODOKSINEN - ORTODOXT - ORTHODOX	54 757	266	270	112	493	749	- 49	159	283	- 124	- 429	56
ROOM.KATOL. - ROM.-KATOLSKT ROMAN CATHOLIC	2 990	16	18	12	59	24	- 62	45	17	28	1	13
ENGL.KIRKKOK., SUOMEN VAPAAKIRKKO, METODISTIT, BAPTISTIT JA ADV.5)	16 310	115	122	24	172	189	- 53	645	264	381	311	116
JUUTALAINEN - JUDISKT - JEWISH	1 050	4	7	2	11	16	- 12	7	5	2	- 15	1
ISLAMILAINEN - ISLAMISKT - ISLAMIC	777	-	5	2	5	8	- 10	2	-	2	- 11	-
MUJ - ÖVRIGT - OTHER	12 869	107	116	9	216	84	- 70	215	138	77	139	44
USKONTOKUNTAAN KUULUMATTOMAT6)	366 127	2 877	2 007	1 986	3 860	3 303	- 421	12 681	4 825	7 856	7 992	- 300
TUNTEMATON - OKÄNT - UNKNOWN	120	6	1	4	295	350	- 91	13	-	13	- 133	114
YHTEENSÄ - SUMMA - TOTAL	4 771 292	28 756	29 277	9 877	63 428	43 738	- 6 539	18 536	18 536	-	13 151	53

1) Mies Suomessa asuva - Mannen bosatt i Finland - Husband residing in Finland

2) Migrants into congregation

3) Migrants from congregation

4) Net migration to congregation

5) Engelska kyrkosamfundet, Finlands frikyrka, metodister, baptister och adventister - Anglican Church, Free Church in Finland, methodists, baptists and adventists

6) Personer som inte hör till något trossamfund - Persons not belonging to any congregation

16. ALUEJÄRJESTELYJEN AIHEUTTAMAT VÄSTÖMUTOKSET 1.1.1979
 AV OMRÅDESREGLERINGAR FÖRORSAKADE BEFOLKNINGSFÖRÄNDRINGAR 1.1.1979
 CHANGES IN POPULATION CAUSED BY ADMINISTRATIVE TRANSFERS JAN. 1.1979

MISTÄ - VARIFRÅN - FROM WHERE	MIHIN - VART - TO WHERE	MS	M	R	ALUE - OMRÅDE - AREA	MS	M	R
LOHJAN KUNTA - LOJO KOMMUN	VIHTI	86	45	-	KOKO MAA - HELA RIKET - WHOLE COUNTRY			
ORIMATTILA	NASTOLA	23	13	-				
NAANTALI - NÄDENTAL	RAISIO - RESO	27	17	-	1. KAUPUNGIT - STÄDER - URBAN COMMUNES	+ 440	+ 226	+ 6
VIRRAT - VIRDOIS	ALAVUS - ALAVO	12	6	-				
HATTULA	VALKEAKOSKI	350	184	5	2. MUUT KUNNAT - ÖVRIGA KOMMUNER RURAL COMMUNES	- 440	- 226	- 6
KANGASALA	"	36	16	-				
LEMPÄLÄ	"	17	9	-				
KUOPIO	JUANKOSKI	7	4	-	LÄÄNIT - LÄN - PROVINCES			
KAAVI	KUOPIO	2	1	-	UUDENMAAN - NYLANDS	- 23	- 13	-
TUUSNIEMI	KAAVI	8	6	-	2.	- 23	- 13	-
VEHMERLÄMMI	KUOPIO	2	1	-	HÄMEEN - TAVASTEUS	+ 11	+ 7	-
LAUKAA	JYVÄSKYLÄN MLK	1	1	-	1.	+ 391	+ 203	+ 5
KUORTANE	JYVÄSKYLÄ LK	9	4	-	2.	- 380	- 196	- 5
HAUKIPUDAS	LAPUA - LAPPO	31	15	1	KUOPION - KUOPIO			
LOHTAJA	OULU - ULEÅBORG	52	29	-	1.	- 3	- 2	-
LIMINKA	KANNUS	3	1	-	2.	+ 3	+ 2	-
KEMINMÄÄ	TYRNÄVÄ	38	14	-	VAASAN - VASA	+ 12	+ 6	-
	TERVOLA				1.	+ 21	+ 10	-
					2.	- 9	- 4	-
					OULUN - ULEÅBORGS			
					1.	+ 31	+ 15	+ 1
					2.	- 31	- 15	- 1

17. VÄSTÖNMULTOKSET JA VÄKILUKU LÄXNEITTÄIN 1979
BEFOLKNINGSRÖRELSEN OCH FOLKMÄNGD EFTER LÄNSVIS 1979
VITAL STATISTICS AND POPULATION BY PROVINCE 1979

ALUE OMRÅDE AREA	NAIMISIIN MENNEET ÄKTENSKAP INGÄNGNA AV MARRIAGES OF		AVIO- ERON SAA- NEET 1)	ELÄVÄNÄ SYNTYNEET LEVANDE FÖDDA LIVE BIRTHS		KUOLLEET DÖDA DEATHS		SYNTY- NEIDEN ENEM- MYS 2)	KUNTIEN VÄLINEN MUUTTOLIIKE OMFLYTTNING MELLAN KOMMUNER INTERCOMMUNAL MIGRATION						KUN- NASSA- MUUTTO 3)	
	M	N		MS	M	MS	M		MS	KUNTAAN MUUTTANEET INFLYTTADE IN-MIGRATION		KUNNASTA MUUTTANEET UTFLYTTADE OUT-MIGRATION		NETTOMUUTTO NETTOFL. NET MIGR.		
										MS	M	MS	M	MS		M
KOKO VÄSTÖ - HELA BEFOLKNINGEN - WHOLE POPULATION																
KOKO MAA - HELA RIKET WHOLE COUNTRY	28756	29277 ⁷⁾	10191	63428	32223	43738	23483	19690	191774	93363	191774	93363	-	-	401141	
KAUPUNGIT - STÄDER ⁸⁾ MUUT KUNNAT ÖVRIGA KOMMUNER ⁹⁾	18827	19724	7498	39768	20174	24097	12470	15671	118292	57323	118249	57765	43	-442	302458	
UUDENMAAN LÄXNI NYLANDS LÄN	7403	7646	3396	15285	7844	9443	4811	5842	62630	30431	58325	28638	4305	1793	106408	
KAUPUNGIT - STÄDER MUUT KUNNAT ÖVRIGA KOMMUNER	6399	6733	2987	12693	6509	7750	3857	4943	51045	24599	47919	23435	3126	1164	95608	
1004	913	409	2592	1335	1693	954	899	11585	5832	10406	5203	1179	629	10800		
TURUN-PORIN LÄXNI ÅBO-BJÖRNEBORGS LÄN	4015	4032	1397	8741	4431	6893	3576	1848	26804	13284	27086	13418	-282	-134	58337	
KAUPUNGIT - STÄDER MUUT KUNNAT ÖVRIGA KOMMUNER	2688	2807	1064	5688	2829	3839	1990	1849	15166	7558	16226	8067	-1060	-509	45594	
1327	1225	333	3053	1602	3054	1586	-1	11638	5726	10860	5351	778	375	12743		
ÄRVENANMAAN MAAKUNTA LANDSKAPET ÄLAND	123	119	37	262	135	192	94	70	956	462	855	423	101	39	1056	
KAUPUNGI - STAD MUUT KUNNAT ÖVRIGA KOMMUNER	62	68	23	136	70	93	23	83	461	221	472	230	-11	-9	867	
61	51	14	126	65	139	71	-13	495	241	383	193	112	48	189		
HÄMEEN LÄXNI TAVASTEHUS LÄN	3854	3930	1532	8034	4115	6145	3221	1889	25364	12503	25085	12318	279	185	61245	
KAUPUNGIT - STÄDER MUUT KUNNAT ÖVRIGA KOMMUNER	2691	2796	1154	5264	2721	3637	1851	1627	14221	6948	14456	7074	-235	-126	47347	
1163	1134	378	2770	1394	2508	1370	262	11143	5555	10629	5244	514	311	13898		
KYMEEN LÄXNI KYMENE LÄN	1955	1982	729	4090	2056	3566	1963	524	10611	5271	11749	5765	-1138	-494	28059	
KAUPUNGIT - STÄDER MUUT KUNNAT ÖVRIGA KOMMUNER	1437	1486	590	2932	1483	2173	1177	759	6776	3390	7654	3785	-878	-395	23441	
518	496	139	1158	573	1393	786	-235	3835	1881	4095	1980	-260	-99	4618		
MIKKELIN LÄXNI S:t MICHELS LÄN	1122	1149	330	2328	1178	2288	1235	40	8182	3956	8366	4012	-184	-56	15776	
KAUPUNGIT - STÄDER MUUT KUNNAT ÖVRIGA KOMMUNER	524	560	206	1133	573	730	379	403	3883	1858	3692	1756	191	102	10111	
598	589	124	1195	605	1558	856	-363	4299	2098	4674	2256	-375	-158	5665		
POHJOIS-KARJALAN LÄXNI NORRA KARELENS LÄN	996	980	273	2137	1092	1792	1071	345	6084	2954	6501	3176	-417	-222	14301	
KAUPUNGIT - STÄDER MUUT KUNNAT ÖVRIGA KOMMUNER	520	533	165	1106	566	776	465	330	3082	1479	3060	1519	22	-40	9159	
476	447	108	1031	526	1016	606	15	3002	1475	3441	1657	-439	-182	5142		
KUOPION LÄXNI KUOPIO LÄN	1434	1477	394	3384	1683	2458	1339	926	7983	3782	8542	4001	-559	-219	21092	
KAUPUNGIT - STÄDER MUUT KUNNAT ÖVRIGA KOMMUNER	798	832	256	1898	925	1126	582	772	4119	1955	4220	1953	-101	2	14287	
636	645	138	1486	758	1332	757	154	3864	1827	4322	2048	-458	-221	6805		
KESKI-SUOMEN LÄXNI MELLERSTA FINLANDS LÄN	1443	1471	447	3170	1640	2405	1347	765	9685	4719	9546	4528	139	191	18020	
KAUPUNGIT - STÄDER MUUT KUNNAT ÖVRIGA KOMMUNER	647	653	240	1403	721	737	391	666	4120	1987	3899	1809	221	178	9457	
796	818	207	1767	919	1668	956	99	5565	2732	5647	2719	-82	13	8563		
VAASAN LÄXNI VASA LÄN	2561	2537	417	6140	3103	3841	2086	2299	12960	6163	12723	5995	237	168	27479	
KAUPUNGIT - STÄDER MUUT KUNNAT ÖVRIGA KOMMUNER	1202	1254	251	2871	1479	1463	759	1408	5901	2796	6175	3023	-274	-227	16856	
1359	1283	166	3269	1624	2378	1327	891	7059	3367	6548	2972	511	395	10623		
OULUN LÄXNI ULEÅBORGS LÄN	2691	2769	560	6985	3498	3238	1837	3747	13892	6674	15544	7494	-1652	-820	33878	
KAUPUNGIT - STÄDER MUUT KUNNAT ÖVRIGA KOMMUNER	1264	1380	347	3221	1594	1180	629	2041	6325	2989	7076	3461	-751	-472	20289	
1427	1389	213	3764	1904	2058	1208	1706	7567	3685	8468	4033	-901	-348	13589		
LAPIN LÄXNI LAPPLANDS LÄN	1159	1185	365	2872	1448	1477	903	1395	6623	3164	7452	3595	-829	-431	15490	
KAUPUNGIT - STÄDER MUUT KUNNAT ÖVRIGA KOMMUNER	595	622	215	1423	704	633	367	790	3193	1543	3400	1653	-207	-110	9442	
564	563	150	1449	744	844	536	605	3430	1621	4052	1942	-622	-321	6048		

1) Frånskilda - Divorced.

2) Nativitetsöverskott - Excess of births

3) Flyttning inom kommun - Migration within communes

4) Siitäh toisista Pohjoismaista - Drävt från övriga Norden - Of which to other Nordic countries

5) Siitäh toisiin Pohjoismaihin - Drävt till övriga Norden - Of which to other Nordic countries

6) Ml. alusjärjestelyjen aiheuttamat väestönsiirrot 1.1.1979, ks. taulu 16 s. 25 - Inkl. av områdesregleringar försäkrade befolkningsöverföringar 1.1.1979, se tabell 16 s. 25 - Incl. changes in population caused by administration transfers 1.1.1979, see table 16 p. 25

7) Ml. 314 ulkomailla asuvaa, vaimo Suomessa asuva - Inkl. 314 i utlandet bosatta, hustrun bosatt i Finland - Incl. 314 residing abroad, wife residing in Finland - 8) Urban communes - 9) Rural communes

ULKOMAILTA MUUTTANEET INVANDRARE IMMIGRANTS		SIITÄ DÄRAV OF WHICH 4)		ULKOMAILLE MUUTTANEET UTVANDRARE EMIGRANTS		SIITÄ DÄRAV OF WHICH 5)		NETTO-SIIRTOLAISUUS NETTOINVANDRING		VÄSTÖNLISRYG FÖLKÖKNING INCREASE OF POPULATION		VÄKILUVUN KORJ. KORRIGERING AV FÖLKÄNGDEN CORRECTION OF POPULATION NETTO - NET 6)		VÄKILUKU FÖLKÄNGDEN POPULATION 31.12.1979		ALUE OMRÅDE AREA
MS	M	MS	MS	M	MS	MS	M	MS	M	MS	M	MS	M	MS	M	
10122	5453	7720	16661	8451	13793	-6539	-2998	13151	5742	53	252	4771292	2306784	KOKO MAA - HELA RIKET WHOLE COUNTRY		
6551	3483	4572	11056	5405	8729	-4505	-1922	11209	5340	381	385	2852164	1347835	KAUPUNGIT - STÄDER MUUT KUNNAT ÖVRIGA KOMMUNER		
3571	1970	3148	5605	3046	5064	-2034	-1076	1942	402	-328	-133	1919128	958949	UUDENMAAN LÄXNI NYLANDS LÄN KAUPUNGIT - STÄDER MUUT KUNNAT ÖVRIGA KOMMUNER		
2938	1490	1596	4282	1944	2905	-1344	-454	8803	4372	-139	69	1119731	525075	TURUN-PORIN LÄXNI ÅBO-BJURNEBORGS LÄN KAUPUNGIT - STÄDER MUUT KUNNAT ÖVRIGA KOMMUNER		
2536	1295	1289	3715	1666	2468	-1179	-371	6890	3445	-173	47	919250	425878			
402	195	307	567	278	437	-165	-83	1913	927	34	22	200481	99197			
1095	638	890	2094	1070	1730	-999	-432	567	289	-43	-3	701700	337667	AHVENANMAAN MAAKUNTA LANDSKAPET ÅLAND KAUPUNKI - STAD MUUT KUNNAT ÖVRIGA KOMMUNER		
778	453	622	1590	796	1287	-812	-343	-23	-13	-43	-11	424943	201638			
317	185	268	504	274	443	-187	-89	590	302	-	8	276757	136029			
165	87	149	270	133	258	-105	-46	66	34	-	3	22608	11209			
63	31	56	141	63	138	-78	-32	-6	6	-6	-	9538	4569			
102	56	93	129	70	120	-27	-14	72	28	6	3	13070	6640			
1023	543	814	1763	854	1459	-740	-311	1428	768	27	24	662562	316040	HÄMEEN LÄXNI TAVASTEHUS LÄN KAUPUNGIT - STÄDER MUUT KUNNAT ÖVRIGA KOMMUNER		
792	416	629	1353	667	1133	-561	-251	831	493	395	217	417795	195549			
231	127	185	410	187	326	-179	-60	597	275	-368	-193	244767	120491			
433	218	241	692	339	496	-259	-121	-873	-522	54	35	345053	168187	KYMEN LÄXNI KYMENE LÄN KAUPUNGIT - STÄDER MUUT KUNNAT ÖVRIGA KOMMUNER		
335	164	179	515	258	350	-180	-94	-299	-183	24	18	235308	113648			
98	54	62	177	81	146	-79	-27	-574	-339	30	17	109745	54539			
199	109	155	281	144	231	-82	-35	-226	-148	50	28	209199	102460	MIKKELIN LÄXNI S:t MICHELS LÄN KAUPUNGIT - STÄDER MUUT KUNNAT ÖVRIGA KOMMUNER		
117	61	96	142	72	119	-25	-11	569	285	22	8	86181	40601			
82	48	59	139	72	112	-57	-24	-795	-433	28	20	123018	61659			
202	103	162	313	159	270	-111	-56	-183	-257	-30	-11	176612	87707	POHJOIS-KARJALAN LÄXNI NORRA KARELENS LÄN KAUPUNGIT - STÄDER MUUT KUNNAT ÖVRIGA KOMMUNER		
104	58	82	164	85	139	-60	-27	292	34	-	5	85499	41617			
98	45	80	149	74	131	-51	-29	-475	-291	-30	-16	91113	46090			
243	128	193	552	263	478	-309	-135	58	-10	57	52	251715	123077	KUOPION LÄXNI KUOPIO LÄN KAUPUNGIT - STÄDER MUUT KUNNAT ÖVRIGA KOMMUNER		
159	80	126	301	122	250	-142	-42	529	303	33	25	129971	61483			
84	48	67	251	141	228	-167	-93	-471	-313	24	27	121744	61394			
471	246	404	768	419	663	-297	-173	607	311	39	24	242439	119263	KESKI-SUOMEN LÄXNI HELLERSTA FINLANDS LÄN KAUPUNGIT - STÄDER MUUT KUNNAT ÖVRIGA KOMMUNER		
185	101	145	338	179	256	-153	-78	734	430	69	44	93428	44473			
286	145	259	430	240	407	-144	-95	-127	-119	-30	-20	149011	74790			
1338	714	1229	1824	919	1688	-486	-205	2050	980	5	4	430177	210110	VAASAN LÄXNI VASA LÄN KAUPUNGIT - STÄDER MUUT KUNNAT ÖVRIGA KOMMUNER		
654	350	596	1064	535	990	-410	-185	724	308	46	27	186731	89880			
684	364	633	760	384	698	-76	-20	1326	672	-41	-23	243446	120230			
1106	650	1026	2034	1222	1900	-928	-572	1167	269	25	27	414436	207550	OULUN LÄXNI ULEABORGS LÄN KAUPUNGIT - STÄDER MUUT KUNNAT ÖVRIGA KOMMUNER		
472	276	423	910	528	816	-438	-252	852	241	16	8	173093	83737			
634	374	603	1124	694	1084	-490	-320	315	28	9	19	241343	123813			
909	527	861	1788	985	1715	-879	-458	-313	-344	8	-	195060	98439	LAPIN LÄXNI LAPPLANDS LÄN KAUPUNGIT - STÄDER MUUT KUNNAT ÖVRIGA KOMMUNER		
356	198	329	823	434	783	-467	-236	116	-9	-2	-3	90427	44362			
553	329	532	965	551	932	-412	-222	-429	-335	10	3	104633	54077			

ALUE OMRÅDE AREA	NAIMISIIN MENNEET ÄKTENSKAP INGÄNGNA AV MARRIAGES OF		AVIO- ERON SAA- NEET 1)	ELÄVÄNK SYNTYNEET LEVANDE FÖDDA LIVE BIRTHS		KUOLLEET DÖDA DEATHS		SYNTY- NEIDEN ENEM- MYYS 2)	KUNTIEN VÄLINEN MUUTTOLIIKE OMFLYTTNING MELLAN KOMMUNER INTERCOMMUNAL MIGRATION						KUN- NASSA- MUUTTO 3)
	M	N		M	MS	M	MS		M	MS	KUNTAAN MUUTTANEET INFLYTTADE IN-MIGRATION		KUNNASTA MUUTTANEET UTFLYTTADE OUT-MIGRATION		
			MS					M			MS	M	MS	M	MS
RUOTSINKIELINEN VÄESTÖ - SVENSKSPRÄKIG BEFOLKNING - SWEDISH SPEAKING POPULATION															
KOKO MAA - HELA RIKET	1574	1384	459	3191	1637	3672	1801	-481	8662	4306	8662	4306	-	-	18142
KAUPUNGIT - STÄDER	1027	946	367	1935	1001	2344	1104	-409	5536	2758	5906	2981	-370	-223	14037
MUUT KUNNAT ÖVRIGA KOMMUNER	547	438	92	1256	636	1328	697	-72	3126	1548	2756	1325	370	223	4105
UUDENMAAN LÄXNI															
NYLANDS LÄN	744	658	304	1356	696	2002	946	-646	4708	2358	4739	2385	-31	-27	9502
KAUPUNGIT - STÄDER	562	512	266	983	514	1516	699	-533	3560	1785	3554	1811	6	-26	8033
MUUT KUNNAT ÖVRIGA KOMMUNER	182	146	38	373	182	486	247	-113	1148	573	1185	574	-37	-1	1469
TURUN-PORIN LÄXNI															
ÅBO-BJÖRNEBORGS LÄN	148	125	51	288	147	373	176	-85	797	441	879	467	-82	-26	2093
KAUPUNGIT - STÄDER	104	91	40	189	96	226	101	-37	484	258	583	317	-99	-59	1569
MUUT KUNNAT ÖVRIGA KOMMUNER	44	34	11	99	51	147	75	-48	313	183	296	150	17	33	524
AHVENANMAAN MAAKUNTA															
LANDSKAPET ÅLAND	115	98	31	243	128	182	91	61	785	387	722	364	63	23	932
KAUPUNKI - STAD	56	53	19	126	68	48	22	78	363	177	387	193	-24	-16	767
MUUT KUNNAT ÖVRIGA KOMMUNER	59	45	12	117	60	134	69	-17	422	210	335	171	87	39	165
HÄMEEN LÄXNI															
TAVASTEHUS LÄN	15	11	4	13	9	32	13	-19	175	102	164	88	11	14	239
KAUPUNGIT - STÄDER	13	10	4	10	8	23	8	-13	126	74	111	61	15	13	219
MUUT KUNNAT ÖVRIGA KOMMUNER	2	1	-	3	1	9	5	-6	49	28	53	27	-4	1	20
KYMEN LÄXNI															
KYMMENE LÄN	12	13	6	14	5	39	18	-25	90	38	111	54	-21	-16	154
KAUPUNGIT - STÄDER	7	7	3	4	1	20	7	-16	57	23	76	41	-19	-18	119
MUUT KUNNAT ÖVRIGA KOMMUNER	5	6	3	10	4	19	11	-9	33	15	35	13	-2	2	35
MIKKELIN LÄXNI															
S:t MICHELS LÄN	3	-	-	2	1	4	1	-2	29	19	24	14	5	5	27
KAUPUNGIT - STÄDER	1	-	-	1	1	3	-	-2	14	8	11	7	3	1	24
MUUT KUNNAT ÖVRIGA KOMMUNER	2	-	-	1	-	1	1	-	15	11	13	7	2	4	3
POHJOIS-KARJALAN LÄXNI															
NORRA KARELENS LÄN	1	1	-	-	-	1	1	-1	9	6	2	1	7	5	21
KAUPUNGIT - STÄDER	-	1	-	-	-	-	-	-	2	2	-	-	2	2	17
MUUT KUNNAT ÖVRIGA KOMMUNER	1	-	-	-	-	1	1	-1	7	4	2	1	5	3	4
KUOPION LÄXNI															
KUOPIO LÄN	3	1	-	7	2	3	-	4	32	16	25	8	7	8	26
KAUPUNGIT - STÄDER	2	1	-	5	1	3	-	2	16	7	19	6	-3	1	20
MUUT KUNNAT ÖVRIGA KOMMUNER	1	-	-	2	1	-	-	2	16	9	6	2	10	7	6
KESKI-SUOMEN LÄXNI															
MELLERSTA FINLANDS LÄN	3	-	2	4	-	5	3	-1	25	12	22	15	3	-3	28
KAUPUNGIT - STÄDER	1	-	2	2	-	5	3	-3	8	6	15	9	-7	-3	21
MUUT KUNNAT ÖVRIGA KOMMUNER	2	-	-	2	-	-	-	2	17	6	7	6	10	-	7
VAASAN LÄXNI															
VASA LÄN	529	475	60	1253	648	1025	548	228	1931	887	1919	881	12	6	5041
KAUPUNGIT - STÄDER	280	269	33	607	311	497	262	110	859	396	1118	515	-259	-119	3189
MUUT KUNNAT ÖVRIGA KOMMUNER	249	206	27	646	337	528	286	118	1072	491	801	366	271	125	1852
DULUN LÄXNI															
ULEÅBORGS LÄN	-	1	-	8	1	6	4	2	52	25	37	18	15	7	54
KAUPUNGIT - STÄDER	-	1	-	6	1	3	2	3	35	15	21	13	14	2	46
MUUT KUNNAT ÖVRIGA KOMMUNER	-	-	-	2	-	3	2	-1	17	10	16	5	1	5	8
LAPIN LÄXNI															
LAPPLANDS LÄN	1	1	1	3	-	-	-	3	29	15	18	11	11	4	25
KAUPUNGIT - STÄDER	1	1	-	2	-	-	-	2	12	7	11	8	1	-1	13
MUUT KUNNAT ÖVRIGA KOMMUNER	-	-	1	1	-	-	-	1	17	8	7	3	10	5	12

ULKOMAILTA MUUTTANEET INVANDRARE IMMIGRANTS		SIITÄ DÄRAV OF WHICH 4)			ULKOMAILLE MUUTTANEET UTVANDRARE EMIGRANTS			SIITÄ DÄRAV OF WHICH 5)			NETTO- SIIRTOLAISUUS NETTOINVANDRING NET IMMIGRATION			VÄSTÖNLISKYS FOLKÖKNING INCREASE OF POPULATION		VÄKILUVUN KORJ. KORRIGERING AV FOLKMÄNGDEN CORRECTION OF POPULATION NETTO - NET 6)		VÄKILUKU FOLKMÄNGDEN POPULATION 31.12.1979		ALUE OMRÅDE AREA
MS	M	MS	MS	M	MS	MS	M	MS	M	MS	M	MS	M	MS	M	MS	M			
1097	564	954	2214	1098	1950	-1117	-534	-1598	-698	559	230	301554	144296	KOKO MAA - HELA RIKET						
690	356	574	1545	759	1330	-855	-403	-1634	-729	397	158	183218	85639	KAUPUNGIT - STÄDER						
407	208	380	669	339	620	-262	-131	36	31	162	72	118336	58657	MUUT KUNNAT ÖVRIGA KOMMUNER						
402	184	303	981	465	814	-579	-281	-1256	-558	218	53	146135	68136	UUDENMAAN LÄXNI						
331	154	241	773	368	629	-442	-214	-969	-425	113	6	106454	48593	NYLANDS LÄN						
71	30	62	208	97	185	-137	-67	-287	-133	105	47	39681	19543	KAUPUNGIT - STÄDER MUUT KUNNAT ÖVRIGA KOMMUNER						
70	45	64	270	139	228	-200	-94	-367	-149	166	78	28143	13615	TURUN-PORIN LÄXNI						
45	32	42	196	97	161	-151	-65	-287	-129	137	65	16866	7994	ÅBO-BJÖRNEBORGS LÄN						
25	13	22	74	42	67	-49	-29	-80	-20	29	13	11277	5621	KAUPUNGIT - STÄDER MUUT KUNNAT ÖVRIGA KOMMUNER						
141	75	135	237	114	226	-96	-39	28	21	12	9	21506	10782	AHVENANMAAN MAAKUNTA						
50	22	48	122	54	119	-72	-32	-18	-2	-	4	8849	4293	LANDSKAPET ÅLAND						
91	53	87	115	60	107	-24	-7	46	23	12	5	12657	6489	KAUPUNKI - STAD MUUT KUNNAT ÖVRIGA KOMMUNER						
6	6	5	21	13	19	-15	-7	-23	3	58	19	2457	1144	HÄMEEN LÄXNI						
5	5	4	20	13	18	-15	-8	-13	5	51	21	1906	898	TAVASTEHUS LÄN						
1	1	1	1	-	1	-	1	-10	-2	7	-2	551	246	KAUPUNGIT - STÄDER MUUT KUNNAT ÖVRIGA KOMMUNER						
14	9	14	11	6	3	3	3	-43	-26	17	9	2238	1079	KYMEN LÄXNI						
14	9	14	11	6	3	3	3	-32	-21	21	13	1305	619	KYMENE LÄN						
-	-	-	-	-	-	-	-	-11	-5	-4	-4	933	460	KAUPUNGIT - STÄDER MUUT KUNNAT ÖVRIGA KOMMUNER						
2	1	2	3	1	3	-1	-	2	5	-4	-2	201	100	MIKKELIN LÄXNI						
-	-	-	2	1	2	-2	-1	-1	1	-3	-2	116	52	S:t MICHELS LÄN						
2	1	2	1	-	1	1	1	3	4	-1	-	85	48	KAUPUNGIT - STÄDER MUUT KUNNAT ÖVRIGA KOMMUNER						
2	1	2	2	1	2	-	-	6	4	1	-	92	41	POHJOIS-KARJALAN LÄXNI						
1	-	1	1	-	1	-	-	2	2	1	-	56	24	NORRA KARELENS LÄN						
1	1	1	1	1	1	-	-	4	2	-	-	36	17	KAUPUNGIT - STÄDER MUUT KUNNAT ÖVRIGA KOMMUNER						
4	3	4	4	4	4	-	-1	11	9	-3	-	290	144	KUOPION LÄXNI						
3	2	3	3	3	3	-	-1	-1	1	5	4	229	111	KUOPIO LÄN						
1	1	1	1	1	1	-	-	12	8	-8	-4	61	33	KAUPUNGIT - STÄDER MUUT KUNNAT ÖVRIGA KOMMUNER						
5	3	4	1	-	1	4	3	6	-3	3	2	307	131	KESKI-SUOMEN LÄXNI						
3	2	2	1	-	1	2	2	-8	-4	4	2	194	86	MELLERSTA FINLANDS LÄN						
2	1	2	-	-	-	2	1	14	1	-1	-	113	45	KAUPUNGIT - STÄDER MUUT KUNNAT ÖVRIGA KOMMUNER						
447	236	417	662	347	630	-215	-111	25	-5	85	56	99494	48819	VAASAN LÄXNI						
237	130	218	407	214	385	-170	-84	-319	-154	55	35	46762	22749	VASA LÄN						
210	106	199	255	133	245	-45	-27	344	149	30	21	52732	26070	KAUPUNGIT - STÄDER MUUT KUNNAT ÖVRIGA KOMMUNER						
1	-	1	15	6	13	-14	-6	3	-2	3	1	482	209	OULUN LÄXNI						
-	-	-	7	3	6	-7	-3	10	-2	6	3	369	166	ULEÅBORGS LÄN						
1	-	1	8	3	7	-7	-3	-7	-	-3	-2	113	43	KAUPUNGIT - STÄDER MUUT KUNNAT ÖVRIGA KOMMUNER						
3	1	3	7	2	7	-4	-1	10	3	3	5	209	96	LAPIN LÄXNI						
1	-	1	2	-	2	-1	-	2	-1	7	7	112	54	LAPPLANDS LÄN						
2	1	2	5	2	5	-3	-1	8	4	-4	-2	97	42	KAUPUNGIT - STÄDER MUUT KUNNAT ÖVRIGA KOMMUNER						

18; AVIOLIITON SOLMINEET IÄN JA AIKAISEMMAN SIVIILISÄÄDYN MUKAAN 1979
 NYBLIVNA GIFTA EFTER ÅLDER OCH TIDIGARE CIVILSTÄND 1979
 NEWLY MARRIED BY AGE AND PREVIOUS MARITAL STATUS 1979

MIEHEN IKÄ MANNENS ÅLDER AGE OF MAN	NAISEN IKÄ - KVINNANS ÅLDER - AGE OF WOMAN										YHT. SUMMA TOTAL	SIITÄ MIES ULKOMA ASUVA ¹⁾
	-19	20-24	25-29	30-34	35-39	40-44	45-49	50-54	55-59	60-		
KAIKKI AVIOLIITOT - ALLA ÄKTENSKAP - ALL MARRIAGES												
-19	549	199	12	4	1	-	-	-	-	-	765	10
20-24	2400	6859	1110	134	24	6	2	-	-	-	10535	160
25-29	562	4939	3849	744	107	22	4	1	1	-	10229	231
30-34	91	990	1747	1177	260	70	13	-	1	-	4349	138
35-39	18	140	371	443	273	93	26	6	1	-	1371	64
40-44	2	44	123	226	170	109	54	13	2	1	744	40
45-49	3	24	39	79	87	78	95	24	9	3	441	16
50-54	-	3	10	28	37	53	71	63	19	12	296	10
55-59	-	-	3	12	20	30	47	51	25	16	204	12
60-	-	1	2	1	8	11	34	54	71	161	343	10
YHTEENSÄ - SUMMA - TOTAL	3625	13199	7266	2848	987	472	346	212	129	193	29277	691
NAINEN ULKOMAILLA ASUVA²⁾	12	69	41	31	6	6	2	1	2	-	170	-
NAIMATON MIES JA NAIMATON NAINEN - OGIFF MAN OCH OGIFF KVINNA - SINGLE MAN AND SINGLE WOMAN												
-19	549	195	11	-	-	-	-	-	-	-	755	8
20-24	2381	6749	924	65	11	1	-	-	-	-	10131	152
25-29	525	4586	3293	415	33	3	-	-	-	-	8855	208
30-34	62	696	1146	584	67	12	1	-	-	-	2568	110
35-39	9	65	149	150	85	15	4	1	-	-	478	41
40-44	-	16	33	66	33	27	5	-	-	-	180	18
45-49	3	3	6	13	11	11	4	4	1	-	56	6
50-54	-	-	3	2	1	9	5	5	3	1	29	3
55-59	-	-	1	-	3	2	3	2	2	-	13	4
60-	-	-	-	1	1	-	2	4	2	3	13	3
YHTEENSÄ - SUMMA - TOTAL	3529	12310	5566	1296	245	80	24	16	8	4	23078	553
NAINEN ULKOMAILLA ASUVA²⁾	10	51	30	17	3	2	-	-	-	-	113	-
NAIMATON MIES JA LESKINAINEN - OGIFF MAN OCH ÄNKA - SINGLE MAN AND WIDOWED WOMAN												
-19	-	1	-	-	-	-	-	-	-	-	1	-
20-24	-	2	5	3	-	-	-	-	-	-	10	-
25-29	-	4	13	9	5	4	-	-	-	-	35	-
30-34	-	1	5	10	3	6	2	-	-	-	27	2
35-39	-	-	-	3	6	4	3	2	1	-	19	-
40-44	-	-	3	3	3	-	-	2	-	1	12	1
45-49	-	-	-	1	1	2	4	3	-	1	12	-
50-54	-	-	-	-	-	3	2	4	2	3	14	-
55-59	-	-	-	-	-	1	1	2	1	2	7	1
60-	-	-	-	-	-	-	-	1	1	8	10	1
YHTEENSÄ - SUMMA - TOTAL	-	8	26	29	18	20	12	14	5	15	147	5
NAINEN ULKOMAILLA ASUVA²⁾	-	-	-	-	-	-	-	-	-	-	-	-
NAIMATON MIES JA EROTETTU NAINEN - OGIFF MAN OCH FRÄNSKILD KVINNA - SINGLE MAN AND DIVORCED WOMAN												
-19	-	3	1	4	1	-	-	-	-	-	9	2
20-24	7	77	167	61	13	4	2	-	-	-	331	7
25-29	2	78	285	222	49	13	2	1	1	-	653	19
30-34	-	26	147	208	85	26	9	-	1	-	502	14
35-39	-	-	21	59	52	15	7	1	-	-	155	7
40-44	-	-	8	21	21	13	18	1	2	-	84	13
45-49	-	-	3	8	10	13	17	5	1	1	58	5
50-54	-	-	-	-	3	4	4	8	1	2	22	2
55-59	-	-	-	-	-	2	2	5	2	-	11	1
60-	-	-	-	-	-	-	-	3	1	-	4	1
YHTEENSÄ - SUMMA - TOTAL	9	184	632	583	234	90	61	24	9	3	1829	71
NAINEN ULKOMAILLA ASUVA²⁾	-	1	1	2	1	-	1	-	-	-	6	-
LESKIMIES JA NAIMATON NAINEN - ÄNKLING OCH OGIFF KVINNA - WIDOWED MAN AND SINGLE WOMAN												
-19	-	-	-	-	-	-	-	-	-	-	-	-
20-24	-	-	-	-	-	-	-	-	-	-	-	-
25-29	2	5	3	-	-	-	-	-	-	-	10	-
30-34	-	8	10	1	1	1	-	-	-	-	21	1
35-39	-	5	2	3	2	-	-	-	-	-	12	-
40-44	1	-	1	7	6	1	-	-	-	-	16	1
45-49	-	-	4	3	3	1	3	-	-	-	14	1
50-54	-	-	-	2	5	2	4	1	-	-	14	-
55-59	-	-	1	1	3	5	5	4	-	-	19	1
60-	-	-	1	-	2	3	8	10	6	11	41	-
YHTEENSÄ - SUMMA - TOTAL	3	18	22	17	22	13	20	15	6	11	147	4
NAINEN ULKOMAILLA ASUVA²⁾	1	1	-	1	-	1	-	-	2	-	6	-

1) Därv mannen bosatt i utlandet - Of which man residing abroad

2) Kvinnan bosatt i utlandet - Woman residing abroad

MIEHEN IKÄ MANNENS ÅLDER AGE OF MAN	NAINEN IKÄ - KVINNANS ÅLDER - AGE OF WOMAN										YHT. SUMMA TOTAL	SIITÄ MIES ULKOM. ASUVA ¹⁾
	-19	20-24	25-29	30-34	35-39	40-44	45-49	50-54	55-59	60-		

LESKIMIES JA LESKINAINEN - XNKLING OCH XNKA - WIDOWED MAN AND WIDOWED WOMAN

-19	-	-	-	-	-	-	-	-	-	-	-	-
20-24	-	-	-	-	-	-	-	-	-	-	-	-
25-29	-	-	-	-	-	-	-	-	-	-	-	-
30-34	-	-	1	-	-	-	-	-	-	-	1	-
35-39	-	-	-	1	-	1	-	-	-	-	2	-
40-44	-	-	-	-	2	-	-	-	-	-	2	-
45-49	-	-	-	-	-	4	2	3	-	-	9	-
50-54	-	-	-	-	-	1	4	6	3	1	15	-
55-59	-	-	-	1	1	2	4	4	8	4	24	1
60-	-	-	-	-	-	-	2	9	19	83	113	2
YHTEENSÄ - SUMMA - TOTAL	-	-	1	2	3	8	12	22	30	88	166	3

NAINEN ULKOMAILLA ASUVA²⁾

LESKIMIES JA EROTETTU NAINEN - XNKLING OCH FRÄNSKILD KVINNA - WIDOWED MAN AND DIVORCED WOMAN

-19	-	-	-	-	-	-	-	-	-	-	-	-
20-24	-	-	-	-	-	-	-	-	-	-	-	-
25-29	-	-	-	-	-	-	-	-	-	-	-	-
30-34	-	-	1	5	-	-	-	-	-	-	6	1
35-39	-	1	7	6	5	2	-	-	-	-	21	1
40-44	-	-	4	6	5	4	1	-	-	-	20	-
45-49	-	-	2	1	5	5	8	2	1	-	24	-
50-54	-	-	-	2	2	1	9	4	3	-	21	-
55-59	-	-	-	1	1	4	10	6	-	1	23	2
60-	-	-	-	-	1	1	7	9	18	18	54	1
YHTEENSÄ - SUMMA - TOTAL	-	1	14	21	19	17	35	21	22	19	169	5

NAINEN ULKOMAILLA ASUVA²⁾

EROTETTU MIES JA NAIMATON NAINEN - FRÄNSKILD MAN OCH OGIKT KVINNA - DIVORCED MAN AND SINGLE WOMAN

-19	-	-	-	-	-	-	-	-	-	-	-	-
20-24	12	27	9	3	-	-	-	-	-	-	51	1
25-29	33	246	180	44	8	-	-	-	-	-	511	4
30-34	29	238	302	179	38	2	-	-	-	-	788	7
35-39	9	61	138	110	43	17	1	-	-	-	379	13
40-44	1	25	52	66	33	23	2	3	-	-	205	5
45-49	-	19	15	28	21	12	15	1	1	-	112	3
50-54	-	3	6	10	16	11	9	3	1	1	60	3
55-59	-	-	1	5	6	4	7	8	-	-	31	1
60-	-	1	1	-	1	6	4	4	8	1	26	2
YHTEENSÄ - SUMMA - TOTAL	84	620	704	445	166	75	38	19	10	2	2163	39

NAINEN ULKOMAILLA ASUVA²⁾

EROTETTU MIES JA LESKINAINEN - FRÄNSKILD MAN OCH XNKA - DIVORCED MAN AND WIDOWED WOMAN

-19	-	-	-	-	-	-	-	-	-	-	-	-
20-24	-	-	-	-	-	-	-	-	-	-	-	-
25-29	-	-	3	-	1	-	1	-	-	-	5	-
30-34	-	-	3	11	3	3	-	-	-	-	20	-
35-39	-	-	2	6	10	3	2	-	-	-	23	-
40-44	-	-	1	3	5	3	3	1	-	-	16	-
45-49	-	-	-	1	2	2	5	2	2	1	15	-
50-54	-	-	-	-	1	4	11	9	2	3	30	1
55-59	-	-	-	-	-	-	-	7	5	4	16	-
60-	-	-	-	-	-	-	4	2	6	20	32	-
YHTEENSÄ - SUMMA - TOTAL	-	-	9	21	22	15	26	21	15	28	157	1

NAINEN ULKOMAILLA ASUVA²⁾

EROTETTU MIES JA EROTETTU NAINEN - FRÄNSKILD MAN OCH FRÄNSKILD KVINNA - DIVORCED MAN AND DIVORCED WOMAN

-19	-	-	-	-	-	-	-	-	-	-	-	-
20-24	-	4	5	2	-	1	-	-	-	-	12	-
25-29	-	20	72	54	11	2	1	-	-	-	160	-
30-34	-	21	132	179	63	20	1	-	-	-	416	3
35-39	-	8	52	105	70	36	9	2	-	-	282	2
40-44	-	3	21	54	62	38	25	6	-	-	209	2
45-49	-	2	9	24	34	28	37	4	3	-	141	1
50-54	-	-	1	12	9	18	23	23	4	1	91	1
55-59	-	-	-	4	6	10	15	13	7	5	60	1
60-	-	-	-	-	3	1	7	12	10	17	50	-
YHTEENSÄ - SUMMA - TOTAL	-	58	292	434	258	154	118	60	24	23	1421	10

NAINEN ULKOMAILLA ASUVA²⁾

19. AVIOLIITON SOLMINEET IÄN (1-VUOTISLUOKAN), AIKAISEMMAN SIVIILISÄÄDYÄN JA AVIOLIITON JÄRJESTYSLUVUN MUKAAN 1979
 NYBLIVNA GIFTA EFTER ÅLDER (ETTÅRSGRUPPER), TIDIGARE CIVILSTÄND OCH ÄKTESKAPETS ORDNINGSNUMMER 1979
 NEWLY MARRIED BY AGE (ONE-YEAR GROUPS), PREVIOUS MARITAL STATUS AND MARRIAGE ORDER 1979

IKK ÅLDER AGE	MIEHET - MÄN - MEN								NAISET - KVINNOR - WOMEN								
	YHT. SUMMA TOTAL	AIKAISEMPI SIV.SÄÄTY TIDIGARE CIVILSTÄND PREVIOUS MARITAL ST.			AVIOLIITON JÄRJESTYSLUKU ÄKTESKAPETS ORDNINGSNUMMER ORDER OF MARRIAGE				YHT. SUMMA TOTAL	AIKAISEMPI SIV.SÄÄTY TIDIGARE CIVILSTÄND PREVIOUS MARITAL ST.			AVIOLIITON JÄRJESTYSLUKU ÄKTESKAPETS ORDNINGSNUMMER ORDER OF MARRIAGE				
		NAIMAT OGIFT SINGLE	LESKI ÄNKL. WIDOW.	EROT. FRÄNSK DIVORC.	1	2	3	4-		NAIMAT OGIFT SINGLE	LESKI ÄNKA WIDOW.	EROT. FRÄNSK DIVORC.	1	2	3	4-	
14	-	-	-	-	-	-	-	-	-	-	-	-	-	-	-	-	-
15	-	-	-	-	-	-	-	-	9	9	-	-	9	-	-	-	-
16	1	1	-	-	1	-	-	-	60	60	-	-	60	-	-	-	-
17	14	14	-	-	14	-	-	-	535	535	-	-	535	-	-	-	-
18	185	185	-	-	185	-	-	-	1137	1136	-	1	1136	1	-	-	-
19	559	559	-	-	559	-	-	-	1884	1876	-	8	1876	8	-	-	-
20	1008	1008	-	-	1008	-	-	-	2309	2296	-	13	2296	13	-	-	-
21	1604	1603	-	1	1603	1	-	-	2787	2760	1	26	2760	27	-	-	-
22	2261	2248	1	12	2248	12	-	1	2798	2744	2	52	2744	54	-	-	-
23	2690	2673	-	17	2673	17	-	-	2822	2752	2	68	2752	69	-	1	-
24	2849	2816	-	33	2816	32	-	1	2483	2396	3	84	2396	85	2	-	-
25	2641	2565	-	76	2565	75	1	-	2097	1972	5	120	1972	121	3	1	-
26	2357	2246	3	108	2246	108	1	2	1672	1487	4	181	1487	178	7	-	-
27	1991	1872	4	115	1872	115	-	4	1437	1237	10	190	1237	195	4	1	-
28	1645	1467	-	178	1467	176	2	-	1110	877	9	224	877	224	9	-	-
29	1414	1209	3	202	1209	191	11	3	950	719	8	223	719	225	6	-	-
30	1227	1008	3	216	1008	201	11	7	795	580	8	207	580	205	9	1	-
31	994	735	4	255	735	239	15	5	638	408	11	219	408	222	8	-	-
32	842	577	6	259	577	247	15	3	584	349	15	220	349	220	12	3	-
33	749	447	7	295	447	280	18	4	480	253	13	214	253	212	13	2	-
34	434	227	6	201	227	183	20	4	351	168	5	178	168	165	16	2	-
35	354	172	7	175	172	166	10	6	256	131	8	117	131	111	11	3	-
36	292	153	7	132	153	126	12	1	215	93	14	108	93	108	12	2	-
37	245	114	4	127	114	118	12	1	185	77	7	101	77	98	8	2	-
38	232	86	8	138	86	133	10	3	166	74	6	86	74	76	15	1	-
39	203	87	8	108	87	105	8	3	165	58	8	99	58	93	14	-	-
40	161	58	11	92	58	92	9	2	127	52	5	70	52	66	7	2	-
41	194	85	6	103	85	102	6	1	116	48	9	59	48	60	7	1	-
42	102	33	4	65	33	61	6	2	74	22	9	43	22	47	2	3	-
43	143	35	12	96	35	95	11	2	77	17	14	46	17	56	4	-	-
44	116	36	6	74	36	65	11	4	78	29	6	43	29	41	7	1	-
45	103	35	8	60	35	56	12	-	69	16	8	45	16	45	6	2	-
46	89	30	10	49	30	52	5	2	78	13	16	49	13	57	8	-	-
47	86	21	9	56	21	57	5	3	58	16	4	38	16	37	4	1	-
48	90	20	11	59	20	61	6	3	81	28	13	40	28	48	4	1	-
49	61	11	8	42	11	36	9	5	60	9	9	42	9	45	4	2	-
50	64	11	9	44	11	45	8	-	56	12	19	25	12	36	7	1	-
51	55	11	5	39	11	39	4	1	39	11	7	21	11	19	8	1	-
52	58	14	9	35	14	41	3	-	35	11	9	15	11	22	2	-	-
53	63	14	14	35	14	42	7	-	44	5	10	29	5	31	7	1	-
54	51	11	14	26	11	37	3	-	38	11	12	15	11	21	6	-	-
55	49	10	10	29	10	31	8	-	27	6	10	11	6	19	1	1	-
56	40	5	9	26	5	28	5	2	23	4	9	10	4	16	3	-	-
57	34	2	12	20	2	21	8	3	28	4	11	13	4	21	3	-	-
58	36	6	18	12	6	27	2	1	27	5	11	11	5	15	6	1	-
59	34	2	13	19	2	28	3	1	24	5	9	10	5	12	5	2	-
60	33	3	14	16	3	25	2	3	12	1	3	8	1	7	3	1	-
61	30	1	15	14	1	24	5	-	16	-	12	4	-	11	5	-	-
62	26	1	10	15	1	20	5	-	16	-	12	4	-	11	4	1	-
63	32	4	13	15	4	19	8	1	15	1	9	5	1	10	4	-	-
64	26	-	16	10	-	24	1	1	15	-	13	2	-	12	2	1	-
65	22	3	12	7	3	18	1	-	23	1	13	9	1	17	4	1	-
66	13	-	9	4	-	9	2	2	13	-	11	2	-	6	5	2	-
67	18	1	11	6	1	11	6	-	15	1	11	3	1	10	3	1	-
68	22	2	14	6	2	18	2	-	11	2	6	3	2	7	2	-	-
69	16	-	13	3	-	14	1	1	7	1	5	1	1	5	1	-	-
70	18	1	13	4	1	13	4	-	8	-	7	1	-	5	3	-	-
71	13	1	12	-	1	12	-	-	10	2	7	1	2	5	3	-	-
72	10	2	6	2	2	4	3	1	10	3	6	1	3	5	1	1	-
73	11	2	8	1	2	7	1	1	5	-	4	1	-	3	2	-	-
74	10	1	9	-	1	8	1	-	3	2	1	-	2	1	-	-	-
75	17	-	17	-	-	16	1	-	2	-	2	-	-	1	1	-	-
76	4	-	3	1	-	4	-	-	4	-	4	-	-	3	1	-	-
77	1	-	-	1	-	-	1	-	1	-	1	-	-	1	-	-	-
78	8	-	7	1	-	6	2	-	4	2	2	-	2	1	-	1	-
79	1	-	1	-	-	-	-	1	1	-	1	-	-	-	-	1	-
80-	5	-	4	1	-	3	2	-	2	1	1	-	1	1	-	-	-
YHTEENSX SUMMA TOTAL	28756	24544	476	3736	24544	3796	325	91	29277	25388	470	3419	25388	3546	294	49	-
KESKI-IKK MEDELÅLDER MEAN AGE	28.2	26.3	56.2	37.2	26.3	38.8	44.9	42.3	25.9	24.3	49.7	34.3	24.3	35.4	44.0	46.7	-

20. AVIOLIITON SOLMINEET SYNTYMÄVUODEN, AIKAISEMMAN SIVIILISÄÄDYN JA AVIOLIITON JÄRJESTYSLUVUN MUKAAN 1979
 NYBLIVNA GIFTA EFTER FÖDELSEÅR, TIDIGARE CIVILSTÄND OCH ÄKTENSKAPETS ORDNINGSNUMMER 1979
 NEWLY MARRIED BY YEAR OF BIRTH, PREVIOUS MARITAL STATUS AND MARRIAGE ORDER 1979

SYNTYMÄ- VUOSI FÖDELSEÅR YEAR OF BIRTH	MIEHET - MXN - MEN								NAISET - KVINNOR - WOMEN							
	YHT. SUMMA TOTAL	AIKAISEMPI SIV.SÄÄTY TIDIGARE CIVILSTÄND PREVIOUS MARITAL ST.			AVIOLIITON JÄRJESTYSLUKU ÄKTENSKAPETS ORDNINGSNUMMER ORDER OF MARRIAGE				YHT. SUMMA TOTAL	AIKAISEMPI SIV.SÄÄTY TIDIGARE CIVILSTÄND PREVIOUS MARITAL ST.			AVIOLIITON JÄRJESTYSLUKU ÄKTENSKAPETS ORDNINGSNUMMER ORDER OF MARRIAGE			
		NAIMAT OGIFT SINGLE	LESKI ÄNKEL. WIDOW.	EROT. FRANSK DIVORC	1	2	3	4-		NAIMAT OGIFT SINGLE	LESKI ÄNKEL. WIDOW.	EROT. FRANSK DIVORC	1	2	3	4-
1965	-	-	-	-	-	-	-	-	-	-	-	-	-	-	-	-
1964	-	-	-	-	-	-	-	-	2	2	-	-	2	-	-	-
1963	-	-	-	-	-	-	-	-	35	35	-	-	35	-	-	-
1962	6	6	-	-	6	-	-	-	312	312	-	-	312	-	-	-
1961	94	94	-	-	94	-	-	-	797	797	-	-	797	-	-	-
1960	346	346	-	-	346	-	-	-	1517	1512	-	5	1512	5	-	-
1959	799	799	-	-	799	-	-	-	2205	2196	-	9	2196	9	-	-
1958	1300	1299	-	1	1299	1	-	-	2698	2478	1	19	2478	20	-	-
1957	2005	1999	-	6	1999	6	-	-	2869	2828	1	40	2828	41	-	-
1956	2565	2550	1	14	2550	14	-	1	2920	2857	1	62	2857	63	-	-
1955	2818	2791	-	27	2791	26	-	1	2623	2542	4	77	2542	79	1	1
1954	2757	2709	-	48	2709	48	-	-	2279	2166	4	109	2166	110	2	1
1953	2444	2348	2	94	2348	92	2	2	1852	1707	3	142	1707	140	5	-
1952	2197	2084	3	110	2084	112	-	1	1536	1326	10	200	1326	204	5	1
1951	1819	1658	2	159	1658	157	1	3	1217	1013	7	197	1013	197	7	-
1950	1463	1274	2	187	1274	180	8	1	1055	807	11	237	807	239	9	-
1949	1306	1096	4	206	1096	195	9	6	834	631	3	200	631	198	5	-
1948	1120	869	2	249	869	231	16	4	713	483	13	217	483	220	9	1
1947	889	622	3	264	622	247	15	5	602	361	13	228	361	227	13	1
1946	776	504	9	263	504	255	15	2	516	293	13	210	293	208	12	3
1945	577	324	8	245	324	231	16	6	406	197	8	201	197	198	9	2
1944	369	185	6	178	185	162	15	7	297	144	10	143	144	129	21	3
1943	356	172	6	178	172	169	13	2	238	113	10	115	113	116	7	2
1942	224	113	6	105	113	98	13	-	169	76	10	83	76	82	10	1
1941	290	124	7	159	124	149	13	4	215	95	7	113	95	103	15	2
1940	183	68	8	107	68	110	5	-	146	52	9	85	52	78	15	1
1939	181	73	8	100	73	93	10	5	140	55	3	82	55	77	6	2
1938	187	79	6	102	79	101	6	1	125	52	6	67	52	64	9	-
1937	128	44	8	76	44	75	8	1	95	29	11	55	29	58	4	4
1936	121	33	7	81	33	79	7	2	71	20	12	39	20	48	3	-
1935	147	46	11	90	46	85	13	3	77	24	9	44	24	46	7	-
1934	99	30	5	64	30	58	9	2	76	22	6	48	22	44	7	3
1933	96	33	9	54	33	53	10	-	76	15	13	48	15	55	6	-
1932	83	26	10	47	26	48	5	4	66	14	9	43	14	45	7	-
1931	84	18	10	56	18	59	5	2	73	23	12	38	23	44	4	2
1930	78	15	10	53	15	48	8	7	62	17	10	35	17	43	1	1
1929	64	11	8	45	11	43	10	-	62	8	16	38	8	46	6	2
1928	60	14	4	42	14	43	3	-	43	12	10	21	12	22	9	-
1927	57	10	13	34	10	42	4	1	43	13	10	20	13	24	5	1
1926	57	13	8	36	13	39	5	-	41	8	11	22	8	27	5	1
1925	60	15	13	32	15	41	4	-	36	9	7	20	9	22	5	-
1924	53	10	13	30	10	36	7	-	31	7	12	12	7	21	3	-
1923	44	7	11	26	7	30	6	1	30	5	13	12	5	21	3	1
1922	27	2	7	18	2	18	4	3	24	3	7	14	3	19	2	-
1921	37	5	13	19	5	22	8	2	27	4	11	12	4	16	6	1
1920	41	4	21	16	4	34	3	-	25	5	11	9	5	12	6	2
1919	29	1	11	17	1	23	2	3	16	4	5	7	4	7	4	1
1918	33	2	14	17	2	27	3	1	12	-	5	7	-	8	4	-
1917	25	1	16	8	1	20	4	-	15	-	11	4	-	11	3	1
1916	31	4	9	18	4	19	8	-	19	1	13	5	1	13	5	-
1915	29	1	16	12	1	22	4	2	14	-	11	3	-	11	3	-
1914	27	2	15	10	2	23	2	-	20	1	14	5	1	16	2	1
1913	12	1	6	5	1	10	-	1	18	-	13	5	-	11	5	2
1912	20	-	15	5	-	13	6	1	10	-	8	2	-	5	4	1
1911	21	2	12	7	2	15	4	-	12	2	7	3	2	7	2	1
1910	17	1	12	4	1	15	-	1	12	2	7	3	2	8	2	-
1909	15	-	11	4	-	13	2	-	7	-	7	-	-	5	2	-
1908	19	2	16	1	2	14	3	-	11	1	8	2	1	7	3	-
1907	9	-	9	-	-	8	1	-	8	2	5	1	2	3	2	1
1906	13	4	6	3	4	4	3	2	9	2	6	1	2	6	1	-
1905	7	-	7	-	-	7	-	-	4	2	2	-	2	1	1	-
1904	14	1	13	-	1	11	2	-	-	-	-	-	-	-	-	-
1903	11	-	10	1	-	11	-	-	5	-	5	-	-	3	2	-
1902	3	-	2	1	-	2	1	-	2	-	2	-	-	2	-	-
1901	5	-	4	1	-	4	1	-	1	-	1	-	-	-	-	1
1900	4	-	4	-	-	2	1	1	4	2	2	-	2	1	-	1
1899	2	-	1	1	-	1	1	-	-	-	-	-	-	-	-	-
1898	1	-	1	-	-	1	-	-	1	1	-	-	1	-	-	-
1897	-	-	-	-	-	-	-	-	-	-	-	-	-	-	-	-
1896	1	-	1	-	-	1	-	-	1	-	1	-	-	1	-	-
1895	-	-	-	-	-	-	-	-	-	-	-	-	-	-	-	-
1894	-	-	-	-	-	-	-	-	-	-	-	-	-	-	-	-
1893	-	-	-	-	-	-	-	-	-	-	-	-	-	-	-	-
1892	-	-	-	-	-	-	-	-	-	-	-	-	-	-	-	-
1891	1	-	1	-	-	-	1	-	-	-	-	-	-	-	-	-
YHTEENSX SUMMA TOTAL	28756	24544	476	3736	24544	3796	325	91	29277	25388	470	3419	25388	3546	294	49

21. AVIOLIITON SOLMINEET IÄN MUKAAN LÄÄNEITTÄIN 1979
 NYBLIVNA GIFTA EFTER ÅLDER LÄNSVIS 1979
 NEWLY MARRIED BY AGE AND PROVINCE 1979

LÄXNI LÄN PROVINCE	IKK - ALDER - AGE													YHT. SUMMA TOTAL	SIITÄ SIV.-1) AVIOL
	-19	20-24	25-29	30-34	35-39	40-44	45-49	50-54	55-59	60-64	65-69	70-74	75-		
M I E H E T - M Ä N - M E N															
KAIKKI AVIOLIITOT - ALLA ÄKTENSKAP - ALL MARRIAGES															
KOKO MAA - HELA RIKET WHOLE COUNTRY	759	10412	10048	4246	1326	716	429	291	193	147	91	62	36	28756	4933
SIITÄ NAINEN ULKOM. ASUVA ÄRÄV KVINNAN BOSATT I UTL. OF WHICH WOMAN RES. ABROAD	4	37	50	35	19	12	4	5	1	3	-	-	-	170	112
KAUPUNGIT - STÄDER URBAN COMMUNES	416	6503	6697	2909	923	497	307	200	144	106	64	35	26	18827	4006
MUUT KUNNAT - ÖVRIGA KOMM. RURAL COMMUNES	343	3909	3351	1337	403	219	122	91	49	41	27	27	10	9929	927
UUDENMAAN - NYLANDS	114	2121	2684	1368	480	233	143	94	71	46	23	10	16	7403	2099
TURUN-PORIN - ÅBO-BJÖRNEB.	95	1431	1407	640	164	102	67	44	28	20	12	3	2	4015	530
AHVENANMAA - ÅLAND	2	26	46	22	12	8	2	2	1	2	-	-	-	123	21
HÄMEEN - TAVASTEHUS	76	1388	1365	591	170	93	55	50	25	19	12	7	3	3854	704
KYMEN - KYMMENE	40	742	664	271	97	59	30	13	11	15	5	6	2	1955	260
MIKKELIN - S:t MICHELS	37	441	378	148	46	21	10	16	5	8	6	4	2	1122	105
P-KARJALAN - N. KARELENS	27	380	368	123	38	16	15	11	9	2	4	2	1	996	113
KUOPIO - KUOPIO	48	573	519	170	55	22	16	10	3	6	5	5	2	1434	174
K-SUOMEN - MELL. FINLANDS	44	562	512	166	63	34	23	12	9	6	5	6	1	1443	229
VAASAN - VASA	101	1100	876	304	64	50	24	8	11	6	6	8	3	2561	246
OULUN - ULEÅBORGS	126	1173	846	306	93	45	34	21	15	10	10	9	3	2691	242
LAPIN - LAPPLANDS	49	475	383	137	44	33	10	10	5	7	3	2	1	1159	210
RUOTSINKIEL. - SVENSKSPR. SWEDISH SPEAKING	16	470	571	270	90	60	31	21	19	11	6	5	4	1574	277
ENSIMMÄINEN AVIOLIITTO - FÖRSTA ÄKTENSKAP - FIRST MARRIAGE															
KOKO MAA - HELA RIKET WHOLE COUNTRY	759	10348	9359	2994	612	247	117	61	25	9	6	7	-	24544	3702
SIITÄ NAINEN ULKOM. ASUVA ÄRÄV KVINNAN BOSATT I UTL. OF WHICH WOMAN RES. ABROAD	4	35	43	23	8	3	2	1	-	-	-	-	-	119	71
KAUPUNGIT - STÄDER URBAN COMMUNES	416	6452	6146	1918	359	129	61	29	17	5	4	4	-	15540	2943
MUUT KUNNAT - ÖVRIGA KOMM. RURAL COMMUNES	343	3896	3213	1076	253	118	56	32	8	4	2	3	-	9004	759
UUDENMAAN - NYLANDS	114	2108	2450	888	179	60	26	15	9	1	1	1	-	5852	1482
TURUN-PORIN - ÅBO-BJÖRNEB.	95	1419	1321	455	69	44	18	5	6	1	1	-	-	3434	378
AHVENANMAA - ÅLAND	2	25	45	18	9	7	2	1	-	-	-	-	-	109	17
HÄMEEN - TAVASTEHUS	76	1380	1247	417	63	26	8	6	2	2	-	-	-	3227	535
KYMEN - KYMMENE	40	736	605	174	54	18	12	2	1	2	-	1	-	1445	191
MIKKELIN - S:t MICHELS	37	440	351	122	27	8	4	5	2	-	-	1	-	997	85
P-KARJALAN - N. KARELENS	27	378	354	99	25	6	10	4	2	-	-	-	-	905	101
KUOPIO - KUOPIO	48	568	493	128	36	8	5	5	-	1	2	1	-	1295	149
K-SUOMEN - MELL. FINLANDS	44	559	481	114	40	12	6	1	-	-	1	-	-	1258	186
VAASAN - VASA	101	1097	845	248	36	25	8	1	1	2	1	1	-	2366	213
OULUN - ULEÅBORGS	126	1165	807	240	54	18	13	11	1	-	-	1	-	2436	188
LAPIN - LAPPLANDS	49	473	360	91	20	15	5	5	1	-	-	1	-	1020	177
RUOTSINKIEL. - SVENSKSPR. SWEDISH SPEAKING	16	469	553	214	47	23	4	3	2	1	-	-	-	1332	198

1) Äräv civiläktenskap - Of which civil marriages

LÄXNI LÄN PROVINCE	IKK - ALDER - AGE													YHT. SUMMA TOTAL	SIITÄ SIV.- AVIOL.
	-19	20-24	25-29	30-34	35-39	40-44	45-49	50-54	55-59	60-64	65-69	70-74	75-		

N A I S E T - K V I N N O R - W O M E N

KAIKKI AVIOLIITOT - ALLA XKTENSKAP - ALL MARRIAGES

KOKO MAA - HELA RIKET WHOLE COUNTRY	3625	13199	7266	2848	987	472	346	212	129	74	69	36	14	29277	5239
SIITÄ MIES ULKOM. ASUVA DÄRAV MÄNNEN BOSATT I UTL. OF WHICH MAN RES. ABROAD	39	249	221	100	33	23	9	9	4	2	2	-	-	691	418
KAUPUNGIT - STÄDER URBAN COMMUNES	1966	8574	5356	2107	740	341	259	150	94	51	53	23	10	19724	4311
MUUT KUNNAT - ÖVRIGA KOMM. RURAL COMMUNES	1659	4625	1910	741	247	131	87	62	35	23	16	13	4	9553	928
UUDENMAAN - NYLANDS	536	2951	2355	1048	369	136	103	61	37	20	14	14	2	7646	2274
TURUN-PÖRIN - ÅBO-BJÖRNEB.	465	1807	1065	379	135	67	43	33	18	8	6	3	3	4032	574
AHVENANMAA - ÅLAND	3	45	42	16	4	4	2	3	-	-	-	-	-	119	21
HÄMEEN - TAVASTEHUS	425	1770	1024	363	131	74	69	34	15	12	11	-	2	3930	718
KYMEN - KYMMENE	241	964	439	185	60	32	30	14	5	3	4	4	1	1982	265
MIKKELIN - S:t MICHELS	168	522	270	87	38	25	11	8	10	5	2	3	-	1149	112
P-KARJALAN - N. KARELENS	164	484	189	78	20	15	9	7	5	2	7	-	-	980	111
KUOPION - KUOPIO	255	719	298	105	38	23	11	11	6	4	3	3	1	1477	177
K-SUOMEN - MELL. FINLANDS	220	717	292	131	43	26	10	14	7	3	7	-	1	1471	247
VAASAN - VASA	425	1311	501	165	57	25	19	8	10	7	6	3	-	2537	255
OULUN - ULEÅBORGS	510	1347	538	205	98	35	31	16	9	8	6	4	2	2769	270
LAPIN - LAPPLANDS	213	562	253	86	34	10	8	3	7	2	3	2	2	1185	215
RUOTSINKIEL. - SVENSKSPR. SWEDISH SPEAKING	90	658	361	137	51	26	30	13	8	5	2	3	-	1384	261

ENSIMMÄINEN AVIOLIITTO - FÖRSTA XKTENSKAP - FIRST MARRIAGE

KOKO MAA - HELA RIKET WHOLE COUNTRY	3616	12948	6292	1758	433	168	82	50	24	2	5	7	3	25388	4142
SIITÄ MIES ULKOM. ASUVA DÄRAV MÄNNEN BOSATT I UTL. OF WHICH MAN RES. ABROAD	39	242	200	73	22	12	4	2	1	-	1	-	-	596	353
KAUPUNGIT - STÄDER URBAN COMMUNES	1960	8392	4621	1259	324	110	57	36	17	2	5	4	1	16788	3369
MUUT KUNNAT - ÖVRIGA KOMM. RURAL COMMUNES	1656	4556	1671	499	109	58	25	14	7	-	-	3	2	8600	773
UUDENMAAN - NYLANDS	535	2889	2043	622	140	51	18	15	7	-	-	4	-	6344	1748
TURUN-PÖRIN - ÅBO-BJÖRNEB.	464	1771	927	224	57	23	9	11	2	-	-	1	2	3491	438
AHVENANMAA - ÅLAND	3	45	38	11	1	1	1	1	-	-	-	-	-	101	19
HÄMEEN - TAVASTEHUS	424	1734	841	219	47	25	22	7	4	1	1	-	-	3325	554
KYMEN - KYMMENE	239	940	356	109	18	8	3	3	1	-	1	-	1	1679	196
MIKKELIN - S:t MICHELS	168	512	236	50	22	8	-	1	-	-	1	-	-	998	88
P-KARJALAN - N. KARELENS	164	477	167	52	13	6	3	-	2	-	-	-	-	884	101
KUOPION - KUOPIO	255	708	268	72	24	12	3	2	1	-	2	-	-	1347	150
K-SUOMEN - MELL. FINLANDS	220	705	266	88	15	11	2	2	4	1	-	-	-	1314	213
VAASAN - VASA	424	1296	445	112	29	7	6	4	2	-	-	-	-	2325	219
OULUN - ULEÅBORGS	507	1319	483	149	31	13	13	3	-	-	-	1	-	2519	231
LAPIN - LAPPLANDS	213	552	222	50	16	3	2	1	1	-	-	1	-	1061	185
RUOTSINKIEL. - SVENSKSPR. SWEDISH SPEAKING	90	655	330	90	21	9	5	2	1	-	-	2	-	1205	198

22. AVIOITUNEISUUSLUKUT¹⁾ IÄN JA SUKUPUOLEN MUKAAN 1971-79
GIFTERMÅLSTAL¹⁾ EFTER ÅLDER OCH KÖN 1971-79
MARRIAGE RATES¹⁾ BY AGE AND SEX 1971-79

UUOSI ÅR YEAR	15-19	20-24	25-29	30-34	35-39	40-44	45-49	50-54	55-59	60-	20-39
MIEHET - MÅN - MEN											
1971-75	8,2	101,9	126,1	67,9	37,6	23,8	18,2	14,3	12,7	5,7	98,0
1975	6,6	85,3	106,8	57,7	31,1	19,5	14,6	10,9	10,7	4,8	82,9
1976	6,3	81,3	104,7	67,1	37,4	22,1	17,0	12,4	10,6	4,8	81,8
1977	4,9	74,2	104,3	65,8	35,6	21,4	14,3	11,7	9,7	4,8	77,7
1978	4,6	67,4	99,9	63,6	35,9	20,4	15,6	11,7	9,9	4,4	72,8
1979	3,9	61,8	99,1	66,0	37,3	22,3	14,7	10,5	9,2	4,5	70,4
NAISET - KVINNER - WOMEN											
1971-75	34,9	148,9	124,6	59,5	32,1	17,4	10,3	5,8	2,7	0,9	118,6
1975	30,2	127,4	106,0	48,7	29,5	13,2	9,0	4,8	2,4	0,8	100,8
1976	27,7	123,8	106,1	61,2	30,9	16,4	10,5	5,0	2,4	0,8	100,2
1977	25,4	115,2	107,6	60,0	29,5	16,0	9,9	4,8	2,5	0,7	95,3
1978	21,9	109,1	105,6	58,1	30,6	15,7	8,8	5,4	2,3	0,7	91,1
1979	19,8	103,3	105,9	59,3	31,8	15,2	10,3	5,1	2,6	0,6	88,2

1) Avioliiton solmineet vastaavan keskiikäkiluvun 1 000 ei naimisissa olevas kohti - Vigda på 1 000 av motsvarande medelfolkmångdens icke gifta - Newly married per 1 000 of non-married mean population in respective group

23. SOLMITUT AVIOLIITOT KUUKAUSITTAIN 1966-75 JA 1979
INGÅNGNA ÅKTENSKAP MÅNADSVIS 1966-75 OCH 1979
MARRIAGES CONTRACTED BY MONTH 1966-75 AND 1979

KUUKAUSI MÅNAD MONTH	LUKU - ANTAL - NUMBER			PÄIVÄÄ KOHTI - PER DAG - PER DAY			1 200:N JAKAUMA ¹⁾ - FÖRDELNING AV 1 200 ¹⁾ DISTRIBUTION OF 1 200 ¹⁾		
	1966-70 ²⁾	1971-75 ²⁾	1979	1966-70	1971-75	1979	1966-70	1971-75	1979
TAMMIKUU - JANUARI	1 496	1 193	1 114	48	38	36	44	40	45
HELMIKUU - FEBRUARI	1 779	1 583	1 452	63	56	52	57	59	65
MAALISKUU - MARS	2 420	1 906	1 756	78	61	57	71	64	71
HUHTIKUU - APRIL	2 509	2 274	2 007	84	76	67	76	80	83
TOUKOKUU - MAJ	3 371	2 562	1 648	109	83	53	99	87	66
KESÄKUU - JUNI	5 606	4 835	5 161	187	161	172	170	169	215
HEINÄKUU - JULI	4 460	4 215	3 803	144	136	123	131	143	153
ELOKUU - AUGUSTI	4 372	3 536	3 128	141	114	101	128	120	126
SYYSKUU - SEPTEMBER	2 826	2 506	2 348	94	84	78	85	88	98
LOKAKUU - OKTOBER	2 899	2 256	1 664	94	73	54	85	77	67
MARRASKUU - NOVEMBER	3 338	2 760	1 840	111	92	61	101	96	76
JOULUKUU - DECEMBER	5 207	5 245	3 356	168	169	108	153	177	135
YHTEENSÄ - SUMMA - TOTAL	40 283	34 871	29 277	110	96	80	1 200	1 200	1 200

1) Kuukauden todellinen pituus otettu huomioon - Beaktande månadernas verkliga längd - In view of the real length of the months

2) Vuosikeskiarvo - Årsmedeltal - Annual mean

24. AVIOLIITON SOLMINEET PÄÄKIELEN JA ASUINPAIKAN MUKAAN 1979
NYBLIVNA GIFTA EFTER HUVUDSPRÅK OCH BONINGSORT 1979
NEWLY MARRIED BY MAIN LANGUAGE AND DOMICILE 1979

ASUINPAIKKA BONINGSORT PLACE OF RESIDENCE	MIEHEN KIELI - MANNENS SPRÅK - LANGUAGE OF MAN									YHT. SUMMA TOTAL
	SUOMI-FINSKA-FINNISH			RUOTSI-SVENSKA-SWEDISH			MUU-ANNAT-OTHER			
	SUOMI FINNISH	RUOTSI SWEDISH	MUU ANNAT OTHER	SUOMI FINNISH	RUOTSI SWEDISH	MUU ANNAT OTHER	SUOMI FINNISH	RUOTSI SWEDISH	MUU ANNAT OTHER	
SAMA KUNTA - SAMMA KOMMUN - SAME COMMUNE	20889	341	17	519	698	2	28	4	3	22501
ERI KUNTA SAMASSA LÄNNISSÄ - OLIKA KOMMUNER I SAMMA LÄN - DIFFERENT COMMUNES IN THE SAME PROVINCE	3514	50	2	85	158	-	3	-	-	3812
ERI LÄNNI - OLIKA LÄN - DIFFERENT PROVINCE	2163	24	1	43	41	-	1	-	-	2273
KOKO MAA - HELA RIKET - WHOLE COUNTRY	26566	415	20	647	897	2	32	4	3	28586
MOLEMMAT KAUPUNGIKUNTA - BÅDA FRÅN STÅDER - BOTH FROM URBAN COMMUNES	16172	316	15	471	478	1	28	4	2	17487
MOLEMMAT MAASEUDULTA - BÅDA FRÅN LANDSBYGD - BOTH FROM RURAL COMMUNES	7629	71	5	110	309	1	4	-	1	8130
MIES KAUPUNGIKUNTA, NAINEN MAASEUDULTA - MANNEN FRÅN STAD, KVINNAN FRÅN LANDSBYGD - MAN FROM URBAN COMMUNE, WOMAN FROM RURAL COMMUNE	1177	10	-	24	39	-	-	-	-	1250
NAINEN KAUPUNGIKUNTA, MIES MAASEUDULTA - KVINNAN FRÅN STAD, MANNEN FRÅN LANDSBYGD - WOMAN FROM URBAN COMMUNE, MAN FROM RURAL COMMUNE	1588	18	-	42	71	-	-	-	-	1719
MIES ULKOMAILLA ASUVA - MANNEN BOSATT I UTLANDET - MAN RESIDING ABROAD	7	-	-	24	10	-	590	58	2	691
NAINEN KAUPUNGIKUNTA - KVINNAN FRÅN STAD - WOMAN FROM URBAN COMMUNE	4	-	-	18	8	-	462	51	2	545
NAINEN MAASEUDULTA - KVINNAN FRÅN LANDSBYGD - WOMAN FROM RURAL COMMUNE	3	-	-	6	2	-	128	7	-	146
NAINEN ULKOMAILLA ASUVA - KVINNAN BOSATT I UTLANDET - WOMAN RESIDING ABROAD	-	3	135	-	4	24	-	-	4	170
MIES KAUPUNGIKUNTA - MANNEN FRÅN STAD - MAN FROM URBAN COMMUNE	-	3	105	-	1	13	-	-	4	126
MIES MAASEUDULTA - MANNEN FRÅN LANDSBYGD - MAN FROM RURAL COMMUNE	-	-	30	-	3	11	-	-	-	44
YHTEENSÄ - SUMMA - TOTAL	26573	418	155	671	911	26	622	62	9	29447

25. SOLMITUT JA PURKAUTUNEET AVIOLIITOT 1961-79
INGÅNGNA OCH UPPLÖSTA ÅKTENSKAP 1961-79
CONTRACTED AND DISSOLVED MARRIAGES 1961-79

VUOSIKESKIJARVO ÅRSMEDELTAL ARNUAL MEAN	SOLMITUT AVIOLIITOT INGÅNGNA ÅKTENSKAP CONTRACTED MARRIAGES		SIITÄ SIVIILI- AVIOLIITTOJA DÄRAV CIVIL- ÅKTENSKAP OF WHICH CIVIL MARRIAGES	PURKAUTUNEET AVIOLIITOT - UPPLÖSTA ÅKTENSKAP - DISSOLVED MARRIAGES						ASUMUSEROT HEMSKILLNADER JUDICIAL SEPARATIONS
	o/oo ¹⁾			YHTEENSÄ - SUMMA TOTAL	o/oo ¹⁾	MIENEN KUOLEMA MANNENS DÖD DEATH OF HUSBAND	VAIMON KUOLEMA HUSTRUNS DÖD DEATH OF WIFE	AVIOEROT - ÅKTENSKAPS- SKILLNADER - DIVORCES	o/oo ¹⁾	
1961-65	34 514	7,6	2 966	22 366	5,0	12 991	5 140	4 235	0,9	2 024
1966-70	40 283	8,7	3 350	25 024	5,4	14 251	5 289	5 484	1,2	2 963
1971-75	34 871	7,5	4 086	28 212	6,0	14 395	5 090	8 727	1,9	4 927
1971	37 925	8,2	3 912	27 387	5,9	14 826	5 386	7 175	1,6	4 313
1972	35 467	7,6	3 945	27 496	5,9	14 163	5 079	8 254	1,8	4 775
1973	34 883	7,5	3 797	27 853	6,0	14 166	4 856	8 831	1,9	5 084
1974	34 533	7,4	4 057	29 589	6,3	14 551	5 019	10 019	2,1	5 461
1975	31 547	6,7	4 718	28 735	6,1	14 269	5 108	9 358	2,0	5 002
1976	32 004	6,8	5 029	29 719	6,3	14 659	4 935	10 125	2,1	5 635
1977	30 966	6,5	5 242	29 400	6,2	14 472	4 821	10 107	2,1	6 179
1978	29 760	6,3	5 136	29 418	6,2	14 253	4 796	10 369	2,2	6 023
1979	29 277	6,1	5 239	29 030	6,1	14 022	4 817	10 191	2,1	5 967

1) o/oo keskiikäluvusta - På 1 000 av medelfolkvärdet - Per 1 000 of mean population

26. PURKAUTUNEET AVIOLIITOT PUOLISOIDEN MEDIAANI-ÄÄN JA AVIOLIITON MEDIAANIKESTOAJAN MUKAAN 1971-79
UPPLÖSTA ÅKTENSKAP EFTER MAKARNAS MEDIANÅLDER OCH ÅKTENSKAPETS MEDIANVARAKTIGHET 1971-79
DISSOLVED MARRIAGES BY MEDIAN AGE OF SPOUSES AND MEDIAN DURATION OF MARRIAGE 1971-79

VUOSI ÅR YEAR	MIENEN KUOLEMA - MANNENS DÖD - DEATH OF HUSBAND			VAIMON KUOLEMA - HUSTRUNS DÖD - DEATH OF WIFE			AVIOEROT - ÅKTENSKAPSSKILLNADER - DIVORCES		
	MIENEN IKÄ MANNENS ÅLDER AGE OF HUSBAND	VAIMON IKÄ HUSTRUNS ÅLDER AGE OF WIFE	AVIOLIITON KESTO ÅKTENSKAPETS VARAKTIGHET DURATION OF MARRIAGE	MIENEN IKÄ MANNENS ÅLDER AGE OF HUSBAND	VAIMON IKÄ HUSTRUNS ÅLDER AGE OF WIFE	AVIOLIITON KESTO ÅKTENSKAPETS VARAKTIGHET DURATION OF MARRIAGE	MIENEN IKÄ MANNENS ÅLDER AGE OF HUSBAND	VAIMON IKÄ HUSTRUNS ÅLDER AGE OF WIFE	AVIOLIITON KESTO ÅKTENSKAPETS VARAKTIGHET DURATION OF MARRIAGE
1971	65,22	61,27	33,39	66,77	65,77	36,44	34,36	32,07	8,32
1972	65,54	61,47	32,58	66,87	65,80	36,23	34,35	32,15	8,95
1973	65,68	61,79	34,03	66,98	66,10	37,22	34,24	31,96	8,91
1974	66,11	61,99	34,36	67,61	66,29	37,78	34,23	31,96	9,02
1975	66,58	62,45	34,21	67,73	66,43	36,92	34,07	31,78	9,09
1976	67,01	63,00	35,17	67,58	66,49	37,14	34,19	32,12	9,36
1977	67,16	63,12	34,98	68,43	67,13	37,73	34,82	32,82	9,82
1978	67,79	63,67	35,67	68,68	67,54	38,26	34,97	33,12	10,24
1979	68,05	63,94	35,99	69,03	67,81	38,42	35,46	33,59	10,72

27. PURKAUTUNEET AVIOLIITOT LÄÄNEITTÄIN 1979
UPPLÖSTA ÅKTENSKAP LÄNSVIS 1979
DISSOLVED MARRIAGES BY PROVINCE 1979

LÄÄNI LÄN PROVINCE	PURKAUTUMISEN SYNNÄ - ORSÄKEN TILL UPPLÖSNINGEN - CAUSE OF SEPARATION													KAIK- KIAAN INALLE TOTAL				
	AVIOPUO- LISON KUOLEMA MAKENS ELLER MA- KANS DÖD DEATHS OF HUSBAND OR WIFE	SIITÄ MIENEN KUOLEMA DÄRAV MANNENS DÖD OF WHICH DEATH OF HUSBAND	LAILLINEN ERO AVIOLIITTOJAIN SEURAAVIEN §§:IEN ¹⁾ NOJALLA LAGA SKILLNAD MED STÖD AV FÖLJANDE §§ ¹⁾ I ÅKTENSKAPSLAGEN LEGAL DIVORCE BY FOLLOWING PARAGRAPHS OF THE MARRIAGE LAW															
			67	68	70	71	72	73	74	75	76:1	76:2	76:3	77	TUNT. OKÄND UN- KNOWN	YHT. SUMMA TOTAL		
KOKO MAA - HELA RIKET HOLE COUNTRY	18 839	14 022	-	1	3 288	11	191	23	682	17	4 537	1 241	30	-	170 10 191	29 030		
KAUPUNGIT - STÄDER URBAN COMMUNES	10 176	7 548	-	2	4 668	8	138	16	517	11	3 454	976	22	-	136 7 746	17 922		
MUUT KUNNAT - ÖVRIGA KOMMUNER RURAL COMMUNES	8 663	6 474	-	1	820	3	53	7	165	6	1 083	265	8	-	34 2 445	11 108		
UUDENMAAN - NYLANDS	3 912	2 898	-	-	1 146	4	63	7	217	4	1 428	561	10	-	90 3 530	7 442		
TURUN-PORIN - ÅBO-BJÖRNEBORG	2 972	2 189	-	-	438	1	24	1	85	1	731	136	4	-	16 1 437	4 409		
AHVENANMAA - ÅLAND	66	48	-	-	11	-	-	-	1	-	21	5	-	-	2	40	106	
HÄMEEN - TAVASTEHUS	2 610	1 941	-	-	500	-	16	5	105	1	756	159	5	-	22 1 569	4 179		
KYMEN - KYMMENE	1 582	1 194	-	-	232	-	17	2	47	1	347	95	-	-	5	746	2 328	
MIKKELIN - S:T MICHELS	989	741	-	-	126	1	7	2	24	-	144	31	-	-	2	337	1 326	
POHJOIS-KARJALAN - NORRA KARELENS	867	683	-	-	85	3	1	-	23	1	141	25	1	-	1	281	1 148	
KUOPIO - KUOPIO	1 040	764	-	-	158	1	9	2	33	-	153	38	2	-	4	400	1 440	
KESKI-SUOMEN - MELLERSTA FINLANDS	1 051	776	-	-	147	1	6	1	38	-	219	42	2	-	2	459	1 510	
VAASAN - VASA	1 667	1 243	-	-	124	-	6	-	32	3	198	63	3	-	10	439	2 106	
OULUN - ULEÅBORGS	1 423	1 042	-	-	190	-	31	1	56	5	236	46	1	-	11	577	2 000	
LAPIN - LAPPLANDS	660	503	-	-	131	-	11	2	21	1	163	40	2	-	5	376	1 036	

1) Pykälien selitys - Innehållet av paragraferna:

§ 67 Avioliiton peruttaminen absoluuttisten peruttamisperusteiden nojalla - Återgång av åktenskap på grund av absoluta orsaker; § 68 Avioliiton peruttaminen relatiivisten peruttamisperusteiden nojalla - Återgång av åktenskap på grund av relativa orsaker; § 70 Avioliiton uskottomuus - Åktenskaplig otrohet; § 71 Sukupuolikausi - Könsjukdom; § 72 Törkeä pahoinpitely - Grov misshandel; § 73 Vapausrajoitus - Frihetsstraff; § 74 Huuamvien aineiden väärinkäyttö - Missbruk av rusgivande medel; § 75 Mielisairaus tai tylsämielisyyt - Sinnessjukdom eller sinnesslöhet; § 76:1 Vuoden erillään asuminen asumuserotuomion jälkeen - Makarna har efter hemskillnadsdom levat ett år åtskilda; § 76:2 Väliin rikkoutumisesta johtunut vähintään kahden vuoden erillään asuminen - Makarna har på grund av skilnad levat åtskilda minst två år; § 76:3 Ilman pätevää syytä toinen aviopuoliso karttaa yhteiselämää - Ena maken undandraget sig samlevnad utan giltig orsak; § 77 Toisen puolison elossaolosta ei ole tietoa - Ökänt om andra maken lever.

28. PURKAUTUNEET AVIOLIITOT VAIMON NAIMISIINMENOIÄN JA AVIOLIITON SOLMIMISVUODEN MUKAAN 1979
 UPPLÖSTA ÄKTENSKAP EFTER HUSTRUNS ÄLDER VID ÄKTENSKAPETS INGAENDE OCH ÅRET FÖR ÄKTENSKAPETS INGAENDE 1979
 DISSOLVED MARRIAGES BY AGE OF WIFE AT TIME OF MARRIAGE AND YEAR OF MARRIAGE 1979

AVIOLIITON SOLMIMISVUOSI ÅRET FÖR ÄKTENSKAPETS INGAENDE YEAR OF MARRIAGES	AVIOPUOLISOIDEN KUOLEMAN JOHDOSTA PURKAUTUNEET AVIOLIITOT ÄKTENSKAP UPPLÖSTA GENOM MAKARNAS DÖD MARRIAGES DISSOLVED THROUGH THE DEATH OF HUSBAND OR WIFE											VAIMON KUOLEMA - HUSTRUNS DÖD - DEATH OF WIFE																					
	MIEHEN KUOLEMA - MANNENS DÖD - DEATH OF HUSBAND											VAIMON NAIMISIINMENOIÄ HUSTRUNS ÄLDER VID ÄKTENSKAPETS INGAENDE AGE OF WIFE AT TIME OF MARRIAGE											VAIMON NAIMISIINMENOIÄ HUSTRUNS ÄLDER VID ÄKTENSKAPETS INGAENDE AGE OF WIFE AT TIME OF MARRIAGE										
	-19	20-24	25-29	30-34	35-39	40-44	45-49	50-	TUNT. OKÄND UNKNOWN	YHTEENSÄ SUMMA TOTAL	-19	20-24	25-29	30-34	35-39	40-44	45-49	50-	TUNT. OKÄND UNKNOWN	YHTEENSÄ SUMMA TOTAL													
1979	-	5	5	-	2	1	2	8	-	23	-	-	-	3	-	-	-	3	-	6													
1978	3	7	3	4	4	3	2	11	-	37	-	1	3	3	-	-	-	3	-	10													
1977	4	8	11	3	1	2	4	12	-	45	-	4	1	1	1	2	-	5	-	14													
1976	4	11	5	4	4	3	4	16	-	51	1	5	4	3	1	2	1	10	-	27													
1975	4	7	10	10	3	5	4	15	-	58	-	3	6	3	-	-	1	8	-	21													
1974	7	11	12	6	5	3	6	16	-	66	-	4	4	3	-	1	1	9	-	22													
1973	6	14	9	2	2	3	9	17	-	62	-	6	5	2	2	2	2	8	-	27													
1972	6	14	3	2	6	8	7	11	-	57	-	8	2	1	-	2	1	4	-	18													
1971	6	21	8	11	4	4	4	23	-	81	-	5	2	-	2	4	2	9	-	24													
1970	7	25	8	8	9	6	9	14	-	86	1	10	5	1	-	3	1	8	-	29													
1969	14	24	8	4	10	6	5	24	-	95	1	10	3	2	3	4	1	6	-	30													
1968	15	20	8	8	10	8	4	22	-	95	1	7	7	1	2	2	-	6	-	26													
1967	16	23	16	6	7	6	7	24	-	105	2	10	5	2	-	2	2	7	-	30													
1966	12	22	17	11	6	11	6	23	-	108	-	8	7	3	4	2	-	7	-	31													
1965	15	24	15	14	10	16	5	13	-	112	1	3	2	6	2	1	1	3	-	19													
1960-1964	70	167	91	89	65	53	63	76	-	674	6	54	48	25	24	10	14	37	-	218													
1955-1959	80	268	183	132	67	57	56	40	-	883	7	69	65	39	22	17	17	23	-	259													
1950-1954	135	427	299	202	141	88	46	18	-	1 356	11	104	95	64	45	27	26	18	-	390													
1945-1949	222	881	579	358	215	96	35	12	1	2 399	17	182	190	149	89	55	22	9	1	714													
-1944	983	3 630	2 037	669	230	58	18	2	2	7 629	48	980	1 141	486	183	46	12	4	2	2 902													
TUNT. - OKÄNT UNKNOWN	-	-	-	-	-	-	-	-	-	-	-	-	-	-	-	-	-	-	-	-													
YHT. - SUMMA TOTAL	1 609	5 609	3 327	1 543	801	437	296	397	3	14 022	96	1 473	1 595	797	380	182	104	187	3	4 817													

29. AVIÖROT PUOLISOIDEN IÄN MUKAAN 1979
 ÄKTENSKAPSSKILLNADER EFTER MAKARNAS ÄLDER 1979
 DIVORCES BY AGE OF SPOUSES 1979

MIEHEN IKÄ MANNENS ÄLDER AGE OF HUSBAND	VAIMON IKÄ - HUSTRUNS ÄLDER - AGE OF WIFE														YHT. SUMMA TOTAL	0/00 ¹⁾					
	-19	20-24	25-29	30-34	35-39	40-44	45-49	50-54	55-59	60-64	65-69	70-74	75-								
-19	1	3	-	-	-	-	-	-	-	-	-	-	-	-	-	-	-	-	-	4	6.8
20-24	34	346	65	11	2	-	-	-	-	-	-	-	-	-	-	-	-	-	-	458	14.5
25-29	11	578	1095	194	22	6	3	1	-	-	-	-	-	-	-	-	-	-	-	1910	17.1
30-34	-	143	919	1279	184	35	12	2	-	-	-	-	-	-	-	-	-	-	-	2574	16.4
35-39	-	12	124	678	652	139	19	2	4	-	1	-	-	-	-	-	-	-	-	1631	13.7
40-44	-	4	26	159	491	511	102	21	3	1	1	1	-	-	-	-	-	-	-	1320	11.8
45-49	-	4	9	37	117	344	339	84	18	7	1	1	-	-	-	-	-	-	-	962	9.0
50-54	-	1	4	17	23	73	226	233	59	11	2	-	-	-	-	-	-	-	-	649	6.1
55-59	-	-	2	3	3	30	34	109	98	27	18	2	-	-	-	-	-	-	-	326	3.6
60-64	-	-	1	3	1	4	9	31	50	55	22	5	-	-	-	-	-	-	-	181	2.5
65-69	-	-	-	1	1	2	3	11	21	32	29	7	6	113	1.7	-	-	-	-	113	1.7
70-74	-	-	-	-	3	-	-	2	9	8	9	12	4	47	1.0	-	-	-	-	47	1.0
75-	-	-	1	-	1	-	-	1	1	2	3	4	3	16	0.5	-	-	-	-	16	0.5
YHTEENSÄ SUMMA - TOTAL	46	1091	2246	2382	1500	1144	747	497	263	143	86	31	15	10191	9.7	-	-	-	-	10191	9.7
0/00 ¹⁾	9.6	17.4	17.0	14.9	12.8	10.4	7.2	4.9	2.9	2.2	1.6	1.0	0.8	9.7	-	-	-	-	-	9.7	-

1) 0/00 vastaavasta naimisissa olevien keskiikäkiluvusta - PÅ 1 000 gifta motsvarande av medelfolkåldern - Per 1 000 of respective married mean population

TUOMIOISTUIMEN PÄÄTÖKSELLÄ PURETUT AVIOLIITOT GENOM DOMSTOLS BESLUT UPPLÖSTA ÄKTENSKAP MARRIAGES DISSOLVED BY JUDGEMENT OF COURT											YHTEENSÄ SUMMA TOTAL									
VAIMON NAIMISIINMENOIKÄ HUSTRUNS ÄLDER VID ÄKTENSKAPETS INGÅENDE AGE OF WIFE AT TIME OF MARRIAGE											VAIMON NAIMISIINMENOIKÄ HUSTRUNS ÄLDER VID ÄKTENSKAPETS INGÅENDE AGE OF WIFE AT TIME OF MARRIAGE									
-19	20-24	25-29	30-34	35-39	40-44	45-49	50-	TUNT. OKÄND UNKNOWN	YHTEENSÄ SUMMA TOTAL	-19	20-24	25-29	30-34	35-39	40-44	45-49	50-	TUNT. OKÄND UNKNOWN	YHTEENSÄ SUMMA TOTAL	
3	4	1	7	3	2	-	-	-	20	3	9	6	10	5	3	2	11	-	49	
28	37	24	17	8	3	-	5	-	122	31	45	30	24	12	6	2	19	-	169	
85	142	75	25	13	3	3	5	-	351	89	154	87	29	15	7	7	22	-	410	
158	198	64	34	11	11	5	9	-	490	163	214	73	41	16	16	10	35	-	568	
168	279	103	24	15	8	6	4	-	607	172	289	119	37	18	13	11	27	-	686	
188	288	104	26	17	10	3	9	-	645	195	303	120	35	22	14	10	34	-	733	
184	295	94	25	10	7	4	-	-	619	190	315	108	29	14	12	15	25	-	708	
164	255	71	15	11	6	1	8	-	531	170	277	76	18	17	16	9	23	-	606	
152	235	63	17	5	2	6	6	-	486	158	261	73	28	11	10	12	38	-	591	
166	280	61	20	7	6	4	4	-	548	174	315	74	29	16	15	14	26	-	663	
173	232	60	18	11	5	5	6	-	510	188	266	71	24	24	15	11	36	-	635	
141	233	54	15	7	5	4	2	-	461	157	260	69	24	19	15	8	30	-	582	
178	214	47	14	6	3	1	3	-	466	196	247	68	22	13	11	10	34	-	601	
113	187	39	13	4	1	1	1	-	359	125	217	63	27	14	14	7	31	-	498	
161	148	43	19	7	4	2	-	-	384	177	175	60	39	19	21	8	16	-	515	
487	666	152	47	21	11	9	5	-	1 398	563	887	291	161	110	74	86	118	-	2 290	
317	499	130	37	14	6	9	3	-	1 015	404	836	378	208	103	80	82	66	-	2 157	
165	313	85	31	16	4	-	-	-	614	311	844	479	297	202	119	72	36	-	2 360	
82	168	70	26	12	2	-	-	-	360	321	1 231	839	533	316	153	57	21	2	3 473	
23	88	44	9	4	1	-	-	-	169	1 054	4 698	3 222	1 164	417	105	30	6	4	10 700	
-	-	-	-	-	-	-	-	36	36	-	-	-	-	-	-	-	-	36	36	
3 136	4 761	1 384	439	202	100	63	70	36	10 191	4 841	11 843	6 306	2 779	1 383	719	463	654	42	29 030	

30. AVIOEROT PUOLISOIDEN NAIMISIINMENOIÄN MUKAAN 1979
ÄKTENSKAPSSKILLNADER EFTER MAKARNAS ÄLDER VID ÄKTENSKAPETS INGÅENDE 1979
DIVORCES BY AGE OF SPOUSES AT TIME OF MARRIAGE 1979

MIEHEN NAIMISIINMENOIKÄ MANNENS ÄLDER VID ÄKT. ING. AGE OF HUSB. AT TIME OF MARR.	VAIMON NAIM.MENOIKÄ - HUSTRUNS ÄLDER VID ÄKT. - AGE OF WIFE AT TIME OF MARRIAGE													TUNT. OKÄND UNKN.	YHT. SUMMA TOTAL				
	-19	20-24	25-29	30-34	35-39	40-44	45-49	50-54	55-59	60-64	65-69	70-							
-19	668	261	22	4	-	-	-	1	-	-	-	-	-	-	-	-	-	-	956
20-24	2014	2969	435	58	16	5	-	-	-	-	-	-	-	-	-	-	-	-	5497
25-29	389	1208	595	138	54	8	4	2	1	-	-	-	-	-	-	-	-	-	2399
30-34	49	222	221	134	51	13	5	-	-	-	-	-	-	-	-	-	-	-	695
35-39	7	65	67	55	38	22	5	6	1	-	1	-	1	-	-	-	-	-	267
40-44	5	23	33	30	22	20	16	7	1	-	-	-	1	-	-	1	-	-	158
45-49	3	4	7	13	13	25	20	3	2	-	-	-	-	-	-	1	-	-	91
50-54	-	3	3	5	6	6	6	7	1	2	2	-	-	-	-	-	-	-	41
55-59	1	4	1	1	1	1	4	10	3	2	-	-	-	-	-	-	-	-	28
60-64	-	-	-	1	-	-	2	1	3	3	-	-	-	-	-	-	-	-	10
65-69	-	1	-	-	1	-	1	3	1	1	-	-	-	-	-	1	-	-	9
70-	-	1	-	-	-	-	-	-	-	2	-	-	-	-	-	-	-	-	4
TUNT. - OKÄND - UNKNOWN	-	-	-	-	-	-	-	-	-	-	-	-	1	2	-	-	-	36	36
YHTEENSÄ - SUMMA - TOTAL	3136	4761	1384	439	202	100	63	40	14	10	3	3	36	10191					

31. AVIOEROT AVIOLIITON KESTOAJAN MUKAAN 1961-79
 ÄKTENSKAPSSKILLNADER EFTER ÄKTENSKAPETS VARAKTIGHET 1961-79
 DIVORCES BY DURATION OF MARRIAGE 1961-79

AVIOLIITON KESTOAIKA ÄKTENSKAPETS VARAKTIGHET DURATION OF MARRIAGE	LUKU - ANTAL - NUMBER						%					
	1961-65 ¹⁾	1966-70 ¹⁾	1971-75 ¹⁾	1977	1978	1979	1961-65	1966-70	1971-75	1977	1978	1979
0	38	57	55	76	70	78	0,9	1,0	0,6	0,8	0,7	0,7
1	144	206	245	283	310	201	3,4	3,8	2,8	2,8	3,0	2,0
2	274	407	484	539	474	470	6,5	7,4	5,6	5,3	4,6	4,6
3	312	439	634	597	628	589	7,3	8,0	7,3	5,9	6,0	5,8
4	289	413	710	633	682	630	6,8	7,5	8,1	6,3	6,6	6,2
0-4	1 057	1 522	2 128	2 128	2 164	1 968	24,9	27,7	24,4	21,1	20,9	19,3
5	281	367	663	627	588	650	6,6	6,7	7,6	6,2	5,7	6,4
6	261	332	626	637	598	554	6,2	6,1	7,2	6,3	5,8	5,4
7	239	267	535	616	613	520	5,7	4,9	6,1	6,1	5,9	5,1
8	213	250	448	559	567	507	5,0	4,5	5,1	5,5	5,5	5,0
9	191	230	386	551	514	536	4,5	4,2	4,4	5,5	4,9	5,3
5-9	1 185	1 446	2 658	2 990	2 880	2 767	28,0	26,4	30,4	29,6	27,8	27,2
10-14	803	931	1 460	1 855	2 035	2 051	19,0	17,0	16,7	18,3	19,6	20,1
15-19	597	676	1 008	1 215	1 352	1 360	14,1	12,3	11,6	12,0	13,0	13,3
20-24	301	518	741	902	939	956	7,1	9,5	8,5	8,9	9,1	9,4
25-29	166	232	457	576	533	579	3,9	4,2	5,2	5,7	5,1	5,7
30-	126	159	253	374	421	474	3,0	2,9	2,9	3,7	4,1	4,6
TUNTEMATON - OKÄND - UNKNOWN	-	-	22	67	45	36	-	-	0,3	0,7	0,4	0,4
YHTEENSÄ - SUMMA - TOTAL	4 235	5 484	8 727	10 107	10 369	10 191	100,0	100,0	100,0	100,0	100,0	100,0
MEDIAANIKESTO MEDIANVARAKTIGHET MEDIAN DURATION	9,35	9,02	8,89	9,82	10,24	10,72						

1) Vuosikeskiarvo - Årsmedeltal - Annual mean

32. AVIOEROT PUOLISOIDEN IÄN JA AVIOLIITON KESTOAJAN MUKAAN 1979
 ÄKTENSKAPSSKILLNADER EFTER MAKARNAS ÄLDER OCH ÄKTENSKAPETS VARAKTIGHET 1979
 DIVORCES BY AGE OF SPOUSBS AND DURATION OF MARRIAGE 1979

IKK ÄLDER AGE	AVIOLIITON KESTOAIKA - ÄKTENSKAPETS VARAKTIGHET - DURATION OF MARRIAGE														YHT. SUMMA TOTAL	R	
	0	1	2	3	4	5	6	7	8	9	10-14	15-19	20-	TUNT. OKÄND UNKN.			
MIEHET - MÄN - MEN																	
-19	1	3	-	-	-	-	-	-	-	-	-	-	-	-	-	4	-
20-24	21	66	132	125	77	29	8	-	-	-	-	-	-	-	-	458	10
25-29	29	69	181	269	334	326	265	188	124	69	54	-	-	-	2	1910	65
30-34	13	33	92	123	148	197	209	249	280	308	876	41	-	-	5	2574	111
35-39	4	15	28	28	34	54	28	43	56	110	721	487	13	8	1631	82	
40-44	2	5	13	14	18	20	20	15	20	22	236	560	367	8	1320	64	
45-49	4	6	14	12	8	10	13	10	9	11	78	181	601	5	962	55	
50-54	2	3	5	7	5	6	5	7	5	7	47	50	496	4	649	36	
55-59	-	1	3	5	4	3	3	3	8	2	17	18	258	1	326	19	
60-64	1	-	1	-	-	5	2	-	3	2	11	11	143	2	181	8	
65-69	-	-	-	2	-	-	-	2	1	3	4	7	93	1	113	5	
70-74	1	-	-	3	-	-	1	2	-	1	6	2	31	-	47	2	
75-	-	-	1	1	-	-	-	1	1	1	1	3	7	-	16	2	
YHTEENSÄ SUMMA - TOTAL	78	201	470	589	630	650	554	520	507	536	2051	1360	2009	36	10191	459	
R	2	8	13	26	22	29	24	25	17	27	95	67	100	4	459	-	
NAISET - KVINNOR - WOMEN																	
-19	8	14	23	1	-	-	-	-	-	-	-	-	-	-	-	46	-
20-24	21	99	233	270	220	157	67	20	4	-	-	-	-	-	-	1091	5
25-29	22	42	107	201	273	310	319	306	249	200	212	-	-	-	5	2246	64
30-34	14	24	56	74	91	113	110	139	185	239	1166	164	1	6	2382	100	
35-39	6	11	26	13	21	27	30	28	34	55	469	698	75	7	1500	95	
40-44	4	2	13	7	14	21	10	10	13	21	117	354	548	10	1144	69	
45-49	1	2	6	7	8	10	7	7	10	8	37	76	564	4	747	54	
50-54	1	3	3	8	3	4	4	5	3	4	24	38	397	-	497	24	
55-59	-	1	3	6	-	3	5	2	5	5	13	13	206	1	263	16	
60-64	1	-	-	1	-	3	-	2	2	2	6	6	118	2	143	5	
65-69	-	1	-	1	-	1	1	-	2	1	5	8	65	1	86	4	
70-74	-	1	-	-	-	1	-	1	-	1	-	1	26	-	31	2	
75-	-	1	-	-	-	-	1	-	-	-	2	2	9	-	15	1	
YHTEENSÄ SUMMA - TOTAL	78	201	470	589	630	650	554	520	507	536	2051	1360	2009	36	10191	439	
R	1	4	12	20	17	27	23	30	20	28	105	63	85	4	439	-	

33. AVIOEROT AVIOLIITON KESTOAJAN JA LAPSILUVUN MUKAAN 1979
 ÅKTENSKAPSSKILLNADER EFTER ÅKTENSKAPETS VARAKTIGHET OCH BARNENS ANTAL 1979
 DIVORCES BY DURATION OF MARRIAGE AND NUMBER OF CHILDREN 1979

LASTEN LUKU ANTAL BARN NUMBER OF CHILDREN	AVIOLIITON KESTOAIKA - ÅKTENSKAPETS VARAKTIGHET - DURATION OF MARRIAGE											TUNT. OKÄND UNKN.	YHT. SUMMA TOTAL
	0	1	2	3	4	5-9	10-14	15-19	20-24	25-29	30-		
AVIOEROJA - ÅKTENSKAPSSKILLNADER - DIVORCES													
0	55	125	217	253	248	774	285	182	363	379	408	9	3298
1	20	71	232	281	315	1276	729	315	342	149	53	16	3799
2	3	5	20	51	65	628	801	554	181	37	12	7	2364
3	-	-	1	3	2	80	201	213	47	10	1	3	961
4	-	-	-	1	-	9	30	74	17	3	-	1	135
5	-	-	-	-	-	-	3	16	4	1	-	-	24
6	-	-	-	-	-	-	-	5	1	-	-	-	6
7-	-	-	-	-	-	-	2	1	1	-	-	-	4
YHTEENSK SUMMA - TOTAL	78	201	470	589	630	2767	2051	1360	956	579	474	36	10191
LAPSIA - BARN - CHILDREN													
ELIVÄNKÄ SYNTYNEET LEVANDE FÖDDA LIVE BIRTHS													
	8	49	219	355	433	2759	3092	2763	2362	1555	1147	64	14806
PUOLISOIDEN HUOLLETT. 1) UNDER MAKARNAS FÖRSÖRJN. 1) DEPENDANTS OF THE DIV. 1)													
0-15 V. - ÅR - YEARS	25	81	275	396	450	2807	3080	1863	582	157	37	37	9790
16- V. - ÅR - YEARS	1	-	-	-	1	1	4	612	365	113	43	6	1146
LAPSIA AVIOL. KOHTI BARN PER ÅKTENSKAP CHILDREN PER MARRIAGE													
	0.1	0.2	0.5	0.6	0.7	1.0	1.5	2.0	2.5	2.7	2.4	1.8	1.5

1) Huollettavat lapset puretuista ja/tai puolisoitten tai toisen aikaisemmasta avioliitosta
 1) Barn under försörjning från upplösta och/eller den ena eller båda makarnas tidigare äktenskap
 1) Dependants from dissolved and/or earlier marriages of one or both spouses

34. VUODEN 1979 AVIOEROLAPSET IÄN MUKAAN LÄÄNEITTÄIN
 NYBLIVNA SKILSMÄSSOBARN EFTER ÅLDER LÄNSVIS 1979
 CHILDREN OF NEWLY DIVORCED PARENTS BY AGE AND PROVINCE 1979

LÄNNI LÄN PROVINCE	IKK - ÅLDER - AGE													YHT. SUMMA TOTAL
	0	1	2	3	4	5	6	7	8	9	10-12	13-15	16-	
KOKO MAAL ¹⁾ HELA RIKET ¹⁾ WHOLE COUNTRY ¹⁾														
	147	299	576	750	701	722	639	673	674	668	2012	1929	1146	10936
ISÄN HUOLLETTAVINA-UNDER FADERNS FÖRSÖRJNING-DEPENDANTS OF FATHERS	5	24	58	83	84	91	93	85	102	108	339	369	236	1677
ÄIDIN HUOLLETTAVINA-UNDER MODERNES FÖRSÖRJNING-DEPENDANTS OF MOTHER	142	275	518	667	617	631	546	588	572	560	1673	1560	910	9259
KAUPUNGIT - STÄDER URBAN COMMUNES	111	221	427	539	557	543	464	516	484	506	1465	1397	801	8031
MUUT KUNNAT - ÖVRIGA KOMMUNER RURAL COMMUNES	36	78	148	210	143	178	173	155	189	162	540	526	342	2880
UUDENMAAN - NYLANDS	52	81	163	229	230	242	217	233	216	226	651	652	329	3521
TURUN-PORIN - ÅBO-BJÖRNEBORGS	16	47	86	89	101	105	85	89	92	104	282	274	156	1526
AHVENANMAA - ÅLAND	1	2	-	3	1	2	5	4	1	2	3	5	5	34
HÄMEEN - TAVASTEHUS	17	52	84	134	101	126	113	104	102	109	324	284	180	1730
KYMEN - KYMMENE	10	24	39	52	63	43	40	49	48	44	146	141	94	793
MIKKELIN - S:t MICHELS	9	17	27	24	22	27	14	28	28	25	66	66	36	389
POHJOIS-KARJALAN - NORRA KARELENS	2	5	20	20	19	20	18	16	23	16	67	67	36	329
KUOPION - KUOPIO	7	13	28	25	24	24	19	32	30	26	92	90	53	463
KESKI-SUOMEN - MELLERSTA FINLANDS	10	12	27	46	29	30	35	28	46	28	81	75	52	499
VAASAN - VASA	4	13	35	39	39	26	33	24	27	28	86	70	62	486
OULUN - ULEÅBORGS	12	15	43	59	52	47	29	39	31	38	109	118	88	680
LAPIN - LAPPLANDS	7	18	23	29	19	29	29	25	29	22	98	81	52	461

1) Koko maan lukuun sisältyy 25 ulkomailla asuvaa lasta - I talen för hela landet ingår 25 utomlands bosatta barn The numbers for the whole country includes 25 children residing abroad

35. AVIO- JA ASUMUSEROT LÄRNEITÄIN 1966-79
 ÄKTENSKAPS- OCH HEMSKILLNADER LÄNSVIS 1966-79
 DIVORCES AND JUDICIAL SEPARATIONS BY PROVINCE 1966-79

LÄNNI LÄN PROVINCE	AVIOEROT - ÄKTENSKAPSKILLNADER DIVORCES										ASUMUSEROT - HEMSKILLNADER JUDICIAL SEPARATIONS				
	1966-70 ¹⁾	1971-75 ¹⁾	1977	1978	1979	1966-70	1971-75	1977	1978	1979	1966-70 ¹⁾	1971-75 ¹⁾	1977	1978	1979
	LUKU - ANTAL - NUMBER					o/oo ²⁾					LUKU - ANTAL - NUMBER				
KOKO MAA - HELA RIKET WHOLE COUNTRY	5 484	8 727	10 107	10 369	10 191	1,19	1,87	2,13	2,18	2,14	2 963	4 927	6 179	6 023	5 967
KAUPUNGIT - STÄDER URBAN COMMUNES	4 154	6 721	7 758	7 899	7 746	1,88	2,57	2,74	2,78	2,72	2 295	3 848	4 681	4 541	4 438
MUUT KUNNAT - ÖVRIGA KOMMUNER RURAL COMMUNES	1 330	2 006	2 349	2 470	2 445	0,55	0,98	1,23	1,29	1,27	668	1 079	1 498	1 482	1 529
UUDENMAAN - NYLANDS	1 956	2 960	3 436	3 516	3 530	2,02	2,81	3,12	3,17	3,16	913	1 485	1 874	1 848	1 775
TURUN-PORIN - ÅBO-BJÖRNEBORGS	761	1 245	1 385	1 516	1 437	1,13	1,81	1,98	2,16	2,05	477	772	1 024	987	939
AHVENANMAA - ÅLAND	24	29	39	38	40	1,14	1,34	1,74	1,69	1,77	15	25	33	22	34
HÄMEEN - TAVASTEHUS	821	1 406	1 599	1 545	1 569	1,33	2,16	2,42	2,34	2,37	485	831	1 045	960	917
KYMEN - KYMENE	385	651	743	835	746	1,11	1,88	2,15	2,41	2,16	240	420	483	463	474
MIKKELIN - S:t MICHELS	168	282	371	331	337	0,74	1,32	1,77	1,58	1,61	96	164	210	202	213
POHJOIS-KARJALAN - NORRA KARELENS	124	208	278	289	281	0,64	1,15	1,57	1,63	1,59	76	139	202	189	169
KUOPIO - KUOPIO	230	357	372	421	400	0,87	1,42	1,48	1,67	1,59	133	207	268	240	266
KESKI-SUOMEN - MELLERSTA FINLANDS	241	376	440	427	459	0,99	1,57	1,83	1,77	1,90	134	220	238	281	277
VAASAN - VASA	266	409	454	451	439	0,61	0,97	1,07	1,06	1,02	145	229	276	268	305
OULUN - ULEÅBORGS	309	519	636	634	577	0,75	1,29	1,55	1,54	1,39	152	278	334	335	384
LAPIN - LAPPLANDS	199	285	354	366	376	0,96	1,45	1,81	1,87	1,93	97	157	192	228	214

1) Vuosikeskiarvo - Årsmedeltal - Annual mean

2) o/oo keskiarvokiluvusta - På 1 000 av medelfolkmängden - Per 1 000 of mean population

36. ELÄVÄNÄ JA KUOLLEENA SYNTYNEET AVIOISUUDEN JA SUKUPUOLEN MUKAAN 1961-79
 LEVANDE FÖDDA OCH DÖDFÖDDA EFTER LEGITIMITET OCH KÖN 1961-79
 LIVE BIRTHS AND STILLBIRTHS BY LEGITIMACY AND SEX 1961-79

VUOSIKESKIARVO ÅRSMEDEL TAL ANNUAL MEAN	ELÄVÄNÄ SYNTYNEET - LEVANDE FÖDDA - LIVE BIRTHS								KUOLLEENA SYNTYNEET - DÖDFÖDDA - STILLBIRTHS							
	YHTEENSÄ SUMMA TOTAL		AVIOLAPSET I ÄKTENSKAP LEGITIMATE		AVIOTTOMAT UTOM ÄKTENSKAP ILLEGITIMATE				YHTEENSÄ SUMMA TOTAL		AVIOLAPSET I ÄKTENSKAP LEGITIMATE		AVIOTTOMAT UTOM ÄKTENSKAP ILLEGITIMATE			
	MS	M	MS	M	MS	% ¹⁾	M	MS	o/oo ²⁾	M	MS	M	MS	% ³⁾	M	
1961-65	80 803	41 355	77 378	39 615	3 425	4,2	1 740	1 053	12,9	568	982	528	71	6,7	40	
1966-70	72 130	36 885	68 312	34 924	3 818	5,3	1 961	714	9,8	381	643	340	71	9,9	41	
1971-75	60 982	31 287	56 158	28 806	4 824	7,9	2 481	450	7,3	234	402	210	48	10,7	24	
1972	58 864	30 375	54 930	28 343	3 934	6,7	2 032	515	8,7	266	460	229	55	10,7	37	
1973	56 787	29 300	52 286	26 922	4 501	7,9	2 378	423	7,4	226	381	202	42	9,9	24	
1974	62 472	31 853	56 824	28 957	5 648	9,0	2 896	464	7,4	245	400	220	64	13,8	25	
1975	65 719	33 817	59 049	30 444	6 670	10,1	3 373	378	5,8	195	338	177	40	10,6	18	
1976	66 846	34 306	59 573	30 577	7 273	10,9	3 729	376	5,6	181	322	154	54	14,4	27	
1977	65 659	33 624	58 342	29 884	7 317	11,1	3 740	335	5,1	171	285	146	50	14,9	25	
1978	63 983	32 838	56 720	29 164	7 263	11,4	3 674	314	4,9	168	271	144	43	13,7	24	
1979	63 428	32 223	55 825	28 326	7 603	12,0	3 706	269	11,9	140	230	118	39	12,4	17	

1) % elävänä syntyneistä - % av levande födda - Per cent of live births

2) o/oo syntyneistä - På 1 000 av födda - Per 1 000 births

3) % kuolleena syntyneistä - % av dödfödda - Per cent of stillbirths

37. ELÄVÄNÄ JA KUOLLEENA SYNTYNEET AVIOISUUDEN JA ÄIDIN IÄN MUKAAN LÄSNÄITÄIN 1979
 LEVANDE FÖDDA OCH DÖDFÖDDA EFTER LEGITIMITET OCH MODERNS ÅLDER LÄNSVIS 1979
 LIVE BIRTHS AND STILLBIRTHS BY LEGITIMACY, AGE OF MOTHER AND PROVINCE 1979

LÄXNI LÄN PROVINCE	KOKO MAA - HELA RIKET - WHOLE COUNTRY								KAUPUNGIT - STÄDER - URBAN COMMUNES									
	ÄIDIN IÄX - MODERNS ÅLDER - AGE OF MOTHER								YHT. SUMMA TOTAL	ÄIDIN IÄX - MODERNS ÅLDER - AGE OF MOTHER								YHT. SUMMA TOTAL
	-14	15-19	20-24	25-29	30-34	35-39	40-44	45-		-14	15-19	20-24	25-29	30-34	35-39	40-44	45-	
ELÄVÄNÄ SYNTYNEET - LEVANDE FÖDDA - LIVE BIRTHS																		
1. AVIOLAPSET - I XKTENSKAP - LEGITIMATE																		
UUDENMAAN - NYLANDS	-	280	2812	5461	3799	848	138	4	13342	-	218	2254	4585	3199	701	116	3	11076
TURUN-P. - ÅBO-BJÖRNEB.	-	276	2125	2920	1802	455	102	3	7683	-	178	1463	1896	1097	262	43	1	4940
AHVENANMAA - ÅLAND	-	3	44	79	43	12	1	-	182	-	-	21	45	18	3	-	-	87
HÄMEEN - TAVASTEHUS	-	238	1867	2774	1712	437	89	3	7120	-	154	1258	1838	1072	270	40	3	4635
KYMEN - KYMMENE	-	127	1009	1386	844	232	44	-	3642	-	96	719	975	594	169	29	-	2582
MIKKELIN - S:T MICHELS	-	78	571	707	427	159	44	6	1992	-	35	278	352	204	61	14	-	944
P-KARJALAN - N.KARELENS	-	89	581	714	388	122	18	2	1914	-	37	323	396	179	59	9	2	1005
KUOPION - KUOPIO	-	154	888	1089	642	210	39	-	3022	-	70	497	648	376	92	23	-	1706
K-SUOMEN - MELL. FINL.	-	120	753	1028	620	190	46	4	2761	-	43	336	478	274	74	15	1	1221
VAASAN - VASA	-	269	1649	1965	1206	421	104	5	5619	-	106	769	942	567	173	35	2	2594
OULUN - ULEABORGS	-	324	1877	2104	1308	509	152	11	6285	-	115	899	1067	564	194	51	3	2893
LAPIN - LAPPLANDS	-	103	644	788	486	187	53	2	2263	-	40	333	423	234	76	25	1	1132
YHT. - SUMMA - TOTAL	-	2061	14820	21015	13277	3782	830	40	55825	-	1092	9150	13645	8378	2134	400	16	34815
M	-	1079	7549	10616	6723	1910	433	16	28326	-	589	4651	6841	4255	1074	212	5	17627
R	-	42	590	1111	761	235	47	1	2787	-	19	329	707	461	134	27	1	1678
2. AVIOTOMAT - UTOM XKTENSKAP - ILLEGITIMATE																		
UUDENMAAN - NYLANDS	1	269	680	526	334	108	24	1	1943	1	213	552	453	284	94	20	-	1617
TURUN-P. - ÅBO-BJÖRNEB.	1	200	412	271	123	41	10	-	1058	-	131	299	192	92	28	6	-	748
AHVENANMAA - ÅLAND	-	10	46	13	10	1	-	-	80	-	7	25	11	6	-	-	-	49
HÄMEEN - TAVASTEHUS	-	192	359	219	99	36	9	-	914	-	115	256	154	75	22	7	-	629
KYMEN - KYMMENE	-	95	178	107	52	12	3	1	448	-	70	140	89	40	8	2	1	350
MIKKELIN - S:T MICHELS	-	60	153	70	40	12	1	-	336	-	24	85	46	29	5	-	-	189
P-KARJALAN - N.KARELENS	-	71	85	33	21	10	3	-	223	-	27	39	16	15	3	1	-	101
KUOPION - KUOPIO	-	85	148	78	37	10	3	1	362	-	32	82	46	22	9	1	-	192
K-SUOMEN - MELL. FINL.	-	90	180	77	40	18	4	-	409	-	39	68	48	21	6	-	-	182
VAASAN - VASA	-	138	200	101	53	21	6	2	521	-	64	106	57	34	11	3	2	277
OULUN - ULEABORGS	-	189	290	114	72	26	9	-	700	-	82	136	56	37	14	3	-	328
LAPIN - LAPPLANDS	-	157	279	115	39	13	6	-	609	-	66	130	57	26	8	4	-	291
YHT. - SUMMA - TOTAL	2	1556	3010	1724	920	308	78	5	7603	1	870	1918	1225	681	208	47	3	4953
M	1	790	1538	876	485	170	36	1	3897	1	442	989	627	351	116	20	1	2547
R	-	70	167	87	62	15	3	-	404	-	45	96	61	42	10	3	-	257
1+2	2	3617	17830	22739	14197	4090	908	45	63428	1	1962	11068	14870	9059	2342	447	19	39768
M	1	1869	9087	11492	7208	2080	469	17	32223	1	1031	5640	7468	4606	1190	232	6	20174
R	-	112	757	1198	823	250	50	1	3191	-	64	425	768	503	144	30	1	1935
KUOLLEENA SYNTYNEET - DÖDFÖDDA - STILLBIRTHS																		
1. AVIOLAPSET - I XKTENSKAP - LEGITIMATE																		
UUDENMAAN - NYLANDS	-	1	8	18	11	4	-	-	42	-	1	7	15	9	2	-	-	34
TURUN-P. - ÅBO-BJÖRNEB.	-	1	5	21	11	1	-	-	39	-	-	3	14	6	-	-	-	23
AHVENANMAA - ÅLAND	-	-	-	-	1	-	-	-	1	-	-	-	-	1	-	-	-	1
HÄMEEN - TAVASTEHUS	-	2	6	11	9	3	3	-	34	-	2	5	7	6	1	2	-	23
KYMEN - KYMMENE	-	-	1	3	4	-	-	-	8	-	-	1	3	1	-	-	-	5
MIKKELIN - S:T MICHELS	-	-	1	1	2	2	-	-	6	-	-	1	-	1	1	-	-	3
P-KARJALAN - N.KARELENS	-	-	1	4	1	1	-	-	7	-	-	1	-	2	1	-	-	3
KUOPION - KUOPIO	-	-	4	6	4	2	-	1	17	-	-	3	3	1	-	-	-	7
K-SUOMEN - MELL. FINL.	-	1	1	8	3	2	-	-	15	-	1	-	3	2	1	-	-	7
VAASAN - VASA	-	-	7	13	3	2	1	-	26	-	-	4	5	-	-	1	-	10
OULUN - ULEABORGS	-	1	6	3	6	6	1	-	23	-	-	2	1	1	2	1	-	7
LAPIN - LAPPLANDS	-	1	1	4	3	3	-	-	12	-	-	-	2	2	2	-	-	6
YHT. - SUMMA - TOTAL	-	7	41	92	58	26	5	1	230	-	4	26	55	31	9	4	-	129
M	-	2	20	46	34	11	4	1	118	-	1	13	28	15	2	3	-	62
R	-	-	-	-	-	-	-	-	-	-	-	-	-	-	-	-	-	-
2. AVIOTOMAT - UTOM XKTENSKAP - ILLEGITIMATE																		
UUDENMAAN - NYLANDS	-	1	2	3	2	1	-	-	9	-	-	2	3	2	1	-	-	8
TURUN-P. - ÅBO-BJÖRNEB.	-	2	3	1	-	-	-	-	6	-	1	2	1	-	-	-	-	4
AHVENANMAA - ÅLAND	-	-	1	-	-	-	-	-	1	-	-	1	-	-	-	-	-	1
HÄMEEN - TAVASTEHUS	-	-	2	4	1	-	-	-	7	-	-	2	1	-	-	-	-	3
KYMEN - KYMMENE	-	-	2	1	-	-	-	-	3	-	-	2	-	-	-	-	-	2
MIKKELIN - S:T MICHELS	-	-	-	-	-	-	-	-	-	-	-	-	-	-	-	-	-	-
P-KARJALAN - N.KARELENS	-	1	-	-	-	-	-	-	1	-	-	-	-	-	-	-	-	-
KUOPION - KUOPIO	-	1	1	1	-	-	-	-	3	-	-	1	-	-	-	-	-	1
K-SUOMEN - MELL. FINL.	-	2	-	-	-	-	-	-	2	-	2	-	-	-	-	-	-	2
VAASAN - VASA	-	-	-	1	1	-	-	-	2	-	-	-	1	-	-	-	-	1
OULUN - ULEABORGS	-	-	3	-	-	-	-	-	3	-	-	2	-	-	-	-	-	2
LAPIN - LAPPLANDS	-	-	2	-	-	-	-	-	2	-	-	1	-	-	-	-	-	1
YHT. - SUMMA - TOTAL	-	7	16	11	4	1	-	-	39	-	3	13	6	2	1	-	-	25
M	-	3	9	5	4	1	-	-	22	-	2	8	3	2	1	-	-	14
R	-	-	-	-	-	-	-	-	-	-	-	-	-	-	-	-	-	-
1+2	-	14	57	103	62	27	5	1	269	-	7	39	61	33	10	4	-	154
M	-	5	29	51	38	12	4	1	140	-	3	21	31	17	3	3	-	78
R	-	-	-	-	-	-	-	-	-	-	-	-	-	-	-	-	-	-

R = Äiti ruotsinkielinen - Modern svenskspråkig - Mother Swedish speaking

38. ELÄVÄNÄ JA KUOLLEENA SYNTYNEET AVIOISUUDEN, ÄIDIN IÄN JA LAPSEN JÄRJESTYSLUVUN MUKAAN 1979
 LEVANDE FÖDDA OCH DÖDFÖDDA EFTER LEGITIMITET, MODERNIS ÅLDER OCH BARNETS ÖRDNINGSNUMMER 1979
 LIVE BIRTHS AND STILLBIRTHS BY LEGITIMACY, AGE OF MOTHER AND BIRTH ORDER 1979

ÄIDIN IKK MODERNIS ÅLDER AGE OF MOTHER	LAPSEN JÄRJESTYSLUKU - BARNETS ÖRDNINGSNUMMER - BIRTH ORDER											YHT. SUMMA TOTAL	SIITÄ POIKIA DRÄV GÖSSAR OF WHICH MALES	
	1	2	3	4	5	6	7	8	9	10-	TUNT. OKÄND UNKN.			
ELÄVÄNÄ SYNTYNEET AVIOLAPSET - LEVANDE FÖDDA I ÄKTENSKAP - LEGITIMATE LIVE BIRTHS														
15	4	-	-	-	-	-	-	-	-	-	-	-	4	4
16	37	1	-	-	-	-	-	-	-	-	-	-	38	16
17	230	8	1	-	-	-	-	-	-	-	-	-	239	126
18	562	57	-	-	-	-	-	-	-	-	-	-	619	327
19	974	181	6	-	-	-	-	-	-	-	-	-	1161	606
20	1267	403	25	-	1	-	-	-	-	-	-	2	1698	884
21	1556	746	54	4	-	-	-	-	-	-	-	1	2361	1208
22	1838	1006	97	13	-	-	-	-	-	-	-	2	2956	1526
23	2243	1303	170	16	5	-	-	-	-	-	-	3	3740	1867
24	2190	1586	235	38	10	1	1	-	-	-	-	4	4065	2064
25	2320	1790	306	56	17	3	1	-	-	-	-	9	4502	2280
26	2011	1840	401	67	29	6	1	-	-	-	-	1	4356	2237
27	1678	2000	460	85	16	7	3	-	-	-	-	2	4251	2135
28	1471	1888	552	104	37	23	5	1	-	-	-	4	4085	2046
29	1230	1793	604	120	37	21	9	2	2	1	2	2	3821	1918
30	989	1658	678	157	34	23	16	5	1	1	1	6	3568	1789
31	798	1422	702	156	44	25	16	10	2	5	2	2	3182	1654
32	631	1160	698	175	49	24	14	12	4	3	1	1	2771	1387
33	477	944	603	171	58	29	12	12	5	8	2	2	2321	1215
34	288	517	428	114	30	18	13	10	6	11	-	-	1435	678
35	204	381	297	107	40	18	16	6	11	17	-	-	1097	556
36	181	273	258	100	36	22	11	2	5	8	-	-	896	460
37	157	188	224	100	24	23	7	7	6	13	3	3	752	372
38	107	134	150	87	34	16	15	6	8	19	1	1	577	292
39	86	116	103	77	27	16	7	5	9	14	-	-	460	230
40	74	78	80	43	26	11	14	7	9	15	1	1	358	182
41	44	53	55	20	14	7	5	8	5	18	1	1	230	132
42	18	17	26	10	9	10	3	3	3	7	-	-	106	47
43	10	19	14	11	6	6	7	4	5	4	1	1	87	49
44	10	7	7	6	3	5	2	4	1	3	1	1	49	23
45	4	1	1	2	4	1	1	2	1	4	-	-	21	7
46	1	1	-	1	-	-	1	-	-	1	-	-	5	2
47	1	-	-	2	-	1	-	1	2	1	-	-	8	3
48	-	-	-	-	1	2	-	-	-	-	-	-	3	1
49	1	-	1	-	-	-	-	-	-	1	-	-	3	3
YHT. - SUMMA - TOTAL	23692	21571	7236	1842	591	318	180	107	85	154	49	55825	28326	

KUOLLEENA SYNTYNEET AVIOLAPSET - DÖDFÖDDA I ÄKTENSKAP - LEGITIMATE STILLBIRTHS

-14	-	-	-	-	-	-	-	-	-	-	-	-	-	-
15-17	-	-	-	-	-	-	-	-	-	-	-	1	1	-
18-19	2	1	-	-	-	-	-	-	-	-	-	3	6	2
20-24	6	6	-	-	-	-	-	-	-	-	-	29	41	20
25-29	7	13	4	1	-	-	-	-	-	-	-	67	92	46
30-34	2	6	4	3	1	2	-	-	-	-	-	40	58	34
35-39	-	4	2	1	2	-	-	-	-	-	-	17	26	11
40-44	-	-	-	-	-	-	-	-	-	-	-	5	5	4
45-49	-	1	-	-	-	-	-	-	-	-	-	-	1	1
50-	-	-	-	-	-	-	-	-	-	-	-	-	-	-
YHT. - SUMMA - TOTAL	17	31	10	5	3	2	-	-	-	-	162	230	118	

39. ELÄVÄNÄ JA KUOLLEENA SYNTYNEET AVIOLAPSET ISÄN JA ÄIDIN IÄN MUKAAN 1979
 LEVANDE FÖDDA OCH DÖDFÖDDA I ÄKTENSKAP EFTER FADERNS OCH MODERNIS ÅLDER 1979
 LEGITIMATE LIVE BIRTHS AND STILLBIRTHS BY AGE OF FATHER AND MOTHER 1979

ISÄN IKK FADERNS ÅLDER AGE OF FATHER	ELÄVÄNÄ SYNTYNEET - LEVANDE FÖDDA - LIVE BIRTHS								KUOLLEENA SYNTYNEET - DÖDFÖDDA - STILLBIRTHS									
	ÄIDIN IKK - MODERNIS ÅLDER - AGE OF MOTHER								YHT. SUMMA TOTAL	ÄIDIN IKK - MODERNIS ÅLDER - AGE OF MOTHER								YHT. SUMMA TOTAL
	-17	18-19	20-24	25-29	30-34	35-39	40-44	45-		-17	18-19	20-24	25-29	30-34	35-39	40-44	45-	
-19	75	171	78	3	-	-	-	-	327	-	-	-	-	-	-	-	-	-
20-24	166	1237	5879	1217	98	10	1	-	8608	1	3	14	4	-	1	-	-	23
25-29	35	318	7281	11600	1932	105	13	-	21284	-	3	24	51	2	-	1	-	81
30-34	4	46	1374	7054	7515	800	55	-	16848	-	-	2	34	40	5	-	1	82
35-39	1	6	151	896	2872	1684	167	2	5779	-	-	1	3	13	13	1	-	31
40-44	-	-	36	168	648	884	360	7	2103	-	-	-	-	3	4	-	-	7
45-49	-	1	15	54	150	219	167	17	623	-	-	-	-	-	2	3	-	9
50-54	-	1	4	9	48	59	54	11	186	-	-	-	-	-	-	-	-	-
55-59	-	-	2	9	11	15	8	2	47	-	-	-	-	-	1	-	-	1
60-64	-	-	-	5	3	6	5	1	20	-	-	-	-	-	-	-	-	-
65-	-	-	-	-	-	-	-	-	-	-	-	-	-	-	-	-	-	-
YHT. SUMMA TOTAL	281	1780	14820	21015	13277	3782	830	40	55825	1	6	41	92	58	26	5	1	230

XIDIN IKK MODERNS ALDER AGE OF MOTHER	LAPSEN JÄRJESTYSLUKU - BARNETS ORDNINGSNUMMER - BIRTH ORDER											YHT. SUMMA TOTAL	SIITX POIKIA DÄRRAR OF WHICH MALES	
	1	2	3	4	5	6	7	8	9	10-	TUNT. OKÄND UNKN.			
ELÄVÄNX SYNTYNEET AVIOTTOMAT LAPSET - LEVANDE FÖDDA UTOM ÄKTENSKAP - ILLEGITIMATE LIVE BIRTHS														
-14	2	-	-	-	-	-	-	-	-	-	-	-	2	1
15	34	-	-	-	-	-	-	-	-	-	-	-	34	12
16	113	4	-	-	-	-	-	-	-	-	-	-	117	65
17	292	12	1	-	-	-	-	-	-	-	-	1	306	158
18	425	21	1	-	-	-	-	-	-	-	-	-	447	215
19	600	51	1	-	-	-	-	-	-	-	-	-	652	340
20	594	66	-	1	-	-	-	-	-	-	-	-	661	346
21	538	87	8	-	-	-	-	-	-	-	-	1	634	335
22	503	102	8	-	-	-	-	-	-	-	-	1	614	311
23	479	96	15	3	-	-	-	-	-	-	-	-	593	298
24	398	88	19	2	-	-	-	-	-	-	-	1	508	248
25	314	79	17	4	1	-	-	-	-	-	-	-	415	197
26	288	68	12	6	1	-	-	-	-	-	-	-	375	198
27	246	71	10	2	-	-	-	-	-	-	-	1	330	164
28	244	53	13	2	-	-	-	-	-	-	-	-	312	168
29	210	62	16	2	1	-	-	-	-	-	-	1	292	149
30	181	62	12	1	2	-	-	1	-	-	-	-	259	133
31	163	42	18	1	-	-	-	-	-	-	-	1	225	128
32	128	41	6	4	-	-	-	-	-	-	-	-	179	95
33	121	31	4	1	1	-	-	-	-	-	-	-	158	83
34	75	16	5	1	1	-	-	1	-	-	-	-	99	46
35	74	19	3	3	-	1	-	-	-	-	-	-	100	55
36	31	16	3	1	1	-	-	-	-	-	-	-	52	27
37	47	17	3	-	-	-	-	-	-	-	-	-	67	38
38	34	5	1	-	-	-	-	-	-	-	-	1	41	24
39	39	8	-	-	1	-	-	-	-	-	-	-	48	26
40	29	8	2	-	-	-	-	-	-	-	-	-	39	15
41	11	3	1	2	-	-	-	-	-	-	-	-	17	11
42	9	1	-	-	-	-	-	-	-	-	-	-	10	3
43	8	1	-	-	-	-	-	-	-	-	-	-	9	5
44	3	-	-	-	-	-	-	-	-	-	-	-	3	2
46	2	-	-	-	1	-	-	-	-	-	-	-	3	1
47	-	-	1	-	-	-	-	-	-	-	-	-	1	-
48	1	-	-	-	-	-	-	-	-	-	-	-	1	-
YHT. - SUMMA - TOTAL	6236	1130	180	36	10	1	2	-	-	-	-	8	7603	3897

KUOLLEENA SYNTYNEET AVIOTTOMAT LAPSET - DÖDFÖDDA UTOM ÄKTENSKAP - ILLEGITIMATE STILLBIRTHS

-14	-	-	-	-	-	-	-	-	-	-	-	-	-	-
15-17	-	1	-	-	-	-	-	-	-	-	-	2	3	1
18-19	2	-	-	-	-	-	-	-	-	-	-	2	4	2
20-24	6	1	-	-	-	-	-	-	-	-	-	9	16	9
25-29	2	-	1	1	-	-	-	-	-	-	-	7	11	5
30-34	-	-	-	-	-	-	-	-	-	-	-	4	4	4
35-39	-	-	-	-	-	-	-	-	-	-	-	1	1	1
40-44	-	-	-	-	-	-	-	-	-	-	-	-	-	-
45-49	-	-	-	-	-	-	-	-	-	-	-	-	-	-
50-	-	-	-	-	-	-	-	-	-	-	-	-	-	-
YHT. - SUMMA - TOTAL	10	2	1	1	-	-	-	-	-	-	-	25	39	22

40. ELÄVÄNX SYNTYNEIDEN ÄIDIN MEDIAANI-ÄKÄ LÄÄNEITTÄIN 1961-79
MODERNS MEDIANÄLDER FÖR LEVANDE FÖDDA LÄNSVIS 1961-79
MEAN AGE OF MOTHERS FOR LIVE BIRTHS BY PROVINCE 1961-79

LÄNI LÄN PROVINCE	ELÄVÄNX SYNTYNEET - LEVANDE FÖDDA - LIVE BIRTHS											
	YHTEENSÄ SUMMA TOTAL				AVIOLAPSET I ÄKTENSKAP LEGITIMATE				AVIOTTOMAT UTOM ÄKTENSKAP ILLEGITIMATE			
	1961-70	1971-75	1978	1979	1961-70	1971-75	1978	1979	1961-70	1971-75	1978	1979
UUDENMAAN - NYLANDS	25,78	26,27	27,73	28,01	25,97	26,52	27,99	28,28	22,96	22,98	24,67	25,20
TURUN-PORIN - ÅBO-BJÖRNEBORGS	25,72	25,30	26,71	27,13	25,89	25,60	27,06	27,47	22,63	22,25	23,42	23,98
AHVENANMAA - ÅLAND	25,41	25,45	26,55	26,52	25,85	26,41	27,76	27,78	20,69	21,29	23,10	23,26
HÄMEEN - TAVASTEHUS	25,76	25,36	26,94	27,27	25,94	25,64	27,29	27,62	22,97	22,49	23,58	23,69
KYMEN - KYMMENE	25,75	25,25	26,76	27,13	25,89	25,50	27,06	27,47	22,81	22,30	23,62	23,62
MIKKELIN - S:T MICHELS	27,05	25,82	26,94	26,94	27,25	26,16	27,28	27,45	22,57	22,01	22,76	23,53
POHJOIS-KARJALAN - NORRA KARELENS	27,14	25,54	26,23	26,62	27,33	25,89	26,65	27,01	22,19	21,66	22,53	22,38
KUOPION - KUOPIO	26,94	25,63	26,29	26,79	27,11	25,92	27,05	27,15	22,70	22,09	22,99	23,24
KESKI-SUOMEN - MELLERSTA FINLANDS	26,56	25,70	27,06	27,00	26,79	26,06	27,46	27,47	22,60	22,05	23,14	23,18
VAASAN - VASA	26,40	25,65	26,81	26,97	26,55	26,89	27,20	27,27	22,73	21,78	22,82	23,06
OULUN - ULEÄBORGS	27,06	25,67	26,61	26,83	27,25	25,99	27,01	27,24	22,52	21,77	22,73	22,78
LAPIN - LAPPLANDS	26,85	25,07	26,06	26,40	27,13	25,80	27,11	27,44	22,49	21,45	21,93	22,64
KOKO MAA - HELA RIKET WHOLE COUNTRY	26,23	25,70	27,00	27,26	26,42	26,00	27,36	27,62	22,74	22,30	23,42	23,73

41. ELÄVÄNKÄ SYNTYNEET AVIOISUUDEN, ÄIDIN SYNTYMÄVUODEN, IKÄ JA SIVIILISÄÄDYN MUKAAN 1979
 LEVAND E FÖDDA EFTER LEGITIMITET, MODERNNS FÖDELSEÅR, ÅLDER OCH CIVILSTÅND 1979
 LIVE BIRTHS BY LEGITIMACY, YEAR OF BIRTH, AGE AND MARITAL STATUS OF MOTHER 1979

ÄIDIN SYNTYMÄVUOSI MODERNNS FÖDELSEÅR YEAR OF BIRTH OF MOTHER	ÄIDIN IKÄ MODERNNS ÅLDER AGE OF MOTHER	KAIKKI LAPSET ALLA BARN ALL CHILDREN	AVIOLAPSET - I ÄKTENSKAP - LEGITIMATE				AVIOTTOMAT - UTOM ÄKTENSKAP - ILLEGITIMATE			
			ÄIDIN SIVIILISÄÄTY - MODERNNS CIVILSTÅND - MARITAL STATUS OF MOTHER				YHTEENSÄ SUMMA TOTAL	NAIMATON OGIFT SINGLE	LESKI ÄNKA WIDOWED	EROTETTU FRÄNSK. DIVORCED
			YHTEENSÄ SUMMA TOTAL	NAIMIS. GIFT MARRIED	LESKI ÄNKA WIDOWED	EROTETTU FRÄNSK. DIVORCED				
1965	13	1	-	-	-	-	1	1	-	-
1964	14	1	-	-	-	-	1	1	-	-
	15	11	1	1	-	-	10	10	-	-
1963	15	27	3	3	-	-	24	24	-	-
	16	53	6	6	-	-	47	47	-	-
1962	16	102	32	32	-	-	70	70	-	-
	17	214	81	81	-	-	133	133	-	-
1961	17	331	158	158	-	-	173	173	-	-
	18	473	255	255	-	-	218	218	-	-
1960	18	593	364	364	-	-	229	229	-	-
	19	821	510	510	-	-	311	310	1	-
1959	19	992	651	651	-	-	341	340	1	-
	20	1102	782	779	3	-	320	320	-	-
1958	20	1257	916	916	-	-	341	338	2	1
	21	1386	1071	1066	5	-	315	308	6	1
1957	21	1609	1290	1284	6	-	319	311	7	1
	22	1730	1406	1401	5	-	324	312	9	3
1956	22	1840	1550	1550	-	-	290	277	13	-
	23	2087	1766	1759	7	-	321	309	12	-
1955	23	2246	1974	1960	13	1	272	254	17	1
	24	2186	1925	1921	3	1	261	243	16	2
1954	24	2387	2140	2138	2	-	247	226	20	1
	25	2486	2242	2229	9	4	244	216	28	-
1953	25	2431	2260	2255	3	2	171	146	23	2
	26	2320	2125	2110	15	-	195	165	29	1
1952	26	2411	2231	2223	8	-	180	146	31	3
	27	2338	2160	2152	8	-	178	145	31	2
1951	27	2243	2091	2084	7	-	152	122	29	1
	28	2157	2006	1999	7	-	151	116	33	2
1950	28	2240	2079	2069	9	1	161	113	45	3
	29	2073	1929	1917	12	-	144	95	47	2
1949	29	2040	1892	1885	4	3	148	100	44	4
	30	1903	1780	1776	4	-	123	72	49	2
1948	30	1924	1788	1779	5	4	136	83	48	5
	31	1742	1609	1601	7	1	133	73	55	5
1947	31	1665	1573	1567	5	1	92	48	38	6
	32	1541	1451	1444	5	2	90	51	34	5
1946	32	1409	1320	1318	2	-	89	44	39	6
	33	1237	1161	1160	1	-	76	39	33	4
1945	33	1242	1160	1156	4	-	82	44	33	5
	34	811	763	760	3	-	48	24	21	3
1944	34	723	672	668	4	-	51	29	20	2
	35	645	590	588	2	-	55	27	22	6
1943	35	552	507	505	2	-	45	27	16	2
	36	541	506	505	1	-	35	16	16	3
1942	36	407	390	389	1	-	17	9	7	1
	37	352	324	322	2	-	28	12	12	4
1941	37	467	428	425	3	-	39	19	15	5
	38	403	374	370	4	-	29	15	11	3
1940	38	215	203	200	2	1	12	3	7	2
	39	279	259	256	3	-	20	9	7	4
1939	39	229	201	201	-	-	28	10	18	-
	40	217	197	196	-	1	20	12	6	2
1938	40	180	161	160	1	-	19	10	5	4
	41	124	114	114	-	-	10	7	3	-
1937	41	123	116	114	1	1	7	1	6	-
	42	60	56	56	-	-	4	1	2	1
1936	42	56	50	50	-	-	6	-	5	1
	43	50	46	46	-	-	4	1	2	1
1935	43	46	41	40	-	1	5	1	2	2
	44	27	25	24	1	-	2	-	1	1

43. ELÄVÄNÄ JA KUOLLEENA SYNTYNEET AVIOLAPSET ÄIDIN IÄN JA AVIOLIITON KESTOAJAN MUKAAN 1979
 LEVANDE FÖDDA OCH DÖDFÖDDA I ÄKTENSKAP EFTER MODERNS ÅLDER OCH ÄKTENSKAPETS VARAKTIGHET 1979
 LEGITIMATE LIVE BIRTHS AND STILLBIRTHS BY AGE OF MOTHER AND DURATION OF MARRIAGE 1979

AVIOLIITON KESTOAIKA ÄKTENSKAPETS VARAKTIGHET DURATION OF MARRIAGE	ÄIDIN IÄN - MODERNS ÅLDER - AGE OF MOTHER							YHT. SUMMA TOTAL	POIKIA GÖSSAR MALES
	-19	20-24	25-29	30-34	35-39	40-44	45-		
ELÄVÄNÄ SYNTYNEET - LEVANDE FÖDDA - LIVE BIRTHS									
0 KK. - MÅN. - MONTHS	80	117	76	36	11	3	-	323	166
1	147	214	109	42	10	2	1	525	273
2	183	309	133	70	11	3	-	709	367
3	279	487	224	92	21	8	-	1111	575
4	299	706	366	155	45	5	-	1576	820
5	297	956	517	189	45	8	-	2012	1020
6	182	848	562	198	53	12	-	1855	926
7	59	331	217	89	17	4	-	717	335
8	27	220	164	65	18	1	-	495	255
9-11	120	888	680	236	66	11	1	2002	1024
0 VUOTTA - ÅR - YEARS	1673	5076	3048	1172	297	57	2	11325	5761
1	272	2888	2267	743	165	46	-	6381	3256
2	85	2733	2433	675	153	37	1	6117	3105
3	8	2036	2567	800	126	32	1	5570	2865
4	1	1162	2717	915	134	24	1	4954	2549
5	-	587	2381	935	128	23	-	4054	2044
6	-	218	1891	1019	153	18	2	3301	1590
7	-	64	1509	1106	168	19	1	2867	1472
8	-	2	1023	1206	164	18	-	2413	1236
9	-	1	600	1164	171	18	-	1954	992
10	-	-	303	1015	201	18	2	1539	767
11	-	-	141	878	223	29	-	1271	647
12	-	-	36	633	262	25	-	956	475
13	-	-	1	490	311	27	-	829	406
14	-	-	-	251	258	38	1	548	289
15	-	-	-	132	214	44	2	392	204
16	-	-	-	46	219	52	-	317	167
17	-	-	-	10	172	58	-	240	113
18	-	-	-	1	116	60	1	178	83
19	-	-	-	-	65	49	4	118	57
20-24	-	-	-	-	53	122	17	192	101
25-29	-	-	-	-	-	7	5	12	8
30-	-	-	-	-	-	-	-	-	-
TUNT. - OKÄND - UNKNOWN	22	53	98	86	29	9	-	297	139
YHTEENSÄ - SUMMA - TOTAL	2061	14820	21015	13277	3782	830	40	55825	28326

KUOLLEENA SYNTYNEET - DÖDFÖDDA - STILLBIRTHS									
0 VUOTTA - ÅR - YEARS	6	16	14	6	3	2	-	47	28
1	1	11	12	2	-	-	-	26	15
2	-	5	10	1	3	-	-	19	9
3	-	3	13	-	-	1	-	17	8
4	-	6	11	1	2	-	-	20	7
5	-	-	8	6	-	-	-	14	6
6	-	-	6	6	-	-	-	12	10
7	-	-	1	4	1	-	1	7	4
8	-	-	9	9	-	-	-	18	10
9	-	-	6	8	2	-	-	16	5
10	-	-	1	5	2	-	-	8	4
11	-	-	-	3	1	-	-	4	3
12	-	-	1	1	1	-	-	3	2
13	-	-	-	3	1	1	-	5	2
14	-	-	-	1	-	-	-	1	1
15-19	-	-	-	2	8	1	-	11	3
20-24	-	-	-	-	2	-	-	2	1
25-29	-	-	-	-	-	-	-	-	-
30-	-	-	-	-	-	-	-	-	-
TUNT. - OKÄND - UNKNOWN	-	-	-	-	-	-	-	-	-
YHTEENSÄ - SUMMA - TOTAL	7	41	92	58	26	5	1	230	118

44. ELÄVÄNÄ JA KUOLLEENA SYNTYNEET KUKAUSITTAIN 1971-75 JA 1979
 LEVANDE FÖDDA OCH DÖDFÖDDA MÅNADSVIS 1971-75 OCH 1979
 LIVE BIRTHS AND STILLBIRTHS BY MONTH 1971-75 AND 1979

KUKAUSI MÅNAD MONTH	ELÄVÄNÄ SYNTYNEET - LEVANDE FÖDDA - LIVE BIRTHS				KUOLLEENA SYNTYNEET DÖDFÖDDA STILLBIRTHS		1 200:N JAKAJUMA ¹⁾ - FÖRDELNING AV 1 200 ¹⁾ DISTRIBUTION OF 1 200 ¹⁾			
	LUKU - ANTAL - NUMBER		PÄIVÄN KOHTI - PÅ DAG PER DAY				ELÄVÄNÄ SYNTYNEET - LEVAN- DE FÖDDA - LIVE BIRTHS		KUOLLEENA SYNTYNEET DÖDFÖDDA - STILLBIRTHS	
	1971-75 ²⁾	1979	1971-75	1979	1971-75 ²⁾	1979	1971-75	1979	1971-75	1979
TAMMIKUU - JANUARI	4 884	5 078	158	164	38	29	94	94	103	127
HELMIKUU - FEBRUARI	4 662	4 898	165	175	39	22	99	101	96	107
MAALISKUU - MARS	5 671	6 051	183	195	39	23	110	112	106	101
HUHTIKUU - APRIL	5 555	5 790	185	193	40	19	111	111	105	86
TOUKOKUU - MAJ	5 555	5 822	179	188	39	27	107	108	106	118
KESÄKUU - JUNI	5 179	5 382	173	179	36	22	104	103	95	99
HEINÄKUU - JULI	5 158	5 336	166	172	39	21	100	99	106	92
ELOKUU - AUGUSTI	4 960	5 262	160	170	38	19	96	98	103	83
SYYSKUU - SEPTEMBER	5 021	5 128	167	171	34	22	100	98	90	99
LOKAKUU - OKTOBER	4 900	5 092	158	164	35	20	95	95	95	87
MARRASKUU - NOVEMBER	4 632	4 802	154	160	38	27	91	92	100	122
JOULUKUU - DECEMBER	4 805	4 787	154	154	35	18	93	89	95	79
YHTEENSÄ - SUMMA - TOTAL	60 982	63 428	167	174	450	269	1 200	1 200	1 200	1 200

1) Kuukausien todellinen pituus otettu huomioon - Beaktande månaders verkliga längd - In view of the real length of the month
 2) Vuosikeskiarvo - Årsmedeltal - Annual mean

45. SYNNYTYKSET AVIOISUUDEN JA SYNNYTTÄJIEN IÄN MUKAAN LÄÄNEITTÄIN 1979
 BARNSBÜRDER I OCH UTOM ÄKTENSKAP EFTER BARNAFÖDERSKORNAS ÅLDER LÄNSVIS 1979
 CONFINEMENTS BY LEGITIMACY, AGE OF MOTHER AND PROVINCE 1979

LÄÄNI LÄN PROVINCE	ÄIDIN IÄÄ - MODERN'S ALDER - AGE OF MOTHER								YHT. SUMMA TOTAL	SIIKSI-DÄRÄV-OF WHICH		
	-17	18-19	20-24	25-29	30-34	35-39	40-44	45-		KAKSOS SYNNYT 1)	KOLMOS SYNNYT 2)	NELOS SYNNYT 3)
AVIDLLISIA SYNNYTYKSIÄ - BARNSBÜRDER I ÄKTENSKAP - LEGITIMATE CONFINEMENTS												
KOKO MAA - HELA RIKET - WHOLE COUNTRY	280	1777	14723	20875	13173	3752	822	41	55443	596	8	-
KAUPUNGIT - STÄDER URBAN COMMUNES	146	944	9090	13558	8306	2110	398	16	34568	366	5	-
MUUT KUNNAT - ÖVRIGA KOMMUNER RURAL COMMUNES	134	833	5633	7317	4867	1642	424	25	20875	230	3	-
UUDENMAAN - NYLANDS	35	242	2792	5425	3769	843	135	4	13245	131	4	-
TURUN-PORIN - ÅBO-BJÖRNEBORGS	37	240	2109	2909	1785	451	100	3	7634	87	1	-
AHVENANMAA - ÅLAND	-	3	43	77	44	12	1	-	180	3	-	-
HÄMEEN - TAVASTEUS	26	214	1860	2755	1700	434	87	3	7079	75	-	-
KYMEN - KYMMENE	20	106	1005	1371	836	229	44	-	3611	39	-	-
MIKKELIN - S:t MICHELS	13	64	566	703	428	156	44	6	1980	18	-	-
POHJOIS-KARJALAN - NORRA KARELENS	9	80	578	712	386	122	18	2	1907	14	-	-
KUOPION - KUOPIO	25	128	884	1080	633	207	38	1	2996	41	1	-
KESKI-SUOMEN - MELLERSTA FINLANDS	17	103	751	1025	615	191	46	4	2752	23	-	-
VAASAN - VASA	34	234	1636	1955	1194	420	105	5	5583	60	1	-
OULUN - ULEÅBORGS	43	281	1863	2077	1303	499	151	11	6228	80	-	-
LAPIN - LAPPLANDS	21	82	636	786	480	188	53	2	2248	25	1	-
AVIOTTOMIA SYNNYTYKSIÄ - BARNSBÜRDER UTOM ÄKTENSKAP - ILLEGITIMATE CONFINEMENTS												
KOKO MAA - HELA RIKET - WHOLE COUNTRY	456	1092	3004	1721	913	304	77	5	7572	68	1	-
KAUPUNGIT - STÄDER URBAN COMMUNES	233	626	1917	1221	675	205	47	3	4927	49	1	-
MUUT KUNNAT - ÖVRIGA KOMMUNER RURAL COMMUNES	223	466	1087	500	238	99	30	2	2645	19	-	-
UUDENMAAN - NYLANDS	72	195	677	524	329	109	24	1	1931	21	-	-
TURUN-PORIN - ÅBO-BJÖRNEBORGS	66	137	413	270	122	39	10	-	1057	7	-	-
AHVENANMAA - ÅLAND	1	9	47	13	10	1	-	-	81	-	-	-
HÄMEEN - TAVASTEUS	47	144	358	221	99	35	9	-	913	8	-	-
KYMEN - KYMMENE	29	63	180	107	52	11	3	1	446	3	1	-
MIKKELIN - S:t MICHELS	22	38	152	69	40	12	1	-	334	2	-	-
POHJOIS-KARJALAN - NORRA KARELENS	24	47	85	33	21	10	3	-	223	1	-	-
KUOPION - KUOPIO	27	58	148	78	35	10	3	1	360	5	-	-
KESKI-SUOMEN - MELLERSTA FINLANDS	23	68	180	77	40	18	4	-	410	1	-	-
VAASAN - VASA	44	92	195	102	54	21	6	2	516	7	-	-
OULUN - ULEÅBORGS	65	120	289	113	72	26	8	-	693	10	-	-
LAPIN - LAPPLANDS	36	121	280	114	39	12	6	-	608	3	-	-
SYNNYTYKSIÄ YHTEENSÄ - SUMMA BARNSBÜRDER - TOTAL												
KOKO MAA - HELA RIKET - WHOLE COUNTRY	736	2869	17727	22596	14086	4056	899	46	63015	664	9	-
KAUPUNGIT - STÄDER URBAN COMMUNES	379	1570	11007	14779	8981	2315	445	19	39495	415	6	-
MUUT KUNNAT - ÖVRIGA KOMMUNER RURAL COMMUNES	357	1299	6720	7817	5105	1741	454	27	23520	249	3	-
KAKSOSSYNNYTYKSIÄ - TVILLINGSBÜRDER - WITH TWINS	6	20	158	240	165	61	14	-	664	664	-	-
KOLMOSSYNNYTYKSIÄ - TRILLINGSBÜRDER - WITH TRIPLETS	1	-	1	3	4	-	-	-	9	-	9	-
NELOSSYNNYTYKSIÄ - FYRLINGSBÜRDER - WITH QUADRUPLTS	-	-	-	-	-	-	-	-	-	-	-	-

1) Tvillingebürder - With twins

2) Trillingsbürder - With triplets

3) Fyrlingsbürder - With quadruplets

46. IKÄRYHMÄITÄISET HEDELMÄLLISYYSLUVUT, ÄIDIN MEDIAANI-ikä SEKÄ BRUTTO- JA NETTOUSIUTUMISLUVUT 1961-79
 ALDERSDIFFERENTIERADE FRUKTSAMHETSTAL, MODERNS MEDIANÅLDER SAMT BRUTTO- OCH NETTOREPRODUKTIONSTAL 1961-79
 AGE SPECIFIC FERTILITY RATES, MEDIAN AGE OF MOTHER AND REPRODUCTION RATES 1961-79

ÄIDIN IKÄ MODERNS ÅLDER AGE OF MOTHER	VUOSIKESKIARVO ÅRSMEDELTA ANNUAL MEAN			VUOSI ÅR YEAR				
	1961-65	1966-70	1971-75	1975	1976	1977	1978	1979
YLEINEN HEDELMÄLLISYYSLUKU ¹⁾ ALLMÄNT FRUKTSAMHETSTAL ¹⁾ GENERAL FERTILITY RATE ¹⁾	73,2	62,6	51,4	54,6	55,4	54,3	52,8	52,2
AVIOLLINEN HEDELMÄLLISYYS ²⁾ ÄKTENSKAPLIG FRUKTSAMHET ²⁾ LEGITIMATE FERTILITY ²⁾								
15-19	524,4	505,5	438,2	442,4	437,1	450,8	442,7	431,4
20-24	324,9	274,6	217,1	229,9	234,0	232,2	231,8	227,7
25-29	203,9	165,3	139,7	151,0	156,6	157,1	157,1	158,7
30-34	119,0	91,6	66,4	71,5	78,6	81,6	81,7	83,0
35-39	66,9	47,1	27,3	28,6	29,4	29,7	30,8	32,2
40-44	27,8	16,7	7,3	7,0	6,6	7,0	6,7	7,5
45-49	3,0	1,8	0,6	0,5	0,6	0,4	0,4	0,4
MEDIAANI-ikä - MEDIANÅLDER - MEDIAN AGE	27,0	25,7	26,0	26,5	26,8	27,1	27,4	27,6
AVIOLLINEN JA AVIOTON HEDELMÄLLISYYS ²⁾ ÄKTENSKAPLIG OCH UTOMÄKTENSKAPLIG FRUKTSAMHET ²⁾ - LEGITIMATE AND ILLEGITIMATE FERTILITY ²⁾								
15-19	30,7	34,7	27,9	27,5	26,1	24,2	21,3	19,2
20-24	156,7	131,9	104,3	105,5	103,8	99,2	95,5	93,6
25-29	156,0	125,9	106,6	113,9	116,3	115,2	113,7	113,1
30-34	98,8	76,5	55,8	59,6	65,6	67,8	67,4	68,3
35-39	55,7	39,7	23,3	24,7	25,2	25,6	26,5	27,5
40-44	22,5	13,7	6,1	5,9	5,7	5,9	5,7	6,4
45-49	2,2	1,4	0,5	0,4	0,5	0,4	0,3	0,3
MEDIAANI-ikä - MEDIANÅLDER - MEDIAN AGE	26,9	25,5	25,7	26,2	26,5	26,7	27,0	27,3
KOKONAISHEDELMÄLLISYYS ³⁾ SUMMERAD FRUKTSAMHET ³⁾ TOTAL FERTILITY RATE ³⁾	2613,0	2119,0	1622,5	1687,5	1716,0	1691,5	1652,0	1642,0
BRUTTOUSIUTUMISLUKU BRUTTOREPRODUKTIONSTAL GROSS REPRODUCTIONS RATE	1,276	1,035	0,790	0,819	0,835	0,825	0,804	0,808
NETTOUSIUTUMISLUKU NETTOREPRODUKTIONSTAL NET REPRODUCTIONS RATE	1,236	1,009	0,770	0,798	0,814	0,804	0,787	0,790

- 1) Elävänä syntyneet 1 000 keskiikäkiluvun 15-49-vuotiaista naista kohti - Levande födda på 1 000 medelfolkmängdens 15-49-åriga kvinnor - Live births per 1 000 women of mean population at the age of 15-49.
 2) Elävänä syntyneet keskiikäkiluvun 1 000 vastaavan ryhmän naista kohti - Levande födda på 1 000 kvinnor i motsvarande grupp av medelfolkmängden - Live births per 1 000 women in respective group of mean population.
 3) Lasten laskettu määrä, jonka 1 000 naista synnyttävä voimassa olevien hedelmällisyysuhteiden vallitessa koko hedelmällisyyskauteensa olettaen ettei kukaan heistä kuolisi ennen tämän kauden päättymistä - Beräknat antal barn som 1 000 kvinnor får under hela sin reproduktionsperiod enligt aktuell fruktsamhet förutsatt att ingen dödlighet förekommer t.o.m. 49 år - Estimated number of children which 1 000 women will have during their whole period of fertility by prevailing fertility provided that none of them should die before this period has come to an end.

47. IKÄRYHMÄITÄISET HEDELMÄLLISYYSLUVUT SEKÄ BRUTTO- JA NETTOUSIUTUMISLUVUT LÄÄNEITTÄIN 1979
 ALDERSDIFFERENTIERADE FRUKTSAMHETSTAL SAMT BRUTTO- OCH NETTOREPRODUKTIONSTAL LÄNSVIS 1979
 AGE SPECIFIC FERTILITY RATES AND REPRODUCTION RATES BY PROVINCE 1979

LÄÄNI LÄN PROVINCE	ÄIDIN IKÄ - MODERNS ÅLDER - AGE OF MOTHER							KOKONAISHEDELMÄLLISYYS SUMMERAD FRUKTSAMHET TOTAL FERTILITY RATE	BRUTTOUSIUTUMISLUKU BRUTTOREPRODUKTIONSTAL GROSS REPRODUCTION RATE	NETTOUSIUTUMISLUKU ¹⁾ NETTOREPRODUKTIONSTAL ¹⁾ NET REPRODUCTION RATE ¹⁾
	15-19	20-24	25-29	30-34	35-39	40-44	45-49			
KOKO MAA - HELA RIKET WHOLE COUNTRY	19,2	93,6	113,1	68,3	27,5	6,4	0,3	1 642	0,808	0,790
KAUPUNGIT - STÄDER URBAN COMMUNES	18,7	90,2	108,8	65,4	24,4	5,1	0,2	1 564	0,771	0,756
MUUT KUNNAT - ÖVRIGA KOMMUNER RURAL COMMUNES	19,9	99,6	122,2	74,1	33,3	8,6	0,5	1 791	0,879	0,857
UUDENMAAN - NYLANDS	14,4	76,8	106,9	67,5	22,9	4,6	0,2	1 466	0,714	0,704
TURUN-PORIN - ÅBO-BJÖRNEBORGS	18,4	95,4	109,4	64,3	23,6	5,4	0,1	1 583	0,781	0,764
AHVENAJAAN - ÅLAND	17,7	111,8	95,0	55,3	20,6	1,7	-	1 510	0,732	0,720
HÄMEEN - TAVASTEHUS	17,5	86,1	105,7	61,5	22,5	4,9	0,2	1 492	0,728	0,712
KYMEN - KYMMENE	16,2	89,6	112,7	64,1	23,7	4,7	0,1	1 555	0,774	0,757
MIKKELIN - S:T MICHELS	15,2	87,8	104,8	61,0	29,6	7,4	0,9	1 533	0,758	0,741
POHJOIS-KARJALAN - NORRA KARELENS	19,6	90,5	114,6	65,3	28,0	4,4	0,4	1 614	0,789	0,773
KUOPION - KUOPIO	21,6	99,0	120,5	73,0	31,2	5,8	0,1	1 756	0,883	0,863
KESKI-SUOMEN - MELLERSTA FINLANDS	20,6	98,0	116,8	68,3	29,2	7,1	0,6	1 703	0,822	0,803
VAASAN - VASA	23,5	113,5	128,7	76,5	36,8	9,2	0,6	1 944	0,961	0,938
OULUN - ULEÅBORGS	26,5	119,6	132,7	87,6	46,3	14,0	1,0	2 138	1,068	1,043
LAPIN - LAPPLANDS	26,1	107,5	120,6	72,7	36,2	10,2	0,4	1 868	0,926	0,906

- 1) Nettoausiutumlukuja laskettaessa käytetty vuosien 1971-75 eloonjäämislukuja.
 Vid beräkandet av netto-reproduktionsstalen har dödlighetstalen för åren 1971-75 använts.
 When estimating the net reproduction rates, the mortality rates for the year 1971-75 have been used.

48. LAILLISET RASKAUDEN KESKEYTTÄMISET SYNNYTYSTEN LUVUN SEKÄ NAISEN IÄN JA SIVILISÄÄDYKSEN MUKAAN 1970-79
 LEGALA ABORTER EFTER ANTAL FÖRLOSSNINGAR SAMT KVINNANS ÅLDER OCH CIVILSTÅND 1970-79
 LEGAL ABORTIONS BY NUMBER OF DELIVERIES AND AGE AND MARITAL STATUS OF WOMAN 1970-79

SYNNYTYSTEN LUKU IKÄ JA SIVILISÄÄDYKSEN ANTAL FÖRLOSSNINGAR SAMT KVINNANS ÅLDER OCH CIVILSTÅND NUMBER OF DELIVERIES AND AGE AND MARITAL STATUS OF WOMAN	1970	1973 ¹⁾	1974 ¹⁾	1975 ¹⁾	1976 ¹⁾	1977	1978	1979
SYNNYTYSTEN LUKU ANTAL FÖRLOSSNINGAR NUMBER OF DELIVERIES								
0	4 756	9 571	9 921	9 879	9 154	8 386	8 308	8 017
1	2 108	3 752	3 826	4 044	3 431	3 162	2 919	2 711
2	2 808	4 784	4 525	4 044	4 058	3 465	3 294	2 979
3	2 130	2 739	2 505	1 975	1 904	1 658	1 530	1 392
4	1 501	1 452	1 421	1 074	859	737	588	531
5	762	526	399	326	254	217	197	154
6	353	313	162	129	63	68	58	41
7	149	166	50	32	63	33	17	12
8	65	40	12	22	-	13	6	4
9-	65	19	25	11	9	33	3	6
TUNTEMATON - OKÄNT - UNKNOWN	60	-	-	11	23	-	8	2
IKÄ - ÅLDER - AGE								
-14	10	40	37	32	45	36	29	33
15	95	234	100	228	163	191	184	191
16	275	350	486	553	572	518	525	486
17	390	673	599	987	936	912	899	927
18	449	1 131	1 147	1 183	1 073	1 018	1 021	987
19	505	1 091	1 296	1 160	1 130	1 029	1 073	1 046
20-24	3 355	5 985	5 884	5 324	5 068	4 382	4 158	3 850
25-29	2 777	5 039	4 848	4 803	3 775	3 408	3 172	2 741
30-34	2 593	3 217	3 327	2 766	2 737	2 624	2 551	2 524
35-39	2 276	3 089	2 777	2 461	2 400	2 009	1 732	1 548
40-44	1 751	2 319	2 058	1 800	1 582	1 383	1 352	1 281
45-	236	194	287	250	337	261	230	235
TUNTEMATON - OKÄNT - UNKNOWN	45	-	-	-	-	1	2	-
YHTEENSÄ - SUMMA - TOTAL	14 757	23 362	22 846	21 547	19 818	17 772	16 928	15 849
		o/oo ²⁾						
-19	8,3	17,4	18,5	21,2	20,4	19,6	19,8	19,5
20-24	15,4	28,3	28,3	26,0	25,0	22,0	21,4	20,2
25-29	17,8	25,4	22,9	22,0	17,4	16,1	15,4	13,6
30-34	18,0	21,6	22,2	17,6	16,3	14,5	13,0	12,1
35-39	16,6	22,4	19,5	17,1	16,3	13,4	11,7	10,4
40-44	11,8	16,2	14,8	13,2	11,7	10,3	9,9	9,1
45-	1,6	1,3	2,0	1,7	2,3	1,8	1,6	1,7
KAIKKI - ALLA - ALL	12,7	19,7	19,1	17,9	16,4	14,7	14,0	13,0
SIVILISÄÄDYKSEN - CIVILSTÅND MARITAL STATUS								
	%							
NAIMATON - OGIET - SINGLE	34,6	43,2	45,3	47,8	49,5	50,5	52,9	54,5
NAIMISSA - GIFT - MARRIED	58,1	49,4	45,4	44,1	41,5	40,1	35,5	33,9
LESKI - ÅNKA - WIDOWED	1,3	1,0	1,0	1,5	1,4	1,0	1,1	1,0
EROTETTU - FRÅNSKILD - DIVORCED	5,9	6,1	8,2	6,6	7,6	7,7	10,4	10,3
TUNTEMATON - OKÄNT - UNKNOWN	0,1	0,3	0,1	-	-	0,7	0,1	0,3
YHTEENSÄ - SUMMA - TOTAL	100,0	100,0	100,0	100,0	100,0	100,0	100,0	100,0

Nykyinen laki raskauden keskeyttämisestä (1970/239) astui voimaan 1.6.1970. Raskauden keskeyttämisajan suhteen lakia on muutettu siten, että 1.7.1979 lähtien raskautta ei saa keskeyttää kahdennentoista raskausviikon jälkeen. Aikaisemmin raskautta ei saanut keskeyttää kuudennentoista raskausviikon jälkeen.

Nuvarande lag om avbrytande av havandeskap (1970/239) trädde i kraft 1.6.1970. Beräffande tiden för avbrytande av havandeskap har lagen förändrats så att fr.o.m. 1.7.1979 avbrytande av havandeskap ej får företagas efter havandeskapets tolfte vecka. Tidigare avbrytande av havandeskap fick inte företagas efter havandeskapets sextonde vecka.

The present Act on Induced Abortion (1970/238) came into force on the 1st of June, 1970. As to the time of inducing abortion the act has been altered so that since the 1st of July, 1979 it is not allowed to terminate the pregnancy after the 12th week of pregnancy. Earlier it was not allowed to terminate the pregnancy after the 16th week of pregnancy.

Laillisia raskauden keskeyttämisistä 20 622 v. 1971 ja 22 146 v. 1972, mutta näiltä vuosilta ei ole jakautumia vastaavissa.
 Legala aborter var 20 622 år 1971 och 22 146 år 1972, men någonslags fördelning därom finns inte att tillgå för dessa år.
 Legal abortions were 20 622 in 1971 and 22 146 in 1972, but there is no distribution for these years.

1) Jakamat perustuvat otokseen - Fördelningarna baserar sig på ett sampel - The distributions base on sample.

2) Keskiikäkiluvun 1 000 vastaavan ikäryhmän naista kohti, -19-vuotiaat 15-19-vuotiaita kohti, 45-vuotiaat 45-49-vuotiaita kohti ja kaikki 15-49-vuotiaita kohti - På 1 000 medelfolkmängdens kvinnor i motsvarande ålder, -19-åriga på 15-19-åriga, 45-åriga på 45-49-åriga och alla på 15-49-åriga - Per 1 000 women in respective age group, -19 per 15-19 years old, 45- per 45-49 years old and all per 15-49 years old.

49. LAILLISET RASKAUDEN KESKEYTTÄMISET NAISEN IÄN JA ASUINPAIKAN MUKAAN 1979
 LEGALA ABORTER EFTER KVINNANS ÅLDER OCH BONINGSORT 1979
 LEGAL ABORTIONS BY AGE AND PLACE OF RESIDENCE OF WOMAN 1979

ASUINPAIKKA BONINGSORT PLACE OF RESIDENCE	NAISEN IKÄ - KVINNANS ÅLDER - AGE OF WOMAN								TUNT. OKÄND UNKNOWN	YHTEENSÄ SUMMA TOTAL	MEDIAANI-ikä MEDIAN AGE	o/oo ¹⁾
	-19	20-24	25-29	30-34	35-39	40-44	45-					
LÄXNI - LÄN - PROVINCE												
UUDENMAAN - NYLANDS	916	1 091	859	816	471	323	40	-	4 516	26,46	14,54	
TURUN-PORIN - ÅBO-BJÖRNEBORGS	518	542	408	390	210	212	34	-	2 314	26,19	13,32	
AHVENANMAA - ÅLAND	14	17	8	8	6	6	1	-	60	24,70	11,54	
HÄMEEN - TAVASTEHUS	549	549	415	372	243	181	35	-	2 344	25,89	13,88	
KYMEN - KYMMENE	257	231	181	178	104	90	13	-	1 054	26,07	12,42	
MIKKELIN - S:T MICHELS	145	169	97	88	46	45	14	-	604	24,64	11,95	
POHJOIS-KARJALAN - NORRA KARELENS	141	140	87	79	41	36	8	-	532	24,46	12,42	
KUOPIO - KUOPIO	179	187	127	99	72	58	23	-	745	25,25	11,99	
KESKI-SUOMEN - MELLERSTA FINLANDS	173	186	118	88	66	57	9	-	697	24,71	11,61	
VAASAN - VASA	244	226	150	175	126	129	25	-	1 075	27,25	10,54	
OULUN - ULEÅBORGS	287	297	190	138	100	82	20	-	1 114	24,54	10,71	
LAPIN - LAPPLANDS	245	199	88	86	58	59	13	-	748	23,24	14,91	
ULKOMAAT - UTLANDET - ABROAD	1	15	9	6	2	2	-	-	35	25,83		
TUNTEMATON - OKÄND - UNKNOWN	1	1	4	1	3	1	-	-	11	29,37		
YHTEENSÄ - SUMMA - TOTAL	3 670	3 850	2 741	2 524	1 548	1 281	235	-	15 849	25,73	13,04	
KAUPUNGIT - STÄDER URBAN COMMUNES	2 385	2 728	2 048	1 777	1 078	825	144	-	10 985	25,92	14,26	
MUUT KUNNAT - ÖVRIGA KOMMUNER RURAL COMMUNES	1 283	1 106	680	740	465	453	91	-	4 818	25,17	10,83	

1) o/oo keskiikäkiluvun 15-49-vuotiaista naisista - På 1 000 av medelfolkmängdens kvinnor i ålder 15-49 - Per 1 000 of women of mean population at the age of 15-49 years.

50. LAILLISET RASKAUDEN KESKEYTTÄMISET NAISEN IÄN JA SIVIILISÄÄDYN MUKAAN 1979
 LEGALA ABORTER EFTER KVINNANS ÅLDER OCH CIVILSTÄND 1979
 LEGAL ABORTIONS BY AGE AND MARITAL STATUS OF WOMAN 1979

SIVIILISÄÄTY CIVILSTÄND MARITAL STATUS	IKÄ - ÅLDER - AGE								TUNT. OKÄND UNKNOWN	YHTEENSÄ SUMMA TOTAL
	-19	20-24	25-29	30-34	35-39	40-44	45-			
NAIMATON - OGIFT - SINGLE	3 593	3 096	1 190	511	158	83	4	-	8 635	
NAIMISSA - GIFT - MARRIED	59	555	1 107	1 473	1 013	969	204	-	5 380	
LESKI - XNKA - WIDOWED	-	9	18	45	38	35	11	-	156	
ASUMUSEROSSA - BOSKILLNAD LIVING LEGALLY SEPARATED	1	46	77	43	23	15	-	-	205	
ASUU ERILLÄÄN - LEVER ÅTSKILDA MARRIED LIVING SEPARATED	5	20	28	23	13	7	2	-	98	
EROTETTU - FRÄNSKILD - DIVORCED	1	105	308	422	303	172	14	-	1 325	
TUNTEMATON - OKÄNT - UNKNOWN	11	19	13	7	-	-	-	-	50	
YHTEENSÄ - SUMMA - TOTAL	3 670	3 850	2 741	2 524	1 548	1 281	235	-	15 849	

51. KUOLLEET, KUOLLEISUUS JA IMEVÄISKUOLLEISUUS SUKUPUOLEN MUKAAN 1961-79
DÖDA, DÖDLIGHET OCH SPÄDBARNSDÖDLIGHET EFTER KÖN 1961-79
DEATHS, MORTALITY AND INFANT MORTALITY RATES BY SEX 1961-79

VUOSI ÅR YEAR	KAIKKI KUOLLEET - ALLA DÖDA - ALL DEATHS						0-V. KUOLLEET - 0-ÄRIGA DÖDA - INFANT DEATHS					
	LUKU - ANTAL - NUMBER			o/oo ¹⁾			LUKU - ANTAL - NUMBER			o/oo ²⁾		
	M	N	MS	M	N	MS	M	N	MS	M	N	MS
1961	20 714	19 902	40 616	9,6	8,6	9,1	959	748	1 707	22,9	18,6	20,8
1962	22 268	20 621	42 889	10,3	8,8	9,6	962	708	1 670	23,1	17,8	20,5
1963	21 939	20 071	42 010	10,1	8,6	9,3	837	659	1 496	19,9	16,4	18,2
1964	22 228	20 284	42 512	10,1	8,6	9,4	815	554	1 369	19,8	14,1	17,0
1965	23 261	21 212	44 473	10,6	9,0	9,7	806	565	1 371	20,2	14,9	17,6
1966	22 837	20 711	43 548	10,3	8,8	9,5	651	513	1 164	16,5	13,5	15,0
1967	23 289	20 501	43 790	10,5	8,6	9,5	646	500	1 146	16,3	13,3	14,8
1968	23 798	21 215	45 013	10,6	8,9	9,7	603	461	1 064	16,0	12,8	14,5
1969	24 456	21 510	45 966	10,9	9,0	9,9	557	405	962	16,1	12,3	14,3
1970	23 797	20 322	44 119	10,7	8,5	9,6	483	371	854	14,6	11,8	13,2
1971	24 655	21 221	45 876	11,1	8,9	9,9	457	317	774	14,7	10,6	12,7
1972	23 581	20 377	43 958	10,5	8,5	9,5	426	281	707	14,0	9,9	12,0
1973	23 714	19 696	43 410	10,5	8,2	9,3	355	249	604	12,1	9,1	10,6
1974	24 295	20 381	44 676	10,7	8,4	9,5	393	296	689	12,3	9,7	11,0
1975	23 901	19 927	43 828	10,5	8,2	9,3	373	257	630	11,0	8,1	9,6
1976	24 443	20 343	44 786	10,7	8,3	9,5	391	268	659	11,4	8,2	9,9
1977	24 170	19 895	44 065	10,5	8,1	9,3	341	256	597	10,1	8,0	9,1
1978	23 790	19 902	43 692	10,4	8,1	9,2	271	213	484	8,3	6,8	7,6
1979	23 483	20 255	43 738	10,2	8,2	9,2	260	226	486	8,1	7,2	7,7

1) o/oo keskiikäkiluvusta - På 1 000 av medelfolkmängden - Per 1 000 of mean population
2) o/oo elävänä syntyneistä - På 1 000 levande födda - Per 1 000 live births

52. KUOLLEET KUUKAUSITTAIN 1966-75 JA 1979
DÖDA MÅNADSVIS 1966-75 OCH 1979
DEATHS BY MONTH 1966-75 AND 1979

KUUKAUSI MÅNAD MONTH	KUOLLEIDEN MÄÄRÄ - ANTAL DÖDA - NUMBER OF DEATHS						1 200:IN JAKAUMA ¹⁾ - FÖRDELNING AV 1 200 ²⁾ - DISTRIBUTION OF 1 200 ²⁾					
	1966-70 ²⁾		1971-75 ²⁾		1979		1966-70		1971-75		1979	
	KAIKKI ALLA ALL	0-VUOT. 0-ÄRIGA 0 YEAR OLD	KAIKKI ALLA ALL	0-VUOT. 0-ÄRIGA 0 YEAR OLD	KAIKKI ALLA ALL	0-VUOT. 0-ÄRIGA 0 YEAR OLD	KAIKKI ALLA ALL	0-VUOT. 0-ÄRIGA 0 YEAR OLD	KAIKKI ALLA ALL	0-VUOT. 0-ÄRIGA 0 YEAR OLD	KAIKKI ALLA ALL	0-VUOT. 0-ÄRIGA 0 YEAR OLD
TAMMIKUU - JANUARI	4 167	100	4 008	60	3 946	47	110	113	106	104	106	114
HELMIKUU - FEBRUARI	3 813	81	3 659	57	3 423	48	111	102	107	108	102	129
MAALISKUU - MARS	3 824	85	3 766	54	3 695	42	101	97	100	94	100	102
HUHTIKUU - APRIL	3 619	92	3 520	55	3 689	53	99	107	97	98	103	132
TOUKOKUU - MAJ	3 743	98	3 686	60	3 791	48	99	111	98	104	102	116
KESÄKUU - JUNI	3 666	88	3 664	60	3 611	33	100	103	101	106	101	82
HEINÄKUU - JULI	3 563	86	3 711	56	3 589	25	94	98	98	97	97	60
ELOKUU - AUGUSTI	3 460	81	3 477	61	3 466	38	92	92	92	106	93	92
SYYSKUU - SEPTEMBER	3 390	81	3 462	53	3 424	40	93	95	95	95	95	100
LOKAKUU - OKTOBER	3 671	84	3 608	53	3 651	34	97	95	96	91	98	82
MARRASKUU - NOVEMBER	3 581	79	3 585	52	3 499	28	98	92	98	93	97	70
JOULUKUU - DECEMBER	3 990	83	4 204	60	3 954	50	106	95	112	104	106	121
YHTEENSÄ - SUMMA - TOTAL	44 487	1 038	44 350	681	43 738	486	1 200	1 200	1 200	1 200	1 200	1 200

1) Kuukausien todellinen pituus otettu huomioon - Beaktande månadernas verkliga längd - In view of the real length of the months
2) Vuosikeskiarvo - Årsmedeltal - Annual mean

53. KUOLLEISUUSINDEKSIT SUKUPUOLEN JA IÄN MUKAAN 1951-79
INDEX FÖR DÖDLIGHETEN EFTER KÖN OCH ÅLDER 1951-79
INDEX OF MORTALITY BY SEX AND AGE 1951-79

VUOSI ÅR YEAR	MIEHET - MÄN - MEN							NAISET - KVINNOR - WOMEN						
	0	1-14	15-29	30-49	50-64	65-	YHT. D SUMMA D TOTAL	0	1-14	15-29	30-49	50-64	65-	YHT. D SUMMA D TOTAL
1951-55	100	100	100	100	100	100	100	100	100	100	100	100	100	100
1956-60	76	75	80	91	95	96	92	75	88	64	89	88	96	91
1961-65	59	58	75	89	99	98	90	57	63	55	78	85	97	89
1966-70	44	58	70	91	102	97	90	45	50	45	70	81	90	81
1971-75	35	50	80	89	96	89	84	33	50	45	59	71	77	70
1971	40	50	75	98	103	95	90	37	50	45	67	78	86	76
1972	38	50	80	91	96	89	84	34	50	45	59	74	80	72
1973	33	50	80	85	96	88	83	31	50	45	56	68	75	67
1974	35	42	75	87	94	89	83	35	37	45	59	69	75	69
1975	31	42	85	81	90	86	80	28	37	45	59	68	71	65
1976	32	33	80	78	90	88	79	29	37	45	56	65	71	64
1977	27	33	65	78	89	85	77	28	25	46	48	64	68	61
1978	22	33	65	70	84	84	75	24	25	36	48	59	67	60
1979	22	33	65	67	81	82	72	25	25	36	48	58	67	60

1) Yleiset kuolleisuusluvut vakioitu iän suhteen käyttämällä vakioikäkilukuna viisivuotiskauden 1951-55 keskiikäkilukuja - Aldersstandardiserade allmänna döds-
tal; medelfolkmängden för 1951-55 använta som standardbefolkning - Age-standardised general death rates; mean population of 1951-55 as standard population.

54. KUOLLEET SUKUPUOLEN, IÄN JA SIVIILISÄÄDYN MUKAAN LÄÄNEITTÄIN 1979
DÖDA EFTER KÖN, ÅLDER OCH CIVILSTÄND LÄNSVIS 1979
DEATHS BY SEX, AGE, MARITAL STATUS AND PROVINCE 1979

LÄÄNI LÄN PROVINCE	IKÄ - ÅLDER - AGE			28 VRK- 11 KK	VUOSI - ÅR - YEAR							
	VRK - DYGN - DAYS				0	1-4	5-9	10-14	15-19	20-24	25-29	30-34
	0	1-6	7-27		0	1-4	5-9	10-14	15-19	20-24	25-29	30-34
MIEHET - MÄN - MEN												
KOKO MAA - HELA RIKET WHOLE COUNTRY	86	92	24	58	260	66	55	64	188	265	358	422
UUDENMAAN - NYLANDS	24	16	5	15	60	9	6	7	35	47	69	117
TUKUN-PURIN - ÅBO-BJÖRNEBORGS	7	13	7	8	35	12	7	8	30	37	52	51
AHVENANMAA - ÅLAND	1	-	-	1	2	-	1	-	-	-	-	1
HÄMEEN - TAVASTEHUS	8	11	1	9	29	9	5	8	23	37	49	53
KYMEN - KYMMENE	3	7	1	4	15	4	4	6	10	25	35	33
MIKKELIN - S:T MICHELS	1	1	1	4	7	1	8	2	7	12	15	11
POHJOIS-KARJALAN - NORRA KARELENS	3	3	2	1	9	4	3	-	10	20	23	20
KUOPIO - KUOPIO	4	5	1	2	12	2	5	4	15	13	24	14
KESKI-SUOMEN - MELLERSTA FINLANDS	7	7	-	4	18	3	5	6	8	14	23	24
VAASAN - VASA	12	11	2	3	28	10	5	7	17	17	19	31
OULUN - ULEÅBORGS	7	14	3	5	29	9	2	7	17	31	36	43
LAPIN - LAPPLANDS	9	4	1	2	16	3	4	9	16	12	13	24
KUUTSI.K. - SVENSKSPR. - SWEDISH SP.	-	1	-	2	3	3	2	2	8	7	11	15
KAUPUNGIT - STÄDER URBAN COMMUNES	52	52	13	33	150	37	25	31	86	157	215	249
UUDENMAAN - NYLANDS	20	13	4	10	47	9	5	5	28	36	59	100
TUKUN-PURIN - ÅBO-BJÖRNEBORGS	4	10	4	3	21	7	5	2	14	31	37	31
AHVENANMAA - ÅLAND	-	-	-	-	-	-	1	-	-	-	-	1
HÄMEEN - TAVASTEHUS	4	5	-	5	14	4	2	4	8	18	30	36
KYMEN - KYMMENE	3	4	1	3	11	3	2	5	5	21	28	23
MIKKELIN - S:T MICHELS	1	-	1	3	5	1	4	1	2	4	5	6
POHJOIS-KARJALAN - NORRA KARELENS	3	3	-	-	6	2	-	-	6	6	9	11
KUOPIO - KUOPIO	1	2	1	2	6	1	2	1	3	5	12	8
KESKI-SUOMEN - MELLERSTA FINLANDS	1	2	-	2	5	1	2	1	2	5	7	6
VAASAN - VASA	4	5	1	-	10	4	-	5	6	10	9	9
OULUN - ULEÅBORGS	5	6	1	3	15	4	1	4	6	15	15	10
LAPIN - LAPPLANDS	6	2	-	2	10	1	1	3	6	6	4	8
KUUTSI.K. - SVENSKSPR. - SWEDISH SP.	-	1	-	1	2	3	2	1	3	3	8	8
NAISET - KVINNOR - WOMEN												
KOKO MAA - HELA RIKET WHOLE COUNTRY	72	80	23	51	226	33	31	34	71	67	96	127
UUDENMAAN - NYLANDS	20	15	3	4	42	9	5	10	17	20	24	35
TUKUN-PURIN - ÅBO-BJÖRNEBORGS	6	11	1	9	27	3	3	6	13	7	15	26
AHVENANMAA - ÅLAND	-	-	-	1	1	-	1	-	-	1	-	1
HÄMEEN - TAVASTEHUS	10	10	3	9	32	5	3	-	6	9	17	12
KYMEN - KYMMENE	3	4	4	4	15	1	2	4	8	6	8	11
MIKKELIN - S:T MICHELS	1	3	4	-	8	1	2	1	2	3	2	4
POHJOIS-KARJALAN - NORRA KARELENS	3	5	3	1	12	-	1	-	-	3	7	5
KUOPIO - KUOPIO	2	5	1	3	11	1	2	4	4	-	5	10
KESKI-SUOMEN - MELLERSTA FINLANDS	5	3	1	3	12	1	3	2	3	2	5	5
VAASAN - VASA	11	6	-	3	20	4	2	2	10	6	6	7
OULUN - ULEÅBORGS	6	15	3	12	36	6	6	3	5	9	2	8
LAPIN - LAPPLANDS	5	3	-	2	10	2	1	2	3	1	5	3
KUUTSI.K. - SVENSKSPR. - SWEDISH SP.	1	2	-	1	4	2	3	1	3	4	2	9
KAUPUNGIT - STÄDER URBAN COMMUNES	47	49	16	26	138	20	17	14	41	44	66	93
UUDENMAAN - NYLANDS	15	13	2	2	32	7	5	8	13	18	22	31
TUKUN-PURIN - ÅBO-BJÖRNEBORGS	6	6	1	6	19	2	2	-	7	4	11	19
AHVENANMAA - ÅLAND	-	-	-	-	-	-	1	-	-	1	-	-
HÄMEEN - TAVASTEHUS	4	8	3	5	20	4	2	-	2	5	10	7
KYMEN - KYMMENE	3	3	1	2	9	1	1	2	5	4	6	7
MIKKELIN - S:T MICHELS	1	1	2	-	4	-	1	1	1	2	1	3
POHJOIS-KARJALAN - NORRA KARELENS	3	2	3	1	9	-	1	-	-	2	5	3
KUOPIO - KUOPIO	1	4	1	2	8	1	1	-	2	-	2	7
KESKI-SUOMEN - MELLERSTA FINLANDS	2	1	1	-	4	-	1	-	1	1	3	2
VAASAN - VASA	5	5	-	1	11	-	-	1	3	2	4	5
OULUN - ULEÅBORGS	3	5	2	6	16	3	1	2	5	5	1	7
LAPIN - LAPPLANDS	4	1	-	1	6	2	1	-	2	-	1	2
KUUTSI.K. - SVENSKSPR. - SWEDISH SP.	1	2	-	-	3	1	2	1	1	4	1	7

1) Keskimääräinen ikä - Medelålder - Mean age

											SIV.SÄÄTY-CIVILST.-MARITAL ST.					YHT. SUMMA TOTAL
35-39	40-44	45-49	50-54	55-59	60-64	65-69	70-74	75-79	80-84	85-	K-IKÄ M-ÄLDER M-AGE 1)	NAIMATT OGIFTA SINGLE	NAIMIS-GIFTA MARRIED	LESKET ÄNKL.O ÄNKLOR WIDOWED	EROTET-FRÄNSK. DIVORC.	
411	579	951	1507	1965	2304	3445	3864	3263	2108	1408	64.8	4038	14022	3987	1436	23483
110	144	212	326	411	487	671	771	663	394	272	64.1	715	2898	771	427	4811
52	64	120	192	269	343	512	683	539	370	200	66.1	555	2189	632	200	3576
3	4	1	3	6	10	8	9	14	21	11	69.3	16	48	25	5	94
44	71	139	173	255	291	486	547	480	314	208	65.7	485	1941	568	227	3221
32	38	78	144	164	200	288	330	300	149	108	65.0	328	1194	333	108	1963
16	39	47	85	108	118	175	224	169	106	85	65.9	218	741	221	55	1235
23	32	42	82	86	104	165	177	149	75	47	63.4	188	683	154	46	1071
21	38	59	90	115	142	220	201	159	122	83	64.6	262	764	246	67	1339
31	35	49	95	105	117	221	217	191	100	85	64.3	276	776	221	74	1347
20	31	75	115	175	210	308	325	310	233	150	66.3	367	1243	408	68	2086
43	44	96	117	187	201	272	251	199	155	98	62.3	412	1042	281	102	1837
16	39	33	85	84	81	119	129	90	69	61	61.5	216	503	127	57	903
13	32	47	81	131	176	259	295	299	245	172	69.7	209	1140	365	87	1801
243	348	529	853	1095	1269	1859	2030	1663	1031	600	63.9	1878	7548	2010	1034	12470
92	119	174	269	334	401	552	620	509	306	192	63.7	558	2299	619	381	3857
38	45	70	107	165	200	285	391	278	183	80	64.7	292	1206	342	150	1990
2	3	-	1	2	2	3	3	1	1	3	60.1	4	13	4	2	23
29	38	88	109	164	180	279	305	264	174	105	65.4	246	1120	309	176	1851
20	31	50	90	105	121	180	178	175	81	48	63.3	179	732	189	77	1177
4	17	16	24	42	42	58	61	38	27	22	63.3	51	245	56	27	379
9	17	20	46	36	45	71	72	62	35	12	62.4	80	306	55	24	465
9	19	26	34	51	71	96	90	73	44	31	64.3	87	347	103	45	582
11	12	16	38	32	32	63	67	50	22	19	62.8	66	232	56	37	391
8	16	25	54	64	80	113	113	114	72	47	65.2	117	474	133	35	759
15	13	30	50	66	63	101	85	65	49	22	60.7	128	368	82	51	629
6	18	14	31	34	52	58	45	34	37	19	61.2	70	206	62	29	367
8	22	25	58	84	108	168	189	180	132	100	69.3	108	701	226	69	1104
151	227	307	527	863	1194	2144	3285	3893	3697	3282	72.9	3928	4817	10417	1093	20255
39	51	86	137	203	267	503	717	837	805	825	72.8	1022	1014	2195	400	4632
25	24	49	85	151	184	308	522	649	629	591	73.7	686	783	1675	173	3317
-	-	-	1	4	4	6	12	22	15	30	76.8	26	18	50	4	98
14	19	44	68	104	163	344	471	576	566	471	73.6	601	669	1482	172	2924
17	22	19	31	53	105	193	260	295	309	244	72.9	259	388	888	68	1603
6	14	12	22	42	49	114	182	234	202	153	73.9	173	248	601	31	1053
6	11	9	17	32	47	67	144	153	114	93	71.8	115	184	391	31	721
5	15	21	29	65	64	120	174	233	219	137	72.2	171	276	639	33	1119
9	16	15	41	40	69	116	202	200	165	152	72.0	166	275	558	59	1058
13	18	25	39	81	109	155	251	344	335	328	73.5	379	424	891	61	1755
13	24	20	38	63	96	157	239	241	254	181	70.4	245	381	736	39	1401
4	13	7	19	25	37	61	111	109	84	77	70.8	84	157	311	22	574
10	14	22	35	59	86	152	250	362	390	463	76.5	425	406	939	101	1871
95	135	197	322	527	688	1238	1890	2238	2058	1806	72.4	2386	2628	5739	874	11627
36	44	75	116	173	223	423	587	715	667	698	72.8	865	838	1806	383	3893
10	16	35	50	95	102	177	311	384	316	289	72.8	359	418	929	143	1849
-	-	-	1	3	1	2	4	6	3	8	72.4	9	6	13	2	30
12	12	29	46	68	111	206	295	363	339	255	73.1	391	390	868	137	1786
12	14	11	20	36	62	121	178	183	191	133	72.4	158	231	556	51	996
3	4	4	7	21	19	33	74	61	67	45	72.2	61	84	190	16	351
3	7	5	8	17	17	28	62	66	40	38	69.5	58	71	165	17	311
4	8	13	17	29	25	61	70	116	111	69	71.7	102	130	292	20	544
3	8	6	15	12	29	38	62	67	55	39	70.8	65	88	161	32	346
4	6	8	15	31	43	59	108	136	139	129	73.4	163	147	364	30	704
6	11	9	18	31	39	58	82	89	94	74	68.8	108	156	258	29	551
2	5	2	9	11	17	32	57	52	36	29	69.8	46	69	137	14	266
5	9	17	24	40	57	102	154	242	262	308	76.6	281	260	611	88	1240

57. KUOLLEET SYNTYMÄVUODEN, IÄN, SIVIILISÄÄDYN JA SUKUPUOLEN MUKAAN 1979
 DÖDA EFTER FÖDELSEÅR, ÅLDER, CIVILSTÄND OCH KÖN 1979
 DEATHS BY YEAR OF BIRTH, AGE, MARITAL STATUS AND SEX 1979

SYNTYMÄ- VUOSI FÖDELSEÅR YEAR OF BIRTH	IKÄ ÅLDER AGE	YHTEENSÄ SUMMA TOTAL			NAIMATTOMAT OGIFTA SINGLE		NAIMISISSA OLE- VAT-GIFTA MARRIED		LESKET-ÄNKLI- GAR O. ÄNKOR WIDOWED		EROTETUT FRÄNSKILDA DIVORCED	
		MS	M	N	M	N	M	N	M	N	M	N
1979	0	432	227	205	227	205						
1978	0	53	32	21	32	21						
	1	21	14	7	14	7						
1977	0 ¹⁾	1	1		1							
	1	15	8	7	8	7						
	2	16	9	7	9	7						
1976	2	9	9		9							
	3	8	4	4	4	4						
1975	3	10	8	2	8	2						
	4	14	8	6	8	6						
1974	4	6	6		6							
	5	12	6	6	6	6						
1973	5	8	4	4	4	4						
	6	10	9	1	9	1						
1972	6	13	8	5	8	5						
	7	4	2	2	2	2						
1971	7	9	7	2	7	2						
	8	6	3	3	3	3						
1970	8	7	5	2	5	2						
	9	8	5	3	5	3						
1969	9	9	6	3	6	3						
	10	9	6	3	6	3						
1968	10	11	9	2	9	2						
	11	12	7	5	7	5						
1967	11	13	9	4	9	4						
	12	6	4	2	4	2						
1966	12	9	5	4	5	4						
	13	9	7	2	7	2						
1965	13	7	5	2	5	2						
	14	5	3	2	3	2						
1964	14	17	9	8	9	8						
	15	19	15	4	15	4						
1963	15	15	8	7	8	7						
	16	17	8	9	8	9						
1962	16	21	15	6	15	6						
	17	31	20	11	20	11						
1961	17	24	18	6	18	6						
	18	32	27	5	27	5						
1960	18	31	24	7	24	7						
	19	39	32	7	32	7						
1959	19	30	21	9	21	9						
	20	36	30	6	29	6	1					
1958	20	25	21	4	20	4	1					
	21	30	25	5	24	5	1					
1957	21	26	17	9	16	6	1	3				
	22	40	35	5	33	5	2					
1956	22	38	30	8	29	7		1	1			
	23	38	27	11	24	10	3	1				
1955	23	31	26	5	21	3	5	2			1	1
	24	31	23	8	18	5	4	2				
1954	24	37	31	6	27	5	4	1				
	25	33	25	8	18	6	5	1			2	1
1953	25	38	32	6	27	3	5	2				1
	26	49	36	13	29	4	5	9			2	
1952	26	43	39	4	31	4	7				1	
	27	44	29	15	24	6	4	8			1	1
1951	27	36	30	6	18		9	5			3	1
	28	54	45	9	30	2	12	6	1		2	1
1950	28	45	35	10	18	5	14	3		1	3	1
	29	53	39	14	23	4	10	9		1	6	
1949	29	59	48	11	26	3	19	7			3	1
	30	46	36	10	22	4	9	6			5	

1) Kuolinvuosi 1978 + Dödsår 1978 - Year of death 1978

57. (JATK. - FORTS. - CONT.)

SYNTYMÄ- VUOSI FÖDELSEÅR YEAR OF BIRTH	IKÄ ÅDER AGE	YHTEENSÄ SUMMA TOTAL			NAIMATTOMAT OGIFTA SINGLE		NAIMISSA OLE- VAT-GIFTA MARRIED		LESKET-ÄNKLIN- GAR O- ÄNKOR WIDOWED		EROTETUT FRÄNSKILDA DIVORCED	
		MS	M	N	M	N	M	N	M	N	M	N
1948	30	41	32	9	17	5	12	3			3	1
	31	47	35	12	14	3	18	9			3	
1947	31	47	39	8	19	1	13	6			7	1
	32	52	43	9	14	4	21	4			8	1
1946	32	62	43	19	18	4	18	13			7	2
	33	76	56	20	23	6	24	12			9	2
1945	33	69	55	14	24	5	21	8			10	1
	34	71	55	16	24	4	24	10	2	1	5	1
1944	33	1		1				1				
	34	37	28	9	13	2	10	5			5	2
	35	48	34	14	11	5	17	4			6	5
1943	35	39	29	10	7	2	18	7			4	1
	36	47	39	8	13	3	21	5			5	
1942	36	57	43	14	14	4	22	9			7	1
	37	57	43	14	13	2	23	8		1	7	3
1941	36	1	1		1							
	37	82	62	20	13	2	39	16			10	2
	38	74	54	20	17	5	31	14			6	1
1940	38	40	27	13	6	4	15	8			6	1
	39	58	38	20	13	3	19	13		1	6	3
1939	39	58	40	18	17	1	14	13			9	4
	40	67	50	17	9	4	30	10	1		10	3
1938	39	1	1				1					
	40	71	52	19	12	5	33	11	1	1	6	2
	41	69	52	17	18	6	27	9		1	7	1
1937	41	78	52	26	16	4	26	17	1	1	9	4
	42	86	65	21	19	3	34	14	2	2	10	2
1936	42	92	64	28	18	2	38	18	2	3	6	5
	43	95	66	29	19	4	36	23			11	2
1935	43	72	54	18	18	6	29	10			7	2
	44	99	70	29	20	7	39	13	2	1	9	8
1934	44	77	54	23	15	4	30	13			9	6
	45	104	79	25	16	6	49	16		1	14	2
1933	45	101	80	21	18	3	45	12	1	2	16	4
	46	90	65	25	15	3	45	15	1		4	7
1932	46	110	75	35	14	5	45	23	1	3	15	4
	47	108	81	27	24	4	45	17	2	2	10	4
1931	47	121	97	24	29	4	53	15	1	2	14	3
	48	134	102	32	17	4	67	20		3	18	5
1930	48	149	107	42	29	4	65	30	1		12	8
	49	181	136	45	36	6	79	24	3	5	18	10
1929	49	159	128	31	24	4	82	21	2	2	20	4
	50	188	137	51	26	10	86	31	6	6	19	4
1928	50	186	145	41	35	6	94	25	2	5	14	5
	51	191	142	49	34	6	91	37	5	5	12	1
1927	48	1	1								1	
	51	187	135	52	22	6	83	37	4	5	26	4
	52	192	139	53	24	7	95	31	3	3	17	12
1926	52	223	168	55	34	8	109	33	5	7	20	7
	53	212	148	64	29	12	97	39	6	9	16	4
1925	53	211	162	49	29	7	111	29	4	9	18	4
	54	239	176	63	37	9	117	37	2	9	20	8
1924	53	1	1		1							
	54	204	154	50	30	5	108	33	2	9	14	3
	55	234	167	67	26	11	122	41	5	8	14	7
1923	55	246	176	70	31	11	127	37	5	14	13	8
	56	264	184	80	32	16	121	46	13	14	18	4
1922	56	238	169	69	25	9	117	44	8	9	19	7
	57	305	233	72	34	9	165	48	10	10	24	5
1921	57	319	225	94	32	14	161	60	9	13	23	7
	58	313	209	104	31	12	144	59	16	21	18	12
1920	57	1	1				1					
	58	277	187	90	28	9	138	46	8	27	13	8
	59	352	237	115	27	17	167	63	21	29	22	6
1919	59	279	177	102	30	16	117	54	17	25	13	7
	60	250	165	85	21	19	128	40	5	17	11	9

SYNTYMÄ- VUOSI FÖDELSEÅR YEAR OF BIRTH	IKÄ ÅLDER AGE	YHTEENSÄ SUMMA TOTAL			NAIMATTOMAT OGIFTA SINGLE		NAIMISSA OLE- VAT-GIFTA MARRIED		LESKET-ÄNKLI- GAR O. ÄNKOR WIDOWED		EROTETUT FRÄNSKILDA DIVORCED	
		MS	M	N	M	N	M	N	M	N	M	N
1918	60	284	176	108	19	15	139	56	12	28	6	9
	61	344	239	105	22	10	183	62	16	21	18	12
1917	61	322	217	105	29	17	162	55	14	24	12	9
	62	372	247	125	31	20	184	66	13	30	19	9
1916	62	355	235	120	25	21	182	57	17	32	11	10
	63	356	235	121	23	21	181	56	15	36	16	8
1915	63	392	264	128	43	21	188	50	16	47	17	10
	64	433	287	146	23	19	219	62	22	52	23	13
1914	63	2	2				1		1			
	64	388	237	151	23	25	182	70	18	43	14	13
	65	482	309	173	34	22	218	67	25	74	32	10
1913	65	449	293	156	28	26	207	69	31	49	27	12
	66	496	320	176	33	21	240	65	26	76	21	14
1912	66	553	341	212	49	43	242	81	38	76	12	12
	67	538	336	202	51	41	234	64	33	80	18	17
1911	67	529	323	206	34	31	226	75	46	87	17	13
	68	592	370	222	34	31	271	80	45	102	20	9
1910	68	655	407	248	48	39	290	87	47	105	22	17
	69	620	344	276	35	41	247	103	44	115	18	17
1909	69	675	402	273	46	54	274	91	65	112	17	16
	70	721	418	303	44	52	287	102	65	131	22	18
1908	70	669	395	274	33	36	277	105	64	118	21	15
	71	691	394	297	31	43	277	110	69	128	17	16
1907	71	690	384	306	39	49	263	83	65	161	17	13
	72	706	357	349	35	51	254	90	51	185	17	23
1906	72	737	380	357	49	66	241	95	74	179	16	17
	73	750	394	356	35	60	262	89	77	185	20	22
1905	73	743	391	352	46	62	266	94	67	178	12	18
	74	709	368	341	33	55	245	78	74	188	16	20
1904	74	732	383	349	31	51	248	75	90	202	14	21
	75	734	365	369	33	45	236	77	83	228	13	19
1903	75	746	371	375	34	60	255	77	72	220	10	18
	76	732	359	373	38	60	225	82	86	213	10	18
1902	74	1		1					1			
	75	2	1	1			1		1			
	76	726	344	382	31	60	214	57	89	248	10	17
	77	703	320	383	23	53	199	82	94	231	4	17
1901	76	1		1					1			
	77	763	357	406	38	61	209	82	100	246	10	17
	78	735	311	424	23	84	190	70	90	249	8	21
1900	78	678	279	399	29	81	152	60	87	235	11	23
	79	677	282	395	30	88	156	46	89	248	7	13
1899	79	658	273	385	22	69	149	62	92	237	10	17
	80	662	247	415	26	64	130	62	83	273	8	16
1898	79	1	1						1			
	80	657	259	398	18	73	136	47	104	257	1	21
	81	660	261	399	23	83	128	46	97	251	13	19
1897	81	596	206	390	21	70	105	20	74	280	6	20
	82	567	225	342	15	62	113	34	97	231		15
1896	81	1		1								1
	82	518	175	343	17	64	72	27	78	242	8	10
	83	570	204	366	24	84	87	37	85	232	8	13
1895	83	554	187	367	22	84	87	28	74	243	4	12
	84	510	176	334	19	74	73	23	81	225	3	12
1894	84	510	168	342	13	55	76	16	72	259	7	12
	85	415	139	276	13	55	57	23	66	187	3	11
1893	85	388	135	253	10	54	53	13	71	178	1	8
	86	350	110	240	12	50	38	10	57	170	3	10
1892	86	351	127	224	6	38	53	9	67	169	1	8
	87	349	109	240	12	49	39	9	56	180	2	2
1891	87	304	92	212	6	39	29	10	55	161	2	2
	88	295	94	201	2	39	32	10	59	143	1	9
1890	87	1		1			1					
	88	244	62	182	3	27	16	5	42	142	1	8
	89	262	61	201	3	47	24	5	34	144		5
1889	89	231	67	164	5	28	20	6	37	127	5	3
	90	186	58	128	4	18	13	1	37	106	4	3

57. (JATK. -- FORTS. - CONT.)

SYNTYMÄ- VUOSI FÖDELSEÅR YEAR OF BIRTH	IKÄ ÅLDER AGE	YHTEENSÄ SUMMA TOTAL			NAIMATTOMAT OGIFTA SINGLE		NAINISSA OLE- VAT-GIFTA MARRIED		LESKET-ÄNKLI- GAR O. ÄNKOR WIDOWED		EROTETUT FRÄNSKILDA DIVORCED	
		MS	M	N	M	N	M	N	M	N	M	N
1888	90	174	43	131	2	29	8	5	33	93		4
	91	173	45	128	2	24	13	1	28	100	2	3
1887	91	153	46	107	5	24	6	1	34	78	1	4
	92	133	52	81	1	22	12		37	58	2	1
1886	92	105	29	76	2	13	6		20	59	1	4
	93	95	25	70	1	14	3	1	20	54	1	1
1885	93	77	20	57	3	11	3		14	46		
	94	64	13	51	1	13	3	1	9	36		1
1884	94	56	13	43	1	12	5		7	31		
	95	68	19	49	2	5	1		16	42		2
1883	95	46	8	38		9	2		6	28		1
	96	42	14	28		5	2		11	23	1	
1882	96	40	11	29	1	3	2		8	26		
	97	19	3	16		3	1		2	13		
1881	97	15	2	13	1	3			1	10		
	98	8	1	7		1			1	6		
1880	98	11	5	6		2			5	4		
	99	13	2	11		2			2	9		
1879	99	4	1	3					1	3		
	100	2		2						1		1
1878	100	1		1		1						
	101	2		2		1				1		
1877	101	4	1	3		1			1	2		
	102	3	1	2		1			1	1		
1876	102	3		3		2				1		
	103	1		1						1		
1874	104	1		1						1		
	105	1		1		1						
YHT.- SUMMA - TOTAL		43738	23483	20255	4038	3928	14022	4817	3987	10417	1436	1093

58. KUOLLEISUUS IÄN, SIVIILISÄÄDYN JA SUKUPUOLEN MUKAAN 1979
DÖDLIGHET EFTER ÅLDER, CIVILSTÄND OCH KÖN 1979
MORTALITY RATES BY AGE, MARITAL STATUS AND SEX 1979

IKÄ ÅLDER AGE	YHTEENSÄ SUMMA TOTAL			NAIMATTOMAT OGIFTA SINGLE		NAINISSA OLE- VAT-GIFTA MARRIED		LESKET-ÄNK- LINGAR O. ÄNKOR WIDOWED		EROTETUT FRÄNSKILDA DIVORCED		RUOTSINKIELISIÄ SVENSKSPRÄKIGA SWEDISH SPEAKING		
	MS	M	N	M	N	M	N	M	N	M	N	MS	M	N
- 4	1.8	2.0	1.7	2.0	1.7	-	-	-	-	-	-	0.7	0.7	0.8
5 - 9	0.3	0.4	0.2	0.4	0.2	-	-	-	-	-	-	0.3	0.2	0.4
10 - 14	0.3	0.3	0.2	0.3	0.2	-	-	-	-	-	-	0.2	0.2	0.1
15 - 19	0.7	1.0	0.4	1.0	0.4	-	-	-	-	-	-	0.6	0.8	0.3
20 - 24	0.9	1.3	0.4	1.4	0.4	0.7	0.2	58.8	-	1.4	0.5	0.6	0.7	0.4
25 - 29	1.1	1.7	0.5	2.6	0.6	0.8	0.4	9.5	3.0	3.9	0.8	0.6	1.0	0.2
30 - 34	1.3	1.9	0.6	3.7	1.2	1.1	0.5	6.6	0.6	4.9	0.7	1.0	1.1	0.8
35 - 39	1.9	2.7	1.0	5.1	1.9	1.9	0.8	-	0.8	6.2	1.7	1.2	1.3	1.1
40 - 44	2.4	4.0	1.6	7.7	3.1	2.9	1.3	11.5	2.1	8.3	2.9	2.8	3.8	1.7
45 - 49	4.6	7.0	2.2	11.9	3.0	5.4	1.9	8.6	2.5	15.3	4.5	4.1	5.6	2.6
50 - 54	7.3	11.2	3.7	17.7	4.7	9.3	3.2	16.2	4.5	21.0	4.8	6.2	8.6	3.7
55 - 59	11.3	17.8	6.1	26.0	7.6	15.4	5.5	31.8	6.9	29.6	7.4	9.7	14.3	5.6
60 - 64	16.6	26.2	9.7	35.6	12.4	24.3	8.7	30.8	9.8	36.5	13.0	14.5	21.8	8.6
65 - 69	26.6	40.8	17.0	57.0	20.0	36.8	14.6	52.8	18.5	59.6	18.4	21.7	32.1	14.0
70 - 74	43.0	62.8	31.4	71.6	31.9	58.2	28.8	75.3	32.5	82.9	34.3	34.1	48.4	25.3
75 - 79	68.1	93.0	55.6	100.9	53.7	88.2	51.6	102.1	57.3	98.4	58.1	58.7	82.2	47.5
80 - 84	106.8	132.5	96.2	145.5	99.3	121.9	86.7	142.2	96.1	169.1	108.9	99.0	140.0	83.6
85 - 89	164.3	192.3	154.2	170.6	154.4	192.0	160.8	196.0	154.4	183.6	138.8	181.6	217.4	171.2
90 -	269.6	312.2	256.4	245.3	272.3	274.4	133.3	325.2	256.3	666.7	227.3			
YHTEENSÄ - SUMMA TOTAL	9.2	10.2	8.2	3.6	3.8	13.3	4.6	81.5	38.6	19.2	10.1	12.2	12.5	11.9

59. ENSIMMÄISELLÄ IKÄVUODELLA KUOLLEET IÄN JA SUKUPUOLEN MUKAAN 1979
DÖDA UNDER FÖRSTA LEVNADSÅRET EFTER ÅLDER OCH KÖN 1979
INFANT DEATHS BY AGE AND SEX 1979

IKÄ ÅLDEL AGE	KOKO MAA - HELA RIKET WHOLE COUNTRY								KAU- PUN- GIT STÅD. URBAN COMM.	MUUT KUNNAT ÖVR. KOMM. RURAL COMM.	IKÄ ÅLDER AGE	KOKO MAA - HELA RIKET WHOLE COUNTRY								KAU- PUN- GIT STÅD. URBAN COMM.	MUUT KUNNAT ÖVR. KOMM. RURAL COMM.
	YHTEENSÄ SUMMA TOTAL			AVIOLL. I ÅKT. LEGIT.		AVIOTT. UTOM ÅKT. ILLEGIT.						YHTEENSÄ SUMMA TOTAL			AVIOLL. I ÅKT. LEGIT.		AVIOTT. UTOM ÅKT. ILLEGIT.				
	MS	M	N	MS	M	MS	M	MS				MS	M	N	MS	M	MS	M	MS		
VRK-DYGN DAY											VRK-DYGN DAY										
0	158	86	72	123	65	35	21	99	59	25	1	1	-	-	-	-	1	1	1	-	
1	71	38	33	56	29	15	9	48	23	26	-	-	-	-	-	-	-	-	-	-	
2	40	21	19	35	19	5	2	18	22	27	-	-	-	-	-	-	-	-	-	-	
3	22	14	8	17	11	5	3	14	8	28	-	-	-	-	-	-	-	-	-	-	
4	17	8	9	15	8	2	-	8	9	29	-	-	-	-	-	-	-	-	-	-	
5	13	7	6	12	6	1	1	8	5	0-29	377	202	175	306	161	71	41	229	148		
6	9	4	5	8	3	1	1	5	4												
7	3	2	1	2	1	1	1	2	1												
8	5	2	3	4	1	1	1	4	1												
9	5	2	3	5	2	-	-	3	2	KK-MÅN. MONTH											
10	2	-	2	1	-	1	-	1	1	1	27	13	14	21	11	6	2	14	13		
11	4	3	1	3	3	1	1	2	2	2	20	8	12	15	7	5	1	12	8		
12	2	1	1	2	1	-	-	1	1	3	18	11	7	15	8	3	3	9	9		
13	5	3	2	5	3	-	-	5	1	4	6	5	1	6	5	-	-	2	4		
14	3	2	1	3	2	-	-	2	1	5	6	2	4	4	1	2	1	2	4		
15	3	1	2	3	1	-	-	-	3	6	9	3	6	9	3	-	-	5	4		
16	1	1	-	1	1	-	-	1	1	7	6	3	3	6	3	-	-	5	1		
17	3	2	1	3	2	-	-	2	1	8	-	-	-	-	-	-	-	-	-		
18	2	-	2	2	-	-	-	-	2	9	9	7	2	7	6	2	1	3	6		
19	3	2	1	2	1	1	1	1	2	10	5	5	-	3	3	2	2	4	1		
20	1	-	1	1	-	-	-	1	-	11	3	1	2	2	-	1	1	3	-		
21	1	1	-	1	1	-	-	-	1												
22	1	1	-	1	1	-	-	-	1	YHTEENSÄ SUMMA TOTAL	486	260	226	394	208	92	52	288	198		
23	2	-	2	1	-	1	-	2	-												
24	-	-	-	-	-	-	-	-	-												

60. IMEVÄISKUOLLEISUUS JA PERINATAALIKUOLLEISUUS LÄÄNEITTÄIN 1979
SPÅDBARNSDÖDLIGHET OCH PERINATAL DÖDLIGHET LÄNSVIS 1979
INFANT MORTALITY AND PERINATAL MORTALITY RATES BY PROVINCE 1979

LÄÄNI LÄN PROVINCE	KUOLLEISUUS ENSIMMÄISENÄ ¹⁾ - DÖDLIGHET UNDER FÖRSTA ¹⁾ - MORTALITY DURING THE FIRST ¹⁾												PERINATAALI- KUOLLEISUUS ³⁾ PERINATAL DÖDLIGHET ³⁾ PERINATAL MORTALITY ³⁾
	ELINJUOKAUKAUTEA LEVNADSDYGNET DAY OF LIFE			ELINVIKKONA LEVNADSVECKAN WEEK OF LIFE			ELINKUUKAUTEA ²⁾ LEVNADSMÅNADEN ²⁾ MONTH OF LIFE ²⁾			ELINJUOTENA LEVNADSÅRET YEAR OF LIFE			
	MS	M	N	MS	M	N	MS	M	N	MS	M	N	
KOKO MAA - HELA RIKET WHOLE COUNTRY	2,5	2,7	2,3	5,2	5,5	4,9	5,9	6,3	5,6	7,7	8,1	7,2	9,4
KAUPUNGIT - STÄDER URBAN COMMUNES	2,5	2,6	2,4	5,0	5,1	4,9	5,7	5,8	5,7	7,2	7,4	7,0	8,7
MUUT KUNNAT - ÖVRIGA KOMMUNER RURAL COMMUNES	2,5	2,8	2,1	5,5	6,1	4,9	6,3	7,0	5,5	8,4	9,1	7,6	10,3
UUDENMAAN - NYLANDS	2,9	3,0	2,7	4,8	5,1	4,6	5,3	5,7	5,0	6,6	7,6	5,5	8,2
TURUN-PORIN - ÅBO-BJÖRNEBORGS	1,5	1,6	1,4	4,2	4,5	3,9	5,1	6,1	4,2	7,1	7,9	6,2	9,3
AHVENANMAA - ÅLAND	3,8	7,4	-	3,8	7,4	-	3,8	7,4	-	11,4	14,7	7,8	11,4
HÄMEEN - TAVASTEHUS	2,2	1,9	2,5	4,8	4,6	5,1	5,3	4,8	5,8	7,6	7,0	8,1	9,9
KYMEN - KYMENE	1,5	1,5	1,5	4,1	4,8	3,4	5,4	5,3	5,4	7,3	7,3	7,4	6,8
MIKKELIN - S:t MICHELS	0,9	0,8	0,9	2,6	1,7	3,5	4,7	2,5	6,9	6,4	5,9	6,9	5,1
POHJOIS-KARJALAN - NORRA KARELENS	2,8	2,7	2,9	6,5	5,5	7,6	8,9	7,3	10,5	9,8	8,2	11,4	10,3
KUOPION - KUOPIO	1,8	2,4	1,2	4,7	5,3	4,1	5,3	5,9	4,7	6,8	7,1	6,4	10,6
KESKI-SUOMEN - MELLERSTA FINLANDS	3,8	4,2	3,2	6,9	8,5	5,2	7,2	8,5	5,8	9,4	10,9	7,8	12,2
VAASAN - VASA	3,7	3,8	3,6	6,5	7,4	5,6	6,8	8,0	5,6	7,8	9,0	6,6	11,0
OULUN - ULEÅBORGS	1,9	2,0	1,7	6,0	6,0	6,0	6,8	6,8	6,9	9,3	8,3	10,3	9,7
LAPIN - LAPPLANDS	4,9	6,2	3,5	7,3	9,0	5,6	7,6	9,6	5,6	9,0	11,0	7,0	12,1
AVIOLAPSET - I ÅKTENSKAP LEGITIMATE	2,2	2,3	2,1	4,8	5,0	4,5	5,5	5,7	5,3	7,1	7,3	6,8	8,8
AVIOTTOMAT - UTOM ÅKTENSKAP ILLEGITIMATE	4,6	5,4	3,8	8,4	9,5	7,3	9,3	10,5	8,1	12,1	13,3	10,8	13,5

1) 1 000 elävänä syntynytä kohti - På 1 000 levande födda - Per 1 000 live births

2) = 28 vrk. - 28 dygn - 28 days

3) Kuolleena syntyneet + 1. elinviikkona kuolleet 1 000 syntynytä kohti - Dödfödda + döda under första levnadsveckan på 1 000 födda - Stillbirths + deaths under 1 week per 1 000 births

61. IMEVÄISKUOLLEISUUS JA PERINATAALIKUOLLEISUUS 1951-79
SPÅDBARNSDÖDLIGHET OCH PERINATAL DÖDLIGHET 1951-79
INFANT MORTALITY AND PERINATAL MORTALITY RATES 1951-79

VUOSI AR YEAR	KUOLLEISUUS ENSIMMÄISEN ¹⁾ - DÖDLIGHET UNDER FÖRSTA ¹⁾ - MORTALITY DURING THE FIRST ¹⁾															PERINATAALI ³⁾ KUOLLEISUUS ³⁾ PERINATAL DÖDLIGHET ³⁾ PERINATAL MORTALITY ³⁾		
	ELINVUOROKAUTENA LEVNADSDYGNET DAY OF LIFE			ELINVIKKONA LEVNADSVECKAN WEEK OF LIFE			ELINKUUKAUTENA ²⁾ LEVNADSMÄNADEN ²⁾ MONTH OF LIFE ²⁾			ELINPUOLIVUOTISKAUTENA LEVNADSHALVÄRET HALF YEAR OF LIFE			ELINVUOTENA LEVNADSÅRET YEAR OF LIFE			MS	M	N
	MS	M	N	MS	M	N	MS	M	N	MS	M	N	MS	M	N			
1951-55	6,1	6,8	5,3	15,5	17,6	13,3	19,3	21,9	16,5	27,9	31,3	24,2	32,4	36,0	28,5	33,3	36,3	30,1
1956-60	5,8	6,5	5,2	13,4	14,9	11,8	15,7	17,5	13,9	21,3	23,7	18,7	24,6	27,4	21,6	29,9	32,2	27,4
1961-65	6,0	6,7	5,3	12,9	14,9	10,9	14,4	16,6	12,1	17,3	19,6	15,0	18,8	21,2	16,4	25,6	28,2	22,9
1966-70	4,4	4,8	3,9	10,0	11,3	8,6	11,4	12,8	9,8	13,4	15,0	11,8	14,4	15,9	12,8	19,7	21,4	17,9
1971-75	3,2	3,6	2,8	7,7	9,0	6,3	9,1	10,2	8,0	10,5	12,1	8,8	11,2	12,8	9,4	14,9	16,3	13,5
1976	2,9	3,4	2,4	6,4	7,5	5,1	7,6	8,9	6,2	9,2	10,8	7,6	9,9	11,4	8,2	11,9	12,7	11,1
1977	2,8	3,0	2,6	5,9	6,5	5,3	6,9	7,4	6,3	8,4	9,4	7,4	9,1	10,1	8,0	11,0	11,5	10,4
1978	1,9	1,9	2,0	4,4	4,9	3,9	5,5	6,1	4,9	7,0	7,6	6,4	7,6	8,3	6,8	9,3	10,0	8,5
1979	2,5	2,7	2,3	5,2	5,5	4,9	5,9	6,3	5,6	7,2	7,5	6,8	7,7	8,1	7,2	9,4	9,8	9,0

1) 1 000 elävänä syntynyttä kohti - På 1 000 levande födda - Per 1 000 live births

2) = 28 vrk - 28 dygn - 28 days

3) Kuolleena syntyneet + ensimmäisenä elinviikkona kuolleet 1 000 syntynyttä kohti - Dödfödda + döda under första levnadsveckan på 1 000 födda - Stillbirths + deaths under 1 week per 1 000 births

62. NAIMISSA OLLEET KUOLLEET SEKÄ LESKEKSI JÄKNEET IÄN JA SUKUPUOLEN MUKAAN 1979
GIFTA DÖDA SAMT NYBLIVNA ÄNKLINGAR OCH ÄNKOR EFTER ÅLDER 1979
MARRIED DECEASED AND NEWLY WIDOWED BY AGE AND SEX 1979

KUOLLEEN PUOLISON IKÄ DÖDA MAKANS ÄLDER MAKENS ÅLDER AGE OF DEAD SPOUSE	LESKEN IKÄ - ÄNKLINGENS ELLER ÄNKANS ÅLDER - AGE OF THE WIDOWED															TUNT. OKÄND UNKN.	YHT. SUMMA TOTAL
	-19	20-24	25-29	30-34	35-39	40-44	45-49	50-54	55-59	60-64	65-69	70-74	75-79	80-84	85-		
MIEHET - ÄNKLINGAR - WIDOWERS																	
-19	-	-	-	-	-	-	-	-	-	-	-	-	-	-	-	-	-
20-24	-	3	5	1	-	-	-	-	1	-	-	-	-	-	-	-	10
25-29	-	2	20	27	1	-	-	-	-	-	-	-	-	-	-	-	50
30-34	-	-	5	39	22	6	4	1	-	-	-	-	-	-	-	-	77
35-39	-	-	1	10	30	41	10	4	-	1	-	-	-	-	-	-	97
40-44	-	-	-	3	17	51	52	14	1	-	-	-	-	-	-	-	138
45-49	-	-	-	-	5	19	81	59	23	2	3	1	-	-	-	-	193
50-54	-	-	-	-	-	5	41	116	125	30	13	2	-	-	-	-	332
55-59	-	-	-	-	-	-	13	55	178	167	63	15	3	2	1	1	498
60-64	-	-	-	-	-	1	7	15	72	185	188	78	19	7	2	-	574
65-69	-	-	-	-	-	-	5	7	23	96	294	266	77	13	1	-	782
70-74	-	-	-	-	-	-	1	4	10	33	177	355	257	69	15	-	921
75-79	-	-	-	-	-	-	-	1	2	10	46	145	297	156	36	2	695
80-84	-	-	-	-	-	-	-	-	-	4	7	36	102	126	65	-	340
85-	-	-	-	-	-	-	-	-	-	-	2	5	18	29	56	-	110
YHTEENSX - SUMMA - TOTAL	-	5	31	80	75	123	214	276	435	528	793	903	773	402	176	3	4817
NAISET - ÄNKOR - WIDOWS																	
-19	-	-	-	-	-	-	-	-	-	-	-	-	-	-	-	-	-
20-24	3	13	6	-	-	-	-	-	-	-	-	-	-	-	-	-	22
25-29	-	31	42	15	2	-	-	-	-	-	-	-	-	-	-	-	90
30-34	-	5	53	94	14	3	1	-	-	-	-	-	-	-	-	-	170
35-39	-	-	8	95	92	21	2	2	-	-	-	-	-	-	-	-	220
40-44	-	-	5	22	95	158	34	6	2	-	-	-	-	-	-	-	322
45-49	-	1	-	6	45	184	241	87	10	1	-	-	-	-	-	-	575
50-54	-	-	-	4	14	76	299	424	141	18	11	3	1	-	-	-	991
55-59	-	-	-	1	11	32	128	487	532	139	38	10	1	-	-	1	1380
60-64	-	-	1	1	8	14	39	207	647	560	213	44	14	1	-	-	1749
65-69	-	-	-	4	2	4	19	102	415	806	809	232	47	7	2	-	2449
70-74	-	-	-	-	1	1	13	44	141	386	975	819	204	31	5	-	2620
75-79	-	-	-	-	1	2	3	16	73	140	396	761	463	122	9	-	1986
80-84	-	-	-	-	-	2	2	9	24	49	113	235	355	190	28	-	1007
85-	-	-	-	1	-	-	1	5	10	26	79	113	137	68	-	-	441
YHTEENSX - SUMMA - TOTAL	3	50	115	243	285	497	782	1385	1990	2109	2581	2183	1198	488	112	1	14022

63. LESKEKSI JÄÄNEET SUKUPUOLEN, IÄN JA AVIOLIITON KESTOAJAN MUKAAN 1979
 NYBLIWA ÄNKLINGAR OCH ÄNKOR EFTER ÄLDER OCH ÄKTENSKAPETS VARAKTIGHET 1979
 NEWLY WIDOWED BY SEX, AGE AND DURATION OF MARRIAGE IN 1979

IKÄ ÄLDER AGE	AVIOLIITON KESTOAJA - ÄKTENSKAPETS VARAKTIGHET - DURATION OF MARRIAGE														TUNTEM. OKÄND UNKNOWN	YHT. SUMMA TOTAL	
	-4	5-9	10-14	15-19	20-24	25-29	30-34	35-39	40-44	45-49	50-54	55-59	60-64	65-			
NAISET - ÄNKOR - WIDOWS																	
-19	3																3
20-24	4	1															50
25-29	29	60	16														115
30-34	34	70	122	17													243
35-39	22	25	90	134	14												285
40-44	19	20	64	145	204	35											497
45-49	16	29	53	84	247	316	54										782
50-54	23	23	40	81	169	423	573	33									1385
55-59	19	25	39	59	113	274	805	605	52								1990
60-64	6	27	34	52	64	159	472	651	604	47							2109
65-69	15	17	41	58	56	123	273	482	863	605	48						2581
70-74	9	24	24	33	45	74	147	189	415	682	517	34					2183
75-79	4	15	8	14	19	24	58	72	110	214	388	259	12			1	1198
80-84	3	2	6	2	4	8	22	26	26	53	97	154	80				488
85-89			1			2	2	4	5	6	7	27	35	12		5	102
90-								1	1	1	1	4	1	1			10
TUNTEM.-OKÄND UNKNOWN																	1
YHT.-SUMMA TOTAL	252	367	527	679	928	1428	2407	2063	2076	1608	1048	478	128	18		2	14022
MIHET - ÄNKLINGAR - WIDOWERS																	
-19																	5
20-24	5																31
25-29	17	12	2														80
30-34	23	26	21														75
35-39	6	10	29	29	1												123
40-44	1	7	19	69	28												214
45-49	3	12	17	29	89	60	4										276
50-54	3	8	10	26	47	108	73	1									435
55-59	8	6	7	18	32	97	217	186	2								528
60-64	6	8	4	12	16	55	179	186	60	2							793
65-69	4	9	7	27	16	44	121	202	288	82							903
70-74	4	7	5	8	17	29	78	116	238	317	83	1					773
75-79	4	3	3	10	10	12	36	49	101	171	281	86	1				402
80-84	5	4	5	6	4	6	12	14	30	50	98	147	21				150
85-89	3	1	2	2	4	3	3	3	7	8	19	46	43	8			26
90-			2		2			1			2	8	7	4			2
TUNTEM.-OKÄND UNKNOWN								1									3
YHT.-SUMMA TOTAL	42	123	135	229	266	415	724	620	726	630	483	288	72	12		2	4817

64. LESKEKSI JÄÄNEET SUKUPUOLEN JA IÄN MUKAAN KESKIVÄKILUVUN 1 000 NAIMISSA OLEVAA KOHTI 1966-79
 NYBLIWA ÄNKLINGAR OCH ÄNKOR EFTER ÄLDER PÅ 1 000 AV MEDELFOKMAINGENS GIFTA 1966-79
 NEWLY WIDOWED BY SEX AND AGE PER 1 000 OF MARRIED POPULATION 1966-79

UUOSI AR YEAR	15-24	25-29	30-34	35-39	40-44	45-49	50-54	55-59	60-64	65-	YHTEENSKA SUMMA TOTAL
MIHET - MÄN - MEN											
1966	0,3	0,4	0,8	1,0	1,6	2,4	4,1	6,1	10,1	28,1	5,3
1967	0,3	0,5	0,5	0,8	1,2	2,6	4,2	5,8	9,9	28,9	5,4
1968	0,2	0,4	0,6	0,9	1,4	2,8	3,6	6,0	9,9	28,7	5,4
1969	0,3	0,4	0,7	1,0	1,6	2,5	3,9	6,1	9,9	28,3	5,5
1970	0,3	0,4	0,4	0,8	1,4	2,3	3,5	6,1	9,5	26,9	5,2
1971	0,4	0,4	0,5	0,9	1,5	2,3	3,7	5,9	9,0	26,1	5,3
1972	0,4	0,4	0,6	0,8	1,4	2,0	3,4	5,7	8,9	24,2	4,9
1973	0,3	0,3	0,4	0,8	1,2	2,0	3,4	5,2	8,3	22,7	4,7
1974	0,3	0,4	0,4	0,9	1,4	2,1	3,1	5,5	8,0	23,7	4,8
1975	0,3	0,4	0,4	0,8	1,3	1,9	3,7	5,4	8,6	23,2	4,9
1976	0,4	0,4	0,6	0,7	1,2	2,0	3,3	5,3	8,2	21,7	4,7
1977	0,2	0,3	0,5	0,8	1,0	1,9	2,9	4,5	7,6	21,9	4,6
1978	0,3	0,3	0,4	0,6	1,0	1,7	3,1	5,0	7,7	21,1	4,6
1979	0,2	0,3	0,5	0,6	1,1	2,0	2,6	4,8	7,3	21,1	4,6
NAISET - KVINNOR - WOMEN											
1966	0,9	1,3	2,2	3,9	6,6	11,0	16,8	25,5	39,0	76,7	14,3
1967	0,9	1,3	2,0	3,5	6,6	11,2	17,1	25,8	40,2	77,2	14,5
1968	1,1	1,3	2,0	3,5	6,3	11,5	16,8	24,9	38,7	78,2	14,4
1969	1,0	1,5	2,4	3,7	5,8	11,3	17,7	26,1	41,6	77,1	14,9
1970	1,0	1,5	2,0	3,3	5,9	9,9	17,4	25,0	37,7	74,7	14,3
1971	1,0	1,3	1,9	3,5	6,2	10,8	17,6	26,1	37,5	70,9	14,5
1972	1,1	1,3	1,9	3,2	6,0	9,7	15,9	25,3	34,2	66,7	13,7
1973	1,1	1,2	1,9	2,7	6,1	9,4	15,8	24,4	34,4	65,1	13,6
1974	0,9	1,3	1,9	2,9	5,9	9,7	16,2	25,6	34,7	66,1	13,9
1975	1,1	1,2	1,8	3,1	5,2	8,9	14,9	24,3	34,9	64,1	13,5
1976	0,9	1,2	1,8	2,8	5,3	8,8	14,6	23,7	35,6	66,3	13,9
1977	0,9	1,1	1,5	3,0	4,9	8,4	14,0	24,2	35,3	64,3	13,7
1978	0,8	1,1	1,7	2,5	4,2	7,8	13,9	22,5	34,2	64,5	13,5
1979	0,8	0,9	1,5	2,4	4,5	7,5	13,5	22,1	31,8	63,3	13,3

65. KUOLLEISUUS- JA ELOONJÄÄMISLUKUJA 1979
LIVSLÄNGDTABELLER 1979
LIFE TABLES 1979

IKK ÅLDER AGE	KUOLEMANVAARA DÖDSRISKER PROBABILITIES OF DEATH o/oo			ELOSSA OLEVAT 100 000 ELÄVÄÄ SYNTYNEESTÄ KVARLEVANDE AV 100 000 LEVANDE FÖDDA SURVIVORS OUT OF 100 000 BORN ALIVE			KESKIMÄÄRÄINEN JÄLJELLÄ OLEVA ELINAIKA ÅTERSTÅENDE MEDELLIVSLÄNGD MEAN EXPECTATION OF LIFE		
	MS	M	N	MS	M	N	MS	M	N
0	7.45	7.82	7.06	100000	100000	100000	73.15	68.88	77.24
1	0.73	0.82	0.64	99255	99218	99294	72.70	68.43	76.79
2	0.40	0.57	0.22	99183	99137	99230	71.75	67.48	75.84
3	0.28	0.36	0.19	99143	99080	99209	70.78	66.52	74.85
4	0.32	0.44	0.20	99116	99045	99190	69.80	65.54	73.87
5	0.34	0.33	0.35	99084	99001	99170	68.82	64.57	72.88
6	0.40	0.58	0.22	99050	98968	99136	67.85	63.59	71.91
7	0.22	0.30	0.14	99010	98911	99114	66.87	62.63	70.92
8	0.21	0.25	0.16	98989	98882	99101	65.89	61.65	69.93
9	0.27	0.34	0.19	98968	98857	99084	64.90	60.66	68.94
10	0.30	0.43	0.15	98941	98823	99065	63.92	59.68	67.96
11	0.35	0.44	0.26	98912	98780	99050	62.94	58.71	66.97
12	0.20	0.24	0.17	98878	98737	99025	61.96	57.74	65.98
13	0.22	0.32	0.11	98857	98713	99008	60.97	56.75	65.00
14	0.29	0.31	0.27	98836	98682	98997	59.98	55.77	64.00
15	0.44	0.59	0.29	98807	98651	98971	59.00	54.79	63.02
16	0.49	0.58	0.40	98764	98593	98942	58.03	53.82	62.04
17	0.71	0.97	0.45	98715	98536	98903	57.06	52.85	61.06
18	0.81	1.28	0.32	98645	98441	98858	56.10	51.90	60.09
19	0.91	1.38	0.43	98565	98315	98826	55.14	50.96	59.11
20	0.81	1.32	0.27	98475	98180	98784	54.19	50.03	58.13
21	0.74	1.08	0.38	98395	98050	98757	53.24	49.10	57.15
22	0.99	1.60	0.34	98323	97944	98720	52.27	48.15	56.17
23	0.86	1.29	0.41	98226	97787	98687	51.33	47.23	55.19
24	0.85	1.32	0.36	98141	97661	98646	50.37	46.29	54.21
25	0.88	1.39	0.36	98058	97532	98611	49.41	45.35	53.23
26	1.12	1.78	0.43	97971	97396	98576	48.45	44.41	52.25
27	0.96	1.36	0.53	97861	97223	98534	47.51	43.49	51.27
28	1.18	1.83	0.47	97767	97090	98482	46.55	42.55	50.30
29	1.30	1.96	0.60	97652	96912	98435	45.61	41.63	49.32
30	0.98	1.49	0.44	97525	96722	98377	44.67	40.71	48.35
31	1.01	1.54	0.45	97429	96578	98333	43.71	39.77	47.37
32	1.28	1.89	0.64	97330	96429	98289	42.75	38.83	46.39
33	1.70	2.53	0.82	97206	96247	98226	41.81	37.90	45.42
34	1.48	2.18	0.73	97040	96004	98145	40.88	36.99	44.46
35	1.38	1.95	0.77	96897	95795	98073	39.94	36.07	43.49
36	1.84	2.83	0.80	96764	95608	97998	38.99	35.14	42.53
37	2.24	3.32	1.12	96585	95337	97919	38.06	34.24	41.56
38	1.80	2.52	1.06	96369	95021	97810	37.15	33.35	40.61
39	2.04	2.73	1.34	96195	94782	97706	36.21	32.44	39.65
40	2.27	3.33	1.19	95999	94523	97575	35.29	31.53	38.70
41	2.50	3.50	1.48	95781	94208	97459	34.37	30.63	37.75
42	3.18	4.58	1.77	95541	93879	97315	33.45	29.73	36.80
43	3.03	4.31	1.72	95237	93449	97143	32.56	28.87	35.87
44	3.24	4.53	1.93	94949	93047	96975	31.65	27.99	34.93
45	3.93	6.07	1.77	94642	92626	96789	30.76	27.12	33.99
46	3.81	5.33	2.29	94269	92063	96617	29.87	26.28	33.05
47	4.16	6.46	1.86	93910	91572	96396	28.99	25.42	32.13
48	4.95	7.33	2.58	93519	90980	96217	28.11	24.58	31.19

IKÄ ÅLDER AGE	KUOLEMANVAARA DÖDSRISKER PROBABILITIES OF DEATH o/oo			ELOSSA OLEVAT 100 000 ELÄVÄNÄ SYNTYNEESTÄ KVARLEVANDE AV 100 000 LEVANDE FÖDDA SURVIVORS OUT OF 100 000 BORN ALIVE			KESKIMÄÄRÄINEN JÄLJELLÄ OLEVA ELINAIKA ÅTERSTÄENDE MEDELLIVSLÄNGD MEAN EXPECTATION OF LIFE		
	MS	M	N	MS	M	N	MS	M	N
49	5.85	9.23	2.58	93056	90314	95969	27.24	23.76	30.27
50	6.48	9.97	3.13	92512	89480	95721	26.40	22.97	29.34
51	6.71	10.04	3.51	91912	88589	95422	25.57	22.20	28.43
52	7.51	11.45	3.79	91295	87699	95086	24.74	21.42	27.53
53	7.63	11.68	3.91	90610	86695	94726	23.92	20.66	26.63
54	8.14	12.93	3.92	89919	85683	94356	23.10	19.90	25.74
55	9.00	14.07	4.72	89187	84575	93986	22.29	19.16	24.84
56	9.62	15.14	5.16	88384	83385	93543	21.49	18.42	23.95
57	12.27	20.55	5.81	87534	82123	93060	20.69	17.70	23.07
58	11.52	17.90	6.66	86459	80436	92519	19.94	17.06	22.21
59	14.09	21.46	8.51	85463	78996	91902	19.17	16.36	21.35
60	12.99	19.42	8.19	84259	77301	91120	18.43	15.71	20.53
61	15.13	24.64	8.22	83165	75799	90374	17.67	15.01	19.70
62	17.12	27.14	9.93	81907	73932	89631	16.93	14.37	18.85
63	17.83	28.60	10.15	80505	71926	88740	16.22	13.76	18.04
64	19.05	29.43	11.72	79070	69868	87840	15.51	13.15	17.22
65	21.46	33.77	12.87	77563	67812	86810	14.80	12.54	16.42
66	24.16	37.30	15.10	75899	65522	85692	14.11	11.96	15.62
67	24.62	37.44	15.86	74066	63078	84399	13.45	11.40	14.86
68	29.66	46.04	18.68	72242	60717	83061	12.77	10.82	14.09
69	31.69	46.27	22.20	70099	57921	81509	12.15	10.32	13.35
70	35.73	53.79	24.25	67878	55241	79700	11.53	9.80	12.64
71	37.81	56.02	26.64	65452	52270	77768	10.94	9.33	11.94
72	41.85	57.44	32.62	62978	49342	75696	10.35	8.85	11.25
73	47.77	68.85	35.64	60342	46508	73227	9.78	8.36	10.61
74	50.31	73.28	37.53	57459	43305	70617	9.25	7.94	9.99
75	56.37	79.38	43.81	54568	40132	67967	8.71	7.53	9.36
76	61.68	85.87	48.87	51492	36947	64989	8.20	7.14	8.76
77	67.04	92.33	54.26	48316	33774	61813	7.71	6.76	8.19
78	72.47	92.42	62.78	45078	30655	58459	7.22	6.40	7.63
79	76.91	100.20	66.00	41811	27822	54789	6.75	6.00	7.11
80	84.62	104.90	75.51	38595	25034	51173	6.27	5.61	6.57
81	94.61	116.63	85.09	35329	22408	47309	5.80	5.21	6.07
82	98.38	124.73	87.61	31987	19795	43283	5.36	4.83	5.59
83	118.14	143.80	107.87	28840	17326	39491	4.89	4.45	5.08
84	129.21	152.62	119.86	25433	14834	35231	4.47	4.11	4.63
85				22146	12570	31009	4.06	3.76	4.19

66. KUNTIEN VÄLINEN MUUTTOLIIKE MUUTON SUUNNAN, MUUTTANEIDEN IÄN, SIVIILISÄÄDYN JA SUKUPUOLEN MUKAAN 1979
 ÖMFLYTTNING MELLAN KOMMUNER EFTER FLYTTNINGENS RIKTNING, FLYTTARNAS ÅLDER, CIVILSTÄND OCH KÖN 1979
 INTERCOMMUNAL MIGRATION BY DIRECTION OF MIGRATION AND BY AGE, MARITAL STATUS AND SEX OF MIGRANTS 1979

IKK ÅLDER AGE	YHTEENSX SUMMA TOTAL				NAIMATTOMAT OGIFTA SINGLE		NAIMISISSA GIFTA MARRIED		LESKET ÄNKL. OCH ÄNKOR WIDOWED		EROTETUT FRANSKILDA DIVORCED		
	MS	%	0/00 ¹⁾	M	N	M	N	M	N	M	N	M	N
KAIKKI MUUTTANEET - ALLA FLYTTARNA - ALL MIGRANTS													
- 4	21649	11.3	67.6	11191	10458	11191	10458	-	-	-	-	-	-
5-14	18411	9.6	27.8	9256	9155	9256	9155	-	-	-	-	-	-
15-24	55497	28.9	71.6	22308	33189	17448	23771	4727	9075	5	18	128	325
25-34	61734	32.2	73.2	33178	28556	12057	9040	18879	17511	28	142	2214	1863
35-44	16176	8.4	27.5	9088	7088	1627	1140	5853	4757	39	162	1569	1029
45-64	13513	7.0	13.3	6558	6955	893	991	4242	3817	242	1245	1181	902
65-	4794	2.5	8.5	1784	3010	120	350	1196	816	359	1634	109	210
YHTEENSX SUMMA - TOTAL	191774	100.0	40.2	93363	98411	52592	54905	34897	35976	673	3201	5201	4329
KAUPUNGEISTA KAUPUNKEIHIN - FRÅN STÄDER TILL STÄDER - FROM URBAN COMMUNES TO URBAN COMMUNES													
- 4	7382	10.5	37.4	3866	3516	3866	3516	-	-	-	-	-	-
5-14	6224	8.9	16.1	3084	3140	3084	3140	-	-	-	-	-	-
15-24	18137	25.9	40.2	7196	10941	5574	7936	1574	2859	2	5	46	141
25-34	25329	36.1	46.0	13247	12082	4843	4184	7351	6967	15	49	1038	882
35-44	6554	9.4	18.0	3631	2923	593	512	2282	1869	12	61	744	481
45-64	4895	7.0	8.4	2365	2530	266	414	1535	1308	70	401	494	407
65-	1560	2.2	5.0	554	1006	30	137	381	268	113	514	30	87
YHTEENSX SUMMA - TOTAL	70081	100.0	24.6	33943	36138	18256	19839	13123	13271	212	1030	2352	1998
KAUPUNGEISTA MAASEUDULLE - FRÅN STÄDER TILL LANDSBYGD - FROM URBAN COMMUNES TO RURAL COMMUNES													
- 4	6854	14.2	34.7	3502	3352	3502	3352	-	-	-	-	-	-
5-14	5676	11.8	14.7	2892	2784	2892	2784	-	-	-	-	-	-
15-24	11028	22.9	24.4	4388	6640	3311	4239	1044	2316	2	4	31	81
25-34	16060	33.3	29.1	8560	7500	2371	1680	5670	5336	7	35	512	449
35-44	4277	8.9	11.7	2449	1828	378	224	1704	1342	12	32	355	230
45-64	3352	7.0	5.8	1684	1668	212	199	1151	1035	50	241	271	193
65-	921	1.9	3.0	347	574	24	72	237	148	60	304	26	50
YHTEENSX SUMMA - TOTAL	48168	100.0	16.9	23822	24346	12690	12550	9806	10177	131	616	1195	1003
MAASEUDULTA KAUPUNKEIHIN - FRÅN LANDSBYGD TILL STÄDER - FROM RURAL COMMUNES TO URBAN COMMUNES													
- 4	4169	8.6	33.9	2160	2009	2160	2009	-	-	-	-	-	-
5-14	3723	7.7	13.5	1878	1845	1878	1845	-	-	-	-	-	-
15-24	18495	38.4	57.2	7680	10815	6229	8379	1409	2359	1	8	41	69
25-34	13236	27.5	45.3	7497	5739	3434	2275	3603	3052	3	35	457	377
35-44	3401	7.1	15.3	1904	1497	445	263	1102	949	12	39	245	246
45-64	3552	7.4	8.2	1658	1894	274	263	1014	982	85	432	285	217
65-	1635	3.4	6.6	603	1032	46	103	406	285	122	586	29	58
YHTEENSX SUMMA - TOTAL	48211	100.0	25.1	23380	24831	14466	15137	7534	7627	223	1100	1157	967
MAASEUDULTA MAASEUDULLE - FRÅN LANDSBYGD TILL LANDSBYGD - FROM RURAL COMMUNES TO RURAL COMMUNES													
- 4	3244	12.8	26.4	1663	1581	1663	1581	-	-	-	-	-	-
5-14	2788	11.0	10.1	1402	1386	1402	1386	-	-	-	-	-	-
15-24	7837	31.0	24.2	3044	4793	2334	3217	700	1541	-	1	10	34
25-34	7109	28.1	24.3	3874	3235	1409	901	2255	2156	3	23	207	155
35-44	1944	7.7	8.7	1104	840	211	141	765	597	3	30	125	72
45-64	1714	6.8	4.0	851	863	141	115	542	492	37	171	131	85
65-	678	2.7	2.7	280	398	20	38	172	115	64	230	24	15
YHTEENSX SUMMA - TOTAL	25314	100.0	13.2	12218	13096	7180	7379	4434	4901	107	455	497	361
KAUPUNKIEN NETTOMUUTTO - NETTOFLYTTNING TILL STÄDER - NET MIGRATION TO URBAN COMMUNES													
- 4	-2685	-6244.2	-13.6	-1342	-1343	-1342	-1343	-	-	-	-	-	-
5-14	-1953	-4541.9	-5.1	-1014	-939	-1014	-939	-	-	-	-	-	-
15-24	7467	17365.1	16.5	3292	4175	2918	4140	365	43	-1	4	10	-12
25-34	-2824	-6567.4	-5.1	-1063	-1761	1063	595	-2067	-2284	-4	-	-55	-72
35-44	-876	-2037.2	-2.4	-545	-331	67	39	-602	-393	-	7	-10	16
45-64	200	465.1	0.3	-26	226	62	64	-137	-53	35	191	14	24
65-	714	1660.5	2.3	256	458	22	31	169	137	62	282	3	8
YHTEENSX SUMMA - TOTAL	43	100.0	-	-442	485	1776	2587	-2272	-2550	92	484	-38	-36

1) 0/00 lähtöalueen vastaavasta keskiikäkiluvusta - På 1 000 av utflyttningsområdets motsvarande medelfolkmängd - Per 1 000 of respective mean population in district of out-migration

IKK ÅLDER AGE	YHTEENSÄ SUMMA TOTAL					NAIMATTOMAT OGIFTA SINGLE		NAIMISSA GIFTA MARRIED		LESKET ÄNKL. OCH ÄNKOR WIDOWED		EROTETUT FRÄNSKILDA DIVORCED	
	MS	%	0/00 ¹⁾	M	N	M	N	M	N	M	N	M	N
RUOTSINKIELISET MUUTTANEET - SVENSKSPRÄKIGA FLYTTARNA - SWEDISH SPEAKING MIGRANTS													
- 4	768	8.9	46.6	406	362	406	362	-	-	-	-	-	-
5-14	812	9.4	21.9	408	404	408	404	-	-	-	-	-	-
15-24	2313	26.7	60.2	865	1448	701	1099	162	339	-	-	2	10
25-34	2779	32.1	60.9	1609	1170	610	395	932	706	1	4	66	65
35-44	874	10.1	24.9	484	390	74	52	336	263	1	9	73	66
45-64	763	8.8	10.4	392	371	30	37	297	236	10	63	55	35
65-	353	4.1	6.3	142	211	10	30	103	65	23	101	6	15
YHTEENSÄ SUMMA - TOTAL	8662	100.0	28.7	4306	4356	2239	2379	1830	1609	35	177	202	191
KAUPUNGEISTA KAUPUNKEIHIN - FRÅN STÄDER TILL STÄDER - FROM URBAN COMMUNES TO URBAN COMMUNES													
- 4	289	8.1	29.8	175	114	175	114	-	-	-	-	-	-
5-14	330	9.3	15.6	158	172	158	172	-	-	-	-	-	-
15-24	800	22.5	35.1	313	487	258	364	55	120	-	-	-	3
25-34	1197	33.7	41.4	679	518	257	180	391	305	-	1	31	32
35-44	427	12.0	19.4	237	190	28	26	172	130	-	5	37	29
45-64	355	10.0	8.0	182	173	12	17	140	99	2	36	28	21
65-	155	4.4	4.4	58	97	2	16	43	26	11	47	2	8
YHTEENSÄ SUMMA - TOTAL	3553	100.0	19.3	1802	1751	890	889	801	680	13	89	98	93
KAUPUNGEISTA MAASEUDULLE - FRÅN STÄDER TILL LANDSBYGD - FROM URBAN COMMUNES TO RURAL COMMUNES													
- 4	261	11.1	26.9	131	130	131	130	-	-	-	-	-	-
5-14	264	11.2	12.5	143	121	143	121	-	-	-	-	-	-
15-24	550	23.4	24.2	201	349	154	240	46	105	-	-	1	4
25-34	790	33.6	27.3	448	342	129	85	304	242	-	1	15	14
35-44	230	9.8	10.5	127	103	22	13	87	74	-	2	18	14
45-64	185	7.9	4.2	96	89	6	7	79	70	1	7	10	5
65-	73	3.1	2.1	33	40	1	6	24	13	6	19	2	2
YHTEENSÄ SUMMA - TOTAL	2353	100.0	12.8	1179	1174	586	602	540	504	7	29	46	39
MAASEUDULTA KAUPUNKEIHIN - FRÅN LANDSBYGD TILL STÄDER - FROM RURAL COMMUNES TO URBAN COMMUNES													
- 4	139	7.0	20.5	67	72	67	72	-	-	-	-	-	-
5-14	147	7.4	9.3	71	76	71	76	-	-	-	-	-	-
15-24	716	36.1	45.7	259	457	215	382	43	73	-	-	1	2
25-34	555	28.0	33.2	351	204	177	93	159	97	-	2	15	12
35-44	152	7.7	11.5	81	71	17	6	48	43	1	2	15	20
45-64	169	8.5	5.8	85	84	10	8	53	49	7	19	15	8
65-	105	5.3	5.0	42	63	6	7	30	23	5	28	1	5
YHTEENSÄ SUMMA - TOTAL	1983	100.0	16.8	956	1027	563	644	333	285	13	51	47	47
MAASEUDULTA MAASEUDULLE - FRÅN LANDSBYGD TILL LANDSBYGD - FROM RURAL COMMUNES TO RURAL COMMUNES													
- 4	79	10.2	11.6	33	46	33	46	-	-	-	-	-	-
5-14	71	9.2	4.5	36	35	36	35	-	-	-	-	-	-
15-24	247	32.0	15.8	92	155	74	113	18	41	-	-	-	1
25-34	237	30.7	14.2	131	106	47	37	78	62	1	-	5	7
35-44	65	8.4	4.9	39	26	7	7	29	16	-	7	3	3
45-64	54	7.0	1.9	29	25	2	5	25	18	-	1	2	1
65-	20	2.6	1.0	9	11	1	1	6	3	1	7	1	-
YHTEENSÄ SUMMA - TOTAL	773	100.0	6.5	369	404	200	244	156	140	2	8	11	12
KAUPUNKIEN NETTOMUUTTO - NETTOFLYTTNING TILL STÄDER - NET MIGRATION TO URBAN COMMUNES													
- 4	-122	33.0	-12.6	-64	-58	-64	-58	-	-	-	-	-	-
5-14	-117	31.6	-5.5	-72	-45	-72	-45	-	-	-	-	-	-
15-24	166	-44.9	7.3	58	108	61	142	-3	-32	-	-	-	-2
25-34	-235	63.5	-8.1	-97	-138	48	8	-145	-145	-	1	-	-2
35-44	-78	21.1	-3.6	-46	-32	-5	-7	-39	-31	1	-	-3	6
45-64	-16	4.3	-0.4	-11	-5	4	1	-26	-21	6	12	5	3
65-	32	-8.6	0.9	9	23	5	1	6	10	-1	9	-1	3
YHTEENSÄ SUMMA - TOTAL	-370	100.0	-2.0	-223	-147	-23	42	-207	-219	6	22	1	8

1) 0/00 l'htäaluen vastaavasta keskiikäkiluvusta - PÅ 1 000 av utflyttningsområdets motsvarande medelfolkmängd - Per 1 000 of respective mean population in district of out-migration

67. KUNTIEN VÄLINEN MUUTTOILIKE LÄÄNEITTÄIN 1979
OMFLYTTNING MELLAN KOMMUNER LÄNSVIS 1979
INTERCOMMUNAL MIGRATION BY PROVINCE 1979

LÄHTÖLÄÄNI PROVINCE OF OUT-MIGRATION	TULOLÄÄNI - INFLYTTNINGSLÄN - PROVINCE OF IN-MIGRATION													
	YHTEENSÄ SUMMA - TOTAL			UUDENMAAN NYLANDS		TURUN-PORIN ÅBO-BJÖRNEB.		ÅHVENANMAA ÅLAND		HÄMEEN TAVASTEHEUS		KYMEN KYMENE		MIKKE- S:T MI
	KOKO MAA HELÄ RIKET	0/00	KAUP. STÄDER	KOKO LÄÄNI HELÄ LÄNET	KAUP. STÄDER	KOKO LÄÄNI HELÄ LÄNET	KAUP. STÄDER	KOKO LÄÄNI HELÄ LÄNET	KAUP. STAD	KOKO LÄÄNI HELÄ LÄNET	KAUP. STÄDER	KOKO LÄÄNI HELÄ LÄNET	KAUP. STÄDER	KOKO LÄÄNI HELÄ LÄNET
KOKO MAA WHOLE - COUNTRY 0/00	191774	40.24	118292	62430	51045	26804	15166	956	461	25364	14221	10611	6776	8182
KAUPUNGIT URBAN COMMUNES	118249	41.54	70081	47286	38683	15695	7869	519	137	14441	6779	6568	3853	4535
MUUT KUNNAT RURAL COMMUNES	73525	38.32	48211	15344	12362	11109	7297	437	324	10923	7442	4043	2923	3647
UUDENMAAN KAUPUNGIT	58325	52.29	43932	43413	35097	2490	1734	121	78	3763	2342	1503	1050	1283
MUUT KUNNAT	47919	52.31	36306	35763	28922	2029	1465	86	58	2939	1863	1225	883	1141
TURUN-PORIN KAUPUNGIT	10406	52.15	7626	7650	6175	461	269	35	20	824	479	278	167	142
MUUT KUNNAT	27086	38.61	15397	3056	2534	18651	9562	91	69	2246	1529	368	292	250
ÅHVENANMAA KAUPUNGI	16226	38.18	8260	2095	1770	10420	4103	62	46	1438	1042	272	220	168
MUUT KUNNAT	10860	39.28	7137	961	764	8231	5459	29	23	808	487	96	72	82
ÅHVENANMAA KAUPUNGI	855	37.87	394	71	60	82	60	646	247	5	1	7	4	1
MUUT KUNNAT	472	49.45	106	54	47	61	43	318	-	5	1	3	3	1
HÄMEEN KAUPUNGI	383	29.39	288	17	13	21	17	328	247	-	-	4	1	-
MUUT KUNNAT	25085	37.90	14030	4465	3591	2246	1420	16	2	14136	6817	658	471	547
KAUPUNGIT	14456	34.65	6808	2927	2439	1468	949	10	1	7319	1856	414	325	327
MUUT KUNNAT	10629	43.44	7222	1538	1152	798	471	6	1	6817	4961	244	146	220
KYMEN KAUPUNGI	11749	34.00	7566	2354	1995	431	288	7	7	897	623	6137	3598	631
MUUT KUNNAT	7654	32.50	4598	1747	1504	328	230	7	7	576	433	3686	1650	390
MIKKELIN KAUPUNGI	4095	37.22	2968	607	491	103	58	-	-	321	190	2451	1948	241
MUUT KUNNAT	8366	39.97	4796	1460	1214	264	200	2	1	774	503	658	450	3631
POHJOIS-KARJALAN KAUPUNGI	3692	42.98	1679	632	532	130	100	-	-	370	271	352	272	1541
MUUT KUNNAT	4674	37.87	3117	828	682	134	100	2	1	404	232	306	178	2090
KUOPIO KAUPUNGI	6501	36.78	3732	1249	1066	231	171	2	2	329	213	309	205	260
MUUT KUNNAT	3060	35.85	1511	628	535	138	109	2	2	202	138	129	95	116
VAASAN KAUPUNGI	3441	37.66	2221	621	531	93	62	-	-	127	75	180	110	144
MUUT KUNNAT	8542	33.94	4805	1447	1238	318	232	2	2	385	281	262	191	720
KAUPUNGIT	4220	32.53	2088	807	710	179	146	1	1	223	169	137	119	481
MUUT KUNNAT	4322	35.43	2717	640	528	139	86	1	1	162	112	125	72	239
KESKI-SUOMEN KAUPUNGI	9546	39.42	5007	1280	1092	361	255	2	1	918	579	214	155	398
MUUT KUNNAT	3899	41.91	1563	566	490	150	113	1	-	373	247	96	79	159
VAASAN KAUPUNGI	5647	37.87	3444	714	602	211	142	1	1	545	332	118	76	239
MUUT KUNNAT	12723	29.64	6549	1322	1151	778	546	61	47	755	530	129	105	110
KAUPUNGIT	6175	33.13	2652	728	635	382	282	28	19	401	294	47	35	53
MUUT KUNNAT	6548	26.96	3897	594	516	396	264	33	28	354	236	82	70	57
OULUN KAUPUNGI	15544	37.56	7941	1799	1446	659	487	5	4	817	557	222	158	252
MUUT KUNNAT	7076	40.98	2922	955	775	318	243	3	2	417	315	137	107	118
LAPIN KAUPUNGI	8468	35.11	5019	844	671	341	244	2	2	400	242	85	51	134
MUUT KUNNAT	7452	38.17	4143	714	561	293	211	1	1	339	246	144	97	99
KAUPUNGIT	3400	37.62	1588	384	324	112	86	1	1	178	150	70	65	40
MUUT KUNNAT	4052	38.64	2555	330	237	181	125	-	-	161	96	74	32	59

68. LÄÄNIEN VÄLINEN NETTOMUUTTO 1979
NETTOFLYTTNING MELLAN LÄN 1979
NET MIGRATION BETWEEN PROVINCE 1979

LÄHTÖLÄÄNI UTFLYTTNINGSLÄN PROVINCE OF OUT-MIGRATION	TULOLÄÄNI - INFLYTTNINGSLÄN - PROVINCE OF IN-MIGRATION												
	UUDEN- MAAN NYLANDS	TURUN- PORIN ÅBO- BJÖRNEB	ÅHVENAN MAA ÅLAND	HÄMEEN TAVASTE HEUS	KYMEN KYMENE	MIKKE- LIN S:T MICHELS	POHJOIS- KARJAL. NORRA KAREL.	KUOPIO KUOPIO	KESKI- SUOMEN MELL. FINL.	VAASAN VASA	OULUN ULEÅ- BORGS	LAPIN LAPPLANDS	
UUDENMAAN - NYLANDS	-	-566	50	-702	-851	-177	-345	-415	-184	-137	-688	-290	
TURUN-PORIN - ÅBO-BJÖRNEBORGS	566	-	9	-	-63	-14	-92	-49	53	69	-117	-80	
ÅHVENANMAA - ÅLAND	-50	-9	-	-11	-	-1	-2	-2	-27	-1	4		
HÄMEEN - TAVASTEHEUS	702	-	11	-	-239	-227	32	-5	-34	-75	-343	-101	
KYMEN - KYMENE	851	63	-	239	-	-27	24	25	12	27	-34	-42	
MIKKELIN - S:T MICHELS	177	14	1	227	27	-	35	-166	-9	13	-101	-34	
POHJOIS-KARJALAN - NORRA KARELENS	345	92	2	-32	-24	-35	-	6	53	20	-6	-4	
KUOPIO - KUOPIO	415	49	2	5	-25	166	-6	-	109	6	-127	-35	
KESKI-SUOMEN - MELLERSTA FINLANDS	184	-53	2	34	-12	9	-53	-109	-	6	-117	-30	
VAASAN - VASA	137	-69	27	75	-27	-13	-20	-6	-6	-	-221	-114	
OULUN - ULEÅBORGS	688	117	1	343	34	101	6	127	117	221	-	-103	
LAPIN - LAPPLANDS	290	80	-4	101	42	34	4	35	30	114	103	-	
YHTEENSÄ - SUMMA - TOTAL	4305	-282	101	279	-1138	-184	-417	-559	139	237	-1652	-829	

LIN CHELS	POHJ.-KARJALAN NORRA KARELENS		KUOPIO KUOPIO		KESKI-SUOMEN HELLERSTA FINL		VAASAN VASA		DULUN ULEÅBORGS		LAPIN LAPPLANDS		UTFLYTTNINGSLÄN
	KAUP. STÄDER	KOKO LÄÄNI HELA LÄNET	KAUP. STÄDER	KOKO LÄÄNI HELA LÄNET	KAUP. STÄDER	KOKO LÄÄNI HELA LÄNET	KAUP. STÄDER	KOKO LÄÄNI HELA LÄNET	KAUP. STÄDER	KOKO LÄÄNI HELA LÄNET	KAUP. STÄDER	KOKO LÄÄNI HELA LÄNET	
3883 45.21	6084 34.42	3082 36.10	7983 31.72	4119 31.76	9685 40.00	4120 44.28	12960 30.19	5901 31.66	13892 33.56	6325 36.63	6623 33.92	3193 35.33	HELA RIKET 0/00
1675	3086	1317	4128	1808	4937	1687	6910	2695	6883	2422	3261	1156	STÄDER
2208	2998	1765	3855	2311	4748	2433	6050	3206	7009	3903	3362	2037	ÖVRIGA KOMMUNER
697 631 66	904 755 149	443 372 71	1032 858 174	554 472 82	1096 899 197	468 399 69	1185 994 191	685 604 81	1111 885 226	565 450 115	424 345 79	219 187 32	NYLANDS STÄDER ÖVRIGA KOMMUNER
137 97 40	139 107 32	81 72 9	269 184 85	168 129 39	414 291 123	166 132 34	847 600 247	450 321 129	542 430 112	300 244 56	213 159 54	109 84 25	ÅBO-BJÖRNEBORGS STÄDER ÖVRIGA KOMMUNER
- - -	- - -	- - -	- - -	- - -	- - -	- - -	34 21 13	22 12 10	4 4 -	- - -	5 5 -	- - -	ÅLAND STÄDER ÖVRIGA KOMMUNER
240 164 76	361 254 107	212 152 60	380 269 111	213 162 51	884 515 369	378 238 140	680 476 204	342 267 75	474 342 132	242 186 56	238 155 83	102 69 33	TAVASTEUS STÄDER ÖVRIGA KOMMUNER
338 214 124	333 213 120	164 121 43	287 213 74	184 145 39	226 169 57	124 103 21	156 110 46	89 72 17	188 133 55	112 81 31	102 82 20	44 38 6	KYMHENE STÄDER ÖVRIGA KOMMUNER
1587 115 1472	295 138 157	162 93 69	554 191 363	365 126 239	389 167 222	170 88 82	123 50 73	39 15 24	151 85 66	78 46 32	65 36 29	27 21 6	S:t MICHELS STÄDER ÖVRIGA KOMMUNER
122 69 53	3206 1308 1898	1498 290 1208	375 238 137	225 145 80	133 76 57	71 44 27	75 50 25	40 22 18	252 115 137	85 38 47	80 58 22	34 24 10	NORRA KARELENS STÄDER ÖVRIGA KOMMUNER
276 157 119	369 158 211	247 110 137	3920 1611 2309	1771 309 1462	428 255 173	199 146 53	173 108 65	107 74 33	413 202 211	208 125 83	105 58 47	53 22 31	KUOPIO STÄDER ÖVRIGA KOMMUNER
215 96 119	80 25 55	45 19 26	319 122 197	181 65 116	5257 2131 3126	2127 299 1828	373 135 238	176 69 107	243 85 158	134 60 74	101 56 45	47 26 21	HELLERSTA FINLANDS STÄDER ÖVRIGA KOMMUNER
61 30 31	55 17 38	21 7 14	167 86 81	94 55 39	367 187 180	185 105 80	8268 3851 4417	3383 925 2458	590 311 279	345 205 140	121 84 37	81 60 21	VASA STÄDER ÖVRIGA KOMMUNER
154 74 80	258 77 181	151 53 98	540 266 274	274 144 130	360 180 180	166 91 75	811 387 424	433 238 195	8985 3824 5161	3714 665 3049	836 394 442	397 215 182	ULEÅBORGS STÄDER ÖVRIGA KOMMUNER
56 28 28	84 34 50	58 28 30	140 90 50	90 56 34	131 67 64	66 42 24	235 128 107	135 76 59	939 467 472	542 322 220	4333 1829 2504	2080 410 1670	LAPPLANDS STÄDER ÖVRIGA KOMMUNER

69. LÄÄNIEN VÄLINEN JA SISÄINEN¹⁾ MUUTTOLIIKE MUUTTANEIDEN SUKUPUOLEN, KIELEN JA IÄN MUKAAN 1979
 ÖMFLYTTNING MELLAN LÄN OCH INOM¹⁾ LÄN EFTER FLYTTARNAS KÖN, SPRÅK OCH ÅLDER 1979
 INTERNAL MIGRATION BETWEEN AND WITHIN¹⁾ PROVINCE BY SEX, LANGUAGE AND AGE OF MIGRANTS 1978

LÄHTÖLÄÄNI PROVINCE OF OUT- MIGRATION	TULOLÄÄNI - INFLYTTNINGSLÄN - PROVINCE OF IN-MIGRATION																	
	UUDENMAAN - NYLANDS						TURUN-PORIN - ÅBO-BJÖRNEBORGS						AHVENANMAA - ÅLAND					
	MUUTTANEIDEN IKÄ - FLYTTARNAS ÅLDER - AGE OF MIGRANTS																	
	YHT. SUMMA TOTAL	-14	15-24	25-39	40-64	65-	YHT. SUMMA TOTAL	-14	15-24	25-39	40-64	65-	YHT. SUMMA TOTAL	-14	15-24	25-39	40-64	65-
MOLEMMAT SUKUPUOLET - BÅDA KÖNEN - BOTH SEXES																		
UUDENMAAN	43413	8681	10751	18086	5088	807	2490	561	496	1044	294	95	121	27	39	42	10	3
TURUN-PORIN	3056	575	885	1278	246	72	18651	4235	5269	577	2054	516	91	10	33	36	12	-
AHVENANMAA	71	14	20	28	8	1	82	18	23	31	8	2	646	129	221	212	62	22
HÄMEEN	4465	710	1417	1808	371	159	2246	457	623	829	258	79	16	5	5	4	2	-
KYMEN	2354	374	835	916	171	58	431	105	90	173	55	8	7	-	3	2	1	1
MIKKELIN	1460	174	666	483	95	42	264	66	80	101	12	5	2	-	2	-	-	-
POHJOIS-KARJALAN	1249	135	666	361	71	16	231	49	81	90	8	3	2	-	2	-	-	-
KUOPION	1447	179	674	485	90	19	318	71	98	128	14	7	2	-	1	1	-	-
KESKI-SUOMEN	1280	166	530	470	88	26	361	66	123	135	31	6	2	-	-	2	-	-
VAASAN	1322	198	502	510	87	25	778	145	277	272	64	20	61	9	27	19	4	2
OULUN	1799	279	745	609	130	36	659	135	213	250	48	13	5	-	5	-	-	-
LAPIN	714	117	303	239	47	8	293	63	93	110	24	3	1	-	1	-	-	-
YHT. - TOTAL	62630	11602	17994	25273	6492	1269	26804	5971	7466	9740	2870	757	956	180	339	318	91	28
MIEHET - MÄN - MALES																		
UUDENMAAN	21304	4466	4388	9543	2606	301	1223	294	202	547	149	31	53	9	14	24	5	1
TURUN-PORIN	1477	271	363	678	136	29	9287	2203	2166	3672	1037	209	47	5	14	20	8	-
AHVENANMAA	29	6	10	10	3	-	46	10	9	21	6	-	321	68	82	129	34	8
HÄMEEN	2111	351	563	956	180	61	1079	223	250	444	131	31	9	3	3	2	1	-
KYMEN	1125	189	310	505	99	22	211	48	39	92	27	5	3	-	1	1	1	-
MIKKELIN	680	91	258	270	49	12	125	32	35	51	5	2	1	-	1	-	-	-
POHJOIS-KARJALAN	616	69	298	206	39	4	122	29	37	53	3	-	-	-	-	-	-	-
KUOPION	688	85	283	270	45	5	153	29	48	67	6	3	1	-	1	-	-	-
KESKI-SUOMEN	589	73	209	258	38	11	188	33	59	79	15	2	-	-	-	-	-	-
VAASAN	622	104	200	272	41	5	375	71	117	146	36	5	25	3	10	10	1	1
OULUN	861	132	335	322	63	9	335	73	93	140	25	4	1	-	1	-	-	-
LAPIN	329	56	114	133	25	1	140	30	37	59	14	-	1	-	1	-	-	-
YHT. - TOTAL	30431	5893	7331	13423	3324	460	13284	3075	3092	5371	1454	292	462	88	128	186	50	10
RUOTSINKIELISIX - SVENSKSPÅKIGA - SWEDISH SPEAKING																		
UUDENMAAN	4017	649	1035	1528	614	191	211	44	38	83	33	13	97	22	31	33	8	3
TURUN-PORIN	273	56	57	125	25	10	431	84	99	183	51	14	46	8	18	17	3	-
AHVENANMAA	48	8	16	16	7	1	50	13	15	19	3	-	591	120	202	195	53	21
HÄMEEN	74	16	8	31	16	3	23	3	2	10	7	1	-	-	-	-	-	-
KYMEN	56	7	17	18	7	7	6	3	1	2	-	-	2	-	-	-	1	1
MIKKELIN	9	2	1	4	-	2	2	1	-	1	-	-	-	-	-	-	-	-
POHJOIS-KARJALAN	-	-	-	-	-	-	-	-	-	-	-	-	-	-	-	-	-	-
KUOPION	15	1	4	7	3	-	2	-	-	2	-	-	-	-	-	-	-	-
KESKI-SUOMEN	9	3	1	5	-	-	1	-	-	-	1	-	-	-	-	-	-	-
VAASAN	192	23	65	79	15	10	66	8	27	30	1	-	49	3	25	16	3	2
OULUN	8	-	2	4	2	-	2	-	-	2	-	-	-	-	-	-	-	-
LAPIN	7	-	1	4	2	-	3	-	-	2	1	-	-	-	-	-	-	-
YHT. - TOTAL	4708	765	1207	1821	691	224	797	156	182	334	97	28	785	153	276	261	68	27

1) Pl. kunnassamuutto - Exkl. flyttning inom kommun - Excl. migration within communes

HXMEEN - TAVASTEUS																KYMEN - KYMMENE					MIKKELIN - S:T MICHELS					UTFLYTTNINGSLIN
YHT. SUMMA TOTAL	-14	15-24	25-39	40-64	65-	YHT. SUMMA TOTAL	-14	15-24	25-39	40-64	65-	YHT. SUMMA TOTAL	-14	15-24	25-39	40-64	65-									
3763	872	783	1487	494	127	1503	338	282	652	197	34	1283	298	280	493	176	36	NYLANDS								
2246	439	615	872	226	94	368	89	72	173	22	12	250	68	47	104	21	10	ÅBO-BJÛRNEBORGS								
5	1	2	1	1	-	7	1	1	4	1	-	1	-	-	-	1	-	ÅLAND								
14136	3030	3960	5101	1642	403	658	166	142	277	59	14	547	122	127	225	45	28	TAVASTEUS								
897	188	225	366	93	25	6137	1236	1854	2068	778	201	631	133	162	239	72	25	KYMMENE								
774	165	239	266	80	24	658	133	207	222	80	16	3631	648	1200	1179	458	146	S:T MICHELS								
329	51	135	105	26	12	309	56	98	102	39	14	266	52	81	95	27	5	NORRA-KARELENS								
385	72	124	149	27	13	262	61	65	109	22	5	720	174	204	236	82	24	KUOPIO								
918	170	287	335	87	39	214	38	60	90	18	8	398	91	126	130	38	13	MELL. FINLANDS								
755	182	204	292	60	17	129	29	28	54	15	3	110	35	20	48	7	-	VASA								
817	169	257	306	68	17	222	49	60	89	17	7	252	64	58	111	11	8	ULEÅBORGS								
339	61	116	116	40	6	144	46	33	49	15	1	99	22	28	38	11	-	LAPPLANDS								
25364	5400	6947	9396	2844	777	10611	2242	2902	3889	1263	315	8182	1707	2333	2898	949	295	SUMMA								
1866	467	310	777	262	50	734	185	103	335	99	12	657	162	123	258	100	14	NYLANDS								
1094	221	256	475	111	31	187	47	27	97	10	6	116	32	15	56	10	3	ÅBO-BJÛRNEBORGS								
3	-	2	-	1	-	3	-	1	2	-	-	1	-	-	-	1	-	ÅLAND								
7031	1539	1646	2854	836	156	329	87	57	144	36	5	246	60	40	114	24	8	TAVASTEUS								
443	101	90	194	48	10	3038	636	767	1186	361	88	308	64	60	135	39	10	KYMMENE								
354	72	93	142	39	8	342	66	108	124	39	5	1789	346	500	665	218	60	S:T MICHELS								
169	30	60	62	13	4	162	30	57	54	17	4	115	26	27	49	12	1	NORRA-KARELENS								
191	38	62	76	13	2	128	25	32	61	9	1	343	87	77	129	43	7	KUOPIO								
430	77	117	187	36	13	102	13	29	48	10	2	161	40	44	59	15	3	MELL. FINLANDS								
350	85	71	161	28	5	64	15	11	30	8	-	56	21	6	24	5	-	VASA								
403	82	117	163	34	7	115	30	24	50	7	4	115	28	16	61	6	4	ULEÅBORGS								
169	35	46	65	20	3	67	21	12	26	8	-	49	10	6	22	9	-	LAPPLANDS								
12503	2747	2870	5156	1441	289	5271	1155	1228	2157	604	127	3956	876	916	1572	482	110	SUMMA								
75	16	13	31	12	3	42	12	4	16	8	2	19	2	2	10	3	2	NYLANDS								
33	13	3	12	5	-	5	-	1	4	-	-	1	-	-	1	-	-	ÅBO-BJÛRNEBORGS								
-	-	-	-	-	-	1	-	-	-	1	-	-	-	-	-	-	-	ÅLAND								
43	2	7	21	9	4	1	-	-	1	-	-	1	-	-	-	1	-	TAVASTEUS								
6	2	-	2	2	-	36	5	7	15	8	1	1	-	-	1	-	-	KYMMENE								
-	-	-	-	-	-	-	-	-	-	-	-	6	1	1	4	-	-	S:T MICHELS								
-	-	-	-	-	-	1	-	-	-	1	-	-	-	-	-	-	-	NORRA-KARELENS								
-	-	-	-	-	-	1	-	-	-	1	-	1	-	-	1	-	-	KUOPIO								
4	1	-	2	-	1	-	-	-	-	-	-	-	-	-	-	-	-	MELL. FINLANDS								
10	2	1	5	2	-	3	1	1	1	-	-	-	-	-	-	-	-	VASA								
3	-	-	1	1	1	-	-	-	-	-	-	-	-	-	-	-	-	ULEÅBORGS								
1	-	-	1	-	-	-	-	-	-	-	-	-	-	-	-	-	-	LAPPLANDS								
175	36	24	75	31	9	90	18	13	37	19	3	29	3	3	17	4	2	SUMMA								

69. (JATK. - FORTS. - CONT.)

LÄHTÖLÄXNI PROVINCE OF OUT- MIGRATION	TULOLÄXNI - INFLYTTNINGSLÄN - PROVINCE OF IN-MIGRATION																	
	POHJOIS-KARJALAN - NORRA-KARELENS						KUOPIOIN - KUOPIO					KESKI-SUOMEN - MELLERSTA FINLANDS						
	MUUTTANEIDEN IKK - FLYTTARNAS ALDER - AGE OF MIGRANTS																	
	YHT. SUMMA TOTAL	-14	15-24	25-39	40-64	65-	YHT. SUMMA TOTAL	-14	15-24	25-39	40-64	65-	YHT. SUMMA TOTAL	-14	15-24	25-39	40-64	65-
MOLEMMAT SUKUPUOLET - BÅDA KÖNEN - BOTH SEXES																		
UUDENMAAN	904	228	205	365	88	18	1032	230	226	456	99	21	1096	284	206	462	111	33
TURUN-PORIN	139	28	25	70	13	3	269	70	51	125	11	12	414	103	106	164	31	10
AHVENANMAA	-	-	-	-	-	-	-	-	-	-	-	-	-	-	-	-	-	-
HÄMEEN	361	101	74	152	30	4	380	81	86	159	42	12	884	214	199	352	100	19
KYMEN	333	78	87	126	35	7	287	82	63	121	17	4	226	47	49	97	25	8
MIKKELIN	295	61	87	100	37	10	554	101	184	188	53	28	389	66	128	136	53	6
POHJOIS-KARJALAN	3206	567	1154	971	381	133	375	71	124	124	40	16	133	35	43	43	11	1
KUOPIOIN	369	81	131	126	22	9	3920	765	1312	1279	434	130	428	104	118	172	27	7
KESKI-SUOMEN	80	24	13	37	5	1	319	68	91	134	20	6	5257	1078	1723	1728	584	144
VAASAN	55	15	16	22	2	-	167	48	33	75	5	6	367	86	106	138	30	7
OULUN	258	69	65	91	31	2	540	127	170	173	60	10	360	92	100	136	22	10
LAPIN	84	16	23	37	8	-	140	37	30	51	16	6	131	27	34	52	17	1
YHT. - TOTAL	6084	1268	1880	2097	652	187	7983	1680	2370	2885	797	251	9685	2136	2812	3480	1011	246
MIEHET - MÅN - MALES																		
UUDENMAAN	451	117	86	195	48	5	506	115	87	243	56	5	525	120	76	251	67	11
TURUN-PORIN	65	13	8	36	7	1	139	33	20	74	7	5	221	57	53	90	16	5
AHVENANMAA	-	-	-	-	-	-	-	-	-	-	-	-	-	-	-	-	-	-
HÄMEEN	184	56	33	79	15	1	200	46	35	89	26	4	459	115	87	195	59	3
KYMEN	174	36	39	72	24	3	140	34	26	68	11	1	106	21	21	48	11	5
MIKKELIN	135	30	30	53	17	5	263	48	73	107	24	11	174	29	51	69	23	2
POHJOIS-KARJALAN	1547	303	461	550	184	49	176	35	47	67	20	7	62	17	16	24	5	-
KUOPIOIN	172	38	59	61	11	3	1801	368	482	698	206	47	217	58	49	95	14	1
KESKI-SUOMEN	34	11	4	17	2	-	147	31	40	65	11	-	2556	571	680	948	298	59
VAASAN	22	4	6	11	1	-	85	29	11	37	5	3	171	48	35	70	14	4
OULUN	129	39	31	43	15	1	256	71	62	88	31	4	164	54	30	62	12	6
LAPIN	41	6	11	21	3	-	69	20	8	25	12	4	64	19	12	24	9	-
YHT. - TOTAL	2954	653	768	1138	327	68	3782	830	891	1561	409	91	4719	1109	1110	1876	528	96
RUOTSINKIELISIÄ - SVENSKSPRÅKIGA - SWEDISH SPEAKING																		
UUDENMAAN	7	2	1	3	1	-	20	6	2	11	-	1	10	2	1	7	-	-
TURUN-PORIN	-	-	-	-	-	-	1	-	-	1	-	-	4	1	1	2	-	-
AHVENANMAA	-	-	-	-	-	-	-	-	-	-	-	-	-	-	-	-	-	-
HÄMEEN	-	-	1	-	-	-	1	-	-	-	1	-	-	-	-	-	-	-
KYMEN	-	-	-	-	-	-	-	-	-	-	-	-	-	-	-	-	-	-
MIKKELIN	-	-	-	-	-	-	1	-	-	1	-	-	1	-	-	1	-	-
POHJOIS-KARJALAN	1	-	1	-	-	-	-	-	-	-	-	-	-	-	-	-	-	-
KUOPIOIN	-	-	-	-	-	-	4	-	-	2	1	1	1	-	-	1	-	-
KESKI-SUOMEN	-	-	-	-	-	-	-	-	-	-	-	-	5	2	-	2	1	-
VAASAN	-	-	-	-	-	-	5	2	-	3	-	-	3	-	1	2	-	-
OULUN	1	-	-	-	1	-	-	-	-	-	-	-	-	-	-	-	-	-
LAPIN	-	-	-	-	-	-	-	-	-	-	-	-	1	-	-	1	-	-
YHT. - TOTAL	9	2	2	3	2	-	32	8	2	18	2	2	25	5	3	16	1	-

VAASAN - VASA																DULUN - ULEABORGS						LAPIN - LAPPLANDS						UTFLYTTNINGSLIN
YHT. SUMMA TOTAL	-14	15-24	25-39	40-64	65-	YHT. SUMMA TOTAL	-14	15-24	25-39	40-64	65-	YHT. SUMMA TOTAL	-14	15-24	25-39	40-64	65-											
1185	314	222	473	150	26	1111	258	274	467	83	29	424	89	114	170	47	4	NYLANDS										
847	229	192	359	57	10	542	135	117	221	51	18	213	56	48	90	15	4	ABO-BJURNEBORGS										
34	7	10	11	3	3	4	1	3	-	-	-	5	3	-	2	-	-	ALAND										
680	172	141	299	57	11	474	109	98	203	55	9	238	51	59	99	23	6	TAVASTEUS										
156	46	31	69	10	-	188	47	37	83	15	6	102	23	22	42	12	3	KYMMENE										
123	42	21	51	6	3	151	37	32	55	22	5	65	10	14	28	12	1	S:T MICHELS										
75	22	15	32	4	2	252	70	57	104	19	2	80	14	23	39	2	2	NORRA-KARELENS										
173	41	49	69	13	1	413	93	140	144	27	9	105	19	33	48	4	1	KUOPIO										
373	79	141	118	28	7	243	38	76	101	22	6	101	29	20	39	11	2	MELL. FINLANDS										
8268	1858	2837	2716	668	189	590	134	197	222	27	10	121	32	28	53	6	2	VASA										
811	204	288	282	34	3	8985	2174	2990	2943	716	162	836	214	230	317	60	15	ULEABORGS										
235	56	68	89	17	5	939	212	321	315	71	20	4333	956	1506	1385	393	93	LAPPLANDS										
12960	3070	4015	4568	1047	260	13892	3308	4342	4858	1108	276	6623	1496	2097	2312	585	133	SUMMA										
561	166	81	233	76	5	564	136	119	254	45	10	194	42	39	83	28	2	NYLANDS										
426	117	81	193	30	5	260	54	53	120	27	6	99	21	18	51	7	2	ABO-BJURNEBORGS										
16	5	3	6	1	1	2	-	2	-	-	-	2	1	-	1	-	-	ALAND										
320	87	55	146	28	4	234	61	36	103	32	2	116	30	23	48	14	1	TAVASTEUS										
83	22	19	38	4	-	90	25	15	39	9	2	44	9	9	19	7	-	KYMMENE										
53	21	4	23	4	1	67	15	13	29	8	2	29	5	3	14	7	-	S:T MICHELS										
36	12	6	15	3	-	131	41	25	55	10	-	40	8	10	19	2	1	NORRA-KARELENS										
82	18	21	36	6	1	180	42	48	72	15	3	45	7	14	22	2	-	KUOPIO										
167	43	50	59	13	2	106	17	28	47	11	3	48	18	7	18	5	-	MELL. FINLANDS										
3901	956	1040	1497	332	76	270	73	63	117	13	4	54	18	8	24	4	-	VASA										
400	102	124	153	21	-	4334	1123	1145	1638	372	56	381	105	83	160	26	7	ULEABORGS										
118	27	30	47	9	5	436	101	125	172	30	8	2112	493	574	783	230	32	LAPPLANDS										
6163	1576	1514	2446	527	100	6674	1688	1672	2646	572	96	3164	757	788	1242	332	45	SUMMA										
216	60	41	85	20	10	12	2	4	3	3	-	13	4	1	7	1	-	NYLANDS										
78	20	10	42	6	-	3	-	1	1	1	-	4	2	-	1	1	-	ABO-BJURNEBORGS										
31	7	10	10	1	3	-	-	-	-	-	-	1	1	-	-	-	-	ALAND										
20	2	4	7	6	1	1	-	-	-	1	-	-	-	-	-	-	-	TAVASTEUS										
3	-	-	1	2	-	-	-	-	-	-	-	1	-	-	1	-	-	KYMMENE										
5	3	-	2	-	-	-	-	-	-	-	-	-	-	-	-	-	-	S:T MICHELS										
-	-	-	-	-	-	-	-	-	-	-	-	-	-	-	-	-	-	NORRA-KARELENS										
1	-	-	1	-	-	-	-	-	-	-	-	-	-	-	-	-	-	KUOPIO										
1	-	-	-	1	-	-	-	-	-	-	-	2	-	-	1	1	-	MELL. FINLANDS										
1563	318	521	562	118	44	25	9	5	11	-	-	3	-	-	3	-	-	VASA										
12	3	3	5	1	-	11	1	1	5	4	-	-	-	-	-	-	-	ULEABORGS										
1	-	-	1	-	-	-	-	-	-	-	-	5	2	-	3	-	-	LAPPLANDS										
1931	413	589	716	155	58	52	12	11	20	9	-	29	9	1	16	3	-	SUMMA										

70. KUNTIEN VÄLINEN MUUTTOLIIKE MUUTTANEIDEN¹⁾ KOULUTUSASTEEN JA SUKUPUOLEN MUKAAN LÄRNITTÄIN 1979
 OMFLYTTNING MELLAN KOMMUNER EFTER FLYTTARNAS¹⁾ UTBILDNINGSNIVÅ OCH KÖN LÄNSVIS 1979
 INTERCOMMUNAL MIGRATION BY LEVEL OF EDUCATION, SEX AND PROVINCE OF MIGRANTS¹⁾ 1979

LXXMI LÄN PROVINCE	PERUSASTEEN JÄLKEINEN KOULUTUSASTE UTBILDNINGSNIVÅ EFTER GRUNDSTADIET LEVEL OF EDUCATION AFTER BASIC EDUCATION								EI PERUSASTEEN JÄLKEISTÄ KOULU- TUSTA EJ UTBILDNING EFTER GRUNDST. NO EDUCATION COMPLETED AFTER BASIC EDUCATION		YHTEENSÄ SUMMA TOTAL		
	ALEMPI KESKIASTE LÄGRE MELLANST. LOWER SECOND STAGE OF SECOND LEVEL		YLEMPI KESKIASTE HÖGRE MELLANST. UPPER SECOND STAGE OF SECOND LEVEL		KORKEA-ASTE HÖGSTADIET THIRD LEVEL		TUNTEMATON OKÄND UNKNOWN		MS	M	MS	M	
	MS	M	MS	M	MS	M	MS	M					
KOKO MAA - HELA RIKET WHOLE COUNTRY	40632	20453	28322	12533	24727	12495	153	69	56693	26807	150527	72357	
UUDENMAAN NYLANDS	TULOM INFL IN LÄHTÖM UTFL OUT NETTO	11014 5758	10782 4706	9671 4955	24727 12495	153 69	56693 26807	150527 72357					
TURUN-PORIN ÅBO-BJÖRNEBORG	TULOM LÄHTÖM NETTO	5736 5652 84	3044 2991 53	3595 3775 -180	1582 1677 -95	2970 3261 -291	1530 1472 -142	30 31 -1	16 14 2	8329 8180 149	3958 3926 32	20660 20899 -239	10130 10280 -150
AHVENANMAA ÅLAND	TULOM LÄHTÖM NETTO	221 189 32	107 93 14	120 98 22	59 54 5	87 65 22	43 31 12	- - -	- - -	341 323 18	162 152 10	769 675 94	371 330 41
HÄMEEN TAVASTEHUS	TULOM LÄHTÖM NETTO	5545 5394 151	2840 2810 30	3541 3601 -60	1632 1636 -4	2903 3079 -176	1483 1486 -3	28 28 -	8 10 -2	7787 7598 189	3720 3636 84	19804 19700 104	9683 9578 105
KYMEN KYMMENE	TULOM LÄHTÖM NETTO	2394 2625 -231	1181 1290 -109	1489 1839 -350	714 870 -156	1191 1508 -317	633 769 -136	7 11 -4	2 4 -2	3211 3329 -118	1554 1618 -64	8292 9312 -1020	4084 4551 -467
MIKKELIN SIT MICHELS	TULOM LÄHTÖM NETTO	2088 2178 -90	985 1090 -105	966 1255 -289	427 532 -105	824 951 -127	390 444 -54	7 2 5	2 1 1	2536 2429 107	1260 1173 87	6421 6815 -394	3064 3240 -176
POHJOIS-KARJALAN NORRA KARELENS	TULOM LÄHTÖM NETTO	1587 1803 -216	795 931 -136	790 939 -189	323 394 -71	630 812 -182	327 409 -82	4 4 -	2 3 -1	1810 1782 28	841 823 18	4781 5340 -559	2288 2560 -272
KUOPION KUOPIO	TULOM LÄHTÖM NETTO	1955 2204 -249	895 1041 -146	1153 1290 -137	507 551 -44	1028 1141 -113	506 557 -51	2 3 -1	2 -	2110 2191 -81	1013 1029 -16	6248 6829 -581	2923 3178 -255
KESKI-SUOMEN MELLERSTA FINLANDS	TULOM LÄHTÖM NETTO	2159 2340 -181	1072 1159 -87	1325 1341 -16	575 553 22	1203 1265 -62	596 595 1	6 2 4	4 -	2806 2692 114	1336 1263 73	7499 7640 -141	3583 3570 13
VAASAN VASA	TULOM LÄHTÖM NETTO	3064 2928 136	1445 1322 123	1731 2001 -270	730 849 -119	1701 1764 -63	808 852 -44	3 7 -4	3 6 -3	3329 3207 122	1569 1515 54	9828 9907 -79	4555 4544 11
OULUN ULEÅBORG	TULOM LÄHTÖM NETTO	3273 3772 -499	1573 1825 -252	1994 2299 -305	881 1027 -146	1751 2055 -304	885 1047 -162	8 6 2	4 4 -	3477 3746 -269	1606 1719 -113	10503 11878 -1375	4949 5622 -673
LAPIN LAPPLANDS	TULOM LÄHTÖM NETTO	1596 1892 -296	758 907 -149	876 1109 -233	397 502 -105	768 850 -82	339 394 -55	4 6 -2	2 3 -1	1838 1932 -94	890 947 -57	5082 5789 -707	2386 2753 -367

1) 16-vuotiaat ja heitä vanhemmat - 16-åringar och äldre - Migrants aged 16 and over

Esimerkkejä koulutusasteluokittelusta:

Perusaste - kansakoulu, keski- ja peruskoulu
 Alempi keskiaste - ammattikoulu, kaupakoulu
 Ylempi keskiaste - ylioppilastutkinto, teknillinen koulu
 Korkea-aste - insinööri, hum.kand., fil.kand., fil.lic.

Exempel på utbildningsnivåklassificeringen:

Grundstadiet - folkskola, mellan- och grundskola
 Lägre mellanstadiet - yrkesskola, handelskola
 Högre mellanstadiet - studentexamen, teknisk skola
 Högstadiet - ingenjör, hum.kand., fil.kand., fil.lic.

Examples of classification by level of education:

Basic education - primary school, secondary school, comprehensive school
 Lower second stage of second level - vocational school, commercial school
 Higher second stage of second level - matriculation examination, technician education
 Third level - engineer, examination on undergraduate, graduate, postgraduate level

71. KUNTIEN VÄLINEN MUUTTOLIIKE MUUTON SUUNNAN, MUUTTANEIDEN KOULUTUSASTEEN, IÄN JA SUKUPUOLEN MUKAAN 1979
 ÖMFLYTTNING MELLAN KOMMUNER EFTER FLYTTNINGENS RIKTNING, FLYTTARNAS UTBILDNINGSNIVÅ, ÅLDER OCH KÖN 1979
 INTERCOMMUNAL MIGRATION BY DIRECTION OF MIGRATION AND BY LEVEL OF EDUCATION, AGE AND SEX OF MIGRANTS 1979

IKK ÅLDER AGE	PERUSASTEEN JÄLKEINEN KOULUTUSASTE UTBILDNINGSNIVÅ EFTER GRUNDSTADIET LEVEL OF EDUCATION AFTER BASIC EDUCATION								EI PERUSASTEEN JÄLKEISTÄ KOULU- TUSTA EJ UTBILDNING EFTER GRUNDT. NO EDUCATION COMPLETED AFTER BASIC EDUCATION		YHTEENSÄ SUMMA TOTAL	
	ALEMPI KESKIASTE LÄGRE MELLANST. LOWER SECOND STAGE OF SECOND LEVEL		YLEMPI KESKIASTE HÖGRE MELLANST. UPPER SECOND STAGE OF SECOND LEVEL		KORKEA-ASTE HÖGSTADIET THIRD LEVEL		TUNTEMATON OKÄND UNKNOWN		MS	M	MS	M
	MS	M	MS	M	MS	M	MS	M				
KOKO MUUTTOLIIKE - HELA FLYTTNINGSRÖRELSEN - TOTAL MIGRATION												
16-19	4520	1366	1236	212	1	-	-	-	7172	2557	12929	4135
20-24	15284	7633	11037	3652	4481	1305	-	-	10579	5024	41381	17614
25-29	10275	5836	8207	4189	10002	5182	9	3	9841	5094	38334	20304
30-34	5446	3010	4214	2288	5681	3317	20	9	8039	4250	23400	12874
35-39	2107	1193	1535	894	2070	1205	35	15	4233	2289	9980	5596
40-64	2653	1282	1873	1181	2190	1360	81	37	12912	6190	19709	10050
65-	347	133	220	117	302	126	8	5	3917	1403	4794	1784
16-	40 632	20453	28322	12533	24727	12495	153	69	56693	26807	150527	72357
KAUPUNGEISTA KAUPUNKEIHIN - FRÅN STÄDER TILL STÄDER - FROM URBAN COMMUNES TO URBAN COMMUNES												
16-19	899	301	436	87	1	-	-	-	2223	807	3559	1195
20-24	4144	2030	4483	1564	1868	584	-	-	3684	1623	14179	5801
25-29	3349	1836	3830	1847	5008	2665	4	-	3509	1702	15700	8050
30-34	1812	987	1923	999	3024	1761	9	5	2861	1445	9629	5197
35-39	752	415	716	390	1065	638	17	7	1526	819	4076	2269
40-64	996	466	875	534	1132	731	35	20	4335	1976	7373	3727
65-	124	41	115	54	165	70	5	4	1151	385	1560	554
16-	12076	6076	12378	5475	12263	6449	70	36	19289	8757	56076	26793
KAUPUNGEISTA MAASEUDULLE - FRÅN STÄDER TILL LANDSBYGD - FROM URBAN COMMUNES TO RURAL COMMUNES												
16-19	814	266	167	41	-	-	-	-	1633	630	2614	937
20-24	3293	1525	1691	528	699	180	-	-	2455	1077	8138	3310
25-29	2947	1652	1817	901	1917	969	2	-	2862	1447	9545	4969
30-34	1705	922	1105	606	1254	765	6	2	2445	1296	6515	3591
35-39	627	362	406	260	445	244	8	3	1193	640	2679	1509
40-64	698	340	441	288	452	270	21	10	3338	1716	4950	2624
65-	66	29	32	17	46	21	2	1	775	279	921	347
16-	10150	5096	5659	2641	4813	2449	39	16	14701	7085	35362	17287
MAASEUDULTA KAUPUNKEIHIN - FRÅN LANDSBYGD TILL STÄDER - FROM RURAL COMMUNES TO URBAN COMMUNES												
16-19	2001	586	490	64	-	-	-	-	2225	769	4716	1419
20-24	5343	2873	3683	1218	1464	424	-	-	2952	1599	13442	6114
25-29	2544	1560	1787	996	2180	1118	1	1	2154	1219	8666	4894
30-34	1176	685	771	431	945	534	2	-	1676	953	4570	2603
35-39	450	254	263	156	377	225	6	3	914	498	2010	1136
40-64	622	291	389	235	425	261	18	5	3489	1634	4943	2426
65-	120	42	58	35	74	27	-	-	1383	499	1635	603
16-	12256	6291	7441	3135	5465	2589	27	9	14793	7171	39982	19195
MAASEUDULTA MAASEUDULLE - FRÅN LANDSBYGD TILL LANDSBYGD - FROM RURAL COMMUNES TO RURAL COMMUNES												
16-19	806	213	143	20	-	-	-	-	1091	351	2040	584
20-24	2504	1205	1180	342	450	117	-	-	1488	725	5622	2389
25-29	1435	788	773	445	897	430	2	2	1316	726	4423	2391
30-34	753	416	415	252	458	257	3	2	1057	556	2686	1483
35-39	278	162	150	88	183	98	4	2	600	332	1215	682
40-64	337	185	168	124	181	98	7	2	1750	864	2443	1273
65-	37	21	15	11	17	8	1	-	608	240	678	280
16-	6150	2990	2844	1282	2186	1008	17	8	7910	3794	19107	9082
KAUPUNKIEN NETTOMUUTTO - NETTOFLYTTNING TILL STÄDER - NET MIGRATION TO URBAN COMMUNES												
16-19	1187	320	323	23	-	-	-	-	592	139	2102	482
20-24	2050	1348	1992	690	765	244	-	-	497	522	5304	2804
25-29	- 403	- 92	- 30	95	263	149	- 1	1	- 708	- 228	- 879	- 75
30-34	- 529	- 237	- 334	- 175	- 309	- 231	- 4	- 2	- 769	- 343	- 1945	- 988
35-39	- 177	- 108	- 143	- 104	- 68	- 19	- 2	-	- 279	- 142	- 669	- 373
40-64	- 76	- 49	- 52	- 53	- 27	- 9	- 3	- 5	151	- 82	- 7	- 198
65-	54	13	26	18	28	6	- 2	- 1	608	220	714	256
16-	2106	1195	1782	494	652	1140	- 12	- 7	92	86	4620	1908

72. KUNTIEN VÄLINEN MUUTTOLIIKE JA KUNNASSAMUUTTO MUUTTANEIDEN IÄN JA SUKUPUOLEN MUKAAN 1979
OMFLYTTNING MELLAN KOMMUNER OCH INOM KOMMUNER EFTER FLYTTARNAS ÅLDER OCH KÖN 1979
INTERNAL MIGRATION BETWEEN AND WITHIN COMMUNES BY AGE AND SEX OF MIGRANTS 1979

IKK ÅLDER AGE	KUNTIEN VÄLINEN MUUTTOLIIKE OMFLYTTNING MELLAN KOMMUNER MIGRATION BETWEEN COMMUNES								KUNNASSAMUUTTO FLYTTNING INOM KOMMUN MIGRATION WITHIN COMMUNES							
	LUKU - ANTAL - NUMBER				0/00 ¹⁾				LUKU - ANTAL - NUMBER				0/00 ¹⁾			
	MS	M	N	R	MS	M	N	R	MS	M	N	R	MS	M	N	R
- 4	21649	11191	10458	768	67.6	68.3	66.9	46.6	43217	22084	21133	1632	134.9	134.8	135.1	93.7
5- 9	11097	5583	5514	477	36.9	36.3	37.6	27.4	26280	13313	12967	1184	87.4	86.6	88.3	60.3
10-14	7314	3673	3641	335	20.2	19.9	20.5	17.1	22196	11192	11004	865	61.3	60.6	62.0	45.1
15-19	14116	4694	9422	586	36.7	23.9	50.1	30.6	27792	10516	17276	948	72.3	53.6	91.8	49.2
20-24	41381	17614	23767	1727	106.0	88.1	124.7	89.7	66117	28873	37244	2565	169.3	144.4	195.5	123.7
25-29	38334	20304	18030	1690	92.5	95.1	89.7	81.5	63684	32971	30713	2722	153.6	154.5	152.8	109.4
30-34	23400	12874	10526	1089	54.6	58.3	50.6	43.8	47202	25235	21967	2241	110.1	114.2	105.6	119.9
35-39	9980	5596	4384	555	33.0	36.3	29.5	29.7	24463	13174	11289	1166	80.8	85.4	76.0	70.8
40-44	6196	3492	2704	319	21.7	24.3	19.2	19.4	17458	9417	8041	734	61.3	65.5	57.0	43.8
45-49	4238	2335	1903	222	15.4	17.1	13.8	13.2	13159	6975	6184	526	48.0	51.0	44.9	28.1
50-54	3495	1786	1709	177	12.6	13.3	11.9	9.4	11444	5637	5807	563	41.1	42.1	40.3	28.6
55-59	3046	1321	1725	158	12.1	11.9	12.3	8.0	9513	4134	5379	503	37.9	37.4	38.3	27.8
60-64	2734	1116	1618	206	13.0	12.7	13.2	11.4	8010	3140	4870	501	38.0	35.7	39.6	26.5
65-69	2248	917	1331	169	10.7	10.9	10.6	8.9	7835	2897	4938	589	37.3	34.3	39.2	36.9
70-74	1376	485	891	101	8.3	7.9	8.5	6.3	6078	2039	4039	505	36.6	33.1	38.6	23.9
75-	1170	382	788	83	6.3	6.6	6.2	3.9	6693	1863	4830	898	36.3	32.4	38.1	140.0
YHT. SUMMA TOTAL	191774	93363	98411	8662	40.2	40.5	40.0	28.7	401141	193460	207681	18142	84.2	84.0	84.4	60.1

1) 0/00 vastaavasta keskiikäkiluvusta - På 1 000 av motsvarande medelfolkmängden - Per 1 000 of respective mean population

73. KUNTIEN VÄLINEN MUUTTOLIIKE MUUTTANEIDEN SUKUPUOLEN MUKAAN 1961-79
OMFLYTTNING MELLAN KOMMUNER EFTER FLYTTARNAS KÖN 1961-79
INTERCOMMUNAL MIGRATION BY SEX OF MIGRANTS 1961-79

VUOSIKESKIARVO ÅRSMEDELTA ANNUAL MEAN	MUUTTANEITA YHT. ALLA FLYTTADE ALL MIGRANTS		KAUPUNGIT - STÄDER - URBAN COMMUNES				MUUT KUNNAT - ÖVRIGA KOMMUNER - RURAL COMMUNES					
			KUNTAAN MUUTTO INFLYTTADE IN-MIGRATION		KUNNASTA MUUTTO UTFLYTTADE OUT-MIGRATION		KUNTAAN MUUTTO INFLYTTADE IN-MIGRATION		KUNNASTA MUUTTO UTFLYTTADE OUT-MIGRATION		NETTOMUUTTO NETTOFLYTTNINGEN NET MIGRATION	
			MS	M	MS	M	MS	M	MS	M	MS	M
1961-65	216 359	101 173	116 596	54 366	87 674	40 994	99 763	46 807	128 685	60 179	- 28 922	- 13 372
1966-70	222 300	103 658	129 248	59 941	107 306	50 342	93 052	43 717	114 994	53 316	- 21 942	- 9 599
1971-75	233 611	113 406	149 017	72 143	133 270	64 790	84 594	41 263	100 341	48 616	- 15 747	- 7 353
1975	239 599	117 282	151 429	73 708	147 378	72 454	88 170	43 574	92 221	44 828	- 4 051	- 1 254
1976	208 946	101 211	128 180	61 622	127 600	62 170	80 766	39 589	81 346	39 041	- 580	- 548
1977	188 687	91 069	115 650	55 338	116 685	56 641	73 037	35 731	72 002	34 428	1 035	1 303
1978	180 804	87 374	109 780	52 650	112 247	54 602	71 024	34 724	68 557	32 772	2 467	1 952
1979	191 774	93 363	118 292	57 323	118 249	57 765	73 482	36 040	73 525	35 598	- 43	442
o/oo ¹⁾												
1961-65	47,9	46,4	62,9	63,6	47,3	48,0	37,5	35,3	48,3	45,4	- 10,9	- 5,1
1966-70	48,2	46,5	58,6	58,4	48,6	49,0	38,7	36,4	47,9	44,4	- 9,1	- 8,0
1971-75	50,1	50,3	57,1	61,3	51,0	55,1	41,2	40,2	48,9	47,4	- 7,7	- 3,6
1975	50,9	51,5	54,7	56,2	53,2	55,2	45,4	44,9	47,5	46,2	- 2,1	- 1,3
1976	44,2	44,3	46,0	46,9	45,8	47,3	41,6	40,9	41,9	40,3	- 0,3	- 0,6
1977	39,8	39,7	40,9	41,4	41,3	42,4	38,2	37,4	37,7	36,1	0,5	1,4
1978	38,0	38,0	38,7	39,3	39,6	40,7	37,1	36,3	35,8	34,2	1,3	2,0
1979	40,2	40,5	41,6	42,6	41,5	42,9	38,3	37,6	38,3	37,1	- 0,0	0,5

1) o/oo keskiikäkiluvusta - På 1 000 av medelfolkmängden - Per 1 000 of mean population

74. MUISTA POHJOISMAISTA JA MUIHIN POHJOISMAIHIN MUUTTANEET LÄXNEITTÄIN 1971-79
IN- OCH UTVANDRARE FRÅN OCH TILL ÖVRIGA NORDEN LÄNSVIS 1971-79
MIGRANTS FROM/TO OTHER NORDIC COUNTRIES BY PROVINCE 1971-79

LÄXNI LÄN PROVINCE	1971-75 ¹⁾	1975	1976	1977	1978	1979	1971-75	1975	1976	1977	1978	1979
	LUKU - ANTAL - NUMBER						o/oo ²⁾					
MAAHANMUUTTANEET - INVANDRARE - IMMIGRANTS												
KOKO MAA - HELA RIKET WHOLE COUNTRY	12 914	5 558	5 315	5 435	5 121	7 720	2,8	1,2	1,1	1,1	1,1	1,6
KAUPUNGIT - STÄDER URBAN COMMUNES	6 593	3 186	2 896	3 063	2 929	4 572	2,5	1,2	1,0	1,1	1,0	1,6
MUUT KUNNAT - ÖVRIGA KOMMUNER RURAL COMMUNES	6 321	2 372	2 419	2 372	2 192	3 148	3,1	1,2	1,2	1,2	1,1	1,6
UUDENMAAN - NYLANDS	2 147	1 122	993	1 017	1 036	1 596	2,0	1,0	0,9	0,9	0,9	1,4
TURUN-PORIN - ÅBO-BJÖRNEBORGS	1 702	620	726	585	614	890	2,5	0,9	1,0	0,8	0,9	1,3
AHVENANMAA - ÅLAND	225	121	127	115	112	149	10,4	5,5	5,7	5,1	5,0	6,6
HÄMEEN - TAVASTEHUS	1 336	641	438	408	433	814	2,1	1,0	0,7	0,6	0,7	1,2
KYMEN - KYMENE	436	162	186	188	167	241	1,3	0,5	0,5	0,5	0,5	0,7
MIKKELIN - S:T MICHELS	242	81	113	105	88	155	1,1	0,4	0,5	0,5	0,4	0,7
POHJ.-KARJALAN - NORRA KARELENS	273	130	142	112	83	162	1,5	0,7	0,8	0,6	0,5	0,9
KUOPION - KUOPIO	410	150	168	162	120	193	1,6	0,6	0,7	0,6	0,5	0,8
KESKI-SUOMEN - M. FINLANDS	638	218	228	229	252	404	2,7	0,9	0,9	1,0	1,0	1,7
VAASAN - VASA	1 748	724	767	766	763	1 229	4,1	1,7	1,8	1,8	1,8	2,9
OULUN - ULEÅBORGS	2 047	850	727	852	765	1 026	5,1	2,1	1,8	2,1	1,9	2,5
LAPIN - LAPPLANDS	1 710	739	700	896	688	861	8,7	3,8	3,6	4,6	3,5	4,4
MAASTAMUUTTANEET - UTVANDRARE - EMIGRANTS												
KOKO MAA - HELA RIKET WHOLE COUNTRY	11 723	11 147	15 772	15 402	12 817	13 793	2,5	2,4	3,3	3,2	2,7	2,9
KAUPUNGIT - STÄDER URBAN COMMUNES	6 425	6 999	9 850	10 318	8 524	8 729	2,5	2,5	3,5	3,6	3,0	3,1
MUUT KUNNAT - ÖVRIGA KOMMUNER RURAL COMMUNES	5 298	4 148	5 922	5 084	4 293	5 064	2,6	2,1	3,1	2,7	2,2	2,6
UUDENMAAN - NYLANDS	2 140	2 264	3 674	4 014	2 976	2 905	2,0	2,1	3,4	3,6	2,7	2,6
TURUN-PORIN - ÅBO-BJÖRNEBORGS	1 212	1 264	1 766	1 818	1 711	1 730	1,8	1,8	2,5	2,6	2,4	2,5
AHVENANMAA - ÅLAND	157	194	247	260	228	258	7,3	8,7	11,0	11,6	10,1	11,4
HÄMEEN - TAVASTEHUS	1 126	1 162	1 557	1 544	1 447	1 459	1,7	1,8	2,4	2,3	2,2	2,2
KYMEN - KYMENE	411	334	504	542	524	496	1,2	1,0	1,5	1,6	1,5	1,4
MIKKELIN - S:T MICHELS	264	218	241	216	201	231	1,2	1,0	1,1	1,0	1,0	1,1
POHJ.-KARJALAN - NORRA KARELENS	308	341	312	315	224	270	1,7	1,9	1,8	1,8	1,3	1,5
KUOPION - KUOPIO	422	350	428	434	369	478	1,7	1,4	1,7	1,7	1,5	1,9
KESKI-SUOMEN - M. FINLANDS	599	460	663	633	529	663	2,5	1,9	2,8	2,6	2,2	2,7
VAASAN - VASA	1 545	1 493	2 166	2 014	1 623	1 688	3,7	3,5	5,1	4,7	3,8	3,9
OULUN - ULEÅBORGS	1 702	1 248	1 831	1 713	1 439	1 900	4,2	3,1	4,5	4,2	3,5	4,6
LAPIN - LAPPLANDS	1 837	1 819	2 383	1 899	1 546	1 715	9,3	9,3	12,2	9,7	7,9	8,8
NETTOMUUTTO - NETTOINVANDRING - NET IMMIGRATION												
KOKO MAA - HELA RIKET WHOLE COUNTRY	1 191	-5 589	-10 457	-9 967	-7 696	- 6 073	0,3	-1,2	-2,2	-2,1	-1,6	-1,3
KAUPUNGIT - STÄDER URBAN COMMUNES	168	-3 813	- 6 954	-7 255	-5 595	- 4 157	0,1	-1,4	-2,5	-2,6	-2,0	-1,5
MUUT KUNNAT - ÖVRIGA KOMMUNER RURAL COMMUNES	1 023	-1 776	- 3 503	-2 712	-2 101	- 1 916	0,5	-0,9	-1,8	-1,4	-1,1	-1,0
UUDENMAAN - NYLANDS	7	-1 142	- 2 681	-2 997	-1 940	- 1 309	0,0	-1,1	-2,4	-2,7	-1,8	-1,2
TURUN-PORIN - ÅBO-BJÖRNEBORGS	490	- 644	- 1 040	-1 233	-1 097	- 840	0,7	-0,9	-1,5	-1,8	-1,6	-1,2
AHVENANMAA - ÅLAND	68	- 73	- 120	- 145	- 116	- 109	3,2	-3,3	-5,4	-6,5	-5,2	-4,8
HÄMEEN - TAVASTEHUS	210	- 521	- 1 119	-1 136	-1 014	- 645	0,3	-0,8	-1,7	-1,7	-1,5	-1,0
KYMEN - KYMENE	25	- 172	- 318	- 354	- 357	- 255	0,1	-0,5	-0,9	-1,0	-1,0	-0,7
MIKKELIN - S:T MICHELS	- 22	- 137	- 128	- 111	- 113	- 76	-0,1	-0,7	-0,6	-0,5	-0,5	-0,4
POHJ.-KARJALAN - NORRA KARELENS	- 35	- 211	- 170	- 203	- 141	- 108	-0,2	-1,2	-1,0	-1,1	-0,8	-0,6
KUOPION - KUOPIO	- 12	- 200	- 260	- 272	- 249	- 285	-0,0	-0,8	-1,0	-1,1	-1,0	-1,1
KESKI-SUOMEN - M. FINLANDS	39	- 242	- 435	- 404	- 277	- 259	0,2	-1,0	-1,8	-1,7	-1,1	-1,1
VAASAN - VASA	203	- 769	- 1 399	-1 248	- 860	- 459	0,5	-1,8	-3,3	-2,9	-2,0	-1,1
OULUN - ULEÅBORGS	345	- 398	- 1 104	- 861	- 674	- 874	0,9	-1,0	-2,7	-2,1	-1,6	-2,1
LAPIN - LAPPLANDS	- 127	-1 080	- 1 683	-1 003	- 858	- 854	-0,6	-5,5	-8,6	-5,1	-4,4	-4,4

1) Vuosikeskiarvo - Årsmedeltal - Annual mean

2) o/oo keskiarvosta - PÅ 1 000 av medelfolkmängden - Per 1 000 of mean population

75. MUUSTA POHJOISMAISTA MUUTTANEET TULOLÄÄNIN, LÄHTÖMAAN, IÄN, SIVIILISÄÄDYN JA SUKUPUOLEN MUKAAN 1979
 INVANDRARE FRÅN ÖVRIGA NORDEN EFTER INVANDRINGSLÄN, UTVANDRINGSLAND, ÅLDER, CIVILSTÄND OCH KÖN 1979
 IMMIGRANTS FROM OTHER NORDIC COUNTRIES BY PROVINCE OF IMMIGRATION, COUNTRY OF EMIGRATION, AGE, MARITAL STATUS AND SEX 1979

TULOLÄÄNI PROVINCE OF IMMIGRATION	KAIKKI MUUTT. ALLA INFLYTT. ALL IMMIGRANTS		LÄHTÖMAA - UTVANDRINGSLAND - COUNTRY OF EMIGRATION								SIVIILISÄÄTY - CIVILSTÄND - MARITAL ST.					
			RUOTSI SVERIGE SWEDEN		NORJA NORGE NORWAY		TANSKA DANMARK DENMARK		ISLANTI ISLAND ICELAND		NAIMATTOMAT OGIFTA SINGLE IKÄ-ÄLDER-AGE 15-		NAIMISSA GIFTA MARRIED		LESKET JA ER. ÄNKL, ÄNKÖR O FRÄNSKILDA WIDOWED AND DIVORCED	
	MS	M	MS	M	MS	M	MS	M	MS	M	MS	M	MS	M	MS	M
KOKO MAA WHOLE COUNTRY	7720	4235	7058	3868	384	204	264	154	14	9	3321	1899	2114	1137	559	317
KAUPUNGIT URBAN COMMUNES	4572	2475	4110	2214	225	120	228	135	9	6	2030	1101	1207	662	391	225
MUUT KUNNAT RURAL COMMUNES	3148	1760	2948	1654	159	84	36	19	5	3	1291	798	907	475	168	92
UUDENMAAN KAUPUNGIT	1596	815	1377	694	85	44	123	71	11	6	670	328	458	246	139	80
KAUPUNGIT	1289	660	1098	556	70	34	114	66	7	4	562	271	367	199	124	69
MUUT KUNNAT	307	155	279	138	15	10	9	5	4	2	108	57	91	47	15	11
TURUN-PORIN KAUPUNGIT	890	523	798	462	47	30	44	30	1	1	389	230	236	147	87	52
KAUPUNGIT	622	363	552	316	32	21	37	25	1	1	285	165	160	101	67	40
MUUT KUNNAT	268	160	246	146	15	9	7	5	-	-	104	65	76	46	20	12
AHVENANMAA KAUPUNKI	149	80	143	78	5	1	-	-	1	1	61	32	40	21	16	11
KAUPUNKI	56	27	53	25	2	1	-	-	1	1	29	13	13	5	8	6
MUUT KUNNAT	93	53	90	53	3	-	-	-	-	-	32	19	27	16	8	5
HÄMEEN KAUPUNGIT	814	433	747	398	35	17	32	18	-	-	363	201	204	106	63	34
KAUPUNGIT	629	331	573	304	28	12	28	15	-	-	282	149	151	79	55	32
MUUT KUNNAT	185	102	174	94	7	5	4	3	-	-	81	52	53	27	8	2
KYMEN KAUPUNGIT	241	133	211	112	17	13	13	8	-	-	122	64	54	29	22	16
KAUPUNGIT	179	97	152	78	14	11	13	8	-	-	89	46	39	20	18	15
MUUT KUNNAT	62	36	59	34	3	2	-	-	-	-	33	18	15	9	4	1
MIKKELIN KAUPUNGIT	155	83	140	76	10	3	5	4	-	-	68	38	30	15	16	5
KAUPUNGIT	96	50	91	47	1	-	4	3	-	-	38	20	20	11	8	1
MUUT KUNNAT	59	33	49	29	9	3	1	1	-	-	30	18	10	4	8	4
POHJOIS-KARJALAN KAUPUNGIT	162	83	151	79	6	1	5	3	-	-	91	44	32	15	7	4
KAUPUNGIT	82	48	77	45	3	1	2	2	-	-	43	25	18	8	3	2
MUUT KUNNAT	80	35	74	34	3	-	3	1	-	-	48	19	14	7	4	2
KUOPION KAUPUNGIT	193	105	182	101	3	-	8	4	-	-	93	54	36	19	20	10
KAUPUNGIT	126	64	119	62	1	-	6	2	-	-	52	29	29	14	13	6
MUUT KUNNAT	67	41	63	39	2	-	2	2	-	-	41	25	7	5	7	4
KESKI-SUOMEN KAUPUNGIT	404	209	389	203	5	4	10	2	-	-	166	88	125	71	26	18
KAUPUNGIT	145	77	136	73	3	2	6	2	-	-	54	26	48	29	11	8
MUUT KUNNAT	259	132	253	130	2	2	4	-	-	-	112	62	77	42	15	10
VAASAN KAUPUNGIT	1229	661	1187	639	28	13	13	8	1	1	411	249	421	216	63	24
KAUPUNGIT	596	324	568	308	19	9	9	7	-	-	238	141	179	93	30	12
MUUT KUNNAT	633	337	619	331	9	4	4	1	1	1	173	108	242	123	33	12
OULUN KAUPUNGIT	1026	607	993	591	28	14	5	2	-	-	432	285	287	148	50	30
KAUPUNGIT	423	247	400	235	19	10	4	2	-	-	184	115	111	61	25	17
MUUT KUNNAT	603	360	593	356	9	4	1	-	-	-	246	170	176	87	25	13
LAPIN KAUPUNGIT	861	503	740	435	115	64	6	4	-	-	455	286	191	104	50	33
KAUPUNGIT	329	187	291	165	33	19	5	3	-	-	172	101	72	42	29	17
MUUT KUNNAT	532	316	449	270	82	45	1	1	-	-	283	185	119	62	21	16

IKK - ALDER - AGE														INVANDRINGSLÄN	
-14		15-19		20-24		25-29		30-44		45-64		65-			
MS	M	MS	M	MS	M	MS	M	MS	M	MS	M	MS	M		
1726	882	727	314	1717	880	1349	803	1633	1068	419	228	149	60	HELA RIKET	
944	487	403	173	1054	511	840	491	999	643	245	130	87	40	STÄDER	
782	395	324	141	663	369	509	312	634	425	174	98	62	20	ÖVRIGA KOMMUNER	
329	161	113	49	308	122	292	155	430	270	90	45	34	13	NYLANDS	
236	121	85	37	262	99	252	136	341	216	82	40	31	11	STÄDER	
93	40	28	12	46	23	40	19	89	54	8	5	3	2	ÖVRIGA KOMMUNER	
178	94	80	37	194	103	158	100	212	155	52	27	16	7	ÅBO-BJÖRNEBORGS	
110	57	55	26	151	79	120	76	139	102	36	18	11	5	STÄDER	
68	37	25	11	43	24	38	24	73	53	16	9	5	2	ÖVRIGA KOMMUNER	
32	16	12	4	27	15	22	8	37	25	14	9	5	3	ÅLAND	
6	3	4	-	14	7	10	3	12	8	6	4	4	2	STAD	
26	13	8	4	13	8	12	5	25	17	8	5	1	1	ÖVRIGA KOMMUNER	
184	92	72	22	180	96	143	80	172	111	46	23	17	9	TAVASTEUS	
141	71	56	16	130	67	115	62	137	89	38	18	12	8	STÄDER	
43	21	16	6	50	29	28	18	35	22	8	5	5	1	ÖVRIGA KOMMUNER	
43	24	19	9	57	23	45	31	60	38	10	7	7	1	KYMMENE	
33	16	13	8	47	19	30	21	46	28	6	4	4	1	STÄDER	
10	8	6	1	10	4	15	10	14	10	4	3	3	-	ÖVRIGA KOMMUNER	
41	25	11	8	36	15	26	13	30	17	5	3	6	2	S:T MICHELS	
30	18	3	2	24	11	14	7	20	10	2	1	3	1	STÄDER	
11	7	8	6	12	4	12	6	10	7	3	2	3	1	ÖVRIGA KOMMUNER	
32	20	20	6	53	23	26	18	21	10	9	6	1	-	NORRA KARELENS	
18	13	10	4	23	12	15	10	15	8	1	1	-	-	STÄDER	
14	7	10	2	30	11	11	8	6	2	8	5	1	-	ÖVRIGA KOMMUNER	
44	22	31	14	39	16	36	24	29	22	10	4	4	3	KUOPIO	
32	15	17	8	22	8	27	17	16	10	8	3	4	3	STÄDER	
12	7	14	6	17	8	9	7	13	12	2	1	-	-	ÖVRIGA KOMMUNER	
87	32	42	18	86	39	63	34	91	68	28	14	7	4	MELLERSTA FINLANDS	
32	14	12	5	36	17	19	8	35	25	7	6	4	2	STÄDER	
55	18	30	13	50	22	44	26	56	43	21	8	3	2	ÖVRIGA KOMMUNER	
334	172	98	39	242	131	222	129	235	142	63	37	35	11	VASA	
149	78	59	25	142	81	115	66	100	56	22	13	9	5	STÄDER	
185	94	39	14	100	50	107	63	135	86	41	24	26	6	ÖVRIGA KOMMUNER	
257	144	109	57	234	146	184	120	178	108	55	27	9	5	ULEÅBORGS	
101	54	49	25	95	55	74	53	82	47	20	12	2	1	STÄDER	
156	90	60	32	139	91	110	67	96	61	35	15	7	4	ÖVRIGA KOMMUNER	
165	80	120	51	261	151	132	91	138	102	37	26	8	2	LAPPLANDS	
56	27	40	17	108	56	49	32	54	44	17	10	3	1	STÄDER	
109	53	80	34	153	95	83	59	82	58	20	16	5	1	ÖVRIGA KOMMUNER	

76. MUIHIN POHJOISMAIHIN MUUTTANEET LÄHTÖLÄXÄIN, TULOmaan, IÄN, SIVIILISÄÄDYN JA SUKUPUOLEN MUKAAN 1979
TILL ÖVRIGA NORDEN UTVANDRARE EFTER UTVANDRINGSLÄN, INVANDRINGSLAND, ÅLDER, CIVILSTÄND OCH KÖN 1979
EMIGRANTS TO OTHER NORDIC COUNTRIES BY PROVINCE OF EMIGRATION, COUNTRY OF IMMIGRATION, AGE, MARITAL STATUS AND SEX 1979

LÄHTÖLÄXÄIN PROVINCE OF EMIGRATION	KAIKKI MUUTT. ALLA UTFLYTT. ALL EMIGRANTS		TULOmaa - INVANDRINGSLAND - COUNTRY OF IMMIGRATION								SIVIILISÄÄTY - CIVILSTÄND - MARITAL ST.					
			RUOTSI SVERIGE SMEDEn		NORJA NORGE NORWAY		TANSKA DANMARK DENMARK		ISLANDI ISLAND ICELAND		NAIMATTOMAT OGIFTA SINGLE IKÄ-ÅLDER-AGE 15-		NAIHISISSA GIFTA MARRIED		LESKET JA ER. ÄNKL. ÅNKOR FRÅNSKILDA WIDOWED AND DIVORCED	
			MS	M	MS	M	MS	M	MS	M	MS	M	MS	M	MS	M
KOKO MAA WHOLE COUNTRY	13793	7294	12803	6753	626	346	355	191	9	4	8515	4576	2656	1379	919	480
KAUPUNGIT URBAN COMMUNES	8729	4451	8063	4092	365	194	296	162	5	3	5084	2607	1852	952	674	351
MUUT KUNNAT RURAL COMMUNES	5064	2843	4740	2661	261	152	59	29	4	1	3431	1969	804	427	245	129
UUDENMAAN KAUPUNGIT	2905	1364	2583	1198	130	67	192	99	-	-	1508	693	691	344	277	115
MUUT KUNNAT	2468	1144	2173	992	113	56	182	96	-	-	1266	568	601	301	241	99
TURUN-PORIN KAUPUNGIT	1730	916	1625	848	53	34	52	34	-	-	968	501	408	218	124	76
MUUT KUNNAT	1287	668	1217	620	38	27	32	21	-	-	698	361	321	169	100	58
AHVENANMAA KAUPUNKI	258	128	250	124	4	2	4	2	-	-	156	68	51	26	14	11
MUUT KUNNAT	138	63	130	59	4	2	4	2	-	-	90	37	26	13	9	7
HÄMEEN KAUPUNGIT	1459	749	1357	694	59	30	43	25	-	-	906	461	265	142	119	66
MUUT KUNNAT	1133	592	1056	551	48	24	29	17	-	-	700	363	206	112	95	54
KYMEN KAUPUNGIT	496	250	458	229	20	10	17	10	1	1	324	160	86	44	33	19
MUUT KUNNAT	350	181	325	167	11	4	13	9	1	1	217	113	62	30	29	16
MIKKELIN KAUPUNGIT	231	130	219	121	10	8	2	1	-	-	157	87	35	16	13	7
MUUT KUNNAT	119	66	114	62	3	3	2	1	-	-	73	35	19	10	9	6
POHJOIS-KARJALAN KAUPUNGIT	270	147	254	138	11	6	5	3	-	-	197	104	27	14	19	12
MUUT KUNNAT	139	78	129	71	7	5	3	2	-	-	101	57	17	9	7	5
KUOPION KAUPUNGIT	478	247	459	242	10	3	9	2	-	-	314	162	81	37	29	20
MUUT KUNNAT	250	112	239	109	3	1	8	2	-	-	152	65	51	20	15	10
KESKI-SUOMEN KAUPUNGIT	663	373	629	357	21	13	12	3	1	-	441	252	118	67	30	15
MUUT KUNNAT	256	139	241	135	7	2	8	2	-	-	158	91	57	29	12	9
VAASAN KAUPUNGIT	1688	866	1606	826	69	33	8	6	5	1	1045	555	359	185	74	28
MUUT KUNNAT	990	505	947	481	35	20	6	4	2	-	583	305	227	116	50	22
OULUN KAUPUNGIT	1900	1161	1807	1105	82	49	9	5	2	2	1292	816	303	164	100	68
MUUT KUNNAT	816	481	754	445	53	29	7	5	2	2	529	314	142	81	60	42
LAPIN KAUPUNGIT	1715	963	1556	871	157	91	2	1	-	-	1207	717	232	122	87	43
MUUT KUNNAT	783	422	738	400	43	21	2	1	-	-	517	298	123	62	47	23
	932	541	818	471	114	70	-	-	-	-	690	419	109	60	40	20

77. MUISTA POHJOISMAISTA MUUTTANEET IÄN, SIVIILISÄÄDYN, KIELEN JA SUKUPUOLEN MUKAAN 1979
INVANDRARE FRÅN ÖVRIGA NORDEN EFTER ÅLDER, CIVILSTÄND, SPRÅK OCH KÖN 1979
IMMIGRANTS FROM OTHER NORDIC COUNTRIES BY AGE, MARITAL STATUS, LANGUAGE AND SEX 1979

IKÄ ÅLDER AGE	KAIKKI MUUTTANEET ALLA UTVANDRARE ALL EMIGRANTS			SIVIILISÄÄTY - CIVILSTÄND - MARITAL STATUS								KIELI - SPRÅK - LANGUAGE					
				NAIMATTOMAT OGIFTA SINGLE		NAIHISISSA GIFTA MARRIED		LESKET ÄNKL. O ÅNKOR WIDOWED		EROTETUT FRÅNSKILDA DIVORCED		SUOMI FINNSKA FINNISH		RUOTSI SVENSKA SWEDISH		MUU ANNAT OTHER	
				MS	0/00 ¹⁾	M	MS	M	MS	M	MS	M	MS	M	MS	M	MS
- 4	760	2.4	400	760	400	-	-	-	-	-	-	588	315	96	49	76	36
5 - 9	599	2.0	302	599	302	-	-	-	-	-	-	495	256	73	33	31	13
10 - 14	367	1.0	180	367	180	-	-	-	-	-	-	324	164	38	16	5	-
15 - 19	727	1.9	314	716	312	11	2	-	-	-	-	648	282	74	30	5	2
20 - 24	1717	4.4	880	1460	803	231	67	1	1	25	9	1511	773	199	105	7	2
25 - 29	1349	3.3	803	684	469	569	277	6	3	90	54	1176	705	157	89	16	9
30 - 34	984	2.3	621	251	182	603	353	4	-	126	86	839	531	133	82	12	8
35 - 39	412	1.4	280	97	70	241	148	1	-	73	62	337	230	63	41	12	9
40 - 44	237	0.8	167	42	28	156	110	-	-	39	29	211	150	22	14	4	3
45 - 49	146	0.5	95	22	12	86	56	6	3	32	24	124	79	20	14	2	2
50 - 54	109	0.4	66	15	11	63	40	4	-	27	15	94	56	15	10	-	-
55 - 59	92	0.4	40	12	6	44	21	17	3	19	10	82	37	7	1	3	2
60 - 64	72	0.3	27	6	3	43	19	11	-	12	5	56	21	16	6	-	-
65 - 69	88	0.4	40	10	3	46	30	21	3	11	4	58	27	29	13	1	-
70 -	61	0.2	20	6	-	21	14	26	3	8	3	48	16	12	3	1	1
YHTEENSÄ SUMMA - TOTAL	7720	1.6	4235	5047	2781	2114	1137	97	16	462	301	6591	3642	954	506	175	87

1) 0/00 keskiikäluvusta - På 1 000 av medelfolk mängden - Per 1 000 of mean population

IKK - ALDER - AGE														UTVANDRINGSLÄN
-14		15-19		20-24		25-29		30-44		45-64		65-		
MS	M	MS	M	MS	M	MS	M	MS	M	MS	M	MS	M	
1703	859	2540	1073	4656	2463	2213	1347	1988	1224	592	293	101	35	HELA RIKET
1119	541	1325	522	2841	1416	1583	919	1403	837	398	195	60	21	STÄDER
584	318	1215	551	1815	1047	630	428	585	387	194	98	41	14	ÖVRIGA KOMMUNER
429	212	303	103	812	350	548	278	600	339	174	69	39	13	NYLANDS
360	176	242	78	674	279	485	244	529	295	147	59	31	13	STÄDER
69	36	61	25	138	71	63	34	71	44	27	10	8	-	ÖVRIGA KOMMUNER
230	121	230	92	526	247	326	201	334	208	76	47	8	-	ÅBO-BJÖRNEBORGS
168	80	162	64	379	179	259	157	254	154	57	34	8	-	STÄDER
62	41	68	28	147	68	67	44	80	54	19	13	-	-	ÖVRIGA KOMMUNER
37	23	40	11	71	31	34	15	50	32	24	15	2	1	ÅLAND
13	6	25	4	41	19	19	10	23	13	16	10	1	1	STÄDER
24	17	15	7	30	12	15	5	27	19	8	5	1	-	ÖVRIGA KOMMUNER
169	80	227	98	509	240	282	171	201	129	67	31	4	-	TAVASTEUS
132	63	165	70	388	185	240	146	156	104	50	24	2	-	STÄDER
37	17	62	28	121	55	42	25	45	25	17	7	2	-	ÖVRIGA KOMMUNER
53	27	82	28	182	87	82	51	74	47	20	10	3	-	KYMMENE
42	22	48	17	127	65	58	35	58	35	14	7	3	-	STÄDER
11	5	34	11	55	22	24	16	16	12	6	3	-	-	ÖVRIGA KOMMUNER
26	20	42	17	86	48	38	27	30	16	8	2	1	-	S:t MICHELS
18	15	20	6	40	20	20	14	17	9	3	2	1	-	STÄDER
8	5	22	11	46	28	18	13	13	7	5	-	-	-	ÖVRIGA KOMMUNER
27	17	61	21	116	66	30	23	27	17	5	1	4	2	NORRA KARELENS
14	7	26	9	67	41	16	11	14	9	-	-	2	1	STÄDER
13	10	35	12	49	25	14	12	13	8	5	1	2	1	ÖVRIGA KOMMUNER
54	28	94	40	188	95	81	47	55	34	5	2	1	1	KUOPIO
32	17	34	11	104	43	44	20	36	21	-	-	-	-	STÄDER
22	11	60	29	84	52	37	27	19	13	5	2	1	1	ÖVRIGA KOMMUNER
74	39	172	80	220	124	87	56	82	58	24	14	4	2	MELLERSTA FINLANDS
29	10	59	33	83	44	41	24	37	23	7	5	-	-	STÄDER
45	29	113	47	137	80	46	32	45	35	17	9	4	2	ÖVRIGA KOMMUNER
210	98	305	126	601	308	291	183	193	109	70	34	18	8	VASA
130	62	153	59	351	180	191	116	114	64	42	19	9	5	STÄDER
80	36	152	67	250	128	100	67	79	45	28	15	9	3	ÖVRIGA KOMMUNER
205	113	487	237	743	488	225	163	170	117	65	39	5	4	ULEÅBORGS
85	44	186	88	307	186	116	78	87	63	34	22	1	-	STÄDER
120	69	301	149	436	302	109	85	83	54	31	17	4	4	ÖVRIGA KOMMUNER
189	81	497	220	602	379	189	132	172	118	54	29	12	4	LAPPLANDS
94	39	205	83	280	175	94	64	78	47	28	13	2	1	STÄDER
93	42	292	137	322	204	95	68	94	71	26	16	10	3	ÖVRIGA KOMMUNER

78. MUJIIN POHOISMAIHIN MAJTANEET IÄN, SIVIILISÄÄDYN, KIELEN JA SUKUPÖÖLEN MUKAAN 1979
 UTVANDRARE TILL ÖVRIGA NORDEN EFTER ÅLDER, CIVILSTÄND, SPRÄK OCH KÖN 1979
 EMIGRANTS TO OTHER NORDIC COUNTRIES BY AGE, MARITAL STATUS, LANGUAGE AND SEX 1979

IKK ÄLDER AGE	KAIKKI MUUTTANEET ALLA UTVANDRARE ALL EMIGRANTS			SIVIILISÄÄTY - CIVILSTÄND - MARITAL STATUS										KIELI - SPRÄK - LANGUAGE					
				NAIMATTOMAT OGIFTA SINGLE		NAIHISISSA GIFTA MARRIED		LESKET ÄNKL. O WIDOWED		EROTETUT FRÄNSKILDA DIVORCED		SUOMI FINSKA FINNISH		RUOTSI SVENSKA SWEDISH		MUU ANNAT OTHER			
	MS	O/00	M	MS	M	MS	M	MS	M	MS	M	MS	M	MS	M	MS	M		
- 4	900	2.8	459	900	459	-	-	-	-	-	-	744	386	142	65	14	8		
5 - 9	452	1.5	225	452	225	-	-	-	-	-	-	373	185	70	36	9	4		
10 - 14	351	1.0	175	351	175	-	-	-	-	-	-	290	144	59	31	2	-		
15 - 19	2540	6.6	1073	2540	1073	77	10	-	-	1	-	2287	968	248	104	5	1		
20 - 24	4656	11.9	2463	4656	2236	533	196	1	1	59	30	4035	2156	614	302	7	5		
25 - 29	2213	5.3	1347	2213	851	711	402	5	2	171	92	1858	1144	342	195	13	8		
30 - 34	1102	2.6	663	1102	250	522	287	1	-	186	126	904	550	184	105	14	8		
35 - 39	548	1.8	353	548	91	269	167	6	2	141	93	460	299	81	49	7	5		
40 - 44	338	1.2	208	338	36	193	118	6	2	89	52	276	171	55	34	7	3		
45 - 49	253	0.9	155	253	32	131	89	12	-	65	34	198	125	50	27	5	3		
50 - 54	154	0.6	67	154	10	83	41	12	2	39	14	117	49	35	17	2	1		
55 - 59	121	0.5	48	121	4	60	29	22	4	27	11	96	35	22	11	3	2		
60 - 64	64	0.3	23	64	2	33	14	20	4	7	3	46	19	16	3	2	1		
65 - 69	44	0.2	20	44	3	24	16	12	2	5	2	27	11	16	8	1	1		
70 -	57	0.2	15	57	1	20	10	28	3	4	1	41	10	16	5	-	-		
YHTEENSÄ SUMMA - TOTAL	13793	2.9	7294	13793	5435	2656	1379	125	22	794	458	11752	6252	1950	992	91	50		

79. MUISTA POHJOISMAISTA JA MUIHIN POHJOISMAIHIN MUUTTANEET VUOSINELJÄNNEKSEN JA SUKUPUOLEN MUKAAN LÄÄNEITTÄIN 1979
IN- OCH UTVANDRARE FRÅN OCH TILL ÖVRIGA NORDEN EFTER ÅRSKVARTAL OCH KÖN LÄNSVIS 1979
MIGRANTS FROM/TO OTHER NORDIC COUNTRIES BY QUARTER OF THE YEAR, SEX AND PROVINCE 1979

LÄXNI PROVINCE	MAAHANMUUTTANEET - INVANDRARE - IMMIGRANTS										
	KAIKKI MUUTTANEET ALLA INVANDRARE ALL IMMIGRANTS			VUOSINELJÄNNEKSEN - KVARTAL - QUARTER OF THE YEAR							
				I		II		III		IV	
	MS	0/00 ¹⁾	M	MS	M	MS	M	MS	M	MS	M
KOKO MAA WHOLE COUNTRY	7720	1.6	4235	1434	829	1821	1026	2423	1213	2042	1167
KAUPUNGIT URBAN COMMUNES	4572	1.6	2475	910	508	1008	572	1353	663	1301	732
MUUT KUNNAT RURAL COMMUNES	3148	1.6	1760	524	321	813	454	1070	550	741	435
UUDENMAAN KAUPUNGIT	1596	1.4	815	367	199	296	162	491	224	442	230
MUUT KUNNAT	1289	1.4	660	291	156	245	132	402	189	351	183
TURUN-PORIN KAUPUNGIT	307	1.5	155	76	43	51	30	89	35	91	47
MUUT KUNNAT	890	1.3	523	151	87	198	125	292	159	249	152
KAUPUNGIT	622	1.5	363	111	62	129	81	193	106	189	114
MUUT KUNNAT	268	1.0	160	40	25	69	44	99	53	60	38
AHVENANMAA KAUPUNGI	149	6.6	80	25	11	39	20	39	24	46	25
MUUT KUNNAT	56	5.9	27	11	5	15	10	11	5	19	7
KAUPUNGI	93	7.1	53	14	6	24	10	28	19	27	18
MUUT KUNNAT	814	1.2	433	160	91	180	99	241	112	233	131
KAUPUNGIT	629	1.5	331	128	72	138	76	174	77	189	106
MUUT KUNNAT	185	0.8	102	32	19	42	23	67	35	44	25
KYMEN KAUPUNGIT	241	0.7	133	54	30	54	37	69	33	64	33
MUUT KUNNAT	179	0.8	97	42	24	39	26	51	24	47	23
KAUPUNGI	62	0.6	36	12	6	15	11	18	9	17	10
MUUT KUNNAT	155	0.7	83	23	14	26	10	64	31	42	28
KAUPUNGIT	96	1.1	50	11	7	15	6	43	21	27	16
MUUT KUNNAT	59	0.5	33	12	7	11	4	21	10	15	12
POHJOIS-KARJALAN KAUPUNGIT	162	0.9	83	23	15	48	26	44	19	47	23
MUUT KUNNAT	82	1.0	48	7	6	27	17	27	14	21	11
KAUPUNGI	80	0.9	35	16	9	21	9	17	5	26	12
MUUT KUNNAT	193	0.8	105	20	12	64	36	64	32	45	25
KAUPUNGIT	126	1.0	64	13	7	43	21	41	19	29	17
MUUT KUNNAT	67	0.5	41	7	5	21	15	23	13	16	8
KESKI-SUOMEN KAUPUNGIT	404	1.7	209	54	27	98	55	132	60	120	67
MUUT KUNNAT	145	1.6	77	19	11	30	16	34	16	62	34
KAUPUNGI	259	1.7	132	35	16	68	39	98	44	58	33
MUUT KUNNAT	1229	2.9	661	191	101	365	198	387	188	286	174
KAUPUNGIT	596	3.2	324	110	54	158	88	153	75	175	107
MUUT KUNNAT	633	2.6	337	81	47	207	110	234	113	111	67
VAASAN KAUPUNGIT	1026	2.5	607	184	118	273	156	328	187	241	146
MUUT KUNNAT	423	2.4	247	82	49	104	61	134	76	103	61
KAUPUNGI	603	2.5	360	102	69	169	95	194	111	138	85
MUUT KUNNAT	861	4.4	503	182	124	180	102	272	144	227	133
KAUPUNGIT	329	3.6	187	85	55	65	38	90	41	89	53
MUUT KUNNAT	532	5.1	316	97	69	115	64	182	103	138	80

1) o/oo tuloalueen keskiluvusta - PÅ 1 000 av inflyttningsområdets medelfolkmängd - Per 1 000 of mean population in immigration area

2) o/oo lähtöalueen keskiluvusta - PÅ 1 000 av utflyttningsområdets medelfolkmängd - Per 1 000 of mean population in emigration area

80. MUIHIN POHJOISMAIHIN MUUTTANEET¹⁾ KOULUTUSASTEEN, SUKUPUOLEN JA LÄHTÖLÄÄNIN MUKAAN 1979
UTVANDRARE¹⁾ TILL ÖVRIGA NORDEN EFTER UTBILDNINGSNIVÅ, KÖN OCH UTVANDRINGSLÄN 1979
EMIGRANTS¹⁾ TO OTHER NORDIC COUNTRIES BY LEVEL OF EDUCATION, SEX AND PROVINCE OF EMIGRATION 1979

LÄXNI LÄN PROVINCE	PERUSASTEEN JÄLKEINEN KOULUTUSASTE UTBILDNINGSNIVÅ EFTER GRUNDTADIET LEVEL OF EDUCATION AFTER BASIC EDUCATION										EI PERUSASTEEN JÄLKEISTÄ KOULU- TUSTA EJ UTBILDNING EF- TER GRUNDTADIET NO EDUCATION COMPLETED AFTER BASIC EDUCATION	
	YHTEENSÄ SUMMA TOTAL		ALEMPI KESKIASTE LÄGRE MELLANST. LOWER SECOND STAGE OF SECOND LEVEL		YLEMPI KESKIASTE HÖGRE MELLANST. UPPER SECOND STAGE OF SECOND LEVEL		KORKEA-ASTE HÖGSTADIET THIRD LEVEL		TUNTEMÄTÖN OKÄND UNKNOWN		MS	M
	MS	M	MS	M	MS	M	MS	M	MS	M	MS	M
KOKO MAA - HELA RIKET WHOLE COUNTRY	12019	6409	3019	1938	2638	989	991	484	10	6	5361	2992
UUDENMAAN - NYLANDS	2463	1143	393	212	635	238	300	139	2	1	1133	553
TURUN-PORIN - ÅBO-BJÖRNEB.	1487	793	331	230	378	134	164	82	3	1	611	346
AHVENANMAA - ÅLAND	221	105	48	22	35	15	15	6	1	1	124	61
HÄMEEN - TAVASTEUS	1283	666	307	202	299	98	100	49	0	0	577	317
KYMEN - KYMMENE	443	223	87	55	130	48	38	12	0	0	188	108
MIKKELIN - S:t MICHELS	202	110	60	35	50	22	23	17	0	0	69	36
P-KARJALAN - N. KARELENS	239	129	55	30	72	25	13	9	0	0	99	65
KUOPIO - KUOPIO	423	218	109	63	115	40	29	15	0	0	170	100
K-SUOMEN - MELL. FINLANDS	586	332	162	111	117	44	38	15	0	0	269	162
VAASAN - VASA	1471	766	378	219	319	128	142	73	4	3	628	343
OULUN - ULEÅBORGS	1686	1045	541	385	267	115	67	38	0	0	811	507
LAPIN - LAPPLANDS	1515	879	548	374	223	82	62	29	0	0	682	394

1) 16-vuotiaat ja heitä vanhemmat - 16-åringar och äldre - Persons aged 16 and over

MAASTAMUUTTANEET - UTVANDRARE - EMIGRANTS											LÄN
KAIKKI MUUTTANEET ALLA UTVANDRARE ALL EMIGRANTS			VUOSINELJÄNNES - KVARTAL - QUARTER OF THE YEAR								
			I		II		III		IV		
MS	0/00 ²⁾	M	MS	M	MS	M	MS	M	MS	M	
13793	2.9	7294	3328	1813	2579	1335	4387	2218	3499	1928	HELA RIKET
8729	3.1	4451	2111	1119	1694	833	2766	1340	2158	1159	STÄDER
5064	2.6	2843	1217	694	885	502	1621	878	1341	769	ÖVRIGA KOMMUNER
2905	2.6	1364	735	339	629	299	836	385	705	361	NYLANDS
2468	2.7	1144	628	286	541	251	716	328	583	279	STÄDER
437	2.2	220	107	53	88	48	120	57	122	62	ÖVRIGA KOMMUNER
1730	2.5	916	419	228	335	180	482	248	494	260	ÅBO-BJÖRNEBORGS
1287	3.0	668	312	167	256	135	362	179	357	187	STÄDER
443	1.6	248	107	61	79	45	120	69	137	73	ÖVRIGA KOMMUNER
258	11.4	128	71	38	42	24	74	32	71	34	ÅLAND
138	14.5	63	33	17	25	13	41	16	39	17	STÄDER
120	9.2	65	38	21	17	11	33	16	32	17	ÖVRIGA KOMMUNER
1459	2.2	749	355	190	311	146	447	224	346	189	TAVASTEUS
1133	2.7	592	286	155	231	110	350	178	266	149	STÄDER
326	1.3	157	69	35	80	36	97	46	80	40	ÖVRIGA KOMMUNER
496	1.4	250	130	73	95	48	147	69	124	60	KYMMENE
350	1.5	181	98	58	70	32	93	47	89	44	STÄDER
146	1.3	69	32	15	25	16	54	22	35	16	ÖVRIGA KOMMUNER
231	1.1	130	61	35	37	25	78	43	55	27	S:t MICHELS
119	1.4	66	21	12	22	13	47	29	29	12	STÄDER
112	0.9	64	40	23	15	12	31	14	26	15	ÖVRIGA KOMMUNER
270	1.5	147	59	33	39	23	89	45	83	46	NORRA KARELENS
139	1.6	78	26	18	19	11	50	25	44	24	STÄDER
131	1.4	69	33	15	20	12	39	20	39	22	ÖVRIGA KOMMUNER
478	1.9	247	103	58	79	35	154	73	142	81	KUOPIO
250	1.9	112	45	25	43	16	92	37	70	34	STÄDER
228	1.9	135	58	33	36	19	62	36	72	47	ÖVRIGA KOMMUNER
663	2.7	373	162	89	89	50	237	128	175	106	MELLERSTA FINLANDS
256	2.8	139	66	31	44	25	87	47	59	36	STÄDER
407	2.7	234	96	58	45	25	150	81	116	70	ÖVRIGA KOMMUNER
1688	3.9	866	397	224	280	136	611	287	400	219	VASA
990	5.3	505	226	138	140	68	389	173	235	126	STÄDER
698	2.9	361	171	86	140	68	222	114	165	93	ÖVRIGA KOMMUNER
1900	4.6	1161	427	271	287	171	686	397	500	322	ULEÅBORGS
816	4.7	481	183	112	128	71	311	169	194	129	STÄDER
1084	4.5	680	244	159	159	100	375	228	306	193	ÖVRIGA KOMMUNER
1715	8.8	963	409	235	356	198	546	287	404	243	LAPPLANDS
783	8.7	422	187	100	175	88	228	112	193	122	STÄDER
932	8.9	541	222	135	181	110	318	175	211	121	ÖVRIGA KOMMUNER

81. MUJSTA POHJOISMAISTA MUUTTANEET SYNTYMÄPAIKAN JA TULOLÄÄNIN MUKAAN 1979
 INVANDRARE FRÅN ÖVRIGA NORDEN EFTER FÖDELSEORT OCH INVANDRINGSLÄN 1979
 IMMIGRANTS FROM OTHER NORDIC COUNTRIES BY BIRTH-PLACE AND PROVINCE OF IMMIGRATION 1979

SYNTYMÄPAIKKA FÖDELSEORT BIRTH-PLACE	YHTEENSÄ SUMMA TOTAL	TULOLÄÄN - INVANDRINGSLÄN - PROVINCE OF IMMIGRATION											
		UUDENMAAN NYLANDS	TURUN- PORIN ÅBO-BJ. BORGS	AHVENAN- MAAN ÅLAND	HÄMEEN TAVASTE- HUS	KYMNEN KYMME	MIKKELIN S:T MICHELS	POHJOIS- KARJALAN NORRA KARELENS	KUOPIO KUOPIO	KESKI- SUOMEN MELLERSTA FINLANDS	VAASAN VASA	OULUN ULEÅBORGS	LAPIN LAPPLANDS
SUOMI - FINLAND	6 587	1 386	784	87	724	231	141	144	164	346	966	859	755
LÄÄN - LÄN - PROVINCE													
UUDENMAAN - NYLANDS	869	670	46	7	47	20	9	3	7	14	24	11	11
TURUN-PORIN - ÅBO-BJÖRNEBORGS	632	78	449	2	56	5	2	-	1	9	16	7	7
AHVENANMAA - ÅLAND	63	-	-	62	-	-	-	-	-	-	1	-	-
HÄMEEN - TAVASTEUS	572	96	51	1	363	10	8	2	-	13	14	10	4
KYMNEN - KYMMENE	413	98	41	2	40	155	11	11	5	15	13	17	5
MIKKELIN - S:T MICHELS	177	43	8	-	21	7	75	1	5	8	3	5	1
POHJOIS-KARJ. - NORRA KARELENS	268	61	17	1	18	5	8	114	8	8	7	12	9
KUOPIO - KUOPIO	266	55	20	1	22	12	5	6	117	5	6	14	3
KESKI-SUOMEN - MELL. FINLANDS	378	47	22	-	29	5	8	1	6	231	15	12	2
VAASAN - VASA	1 039	75	52	10	52	-	5	2	3	15	792	20	13
OULUN - ULEÅBORGS	1 048	106	54	1	42	9	6	2	6	19	48	710	45
LAPIN - LAPPLANDS	862	57	24	-	34	3	4	2	6	9	27	41	655
MUJ POHJOISMAA - ÖVRIGT NORDISKT LAND - OTHER NORDIC COUNTRY	1 032 -14 15-	179 856 176	101 79 22	57 20 37	81 75 6	9 8 1	12 12 -	16 16 -	28 23 5	57 56 1	244 206 38	150 144 6	98 87 11
MUJ MAA - ÖVRIGT LAND OTHER COUNTRY	101	31	5	5	9	1	2	2	1	1	19	17	8
YHTEENSÄ - SUMMA TOTAL	7 720	1 596	890	149	814	241	155	162	193	404	1 229	1 026	861
TULOLÄÄNISSÄ SYNTYNEET PÅ INVANDRINGSLÄNET FÖDDA IMMIGRANTS BORN IN PROVINCE OF IMMIGRATION	56,9	42,0	50,4	41,6	44,6	64,3	48,4	70,4	60,6	57,2	64,4	69,2	76,1

1) Ikk - Alder - Age - 2) tuloläähniin muuttaneista - av invandrarna till invandringslään - of immigrants to province of immigration

LIITE

Luettelo vuoden 1979 julkaisemattomista tauluista

Taulun tunnus ja nro	Taulun nimi
VÄ 20	Väestönmuutosten yhdistelmätaulut, väkiluku ja väestörakenne
3	Väestönmuutokset ja väkiluku siviilisäädyn, syntymävuoden ja sukupuolen mukaan
5	Väestö syntymävuoden, iän ja sukupuolen mukaan kunnittain
7A	Ruotsinkielinen väestö iän ja sukupuolen mukaan kunnittain
9	Väestö syntymävuoden, siviilisäädyn ja sukupuolen mukaan lääneittäin
10B	Ruotsinkielinen väestö siviilisäädyn ja sukupuolen mukaan kunnittain
11	Väestö kielen ja sukupuolen mukaan kunnittain
12A	Ulkomaiden kansalaiset iän, siviilisäädyn ja sukupuolen mukaan
13	Keskiväkiluku iän (1-vuot.) ja sukupuolen mukaan lääneittäin
14B	Keskiväkiluku iän ja sukupuolen mukaan kunnittain
18	Väestö syntymämaan, iän ja sukupuolen mukaan lääneittäin
19	Väestö syntymäpaikan, iän ja sukupuolen mukaan kunnittain
22	Väestö iän ja sukupuolen mukaan keskussairaala-alueittain
VÄ 21	Syntyneet
1	Elävänä ja kuolleena syntyneet avioisuuden ja sukupuolen mukaan kunnittain
5A	Elävänä syntyneet aviolapset äidin iän, lapsen järjestysluvun, sukupuolen ja avioliiton kestoajan mukaan
5B	Kuolleena syntyneet aviolapset lapsen järjestysluvun, sukupuolen ja avioliiton kestoajan mukaan
6	Elävänä syntyneet aviolapset avioliiton solmimisvuoden ja äidin naimisiinmenoiän mukaan
8	Elävänä syntyneet kuukausittain ja lääneittäin
8B	Kuolleena syntyneet kuukausittain ja lääneittäin
13	Elävänä ja kuolleena syntyneet avioisuuden ja sukupuolen mukaan kuukausittain
15	Syntytykset lasten lukumäärän, sukupuolen ja avioisuuden mukaan
VÄ 22	Solmitut avioliitot
1	Avioliiton solmineet sukupuolen ja iän mukaan kunnittain
5	Avioliiton solmineet (siviiliavioliiton solmineet erikseen) aikaisemman siviilisäädyn mukaan lääneittäin
6	Avioliiton solmineet kuukausittain ja lääneittäin
7	Avioliiton solmineet lääneittäin
9	Avioliiton solmineet avioliiton järjestysluvun mukaan
13	Avioliiton solmineet miehet puolisoitten kansalaisuuden mukaan
14	Avioliiton solmineet naiset puolisoitten kansalaisuuden mukaan
VÄ 23	Asumus- ja avioerot
1	Asumuserot sekä avioerot päätöksen perusteen mukaan kunnittain
3	Avioerot puolisoitten naimisiinmenoiän ja päätöksen perusteen mukaan
6	Avioerot avioliiton solmimisvuoden ja miehen naimisiinmenoiän mukaan
8	Avioerot avioliiton kestoajan ja miehen iän mukaan avioliiton purkautuessa
9	Avioerot avioliiton kestoajan ja vaimon iän mukaan avioliiton purkautuessa
10	Avioerot puolisoitten avioliiton järjestysluvun ja avioliiton kestoajan mukaan
11	Avio- ja asumuserot kantajan ja puolisoitten iän mukaan
12	Avio- ja asumuserot puolisoitten uskontokunnan mukaan
16B	Vuoden 1979 avioerolapset huoltajan kunnan mukaan
18	Avioerot avioliiton kestoajan ja avioeroperusteen mukaan
VÄ 24	Maassamuutto
1	Maassamuutto muuttaneiden koulutusasteen ja koulutusalan (2-numerotaso) mukaan (15–64-vuot.) lääneittäin
5	Maassamuutto muuttaneiden lähtökunnan, koulutusasteen ja sukupuolen mukaan (ruotsinkieliset erikseen)
21	Maassamuutto lähtö- ja tuloalueittain mukaan
25	Uskontokuntaa vaihtaneet lähtö- ja tuloalueittain mukaan lääneittäin
26	Uskontokuntaa vaihtaneet iän ja sukupuolen mukaan lähtö- ja tuloalueittain
29A	Maassamuutto muuttaneiden iän ja sukupuolen mukaan kunnittain. Vain ruotsinkieliset muuttaneet
30C	Kuntien välinen muuttoliike muuton suunnan ja muuttaneiden sukupuolen mukaan lähtökunnittain
30E	Kuten 30C, mutta vain ruotsinkielisistä muuttaneista
30D	Kuntien välinen muuttoliike muuton suunnan ja muuttaneiden sukupuolen mukaan tulokunnittain
30F	Kuten 30D, mutta vain ruotsinkielisistä muuttaneista
32	Maassamuutto muuton suunnan sekä muuttaneiden koulutusasteen ja koulutusalan (2-numerotaso), iän ja sukupuolen mukaan
VÄ 25	Suomen ja muiden Pohjoismaiden välinen muuttoliike
4	Muihin Pohjoismaihin muuttaneet koulutusasteen ja -alan (2-numerotaso), iän ja sukupuolen mukaan lääneittäin
7	Muihin Pohjoismaihin muuttaneet koulutusasteen ja sukupuolen mukaan kunnittain (ruotsinkieliset erikseen)
19	Muihin Pohjoismaihin muuttaneet lähtökunnan, iän, siviilisäädyn ja sukupuolen mukaan (ruotsinkieliset erikseen)
20	Muihin Pohjoismaihin muuttaneet ruotsinkieliset lähtöalueen, iän ja sukupuolen mukaan
23	Muista Pohjoismaista muuttaneet tulokunnan, iän, siviilisäädyn ja sukupuolen mukaan (ruotsinkieliset erikseen)
24	Muista Pohjoismaista muuttaneet ruotsinkieliset tuloalueen, iän ja sukupuolen mukaan
26	Muista Pohjoismaista ja muihin Pohjoismaihin muuttaneet iän (1-vuot.) ja sukupuolen mukaan
27	Muista Pohjoismaista muuttaneet tulokunnan, iän, siviilisäädyn ja sukupuolen mukaan
31	Muihin Pohjoismaihin muuttaneet iän, sukupuolen ja kansalaisuuden mukaan tulomaittain (ruotsinkieliset erikseen)
32	Muista Pohjoismaista muuttaneet iän, sukupuolen ja kansalaisuuden mukaan lähtömaittain (ruotsinkieliset erikseen)
VÄ 26	Pohjoismaiden ulkopuolinen muuttoliike
1 ja 3	Pohjoismaiden ulkopuolelta muuttaneet tuloläänin, sukupuolen ja lähtömaan mukaan
2 ja 4	Pohjoismaiden ulkopuolelta muuttaneet iän, sukupuolen ja lähtömaan mukaan
5 ja 7	Pohjoismaiden ulkopuolelta muuttaneet lähtöläänin, sukupuolen ja määrään mukaan
6 ja 8	Pohjoismaiden ulkopuolelta muuttaneet iän, sukupuolen ja määrään mukaan
	(Neljä viimeistä taulua erikseen ulkomaalaisista ja Suomen kansalaisista)
10	Pohjoismaiden ulkopuolelta muuttaneet koulutusasteen, -alan (2-numerotaso), iän ja sukupuolen mukaan lääneittäin
11	Pohjoismaiden ulkopuolelta/ulkopuolelta muuttaneet lähtö-/tulomaan ja sukupuolen mukaan

- VÄ 25–26 Maahan- ja maastamuutto**
- 1 Maahanmuuttaneet iän, kansalaisuuden, kielen ja sukupuolen mukaan
 - 2 Maastamuuttaneet iän, kansalaisuuden, kielen ja sukupuolen mukaan
 - 3 Maahan- ja maastamuuttaneet lähtö-/määrämaan, siviilisäädyn ja sukupuolen mukaan
- VÄ 27 Kuolleet**
- 2 Kuolleet kuukausittain ja lääneittäin
 - 18 Alle vuoden ikäisinä kuolleet iän mukaan kuukausittain ja lääneittäin
- VÄ 28 Ottolapsisuhteen syntyminen**
- 1 Ottolapsisuhteen syntyminen lapsen sukupuolen ja avioisuuden sekä biologisen äidin iän mukaan
 - 2 Ottolapsisuhteen syntyminen lapsen iän ja ottoäidin iän mukaan
 - 4 Ottolapsisuhteen syntyminen lapsen syntymämaan, iän ja sukupuolen mukaan

BILAGA

Förteckning över opublicerade tabeller för år 1979

Tabellens kod och nr	Tabellens namn
VÅ 20	Befolkningsförändringarnas summatabeller, folkmängden och befolkningens struktur
3	Befolkningsförändringar och folkmängd efter civilstånd, födelseår och kön
5	Folkmängd efter födelseår och kön kommunvis
7A	Svenskspråkig befolkning efter ålder och kön kommunvis
9	Folkmängd efter födelseår, civilstånd och kön länsvis
10B	Svenskspråkig befolkning efter civilstånd och kön kommunvis
11	Folkmängd efter språk och kön kommunvis
12A	Utländska medborgare efter ålder, civilstånd och kön
13	Medelfolkmängd efter ålder, (ettårsgrupp) och kön länsvis
14B	Medelfolkmängd efter ålder och kön kommunvis
18	Folkmängd efter födelseland, ålder och kön länsvis
19	Folkmängd efter födelseort, ålder och kön kommunvis
22	Folkmängd efter ålder och kön centraljukhusdistriktsvis
VÅ 21	Födda
1	Levande födda och dödfödda efter legitimitet och kön kommunvis
5A	Levande födda i äktenskap efter moderns ålder, barnets ordningsnummer, kön och äktenskapets varaktighet
5B	Dödfödda i äktenskap efter barnets ordningsnummer, kön och äktenskapets varaktighet
6	Levande födda i äktenskap efter året för äktenskapets ingående och moderns ålder vid äktenskapets ingående
8	Levande födda månads- och länsvis
8B	Dödfödda månads- och länsvis
13	Levande födda och dödfödda efter legitimitet och kön månadsvis
15	Födelsar efter antalet barn, kön och legitimitet
VÅ 22	Ingångna äktenskap
1	Nyblivna gifta efter kön och ålder kommunvis
5	Nyblivna gifta (till civiläktenskap vigda separat) efter tidigare civilstånd länsvis
6	Nyblivna gifta månads- och länsvis
7	Nyblivna gifta efter län
9	Nyblivna gifta efter äktenskapets ordningsnummer
13	Nyblivna gifta män efter makarnas medborgarskap
14	Nyblivna gifta kvinnor efter makarnas medborgarskap
VÅ 23	Hem- och äktenskapsskillnader
1	Hem- och äktenskapsskillnader efter grunden för beslutet kommunvis
3	Äktenskapsskillnader efter makarnas ålder vid äktenskapets ingående och grunden för beslutet
6	Äktenskapsskillnader efter året för äktenskapets ingående och mannens ålder vid äktenskapets ingående
8	Äktenskapsskillnader efter äktenskapets varaktighet och mannens ålder vid skilsmässan
9	Äktenskapsskillnader efter äktenskapets varaktighet och hustruns ålder vid skilsmässan
10	Äktenskapsskillnader efter äktenskapets ordningsnummer för makarna och äktenskapets varaktighet
11	Hem- och äktenskapsskillnader efter kärande och makarnas ålder
12	Hem- och äktenskapsskillnader efter makarnas religionssamfund
16B	Nyblivna skilsmässobarn efter vårdnadshavarens kommun 1979
18	Äktenskapsskillnader efter äktenskapets varaktighet och grunden för skilsmässan
VÅ 24	Inrikes omflyttning
1	Inrikes omflyttning efter flyttarnas utbildningsnivå och utbildningsområde (2-siffrig nivå, 15-64 år) länsvis
5	Inrikes omflyttning efter flyttarnas utflyttningkommun, utbildningsnivå och kön (svenskspråkiga separat)
21	Inrikes omflyttning efter utflyttning- och inflyttningregionplaneområden
25	Personer som bytt religionssamfund efter det religionssamfund de lämnat och det nya de inträtt i länsvis
26	Personer som bytt religionssamfund efter ålder och kön samt efter det religionssamfund de lämnat och det nya de inträtt i
29A	Inrikes omflyttning efter flyttarnas ålder och kön kommunvis. Endast för svenskspråkiga flyttare
30C	Omflyttning mellan kommuner efter flyttningens riktning, flyttarnas kön och utflyttningkommun
30E	Liksom tabell 30E, men endast för svenskspråkiga flyttare
30D	Omflyttning mellan kommuner efter flyttningens riktning, flyttarnas kön och inflyttningkommun
30F	Liksom tabell 30D, men endast för svenskspråkiga flyttare
32	Inrikes omflyttning efter flyttningens riktning samt flyttarnas utbildningsområde (2-siffrig nivå), ålder och kön
VÅ 25	Omflyttning mellan Finland och övriga Norden
4	Utvandrare till övriga Norden efter utbildningsnivå och -område (2-siffrig nivå), ålder och kön länsvis
7	Utvandrare till övriga Norden efter utbildningsnivå och kön kommunvis (svenskspråkiga separat)
19	Utvandrare till övriga Norden efter utflyttningkommun, ålder, civilstånd och kön (svenskspråkiga separat)
20	Svenskspråkiga utvandrare till övriga Norden efter utflyttningens område, ålder och kön
23	Invandrare från övriga Norden efter inflyttningkommun, ålder, civilstånd och kön (svenskspråkiga separat)
24	Svenskspråkiga invandrare från övriga Norden efter inflyttningens område, ålder och kön
26	In- och utvandrare från och till övriga Norden efter ålder (ettårsgrupp) och kön
27	Invandrare från övriga Norden efter inflyttningens län, födelseort, ålder och kön
31	Utvandrare till övriga Norden efter inflyttningens län, ålder, kön och medborgarskap (svenskspråkiga separat)
32	Invandrare från övriga Norden efter utflyttningens län, ålder, kön och medborgarskap (svenskspråkiga separat)
VÅ 26	Flyttning rörelse utanför Norden
1 och 3	Invandrare från länder utanför Norden efter inflyttningens län, kön och utflyttningens län
2 och 4	Utvandrare från länder utanför Norden efter ålder, kön och utflyttningens län
5 och 7	Utvandrare till länder utanför Norden efter inflyttningens län, kön och destinationsland
6 och 8	Utvandrare till länder utanför Norden efter ålder, kön och destinationsland (De fyra sista tabellerna separat för utlänningar och finska medborgare)
10	Utvandrare till länder utanför Norden efter utbildningsnivå, -område (2-siffrig nivå), ålder och kön länsvis
11	In- och utvandrare från/till länder utanför Norden efter ut-/inflyttningens län och kön

VÄ 25–26 Invandring och utvandring

- 1 Invandrare efter ålder, medborgarskap, språk och kön
- 2 Utvandrare efter ålder, medborgarskap, språk och kön
- 3 Invandrare och utvandrare efter ut-/invandringsland, civilstånd, och kön

VÄ 27 Döda

- 2 Döda månads- och länsvis
- 18 Döda under första levnadsåret efter ålder månads- och länsvis

VÄ 28 Adoptioner

- 1 Adoptioner efter barnets kön och legitimitet samt efter den biologiska moderns ålder
- 2 Adoptioner efter barnets ålder och adoptivmoderns ålder
- 4 Adoptioner efter barnets födelseland, ålder och kön

APPENDIX

List of unpublished tables of 1979

<i>Code and No of table</i>	<i>Name of table</i>
VÅ 20	Summary tables for the vital statistics, population and population structure
3	<i>Vital statistics and population by marital status, year of birth and sex</i>
5	<i>Population by year of birth, sex and commune</i>
7A	<i>Swedish speaking population by age, sex and commune</i>
9	<i>Population by year of birth, marital status, sex and province</i>
10B	<i>Swedish speaking population by marital status, sex and province</i>
11	<i>Population by language, sex and commune</i>
12A	<i>Allens by age, marital status and sex</i>
13	<i>Mean population by age (one-year group), sex and province</i>
14B	<i>Mean population by age, sex and commune</i>
18	<i>Population by country of birth age, sex and province</i>
19	<i>Population by place of birth, age, sex and province</i>
22	<i>Population by age, sex and central hospital district</i>
VÅ 21	Births
1	<i>Live births and stillbirths by legitimacy, sex and commune</i>
5A	<i>Legitimate live births by age of mother, birth order, sex and duration of marriage</i>
5B	<i>Legitimate stillbirths by birth order, sex and duration of marriage</i>
6	<i>Legitimate live births by year of parents' entering into matrimony and age of mother at time of marriage</i>
8	<i>Live births by month and province</i>
8B	<i>Stillbirths by month and province</i>
13	<i>Live births and stillbirths by legitimacy, sex and month</i>
15	<i>Confinements by number of children, sex and legitimacy</i>
VÅ 22	Contracted marriages
1	<i>Newly married by sex, age and commune</i>
5	<i>Newly married (civil marriages separately) by earlier marital status and province</i>
6	<i>Newly married by month and province</i>
7	<i>Newly married by province</i>
9	<i>Newly married by marriage order</i>
13	<i>Newly married men by citizenship of spouses</i>
14	<i>Newly married women by citizenship of spouses</i>
VÅ 23	Judicial separations and divorces
1	<i>Judicial separations and divorces by grounds for decision and by commune</i>
3	<i>Divorces by age of spouses at time of marriage and grounds for decision</i>
6	<i>Divorces by year of marriage and age of husband at time of marriage</i>
8	<i>Divorces by duration of marriage and age of husband at time of divorce</i>
9	<i>Divorces by duration of marriage and age of wife at time of divorce</i>
10	<i>Divorces by marriage order of spouses and duration of marriage</i>
11	<i>Judicial separations and divorces by plaintiff and age of spouses</i>
12	<i>Judicial separations and divorces by congregation of spouses</i>
16B	<i>Children of newly divorced parents by commune of the custodian 1979</i>
18	<i>Divorces by duration of marriage and legal dissolution of marriage</i>
VÅ 24	Internal migration
1	<i>Internal migration by level and field of education of migrants (2-digit level, 15-64 years of age) and province</i>
5	<i>Internal migration by commune of out-migration, educational level and sex of migrants (Swedish speaking separately)</i>
21	<i>Internal migration by regional planning area of emigration and regional planning area of immigration</i>
25	<i>Persons who have changed congregation by the congregation they leave and the congregation they enter into by province</i>
26	<i>Persons who have changed congregation by age and sex and by the congregation they leave and the congregation they enter into</i>
29A	<i>Internal migration by age and sex of migrants and commune. Only Swedish speaking migrants</i>
30C	<i>Intercommunal migration by direction of migration, by sex of migrants and by commune of out-migration</i>
30E	<i>As table 30C, but of Swedish speaking migrants only</i>
30D	<i>Intercommunal migration by direction of migration, by sex of migrants and by commune of in-migration</i>
30F	<i>As table 30D, but of Swedish speaking migrants only</i>
32	<i>Internal migration by direction of migration and by field of education (2-digit level), age and sex of migrants</i>
VÅ 25	Migration between Finland and other Nordic countries
4	<i>Emigrants to other Nordic countries by level and field of education (2-digit level), age, sex and province</i>
7	<i>Emigrants to other Nordic countries by educational level, sex and commune (Swedish speaking separately)</i>
19	<i>Emigrants to other Nordic countries by commune of emigration, age, marital status and sex (Swedish speaking separately)</i>
20	<i>Swedish speaking emigrants to other Nordic countries by area of immigration, age and sex</i>
23	<i>Immigrants from other Nordic countries by commune of immigration, age, marital status and sex (Swedish speaking separately)</i>
24	<i>Swedish speaking immigrants from other Nordic countries by area of immigration, age and sex</i>
26	<i>Migrants from/to other Nordic countries by age (one-year group) and sex</i>
27	<i>Immigrants from other Nordic countries by province of immigration, place of birth, age and sex</i>
31	<i>Emigrants to other Nordic countries by country of immigration, age, sex and citizenship (Swedish speaking separately)</i>
32	<i>Immigrants from other Nordic countries by country of emigration, age, and sex and citizenship (Swedish speaking separately)</i>
VÅ 26	Migration outside the Nordic countries
1 and 3	<i>Immigrants from other than Nordic countries by province of immigration, sex and country of emigration</i>
2 and 4	<i>Immigrants from other than Nordic countries by age, sex and country of emigration</i>
5 and 7	<i>Emigrants to other than Nordic countries by province of emigration, sex and country of destination</i>
6 and 8	<i>Emigrants to other than Nordic countries by age, sex and country of destination (The last four tables separately for aliens and Finnish citizens)</i>
10	<i>Emigrants to other than Nordic countries by level and field of education (2-digit level), age and sex by province</i>
11	<i>Migrants from/to other than Nordic countries by country of emigration/destination and sex</i>

VÄ 25–26 Immigration and emigration

- 1 Immigrants by age, citizenship, language and sex*
- 2 Emigrants by age, citizenship, language and sex*
- 3 Immigrants and emigrants by country of depart/destination, marital status and sex*


VÄ 27 Deaths

- 2 Deaths by month and province*
- 18 Infant deaths by age, month and province*

VÄ 28 Adoptions

- 1 Adoptions by sex and legitimacy of child and by age of biological mother*
- 2 Adoptions by age of child and by age of adoptive mother*
- 4 Adoptions by country of birth, age and sex of child*

KOKO VÄESTÖN JA RUOTSINKIELISEN VÄESTÖN MIESTEN JA NAISTEN PROSENTUAALINEN IKÄJAKAUMA 31.12.1979
 HELA BEFOLKNINGENS OCH SVENSKSPRÅKIGA BEFOLKNINGENS PROCENTUELLA ÅLDERSFÖRDELNING AV MÄN OCH KVINNOR 31.12.1979
 PERCENTAGE OF MALES AND FEMALES IN EACH AGE GROUP OF WHOLE POPULATION AND SWEDISH SPEAKING POPULATION 31.12.1979



Tätä julkaisua myy**VALTION PAINATUSKESKUS
MARKKINOINTIOSASTO****Postimyynti**PL 516
00101 HELSINKI 10
Puh. 90-539011**Kirjakauppa**Annankatu 44
00100 HELSINKI 10
Puh. 90-17341**Denna publikation säljes av****STATENS TRYCKERICENTRAL
MARKNADSFÖRINGSÄVDELNINGEN****Postförsäljning**PB 516
00101 HELSINGFORS 10
Tel. 90-539011**Bokhandel**Annegatan 44
00100 HELSINGFORS 10
Tel. 90-17341**This publication can be obtained from****GOVERNMENT PRINTING CENTRE
MARKETING DEPARTMENT****Mail-order business**P.O. Box 516
SF-00101 HELSINKI 10
Phone 90-539011**Bookshop**Annankatu 44
00100 HELSINKI 10
Phone 90-17341