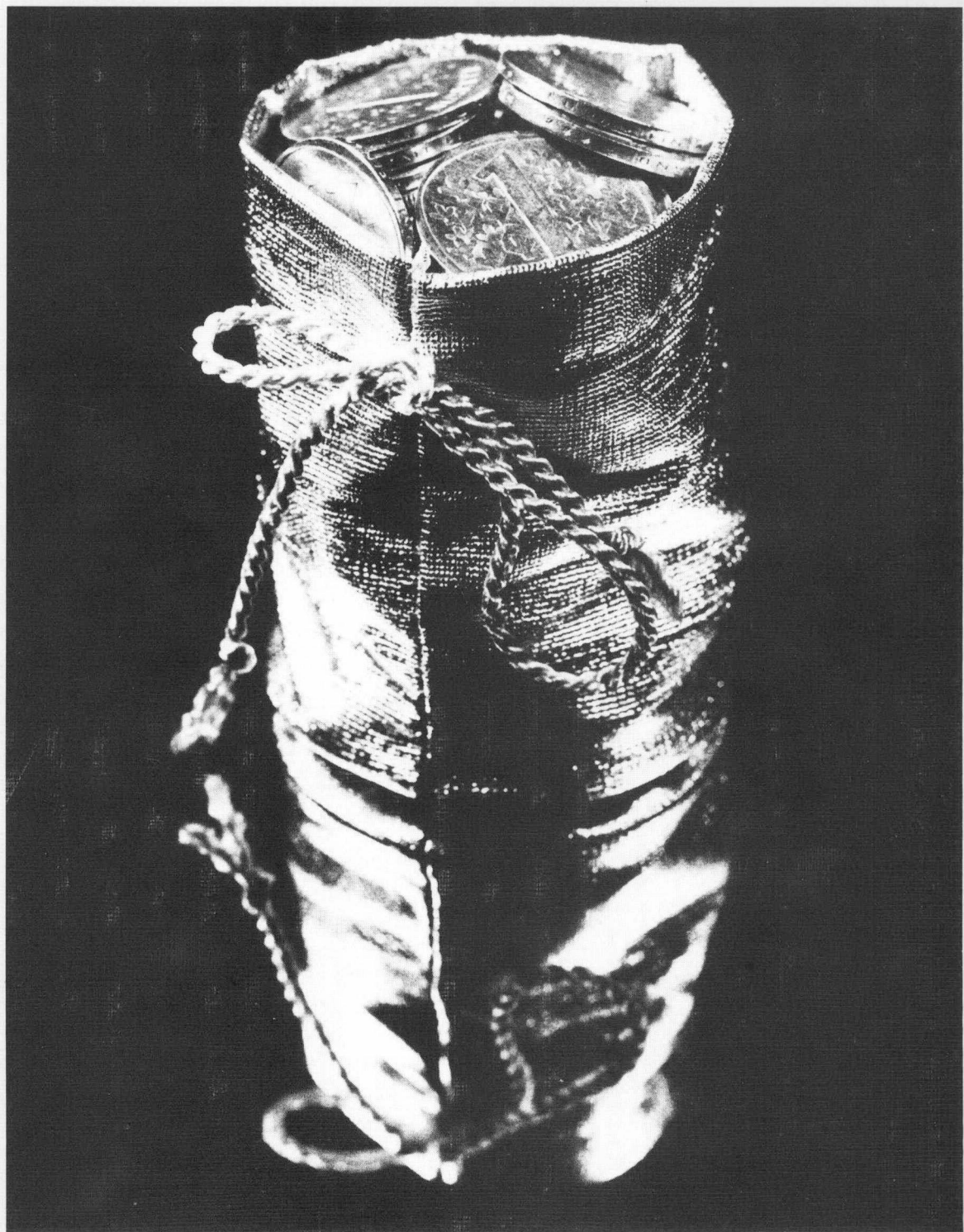




Tulo- ja varallisuustilasto

Inkomst- och förmögenhetsstatistik
Statistics of income and property
1987





Tulo- ja varallisuustilasto

Inkomst- och förmögenhetsstatistik
Statistics of income and property
1987

Tiedustelut-Förfrågningar:
Timo Matala
(90) 173 41

*SVT Suomen Virallinen Tilasto
Finlands Officiella Statistik
Official Statistics of Finland*

Kansikuva: Mikko Nurmi

Helsinki 1989

Valtion painatuskeskus

ALKUSANAT

Tilastokeskus julkaisee Tulo- ja varallisuus-tilaston vuodelta 1987. Julkaistava tilasto on laadittu pääasiassa samoja periaatteita noudattaen kuin vuoden 1986 Tulo- ja varallisuustilasto.

Julkaisun laadinnasta ja aineiston käsittelystä on vastannut yliaktuaari Timo Matala.

Helsingissä, Tilastokeskuksessa heinäkuussa 1989

FÖRORD

Statistikcentralen publicerar Inkomst- och förmögenhetsstatistiken för år 1987. Statistiken har uppgjorts enligt samma principer som Inkomst- och förmögenhetsstatistik för år 1986.

Överaktuarie Timo Matala har svarat för publikationen och materialbearbetningen.

Helsingfors, Statistikcentralen i juli 1989

Olavi E. Niitamo

Hilka Vihavainen

Sisälllys

Teksti	Sivu
1. Johdanto	8
2. Tilaston laadintamenetelmä	8
2.1. Luonnollisten henkilöiden tilasto	8
2.2. Yhteisöjen tilasto	8
3. Tulot, varallisuus ja tulonsaajat	9
3.1. Tulokäsitteet	9
3.2. Varallisuuskäsitteet	11
3.3. Tulonsaajakäsitteet	11
4. Verotusperusteet	12
4.1. Verovelvollisuus	12
4.2. Elinkeinoverotus	13
4.3. Maatilatalouden verotus	14
4.4. Verot ja maksut	15
5. Tietojen laatu	17
5.1. Tilaston käyttö	17
5.2. Tilaston kattavuus	18
5.3. Tietojen vertailtavuus	19
6. Muutokset edelliseen vuoteen	20
7. Yleiskatsaus	20
8. Liitetaulukkojen sisältö	34
9. Lisätietojen saanti	35
Summary	36
Käsiteluettelo	37

Innehåll

Text	Sida
1. Inledning	8
2. Uppgörandet av statistik	8
2.1. Statistiken över fysiska personer	8
2.2. Statistiken över samfund	8
3. Inkomst, förmögenhet och inkomsttagare ..	9
3.1. Inkomstbegreppen	9
3.2. Förmögenhetsbegreppen	11
3.3. Inkomsttagarbegreppen	11
4. Beskattningsgrunder	12
4.1. Skatteplikt	12
4.2. Beskattning av näringsverksamhet	13
4.3. Beskattning av gårdsbruk	14
4.4. Skatter och avgifter	15
5. Uppgifternas kvalitet	17
5.1. Statistikens användning	17
5.2. Statistikens täckning	18
5.3. Uppgifternas jämförbarhet	19
6. Ändringar från föregående år	20
7. Allmän överblick	20
8. Tabellbilagor	34
9. Tilläggsuppgifter	35
Summary	36
Förteckning över termer	37

Taulukot

	Sivu
1. Luonnollisten henkilöiden luku, tulot, varat, vähennykset ja verot valtionveron alaisten tulojen mukaan	40
2. Luonnollisten henkilöiden verotus valtionveron alaisten tulojen mukaan	60
3. Luonnollisten henkilöiden luku, tulot, varat, vähennykset ja verot lääneittäin	64
4. Luonnollisten henkilöiden luku, tulot, varat, vähennykset ja verot iän ja sukupuolen mukaan	68
5. Luonnollisten henkilöiden luku, tulot, varat, vähennykset ja verot perhetyypeittäin	72
6. Luonnollisten henkilöiden luku, tulot ja verot lääneittäin ja seutukaava-alueittain	76
7a. Luonnollisten henkilöiden luku lääneittäin valtionveron alaisten tulojen mukaan	80
7b. Luonnollisten henkilöiden valtionveron alaiset tulot lääneittäin valtionveron alaisten tulojen mukaan.....	82
7c. Luonnollisten henkilöiden verot lääneittäin valtionveron alaisten tulojen mukaan	84
8a. Luonnollisten henkilöiden luku perhetyypeittäin valtionveron alaisten tulojen mukaan	86
8b. Luonnollisten henkilöiden valtionveron alaiset tulot perhetyypeittäin valtionveron alaisten tulojen mukaan	88
8c. Luonnollisten henkilöiden verot perhetyypeittäin valtionveron alaisten tulojen mukaan	90
9a. Luonnollisten henkilöiden luku sukupuolen, iän ja valtionveron alaisten tulojen mukaan	92
9b. Luonnollisten henkilöiden valtionveron alaiset tulot sukupuolen, iän ja valtionveron alaisten tulojen mukaan	94
9c. Luonnollisten henkilöiden verot sukupuolen, iän ja valtionveron alaisten tulojen mukaan	96
10. Avioparien luku ja valtionveron alaiset tulot miehen ja vaimon valtionveron alaisten tulojen mukaan	98
11. Luonnollisten henkilöiden luku, veronalaiset varat ja varallisuusvero valtionveron alaisten tulojen ja veronalaisten varojen mukaan	100
12. Luonnollisten henkilöiden luku, veronalaiset varat ja varallisuusvero pääasiallisen tulolähteen ja veronalaisten varojen mukaan	101
13. Luonnollisten henkilöiden luku, veronalaiset varat, velat ja varallisuusvero veronalaisten varojen mukaan	102
14. Luonnollisten henkilöiden luku, veronalaiset varat, velat ja varallisuusvero valtionveron alaisten tulojen mukaan	104
15. Luonnollisten henkilöiden luku ja veronalaiset varat veronalaisten varojen mukaan lääneittäin ..	106
16. Luonnollisten henkilöiden luku ja veronalaiset varat varallisuuslajeittain pääasiallisen tulolähteen mukaan.....	108
17. Kuolinpesien ja yhteisöjen verotus yritysmuodoittain	109
18. Kuolinpesien ja yhteisöjen verotus lääneittäin	110

Tabeller

	Sida
1. Fysiska personers antal, inkomster, tillgångar, avdrag och skatter enligt skattepliktiga inkomster vid statsbeskattningen	40
2. Fysiska personers beskattning enligt skattepliktiga inkomster vid statsbeskattningen	60
3. Fysiska personers antal, inkomster, tillgångar, avdrag och skatter länsvis	64
4. Fysiska personers antal, inkomster, tillgångar, avdrag och skatter enligt ålder och kön	68
5. Fysiska personers antal, inkomster, tillgångar, avdrag och skatter enligt familjetyp	72
6. Fysiska personers antal, inkomster och skatter enligt län och regionplaneområde	76
7a. Fysiska personers antal länsvis enligt skattepliktiga inkomster vid statsbeskattningen	80
7b. Fysiska personers skattepliktiga inkomster vid statsbeskattningen länsvis enligt skattepliktiga inkomster vid statsbeskattningen	82
7c. Fysiska personers skatter länsvis enligt skattepliktiga inkomster vid statsbeskattningen	84
8a. Fysiska personers antal familjetypvis enligt skattepliktiga inkomster vid statsbeskattningen ...	86
8b. Fysiska personers skattepliktiga inkomster vid statsbeskattningen familjetypvis enligt skattepliktiga inkomster vid statsbeskattningen	88
8c. Fysiska personers skatter familjetypvis enligt skattepliktiga inkomster vid statsbeskattningen .	90
9a. Fysiska personers antal enligt kön, ålder och skattepliktiga inkomster vid statsbeskattningen ..	92
9b. Fysiska personers skattepliktiga inkomster vid statsbeskattningen enligt kön, ålder och skattepliktiga inkomster vid statsbeskattningen	94
9c. Fysiska personers skatter enligt kön, ålder och skattepliktiga inkomster vid statsbeskattningen	96
10. Antal äkta makar och skattepliktiga inkomster vid statsbeskattningen enligt mannens och hustruns skattepliktiga inkomster vid statsbeskattningen	98
11. Fysiska personers antal, skattepliktiga tillgångar och förmögenhetsskatt enligt skattepliktiga inkomster vid statsbeskattningen och skattepliktiga tillgångar	100
12. Fysiska personers antal, skattepliktiga tillgångar och förmögenhetsskatt enligt huvudsaklig inkomstkälla och skattepliktiga tillgångar	101
13. Fysiska personers antal, skattepliktiga tillgångar, skulder och förmögenhetsskatt enligt skattepliktiga tillgångar	102
14. Fysiska personers antal, skattepliktiga tillgångar, skulder och förmögenhetsskatt enligt skattepliktiga inkomster vid statsbeskattningen	104
15. Fysiska personers antal och skattepliktiga tillgångar enligt skattepliktiga tillgångar länsvis .	106
16. Fysiska personers antal och skattepliktiga tillgångar enligt tillgångstyp och huvudsaklig inkomstkälla	108
17. Dödsbonas och samfundens beskattning enligt företagsform	109
18. Dödsbonas och samfundens beskattning länsvis	110

Tables

	Page
1. Number, income, assets, deduction and taxes of individuals by income subject to state taxation .	40
2. Taxation of individuals by income subject to state taxation	60
3. Number, income, assets, deductions and taxes of individuals by province	64
4. Number, income, assets, deductions and taxes of individuals by age and sex	68
5. Number, income, assets, deductions and taxes of individuals by type of family	72
6. Number, income and taxes of individuals by province and regional planning area	76
7a. Number of individuals by province and income subject to state taxation	80
7b. Income subject to state taxation of individuals by province and income subject to state taxation	82
7c. Taxes of individuals by province and income subject to state taxation	84
8a. Number of individuals by type of family and income subject to state taxation	86
8b. Income subject to state taxation of individuals by type of family and income subject to state taxation	88
8c. Taxes of individuals by type of family and income subject to state taxation	90
9a. Number of individuals by sex, age and income subject to state taxation	92
9b. Income subject to state taxation of individuals by sex, age and income subject to state taxation	94
9c. Taxes of individuals by sex, age and income subject to state taxation	96
10. Number and income subject to state taxation of married couples by size of income subject to state taxation of husband and wife	98
11. Number, assets subject to taxation and capital tax of individuals by income subject to state taxation and assets subject to taxation	100
12. Number, assets subject to taxation and capital tax of individuals by main source of income and assets subject to taxation	101
13. Number, assets subject to taxation, debts and capital tax of individuals by asset subject to taxation	102
14. Number, assets subject to taxation, debts and capital tax of individuals by income subject to state taxation	104
15. Number and assets subject to taxation of individuals by assets subject to taxation and province	106
16. Number and assets subject to taxation by type of assets and main source of income	108
17. Taxation of decedent estates and corporations by type of enterprise	109
18. Taxation of decedent estates and corporations by province	110

1. JOHDANTO

Vuoden 1987 tulo- ja varallisuustilasto perustuu verohallituksen ylläpitämään verotusrekisteriin. Tilasto jakautuu kahteen osaan: luonnollisten henkilöiden tilastoon ja yhteisöjen tilastoon. Se kuvaa luonnollisten henkilöiden osalta veronalaisia tuloja, varoja ja verotusta, yhteisöjen osalta verotusta. Kaikki tilaston perustiedot on saatu välittömän verotuksen ATK-rekisteristä, jonka tiedot koskevat lähes kaikkia verovelvollisia luonnollisia henkilöitä.

2. TILASTON LAADINTAMENETELMÄ

2.1. Luonnollisten henkilöiden tilasto

Luonnollisten henkilöiden tilastossa ovat mukana tulonsaajat, joilla vuonna 1987 oli valtionveron alaista tuloa, kunnallisveron alaista tuloa tai veronalaisia varoja vähintään 10 markkaa. Tilasto perustuu pääosiltaan kokonaisaineistoon. Verohallinnon ATK-rekisterissä ovat maksuunpanotiedot kaikista verovelvollisista. Rekisterissä ovat lisäksi 1-vero-lomakkeen tiedot lähes kaikista luonnollisista henkilöistä.

Liitetaulukkojen ulkopuolelle jäävät ne luonnolliset henkilöt, joista ei ATK-rekisterissä ole tietoja veronalaisista tuloista eikä niistä tehtävistä vähennyksistä. Heistä on valtion tulo-erotuksen ja kunnallisverotuksen osalta täydellisinä vain maksuunpanotiedot. Tällaisia ns. käsinverotettuja on vajaa puoli prosenttia tulo- ja varallisuusverolain mukaan verotetuista luonnollisista henkilöistä.

Aineiston käsittelyä ja kattavuutta selvitetään tarkemmin kohdassa "Tietojen laatu".

2.2. Yhteisöjen tilasto

Tilastossa ovat mukana kaikki yhteisöt ja ennen verovuotta 1987 muodostuneet jakamattomat kuolinpesät, joille mainitulta vuodelta pantiin maksuun tulo-, varallisuus- tai kunnallisveroa. Yhteisöistä ja kuolinpesistä on verohallinnon ATK-rekisterissä vain maksuunpanotiedot. Yhteisöihin lasetaan kuuluviksi myös sellaiset yhtymät, joiden tuloja ja veroja ei ositeta ao. yhtymän osakkaille. Aineisto käsiteltiin Tilastokeskuksessa.

1. INLEDNING

Inkomst- och förmögenhetsstatistiken för år 1987 grundar sig på skatteförvaltningens beskattningsregister. Statistiken är uppdelad i två delar: i statistiken över fysiska personer och i statistiken över samfund. För fysiska personer upptar statistiken de skattepliktiga inkomsterna, tillgångarna och beskattningen. För samfunden upptar statistiken beskattningen. Allt primärmaterial som ingår i statistiken har erhållits ur den direkta beskattningens ADB-register, vars uppgifter i det närmaste gäller alla skatteskyldiga fysiska personer.

2. UPPGÖRANDET AV STATISTIK

2.1. Statistiken över fysiska personer

I statistiken över fysiska personer ingår inkomsttagare som år 1987 hade en statsskattepliktig inkomst, kommunalskattepliktig inkomst eller skattepliktiga tillgångar på minst 10 mark. Skatteförvaltningens ADB-register innehåller debiteringsuppgifter om alla skattskyldiga. Registret innehåller dessutom uppgifter som hämtats ur skatteblankett 1 om i det närmaste alla lerska personer.

Utänför tabellbilagorna falde fysiska personer, vars skattepliktiga inkomster eller de avdrag som görs därifrån det inte finns uppgifter om i ADB-registret. För dessa fysiska personer finns det fullständigt endast debiteringsuppgifter för statens inkomstbeskattning och kommunalbeskattningen. Dylika sk. manuellt beskattade är endast knappt en halv procent av de fysiska personer som beskattas enligt lagen om skatt på inkomst och förmögenhet.

Bearbetningen och täckningen av materialet utreds i detalj vid punkten "Uppgiftskvalitet".

2.2. Statistiken över samfund

Statistiken omfattar alla samfund och oskiftade dödsbon som bildats före skatteåret 1987 och vilka debiterats inkomst-, förmögenhets- eller kommunalskatt. Skatteförvaltningens ADB-register innehåller endast debiteringsuppgifterna för samfund och dödsbon. Även sådana sammanslutningar vars inkomster och skatter inte delas på sammanslutningens delägare räknas till samfund. Materialet behandlades vid Statistikcentralen.

3. TULOT, VARALLISUUS JA TULONSAAJAT

3.1. Tulokäsitteet

Tilaston keskeisin tulokäsite on valtionveron alainen tulo. Valtionveron alaista tuloa on eräin poikkeuksin kaikki vähintään 10 markan suuruinen tulo.

Kunnallisveron alaiseen tuloon sisältyvät samat tulolajit kuin valtionveron alaiseen tuloon. Lisäksi kunnallisveron alaista tuloa on sivuperintöinä, testamentilla tai lahjana saadut tulot. Kunnallisveron alaista tuloa ei ole käytetty tilastossa luokittelumuuttujana.

Valtion- ja kunnallisveron alaiset tulot jaetaan tulolajin mukaan seuraavasti:

- työtulot, joihin varsinaisen rahapalkan ohella kuuluvat myös luontoisedut, työsuhdeasuntoetu, erilaiset palkkiot, sivutulot, lunastukset ja työn arvo, jolla tarkoitetaan puunmyynnin yhteydessä maatilatalouden harjoittajan perheenjäsenelle tai kuolinpesän tai muun yhteisön osakkaalle arvioitua työtuloa,
- päivä- ja äitiysraha, sairausvakuutuslain nojalla suoritettu päivä- ja äitiys-, isyys- ja vanhempainraha sekä muu korvaus tulojen ja elätyksen vähentymisestä,
- työttömyysturvaetuuudet, joita ovat työttömyyspäiväraha, koulutustuki, nuorten harjoitteluraha sekä yrittäjien toimeentulotuki,
- lasten kotihoidon tuki,
- eläketulot, joita ovat kaikki työ- tai virkasuhteeseen perustuvat ja muut veronalaiset eläkkeet sekä avustukset,
- maatilatalouden tulot, joita ovat kaikki maa- ja metsätalouden harjoittamisesta saadut puhtaat tulot,
- liike- ja ammattitulot, joihin kuuluvat kaikki liikkeen tai itsenäisen ammatin harjoittamisesta saadut puhtaat tulot. Ammattitoiminta eroaa liike-toiminnasta lähinnä siinä suhteessa, että sitä harjoitetaan suppeammassa puitteissa asettumatta samalla tavoin riskeille alttiiksi,
- kiinteistötulot, jotka ovat joko kiinteistön käytöstä saatuja etuja tai vuokraajan maksamia vuokria. Kiinteistöjä ovat mm. rekisteriin merkityt tontit ja niillä sijaitsevat rakennukset. Kiinteistötuloista on tilastossa erotettu omaksi

3. INKOMST, FÖRMÖGENHET OCH INKOMSTTAGARE

3.1. Inkomstbegreppen

Det centrala inkomstbegreppet i statistiken är den statsskattepliktiga inkomster. Statsskattepliktig inkomst är med några undantag inkomst om minst 10 mark.

Den vid kommunalbeskattningen skattepliktiga inkomsten omfattar samma inkomstslag som den statsskattepliktiga inkomsten. Till skattepliktig inkomst vid kommunalbeskattningen räknas även inkomster som erhållits genom sidoarv, testamente eller som gåva. Den vid kommunalbeskattningen skattepliktiga inkomsten har inte använts som klassificeringsvariable i statistiken.

De vid stats- och kommunalbeskattning skattepliktiga inkomsterna indelas i följande inkomstslag:

- arbetsinkomster, vartill förutom den egentliga penninglönen även hör naturaförmåner, bostadsförmån i anslutning till arbetsförhållande, diverse arvoden, biinkomster lösen och värdet av eget arbete, varmed avses arbetsinkomst som i samband med skogsförsäljning uppskattats för gårdsbruksidkares familjemedlem eller delägare i dödsbo eller annat samfund,
- dag- och moderskapspenning, på basen av sjukförsäkringslagen erlagd dag- och moderskapspenning samt annan ersättning för nedsättning av inkomster och uppehälle.
- arbetslöshetsskyddförmån, vartill hör arbetslöshetsdagpenning, utbildningstöd, praktikantpeng för ungar och utkomststöd för företagare,
- stöd för vård av barn i hemmet
- pensionsinkomster, som består av alla på arbets- eller tjänsteförhållande baserade pensioner samt övriga skattepliktiga pensioner och understöd,
- inkomster av gårdsbruk, som består av samtliga nettoinkomster av jord- och skogsbruk,
- affärs- och yrkesinkomster, som består av samtliga nettoinkomster som erhållits vid idkande av rörelse eller självständigt yrke. Yrkesverksamhet skiljer sig närmast från affärsverksamhet i det att det bedrivs i mindre skala och risktagningen är mindre,
- fastighetsinkomster, som består av fördelar som erhållits i samband med användningen av fastighet eller hyra som hyrestagaren betalar. Fastighet är bl.a. en tomt som antecknats i

- ryhmäkseen asunto- ja vuokratulot, joihin kuuluvat verovelvollisen tai hänen perheensä asumiseen käytetystä asunnosta tai omistusasunnoista saatu asuntotulo ja osakehuoneistosta saatu vuokratulo,
- omaisuustulot, joihin tulo- ja varallisuustilastossa sisältyvät korko- ja osinkotulot niiltä osin kuin ne ovat veronalaisia,
 - tulot yhtymästä ovat tuloja, joita rekisteröimättömän yhtymän osakas saa, kun yhtymän toiminnasta saadut tulot jaetaan sen osakkaille. Tulot voivat olla joko henkilökohtaisia tuloja tai kiinteistöstä, liikkeen- tai ammatinharjoittamisesta saatuja tuloja, samoin tulot voivat olla joko ansio- tai pääomatuloja,
 - tulot ulkomailta, joista on vähennetty tulon hankkimisesta koituneet kustannukset,
 - muut tulot, jotka sisältävät mm. toistuvaisavustuksia ja myyntivoittoja. Kunnallisverotuksessa muihin tuloihin sisältyvät myös sivuperintönä, lahjana tai testamentilla saadut tulot. Tähän ryhmään kuuluvat myös ulkokuntalaisten tulonsaajien saamat muut kuin henkilökohtaiset tulot.

Veronalaisia tuloja eivät ole mm. opintoja tai tutkimusta varten julkisyhteisöiltä saadut stipendit ja apurahat, Yhdistyneiden Kansakuntien tai sen erityisjärjestöjen muualla kuin Suomessa suoritetusta tehtävästä maksamat palkat ja palkkiot, eräät julkiselta sektorilta saadut sosiaaliturvaväet ja sosiaaliavustukset, pankkitalletusten ja obligaatioiden korot, ulkomailta saatu palkkatulo, jos oleskelu ulkomailta on kestänyt vähintään vuoden, eräät päivärahat ja elinkorot ja yleensä kotimaisen osakeyhtiön tai osuuskunnan saama osinko toisesta osakeyhtiöstä.

Kun valtionveron alaisista tuloista vähennetään valtionverotuksessa hyväksytyt vähennykset, saadaan valtionverotuksessa verotettava tulo. Verotettava tulo on tuloveron maksuunpanon peruste.

Kun kunnallisveron alaisista tuloista vähennetään kunnallisverotuksessa hyväksytyt vähennykset, saadaan kunnallisverotuksessa verotettava tulo, joka markoissa ilmaistuna on sama kuin kunnallisveroäyrien lukumäärä. Kunnallisverotuksessa verotettavan tulon perusteella lasketaan kunnallisvero ja kirkollisvero sekä kansaneläke- ja sairausvakuutusmaksut.

- registret och därpå befintliga byggnader. I statistiken har bostads- och hyresinkomsterna förts till en egen grupp inom fastighetsinkomsterna. Till denna inkomstgrupp hör bostadsinkomst av bostad som använts av den skattskyldige eller hans familj eller av ägarbostad och hyresinkomst av aktielägenhet,
- inkomster av förmögenhet, som inkomst- och förmögenhetsstatistiken innefattar ränte- och dividendinkomster, till den del som de är skattepliktiga,
 - inkomst från samfund är inkomster som delägare i oregistrerad sammanslutning får då inkomsterna från sammanslutningens verksamhet delas ut till delägarna. Inkomsterna kan vara antingen personliga inkomster eller inkomster av fastighet, affärs- eller yrkesinkomster. Inkomsterna kan även vara förvärvs- eller kapitalinkomster.
 - inkomster från utlandet med kostnaderna för inkomstens förvärvande avdragna.
 - övriga inkomster, dessa inkluderar bl.a. periodiskt understöd och försäljningsvinster. I övriga inkomster vid kommunalbeskattningen ingår inkomst som erhållits genom sidosarb, gåva eller testamente. Till denna grupp förs även andra inkomster än personliga inkomster som förvärvats av inkomsttagare som inte har hemvist i beskattningskommunen.

Skattepliktiga inkomster är inte t.ex. stipendier och penningunderstöd för studier eller forskning, av Förenta Nationerna eller dess specialorganisationer erlagda löner eller arvoden för uppdrag som utförts annorstädes än i Finland, några socialskyddsförmåner och socialbidrag som betalas av den offentliga sektorn, räntor på bankdepositioner och obligationer, i utlandet erhållen löneinkomst om vistelsen i utlandet varat minst ett år, vissa dagspenningar och livräntor samt i allmänhet dividend som inhemska aktieföretag eller andelslag erhåller av annat aktieföretag.

Då de avdrag som godkänns vid statsbeskattningen görs får man den vid statsbeskattningen beskattningsbara inkomsten. Den beskattningsbara inkomsten är grunden för den inkomstskatt som skall uppbäras.

Då man från den i kommunalbeskattningen skattepliktiga inkomsten avdrar de avdrag som godkänns vid kommunalbeskattningen får man den vid kommunalbeskattningen beskattningsbara inkomsten. Uttryckt i mark är den densamma som antalet kommunala skattören. Kommunalskatten och kyrkoskatten samt folkpensions- och sjukförsäkringspremierna beräknas på basen av den vid kommunalbeskattningen skattepliktiga inkomsten.

Vuoden 1986 alusta lähtien on erillisestä merimiesverotuksesta luovuttu. Merityötuloa verotetaan nykyään tulo- ja varallisuusverolain mukaan kuten muitakin tuloja.

3.2. Varallisuuskäsitteet

Veronalaisia varoja on eräin rajoituksin verovelvollisen rahanarvoinen varallisuus. Veronalaisia varoja ovat mm. verovelvollisen verovuoden lopussa omistamat kiinteistöt ja kulkuvälineet, talletukset shekkitileille tai tileille, joista saadut korot ovat veronalaista tuloa, osakkeet ja osuustodistukset. Veronalaista varoja eivät ole esim. asuinirtaimisto, talletustileille tehdyt talletukset eikä osuudet avoimissa, kommandiitti ja laivanisännistöyhtiöissä. Veronalaiset varat arvostetaan varallisuuden verotusarvojen mukaan.

Kun veronalaista varoista vähennetään velat ja veloitteet, päädytään verotusrekisterin mukaiseen käsitteeseen verotettava varallisuus, jota myös tulo- ja varallisuustilastossa käytetään. Tämän lisäksi luonnolliset henkilöt saavat tehdä puoliso- ja lapsivähennykset. Näin saadun jäännöksen perusteella pannaan maksuun varallisuusvero. Varallisuusveroa maksetaan ainoastaan valtiolle. Sitä ei kuitenkaan makseta 830 000 markkaa (v.87) pienemmästä verotettavasta varallisuudesta.

3.3. Tulonsaajakäsitteet

Tilastoyksikkönä tulonsaaja voi tulo- ja varallisuustilastossa olla luonnollinen henkilö tai yhteisö. Koska vuoden 1976 verotuksessa siirryttiin aviopuolisoiden ansiotulojen erillisverotukseen, heitä käsitellään tulotietojen osalta erillisinä tulonsaajayksikköinä. Varallisuudestaan aviopuolisot ovat edelleen yhteisverotettavia, joten näiltä osin puolisoita käsitellään yhtenä tulonsaajayksikkönä.

Tulonsaajaryhmään yhteisöt kuuluvat kaikki osakeyhtiöt, osuuskunnat, asunto-osakeyhtiöt ja -osuuskunnat, avoimet, kommandiitti- ja laivanisännistöyhtiöt, yhdistykset, laitokset ja säätit sekä lisäksi ennen verovuotta muodostuneet jakamattomat kuolinpesät. Yhteisöistä ovat rekisterisissä valtion-, kunnallis- ja kirkollisverotuksen maksuunpanotiedot eli siis tiedot yhteisöjen verotettavasta tulosta, varallisuudesta ja maksuunpannuista veroista. Yhteisöjen verotusta koskevat tiedot esitetään tilastossa erikseen valtion ja kunnallisverotuksen osalta.

Fr.o.m. början av år 1986 slopades den separata sjömansbeskattningen. Sjöarbetsinkomster beskattas nuförtiden enligt lagen om inkomst- och förmögenhetsskatt liksom andra inkomster.

3.2. Förmögenhetsbegreppen

Skattepliktiga tillgångar är med vissa begränsningar den skattskyldiges förmögenhet värderad i pengar. Skattepliktiga tillgångar är bl.a. de fastigheter och transportmedel, depositioner på checkräkningar och konton vars räntor är skattepliktig inkomst, aktier och andelsbevis, som den skattskyldiga äger vid skatteårets slut. Till skattepliktiga tillgångar räknas t.ex. inte bolag, depositioner på depositionskonton och inte heller andelar i öppna bolag, kommandit- och rederibolag. De skattepliktiga tillgångarna värderas enligt förmögenhetens beskattningsvärdet.

Då man från de skattepliktiga tillgångarna avdrar skuld och förpliktelser får man den beskattningsbara förmögenheten. Detta begrepp används i både beskattningsregistret och i inkomst- och förmögenhetsstatistiken. Fysiska personer får ytterligare göra avdrag för make och barn. Förmögenhetsskatten uppbärs på basen av de uppgifter man samlar fram till. Förmögenhetsskatt betalas endast till staten. För en beskattningsbar förmögenhet under 830 000 mark (år-87) uppbärs inte skatt.

3.3. Inkomsttagarbegreppen

Den statistiska enheten i inkomst- och förmögenhetsstatistiken är inkomsttagaren, som kan vara en fysisk person eller ett samfund. Då man vid beskattningen 1976 övergick till särbeskattning av äkta makars inkomster, beaktas de som skilda inkomsttagareheter då det gäller inkomstuppgifter. Sambeskattningen tillämpas dock fortfarande då det gäller äkta makars förmögenhet, varför äkta makar då det gäller förmögenhet behandlas som en inkomsttagarehet.

Till inkomsttagargruppen samfund hör alla aktiebolag, andelslag, bostadsaktiebolag och -andelslag, öppna bolag, kommanditbolag och rederibolag, föreningar, inrättningar och stiftelser samt oskiftade dödsbon som bildats före skatteåret. Registret innehåller uppgifter om debiteringen av stats-, kommunal- och kyrkoskatten dvs. uppgifter om samfundens beskattningsbara inkomster, förmögenhet och debiterade skatter. Uppgifterna om samfundens beskattning ges i statistiken skilt för stats- och kommunalbeskattningen.

4. VEROTUSPERUSTEET

4.1. Verovelvollisuus

Jokainen Suomessa verovuonna asunut luonnollinen henkilö sekä kotimainen yhteisö on velvollinen maksamaan valtion- ja kunnallisveroa sekä Suomessa että muualla saamastaan tulosta tai omistamastaan varallisuudesta (ns. yleinen verovelvollisuus). Henkilö, joka verovuonna ei ole asunut Suomessa sekä ulkomainen yhteisö on velvollinen maksamaan veroa ainoastaan Suomessa ansaitsemastaan tulosta tai omistamastaan varallisuudesta (rajoitettu verovelvollisuus). Verovelvollisuudesta on kuitenkin poikkeuksia, jotka koskevat mm. valtion ja kuntien laitoksia ja yhtiöitä, evankelisluterilaista ja ortodoksista kirkkoa ja seurakuntia, yleishyödyllisiä yhteisöjä, eläkelaitoksia ja avustuskassoja sekä eräitä muita yhteisöjä.

Sitä, joka ainoastaan osan vuotta on asunut Suomessa verotetaan siltä ajalta yleisesti verovelvollisena ja muulta osalta vuotta rajoitetusti verovelvollisena. Henkilön katsotaan asuvan Suomessa, jos hänellä on täällä varsinainen asunto ja koti tai jos hän jatkuvasti oleskelee täällä yli kuuden kuukauden ajan, jolloin tilapäinen poissaolo ei estä pitämistä oleskelua jatkuvana. Joissain tapauksissa voivat verosopimukset aiheuttaa poikkeuksia Suomen sisäisen verolainsäädännön soveltamiseen.

Rajoitetusti verovelvollisen valtion- ja kunnallisvero määrätään ns. lähdeverolain mukaan (627/78). Lähdeverotus koskee verovelvollisen Suomesta saamia palkka- ja eläketuloja sekä osinkoja, korkoja ja rojalteja. Tällöin valtion- ja kunnallisvero peritään lopullisena verona toimittamalla pidätys tulon lähteellä. Sen sijaan rajoitetusti verovelvollisen muista Suomesta saaduista tuloista kuten kiinteistötuloista tai asunto-osakkeesta saadusta vuokratulosta määrätään valtion- ja kunnallisvero verotuslain (482/58) mukaisessa järjestyksessä. Rajoitetusti verovelvollisia on noin 0,3 prosenttia tulonsaajista.

Henkilökohtaisesta tulosta suoritetaan kunnallisveroa kotikunnalle. Henkilökohtaista tuloa ovat muut kuin kiinteistö-, ammatti- ja liiketulot. Kotikunta on se kunta, jossa verovelvollinen on verovuoden alussa ollut henkikirjoitettuna. Kiinteistötulosta suoritetaan kunnallisvero sille kunnalle, jossa kiinteistö on ja liike- ja ammatituloista sille kunnalle, jossa liikettä tai ammatia on harjoitettu kiinteästä toimipaikasta. Jaettavan yhtymän osakas suorittaa kunnallisveron

4. BESKATTINGSGRUNDER

4.1. Skattskyldighet

Varje fysisk person, som under skatteåret varit bosatt i Finland och varje inhemsk sammanslutning är skyldig att betala stats- och kommunalskatt både för inkomst erhållen i Finland och annorstädes samt för förmögenhet (sk. allmän skattskyldighet). Personer, som under skatteåret inte varit bosatta i Finland samt utländska samfund är endast skyldiga att betala skatt för inkomst erhållen i Finland eller för förmögenhet (begränsad skattskyldighet). Från skattskyldigheten görs dock vissa undantag. Dessa berör bl.a. statliga och kommunala inrättningar och bolag, den evangelisk-lutherska och ortodoxa kyrkan samt församlingarna, allmännyttiga samfund, pensionsanstalter och understödkassor samt vissa andra samfund.

En person som bott i Finland endast en del av året beskattas som allmänt skattskyldig för den tiden, och som begränsat skattskyldig för det övriga året. En person anses vara bosatt i Finland om han har en egentlig bostad och ett hem här, eller om han fortsättningsvis vistas i landet längre än sex månader, då en tillfällig frånvaro inte anses medföra avbrott i vistelsen. I vissa fall kan skatteavtal föranleda ändringar i tillämpningen av Finlands interna skattelagstiftning.

Stats- och kommunalskatten för en begränsat skattskyldig person fastställs på basen av den sk. källskattelagen (627/78). Källbeskattningen berör den skattskyldiges löne- och pensionsinkomster i Finland samt dividender, räntor och royalties. I dessa fall uppbärs stats- och kommunalskatten som en slutlig skatt så, att innehållningen görs vid inkomstkällan. För den begränsat skattskyldiges andra inkomster i Finland, såsom fastighetsinkomst och hyresinkomst av bostadslägenhet, fastställs däremot stats- och kommunalskatten i enlighet med beskattningslagen (482/58). Ungefär 0,3 procent av alla inkomstagare är begränsat skattskyldiga.

För personliga inkomster uppbärs kommunalskatten av hemkommunen. Personliga inkomster består av andra inkomster än fastighets-, affärs- och yrkeinkomster. Som hemkommun räknas den kommun, där den skattskyldige varit mantalsskriven i början av skatteåret. Förfastighetsinkomst uppbärs kommunalskatt av den kommun där fastigheten är belägen, och för rörelse- och yrkesinkomster av den kommun, där rörelse eller yrke bedrivs från ett fast driftställe. Delägare i sammanslutning erlägger kommunalskatt för sin andel av sammanslutningens

osuudesta yhtymän tuloon sille kunnalle, jossa yhtymän olisi ollut suoritettava kunnallisvero, jos se olisi ollut eri verovelvollinen. Muualla kuin kotikunnassaan verotetut tulonsaajat ovat ns. ulkokuntalaisia, jotka eivät ole tilastossa mukana erillisinä verovelvollisina.

4.2. Elinkeinoverotus

Liikkeen- ja ammatinharjoittajan elinkeinotoiminnan tulos määrätty elinkeinoverolain (360/68) mukaan. Sen mukaan elinkeinotoiminnan tulos määrätään verovuoden tulojen ja menojen perusteella. Periaatteessa veronalaisia tuloja ovat kaikki elinkeinotoiminnassa rahana tai rahanarvoisena etuutena saadut tulot, kuten vaihto-, sijoitus- ja käyttöomaisuuden tai muiden hyödykkeiden luovutus hinnat ja niihin rinnastettavat vastikkeet, elinkeinotoimintaan liittyvät vuokra-, osinko-, korko- ym. tulot sekä rahoitusomaisuudesta saadut voitot.

Vähennyksellisiä menoja taas ovat elinkeinotoiminnassa tulonhankkimisesta ja säilyttämisestä johtuneet menot ja menetykset.

Elinkeinotoiminnan tulos määrätään elinkeinoverolain mukaan verovuoden tulojen ja menojen perusteella. Liikkeen- ja ammatinharjoittajalla on kuitenkin oikeus siirtää osa sellaisista tuloista ja menoista, joista saatava hyöty tai kustannus jakautuu monelle vuodelle, useamman vuoden tuloihin ja menoihin eli jaksottaa tulonsa ja menonsa. Elinkeinotoiminnan tulos saadaan, kun verovuodelle jaksotetuista tuloista ja menoista vähennetään vastaavalle ajanjaksolle jaksotetut menot eli kulut. Esimerkiksi käyttöomaisuuden hankintamenojen erilaiset poisto-oikeudet liittyvät tähän menojen jaksottamiseen.

Elinkeinoverolakiin liittyy laki tappiontasauksesta. Tappiontasausoikeus koskee sekä valtionettä kunnallisverotusta. Se antaa verovelvolliselle mahdollisuuden vähentää vahvistettu tappio verotettavasta tulosta korkeintaan viiden vuoden aikana sitä mukaa kuin tuloa kertyy.

Veronalaisena liike tulona valtionverotuksessa pidetään summaa, jossa tilikauden ylijäämään (voittoon) lisätään välittömät verot ja muut lisäykset, kuten kulut, joita verotuksessa ei saada vähentää tuloista.

inkomst till den kommun, där sammanslutningen borde ha erlagt kommunalskatt om den varit skild skattskyldig. Inkomstagare som beskattats annans tans än i sin hemkommun är s.a.s. utsocknes och finns inte i statistiken som skild skattskyldig.

4.2. Beskattning av näringsverksamhet

Resultaten av affärsidkares och yrkesutövares näringsverksamhet fastställs genom lagen om beskattning av näringsverksamhet (360/68). Enligt lagen bestäms resultatet av näringsverksamheten på basen av skatteårets inkomster och utgifter. I princip är skattepliktiga inkomster av näringsverksamhet de inkomster i pengar eller de förmåner med penningvärde, som erhållits i näringsverksamheten, såsom överlåtelsepris och därmed jämförbara vederlag för omsättnings-, investerings- och anläggningstillgångar, inkomster av uthyrning som utförts i form av näringsverksamhet ränte-, dividend el. dyl. inkomster samt vinster på finansieringstillgångar.

Avdragbara utgifter inom näringsverksamheten är utgifter för inkomstens förvärvande och bibehållande samt därav härrörande förluster.

Enligt näringskattelagen bestäms resultatet av näringsverksamheten på basen av skatteårets inkomster och utgifter. Rörelse- eller yrkesutövare har dock rätt att överföra en del av sådana utgifter och inkomster, där nytan eller kostnaden fördelar sig på flere år, på utgifter och inkomster under flere därpå följande år, d.v.s. han kan periodisera sina utgifter och inkomster. Resultatet av näringsverksamhet får man då man från de under skatteåret periodiserade inkomsterna och utgifterna avdrar de utgifter d.v.s. kostnader som periodiserats för motsvarande period. T.ex. de olika slagen av avskrivningsrätter för anskaffningsutgifterna av anläggningstillgångarna ansluter sig till periodiseringen av utgifter.

Till näringskattelagen hör lagen om förlustutjämnning. Förlustutjämningsrätten gäller både i stats- och kommunalbeskattningen. Den ger den skattskyldige möjlighet att avdra den fastställda förlusten från den beskattningsbara inkomsten under en tid av högst fem år i den mån beskattningsbar inkomst redovisas.

Som skattepliktig inkomst av rörelse vid statsbeskattningen räknas summan av redovisningsperiodens överskott (vinst), de direkta skatterna och övriga tillägg som sådana utgifter som i beskattningsbar inkomst redovisas.

Kun liikutuloon valtionverotuksessa lisätään se osa kiinnitettyjen velkojen koroista, jota ei saa vähentää kunnallisverotuksessa, saadaan summaksi liikutulo kunnallisverotuksessa.

Liikutulosta valtionverotuksessa vähennetään:

- tuloslaskelman mukainen alijäämä,
- kotimaisen osakeyhtiön tai osuuskunnan kotimaiselta osakeyhtiöltä tai osuuskunnalta saamat osingot ja osuuspääoman korot,
- verovapaat tuotot,
- muualta saatujen sekä jaettavaksi päätettyjen osinkojen ja osuuspääoman korkojen erotus,
- muut vähennykset.

Näiden vähennysten jälkeinen erotus on verotettava liikutulo valtionverotuksessa. Verotettavasta liikutulosta voidaan vähentää tappiontasauslain mukainen, jonkin aikaisemman vuoden mukainen tappio. Tämän erotuksen perusteella maksuunpannaan valtion tulovero.

Kunnallisverotuksessa liikutulosta ei voida vähentää muualta saatujen sekä jaettavaksi päätettyjen osinkojen ja osuuspääoman korkojen erotusta. Verotettava liikutulo kunnallisverotuksessa on siten tavallisesti suurempi kuin valtionverotuksessa. Kunnallisverotuksessa verotettava liikutulo markoissa on yhtä suuri kuin maksuunpantujen liikeäyriä lukumäärä.

Ammattituloja valtion- ja kunnallisverotuksessa koskevat laskelmat vastaavat periaatteessa liikutuloja koskevia laskelmia. Elinkeinon harjoittajan ja yrityksen veronalaiset varat saadaan, kun taseen loppusummaan lisätään kiinteistöjen ja arvopapereiden verotus- ja kirjanpitoarvojen positiiviset tai negatiiviset erotukset ja vähennetään verovapaat varat ja muut vähennykset. Kun veronalaisista varoista vähennetään taseen mukainen vieras pääoma ja kaikki velat, joita kirjanpidossa ei ole otettu huomioon, on tuloksena verotettava varallisuus.

4.3. Maatilatalouden verotus

Maatilatalouden harjoittajan veronalainen tulo määrittyy maatilatalouden verolain (543/67) perusteella. Verolomakkeella no 1 ja verotusrekisterissä maatilatalouden tulolla tarkoitetaan maa- ja

Då man till inkomst av rörelse vid statsbeskattningen lägger den delen av de intecknade skuldernas räntor som inte får avdras i kommunalbeskattningen blir summan inkomst av rörelse vid kommunalbeskattningen.

Från rörelseinkomsten avdras i statsbeskattningen:

- resultaträkningens underskott,
- dividender och räntor på andelskapital, som inhemskt aktiebolag eller andelslag erhållit från inhemskt aktiebolag eller andelslag,
- skattefria intäkter.
- skillnaden mellan räntorna på dividender och aktiekapital erhållna från annat håll och räntorna på dividender och aktiekapital som beslutats utdela,
- övriga avdrag.

Då dessa avdrag gjorts kvarstår den beskattningsbara rörelseinkomsten vid statsbeskattningen. Från den beskattningsbara rörelseinkomsten kan förlusten från tidigare år avdras enligt förlustutjämningslagen. Statlig inkomstskatt uppbärs på skillanden.

Vid kommunalbeskattningen kan från rörelseinkomsten inte avdras skillnaden mellan räntorna på dividender och aktiekapital erhållna från annat håll och räntor som beslutats utdela. Den vid kommunalbeskattningen beskattningsbara rörelseinkomsten är sålunda vanligen högre än vid statsbeskattningen. Vid kommunalbeskattningen är den beskattningsbara rörelseinkomsten i mark lika stor som antalet skattören som debiterats rörelsen.

Yrkesinkomster i stats- och kommunalbeskattningen beräknas i princip enligt samma grunder som rörelseinkomsterna. Näringsidkarens och företags skattepliktiga tillgångar får man då man till balansens slutsumma lägger de positiva eller negativa skillnaderna av beskattnings- och bokföringsvärdena för fastigheter och värdepapper och avdrar skattefria tillgångar och övriga avdrag. Då man från de skattepliktiga tillgångarna avdrar det främmande kapitalet, som framgår ur balansen och samtliga skulder som inte har specificerats i bokföringen får man den beskattningsbara förmögenheten.

4.3. Beskattning av gårdsbruk

Den skattepliktiga inkomsten för idkare av gårdsbruk fastställs med stöd av inkomstskattelagen för gårdsbruk (543/67). Med inkomst av gårdsbruk avses på skatteblankett 1 och i beskattningsregistret

metsätalouden puhtaisten tulojen summaa. Maatalouden puhdas tulo saadaan kun rahana tai rahanarvoisena etuutena verovuonna saaduista tuloista vähennetään tulon hankkimisesta ja säilyttämisestä aiheutuneet menot. Metsätalouden puhtaana tulona pidetään sitä puhdasta tuottoa, jonka samanlaisen metsämaan arvioidaan kunnassa verovuonna päättäneenä ja kahtena sitä edeltävänä hakuuvuotena keskimäärin hehtaaria kohti antaneen huomioon ottaen kantohintatason ja metsään kohdistuvat tavalliset hoito- ja hallintokustannukset sekä kohdittu arvovähennykset. Kun maatilatalouden tulosta valtionverotuksessa vähennetään tappionta-sauslain nojalla samasta tulolähteestä aiheutunut tappio, on saatu erotus maatilatalouden tuloa kunnallisverotuksessa.

4.4. Verot ja maksut

Verovelvolliselle tulojen ja varallisuuden perusteella maksuunpantavat verot ovat tulovero, varallisuusvero, kunnallisvero sekä kirkollisvero. Veronluontoisia maksuja ovat kansaneläke- ja sairausvakuutusmaksu sekä metsänhoitomaksu. Varallisuuden perusteella maksetaan veroa ainoastaan valtiolle.

Tulovero on valtiolle verotettavan tulon suuruuden perusteella maksuunpantava vero. Luonnollisen henkilön ja kotimaisen kuolinpesän tulovero määräytyy progressiivisen tuloveroasteikon mukaan. Myös lapset maksavat tuloveroa kaikista tuloistaan. Määrättäessä lapselle tuloveroa pääomatuloista sen suuruuteen vaikuttavat myös vanhempien pääomatulot.

Yhteisöt maksoivat tuloveroa 33 prosenttia verotettavista tuloistaan.

summan av nettoinkomsterna från jord- och skogsbruk. Nettoinkomsten för jordbruk erhålls då man från de inkomster som erhållits under skatteåret i pengar eller pengars värde avdrar utgifter som förorsakats av inkomstens förvärvarande eller bibehållande. Såsom nettoinkomst av skogsbruk anses den nettointäkt som skogsmarker av samma slag i kommunen uppskattas ha givit i medeltal per hektar det avverkningsår, som utgår under skatteåret, och under de två närmast föregående avverkningsåren, med beaktande av rotprinsnivån och sedvanliga vård- och förvaltningskostnader för skogen samt skäliga avdrag för värdeminskningar. Då man från gårdsbrukets inkomster vid statsbeskattningen avdrar förlust på basen av förlustutjämningslagen är skillnaden gårdsbrukets inkomst vid kommunalbeskattningen.

4.4. Skatter och avgifter

Skatter som på basen av inkomster och förmögenhet debiteras de skattskyldiga är inkomstskatt, förmögenhetsskatt, kommunalskatt samt kyrkoskatt. Avgifter av skattenatur är folkpensions- och sjukförsäkringspremien samt skogsvårdsavgiften. Förmögenhetsskatt uppbärs endast av staten.

Inkomstskatt är den skatt som uppbärs av staten på basen av den beskattningsbara inkomsten. Inkomstskatten för fysiska personer och dödsbon fastställs enligt en progressiv inkomstskatteskala. Även barn betalar inkomstskatt på alla sina inkomster. Då inkomstskatt för barnets kapitalinkomster fastställs, inverkar även föräldrarnas kapitalinkomster på skattens storlek.

Sammanslutningar betalade 33 procent inkomstskatt på sina beskattningsbara inkomster.

Asetelma 1. Tuloveroasteikko vuodelta 1987
Tablă 1. Inkomstskatteskala för år 1987

Verotettava tulo Beskattningsbar inkomst mk	Veron vakioerä tulon alarajan kohdalla Konstant skattetal vid minimigränsen mk	Vero % alarajan ylimenevästä tulon osasta Skatten i % av den del av inkomsten som överskjuter minimigränsen
15 600 - 21 800	10	6
21 800 - 27 000	382	13
27 000 - 32 200	1 058	19
32 200 - 41 600	2 046	23
41 600 - 53 000	4 208	28
53 000 - 76 000	7 400	29
76 000 - 102 000	14 070	33
102 000 - 159 000	22 650	38
159 000 - 265 000	44 310	45
265 000 - 475 000	92 010	50
475 000 -	197 010	51

Varallisuusvero on verotettavan varallisuuden arvon mukaan valtiolle maksuunpantava vero. Luonnollisen henkilön ja kotimaisen kuolinpesän varallisuusvero määräytyy progressiivisen varallisuusveroasteikon perusteella. Yhteisön varallisuusvero määräytyy varallisuusveroprosentin mukaan. Vuonna 1987 se oli 1,0 prosenttia verotettavasta varallisuudesta.

Förmögenhetsskatt är den skatt som uppbärs av staten på basen av den beskattningsbara förmögenhetens värde. Förmögenhetsskatten för fysiska personer och inhemskt dödsbo fastställs på basen av en progressiv förmögenhetsskatteskala. Förmögenhetsskatten för samfund fastställs enligt förmögenhetsskatteprocenten. År 1987 var den 1,0 procent av den beskattningsbara förmögenheten.

Asetelmä 2. Varallisuusveroasteikko vuonna 1987
Tablå 2. Förmögenhetsskatteskala för år 1987

Verotettava varallisuus Beskattningsbar förmögenhet mk	Veron vakioerä varallisuuden alarajan kohdalla Konstant skattetal vid förmögenhetens minimigräns mk	Vero % alarajan ylimenevästä varallisuuden osasta Skatten i % av den del av förmögenhet som överskjuter minimigränsen
830 000 - 1 550 000	200	1,0
1 550 000 - 3 110 000	7 400	1,5
3 110 000 -	30 800	1,7

Kunnallisveroa maksetaan kunnallisverotuksessa veroäyrien lukumäärän perusteella kunnan veroäyrin hinnan mukaan. Asetelmassa 3 esitetään veroäyrien keskihinnat lääneittäin.

Kirkollisveroa maksetaan veroäyrien lukumäärän perusteella, seurakunnan alueella määrätyn veroäyrin hinnan mukaan.

Kansaneläkevakuutusmaksun suorittavat kunnallisveroäyrien lukumäärän perusteella ne luonnolliset henkilöt, jotka tulovuoden aikana täyttävät vähintään 16 vuotta, mutta enintään 63 vuotta. Maksun suuruus vuodelta 1987 oli 1,80 penniä veroäyriltä.

Sairausvakuutusmaksun suorittavat kunnallisveroäyrien lukumäärän perusteella kaikki luonnolliset henkilöt. Poikkeuksen tekevät ainoastaan verovuonna kuolleet, joille maksua ei määrätä lainkaan. Maksun suuruus veroäyriltä oli 1,70 penniä vuodelta 1987.

Metsänhoitomaksu suoritetaan metsänhoitoyhdistyksille metsätalouden edistämistoimintaa varten erikseen kunkin kunnan alueella sijaitsevista metsämaista. Maksun suuruus on 2-6 prosenttia kunnallisverotusta varten arvioidusta metsämaan puhtaasta tuotosta. Sen suorittaminen ei riipu muiden verojen ja maksujen suorittamisvelvollisuudesta.

Kommunalskatt betalas vid kommunalbeskattningen på basen av antalet skattören enligt priset på kommunens skattöre. I tablå 3 ges medelpriserna för skattöret länsvis.

Kyrkoskatt betalas på basen av antalet skattören enligt det skattöre som församlingen på området fastställer.

Folkpensionspremie erligger de fysiska personer, som under inkomståret fyllt minst 16 år men högst 63 år, på basen av antalet kommunala skattören. Premien uppgick år 1987 till 1,80 penni per skattöre.

Sjukförsäkringspremie erligger av alla fysiska personer. Ett undantag utgör de personer som avlidit under skatteåret och av vilka premien inte uppbärs. Premien uppgick år 1987 till 1,70 penni per skattöre.

Skogsvårdsavgift erligger till skogsvårdsföreningar för befrämjande av skogsbruket på skogsmarker. Avgifter erligger skilt för skogsmarker på respektive kommuns område. Avgiften är 2-6 prosent av den för kommunalbeskattningen värderade nettoavkastningen av skogsmarken. Den är inte beroende av skyldighet att erlægga övriga skatter och avgifter.

Asetelma 3. Veroäyrin keskihinnat lääneittäin
 Tabli 3. Skattörets medelpris länsvis

Lääni - Län	1983	1984	1985	1986	1987
Koko maa - Hela landet	15,94	15,97	15,98	16,05	16,17
kaupungit - städer	15,73	15,74	15,74	15,83	15,96
muut kunnat - övriga kommuner	16,39	16,46	16,49	16,56	16,64
Uudenmaan - Nyland	15,08	15,08	15,08	15,22	15,31
kaupungit - städer	15,04	15,04	15,04	15,17	15,25
muut kunnat - övriga kommuner	15,32	15,34	15,33	15,55	15,65
Turun ja Porin - Åbo-Björneborgs	15,95	16,00	16,04	16,08	16,13
kaupungit - städer	15,82	15,84	15,86	15,88	15,95
muut kunnat - övriga kommuner	16,19	16,29	16,37	16,45	16,49
Ahvenanmaa - Åland	16,03	16,16	16,46	16,67	17,04
kaupungit - städer	16,50	16,50	16,50	16,50	17,00
muut kunnat - övriga kommuner	15,57	15,84	16,43	16,83	17,08
Hämeen - Tavastehus	15,65	15,71	15,72	15,77	15,95
kaupungit - städer	15,59	15,62	15,62	15,67	15,86
muut kunnat - övriga kommuner	15,77	15,89	15,92	15,98	16,14
Kymen - Kymmene	16,15	16,16	16,17	16,21	16,21
kaupungit - städer	16,16	16,16	16,17	16,20	16,20
muut kunnat - övriga kommuner	16,10	16,14	16,19	16,21	16,24
Mikkelin S:t Michels	16,47	16,49	16,50	16,51	16,57
kaupungit - städer	16,48	16,48	16,48	16,48	16,63
muut kunnat - övriga kommuner	16,46	16,50	16,51	16,53	16,52
Pohjois-Karjalan - Norra Karelen	16,89	16,89	16,89	16,89	17,07
kaupungit - städer	16,91	16,91	16,91	16,91	17,20
muut kunnat - övriga kommuner	16,86	16,87	16,87	16,87	16,90
Kuopion - Kuopio	16,95	16,99	17,01	17,05	17,09
kaupungit - städer	17,01	17,01	17,01	17,01	17,01
muut kunnat - övriga kommuner	16,86	16,95	17,00	17,11	17,19
Keskí-Suomen - Mellersta Finland	16,53	16,60	16,61	16,66	16,74
kaupungit - städer	16,41	16,50	16,50	16,53	16,55
muut kunnat - övriga kommuner	16,63	16,69	16,71	16,83	16,99
Vaasan - Vasa	16,96	17,01	17,04	17,09	17,42
kaupungit - städer	16,70	16,73	16,73	16,91	17,41
muut kunnat - övriga kommuner	17,21	17,30	17,34	17,33	17,44
Oulun - Uleåborgs	16,94	16,98	17,00	17,00	17,22
kaupungit - städer	16,67	16,67	16,68	16,69	16,99
muut kunnat - övriga kommuner	17,22	17,30	17,33	17,36	17,48
Lapin - Lapplands	17,17	17,18	17,17	17,23	17,26
kaupungit - städer	17,15	17,15	17,15	17,15	17,15
muut kunnat - övriga kommuner	17,19	17,20	17,20	17,32	17,39

5. TIETOJEN LAATU

5.1. Tilaston käyttö

Tulo- ja varallisuustilasto on ensisijaisesti verotusprosessin kuvaaja. Se sisältää tietoja esim. veronalaisista tuloista, varoista ja verotuksesta. Siinä on tietoja myös mm. veronalaisten tulojen jakaumasta. Tilasto ei kuitenkaan kuvaa tulonsaajien todellisia käytettävissä olevia tuloja, joten sitä ei voida käyttää varsinaisiin tulojakotarkasteluihin.

5. UPPGIFTERNAS KVALITET

5.1. Statistikens användning

Inkomst- och förmögenhetsstatistiken återger främst beskattningsprocessen. Den innehåller uppgifter om t.ex. skattepliktiga inkomsterna, tillgångarna och beskattningen. Den omfattar även uppgifter om bl.a. fördelningen av de skattepliktiga inkomsterna. Statistiken beskriver dock inte inkomstagarnas verkliga disponibla inkomster, varför den inte kan användas vid granskning av inkomstfördelning.

Koska tilasto sisältää tiedot vain veronalaisista tuloista, jäävät monet tulolajit sen ulkopuolelle. Näitä ovat mm. eräät sosiaaliset tulonsiirrot ja osa pääomatuloista. On lisäksi todennäköistä, että osa veronalaisista tuloista jää joko tulematta veroviranomaisten tietoon tai ne eivät kaavamaisiin laskelmiin perustuvina tule tilastoon oikean kokoisina.

Verotusrekisteristä ei saada palkansaaajien työpanostietoja. Tulojakaumia ja keskiarvolukuja tarkasteltaessa on siksi muistettava, että tilastossa ovat mukana myös osa- ja tilapäistyötä tehneet henkilöt. Lisäksi tulo- ja varallisuustilastossa on tilastoyksikkönä yleensä tulonsaaja eikä todellinen kulutusyksikkö (kotitalous), jota tulonjakotarkasteluissa olisi käytettävä.

Tilasto kuvaa myös varallisuutta ja varallisuusverotusta. Nämä tiedot on arvostettu verotusarvoihin, jotka useinkaan eivät vastaa varallisuuden todellisia arvoja. Osa varallisuudesta on lisäksi ei-veronalaista, joten se ei ole mukana tilastossa. Tällaisia eräitä ovat esim. tavalliset pankkitalletukset ja obligaatit.

5.2 Tilaston kattavuus

Tulo- ja varallisuustilasto perustuu pääosin kokonaisaineistoon. Se tuotetaan kokonaan verohallituksen ylläpitämän verotusrekisterin perusteella. Verotusrekisteri on välittömän verotuksen verotuslaskentajärjestelmän päärekisteri. Siinä on verovelvolliskohtaiset tiedot verojen ja maksujen määräämistä ja maksuunpanoa varten. Rekisterissä on näin ollen mm. 1-verolomakkeen mukaiset tiedot lähes kaikista luonnollisista henkilöistä. Osalle tulonsaajista ei kuitenkaan ole koneellisesti voitu laskea verotettavia tuloja, varoja tai veroja. Näistä ns. käsinverotettavista on rekisterissä täydellisinä vain maksuunpanotiedot, ts. tiedot verotettavista tuloista tai varoista tai pelkästään maksuunpanuista veroista. Koska rekisterissä on näin ollen puutteelliset tiedot tällaisten henkilöiden veronalaisista tuloista ja varoista sekä vähennyksistä, ei heitä ole sisällytetty tilaston liitetaulukoihin. Tämän takia on tulojen ja verojen kokonaistaso taulukoissa jonkin verran liian alhainen. Tilastollisiin jakaumiin ja tunnuslukuihin käsinverotettujen puuttuminen ei sanottavasti vaikuta, koska heidän osuutensa on vain vajaa

Eftersom statistiken endast innehåller uppgifter om de skattepliktiga inkomsterna, blir många inkomsttyper utanför. Dessa är bl.a. vissa sociala inkomstöverföringar och en del av kapitalinkomsterna. Dessutom är det sannolikt att en del av de skattepliktiga inkomsterna inte alls kommer till skattemyndigheternas kännedom eller att de inte införs i statistiken i rätt omfattning eftersom de beräknas enligt formler.

Ur beskattningsregistret erhålls inte uppgifter om löntagares arbetsinsatser. Vid granskning av inkomstfördelningen och medeltalsiffrorna bör man därför komma ihåg att statistiken även omfattar deltidanställda personer och personer med tillfälligt arbete. Dessutom är inkomst- och förmögenhetsstatistikens statistiska enhet i allmänhet inkomsttagaren och inte den verkliga konsumentenheten (hushållet), som borde användas vid granskning av inkomstfördelning.

Statistiken upptar även förmögenhet och förmögenhetsbeskattning. Dessa uppgifter har uppskattats till beskattningsvärden, som ofta inte motsvarar förmögenhetens verkliga värden. En del av förmögenheten är dessutom ickeskattepliktig, varför denna del inte ingår i statistiken. Sådana poster är bl.a. medel på vanliga bankkonton och obligationer.

5.2. Statistikens täckning

Inkomst- och förmögenhetsstatistiken baserar sig i huvudsak på heltäckande material. Den görs i sin helhet upp på basis av skattestyrelsens beskattningsregister, som är det huvudsakliga registret för den direkta beskattningens beräkningssystem. Registret innehåller för varje skattskyldig uppgifter för fastställande och debitering av skatter och avgifter. Registret innehåller således bl.a. uppgifter som hämtats ur skatteblankett 1 om i det närmaste alla fysiska personer. För en del av inkomsttagarna har det dock inte varit möjligt att på maskinell väg räkna ut den beskattningsbara inkomsten, tillgångar eller skatter. För dessa s.k. manuellt beskattade innehåller registret fullständigt endast debiteringsuppgifter, dvs. uppgifter om beskattningsbara inkomster eller tillgångar eller av enbart om debiterade skatter. Eftersom uppgifterna om dessa personers skattepliktiga inkomster, tillgångar samt avdrag är bristfälliga i registret, har de inte inkluderats i statistikens tabellbilagor. Därför är totalnivån för inkomster och skatter litet för låg i tabellerna. Bortfallet av manuellt

puoli prosenttia luonnollisten henkilöiden koko aineistosta. Käsiverotetuista esitetään verotustietoja tekstin yhteydessä sivulla 22.

Ulkokuntalaisia tulonsaajia ei tilastossa ole käsitelty erillisinä verovelvollisina. Siksi tiedot luonnollisten henkilöiden kotikunnan ulkopuolella tapahtuneesta kunnallisverotuksesta ovat puutteellisia. Tällaisten henkilöiden kotikunnan ulkopuolelta saamia muita kuin henkilökohtaisia tuloja ei ole voitu erotella tulolajeittain, vaan ne on summattu muihin kunnallisveronalaisiin tuloihin. Ulkokuntalaisten verotustietoja esitetään tekstikatsauksessa sivulla 22.

Yhteisöt ovat käsiverotettuja verovelvollisia, joten niistä on rekisterissä vain maksuunpanotiedot. Muita tietoja yhteisöjen verotuksesta ei myöskään tilastossa esitetä.

Verotusrekisteri, jonka perusteella tulo- ja varallisuustilasto laaditaan, valmistuu normaalisti verovuotta seuraavan vuoden lopulla verotuksen valmistuttua. Tässä vaiheessa se otetaan Tilastokeskuksen käyttöön. Verotukseen tehdään tämän jälkeenkin usein muutoksia veromuistutusten ja -valitusten yms. vuoksi. Kokonaistietojen kannalta niillä ei käytännössä liene juuri merkitystä.

5.3. Tietojen vertailtavuus

Tulo- ja varallisuustilaston lisäksi Tilastokeskus julkaisee vuosittain otokseen perustuvaa tulonjakotilastoa. Tulonjakotilaston perusyksikkö on kotitalous ja keskeinen tulokäsite käytettävissä olevat tulot. Tulonjakotilaston tietosisältö on laajempi kuin tulo- ja varallisuustilaston. Se sisältää tietoja myös ei-veronalaisista tuloista sekä kotitalouksien saamista ja maksamista tulonsiirroista. Tulonjakotilaston perusaineisto on saatu haastattelemalla sekä eri rekistereistä.

Kotitalouksien käytettävissä olevista tuloista on saatavilla tietoja myös noin viiden vuoden välein tehtävistä kotitaloustiedusteluista. Kotitaloustiedustelun tulokäsite vastaa tulonjakotilastossa käytettyä.

Maatalouden tuloista Tilastokeskus julkaisee veroaineistoon perustuvaa maatilatalouden yritysjä tulotilastoa.

beskattade inverkar inte nämnvärt på statistiska fördelningar och relationstal, eftersom deras andel är bara knappt en halv procent av de fysiska personerna. För manUEllt beskattade ges dock beskattningsuppgifter i texten på sidan 22.

I statistiken har inkomsttagare som inte har hemvist i beskattningskommunen inte behandlats som separata skatteskyldiga. Därför är uppgifterna om fysiska personers kommunalbeskattning utanför hemkommunen bristfälliga. Dessa personers inkomster utanför hemkommunen (andra än personliga inkomster) har inte kunnat specificeras enligt inkomstslag, utan de har hopräknats med andra kommunalskattepliktiga inkomster. Uppgifter om beskattningen av inkomsttagare som inte har hemvist i beskattningskommunen ges i texten på sidan 22.

Samfunden är manUEllt beskattade skattepliktiga och därför finns det endast debiteringsuppgifter om dem i registret. I statistiken finns inte heller andra uppgifter om beskattningen av samfund.

Beskattningsregistret, som ligger till grund för inkomst- och förmögenhetsstatistiken, färdigställs normalt i slutet av det år som följer på skatteåret efter det beskattningen slutförts. I detta skede börjar Statistikcentralen använda beskattningsregistret. Även efter detta korrigeras beskattningen ofta på grund av skatteanmärkningar och -besvär. För helheten torde dessa inte ha någon praktisk betydelse.

5.3. Uppgifternas jämförbarhet

Förutom inkomst- och förmögenhetsstatistik utger Statistikcentralen årligen en inkomstfördelningsstatistik som baserar sig på urval. Inkomstfördelningsstatistikens primärenhet utgörs av ett hushåll och det centrala inkomstbegreppet av den disponibla inkomsten. Uppgiftsinnehållet i inkomstfördelningsstatistiken är mera omfattande än innehållet i inkomst- och förmögenhetsstatistiken. Inkomstfördelningsstatistiken innehåller även uppgifter om icke-skattepliktiga inkomster samt om de transfereringar som hushållen erhållit och betalat. Inkomstfördelningsstatistikens primärmaterial har erhållits genom intervjuer och ur olika register.

Uppgifter om hushållens disponibla inkomster ingår även i de hushållsbudgetundersökningar som görs med ca fem års mellanrum. Inkomstbegreppet i hushållsbudgetundersökningen är detsamma som i inkomstfördelningsstatistiken.

Över lantbrukets inkomster publicerar Statistikcentralen gårdsbrukets företags- och inkomststatistik. Statistiken bygger på beskattningsuppgifter.

6. MUUTOKSET EDELLISEEN VUOTEEN

Tulojen veronalaisuudessa tapahtuneet muutokset vuonna 1987 olivat varsin vähäisiä. Uusia veronalaisia tuloja olivat potilasvahinkolain mukaiset eläkkeet ja päivärahat, aikuisopintorahat sekä eräät muut päivärahat ja korvaukset.

Vuoden 1987 valtionverotukseen tehtiin noin neljän prosentin inflaatiotarkistus. Verotettavan tulon alaraja korotettiin 15 000 markasta 15 600 markkaan. Myös useiden vähennysten enimmäismääriä nostettiin valtion- ja kunnallisverotuksessa. Keskimäärin tuloverotuksessa tehtäviin vähennyksiin tehtiin 3,5 prosentin inflaatiotarkistus. Uutena vähennyksenä tuli valtionverosta tehtävä lapsenhoitajavähennys. Verovelvollinen sai tietyin edellytyksin vähentää lapsenhoitajan palkasta maksetut sosiaaliturvamaksut. Verotettavan varallisuuden alaraja nousi 800 000 markasta 830 000 markkaan. Yhteisöjen tuloveroprosentti valtionverotuksessa oli edelleen 33.

Ns. verotuksen kattosääntöä muutettiin siten, että myös varallisuusvero voitiin jättää maksuunpanematta, jos kaikkien tulo- ja varallisuusverojen määrä muutoin ylittäisi 80 prosenttia verotettavaa tulosta.

Vuoden 1987 tulo- ja varallisuusveroaineiston käsittelyssä ei edellisiin vuosiin verrattuna ole tehty merkittäviä muutoksia.

7. YLEISKATSAUS

Seuraavassa esitetään yleiskatsaus tulojen ja verotuksen kehityksestä.

Luonnollisia henkilöitä, joilla oli veronalaisia tuloja tai varoja oli vuonna 1987 noin 4 113 000. Tulonsaajien luku kasvoi edellisvuodesta prosentin. Valtionveron alaisia tuloja heillä oli 244 397,7 miljoonaa markkaa, mikä on 8,6 prosenttia edellisvuodesta enemmän. Veronalaisia varoja heillä oli 253 673,8 miljoonaa markkaa eli 7,8 prosenttia enemmän kuin vuotta aiemmin. Luonnolliset henkilöt maksoivat välittömiä veroja vuonna 1987 69 294,7 miljoonaa markkaa. Ne kasvoivat edellisvuodesta 9,7 prosenttia.

Kuolinpesät, yritykset ja muut yhteisöt maksoivat välittömiä veroja yhteensä 6,3 miljardia markkaa, mikä oli 8,3 prosenttia kaikista välittömistä veroista. Osakeyhtiöt ja osuuskunnat maksoivat veroja 4,4 miljardia markkaa eli 70 prosenttia

6. ÄNDRINGAR FRÅN FÖREGÅENDE ÅR

Ändringarna i inkomsternas skattepliktighet år 1987 var tämligen ringa. Nya skattepliktiga inkomsterna var pensionerna och dagpenningarna p.g.a. patientförsäkringen, vuxenstudiepenningarna samt några andra dagpenningarna och ersättningsarna.

En inflationsjustering på omkring fyra procent företogs inom inkomstbeskattningen. Den nedre gränsen för beskattningbar inkomst höjdes från 15 000 mark till 15 600 mark. Även maximibeloppet för flera avdrag höjdes i stats- och kommunalbeskattningen. I medeltal företogs en inflationsjustering på 3,5 procent inom avdragarna. Ett nytt avdrag var barnvårdavdrag från statsskatten. Under vissa förutsättningar fick skattskyldig avdra barnvårdarens socialskyddsförmåner. Den beskattningbara förmögenhetens undre gräns höjdes från 800 000 mark till 830 000 mark. Inkomstskatteprocenten för samfund var alltså 33.

Sk. regeln om beskattningens maximigräns ändrades. Även förmögenhetsskatt skulle inte debiteras, om beloppet av alla inkomst- och förmögenhetsskatter annars skulle överstiga 80 procent av de beskattningsbara inkomsterna.

Inga större ändringar har gjorts i hanteringen av materialet för 1987 års inkomst- och förmögenhetsstatistik eller i dess innehåll.

7. ALLMÄN ÖVERBLICK

I det följande ges en allmän översikt över utvecklingen av skattepliktiga inkomster jämte beskattning.

Antalet fysiska personer, som hade skattepliktiga inkomster eller förmögenhet var ungefär 4 113 000 år 1987. Antalet inkomsttagare steg med en procent från föregående år. Deras statsskattepliktiga inkomster uppgick till 244 397,7 miljoner mark, vilket var 8,6 procent mer än året förut. De hade skattepliktiga tillgångar 253 673,8 miljoner mark, d.v.s. 7,8 procent mera än året förut. Fysiska personer betalade direkta skatter till ett belopp av 69 294,7 miljoner mark år 1987. Stegringen var 9,7 procent från föregående år.

Dödsbon, företag och övriga samfund betalade i sammanlagt 6,3 miljarder mark i direkta skatter, dvs. 8,3 procent av alla direkta skatter. Aktiebolag och andelslag betalade 4,4 miljarder mark i

yhteisöjen veroista ja avoimet sekä kommandiitti-yhtiöt 1,2 miljardia, mikä oli 19 prosenttia yhteisöjen veroista.

skatter, dvs. 70 procent av samfundens skatter och de öppna bolagen och kommanditbolagen 1,2 miljarder mark, dvs. 19 procent av samfundens skatter.

Asetelma 4. Luonnollisten henkilöiden ja yhteisöjen luku, tulot ja verot vuosina 1983-1987
Tablå 4. Antalet fysiska personer och samfund samt inkomster och skatter åren 1983-87

	1983	1984	1985	1986	1987
Luonnolliset henkilöt - Fysiska personer					
Tulonsaajien lukumäärä - Antal inkomsttagare	3 893 456	3 949 956	4 038 766	4 077 309	4 112 815
Muutos, % - Förändring, %	5,8	1,5	2,2	1,0	0,9
Valtionveron alaiset tulot - Statsskattepliktiga inkomster, milj. mk	165 404,0	184 902,3	207 163,3	224 996,9	244 397,7
Muutos, % - Förändring, %	18,5	11,8	12,0	8,6	8,6
Veronalaiset varat - Skattepliktiga tillgångar	176 737,4	195 526,9	215 117,6	235 328,1	253 673,8
Muutos, % - Förändring, %	15,5	10,6	10,0	9,4	7,8
Verot yhteensä - Skatter sammanlagt, milj. mk	44 362,1	50 918,7	58 685,4	63 141,5	69 294,7
Muutos, % - Förändring, %	12,8	14,8	15,3	7,6	9,7
Valtionveron alaiset tulot minus verot - Statsskattepliktiga inkomster minus skatter, milj. mk	121 041,9	133 983,6	148 477,9	161 855,5	175 103,0
Muutos, % - Förändring, %	20,8	10,7	10,8	9,0	8,6
Yhteisöt ja kuolinpesät - Samfund och dödsbon					
Valtionverotuksessa verotettavat tulot - Vid statsbeskattningen beskattningsbara inkomster, milj. mk	6 234,6	6 405,1	7 105,9	7 429,5	9 203,5
Niistä kuolinpesien tulot - Därav dödsbons inkomster, milj. mk	468,9	492,2	497,1	504,4	481,4
Kunnallisverotuksessa verotettavat tulot - Vid kommunalbeskattningen beskattningsbara inkomster, milj. mk	14 298,7	15 314,5	17 371,9	18 755,0	21 731,2
Niistä kuolinpesien tulot - Därav dödsbons inkomster, milj. mk	661,3	692,7	756,2	773,7	753,4
Verotettava varallisuus - Beskattningsbar förmögenhet, milj. mk	4 902,5	5 340,6	5 566,3	3 130,5	3 653,3
Siitä kuolinpesien varallisuus - Därav dödsbons förmögenhet, milj. mk	2 279,7	2 412,2	2 476,4	1 055,8	1 047,6
Verot yhteensä - Skatter sammanlagt milj. mk ..	4 642,8	4 733,9	5 314,2	5 200,4	6 253,6
Niistä kuolinpesien verotus - Därav dödsbons skatter, milj. mk	202,6	212,5	224,9	221,4	214,4

Asetelmat eivät sisällä tietoja luonnollisten henkilöiden kotikunnan ulkopuolella suoritetusta verotuksesta. Mikäli näiden verotus halutaan ottaa huomioon, on asetelmissa kunnallisverotuksesta esitettyihin lukuihin lisättävä asetelman 5 luvut.

I tabläerna ingår inte uppgifter om den beskattning av fysiska personer som verkställts utanför hemkommunen. Om denna beskattning skall beaktas bör uppgifterna i tablå 5 läggas till uppgifterna över kommunalbeskattningen som finns i tabläerna.

Asetelma 5. Muualla kuin kotipaikkakunnallaan verotettujen luonnollisten henkilöiden kunnallisverotus vuosina 1983-1987, milj. mk
Tablå 5. Kommunalbeskattningen för fysiska personer som beskattats annorstädes än på sin hemort åren 1983-1987, milj. mk

Verolaji - Skattetyyp	1983	1984	1985	1986	1987
Kunnallisverotuksessa verotettavat tulot - Vid kommunalbeskattningen beskattningsbar inkomst	1 478	1 582	1 691	1 795	1 857
Kunnallisvero - Kommunalskatt	239	257	275	293	304
Kirkollisvero - Kyrkoskatt	18	20	21	22	23
Kansaneläke- ja sairausvakuutusmaksut - Folkpensions- och sjukförsäkringspremier ..	46	62	74	75	66
Verot yhteensä - Skatter sammanlagt	303	339	388	408	412

Välittömiä veroja pantiin vuodelta 1987 maksuun 75,5 miljardia markkaa, joista luonnolliset henkilöt maksoivat 91,7 prosenttia. Luonnollisten henkilöiden verot kasvoivat vuodesta 1983 vuoteen 1987 n. 56 prosenttia.

Yhteisöt ja kuolinpesät maksoivat välittömiä veroja miltei 35 prosenttia enemmän kuin vuonna 1983. Niiden verotusta yritysmuodoittain tarkastellaan lähemmin sivuilla 32-33.

Käsinverotettavien tiedoista ainoastaan verotietoja voidaan verrata muiden luonnollisten henkilöiden tietoihin. Ne, samoin kuin tiedot merimiesverotuksesta vuoteen 1985 saakka on lisätty asetelman 6 lukuihin. Muiden asetelmien tai liitteaulukoiden lukuihin ne sen sijaan eivät sisälly.

År 1987 debiterades 75,5 miljarder mark i direkta skatter. Därav betalade fysiska personer 91,7 procent. Skatten för fysiska personer ökade från år 1983 till år 1987 med ca 56 procent.

Samfund och dödsbon betalade i direkta skatter nästan 35 procent mera än på år 1983. Deras beskattning enligt företagsform granskas närmare på sidan 32-33.

Av uppgifterna om de handbeskattade är det bara skatteuppgifterna som kan jämföras med andra fysiska personers uppgifter. Dessa uppgifter ingår, liksom uppgifterna om sjömansbeskattningen till året 1985, i uppgifterna i tablå 6. Däremot ingår de inte i uppgifterna i andra tablåer eller tabellbilagor.

Asetelma 6. Luonnollisten henkilöiden¹⁾ ja yhteisöjen välittömät verot vuosina 1983-1987
 Tabla 6. Fysiska personers¹⁾ och samfundens direkta skatter åren 1983-1987

Vuosi År	Luonnolliset henkilöt Fysiska personer				Yhteisöt Samfund				Välittömät verot yhteensä ²⁾ Direkta skatter sammanlagt ²⁾	
	Verot yhteensä Skatter sammanlagt		Tulo- ja varal- lisuusvero Inkomst- och förmögenhets- skatt		Verot yhteensä Skatter sammanlagt		Tulo- ja varal- lisuusvero Inkomst- och förmögenhets- skatt			
	milj.mk	indeksi index	milj.mk	indeksi index	milj.mk	indeksi index	milj.mk	indeksi index	milj.mk	indeksi index
1983	44 792	100	17 814	100	4 440	100	2 133	100	49 435	100
1984	51 296	114	20 324	114	4 521	102	2 047	96	56 030	113
1985	59 080	132	23 604	132	5 089	115	2 283	107	64 395	130
1986	63 233	141	25 332	142	4 979	112	1 944	91	68 433	138
1987	69 295	155	27 818	156	6 040	136	2 479	116	75 550	153

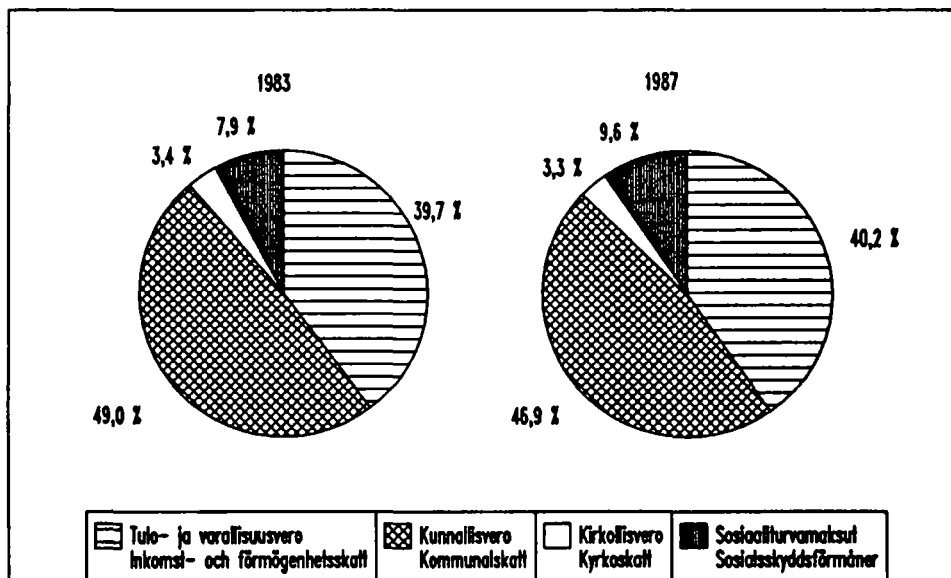
1) Ml. käsinverotetut ja merimiesverotetut vuosina 1983-84 ja -85. - Inkl. handbeskattade och sjömans-
 beskattade åren 1983-84 och -85.

2) Mukana jakamattomat kuolinpesät - Inkl. oskiftade dödsbon.

Yhteisöjen maksamien verojen osuus kaikista välittömistä veroista on laskenut viime vuosina. Luonnollisten henkilöiden maksamista välittömistä veroista on valtion tuloveron ja sosiaaliturvamaksujen osuus noussut ja kunnallisveron osuus laskenut.

Samfundens skatteandel av alla direkta skatter har sjunkit under de senaste åren. Av fysiska personers direkta skatter har statens inkomstskatteandel och socialskyddsavgifternas andel stigit och kommunalskattens andel sjunkit.

Kuvio 1: Luonnollisten henkilöiden verojen jakautuminen vuosina 1983 ja 1987
 Diagram 1: Fördelningen av fysiska personers skatter åren 1983 och 1987



Luonnollisten henkilöiden tulot kasvoivat 8,6 prosenttia ja verot 9,7 prosenttia vuodesta 1986 vuoteen 1987.

Varallisuusvero laski edellisvuoteen verrattuna. Varallisuusverotusasteikon lieventäminen aiheutti sen, että varallisuusveroa maksettiin n. 3 % vähemmän kuin edellisvuonna. Valtion tuloveroa maksettiin 10,5 ja kunnallisveroa 9,5 prosenttia edellisvuotista enemmän.

Veronalaiset tulot ovat vuodesta 1983 vuoteen 1987 kasvaneet 48 prosenttia ja välittömät verot 56 prosenttia. Myös veropohjan laajeneminen on kasvattanut veronalaisia tuloja. Vuoden 1983 jälkeen ovat veronalaisiksi muuttuneet mm. työttömyyskorvaukset ja lapsen kotihoidon tuki.

Veroista eniten ovat tänä aikana kasvaneet valtion tulovero ja sosiaaliturvamaksut. Suhteellisesti hitaammin ovat taas kasvaneet kunnallisvero ja kirkollisvero. Vuodesta 1983 on varallisuusvero laskenut runsaat 40 prosenttia.

De fysiska personernas inkomster ökade med 8,6 procent och skatter med drygt 9,7 procent från år 1986 till 1987.

Förmögenhetsskatten sjönkt jämfört med året förut. Den lindrade förmögenhetsskatteskalen medförde att den förmögenhetsskatt betalades ca 3 % mindre än föregående år. Inkomstagarna betalade i statens inkomstskatt 10,5 och i kommunalskatt 9,5 procent mera än året förut.

De skattepliktiga inkomsterna har ökat med 48 procent och de direkta skatterna med 56 procent från år 1983 till år 1987. Även den breddade skattebasen har ökat de skattepliktiga inkomsterna. Bl.a. arbetslöshetsunderstödet och stöd för vård av barn i hemmet har blivit skattepliktiga efter år 1983.

Av skatterna har socialskyddsavgifterna och statens inkomstskatt ökat mest under denna tid. Jämförelsevis långsammast har däremot kommunal och kyrkoskatten ökat. Jämfört med 1983 har förmögenhetsskatten sjunkit med drygt 40 procent.

Asetelma 7. Luonnollisten henkilöiden verotus vuosina 1983-1987 (1983=100)

Tablå 7. Beskatning av fysiska personer åren 1983-1987 (1983=100)

Vuosi År	Valtion- veronalai- set tulot Statsskatte- pliktiga- inkomster	Tulovero Inkomst- skatt	Kunnallis- vero Kommunal- skatt	Kansaneläke- ja sairaus- vakuutus- maksut Folkpen- sions- och sjukför- säkrings- premier	Kirkollis- vero Kyrkoskatt	Verot yhteensä Skatter sammanlagt	Varallisuus- vero Förmögenhets- skatt
1983	100	100	100	100	100	100	100
1984	112	114	112	139	112	115	111
1985	125	133	126	172	127	132	124
1986	136	144	137	174	137	142	60
1987	148	160	150	189	149	156	58

Suurin osa veronalaisista tuloista on työ- ja eläketuloja. Työtulojen osuus niistä oli 72 prosenttia ja eläketulojen 17 prosenttia. Maatilatalouden tuloja oli 2,9 prosenttia, liike- ja ammatituloja 3,2 prosenttia ja erilaisia sosiaaliturvaetuuksia 3,3 prosenttia. Työtulot kasvoivat edellisvuodesta 8,8 prosenttia ja eläketulot 9,9 prosenttia. Eniten, 82 prosenttia kasvoi lapsen kotihoiton tuki sekä korkotulot, 63 prosenttia.

Största delen av de skattepliktiga inkomsterna är arbets- och pensionsinkomsterna. Arbetsinkomsterna stod för 72 procent och pensionsinkomsterna för 17 procent. Andelen inkomster från gårdsbruk var 2,9 procent, andelen inkomster av rörelse eller yrke 3,2 procent och socialskyddsfrämån av olika slag tog 3,3 procent. Arbetsinkomsterna ökade med 8,8 procent från föregående år och pensionsinkomsterna med 9,9 procent. Mest, med 82 procent, ökade hemvårdsstödet för barn samt ränteinkomsterna, 63 procent.

Asetelma 8. Luonnollisten henkilöiden tulot, varat ja verotus vuosina 1986-1987
 Tabli 8. Fysiska personers inkomster, tillgångar och beskattning åren 1986-1987

Tulot ja verot Inkomster och skatter	1986		1987	
	milj. mk	%	milj. mk	%
Tulot - Inkomster				
Työtulot - Arbetsinkomster	161 454,1	71,8	175 684,1	71,9
Päivä- ja äitiysrahat - Dag- och moderskapspenningar	2 982,5	1,3	3 166,1	1,3
Työttömyysturvaetuudet - Utkomst- skydd för arbetslösa	3 670,9	1,6	3 967,7	1,6
Eläkettulot - Pensionsinkomster	36 842,5	16,4	40 449,6	16,6
Maatilatalouden tulot valtionvero- tuksessa - Inkomst av gårdsbruk vid statsbeskattningen	7 649,5	3,4	7 078,8	2,9
Liike- ja ammattitulot valtionvero- tuksessa - Inkomst av rörelse eller yrke vid statsbesk.	7 401,1	3,3	7 902,5	3,2
Muut elinkeinotulot valtionverotuk- sessa - Övriga inkomster av näring vid statsbesk.	1 180,0	0,5	1 297,6	0,5
Omaisuuksutulot - Inkomster av förmögenhet	1 268,2	0,6	1 585,3	0,6
Tulot yhtymästä - Inkomster från sammanlutning	1 285,4	0,6	1 287,8	0,5
Muut tulot valtionverotuksessa - Övriga inkomster vid stats- beskattningen	1 262,0 ³⁾	0,6	1 993,4 ³⁾	0,8
Valtionveronalaiset tulot yhteensä - - Statskattepliktiga inkomster sammanlagt	224 996,9	100,0	244 397,7	100,0
Vähennykset valtionverotuksessa - Avdrag vid statsbeskattningen	66 315,7	29,5 ¹⁾	74 133,6	30,3 ¹⁾
Valtionverotuksessa verotettava tulo - Vid statsbeskattningen beskattningsbar inkomst	159 265,6	70,8 ¹⁾	171 061,7	70,0 ¹⁾
Veronalaiset varat - Skattepliktiga tillgångar	235 328,1	100,0	253 673,8	100,0
Velat ja veloitteet - Skulder och förpliktelser	128 253,4	54,5 ²⁾	150 542,1	59,3 ²⁾
Verotettava varallisuus - Bestkatt- ningsbar förmögenhet	146 899,3	62,4 ²⁾	154 187,4	60,8 ²⁾
Verot ja maksut - Skatter och avgifter				
Tulovero - Inkomstskatt	25 073,7	39,7	27 706,0	40,0
Varallisuusvero - Förmögenhetsskatt	116,6	0,2	112,1	0,2
Kunnallisvero - Kommunalskatt	29 666,2	47,0	32 476,8	46,9
Kansaneläke- ja sairausvakuutusmaksut- Folkpensions- och sjukförsäkringspremier ...	6 095,5	9,7	6 614,2	9,5
Kirkollivero - Kyrkoskatt	2 068,7	3,3	2 256,8	3,3
Metsänhoitomaksu - Skogsvårdsavgift	70,3	0,1	71,3	0,1
Verot yhteensä - Skatter sammanlagt	63 141,5	100,0	69 294,7	100,0
Valtionveron alaiset tulot miinus verot - Statskattepliktiga inkomster minus skatter	161 855,5	71,9 ¹⁾	175 103,0	71,6 ¹⁾

1) Prosenttia valtionveron alaisista tuloista - Procent av statskattepliktiga inkomster

2) Prosenttia veronalaisista varoista - Procent av skattepliktiga tillgångar

3) Ml. tulot ulkomailta ja lasten kotihoidon tuki - Inkl. inkomster från utlandet och stöd för vård av barn i hemmet.

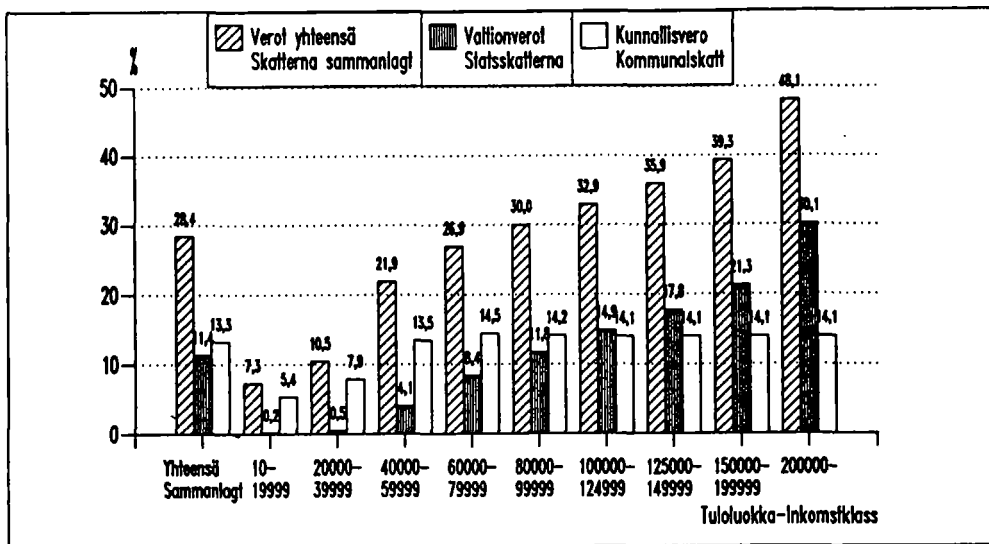
Verojen osuus veronalaisista tuloista oli 28,4 prosenttia vuonna 1987. Vuotta aiemmin veroja maksettiin suhteellisesti hieman vähemmän eli 28,1 prosenttia veronalaisista tuloista.

Kunnallisveron osuus luonnollisten henkilöiden veroista oli 47 prosenttia ja valtionverojen osuus 40 prosenttia. Sosiaaliturvamaksuja maksettiin vajaa kymmenen ja kirkollisveroa runsaat kolme prosenttia kaikista välittömistä veroista.

Skatternas andel av de fysiska personernas skattepliktiga inkomsterna var 28,4 procent år 1987. Året förut var skatternas andel i proportion något mindre, dvs. 28,1 procent av de skattepliktiga inkomsterna.

Kommunalskattens andel av skatterna var 47 procent och de statliga skatternas andel var 40 procent av de direkta skatterna. Inkomsttagarna betalade knappt 10 procent av de direkta skatterna i socialskyddsavgifter och drygt tre procent i kyrkoskatt.

Kuvio 2. Verojen osuus veronalaisista tuloista tuloluokittain
Diagram 2. Skatternas andel av de skattepliktiga inkomsterna enligt inkomstklass



Veronalaisia varoja ihmisillä oli 254 miljardin markan edestä ja velkoja 151 miljardia markkaa. Varat kasvoivat edellisvuodesta 7,8 prosenttia ja velat 17,4 prosenttia. Vakituisen asunnon osuus yksityisten henkilöiden varoista oli suurin, noin 42 prosenttia. Varallisuus on tilastossa arvostettu verotusarvoihin. Velkojen jälkeen jäi ihmisille verotettavaa varallisuutta 154 miljardia markkaa, josta maksettiin varallisuusveroa 112 miljoonaa markkaa.

Valtionveron alaisten tulojen keskiarvo oli vuonna 1987 60 220 markkaa. Laskelmassa on otettu huomioon vain ne, joilla on ollut veronalaisia tuloja. Myöhemmin esitettäviä valtionveron alaisten tulojen keskiarvolukuja alentavat ns. tulottomat eli ne, joilla on ollut pelkästään kunnallisveron alaisia tuloja tai veronalaisia varoja.

Befolkningens skattepliktiga tillgångar uppgick till drygt 254 miljarder mark och skulderna till 151 miljarder mark. Tillgångarna ökade med 7,8 procent från föregående år och skulderna med 17,4 procent. Av privata personernas tillgångar var stadigvarande bostadens andel den största, ca 42 procent. Förmögenhet har uppskattats till beskattningsvärden i statistiken. Efter skulderda var människornas beskattningsbar förmögenhet 154 miljarder mark, därav man betalade förmögenhetsskatt 112 miljarder mark.

De statsskattepliktiga medelinkomsterna var 60 220 mark år 1987. Endast de som haft skattepliktiga inkomster har tagits med i beräkningarna. De uppgifter om medeltalet för de statsskattepliktiga inkomsterna som ges längre fram är lägre på grund av att de sk. inkomstlösa, d.v.s. de som haft inkomster som enbart beskattats i kommunalbeskattningen eller enbart skattepliktiga tillgångar, tagits med i statistiken.

Asetelma 9. Luonnollisten henkilöiden luku, keskimääräiset tulot, vähennykset ja verot sekä tulot miinus verot vuosina 1986-1987

Tablå 9. Antalet fysiska personer, genomsnittliga inkomster, avdrag och skatter samt inkomster minus skatter åren 1986-1987

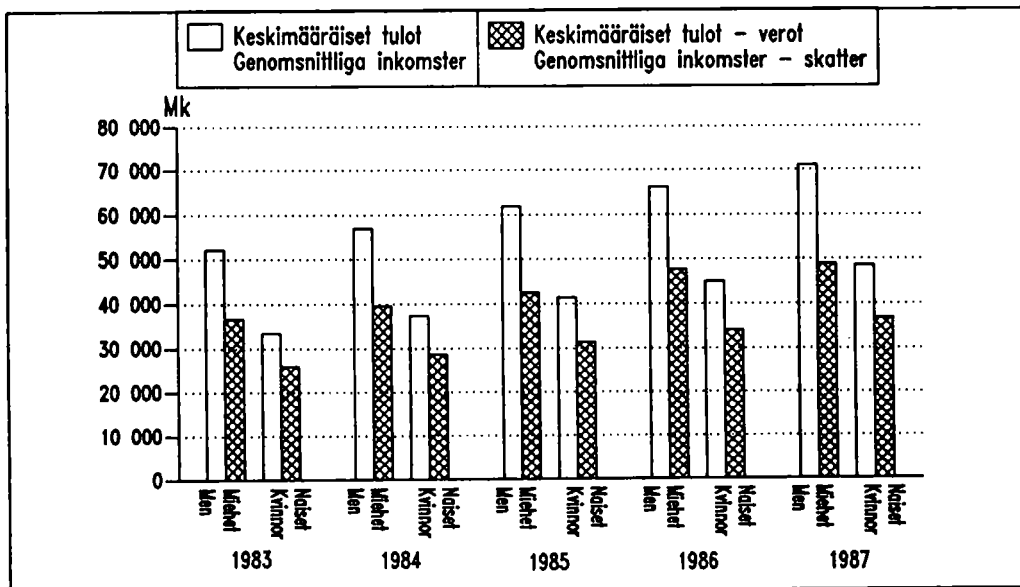
Luku, tulot, verot Antal, inkomster, skatter	Tulonsaajat- Inkomstagare					
	Molemmat sukupuoli Båda könen		Miehet - Män		Naiset - Kvinnor	
	1986	1987	1986	1987	1986	1987
Luku - Antal	4 077 309	4 112 815	1 964 969	1 981 826	2 112 340	2 130 989
Mediaanitulot - Medianinkomster, mk	48 436	51 960	60 002	65 630	39 739	43 099
Keskimääräiset tulot - Genom- snittliga inkomster, mk	55 183	59 423	66 160	71 052	44 972	48 609
Keskimääräiset vähennykset - Genomsnittliga avdrag, mk ¹⁾ .	16 265	18 025	17 367	18 941	15 239	17 173
Keskimääräiset tulot miinus verot - Genomsnittliga in- komster minus skatter, mk ...	39 697	42 575	45 732	48 879	34 082	36 712

1) Valtionverotuksessa - Vid statsbeskattningen

Naisten osuus tulonsaajista on vuosikymmenen alusta lähtien ollut suurempi kuin miesten. Vuonna 1987 heitä oli 7,5 prosenttia enemmän kuin miehiä. Veronalaisia tuloja miehet saivat kuitenkin noin 36 prosenttia enemmän kuin naiset ja miesten keskimääräiset tulot olivat 46 prosenttia korkeammat kuin naisten. Kun tuloista vähennetään verot, olivat näin saadut nettotulot miehillä 33 prosenttia korkeammat kuin naisilla.

Sedan början av decenniet har de kvinnliga inkomsttagarna varit flera än männen. År 1987 var de 7,5 procent flera än männen. Männens skattepliktiga inkomster var dock ungefär 36 procent högre än kvinnornas och männens medelinkomster var 46 procent högre än kvinnornas. Då man från inkomsterna avdrar skatterna var de sålunda erhållna nettoinkomsterna för män 33 procent högre än för kvinnor.

Kuvio 3. Miesten ja naisten keskimääräiset tulot sekä keskimääräiset tulot miinus verot
Diagram 3. Genomsnittliga inkomster samt genomsnittliga inkomster minus skatter för kvinnor och män



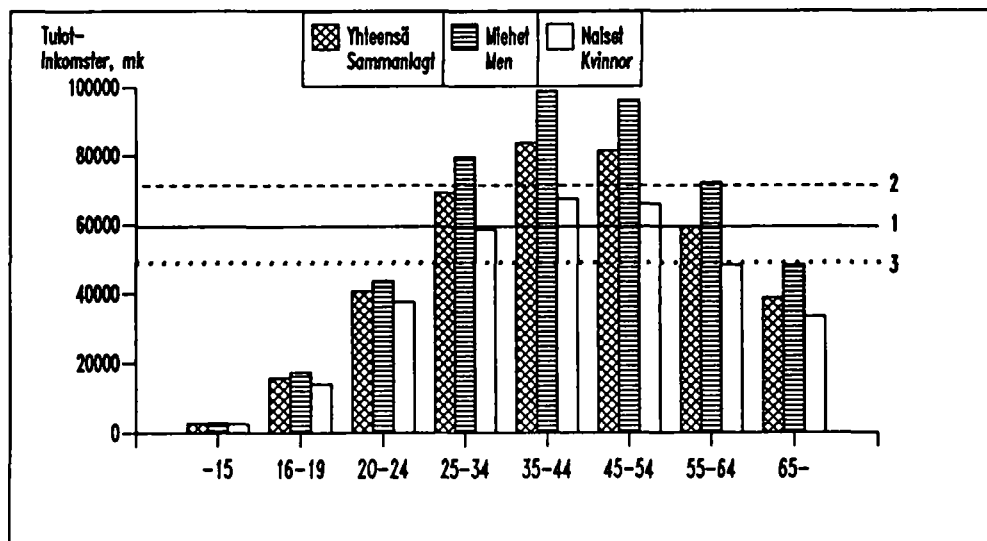
Naisten keskimääräiset tulot ovat vuosikymmenen aikana kasvaneet hieman nopeammin kuin miesten. Ne kasvoivat 112 prosenttia vuodesta 1980 kun miehillä vastaava kasvu oli 91 prosenttia. On kuitenkin huomattava, että naiset saavat miehiä enemmän esim. kansaneläkkeitä ja kotihoiton tukea, jotka vasta tänä aikana muuttivat veronalaisiksi.

Sekä miehistä että naisista olivat suurituloisimpia 35-44-vuotiaat, joista miehet ansaitsivat keskimäärin 99 008 ja naiset 67 460 markkaa. Miesten keskitulot olivat kaikissa ikäryhmissä korkeammat kuin naisten. Suurimmat tuloerot olivat 55-64-vuotiailla, joista miehet ansaitsivat keskimäärin 50 prosenttia enemmän kuin naiset. Nuorimpia, alle 25-vuotiaita lukuunottamatta olivat miesten keskitulot kaikissa ikäluokissa vähintään runsaan kolmanneksen naisten keskituloja korkeammat.

Kvinnornas genomsnittliga inkomster har ökat snabbare än männens under detta decennium. Från år 1980 har de ökat med 112 procent, medan ökningen för männen varit 91 procent. Man bör dock beakta att kvinnorna bl.a. får mera folkpension och hemvårdsstöd än männen, vilka inte förran under denna tid blivit skattepliktiga.

Både bland män och kvinnor hade 35-44-åringarna de högsta inkomsterna. I denna grupp förtjänade männen i medeltal 99 008 mark och kvinnorna 67 460 mark. Männens medelinkomster var i alla åldersgrupper högre än kvinnornas. De största inkomstskillnaderna förekom bland 55-64 -åringarna. I denna åldersgrupp förtjänade männen i medeltal 50 procent mera kvinnorna. Med undantag av yngre, under 25 år, var männens medelinkomster i alla åldersgrupper minst drygt en tredjedel högre än kvinnornas medelinkomster.

Kuvio 4. Keskimääräiset valtionveron alaiset tulot sukupuolen ja iän mukaan
Diagram 4. Genomsnittliga statskattepliktiga inkomster enligt kön och ålder



1. Keskimääräiset tulot - Genomsnittliga inkomster
2. Miesten keskimääräiset tulot - Genomsnittliga inkomster för män
3. Naisten keskimääräiset tulot - Genomsnittliga inkomster för kvinnor

Hieman yli miljoona tulonsaajaa asui Uudellamaalla. Uusmaalaisilla oli myös korkeimmat keskimääräiset tulot. Pienimmät tulot olivat Pohjois-Karjalan läänissä. Uusmaalaisien keskimääräiset tulot olivat noin 24 prosenttia korkeammat kuin maassa keskimäärin ja noin 48 prosenttia korkeammat kuin Pohjois-Karjalassa. Kaupungeissa keskimääräiset tulot olivat 27 prosenttia suuremmat kuin muissa kunnissa. Kun tuloista vähennetään verot olivat näin saadut nettotulot Uudellamaalla keskimäärin 18 prosenttia suuremmat kuin koko maassa ja 36 prosenttia suuremmat kuin Pohjois-Karjalassa.

Työtulojen osuus tuloista oli suurin, noin 78 prosenttia Uudellamaalla ja pienin, runsas 65 prosenttia Mikkelin läänissä. Maatilatalouden tulojen osuus oli suurin Vaasan läänissä ja pienin Uudellamaalla.

Antalet inkomsttagare var drygt en miljon i Nyland. Nylänningarna hade även de högsta genomsnittliga inkomsterna. Inkomsterna var minst i Norra Karelen. Nylänningarnas genomsnittliga inkomster var cirka 24 procent högre än i landet i medeltal och cirka 48 procent högre än i Norra Karelen. I städerna var de genomsnittliga inkomsterna 27 procent högre än i de övriga kommunerna. Efter avdrag av skatter var nettoinkomsterna i Nyland i genom-snitt 18 procent högre än i hela landet och 36 procent högre än i Norra Karelen.

Arbetsinkomsternas andel av inkomsterna var störst, ca 78 procent i Nyland och minst i S:t Michels län drygt 65 procent. Gårdsbruksinkomsternas andel var störst i Vasa län och minst i Nyland.

Asetelmä 10. Luonnollisten henkilöiden luku, mediaanitulot, keskimääräiset tulot sekä keskimääräiset tulot miinus verot Yläneittäin ja kuntamuodoittain vuosina 1986-1987

Tabl 10. Antalet fysiska personer, medianinkomster, genomsnittliga inkomster samt genomsnittliga inkomster minus skatter efter län och kommuntyp åren 1986-1987

Lääni Län	Luku Antal		Mediaanitulot Medianinkomster, mk		Keskimääräiset tulot Genomsnittliga inkomster, mk		Keskimääräiset tulot miinus verot Genomsnittliga inkomster minus skatter, mk	
	1986	1987	1986	1987	1986	1987	1986	1987
Koko maa - Hela landet	4 077 309	4 112 815	48 436	51 960	55 183	59 423	39 697	42 575
Kaupungit - Städer ..	2 532 666	2 557 346	53 853	57 946	59 931	64 598	42 409	45 487
Muut kunnat - Övriga kommuner	1 544 643	1 555 469	38 806	41 614	47 397	50 915	35 249	37 786
Uudenmaan - Nylands .	1 006 857	1 023 027	61 300	62 850	68 018	73 446	46 934	50 388
Turun ja Porin - Åbo-Björneborgs	593 940	598 255	47 517	50 893	53 549	57 346	39 083	41 792
Ahvenanmaa - Åland ..	22 370	22 599	43 276	46 879	53 137	56 978	38 729	41 276
Hämeen - Tavastehus .	566 535	571 971	48 645	52 056	54 143	58 141	39 402	42 144
Kymen - Kymmene	285 109	285 251	46 697	50 211	53 110	57 352	38 519	41 425
Mikkelin - S:t Michels	175 503	175 985	40 304	43 234	47 206	50 582	35 102	37 550
Pohjois-Karjalan - Norra Karelen ...	146 134	146 368	38 572	41 389	46 359	49 793	34 519	36 978
Kuopion - Kuopio	210 641	211 847	41 149	44 464	48 799	52 544	35 816	38 455
Keski-Suomen - Mellersta Finlands	203 279	204 480	42 696	46 511	49 915	53 989	36 565	39 381
Vaasan - Vasa	363 617	366 276	40 585	43 655	47 847	51 093	35 269	37 540
Oulun - Uleåborgs ...	339 636	341 891	41 488	45 165	49 093	52 935	36 083	38 770
Lapin - Lapplands ...	163 688	164 865	42 084	46 013	49 768	53 846	36 373	39 248

Aviopareista oli 2,6 prosenttia sellaisia, joista toisella puolisoilla ei ollut lainkaan tuloja. Kymmenen vuotta aiemmin oli tällaisten avioparien osuus vielä lähes 20 prosenttia. Lähes kaikilla aikuisilla on nykyään ainakin jotain veronalaisia tuloja, mihin lienee vaikuttanut myös se, että tulojen veronalaisuus on viime vuosina mm. sosiaaliturvauudistusten seurauksena laajentunut.

Av gifta par var det 2,6 procent av vilka bara den ena hade inkomst. För tio år sedan var denna procent närmare 20. Så gott som alla vuxna har numera åtminstone någon form av skattepliktiga inkomster. En bidragande orsak är även den att beskattningen av inkomsterna breddats under senare år bl.a. till följd av socialskyddsreformen.

Asetelma 11. Luonnollisten henkilöiden luku, keskimääräiset valtionveronalaiset tulot ja verojen osuus tuloista perhetyypeittäin vuosina 1986 ja 1987

Tablå 11. Antalet fysiska personer, genomsnittliga skattepliktiga inkomster vid statsbeskattningen och skatternas andel av inkomsterna enligt familjetyp åren 1986 och 1987

Perhetyyppi Familjetyp	Luku Antal		Keskimääräiset tulot Genomsnittliga inkomster, mk		Verojen osuus tuloista Skatternas andel av inkomsterna, %	
	1986	1987	1986	1987	1986	1987
Yksinäiset miehet - Ensamstående						
män	880 968	896 449	43 316	47 075	27,7	28,2
lapsia - barn 0	870 235	885 630	42 824	46 547	27,7	28,2
1	7 957	7 967	83 267	89 849	28,0	27,9
2-	2 776	2 852	83 059	91 591	26,3	26,5
Yksinäiset naiset - Ensamstående						
kvinnor	1 045 078	1 058 714	39 062	41 970	22,9	23,2
lapsia - barn 0	967 456	980 903	37 355	40 127	23,1	23,5
1	55 069	54 787	61 121	66 067	22,1	22,0
2-	22 553	23 024	58 451	63 171	19,5	19,1
Avioparit, vain toisella tuloa - Äkta makar, endast den ena har inkomst	33 706	28 513	92 102	97 564	32,8	33,2
lapsia - barn 0	16 137	13 688	86 138	92 586	34,3	35,0
1	6 185	5 292	91 640	97 044	32,6	33,0
2-3	10 507	8 798	101 617	105 876	31,5	31,4
4-5	781	678	92 517	96 072	26,9	27,0
6-	96	57	79 344	75 772	19,2	17,8
Avioparit, molemmilla tuloa - Äkta makar, båda har inkomst	1 051 569	1 058 051	135 901	146 478	29,6	29,8
lapsia - barn 0	533 310	542 427	121 136	130 120	29,4	29,9
1	222 375	218 403	150 190	162 915	30,2	30,4
2-3	279 190	279 993	191 981	165 511	29,4	29,4
4-5	14 247	14 650	134 172	145 318	26,3	26,0
6-	2 447	2 578	124 377	141 599	20,8	21,2

41 prosenttia tulonsaajista ansaitsi vuonna 1987 vähemmän kuin 40 000 markkaa. Tähän ryhmään kuuluu luonnollisesti huomattava osa koululaisia, opiskelijoita yms. osa-aika- ja tilapäistöitä tehneitä. He saivat vajaan 14 prosenttia tuloista ja maksoivat vajaan viisi prosenttia veroista. Tulonsaajat, jotka ansaitsivat 60 000 - 150 000 markkaa maksoivat hiukan yli 60 % prosenttia kaikista välittömistä veroista. Tuloista he saivat 59 prosenttia. Yli 150 000 markan tulot oli noin 165 000 ihmisellä. He saivat hieman yli 14 prosenttia tuloista ja maksoivat runsaat 22 prosenttia veroista.

År 1987 förtjänade 41 procent av inkomsttagarna mindre än 40 000 mark. Till denna grupp hör av naturliga skäl skolelever, studerande o.a. som arbetar deltid eller har tillfälliga arbeten. De fick knappt 14 procent av inkomsterna och betalade knappt fem procent av skatterna. De inkomsttagare som förtjänade mellan 60 000 och 150 000 mark betalade litet över 60 procent av alla direkta skatter. Av inkomsterna fick de cirka 59 procent. Omkring 165 000 personer hade en inkomst på över 150 000 mark. De fick något över 14 procent av inkomsterna och betalade drygt 22 procent av skatterna.

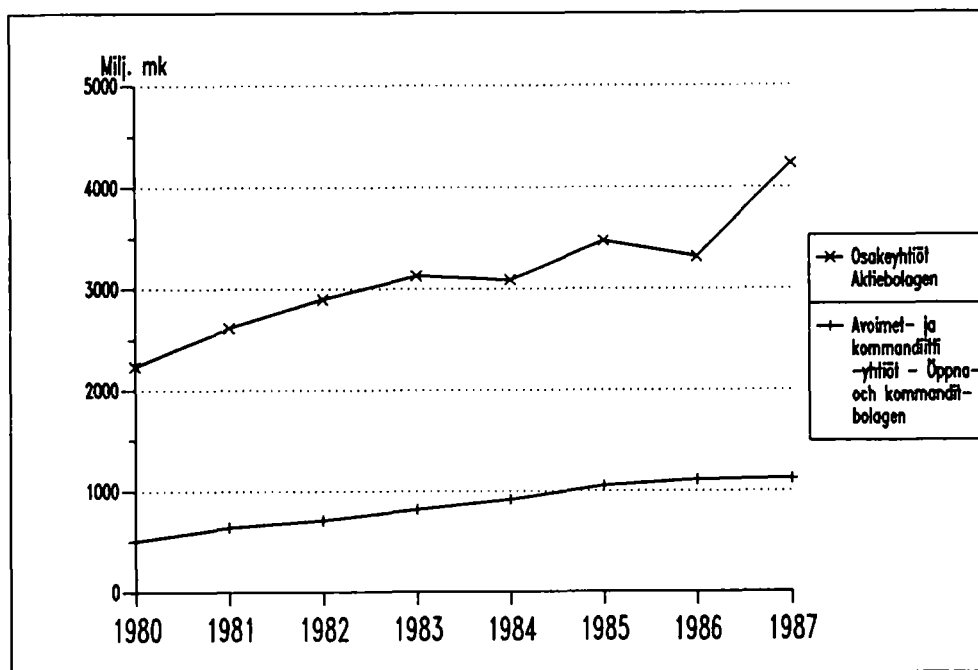
Asetelma 12. Luonnollisten henkilöiden lukumäärän, valtionveron alaisen tulojen, veronalaisten verojen ja verojen jakautuminen valtionveron alaisen tulojen mukaan 1987 (yhteisverotettavat kahden yksikönä)
Tabl 12. Fysiske personer, statskattpliktige inkomster, skattepliktige tilgänger og skatter efter skattepliktige inkomster ved statsbeskattningen 1987 (sambeskattede oppges som två enheter)

Valtionveron alaisen tulojen luokka, mk - Inkomstklass enligt skattepliktige inkomster ved statsbeskattningen, mk														
Yhteensä Sammanlagt	10- 9999	10000- 19999	20000- 29999	30000- 39999	40000- 49999	50000- 59999	60000- 79999	80000- 99999	100000- 149999	150000- 199999	200000- 249999	250000- 299999	Muut Övriga	
Luku - Antal	4 112 815	382 752	310 652	519 712	411 203	311 683	336 794	711 390	475 866	433 591	102 933	33 044	28 807	54 388
Valtionveron alaiset tulot - Statskattpliktige inkomster, milj. mk	244 397,7	1 485,6	4 719,5	12 874,4	14 290,7	13 979,5	18 566,1	49 602,6	42 339,4	51 519,5	17 473,0	7 301,3	10 246,1	0
Veronalaiset varat - Skatteplik- tiga tilgänger, milj. mk	253 673,8	7 537,1	7 431,5	13 644,4	17 009,5	16 649,2	17 750,1	41 803,9	38 228,8	49 656,3	18 227,6	8 079,9	15 961,3	1 694,2
Verot yhteensä - Skatter samman- lagt, milj. mk	69 294,7	49,3	400,5	934,0	1 908,6	2 772,3	4 366,2	13 326,2	12 696,8	17 514,4	6 873,5	3 186,0	5 253,5	13,4
Valtionveron alaiset tulot miinus verot - Statskattpliktige inkomster minus skatter, milj. mk	175 103,0	1 436,3	4 318,8	11 940,5	12 382,1	11 207,2	14 199,9	36 276,4	29 642,6	34 005,1	10 599,5	4 115,3	4 992,3	-13,0
%														
Luku - Antal	100	9,3	7,6	12,6	10,0	7,6	8,2	17,3	11,6	10,5	2,5	0,8	0,7	1,3
Valtionveron alaiset tulot - Statskattpliktige inkomster	100	0,6	1,9	5,3	5,8	5,7	7,6	20,3	17,3	21,1	7,1	3,0	4,2	-
Veronalaiset varat - Skatteplik- tiga tilgänger	100	3,0	2,9	5,4	6,7	6,6	7,0	16,5	15,1	19,6	7,2	3,2	6,3	0,7
Verot yhteensä - Skatter samman- lagt	100	0,1	0,6	1,3	2,7	4,0	6,3	19,2	18,3	25,4	9,9	4,6	7,6	0,0
Valtionveron alaiset tulot miinus verot - Statskattpliktige inkomster minus skatter	100	0,8	2,5	6,8	7,1	6,4	8,1	20,7	16,9	19,4	6,0	2,4	2,9	-

Yritykset ja muut yhteisöt maksoivat välittömiä veroja runsaat 6 miljardia markkaa vuonna 1987. Lisäksi kuolinpesät maksoivat välittömiä veroja 214 miljoonaa markkaa.

Företag och övriga samfund betalade direkta skatter drygt sex miljarder mark åren 1987. Dessutom betalade dödsbon direkta skatter 214 miljoner mark.

Kuvio 5. Yritysten välittömät verot 1980-1987
Diagram 5. Företagens direkta skatter 1980-1987



Valtion verottamien yhteisöjen luku kasvoi 8,3 prosenttia vuodesta 1986 vuoteen 1987.

Yritykset maksoivat välittömiä veroja runsaat 22 prosenttia edellisvuotista enemmän. Eniten kasvoivat osakeyhtiöiden verot. Ne maksoivat tulo- veroa 38 prosenttia ja kunnallisveroa 22 prosenttia edellisvuotista enemmän. Henkilöyhtiöiden verot kasvoivat kahdeksan ja osuuskuntien neljä prosenttia.

Varallisuudesta verotettujen luku ja varallisuusvero kasvoivat edellisvuoteen verrattuna. Yhteisöt ja kuolinpesät maksoivat varallisuusveroa 11 prosenttia edellisvuotista enemmän. Varallisuudesta verotetut yritykset ovat lähinnä avoimia- ja kommandiittiyhtiöitä.

Antalet samfund som beskattas av staten ökade med 8,3 procent från år 1986 till år 1987.

Företagen betalade drygt 22 procent mer än föregående år i direkta skatter. Mest ökade aktiebolagens skatter. Aktiebolagen betalade 38 procent mer i kommunalskatt. Personbolagens skatter steg med åtta procent och andelslagens med fyra procent.

Antalet samfund som betalade förmögenhetsskatt steg jämfört med året förut. Företag och dödsbon betalade 11 procent mera förmögenhetsskatt än året förut. Företag som beskattas för förmögenhet är närmast öppna bolag och kommanditbolag.

Kunnallisveroa yhteisöt maksoivat runsaat 17 prosenttia edellisvuotista enemmän. Kunnallisverotettuja yhteisöjä, joita asetelmassa ovat kaikki kunnallisverotuksessa itsenäisinä verovelvollisina käsitellyt haaraliikkeet ja osastot oli 6 prosenttia edellisvuotista enemmän. Kaikista maksuunpannuista kunnallisveroista yhteisöt maksoivat 9,2 prosenttia.

Samfunden betalade drygt 17 procent mera kommunalskatt än året förut. Jämfört med året förut fanns det 6 procent flera kommunalbeskattade samfund, dvs. i tablån alla filialer och avdelningar som vid kommunalbeskattningen behandlas som självständiga skattskyldiga. Av det totala beloppet debiterad kommunalskatt betalade samfunden 9,2 procent.

Asetelma 13: Yhteisöjen välittömät verot 1983-87, milj.mk
Tablå 13: Samfundens direkta skatter 1983-87, milj.mk

	1983	1984	1985	1986	1987
Tulovero - Inkomstskatt	2 111,2	2 022,8	2 256,4	1 928,0	2 459,0
Verotettujen luku - Antal beskattade	41 254	42 224	45 078	48 663	54 652
Varallisuusvero - Förmögenhetsskatt	22,1	24,5	26,4	16,3	19,6
Verotettujen luku - Antal beskattade	3 955	4 323	4 417	1 573	1 754
Kunnallisvero - Kommunalskatt	2 145,0	2 300,8	2 608,9	2 820,9	3 312,0
Verotettujen luku - Antal beskattade	82 218	90 470	95 590	101 032	107 309
Kirkollisvero - Kyrkoskatt	161,8	173,3	197,8	213,7	248,8

8. LIITETAULUKKOJEN SISÄLTÖ

Vuoden 1987 tulo- ja varallisuustilastossa on 18 liitetaulukkoa. Taulukot 1-10 sisältävät tiedot luonnollisten henkilöiden tuloista ja verotuksesta. Taulukot 11-16 sisältävät tiedot luonnollisten henkilöiden varallisuudesta, sen suhteesta tuloihin ja varallisuuden verottamisesta. Taulukot 17-18 sisältävät tiedot yhteisöjen verotuksesta.

Taulukoissa 1-2 kuvataan tulomuodostusta ja verotusprosessia tuloluokittain valtionveron alaisten tulojen mukaan.

Taulukossa 3 tulonsaajien lukumäärä-, tulo-, varallisuus-, vähennys- ja verotiedot esitetään lääneittäin. Taulukossa 4 vastaavat tiedot ovat iän ja sukupuolen mukaan ja taulukossa 5 perhetyypeittäin.

Taulukoissa 6-10 käsitellään luonnollisten henkilöiden lukumääriä, valtionveron alaisia tuloja ja veroja valtionveron alaisten tulojen suuruuden sekä alueellisten ja väestöllisten muuttujien mukaisesti luokiteltuina. Taulukossa 6 tiedot ovat lääneittäin ja seutukaava-alueittain, taulukossa 7 yksityiskohtaisemmin lääneittäin, taulukossa 8 perhetyypeittäin sekä taulukossa 9 sukupuolen ja iän mukaan.

Taulukossa 10 käsitellään avioparien tuloja miehen ja vaimon valtionveron alaisten tulojen mukaan.

Taulukoissa 11-16 luokitusmuuttujina ovat luonnollisten henkilöiden veronalaiset varat. Taulukossa 11 esitetään tiedot varallisuusverotuksesta valtionveron alaisten tulojen ja veronalaisten varojen mukaan. Taulukossa 12 varallisuuden jakautumista tarkastellaan pääasiallisen tulolähteen mukaan. Taulukoissa 13 ja 14 kuvataan luonnollisten henkilöiden varallisuus ja velat veronalaisten varojen ja valtionveron alaisten tulojen mukaan. Taulukossa 15 varojen jakautumista kuvataan lääneittäin ja taulukossa 16 varallisuuslajeittain sekä pääasiallisen tulolähteen mukaan.

Taulukossa 17 on esitetty tiedot kuolinpesien ja yhteisöjen verotuksesta yritysmuodoittain ja taulukossa 18 lääneittäin.

8. TABELLBILAGOR

I inkomst- och förmögenhetsstatistiken för år 1987 finns 18 tabellbilagor. Tabellerna 1-10 innehåller uppgifter om fysiska personers inkomster och beskattning. Tabellerna 11-16 innehåller uppgifter om fysiska personers förmögenhet, dess förhållande till inkomsterna samt beskattning av förmögenheten. Tabellerna 17-18 innehåller uppgifter om beskattningen av samfund.

I tabellerna 1-2 redogörs för inkomstbildningen och beskattningsprocessen efter inkomstklass enligt skattepliktiga inkomster vid statsbeskattningen.

I tabell 3 ges uppgifter om antalet inkomsttagare, uppgifter om deras inkomst, förmögenhet, avdrag och beskattning efter län. I tabell 4 finns motsvarande uppgifter efter ålder och kön och i tabell 5 efter familjetyp.

I tabellerna 6-10 behandlas antalet fysiska personer, deras statsskattepliktiga inkomster och skatter efter storleken av de statsskattepliktiga inkomsterna samt de regionala och demografiska variablerna. I tabell 6 anges uppgifterna efter län och regionplaneområde, i tabell 7 mera detaljerat efter län, i tabell 8 efter familjetyp och i tabell 9 efter kön och ålder.

I tabell 10 behandlas äkta makars inkomster enligt mannens och hustruns statsskattepliktiga inkomster.

I tabellerna 11-16 används fysiska personers skattepliktiga tillgångar som klassificeringsvariabler. I tabell 11 finns uppgifter om förmögenhetsbeskattningen efter skattepliktiga inkomster vid statsbeskattningen och skattepliktiga tillgångar. I tabell 12 granskas förmögenhetsfördelningen efter den huvudsakliga inkomstkällan. I tabellerna 13 och 14 uppges fysiska personers förmögenhet och skulder efter skattepliktiga tillgångar och skattepliktiga inkomster vid statsbeskattningen. I tabell 15 uppges fördelningen av tillgångar enligt län och i tabell 16 enligt förmögenhetslag och enligt den huvudsakliga inkomstkällan.

I tabell 17 framläggs uppgifterna för beskattningen av dödsbon och samfund efter företagsform och i tabell 18 efter län.

9. LISÄTIETOJEN SAANTI

Tulo- ja varallisuustilastoa laaditaan Tilastokeskuksen elinolotilastotoimistossa, jonka puoleen voi kääntyä tilaston tietosisältöä koskevissa ongelmissa (p. (90) 17341).

Tilastokeskus on tuottanut verotusaineistosta kunnittaisia tietoja vuodesta 1973 lähtien. Tiedot on toimitettu erityisselvitysten kautta. Tulo- ja varallisuustilastosta on mahdollisuus saada valmiina kuntakohtaisina tulostuksina julkaisutaulujen 1, 2, 4, 8, 9, ja 17 mukaiset tiedot. Tilastokeskuksen salassapitovelvollisuuden vuoksi alle 5 havaintoyksikköä koskevat markkamääräiset tiedot on nollattu; luvut sisältyvät kuitenkin loppusummiin. Kunnittaisia tietoja tilaston aineistosta on myös Tilastokeskuksen ylläpitämässä aluetietokannassa (ALTIKA). Kuntapakettia ja muita erityisselvityksiä tilaston aineistosta voi tiedustella Tilastokeskuksesta.

Kunnittaisten tietojen lisäksi on saatavissa tuloluokittain (taulukon 1 mukaisena) lukumäärätiedot sekä keskimääräiset tulo-, vähennys-, varallisuus- ja verotiedot.

9. TILLÄGSUPPGIFTER

Inkomst- och förmögenhetsstatistiken görs upp vid Statistikcentralens byrå för statistik över levnadsförhållanden. I frågor som gäller statistiken står byrån för levnadsförhållanden till tjänst med upplysningar (t. (90) 17 341).

Statistikcentralen har utarbetat uppgifter enligt kommun ur beskattningsmaterialet från och med år 1973. Uppgifterna kan beställas via Statistikcentralens enhet för specialutredningar. Det är möjligt att få inkomst- och förmögenhetsstatistikuppgifterna i tabellerna 1, 2, 4, 8, 9 och 17 uttagna direkt per kommun. I enlighet med Statistikcentralens sekretessbestämmelser har uppgifter som gäller färre än 5 object inte uppgetts, där har siffran noll antecknats; uppgifterna ingår dock i slutsummorna. Ur det statistiska materialet erhålls även uppgifter efter kommun ur Statistikcentralens regionala databas (ALTIKA). Statistikcentralen kan ge besked om kommunpaket och övriga specialutredningar som kan utarbetas på basen av statistiken.

Utöver de kommunvisa uppgifterna står även uppgifter om antal och medelinkomster, medelavdrag, medelförmögenhet och medelskatt (enligt tabell 1) att få.

SUMMARY

The income and property statistics are based on the taxation register maintained by the inland revenue service. The register includes both individuals and corporations. Regarding individuals, the chief income concept is the income subject to state taxation, the main items of which are wages and salaries, pensions, income from agriculture and forestry, business and professional income, unemployment benefits, per diem and maternity allowances, income from real estate and property, and income from association. Income less deductions yields the income taxable in state taxation as well as the income taxable in municipal taxation, the latter being the larger because municipal taxation allows fewer deductions. Taxable income forms the basis for determining the amount of the progressive state income tax, proportional municipal tax, and other comparable charges. Taxable property determines the amount of property tax.

Being based on taxation data, these statistics do not include as income such social transfers as child allowances, and rent subsidies. In certain cases income from property is exempt from tax. In addition, several property items are undervalued in taxation.

In 1987 Finland had 4,1 million income recipients, whose aggregate income subject to taxation amounted to 244 billion marks. The average income was 59 423 marks, up about 8,6 per cent on the previous year. Individuals paid about 69 billion marks in taxes and other comparable charges. The average tax rate was 28,4 per cent. The municipal tax accounted for nearly half of all taxes and the state income tax for 40 per cent. These individuals had a total of 254 billion marks in assets subject to taxation, up 8 per cent on the previous year. Persons with property paid 112 million marks in property tax. This particular tax accounted for only about 0,2 per cent of all taxes. Corporations and decedent estates paid a total of 6,3 billion marks in state income, municipal, and property taxes, an amount representing 8,3 per cent of all direct taxes.

In addition to these statistics, the Central Statistical Office of Finland publishes sample-based income distribution statistics on individuals and households. The basic unit of the income distribution statistics is the household and the main income concept disposable income. The Central Statistical Office also publishes enterprise and income statistics on agriculture and forestry.

Käsiteluettelo	Förteckning över termer	List of terms
Alaikäiset lapset	Minderåriga barn	Under-aged children
Ammattitulot	Inkomster av yrke	Income from profession
Ansiotulot	Förvärvsinkomster	Earnings
Asunto-osakeyhtiö	Bostadsaktiebolag	Housing company
Asuntotulot	Inkomster av bostad	Imputed income from owneroccupied dwellings
Avioparit	Äkta makar	Married couples
- molemmilla tuloa	- båda har inkomst	- both have income
- vain toisella tuloa	- endast den ena har inkomst	- only one has income
Avoim yhtiö	Öppet bolag	Unlimited partnership company
Elinkorot	Livräntor	Annuities
Eläketulot	Pensiosinkomster	Pensions
- ansio-, tapaturma- ja liikennevakuutuseläkkeet	- förvärvs-, olycksfalls- och försäkringspensioner	- employment, disability and traffic insurance pensions
- kansaneläke	- folkpension	- national pension
Erillinen toimipaikka	Separat arbetsplats	Separate establishment
Ikä	Alder	Age
Jakamaton kuolinpesä	Oskiftade dödsbon	Undivided decedent estates
Kansaneläkevakuutusmaksu	Folkpensionspremie	National pension contribution
Kaupungit	Städer	Urban communes
Keskihinta	Medelpris	Average price
Keskimääräiset tulot	Genomsnittliga inkomster	Average income
Keskimääräiset vähennykset	Genomsnittliga avdrag	Average deductions
Keskimääräiset tulot minus verot	Genomsnittliga inkomster minus skatter	Average income minus taxes
Kiinteistöt	Fastigheter	Real estates
Kiinteistötulot	Inkomst av fastighet	Income from real estates
Kirkollisvero	Kyrkoskatt	Church tax
Koko maa	Hela riket	Whole country
Kommandiittiyhtiö	Kommanditbolag	Limited partnership company
Korkotulot	Ränteinkomster	Income from interest
Korot	Räntor	Interest
Kotipaikkakunta	Hemort	Domicile
Kulkuvälineet	Fortskaffningsmedel	Vehicles
Kunnallisvero	Kommunalskatt	Municipal tax
Kunnallisveron alaiset tulot	Vid kommunalbeskattningen skattepliktiga inkomster	Income subject to municipal taxation
Kunnallisverotuksessa verotettavat tulot	Vid kommunalbeskattningen beskattningsbara inkomster	Taxable income in municipal taxation
Kunnan verottamat	Av kommunen beskattade	Taxed by municipality
Kunta	Kommun	Municipality
Käsinverotetut	Manuellt beskattade	Manually taxed
Laitos	Institut	Institution
Lapsi/Lasta	Barn	Child
Ei lapsia	Utan barn	No children
Lasten kotihoidon tuki	Stöd för vård av barn i hemmet	Support for the home care of children
Liiketulot	Inkomst av rörelse	Income from business
Luku	Antal	Number
Luonnolliset henkilöt	Fysiska personer	Individuals
Luontoisetu	Naturaförmån	Benefit in kind
Lääni	Län	Province
Maatilatalouden tulot	Inkomst av gårdsbruk	Income from agriculture and forestry
Maatilatalouden varat	Gårdsbrukets tillgångar	Assets of agriculture and forestry
Mediaanitulo	Median inkomst	Median income
Merimiestulo	Sjömansinkomst	Sailors' income
Merimiesvero	Sjömansskatt	Sailors' tax
Merimiesverotettu	Sjömansbeskattad	

Metsänhoitomaksu	Skogsvårdsavgift	Forest premium
Miehet	Män	Males
Molemmat sukupuolet	Båda könen	Both sexes
Muut	Övriga	Others
Muut kunnat	Övriga kommuner	Rural communes
Muut tulot	Övriga inkomster	Other income
Naiset	Kvinnor	Females
Omaisuuksutulot	Inkomster av förmögenhet	Income from property
Osakehuoneistot	Aktielägenheter	Housing company shares
Osakeyhtiö	Aktiebolag	Joint-stock company
Osakkeet	Aktier	Company shares
Osingot	Dividender	Dividends
Osuuskunta	Andelslag	Co-operative society
Palkansaajat	Löntagare	Wage earners
Perhetyyppi	Familjetyp	Type of family
Päivä- ja äitiysrahat	Dag- och moderskappeningar	Per diem and maternity allowances
Rahamäärä	Penningbelopp	Amount of money
Saatavat	Tillgodohavanden	Receivables
Sairausvakuutusmaksu	Sjukförsäkringsavgift	The sickness insurance premium
Seutukaava-alue	Regionplaneområde	Regional planning area
Sosiaaliturvamaksu	Socialskyddsavgift	Social security contributions
Säätiö	Stiftelse	Foundation
Tuloluokka	Inkomstklass	Income bracket
Tulonsaaja	Inkomstagare	Income-recipient
Tulot	Inkomster	Income
Tulot ulkomailta	Inkomster från utlandet	Income from abroad
Tulot miinus verot	Inkomster minus skatter	Income minus taxes
Tulot yhtymästä	Inkomst från sammanslutning	Income from association
Tulottomat	Utan inkomst	Individuals without income
Tuloveroasteikko	Inkomstskatteskala	The scale of income tax
Työttömyysturvaetuudet	Utkomstskydd för arbetslösa	Unemployment benefits
- työttömyyspäiväraha	- arbetslöshetdagpenning	- daily unemployment allowance
- muu työllisyystuki	- övriga stöd för sysselsättning	- other support for the unemployed
Työtulot	Arbetsinkomster	Wages and salaries
- hankintatyön arvo metsä- taloudessa	- värdet av leveransarbete i skog.	- imputed value in forestry
- luontoisedut	- naturaförmåner	- wages and salaries in kind
- muut palkkatulot	- andra löneinkomster	- other wages and salaries
- merityötulo	- sjöarbetsinkomst	- sailors' income
- palvelurahat	- betjäningsavgift	- service charges
- rahapalkka	- penninglön	- wages and salaries in money
Valtion tulovero	Statlig inkomstskatt	State income tax
Valtion verottamat	Av staten beskattade	Taxed by the state
Valtionverot	Statsskatter	State taxes
Valtionveron alaiset tulot	Statsskattepliktiga inkomster	Income subject to state taxation
Valtionverotuksessa verotet- tavat tulot	Vid statsbeskattningen beskattningsbara inkomster	Taxable income in state taxation
Varallisuuslaji	Typ av förmögenhet	Type of property
Varallisuusvero	Förmögenhetsskatt	Capital tax
Varallisuusveroasteikko	Förmögenhetsskatteskala	The scale of capital tax
Varat liikkeestä ja ammatista	Tillgångar av rörelse och yrke	Assets of trade and profession
Velat ja veloitteet	Gäld och förpliktelser	Debts and obligations
Veronalaiset tulot	Skattepliktiga inkomster	Income subject to taxation
Veronalaiset varat	Skattepliktiga tillgångar	Assets subject to taxation
Veronkorotus	Skatteförhöjning	Tax increase
Veronluonteiset maksut	Avgifter av skattenatur	Fiscal charges
Verot	Skatter	Taxes
Verotettava varallisuus	Beskattningsbar förmögenhet	Property subject to taxation
Verotettujen luku	Antal beskattade	Number of those liable to taxation
Verottamattomien luku	Antal obeskattade	Number of those not liable to taxation

Veroäyri	Skattöre	Municipal income tax unit
Vuokratulot	Hysesinkomter	Rents
Vuosi	År	Year
Vähennykset	Avdrag	Deductions
- Ahvenanmaan erikoisvähennys	- speciellt avdrag för Åland	- special deduction for Åland
- elatusvelvollisuusvähennys	- underhållsskyldighetsavdrag	- child support deduction
- eläkevakuutusmaksut	- premier för pensionsförsäkring	- pension contribution
- eläketulovähennys	- pensionsinkomstavdrag	- pension deduction
- henkivakuutusmaksut	- premier för livförsäkring	- life insurance premiums
- huoltajavähennys	- försörjaravdrag	- guardian's deduction
- invalidivähennys	- invalidavdrag	- permanent disability deduction
- korot ja indeksikorotukset	- räntor och indexförhöjningar	- interests on debts
- koulutusvähennys	- utbildningsavdrag	- deduction on support of studying children
- lapsenhoitovähennys	- barnvårdsavdrag	- child care deduction
- lapsivähennys	- barnavdrag	- child deduction
- matkakulut	- resekostnader	- travel expenses
- muut vähennykset	- övriga avdrag	- other deductions
- opiskelijavähennys	- studieavdrag	- study deduction
- osinkotulovähennys	- dividendavdrag	- dividend deduction
- palkkavähennys	- löneavdrag	- salary deduction
- perusvähennys	- grundavdrag	- basic deduction
- puolisoavähennys	- makes/makas avdrag	- deduction for spouse
- sairauskulut	- sjukdomskostnader	- medical costs
- toistuvaisuusavustus	- periodiskt understöd	- periodical assistance
- tulolähteen tappio	- förvärvskällans förlust	- loss of earnings
- tulonhankkimiskustannukset	- kostnader för inkomstens förvärvande	- costs from income acquisition
- tulonhankkimisvähennys	- avdrag för inkomstens förvärvande	- deduction on income capacity to pay taxes
- työtulovähennys	- arbetsinkomstavdrag	- wage deduction
- varallisuusverovähennys	- förmögenhetsskatteavdrag	- property tax deduction
- veronmaksukyvyyn alentumisvähennys	- avdrag på grund av nedsatt skattebetalningsförmåga	- deduction for a reduced capacity to pay taxes
- vähennysten siirto puolisoiden kesken	- avdrag överfört till make/maka	- deduction transferred to spouse
- yksinhuoltajavähennys	- ensamförsörjaravdrag	- single parent deduction
- ylimääräinen työtulovähennys	- extra arbetsinkomstavdrag	- extraordinary earnings deduction
Vähennykset kunnallisverotuksessa yhteensä	Avdragen vid kommunalbeskattningen sammanlagt	Deductions in municipal taxation, total
Vähennykset valtionverotuksessa yhteensä	Avdragen vid statsbeskattningen sammanlagt	Deductions in state taxation, total
Välitön vero	Direkt skatt	Direct tax
Yhdistys	Förening	Association
Yhteensä	Summa	Total
Yhteisverotettavat	Sambeskattade	Jointly taxed
Yhteisöt	Samfund	Corporations
Yhtymä	Sammanslutning	Partnership association
Yksinäiset miehet/naiset	Ensamstående män/kvinnor	Non-married persons male/female
Yksityiset henkilöt	Enskilda personer	Private persons
Yritysmuoto	Företagsform	Enterprise
Äyrit	Ören	Municipal tax rates for
- ammattiäyrit	- ören för yrke	- vocation
- henkilökohtaiset äyrit	- ören för personlig inkomst	- personal income
- kiinteistöäyrit	- ören för fastighet	- real estate
- korotusäyrit	- skattehöjningsskattören	- increase in taxation
- liikeäyrit	- ören för rörelse	- business
- osuus yhtymän veroäyristä	- andel av sammanslutnings skattören	- share in organisation's tax rate

1. LUONNOLLISTEN HENKILÖIDEN LUKU, TULOT, VARAT, VÄHENNYKSET JA VEROT VALTIONVERON ALAISTEN TULOJEN MUKAAN
FYSISKA PERSONERS ANTAL, INKOMSTER, TILLGÅNGAR, AVDRAG OCH SKATTER ENLIGT SKATTEPLIKTIGA INKOMSTER VID STATSBE-
SKATTNINGEN
NUMBER, INCOME, ASSETS, DEDUCTIONS AND TAXES OF INDIVIDUALS BY INCOME SUBJECT TO STATE TAXATION

RAHAMÄRRÄT - PENGAR I - MONEY UNIT, 1000 MK

LUKU, TULOT, VARAT, VÄHENNYKSET JA VEROT ANTAL, INKOMSTER, TILLGÅNGAR, AVDRAG OCH SKATTER NUMBER, INCOME, ASSETS, DEDUCTIONS AND TAXES	YHTEENSÄ SUMMA TOTAL	VALTIONVERON ALAISTEN TULOJEN LUOKKA, MK INKOMSTKLASS ENLIGT SKATTEPLIKTIGA INKOMSTER VID STATSBEKATTNINGEN, MK INCOME BRACKET BY INCOME SUBJECT TO STATE TAXA- TION, MK				
		10 - 2499	2500 - 4999	5000 - 9999	10000 - 14999	15000 - 19999
TULONSAAJIEN LUKU ANTAL INKOMSTTAGARE	4112815	166595	77252	138905	147466	163186
ALAIKÄISTEN LASTEN LUKU ANTAL MINDERÅRIGA BARN	1070619	5308	3544	6782	7974	9968
TULOT VALTION- JA KUNNALLISVEROTUKSESSA INKOMSTER VID STATS- OCH KOMMUNALBEKATTNINGEN						
VALTIONVERON ALAISET TULOT YHTEENSÄ VID STATSBEKATTNINGEN SKATTEPLIKTIGA INKOMSTER SAMMANLACT ..	244397661	150165	285033	1050437	1811672	2907762
KUNNALLISVERON ALAISET TULOT YHTEENSÄ VID KOMMUNALBEKATTN. SKATTEPLIKTIGA INKOMSTER SAMMANLACT ..	245439194	172946	292696	1053726	1814272	2898448
1 TYÖTULOT ARBETSINKOMSTER	175684098	69423	167845	709615	854860	978769
1 RAHAPALKKA PENNINGLÖN	166967696	56136	143186	620903	752504	870833
2 LUONTOISEDUT NATURAFÖRMÄNER	1847957	431	694	4220	8405	10691
3 MUUT PALKKATULOT ANDRA LÖNEINKOMSTER	5507309	12059	21766	76025	82047	82643
4 MERITYÖTULO SJOARBETSINKOMST	975211	25	70	328	873	1435
5 PALVELURAHAT, TOIMITUSKIRJAIN LUNASTUKSET YMS. BETJÄNINGSAVGIFTER, EXPEDITIONSLÖSEN O.A. DYL.	372677	707	2023	7756	10657	12758
6 HANKINTATYÖN ARVO METSÄTALOUESTA VÄRDET AV LEVERANSARBETE I SKOGSBRUKET	13264	53	99	384	364	397
2 SAIRAUSVAKUUTUSLAIN MUKAISET PÄIVÄ- JA ÄITIYSRAHAT DAG- OCH MODERSKAPSPENNINGAR ENLIGT SJUKFÖRSÄKRINGSLAGEN..	3166062	3667	6426	23243	47682	83037
3 TYÖTTÖMYNSTURVAETUDET UTKOMSTSKYDD FÖR ARBETSLÖSA	3967750	3558	14494	55728	107906	242175
1 TYÖTTÖMYNSPÄIVÄRAHA ARBETSLÖSHETDAGPENNING	3443396	2812	10617	45009	91702	213921
2 MUU TYÖLLISYYSTUKI ÖVRIGA STÖD FÖR SYSSELSÄTTNIG	524358	748	3888	10717	16211	28247
4 LASTEN KOTIHOIDON TUKI STÖD FÖR VÅRD AV BARN I HEMMET	870308	201	1354	9527	25831	67596
5 ELÄKETULOT PENSIONSINKOMSTER	40449640	8401	31309	129040	599586	1283186
1 TYÖ-, VIRKA- JA YRITTÄJÄELÄKKEET ARBETS-, TJÄNSTE- OCH FÖRETAGARPENSIONER	27050518	3890	16655	69650	125698	214636
2 TAPATURMA- JA LIIKENNEVAKUUTUSELÄKKEET OLYCKSFALL- OCH TRAFIKFÖRSÄKRINGSPENSIONER.....	771150	532	1091	4780	7550	12894
3 KANSANELÄKKEET - FOLKPENSIONER	12439477	3900	13180	50432	461524	1048937
4 MUUT ELÄKKEET - ANDRA PENSIONER	188472	79	366	4172	4816	6732
6 MAATILATALOUDEN TULOT INKOMSTER AV GÅRDSBRUK						
A VALTIONVEROTUKSESSA VID STATSBEKATTNINGEN	7078779	6181	10695	39636	72434	125038
1 ANSIOTULO MAATILATALOUESTA FÖRVÄRVSINKOMST AV GÅRDSBRUK	4959881	442	2319	16131	40588	78936
2 METSÄTALOUDEN PUHDAS TUOTTO NETTOINKOMST AV SKOGSBRUK	1727116	5400	7744	21589	29089	42110
SIITÄ MAATILAMETSÄTALOUDEN ANSIOTULO DÄRAV FÖRVÄRVSINKOMST AV GÅRDENS SKOGSBRUK	764538	2037	3999	13812	17832	24499
3 MAATILATALOUDEN MUU TUOTTO ANNAN INKOMST AV GÅRDSBRUK	391781	341	637	1918	2759	3990
B KUNNALLISVEROTUKSESSA VID KOMMUNALBEKATTNINGEN	6505644	4394	6853	23901	45179	83918

LUKU, TULOT, VARAT, VÄHENNYKSET JA VEROT ANTAL, INKOMSTER, TILLGÅNGAR, AVDRAG OCH SKATTER NUMBER, INCOME, ASSETS, DEDUCTIONS AND TAXES	VALTIONVERON ALAISTEN TULOJEN LUOKKA, MK INKOMSTKLASS ENLIGT SKATTEPLIKTIGA INKOMSTER VID STATSBE- SKATTNINGEN, MK INCOME BRACKET BY INCOME SUBJECT TO STATE TAXATION, MK					
	20000 - 24999	25000 - 29999	30000 - 34999	35000 - 39999	40000 - 44999	45000 - 49999
TULONSAAJIEN LUKU						
ANTAL INKOMSTTAGARE	280778	238934	220644	190559	162602	149081
ALAIKÄISTEN LASTEN LUKU						
ANTAL MINDERÅRIGA BARN	14078	16945	17739	19286	21850	24464
TULOT VALTION- JA KUNNALLISVEROTUKSESSA INKOMSTER VID STATS- OCH KOMMUNALBESKATTNINGEN						
VALTIONVERON ALAISET TULOT YHTEENSÄ VID STATSBEKATTNINGEN SKATTEPLIKTIGA INKOMSTER SAMMANLACT .	6307626	6566752	7161517	7129202	6897481	7082028
KUNNALLISVERON ALAISET TULOT YHTEENSÄ VID KOMMUNALBESKATTN. SKATTEPLIKTIGA INKOMSTER SAMMANLAGT ..	6309406	6558621	7148840	7130725	6897551	7083918
1 TYÖTULOT						
ARBETSINKOMSTER	1221862	1533341	1845501	2133361	2568493	3514704
1 RAHAPALKKA PENNINGLÖN	1103200	1404249	1707060	1986073	2415351	3351676
2 LUONTOISEDUT NATURAFÖRMÅNER	10994	12570	13589	14255	14510	16538
3 MUUT PALKKATULOT ANDRA LÖNEINKOMSTER	92600	101147	110198	118575	123060	132030
4 MERITYÖTULO SJÖARBETSINKOMST	2564	3063	3707	4333	5160	5144
5 PALVELURAHAT, TOIMITUSKIRJAIN LUNASTUKSET YMS. BETJÄNINGSAVGIFTER, EXPEDITIONSLÖSEN O.A. DYL.	11988	11772	10440	9349	9679	8673
6 HANKINTATYÖN ARVO METSÄTALOUESTA VÄRDET AV LEVERANSARBETE I SKOGSBRUKET	526	531	500	777	724	669
2 SAIRAUSSÄKÄYTYSLAIN MUKAISET PÄIVÄ- JA KITIYSRAHAT DAG- OCH MODERSKAPSPENNINGAR ENLIGT SJUKFÖRSÄKRINGSLAGEN..	96998	99887	121952	161525	198808	232503
3 TYÖTTÖMYYSTURVAETUDET UTKOMSTSKYDD FÖR ARBETSLÖSA	461595	394938	350997	355738	352291	327205
1 TYÖTTÖMYYSÄIVÄRAHA ARBETSLÖSHETDAGPENNING	412915	342183	299402	302919	298855	279844
2 MUU TYÖLLISYYSTUKI ÖVRIGA STÖD FÖR SYSSELSÄTTNIG	48685	52755	51599	52809	53441	47357
4 LASTEN KOTIHOIDON TUKI STÖD FÖR VÅRD AV BARN I HEMMET	94399	96803	78225	71650	67969	61163
5 ELÄKETULOT						
PENSIONSINKOMSTER	4057933	3922447	4128795	3701640	2952142	2162839
1 TYÖ-, VIRKA- JA YRITTÄJÄELÄKKEET ARBETS-, TJÄNSTE- OCH FÖRETAGARPENSIONER	587688	1448258	2275143	2544727	2307038	1781786
2 TAPATURMA- JA LIIKENNEVAKUUTUSELÄKKEET OLYCKSFALL- OCH TRAFIKFÖRSÄKRINGSPENSIONER.....	17798	23192	28580	32909	35776	34448
3 KANSANELÄKKEET - FOLKPENSIONER	3442579	2434377	1801969	1103675	592961	334309
4 MUUT ELÄKKEET - ANDRA PENSIONER	9871	16621	23087	20309	16375	12289
6 MAATILATALOUDEN TULOT INKOMSTER AV GÅRDSBRUK						
A VALTIONVEROTUKSESSA VID STATSBEKATTNINGEN	197299	295429	361475	405834	425914	433683
1 ANSIOTULO MAATILATALOUESTA FÖRVARVSINKOMST AV GÅRDSBRUK	125124	188461	241695	281894	306660	322153
2 METSÄTALOUDEN PUHDAS TUOTTO NETTOINKOMST AV SKOGSBRUK	65644	96264	106229	109878	105003	97250
SIITÄ MAATILAMETSÄTALOUDEN ANSIOTULO DÄRAV FÖRVARVSINKOMST AV GÄRDENS SKOGSBRUK	37735	53546	55518	54153	50337	45255
3 MAATILATALOUDEN MUU TUOTTO ANNAN INKOMST AV GÅRDSBRUK	6539	10692	13560	14077	14252	14289
B KUNNALLISVEROTUKSESSA VID KOMMUNALBESKATTNINGEN	140108	221692	287275	342300	376040	395112

1. LUONNOLLISTEN HENKILÖIDEN LUKU, TULOT, VARAT, VÄHENNYKSET JA VEROT VALTIONVERON ALAISTEN TULOJEN MUKAAN
 FYSISKA PERSONERS ANTAL, INKOMSTER, TILLGÅNGAR, AVDRAG OCH SKATTER ENLIGT SKATTEPLIKTIGA INKOMSTER VID STATSBE -
 SKATTNINGEN
 NUMBER, INCOME, ASSETS, DEDUCTIONS AND TAXES OF INDIVIDUALS BY INCOME SUBJECT TO STATE TAXATION

RAHAMÄRÄT - PENGAR I - MONEY UNIT, 1000 MK

LUKU, TULOT, VARAT, VÄHENNYKSET JA VEROT
 ANTAL, INKOMSTER, TILLGÅNGAR, AVDRAG OCH SKATTER
 NUMBER, INCOME, ASSETS, DEDUCTIONS AND TAXES

VALTIONVERON ALAISTEN TULOJEN LUOKKA, MK
 INKOMSTKLASS ENLIGT SKATTEPLIKTIGA INKOMSTER VID STATSBE -
 SKATTNINGEN, MK
 INCOME BRACKET BY INCOME SUBJECT TO STATE TAXATION, MK

	50000 - 54999	55000 - 59999	60000 - 69999	70000 - 79999	80000 - 89999	90000 - 99999
TULONSAAJIEN LUKU ANTAL INKOMSTTAGARE	161488	175306	370720	340670	274786	201080
ALAIKÄISTEN LASTEN LUKU ANTAL MINDERÅRIGA BARN	28320	33805	88635	115644	121968	107255

TULOT VALTION- JA KUNNALLISVEROTUKSESSA
 INKOMSTER VID STATS- OCH KOMMUNALBESKATTNINGEN

VALTIONVERON ALAISET TULOT YHTEENSÄ
 VID STATSBEKATTNINGEN SKATTEPLIKTIGA INKOMSTER SAMMANLAGT . 8483918 10082147 24097925 25504711 23293632 19045783

KUNNALLISVERON ALAISET TULOT YHTEENSÄ
 VID KOMMUNALBESKATTN. SKATTEPLIKTIGA INKOMSTER SAMMANLAGT .. 8501121 10115133 24177656 25559977 23371791 19143971

1 TYÖTULOT ARBETSINKOMSTER	5030463	6938036	18742963	21208015	19873336	16399624
1 RAHAPALKKA PENNINGLÖN	4850513	6740360	18278220	20673861	19299985	15831448
2 LUONTOISEDUT NATURAFÖRMÄNER	18764	24753	72758	87837	100634	103559
3 MUUT PALKKATULOT ANDRA LÖNEINKOMSTER	142560	155018	345341	391064	392513	365217
4 MERITYÖTULO SJOARBETSINKOMST	6929	7028	18916	27411	50930	75907
5 PALVELURAHAT, TOIMITUSKIRJAIN LUNASTUKSET YMS. BETJÄNINGSAVGIPTER, EXPEDITIONSLÖSEN O.A. DYL.	11221	10205	26531	26922	28505	22625
6 HANKINTATYÖN ARVO METSÄTALOUESTA VÄRDET AV LEVERANSARBETE I SKOGSBRUKET	469	668	1189	919	751	872
2 SAIRAUSVAKUUTUSLAIN MUKAISET PÄIVÄ- JA ÄITIYSAHAT DAG- OCH MODERSKAPSPENNINGAR ENLIGT SJUKFÖRSÄKRINGSLAGEN..	256114	256409	442162	330630	229465	163668
3 TYÖTTÖMYYSTURVAETUDET UTKOMSTSKYDD FÖR ARBETSLÖSA	276699	220519	302212	183890	113885	72337
1 TYÖTTÖMYYSÄPÄIVÄRAHA ARBETSLÖSHETDAGPENNING	237147	188663	263741	162700	103262	66075
2 MUU TYÖLLISYYSSTUKI ÖVRIGA STÖD FÖR SYSSELSÄTTNIG	39559	31841	38472	21199	10628	6278
4 LASTEN KOTIHOIDON TUKI STÖD FÖR VÅRD AV BARN I HEMMET	52017	42602	63679	43651	29618	19313
5 ELÄKETULOT PENSIONSINKOMSTER	2076406	1837988	2995328	2243045	1727197	1274282
1 TYÖ-, VIRKA- JA YRITTÄJÄELÄKKEET ARBETS-, TJÄNSTE- OCH FÖRETAGARPENSIONER	1776174	1599989	2652316	2004042	1558112	1151541
2 TAPATURMA- JA LIIKENNEVAKUUTUSELÄKKEET OLYCKSFALL- OCH TRAFIKFÖRSÄKRINGSPENSIONER.....	40178	42480	83472	83047	69560	58640
3 KANSANELÄKKEET - FOLKPENSIONER	250104	187718	248322	147444	93835	60146
4 MUUT ELÄKKEET - ANDRA PENSIONER	9967	7817	11213	8498	5688	3967
6 MAATILATALOUDEN TULOT INKOMSTER AV GÅRDSBRUK						
A VALTIONVEROTUKSESSA VID STATSBEKATTNINGEN	419362	411383	740360	659915	546761	412916
1 ANSIOTULO MAATILATALOUESTA FÖRVÄRVSINKOMST AV GÅRDSBRUK	316314	313196	568775	503830	415857	303333
2 METSÄTALOUDEN PUHDAS TUOTTO NETTOINKOMST AV SKOGSBRUK	89720	85749	148911	135187	113634	93880
SIITÄ MAATILAMETSÄTALOUDEN ANSIOTULO DÄRAV FÖRVÄRVSINKOMST AV GÅRDENS SKOGSBRUK	40506	37366	64048	55671	46447	36478
3 MAATILATALOUDEN MUU TUOTTO ANNAN INKOMST AV GÅRDSBRUK	13320	12444	22675	20886	17277	15692
B KUNNALLISVEROTUKSESSA VID KOMMUNALBESKATTNINGEN	390759	389909	714088	627845	510104	405692

LUKU, TULOT, VARAT, VÄHennykset JA VEROT
ANTAL, INKOMSTER, TILLGÅNGAR, AVDRAG OCH SKATTER
NUMBER, INCOME, ASSETS, DEDUCTIONS AND TAXES

VALTIONVERON ALAISTEN TULOJEN LUOKKA, MK
INKOMSTKLASS ENLIGT SKATTEPLIKTIGA INKOMSTER VID STATSBE-
SKATTNINGEN, MK
INCOME BRACKET BY INCOME SUBJECT TO STATE TAXATION, MK

	100000 - 149999	150000 - 199999	200000 - 249999	250000 - 299999	300000 -	MUUT ÖVRIGA OTHERS
TULONSAAJIEN LUKU						
ANTAL INKOMSTTAGARE	433591	102933	33044	13260	15547	54388
ALAIKÄISTEN LASTEN LUKU						
ANTAL MINDERÅRIGA BARN	287148	82417	29021	11902	12980	3586
TULOT VALTION- JA KUNNALLISVEROTUKSESSA INKOMSTER VID STATS- OCH KOMMUNALBESKATTNINGEN						
VALTIONVERON ALAISET TULOT YHTEENSÄ VID STATSBEKATTNINGEN SKATTEPLIKTIGA INKOMSTER SAMMANLAGT .	51519472	17472970	7301341	3602609	6643484	1
KUNNALLISVERON ALAISET TULOT YHTEENSÄ VID KOMMUNALBESKATTN. SKATTEPLIKTIGA INKOMSTER SAMMANLAGT ..	51881615	17621620	7363235	3627275	6650184	64446
1 TYÖTULOT						
ARBETSINKOMSTER	44330421	14481557	5828461	2781067	4472417	0
1 RAHAPALKKA PENNINGLÖN	42085072	13316406	5220870	2466441	3793386	0
2 LUONTOISEDUT NATURAFÖRMÅNER	476070	341369	207875	117413	189972	0
3 MUUT PALKKATULOT ANDRA LÖNEINKOMSTER	1233600	586601	307130	173128	463016	0
4 MERITYÖTULO SJOARBETSINKOMST	463800	205039	75153	14181	3208	0
5 PALVELURAHAT, TOIMITUSKIRJAIN, LUNASTUKSET YMS. BETJÄMNINGSAVGIFTER, EXPEDITIONSLÖSEN O.A. DYL.	69913	31598	17022	9676	22602	0
6 HANKINTAYÖN ARVO METSÄTALOUSTESTA VÄRDET AV LEVERANSARBETE I SKOGSBRUKET	1967	526	415	227	247	0
2 SAIRAUSVAKUUTUSLAIN MUKAISET PÄIVÄ- JA ÄITIYSRAHAT DAG- OCH MODERSKAPSPENNINGAR ENLIGT SJUKFÖRSÄKRINGSLAGEN ..	312451	63646	18634	8092	9067	0
3 TYÖTTÖMYYSTURVAETUDET UTKONSTSKYDD FÖR ARBETSLÖSA	111715	14310	3717	1163	682	0
1 TYÖTTÖMYYSÄIVÄRAHA ARBETSLÖSHETDAGPENNING	103375	13173	3338	1135	631	0
2 MUU TYÖLLISYYSSTUKI ÖVRIGA STÖD FÖR SYSSLESÄTTNING	8340	1138	383	29	54	0
4 LASTEN KOTIHOIDON TUKI STÖD FÖR VÅRD AV BARN I HEMMET	35865	6882	1394	334	264	0
5 ELÄKETULOT PENSIONSINKOMSTER	3038575	1071352	476647	253803	477723	0
1 TYÖ-, VIRKA- JA YRITTÄJÄELÄKKEET ARBETS-, TJÄNSTE- OCH FÖRETAGARPENSIONER	2778778	1006348	451613	242169	454284	0
2 TAPATURMA- JA LIIKENNEVAKUUTUSELÄKKEET OLYCKSFALL- OCH TRAFIKFÖRSÄKRINGSPENSIONER	136075	30831	10986	5143	11156	0
3 KANSANELÄKKEET - FOLKPENSIONER	113336	28829	10269	4817	6872	0
4 MUUT ELÄKKEET - ANDRA PENSIONER	10373	5334	3775	1679	5411	0
6 MAATILATALOUDEN TULOT INKOMSTER AV GÅRDSBRUK						
A VALTIONVEROTUKSESSA VID STATSBEKATTNINGEN	942401	307496	123278	59837	81449	0
1 ANSIOTULO MAATILATALOUSTESTA FÖRVÄRVSINKOMST AV GÅRDSBRUK	649962	180694	59062	22804	21710	0
2 METSÄTALOUDEN PUHDAS TUOTTO NETTOINKOMST AV SKOGSBRUK	221452	72625	31592	16951	31156	0
SIITÄ MAATILAMETSÄTALOUDEN ANSIOTULO DÄRAV FÖRVÄRVSINKOMST AV GÅRDENS SKOGSBRUK	81457	23720	9011	4441	6721	0
3 MAATILATALOUDEN MUU TUOTTO ANNAN INKOMST AV GÅRDSBRUK	71015	54175	32618	20082	28577	0
B KUNNALLISVEROTUKSESSA VID KOMMUNALBESKATTNINGEN	977746	321650	124190	55222	61232	423

1. LUONNOLLISTEN HENKILÖIDEN LUKU, TULOT, VARAT, VÄHENNYKSET JA VEROT VALTIONVERON ALAISTEN TULOJEN MUKAAN
 FYSISKA PERSONERS ANTAL, INKOMSTER, TILLGÅNGAR, AVDRAG OCH SKATTER ENLIGT SKATTEPLIKTIGA INKOMSTER VID STATSBE-
 SKATTNINGEN
 NUMBER, INCOME, ASSETS, DEDUCTIONS AND TAXES OF INDIVIDUALS BY INCOME SUBJECT TO STATE TAXATION

RAHAMÄÄRÄT - PENGAR I - MONEY UNIT, 1000 MK

LUKU, TULOT, VARAT, VÄHENNYKSET JA VEROT ANTAL, INKOMSTER, TILLGÅNGAR, AVDRAG OCH SKATTER NUMBER, INCOME, ASSETS, DEDUCTIONS AND TAXES	YHTEENSÄ SUMMA TOTAL	VALTIONVERON ALAISTEN TULOJEN LUOKKA, MK INKOMSTKLASS ENLIGT SKATTEPLIKTIGA INKOMSTER VID STATSBEKATTNINGEN, MK INCOME BRACKET BY INCOME SUBJECT TO STATE TAXA- TION, MK				
		10 - 2499	2500 - 4999	5000 - 9999	10000 - 14999	15000 - 19999
7 LIIKETULOT INKOMSTER AV RÖRELSE						
A VALTIONVEROTUKSESSA VID STATSBEKATTNINGEN	2902846	204	814	4534	10387	18855
1 ANSIOTULO LIIKKEESTÄ FÖRVÄRVSINKOMST AV RÖRELSE	2499670	186	780	4404	10160	18395
2 MUU LIIKETULO ANNAN INKOMST AV RÖRELSE	403192	14	27	125	217	434
B KUNNALLISVEROTUKSESSA VID KOMMUNALBEKATTNINGEN	2513392	132	659	2725	7136	12391
8 AMMATITULOT INKOMSTER AV YRKE						
A VALTIONVEROTUKSESSA VID STATSBEKATTNINGEN	4999721	790	2183	9274	18827	28491
1 ANSIOTULO AMMATISTA - FÖRVÄRVSINKOMST AV YRKE	4746999	546	1916	8730	17932	27397
2 MUU TULO AMMATISTA - ANNAN INKOMST AV YRKE	252724	236	267	543	894	1091
B KUNNALLISVEROTUKSESSA VID KOMMUNALBEKATTNINGEN	4557962	748	1919	8278	16399	24521
9 KIINTEISTÖTULOT INKOMSTER AV FASTIGHET						
A VALTIONVEROTUKSESSA VID STATSBEKATTNINGEN	331160	436	1089	2824	3043	3509
B KUNNALLISVEROTUKSESSA VID KOMMUNALBEKATTNINGEN	292827	639	1066	2659	2666	3220
10 ASUNTO- JA VUOKRATULOT BOSTADS- OCH HYRESINKOMSTER	966412	3726	5939	15985	14821	15366
1A ASUNTOTULOT VALTIONVEROTUKSESSA INKOMSTER AV BOSTAD VID STATSBEKATTNINGEN	118144	2488	1344	1723	1289	1433
1B ASUNTOTULOT KUNNALLISVEROTUKSESSA INKOMSTER AV BOSTAD VID KOMMUNALBEKATTNINGEN	192940	8589	2277	2704	2313	3040
2 VUOKRATULOT HYRESINKOMSTER	848275	1234	4592	14256	13527	13942
11 OMAISUUSTULOT INKOMSTER AV FÖRMÖGENHET	1585320	48198	35550	30640	26572	25263
1 KORKOTULOT RÄNTEINKOMSTER	585002	21480	17275	10988	11161	10901
2 OSINGOT DIVIDENDER	1000312	26707	18278	19641	15438	14353
12 TULOT YHTYMÄSTÄ INKOMSTER FRÅN SAMMANSLUTNING						
A VALTIONVEROTUKSESSA VID STATSBEKATTNINGEN	1287769	3724	3868	8377	13286	17839
1 ANSIOTULO - FÖRVÄRVSINKOMST	846714	122	475	2237	5552	9293
2 MUU TULO - ANNAN INKOMST	441070	3598	3395	6137	7749	8552
B KUNNALLISVEROTUKSESSA VID KOMMUNALBEKATTNINGEN	1051518	3825	3236	6711	11355	15196
13 TULOT ULKOMAILTA INKOMSTER FRÅN UTLANDET	309182	70	475	3536	7341	8682
SIITÄ PALKKATULO DÄRAV LÖNEINKOMST	189125	77	272	2486	6093	6549
14 MUUT TULOT ÖVRIGA INKOMSTER						
A VALTIONVEROTUKSESSA VID STATSBEKATTNINGEN	793874	950	1816	4142	5167	5828
B KUNNALLISVEROTUKSESSA VID KOMMUNALBEKATTNINGEN	3457577	19889	14786	31545	46282	53906

LUKU, TULOT, VARAT, VÄHENNYKSET JA VEROT
ANTAL, INKOMSTER, TILLGÅNGAR, AVDRAG OCH SKATTER
NUMBER, INCOME, ASSETS, DEDUCTIONS AND TAXES

VALTIONVERON ALAISTEN TULOJEN LUOKKA, MK
INKOMSTKLASS ENLIGT SKATTEPLIKTIGA INKOMSTER VID STATSBE-
SKATTNINGEN, MK
INCOME BRACKET BY INCOME SUBJECT TO STATE TAXATION, MK

	20000 - 24999	25000 - 29999	30000 - 34999	35000 - 39999	40000 - 44999	45000 - 49999
7 LIIKETULOT						
INKOMSTER AV RÖRELSE						
A VALTIONVEROTUKSESSA						
VID STATSBEKATTNINGEN	28053	38780	51093	64693	75383	87687
1 ANSIOTULO LIIKKEESTÄ						
FÖRVÄRVSINKOMST AV RÖRELSE	27657	38293	50499	63907	74401	86722
2 MUU LIIKETULO						
ANNAN INKOMST AV RÖRELSE	374	471	589	774	964	969
B KUNNALLISVEROTUKSESSA						
VID KOMMUNALBEKATTNINGEN	18524	27247	34529	49058	58598	66023
8 AMMATTITULOT						
INKOMSTER AV YRKE						
A VALTIONVEROTUKSESSA						
VID STATSBEKATTNINGEN	42366	54152	72331	83139	101194	110585
1 ANSIOTULO AMMATISTA - FÖRVÄRVSINKOMST AV YRKE	41045	52728	70386	81522	99776	109495
2 MUU TULO AMMATISTA - ANNAN INKOMST AV YRKE	1308	1416	1942	1600	1409	1075
B KUNNALLISVEROTUKSESSA						
VID KOMMUNALBEKATTNINGEN	36939	47383	63143	72477	89457	96439
9 KIINTEISTÖTULOT						
INKOMSTER AV FASTIGHET						
A VALTIONVEROTUKSESSA						
VID STATSBEKATTNINGEN	4978	6648	8433	9557	10160	10406
B KUNNALLISVEROTUKSESSA						
VID KOMMUNALBEKATTNINGEN	4879	6096	7968	9002	9607	9778
10 ASUNTO- JA VUOKRATULOT						
BOSTADS- OCH HYRESINKOMSTER	17184	20886	23781	24692	25244	24404
1A ASUNTOTULOT VALTIONVEROTUKSESSA						
INKOMSTER AV BOSTAD VID STATSBEKATTNINGEN	1701	2047	2081	2200	2341	2510
1B ASUNTOTULOT KUNNALLISVEROTUKSESSA						
INKOMSTER AV BOSTAD VID KOMMUNALBEKATTNINGEN	4757	6002	6169	6138	5845	5438
2 VUOKRATULOT						
HYRESINKOMSTER	15474	18842	21706	22477	22902	21886
11 OMAISUUSTULOT						
INKOMSTER AV FÖRMÖGENHET	35569	39325	41199	41882	40855	39063
1 KORKOTULOT						
RÄNTEINKOMSTER	16677	19083	20246	20076	19321	17977
2 OSINGOT						
DIVIDENDER	18880	20237	20945	21803	21543	21106
12 TULOT YHTYMÄSTÄ						
INKOMSTER FRÅN SAMMANSLUTNING						
A VALTIONVEROTUKSESSA						
VID STATSBEKATTNINGEN	27017	36546	45152	44226	48944	50263
1 ANSIOTULO - FÖRVÄRVSINKOMST	14804	19208	25907	26549	31679	33162
2 MUU TULO - ANNAN INKOMST	12212	17349	19232	17673	17277	17089
B KUNNALLISVEROTUKSESSA						
VID KOMMUNALBEKATTNINGEN	23623	31857	40045	39450	43010	43207
13 TULOT ULKOMAILTA						
INKOMSTER FRÅN UTLANDET	9773	12088	18207	20111	18537	16753
SIITÄ PALKKATULO						
DÄRAV LÖNEINKOMST	6424	5068	5657	5156	4813	5556
14 MUUT TULOT						
ÖVRIGA INKOMSTER						
A VALTIONVEROTUKSESSA						
VID STATSBEKATTNINGEN	6918	8893	10365	9694	11191	11247
B KUNNALLISVEROTUKSESSA						
VID KOMMUNALBEKATTNINGEN	87458	101185	103677	104718	93717	92499

1. LUONNOLLISTEN HENKILÖIDEN LUKU, TULOT, VARAT, VÄHENNYKSET JA VEROT VALTIONVERON ALAISTEN TULOJEN MUKAAN
 FYSISKA PERSONERS ANTAL, INKOMSTER, TILLGÅNGAR, AVDRAG OCH SKATTER ENLIGT SKATTEPLIKTIGA INKOMSTER VID STATSBE-
 SKATTNINGEN
 NUMBER, INCOME, ASSETS, DEDUCTIONS AND TAXES OF INDIVIDUALS BY INCOME SUBJECT TO STATE TAXATION

RAHAMÄRÄT - PENGAR I - MONEY UNIT, 1000 MK

LUKU, TULOT, VARAT, VÄHENNYKSET JA VEROT
 ANTAL, INKOMSTER, TILLGÅNGAR, AVDRAG OCH SKATTER
 NUMBER, INCOME, ASSETS, DEDUCTIONS AND TAXES

VALTIONVERON ALAISTEN TULOJEN LUOKKA, MK
 INKOMSTKLASS ENLIGT SKATTEPLIKTIGA INKOMSTER VID STATSBE-
 SKATTNINGEN, MK
 INCOME BRACKET BY INCOME SUBJECT TO STATE TAXATION, MK

	50000 - 54999	55000 - 59999	60000 - 69999	70000 - 79999	80000 - 89999	90000 - 99999
7 LIIKETULOT INKOMSTER AV RÖRELSE						
A VALTIONVEROTUKSESSA VID STATSBEKATTNINGEN	95238	91107	204881	213775	177732	154090
1 ANSIOTULO LIIKKEESTÄ FÖRVÄRVSINKOMST AV RÖRELSE	93916	89799	202210	211064	174365	150224
2 MUU LIIKETULO ANNAN INKOMST AV RÖRELSE	1319	1290	2649	2713	3357	3854
B KUNNALLISVEROTUKSESSA VID KOMMUNALBEKATTNINGEN	76151	74112	166653	160456	155779	144291
8 AMMATITULOT INKOMSTER AV YRKE						
A VALTIONVEROTUKSESSA VID STATSBEKATTNINGEN	124334	127417	279010	298244	290040	278350
1 ANSIOTULO AMMATISTA - FÖRVÄRVSINKOMST AV YRKE	122869	126092	277232	296306	288411	277059
2 MUU TULO AMMATISTA - ANNAN INKOMST AV YRKE	1464	1316	1765	1924	1609	1284
B KUNNALLISVEROTUKSESSA VID KOMMUNALBEKATTNINGEN	113464	116581	257037	278606	275064	263080
9 KIINTEISTÖTULOT INKOMSTER AV FASTIGHET						
A VALTIONVEROTUKSESSA VID STATSBEKATTNINGEN	10198	10366	21027	21848	20909	18391
B KUNNALLISVEROTUKSESSA VID KOMMUNALBEKATTNINGEN	9478	9614	19122	19911	19118	16653
10 ASUNTO- JA VUOKRATULOT BOSTADS- OCH HYRESINKOMSTER	23763	24597	52571	57908	56249	52095
1A ASUNTOTULOT VALTIONVEROTUKSESSA INKOMSTER AV BOSTAD VID STATSBEKATTNINGEN	2374	2717	6213	6824	7246	6550
1B ASUNTOTULOT KUNNALLISVEROTUKSESSA INKOMSTER AV BOSTAD VID KOMMUNALBEKATTNINGEN	5444	5809	12516	13344	13135	11076
2 VUOKRATULOT HYRESINKOMSTER	21383	21876	46345	51087	48984	45551
11 OMAISUUSTULOT INKOMSTER AV FÖRMÖGENHET	39952	42655	92328	98677	96262	85272
1 KORKOTULOT RÄNTEINKOMSTER	18692	20269	44798	48266	44836	37880
2 OSINGOT DIVIDENDER	21260	22383	47525	50421	51428	47396
12 TULOT YHTYMÄSTÄ INKOMSTER FRÅN SAMMANSLUTNING						
A VALTIONVEROTUKSESSA VID STATSBEKATTNINGEN	49592	51663	102628	98532	89200	76332
1 ANSIOTULO - FÖRVÄRVSINKOMST	34305	36457	73828	69962	63873	52373
2 MUU TULO - ANNAN INKOMST	15274	15196	28813	28573	25318	23954
B KUNNALLISVEROTUKSESSA VID KOMMUNALBEKATTNINGEN	43346	45377	87646	82166	73091	59049
13 TULOT ULKOMAILTA INKOMSTER FRÅN UTLANDET	16451	17148	34434	21671	19318	17685
SIITÄ PALKKATULO DÄRAV LÖNEINKOMST	6778	8593	23843	15282	15611	14543
14 MUUT TULOT ÖVRIGA INKOMSTER						
A VALTIONVEROTUKSESSA VID STATSBEKATTNINGEN	14006	11533	26360	27902	26105	24645
B KUNNALLISVEROTUKSESSA VID KOMMUNALBEKATTNINGEN	93456	97167	202346	189942	188163	167251

LUKU, TULOT, VARAT, VÄHENNYKSET JA VEROT ANTAL, INKOMSTER, TILLÄNGAR, AVDRAG OCH SKATTER NUMBER, INCOME, ASSETS, DEDUCTIONS AND TAXES	VALTIONVERON ALAISTEN TULOJEN LUOKKA, MK INKOMSTKLASS ENLIGT SKATTEPLIKTIGA INKOMSTER VID STATSBE - SKATTNINGEN, MK INCOME BRACKET BY INCOME SUBJECT TO STATE TAXATION, MK					MUUT ÖVRIGA OTHERS
	100000 - 149999	150000 - 199999	200000 - 249999	250000 - 299999	300000 -	
7 LIIKETULOT						
INKOMSTER AV RÖRELSE						
A VALTIONVEROTUKSESSA						
VID STATSBEKATTNINGEN	592197	332607	189369	111715	359648	0
1 ANSIOTULO LIIKKEESTÄ						
FÖRVÄRVSINKOMST AV RÖRELSE	565305	288676	136277	69501	142996	0
2 MUU LIIKETULO						
ANNAN INKOMST AV RÖRELSE	26906	43945	53106	42230	216665	0
B KUNNALLISVEROTUKSESSA						
VID KOMMUNALBEKATTNINGEN	555605	309166	177909	102540	305397	336
8 AMMATTITULOT						
INKOMSTER AV YRKE						
A VALTIONVEROTUKSESSA						
VID STATSBEKATTNINGEN	1222985	725908	397379	239641	493103	0
1 ANSIOTULO AMMATISTA - FÖRVÄRVSINKOMST AV YRKE	1215068	679549	334845	199469	418631	0
2 MUU TULO AMMATISTA - ANNAN INKOMST AV YRKE	7907	46353	62530	40175	74471	0
B KUNNALLISVEROTUKSESSA						
VID KOMMUNALBEKATTNINGEN	1165122	675979	361147	211690	381475	1009
9 KIINTEISTÖTULOT						
INKOMSTER AV FASTIGHET						
A VALTIONVEROTUKSESSA						
VID STATSBEKATTNINGEN	66332	34213	20326	9608	36901	0
B KUNNALLISVEROTUKSESSA						
VID KOMMUNALBEKATTNINGEN	58966	28820	17874	8690	26313	702
10 ASUNTO- JA VUOKRATULOT						
BOSTADS- OCH HYRESINKOMSTER	187126	102129	60225	40953	116705	0
1A ASUNTOTULOT VALTIONVEROTUKSESSA						
INKOMSTER AV BOSTAD VID STATSBEKATTNINGEN	25210	13987	7854	5002	12914	0
1B ASUNTOTULOT KUNNALLISVEROTUKSESSA						
INKOMSTER AV BOSTAD VID KOMMUNALBEKATTNINGEN	34008	14922	7441	4434	10537	6939
2 VUOKRATULOT						
HYRESINKOMSTER	161924	88146	52371	35958	103791	0
11 OMAISUUSTULOT						
INKOMSTER AV FÖRMÖGENHET	273526	133651	72385	42774	203708	1
1 KORKOTULOT						
RÄNTEINKOMSTER	105618	38709	15140	7276	18359	0
2 OSINGOT						
DIVIDENDER	167915	94930	57259	35486	185350	1
12 TULOT YHTYMÄSTÄ						
INKOMSTER FRÅN SAMMANSLUTNING						
A VALTIONVEROTUKSESSA						
VID STATSBEKATTNINGEN	266272	121724	57744	21857	53049	0
1 ANSIOTULO - FÖRVÄRVSINKOMST	189920	85278	36830	12139	22767	0
2 MUU TULO - ANNAN INKOMST	76351	36437	20910	9720	30273	0
B KUNNALLISVEROTUKSESSA						
VID KOMMUNALBEKATTNINGEN	207305	92912	44637	15723	37655	1105
13 TULOT ULKOMAILTA						
INKOMSTER FRÅN UTLANDET.....	32886	10504	4524	3310	15653	0
SIITÄ PALKKATULO						
DÄRAV LÖNEINKOMST.....	27196	9322	2497	2695	14590	0
14 MUUT TULOT						
ÖVRIGA INKOMSTER						
A VALTIONVEROTUKSESSA						
VID STATSBEKATTNINGEN	115451	70276	48463	28974	323974	0
B KUNNALLISVEROTUKSESSA						
VID KOMMUNALBEKATTNINGEN	587505	308639	172320	102706	544513	53901

1. LUONNOLLISTEN HENKILÖIDEN LUKU, TULOT, VARAT, VÄHENNYKSET JA VEROT VALTIONVERON ALAISTEN TULOJEN MUKAAN
 FYSISKA PERSONERS ANTAL, INKOMSTER, TILLGÅNGAR, AVDRAG OCH SKATTER ENLIGT SKATTEPLIKTIGA INKOMSTER VID STATSBE-
 SKATTNINGEN
 NUMBER, INCOME, ASSETS, DEDUCTIONS AND TAXES OF INDIVIDUALS BY INCOME SUBJECT TO STATE TAXATION

RAHAMÄÄRÄT - PENGAR I - MONEY UNIT, 1000 MK

LUKU, TULOT, VARAT, VÄHENNYKSET JA VEROT ANTAL, INKOMSTER, TILLGÅNGAR, AVDRAG OCH SKATTER NUMBER, INCOME, ASSETS, DEDUCTIONS AND TAXES	YHTEENSÄ SUMMA TOTAL	VALTIONVERON ALAISTEN TULOJEN LUOKKA, MK INKOMSTKLASS ENLIGT SKATTEPLIKTIGA INKOMSTER VID STATSBEKATTNINGEN, MK INCOME BRACKET BY INCOME SUBJECT TO STATE TAXA- TION, MK				
		10 - 2499	2500 - 4999	5000 - 9999	10000 - 14999	15000 - 19999
VÄHENNYKSET VALTION- JA KUNNALLISVEROTUKSESSA AVDRAGEN VID STATS- OCH KOMMUNALBEKATTNINGEN	21341807	126993	92711	173504	193709	214684
1 KOROT JA INDEKSIKOROTUKSET RÄNTOR OCH INDEXFÖRHÖJNINGAR	7185655	12298	8691	19649	29285	34559
1 VAKITUISESTA ASUNNOSTA - FÖR STADIGVARANDE BOSTAD ...	5013965	5400	3690	6346	9177	11398
2 ANSIOTOIMINNASTA - FÖR FÖRVÄRVSVERKSAMHET	208649	807	275	1179	741	938
3 OPINTOLAINOISTA - FÖR STUDIELÖNER	266587	1994	1871	5895	11604	12270
3 MUUSTA - FÖR ANNAT	1696457	4096	2845	6220	7779	9958
2 TULONHANKKIMISKUSTANNUKSET YHTEENSÄ, BRUTTO KOSTNADER FÖR INKOMSTENS FÖRVÄRVANDE, BRUTTO.....	6981163	2706	2923	13207	31689	43372
1 TYÖMARKKINAJÄRJESTÖJEN JÄSENMAKSUT ARBETSMARKNADSORGANISATIONERNAS MEDLEMSAVGIFTER.....	1392726	249	196	498	903	1551
2 MOOTTORISAHAVÄHENNYS MOTORSÄGAVDRAG.....	273153	47	171	773	1192	1981
3 MUUT TULONHANKKIMISMENOT ÖVRIGA UTGIFTER FÖR INKOMSTENS FÖRVÄRVANDE.....	1131727	1714	1268	3146	5008	6889
4 TULONHANKKIMISKULUT ULKOMAILTA KOSTNADER FÖR INKOMSTENS FÖRVÄRV. FRÅN UTLANDET.....	5483	11	16	145	298	261
5 MATKAKULUT RESEKOSTNADER	4178061	647	1250	8611	24286	32665
3 TULONHANKKIMISKUSTANNUKSET, NETTO KOSTNADER FÖR INKOMSTENS FÖRVÄRVANDE, NETTO.....	2982095	1982	1274	3930	9353	14051
4 TULONHANKKIMISVÄHENNYS AVDRAG FÖR INKOMSTENS FÖRVÄRVANDE	4344479	31974	32559	86144	83355	84319
5 HENKIVAKUUTUSMAKSUT PREMIER FÖR LIVSFÖRSÄKRING	633886	23165	839	2244	3733	4608
6 ELÄKEVAKUUTUSMAKSUT PENSIONSÖRSÄKRINGSPREMIER	494623	2157	1805	4089	5813	7885
7 SAIRAUSKULUT SJKDOMSKOSTNADER	2280192	2400	2808	8899	20512	27482
8 TOISTUVAISUUSAVUSTUS PERIODISKT BIDRAG	23768	7	21	80	59	64
9 VERONMAKSUKYVYN ALENTUMISVÄHENNYS AVDRAG PÅ GRUND AV NEDSATT SKATTEBETALNINGSPÖRMÅGA	84053	29	70	487	1533	2691
10 OMAISUUSTULOVÄHENNYS FÖRMÖGENHETSINKOMSTAVDRAG	1887018	52633	44360	47277	38802	37153
11 VARALLISUUSVERON VÄHENNYS TULOSTA FÖRMÖGENHETSSKATTENS AVDRAGANDE FRÅN INKOMSTEN	18518	7	0	2	18	68
12 HUOLTOKONTTORITÄLLETUSTEN KOROISTA TEHTÄVÄ VÄHENNYS AVDRAG FRÅN RÄNTA PÅ DEPOSITION I INTRESSEKONTOR	12285	19	31	16	35	21
VÄHENNYKSET VAIN VALTIONVEROTUKSESSA AVDRAGEN ENDAST VID STATSBEKATTNINGEN	52801773	92948	114926	417280	1101111	2026943
1 TULOLÄHTEEN TAPPIO FÖRVÄRVSKÄLLANS FÖRLUST	584155	63836	24088	31414	29879	19571
2 KOULUTUSVÄHENNYS UTBILDNINGSAVDRAG	130834	52	71	150	206	402
3 TYÖTULOVÄHENNYS ARBETSINKOMSTAVDRAG	36105929	14219	49672	221644	410842	681077
4 LAPSENHOITOVÄHENNYS BARNVÅRDSAVDRAG	4638715	1095	3744	17415	35947	65399
5 MERITYÖTULOVÄHENNYS SJÖARBETSINKOMSTAVDRAG	174368	2	13	60	157	256
6 PALKKAVÄHENNYS LÖNEAVDRAG	1975947	425	1709	7936	9808	11316
7 ELÄKETULOVÄHENNYS VALTIONVEROTUKSESSA PENSIONSINKOMSTAVDRAG VID STATSBEKATTNINGEN	7817386	7974	30681	127365	597798	1223880
8 PUOLISOVÄHENNYS AVDRAG FÖR MAKE/MAKA	705613	5158	4588	9135	12352	17775

1) Matkakulut + muut tulonhankkimismenot

1) Resekostnader + övriga utgifter för inkomstens förvärvande

1) Travel expenses and other expenditures incurred in the acquisition of income

LUKU, TULOT, VARAT, VÄHENNYKSET JA VEROT
ANTAL, INKOMSTER, TILLGÅNGAR, AVDRAG OCH SKATTER
NUMBER, INCOME, ASSETS, DEDUCTIONS AND TAXES

VALTIONVERON ALAISTEN TULOJEN LUOKKA, MK
INKOMSTKLASS ENLIGT SKATTEPLIKTIGA INKOMSTER VID STATSBE -
SKATTNINGEN, MK
INCOME BRACKET BY INCOME SUBJECT TO STATE TAXATION, MK

	20000 - 24999	25000 - 29999	30000 - 34999	35000 - 39999	40000 - 44999	45000 - 49999
VÄHENNYKSET VALTION- JA KUNNALLISVEROTUKSESSA AVDRAGEN VID STATS- OCH KOMMUNALBESKATTNINGEN	294517	379676	441215	459567	474834	532669
1 KOROT JA INDEKSIKOROTUKSET RÄNTOR OCH INDEKSFÖRHÖJNINGAR	44410	53696	64955	75092	83353	98881
1 VAKITUISESTA ASUNNOSTA - FÖR STADIGVARANDE BOSTAD ...	18950	25346	33379	39514	45609	54896
2 ANSIOTOIMINNASTA - FÖR FÖRVÄRVSVERKSAMHET	1393	1805	1731	2457	2060	2554
3 OPINTOLAINOISTA - FÖR STUDIELÖNER	11073	9673	8958	8489	7746	7729
3 MUUSTA - FÖR ANNAT	13008	16864	20879	24627	27946	33685
2 TULONHANKKIMISKUSTANNUKSET YHTEENSÄ, BRUTTO KOSTNADER FÖR INKOMSTENS FÖRVÄRVANDE, BRUTTO.....	56198	73376	89440	108546	134255	184305
1 TYÖMARKKINAJÄRJESTÖJEN JÄSENMAKSUT ARBETSMARKNADSORGANISATIONERNAS MEDLEMSAVGIFTER.....	2558	4523	6826	9868	14685	24634
2 MOOTTORISAHAVÄHENNYS MOTORSÅGAVDRAG	2813	4089	5194	6849	8252	10330
3 MUUT TULONHANKKIMISMENOT ÖVRIGA UTGIFTER FÖR INKOMSTENS FÖRVÄRVANDE.....	9434	13087	16907	22019	27972	36033
4 TULONHANKKIMISKULUT ULKOMAILTA KOSTNADER FÖR INKOMSTENS FÖRVÄRV. FRÅN UTLANDET.....	210	144	129	293	92	239
5 MATKAKULUT RESEKOSTNADER	41164	51518	60374	69516	83284	113052
3 TULONHANKKIMISKUSTANNUKSET, NETTO KOSTNADER FÖR INKOMSTENS FÖRVÄRVANDE, NETTO.....	18615	24879	32066	41760	54843	76383
4 TULONHANKKIMISVÄHENNYS AVDRAG FÖR INKOMSTENS FÖRVÄRVANDE	100647	114965	121257	124279	132615	157552
5 HENKIVAKUUTUSMAKSUT PREMIER FÖR LIVSFÖRSÄKRING	5513	6915	8659	9815	10614	11912
6 ELÄKEVAKUUTUSMAKSUT PENSIONSFÖRSÄKRINGSPREMIER	10128	12282	13898	14805	16112	16668
7 SAIRAUSKULUT SJKDOMSKOSTNADER	54435	91443	112752	103112	86706	77687
8 TOISTUVAISUUSAVUSTUS PERIODISKT BIDRAG	86	195	272	266	333	275
9 VERONMAKSUKYVYN ALENTUMISVÄHENNYS AVDRAG PÅ GRUND AV NEDSATT SKATTEBETALNINGSPÖRMÅGA	5638	7898	12891	10402	8022	5384
10 OMAISUUSTULOVÄHENNYS FÖRMÖGENHETSINKOMSTAVDRAG	52224	62628	67278	69554	67070	62712
11 VARALLISUUSVERON VÄHENNYS TULOSTA FÖRMÖGENHETSSKATTENS AVDRAGANDE FRÅN INKOMSTEN	18	34	39	27	86	40
12 HUOLTOKONTTORITALLETUSTEN KOROISTA TEHTÄVÄ VÄHENNYS AVDRAG FRÅN RÄNTA PÅ DEPOSITION I INTRESSEKONTOR	32	72	176	296	308	302
VÄHENNYKSET VAIN VALTIONVEROTUKSESSA AVDRAGEN ENDAST VID STATSBEKATTNINGEN	4432342	3444046	2948318	2376438	1994615	2044949
1 TULOLÄHTEEN TAPPIO FÖRVÄRVSKÄLLANS FÖRLUST	21776	23023	18749	18772	16761	14942
2 KOULUTUSVÄHENNYS UTBILDNINGSAVDRAG	557	874	1200	1420	1781	2076
3 TYÖTULOVÄHENNYS ARBETSINKOMSTAVDRAG	1517442	1567073	1707347	1694724	1630662	1656564
4 LAPSENHOITOVÄHENNYS BARNVÅRDSAVDRAG	102913	128384	151504	184612	225171	275266
5 MERITYÖTULOVÄHENNYS SJOARBETSINKOMSTAVDRAG	460	551	672	779	928	931
6 PALKKAVÄHENNYS LÖNEAVDRAG	14207	17934	21815	25350	30661	42251
7 ELÄKETULOVÄHENNYS VALTIONVEROTUKSESSA PENSIONSIKOMSTAVDRAG VID STATSBEKATTNINGEN	2734727	1658796	996767	400918	38155	196
8 PUOLISOVÄHENNYS AVDRAG FÖR MAKE/MAKA	25854	28390	27407	25183	23035	20842

1) Matkakulut + muut tulothankkimismenot

1) Resekostnader + övriga utgifter för inkomstens förvärvande

1) Travel expenses and other expenditures incurred in the acquisition of income

4 492417L

1. LUONNOLLISTEN HENKILÖIDEN LUKU, TULOT, VARAT, VÄHENNYKSET JA VEROT VALTIONVERON ALAISTEN TULOJEN MUKAAN
FYSISKA PERSONERS ANTAL, INKOMSTER, TILLGÅNGAR, AVDRAG OCH SKATTER ENLIGT SKATTEPLIKTIGA INKOMSTER VID STATSBE -
SKATTNINGEN
NUMBER, INCOME, ASSETS, DEDUCTIONS AND TAXES OF INDIVIDUALS BY INCOME SUBJECT TO STATE TAXATION

RAHAMÄRRÄT - PENGAR I - MONEY UNIT, 1000 MK

LUKU, TULOT, VARAT, VÄHENNYKSET JA VEROT
ANTAL, INKOMSTER, TILLGÅNGAR, AVDRAG OCH SKATTER
NUMBER, INCOME, ASSETS, DEDUCTIONS AND TAXES

VALTIONVERON ALAISTEN TULOJEN LUOKKA, MK
INKOMSTKLASS ENLIGT SKATTEPLIKTIGA INKOMSTER VID STATSBE -
SKATTNINGEN, MK
INCOME BRACKET BY INCOME SUBJECT TO STATE TAXATION, MK

	50000 - 54999	55000 - 59999	60000 - 69999	70000 - 79999	80000 - 89999	90000 - 99999
VÄHENNYKSET VALTION- JA KUNNALLISVEROTUKSESSA AVDRAGEN VID STATS- OCH KOMMUNALBESKATTNINGEN	654167	808860	2033456	2321033	2228499	1878655
1 KOROT JA INDEKSIKOROTUKSET RÄNTOR OCH INDEKSFÖRHÖJNINGAR	129138	171986	500693	697397	767741	710316
1 VAKITUISESTA ASUNNOSTA - FÖR STADIGVARANDE BOSTAD ...	74706	104429	327924	493085	558063	521327
2 ANSIOTOIMINNASTA - FÖR FÖRVÄRVSVERKSAMHET	2895	2626	6739	7445	7832	7534
3 OPINTOLAINOISTA - FÖR STUDIELÖNER	8179	9044	19257	20081	18582	17888
3 MUUSTA - FÖR ANNAT	43354	55908	146770	176794	183258	163543
2 TULONHANKKIMISKUSTANNUKSET YHTEENSÄ, BRUTTO KOSTNADER FÖR INKOMSTENS FÖRVÄRVANDE, BRUTTO.....	252892	339478	879467	968336	870590	693339
1 TYÖMARKKINAJÄRJESTÖJEN JÄSENAVSTÄ ARBETSMARKNADSORGANISATIONERNAS MEDLEMSAVGIFTER.....	41095	62600	179208	207839	193911	155822
2 MOOTTORISÄHAVÄHENNYS MOTORSÄGAVDRAG.....	12345	14801	35633	39155	34539	29752
3 MUUT TULONHANKKIMISMENOT ÖVRIGA UTGIFTER FÖR INKOMSTENS FÖRVÄRVANDE.....	42862	50789	124856	137428	115817	93374
4 TULONHANKKIMISKULUT ULKOMAILTA KOSTNADER FÖR INKOMSTENS FÖRVÄRV. FRÅN UTLANDET.....	211	248	290	246	157	211
5 MATKAKULUT RESEKOSTNADER	156378	211032	539466	583689	526151	414161
3 TULONHANKKIMISKUSTANNUKSET, NETTO KOSTNADER FÖR INKOMSTENS FÖRVÄRVANDE, NETTO.....	102996	136620	355544	404351	370596	299764
4 TULONHANKKIMISVÄHENNYS AVDRAG FÖR INKOMSTENS FÖRVÄRVANDE	196234	239305	556124	539201	444494	328737
5 HENKIVAKUUTUSMAKSUT PREMIER FÖR LIVSFÖRSÄKRING	14659	18510	49545	63518	68631	61596
6 ELÄKEVAKUUTUSMAKSUT PENSIONSÖRSÄKRINGSPREMIER	17138	17621	35644	35226	33330	30514
7 SAIRAUSSKULUT SJUKDOMSKOSTNADER	84942	93470	209953	220490	204425	167249
8 TOISTUVAISUUSAVUSTUS PERIODISKT BIDRAG	336	371	792	1037	999	932
9 VERONMAKSUKYVYN ALENTUMISVÄHENNYS AVDRAG PÅ GRUND AV NEDSATT SKATTEBETALNINGSFÖRMÅGA ...	4863	3662	6061	4267	3253	2209
10 OMAISUUSTULOVÄHENNYS FÖRMÖGENHETSINKOMSTAVDRAG	62192	63998	138420	146273	139773	120179
11 VARALLISUUSVERON VÄHENNYS TULOSTA FÖRMÖGENHETSSKATTENS AVDRAGANDE FRÅN INKOMSTEN	40	46	88	51	33	67
12 HUOLTOKONTTORITÄLLETUSTEN KOROISTA TEHTÄVÄ VÄHENNYS AVDRAG FRÅN RÄNTA PÅ DEPOSITION I INTRASSEKONTOR	315	421	1089	1142	1183	1049
VÄHENNYKSET VAIN VALTIONVEROTUKSESSA AVDRAGEN ENDAST VID STATSBEKATTNINGEN	2362514	2646522	5684656	5154764	4083394	2953836
1 TULOLÄHTEN TAPPIO FÖRVÄRVSÄLLANS FÖRLUST	12877	13354	27682	28765	24003	19457
2 KOULUTUSVÄHENNYS UTBILDNINGSAVDRAG	2565	3492	9691	13079	15375	13881
3 TYÖTULOVÄHENNYS ARBETSINKOMSTAVDRAG	1874841	2053188	4360490	4012179	3238029	2369922
4 LAPSENHOITOVÄHENNYS BARNVÅRDSAVDRAG	348286	417316	894482	686542	428031	238875
5 MERITYÖTULOVÄHENNYS SJÖARBETSINKOMSTAVDRAG	1248	1260	3404	4928	9170	13669
6 PALKKOVÄHENNYS LÖNEAVDRAG	60865	84417	229303	260454	244981	202833
7 ELÄKETULOVÄHENNYS VALTIONVEROTUKSESSA PENSIONSINKOMSTAVDRAG VID STATSBEKATTNINGEN	85	39	4	9	0	2
8 PUOLISOVÄHENNYS AVDRAG FÖR MAKE/MAKA	21341	23561	52579	60842	58955	51710

1) Matkakulut + muut tulonhankkimismenot

1) Resekostnader + övriga utgifter för inkomstens förvärvande

1) Travel expenses and other expenditures incurred in the acquisition of income

LUKU, TULOT, VARAT, VÄHENNYKSET JA VEROT ANTAL, INKOMSTER, TILLGÅNGAR, AVDRAG OCH SKATTER NUMBER, INCOME, ASSETS, DEDUCTIONS AND TAXES	VALTIONVERON ALAISTEN TULOJEN LUOKKA, MK INKOMSTKLASS ENLIGT SKATTEPLIKTIGA INKOMSTER VID STATSBE- SKATTNINGEN, MK INCOME BRACKET BY INCOME SUBJECT TO STATE TAXATION, MK					
	100000 - 149999	150000 - 199999	200000 - 249999	250000 - 299999	300000 -	MUUT ÖVRIGA OTHERS
VÄHENNYKSET VALTION- JA KUNNALLISVEROTUKSESSA AVDRAGEN VID STATS- OCH KOMMUNALBESKATTNINGEN	5075990	1606413	615210	277215	448906	12322
1 KOROT JA INDEKSIKOROTUKSET RÄNTOR OCH INDEXFÖRHÖJNINGAR	2184809	786184	317701	146640	239642	8553
1 VAKITUISESTA ASUNNOSTA - FÖR STADIGVARANDE BOSTAD ...	1617851	585383	235299	104778	132525	4881
2 ANSIOTOIMINNASTA - FÖR FÖRVÄRVSVERKSAMHET	34202	25038	16729	13054	68359	265
3 OPINTOLAINOISTA - FÖR STUDIELÖNER	61162	17052	5078	1517	894	517
3 MUUSTA - FÖR ANNAT	471586	158720	60589	27287	37854	2859
2 TULONHANKKIMISKUSTANNUKSET YHTEENSÄ, BRUTTO KOSTNADER FÖR INKOMSTENS FÖRVÄRVANDE, BRUTTO.....	1621958	383101	119979	48395	62974	618
1 TYÖMARKKINAJÄRJESTÖJEN JÄSENMAKSUT ARBETSMARKNADSORGANISATIONERNAS MEDLEMSAVGIFTER.....	372270	80437	19751	6559	6481	152
2 MOOTTORISAHAVÄHENNYS MOTORSÄGAVDRAG.....	55238	6473	2044	1296	125	0
3 MUUT TULONHANKKIMISMENOT ÖVRIGA UTGIFTER FÖR INKOMSTENS FÖRVÄRVANDE.....	257318	86347	34086	16379	28827	115
4 TULONHANKKIMISKULUT ULKOMAILTA KOSTNADER FÖR INKOMSTENS FÖRVÄRV. FRÅN UTLANDET.....	258	390	206	208	1220	0
5 MATKAKULUT RESEKOSTNADER	936880	209426	63881	23953	26319	344
3 TULONHANKKIMISKUSTANNUKSET, NETTO ¹⁾ KOSTNADER FÖR INKOMSTENS FÖRVÄRVANDE, NETTO.....	722518	182233	62466	26227	39121	454
4 TULONHANKKIMISVÄHENNYS AVDRAG FÖR INKOMSTENS FÖRVÄRVANDE	709346	164342	51990	20860	24221	0
5 HENKIVAKUUTUSMAKSUT PREMIER FÖR LIVSFÖRSÄKRING	174275	54464	20518	8967	10764	372
6 ELÄKEVAKUUTUSMAKSUT PENSIONSÖRSÄKRINGSPREMIER	105484	46776	24005	12411	29880	875
7 SAIRAUSKULUT SJUKDOMSKOSTNADER	449106	148714	56312	24468	31927	878
8 TOISTUVAISUUSAVUSTUS PERIODISKT BIDRAG	3882	3163	2123	1937	6523	29
9 VERONMAKSUKYVYN ALENTUMISVÄHENNYS AVDRAG PÅ GRUND AV NEDSATT SKATTEBETALNINGSFÖRMÅGA	4022	624	158	47	35	26
10 OMAISUUSTULOVÄHENNYS FÖRMÖGENHETSINKOMSTAVDRAG	346379	137085	58473	27956	43606	942
11 VARALLISUUSVERON VÄHENNYS TULOSTA FÖRMÖGENHETSSKATTENS AVDRAGANDE FRÅN INKOMSTEN	516	644	926	682	15064	0
12 HUOLTOKONTTORITÄLLETUSTEN KOROISTA TEHTÄVÄ VÄHENNYS AVDRAG FRÅN RÄNTA PÅ DEPOSITION I INTRESSEKONTOR	3143	1335	552	250	450	0
VÄHENNYKSET VAIN VALTIONVEROTUKSESSA AVDRAGEN ENDAST VID STATSBEKATTNINGEN	6392462	1527156	497831	198912	252273	53513
1 TULOLÄHTEEN TAPPIO FÖRVÄRVSKÄLLANS FÖRLUST	49375	21016	13947	7699	29724	53438
2 KOULUTUSVÄHENNYS UTBILDNINGSAVDRAG	40921	13299	4980	2310	2842	26
3 TYÖTULOVÄHENNYS ARBETSINKOMSTAVDRAG	5108477	1211893	388393	155811	181466	0
4 LAPSENHOITOVÄHENNYS BARNVÅRDSAVDRAG	364931	51573	11212	3359	2689	0
5 MERITYÖTULOVÄHENNYS SJÖARBETSINKOMSTAVDRAG	83485	36909	13030	2074	381	0
6 PALKKAVÄHENNYS LÖNEAVDRAG	513441	123731	38986	15523	17854	0
7 ELÄKETULOVÄHENNYS VALTIONVEROTUKSESSA PENSIONSINKOMSTAVDRAG VID STATSBEKATTNINGEN	0	0	0	0	0	0
8 PUOLISOVÄHENNYS AVDRAG FÖR MAKE/MAKA	146055	48068	20346	9145	13275	36

1) Matkakulut + muut tulonhankkimismenot

1) Resekostnader + övriga utgifter för inkomstens förvärvande

1) Travel expenses and other expenditures incurred in the acquisition of income

1. LUONNOLLISTEN HENKILÖIDEN LUKU, TULOT, VARAT, VÄHENNYKSET JA VEROT VALTIONVERON ALAISTEN TULOJEN MUKAAN
 FYSISKA PERSONERS ANTAL, INKOMSTER, TILLGÅNGAR, AVDRAG OCH SKATTER ENLIGT SKATTEPLIKTIGA INKOMSTER VID STATSBE-
 SKATTNINGEN
 NUMBER, INCOME, ASSETS, DEDUCTIONS AND TAXES OF INDIVIDUALS BY INCOME SUBJECT TO STATE TAXATION

RAHAMÄKRÄT - PENGAR I - MONEY UNIT, 1000 MK

LUKU, TULOT, VARAT, VÄHENNYKSET JA VEROT ANTAL, INKOMSTER, TILLGÅNGAR, AVDRAG OCH SKATTER NUMBER, INCOME, ASSETS, DEDUCTIONS AND TAXES	YHTEENSÄ SUMMA TOTAL	VALTIONVERON ALAISTEN TULOJEN LUOKKA, MK INKOMSTKLASS ENLIGT SKATTEPLIKTIGA INKOMSTER VID STATSBEKATTNINGEN, MK INCOME BRACKET BY INCOME SUBJECT TO STATE TAXA- TION, MK				
		10 - 2499	2500 - 4999	5000 - 9999	10000 - 14999	15000 - 19999
9 YKSIHUOLTAJAVÄHENNYS ENSAMFÖRSÖRJARAVDRAG	583399	51	293	1502	3140	5601
10 LAHJOITUSVÄHENNYS DONATIONSAVDRAG	42857	30	68	76	155	233
11 MUUT VÄHENNYKSET ÖVRIGA AVDRAG	42590	67	48	586	822	1466
VÄHENNYKSET VAIN KUNNALLISVEROTUKSESSA AVDRAGEN ENDAST VID KOMMUNALBEKATTNINGEN	21525490	69357	206078	765004	1006404	1473499
1 ELATUSVELVOLLISUUSVÄHENNYS UNDERHÅLLNINGSSKYLDIGHETS AVDRAG	244469	576	407	914	1210	1705
2 OPISKELIJAVÄHENNYS STUDIEAVDRAG	857347	15036	66305	248336	173956	102819
3 INVALIDIVÄHENNYS INVALIDIAVDRAG	1060645	1955	3928	8263	15510	30894
4 ELÄKETULOVÄHENNYS KUNNALLISVEROTUKSESSA PENSIONSINKOMSTAVDRAG VID KOMMUNALBEKATTNINGEN	13649396	7969	30656	127257	596711	1232712
5 YKSIHUOLTAJAVÄHENNYS ENSAMFÖRSÖRJARAVDRAG	234771	974	908	2435	3088	3903
6 LAPSIVÄHENNYS BARNAVDRAG	3444948	5200	4519	10135	13997	19929
7 PERUSVÄHENNYS GRUNDAVDRAG	1686681	36930	99047	366831	200494	79470
8 MERITYÖTULOVÄHENNYS KUNNALLISVEROTUKSESSA SJÖARBETSINKOMSTAVDRAG VID KOMMUNALBEKATTNINGEN	286659	9	20	99	264	431
9 AHVENANMAAN ERIKOISVÄHENNYKSET SPECIELLA AVDRAG FÖR ÅLAND	17932	629	213	152	350	271
10 MUUT VÄHENNYKSET ÖVRIGA AVDRAG	42659	68	60	575	810	1387
VÄHENNYKSET VALTIONVEROTUKSESSA YHTEENSÄ AVDRAGEN VID STATSBEKATTNINGEN SAMMANLAGT	74133603	219911	207604	590574	1294338	2241197
VÄHENNYKSET KUNNALLISVEROTUKSESSA YHTEENSÄ AVDRAGEN VID KOMMUNALBEKATTNINGEN SAMMANLAGT	42857164	196330	298761	938280	1199628	1687746
VALTIONVEROTUKSESSA VEROTETTAVA TULO VID STATSBEKATTNINGEN BEKATTNINGSBAR INKOMST	171061708	38383	121468	533034	698998	948700
KUNNALLISVEROTUKSESSA VEROTETTAVA TULO VID KOMMUNALBEKATTNINGEN BEKATTNINGSBAR INKOMST	201540564	27101	15753	141375	639866	1235009
VERONALAISET VARAT SKATTEPLIKTIGA TILLGÅNGAR	253673824	2821801	1770716	2944566	3271324	4160162
VELAT JA VELVOITTEET GÄLD OCH FÖRPLIKTELSE	150542132	1353521	786865	1641493	2042085	2215001
VEROTETTAVA VARALLISUUS BEKATTNINGSBAR FÖRMÖGENHET	154187395	1872583	1217708	1882066	2062809	2800164
PUOLISO- JA LAPSIVÄHENNYKSET MAKE/MAKA- OCH BARNAVDRAG	39880632	163894	130171	261417	349830	530322
VÄHENNYKSET VALTION TULOVEROSTA AVDRAGEN FRÅN STATSSKATTEN	1484664	2631	2897	5856	17407	20737
1 INVALIDIVÄHENNYS INVALIDIAVDRAG	377588	1083	1722	3272	13925	19025
2 HUOLTAJAVÄHENNYS FÖRSÖRJARAVDRAG	1040096	1651	1410	2993	4149	5797
3 VÄHENNYSTEN SIIRTO PUOLISOIDEN KESKEN ÖVERFÖRING AV AVDRAG MELLAN MAKAR	106	-78	-139	-355	-647	-4084
4 ELATUSVELVOLLISUUSVÄHENNYS UNDERHÅLLNINGSSKYLDIGHETS AVDRAG	61125	150	103	227	306	423
5 LASTENHOITAJAVÄHENNYS BARNVÅRDAVDRAG	5770	18	3	16	13	14

LUKU, TULOT, VARAT, VÄHENNYKSET JA VEROT
ANTAL, INKOMSTER, TILLGÅNGAR, AVDRAG OCH SKATTER
NUMBER, INCOME, ASSETS, DEDUCTIONS AND TAXES

VALTIONVERON ALAISTEN TULOJEN LUOKKA, MK
INKOMSTKLASS ENLIGT SKATTEPLIKTIGA INKOMSTER VID STATSBE-
SKATTNINGEN, MK
INCOME BRACKET BY INCOME SUBJECT TO STATE TAXATION, MK

	20000 - 24999	25000 - 29999	30000 - 34999	35000 - 39999	40000 - 44999	45000 - 49999
9 YKSINHUOLTAJAVÄHENNYKSET ENSAMFÖRSÖRJARAVDRAG	12363	16020	18939	20528	23609	28362
10 LÄHJOITUSVÄHENNYKSET DONATIONSÄVDRAG	443	601	925	921	915	919
11 MUUT VÄHENNYKSET ÖVRIGA ÄVDRAG	1661	2433	3015	3282	2959	2634
VÄHENNYKSET VAIN KUNNALLISVEROTUKSESSA ÄVDRAGEN ENDÄST VID KOMMUNÄLBESKÄTTNINGEN	4193757	3670131	2825741	1694579	900574	415876
1 ELÄTUSVELVOLLISUUSVÄHENNYKSET UNDERHÄLLNINGSSKYLDIGHETSÄVDRAG	4160	5233	4329	4981	6016	6287
2 OPISKELIJÄVÄHENNYKSET STUDIEÄVDRAG	67515	44343	31141	22567	15944	11886
3 INVALIDIDIVÄHENNYKSET INVALIDÄVDRAG	116379	160213	145129	110156	81303	58578
4 ELÄKETULOVÄHENNYKSET KUNNALLISVEROTUKSESSA PENSIONSINKOMSTÄVDRAG VID KOMMUNÄLBESKÄTTNINGEN	3703661	2969200	2430421	1480265	716884	248461
5 YKSINHUOLTAJAVÄHENNYKSET ENSAMFÖRSÖRJARÄVDRAG	6718	7210	7424	7868	9024	10845
6 LÄPSIVÄHENNYKSET BÄRNAVDRAG	30591	41400	46321	51010	59270	70232
7 PERUSVÄHENNYKSET GRUNDAVDRAG	262031	438816	156312	12637	6974	5143
8 MERITYTULOVÄHENNYKSET KUNNALLISVEROTUKSESSA SÖJÄRBETSINKOMSTÄVDRAG VID KOMMUNÄLBESKÄTTNINGEN	772	913	1099	1323	1544	1543
9 ÄRVENÄNÄNÄÄN ERIKOISVÄHENNYKSET SPECIELLA ÄVDRAG FÖR ÄLÄND	254	383	508	549	686	303
10 MUUT VÄHENNYKSET ÖVRIGA ÄVDRAG	1692	2430	3112	3244	2952	2651
VÄHENNYKSET VALTIONVEROTUKSESSA YHTEENSÄ ÄVDRAGEN VID STATSBEKÄTTNINGEN SÄMMÄNLÄGT	4726463	3823400	3389139	2835489	2469160	2577126
VÄHENNYKSET KUNNALLISVEROTUKSESSA YHTEENSÄ ÄVDRAGEN VID KOMMUNÄLBESKÄTTNINGEN SÄMMÄNLÄGT	4487869	4049478	3266557	2153632	1375112	948058
VALTIONVEROTUKSESSA VEROTETTÄVÄ TULO VID STATSBEKÄTTNINGEN BEKÄTTNINGSBÄR INKOMST	1641227	2757082	3777610	4299190	4431179	4506398
KUNNALLISVEROTUKSESSA VEROTETTÄVÄ TULO VID KOMMUNÄLBESKÄTTNINGEN BEKÄTTNINGSBÄR INKOMST	1856898	2501114	3859881	4946064	5489106	6097982
VERONÄLÄISET VÄRÄT SKÄTTEPLIKTIGA TILLGÄNGÄR	6156844	7487576	8376204	8633302	8471239	8177913
VELÄT JÄ VELVÖITTEET GÄLD OCH FÖRPLIKTELSEÄR	2484776	2776299	3031913	3281818	3418615	3685153
VEROTETTÄVÄ VÄRÄLLISUUS BEKÄTTNINGSBÄR FÖRMÖGENHET	4570168	5637933	6303018	6358448	6088968	5624238
PUOLISO- JÄ LÄPSIVÄHENNYKSET MÄKE/MÄKÄ- OCH BÄRNAVDRAG	856153	1248413	1466282	1567555	1477025	1375842
VÄHENNYKSET VALTION TULOVEROSTÄ ÄVDRAGEN FRÄN STATSSKÄTTEN	62279	53787	53628	54045	51969	46521
1 INVALIDIDIVÄHENNYKSET INVALIDÄVDRAG	60084	48556	45410	36654	27895	19636
2 HUOLTAJÄVÄHENNYKSET FÖRSÖRJÄRÄVDRAG	8871	12406	14264	15791	18529	21705
3 VÄHENNYSTEN SIIRTO PUOLISÖIDEN KESKEN ÖVERFÖRING ÄV ÄVDRÄG MELLÄN MÄKÄR	-7263	-8037	-6719	410	3989	3535
4 ELÄTUSVELVOLLISUUSVÄHENNYKSET UNDERHÄLLNINGSSKYLDIGHETSÄVDRÄG	1048	1317	1089	1257	1511	1590
5 LÄSTENHÖITÄJÄVÄHENNYKSET BÄRNÄVÄRDÄVDRÄG	25	41	35	33	63	68

1. LUONNOLLISTEN HENKILÖIDEN LUKU, TULOT, VARAT, VÄHENNYKSET JA VEROT VALTIONVERON ALAISTEN TULOJEN MUKAAN
 FYSISKA PERSONERS ANTAL, INKOMSTER, TILGÅNGAR, AVDRAG OCH SKATTER ENLIGT SKATTEPLIKTIGA INKOMSTER VID STATSBE -
 SKATTNINGEN
 NUMBER, INCOME, ASSETS, DEDUCTIONS AND TAXES OF INDIVIDUALS BY INCOME SUBJECT TO STATE TAXATION

RAHAMÄKRÄT - PENGAR I - MONEY UNIT, 1000 MK

LUKU, TULOT, VARAT, VÄHENNYKSET JA VEROT ANTAL, INKOMSTER, TILGÅNGAR, AVDRAG OCH SKATTER NUMBER, INCOME, ASSETS, DEDUCTIONS AND TAXES	VALTIONVERON ALAISTEN TULOJEN LUOKKA, MK INKOMSTKLASS ENLIGT SKATTEPLIKTIGA INKOMSTER VID STATSBE - SKATTNINGEN, MK INCOME BRACKET BY INCOME SUBJECT TO STATE TAXATION, MK					
	50000 - 54999	55000 - 59999	60000 - 69999	70000 - 79999	80000 - 89999	90000 - 99999
9 YKSINHUOLTAJAVÄHENNYS ENSAMPÖRSÖRJARAVDRAG	36629	46789	100461	81956	59469	38235
10 LAHJOITUSVÄHENNYS DONATIONSÄVDRAG	1103	1154	2730	3178	3436	3042
11 MUUT VÄHENNYKSET ÖVRIGA ÄVDRAG	2696	1978	3850	2869	1969	2235
VÄHENNYKSET VAIN KUNNALLISVEROTUKSESSA ÄVDRAGEN ÄNDÄST VID KOMMUNÄLBESKÄTTNINGEN	247436	205424	461771	526108	534319	460397
1 ELATUSVELVOLLISUUSVÄHENNYS ÄNDERHÄLLNINGSSKYLDIGHETSÄVDRAG	7159	7905	21099	27019	30120	25591
2 OPISKELIJÄVÄHENNYS STUDIEÄVDRAG	9681	7882	13052	9257	6295	3931
3 INVALIDIVÄHENNYS INVALIDÄVDRAG	51601	43943	69580	48984	34293	22857
4 ÄLÄKETULOVÄHENNYS KUNNALLISVEROTUKSESSA PENSIONSSINKOMSTÄVDRAG VID KOMMUNÄLBESKÄTTNINGEN	69114	10852	10839	6534	3429	1771
5 YKSINHUOLTAJAVÄHENNYS ENSAMPÖRSÖRJARÄVDRAG	14034	17925	38469	31373	22786	14629
6 LAPSIVÄHENNYS BÄRNÄVDRAG	86827	109281	293412	387751	415375	364514
7 PERUSVÄHENNYS GRUNDÄVDRAG	4005	3248	4749	3138	2585	1182
8 MERITYÖTULOVÄHENNYS KUNNALLISVEROTUKSESSA SÖJÄRBETSINKOMSTÄVDRAG VID KOMMUNÄLBESKÄTTNINGEN	2113	2123	5718	8219	15519	22999
9 ÄRVENÄNMAÄN ERIKOISVÄHENNYKSET SPECIELLA ÄVDRAG FÖR ÄLAND	364	433	1175	1097	2056	838
10 MUUT VÄHENNYKSET ÖVRIGA ÄVDRAG	2580	1911	3729	2794	1940	2164
VÄHENNYKSET VALTIONVEROTUKSESSA YHTEENSÄ ÄVDRAGEN VID STATSBEKÄTTNINGEN SAMMÄNLÄGT	3016211	3454839	7717274	7474897	6311181	4831766
VÄHENNYKSET KUNNALLISVEROTUKSESSA YHTEENSÄ ÄVDRAGEN VID KOMMUNÄLBESKÄTTNINGEN SAMMÄNLÄGT	901116	1013710	2494370	2846224	2762100	2338337
VALTIONVEROTUKSESSA VEROTETTÄVÄ TULO VID STATSBEKÄTTNINGEN BEKÄTTNINGSBÄR INKOMST	5466687	6625770	16377484	18025661	16979345	14209216
KUNNALLISVEROTUKSESSA VEROTETTÄVÄ TULO VID KOMMUNÄLBESKÄTTNINGEN BEKÄTTNINGSBÄR INKOMST	7572182	9062764	21611860	22635450	20532282	16725280
VERONÄLÄISET VARÄT SKÄTTEPLIKTIGA TILGÄNGÄR	8539422	9210638	20172171	21631725	20618496	17610283
VELÄT JÄ VELVOITTEET GÄLD OCH FÖRPLIKTELSEÄ	4109512	4857445	11880341	14116720	14169272	12380410
VEROTETTÄVÄ VARÄLLISUUS BEKÄTTNINGSBÄR FÖRMÖGENHET	5785149	6018767	12643340	12787647	11674841	9678917
PUOLISO- JÄ LAPSIVÄHENNYKSET MÄKE/MÄKÄ- OCH BÄRNÄVDRAG	1414855	1438606	3091085	3522180	3706033	3269446
VÄHENNYKSET VALTION TULOVEROSTÄ ÄVDRAGEN FRÄN STATSSKÄTTEN	49083	52172	120564	141869	145228	124415
1 INVALIDIVÄHENNYS INVALIDÄVDRAG	17444	14366	21647	14484	9859	6442
2 HUOLTAJÄVÄHENNYS FÖRSÖRJÄRÄVDRAG	26556	33010	88799	116790	124720	109318
3 VÄHENNYSTEN SIIRTO PUOLISOIDEN KESKEN ÖVERFÖRING ÄV ÄVDRAG MELLÄN MÄKÄR	3238	2736	4526	3423	2607	1789
4 ELATUSVELVOLLISUUSVÄHENNYS ÄNDERHÄLLNINGSSKYLDIGHETSÄVDRAG	1814	1992	5287	6763	7550	6417
5 LASTENHOITÄJÄVÄHENNYS BÄRNÄRÄVDRAG	68	102	327	414	527	477

LUKU, TULOT, VARAT, VÄHENNYKSET JA VEROT ANTAL, INKOMSTER, TILLGÅNGAR, AVDRAG OCH SKATTER NUMBER, INCOME, ASSETS, DEDUCTIONS AND TAXES	VALTIONVERON ALAISTEN TULOJEN LUOKKA, MK INKOMSTKLASS ENLIGT SKATTEPLIKTIGA INKOMSTER VID STATSBE- SKATTNINGEN, MK INCOME BRACKET BY INCOME SUBJECT TO STATE TAXATION, MK					MUUT ÖVRIGA OTHERS
	100000 - 149999	150000 - 199999	200000 - 249999	250000 - 299999	300000 -	
9 YKSINHUOLTAJAVÄHENNYS ENSAMFÖRSÖRJARAVIDRAG	69703	13324	3973	1332	1262	0
10 LAHJOITUSVÄHENNYS DONATIONSVIDRAG	11394	5658	2552	1301	1968	10
11 MUUT VÄHENNYKSET ÖVRIGA AVDRAG	4664	1686	429	348	814	3
VÄHENNYKSET VAIN KUNNALLISVEROTUKSESSA AVDRAGEN ENDAST VID KOMMUNALBESKATTNINGEN	1259866	373095	130916	48428	51025	5790
1 ELATUSVELVOLLISUUSVÄHENNYS UNDERHÅLLNINGSSKYLDIGHETSVIDRAG	63430	15973	5358	2423	2573	369
2 OPISKELIJAVÄHENNYS STUDIEVIDRAG	6381	973	218	38	82	13
3 INVALIDIVÄHENNYS INVALIDAVIDRAG	41848	9554	3014	1268	1424	84
4 ELÄKETULOVÄHENNYS KUNNALLISVEROTUKSESSA PENSIONSINKOMSTAVDRAG VID KOMMUNALBESKATTNINGEN	2667	55	0	35	0	0
5 YKSINHUOLTAJAVÄHENNYS ENSAMFÖRSÖRJARAVIDRAG	26697	5086	1489	496	473	454
6 LAPSIÄHENNYS BARNAVIDRAG	972339	278955	98040	39934	43668	2571
7 PERUSVÄHENNYS GRUNDAVIDRAG	1349	68	18	3	1	1676
8 MERITYÖTULOVÄHENNYS KUNNALLISVEROTUKSESSA SJOARBETSINKOMSTAVDRAG VID KOMMUNALBESKATTNINGEN	137187	58652	21888	3561	657	0
9 AHVENANMAAN ERIKOISVÄHENNYKSET SPECIELLA AVDRAG FÖR ÅLAND	3185	1942	477	343	1316	408
10 MUUT VÄHENNYKSET ÖVRIGA AVDRAG	4849	1873	417	340	835	189
VÄHENNYKSET VALTIONVEROTUKSESSA YHTEENSÄ AVDRAGEN VID STATSBEKATTNINGEN SAMMANLAGT	11466561	3132639	1112628	475782	699605	65840
VÄHENNYKSET KUNNALLISVEROTUKSESSA YHTEENSÄ AVDRAGEN VID KOMMUNALBESKATTNINGEN SAMMANLAGT	6333930	1978501	745689	325288	498368	18098
VALTIONVEROTUKSESSA VEROTETTAVA TULO VID STATSBEKATTNINGEN BESKATTNINGSBAR INKOMST	40039335	14332193	6189350	3126201	5937198	0
KUNNALLISVEROTUKSESSA VEROTETTAVA TULO VID KOMMUNALBESKATTNINGEN BESKATTNINGSBAR INKOMST	45282017	15486522	6532982	3247177	5980845	61076
VERONALAISET VARAT SKATTEPLIKTIGA TILLGÅNGAR	49656298	18227649	8079923	4268630	11692691	1694197
VELAT JA VELVOITTEET GÄLD OCH FÖRPLIKTELSE	35457850	12524375	5318344	2688027	5435577	886719
VEROTETTAVA VARALLISUUS BESKATTNINGSBAR FÖRMÖGENHET	26431411	9599889	4304482	2302162	7437406	1105818
PUOLISO- JA LAPSIÄHENNYS MAKE/MAKA- OCH BARNAVIDRAG	8965935	2829951	1038349	450854	582119	144743
VÄHENNYKSET VALTION TULOVEROSTA AVDRAGEN FRÅN STATSSKATTEN	326004	92567	32352	13344	14483	943
1 INVALIDIVÄHENNYS INVALIDAVIDRAG	11713	2598	826	343	389	205
2 HUOLTAJAVÄHENNYS FÖRSÖRJARAVIDRAG	293167	84454	29725	12226	13305	758
3 VÄHENNYSTEN SIIRTO PUOLISOIDEN KESKEN ÖVERFÖRING AV AVDRAG MELLAN MAKAR	3193	610	185	72	82	-34
4 ELATUSVELVOLLISUUSVÄHENNYS UNDERHÅLLNINGSSKYLDIGHETSVIDRAG	15881	4013	1356	617	656	95
5 LASTENHOITAJAVÄHENNYS BARNVÅRDAVIDRAG	2083	918	285	115	68	6

1. LUONNOLLISTEN HENKILÖIDEN LUKU, TULOT, VARAT, VÄHENNYKSET JA VEROT VALTIONVERON ALAISTEN TULOJEN MUKAAN
 FYSISKA PERSONERS ANTAL, INKOMSTER, TILLGÅNGAR, AVDRAG OCH SKATTER ENLIGT SKATTEPLIKTIGA INKOMSTER VID STATSBE-
 SKATTNINGEN
 NUMBER, INCOME, ASSETS, DEDUCTIONS AND TAXES OF INDIVIDUALS BY INCOME SUBJECT TO STATE TAXATION

RAHAMÄÄRÄT - PENGAR I - MONEY UNIT, 1000 MK

LUKU, TULOT, VARAT, VÄHENNYKSET JA VEROT ANTAL, INKOMSTER, TILLGÅNGAR, AVDRAG OCH SKATTER NUMBER, INCOME, ASSETS, DEDUCTIONS AND TAXES	YHTEENSÄ SUMMA TOTAL	VALTIONVERON ALAISTEN TULOJEN LUOKKA, MK INKOMSTKLASS ENLIGT SKATTEPLIKTIGA INKOMSTER VID STATSBEKATTNINGEN, MK INCOME BRACKET BY INCOME SUBJECT TO STATE TAXA- TION, MK				
		10 - 2499	2500 - 4999	5000 - 9999	10000 - 14999	15000 - 19999
VALTIONVEROT YHTEENSÄ STATSSKATTER SAMMANLAGT	27875529	3555	1842	3104	2327	2319
1 TULOVERO INKOMSTSKATT	27705971	742	1067	1972	1637	1744
2 VARALLISUUSVERO FÖRMÖGENHETSSKATT	112130	2776	773	1125	682	558
3 VERONKOROTUS SKATTEFÖRHÖJNING	57416	2	0	2	4	6
KUNNALLISVERO KOMMUNALSKATT	32476819	4361	2495	22893	103977	201509
KIRKOLLISVERO KYRKOSKATT	2256831	317	171	1741	7848	15150
KANSANELÄKEVAKUUTUSMAKSU FOLKPENSIONSavgift	3176604	602	331	2580	11086	21376
SAIRAUSVAKUUTUSMAKSU SJUKFÖRSÄKRINGSavgift	3437643	679	352	2544	10876	20884
METSÄNHÖITOMAKSU SKOGSVÅRDSavgift	71267	226	393	1076	1320	1869
VEROT JA VERONLUONTEISET MAKSUT YHTEENSÄ SKATTER OCH avgifter AV SKATTENATUR SAMMANLAGT	69294686	9796	5646	33916	137423	263110
VALTIONVERON ALAISET TULOT MIINUS VEROT VID STATSBEKATTN. SKATTEPLIKTIGA INKOMSTER MINUS SKATTER ..	175102987	140376	279381	1016507	1674246	2644640

LUKU, TULOT, VARAT, VÄHENNYKSET JA VEROT
ANTAL, INKOMSTER, TILLGÅNGAR, AVDRAG OCH SKATTER
NUMBER, INCOME, ASSETS, DEDUCTIONS AND TAXES

VALTIONVERON ALAISTEN TULOJEN LUOKKA, MK
INKOMSTKLASS ENLIGT SKATTEPLIKTIGA INKOMSTER VID STATSBE-
SKATTNINGEN, MK
INCOME BRACKET BY INCOME SUBJECT TO STATE TAXATION, MK

	20000 - 24999	25000 - 29999	30000 - 34999	35000 - 39999	40000 - 44999	45000 - 49999
VALTIONVEROT YHTEENSÄ STATSSKATTER SAMMANLAGT	3586	12528	31189	80490	168100	237454
1 TUOVERO INKOMSTSKATT	3089	11842	30513	79825	167149	236567
2 VARALLISUUSVERO FÖRMÖGENHETSSKATT	476	642	567	517	600	521
3 VERONKOROTUS SKATTEFÖRHÖJNING	7	19	79	122	333	344
KUNNALLISVERO KOMMUNALSKATT	304176	410588	631709	807242	894927	995004
KIRKOLLISVERO KYRKOSKATT	22791	31099	47160	59291	65197	73076
KANSANELÄKEVAKUUTUSMAKSU FOLKPENSIONSavgift	31559	36822	43005	49629	58528	74724
SAIRAUSVAKUUTUSMAKSU SJUKFÖRSÄKRINGSavgift	31630	42387	65381	83806	92937	103266
METSÄNHÖITOMAKSU SKOGSVÅRDSavgift	2690	4081	4757	4922	4676	4348
VEROT JA VERONLUONTEISET MAKSUT YHTEENSÄ SKATTER OCH avgifter av skattenatur sammanlagt	396468	537503	823203	1085360	1284354	1487899
VALTIONVERON ALAISET TULOT MIINUS VEROT VID STATSBEskATTN. SKATTEPLIKTIGA INKOMSTER MINUS SKATTER ..	5911167	6029253	6338312	6043846	5613126	5594132

1. LUONNOLLISTEN HENKILÖIDEN LUKU, TULOT, VARAT, VÄHENNYKSET JA VEROT VALTIONVERON ALAISTEN TULOJEN MUKAAN
 FYSISKA PERSONERS ANTAL, INKOMSTER, TILLGÅNGAR, AVDRAG OCH SKATTER ENLIGT SKATTEPLIKTIGA INKOMSTER VID STATSBE -
 SKATTNINGEN
 NUMBER, INCOME, ASSETS, DEDUCTIONS AND TAXES OF INDIVIDUALS BY INCOME SUBJECT TO STATE TAXATION

RAHAMÄRRÄT - PENGAR I - MONEY UNIT, 1000 MK

LUKU, TULOT, VARAT, VÄHENNYKSET JA VEROT ANTAL, INKOMSTER, TILLGÅNGAR, AVDRAG OCH SKATTER NUMBER, INCOME, ASSETS, DEDUCTIONS AND TAXES	VALTIONVERON ALAISTEN TULOJEN LUOKKA, MK INKOMSTKLASS ENLIGT SKATTEPLIKTIGA INKOMSTER VID STATSBE - SKATTNINGEN, MK INCOME BRACKET BY INCOME SUBJECT TO STATE TAXATION, MK					
	50000 - 54999	55000 - 59999	60000 - 69999	70000 - 79999	80000 - 89999	90000 - 99999
VALTIONVEROT YHTEENSÄ STATSSKATTER SAMMANLAGT	376386	559822	1766129	2400612	2599980	2406570
1 TULOVERO INKOMSTSKATT	374811	558530	1762283	2396051	2595123	2402512
2 VARALLISUUSVERO FÖRMÖGENHETSSKATT	550	679	1320	1747	1719	1818
3 VERONKOROTUS SKATTEFÖRRÖJNING	1002	599	2522	2818	3122	2255
KUNNALLISVERO KOMMUNALSKATT	1235131	1475533	3508051	3666698	3317412	2694353
KIRKOLLISVERO KYRKOSKATT	90637	108439	254196	261180	230762	183099
KANSANELÄKEVAKUUTUSMAKSU FOLKPENSIONSavgift	100127	130187	336230	368774	340942	280542
SAIRAUSVAKUUTUSMAKSU SJUKFÖRSÄKRINGSavgift	128543	153566	367070	384939	349640	285234
METSÄNHÖITOMAKSU SKOGSVÅRDSavgift	3986	3826	6535	5740	4576	3661
VEROT JA VERONLUONTEISET MAKSUT YHTEENSÄ SKATTER OCH avgifter AV SKATTENATUR SAMMANLAGT	1934834	2431374	6238211	7087970	6843321	5853450
VALTIONVERON ALAISET TULOT MIINUS VEROT VID STATSBEskATTN. SKATTEPLIKTIGA INKOMSTER MINUS SKATTER ..	6549093	7650766	17859716	18416747	16450295	13192339

LUKU, TULOT, VARAT, VÄHENNYKSET JA VEROT
ANTAL, INKOMSTER, TILLGÅNGAR, AVDRAG OCH SKATTER
NUMBER, INCOME, ASSETS, DEDUCTIONS AND TAXES

VALTIONVERON ALAISTEN TULOJEN LUOKKA, MK
INKOMSTKLASS ENLIGT SKATTEPLIKTIGA INKOMSTER VID STATSBE -
SKATTNINGEN, MK
INCOME BRACKET BY INCOME SUBJECT TO STATE TAXATION, MK

	100000 - 149999	150000 - 199999	200000 - 249999	250000 - 299999	300000 -	MUUT ÖVRIGA OTHERS
VALTIONVEROT YHTEENSÄ STATSSKATTER SAMMANLAGT	8212651	3721863	1866331	1039834	2375781	3022
1 TULOVERO INKOMSTSKATT	8189726	3704483	1853459	1030610	2302239	0
2 VARALLISUUSVERO FÖRMÖGENHETSSKATT	9941	8744	8081	6170	58995	3017
3 VERONKOROTUS SKATTEFÖRHÖJNING	12970	8616	4772	3045	14542	0
KUNNALLISVERO KOMMUNALSKATT	7265303	2459853	1029969	509982	926210	9425
KIRKOLLISVERO KYRKOSKATT	484819	160586	66296	32953	59470	453
KANSANELÄKEVAKUUTUSMAKSU FOLKPENSIONSAVGIFT	768517	262294	109699	54022	94883	194
SAIRAUSVAKUUTUSMAKSU SJUKFÖRSÄKRINGSAVGIFT	774704	266589	112788	56075	103482	251
METSÄNHÖITONMAKSU SKOGSVÅRDSAVGIFT	8369	2305	908	412	521	0
VEROT JA VERONLUONTEISET MAKSUT YHTEENSÄ SKATTER OCH AVGIFTER AV SKATTENATUR SAMMANLAGT	17514363	6873495	3185967	1693296	3560347	13391
VALTIONVERON ALAISTET TULOT MIINUS VEROT VID STATSBEKATTN. SKATTEPLIKTIGA INKOMSTER MINUS SKATTER ..	34005105	10599482	4115358	1909327	3083141	-12965

2. LUONNOLLISTEN HENKILÖIDEN VEROTUS VALTIONVERON ALAISTEN TULOJEN MUKAAN
FYSISKA PERSONERS BESKATTNING ENLIGT SKATTEPLIKTIGA INKOMSTER VID STATSBEKATTNINGEN
TAXATION OF INDIVIDUALS BY INCOME SUBJECT TO STATE TAXATION

RAHAMMÄRÄT - PENGAR I - MONEY UNIT, 1000 MK

LUKU, TULOT, VARAT JA VEROTUS ANTAL, INKOMSTER, TILLGÅNGAR OCH BESKATTNING NUMBER, INCOME, ASSETS AND TAXATION	YHTEENSÄ SUMMA TOTAL	VALTIONVERON ALAISTEN TULOJEN LUOKKA, MK INKOMSTKLASS ENLIGT SKATTEPLIKTIGA IN- KOMSTER VID STATSBEKATTNINGEN, MK INCOME BRACKET BY INCOME SUBJECT TO STA- TE TAXATION, MK			
		10 - 9999	10000 - 19999	20000 - 29999	30000 - 39999
A K A I K K I T U L O N S A A J A T A L L A I N K O M S T T A G A R E					
TULONSAAJIEN LUKU ANTAL INKOMSTTAGARE	4112815	382752	310652	519712	411203
ALAIKÄISTEN LASTEN LUKU ANTAL MINDERÅRIGA BARN	1070619	15634	17942	31023	37025
VEROTETTUIJEN LUKU ANTAL BESKATTADE	3327957	47605	171199	268943	398807
VEROTTAMATTOMIEN LUKU ANTAL OBESKATTADE	784858	335147	139453	250769	12396
VALTIONVERONALAISET TULOT VID STATSBEKATTNINGEN SKATTEPLIKTIGA INKOMSTER	244397661	1485631	4719423	12874377	14290703
KUNNALLISVERON ALAISET TULOT VID KOMMUNALBEKATTNINGEN SKATTEPLIKTIGA INKOMSTER	245439194	1519374	4712713	12868030	14279561
VÄHENNYKSET VALTIONVEROTUKSESSA AVDRAGEN VID STATSBEKATTNINGEN	74133603	1018083	3535542	8549862	6224646
VÄHENNYKSET KUNNALLISVEROTUKSESSA AVDRAGEN VID KOMMUNALBEKATTNINGEN	42857164	1433359	2887359	8537359	5420209
VALTIONVEROTUKSESSA VEROTETTAVA TULO VID STATSBEKATTNINGEN BESKATTINGSBAR INKOMST	171061708	692876	1647705	4398320	8076799
KUNNALLISVEROTUKSESSA VEROTETTAVA TULO VID KOMMUNALBEKATTNINGEN BESKATTINGSBAR INKOMST	201540564	184212	1874869	4358023	8805966
VERONALAISET VARAT SKATTEPLIKTIGA TILLGÅNGAR	253673824	7537077	7431489	13644419	17009488
VELAT JA VELVOITTEET GÄLD OCH FÖRPLIKTELSEER	150542132	3781870	4257081	5261068	6313747
VEROTETTAVA VARALLISUUS BESKATTINGSBAR FÖRMÖGENHET	154187395	4972305	4862951	10208083	12661444
PUOLISO- JA LAPSIVÄHENNYKSET MAKE/MAKA- OCH BARNAVDRAG	39880632	555444	880124	2104536	3033811
VEROT JA VERONLUONTEISET MAKSUT YHTEENSÄ SKATTER OCH AVGIFTER AV SKATTENATUR SAMMANLAGT	69294686	49360	400534	933965	1908557
B V A L T I O N V E R O T T A M A T A V S T A T E N B E S K A T T A D E					
VEROTETTUIJEN LUKU ANTAL BESKATTADE	2701301	10467	2282	77437	232709
VEROTETTAVA TULO BESKATTINGSBAR INKOMST	161381581	14507	22695	1388553	5164372
VEROTETTAVA VARALLISUUS BESKATTINGSBAR FÖRMÖGENHET	127022265	627886	397557	1523091	6581855
VALTIONVEROT YHTEENSÄ STATSSKATTER SAMMANLAGT	27875529	8513	4658	16121	111678
1 TULOVERO INKOMSTSKATT	27705971	3798	3383	14939	110331
2 VARALLISUUSVERO FÖRMÖGENHETSSKATT	112130	4694	1255	1119	1086
3 VERONKOROTUS SKATTEFÖRHÖJNING	57416	5	10	29	229

									MUUT
40000 - 49999	50000 - 59999	60000 - 79999	80000 - 99999	100000 - 124999	125000 - 149999	150000 - 199999	200000 - 299999	300000 -	ÖVRIGA OTHERS
311683	336794	711390	475866	296355	137236	102933	46304	15547	54388
46314	62125	204279	229223	187667	99481	82417	40923	12980	3586
310651	336435	711022	475710	296266	137208	102909	46296	15537	9369
1032	359	368	156	89	28	24	8	10	45019
13979512	18566079	49602620	42339408	32863786	18655697	17472970	10903935	6643484	1
13981476	18616252	49737641	42515778	33068500	18813120	17621620	10990517	6650184	64446
5046289	6471041	15192160	11142936	7621017	3845566	3132639	1588407	699605	65840
2323175	1914844	5340608	5100423	4072016	2261912	1978501	1070968	498368	18098
8937574	12092484	34403142	31188552	25234104	14805235	14332193	9315558	5937198	0
11587096	16634946	44247286	37257555	28855005	16427011	15486522	9780162	5980845	61076
16649173	17750060	41803901	38228783	31039161	18617143	18227649	12348570	11692691	1694197
7103771	8966965	25997073	26549647	22376704	13081147	12524375	8006387	5435577	886719
11713182	11803896	25430962	21353743	16558448	9872987	9599889	6606615	7437406	1105818
2852853	2853443	6613258	6975463	5743272	3222682	2829951	1489205	582119	144743
2772271	4366222	13326169	12696766	10819107	6695236	6873495	4879268	3560347	13391
282721	317110	698776	474113	295859	137113	102827	46262	15515	8110
8361707	11647261	34064656	31125532	25213219	14799940	14329148	9314185	5935813	0
10645303	11342014	25114892	21289734	16523900	9858731	9585605	6594623	7429534	307839
405561	936199	4166751	5006558	4883767	3328877	3721863	2906164	2375781	3022
403719	933313	4158310	4997644	4870345	3319375	3704483	2884077	2302239	0
1120	1228	3069	3536	4442	5500	8744	14259	58995	3017
694	1633	5337	5385	8963	3999	8616	7820	14542	0

2. LUONNOLLISET HENKILÖIDEN VEROTUS VALTIONVERON ALAISTEN TULOJEN MUKAAN
FYSISKA PERSONERS BESKATTNING ENLIGT SKATTEPLIKTIGA INKOMSTER VID STATSBEKATTNINGEN
TAXATION OF INDIVIDUALS BY INCOME SUBJECT TO STATE TAXATION

RAHAMMÄRÄT - PENGAR I - MONEY UNIT, 1000 MK

LUKU, TULOT, VARAT JA VEROTUS ANTAL, INKOMSTER, TILGÅNGAR OCH BESKATTNING NUMBER, INCOME, ASSETS AND TAXATION	YHTEENSÄ SUMMA TOTAL	VALTIONVERON ALAISTEN TULOJEN LUOKKA, MK INKOMSTKLASS ENLIGT SKATTEPLIKTIGA IN - KOMSTER VID STATSBEKATTNINGEN, MK INCOME BRACKET BY INCOME SUBJECT TO STA - TE TAXATION, MK			
		10 - 9999	10000 - 19999	20000 - 29999	30000 - 39999
C KUNNAN VEROTTAMAT AV KOMMUNEN BESKATTADE					
VEROTETTJEN LUKU ANTAL BESKATTADE	3265176	41459	168190	258829	389888
VEROTETTAVA TULO BESKATTNINGSBAR INKOMST	200986965	183443	1862819	4335392	8772280
1 HENKILÖKOHTAISET ÄYRIT ÖREN FÖR PERSONLIG INKOMST	186607802	144039	1689041	3871974	7888286
2 KIINTEISTÖÄYRIT ÖREN FÖR FASTIGHET	7081018	31792	115559	334331	659709
3 LIIKEÄYRIT - ÖREN FÖR RÖRELSE	2468009	1303	16373	42068	78716
4 AMMATTIÄYRIT - ÖREN FÖR YRKE	4541753	3864	36647	79462	132622
5 KOROTUSÄYRIT - SKATTEFÖRHÖJNINGENS SKATTÖREN	280068	295	2860	6547	11873
OSUUS YHTYMÄN TAI KUOLINPESÄN VEROÄYRISTÄ ANDEL AV SAMMANSLUTNINGENS ELLER DÖDSBONS SKATTÖREN	1996547	53926	33594	56066	80819
KUNNALLISVERO KOMMUNALSKATT	32476819	29733	305484	714773	1438953
KIRKOLLISVERO KYRKOSKATT	2256831	2289	22977	53891	106450
KANSANELÄKEVAKUUTUSMAKSU FOLKPENSIONSAVGIFT	3176604	3525	32464	68394	92620
SAIRAUSSVAKUUTUSMAKSU SJUKFÖRSÄKRINGSAVGIFT	3437643	3605	31753	74033	149194
METSÄNHÖITOMAKSU SKOGSVÄRDSAVGIFT	68023	812	2513	5582	9463
D NIISTÄ VAIN KUNNAN VEROTTAMAT AV DESSA ENDAST AV KOMMUNEN BESKATTADE					
VEROTETTJEN LUKU ANTAL BESKATTADE	615272	34577	166455	185814	165542
VEROTETTAVA TULO BESKATTNINGSBAR INKOMST	9646127	157580	1842092	2582684	2698922
1 HENKILÖKOHTAISET ÄYRIT ÖREN FÖR PERSONLIG INKOMST	8489913	136994	1677967	2286210	2350245
2 KIINTEISTÖÄYRIT ÖREN FÖR FASTIGHET	836850	13217	106871	220327	286818
3 LIIKEÄYRIT - ÖREN FÖR RÖRELSE	121485	1265	16133	26518	24900
4 AMMATTIÄYRIT - ÖREN FÖR YRKE	178964	3741	36110	45723	33933
5 KOROTUSÄYRIT - SKATTEFÖRHÖJNINGENS SKATTÖREN	13371	271	2787	3217	2467
OSUUS YHTYMÄN TAI KUOLINPESÄN VEROÄYRISTÄ ANDEL AV SAMMANSLUTNINGENS ELLER DÖDSBONS SKATTÖREN	231016	53593	32658	45693	40586
KUNNALLISVERO KOMMUNALSKATT	1585276	25433	302134	426467	444555
KIRKOLLISVERO KYRKOSKATT	118901	1943	22730	32330	32968
KANSANELÄKEVAKUUTUSMAKSU FOLKPENSIONSAVGIFT	127545	3470	32228	37172	16459
SAIRAUSSVAKUUTUSMAKSU SJUKFÖRSÄKRINGSAVGIFT	165429	3510	31485	44316	46044
METSÄNHÖITOMAKSU SKOGSVÄRDSAVGIFT	13987	517	2304	4134	4747

									MUUT
40000 - 49999	50000 - 59999	60000 - 79999	80000 - 99999	100000 - 124999	125000 - 149999	150000 - 199999	200000 - 299999	300000 -	ÖVRIGA OTHERS
302347	329982	701763	471739	294603	136540	102318	46060	15400	6058
11540544	16566826	44089885	37167042	28800838	16398104	15462501	9770756	5975514	61020
10410051	15347283	41746176	35298333	27071590	15228485	14056749	8659342	5144028	52422
811884	823412	1442105	1008714	725414	397203	384341	230888	108565	7124
118505	145442	325504	295213	318421	233894	310290	278355	303635	322
184312	228368	532013	532692	641052	522524	679985	579280	387892	1080
15315	22161	43679	32063	44209	15897	31106	22768	31169	72
84715	108209	269791	257250	276666	188000	251984	191257	142822	1472
1889942	2710672	7174758	6011762	4636440	2628872	2459853	1539937	926210	9425
138293	199079	515376	413850	310384	174436	160586	99255	59470	453
133232	230307	705013	621477	489686	278815	262294	163710	94883	194
196220	282106	752004	634880	493356	281350	266589	168857	103482	251
8950	7792	12205	8205	5465	2869	2299	1333	519	0
27871	19308	12232	1591	402	92	80	33	22	1253
902074	761884	511671	76377	25680	8827	7857	7405	8545	54537
722698	679228	472703	68674	22051	5844	5692	3331	6151	52140
128917	51069	19839	2938	1242	535	733	2837	556	938
21195	13861	8682	2317	817	1696	849	1094	1826	322
27272	16398	9839	2334	1239	656	569	84	0	1080
1971	1339	590	114	326	94	14	58	12	58
23087	16966	12772	1571	612	235	318	9	1524	1409
148980	124995	83782	12069	3913	1226	1033	1125	1236	8318
11291	9359	6288	941	310	95	74	77	90	379
13439	13273	9092	1302	398	138	118	114	176	194
15618	13190	8834	1269	415	131	118	123	165	251
1395	521	243	41	13	7	4	10	4	0

3. LUONNOLLISTEN HENKILÖIDEN LUKU, TULOT, VARAT, VÄHENNYKSET JA VEROT LÄÄNEITTÄIN
 FYSISKA PERSONERS ANTAL, INKOMSTER, TILLGÅNGAR, AVDRAG OCH SKATTER LÄNSVIS
 NUMBER, INCOME, ASSETS, DEDUCTIONS AND TAXES OF INDIVIDUALS BY PROVINCE

RAHAMÄÄRÄT - PENGAR I - MONEY UNIT, 1000 MK

LUKU, TULOT, VÄHENNYKSET JA VEROT
 ANTAL, INKOMSTER, AVDRAG OCH SKATTER
 NUMBER, INCOME, DEDUCTIONS AND TAXES

	KOKO MAA HELELÄNDET WHOLE COUNTRY	KAUPUNGIT STÄDER URBAN COMMUNES	MUUT KUNNAT ÖVRIGA KOMMUNER RURAL COMMUNES	UUDENMAAN LÄÄNI NYLANDS LÄN	KAUPUNGIT STÄDER URBAN COMMUNES	MUUT KUNNAT ÖVRIGA KOMMUNER RURAL COMMUNES
TULONSAAJIEN LUKU ANTAL INKOMSTTAGARE	4112815	2557346	1555469	1023027	841089	181938
ALAIKÄISTEN LASTEN LUKU ANTAL MINDERÄRIGA BARN	1070619	639260	431359	254926	201524	53402
VALTIONVERON ALAISET TULOT VID STATSBEKATTNINGEN SKATTEPLIKTIGA INKOMSTER	244397661	165200449	79197212	75137336	63679497	11457839
KUNNALLISVERON ALAISET TULOT VID KOMMUNALBEKATTNINGEN SKATTEPLIKTIGA INKOMSTER	245439194	165999574	79439620	75580427	64087047	11493380
1 TYÖTULOT ARBETSINKOMSTER	175684098	123638258	52045840	58844796	50169644	8675152
2 PÄIVÄ- JA ÄITIYSRAHAT - DAG- OCH MODERSKAPSPENNINGAR	3166062	2034654	1131408	888600	736694	151906
3 TYÖTTÖMYYSTURVAETUDET - UTKOMSTSKYDD FÖR ARBETSLÖSA	3967750	2387053	1580697	367009	291760	75249
4 KANSANELÄKKEET - FOLKPENSIONER	12439477	6608114	5831363	2106882	1634418	472464
5 MUUT ELÄKKEET - ÖVRIGA PENSIONER	28010162	20384408	7625754	8248525	7318477	930048
6 MAATILATALOUDEN TULOT - INKOMSTER AV GÅRDSBRUK	7078779	1473604	5605175	612750	148181	464569
7 LIIKE- JA AMMATTITULOT - INKOMSTER AV RÖRELSE OCH YRKE ...	7902566	4725376	3177190	2058524	1645712	412812
8 KIINTEISTÖ-, ASUNTO- JA VUOKRATULOT INKOMSTER AV FASTIGHET, BOSTADS- OCH HYRESINKOMSTER	1297579	967670	329909	503785	446215	57570
9 OMAISUUSTULOT - INKOMSTER AV FÖRMÖGENHET	1585320	1122323	462997	611111	543561	67550
10 TULOT YHTYMÄSTÄ - INKOMSTER FRÅN SAMMANSLUTNING	1287769	530224	757545	222034	162901	59133
11 TULOT ULKOMAILTA - INKOMSTER FRÅN UTLANDET	309182	195127	114055	65208	56846	8362
12 MUUT TULOT - ÖVRIGA INKOMSTER	1664181	1131650	532531	607252	524466	82786
VÄHENNYKSET VALTIONVEROTUKSESSA YHTEENSÄ AVDRAGEN VID STATSBEKATTNINGEN SAMMANLAGT	74133603	46634594	27499009	19202529	15717440	3485089
VÄHENNYKSET KUNNALLISVEROTUKSESSA YHTEENSÄ AVDRAGEN VID KOMMUNALBEKATTNINGEN SAMMANLAGT	42857164	25586104	17271060	10098707	8080038	2018669
VALTIONVEROTUKSESSA VEROTETTAVA TULO VID STATSBEKATTNINGEN BEKATTNINGSBAR INKOMST	171061708	118973246	52088462	56075835	48068994	8006841
KUNNALLISVEROTUKSESSA VEROTETTAVA TULO VID KOMMUNALBEKATTNINGEN BEKATTNINGSBAR INKOMST	201540564	139799065	61741499	65130222	55721137	9409085
VERONALAISET VARAT SKATTEPLIKTIGA TILLGÅNGAR	253673824	149051383	104622441	66638255	54231487	12406768
VELAT JA VELVOITTEET GÄLD OCH FÖRPLIKTELSE	150542132	90189596	60352536	39378022	32078865	7299157
VEROTETTAVA VARALLISUUS BEKATTNINGSBAR FÖRMÖGENHET	154187395	93588167	60599228	43492561	36059138	7433423
PUOLISO- JA LAPSIVÄHENNYKSET MAKE/MAKA- OCH BARNAVDRAG	39880632	23428848	16451784	9091647	7171845	1919802
VALTIONVEROT YHTEENSÄ STATSSKATTER SAMMANLAGT	27875529	20598914	7276615	10931864	9580187	1351677
1 TULOVERO - INKOMSTSKATT	27705971	20466559	7239412	10835598	9493632	1341966
2 VARALLISUUSVERO - FÖRMÖGENHETSSKATT	112130	87621	24509	68010	61744	6266
3 VERONKOROTUS - SKATTEFÖRHÖJNING	57416	44733	12683	28251	24811	3440
KUNNALLISVERO - KOMMUNALSKATT	32476819	22262700	10214119	9946960	8482372	1464588
KIRKOLLISVERO - KYRKOSKATT	2256831	1426514	830317	568040	463820	104220
KANSANELÄKE- JA SAIRAUSVAKUUTUSMAKSUT FOLKPENSIONS- OCH SJUKFÖRSÄKRINGSAVGIFTER	6614260	4572458	2041802	2137072	1822232	314840
METSÄNHÖITOMAKSU - SKOGSVÄRDSAVGIFT	71267	12951	58316	4688	565	4123
VEROT JA VERONUONTEISET MAKSUT YHTEENSÄ SKATTER OCH AVGIFTER AV SKATTENATUR SAMMANLAGT	69294686	48873532	20421154	23588614	20349172	3239442
VALTIONVERON ALAISET TULOT MIINUS VEROT VID STATSBEKATTN. SKATTEPLIKTLIGA INKOMSTER MINUS SKATTER .	175102987	116326921	58776066	51548728	43330327	8218401

TURUN-PORIN LÄÄNI ÅBO-ÅLÅNDBORSS LÄN	KAUPUNGIT STÄDER URBAN COMMUNES	MUUT KUNNAT ÖVRIGA KOMMUNER RURAL COMMUNES	AHVENANMAA ÅLAND	KAUPUNGIT STÄDER URBAN COMMUNES	MUUT KUNNAT ÖVRIGA KOMMUNER RURAL COMMUNES	MÄKEEN LÄÄNI TAVASTENUS LÄN	KAUPUNGIT STÄDER URBAN COMMUNES	MUUT KUNNAT ÖVRIGA KOMMUNER RURAL COMMUNES	KYMEEN LÄÄNI KYMMENE LÄN	KAUPUNGIT STÄDER URBAN COMMUNES	MUUT KUNNAT ÖVRIGA KOMMUNER RURAL COMMUNES
598255	367520	230735	22599	8548	14051	571971	365758	206213	285251	194098	91153
147826	88102	59724	4893	1896	2997	139460	84737	54723	67338	45451	21887
34307717	22098453	12209264	1287651	614145	673506	33255197	22114076	11141121	16359645	11735801	4623844
34442158	22190341	12251817	1297106	617334	679772	33407057	22218708	11188349	16431790	11784963	4646827
23940370	15961169	7979201	867252	440680	426572	23661595	16050008	7611587	11462592	8535319	2927273
433136	276526	156610	14113	6402	7711	405355	259919	145436	195179	136422	58757
591482	410932	180550	2881	1570	1311	566985	409560	157425	337875	251930	85945
1938892	1065713	873179	63824	19317	44507	1761697	1060515	701182	914709	550285	364424
4002521	2849262	1153259	140404	79624	60780	4142975	3023790	1119185	2186956	1667971	518985
1313900	306283	1007617	57221	2588	54633	859126	166197	692929	504943	115200	389743
1224142	708961	515181	50011	18379	31632	1097211	681181	416030	422302	277871	144431
190111	132496	57615	8332	4749	3583	170842	116786	54056	62142	45788	16354
212913	133445	79468	18834	11083	7751	194440	126891	67549	84327	57589	26738
180730	69442	111288	12431	2151	10280	152083	63635	88448	104262	38597	65665
59467	42648	16819	44572	23891	20681	23789	14592	9197	8250	6169	2081
219160	141344	77816	7773	3708	4065	218342	140831	77511	75607	52345	23262
10958527	6754410	4204117	409605	178457	231148	10252506	6558001	3694505	4987151	3424896	1562255
6484473	3862510	2621963	284009	120251	163758	5900889	3667472	2233417	2883119	1903270	979849
23479702	15411283	8068419	881569	437483	444086	23110140	15612448	7497692	11422457	8341886	3080571
27775163	18258691	9516472	1007526	495478	512048	27355992	18484837	8871155	13478874	9837826	3641048
37531605	20997216	16534389	1893208	750285	1142923	34454918	20162287	14292631	15900271	9609315	6290956
22836622	12721045	10115577	1038806	426935	611871	19951397	11906915	8044482	8407578	5473720	2933858
22119329	12855283	9264046	1129533	454837	674696	21298008	12733675	8564333	10219575	6122984	4096591
6051739	3500059	2551680	211437	76093	135344	5504386	3346912	2157474	2802568	1827246	975322
3605114	2435224	1169890	145314	78997	66317	3580658	2479975	1100683	1755957	1324989	430968
3586703	2422183	1164520	143207	78121	65086	3558426	2464743	1093683	1752320	1322768	429552
10617	7273	3344	1942	796	1146	12214	7932	4282	2068	1140	928
7793	5768	2025	167	80	87	10015	7299	2716	1572	1084	488
4463215	2902973	1560242	164330	80524	83806	4346852	2924352	1422500	2179358	1590924	588434
316790	188546	128244	13705	5546	8159	317928	203103	114825	162165	113663	48502
910074	595751	314323	31184	15174	16010	894976	602360	292616	439425	320493	118932
9723	2498	7225	317	0	317	9198	1566	7632	6065	1033	5032
9304918	6124993	3179925	354851	180241	174610	9149605	6211354	2938251	4542972	3351103	1191869
25002800	15973461	9029339	932801	433903	498898	24105593	15902722	8202871	11816676	8384700	3431976

3. LUONNOLLISTEN HENKILÖIDEN LUKU, TULOT, VARAT, VÄHENNYKSET JA VEROT LÄÄNEITTÄIN
FYSISKA PERSONERS ANTAL, INKOMSTER, TILLGÅNGAR, AVDRAG OCH SKATTER LÄNSVIS
NUMBER, INCOME, ASSETS, DEDUCTIONS AND TAXES OF INDIVIDUALS BY PROVINCE

RAHAMÄÄRÄT - PENGAR I - MONEY UNIT, 1000 MK

LUKU, TULOT, VÄHENNYKSET JA VEROT
ANTAL, INKOMSTER, AVDRAG OCH SKATTER
NUMBER, INCOME, DEDUCTIONS AND TAXES

	MIKKELIN LÄÄNI ST MICHELS LÄN	KAUPUNGIT STÄDER URBAN COMMUNES	MUUT KUNNAT ÖVRIGA KOMMUNER RURAL COMMUNES	POHJOIS-KARJALAN LÄÄNI NORRA KARELENS LÄN	KAUPUNGIT STÄDER URBAN COMMUNES	MUUT KUNNAT ÖVRIGA KOMMUNER RURAL COMMUNES	KUOPION LÄÄNI KUOPIO LÄN
TULONSAAJIEN LUKU ANTAL INKOMSTTAGARE	175985	75751	100234	146368	71446	74922	211847
ALAIKÄISTEN LASTEN LUKU ANTAL MINDERÅRIGA BARN	42150	18942	23208	38276	18384	19892	55856
VALTIONVERON ALAISET TULOT VID STATSBEKATTNINGEN SKATTEPLIKTIGA INKOMSTER	8901605	4361128	4540477	7288122	3900161	3387961	11131366
KUNNALLISVERON ALAISET TULOT VID KOMMUNALBEKATTNINGEN SKATTEPLIKTIGA INKOMSTER	8939537	4381021	4558516	7307669	3908721	3398948	11175348
1 TYÖTULOT ARBETSINKOMSTER	5809391	3143684	2665707	4781574	2716842	2064732	7396183
2 PÄIVÄ- JA ÄITIYSRAHAT - DAG- OCH MODERSKAPSPENNINGAR	119663	57645	62018	110028	56453	53575	170247
3 TYÖTTÖMYSTURVAETUDET - UTKOMSTSKYDD FÖR ARBETSLÖSA	214886	107072	107814	226181	114272	111909	263215
4 KANSANELÄKKEET - FOLKPENSIONER	659259	210357	448902	579958	240889	339069	789298
5 MUUT ELÄKKEET - ÖVRIGA PENSIONER	1056767	575985	480782	845588	507964	337624	1292788
6 MAATILATALOUDEN TULOT - INKOMSTER AV GÅRDSBRUK	510886	44971	465915	360223	79888	280335	564069
7 LIIKE- JA AMMATITULOT - INKOMSTER AV RÖRELSE OCH YRKE ...	298735	129407	169328	217445	102355	115090	381684
8 KIINTEISTÖ-, ASUNTO- JA VUOKRATULOT INKOMSTER AV FASTIGHET, BOSTADS- OCH HYRESINKOMSTER	43912	24200	19712	29613	17460	12153	48842
9 ONAISUUSTULOT - INKOMSTER AV FÖRMÖGENHET	53390	24377	29013	36433	18930	17503	60788
10 TULOT YHTYMÄSTÄ - INKOMSTER FRÅN SAMMANSLUTNING	78100	18539	59561	49815	17060	32755	89506
11 TULOT ULKOMAILTA - INKOMSTER FRÅN UTLANDET	4790	2461	2329	4737	2842	1895	5642
12 MUUT TULOT - ÖVRIGA INKOMSTER	51602	22335	29267	46369	25149	21220	68657
VÄHENNYKSET VALTIONVEROTUKSESSA YHTEENSÄ AVDRAGEN VID STATSBEKATTNINGEN SAMMANLAGT	3029248	1348707	1680541	2549899	1267300	1282599	3705383
VÄHENNYKSET KUNNALLISVEROTUKSESSA YHTEENSÄ AVDRAGEN VID KOMMUNALBEKATTNINGEN SAMMANLAGT	1856923	746680	1110243	1586459	743190	843269	2264587
VALTIONVEROTUKSESSA VEROTETTAVA TULO VID STATSBEKATTNINGEN BESKATTNINGSBAR INKOMST	5914149	3025516	2888633	4777388	2649680	2127708	7471801
KUNNALLISVEROTUKSESSA VEROTETTAVA TULO VID KOMMUNALBEKATTNINGEN BESKATTNINGSBAR INKOMST	7022892	3601378	3421514	5696673	3151131	2545542	8871831
VERONALAISET VARAT SKATTEPLIKTIGA TILLGÅNGAR	12003148	4279925	7723223	8324597	3780498	4544099	12570444
VELAT JA VELVOITTEET GÄLD OCH FÖRPLIKTELSE	5868982	2476471	3392511	4916211	2385488	2530723	7446216
VEROTETTAVA VARALLISUUS BESKATTNINGSBAR FÖRMÖGENHET	7827731	2696257	5131474	4943005	2255026	2687979	7395216
PUOLISO- JA LAPSIVÄHENNYKSET MAKE/MAKA- OCH BARNAVDRAK	1734404	696809	1037595	1404816	654723	750093	2045347
VALTIONVEROT YHTEENSÄ STATSSKATTER SAMMANLAGT	804238	447239	356999	635427	380693	254734	1066610
1 TULOVERO - INKOMSTSKATT	798965	445428	353537	633391	379572	253819	1063543
2 VARALLISUUSVERO - FÖRMÖGENHETSSKATT	4461	1399	3062	1313	705	608	1678
3 VERONKOROTUS - SKATTEFÖRHÖJNING	809	412	397	725	415	310	1389
KUNNALLISVERO - KOMMUNALSKATT	1160137	597103	563034	968757	540728	428029	1510540
KIRKOLLISVERO - KYRKOSKATT	90911	43416	47495	79038	43023	36015	110476
KANSANELÄKE- JA SAIRAUSSAKUUTUSMAKSUT FOLKPENSIONS- OCH SJUKFÖRSÄKRINGSAVGIFTER	229230	117720	111510	187441	103338	84103	290905
METSÄNHÖITOMAKSU - SKOGSVÄRDSAVGIFT	8736	513	8223	5004	1117	3887	6185
VEROT JA VERONLUONTEISET MAKSUT YHTEENSÄ SKATTER OCH AVGIFTER AV SKATTENATUR SAMMANLAGT	2293253	1205993	1087260	1875664	1068896	806768	2984714
VALTIONVERON ALAISET TULOT MIINUS VEROT VID STATSBEKATTN. SKATTEPLIKTIGA INKOMSTER MINUS SKATTER .	6608349	3155134	3453215	5412460	2831266	2581194	8146649

KAUPUNGIT STÄDER URBAN COMMUNES	MUUT KUNNAT ÖVRIGA KOMMUNER RURAL COMMUNES	KESKISUOMEN LÄÄNI MELLERSTA FINLANDS LÄN	KAUPUNGIT STÄDER URBAN COMMUNES	MUUT KUNNAT ÖVRIGA KOMMUNER RURAL COMMUNES	VAASAN LÄÄNI VASA LÄN	KAUPUNGIT STÄDER URBAN COMMUNES	MUUT KUNNAT ÖVRIGA KOMMUNER RURAL COMMUNES	OULUN LÄÄNI OLENBORGIS LÄN	KAUPUNGIT STÄDER URBAN COMMUNES	MUUT KUNNAT ÖVRIGA KOMMUNER RURAL COMMUNES	LAPIN LÄÄNI LAPPLANDS LÄN	KAUPUNGIT STÄDER URBAN COMMUNES	MUUT KUNNAT ÖVRIGA KOMMUNER RURAL COMMUNES
112525	99322	204480	104967	99513	366276	183274	183002	341891	155679	186212	164865	76691	88174
29835	26021	54553	27722	26831	104733	51813	52920	112681	48772	63909	47927	22082	25845
6563162	4568204	11039628	6170157	4869471	18714215	10184001	8530214	18097892	9229153	8868739	8877287	4550715	4326572
6591527	4583821	11087163	6197805	4889358	18756977	10213663	8543314	18123677	9247530	8876147	8890285	4560914	4329371
4729870	2666313	7677554	4510231	3167323	12354765	7210332	5144433	12610514	6841105	5769409	6277512	3329374	2948138
91323	78924	149313	78502	70811	268607	137766	130841	291109	137347	153762	120712	59655	61057
143789	119426	244915	124885	120030	291340	163241	128099	531176	229226	301950	329805	138816	190989
339464	449834	713505	319220	394285	1284890	550435	734455	1122156	411225	710931	504407	206276	298131
816812	475976	1268084	746715	521369	1972235	1195720	776515	1888869	1050897	837972	964450	551191	413259
101225	462844	397653	99802	297851	1135624	283765	851859	601479	92964	508515	160905	32540	128365
200353	181331	354083	171102	182981	864435	379754	484681	601268	266549	334719	332726	143752	188974
32306	16536	46212	27905	18307	82621	51327	31294	78800	49348	29452	32367	19090	13277
34593	26195	55225	32339	22886	131102	70958	60144	86202	46367	39835	40555	22190	18365
32647	56859	57500	21207	36293	161656	52675	108981	139150	37285	101865	40502	14085	26417
2901	2741	8418	3601	4817	36002	18459	17543	21925	9313	12612	26382	11404	14978
37613	31044	67029	34627	32402	130604	69481	61123	124914	57436	67478	46872	22315	24557
2022278	1683105	3582364	1868341	1714023	6482799	3282289	3200510	6059953	2817626	3242327	2913639	1394849	1518790
1153846	1110741	2137098	1054229	1082869	3969214	1903980	2065234	3665789	1574771	2091018	1725897	775867	950030
4560420	2911381	7502163	4320390	3181773	12327295	6942505	5384790	12107101	6435201	5671900	5992108	3167440	2824668
5412847	3458984	8892009	5113868	3778141	14729674	8286493	6443181	14427430	7657683	6769747	7152278	3777696	3374582
6017158	6553286	12486791	5879606	6607185	24280225	11298734	12981491	18892972	8154117	10738855	8697390	3890755	4806635
3891295	3554921	7004174	3420252	3583922	15439516	7217346	8222170	12243800	5428202	6815598	6010808	2763062	3247746
3583515	3811701	7620867	3640861	3980006	13133111	6374032	6759079	10474909	4732655	5742254	4533550	2079904	2453646
1039341	1006006	2037228	993737	1043491	3955151	1911088	2044063	3528553	1540781	1987772	1513356	670214	843142
701122	365488	1091789	672194	419595	1704519	1027765	676754	1699669	990954	708715	854370	479575	374795
699435	364108	1088428	670315	418113	1697126	1023173	673953	1696160	988837	707323	852104	478352	373752
1012	666	2280	1218	1062	4509	2718	1791	1735	1023	712	1303	661	642
677	712	1081	662	419	2884	1872	1012	1772	1092	680	958	561	397
918960	591580	1481400	844025	637375	2553499	1437371	1116128	2474118	1298124	1175994	1227653	645244	582409
60760	49716	115587	64163	51424	209640	108581	101059	185581	88450	97131	86970	43443	43527
177443	113462	291419	167695	123724	489162	273324	215838	478157	253181	224976	235215	123747	111468
1028	5157	6795	1632	5163	7042	1781	5261	5152	887	4265	2362	331	2031
1859313	1125401	2986985	1749708	1237277	4963866	2848823	2115043	4842675	2631596	2211079	2406569	1292340	1114229
4703848	3442801	8052641	4420449	3632192	13750350	7335177	6415173	13255221	6597557	6657664	6470719	3258377	3212342

4. LUONNOLLISTEN HENKILÖIDEN LUKU, TULOT, VARAT, VÄHENNYKSET JA VEROT IÄN JA SUKUPUOLEN MUKAAN
 FYSISKA PERSONERS ANTAL, INKOMSTER, TILLGÅNGAR, AVDRAG OCH SKATTER ENLIGT ÅLDER OCH KÖN
 NUMBER, INCOME, ASSETS, DEDUCTIONS AND TAXES OF INDIVIDUALS BY AGE AND SEX

RAHAMÄÄRÄT - PENGAR I - MONEY UNIT, 1000 MK

LUKU, TULOT, VARAT, VÄHENNYKSET JA VEROT
 ANTAL, INKOMSTER, TILLGÅNGAR, AVDRAG OCH SKATTER
 NUMBER, INCOME, ASSETS, DEDUCTIONS AND TAXES

TULONSAAJAT IKÄRYHMITÄIN
 INKOMSTTAGARE ENLIGT ÅLDER
 INCOME EARNERS BY AGE

MOLEMMAT SUKUPUOLET - BÅDA KÖNEN - BOTH SEXES

	YHTEENSÄ SUMMA TOTAL	-15	16-19	20-24	25-34
TULONSAAJIEN LUKU ANTAL INKOMSTTAGARE	4112815	151339	234551	368314	772934
ALAIKÄISTEN LASTEN LUKU ANTAL MINDERÅRIGA BARN	1070619	58	825	20411	343041
VALTIONVERON ALAISET TULOT VID STATSBEKATTNINGEN SKATTEPLIKTIGA INKOMSTER	244397661	419785	3693825	14992613	53542621
KUNNALLISVERON ALAISET TULOT VID KOMMUNALBEKATTNINGEN SKATTEPLIKTIGA INKOMSTER	245439194	433090	3708077	14995439	53480508
1 TYÖTULOT ARBETSINKOMSTER	175684098	151960	3232551	13471410	46960441
2 PÄIVÄ- JA ÄITIYSRAHAT - DAG- OCH MODERSKAPSPENNINGAR	3166062	98	25757	301561	1385651
3 TYÖTTÖMYYSTURVAETUDET - UTKOMSTSKYDD FÖR ARBETSLÖSA	3967750	0	190629	550827	1142324
4 KANSANELÄKKEET - FOLKPENSIONER	12439477	981	41707	90370	272035
5 MUUT ELÄKKEET - ÖVRIGA PENSIONER	28010162	166843	113283	53924	267134
6 MAATILATALOUDEN TULOT - INKOMSTER AV GÅRDSBRUK	7078779	1982	8166	101059	828988
7 LIIKE- JA AMMATTITULOT - INKOMSTER AV RÖRELSE OCH YRKE ...	7902566	649	5915	111803	1356915
8 KIINTEISTÖ-, ASUNTO- JA VUOKRATULOT INKOMSTER AV FASTIGHET, BOSTADS- OCH HYRESINKOMSTER	1297579	6318	7125	21609	111040
9 OMAISUUSTULOT - INKOMSTER AV FÖRMÖGENHET	1585320	77488	36143	62804	175993
10 TULOT YHTYMÄSTÄ - INKOMSTER FRÅN SAMMANSLUTNING	1287769	4074	8157	48765	253370
11 TULOT ULKOMAILTA - INKOMSTER FRÅN UTLANDET	309182	2652	10800	39322	56828
12 MUUT TULOT - ÖVRIGA INKOMSTER	1664181	6660	13550	138103	727604
VÄHENNYKSET VALTIONVEROTUKSESSA YHTEENSÄ AVDRAGEN VID STATSBEKATTNINGEN SAMMANLAGT	74133603	344028	1321974	4844951	16805266
VÄHENNYKSET KUNNALLISVEROTUKSESSA YHTEENSÄ AVDRAGEN VID KOMMUNALBEKATTNINGEN SAMMANLAGT	42857164	412751	1199069	2048418	7583940
VALTIONVEROTUKSESSA VEROTETTAVA TULO VID STATSBEKATTNINGEN BEKATTNINGSBAR INKOMST	171061708	127736	2380441	10161946	36814139
KUNNALLISVEROTUKSESSA VEROTETTAVA TULO VID KOMMUNALBEKATTNINGEN BEKATTNINGSBAR INKOMST	201540564	54549	2514869	12947209	45770576
VERONALAISET VARAT SKATTEPLIKTIGA TILLGÅNGAR	253673824	1473703	1227818	5586774	38472490
VELAT JA VELVOITTEET GÄLD OCH FÖRPLIKTELSEER	150542132	48730	534910	8228552	49008470
VEROTETTAVA VARALLISUUS BEKATTNINGSBAR FÖRMÖGENHET	154187395	1438488	989823	2221164	12342936
PUOLISO- JA LAPSIVÄHENNYKSET MAKE/MAKA- OCH BARNAVDRAG	39880632	3	2539	190500	4917618
VALTIONVEROT YHTEENSÄ STATSSKATTER SAMMANLAGT	27875529	7019	87265	943038	5439462
1 TULOVERO - INKOMSTSKATT	27705971	5970	86409	939683	5421677
2 VARALLISUUSVERO - FÖRMÖGENHETSSKATT	112130	997	675	1488	4615
3 VERONKOROTUS - SKATTEFÖRHÖJNING	57416	55	154	1843	13175
KUNNALLISVERO - KOMMUNALSKATT	32476819	8549	406904	2086953	7371122
KIRKOLLISVERO - KYRKOSKATT	2256831	516	30505	155123	514134
KANSANELÄKE- JA SAIRAUSSVAKUUTUSMAKSUT FOLKPENSIONS- OCH SJUKFÖRSÄKRINGSavgifter	6614260	899	87298	448974	1598394
METSÄNHÖITOMAKSU - SKOGSVÅRDSavgIFT	71267	22	55	925	7217
VEROT JA VERONLUONTEISET MAKSUT YHTEENSÄ SKATTER OCH avgIFTER AV SKATTENATUR SAMMANLAGT	69294686	17074	612041	3635007	14930341
VALTIONVERON ALAISET TULOT MIINUS VEROT VID STATSBEKATTN. SKATTEPLIKTLIGA INKOMSTER MINUS SKATTER .	175102987	402694	3081799	11357619	38612266

MOLEMMAT SUKUPUOLET - BÄDA KÖNEN - BOTH SEXES				MIEHET - MÄN - MALES				
35-44	45-54	55-64	65-	YHTEENSÄ SUMMA TOTAL	-15	16-19	20-24	25-34
819215	560554	520910	684998	1981826	79333	119305	187416	396539
559859	127038	17943	1444	964821	35	277	14744	302510
68590585	45578421	31027985	26551812	140813100	226115	2075145	8196968	31537382
68645353	45726649	31417860	27032209	143528878	233256	2082920	8212783	31713483
59486628	36847553	14866663	666877	104310928	88217	1827256	7479012	28342568
624042	420879	400270	7792	854897	12	4487	27250	133550
1029804	641442	407777	4938	2347425	0	110669	321143	660701
414462	590407	2425885	8603642	4163058	107	23857	51882	152804
840924	2056795	9138480	15372740	15362400	84956	59111	39170	180215
1761619	1920046	1662261	794655	4654765	1246	6761	75428	574715
2955665	2028310	1175814	267495	5866108	492	4677	77889	989728
281621	299471	279780	290617	727794	3192	3560	11619	59552
329871	302913	300494	299589	894103	40435	19337	34442	101147
352776	272833	220656	127141	944483	2493	5665	39002	202659
65718	38901	40444	54521	188227	1436	4642	15861	34736
443279	156059	112039	66906	575492	3506	5121	24381	109799
19280710	11175691	8746032	11614935	37538727	167874	719769	2488081	8925314
9635078	5248271	5671814	11057809	22554520	207957	617975	1087601	4983442
49429852	34472648	22390827	15284150	103615208	73255	1359844	5719904	22666817
58681513	40158500	25524213	15889131	120263550	31456	1467130	7128084	26660194
72156903	56151077	43687038	34917988	168589758	775648	760515	3685024	25483961
53895409	25265173	10600514	2960395	111135396	27100	333116	4868280	35143094
34193797	35944160	34697472	32359705	93093263	755812	585364	1370406	6407515
12171077	8870340	7558926	6169720	36445185	3	1087	126090	3531792
8968466	6668518	3783495	1978244	19129200	3980	62235	613078	3752160
8924162	6634955	3750878	1942239	19005501	3354	61633	610680	3737749
17881	21755	29138	35553	72966	571	461	872	2844
26406	11805	3454	447	50743	49	107	1498	11555
9453145	6481587	4124242	2544311	19457412	4941	239149	1160787	4316617
641887	446154	287108	181366	1324851	271	18072	86447	296929
2060297	1388463	763431	266464	3967407	512	51192	249256	937057
15133	16359	16617	14914	64249	14	42	856	6837
21138928	15001077	8974890	4985305	43943128	9784	370695	2110436	9309604
47451679	30577351	22053089	21566507	96869980	216338	1704459	6086532	22227769

4. LUONNOLLISTEN HENKILÖIDEN LUKU, TULOT, VARAT, VÄHENNYKSET JA VEROT IÄN JA SUKUPUOLEN MUKAAN
FYSISKA PERSONERS ANTAL, INKOMSTER, TILLGÅNGAR, AVDRAG OCH SKATTER ENLIGT ÅLDER OCH KÖN
NUMBER, INCOME, ASSETS, DEDUCTIONS AND TAXES OF INDIVIDUALS BY AGE AND SEX

RAHAMÄÄRÄT - PENGAR I - MONEY UNIT, 1000 MK

LUKU, TULOT, VARAT, VÄHENNYKSET JA VEROT ANTAL, INKOMSTER, TILLGÅNGAR, AVDRAG OCH SKATTER NUMBER, INCOME, ASSETS, DEDUCTIONS AND TAXES	TULONSAAJAT IKÄRYHMITÄIN INKOMSTTAGARE ENLIGT ÅLDER INCOME EARNERS BY AGE			
	MIEHET - MÄN - MALES			
	35-44	45-54	55-64	65-
TULONSAAJIEN LUKU ANTAL INKOMSTTAGARE	422407	282393	246352	248081
ALAIKÄISTEN LASTEN LUKU ANTAL MINDERÅRIGA BARN	510640	118208	17049	1358
VALTIONVERON ALAISET TULOT VID STATSBEKATTNINGEN SKATTEPLIKTIGA INKOMSTER	41821748	27208017	17783681	11964055
KUNNALLISVERON ALAISET TULOT VID KOMMUNALBEKATTNINGEN SKATTEPLIKTIGA INKOMSTER	42458542	28004388	18530159	12293342
1 TYÖTULOT ARBETSINKOMSTER	36057819	21674189	8416382	425526
2 PÄIVÄ- JA ÄITIYSRAHAT - DAG- OCH MODERSKAPSPENNINGAR	192811	252472	239995	4339
3 TYÖTTÖMYYSTURVAETUDET - UTKOMSTSKYDD FÖR ARBETSLÖSA	650213	387977	214820	1895
4 KANSANELÄKKEET - FOLKPENSIONER	220957	287095	980772	2445546
5 MUUT ELÄKKEET - ÖVRIGA PENSIONER	495202	1237034	5326877	7939832
6 MAATILATALOUDEN TULOT - INKOMSTER AV GÅRDSBRUK	1146836	1178304	1129443	541996
7 LIIKE- JA AMMATTITULOT - INKOMSTER AV RÖRELSE OCH YRKE ...	2189941	1519980	903745	179643
8 KIINTEISTÖ-, ASUNTO- JA VUOKRATULOT INKOMSTER AV FASTIGHET, BOSTADS- OCH HYRESINKOMSTER	159710	178477	165229	146438
9 OMAISUUSTULOT - INKOMSTER AV FÖRMÖGENHET	202199	178924	169260	148381
10 TULOT YHTYMÄSTÄ - INKOMSTER FRÅN SAMMANSLUTNING	268788	197146	159614	69083
11 TULOT ULKOMAILTA - INKOMSTER FRÅN UTLANDET	49578	27180	23948	30838
12 MUUT TULOT - ÖVRIGA INKOMSTER	203530	110670	75436	43063
VÄHENNYKSET VALTIONVEROTUKSESSA YHTEENSÄ AVDRAGEN VID STATSBEKATTNINGEN SAMMANLAGT	10583659	6205243	4410219	4038564
VÄHENNYKSET KUNNALLISVEROTUKSESSA YHTEENSÄ AVDRAGEN VID KOMMUNALBEKATTNINGEN SAMMANLAGT	6581271	3252678	2596574	3227039
VALTIONVEROTUKSESSA VEROTETTAVA TULO VID STATSBEKATTNINGEN BEKATTNINGSBAR INKOMST	31323005	21046919	13413704	8011794
KUNNALLISVEROTUKSESSA VEROTETTAVA TULO VID KOMMUNALBEKATTNINGEN BEKATTNINGSBAR INKOMST	35670752	24534533	15771978	8999421
VERONALAISET VARAT SKATTEPLIKTIGA TILLGÅNGAR	49943914	39262259	29644679	19033744
VELAT JA VELVOITTEET GÄLD OCH FÖRPLIKTELSEER	41297360	19394592	8079079	1992766
VEROTETTAVA VARALLISUUS BEKATTNINGSBAR FÖRMÖGENHET	20542553	23497345	22656291	17278116
PUOLISO- JA LAPSIVÄHENNYKSET MAKE/MAKA- OCH BARNAVDRAG	10429468	8639529	7547690	6169650
VALTIONVEROT YHTEENSÄ STATSSKATTER SAMMANLAGT	6323494	4546998	2565207	1262036
1 TULOVERO - INKOMSTSKATT	6287968	4522566	2542009	1239525
2 VARALLISUUSVERO - FÖRMÖGENHETSSKATT	11771	14095	20142	22159
3 VERONKOROTUS - SKATTEFÖRHÖJNING	23758	10315	3023	333
KUNNALLISVERO - KOMMUNALSKATT	5760813	3969619	2557535	1447942
KIRKOLLISVERO - KYRKOSKATT	380706	266011	174145	102236
KANSANELÄKE- JA SAIRAUSVAKUUTUSMAKSUT FOLKPENSIONS- OCH SJUKFÖRSÄKRINGSAVGIFTER	1258515	850490	469646	150725
METSÄNHÖITOMAKSU - SKOGSVÅRDSAVGIFT	14307	15340	15127	11714
VEROT JA VERONLUONTEISET MAKSUT YHTEENSÄ SKATTER OCH AVGIFTER AV SKATTENATUR SAMMANLAGT	13737847	9648450	5781663	2974675
VALTIONVERON ALAISET TULOT MIINUS VEROT VID STATSBEKATTN. SKATTEPLIKTIGA INKOMSTER MINUS SKATTER ..	28083913	17559575	12002023	8989377

NAISET - KVINNOR - FEMALES

YHTEENSÄ SUMMA TOTAL	-15	16-19	20-24	25-34	35-44	45-54	55-64	65-
2130989	72006	115246	180898	376395	396808	278161	274558	436917
105798	23	548	5667	40531	49219	8830	894	86
103584562	193663	1618684	6795656	22005232	26768848	18370407	13244301	14587790
101910322	199845	1625145	6782675	21767033	26186814	17722257	12887703	14738872
71373164	63739	1405307	5992426	18617864	23428833	15173379	6450283	241343
2311178	86	21275	274326	1252111	431258	168405	160279	3440
1620320	0	79974	229680	481626	379612	253470	192953	3040
8276415	874	17858	38485	119207	193485	303304	1445107	6158081
12647765	81918	54182	14753	86902	345718	819784	3811600	7432900
2424009	732	1396	25618	254265	614783	741744	532812	252655
2036446	157	1236	33905	367182	765725	508328	272068	87855
569794	3121	3561	9985	51504	121921	120979	114551	144147
691206	37059	16804	28361	74857	127697	124000	131232	151204
343301	1597	2485	9754	50701	83980	75684	61039	58070
120959	1219	6158	23464	22085	16133	11715	16489	23681
1088688	3153	8421	113730	617812	239767	45386	36598	23852
36594877	176172	602219	2356876	7879950	8697063	4970458	4335811	7576368
20302645	204791	581102	960825	2600509	3053811	1995576	3075255	7830765
67446500	54488	1020583	4442056	14147324	18106829	13425714	8977148	7272372
81277017	23095	1047737	5819128	19110380	23010769	15623971	9752234	6889716
85084050	698061	467304	1901752	12988542	22212966	16888836	14042367	15884233
39406761	21624	201780	3360266	13865376	12598058	5870585	2521429	967620
61094151	682713	404496	850773	5935445	13651276	12446831	12041189	15081604
3435461	0	1452	64433	1385859	1741647	230839	11248	69
8746335	3034	25046	329941	1687310	2644967	2121518	1218289	716217
8700473	2611	24778	328986	1683926	2636212	2112375	1208853	702710
39167	418	211	607	1751	6107	7642	8984	13377
6685	4	43	319	1601	2632	1470	421	110
13019409	3607	167763	926159	3054501	3692340	2511945	1566716	1096368
931954	216	12435	68662	217217	261178	180140	112960	79126
2646831	366	36112	199718	661336	801783	537986	293784	115722
7040	8	11	62	365	817	1028	1502	3209
25351568	7295	241357	1524551	5620748	7401093	5352626	3193237	2010643
78233002	186362	1377344	5271093	16384494	19367760	13017772	10051060	125771331

5. LUONNOLLISTEN HENKILÖIDEN LUKU, TULOT, VARAT, VÄHENNYKSET JA VEROT PERHETYYPEITTÄIN
FYSISKA PERSONERS ANTAL, INKOMSTER, TILLGÅNGAR, AVDRAG OCH SKATTER ENLIGT FAMILJETYP
NUMBER, INCOME, ASSETS, DEDUCTIONS AND TAXES OF INDIVIDUALS BY TYPE OF FAMILY

RAHAMÄÄRÄT - PENGAR I - MONEY UNIT, 1000 MK

LUKU, TULOT, VÄHENNYKSET JA VEROT
ANTAL, INKOMSTER, AVDRAG OCH SKATTER
NUMBER, INCOME, DEDUCTIONS AND TAXES

PERHETYYPPI - FAMILJETYP - TYPE OF FAMILY

	YHTEENSÄ SUMMA TOTAL	1) MIES JA LAPSIA MAN OCH BARN MAN AND CHILDREN	LASTEN LUKU - ANTAL BARN - NUMBER OF CHILDREN		
			0	1	2 -
	YHTEENSÄ SUMMA TOTAL				
TULONSAAJIEN LUKU ANTAL INKOMSTTAGARE	3042204	896449	885630	7967	2852
ALAIKÄISTEN LASTEN LUKU ANTAL MINDERÅRIGA BARN	1072201	14211	0	7967	6244
VALTIONVERON ALAISET TULOT VID STATSBEKATTNINGEN SKATTEPLIKTIGA INKOMSTER	244397661	42200212	41223163	715825	261218
KUNNALLISVERON ALAISET TULOT VID KOMMUNALBEKATTNINGEN SKATTEPLIKTIGA INKOMSTER	245439193	42342511	41364571	716728	261202
1 TYÖTULOT ARBETSINKOMSTER	175684151	32110346	31288435	604540	217373
2 PÄIVÄ- JA ÄITIYSRAHAT - DAG- OCH MODERSKAPSPENNINGAR	3166062	249184	242239	5037	1900
3 TYÖTTÖMYYSTURVAETUDET - UTKOMSTSKYDD FÖR ARBETSLÖSA	3967750	1439805	1418550	15557	5701
4 KANSANELÄKKEET - FOLKPENSIONER	12439477	1885811	1881050	3683	1089
5 MUUT ELÄKKEET - ÖVRIGA PENSIONER	28010162	3516844	3486808	22987	7038
6 MAATILALALouden TULOT - INKOMSTER AV GÅRDSBRUK	7078779	859660	837839	14026	7791
7 LIIKE- JA AMMATTITULOT - INKOMSTER AV RÖRELSE OCH YRKE ...	7902566	1102594	1051567	37091	13944
8 KIINTEISTÖ-, ASUNTO- JA VUOKRATULOT INKOMSTER AV FASTIGHET, BOSTADS- OCH HYRESINKOMSTER	1297579	154803	150090	3185	1525
9 OMAISUUSTULOT - INKOMSTER AV FÖRMÖGENHET	1585320	259028	254757	3259	982
10 TULOT YHTYMÄSTÄ - INKOMSTER FRÅN SAMMANSLUTNING	1287769	369205	364136	3503	1552
11 TULOT ULKOMAILTA - INKOMSTER FRÅN UTLANDET	309182	84910	83694	957	261
12 MUUT TULOT - ÖVRIGA INKOMSTER	1664181	166959	162939	1958	2064
VÄHENNYKSET VALTIONVEROTUKSESSA YHTEENSÄ AVDRAGEN VID STATSBEKATTNINGEN SAMMANLAGT	74134698	11974447	11599478	273195	101792
VÄHENNYKSET KUNNALLISVEROTUKSESSA YHTEENSÄ AVDRAGEN VID KOMMUNALBEKATTNINGEN SAMMANLAGT	42858649	6980913	6800589	123604	56742
VALTIONVEROTUKSESSA VEROTETTAVA TULO VID STATSBEKATTNINGEN BESKATTNINGSBAR INKOMST	171061775	30333450	29728188	445022	160259
KUNNALLISVEROTUKSESSA VEROTETTAVA TULO VID KOMMUNALBEKATTNINGEN BESKATTNINGSBAR INKOMST	201540687	35371018	34573580	592719	204717
VERONALAISET VARAT SKATTEPLIKTIGA TILLGÅNGAR	253673824	31277408	30245388	737830	294185
VELAT JA VELVOITTEET GÄLD OCH FÖRPLIKTELSEER	150556336	22106322	21245989	584801	275537
VEROTETTAVA VARALLISUUS BESKATTNINGSBAR FÖRMÖGENHET	154187398	18311520	17839340	358929	113297
PUOLISO- JA LAPSIVÄHENNYKSET MAKE/MAKA- OCH BARNAVDRAG	39897695	53276	0	31376	21900
VALTIONVEROT YHTEENSÄ STATSSKATTER SAMMANLAGT	27875531	4608844	4504483	77515	26845
1 TULOVERO - INKOMSTSKATT	27705973	4567915	4464786	76527	26591
2 VARALLISUUSVERO - FÖRMÖGENHETSSKATT	112130	15625	14964	559	91
3 VERONKOROTUS - SKATTEFÖRHÖJNING	57416	25291	24715	414	164
KUNNALLISVERO - KOMMUNALSKATT	32476832	5711752	5583253	95453	33051
KIRKOLLISVERO - KYRKOSKATT	2256832	383319	375244	5921	2144
KANSANELÄKE- JA SAIRAUSVAKUUTUSMAKSUT FOLKPENSIONS- OCH SJUKFÖRSÄKRINGSavgifter	6614428	1182268	1154436	20701	7132
METSÄNHOITOMAKSU - SKOGSVÅRDSavgIFT	71267	11503	11263	145	69
VEROT JA VERONLUONTEISET MAKSUT YHTEENSÄ SKATTER OCH avgIFTER AV SKATTENATUR SAMMANLAGT	69294873	11897680	11628660	199768	69243
VALTIONVERON ALAISET TULOT MIINUS VEROT VID STATSBEKATTN. SKATTEPLIKTLIGA INKOMSTER MINUS SKATTER .	175102802	30302533	29594500	516058	191979

1) Tulonsaajyksikkö on perhe.

1) Familjen utgör inkomstagarenhet.

1) A family is used as an income-earner unit.

NAINEN JA LAPSET
KVINNA OCH BARN
WOMAN AND CHILDREN

YHTEENSÄ
SUMMA
TOTAL

AVIOPARI, VAIN TOISELLA TULOJA
ÄKTA PAR, EN MED INKOMST
MARRIED COUPLE, ONE HAS INCOME

LASTEN LUKU - ANTAL BARN -
NUMBER OF CHILDREN

YHTEENSÄ SUMMA TOTAL	0	1	2	3 -		YHTEENSÄ SUMMA TOTAL	0	1
1058714	980903	54787	18924	4100	1087041	28513	13688	5292
105798	0	54787	37848	13163	952192	28602	0	5292
44434715	39360631	3619627	1225219	229228	157762743	2781829	1267321	513559
44791948	39706547	3629114	1226826	229471	158304757	2792183	1274103	514144
27589392	23234277	3137223	1042832	175056	115984421	2034776	772574	414838
267697	155365	76463	26096	9774	2649174	24249	9733	5698
692052	523202	106310	47064	15482	1835898	23546	9711	5221
5240296	5211101	22576	5406	1244	5313378	41596	37648	2439
8880238	8696051	130673	44825	8678	15613089	299540	275929	14194
253519	241805	8043	2744	920	5965601	27607	15012	5859
563030	457609	72287	26745	6384	6236930	250707	110180	49864
248344	230664	11986	4899	784	894419	17641	9292	3907
310008	294226	11363	3874	529	1016281	17002	10572	2652
162580	150320	8801	2867	591	755990	26417	11962	4426
92118	85726	4636	1574	180	132151	3391	2118	455
134568	79506	29210	16255	9571	1362661	15282	2530	4029
16025178	13528074	1747119	621645	128337	46135082	828037	342527	162735
11457389	10336722	715515	319949	85195	24420353	413958	139790	75080
28632928	26038327	1883549	608557	102493	112095400	2019873	945917	367590
33286877	29318866	2911611	910068	146349	132882782	2376765	1128870	439463
32824138	29597474	2210352	853198	163091	189572262	4454845	2031334	801769
17204194	13753595	2298076	959087	193436	111245821	2962783	837917	666765
24037893	22663494	969051	341767	63630	111838017	2451304	1430783	368471
257082	0	149244	85743	22114	39587354	928798	445481	154574
3591113	3336332	196077	52030	6686	19675569	437775	215916	78791
3567884	3314713	195121	51432	6621	19570182	431603	211801	77932
20148	19181	549	373	41	76339	4393	3630	234
3073	2403	402	225	24	29036	1765	475	626
5322402	4685086	467079	146502	23730	21442673	381772	180703	70628
368767	325369	31704	10068	1617	1504732	24957	11809	4607
1034757	896309	101485	31834	5111	4397394	78875	34984	15386
4526	4392	73	22	8	55258	482	255	85
10321574	9247509	796424	240483	37179	47075618	923865	443676	169499
34113137	30113141	2823190	984750	192063	110687128	1857969	823659	344043

5. LUONNOLLISTEN HENKILÖIDEN LUKU, TULOT, VARAT, VÄHENNYKSET JA VEROT PERHETYYPEITTÄIN
FYSISKA PERSONERS ANTAL, INKOMSTER, TILLGÅNGAR, AVDRAG OCH SKATTER ENLIGT FAMILJETYP
NUMBER, INCOME, ASSETS, DEDUCTIONS AND TAXES OF INDIVIDUALS BY TYPE OF FAMILY

RAHAMKÄRÄT - PENGAR I - MONEY UNIT, 1000 MK

LUKU, TULOT, VÄHENNYKSET JA VEROT
ANTAL, INKOMSTER, AVDRAG OCH SKATTER
NUMBER, INCOME, DEDUCTIONS AND TAXES

PERHETYYPPI - FAMILJETYP - TYPE OF FAMILY

AVIOPARI, VAIN TOISELLA TULO
ÄKTA PAR, EN MED INKOMST
MARRIED COUPLE, ONE HAS INCOME

LASTEN LUKU - ANTAL BARN -
NUMBER OF CHILDREN

	2	3	4	5	6 -
TULONSAAJIEN LUKU ANTAL INKOMSTTAGARE	6303	2495	569	109	57
ALAIKÄISTEN LASTEN LUKU ANTAL MINDERÅRIGA BARN	12606	7485	2276	545	398
VALTIONVERON ALAISET TULOT VID STATSBEKATTNINGEN SKATTEPLIKTIGA INKOMSTER	660497	270997	54681	10456	4319
KUNNALLISVERON ALAISET TULOT VID KOMMUNALBEKATTNINGEN SKATTEPLIKTIGA INKOMSTER	662834	271863	54539	10387	4316
1 TYÖTULOT ARBETSINKOMSTER	561757	230802	43047	8113	3629
2 PÄIVÄ- JA ÄITIYSAHAT - DAG- OCH MODERSKAPSPENNINGAR	5692	1984	974	100	60
3 TYÖTTÖMYYSTURVAETUDET - UTKOMSTSKYDD FÖR ARBETSLÖSA	5359	2188	850	159	49
4 KANSANELÄKKEET - FOLKPENSIONER	896	436	91	53	49
5 MUUT ELÄKKEET - ÖVRIGA PENSIONER	6039	2577	566	192	43
6 MAATILATALOUDEN TULOT - INKOMSTER AV GÅRDSBRUK	4297	1614	675	76	69
7 LIIKE- JA AMMATITULOT - INKOMSTER AV RÖRELSE OCH YRKE ...	57758	25420	6095	1117	265
8 KIINTEISTÖ-, ASUNTO- JA VUOKRATULOT INKOMSTER AV FASTIGHET, BOSTADS- OCH HYRESINKOMSTER	2767	1079	215	374	2
9 OMAISUUSTULOT - INKOMSTER AV FÖRMÖGENHET	2620	929	155	24	16
10 TULOT YHTYMÄSTÄ - INKOMSTER FRÅN SAMMANSLUTNING	7016	2384	599	11	21
11 TULOT ULKOMAILTA - INKOMSTER FRÅN UTLANDET	500	319	0	0	0
12 MUUT TULOT - ÖVRIGA INKOMSTER	5750	1222	1407	235	113
VÄHENNYKSET VALTIONVEROTUKSESSA YHTEENSÄ AVDRAGEN VID STATSBEKATTNINGEN SAMMANLAGT	211001	87241	18830	3386	2322
VÄHENNYKSET KUNNALLISVEROTUKSESSA YHTEENSÄ AVDRAGEN VID KOMMUNALBEKATTNINGEN SAMMANLAGT	120431	58573	14811	3204	2071
VALTIONVEROTUKSESSA VEROTETTAVA TULO VID STATSBEKATTNINGEN BEKATTNINGSBAR INKOMST	468270	190993	37157	7284	2670
KUNNALLISVEROTUKSESSA VEROTETTAVA TULO VID KOMMUNALBEKATTNINGEN BEKATTNINGSBAR INKOMST	543400	214660	40457	7416	2499
VERONALAISET VARAT SKATTEPLIKTIGA TILLGÅNGAR	1067217	418819	100357	23156	12196
VELAT JA VELVOITTEET GÄLD OCH FÖRPLIKTELSE	949899	376857	100546	16256	14554
VEROTETTAVA VARALLISUUS BEKATTNINGSBAR FÖRMÖGENHET	438701	165726	32106	11208	4381
PUOLISO- JA LAPSIVÄHENNYKSET MAKE/MAKA- OCH BARNAVDRAG	209094	91477	20163	4907	3167
VALTIONVEROT YHTEENSÄ STATSSKATTER SAMMANLAGT	97384	37953	6291	1209	240
1 TULOVERO - INKOMSTSKATT	96584	37711	6196	1153	240
2 VARALLISUUSVERO - FÖRMÖGENHETSSKATT	439	57	2	34	0
3 VERONKOROTUS - SKATTEFÖRHÖJNING	361	186	94	21	0
KUNNALLISVERO - KOMMUNALSKATT	87409	34729	6664	1221	410
KIRKOLLISVERO - KYRKOSKATT	5716	2264	433	75	33
KANSANELÄKE- JA SAIRAUSSAKUUTUSMAKSUT FOLKPENSIONS- OCH SJUKFÖRSÄKRINGSAVGIFTER	19126	7604	1416	266	93
METSÄNHÖITOMAKSU - SKOGSVÅRDSAVGIFT	54	30	10	1	1
VEROT JA VERONLUONTEISET MAKSUT YHTEENSÄ SKATTER OCH AVGIFTER AV SKATTENATUR SAMMANLAGT	209711	82590	14831	2770	769
VALTIONVERON ALAISET TULOT MIINUS VEROT VID STATSBEKATTN. SKATTEPLIKTIGA INKOMSTER MINUS SKATTER ..	450789	188397	39852	7689	3549

1) Tulonsaajyksikkö on perhe.

1) Familjen utgör inkomsttagarenhet.

1) A family is used as an income-earner unit.

AVIOPARI, MOLEMMILLA TULOA
ÄKTA PAR, BÅDA MED INKOMST
MARRIED COUPLE, BOTH HAVE INCOME

LASTEN LUKU - ANTAL BARN -
NUMBER OF CHILDREN

YHTEENSÄ SUMMA TOTAL	0	1	2	3	4	5	6 -
1058051	542427	218403	215883	64110	12136	2514	2578
923095	0	218403	431766	192330	48544	12570	19482
154980910	70580448	35581229	36025552	10299704	1787275	341637	365043
155512091	70997056	35641304	36074373	10310505	1784576	340756	363553
113949613	42463209	30278081	31011363	8365971	1347384	240731	242893
2624931	554988	860262	795321	306213	71327	16151	20676
1812345	654798	472860	475442	162589	35696	7589	3381
5271779	5080783	125033	46395	13042	3968	1247	1294
15313548	14415543	568213	243283	62120	16659	3806	3899
5937983	3147465	1065890	1064952	496033	115430	25074	23145
5986233	2499125	1416031	1427648	492913	100797	21064	28679
876772	551337	140795	131168	42062	7465	1180	2734
999258	600673	166652	166818	53552	8391	1582	1580
729549	315299	164948	170271	62948	11326	2192	2589
128761	68498	27695	24707	5993	1371	201	294
1347383	227189	294324	467711	236047	67438	20826	33876
45296845	19878179	10524517	10880728	3196337	579065	114825	123199
24002529	11530214	4521116	5478063	1872648	390211	89355	120930
110075531	50989873	25090944	25187627	7120298	1213930	227863	244987
130505768	58961029	30911925	30386840	8372671	1381865	249914	241522
185011435	90073434	37070921	40217141	13644225	2696628	588122	720965
108160371	31638200	27836155	33789697	11498223	2324484	513877	559719
109357218	66221900	18410076	17525765	5631286	1063936	217739	286636
38644248	19779816	7259994	8119250	2661477	525671	118984	179206
19237778	9102194	4404266	4324051	1178284	176946	27627	24411
19138546	9042561	4389083	4307011	1172599	176015	27478	23806
71948	50941	6975	9912	3441	574	39	75
27265	8697	8196	7111	2234	356	97	533
21060856	9472231	4983829	4925547	1368885	227738	41666	40965
1479777	659485	349639	349657	98369	16347	3029	3272
4318523	1805860	1079110	1070965	296011	49054	8916	8614
54774	31155	8960	9155	4111	1011	210	176
46151690	21070895	10825797	10679349	2945676	471092	81449	77435
108829220	49509551	24755433	25346213	7354046	1316178	260184	287611

6. LUONNOLLISTEN HENKILÖIDEN LUKU, TULOT JA VEROT LÄÄNEITTÄIN JA SEUTUKAAVA-ALUEITTAIN
 FYSISKA PERSONERS ANTAL, INKOMSTER OCH SKATTER ENLIGT LÄN OCH REGIONPLANEOMRÅDE
 NUMBER, INCOME AND TAXES OF INDIVIDUALS BY PROVINCE AND REGIONAL PLANNING AREA

	LUKU ANTAL NUMBER	LUKU VALTIONVERON ALAISTEN TULOJEN LUOKISSA, MK ANTAL I INKOMSTKLASSER ENLIGT STATSSKATTEPLIKTIGA INKOMSTER NUMBER IN INCOME BRACKETS BY INCOME SUBJECT TO STATE TAXATION										VALTIONVERON ALAISET TULOT VID STATSSKATTNINGEN SKATTE- PLIKTIGA INKOMSTER INCOME SUBJECT TO STATE TAXATION 1 000 MK	
		TULOSSAAJAT INKONSTITTAGARE INCOME RECIPIENTS	ALAIKÄSET LAFSET MINDERÅRIGA BARN UNDERAGE CHILDREN	10 - 9 999	10 000 - 19 999	20 000 - 29 999	30 000 - 39 999	40 000 - 49 999	50 000 - 59 999	60 000 - 99 999	100 000 - 199 999		
KOKO MAA HELA RIKET	4112815	1070619	1213116	722886	1048184	475866	296355	137236	102933	46304	15547	54388	244397661
KAUPUNGIT STÄDER	2557346	639260	646920	437944	677807	328014	211045	100084	78187	37034	13286	27025	165200449
MUUT KUNNAT ÖVRIGA KOMMUNER	1555469	431359	566196	284942	370377	147852	85310	37152	24746	9270	2261	27363	79197212
L Ä N I L Ä N													
UUDENMAAN NYLANDS	1023027	254926	225150	148968	255365	144486	102042	53683	47075	24066	9268	12924	75137336
TURUN-PORIN ÅBO-BJÖRNEBORGS	598255	147826	178853	108404	157515	68606	40762	17172	12159	5433	1589	7762	34307717
AHVENANMAA ÅLAND	22599	4893	6602	3437	4763	2368	1692	858	762	307	74	1736	1287651
HÄMEEN TAVASTEHUS	571971	139460	160195	107640	153540	68440	39255	16310	11834	5097	1615	8045	33255197
KYMEN KYMENE	285251	67338	84817	53872	70579	31886	22431	10000	5650	2018	574	3424	16359645
MIKKELIN S:T MICHELS	175985	42150	62040	33520	45973	17008	8385	3594	2287	866	227	2085	8901605
POHJOIS-KARJALAN NORRA KARELENS	146368	38276	54190	27515	36594	14003	6871	2947	1862	653	158	1575	7288122
KUOPION KUOPIO	211847	55856	73549	39761	53999	20610	11291	5296	3503	1411	388	2039	11131366
KESKI-SUOMEN MELLERSTA FINLANDS	204480	54553	67164	38361	52349	20517	12710	5622	3550	1353	353	2501	11039628
VAASAN VASA	366276	104733	129518	67372	93236	35397	19188	8138	5418	2049	568	5392	18714215
OULUN ULEÅBORGS	341891	112681	117593	62273	85348	34667	20654	8770	5770	2118	544	4154	18097892
LAPIN LAPPLANDS	164865	47927	53445	31763	38923	17878	11074	4846	3063	933	189	2751	8877287

TULOT TULOLÄHTEITTÄIN INKOMSTER ENLIGT INKOMSTKÄLLAN INCOME BY SOURCE OF INCOME										VEROT SKATTER TAXES			
TYÖTULOT ¹⁾ ARBETSLÖNER ¹⁾ WAGES AND SALARIES ¹⁾	TYÖTTÖMYYSURVAETUIJDET UTKOMSTSKYDD FÖR ARBETSLOSA UNEMPLOYMENT BENEFITS	ELÄKETULOT PENSIOENSINKOMSTER PENSIONS	MAATILATALOUIDEN TULOT INKOMSTER AV GÅRDSBRUK FARMERS INCOME	LIKE- JA AMMATITULOT INKOMSTER AV FÖRELSE ELLER YRIKA INCOME FROM BUSINESS OR PROFESSION	KIINTEISTÖ- YMS. TULOT ÖVRIGA FASTIGHET. MM. INCOME FROM REAL ESTATES	OMARIJUTULOT INKOMSTER AV FÖRMÖGENHET INCOME FROM WEALTH	TULOT YHTYMÄSTÄ INKOMSTER AV SAMMANSLUTNING INCOME FROM CONCERN	MUUT TULOT ²⁾ ÖVRIGA INKOMSTER ²⁾ OTHER INCOME ²⁾	VALTIONVEROT YHTEENSÄ STATSSKATTER SAMMANLAGT STATE TAXES TOTAL	KUNNALLISVERO KOMMUNALSKATT MUNICIPAL TAX	KIRKKOLLISVERO KYRKOSKATT CHURCH TAX	KE- JA SV- MAKSUT FP- OCH SF- AVGIFTER SOCIAL SECURITY CONTRIBUTIONS	VEROT JA VEROLUONTEISET MAKSUT ³⁾ SKATTER OCH AVGIFTER AV SKATTENATURF TAXES TOTAL ³⁾
178850160	3967750	40449639	7078779	7902566	1297579	1585320	1287769	1973363	27875529	32476819	2256831	6614260	69294686
125672912	2387053	26992522	1473604	4725376	967670	1122323	530224	1326777	20598914	22262700	1426514	4572458	48873532
53177248	1580697	13457117	5605175	3177190	329909	462997	757545	646586	7276615	10214119	830317	2041802	20421154
59733396	367009	10355407	612750	2058524	503785	611111	222034	672460	10931864	9946960	568040	2137072	23588614
24373506	591482	5941413	1313900	1224142	190111	212913	180730	278627	3605114	4463215	316790	910074	9304918
881365	2881	204228	57221	50011	8332	18834	12431	52345	145314	164330	13705	31184	354851
24066950	566985	5904672	859126	1097211	170842	194440	152083	242131	3580658	4346852	317928	894976	9149605
11657771	337875	3101665	504943	422302	62142	84327	104262	83857	1755957	2179358	162165	439425	4542972
5929054	214886	1716026	510886	298735	43912	53390	78100	56392	804238	1160137	90911	229230	2293253
4891602	226181	1425546	360223	217445	29613	36433	49815	51106	635427	968757	79038	187441	1875664
7566430	263215	2082086	564069	381684	48842	60788	89506	74299	1066610	1510540	110476	290905	2984714
7826867	244915	1981589	397653	354083	46212	55225	57500	75447	1091789	1481400	115587	291419	2986985
12623372	291340	3257125	1135624	864435	82621	131102	161656	166606	1704519	2553499	209640	489162	4963866
12901623	531176	3011025	601479	601268	78800	86202	139150	146839	1699669	2474118	185581	478157	4842675
6398224	329805	1468857	160905	332726	32367	40555	40502	73254	854370	1227653	86970	235215	2406569

1) Ml. päivä- ja äitiysrahat
1) Inkl. dag- och moderskappeningar
1) Incl. daily wages and maternity benefices

2) Ml. tulot ulkomailta ja lapsen kotihoidon tuki
2) Inkl. inkomster från utlandet och stöd för vård av barn i hemmet
2) Incl. income from abroad and support for the home care of children

3) Ml. metsänhoitomaksu
3) Inkl. skogsvårdsavgift
3) Incl. forestry duty

6. LUONNOLLISTEN HENKILÖIDEN LUKU, TULOT JA VEROT LÄÄNEITTÄIN JA SEUTUKAAVA-ALUEITTAIN
 FYSISKA PERSONERS ANTAL, INKOMSTER OCH SKATTER ENLIGT LÄN OCH REGIONPLANEOMRÅDE
 NUMBER, INCOME AND TAXES OF INDIVIDUALS BY PROVINCE AND REGIONAL PLANNING AREA

SEUTUKAAVA-ALUE REGIONPLANEOMRÅDE	LUKU ANTAL NUMBER	LUKU VALTIONVERON ALAISTEN TULOJEN LUOKISSA, MK ANTAL I INKOMSTKLASSER ENLIGT STATSSKATTEPLIKTIGA INKOMSTER NUMBER IN INCOME BRACKETS BY INCOME SUBJECT TO STATE TAXATION											VALTIONVERON ALAISTET TULOT VID STATSSKATTNINGEN SKATTE- PLIKTIGA INKOMSTER INCOME SUBJECT TO STATE TAXATION
		TULONSAAJAT INCOMES RECIPIENTS	ALAIKÄSET LAPSET MINDERÅRIGA BARN UNDERAGE CHILDREN	10 - 9 999	10 000 - 19 999	20 000 - 29 999	30 000 - 39 999	40 000 - 49 999	50 000 - 59 999	60 000 - 99 999	100 000 - 199 999	200 000 -	
HELSINKI HELSINGFORS	828371	202165	171278	116412	205283	120738	86235	46507	41999	21857	8623	9439	63271793
ITÄ-UUSIMAA ÖSTRA-NYLAND	81452	21975	23361	13544	20833	9446	6566	2942	2177	929	238	1416	4907717
LÄNSI-UUSIMAA VÄST-NYLAND	40383	10721	10852	7036	10342	4918	3377	1647	1000	392	121	698	2465060
LÄNTINEN UUSIMAA VÄSTRA NYLAND	60093	16861	15205	9506	15699	8184	5220	2308	1722	816	266	1167	3845638
VARSINAIS-SUOMI EGENTLIGA FINLAND	357152	86069	100463	62922	96681	42890	25171	10964	8213	3787	1153	4908	21223474
AHVENANMAA ÅLAND	22599	4893	6602	3437	4763	2368	1692	858	762	307	74	1736	1287651
SATAKUNTA SATAKUNDA	203251	52447	64450	38172	51486	21958	13839	5502	3577	1454	411	2402	11226924
TAMPERE TAMMERFORS	354869	86005	102422	68352	91931	41684	24271	9909	7204	3159	986	4951	20390391
KANTA-HÄME CENTRALA TAVASTLAND	131102	31783	37452	23788	35484	15996	8996	3767	2532	1013	272	1802	7558515
PÄIJÄT-HÄME PÄIJÄNNE-TAVASTLAND	163563	40390	47515	30479	45838	18582	9777	4215	3018	1354	441	2344	9226958
KYMENLAAKSO KYMMENTALEN	165310	38885	47626	31542	40491	18753	13517	6164	3474	1214	356	2173	9626315
ETELÄ-KARJALA SÖDRA KARELEN	119941	28453	37191	22330	30088	13133	8914	3836	2176	804	218	1251	6733330
ETELÄ-SAVO SÖDRA SAVOLAX	149002	35946	53240	28321	38816	14144	6992	2998	1913	701	188	1689	7485385
POHJOIS-KARJALA NORRA KARELEN	146368	38276	54190	27515	36594	14003	6871	2947	1862	653	158	1575	7288122
POHJOIS-SAVO NORRA SAVOLAX	211847	55856	73549	39761	53999	20610	11291	5296	3503	1411	388	2039	11131366
KESKI-SUOMI MELLERSTA FINLAND	204480	54553	67164	38361	52349	20517	12710	5622	3550	1353	353	2501	11039628
VAASA VASA	366276	104733	129518	67372	93236	35397	19188	8138	5418	2049	568	5392	18714215
POHJOIS-POHJANMAA NORRA ÖSTERBOTTEN	262118	89313	88981	46718	66328	26892	16319	6829	4615	1733	471	3232	14042319
KAINUU KAJANALAND	79773	23368	28612	15555	19020	7775	4335	1941	1155	385	73	922	4055573
LAPPI LAPPLAND	164865	47927	53445	31763	38923	17878	11074	4846	3063	933	189	2751	8877287

TULOT TULOLÄHTEITTÄIN INKOMSTER ENLIGT INKOMSTKÄLLAN INCOME BY SOURCE OF INCOME										VEROT SKATTER TAXES			
TYÖTULOT ¹⁾ ARBETSKOMSTER ¹⁾ WAGES AND SALARIES ¹⁾	TYÖTTÖMYNNUSTUVAUDET UTKOMSTSKYDD FÖR ARBETSLOSA UNEMPLOYMENT BENEFITS	ELÄKETULOT PENSJONER PENSIONS	MAATILATALOUDEN TULOT INKOMSTER AV GÅRDSBRUK FARMERS INCOME	LIIKE- JA AMMATITULOT INKOMSTER AV FÖREELSE ELLER YRKA INCOME FROM BUSINESS OR PROFESSION	KIINTEISTÖ- YMS. TULOT INKOMSTER AV FASTIGHET MM. INCOME FROM REAL ESTATES	OMASUUSTULOT INKOMSTER AV FÖRÄGGENHET INCOME FROM WEALTH	TULOT YHTYMÄSTÄ INKOMSTER AV SAMMANSLUTNING INCOME FROM CONCERN	MUUT TULOT ²⁾ ÖVRIGA INKOMSTER ²⁾ OTHER INCOME ²⁾	VALTIONVEROT YHTEENSÄ STATSSKATTER SAMMANLAGT STATE TAXES TOTAL	KUNNALLISVERO KIRKOKSKEATT MUNICIPAL TAX	KIRKOLLSVERO KYRKOSKATT CHURCH TAX	KE - JA SV -MAKSUIT FP - OCH SF - AVGIFTER SOCIAL SECURITY CONTRIBUTIONS	VEROT JA VEROLLIJONTESET MAKSUIT ³⁾ SKATTER OCH AVGIFTER AV SKATTENATUR ³⁾ TAXES TOTAL ³⁾
50814290	274017	8609322	184330	1649582	447616	540267	171082	580516	9584086	8386283	457450	1814959	20243549
3644143	40721	725969	208893	174720	21770	29540	21106	40842	551313	647658	46595	132459	1379948
1883018	17829	363218	69009	85680	11076	10983	8954	15282	274756	319175	19885	66975	681546
2985142	23496	541838	83061	120225	18860	26115	15337	31527	463937	511546	38127	106157	1120530
15134377	276981	3608657	845165	771588	127512	137553	129835	191109	2323847	2708459	187537	564503	5789120
881365	2881	204228	57221	50011	8332	18834	12431	52345	145314	164330	13705	31184	354851
7967047	272223	1962290	397813	380561	54639	63654	49792	78695	1129156	1509322	109130	298570	3049716
14661254	406366	3704444	474877	692864	102151	121090	80587	146419	2175567	2615229	190367	546247	5533402
5369076	95153	1374230	303380	242688	34122	43531	44373	51683	789903	1001781	71745	200918	2067488
6686135	149639	1571576	291068	309765	54244	54930	44291	65146	961353	1239944	95695	248629	2548587
6896428	194800	1843735	272089	242590	33355	49265	44958	48901	1051930	1274765	94287	259263	2683060
4761343	143075	1257930	232854	179712	28787	35062	59304	34956	704027	904593	67878	180162	1859912
4958424	183937	1455974	439066	250939	36660	44191	67590	48391	667956	977767	77138	191935	1922504
4891602	226181	1425546	360223	217445	29613	36433	49815	51106	635427	968757	79038	187441	1875664
7566430	263215	2082086	564069	381684	48842	60788	89506	74299	1066610	1510540	110476	290905	2984714
7826867	244915	1981589	397653	354083	46212	55225	57500	75447	1091789	1481400	115587	291419	2986985
12623372	291340	3257125	1135624	864435	82621	131102	161656	166606	1704519	2553499	209640	489162	4963866
10113903	361050	2278727	464754	461201	65025	64956	111289	121212	1340061	1918389	144085	372501	3778259
2787720	170126	732298	136725	140067	13775	21246	27861	25627	359608	555729	41496	105656	1064416
6398224	329805	1468857	160905	332726	32367	40555	40502	73254	854370	1227653	86970	235215	2406569

1) Ml. päivä- ja äitiysrahat
 1) Inkl. dag- och moderskappenningar
 1) Incl. daily wages and maternity benefices

2) Ml. tulot ulkomailta ja lapsen kotihoidon tuki
 2) Inkl. inkomster från utlandet och stöd för vård av barn i hemmet
 2) Incl. income from abroad and support for the home care of children

3) Ml. metsänhoitomaksu
 3) Inkl. skogsvårdsavgift
 3) Incl. forestry duty

7A. LUONNOLLISTEN HENKILÖIDEN LUKU LÄÄNEITTÄIN VALTIONVERON ALAISTEN TULOJEN MUKAAN
 FYSISKA PERSONERS ANTAL LÄNSVIS ENLIGT SKATTEPLIKTIGA INKOMSTER VID STATSBEKÄTTNINGEN
 NUMBER OF INDIVIDUALS BY PROVINCE AND INCOME SUBJECT TO STATE TAXATION

LÄÄNI LÄN PROVINCE	YHTEENSÄ SUMMA TOTAL	VALTIONVERON ALAISTEN TULOJEN LUOKKA, MK INKOMSTKLASS ENLIGT SKATTEPLIKTIGA INKOMSTER VID STATS - BEKÄTTNINGEN MK INCOME BRACKET BY INCOME SUBJECT TO STATE TAXATION ,MK					
		10 - 9999	10000 - 19999	20000 - 29999	30000 - 39999	40000 - 49999	50000 - 59999
K O K O M A A H E L A R I K E T	4112815	382752	310652	519712	411203	311683	336794
UUDENMAAN - NYLANDS	1023027	88190	58902	78058	82363	66605	72277
TURUN-PORIN - ÅBO-BJÖRNEBORGS	598255	52280	46087	80486	62413	45991	51770
AHVENANMAA - ÅLAND	22599	2684	1530	2388	1915	1522	1501
HÄMEEN - TAVASTEUS	571971	48994	42208	68993	62878	44762	49149
KYMEN - KYMMENE	285251	25373	22428	37016	30601	23271	24253
MIKKELIN - S:T MICHELS	175985	17491	15780	28769	19254	14266	15672
POHJOIS-KARJALAN - NORRA-KARELENS	146368	14346	13837	26007	15790	11725	12572
KUOPION - KUOPIO	211847	20899	18708	33942	22735	17026	18044
KESKI-SUOMEN - MELLERSTA FINLANDS	204480	19740	17163	30261	21775	16586	17148
VAASAN - VASA	366276	39618	31606	58294	38350	29022	32381
OULUN - ULEÅBORGS	341891	35395	29312	52886	35228	27045	28540
LAPIN - LAPPLANDS	164865	17742	13091	22612	17901	13862	13487
K A U P U N G I T S T Ä D E R	2557346	218907	170895	257118	246432	191512	209883
UUDENMAAN - NYLANDS	841089	71261	45729	57746	66242	54704	58447
TURUN-PORIN - ÅBO-BJÖRNEBORGS	367520	29576	26158	42621	38688	28857	32767
AHVENANMAA - ÅLAND	8548	732	558	661	702	632	626
HÄMEEN - TAVASTEUS	365758	28924	24926	39139	41386	29504	32030
KYMEN - KYMMENE	194098	16238	14016	21268	20702	16036	16937
MIKKELIN - S:T-MICHELS	75751	6612	5541	8714	7819	5970	7122
POHJOIS-KARJALAN - NORRA KARELENS	71446	6441	5957	10266	7378	5811	6552
KUOPION - KUOPIO	112525	10212	8560	13486	11622	8868	9982
KESKI-SUOMEN - MELLERSTA FINLANDS	104967	9385	7826	12765	10790	8355	8932
VAASAN - VASA	183274	18299	14463	23655	18572	14411	16429
OULUN - ULEÅBORGS	155679	14282	11722	18321	14810	12009	13420
LAPIN - LAPPLANDS	76691	6945	5439	8476	7721	6355	6639
M U U T K U N N A T Ö V R I G A K O M M U N E R	1555469	163845	139757	262594	164771	120171	126911
UUDENMAAN - NYLANDS	181938	16929	13173	20312	16121	11901	13830
TURUN-PORIN - ÅBO-BJÖRNEBORGS	230735	22704	19929	37865	23725	17134	19003
AHVENANMAA - ÅLAND	14051	1952	972	1727	1213	890	875
HÄMEEN - TAVASTEUS	206213	20070	17282	29854	21492	15258	17119
KYMEN - KYMMENE	91153	9135	8412	15748	9899	7235	7316
MIKKELIN - S:T MICHELS	100234	10879	10239	20055	11435	8296	8550
POHJOIS-KARJALAN - NORRA KARELENS	74922	7905	7880	15741	8412	5914	6020
KUOPION - KUOPIO	99322	10687	10148	20456	11113	8158	8062
KESKI-SUOMEN - MELLERSTA FINLANDS	99513	10355	9337	17496	10985	8231	8216
VAASAN - VASA	183002	21319	17143	34639	19778	14611	15952
OULUN - ULEÅBORGS	186212	21113	17590	34565	20418	15036	15120
LAPIN - LAPPLANDS	88174	10797	7652	14136	10180	7507	6848

LÄÄNI

VALTIONVERON ALAISTEN TULOJEN LUOKKA, MK
INKOMSTKLASS ENLIGT SKATTEPLIKTIGA INKOMSTER VID STATSBSKATTNINGEN
INCOME BRACKET BY INCOME SUBJECT TO STATE TAXATION, MK

	60000- 79999	80000- 99999	100000- 124999	125000- 149999	150000- 199999	200000- 299999	300000-	MUUT ÖVRIGA OTHERS
KOKO MAA HELA RIKET	711390	475866	296355	137236	102933	46304	15547	54388
UUDENMAAN - NYLANDS	183088	144486	102042	53683	47075	24066	9268	12924
TURUN-PORIN - ÅBO-BJÖRNEBORGS	105745	68606	40762	17172	12159	5433	1589	7762
AHVENANMAA - ÅLAND	3262	2368	1692	858	762	307	74	1736
HÄMEEN - TAVASTERUS	104391	68440	39255	16310	11834	5097	1615	8045
KYMEN - KYMMENE	46326	31886	22431	10000	5650	2018	574	3424
MIKKELIN - S:T MICHELS	30301	17008	8385	3594	2287	866	227	2085
POHJOIS-KARJALAN - NORRA-KARELENS	24022	14003	6871	2947	1862	653	158	1575
KUOPION - KUOPIO	35955	20610	11291	5296	3503	1411	388	2039
KESKI-SUOMEN - MELLERSTA FINLANDS	35201	20517	12710	5622	3550	1353	353	2501
VAASAN - VASA	60855	35397	19188	8138	5418	2049	568	5392
OULUN - ULEÅBORGS	56808	34667	20654	8770	5770	2118	544	4154
LAPIN - LAPPLANDS	25436	17878	11074	4846	3063	933	189	2751
K A U P U N G I T S T Ä D E R	467924	328014	211045	100084	78187	37034	13286	27025
UUDENMAAN - NYLANDS	151465	121937	86482	46120	41294	21564	8569	9529
TURUN-PORIN - ÅBO-BJÖRNEBORGS	68514	45319	26645	11317	8223	3779	1198	3858
AHVENANMAA - ÅLAND	1490	1118	831	440	419	195	53	91
HÄMEEN - TAVASTEUS	69038	45952	26670	11075	8188	3636	1239	4051
KYMEN - KYMMENE	33016	22973	16907	7656	4355	1607	474	1913
MIKKELIN - S:T-MICHELS	15252	9472	4640	2014	1357	527	154	557
POHJOIS-KARJALAN - NORRA KARELENS	12780	7986	4038	1797	1218	454	103	665
KUOPION - KUOPIO	21432	12693	7335	3600	2466	1059	291	919
KESKI-SUOMEN - MELLERSTA FINLANDS	18934	11861	8159	3569	2265	878	243	1005
VAASAN - VASA	33334	20416	11417	4796	3392	1359	411	2320
OULUN - ULEÅBORGS	29127	18635	11710	5008	3410	1443	417	1365
LAPIN - LAPPLANDS	13542	9652	6211	2692	1600	533	134	752
M U U T K U N N A T Ö V R I G A K O M M U N E R	243466	147852	85310	37152	24746	9270	2261	27363
UUDENMAAN - NYLANDS	31623	22549	15560	7563	5781	2502	699	3395
TURUN-PORIN - ÅBO-BJÖRNEBORGS	37231	23287	14117	5855	3936	1654	391	3904
AHVENANMAA - ÅLAND	1772	1250	861	418	343	112	21	1645
HÄMEEN - TAVASTEUS	35353	22488	12585	5235	3646	1461	376	3994
KYMEN - KYMMENE	13310	8913	5524	2344	1295	411	100	1511
MIKKELIN - S:T MICHELS	15049	7536	3745	1580	930	339	73	1528
POHJOIS-KARJALAN - NORRA KARELENS	11242	6017	2833	1150	644	199	55	910
KUOPION - KUOPIO	14523	7917	3956	1696	1037	352	97	1120
KESKI-SUOMEN - MELLERSTA FINLANDS	16267	8656	4551	2053	1285	475	110	1496
VAASAN - VASA	27521	14981	7771	3342	2026	690	157	3072
OULUN - ULEÅBORGS	27681	16032	8944	3762	2360	675	127	2789
LAPIN - LAPPLANDS	11894	8226	4863	2154	1463	400	55	1999

7B. LUONNOLLISTEN HENKILÖIDEN VALTIONVERON ALAISET TULOT LÄÄNEITTÄIN VALTIONVERON ALAISTEN TULOJEN MUKAAN
 FYSISKA PERSONERS SKATTEPLIKTIGA INKOMSTER VID STATSBESKATTNINGEN LÄNSVIS ENLIGT SKATTEPLIKTIGA INKOMSTER VID
 STATSBESKATTNINGEN, 1000 MK
 INCOME SUBJECT TO STATE TAXATION OF INDIVIDUALS BY PROVINCE AND INCOME SUBJECT TO STATE TAXATION, 1000 MK

LÄÄNI LÄN	YHTEENSÄ SUMMA TOTAL	VALTIONVERON ALAISTEN TULOJEN LUOKKA, MK INKOMSTKCLASS ENLIGT SKATTEPLIKTIGA INKOMSTER VID STATS - BESKATTNINGEN, MK INCOME BRACKET BY INCOME SUBJECT TO STATE TAXATION, MK					
		10 - 9999	10000 - 19999	20000 - 29999	30000 - 39999	40000 - 49999	50000 - 59999
K O K O M A A H E L A R I K E T	244397661	1485631	4719423	12874377	14290703	13979512	18566079
UUDENMAAN - NYLANDS	75137336	333863	885810	1945505	2875695	2984088	3989245
TURUN-PORIN - ÅBO-BJÖRNEBORGS	34307717	208774	701576	1991362	2165684	2064412	2854834
AHVENANMAA - ÅLAND	1287651	8565	23099	59365	66661	68308	82585
HÄMEEN - TAVASTERUS	33255197	190775	642653	1714174	2185984	2006555	2710739
KYMEN - KYMMENE	16359645	96241	344081	916747	1064058	1042343	1335327
MIKKELIN - S:T MICHELS	8901605	70567	239541	710254	667732	640480	863891
POHJOIS-KARJALAN - NORRA-KARELENS	7288122	57510	212598	641058	547763	526112	692973
KUOPION - KUOPIO	11131366	82271	284916	838226	788810	764128	994417
KESKI-SUOMEN - MELLERSTA FINLANDS	11039628	76323	262198	747790	755520	743292	944455
VAASAN - VASA	18714215	157204	477828	1438669	1329103	1304567	1783594
OULUN - ULEÅBORGS	18097892	137885	445119	1307308	1222408	1214165	1571920
LAPIN - LAPPLANDS	8877287	65653	200004	563919	621285	621062	742099
K A U P U N G I T S T Ä D E R	165200449	831294	2603112	6390797	8586540	8584988	11575823
UUDENMAAN - NYLANDS	63679497	265537	688498	1441614	2316740	2450169	3224914
TURUN-PORIN - ÅBO-BJÖRNEBORGS	22098453	117228	399923	1057101	1344410	1294602	1807758
AHVENANMAA - ÅLAND	614145	2914	8363	16333	24521	28268	34576
HÄMEEN - TAVASTERUS	22114076	110253	381863	975188	1441022	1322164	1766992
KYMEN - KYMMENE	11735801	59410	216307	528193	721000	718029	932432
MIKKELIN - S:T-MICHELS	4361128	25455	84619	216201	272123	267891	392931
POHJOIS-KARJALAN - NORRA KARELENS	3900161	25513	91955	253718	256772	261021	361405
KUOPION - KUOPIO	6563162	39033	130823	335328	403971	397834	551068
KESKI-SUOMEN - MELLERSTA FINLANDS	6170157	35215	120029	316437	375070	374190	492101
VAASAN - VASA	10184001	70787	219625	584979	646113	646778	905688
OULUN - ULEÅBORGS	9229153	53637	178223	454285	515677	539520	740169
LAPIN - LAPPLANDS	4550715	26312	82884	211420	269121	284522	365789
M U U T K U N N A T Ö V R I G A K O M M U N E R	79197212	654337	2116311	6483580	5704163	5394524	6990256
UUDENMAAN - NYLANDS	11457839	68326	197312	503891	558955	533919	764331
TURUN-PORIN - ÅBO-BJÖRNEBORGS	12209264	91546	301653	934261	821274	769810	1047076
AHVENANMAA - ÅLAND	673506	5651	14736	43032	42140	40040	48009
HÄMEEN - TAVASTERUS	11141121	80522	260790	738986	744962	684391	943747
KYMEN - KYMMENE	4623844	36831	127774	388554	343058	324314	402895
MIKKELIN - S:T MICHELS	4540477	45112	154922	494053	395609	372589	470960
POHJOIS-KARJALAN - NORRA KARELENS	3387961	31997	120643	387340	290991	265091	331568
KUOPION - KUOPIO	4568204	43238	154093	502898	384839	366294	443349
KESKI-SUOMEN - MELLERSTA FINLANDS	4869471	41108	142169	431353	380450	369102	452354
VAASAN - VASA	8530214	86417	258203	853690	682990	657789	877906
OULUN - ULEÅBORGS	8868739	84248	266896	853023	706731	674645	831751
LAPIN - LAPPLANDS	4326572	39341	117120	352499	352164	336540	376310

LÄNI
LÄN
PROVINCE

VALTIONVERON ALAISTEN TULOJEN LUOKKA, MK
INKOMSTKLASS ENLIGT SKATTEPLIKTIGA INKOMSTER VID STATSBSKATTNINGEN
INCOME BRACKET BY INCOME SUBJECT TO STATE TAXATION, MK

	60000 - 79999	80000 - 99999	100000- 124999	125000- 149999	150000- 199999	200000- 299999	300000- 399999	MUUT ÖVRIGA OTHERS
KOKO MAA HELA RIKET	49602620	42339408	32863786	18655697	17472970	10903935	6643484	1
UUDENMAAN - NYLANDS	12821550	12894686	11330629	7311670	8024429	5679958	4060208	1
TURUN-PORIN - ÅBO-BJÖRNEBORGS	7360866	6100479	4512505	2332520	2060737	1278702	675258	0
AHVENANMAA - ÅLAND	227128	211504	187862	116958	130245	72346	33023	0
HÄMEEN - TAVASTEUS	7276093	6081869	4344442	2215166	2006610	1202655	677485	0
KYMEN - KYMMENE	3227897	2840408	2494077	1355908	951081	471304	220172	0
MIKKELIN - S:T MICHELS	2105681	1506640	928237	487847	385443	203573	91722	0
POHJOIS-KARJALAN - NORRA-KARELENS	1673301	1241765	760632	400375	313554	152690	67789	0
KUOPION - KUOPIO	2500546	1828131	1252270	718988	593390	332758	152514	0
KESKI-SUOMEN - MELLERSTA FINLANDS	2450527	1820962	1411539	763314	602098	317677	143929	0
VAASAN - VASA	4228735	3138417	2124514	1104889	915073	479868	231753	0
OULUN - ULEÅBORGS	3954629	3081881	2288874	1190354	973364	494821	215146	0
LAPIN - LAPPLANDS	1775667	1592666	1228205	657708	516946	217583	74485	0
K A U P U N G I T S T Ä D E R	32665545	29205642	23414235	13609887	13290614	8734545	5707426	1
UUDENMAAN - NYLANDS	10614029	10885658	9603993	6284163	7043519	5094251	3766407	1
TURUN-PORIN - ÅBO-BJÖRNEBORGS	4770449	4029256	2949598	1537267	1393494	890758	506612	0
AHVENANMAA - ÅLAND	103622	100227	92309	60041	71782	46355	24835	0
HÄMEEN - TAVASTEUS	4812828	4084105	2952881	1503639	1389512	858049	515580	0
KYMEN - KYMMENE	2301728	2047185	1881663	1038084	732864	375492	183414	0
MIKKELIN - S:T-MICHELS	1061740	839658	513560	273956	228629	124168	60197	0
POHJOIS-KARJALAN - NORRA KARELENS	891473	708410	446846	244243	205902	106396	46508	0
KUOPION - KUOPIO	1492278	1126568	814094	489180	419088	250189	113709	0
KESKI-SUOMEN - MELLERSTA FINLANDS	1319411	1055107	907378	484222	384678	206872	99444	0
VAASAN - VASA	2319878	1811711	1264120	650659	573941	318333	171389	0
OULUN - ULEÅBORGS	2031349	1658148	1297995	679572	576974	338205	165398	0
LAPIN - LAPPLANDS	946760	859609	689798	364861	270231	125477	53933	0
M U U T K U N N A T Ö V R I G A K O M M U N E R	16937075	13133766	9449551	5045810	4182356	2169390	936058	0
UUDENMAAN - NYLANDS	2207521	2009028	1726636	1027507	980910	585707	293801	0
TURUN-PORIN - ÅBO-BJÖRNEBORGS	2590417	2071223	1562907	795253	667243	387944	168646	0
AHVENANMAA - ÅLAND	123506	111277	95553	56917	58463	25991	8188	0
HÄMEEN - TAVASTEUS	2463265	1997764	1391561	711527	617098	344606	161905	0
KYMEN - KYMMENE	926169	793223	612414	317824	218217	95812	36758	0
MIKKELIN - S:T MICHELS	1043941	666982	414677	213891	156814	79405	31525	0
POHJOIS-KARJALAN - NORRA KARELENS	781828	533355	313786	156132	107652	46294	21281	0
KUOPION - KUOPIO	1008268	701563	438176	229808	174302	82569	38805	0
KESKI-SUOMEN - MELLERSTA FINLANDS	1131116	765855	504161	279092	217420	110805	44485	0
VAASAN - VASA	1908857	1326706	860394	454230	341132	161535	60364	0
OULUN - ULEÅBORGS	1923280	1423733	990879	510782	396390	156616	49748	0
LAPIN - LAPPLANDS	828907	733057	538407	292847	246715	92106	20552	0

7C. LUONNOLLISTEN HENKILÖIDEN VEROT LÄÄNEITTÄIN VALTIONVERON ALAISTEN TULOJEN MUKAAN, 1000 MK
 FYSISKA PERSONERS SKATTER LÄNSVIS ENLIGT SKATTEPLIKTIGA INKOMSTER VID STATSBEKATTNINGEN, 1000 MK
 TAXES OF INDIVIDUALS BY PROVINCE AND INCOME SUBJECT TO STATE TAXATION, 1000 MK

LÄÄNI LÄN PROVINCE	YHTEENSÄ SUMMA TOTAL	VALTIONVERON ALAISTEN TULOJEN LUOKKA, MK INKOMSTKLASS ENLIGT SKATTEPLIKTIGA INKOMSTER VID STATS- BEKATTNINGEN, MK INCOME BRACKET BY INCOME SUBJECT TO STATE TAXATION, MK					
		10 - 9999	10000 - 19999	20000 - 29999	30000 - 39999	40000 - 49999	50000 - 59999
K O K O M A A H E L A R I K E T	69294686	49360	400534	933965	1908557	2772271	4366222
UUDENMAAN - NYLANDS	23588614	11822	79501	160508	365781	565425	919170
TURUN-PORIN - ÅBO-BJÖRNEBORGS	9304918	6280	55330	133262	281901	405435	662026
AHVENANMAA - ÅLAND	354851	1364	1442	3758	9004	13435	18634
HÄMEEN - TAVASTEHUS	9149605	5309	52811	124098	276626	392954	635657
KYMEN - KYMMENE	4542972	2778	28451	65295	139132	207124	317395
MIKKELIN - S:T MICHELS	2293253	2477	19503	47753	91168	129092	204868
POHJOIS-KARJALAN - NORRA-KARELENS	1875664	1725	17918	44065	77830	107824	166469
KUOPION - KUOPIO	2984714	2603	23327	57578	109259	155478	238926
KESKI-SUOMEN - MELLERSTA FINLANDS	2986985	2899	22956	53952	103832	150798	225679
VAASAN - VASA	4963866	5773	39403	95075	188109	271027	428417
OULUN - ULEÅBORGS	4842675	3920	40565	99613	176480	248271	374127
LAPIN - LAPPLANDS	2406569	2410	19327	49008	89435	125408	174854
K A U P U N G I T S T Ä D E R	48873532	24472	227388	513075	1120579	1684715	2730434
UUDENMAAN - NYLANDS	20349172	9538	63606	125853	293794	462201	745076
TURUN-PORIN - ÅBO-BJÖRNEBORGS	6124993	2927	32790	77807	171398	252535	420094
AHVENANMAA - ÅLAND	180241	81	464	1172	3398	5447	7702
HÄMEEN - TAVASTEHUS	6211354	2989	31992	76797	178544	257075	416068
KYMEN - KYMMENE	3351103	1305	17935	41839	92804	142172	222634
MIKKELIN - S:T-MICHELS	1205993	590	7301	17474	36594	53974	94230
POHJOIS-KARJALAN - NORRA KARELENS	1068896	688	8013	19066	35992	53757	88279
KUOPION - KUOPIO	1859313	1005	11230	26080	54509	80094	133091
KESKI-SUOMEN - MELLERSTA FINLANDS	1749708	1125	10558	24515	50534	75338	117588
VAASAN - VASA	2848823	2304	19262	43892	91395	134672	220846
OULUN - ULEÅBORGS	2631596	1304	16604	39235	73611	109808	177401
LAPIN - LAPPLANDS	1292340	616	7633	19345	38006	57642	87425
M U U T K U N N A T Ö V R I G A K O M M U N E R	20421154	24888	173146	420890	787978	1087556	1635788
UUDENMAAN - NYLANDS	3239442	2284	15895	34655	71987	103224	174094
TURUN-PORIN - ÅBO-BJÖRNEBORGS	3179925	3353	22540	55455	110503	152900	241932
AHVENANMAA - ÅLAND	174610	1283	978	2586	5606	7988	10932
HÄMEEN - TAVASTEHUS	2938251	2320	20819	47301	98082	135879	219589
KYMEN - KYMMENE	1191869	1473	10516	23456	46328	64952	94761
MIKKELIN - S:T MICHELS	1087260	1887	12202	30279	54574	75118	110638
POHJOIS-KARJALAN - NORRA KARELENS	806768	1037	9905	24999	41838	54067	78190
KUOPION - KUOPIO	1125401	1598	12097	31498	54750	75384	105835
KESKI-SUOMEN - MELLERSTA FINLANDS	1237277	1774	12398	29437	53298	75460	108091
VAASAN - VASA	2115043	3469	20141	51183	96714	136355	207571
OULUN - ULEÅBORGS	2211079	2616	23961	60378	102869	138463	196726
LAPIN - LAPPLANDS	1114229	1794	11694	29663	51429	67766	87429

LÄÄNI LÄN PROVINCE	VALTIONVERON ALAISTEN TULOJEN LUOKKA, MK INKOMSTKLASS ENLIGT SKATTEPLIKTIGA INKOMSTER VID STSTSDESKATTNINGEN INCOME BRACKET BY INCOME SUBJECT TO STATE TAXATION, MK							MUUT ÖVRIGA OTHERS
	60000- 79999	80000- 99999	100000- 124999	125000- 149999	150000- 199999	200000- 299999	300000-	
KOKO MAA HELA RIKET	13326169	12696766	10819107	6695236	6873495	4879268	3560347	13391
UUDENMAAN - NYLANDS	3435511	3878239	3722059	2601603	3131782	2523488	2185677	8049
TURUN-PORIN - ÅBO-BJÖRNEBORGS	1949162	1796529	1459850	825585	802291	569393	356954	921
AHVENANMAA - ÅLAND	58509	60384	57612	38017	44721	29457	17608	914
HÄMEEN - TAVASTEHUS	1950205	1809903	1419328	790041	790639	540801	360713	524
KYMEN - KYMMENE	876973	863946	838361	495643	378249	212791	116602	229
MIKKELIN - S:T MICHELS	567545	453327	306914	176293	153314	91965	48793	236
POHJOIS-KARJALAN - NORRA-KARELENS	453244	374465	252857	146705	126399	69481	36562	114
KUOPION - KUOPIO	683708	558044	420023	264475	238784	152096	80190	221
KESKI-SUOMEN - MELLERSTA FINLANDS	665139	551734	470667	277740	240876	144156	76166	396
VAASAN - VASA	1146871	951001	712053	406460	370655	221162	127033	826
OULUN - ULEÅBORGS	1062979	921881	752865	433269	388788	225164	114197	552
LAPIN - LAPPLANDS	476323	477313	406518	239405	206997	99314	39852	409
K A U P U N G I T S T Ä D E R	8853320	8836055	7760785	4898587	5234854	3911328	3068578	9363
UUDENMAAN - NYLANDS	2862257	3296357	3176655	2249013	2759242	2267929	2029933	7721
TURUN-PORIN - ÅBO-BJÖRNEBORGS	1270367	1193704	957198	541944	539005	396580	268201	441
AHVENANMAA - ÅLAND	26993	28766	28521	19719	24859	19287	13770	61
HÄMEEN - TAVASTEHUS	1301484	1227161	971496	538301	548292	385324	275603	231
KYMEN - KYMMENE	629125	627239	635825	381032	291857	169487	97770	79
MIKKELIN - S:T-MICHELS	290852	255540	170727	99432	91128	56132	31996	23
POHJOIS-KARJALAN - NORRA KARELENS	246638	217665	150679	90236	83619	48927	25295	41
KUOPION - KUOPIO	410913	345182	274045	180262	168597	114052	60233	21
KESKI-SUOMEN - MELLERSTA FINLANDS	361126	323379	305506	176929	154832	94536	53576	166
VAASAN - VASA	639981	555422	425970	239733	232601	147119	95299	330
OULUN - ULEÅBORGS	554506	504168	432300	248225	232223	154018	87979	209
LAPIN - LAPPLANDS	259078	261472	231863	133761	108599	57937	28923	40
M U U T K U N N A T Ö V R I G A K O M M U N E R	4472849	3860711	3058322	1796649	1638641	967940	491769	4028
UUDENMAAN - NYLANDS	573254	581882	545404	352590	372540	255559	155744	328
TURUN-PORIN - ÅBO-BJÖRNEBORGS	678795	602825	502652	283641	263286	172813	88753	480
AHVENANMAA - ÅLAND	31516	31618	29091	18298	19862	10170	3838	853
HÄMEEN - TAVASTEHUS	648721	582742	447832	251740	242347	155477	85110	293
KYMEN - KYMMENE	247848	236707	202536	114611	86392	43304	18832	150
MIKKELIN - S:T MICHELS	276693	197787	136187	76861	62186	35833	16797	213
POHJOIS-KARJALAN - NORRA KARELENS	206606	156800	102178	56469	42780	20554	11267	73
KUOPION - KUOPIO	272795	212862	145978	84213	70187	38044	19957	200
KESKI-SUOMEN - MELLERSTA FINLANDS	304013	228355	165161	100811	86044	49620	22590	230
VAASAN - VASA	506890	395579	286083	166727	138054	74043	31734	496
OULUN - ULEÅBORGS	508473	417713	320565	185044	156565	71146	26218	343
LAPIN - LAPPLANDS	217245	215841	174655	105644	98398	41377	10929	369'

8A. LUONNOLLISTEN HENKILÖIDEN LUKU PERHETYYPEITTÄIN VALTIONVERON ALAISTEN TULOJEN MUKAAN
 FYSISKA PERSONERS ANTAL FAMILJETYPVIS ENLIGT SKATTEPLIKTIGA INKOMSTER VID STATSBSKATTNINGEN
 NUMBER OF INDIVIDUALS BY TYPE OF FAMILY AND INCOME SUBJECT TO STATE TAXATION

PERHETYYPPI FAMILJETYP TYPE OF FAMILY	YHTEENSÄ SUMMA TOTAL	VALTIONVERON ALAISTEN TULOJEN LUOKKA, MK INKOMSTKLASS ENLIGT SKATTEPLIKTIGA INKOMSTER VID STATSBSKATTNINGEN, MK INCOME BRACKET BY INCOME SUBJECT TO STATE TAXATION, MK			
		10 - 9999	10000 - 19999	20000 - 29999	30000 - 39999
Y H T E E N S Ä S A M M A N L A G T	3042204	323785	197496	315367	238684
YKSINÄISET MIEHET YHTEENSÄ ENSAMMA MÄN SAMMANLAGT	896449	161716	87910	115704	83500
YKSINÄINEN MIES, EI LAPSIA ENSAM MAN, UTAN BARN	885630	161372	87680	115270	83090
YKSINÄINEN MIES, 1 LAPSI ENSAM MAN, 1 BARN	7967	214	168	320	315
YKSINÄINEN MIES, 2- LASTA ENSAM MAN, 2- BARN	2852	130	62	114	95
YKSINÄISET NAISET YHTEENSÄ ENSAMMA KVINNOR SAMMANLAGT	1058714	159520	106300	192818	137074
YKSINÄINEN NAINEN, EI LAPSIA ENSAM KVINNA, UTAN BARN	980903	157656	103608	187681	131487
YKSINÄINEN NAINEN, 1 LAPSI ENSAM KVINNA, 1 BARN	54787	1291	1827	3407	3707
YKSINÄINEN NAINEN, 2 LASTA ENSAM KVINNA, 2 BARN	18924	431	652	1268	1398
YKSINÄINEN NAINEN, 3- LASTA ENSAM KVINNA, 3- BARN	4100	142	213	462	482
AVIOPARIT YHTEENSÄ ÄKTA PAR SAMMANLAGT	1087041	2549	3286	6845	18110
AVIOPARIT, VAIN TOISELLA PUOLISOLLA TULOJA, YHTEENSÄ ÄKTA PAR, ENDAST DEN ENA MED INKOMST, SAMMANLAGT	28513	1272	920	1251	1680
AVIOPARI, VAIN TOISELLA TULOJA, EI LAPSIA ÄKTA PAR, ENDAST DEN ENA MED INKOMST, UTAN BARN	13688	499	433	727	1143
AVIOPARI, VAIN TOISELLA TULOJA, 1 LAPSI ÄKTA PAR, ENDAST DEN ENA MED INKOMST, 1 BARN	5292	301	179	207	223
AVIOPARI, VAIN TOISELLA TULOJA, 2 LASTA ÄKTA PAR, ENDAST DEN ENA MED INKOMST, 2 BARN	6303	318	200	195	207
AVIOPARI, VAIN TOISELLA TULOJA, 3 LASTA ÄKTA PAR, ENDAST DEN ENA MED INKOMST, 3 BARN	2495	119	76	76	78
AVIOPARI, VAIN TOISELLA TULOJA, 4 LASTA ÄKTA PAR, ENDAST DEN ENA MED INKOMST, 4 BARN	569	25	25	30	22
AVIOPARI, VAIN TOISELLA TULOJA, 5 LASTA ÄKTA PAR, ENDAST DEN ENA MED INKOMST, 5 BARN	109	5	5	8	2
AVIOPARI, VAIN TOISELLA TULOJA, 6- LASTA ÄKTA PAR, ENDAST DEN ENA MED INKOMST, 6- BARN	57	5	2	8	5
AVIOPARI, MOLEMMILLA PUOLISOILLA TULOJA, YHTEENSÄ ÄKTA PAR, BÅDA MAKAR MED INKOMST, SAMMANLAGT	1058051	1277	2366	5594	16430
AVIOPARI, MOLEMMILLA TULOJA, EI LAPSIA ÄKTA PAR, BÅDA MED INKOMST, UTAN BARN	542427	556	1214	3552	13165
AVIOPARI, MOLEMMILLA TULOJA, 1 LAPSI ÄKTA PAR, BÅDA MED INKOMST, 1 BARN	218403	273	465	891	1475
AVIOPARI, MOLEMMILLA TULOJA, 2 LASTA ÄKTA PAR, BÅDA MED INKOMST, 2 BARN	215883	300	438	676	1094
AVIOPARI, MOLEMMILLA TULOJA, 3 LASTA ÄKTA PAR, BÅDA MED INKOMST, 3 BARN	64110	106	188	336	470
AVIOPARI, MOLEMMILLA TULOJA, 4 LASTA ÄKTA PAR, BÅDA MED INKOMST, 4 BARN	12136	30	37	93	147
AVIOPARI, MOLEMMILLA TULOJA, 5 LASTA ÄKTA PAR, BÅDA MED INKOMST, 5 BARN	2514	6	14	28	46
AVIOPARI, MOLEMMILLA TULOJA, 6- LASTA ÄKTA PAR, BÅDA MED INKOMST, 6- BARN	2578	6	10	18	33

40000 - 49999	50000 - 59999	60000 - 79999	80000 - 99999	100000 - 124999	125000 - 149999	150000 - 199999	200000 - 299999	300000 -	MVUT ÖVRIGA OTHERS
189834	193838	369741	258619	229031	200806	282995	156500	43680	41828
62785	59843	123436	86738	51218	19313	12609	4741	1359	25577
62265	59247	121383	84315	49443	18492	11958	4441	1268	25406
386	447	1498	1831	1321	614	466	198	59	130
134	149	555	592	454	207	185	102	32	41
84562	83761	149352	71068	33816	13479	8025	2544	621	15774
77351	72001	125297	60077	29025	11608	6916	2161	549	15486
4829	8077	17336	8127	3592	1315	787	262	47	183
1856	3013	5799	2503	1052	481	277	101	22	71
526	670	920	361	147	75	45	20	3	34
42487	50234	96953	100813	143997	168014	262361	149215	41700	477
1663	1757	4473	4589	4264	2382	2284	1381	597	0
1087	1070	2228	2058	1699	950	903	587	304	0
255	318	824	864	889	472	411	250	99	0
228	243	937	1084	1117	663	632	353	126	0
63	88	366	450	431	247	283	164	54	0
22	29	93	104	105	38	45	19	12	0
4	7	19	22	13	8	8	6	2	0
4	2	6	7	10	4	2	2	0	0
40824	48477	92480	96224	139733	165632	260077	147834	41103	0
35900	41499	70741	59248	69234	68808	102504	58552	17454	0
2194	3254	9522	15332	28517	41077	68480	37695	9228	0
1738	2353	7817	13959	28506	40828	68487	39265	10422	0
685	948	3135	5583	10113	11833	17156	10230	3327	0
215	280	873	1423	2246	2212	2532	1523	525	0
47	86	209	358	550	410	410	269	81	0
45	57	183	321	567	464	508	300	66	0

8B. LUONNOLLISTEN HENKILÖIDEN VALTIONVERON ALAISET TULOT PERHETYYPPEITTÄIN VALTIONVERON ALAISTEN TULOJEN MUKAAN
 FYSISKA PERSONERS SKATTEPLIKTIGA INKOMSTER VID STATSBEKATTNINGEN FAMILJETYPVIS ENLIGT SKATTEPLIKTIGA INKOMSTER
 VID STATSBEKATTNINGEN, 1000 MK
 INCOME SUBJECT TO STATE TAXATION OF INDIVIDUALS BY TYPE OF FAMILY AND INCOME SUBJECT TO STATE TAXATION, 1000 MK

PERHETYYPPI FAMILJETYP TYPE OF FAMILY	YHTEENSÄ SUMMA TOTAL	VALTIONVERON ALAISTEN TULOJEN LUOKKA, MK INKOMSTKLASS ENLIGT SKATTEPLIKTIGA INKOMSTER VID STATSBEKATTNINGEN, MK INCOME BRACKET BY INCOME SUBJECT TO STATE TAXATION			
		10 - 9999	10000 - 19999	20000 - 29999	30000 - 39999
Y H T E E N S Ä					
S A M M A N L A G T	244397661	1215587	2854973	7783801	8300048
YKSINÄISET MIEHET YHTEENSÄ					
ENSAMMA MÄN SAMMANLAGT	42200212	603858	1287304	2844028	2901610
YKSINÄINEN MIES, EI LAPSIA					
ENSAM MAN, UTAN BARN	41223163	602565	1283792	2833040	2887342
YKSINÄINEN MIES, 1 LAPSI					
ENSAM MAN, 1 BARN	715825	774	2574	8064	10931
YKSINÄINEN MIES, 2- LASTA					
ENSAM MAN, 2- BARN	261218	511	944	2927	3329
YKSINÄISET NAISET YHTEENSÄ					
ENSAMMA KVINNOR SAMMANLAGT	44434715	599946	1517026	4764063	4748703
YKSINÄINEN NAINEN, EI LAPSIA					
ENSAM KVINNA, UTAN BARN	39360631	589977	1475798	4635015	4552695
YKSINÄINEN NAINEN, 1 LAPSI					
ENSAM KVINNA, 1 BARN	3619627	6989	27911	84871	130183
YKSINÄINEN NAINEN, 2 LASTA					
ENSAM KVINNA, 2 BARN	1225219	2245	10075	32198	49060
YKSINÄINEN NAINEN, 3- LASTA					
ENSAM KVINNA, 3- BARN	229228	743	3241	11983	16768
AVIOPARIT YHTEENSÄ					
ÄKTA PAR SAMMANLAGT	157762743	11785	50656	175711	649732
AVIOPARIT, VAIN TOISELLA PUOLISOLLA TULO, YHTEENSÄ					
ÄKTA PAR, ENDAST DEN ENA MED INKOMST, SAMMANLAGT	2781829	4601	13700	31540	59007
AVIOPARI, VAIN TOISELLA TULO, EI LAPSIA					
ÄKTA PAR, ENDAST DEN ENA MED INKOMST, UTAN BARN	1267321	1779	6478	18516	40241
AVIOPARI, VAIN TOISELLA TULO, 1 LAPSI					
ÄKTA PAR, ENDAST DEN ENA MED INKOMST, 1 BARN	513559	1148	2621	5085	7793
AVIOPARI, VAIN TOISELLA TULO, 2 LASTA					
ÄKTA PAR, ENDAST DEN ENA MED INKOMST, 2 BARN	660497	1091	2977	4920	7277
AVIOPARI, VAIN TOISELLA TULO, 3 LASTA					
ÄKTA PAR, ENDAST DEN ENA MED INKOMST, 3 BARN	270997	443	1132	1866	2714
AVIOPARI, VAIN TOISELLA TULO, 4 LASTA					
ÄKTA PAR, ENDAST DEN ENA MED INKOMST, 4 BARN	54681	103	387	749	741
AVIOPARI, VAIN TOISELLA TULO, 5 LASTA					
ÄKTA PAR, ENDAST DEN ENA MED INKOMST, 5 BARN	10456	18	74	206	68
AVIOPARI, VAIN TOISELLA TULO, 6- LASTA					
ÄKTA PAR, ENDAST DEN ENA MED INKOMST, 6- BARN	4319	17	32	198	178
AVIOPARI, MOLEMMILLA PUOLISOILLA TULO, YHTEENSÄ					
ÄKTA PAR, BÅDA MAKAR MED INKOMST, SAMMANLAGT	154980910	7183	36956	144172	590726
AVIOPARI, MOLEMMILLA TULO, EI LAPSIA					
ÄKTA PAR, BÅDA MED INKOMST, UTAN BARN	70580448	3250	19151	92321	475244
AVIOPARI, MOLEMMILLA TULO, 1 LAPSI					
ÄKTA PAR, BÅDA MED INKOMST, 1 BARN	35581229	1490	7167	22598	52171
AVIOPARI, MOLEMMILLA TULO, 2 LASTA					
ÄKTA PAR, BÅDA MED INKOMST, 2 BARN	36025552	1633	6750	17131	38731
AVIOPARI, MOLEMMILLA TULO, 3 LASTA					
ÄKTA PAR, BÅDA MED INKOMST, 3 BARN	10299704	576	2919	8567	16633
AVIOPARI, MOLEMMILLA TULO, 4 LASTA					
ÄKTA PAR, BÅDA MED INKOMST, 4 BARN	1787275	169	575	2354	5182
AVIOPARI, MOLEMMILLA TULO, 5 LASTA					
ÄKTA PAR, BÅDA MED INKOMST, 5 BARN	341637	29	227	745	1618
AVIOPARI, MOLEMMILLA TULO, 6- LASTA					
ÄKTA PAR, BÅDA MED INKOMST, 6- BARN	365043	40	180	466	1170

40000 - 49999	50000 - 59999	60000 - 79999	80000 - 99999	100000 - 124999	125000 - 149999	150000 - 199999	200000 - 299999	300000 -	MUUT ÖVRIGA OTHERS
8524632	10668888	25738996	23093688	25642953	27584287	48570163	36893757	17525909	1
2811116	3291394	8620017	7715081	5661815	2618000	2132709	1108257	605048	0
2787784	3258563	8474443	7498252	5464380	2506512	2021768	1037603	567128	0
17336	24609	106343	163861	146878	83419	79311	46564	25184	0
5993	8228	39225	52964	50561	28076	31631	24091	12739	0
3778612	4615459	10335782	6290501	3735719	1827841	1351236	591626	278199	0
3451647	3964117	8672754	5320220	3206947	1574397	1163868	503028	250159	0
219129	447726	1199735	717248	396239	177926	132884	60735	18055	0
84114	166834	399944	221188	116315	65226	46798	23148	8064	0
23736	36765	63360	31826	16212	10285	7675	4712	1918	0
1934900	2762040	6783185	9088135	16245408	23138453	45086224	35193874	16642668	0
74481	96890	315718	410387	475196	324426	390927	326798	258169	0
48518	58999	156617	183718	189085	129458	154764	139424	139757	0
11501	17522	58078	77014	99139	64163	69901	58469	41109	0
10259	13390	66452	97172	124513	90291	107886	83523	50743	0
2861	4863	26127	40495	48156	33728	48843	38837	20930	0
1000	1606	6670	9375	11687	5181	7784	4659	4741	0
175	392	1355	1959	1462	1084	1366	1416	883	0
176	115	426	649	1145	538	376	468	0	0
1860417	2665163	6467471	8677760	15770218	22814006	44695291	34867078	16384504	0
1637217	2279454	4924602	5319916	7780562	9460897	17611366	13824007	7152504	0
99627	179872	674875	1390812	3234472	5669315	11772912	8860806	3615137	0
78701	130258	555821	1268154	3232936	5632545	11774582	9264449	4023878	0
30981	52275	222832	508044	1143737	1628768	2945732	2420543	1318113	0
9682	15450	61718	129102	252486	303319	433823	360838	212602	0
2172	4748	14692	32384	61927	55876	70035	64288	32910	0
2028	3113	12940	29358	64107	63302	86864	72131	29359	0

8C. LUONNOLLISTEN HENKILÖIDEN VEROT PERHETYYPEITTÄIN VALTIONVERON ALAISTEN TULOJEN MUKAAN, 1000 MK
 FYSISKA PERSONERS SKATTER FAMILJETYPVIS ENLIGT SKATTEPLIKTIGA INKOMSTER VID STATSBEKATTNINGEN, 1000 MK
 TAXES OF INDIVIDUALS BY TYPE OF FAMILY AND INCOME SUBJECT TO STATE TAXATION, 1000 MK

PERHETYYPPI FAMILJETYP TYPE OF FAMILY	YHTEENSÄ SUMMA TOTAL	VALTIONVERON ALAISTEN TULOJEN LUOKKA, MK INKOMSTKLASS ENLIGT SKATTEPLIKTIGA INKOMSTER VID STATSBEKATTNINGEN, MK INCOME BRACKET BY INCOME SUBJECT TO STATE TAXATION, MK			
		10 - 9999	10000 - 19999	20000 - 29999	30000 - 39999
Y H T E E N S Ä S A M M A N L A G T	69294900	34256	267514	556613	1012103
YKSINÄISET MIEHET YHTEENSÄ ENSAMMA MÄN SAMMANLAGT	11897680	20674	153223	311094	444075
YKSINÄINEN MIES, EI LAPSIA ENSAM MAN, UTAN BARN	11628660	20489	152961	309889	442195
YKSINÄINEN MIES, 1 LAPSI ENSAM MAN, 1 BARN	199768	108	186	909	1506
YKSINÄINEN MIES, 2- LASTA ENSAM MAN, 2- BARN	69243	70	79	287	367
YKSINÄISET NAISET YHTEENSÄ ENSAMMA KVINNOR SAMMANLAGT	10321574	12855	110365	231893	527056
YKSINÄINEN NAINEN, EI LAPSIA ENSAM KVINNA, UTAN BARN	9247509	12562	108016	218353	501668
YKSINÄINEN NAINEN, 1 LAPSI ENSAM KVINNA, 1 BARN	796424	187	1902	9659	17816
YKSINÄINEN NAINEN, 2 LASTA ENSAM KVINNA, 2 BARN	240483	87	380	3111	5958
YKSINÄINEN NAINEN, 3- LASTA ENSAM KVINNA, 3- BARN	37179	19	53	765	1619
AVIOPARIT YHTEENSÄ ÄKTA PAR SAMMANLAGT	47075644	714	3945	13618	40960
AVIOPARIT, VAIN TOISELLA PUOLISOLLA TULOJA, YHTEENSÄ ÄKTA PAR, ENDAST DEN ENA MED INKOMST, SAMMANLAGT	923871	258	991	2478	6090
AVIOPARI, VAIN TOISELLA TULOJA, EI LAPSIA ÄKTA PAR, ENDAST DEN ENA MED INKOMST, UTAN BARN	443676	151	572	1117	3913
AVIOPARI, VAIN TOISELLA TULOJA, 1 LAPSI ÄKTA PAR, ENDAST DEN ENA MED INKOMST, 1 BARN	169499	32	223	598	1010
AVIOPARI, VAIN TOISELLA TULOJA, 2 LASTA ÄKTA PAR, ENDAST DEN ENA MED INKOMST, 2 BARN	209711	52	149	517	830
AVIOPARI, VAIN TOISELLA TULOJA, 3 LASTA ÄKTA PAR, ENDAST DEN ENA MED INKOMST, 3 BARN	82597	18	39	195	265
AVIOPARI, VAIN TOISELLA TULOJA, 4 LASTA ÄKTA PAR, ENDAST DEN ENA MED INKOMST, 4 BARN	14831	1	7	38	68
AVIOPARI, VAIN TOISELLA TULOJA, 5 LASTA ÄKTA PAR, ENDAST DEN ENA MED INKOMST, 5 BARN	2770	0	1	6	6
AVIOPARI, VAIN TOISELLA TULOJA, 6- LASTA ÄKTA PAR, ENDAST DEN ENA MED INKOMST, 6- BARN	769	2	0	0	4
AVIOPARI, MOLEMMILLA PUOLISOILLA TULOJA, YHTEENSÄ ÄKTA PAR, BÄDA MAKAR MED INKOMST, SAMMANLAGT	46151690	454	2951	11130	34865
AVIOPARI, MOLEMMILLA TULOJA, EI LAPSIA ÄKTA PAR, BÄDA MED INKOMST, UTAN BARN	21070895	221	2033	5990	21024
AVIOPARI, MOLEMMILLA TULOJA, 1 LAPSI ÄKTA PAR, BÄDA MED INKOMST, 1 BARN	10825797	57	451	2775	6866
AVIOPARI, MOLEMMILLA TULOJA, 2 LASTA ÄKTA PAR, BÄDA MED INKOMST, 2 BARN	10679349	136	328	1568	4677
AVIOPARI, MOLEMMILLA TULOJA, 3 LASTA ÄKTA PAR, BÄDA MED INKOMST, 3 BARN	2945676	20	117	616	1768
AVIOPARI, MOLEMMILLA TULOJA, 4 LASTA ÄKTA PAR, BÄDA MED INKOMST, 4 BARN	471092	6	19	146	421
AVIOPARI, MOLEMMILLA TULOJA, 5 LASTA ÄKTA PAR, BÄDA MED INKOMST, 5 BARN	81449	2	2	14	84
AVIOPARI, MOLEMMILLA TULOJA, 6- LASTA ÄKTA PAR, BÄDA MED INKOMST, 6- BARN	77435	1	2	10	30

40000 - 49999	50000 - 59999	60000 - 79999	80000 - 99999	100000 - 124999	125000 - 149999	150000 - 199999	200000 - 299999	300000 -	MUT ÖVRIGA OTHERS
1429536	2185405	6350515	6297658	7158671	7819862	14933841	13232763	8003726	12411
590822	819670	2465308	2448293	1959993	976069	863496	505353	334214	5424
587443	814429	2437008	2397261	1904742	940971	824216	476165	315593	5337
2618	4041	21444	39690	42034	26749	28402	19359	12657	32
761	1197	6848	11345	13213	8351	10881	9836	5962	49
728408	1094589	2791978	1923271	1257267	669235	543424	268324	155993	6921
678949	987803	2478423	1697827	1113825	591950	477572	232100	141614	6850
34573	76092	236492	172398	109820	55443	47368	25129	9451	41
11983	25704	67795	47296	29861	19021	15887	9327	4054	22
2896	4979	9260	5740	3781	2816	2587	1770	876	5
110303	271146	1093233	1926086	3941401	6174543	13526933	12459102	7513526	77
11736	19469	74572	113056	148734	112344	150103	144460	139554	0
8087	13286	41977	56781	64633	48378	63112	64103	77547	0
1740	3200	13444	20999	31267	22125	27205	25861	21812	0
1432	2080	13314	24210	36486	29469	39040	35611	26520	0
364	659	4597	8838	13010	10502	17354	16142	10597	0
94	198	1022	1819	2831	1449	2808	1928	2566	0
9	45	176	326	309	297	452	633	509	0
9	10	54	87	190	105	130	179	0	0
98557	251677	1018653	1813043	3792682	6062229	13376828	12314636	7373966	0
67920	194021	754090	1139986	1988657	2730172	5668955	5138088	3359738	0
14603	27857	123721	299318	771695	1474160	3450427	3067364	1586504	0
10887	20012	94358	252481	726284	1388189	3308051	3137730	1734646	0
3756	7172	34700	91892	239073	381840	800460	811384	572884	0
1083	1884	8665	21104	47841	66440	112847	118455	92170	0
198	519	1856	4754	10423	11138	17484	20430	14537	0
111	204	1271	3526	8700	10289	18597	21168	13520	0

9A. LUONNOLLISTEN HENKILÖIDEN LUKU, SUKUPUOLEN, IÄN JA VALTIONVERON ALAISTEN TULOJEN MUKAAN
 FYSISKA PERSONERS ANTAL ENLIGT KÖN, ÅLDER OCH SKATTEPLIKTIGA INKOMSTER VID STATSBEKATTNINGEN
 NUMBER OF INDIVIDUALS BY SEX, AGE AND INCOME SUBJECT TO STATE TAXATION

SUKUPUOLI JA IKÄ KÖN OCH ÅLDER SEX AND AGE	YHTEENSÄ SUMMA TOTAL	VALTIONVERON ALAISTEN TULOJEN LUOKKA, MK INKOMSTKLASS ENLIGT SKATTEPLIKTIGA INKOMSTER VID STATSBEKATTN. INCOME BRACKET BY INCOME SUBJECT TO STATE TAXATION, MK					
		10 - 9999	100 0 - 19999	20000 - 29999	30000 - 39999	40000 - 49999	50000 - 59999
YHTEENSÄ SAMMANLAGT	4112815	382752	310652	519712	411203	311683	336794
- 15	151339	126453	7707	1701	494	175	86
16 - 19	234551	116266	50897	28970	16698	9697	6037
20 - 24	368314	32535	58411	55334	46144	43661	48444
25 - 29	374897	12008	20258	28258	26675	32375	48510
30 - 34	398037	11849	15192	23570	20660	25414	37792
35 - 39	430352	13525	14223	23809	19433	23765	35780
40 - 44	388863	11937	10890	18780	16253	19271	28850
45 - 49	296304	9565	8958	16300	14754	16152	23016
50 - 54	264250	10003	9920	19294	17465	17789	22322
55 - 59	269778	10725	11859	29470	34398	27670	24420
60 - 64	251132	11498	18726	44130	47664	30438	22800
65 - 69	209550	3224	17267	58696	50743	25352	16581
70 -	475448	13164	66344	171400	99822	39924	22156
MIEHET MÄN	1981826	175941	114204	182128	167592	134911	130144
- 15	79333	65992	4059	917	272	100	46
16 - 19	119305	56028	25288	14448	9161	5630	4054
20 - 24	187416	17379	27419	27215	20870	18599	20780
25 - 29	192304	5282	8551	12657	10794	11640	16331
30 - 34	204235	4293	5578	10164	7731	8458	11243
35 - 39	222363	4534	5445	11122	7884	8618	10310
40 - 44	200044	4259	4332	8963	6817	7359	8370
45 - 49	150084	3404	3734	7622	6258	6543	7027
50 - 54	132309	3188	3890	8248	7304	7749	7909
55 - 59	131681	2869	3430	10410	13928	14687	12180
60 - 64	114671	2985	4684	13693	19846	16328	12256
65 - 69	84739	1279	3463	14459	20549	12213	8594
70 -	163342	4449	14331	42210	36178	16987	11044
NAISET KVINNOR	2130989	206811	196448	337584	243611	176772	206650
- 15	72006	60461	3648	784	222	75	40
16 - 19	115246	60238	25609	14522	7537	4067	1983
20 - 24	180898	15156	30992	28119	25274	25062	27664
25 - 29	182593	6726	11707	15601	15881	20735	32179
30 - 34	193802	7556	9614	13406	12929	16956	26549
35 - 39	207989	8991	8778	12687	11549	15147	25470
40 - 44	188819	7678	6558	9817	9436	11912	20480
45 - 49	146220	6161	5224	8678	8496	9609	15989
50 - 54	131941	6815	6030	11046	10161	10040	14413
55 - 59	138097	7856	8429	19060	20470	12983	12240
60 - 64	136461	8513	14042	30437	27818	14110	10544
65 - 69	124811	1945	13804	44237	30194	13139	7987
70 -	312106	8715	52013	129190	63644	22937	11112

SUKUPUOLI JA IKÄ
KÖN OCH ÅLDER
SEX AND AGE

VALTIONVERON ALAISTEN TULOJEN LUOKKA, MK
INKOMSTKLASS ENLIGT SKATTEPLIKTIGA INKOMSTER VID STATSBEKATTNINGEN, MK
INCOME BRACKET BY INCOME SUBJECT TO STATE TAXATION, MK

	60000 - 79999	80000 - 99999	100000- 124999	1250000- 149999	150000- 199999	200000- 299999	300000-	MUUT ÖVRIGA OTHERS
Y H T E E N S Ä S A M M A N L A G T	711390	475866	296355	137236	102933	46304	15547	54388
- 15	50	22	15	6	9	2	2	14617
16 - 19	3881	610	139	19	8	6	3	1320
20 - 24	58391	17040	5437	1070	360	91	30	1366
25 - 29	106121	56196	28572	8708	4240	999	152	1825
30 - 34	104162	73894	45960	18922	12312	4335	665	3310
35 - 39	102215	82204	54875	26218	19201	8380	1914	4810
40 - 44	85399	74647	53809	27839	22201	10568	3555	4864
45 - 49	65536	54632	37840	19638	15853	7496	2828	3736
50 - 54	58303	44354	28699	14312	11309	5166	2042	3272
55 - 59	49983	33680	19981	10047	8192	4067	1801	3485
60 - 64	33801	17623	9377	4529	4096	2303	1089	3058
65 - 69	17880	8168	4639	2177	1905	1103	653	1162
70 -	25668	12796	7012	3751	3247	1788	813	7563
MIEHET MÄN	305414	288259	212025	104762	83774	40396	14135	28141
- 15	30	13	7	3	6	2	1	7885
16 - 19	3177	556	116	14	8	6	2	817
20 - 24	34288	13805	4743	937	308	82	25	966
25 - 29	51423	40240	23077	7188	3393	818	120	790
30 - 34	42860	47425	35525	15304	10198	3732	580	1144
35 - 39	37760	48459	40353	20842	16305	7395	1761	1575
40 - 44	28870	40482	36843	20972	18284	9329	3295	1869
45 - 49	22334	29618	25470	14482	12835	6546	2611	1600
50 - 54	21590	25251	19588	10698	9014	4598	1908	1374
55 - 59	21836	19339	12873	7142	6462	3537	1654	1334
60 - 64	17425	10582	6258	3258	3151	2007	980	1218
65 - 69	10269	5345	3189	1619	1497	931	532	800
70 -	13552	7144	3983	2303	2313	1413	666	6769
NAISET KVINNOR	405976	187607	84330	32474	19159	5908	1412	26247
- 15	20	9	8	3	3	0	1	6732
16 - 19	704	54	23	5	0	0	1	503
20 - 24	24103	3235	694	133	52	9	5	400
25 - 29	54698	15956	5495	1520	847	181	32	1035
30 - 34	61302	26469	10435	3618	2114	603	85	2166
35 - 39	64455	33745	14522	5376	2896	985	153	3235
40 - 44	56529	34165	16966	6867	3917	1239	260	2995
45 - 49	43202	25014	12370	5156	3018	950	217	2136
50 - 54	36713	19103	9111	3614	2295	568	134	1898
55 - 59	28147	14341	7108	2905	1730	530	147	2151
60 - 64	16376	7041	3119	1271	945	296	109	1840
65 - 69	7611	2823	1450	558	408	172	121	362
70 -	12116	5652	3029	1448	934	375	147	794

9B. LUONNOLLISTEN HENKILÖIDEN VALTIONVERON ALAISET TULOT SUKUPUOLEN, IÄN JA VALTIONVERON ALAISTEN TULOJEN MUKAAN
 FYSISKA PERSONERS SKATTEPLIKTIGA INKOMSTER VID STATSBSKATTNINGEN ENLIGT KÖN, ÅLDER OCH SKATTEPLIKTIGA IN-
 KOMSTER VID STATSBSKATTNINGEN, 1000 MK
 INCOME SUBJECT TO STATE TAXATION OF INDIVIDUALS BY SEX, AGE AND INCOME SUBJECT TO STATE TAXATION, 1000 MK

SUKUPUOLI JA IKÄ KÖN OCH ÅLDER SEX AND AGE	YHTEENSÄ SUMMA TOTAL	VALTIONVERON ALAISTEN TULOJEN LUOKKA, MK INKOMSTKLASS ENLIGT SKATTEPLIKTIGA INKOMSTER VID STATSBSKATT. INCOME BRACKET Y INCOME SUBJECT TO STATE TAXATION, MK					
		10 - 9999	10000 - 19999	20000 - 29999	30000 - 39999	40000 - 49999	50000 - 59999
YHTEENSÄ SAMMANLAGT	244397661	1485631	4719423	12874377	14290703	13979512	18566079
- 15	419785	234126	105332	40552	16788	7791	4721
16 - 19	3693825	591653	715501	712995	575235	433860	329117
20 - 24	14992613	189588	873593	1371438	1607869	1969978	2661865
25 - 29	23847965	60412	309530	698839	935539	1465021	2684686
30 - 34	29694639	53293	231255	578948	724407	1149330	2091492
35 - 39	34711697	55456	215462	584281	681134	1074413	1980097
40 - 44	33878906	46331	164954	461868	569526	870471	1597004
45 - 49	25086775	36931	136255	401192	516995	729032	1274961
50 - 54	20491636	39922	151976	474891	611110	800738	1233504
55 - 59	17996777	43892	184622	740177	1202936	1236453	1342186
60 - 64	13031204	51190	297235	1112540	1659214	1354881	1248930
65 - 69	9246427	15388	292532	1477888	1755491	1122855	905519
70 -	17305405	67456	1041158	4218741	3434467	1764673	1211979
MIEHET MÄN	140813100	671633	1705804	4539869	5843766	6043464	7158845
- 15	226115	126553	55225	21922	9267	4461	2505
16 - 19	2075145	294610	353659	355980	316574	251954	221573
20 - 24	8196968	93462	415943	670704	726678	837237	1144496
25 - 29	13800052	25630	131214	310706	377377	525599	903669
30 - 34	17737331	18551	84611	247366	270337	380734	621210
35 - 39	21155354	18455	82939	270766	275273	388257	568503
40 - 44	20666410	16352	66046	219646	238602	331124	460985
45 - 49	15031248	12771	57172	186930	218985	294417	387290
50 - 54	12176790	12012	59737	202375	255167	348095	434804
55 - 59	10500098	11651	51692	263477	489589	656878	667749
60 - 64	7283576	13172	70901	350564	697018	728000	671071
65 - 69	4661630	5625	52959	373834	716896	542708	470278
70 -	7302417	22788	223704	1065596	1252026	754009	604733
NAISET KVINNOR	103584562	814009	3013625	8334517	8446933	7936046	11407222
- 15	193663	107577	50100	18639	7527	3329	2215
16 - 19	1618684	297046	361830	357006	258671	181909	107539
20 - 24	6795656	96131	457658	700737	881191	1132754	1517379
25 - 29	10047907	34785	178306	388135	558155	939428	1781016
30 - 34	11957326	34738	146648	331582	454092	768606	1470291
35 - 39	13556345	36992	132528	313497	405862	686162	1411600
40 - 44	13212498	29981	98922	242220	330926	539334	1136010
45 - 49	10055560	24151	79081	214253	298014	434616	887659
50 - 54	8314847	27913	92244	272537	355955	452650	798687
55 - 59	7496659	32243	132914	476692	713339	579572	674445
60 - 64	5747637	38019	226341	761989	962199	626888	577871
65 - 69	4584786	9768	239580	1104072	1038591	580138	435243
70 -	10002984	44673	817453	3153144	2182449	1010671	607256

SUKUPUOLI JA IKÄ
KÖN OCH ÅLDER
SEX AND AGE

VALTIONVERON ALAISTEN TULOJEN LUOKKA, MK
INKOMSTKLASS ENLIGT SKATTEPLIKTIGA INKOMSTER VID STATSBSKATTNINGEN, MK
INCOME BRACKET BY INCOME SUBJECT TO STATE TAXATION, MK

	60000- 79999	80000- 99999	100000- 124999	125000- 149999	150000- 199999	200000- 299999	300000-	MUUT ÖVRIGA OTHERS
YHTEENSÄ SAMMANLAGT	49602620	42339408	32863786	18655697	17472970	10903935	6643484	1
- 15	3401	1965	1654	804	1594	407	647	1
16 - 19	259901	53131	15150	2596	1311	1427	1975	0
20 - 24	3986085	1497893	593154	143650	60080	21166	16203	0
25 - 29	7370220	4983817	3147447	1176095	711773	228967	75614	0
30 - 34	7292167	6574933	5087826	2567881	2081868	1004585	256664	0
35 - 39	7177987	7322613	6088992	3561983	3257900	1965981	745407	0
40 - 44	6003993	6665593	5983266	3791426	3772227	2493186	1459035	0
45 - 49	4600920	4874914	4205193	2673437	2693273	1771275	1172370	0
50 - 54	4081893	3949337	3189886	1945231	1921880	1218562	872712	0
55 - 59	3490500	2992738	2219307	1368443	1391921	964294	819319	0
60 - 64	2339649	1562470	1039623	615918	697989	546554	504999	0
65 - 69	1227071	725084	513786	296235	325860	264420	324266	0
70 -	1768821	1134921	778473	512004	555299	423108	394281	0
MIEHET MÄN	21484216	25762102	23547907	14254861	14248614	9530084	6021932	0
- 15	2017	1158	791	393	1065	407	343	0
16 - 19	213690	48471	12592	1902	1311	1427	1420	0
20 - 24	2365765	1216302	517659	125900	51449	19039	12327	0
25 - 29	3618664	3582242	2545280	971433	568757	187811	51670	0
30 - 34	3044444	4242417	3939639	2076895	1726078	865144	219904	0
35 - 39	2689062	4343880	4488868	2833853	2770866	1738042	686586	0
40 - 44	2057543	3636914	4106440	2860386	3113529	2204251	1354565	0
45 - 49	1587971	2657828	2835183	1974063	2184974	1548780	1084845	0
50 - 54	1527483	2258673	2179805	1455983	1536369	1087161	819153	0
55 - 59	1531075	1724543	1430102	975183	1102192	841230	754725	0
60 - 64	1207784	939936	695112	443637	538354	477706	450350	0
65 - 69	706834	475521	353977	220327	256772	223412	262475	0
70 -	931911	634200	442422	314888	396886	335688	323582	0
NAISET KVINNOR	28118407	16577310	9315881	4400852	3224366	1373849	621552	0
- 15	1384	807	863	411	530	0	304	0
16 - 19	46213	4661	2556	694	0	0	555	0
20 - 24	1620322	281596	75493	17753	8632	2127	3876	0
25 - 29	3751553	1401579	602167	204657	143023	41161	23944	0
30 - 34	4247715	2332522	1148185	490986	355781	139446	36758	0
35 - 39	4488947	2978724	1600124	728129	487021	227940	58826	0
40 - 44	3946466	3028671	1876818	931031	658689	288937	104471	0
45 - 49	3012962	2217099	1370013	699372	508296	222501	87526	0
50 - 54	2554426	1690667	1010082	489238	385519	131403	53560	0
55 - 59	1959447	1268200	789199	393275	289723	123061	64592	0
60 - 64	1131870	622553	344505	172267	159635	68852	54651	0
65 - 69	520236	249554	159808	75914	69089	41013	61791	0
70 -	836905	500731	336039	197127	158418	87425	70699	0

9C. LUONNOLLISTEN HENKILÖIDEN VEROT SUKUPUOLEN, IÄN JA VALTIONVERON ALAISTEN TULOJEN MUKAAN, 1000 MK
 FYSISKA PERSONERS SKATTER ENLIGT KÖN, ÅLDER OCH SKATTEPLIKTIGA INKOMSTER VID STATSBEKATTNINGEN, 1000 MK
 TAXES OF INDIVIDUALS BY SEX, AGE AND INCOME SUBJECT TO STATE TAXATION, 1000 MK

SUKUPUOLI JA IKÄ KÖN OCH ÅLDER SEX AND AGE	YHTEENSÄ SUMMA TOTAL	VALTIONVERON ALAISTEN TULOJEN LUOKKA, MK INKOMSTKLASS ENLIGT SKATTEPLIKTIGA INKOMSTER VID STATSBEKATTN. INCOME BRACKET Y INCOME SUBJECT TO STATE TAXATION, MK					
		10 - 9999	10000 - 19999	20000 - 29999	30000 - 39999	40000 - 49999	50000 - 59999
YHTEENSÄ SAMMANLAGT	69294686	49360	400534	933965	1908557	2772271	4366222
- 15	17074	2680	3080	1431	1685	1607	1238
16 - 19	612041	6387	83653	122201	115018	98656	83689
20 - 24	3635007	6749	113989	231874	317261	432844	650524
25 - 29	6524948	3137	41485	107585	173035	299204	612964
30 - 34	8405402	3782	33980	82355	128551	224691	454944
35 - 39	10299147	4927	31000	77184	115270	205747	430616
40 - 44	10839769	4438	22358	57106	92328	169477	362756
45 - 49	8282190	3771	17530	45510	60745	144849	305132
50 - 54	6718894	3549	18883	50388	90469	162342	304298
55 - 59	5549928	4218	15389	41451	142263	240993	330847
60 - 64	3424975	3263	11330	36898	175338	257125	309319
65 - 69	1949653	950	2086	26156	167718	206985	221329
70 -	3035648	1491	5752	53811	308894	327764	298572
MIEHET MÄN	43943128	25837	190892	449577	874525	1262577	1746206
- 15	9784	1519	1733	855	953	932	667
16 - 19	370695	3764	41414	61160	63904	57843	56658
20 - 24	2110436	4943	61785	113850	145034	186785	283430
25 - 29	4000030	1417	17839	46866	71225	110838	211960
30 - 34	5309587	1551	12175	34751	50870	78051	139303
35 - 39	6678180	2020	12134	37441	50715	79219	127770
40 - 44	7059650	2156	9938	30306	43477	69481	108036
45 - 49	5324271	1962	9091	25784	39652	64704	96986
50 - 54	4324182	1811	9966	28152	44571	78044	113101
55 - 59	3573712	1994	7147	20613	66043	136986	171849
60 - 64	2207954	1473	5608	16467	83382	145595	170144
65 - 69	1240996	512	682	9240	78475	106004	116881
70 -	1733669	655	1309	24143	136217	148094	149459
NAISET KVINNOR	25351568	23512	209647	484387	1034036	1509681	2620016
- 15	7295	1155	1337	579	729	676	572
16 - 19	241357	2617	42224	61059	51117	40822	27032
20 - 24	1524551	1815	52217	118028	172221	246054	367079
25 - 29	2524904	1716	23663	60716	101797	188370	401001
30 - 34	3095828	2227	21785	47620	77674	146654	315651
35 - 39	3620968	2873	18879	39738	64547	126538	302843
40 - 44	3780116	2269	12431	26791	48839	100005	254721
45 - 49	2957919	1807	8430	19735	41089	80152	208142
50 - 54	2394705	1725	8901	22239	45907	84288	191215
55 - 59	1976227	2221	8243	20849	76222	104006	158994
60 - 64	1217022	1772	5704	20437	91964	111513	139184
65 - 69	708661	433	1394	16925	89255	100973	104461
70 -	1301988	824	4418	29685	172670	179663	149114

SUKUPUOLI JA IKÄ
KÖN OCH ÅLDER
SEX AND AGE

VALTIONVERON ALAISTEN TULOJEN LUOKKA, MK
INKOMSTYKCLASS ENLIGT SKATTEPLIKTIGA INKOMSTER VID STATSBEKATTNINGEN, MK
INCOME BRACKET BY INCOME SUBJECT TO STATE TAXATION, MK

	60000 - 79999	80000 - 99999	100000- 124999	125000- 149999	150000- 199999	200000- 299999	300000 -	MUUT ÖVRIGA OTHERS
Y H T E E N S Ä S A M M A N L A G T	13326169	12696766	10819107	6695236	6873495	4879268	3560347	13391
- 15	1275	800	744	446	742	249	434	650
16 - 19	75184	17377	5571	1201	529	831	1265	501
20 - 24	1110012	469544	203656	53070	24722	10074	10536	160
25 - 29	1941695	1480175	1029606	417971	277388	101977	38310	375
30 - 34	1817013	1850569	1584291	877989	783449	432116	131122	537
35 - 39	1797214	2059973	1897129	1215816	1229985	850973	381957	1334
40 - 44	1580466	1962469	1936373	1333742	1454685	1096954	765125	1520
45 - 49	1279418	1507407	1424292	980085	1073385	799474	618987	1629
50 - 54	1168239	1256962	1113523	733528	786900	557684	470560	1533
55 - 59	1010731	971828	788419	525917	578352	448528	449347	1628
60 - 64	680502	510726	371825	239039	292059	255951	280207	1381
65 - 69	349635	235401	182100	114407	135866	123238	182992	746
70 -	514789	373521	281583	202031	235414	201193	229494	1333
MIKSET MÄN	5836786	7686810	7703624	5091064	5588954	4260016	3220598	5652
- 15	651	460	348	279	505	249	284	327
16 - 19	62121	15894	4625	856	529	831	918	188
20 - 24	666632	383735	178945	47017	21140	9042	8027	82
25 - 29	962825	1063242	833169	346184	221435	83859	28910	241
30 - 34	758550	1179722	1218192	706475	647182	371532	110902	269
35 - 39	670044	1203267	1386592	962211	1043194	751882	351196	482
40 - 44	541030	1058769	1318295	1001282	1197112	968851	710435	481
45 - 49	445770	820456	957380	721439	869609	698256	572461	750
50 - 54	446399	723094	760962	548997	628978	497503	441683	894
55 - 59	453694	564872	509592	375415	459161	391701	413900	760
60 - 64	355726	309414	250047	172720	225102	223610	248189	419
65 - 69	203762	155864	126088	84370	107008	103739	148008	332
70 -	269580	207994	159352	123820	167983	158961	185683	368
NAISET KVINNOR	7489386	5009958	3115502	1604168	1284541	619254	339757	7742
- 15	625	339	396	167	237	0	150	319
16 - 19	13060	1483	946	345	0	0	347	313
20 - 24	443388	85814	24705	6054	3583	1032	2509	75
25 - 29	978880	416932	196435	71774	55958	18120	9400	132
30 - 34	1058458	670846	366093	171522	136264	60595	20221	257
35 - 39	1127183	856714	510514	253614	186783	99090	30765	846
40 - 44	1039414	903690	618073	332463	257581	128097	54689	1044
45 - 49	833663	686959	466912	258647	203767	101223	46534	863
50 - 54	721850	533872	352568	184535	157922	60187	28881	628
55 - 59	557051	406947	278842	150509	119185	56832	35447	872
60 - 64	324785	201302	121772	66322	66965	32339	32013	958
65 - 69	145870	79529	56005	30037	28859	19499	34985	410
70 -	245205	165528	122231	78203	67435	42232	43815	962

10. AVIOPARIEN LUKU JA VALTIONVERON ALAISET TULOT MIEHEN JA VAIMON VALTIONVERON ALAISTEN TULOJEN MUKAAN
 ANTAL ÅRTA PAR OCH SKATTEPLIKTIGA INKOMSTER VID STATSBSKATTNINGEN ENLIGT MANNENS OCH HUSTRUNS SKATTEPLIKTIGA
 INKOMSTER VID STATSBSKATTNINGEN
 NUMBER AND INCOME SUBJECT TO STATE TAXATION OF MARRIED COUPLES BY SIZE OF INCOME SUBJECT TO STATE TAXATION OF
 HUSBAND AND WIFE

MIEHEN VALTIONVERON ALAISTEN TULOJEN LUOKKA, MK MANNENS INK.KLASS ENL. SKAT - TEPL. INK. VID STATSBSKATTN. HUSBAND'S INCOME BRACKET BY INCOME SUBJECT TO STATE TAX.	YHTEENSÄ SUMMA TOTAL	VAIMON VALTIONVERON ALAISTEN TULOJEN LUOKKA, MK HUSTRUNS INKOMSTKLASS ENLIGT SKATTEPLIKTIGA INKOMSTER VID STATSBE - SKATTNINGEN, MK WIFE'S INCOME BRACKET BY INCOME SUBJECT TO STATE TAXATION, MK					
		10 - 9999	10000 - 19999	20000 - 29999	30000 - 39999	40000 - 49999	50000 - 59999
LUKU - ANTAL - NUMBER							
YHTEENSÄ SAMMANLAGT	1087041	47291	90149	144765	106537	92210	122888
10 - 9999	14225	2191	1200	2452	1473	995	1064
10000 - 19999	26293	1865	6648	7026	2626	1494	1467
20000 - 29999	66425	2654	13282	29155	6863	3305	2939
30000 - 39999	84092	3348	14097	26562	15817	5739	5112
40000 - 49999	72126	2659	8245	14909	13633	8751	6655
50000 - 59999	70302	2474	6678	11508	10466	9102	9622
60000 - 79999	181976	6396	11700	18773	18952	19676	29067
80000 - 99999	201521	6996	9991	13987	15474	17988	29723
100000 - 124999	160808	6316	7526	9132	10321	12629	20157
125000 - 149999	85449	3828	4110	4448	4735	5747	8361
150000 - 199999	71165	3866	3493	3657	3486	4119	5546
200000 - 299999	35655	2706	2042	1992	1798	1748	2156
300000 -	12776	1549	834	787	585	595	612
TULOTTOMAT UTAN INKOMST	4228	443	303	377	308	322	407

TULOT - INKOMSTER - INCOME, 1000 MK

YHTEENSÄ SAMMANLAGT	157762743	5009115	7737284	12272157	11425183	11908319	17684042
10 - 9999	669084	19800	24351	74091	58347	49608	63661
10000 - 19999	1331788	37943	220954	283318	131494	90301	103495
20000 - 29999	3774662	81158	567536	1436684	410908	232545	236469
30000 - 39999	5901074	133990	734607	1580176	1096087	459476	462252
40000 - 49999	6249085	131311	509660	1037782	1080806	785770	666038
50000 - 59999	7083933	147949	480027	919615	937006	909626	1060467
60000 - 79999	22436725	481618	1009271	1778575	1985842	2273611	3659775
80000 - 99999	29816944	659745	1052694	1597392	1923535	2420300	4302979
100000 - 124999	27910445	732355	955278	1241161	1506198	1971170	3348374
125000 - 149999	17410095	538520	624098	715980	810414	1040170	1597820
150000 - 199999	17314217	678834	651018	714859	714296	886878	1244912
200000 - 299999	11176871	655858	517078	521235	487967	488923	624155
300000 -	6474986	708307	386208	361941	271594	285498	291125
TULOTTOMAT UTAN INKOMST	212863	1728	4490	9317	10727	14439	22571

MIEHEN VALTIONVERON ALAISTEN
TULOJEN LUOKKA, MK
MANNENS INK.KLASS ENL. SKATTE-
PL. INK. VID STATSBSKATTN.
HUSBAND'S INCOME BRACKET BY
INCOME SUBJECT TO STATE TAX.

VAIMON VALTIONVERON ALAISTEN TULOJEN LUOKKA, MK
HUSTRUNS INKOMSTKLASS ENLIGT SKATTEPLIKTIGA INKOMSTER VID STATSBSKATTNINGEN
WIFE'S INCOME BRACKET BY INCOME SUBJECT TO STATE TAXATION, MK

	60000 - 79999	80000 - 99999	100000 - 124999	125000- 149999	150000- 199999	200000- 299999	300000 -	MUUT ÖVRIGA OTHERS
LUKU - ANTAL - NUMBER								
YHTEENSÄ SAMMANLAGT	256626	116539	50513	18995	11134	3364	791	25239
10 - 9999	2014	1133	494	206	115	45	14	829
10000 - 19999	2654	1134	456	153	113	33	7	617
20000 - 29999	4629	1721	624	205	125	44	5	874
30000 - 39999	8035	2591	886	340	138	49	6	1372
40000 - 49999	10696	3479	1179	362	163	41	13	1341
50000 - 59999	12973	4202	1329	363	163	61	11	1350
60000 - 79999	51584	15575	4555	1241	585	147	38	3687
80000 - 99999	66220	26008	7660	2074	943	193	57	4207
100000 - 124999	50245	25299	10424	2974	1359	322	44	4060
125000 - 149999	23323	15106	8313	3281	1513	350	57	2277
150000 - 199999	15894	12706	8493	4217	2720	621	132	2215
200000 - 299999	6058	5678	4455	2472	2183	861	158	1348
300000 -	1515	1525	1441	1002	945	564	237	585
TULOTTOMAT UTAN INKOMST	786	382	204	105	69	33	12	477

TULOT - INKOMSTER - INCOME, 1000 MK

	42509347	23266145	12167094	5431245	3776133	1461582	546142	2568974
YHTEENSÄ SAMMANLAGT	42509347	23266145	12167094	5431245	3776133	1461582	546142	2568974
10 - 9999	149411	105307	56673	28705	20077	10716	5483	2871
10000 - 19999	224255	117396	57038	23120	20675	8087	4520	9214
20000 - 29999	436767	194967	84557	32933	24320	11265	2347	22220
30000 - 39999	836254	319432	128927	58041	28227	13049	2233	48288
40000 - 49999	1215651	461565	182844	65054	34504	11209	6836	60045
50000 - 59999	1607543	600420	219229	69142	36239	17861	4518	74318
60000 - 79999	7223334	2480426	824812	255418	139265	45405	18333	261028
80000 - 99999	10518189	4626711	1529809	466947	242757	61935	37385	376594
100000 - 124999	9076813	5057388	2318082	737057	379892	110388	23620	452656
125000 - 149999	4798683	3398938	2059914	895083	461064	128904	30313	310222
150000 - 199999	3806960	3289275	2394678	1294648	928492	252109	77955	379301
200000 - 299999	1846559	1840332	1549268	922041	890788	407875	105551	319237
300000 -	714258	740178	738723	568852	558197	375210	221879	253007
TULOTTOMAT UTAN INKOMST	54692	33797	22536	14207	11629	7565	5163	0

11. LUONNOLLISTEN HENKILÖIDEN LUKU, VERONALAISET VARAT JA VARALLISUUSVERO VALTIONVERON ALAISTEN TULOJEN JA VERONALAISTEN VAROJEN MUKAAN
 FYSISKA PERSONERS ANTAL, SKATTEPLIKTIGA TILLGÅNGAR OCH FÖRMÖGENHETSSKATT ENLIGT SKATTEPLIKTIGA INKOMSTER VID STATSBE -
 SKATTNINGEN OCH SKATTEPLIKTIGA TILLGÅNGAR
 NUMBER, ASSETS SUBJECT TO TAXATION AND CAPITAL TAX OF INDIVIDUALS BY INCOME SUBJECT TO STATE TAXATION AND ASSETS SUB -
 JECT TO TAXATION

VALTIONVERON ALAISTEN
 TULOJEN LUOKKA, MK
 INK.KLASS ENL. SKATTE -
 PL. INKOMSTER VID
 STATSBEKATTNINGEN, MK
 INCOME BRACKET BY INCO -
 ME SUBJECT TO STATE TAX.

YHTEENSÄ
 SUMMA
 TOTAL

VERONALAISTEN VAROJEN LUOKKA, MK
 KLASS FÖR SKATTEPLIKTIGA TILLGÅNGAR, MK
 BRACKET OF ASSETS SUBJECT TO TAXATION, MK

		25000- 49999	50000- 99999	100000- 249999	250000- 499999	500000- 999999	1000000- 1999999	2000000-	EI VERON- ALAISSIA VAROJA	
LUKU - ANTAL - NUMBER										
YHTEENSÄ SAMMANLAGT	3042204	619542	321955	410748	519497	184522	51079	10041	3009	921811
10 - 9999	323785	99577	18303	10701	5109	1325	531	115	33	188091
10000 - 19999	197496	42024	12080	7723	5067	1644	557	100	27	128274
20000 - 29999	315367	62891	27661	19933	8888	2474	733	89	19	192679
30000 - 39999	238684	56865	30895	26647	14061	3300	985	134	22	105775
40000 - 49999	189834	47226	25367	26152	16737	4677	1261	167	29	68218
50000 - 59999	193838	50182	27061	28151	20092	5873	1499	189	33	60758
60000 - 79999	369741	92573	58153	65192	46134	14248	3686	482	77	89196
80000 - 99999	258619	54423	39996	54901	49064	15456	4653	562	100	39464
100000 - 124999	229031	38580	29592	49711	63249	19985	5935	830	121	21028
125000 - 149999	200806	24677	20449	43475	74764	21181	5380	868	144	9868
150000 - 199999	282995	21377	20238	53674	129597	40079	8864	1535	290	7341
200000 - 299999	156500	5014	6114	19725	72575	38641	9908	2232	576	1715
300000 -	43680	537	628	2286	13288	15456	6996	2716	1531	242
TULOTTOMAT UTAN INKOMST	41828	23596	5418	2477	872	183	91	22	7	9162

VERONALAISET VARAT - SKATTEPLIKTIGA TILLGÅNGAR - ASSETS SUBJECT TO TAXATION, 1000 MK

		253673824	5901704	11842963	29661162	83847894	62246758	33793554	13208313	13171480	0
YHTEENSÄ SAMMANLAGT											
10 - 9999	4007345	779611	635389	750109	761834	454248	361492	151477	113382	0	0
10000 - 19999	3248962	348592	431814	533790	777720	562211	366411	132262	96372	0	0
20000 - 29999	5758631	576152	1005097	1360280	1329788	840634	473746	118828	54109	0	0
30000 - 39999	7618465	534847	1133689	1836558	2112278	1119243	641822	176390	63626	0	0
40000 - 49999	8502702	450107	934235	1831845	2555557	1596823	828164	216190	89747	0	0
50000 - 59999	9858311	490218	993917	1983673	3086427	1992863	971702	237065	102452	0	0
60000 - 79999	22914749	931168	2148181	4597401	7099099	4685019	2384092	613643	256131	0	0
80000 - 99999	22983782	575579	1490159	3941715	7625234	5280073	3020761	713341	336920	0	0
100000 - 124999	27395984	428692	1101673	3633771	10069810	6787296	3881580	1054768	438383	0	0
125000 - 149999	28587046	286726	762416	3249230	12094322	7065919	3550834	1111443	466138	0	0
150000 - 199999	48539848	257968	757030	4089205	21396039	13191895	5865687	2001543	980488	0	0
200000 - 299999	38710984	62724	232287	1519663	12416990	12968374	6624203	2936181	1950579	0	0
300000 -	24716856	6750	24050	177135	2393051	5438036	4761627	3714721	8201492	0	0
TULOTTOMAT UTAN INKOMST	830173	172564	193236	156785	129934	64110	61439	30445	21671	0	0

VARALLISUUSVERO - FÖRMÖGENHETSSKATT - CAPITAL TAX, 1000 MK

		112130	579	1581	3089	2369	772	1231	18240	84223	0
YHTEENSÄ SAMMANLAGT											
10 - 9999	4367	69	398	2117	1512	181	29	16	1	0	0
10000 - 19999	815	1	6	56	425	183	58	64	23	0	0
20000 - 29999	481	0	0	7	76	156	117	100	23	0	0
30000 - 39999	416	0	0	3	16	116	60	149	73	0	0
40000 - 49999	525	0	0	0	2	28	74	317	102	0	0
50000 - 59999	399	0	0	1	5	3	57	210	123	0	0
60000 - 79999	1242	0	0	0	11	23	99	593	519	0	0
80000 - 99999	2015	0	0	0	3	9	95	838	1075	0	0
100000 - 124999	2551	0	0	0	0	3	116	1320	1112	0	0
125000 - 149999	3539	0	0	0	0	3	93	1457	1985	0	0
150000 - 199999	6708	0	0	1	2	1	114	2925	3662	0	0
200000 - 299999	13596	0	0	0	1	0	177	4346	9067	0	0
300000 -	72474	0	0	0	0	4	112	5901	66457	0	0
TULOTTOMAT UTAN INKOMST	2970	487	1153	932	318	62	21	0	0	0	0

12. LUONNOLLISTEN HENKILÖIDEN LUKU, VERONALAISET VARAT JA VARALLISUUSVERO PÄÄASIALLISEN TULOLÄHTEEN JA VERONALAISTEN VAROJEN MUKAAN
FYSISKA PERSONERS ANTAL, SKATTEPLIKTIGA TILLGÅNGAR OCH FÖRMÖGENHETSSKATT ENLIGT HUVUDSAKLIG INKOMSTKÄLLA OCH SKATTEPLIKTIGA TILLGÅNGAR
NUMBER, ASSETS SUBJECT TO TAXATION AND CAPITAL TAX OF INDIVIDUALS BY MAIN SOURCE OF INCOME AND ASSETS SUBJECT TO TAXATION

PÄÄASIALLINEN TULOLÄHDE HUVUDSAKLIG INKOMSTKÄLLA MAIN SOURCE OF INCOME	YHTEENSÄ SUMMA TOTAL	VERONALAISTEN VAROJEN LUOKKA, MK KLASS FÖR SKATTEPLIKTIGA TILLGÅNGAR, MK BRACKET OF ASSETS SUBJECT TO TAXATION, MK								EI VERON- ALAISIA VAROJA
		-24999	25000- 49999	50000- 99999	100000- 249999	250000- 499999	500000- 999999	1000000- 1999999	2000000-	
LUKU - ANTAL - NUMBER										
YHTEENSÄ SAMMANLAGT	3042204	619542	321955	410748	519497	184522	51079	10041	3009	921811
1 TYÖTULOT - ARBETSINKOMSTER	1880303	379597	187678	250849	367818	112825	20149	3638	1001	556748
2 TYÖTTÖMYYSTURVAETUDET UTKOMSTSKYDD FÖR ARBETSLÖSA	70730	12089	3694	3281	2619	596	105	17	3	48326
3 ELÄKETULOT - PENSIONSINKOMSTER ..	795239	132016	105184	131421	102308	24542	5567	1125	303	292773
4 MAATILATALOUDEN TULOT INKOMSTER AV GÅRDSBRUK	76108	3533	2449	4892	19022	27151	16030	2299	259	473
5 LIIKE- JA AMMATTITULOT INKOMSTER AV RÖRELSE OCH YRKE ...	59633	3942	3487	7128	17499	14852	6811	1875	663	3376
6 KIINT.-, ASUNTO- JA VUOKRATULOT INKOMSTER AV FASTIGHET-, BOSTADS- OCH HYRESINKOMSTER	10463	580	985	3203	2276	1042	854	495	279	749
7 OMAISUUSTULOT INKOMSTER AV FÖRMÖGENHET	77663	57065	9469	3158	1482	543	412	266	317	4951
8 TULOT YHTYMÄSTÄ INKOMSTER FRÅN SAMMANSLUTNING ...	18489	4778	2445	3178	4332	2074	642	153	56	831
9 MUUT TULOT - ÖVRIGA INKOMSTER ...	11748	2346	1146	1161	1269	714	418	151	121	4422
TULOTTOMAT - UTAN INKOMST	41828	23596	5418	2477	872	183	91	22	7	9162

VERONALAISET VARAT - SKATTEPLIKTIGA TILLGÅNGAR - ASSETS SUBJECT TO TAXATION, 1000 MK

YHTEENSÄ SAMMANLAGT	253673824	5901704	11842963	29661162	83847894	62246758	33793554	13208313	13171480	0
1 TYÖTULOT - ARBETSINKOMSTER	147869910	3574374	6887635	18293621	59796627	37181123	13136656	4788883	4211012	0
2 TYÖTTÖMYYSTURVAETUDET UTKOMSTSKYDD FÖR ARBETSLÖSA	1161074	99474	134455	230928	402786	199060	65667	21310	7362	0
3 ELÄKETULOT - PENSIONSINKOMSTER ..	44707200	1435636	3913927	9312533	15672631	8176091	3671299	1482155	1042900	0
4 MAATILATALOUDEN TULOT INKOMSTER AV GÅRDSBRUK	28190161	38517	91500	367664	3377715	9890951	10662137	2894095	867579	0
5 LIIKE- JA AMMATTITULOT INKOMSTER AV RÖRELSE OCH YRKE ...	18524409	45375	131401	532436	2988201	5216749	4587411	2525315	2497539	0
6 KIINT.-, ASUNTO- JA VUOKRATULOT INKOMSTER AV FASTIGHET-, BOSTADS- OCH HYRESINKOMSTER	3422584	8144	37252	238921	349075	367715	604273	685611	1131574	0
7 OMAISUUSTULOT INKOMSTER AV FÖRMÖGENHET	4439815	456969	322494	214802	227791	190811	288988	375231	2362699	0
8 TULOT YHTYMÄSTÄ INKOMSTER FRÅN SAMMANSLUTNING ...	2679136	49465	89516	230957	698141	709519	430213	203344	268006	0
9 MUUT TULOT - ÖVRIGA INKOMSTER ...	1849359	21182	41544	82508	204983	250657	285448	201917	761137	0
TULOTTOMAT - UTAN INKOMST	830173	172564	193236	156785	129934	64110	61439	30445	21671	0

VARALLISUUSVERO - FÖRMÖGENHETSSKATT - CAPITAL TAX, 1000 MK

YHTEENSÄ SAMMANLAGT	112130	579	1581	3089	2369	772	1231	18240	84223	0
1 TYÖTULOT - ARBETSINKOMSTER	36360	0	2	16	27	11	237	7059	29004	0
2 TYÖTTÖMYYSTURVAETUDET UTKOMSTSKYDD FÖR ARBETSLÖSA	34	0	0	0	0	0	1	19	14	0
3 ELÄKETULOT - PENSIONSINKOMSTER ..	13045	0	0	1	0	1	247	3965	8825	0
4 MAATILATALOUDEN TULOT INKOMSTER AV GÅRDSBRUK	9122	26	118	356	404	137	177	2749	5089	0
5 LIIKE- JA AMMATTITULOT INKOMSTER AV RÖRELSE OCH YRKE ...	2339	0	0	5	3	2	19	756	1559	0
6 KIINT.-, ASUNTO- JA VUOKRATULOT INKOMSTER AV FASTIGHET-, BOSTADS- OCH HYRESINKOMSTER	12567	8	146	1627	1311	342	211	1540	7364	0
7 OMAISUUSTULOT INKOMSTER AV FÖRMÖGENHET	27700	0	2	27	121	114	212	1333	25887	0
8 TULOT YHTYMÄSTÄ INKOMSTER FRÅN SAMMANSLUTNING ...	2994	17	90	158	166	104	70	508	1849	0
9 MUUT TULOT - ÖVRIGA INKOMSTER ...	4993	1	0	3	15	0	34	299	4639	0
TULOTTOMAT - UTAN INKOMST	2970	487	1153	932	318	62	21	0	0	0

13. LUONNOLLISTEN HENKILÖIDEN LUKU, VERONALAISET VARAT, VELAT JA VARALLISUUSVERO VERONALAISTEN VAROJEN MUKAAN
 FYSISKA PERSONERS ANTAL, SKATTEPLIKTIGA TILGÅNGAR, SKULDER OCH FÖRMÖGENHETSSKATT ENLIGT SKATTEPLIKTIGA TILGÅNGAR
 NUMBER, ASSETS SUBJECT TO TAXATION, DEBTS AND CAPITAL TAX OF INDIVIDUALS BY ASSETS SUBJECT TO TAXATION

RAHAMÄRÄT - PENGAR I - MONEY UNIT, 1000 MK

LUKU, VARAT VELAT JA VARALLISUUSVERO ANTAL, TILGÅNGAR, SKULDER OCH FÖRMÖGENHETSSKATT NUMBER, ASSETS, DEBTS AND CAPITAL TAX	YHTEENSÄ SUMMA TOTAL	VERONALAISTEN VAROJEN LUOKKA, MK KLASS FÖR SKATTEPLIKTIGA TILGÅNGAR, MK BRACKET OF ASSETS SUBJECT TO TAXATION, MK			
		-24999	25000- 49999	50000- 99999	100000- 249999
LUONNOLLISTEN HENKILÖIDEN LUKU ANTAL FYSISKA PERSONER	3042204	619542	321955	410748	519497
ALAIKÄISTEN LASTEN LUKU ANTAL MINDERÅRIGA BARN	1072201	129178	77067	158393	396227
EI VERONALAISIA VAROJA, LUKU UTAN SKATTEPLIKTIGA TILGÅNGAR, ANTAL	921811	0	0	0	0
VERONALAISET VARAT YHTEENSÄ SKATTEPLIKTIGA TILGÅNGAR SAMMANLAGT	253673824	5901704	11842963	29661162	83847894
1 SAATAVAT TILGODOHAVANDEN	10110292	566273	760185	1052941	2970878
2 ELINKOROT LIVRÄNTOR	166670	3370	5045	10645	16711
3 KULKUVÄLINEET FORTSKAFFNINGSMEDEL	22411355	2098621	2481099	3640939	8467795
4 OSAKKEET AKTIER	23090799	975917	823721	1520425	3941558
5 OSAKEHUONEISTO VAKITUISENA ASUNTONA AKTIELÄGENHET SOM STADIGVARANDE BOSTAD					
A) NETTO	46825994	498907	4290676	13360734	19413981
B) BRUTTO	71266873	831546	7151213	22075528	29092813
6 MUUT OSAKEHUONEISTOT ÖVRIGA AKTIELÄGENHETER	11281771	29487	165213	816273	3098858
7 KIINTEISTÖ VAKITUISENA ASUNTONA FASTIGHET SOM STADIGVARANDE BOSTAD					
A) NETTO	50655044	796083	1428619	3706312	25039183
B) BRUTTO	68920326	1326911	2381099	6120548	34475902
8 MUUT KIINTEISTÖT ÖVRIGA FASTIGHETER	21478379	309185	684315	2127385	7419508
9 OSUUS YHTYMÄN VARALLISUUDESTA ANDEL AV SAMMANSLUTNINGNS FÖRMÖGENHET	7269805	297739	441622	976845	2281078
10 MAATILATALOUDEN ASUINKIINTEISTÖ LANTBRUKSLÄGENHETENS BOSTADSBYGGNAD					
A) NETTO	8555067	96995	184952	499472	2033219
B) BRUTTO	12357742	161687	308308	830961	3164988
11 MAATILATALOUDEN MUUT VARAT LANTBRUKETS ÖVRIGA TILGÅNGAR	36506158	169433	437932	1490902	7044555
12 VARAT LIIKKEESTÄ JA AMMATISTA FÖRMÖGENHET AV RÖRELSE OCH YRKE	14845245	47976	127619	430208	2036124
13 MUUT VERONALAISET VARAT ÖVRIGA SKATTEPLIKTIGA TILGÅNGAR	473521	11574	11810	27230	82572
VELAT JA VELVOITTEET YHTEENSÄ SKULDER OCH FÖRPLIKTELSE SAMMANLAGT	150556336	8767567	11368288	22832810	48081554
1 MAATILATALOUTEEN KOHDISTUVAT VELAT SKULDER SOM HÄNFÖR SIG TILL GÅRDSBRUK	20035514	46941	80751	308031	2895073
2 LIIKKEESEEN TAI AMMATIIN KOHDISTUVAT VELAT SKULDER SOM HÄNFÖR SIG TILL RÖRELSE OCH YRKE	15667174	132959	182589	502738	2120591
3 TOISELLE PUOLISOLLE SIIRRETYT VELAT SKULDER ÖVERFÖRT TILL MAKE/MAKA	628309	97316	55518	57497	122157
4 MUUT VELAT ÖVRIGA SKULDER	114225347	8490357	11049458	21964568	42943694
VEROTETTAVA VARALLISUUS BESKATTNINGSBAR FÖRMÖGENHET	154187398	3731973	7233341	18160310	50325721
VARALLISUUSVÄHENNYS PUOLISOSTA FÖRMÖGENHETSÅVDRAG FÖR MAKE/MAKA	33047497	610388	1723828	5873789	15341135
VARALLISUUSVÄHENNYS LAPSISTA FÖRMÖGENHETSÅVDRAG FÖR BARN	6850197	258799	343444	1054538	3229083
VARALLISUUSVERO FÖRMÖGENHETSSKATT	112130	579	1581	3089	2369

LUKU, VARAT, VELAT JA VARALLISUUSVERO ANTAL, TILLGÅNGAR, SKULDER OCH FÖRMÖGENHETSSKATT NUMBER, ASSETS, DEBTS AND CAPITAL TAX	VERONALAISTEN VAROJEN LUOKKA, MK KLASS FÖR SKATTEPLIKTIGA TILLGÅNGAR, MK BRACKET OF ASSETS SUBJECT TO TAXATION, MK				EI VERON- ALAISIA VAROJA
	250000- 499999	500000- 999999	1000000- 1999999	2000000-	
LUONNOLLISTEN HENKILÖIDEN LUKU ANTAL FYSISKA PERSONER	184522	51079	10041	3009	921811
ALAIKÄISTEN LASTEN LUKU ANTAL MINDERÅRIGA BARN	166651	46569	7776	2021	88319
EI VERONALAISIA VAROJA, LUKU UTAN SKATTEPLIKTIGA TILLGÅNGAR, ANTAL	0	0	0	0	921811
VERONALAISET VARAT YHTEENSÄ SKATTEPLIKTIGA TILLGÅNGAR SAMMANLACT	62246758	33793554	13208313	13171480	0
1 SAATAVAT TILGGODOHAVANDEN	2197355	1092778	522387	947497	0
2 ELINKOROT LIVRÄNTOR	16276	15630	18835	80158	0
3 KULKUVÄLINEET FORTSKAFFNINGSMEDEL	4126569	1184377	283500	128455	0
4 OSAKKEET AKTIER	4269977	3530290	2581935	5447013	0
5 OSAKEHUONEISTO VAKITUISENA ASUNTONA AKTIELÄGENHET SOM STADIGVARANDE BOSTAD					
A) NETTO	6387839	1955180	621956	296713	0
B) BRUTTO	8535261	2468351	760328	351858	0
6 MUUT OSAKEHUONEISTOT ÖVRIGA AKTIELÄGENHETER	3055979	2033608	1125444	956919	0
7 KIINTEISTÖ VAKITUISENA ASUNTONA FASTIGHET SOM STADIGVARANDE BOSTAD					
A) NETTO	15254888	3354322	762199	313437	0
B) BRUTTO	19226098	4104180	918255	367323	0
8 MUUT KIINTEISTÖT ÖVRIGA FASTIGHETER	6092319	2986393	1136478	722771	0
9 OSUUS YHTYMÄN VARALLISUUDESTA ANDEL AV SAMMANSLUTNINGNS FÖRMÖGENHET	1739543	892622	360433	279912	0
10 MAATILATALOUDEN ASUINKIINTEISTÖ LANTBRUKSLÄGENHETENS BOSTADSBYGGNAD					
A) NETTO	3192427	2141474	350103	56419	0
B) BRUTTO	4516632	2855918	450262	68953	0
11 MAATILATALOUDEN MUUT VARAT LANTBRUKETS ÖVRIGA TILLGÅNGAR	12286897	10964346	3088459	1023644	0
12 VARAT LIIKKEESTÄ JA AMMATISTA FÖRMÖGENHET AV RÖRELSE OCH YRKE	3509024	3514641	2298258	2881427	0
13 MUUT VERONALAISET VARAT ÖVRIGA SKATTEPLIKTIGA TILLGÅNGAR	117289	127618	58373	37073	0
VELAT JA VELVOITTEET YHTEENSÄ SKULDER OCH FÖRPLIKTELSE SAMMANLACT	28503321	15499472	5942174	5320175	4240968
1 MAATILALOUTEEN KOHDISTUVAT VELAT SKULDER SOM HÄNFÖR SIG TILL GÅRDSBRUK	7448737	7018139	1735812	497715	4334
2 LIIKKEESEEN TAI AMMATIIN KOHDISTUVAT VELAT SKULDER SOM HÄNFÖR SIG TILL RÖRELSE OCH YRKE	3463434	3535823	2507031	3199437	22567
3 TOISELLE PUOLISOLLE SIIRRETYT VELAT SKULDER ÖVERFÖRT TILL MAKE/MAKA	86493	59156	50416	39425	60329
4 MUUT VELAT ÖVRIGA SKULDER	17504673	4886349	1648915	1583600	4153734
VEROTETTAVA VARALLISUUS BESKATTNINGSBAR FÖRMÖGENHET	38196226	20095754	8003136	8441086	0
VARALLISUUSVÄHENNYS PUOLISOSTA FÖRMÖGENHETSÅVDRAG FÖR MAKE/MAKA	7048846	1955326	384791	109519	0
VARALLISUUSVÄHENNYS LAPSISTA FÖRMÖGENHETSÅVDRAG FÖR BARN	1469415	407880	69235	17896	0
VARALLISUUSVERO FÖRMÖGENHETSSKATT	772	1231	18240	84223	0

14. LUONNOLLISTEN HENKILÖIDEN LUKU, VERONALAISET VARAT, VELAT JA VARALLISUUSVERO VALTIONVERON ALAISTEN TULOJEN MUKAAN
FYSISKA PERSONERS ANTAL, SKATTEPLIKTIGA TILLGÅNGAR, SKULDER CH FÖRMÖGENHETSSKATT ENLIGT SKATTEPLIKTIGA INKOMSTER
VID STATSBEKATTNINGEN
NUMBER, ASSETS SUBJECT TO TAXATION, DEBTS AND CAPITAL TAX OF INDIVIDUALS BY INCOME SUBJECT TO STATE TAXATION

RAHAMÄÄRÄT - PENGAR I - MONEY UNIT, 1000 MK

LUKU, VARAT, VELAT JA VARALLISUUSVERO ANTAL, TILLGÅNGAR, SKULDER OCH FÖRMÖGENHETSSKATT NUMBER, ASSETS, DEBTS AND CAPITAL TAX	YHTEENSÄ SUMMA TOTAL	VALTIONVERON ALAISTEN TULOJEN LUOKKA, MK INKOMSTKASS ENLIGT SKATTEPLIKTIGA INKOMS - TER VID STATSBEKATTNINGEN, MK INCOME BRACKET BY INCOME SUBJECT TO STATE TAXATION, MK			
		10 - 9999	10000 - 19999	20000 - 29999	30000 - 39999
LUONNOLLISTEN HENKILÖIDEN LUKU ANTAL FYSISKA PERSONER	3042204	323785	197496	315367	238684
ALAIKÄISTEN LASTEN LUKU ANTAL MINDERÅRIGA BARN	1072201	5988	7286	12959	15772
EI VERONALAISIA VAROJA, LUKU UTAN SKATTEPLIKTIGA TILLGÅNGAR, ANTAL	921811	188091	128274	192679	105775
VERONALAISET VARAT YHTEENSÄ SKATTEPLIKTIGA TILLGÅNGAR SAMMANLAGT	253673824	4007345	3248962	5758631	7618465
1 SAATAVAT TILGGODOHAVANDEN	10110292	525748	228564	268436	295854
2 ELINKOROT LIVRÄNTOR	166670	495	752	4986	5512
3 KULKUVÄLINEET FORTSKAFFNINGSMEDEL	22411355	150326	226324	319929	411449
4 OSAKKEET AKTIER	23090799	935088	383479	400237	449738
5 OSAKEHUONEISTO VAKITUISENA ASUNTONA AKTIELÄGENHET SOM STADIGVARANDE BOSTAD					
A) NETTO	46825994	212833	400362	1459532	2037733
B) BRUTTO	71266873	332285	642255	2373397	3311909
6 MUUT OSAKEHUONEISTOT ÖVRIGA AKTIELÄGENHETER	11281771	226233	195981	250445	322521
7 KIINTEISTÖ VAKITUISENA ASUNTONA FASTIGHET SOM STADIGVARANDE BOSTAD					
A) NETTO	50655044	165414	221227	542999	729018
B) BRUTTO	68920326	234003	322268	829648	1107504
8 MUUT KIINTEISTÖT ÖVRIGA FASTIGHETER	21478379	459542	188908	358533	488623
9 OSUUS YHTYMÄN VARALLISUUDESTA ANDEL AV SAMMANSLUTNINGENS FÖRMÖGENHET	7269805	216601	203882	361117	415187
10 MAATILATALOUDEN ASUINKIINTEISTÖ LANTBRUKSLÄGENHETENS BOSTADSBYGGNAD					
A) NETTO	8555067	103628	147592	283217	394612
B) BRUTTO	12357742	155179	222016	433157	598146
11 MAATILATALOUDEN MUUT VARAT LANTBRUKETS ÖVRIGA TILLGÅNGAR	36506158	716593	786285	1236698	1713774
12 VARAT LIIKKEESTÄ JA AMMATISTA FÖRMÖGENHET AV RÖRELSE OCH YRKE	14845245	285153	261163	263350	338231
13 MUUT VERONALAISET VARAT ÖVRIGA SKATTEPLIKTIGA TILLGÅNGAR	473521	8368	4331	8996	16023
VELAT JA VELVOITTEET YHTEENSÄ SKULDER OCH FÖRPLIKTELSE SAMMANLAGT	150556336	1912857	2435400	2730028	3209479
1 MAATILATALOUTEEN KOHDISTUVAT VELAT SKULDER SOM HÄNFÖR SIG TILL GÅRDSBRUK	20035514	633222	590950	743025	902870
2 LIIKKEESEEN TAI AMMATTIIN KOHDISTUVAT VELAT SKULDER SOM HÄNFÖR SIG TILL RÖRELSE OCH YRKE	15667174	423238	349204	328921	402723
3 TOISELLE PUOLISOLLE SIIRRETTY VELAT SKULDER ÖVERFÖRT TILL MAKE/MAKA	628309	28943	22665	24518	23989
4 MUUT VELAT ÖVRIGA SKULDER	114225347	827444	1472583	1633545	1879892
VEROTETTAVA VARALLISUUS BEKATTNINGSBAR FÖRMÖGENHET	154187398	2814684	2054949	4269205	5711065
VARALLISUUSVÄHENNYS PUOLISOSTA FÖRMÖGENHETSÅVDRAG FÖR MAKE/MAKA	33047497	56422	80239	162942	431755
VARALLISUUSVÄHENNYS LAPSISTA FÖRMÖGENHETSÅVDRAG FÖR BARN	6850197	20631	24158	37093	52739
VARALLISUUSVERO FÖRMÖGENHETSSKATT	112130	4367	815	481	416

40000 - 49999	50000 - 59999	60000 - 79999	80000 - 99999	100000 - 124999	125000 - 149999	150000 - 199999	200000 - 299999	300000 -	MUT ÖVRIGA OTHERS
189834	193838	369741	258619	229031	200806	282995	156500	43680	41828
21140	30991	79311	92224	145343	179003	278020	159158	43841	1165
68218	60758	89196	39464	21028	9868	7341	1715	242	9162
8502702	9858311	22914749	22983782	27395984	28587046	48539848	38710984	24716856	830173
331767	379172	856397	805963	920110	890181	1594464	1575566	1376236	61849
6617	6285	9046	7725	8732	5899	7561	15487	87446	148
531688	769470	2090962	2171235	2609765	2963481	5362276	3655503	1123459	25516
497220	519034	1234806	1311932	1524026	1531751	2843780	4086752	7315620	57339
1873330	2003790	5074215	4568751	4637463	4809900	8571945	7334549	3780119	61488
3021071	3222494	8140421	7247703	7237529	7400376	12904990	10434632	4900175	97649
354508	379043	893248	891711	1013228	949716	1712354	1993309	2045559	53918
911582	1180079	2903057	3559229	5713263	7952614	14559205	9311832	2852543	53006
1355229	1740481	4219111	5025571	7899887	10830730	19570495	12165609	3541283	78577
604812	691402	1688811	1800127	2285429	2402261	4335232	3731777	2142167	300753
390020	391513	788625	680532	706501	616602	984942	868446	596175	49652
511209	617358	1261710	1206473	1276267	996725	1109562	509452	128407	8848
772168	925847	1859886	1741833	1823096	1406432	1544977	695310	166684	13005
2064474	2399647	4929079	4607264	4858263	3804955	4773226	3142795	1416303	56819
406981	504599	1141860	1332777	1797227	1619936	2619275	2412206	1765526	96970
18475	16953	42948	40060	45656	42779	66015	73008	87282	2671
3692969	4867447	13330843	13979581	17524260	19219416	31501504	23801918	11989829	360810
1048531	1170050	2625241	2550686	2711775	2131726	2581268	1595533	679136	71489
464112	557947	1264451	1406740	1844971	1602473	2533280	2357823	1971547	159713
33926	29898	59900	53487	65541	58843	64063	74519	85356	2661
2146395	3109547	9381221	9968685	12902001	15426391	26322855	19774040	9253764	126953
6212310	6865408	14729526	14071880	16065269	16063006	27202923	21978891	15548946	599631
1113150	1538614	3082272	3025199	4021046	4642452	8054208	5173553	1654534	11376
74692	110562	338627	481459	847415	1170881	2041615	1271509	374644	4381
525	399	1242	2015	2551	3539	6708	13596	72474	2970

15. LUONNOLLISTEN HENKILÖIDEN LUKU JA VERONALAISET VARAT VERONALAISTEN VAROJEN MUKAAN LÄÄNEITTÄIN
 FYSISKA PERSONERS ANTAL OCH SKATTEPLIKTIGA TILLGÅNGAR ENLIGT SKATTEPLIKTIGA TILLGÅNGAR LÄNSVIS
 NUMBER AND ASSETS SUBJECT TO TAXATION OF INDIVIDUALS BY ASSETS SUBJECT TO TAXATION AND BY PROVINCE

LÄÄNI LÄN PROVINCE	YHTEENSÄ SUMMA TOTAL	VERONALAISTEN VAROJEN LUOKKA, MK KLASS FÖR SKATTEPLIKTIGA TILLGÅNGAR, MK BRACKET OF ASSETS SUBJECT TO TAXATION, MK								EI VERON- ALAISSIA VAROJA
		-2499 49999	25000- 99999	50000- 99999	100000- 258999	259000- 499999	500000- 999999	1000000- 1999999	2000000-	
LUKU - ANTAL - NUMBER										
K O K O M A A H E L A R I K E T	3042204	619542	321955	410748	519497	184522	51079	10041	3009	921811
UUDENMAAN - NYLANDS	772383	149463	84009	108201	128923	43906	12230	3162	1296	241193
TURUN-PORIN - ÅBO-BJÖRNEBORGS	437913	91485	50238	62619	75334	27009	7783	1663	417	121365
AHVENANMAA - ÅLAND	17285	4181	2228	2464	2721	1660	479	81	36	3435
HÄMEEN - TAVASTEHUS	422667	88123	45278	63587	71276	23658	6613	1513	434	122185
KYMEN - KYMMENE	210828	43016	22660	28805	35214	11808	3153	411	100	65661
MIKKELIN - S:T MICHELS	130872	25434	12289	15861	21230	9045	3531	626	99	42757
POHJOIS-KARJALAN - NORRA KARELENS .	108114	22418	10697	13238	17563	6580	1763	253	54	35548
KUOPION - KUOPIO	156112	31186	15891	19955	25795	9629	3002	390	91	50173
KESKI-SUOMEN - MELLERSTA FINLAND ..	150398	31120	15098	19213	25494	9126	2828	551	106	46862
VAASAN - VASA	264230	58520	26218	31019	47693	21480	5399	780	193	72928
OULUN - ULEÅBORGS	249447	49518	25018	30980	46583	14434	3015	400	112	79387
LAPIN - LAPPLANDS	121955	25078	12331	14806	21671	6187	1283	211	71	40317
K A U P U N G I T S T Ä D E R	1908487	377395	212691	283808	325383	97935	23568	5584	2093	580030
UUDENMAAN - NYLANDS	640622	121662	70967	92629	105685	34323	9331	2541	1127	202357
TURUN-PORIN - ÅBO-BJÖRNEBORGS	271813	54660	33115	42814	45790	13664	3326	788	266	77390
AHVENANMAA - ÅLAND	6513	1528	680	792	1052	657	170	37	18	1579
HÄMEEN - TAVASTEHUS	272724	54623	30702	45023	45960	12886	2812	672	252	79794
KYMEN - KYMMENE	143972	29164	16356	21454	24010	6384	1233	196	61	45114
MIKKELIN - S:T MICHELS	56281	10913	5770	8386	9936	2798	688	159	46	17585
POHJOIS-KARJALAN - NORRA KARELENS .	52988	10648	5650	7547	8840	2588	570	112	33	17000
KUOPION - KUOPIO	83002	16548	9139	12248	14146	4044	942	177	52	25706
KESKI-SUOMEN - MELLERSTA FINLAND ..	77472	16471	8331	11128	13379	3989	994	243	51	22886
VAASAN - VASA	132568	28773	13919	17609	24586	8881	2028	381	96	36295
OULUN - ULEÅBORGS	113927	21724	12219	16339	21668	5304	1022	181	53	35417
LAPIN - LAPPLANDS	56605	10681	5843	7839	10331	2417	452	97	38	18907
M U U T K U N N A T Ö V R I G A K O M M U N E R	1133717	242147	109264	126940	194114	86587	27511	4457	916	341781
UUDENMAAN - NYLANDS	131761	27801	13042	15572	23238	9583	2899	621	169	38836
TURUN-PORIN - ÅBO-BJÖRNEBORGS	166100	36825	17123	19805	29544	13345	4457	875	151	43975
AHVENANMAA - ÅLAND	10772	2653	1548	1672	1669	1003	309	44	18	1856
HÄMEEN - TAVASTEHUS	149943	33500	14576	18564	25316	10772	3801	841	182	42391
KYMEN - KYMMENE	66856	13852	6304	7351	11204	5424	1920	215	39	20547
MIKKELIN - S:T MICHELS	74591	14521	6519	7475	11294	6247	2843	467	53	25172
POHJOIS-KARJALAN - NORRA KARELENS .	55126	11770	5047	5691	8723	3992	1193	141	21	18548
KUOPION - KUOPIO	73110	14638	6752	7707	11649	5585	2060	213	39	24467
KESKI-SUOMEN - MELLERSTA FINLAND ..	72926	14649	6767	8085	12115	5137	1834	308	55	23976
VAASAN - VASA	131662	29747	12299	13410	23107	12599	3371	399	97	36633
OULUN - ULEÅBORGS	135520	27794	12799	14641	24915	9130	1993	219	59	43970
LAPIN - LAPPLANDS	65350	14397	6488	6967	11340	3770	831	114	33	21410

LÄÄNI LÄN PROVINCE	YHTEENSÄ SUMMA TOTAL	VERONALAISET VARAT - SKATTEPLIKTIGA TILLGÅNGAR - ASSETS SUBJECT TO TAXATION, 1000 MK									
		VERONALAISTEN VAROJEN LUOKKA, MK KLASS FÖR SKATTEPLIKTIGA TILLGÅNGAR, MK BRACKET OF ASSETS SUBJECT TO TAXATION, MK	-24999	25000- 49999	50000- 99999	100000- 258999	259000- 499999	500000- 999999	1000000- 1999999	2000000- 4999999	EI VERON- ALAISIA VAROJA
VERONALAISET VARAT - SKATTEPLIKTIGA TILLGÅNGAR - ASSETS SUBJECT TO TAXATION, 1000 MK											
K O K O M A A											
H E L A R I K E T	253673824	5901704	11842963	29661162	83847894	62246758	33793554	13208313	13171480	0	
UUDENMAAN - NYLANDS	66638255	1378021	3107578	7820436	20516560	14800534	8170963	4213367	6630796	0	
TURUN-PORIN - ÅBO-BJÖRNEBORGS	37531605	896400	1846154	4504890	12156517	9116736	5182008	2174674	1654220	0	
AHVENANMAA - ÅLAND	1893208	43943	81821	174658	452183	565722	318440	108107	148339	0	
HÄMEEN - TAVASTEHUS	34454918	809121	1674671	4588402	11348516	7970662	4424300	1991626	1647621	0	
KYMEN - KYMMENE	15900271	425912	832203	2079277	5653278	3980116	2075079	520603	333797	0	
MIKKELIN - S:T MICHELS	12003148	237812	452855	1148731	3457291	3104555	2347150	813438	441313	0	
POHJOIS-KARJALAN - NORRA KARELENS .	8324597	213010	393078	955983	2868742	2224492	1143343	321406	204544	0	
KUOPION - KUOPIO	12570444	299103	582198	1438432	4176115	3270793	1973648	496456	333704	0	
KESKI-SUOMEN - MELLERSTA FINLAND ..	12486791	293033	552678	1385998	4126886	3094615	1882480	722515	428585	0	
VAASAN - VASA	24280225	567292	954394	2246933	7957194	7278851	3497684	1034927	742950	0	
OULUN - ULEÅBORGS	18892972	491094	912771	2246493	7605837	4801930	1943278	526949	364624	0	
LAPIN - LAPPLANDS	8697390	246963	452562	1070929	3528775	2037752	835181	284245	240987	0	
K A U P U N G I T											
S T Ä D E R	149051383	3518496	7861666	20496091	51617749	32717318	15615140	7456949	9767957	0	
UUDENMAAN - NYLANDS	54231487	1099822	2631511	6692595	16686195	11557387	6224726	3404925	5934322	0	
TURUN-PORIN - ÅBO-BJÖRNEBORGS	20997216	531643	1222086	3077462	7233444	4572748	2202791	1052046	1104989	0	
AHVENANMAA - ÅLAND	750285	14168	24744	57149	174107	224136	112704	50394	92883	0	
HÄMEEN - TAVASTEHUS	20162287	494437	1142746	3239978	7192963	4293032	1872194	901455	1025480	0	
KYMEN - KYMMENE	9609315	286343	602731	1547748	3793891	2106891	809075	252895	209740	0	
MIKKELIN - S:T MICHELS	4279925	95974	214883	609071	1572575	929708	456127	212371	189216	0	
POHJOIS-KARJALAN - NORRA KARELENS .	3780498	99588	208639	544162	1420105	856609	372989	145219	133185	0	
KUOPION - KUOPIO	6017158	157176	335784	886270	2247827	1342322	623307	228912	195562	0	
KESKI-SUOMEN - MELLERSTA FINLAND ..	5879606	148162	305738	803912	2130826	1337268	658205	323828	171666	0	
VAASAN - VASA	11298734	274682	509006	1279816	4029781	2971208	1315279	514042	404919	0	
OULUN - ULEÅBORGS	8154117	212347	448076	1187328	3478729	1735036	672704	240062	179832	0	
LAPIN - LAPPLANDS	3890755	104154	215722	570600	1657306	790973	295039	130800	126163	0	
M U U T K U N N A T											
Ö V R I G A K O M M U N E R	104622441	2383208	3981297	9165071	32230145	29529440	18178414	5751364	3403523	0	
UUDENMAAN - NYLANDS	12406768	278199	476067	1127841	3830365	3243147	1946237	808442	696474	0	
TURUN-PORIN - ÅBO-BJÖRNEBORGS	16534389	364757	624068	1427428	4923073	4543988	2979217	1122628	549231	0	
AHVENANMAA - ÅLAND	1142923	29775	57077	117509	278076	341586	205736	57713	55456	0	
HÄMEEN - TAVASTEHUS	14292631	314684	531925	1348424	4155553	3677630	2552106	1090171	622141	0	
KYMEN - KYMMENE	6290956	139569	229472	531529	1859387	1873225	1266004	267708	124057	0	
MIKKELIN - S:T MICHELS	7723223	141838	237972	539660	1884716	2174847	1891023	601067	252097	0	
POHJOIS-KARJALAN - NORRA KARELENS .	4544099	113422	184439	411821	1448637	1367883	770354	176187	71359	0	
KUOPION - KUOPIO	6553286	141927	246414	552162	1928288	1928471	1350341	267544	138142	0	
KESKI-SUOMEN - MELLERSTA FINLAND ..	6607185	144871	246940	582086	1996060	1757347	1224275	398687	256919	0	
VAASAN - VASA	12981491	292610	445388	967117	3927413	4307643	2182405	520885	338031	0	
OULUN - ULEÅBORGS	10738855	278747	464695	1059165	4127108	3066894	1270574	286887	184792	0	
LAPIN - LAPPLANDS	4806635	142809	236840	500329	1871469	1246779	540142	153445	114824	0	

17. YHTEISÖJEN JA KUOLINPESIEN VEROTUS YRITYSMUODOTTAIN
SAMFUNDENS OCH DÖDSBONAS BESKATTNING ENLIGT FÖRETAGSFORM
TAXATION OF CORPORATIONS AND DECEDENT ESTATES BY TYPE OF ENTERPRICE

RAHAMÄÄRÄT - PENGAR I - MONEY UNIT, 1000 MK

Luku, tulot, varat ja verot Antal, inkomster, tillgångar och skatter Number, income, assets and taxes	Yhteensä Summa Total	Jakamattomat kuolinpesät Oskiftade dödsbon Decedent estates	Avoimet ja komm.yhtiöt Öppna och kommanditbolag Limited partnership companies	Osakeyhtiöt Aktiebolag Joint-stock companies	Osuuskunnat Andelslagen Co-operative societies	Yhdistykset ym. Föreningar Associations	Asunto-osakeyhtiöt ja osuuskunnat Bostadsaktiebolag och -andelslag Co-operative housing
VALTION VEROTTAMAT AV STATEN BESKATTADE	66464	11421	24206	26690	613	1347	2187
1 TULOSTA VEROTETUT FÖR INKOMST BESKATTADE							
LUKU ANTAL	65877	11225	24104	26672	607	1083	2186
VEROTETTAVA TULO BESKATTNINGSBAR INKOMST	9203485	481382	2588580	5819329	86227	160889	67091
TULOVERO INKOMSTSKATT	2529616	70639	711808	1669278	22132	45089	10658
2 VARALLISUUDESTA VEROTETUT FÖR FÖRMÖGENHET BESKATTADE							
LUKU ANTAL	2507	753	1140	44	9	559	2
VEROTETTAVA VARALLISUUS BESKATTNINGSBAR FÖRMÖGENHET	3653307	1047622	1888877	31422	3127	681999	276
VARALLISUUSVERO FÖRMÖGENHETSSKATT	26521	6897	12462	315	31	6809	23
KUNNAN VEROTTAMAT 1) AV KOMMUNEN BESKATTADE							
LUKU ANTAL	185492	78183	31625	55372	2930	8321	9061
KOTIKUNNASSA VEROTETUT I HEMKOMMUNEN BESKATTADE	142233	63943	27968	36414	871	4081	8956
KUNNALLISVEROTUKSESSA VEROTETT. TULO VID KOMMUNALBESKATTNINGEN BESKATT- NINGSBAR INKOMST	21731155	753365	2692423	15299668	809530	1719980	456206
KUNNALLISVERO KOMMUNALSKATT	3437697	125980	439991	2391949	131796	276330	71645
KIRKOLLISVERO KYRKOSKATT	259763	10935	35340	177092	10499	20636	5254:

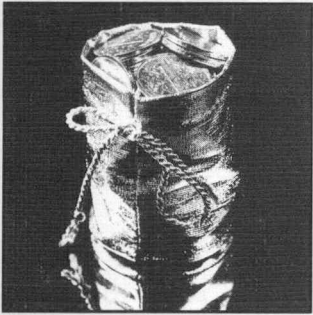
1) Kaikki erillisinä toimipaikkoina verotetut
1) Alla samfund som beskattas som separata arbetsställen
1) All corporations taxed as separate establishment

18. YHTEISÖJEN JA KUOLINPESIEN VEROTUS LÄÄNEITTÄIN, 1000 MK
 SAMFUNDENS OCH DÖDSBONAS BESKATTNING LÄNSVIS, 1000 MK
 TAXATION OF CORPORATIONS AND DECEDENT ESTATES BY PROVINCE, 1000 MK

LÄÄNI LÄN PROVINCE	VALTION VEROTTAMAT - AV STATEN BESKATTADE - TAXED BY STATE			
	LUKU ANTAL NUMBER	TULOSTA VEROTETUT FÖR INKOMST BESKATTADE TAXED ON INCOME	LUKU ANTAL NUMBER	VEROTETTAVA TULO BESKATTNINGS- BAR INCOMST TAXABLE INCOME
K O K O M A A H E L A R I K E T	66464	65877	9203485	2529616
UUDENMAAN - NYLANDS	20868	20706	4883783	1454700
TURUN-PORIN - ÅBO-BJÖRNEBORGS	9784	9724	1195521	318417
AHVENANMAA - ÅLAND	415	385	31931	7742
HÄMEEN - TAVASTEHEUS	8511	8438	836564	212547
KYMEN - KYMMENE	3860	3827	327162	78729
MIKKELIN - S:T MICHELS	2700	2677	202976	46217
POHJOIS-KARJALAN - NORRA-KARELENS	1991	1978	164477	38287
KUOPION - KUOPIO	2658	2646	229733	55250
KESKI-SUOMEN - MELLERSTA FINLANDS	2817	2800	219110	50097
VAASAN - VASA	6642	6558	545041	127753
OULUN - ULEÅBORGS	4187	4140	367718	88971
LAPIN - LAPPLANDS	2031	1998	199469	50906
K A U P U N G I T S T Ä D E R	42129	41797	7346139	2108492
UUDENMAAN - NYLANDS	17849	17715	4522441	1357961
TURUN-PORIN - ÅBO-BJÖRNEBORGS	5869	5839	885259	246934
AHVENANMAA - ÅLAND	219	217	23080	5914
HÄMEEN - TAVASTEHEUS	5310	5263	580272	152975
KYMEN - KYMMENE	2335	2315	239870	61917
MIKKELIN - S:T-MICHELS	942	930	102062	26699
POHJOIS-KARJALAN - NORRA KARELENS	893	887	84963	21195
KUOPION - KUOPIO	1281	1274	142123	37473
KESKI-SUOMEN - MELLERSTA FINLANDS	1397	1387	135293	34019
VAASAN - VASA	3082	3050	283989	70101
OULUN - ULEÅBORGS	1887	1869	209644	55636
LAPIN - LAPPLANDS	1065	1051	137143	37668
M U U T K U N N A T Ö V R I G A K O M M U N E R	24335	24080	1857346	421124
UUDENMAAN - NYLANDS	3019	2991	361342	96739
TURUN-PORIN - ÅBO-BJÖRNEBORGS	3915	3885	310262	71483
AHVENANMAA - ÅLAND	196	168	8851	1828
HÄMEEN - TAVASTEREUS	3201	3175	256292	59572
KYMEN - KYMMENE	1525	1512	87292	16812
MIKKELIN - S:T MICHELS	1758	1747	100914	19518
POHJOIS-KARJALAN - NORRA KARELENS	1098	1091	79514	17092
KUOPION - KUOPIO	1377	1372	87610	17777
KESKI-SUOMEN - MELLERSTA FINLANDS	1420	1413	83817	16078
VAASAN - VASA	3560	3508	261052	57652
OULUN - ULEÅBORGS	2300	2271	158074	33335
LAPIN - LAPPLANDS	966	947	62326	13238

VARALLISUUDESTA VEROTETUT FÖR FÖRMÖGENHET BESKATTADE TAXED ON NET WEALTH			KUNNAN VEROTTAMAT 1) - AV KOMMUNEN BESKATTADE 1) - TAXED BY MUNICIPALITY 1)				
LUKU ANTAL NUMBER	VEROTETTAVA VARALLISUUS BESKATTN. BAR FÖRMÖGENHET NET WEALTH	VARALLISUUSVERO FÖRMÖGEN- HETSSKATT CAPITAL TAX	LUKU ANTAL NUMBER	KOTIKUNNASSA VEROTETUT I HEMKOMMUNEN BESKATTADE TAXED IN HOMEMUNICIPALITY	VEROTETTAVA TULO BESKATTNINGSBAR INKOMST TAXABLE INCOME	KUNNALLISVERO KOMMUNALSKATT MUNICIPAL TAX	KIRKOLLISVERO KYRKOSKATT CHURCH TAX
2507	3653307	26521	185492	142233	21731155	3437697	259763
663	1483000	12343	41281	33004	10188639	1533185	103486
345	502340	3766	27287	20513	2850913	455036	35387
60	31449	270	1256	973	49427	8407	694
305	403730	2774	21138	16153	2286018	363532	30537
164	179085	906	11699	8529	1081434	174374	14144
114	156758	980	9928	7000	491136	81599	6817
72	74687	355	7878	6216	475042	81018	7153
98	131117	816	9876	7673	630722	107889	8597
110	116326	571	9560	7064	669786	111841	9870
315	267437	1603	19074	15041	1219487	212742	18392
173	230332	1636	16975	13054	1125106	193413	15620
88	77046	501	9540	7013	663445	114661	9066
1463	2664561	21028	89156	72578	17028913	2657216	191429
558	1290561	10905	31626	26875	9289452	1393204	92083
201	356716	2929	13122	10460	2128923	337072	24794
12	23103	212	346	323	31338	5327	391
172	245927	1890	10895	8748	1697377	268246	22024
101	121113	647	5218	4010	843751	135807	10802
38	70347	510	2221	1630	219310	36557	2872
30	36391	197	2704	2199	257743	44290	3875
53	85412	605	3547	2792	378876	64452	4686
55	67170	394	3624	2770	417043	68545	6009
127	136555	891	7796	6288	794700	138583	11326
77	178724	1465	5055	4079	632561	107128	8112
39	52542	383	3002	2404	337839	58005	4455
1044	988746	5493	96336	69655	4702242	780481	68334
105	192439	1438	9655	6129	899187	139981	11403
144	145624	837	14165	10053	721990	117964	10593
48	8346	58	910	650	18089	3080	303
133	157803	884	10243	7405	588641	95286	8513
63	57972	259	6481	4519	237683	38567	3342
76	86411	470	7707	5370	271826	45042	3945
42	38296	158	5174	4017	217299	36728	3278
45	45705	211	6329	4881	251846	43437	3911
55	49156	177	5936	4294	252743	43296	3861
188	130882	712	11278	8753	424787	74159	7066
96	51608	171	11920	8975	492545	86285	7508
49	24504	118	6538	4609	325606	56656	4611

1) Kaikki erillisinä toimipaikkoina verotetut
1) Alla samfund som beskattas som separata arbetsställen
1) All corporations taxed as separate establishment



Tietoja v:lta 1987 luonnollisten henkilöiden sekä yhteisöjen ja kuolinpesien
– veronalaisista tuloista
– vähennyksistä
– varallisuudesta
– veroista

Tulo- ja varallisuustilaston suppea, alustavat tiedot sisältävä
julkaisu ilmestyy vuosittain maaliskuussa
(Sarja: Tulot ja kulutus).

Julkaisujen myynti:

Tilastokeskus
PL 504
00101 Helsinki
Puh. (90) 173 41

Försäljning:

Statistikcentralen
PB 504
00101 Helsingfors
Tel. (90) 173 41

Hinta — Pris

70 mk

ISSN 0784-8420
= Tulot ja kulutus
ISSN 0785-6016
ISSN 951-47-2892-0