

Pankit

Bankerna

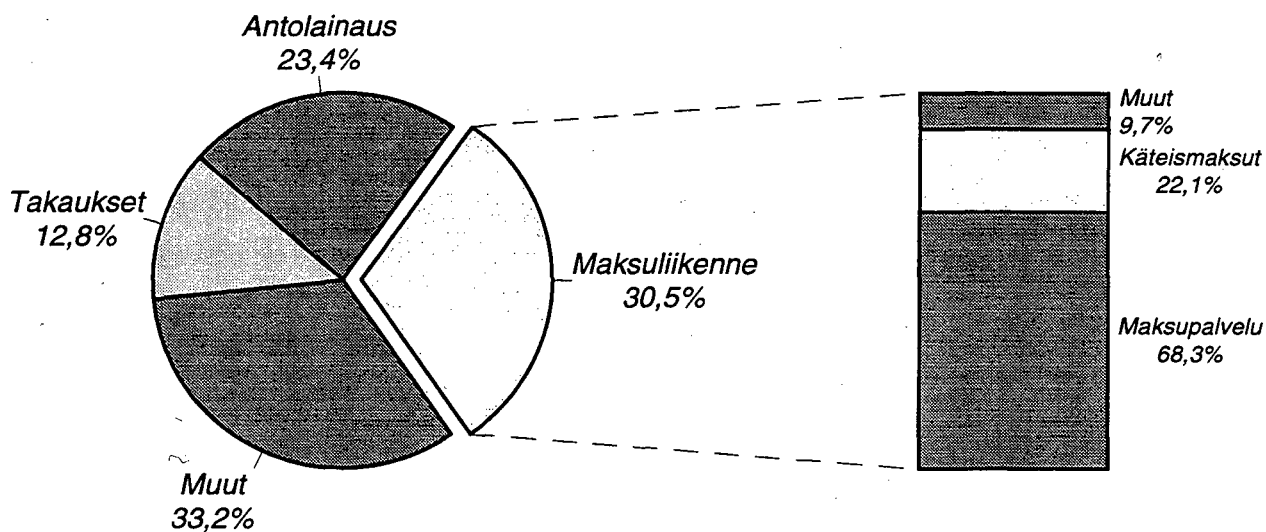
1996, ennakkotiedot - preliminära uppgifter

Pankkien* saamat palkkiotuotot

1.1.1996-31.12.1996

Palkkiotuotot yhteensä
(4719 milj.markkaa)

Maksuliikennepalkkiot
(1441 milj.markkaa)



* vuositilinpäätöksen tehneiden pankkien; pl. ulkomaisten pankkien sivukonttorit Suomessa

Julkaisussa käytetyt lyhenteet ja symbolit:

V	muutos edellisen vuoden lopusta
K	muutos edellisestä kuukaudesta
N	muutos edellisestä neljänneksestä
VV	muutos edellisen vuoden vastaavasta ajankohdasta
..)	tietoa ei ole saatavissa
*)	muutos positiivisen ja negatiivisen luvun välillä
0	tieto pienempi kuin käytetty yksikkö tai tietoa ei ole
0.0	muutos pienempi kuin käytetty yksikkö tai muutosta ei ole
(X)	suurempi kuin 999.9 %
(Z)	nimikkeellä ei tietoa vertailuajankohtana
(Y)	nimikettä (riviä) ei ole vertailuajankohtana
(3,3)	negatiivinen erä kasvaa esim. 3,3%
(-3,3)	negatiivinen erä pienee esim. 3,3%

Förkortningar och symboler i publikationen:

V	förändring från slutet av föregående år
K	förändring från föregående månad
N	förändring från föregående kvartal
VV	förändring från motsvarande period föregående år
..)	uppgifter står inte att få
*)	förändring mellan ett positivt och negativt tal
0	uppgifter mindre än den enhet, som har använts eller uppgifter finns inte
0.0	förändringsprocenten mindre än den enhet, som har använts, eller ingen förändring
(X)	förändringsprocenten större än 999.9
(Z)	posten visar inget saldo vid jämförelsetidpunkten
(Y)	posten (raden) finns inte vid jämförelsepunkten
(3,3)	ett negativt tal växer
(-3,3)	ett negativt tal minskar

Abbreviations and symbols used in this publication:

V	change from the end of previous year
K	change from the previous month
N	change from the previous quarter
VV	change from the corresponding period of previous year
..	data not available
*)	change between the negative and positive figure
0	data smaller than the unit employed or no data
0.0	change smaller than unit employed or no change
(X)	percentage change larger than 999.9 per cent
(Z)	no data available on the item for the period of comparison
(Y)	item not compiled during the period of comparison
(3,3)	the negative figure increases
(-3,3)	the negative figure decreases

SISÄLLYS

INNEHÅLL

Taulukot

01	Tuloslaskelmat	
01	Tuloslaskelmat 1.1.-31.12.1996, 1000 mk.....	1
01	Tuloslaskelmat 1.1.-31.12.1996, % (muutos edellisestä vuodesta).....	10
01 L	Tuloslaskelman liitetietoja, 1000 mk.....	2
01L	Tuloslaskelman liitetietoja, % (muutos edellisestä vuodesta).....	11
	L15 Osinkotuotot	
	L16 Palkkiotuotot	
	L17 Palkkiokulut	
	L19 Muut toimintatuotot	
	L20 Hallintokulut	
	L21 Poistot	
	L22 Muut toimintakulut	
	L25 Satunnaiset tuotot	
	L26 Satunnaiset kulut	
02	Taseet	
02	Taseet 31.12.1996, 1000 mk.....	6
02	Taseet 31.12.1996, % (muutos edellisestä vuodesta).....	15
02 L	Taseen liitetietoja, 1000 mk	8
02L	Taseen liitetietoja, % (muutos edellisestä vuodesta).....	17
	L02 Saamiset luottolaitoksilta	
	L03 Saamiset yleisöltä ja julkisyhteisöiltä	
	L05 Saamistodistukset	
	L06 Osakkeet ja osuudet	
	L07 Aineettomat hyödykkeet	
	L11 Velat luottolaitoksille	
	L12 Velat yleisölle ja julkisyhteisöille	
	Tuoteseloste.....	41

Tabeller

01	Resultaträkningar	
01	Resultaträkningar 1.1.-31.12.1996, 1000 mk.....	20
01	Resultaträkningar 1.1.-31.12.1996, % (förändring från föregående år).....	30
01L	Resultaträkningens bilageuppgifter, 1000 mk.....	21
01L	Resultaträkningens bilageuppgifter, % (förändring från föregående år).....	31
	L15 Dividendintäkter	
	L16 Provisionsintäkter	
	L17 Provisionskostnader	
	L19 Övriga rörelseintäkter	
	L20 Administrationskostnader	
	L21 Avskrivningar	
	L22 Övriga rörelsekostnader	
	L25 Extraordinära intäkter	
	L26 Extraordinära kostnader	
02	Balansräkningar	
02	Balansräkningar 31.12.1996, 1000 mk.....	26
02	Balansräkningar 31.12.1996, % (förändring från föregående år).....	35
02L	Balansräkningens bilageuppgifter, 1000 mk.....	28
02L	Balansräkningens bilageuppgifter, % (förändring från föregående år).....	37
	L02 Fordringar på kreditinstitut	
	L03 Fordringar på allmänheten of offentliga samfund	
	L05 Fordringsbevis	
	L06 Aktier och andelar	
	L07 Immateriella tillgångar	
	L11 Skulder till kreditinstitut	
	L12 Skulder till allmänheten och offentliga samfund	
	Produktsbeskrivning.....	42

CONTENTS

Tables

01	Profit and loss accounts		02	Balance sheets	
01	Profit and loss accounts from 1 January to the end of December 1996 (Thousands of markkas)..		02	Balance sheets on 31 December, 1997 (Thousands of markkas)	
01	Profit and loss accounts from 1 January to the end of December 1996 (percentage change from the previous year)		02	Balance sheets on 31 December (percentage change from the previous year)	
01 L	Notes to the profit and loss accounts (Thousands of markkas)		02 L	Notes to the balance sheet (Thousands of markkas)	
01 L	Notes to the profit and loss accounts (percentage change from the previous year)		02L	Notes to the balance sheet (percentage change from the previous year)	
	L15 Dividend income			L02 Claims on credit institutions	
	L16 Commission income			L03 Claims on the public and public sector entities	
	L17 Commission expenses			L05 Debt securities	
	L19 Other operating income			L06 Shares and partnerships	
	L20 Administrative expenses			L07 Intangible assets	
	L21 Depreciation			L11 Liabilities to credit institutions	
	L22 Other operating expenses			L12 Liabilities to the public and public sector entities	
	L25 Extraordinary income				
	L26 Extraordinary expenses				
				Product description.....	43

LUOTTOLAITOKSET ja OMAISUUDENHOITOYHTIÖT vuonna 1996

Luottolaitosten tilinpäätöstilastoissa tarkastellaan luottolaitoksia ja omaisuudenhoito-yhtiöitä *itsenäisinä instituutioina* eikä konserneina ellei toisin mainita. Instituution tietoihin sisältyvät kaikki **kotimaassa toimivat ja ulkomailla toimivat konttorit**.

Tämän lisäksi tilinpäätösjulkaisuissa (ei luottolaitoskohtaisissa) tarkastellaan Suomessa toimivien pankki- tai muuta luottolaitostoimintaa harjoittavien ulkomaisten luottolaitosten sivukonttoreiden toimintaa. Suomessa rekisteröidyt ulkomaisten luottolaitosten tytär-luottolaitokset sisältyvät toiminnasta riippuen ryhmään "kotimaiset pankit" tai "kotimaiset muut luottolaitokset".

Pankkien tulokset elpymässä

Kotimaisten pankkien nettotulos tilikaudelta 1996 oli varausten ja verojen jälkeen 2 082 milj. markkaa voitollinen. Tilikauden 1995 tulos osoitti tilinpäätöksen tehneiden pankkien osalta vielä 423 milj.markkaa tappiota. Muiden luottolaitosten nettovoitot viime vuodelta supistuivat vuoteen '1995 verrattuna neljänneksellä ja olivat 709 milj.markkaa. Suomessa toimiville ulkomaisten luottolaitosten sivukonttoreille kertyi voittoa 89 milj.markkaa tilikaudelta 1996, kun se edelliseltä vuodelta oli 48 milj.markkaa.

Kotimaisten pankkien tilikauden nettovoittoon vaikutti olennaisesti kauden aikana saadut 1 628 milj.markan satunnaiset tuotot. Satunnaiset tuotot ovat sellaisia poikkeuksellisia eriä, jotka eivät ole peräisin luottolaitoksen varsinaisesta liiketoiminnasta.

Kotimaisten pankkien tilinpäätösten mukaiset rahoituskatteet olivat viime vuodelta 10 718 milj. markkaa. Tämä oli pari prosenttia vähemmän kuin vuonna 1995 tilinpäätöksen tehneiden pankkien rahoituskatteet. Muiden kotimaisten luottolaitosten rahoituskatteet sen sijaan sijaan kasvoivat kymmenisen prosenttia 1 705 milj.markkaan viime vuoden aikana.

Palkkiotuotoista kolmannes maksuliikenteeseen liittyviä

Palkkiotuotoina kotimaiset pankit saivat viime vuonna 4 719 milj.markkaa. Tästä oli 1 442 milj.markkaa maksupalvelupalkkioita, käteismaksupalkkioita sekä muita maksuliikenteeseen liittyviä palkkioita. Antolainaukseen liittyviä palkkiotuottoja pankit saivat 1 105 milj.markkaa. Nämä olivat pääasiassa luottojen toimitusmaksuja ja hoitopalkkioita. Muut kotimaiset luottolaitokset saivat palkkiotuottoja vuoden 1996 aikana 672 milj.markkaa, josta oli kolmannes antolainaukseen liittyviä tuottoja.

Hallintokuluja kotimaisille pankeille koitui viime vuonna 9 061 milj.markkaa, josta oli henkilökuluja runsaat kaksi kolmannelle. Henkilökuluihin sisältyi mm. maksettua palkkoja 4 544 milj. markkaa, eläkekuluja 712 milj.markkaa ja muita sosiaalikulua 460 milj.markkaa.

Atk-kulujen osuus hallintokuluista oli kymmenisen prosenttia. Viime vuoden aikana pankit maksoivat kymmeneksen enemmän atk-kuluja kuin vuotta aikaisemmin.

Muiden kotimaisten luottolaitosten hallintokuluista, 722 milj.markasta, henkilökulujen osuus oli 399 milj.markkaa ja atk-kulujen 73 milj.markkaa. Palkkoja nämä maksoivat 293 milj.markkaa ja eläkkeitä 60 milj.markkaa.

Kotimaisten pankkien hallintokuluista kohdistui markkinointiin muutaman prosenttiyksikön verran, eli 363 milj.markkaa. Muiden kotimaisten luottolaitosten hallintokuluista oli runsaat 10 prosenttia markkinointikulua.

Luotto- ja takaustappiot supistuivat

Luotto- ja takaustappiot supistuivat viime vuoden aikana. Kotimaisten pankkien vuoden 1996 tilinpäätöksiin kirjaamia luotto- ja takaustappioita oli 700 milj.markkaa vähemmän kuin vuotta aiemmin. Luotto- ja takaustappioita kertyi pankeille 3 251 milj.markkaa ja muille kotimaisille luottolaitoksille 211 milj.markkaa.

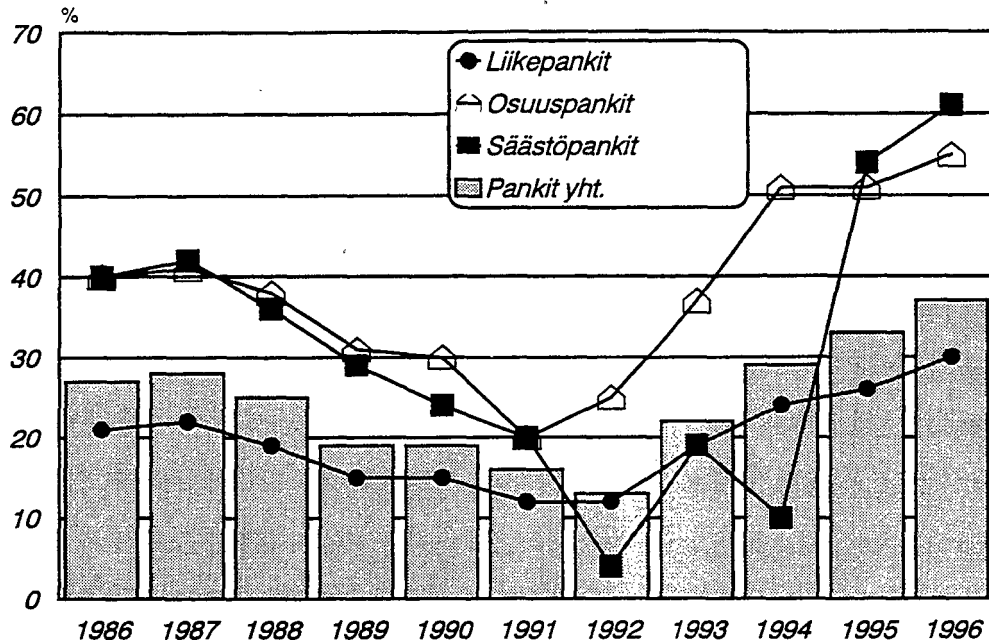
Pankkien taseet supistuivat viime vuoden aikana parilla prosentilla ja olivat vuoden päättyessä 587 889 milj.markkaa. Muiden kotimaisten luottolaitosten taseet kasvoivat neljällä prosentilla 98 578 milj.markkaan. Ulkomaisten luottolaitosten Suomessa toimivien sivukonttoreiden taseet olivat vuoden 1996 lopussa 42 058 milj.markkaa, joka on nelisen prosenttia vähemmän kuin vuotta aiemmin.

Pankkien henkilöstö ja konttorit vähenivät

Kotimaisilla pankeilla oli viime vuoden päättyessä 1 756 konttoria ja näiden palveluksessa oli 28 448 henkilöä. Henkilöstöstä oli tilapäisiä ja kausiapulaisia 980. Pankkikonttoreiden määrä väheni 90:llä ja henkilöstö 3 280:lla viime vuoden aikana. Muilla kotimaisilla luottolaitoksilla oli vuoden 1996 lopussa 37 konttoria ja näissä henkilöstöä 1607. Konttorit vähenivät 5 konttorilla henkilöstömäärän kasvaessa 50 henkilöllä.

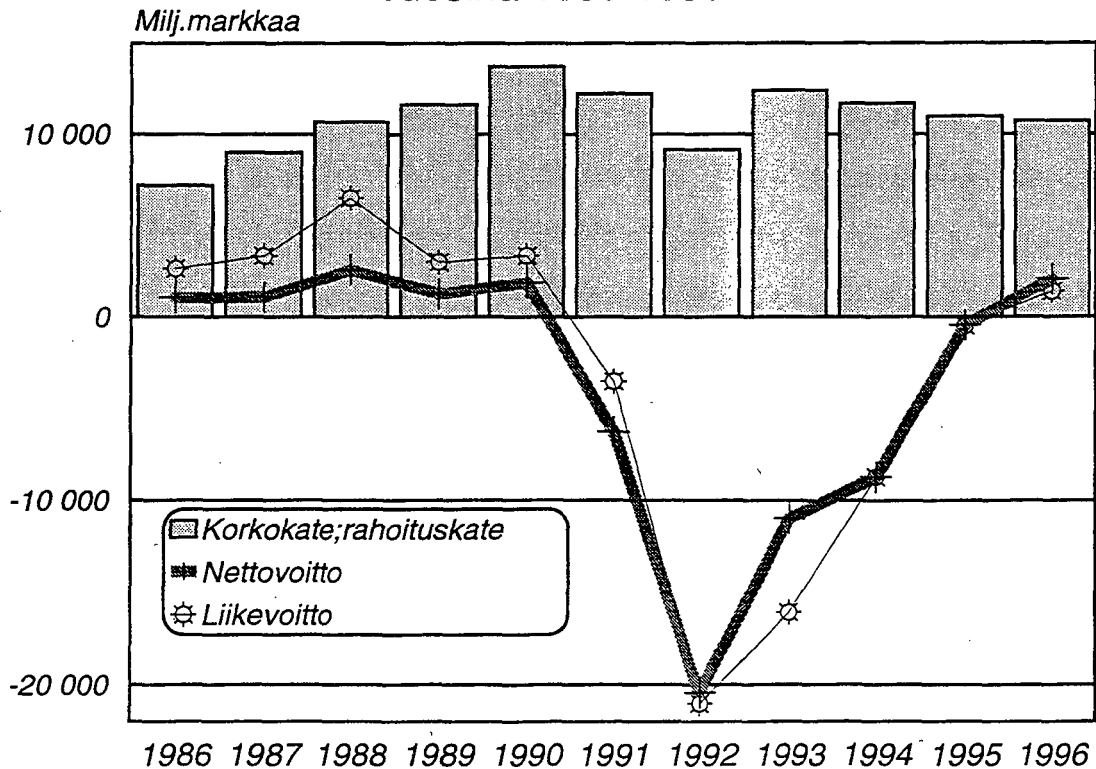
Ulkomaisia Suomessa toimivia luottolaitosten sivukonttoreita teki tilinpäätöksen vuodelta 1996 kaikkiaan 8 kappaletta. Henkilökuntaa näissä oli 163 henkilöä.

Korkokate/korkotuotot %* vuosina 1986-1996**)



* vuodesta 1995 alkaen rahoituskate/korkotuotot

Pankkien korkokate*, liikevoitto ja nettovoitto vuosina 1986-1996**



* vuodesta 1995 alkaen rahoituskate

** tilinpäätöksen tehneet pankit pl. ulkomaisten pankkien sivukonttorit Suomessa

Vuositilinpäätökset 1996 ; *) ennakkotietoja

- 01 Tuloslaskelmat 01.01.-31.12.1996, 1000 mk
 01 L Tuloslaskelman liitetietoja
- 02 Taseet 31.12.1996, 1000 mk
 02 L Taseen liitetietoja

Luottolaitokset **)

Pankit

Liikepankit
 Osuuspankit
 Säästöpankit

Muut luottolaitokset

(rahoitusyhtiöt, kiinnitysluottopankit,
 luotto-osakeyhtiöt yms.)

OmaisuuDENHOIToyhtiöt

(Arsenal Oy, Arsenal-SSP Oy, Arsenal-Silta Oy)

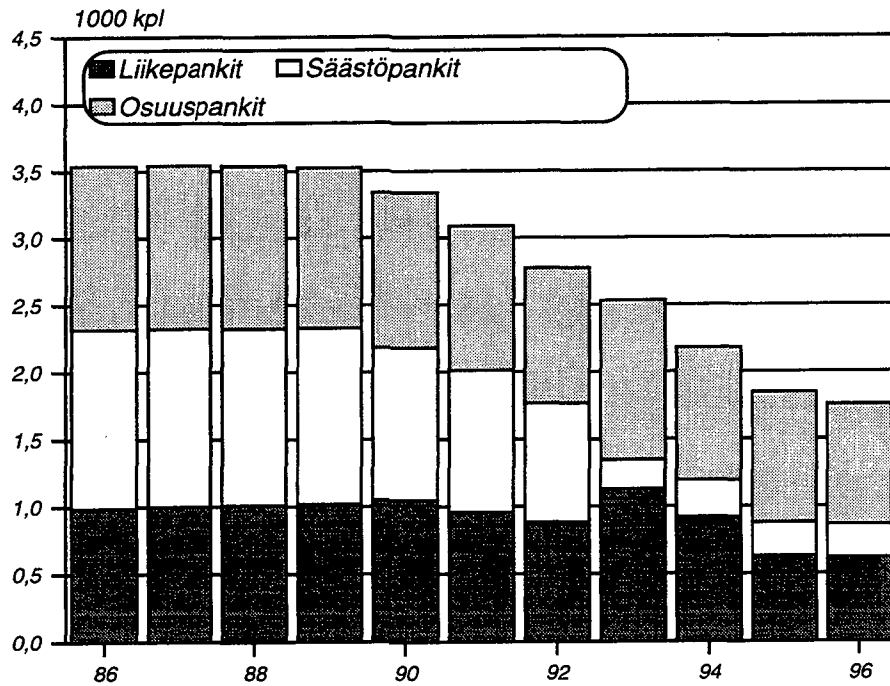
Ulkomaiset luottolaitokset

(pankkien ja muiden luottolaitosten
 sivukonttorit Suomessa)

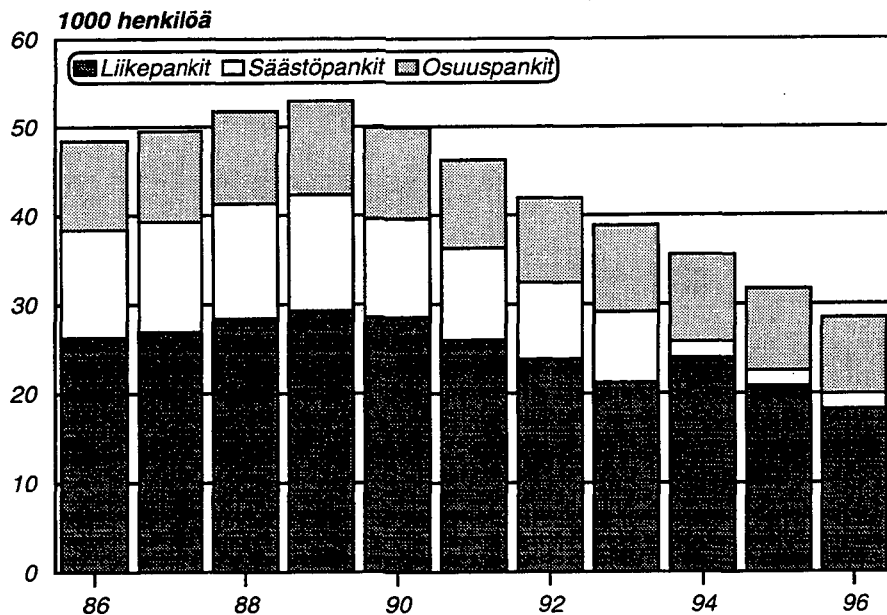
*) vuositilinpäätöksen vuoden 1996 lopussa tehneet luottolaitokset

**) ml. kotimaisten luottolaitosten sivukonttorit ulkomailla sekä ulkomaisten luottolaitosten tytärluottolaitokset Suomessa

Pankkien* toimipaikat vuosien 1986-1996 lopussa
(Konttorit ilman toimipisteitä ja postikonttoreita)



Pankkien* henkilökunta
vuosien 1986-1996 lopussa



* pl. ulkomaisten pankkien sivukonttorit Suomessa

	Liikepankit	Osuuspankit	Säästöpankit	Kotimaiset pankit yhteensä	Muut luotto-laitokset	Omaisuu-den-hoitoyhtiöt	Ulkomaiset luotto-laitokset
	C3	C3	C3	C3	C3	C3	C3
01	20 844 117	6 643 554	1 307 913	28 795 584	5 842 764	1 085 280	2 035 312
0101	3 790 207	327 481	52 576	4 170 264	240 773	398 678	796 076
0102	11 599 292	5 587 476	954 039	18 140 807	4 332 955	672 984	239 457
0103	5 373 652	641 340	285 665	6 300 657	1 139 512	7 245	930 824
0109	80 966	87 257	15 633	183 856	129 524	6 373	68 955
02	1 658	245	-	1 903	480 169	68	13 008
03	14 621 962	2 946 612	510 741	18 079 315	4 617 273	1 173 502	1 706 940
0301	3 322 816	168 042	18 846	3 509 704	737 139	39 716	591 756
0302	5 128 551	2 158 396	402 783	7 689 730	120 130	453 507	283 770
0303	4 401 723	240 984	35 402	4 678 109	3 577 203	533 082	800 298
0304	1 261 121	324 740	41 633	1 627 494	181 654	143 272	-
0305	291 425	34 393	7 791	333 609	-	-	-
0306	216 326	20 057	4 286	240 669	1 147	3 925	31 116
04	6 223 813	3 697 187	797 173	10 718 173	1 705 660	-88 154	341 431
05	508 044	21 553	6 393	535 990	41 013	1 586	2 020
06	3 267 052	1 240 041	212 657	4 719 750	672 449	30 005	90 827
07	196 293	191 229	18 711	406 233	163 008	16 993	4 951
08	1 987 340	215 072	13 159	2 215 571	44 273	259 814	26 820
0801	1 634 391	199 140	2 851	1 836 382	40 908	259 980	77 695
080101	834 300	90 656	2 198	927 154	25 375	-	44 802
080102	729 099	109 145	642	838 886	32 967	259 980	-13 700
080109	70 992	-661	11	70 342	-17 434	-	46 593
0802	352 949	15 932	10 308	379 189	3 365	-166	-50 875
09	952 308	489 211	115 176	1 536 695	167 718	928 797	8 542
10	6 242 599	2 296 750	522 272	9 061 621	722 427	371 571	294 952
1001	4 053 685	1 558 734	337 338	5 949 757	399 661	168 366	175 331
100101	3 051 404	1 238 402	254 745	4 544 551	293 457	124 973	130 315
100102	495 283	170 056	47 222	712 561	59 508	20 706	23 275
100103	345 067	95 219	19 436	459 722	28 072	10 032	12 558
100104	161 931	55 057	15 935	232 923	18 624	12 655	9 184
1002	2 188 914	738 016	184 934	3 111 864	322 766	203 205	119 621
11	657 447	230 963	39 016	927 426	104 296	158 909	24 367
12	2 095 691	1 904 333	215 354	4 215 378	144 413	943 105	20 527
13	2 047 951	1 100 523	102 819	3 251 293	210 946	906 808	-8 488
14	390 576	72 698	16 759	480 033	28 485	1 168 259	-
16	1 308 000	-133 432	229 625	1 404 193	1 257 538	-2 433 597	133 280
17	692 127	922 171	14 644	1 628 942	61 677	22 898	814
18	530 922	103 716	21 860	656 498	6 812	2 976	118
19	1 469 205	685 023	222 411	2 376 639	1 312 403	-2 413 675	133 976
20	215 856	-16 203	-23 833	175 820	-430 986	-	-19 873
21	185 625	240 300	44 015	469 940	171 644	-2 691	25 069
24	1 499 436	428 520	154 562	2 082 518	709 773	-2 410 984	89 032

14 1 Muiden kuin luovutettavaksi tarkoitettujen arvopapereiden arvonalennukset

16 6 Liikevoitto

17 8 Satunnaiset tuotot (L25)

18 0 Satunnaiset kulut (L26)

19 2 Tulon ennen tilinpäätössiirtoja ja veroja

20 4 Vapaaehtoisien varausten ja poistoon muutos (lisäys -, vähennys+)

21 6 Välittömät verot (T16)

24 2 TILIKAUDEN VOITTO TAI TAPPIO

LIITETIETOJA: 01 TULOSASELMA

		1000 mk		Osuuspankit		Säästöpankit		Kotimaiset pankit yhteensä		Muut luotto-laitokset		Omaisuuksien hoitoyhtiöt		Ulkomaiset luotto-laitokset	
		Liikepankit	C3	C3	C3	C3	C3	C3	C3	C3	C3	C3	C3	C3	C3
L15 OSINKOTUOTOOT															
05	D	Osinkotuotot (L15)	508 044	21 553	6 393	535 990	41 013	1 586	2 020						
0501	F	Osakkeista ja osuuksista	190 150	20 581	3 203	213 934	14 411								
050101	H	Yhtiöveron hyvitys	61 661	3 151	628	65 440	4 013								
050109	E	Muut osinkotuotot osakkeista ja osuuksista	128 489	17 429	2 575	148 493	10 398								
0502	H	Osakkeista ja osuuksista osakkuusyrityksissä	43 883	75	1 220	45 178	9 959								
050201	J	Yhtiöveron hyvitys	11 815	18	55	11 888	2 489								
050209	G	Muut osinkotuotot osakkuusyrityksistä	32 068	56	1 165	33 289	7 470								
0503	J	Osakkeista ja osuuksista tytäryrityksissä	274 011	897	1 973	276 881	16 642								
050301	B	Yhtiöveron hyvitys	56 069	224	17	56 310	3 560								
050309	I	Muut osinkotuotot tytäryrityksistä	217 942	673	1 956	220 571	13 082								
L16 PALKKIOTUOTOOT															
06	F	Palkkiotuotot (L16)	3 267 052	1 240 041	212 657	4 719 750	672 449	30 005	90 827						
0601	H	Antolainauksesta	547 819	516 492	41 352	1 105 663	243 284	17 173	5 801						
060101	J	Luottojen toimitusmaksut	407 579	398 196	26 981	832 756	59 314								
060102	B	Luottojen hoitopalkkiot	38 509	95 049	3 055	136 613	168 692								
060109	G	Muut	101 731	26 245	11 316	139 292	15 278								
0602	J	Otolainauksesta	87 735	40 387	2 473	130 595	-							601	
060201	B	Provisiot ja tilinlylyspalkkiot	19 463	37 505	226	57 194	-								
060209	I	Muut	68 272	2 881	2 247	73 400	-								
0603	B	Maksuliikenteestä	1 053 944	307 747	80 067	1 441 758	-							3 451	
060301	D	Käteismaksupalkkiot	261 598	39 897	16 727	318 222	-								
060303	H	Maksupalvelupalkkiot	742 849	206 547	34 982	984 378	-								
060309	A	Muut maksuliikennepalkkiot	49 497	61 303	28 358	139 158	-								
0604	D	Arvopaperinvälityksestä	204 219	48 187	39 862	292 268	57							38 192	
0605	G	Arvopapereiden liikkeeseen laskusta	223 073	715	376	224 164	1 658							67	
0606	I	Omaisuuksienhoitosta ja lainopillisista tehtävistä	223 282	95 977	17 853	337 112	3 556	196	258						
060601	A	Perimistehtävät	31 598	4 839	123	36 560	1 325								
060609	H	Muut	191 684	91 138	17 730	300 552	2 231								
0607	A	Takauksista	501 586	90 937	13 110	605 633	2 325	12 296	15 384						
0608	C	Muista taseen ulkopuolisista eristä	102 302	21	-	102 323	-								
0609	E	Muut palkkiotuotot	323 092	139 575	17 569	480 236	421 569	340	19 007						
060901	G	Valuutanvaihtopalkkiot	35 301	9 861	7 561	52 723	-								
060909	D	Muut	287 791	129 714	10 008	427 513	421 569								

		1000 mk						
		Liikepankit	Osuuspankit	Säästöpankit	Kotimaiset pankit yhteensä	Muut luotto-laitokset	Omaisuu-den-hoitoyhtiöt	Ulkomaiset luotto-laitokset
		C3	C3	C3	C3	C3	C3	C3
L17	PALKKIOKULUT							
07	H Paikkioikulut (L17)	196 293	191 229	18 711	406 233	163 008	16 993	4 951
0701	J Maksetut toimitusmaksut	4 290	151 083	273	155 646	3 930	-	-
0709	G Muut paikkioikulut	192 003	40 146	18 437	250 586	159 078	16 993	4 951
L19	MUUT TOIMINTATUOTOI							
09	B Muut toimintatuotot (L19)	952 308	489 211	115 175	1 556 694	167 718	928 797	8 542
0901	D Vuokratuotot kiinteistöistä	271 880	415 619	108 157	795 656	25 115	616 753	-
0902	F Osinkotuotot kiinteistöyhteisöistä	-	86	-	86	-	397	-
0903	H Luovutusvoitot kiinteistöistä ja kiinteistöyhteisöistä	8 076	15 085	3 925	27 086	391	67 062	-
0909	A Muut	672 352	58 420	3 093	733 865	142 212	244 585	-
L20	HALLINTOKULUT							
10	D Hallintokulut (L20)	6 242 599	2 296 750	522 272	9 061 621	722 427	371 571	-
1001	F Henkilökulut	4 053 685	1 558 734	337 338	5 949 757	399 661	168 366	-
100101	H Palkat	3 051 404	1 238 402	254 745	4 544 551	293 457	124 973	-
100102	J Eläkekulut	495 283	170 056	47 222	712 561	59 508	20 706	-
10010201	B Maksetut eläkkeet	136 272	212	695	137 179	1 843	-	-
10010202	D Eläkevakuutusmaksut	355 622	166 944	46 355	568 921	51 164	-	-
10010203	F Kattamattoman eläkevastuun muutos	2 682	2 900	119	5 701	-	-	-
10010209	I Muut	707	-	53	760	6 500	-	-
100103	B Sosiaalikulut	345 067	95 219	19 436	459 722	28 072	10 032	-
10010301	D Sosiaaliturvamaksut	181 654	60 385	10 958	252 997	17 068	-	-
10010309	A Muut	163 413	34 834	8 478	206 725	11 030	-	-
100104	D Muut henkilökulut	161 931	55 055	15 935	232 921	18 624	12 655	-
1002	H Muut hallintokulut	2 188 914	738 016	184 934	3 111 864	322 766	203 205	-
100201	J Toimistokulut	820 155	105 449	20 672	946 276	37 465	8 244	-
10020101	B Konttoritarvikkeet ja välineet	114 705	42 838	10 823	168 366	7 557	-	-
10020102	D Koneiden ja laitteiden korjaus ja huolto	102 376	44 492	3 157	150 025	5 229	-	-
10020109	I Muut toimistokulut	603 074	18 118	6 692	627 884	24 679	-	-
100202	B ATK-kulut	472 933	333 116	85 446	891 495	73 438	40 539	-
10020201	D ATK-palvelumaksut	-	-	-	623 989	33 560	-	-
10020209	A Muut ATK-kulut (ei vuokrat eikä palkat)	-	-	-	267 505	39 878	-	-
100203	D Yhteyskulut	294 622	99 421	28 152	422 195	61 241	7 889	-
100204	F Markkinointikulut	185 253	139 288	38 904	363 445	84 567	5 798	-
10020401	H Edustuskulut	20 325	11 256	4 982	36 563	12 639	-	-
10020409	E Muut markkinointikulut	164 928	128 031	33 922	326 881	71 928	-	-
100209	G Muut	415 951	60 740	11 760	488 451	66 054	140 735	-

1000 mk

	Liikepankit	Osuuspankit	Säästöpankit	Kotimaiset pankit yhteensä	Muut luotto-laitokset	Omaisuu-den-hoitoyhtiöt	Ulkomaiset luotto-laitokset
	C3	C3	C3	C3	C3	C3	C3
L21 POISTOT							
I1 F Poistot (L21)	657 447	230 963	39 016	927 426	104 296	1 58 909	24 367
I101 H Rakennuksista	118 244	50 191	7 671	176 106	2 786	31 605	
I10101 J Omassa käytössä olevista	57 011	28 978	4 319	90 308	2 001	-	
I10102 B Muussa kuin omassa käytössä olevista	61 233	21 212	3 352	85 797	785	31 605	
I103 B Koneista ja kalustosta	304 179	148 053	16 042	468 274	28 039	4 070	
I105 G Aineettomista hyödykkeistä	98 397	19 216	9 296	126 909	45 474	979	
I109 E Muut poistot	136 626	13 502	6 008	156 136	27 997	122 255	
L22 MUUT TOIMINTAKULUT							
I2 H Muut toimintakulut (L22)	2 095 691	1 904 333	215 354	4 215 378	144 413	943 105	20 527
I201 J Vuokrat	777 509	91 957	40 930	910 396	46 826	393 349	
I20101 B Kiinteistövuokrat	734 232	74 805	12 792	821 829	45 013	382 209	
I20109 I Laitte-,esine- ja liikennevälinevuokrat	43 277	17 152	28 138	88 567	1 813	11 140	
I203 D Kiinteistöistä ja kiinteistöyhteisöistä	270 903	438 384	110 591	819 878	25 334	99 073	
I204 F Luovutusstappiot kiinteistöistä ja kiinteistöyhteisöistä	9 462	40 932	518	50 912	289	99 016	
I209 G Muut toimintakulut	1 037 817	1 333 059	63 323	2 434 199	71 962	351 667	
I20901 I Maksut vakuusrahastoille	416 236	707 183	31 143	1 154 562	-		
I20902 A Muut vakuutus- ja varmuuskulut	32 748	471 013	5 602	509 363	3 989		
I20903 C Valvonta-, tarkastus- ja jäsenmaksut	61 243	89 850	9 624	160 717	10 728		
I20904 E Menetykset	26 098	54 450	925	81 473	7		
I20909 F Muut	501 492	10 562	16 029	528 083	57 238		

1000 mk

	Liikepankit	Osuuspankit	Säästöpankit	Kotimaiset pankit yhteensä	Muut luotto-laitokset	Omaisuu-den-hoitoyhtiöt	Ulkomaaiset luotto-laitokset
	C3	C3	C3	C3	C3	C3	C3

L25 SATUNNAISET TUOTOT

17	I	Satunnaiset tuotot (L25)	692 124	922 174	14 646	1 628 944	61 677	22 898	814
1701	A	Luovutusvoitot	19 321	80 506	4 296	104 123	45 032		
170101	C	Kiinteistöistä ja kiinteistöyhteisöjen osakkeista ja osuuksista	244	77 040	1 856	79 140	-		
170102	E	Osakkeista ja osuuksista	19 039	1 381	2 395	22 815	32		
170109	J	Muista	38	2 084	45	2 167	45 000		
1702	C	Vakuusrahasaavutukset	-	379 685	6 500	386 185	-		
1703	E	Fuusiovoitot	23	31 739	251	32 013	62		
1709	H	Muut	672 780	430 242	3 597	1 106 619	16 583		

L26 SATUNNAISET KULUT

18	A	Satunnaiset kulut (L26)	530 916	103 716	21 860	656 492	6 813	2 976	118
1801	C	Luovutustappiot	309	2 894	7 408	10 611	57		
180101	E	Kiinteistöistä ja kiinteistöyhteisöjen osakkeista ja osuuksista	-	2 262	892	3 154	-		
180102	G	Osakkeista ja osuuksista	304	412	6 508	7 224	-		
180109	B	Muista	5	219	8	232	57		
1802	E	Fuusiotappiot	726	87 671	97	88 494	6 607		
1809	J	Muut	529 881	13 150	14 353	557 384	149		

1000 mk

	Liikepankit	Osuuspankit	Säästöpankit	Kotimaiset pankit yhteensä	Muut luotto-laitokset	Omaisuu-den hoitoyhtiöt	Ulkomaiset luotto-laitokset
	C3	C3	C3	C3	C3	C3	C3
31	90 304 790	5 037 727	744 560	96 087 077	17 382 983	127 871	8 536 850
3101	12 111 985	-	-	12 111 985	-	-	496 967
3102	78 192 805	5 037 727	744 560	83 975 092	17 382 983	127 871	8 039 883
32	209 254 282	95 976 853	20 150 557	325 381 692	2 659 664	12 165 123	8 306 807
33	78 444 976	2 305 974	541 319	81 292 269	59 186 473	9 396 279	18 236 710
34	14 639 242	1 289 653	215 413	16 144 308	1 175 270	130 395	3 113 012
3401	7 637 746	21 294	209 940	7 868 980	-	-	142 718
3409	7 001 496	1 268 359	5 473	8 275 328	1 175 270	130 395	2 970 294
35	12 808 535	857 169	181 151	13 846 855	4 158 520	398 492	3 744 431
3501	9 505 928	504 247	91 359	10 101 534	3 090 831	168 542	791 836
3509	3 302 607	352 922	89 792	3 745 321	1 067 689	229 950	2 952 595
36	954 359	58 260	-	1 012 619	4 901	2 909 475	1
3601	88 605	446	-	89 051	1 336	-	-
3602	865 754	57 814	-	923 568	3 565	2 909 475	1
37	421 479	1 199 929	231 278	1 852 686	1 093 037	-	35 443
38	18 140 849	3 475 121	415 367	22 031 337	2 690 975	1 736 485	65 727
45	20 918 237	7 859 959	1 462 777	30 240 973	10 226 735	6 373 284	26 041
4501	27 281 579	10 611 374	1 152 254	39 045 207	8 038 455	34 044 187	-
450101	12 295 400	1 249 061	412 958	13 957 419	3 330 883	4 308 694	-
450102	-	-	1	1	48 000	-	-
450103	4 861 366	3 349 728	550 828	8 761 922	4 300 341	27 846 654	-
450104	22 013	170 383	39 567	231 963	69 171	-	-
450105	10 102 800	5 842 200	148 900	16 093 900	25 500	1 888 839	26 041
450109	-	-	-	-	264 560	-	-
4502	-6 363 342	-2 751 413	310 523	-8 804 232	2 188 280	-27 670 903	39 686
450201	-7 862 778	-3 179 933	155 961	-10 886 750	1 478 507	-25 259 919	-49 346
450202	1 499 436	428 520	154 562	2 082 518	709 773	-2 410 984	89 032
450209	-	-	-	-	-	-	-
49	445 886 749	118 060 646	23 942 422	587 889 817	98 578 558	33 237 404	42 058 981
60	82 194 990	8 142 245	1 250 290	91 587 525	15 689 400	1 248 547	1 640 090
6001	56 085 637	5 260 198	673 417	62 019 252	-	-	-
600101	1 253 208	40 112	-	1 293 320	-	-	-
600102	54 832 429	5 220 086	673 417	60 725 932	-	-	-
600109	-	-	-	-	-	-	-
6002	26 109 353	2 882 046	576 874	29 568 273	15 004 856	-	-

9 Velat keskuspankeille ja luottolaitoksille

1 Velat keskuspankeille

3 Velat luottolaitoksille (L11)

1 Velat yleisille ja julkisyhteisöille (L12, T07, T36)

3 Yleiseen liikkeeseen lasketut velkakirjat (T02, T08)

5 Muut velat

7 Maksujenvälitysvelat

4 Muut

8 Siirtovelat ja saadut ennakot (L14)

0 Korot

7 Muut

0 Pakolliset varaukset

2 Eläkevaraukset

4 Muut varaukset

2 Vapaaehtoiset varaukset ja poistoero

4 Velat, joilla on huonompi etuoikeus kuin muilla veloilla (L16)

9 Oma pääoma

1 Sidottu

3 Osake-, osuus- tai peruspääoma

5 Sijoitusosuuspääoma, kantarahasto tai lisäpääoma

7 Vararahasto

9 Arvonkorotusrahasto

2 Pääomasijoitukset

0

3 V a p a a

5 Aikaisempien tilikausien voitto tai tappio

7 Tilikauden voitto tai tappio

2

7 Y H T E N S Ä (T36)

0 Taseen ulkopuoliset sitoumukset

2 Asiakkaan puolesta kolmannen hyväksi annetut sitoumukset

4 Vekselivastuut

6 Takaukset ja pantit

1

4 Asiakkaan hyväksi annetut peruuttamattomat sitoumukset

LIITETIETOJA: 02 TASE

1000 mk

	Liikepankit	Osuuspankit	Säästöpankit	Kotimaiset pankit yhteensä	Muut luotto-laitokset	Omaisuu-den-hoitoyhtiöt	Ulkomaiset luotto-laitokset
	C3	C3	C3	C3	C3	C3	C3

L02 SAAMISET LUOTTOLAITOKSILTA

0202	C	Saamiset luottolaitoksilta (L02)	1 131 555	110 336 952	5 103 416	6 361 858	15 030 553
020201	E	Vaadittaessa maksettavat	1 974 342	4 140 356	636 010	57 515	146 271
02020101	G	Talletukset	1 967 234	2 790 504	267 322	1 806	91 628
02020109	D	Muut	7 108	1 349 853	368 687	55 709	54 643
020209	B	Muut kuin vaadittaessa maksettavat	12 817 594	106 196 596	4 467 406	6 304 343	14 884 282
02020901	D	Talletukset	11 258 337	77 982 196	1 895 073	-	149 945
02020909	A	Muut	1 559 256	28 214 396	2 572 333	6 304 343	14 734 337

L03 SAAMISET YLEISÖLTÄ JA JULKISYHTEISÖILTÄ

03	A	Saamiset yleisöltä ja julkisyhteisöiltä (L03, T04, T10, T36)	14 001 588	287 301 556	63 035 377	16 060 048	4 559 436
0301	C	Vaadittaessa maksettavat	218 113	1 691 099	6 197 017	-	251 636
0302	E	Muut kuin vaadittaessa maksettavat	77 506 805	285 610 455	56 838 360	16 060 048	4 307 800

L05 SAAMISTODISTUKSET

05	F	Saamistodistukset (L05, T05)	5 456 568	107 830 582	18 710 391	306 245	15 724 088
0501	H	Julkisyhteisöiltä	4 886 680	48 744 388	6 694 858	-	7 388 432
050101	J	Luovutettavaksi tarkoitetut	2 226 074	29 040 310	641 836	-	7 278 856
050109	G	Muut kuin luovutettavaksi tarkoitetut	2 660 606	19 704 078	6 053 021	-	109 576
0509	E	Muilla	2 253 991	59 086 192	12 015 533	306 245	8 335 656
050901	G	Luovutettavaksi tarkoitetut	768 642	35 159 282	1 249 620	306 245	8 335 656
050909	D	Muut	1 485 348	23 926 909	10 765 913	-	-

L06 OSAKKEET JA OSUUDET

06	H	Osakkeet ja osuudet (L06, T19)	135 253	5 275 072	207 552	1 214 767	159 363
0601	J	Luovutettavaksi tarkoitetut	72 754	3 339 793	156 499	1 213 778	159 104
060101	B	Julkisesti noteeratut	18 127	2 888 440	150 910	1 196 792	43 786
060109	I	Muut	54 627	451 354	5 589	16 986	115 318
0609	G	Muut	62 501	1 935 279	51 053	989	259
060901	I	Julkisesti noteeratut	2	409 403	25	-	-
060909	F	Muut	62 499	1 525 876	51 028	989	259

1000 mk		Liikepankit	Osuuspankit	Säästöpankit	Kotimaiset pankit yhteensä	Muut luotto-laitokset	Omaisuu-den-hoitoyhtiöt	Ulkomaiset luotto-laitokset
		C3	C3	C3	C3	C3	C3	C3
L07	AINEETTOMAT HYÖDYKKEET							
09	D Aineettomat hyödykkeet (L07)	349 838	35 577	32 674	418 109	124 202	1 438	
0901	F Perustamis- ja järjestelymenot	47	1 457	745	2 249	12 850	-	
0902	H ATK-menot	201 966	15 145	1 767	218 878	13 891	1 214	
0903	J Peruseräannusmenot (vuokratilojen)	29 816	7 311	11 624	48 751	562	-	
0909	C Muut	118 028	11 662	18 540	148 230	96 899	224	
L11	VELAT LUOTTOLAITOKSILLE							
3102	D Velat luottolaitoksille (L11)	78 192 805	5 037 727	744 560	83 975 092	17 382 983	127 871	8 039 883
310201	F Vaadittaessa maksettavat	6 779 589	237 450	317 157	7 334 196	95 607	-	83 809
31020101	H Talletukset	4 694 516	-	267 357	4 961 873	-	-	83 809
31020109	E Muut	2 085 072	237 450	49 798	2 372 320	95 607	-	
310209	C Muut kuin vaadittaessa maksettavat	71 413 216	4 800 277	427 403	76 640 896	17 287 376	127 871	7 956 074
31020901	E Talletukset	64 626 758	-	378 680	65 005 438	-	-	1 453 103
31020909	B Muut	6 786 458	4 800 277	48 723	11 635 458	17 287 377	127 871	6 502 971
L12	VELAT YLEISÖLLE JA JULKISYHTEISÖLLE							
3201	D Talletukset	188 979 135	91 076 580	19 276 840	299 332 555	-	-	1 325 056
320101	F Vaadittaessa maksettavat	132 033 603	29 463 576	14 532 316	176 029 495	-	-	938 991
320109	C Muut	56 945 532	61 613 003	4 744 524	123 303 059	-	-	386 065
3209	A Muut velat yleisölle ja julkisyhteisöille	20 275 147	4 900 272	873 717	26 049 136	2 647 158	12 165 123	6 981 751
320901	C Vaadittaessa maksettavat	10 376 600	118 158	486 176	10 980 934	129 534	-	
320909	J Muut	9 898 547	4 782 114	387 541	15 068 202	2 517 624	12 165 123	6 981 751

01 TULOSLASKELMA

Ajankohta: 01.01.- 31.12.1996

Prosenttia (%)

Muutos ajankohdasta: 01.01.- 31.12.1995

	Liikepankit	Osuuspankit	Säästöpankit	Kotimaiset pankit yhteensä	Muut luotto-laitokset	Omainsuuden-hoito-yhtiöt	Ulkomaiset luotto-laitokset
	C3	C3	C3	C3	C3	C3	C3
01							
0101	-11,73	-18,48	-6,89	-13,18	-13,52	-36,93	-10,71
0102	9,55	-51,43	-44,99	-1,40	-36,89	-64,15	4,11
0103	-6,13	-17,03	-6,68	-9,81	-20,85	58,29	-3,06
0109	-27,55	10,88	7,99	-23,72	29,51	-95,32	-20,90
02	-78,66	-46,23	-29,54	-67,39	530,90	-77,69	-24,17
03	-32,82	*	-	-14,36	17,92	*	56,42
0301	-16,53	-26,89	-21,33	-18,55	-17,80	-42,89	-23,25
0302	-42,24	-45,14	482,75	-42,11	-15,62	-50,04	-32,11
0303	-17,80	-25,38	-24,50	-20,44	-23,92	-32,96	-25,80
0304	5,69	-46,87	-34,08	0,13	-16,84	-52,94	-10,60
0305	13,53	-1,62	-2,84	9,69	-18,54	-13,49	-
0306	556,29	14,92	-29,61	290,64	-	-	-
04	5,78	12,33	-11,08	5,94	-98,11	574,40	-58,34
05	2,06	-10,24	5,52	-2,32	10,30	(73,78)	436,28
06	30,42	33,43	33,08	30,57	-53,01	-66,64	952,08
07	17,73	5,59	22,81	14,49	8,05	8,80	107,77
08	2,00	-12,58	21,92	-4,76	41,32	179,72	151,58
0801	225,07	279,22	-39,46	221,19	-56,15	*	-86,36
080101	436,27	348,08	-80,04	405,20	-60,59	*	-48,30
080102	175,82	-6,87	-85,72	123,29	-71,42	-	-82,63
080109	190,85	*	*	325,34	(X)	*	(306,17)
0802	15,12	29,64	38,33	16,20	*	*	*
09	-12,76	-4,90	8,17	-9,10	-13,10	4,53	148,60
10	6,25	-4,29	4,07	3,24	5,69	33,66	27,75
1001	4,78	-3,77	-0,43	2,10	2,71	-11,33	42,94
100101	6,52	-3,51	4,30	3,47	2,32	-10,45	45,92
100102	-2,52	15,24	-14,76	0,21	12,46	5,90	43,87
100103	-7,57	-24,03	-21,81	-12,19	-10,84	-36,15	18,29
100104	31,68	-13,17	11,64	16,08	4,03	-15,89	39,98
1002	9,08	-5,37	13,40	5,50	9,64	130,61	10,54
11	32,23	-1,11	-5,67	20,11	-22,30	18,51	37,64
12	1,70	-6,98	-5,79	-2,79	-0,16	-12,14	4,18
13	-20,66	-9,59	-1,82	-16,70	-44,84	-75,24	(5,08)
14	809,69	-37,14	442,89	196,91	43,62	-73,03	-
16	*	(62,04)	37,79	*	17,53	(74,18)	188,04
17	-8,83	156,01	61,63	44,35	-48,64	25,69	-89,91
18	-27,66	75,95	3,96	-19,34	41,71	-12,50	-11,28
19	*	*	43,79	*	10,73	(74,37)	147,17
20	145,75	(6,91)	(25,80)	227,18	(X)	-	*
21	97,00	20,76	51,05	45,79	-17,18	(X)	53,08
24	*	*	45,01	*	-24,48	(74,39)	85,19

* Muut luotto-laitokset

* Muut luotto-laitokset

* Muut luotto-laitokset

* Muut luotto-laitokset

* Muut luotto-laitokset

* Muut luotto-laitokset

L15 OSINKOTUOTOI	Prosenttia (%) Liikepankit	Osuuspankit	Säästöpankit	Kotimaiset pankit yhteensä	Muut luotto- laitokset	Omaisuu- den- hoitoyhtiöt	Ulkomaiset luotto- laitokset
05 D Osinkotuotot (L15)	30,42	33,43	33,08	30,57	-53,01	-66,64	952,08
0501 F Osakkeista ja osuuksista	145,11	45,60	310,64	131,30	398,31		
050101 H Yhtiöveron hyvitys	*	27,31	605,62	*	519,29		
050109 E Muut osinkotuotot osakkeista ja osuuksista	48,53	49,53	274,27	50,22	363,37		
0502 H Osakkeista ja osuuksista osakkuusyrityksissä	597,44	-56,65	(X)	590,48	74,69		
050201 J Yhtiöveron hyvitys	(X)	-63,27	(Z)	(X)	74,67		
050209 G Muut osinkotuotot osakkuusyrityksistä	419,57	-54,84	(X)	422,26	74,70		
0503 J Osakkeista ja osuuksista tytäryrityksissä	-10,36	-51,38	-50,00	-11,11	-78,85		
050301 B Yhtiöveron hyvitys	*	-23,55	6,25	*	-81,71		
050309 I Muut osinkotuotot tytäryrityksistä	-30,04	-56,66	-50,23	-30,42	-77,91		
L16 PALKKIOTUOTOI							
06 F Palkkiotuotot (L16)	17,73	5,59	22,81	14,49	8,05	8,80	107,77
0601 H Antolainauksesta	11,84	3,87	8,90	7,86	12,61	-28,02	27,27
060101 J Luottojen toimitusmaksut	15,01	5,34	13,45	10,12	-55,67		
060102 B Luottojen hoitopalkkiot	-16,28	1,82	-8,97	-4,27	561,85		
060109 G Muut	13,77	1,41	4,46	10,43	-73,07		
0602 J Ottolainauksesta	8,04	-0,13	3,73	5,30	-	-100,00	(X)
060201 B Provisiot ja tilinlytyspalkkiot	67,70	0,55	-13,41	16,33	-		
060209 I Muut	-1,91	-8,28	5,89	-1,95	-		
0603 B Maksuliikenteestä	14,68	-0,08	18,38	11,36	-100,00		-29,40
060301 D Käteismaksupalkkiot	-18,79	-2,18	29,07	-15,34	-100,00		
060303 H Maksupalvelupalkkio	52,20	6,06	23,04	38,40	-		
060309 A Muut maksuliikennepalkkiot	-54,53	-15,40	8,05	-32,95	-		
0604 D Arvopaperinvälityksestä	132,62	42,32	109,08	107,71	90,00		137,96
0605 G Arvopapereiden liikkeesen laskusta	65,07	(X)	52,23	65,56	(Z)		(Z)
0606 I Omaisuudenhoidosta ja lainopillisista tehtiävistä	21,93	5,47	14,50	16,36	-91,98		-85,86
060601 A Perimistehtävät	15,94	25,14	-44,84	16,64	-25,85		
060609 H Muut	22,98	4,61	15,37	16,33	-94,76		
0607 A Takauksista	-6,40	-28,31	-13,57	-10,66	-21,03		10,85
0608 C Muista tasteen ulkopuolisista eristä	43,74	-58,82	-100,00	43,66	-100,00		429,73
0609 E Muut palkkiotuotot	18,88	81,42	16,41	32,00	17,89		(X)
060901 G Valtuutanvaihtopalkkiot	13,11	-6,08	19,60	9,77	-		
060909 D Muut	19,63	95,23	14,16	35,38	17,89		

		Prosenttia (%)						
		Liikepankit	Osuuspankit	Säästöpankit	Kotimaiset pankit yhteensä	Muut luotto-laitokset	Omaisuu-den-hoitoyhtiöt	Ulkomaiset luotto-laitokset
		C3	C3	C3	C3	C3	C3	C3
L17	PALKKIOKULUT							
07	H Palkkiokulut (L17)							
0701	J Maksetut toimitusmaksut	2,00	-12,58	21,92	-4,76	41,32	179,72	151,58
0709	G Muut palkkiokulut	16,89	-16,26	28,77	-15,54	79,45	-	-
		1,71	4,67	21,82	3,43	40,59	179,72	151,58
L19	MUUT TOIMINTATUOTOJOT							
09	B Muut toimintatuotot (L19)	-12,76	-4,90	8,17	-9,10	-13,10	4,53	148,60
0901	D Vuokratuotot kiinteistöistä	-15,07	5,63	5,05	-2,56	8,24	1,38	
0902	F Osinkotuotot kiinteistöyhteisöistä	-100,00	-1,15	-100,00	-14,85	-	19,22	
0903	H Luovutusvoitot kiinteistöistä ja kiinteistöyhteisöistä	-97,17	-69,15	91,93	-91,96	-89,27	58,75	
0909	A Muut	38,45	-18,84	110,41	31,26	-14,42	2,93	
L20	HALLINTOKULUT							
10	D Hallintokulut (L20)	6,25	-4,29	4,07	3,24	5,69	33,66	
1001	F Henkilökulut	4,78	-3,77	-0,43	2,10	2,74	-11,33	
100101	H Palkat	6,52	-3,51	4,30	3,47	2,32	-10,45	
100102	J Eläkekulut	-2,52	15,26	-14,80	0,21	12,46	5,90	
10010201	B Maksetut eläkkeet	-4,50	0,47	-37,95	-4,75	-73,12		
10010202	D Eläkevakuutusmaksut	18,23	15,04	-13,01	13,97	2,12		
10010203	F Kattamattoman eläkevastuun muutos	-95,62	29,46	-86,78	-91,14	-100,00		
10010209	I Muut	-79,12	-	-98,48	-88,92	(2)		
100103	B Sosiaalikulut	-7,57	-24,04	-21,74	-12,19	-10,84	-36,15	
10010301	D Sosiaaliturvamaksut	-1,23	-8,54	-10,93	-3,53	-8,22		
10010309	A Muut	-13,73	-41,31	-32,47	-20,89	-14,43		
100104	D Muut henkilökulut	31,68	-13,18	11,64	16,08	4,03	-15,89	
1002	H Muut hallintokulut	9,08	-5,37	13,40	5,50	9,64	130,62	
100201	J Toimistokulut	0,31	-2,20	15,56	0,32	62,34	-31,55	
10020101	B Konitoritarvikkeet ja välineet	65,51	-6,17	24,17	36,14	-2,90		
10020102	D Koneiden ja laitteiden korjaus ja huolto	-13,17	-3,23	-5,96	-10,29	26,79		
10020109	I Muut toimistokulut	-4,33	11,93	15,00	-3,76	120,76		
100202	B ATK-kulut	25,54	-7,40	12,82	9,76	16,41	13,49	
10020201	D ATK-palvelumaksut				-12,00	-24,57	104,49	
10020209	A Muut ATK-kulut (ei vuokrat eikä palkat)				159,35	114,49	-100,00	
100203	D Yhteykskulut	8,83	-2,14	9,85	6,09	47,83	-11,04	
100204	F Markkinointikulut	7,04	-9,87	16,74	0,70	33,42	149,81	
10020401	H Edustuskulut	-3,44	-9,78	32,25	-1,96	80,02		
10020409	E Muut markkinointikulut	8,49	-9,88	14,76	1,00	27,68		
100209	G Muut	12,84	8,11	18,66	12,36	-36,20	405,11	

		Prosenttia (%)						
		Liikepankit	Osuuspankit	Säästöpankit	Kotimaiset pankit yhteensä	Muut luotto-laitokset	Omaisuu-den-hoitoyhtiöt	Ulkomaiset luotto-laitokset
L21	POISTOT	C3	C3	C3	C3	C3	C3	C3
11	F Poistot (L21)	32,23	-1,11	-5,67	20,11	-22,30	18,51	37,65
1101	H Rakennuksista	50,68	9,66	-8,09	32,82	-76,15	(X)	
110101	J Omassa käytössä olevista	3,27	7,93	-4,36	4,32	-76,67	-	
110102	B Muussa kuin omassa käytössä olevista	163,16	12,10	-12,48	86,43	-74,73	(X)	
1103	B Koneista ja kalustosta	25,81	-5,20	0,11	13,12	-19,46	-40,73	
1105	G Aineettomista hyödykkeistä	29,34	-25,59	-17,52	12,14	-16,87	(Z)	
1109	E Muut poistot	35,43	133,64	5,03	38,94	-15,26	-3,89	
L22	MUUT TOIMINTAKULUT							
12	H Muut toimintakulut (L22)	1,70	-6,98	-5,79	-2,79	-0,16	-12,14	4,18
1201	J Vuokrat	18,34	-16,56	-6,96	12,23	5,24	-18,62	
120101	B Kiinteistövuokrat	21,77	-17,95	-7,21	16,09	9,57	-19,28	
120109	I Laitte-,esine- ja liikennevälinevuokrat	-19,88	-9,92	-6,83	-14,23	-46,88	13,21	
1203	D Kiinteistöistä ja kiinteistöyhteisöistä	-32,19	-4,97	-8,97	-16,54	-28,67	3,57	
1204	F Luovutus tappiot kiinteistöistä ja kiinteistöyhteisöistä	237,57	16,95	-63,88	29,75	(Z)	82,78	
1209	G Muut toimintakulut	3,64	-7,47	2,65	-2,77	11,32	-20,12	
120901	I Maksut vakuusrahastoille	0,92	-3,84	1,17	-2,04	-	-	
120902	A Muut vakuutus- ja varmuuskulut	-56,82	-19,17	16,18	-23,22	-48,77		
120903	C Valvonta-, tarkastus- ja jäsenmaksut	18,74	18,06	14,27	18,09	-18,37		
120904	E Menetykset	-67,87	71,97	-61,07	-29,31	(Z)		
120909	F Muut	31,87	-28,20	9,28	28,90	30,79		

		Prosenttia (%)						
		Liikepankit	Osuuspankit	Säästöpankit	Kotimaiset pankit yhteensä	Muut luotto- laitokset	Omaisuu- den- hoitoyhtiöt	Ulkomaiset luotto- laitokset
		C3	C3	C3	C3	C3	C3	C3
L25	SATUNNAISET TUOTOT							
17	I Satunnaiset tuotot (L25)	-8,84	156,02	61,66	44,35	-48,64	25,69	-89,91
1701	A Luovutusvoitot	-97,27	254,62	23,24	-85,80	-62,00		
170101	C Kiinteistöistä ja kiinteistöyhteisöjen osakkeista ja osuuksista	-99,96	635,89	98,29	-87,95	-100,00		
170102	E Osakkeista ja osuuksista	-68,12	-87,87	720,21	-68,04	-99,16		
170109	J Muista	-98,37	145,47	-98,01	-60,19	-52,76		
1702	C Vakuurahastoavustukset	-	15,73	35,42	16,01	-		
1703	E Fuusiovoitot	-99,96	(X)	209,88	-40,99	-86,58		
1709	H Muut	(X)	(X)	419,05	(X)	(X)		
L26	SATUNNAISET KULUT							
18	A Satunnaiset kulut (L26)	-27,66	75,95	3,96	-19,34	41,73	-12,50	-11,28
1801	C Luovutusappiot	-98,54	86,35	-61,61	-74,73	23,91		
180101	E Kiinteistöistä ja kiinteistöyhteisöjen osakkeista ja osuuksista	-	277,63	201,35	252,40	-		
180102	G Osakkeista ja osuuksista	(Z)	-40,38	-65,73	-63,30	-100,00		
180109	B Muista	-99,98	-16,73	0,00	-98,92	58,33		
1802	E Fuusiotappiot	-94,36	577,57	(Z)	242,84	77,80		
1809	J Muut	-24,29	-70,42	(X)	-25,16	-85,74		

Prosenttia (%)

	Liikepankit	Osuuspankit	Säästöpankit	Kotimaiset pankit yhteensä	Muut luotto-laitokset	Omaisuu-den-hoitoyhtiöt	Ulkomaiset luotto-laitokset
	C3	C3	C3	C3	C3	C3	C3
01	-50,78	5,20	-7,53	-45,06	-39,88	18,03	-86,06
02	36,90	-15,73	-18,70	24,49	-34,77	-16,99	25,31
0201	276,43	-4,41	15,80	2,76	-98,43	-	-
0202	36,78	-16,83	-23,27	24,98	-34,72	-16,99	25,31
03	-2,53	-5,61	13,34	-2,72	1,79	-6,39	78,38
04	131,86	-13,30	-	123,59	12,41	-	31,29
05	-13,12	4,60	37,44	-10,29	51,04	46,31	-36,52
0501	-8,95	21,08	61,85	-1,65	93,92	-	-42,68
0509	-15,72	-23,10	-40,06	-16,36	34,48	46,31	-29,84
06	3,12	2,88	183,93	4,76	-1,27	65,67	82,78
07	-1,70	-26,77	-91,64	-2,12	-4,16	19,33	-100,00
08	14,02	-28,93	-0,39	11,32	-6,87	-23,80	0,00
0801	12,93	-100,00	23,81	9,38	-	-	-
0809	15,37	0,45	-0,93	13,51	-6,87	-23,80	0,00
09	37,87	-29,89	-29,04	19,27	-30,18	-39,98	-22,38
11	1,11	8,65	12,90	6,21	-5,34	3,79	6,62
1101	-6,52	9,22	-2,97	0,68	-1,48	-6,72	-
110101	-14,87	4,31	-2,65	-6,25	-0,75	-	-
110102	10,57	15,13	-3,17	10,46	-3,42	-6,72	-
1102	16,77	10,17	21,66	13,12	-6,85	7,78	0,00
110201	22,88	-11,13	3,10	-0,81	-1,99	17,75	-
110209	13,38	21,35	29,72	20,38	-7,82	7,62	0,00
1103	-15,04	-17,19	9,73	-14,53	-2,78	-36,88	19,83
1109	-1,99	-2,70	-0,94	-2,08	-10,25	8,16	-16,80
12	-	-	-	-	-	-	-
13	-45,12	-22,39	-66,89	-41,21	-12,44	-70,54	435,84
1301	2,74	-85,08	-14,11	-0,80	-99,75	-100,00	-73,82
1302	-30,85	-45,39	-38,35	-36,05	-33,57	-100,00	-
1303	-63,94	-3,88	-79,16	-53,42	-11,94	-10,36	914,69
14	-16,61	-19,97	64,86	-16,06	-22,81	-54,90	230,93
1401	-16,64	-16,62	12,54	-16,24	9,49	-56,67	40,13
1409	-16,52	-62,78	(X)	-15,48	-71,24	-54,71	847,07
19	-1,93	-6,17	13,95	-2,26	4,51	-9,25	-4,00

	Prosenttia (%)			Säästöpankit	Kotimaiset pankit yhteensä	Muut luotto-laitokset	Omaisuu-den-hoitoyhtiöt	Ulkomaiset luotto-laitokset
	Liikepankit	Osuuspankit	C3					
L02 SAAMISET LUOTTOLAITOKSILTA								
0202 C Saamiset luottolaitoksilta (L02)	36,78	-16,83	-23,27	24,98	-34,72	-16,99	25,31	
020201 E Vaadittaessa maksettavat	-42,26	-18,90	-5,43	-31,51	0,71	-85,19	-25,56	
02020101 G Talletukset	-21,30	-18,85	-8,32	-18,74	-51,11	-99,53	158,06	
02020109 D Muut	-48,63	-30,49	(X)	-48,31	334,92	(Z)	-66,05	
020209 B Muut kuin vaadittaessa maksettavat	40,86	-16,50	-26,39	29,13	-37,83	-13,35	26,16	
02020901 D Talletukset	50,46	-16,47	-30,26	33,31	-51,55	-100,00	4,93	
02020909 A Muut	21,66	-16,73	(Z)	18,84	-21,44	-13,35	26,42	
L03 SAAMISET YLEISÖLTÄ JA JULKISYHTEISÖILTÄ								
03 A Saamiset yleisöltä ja julkisyhteisöiltä (L03, T04, T10, T36)	-2,53	-5,61	13,34	-2,72	1,79	-6,39	78,38	
0301 C Vaadittaessa maksettavat	-47,71	-30,10	-1,50	-38,54	83,48	-100,00	764,64	
0302 E Muut kuin vaadittaessa maksettavat	-2,08	-5,51	13,87	-2,39	-2,92	-5,06	70,48	
L05 SAAMISTODISTUKSET								
05 F Saamistodistukset (L05, T05)	-13,12	4,60	37,44	-10,29	51,04	46,31	-36,52	
0501 H Julkisyhteisöiltä	-8,95	21,08	61,85	-1,65	93,92	-	-42,68	
050101 J Luovutettavaksi tarkoitetut	-0,23	194,80	57,04	7,86	-41,21	-	-42,87	
050109 G Muut kuin luovutettavaksi tarkoitetut	-21,82	-7,73	66,11	-12,97	156,41	-	-26,67	
0509 E Muilta	-15,72	-23,10	-40,06	-16,36	34,48	46,31	-29,84	
050901 G Luovutettavaksi tarkoitetut	-25,16	-12,51	-51,74	-25,32	-38,56	273,46	(X)	
050909 D Muut	4,45	-27,63	-5,96	1,55	56,00	-100,00	-100,00	
L06 OSAKKEET JA OSUUDET								
06 H Osakkeet ja osuudet (L06, T19)	3,12	2,88	183,93	4,76	-1,27	65,67	82,77	
0601 J Luovutettavaksi tarkoitetut	13,42	19,44	357,60	16,09	2,43	65,57	83,03	
060101 B Julkisesti noteeratut	12,27	22,80	82,60	13,77	4,00	69,83	-49,55	
060109 I Muut	23,25	6,56	814,57	33,69	-27,20	-40,18	(X)	
0609 G Muut	-20,99	-2,88	96,93	-10,34	-11,10	601,42	-1,89	
060901 I Julkisesti noteeratut	-38,32	-55,24	-99,98	-40,24	-99,57	-	-	
060909 F Muut	4,28	-0,64	177,16	3,53	-1,18	601,42	-1,89	

	Prosenttia (%)				Ulkomaiset luotto- laitokset	C3
	Liikepankit	Osuuspankit	Säästöpankit	Kotimaiset pankit yhteensä		
	C3	C3	C3	C3	C3	C3
L07 AINEETTOMAT HYÖDYKKEET						
09 D Aineettomat hyödykkeet (L07)	37,87	-29,89	-29,04	19,27	-30,18	-39,98
0901 F Perustamis- ja järjestelymenot	-45,98	-34,98	-43,82	-38,45	-90,26	-
0902 H ATK-menot	53,50	-38,79	452,19	39,74	-44,54	(Z)
0903 J Perusparannusmenot (vuokratilojen)	-0,13	-27,66	12,01	-3,15	222,99	-
0909 C Muut	27,95	-14,57	-45,50	5,94	365,95	-90,65
L11 VELAT LUOTTOLAITOKSILLE						
3102 D Velat luottolaitoksille (L11)	1,59	7,30	(X)	2,76	8,85	-81,35
310201 F Vaadittaessa maksettavat	18,97	16,03	550,25	23,23	-88,50	-
31020101 H Talletukset	-17,60	-	(X)	-12,93	-	-
31020109 E Muut	(X)	16,03	6,12	838,37	-88,50	-
310209 C Muut kuin vaadittaessa maksettavat	0,20	6,90	(X)	1,15	14,19	-81,35
31020901 E Talletukset	5,58	-	(Z)	6,19	-	-
31020909 B Muut	-32,53	6,90	582,59	-20,06	14,19	-79,02
L12 VELAT YLEISÖLLE JA JULKISYHTEISÖLLE						
3201 D Talletukset	-2,93	-4,84	9,74	-2,80	-	-
320101 F Vaadittaessa maksettavat	10,05	10,11	53,50	12,69	-	-
320109 C Muut	-23,78	-10,64	-41,42	-18,75	-	-
3209 A Muut velat yleisölle ja julkisyhteisöille	-16,87	-13,74	74,64	-14,79	-15,34	9,48
320901 C Vaadittaessa maksettavat	6,27	-58,39	492,98	8,39	2,02	-
320909 J Muut	-32,32	-11,39	-7,35	-26,29	-16,07	9,48

Årsbokslut 1996; *) preliminära uppgifter

- 01 Resultaträkningar 01.01-31.12.1996, 1000 mk
01 L Resultaträkningens bilageuppgifter
- 02 Balansräkningar 31.12.1996, 1000 mk
02 L Balansräkningens bilageuppgifter

Kreditinstitut **)

Banker

Affärsbanker
Andelsbanker
Sparbanker

Övriga kreditinstitut

(finansbolag, hypoteksbanker,
kreditaktiebolag osv..)

Egendomsförvaltningsbolag

(Arsenal Ab, Arsenal-SSP Ab, Arsenal-Silta Ab)

Utländska kreditinstitut

(utländska bankers och övriga kreditinstituts
filialer i Finland)

*) de kreditinstitut, vilka har uppgjort årsbokslut vid slutet av 1996

**) inkl. inhemska kreditinstituts filialer utomlands samt utländska kreditinstituts dotterkreditinstitut i Finland

1000 mk

	Affärs- banker	Andels- banker	Spar- banker	Inhemska banker tillsammans	Övriga kredit institut	Egendoms- förvaltnings- bolag	Utländska kredit institut
	C3	C3	C3	C3	C3	C3	C3
01 4 Ränteiintäkter (T35)	20 844 117	6 643 554	1 307 913	28 795 584	5 842 764	1 085 280	2 035 312
0101 6 Fordringar på kreditinstitut och centralbanker (L02)	3 790 207	327 481	52 576	4 170 264	240 773	398 678	796 076
0102 8 Fordringar på allmänheten och offentliga samfund	11 599 292	5 587 476	954 039	18 140 807	4 332 955	672 984	239 457
0103 0 Fordringsbevis (L04)	5 373 652	641 340	285 665	6 300 657	1 139 512	7 245	930 824
0109 3 Övriga ränteiintäkter	80 966	87 257	15 633	183 856	129 524	6 373	68 955
02 6 Leasingnetto	1 658	245	-	1 903	480 169	68	13 008
03 8 Räntekostnader (T35)	14 621 962	2 946 612	510 741	18 079 315	4 617 273	1 173 502	1 706 940
0301 0 Skulder till kreditinstitut och centralbanker (L08)	3 322 816	168 042	18 846	3 509 704	737 139	39 716	591 756
0302 2 Skulder till allmänheten och offentliga samfund (L9)	5 128 551	2 158 396	402 783	7 689 730	120 130	453 507	283 770
0303 4 Skuldebrev emitterade till allmänheten (L10)	4 401 723	240 984	35 402	4 678 109	3 577 203	533 082	800 298
0304 6 Efterställda skulder	1 261 121	324 740	41 633	1 627 494	181 654	143 272	-
0305 9 Kapitalinvesteringar	291 425	34 393	7 791	333 609	-	-	-
0306 1 Övriga räntekostnader	216 326	20 057	4 286	240 669	1 147	3 925	31 116
04 0 FINANSNETTO	6 223 813	3 697 187	797 173	10 718 173	1 705 660	-88 154	341 431
05 3 Dividendintäkter (L15)	508 044	21 553	6 393	535 990	41 013	1 586	2 020
06 5 Provisionsintäkter (L16)	3 267 052	1 240 041	212 657	4 719 750	672 449	30 005	90 827
07 7 Provisionskostnader (L17)	196 293	191 229	18 711	406 233	163 008	16 993	4 951
08 9 Värdepappershandel och valutaverksamhet, netto	1 987 340	215 072	13 159	2 215 571	44 273	259 814	26 820
0801 1 Värdepappershandel	1 634 391	199 140	2 851	1 836 382	40 908	259 980	77 695
080101 3 Fordringsbevis	834 300	90 656	2 198	927 154	25 375	-	44 802
080102 5 Aktier och andelar	729 099	109 145	642	838 886	32 967	259 980	-13 700
080109 0 Övriga	70 992	-661	11	70 342	-17 434	-	46 593
0802 3 Valutaverksamhet	352 949	15 932	10 308	379 189	3 365	-166	-50 875
09 1 Övriga rörelseintäkter (L19)	952 308	489 211	115 176	1 556 695	167 718	928 797	8 542
10 3 Administrationskostnader (L20)	6 242 599	2 296 750	522 272	9 061 621	722 427	371 571	294 952
1001 5 Personalkostnader	4 053 685	1 558 734	337 338	5 949 757	399 661	168 366	175 331
100101 7 Löner	3 051 404	1 238 402	254 745	4 544 551	293 457	124 973	130 315
100102 9 Pensioner	495 283	170 056	47 222	712 561	59 508	20 706	23 275
100103 1 Sociala kostnader	345 067	95 219	19 436	459 722	28 072	10 032	12 558
100104 3 Övriga personalkostnader	161 931	55 057	15 935	232 923	18 624	12 655	9 184
1002 7 Övriga administrationskostnader	2 188 914	738 016	184 934	3 111 864	322 766	203 205	119 621
11 5 Avskrivningar (L21)	657 447	230 963	39 016	927 426	104 296	158 909	24 367
12 7 Övriga rörelsekostnader (L22)	2 095 691	1 904 333	215 354	4 215 378	144 413	943 105	20 527
13 9 Kredit- och garantiförluster (T14)	2 047 951	1 100 523	102 819	3 251 293	210 946	906 808	-8 488
14 1 Nedskrivningar av värdepapper avsedda att stadigvarande innehas i rörelsen	390 576	72 698	16 759	480 033	28 485	1 168 259	-
16 6 Rörelsevinst	1 308 000	-133 432	229 625	1 404 193	1 257 538	-2 433 597	133 280
17 8 Extraordinära intäkter (L25)	692 127	922 171	14 644	1 628 942	61 677	22 898	814
18 0 Extraordinära kostnader (L26)	530 922	103 716	21 860	656 498	6 812	2 976	118
19 2 Resultat före bokslutsdispositioner och skatter	1 469 205	685 023	222 411	2 376 639	1 312 403	-2 413 675	133 976
20 4 Ökning(-) eller minskning(+) av frivilliga reserveringar och avskrivn.differens	215 856	-16 203	-23 833	175 820	-430 986	-	-19 873
21 6 Direkta skatter (T16)	185 625	240 300	44 015	469 940	171 644	-2 691	25 069
24 2 RÄKENSKAPSPERIODENS VINST ELLER FÖRLUST	1 499 436	428 520	154 562	2 082 518	709 773	-2 410 984	89 032

1000 mk
Affärs-
banker

Andels- banker	C3	Spar- banker	C3	Inhemska banker tillsammans	C3	Övriga kredit institut	C3	Egendoms- förvaltnings- bolag	C3	Utländska kredit institut	C3
-------------------	----	-----------------	----	-----------------------------------	----	------------------------------	----	-------------------------------------	----	---------------------------------	----

L15 DIVIDENDINTÄKTER

05	D	Dividendintäkter (L15)	508 044	21 553	6 393	535 990	41 013	1 586	2 020
0501	F	Aktier och andelar	190 150	20 581	3 203	213 934	14 411		
050101	H	Bolagsskattegottgörelse	61 661	3 151	628	65 440	4 013		
050109	E	Övriga dividendintäkter från aktier och andelar	128 489	17 429	2 575	148 493	10 398		
0502	H	Aktier och andelar i intresseföretag	43 883	75	1 220	45 178	9 959		
050201	J	Bolagsskattegottgörelse	11 815	18	55	11 888	2 489		
050209	G	Övriga dividendintäkter från intresseföretag	32 068	56	1 165	33 289	7 470		
0503	J	Aktier och andelar i dotterföretag	274 011	897	1 973	276 881	16 642		
050301	B	Bolagsskattegottgörelse	56 069	224	17	56 310	3 560		
050309	I	Övriga dividendintäkter från dotterföretag	217 942	673	1 956	220 571	13 082		

L16 PROVISIONSINTÄKTER

06	F	Provisionsintäkter (L16)	3 267 052	1 240 041	212 657	4 719 750	672 449	30 005	90 827
0601	H	Utlåning	547 819	516 492	41 352	1 105 663	243 284	17 173	5 801
060101	J	Expeditionsavgifter för krediter	407 579	398 196	26 981	832 756	59 314		
060102	B	Skötselavoden för krediter	38 509	95 049	3 055	136 613	168 692		
060109	G	Övriga	101 731	26 245	11 316	139 292	15 278		601
0602	J	Inlåning	87 735	40 387	2 473	130 595	-		
060201	B	Provisioner och övertrasseringsavgifter	19 463	37 505	226	57 194	-		
060209	I	Övriga	68 272	2 881	2 247	73 400	-		
0603	B	Betalningsrörelse	1 053 944	307 747	80 067	1 441 758	-		3 451
060301	D	Kontantbetalningsprovisioner	261 598	39 897	16 727	318 222	-		
060303	H	Betalningsjämsprovisioner	742 849	206 547	34 982	984 378	-		
060309	A	Övriga provisioner för betalningsrörelse	49 497	61 303	28 358	139 158	-		
0604	D	Förmedlingsprovisioner för fondhandel	204 219	48 187	39 862	292 268	57		38 192
0605	G	Provisioner för värdepappersmissioner	223 073	715	376	224 164	1 658		67
0606	I	Prov. för egendomsförvaltning och juridiska uppdrag	223 282	95 977	17 853	337 112	3 556	196	258
060601	A	Provisioner på inkassouppdrag	31 598	4 839	123	36 560	1 325		
060609	H	Övriga	191 684	91 138	17 730	300 552	2 231		
0607	A	Garantiprovisioner	501 586	90 937	13 110	605 633	2 325	12 296	15 384
0608	C	Provisioner för övriga förbindelser utanför balansräkningen	102 302	21		102 323	-		8 036
0609	E	Övriga provisionsintäkter	323 092	139 575	17 569	480 236	421 569	340	19 007
060901	G	Valutaväxlingsprovisioner	35 301	9 861	7 561	52 723	-		
060909	D	Övriga	287 791	129 714	10 008	427 513	421 569		

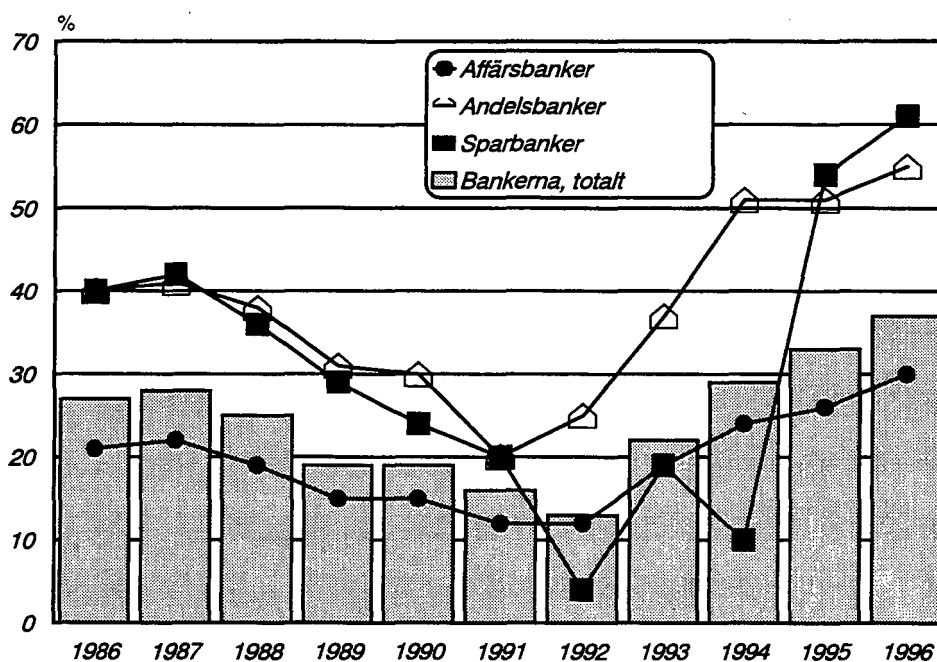
1000 mk	Affärs- banker	Andels- banker	Spar- banker	Inhemska banker tillsammans	Övriga kredit institut	Egendoms- förvaltnings- bolag	Utländska kredit institut
	C3	C3	C3	C3	C3	C3	C3
L17 PROVISIONSKOSTNADER							
07 H Provisionskostnader (L17)	196 293	191 229	18 711	406 233	163 008	16 993	4 951
0701 J Betalda expeditjonsavgifter	4 290	151 083	273	155 646	3 930	-	-
0709 G Övriga provisionskostnader	192 003	40 146	18 437	250 586	159 078	16 993	4 951
L19 ÖVRIGA RÖRELSEINTÄKTER							
09 B Övriga rörelseintäkter (L19)	952 308	489 211	115 175	1 556 694	167 718	928 797	8 542
0901 D Ränteintäkter från fastigheter	271 880	415 619	108 157	795 656	25 115	616 753	-
0902 F Dividendintäkter från fastighetssammanslutningar	-	86	-	86	-	397	-
0903 H Övertälselvinster från fastigheter och fastighetssammanslutningar	8 076	15 085	3 925	27 086	391	67 062	-
0909 A Övriga	672 352	58 420	3 093	733 865	142 212	244 585	-
L20 ADMINISTRATIONSKOSTNADER							
10 D Administrationskostnader (L20)	6 242 599	2 296 750	522 272	9 061 621	722 427	371 571	-
1001 F Personalkostnader	4 053 685	1 558 734	337 338	5 949 757	399 661	168 366	-
100101 H Löner	3 051 404	1 238 402	254 745	4 544 551	293 457	124 973	-
100102 J Pensioner	495 283	170 056	47 222	712 561	59 508	20 706	-
10010201 B Utbetalda pensioner	136 272	212	695	137 179	1 843	-	-
10010202 D Pensionsförsäkringspremier	355 622	166 944	46 355	568 921	51 164	-	-
10010203 F Förändring av underskätt i pensionsansvar	2 682	2 900	119	5 701	-	-	-
10010209 I Övriga	707	-	53	760	6 500	-	-
100103 B Sociala kostnader	345 067	95 219	19 436	459 722	28 072	10 032	-
10010301 D Socialskyddsavgifter	181 654	60 385	10 958	252 997	17 068	-	-
10010309 A Övriga	163 413	34 834	8 478	206 725	11 030	-	-
100104 D Övriga personalkostnader	161 931	55 055	15 935	232 921	18 624	12 655	-
1002 H Övriga administrationskostnader	2 188 914	738 016	184 934	3 111 864	322 766	203 205	-
100201 J Kontorskostnader	820 155	105 449	20 672	946 276	37 465	8 244	-
10020101 B Kontorsmaterier och -redskap	114 705	42 838	10 823	168 366	7 557	-	-
10020102 D Reparation och underhåll av maskiner och utrustning	102 376	44 492	3 157	150 025	5 229	-	-
10020109 I Övriga kontorskostnader	603 074	18 118	6 692	627 884	24 679	-	-
100202 B ADB-kostnader	472 933	333 116	85 446	891 495	73 438	40 539	-
10020201 D ADB-serviceavgifter	-	-	-	623 989	33 560	-	-
10020209 A Övriga ADB-kostnader (icke hyror och löner)	294 622	99 421	28 152	267 505	39 878	7 889	-
100203 D Kommunikationskostnader	185 253	139 288	38 904	422 195	61 241	5 798	-
100204 F Marknadskostnader	20 325	11 256	4 982	363 445	84 567	-	-
10020401 H Representationskostnader	164 928	128 031	33 922	326 881	12 639	-	-
10020409 E Övriga marknadskostnader	415 951	60 740	11 760	488 451	71 928	-	-
100209 G Övriga	-	-	-	-	66 054	-	-

1000 mk	Affärs- banker	Andels- banker	Spar- banker	Inhemska banker tillsammans	Övriga kredit institut	Egendoms- förvaltnings- bolag	Utländska kredit institut
	C3	C3	C3	C3	C3	C3	C3
L21 AVSKRIVNINGAR							
11	657 447	230 963	39 016	927 426	104 296	158 909	24 367
1101	118 244	50 191	7 671	176 106	2 786	31 605	
110101	57 011	28 978	4 319	90 308	2 001		
110102	61 233	21 212	3 352	85 797	785	31 605	
1103	304 179	148 053	16 042	468 274	28 039	4 070	
1105	98 397	19 216	9 296	126 909	45 474	979	
1109	136 626	13 502	6 008	156 136	27 997	122 255	
L22 ÖVRIGA RÖRELSEKOSTNADER							
12	2 095 691	1 904 333	215 354	4 215 378	144 413	943 105	20 527
1201	777 509	91 957	40 930	910 396	46 826	393 349	
120101	734 232	74 805	12 792	821 829	45 013	382 209	
120109	43 277	17 152	28 138	88 567	1 813	11 140	
1203	270 903	438 384	110 591	819 878	25 334	99 073	
1204	9 462	40 932	518	50 912	289	99 016	
1209	1 037 817	1 333 059	63 323	2 434 199	71 962	351 667	
120901	416 236	707 183	31 143	1 154 562	-		
120902	32 748	471 013	5 602	509 363	3 989		
120903	61 243	89 850	9 624	160 717	10 728		
120904	26 098	54 450	925	81 473	7		
120909	501 492	10 562	16 029	528 083	57 238		

BILAGEUPPGIFTER: 01 RESULTATRÄKNING

	1000 mk	Affärs- banker	Andels- banker	Spar- banker	Inhenska banker tillsammans	Övriga kredit institut	Egendoms- förvaltnings- bolag	Utländska kredit institut
	C3	C3	C3	C3	C3	C3	C3	C3
L25 EXTRAORDINÄRA INTÄKTER								
17 I Extraordinära intäkter (L25)	692 124	922 174	14 646	1 628 944	61 677	22 898	814	
1701 A Överfätelsevinster	19 321	80 506	4 296	104 123	45 032			
170101 C Fastigheter och fastighetssammanslutningar	244	77 040	1 856	79 140	-			
170102 E Aktier och andelar	19 039	1 381	2 395	22 815	32			
170109 J Övriga	38	2 084	45	2 167	45 000			
1702 C Understöd från säkerhetsfonder	-	379 685	6 500	386 185	-			
1703 E Fusionsvinster	23	31 739	251	32 013	62			
1709 H Övriga	672 780	430 242	3 597	1 106 619	16 583			
L26 EXTRAORDINÄRA KOSTNADER								
18 A Extraordinära kostnader (L26)	530 916	103 716	21 860	656 492	6 813	2 976	118	
1801 C Överfätelseförluster	309	2 894	7 408	10 611	57			
180101 E Fastigheter och fastighetssammanslutningar	-	2 262	892	3 154	-			
180102 G Aktier och andelar	304	412	6 508	7 224	-			
180109 B Övriga	5	219	8	232	57			
1802 E Fusionsförluster	726	87 671	97	88 494	6 607			
1809 J Övriga	529 881	13 150	14 353	557 384	149			

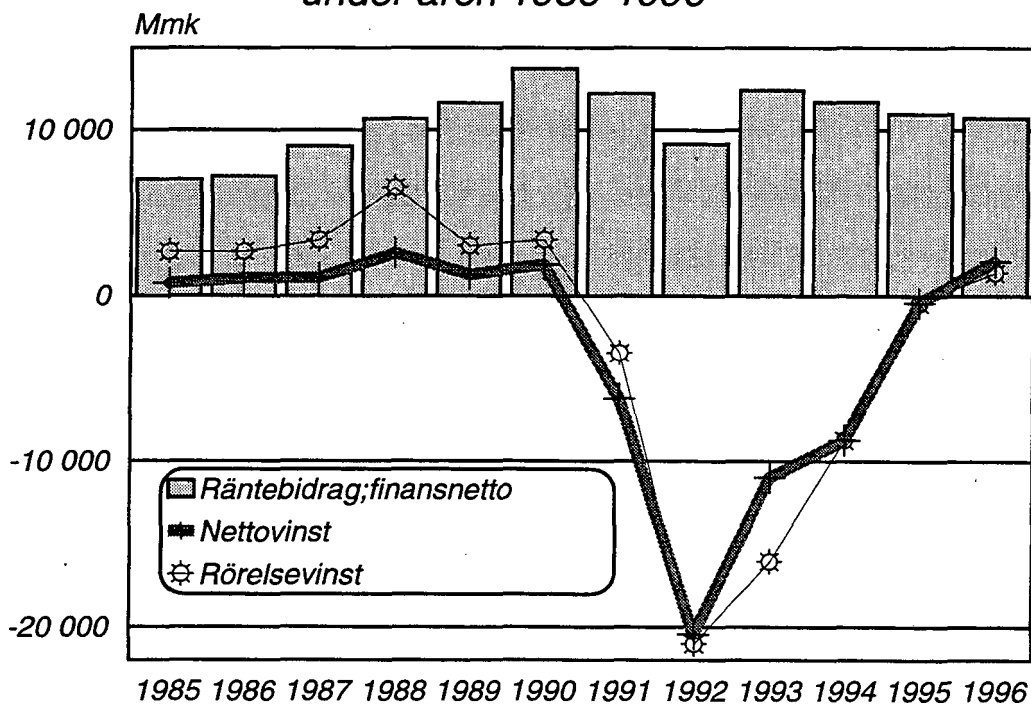
Räntebidrag/ränteintäkter % * under åren 1986-1996 **



** fr.o.med. 1995=finansnetto/ränteintäkter

Bankernas räntebidrag*, rörelsevinst och nettovinst

under åren 1986-1996 **



* fr.o.med 1995 finansnetto

** banker vilka har uppgjort årsbokslut exkl. utländska bankers filialer i Finland

02 BALANSRÄKNING
AKTIVA

Tidspunkt: 31.12.1996

1000 mk

	Affärs- banker	Andels- banker	Spar- banker	Inhenska banker tillsammans	Övriga kredit institut	Egendoms- förvaltnings- bolag	Utländska kredit institut
	C3	C3	C3	C3	C3	C3	C3
01	6 626 035	1 155 611	537 328	8 318 974	2 408	144	355 317
02	94 549 354	16 447 659	1 357 891	112 354 904	5 103 516	6 361 858	15 030 553
0201	135 894	1 655 722	226 336	2 017 952	100	-	-
0202	94 413 460	14 791 937	1 131 555	110 336 952	5 103 416	6 361 858	15 030 553
03	195 793 163	77 506 805	14 001 588	287 301 556	63 035 377	16 060 048	4 559 436
04	61 487	1 389	-	62 876	6 581 154	-	299 008
05	94 156 717	8 217 297	5 456 568	107 830 582	18 710 391	306 245	15 724 088
0501	37 894 403	5 963 306	4 886 680	48 744 389	6 694 858	-	7 388 432
0509	56 262 314	2 253 991	569 888	59 086 193	12 015 533	306 245	8 335 656
06	3 668 499	1 471 327	135 253	5 275 079	207 552	1 214 767	159 368
07	14 884 314	15 621	5 523	14 905 458	233 656	2 426	-
08	5 793 249	222 243	95 026	6 110 518	324 828	1 475 003	51
0801	3 171 715	-	2 600	3 174 315	-	-	-
0809	2 621 534	222 243	92 426	2 936 203	324 828	1 475 003	51
09	349 858	35 573	32 674	418 105	124 202	1 438	27 473
11	6 000 049	8 770 566	1 782 463	16 553 078	566 098	6 764 124	59 957
1101	2 032 200	2 245 135	512 794	4 790 129	120 160	1 641 305	-
110101	1 242 625	1 170 902	196 829	2 610 356	88 117	-	-
110102	789 575	1 074 233	315 965	2 179 773	32 043	1 641 305	-
1102	2 588 151	6 159 514	1 200 595	9 948 260	359 255	5 114 423	2 250
110201	970 178	1 710 116	308 156	2 988 450	63 032	91 880	-
110209	1 617 973	4 449 398	892 439	6 959 810	296 223	5 022 543	2 250
1103	867 531	275 630	63 619	1 206 780	72 539	7 044	41 849
1109	512 167	90 287	5 455	607 909	14 144	1 352	15 858
12	-	-	-	-	-	-	-
13	6 555 931	2 293 934	114 130	8 963 995	187 151	62 685	2 030 131
1301	2 411 254	14 382	13 180	2 438 816	2	-	48 042
1302	1 427 742	616 616	48 794	2 093 152	1 045	-	-
1303	2 716 935	1 662 936	52 156	4 432 027	186 104	62 685	1 982 089
14	17 448 093	1 922 621	423 978	19 794 692	3 502 225	988 666	3 813 599
1401	13 020 935	1 857 583	275 893	15 154 411	2 980 242	94 050	1 233 089
1409	4 427 158	65 038	148 085	4 640 281	521 983	894 616	2 580 510
19	445 886 749	118 060 646	23 942 422	587 889 817	98 578 558	33 237 404	42 058 981

02 BALANSRÄKNING
PASSIVA

Tidspunkt: 31.12.1996

1000 mk

	Affärs- banker	Andels- banker	Spar- banker	Inhemska banker tillsammans	Övriga kredit institut	Egendoms- förvaltnings- bolag	Utländska kredit institut
	C3	C3	C3	C3	C3	C3	C3
31	90 304 790	5 037 727	744 560	96 087 077	17 382 983	127 871	8 536 850
3101	12 111 985	-	-	12 111 985	-	-	496 967
3102	78 192 805	5 037 727	744 560	83 975 092	17 382 983	127 871	8 039 883
32	209 254 282	95 976 853	20 150 557	325 381 692	2 659 664	12 165 123	8 306 807
33	78 444 976	2 305 974	541 319	81 292 269	59 186 473	9 396 279	18 256 710
34	14 639 242	1 289 653	215 413	16 144 308	1 175 270	130 395	3 113 012
3401	7 637 746	21 294	209 940	7 868 980	-	-	142 718
3409	7 001 496	1 268 359	5 473	8 275 328	1 175 270	130 395	2 970 294
35	12 808 535	857 169	181 151	13 846 855	4 158 520	398 492	3 744 431
3501	9 505 928	504 247	91 359	10 101 534	3 090 831	168 542	791 836
3509	3 302 607	352 922	89 792	3 745 321	1 067 689	229 950	2 952 595
36	954 359	58 260	-	1 012 619	4 901	2 909 475	1
3601	88 605	446	-	89 051	1 336	-	-
3602	865 754	57 814	-	923 568	3 565	2 909 475	1
37	421 479	1 199 929	231 278	1 852 686	1 093 037	-	35 443
38	18 140 849	3 475 121	415 367	22 031 337	2 690 975	1 736 485	-
45	20 918 237	7 859 959	1 462 777	30 240 973	10 226 735	6 373 284	65 727
4501	27 281 579	10 611 374	1 152 254	39 045 207	8 038 455	34 044 187	26 041
450101	12 295 400	1 249 061	412 958	13 957 419	3 330 883	4 308 694	-
450102	-	-	1	1	48 000	-	-
450103	4 861 366	3 349 728	550 828	8 761 922	4 300 341	27 846 654	-
450104	22 013	170 383	39 567	231 963	69 171	-	-
450105	10 102 800	5 842 200	148 900	16 093 900	25 500	1 888 839	26 041
450109	-	-	-	-	264 560	-	-
4502	-6 363 342	-2 751 413	310 523	-8 804 232	2 188 280	-27 670 903	39 686
450201	-7 862 778	-3 179 933	155 961	-10 886 730	1 478 507	-25 259 919	-49 346
450202	1 499 436	428 520	154 562	2 082 518	709 773	-2 410 984	89 032
450209	-	-	-	-	-	-	-
49	445 886 749	118 060 646	23 942 422	587 889 817	98 578 558	33 237 404	42 058 981
60	82 194 990	8 142 245	1 250 290	91 587 525	15 689 400	1 248 547	1 640 090
6001	56 085 637	5 260 198	673 417	62 019 252	-	-	-
600101	1 253 208	40 112	-	1 293 320	-	-	-
600102	54 832 429	5 220 086	673 417	60 725 932	-	-	-
600109	-	-	-	-	-	-	-
6002	26 109 353	2 882 046	576 874	29 568 273	15 004 856	-	-

9 Skulder till kreditinstitut och centralbanker

1 Skulder till centralbanker

3 Skulder till kreditinstitut (L11)

3 Skulder till allmänheten och offentliga samfund (L12, T07, T36)

3 Skuldebrev emitterade till allmänheten (T02, T08)

5 Övriga skulder

7 Betalningsförmedling

4 Övriga

8 Resultatregleringar och försiktsbetalningar (L14)

0 Räntor

7 Övriga

0 Obligatoriska reserver

2 Pensionsreserv

4 Övriga obligatoriska reserver

2 Frivilliga reserver och avskrivningsdifferens

4 Efterställda skulder (L16)

9 Eget kapital

1 Bundet

3 Aktie-, andels- eller grundkapital

5 Placeringskapital, grundfond eller tilläggskapital

7 Reservfond

9 Uppskrivningsfond

2 Kapitalinvesteringar

0

3 Fritt

5 Balansrad vinst eller förlust

7 Räkenskapsperiodens vinst eller förlust

2

7 S U M A (T36)

0 Förbindelser utanför balansräkningen

2 Förbindelser för kundens räkning till förmån för tredje part

4 Växelansvar

6 Garantier och panter

1

4 Oåterkalleliga förbindelser till förmån för kunder

BILAGEUPPGIFTER: 02 BALANSRÄKNING

	1000 mk	Affärs- banker	Andels- banker	Spar- banker	Inhemska banker tillsammans	Övriga kredit institut	Egendoms- förvaltnings- bolag	Utländska kredit institut
	C3	C3	C3	C3	C3	C3	C3	C3
L02	FORDRINGAR PÅ KREDITINSTITUT							
0202	C	Fordringar på kreditinstitut (L02)	14 791 937	1 131 555	110 336 952	5 103 416	6 361 858	15 030 553
020201	E	På anfordran betalbara	1 974 342	207 460	4 140 356	636 010	57 515	146 271
02020101	G	Depositioner	1 967 234	201 094	2 790 504	267 322	1 806	91 628
02020109	D	Övriga	7 108	6 367	1 349 853	368 687	55 709	54 643
020209	B	Andra än på anfordran betalbara	12 817 594	924 095	106 196 596	4 467 406	6 304 343	14 884 282
02020901	D	Depositioner	11 258 337	875 582	77 982 196	1 895 073	-	149 945
02020909	A	Övriga	1 559 256	48 513	28 214 396	2 572 333	6 304 343	14 734 337

L03 FORDRINGAR PÅ ALLMÄNHETEN OCH OFFENTLIGA SAMFUND

03	A	Fordringar på allmänheten och offentliga samfund (L03, T04, T10, T36)	77 506 805	14 001 588	287 301 556	63 035 377	16 060 048	4 559 436
0301	C	På anfordran betalbara	218 113	420 863	1 691 099	6 197 017	-	251 636
0302	E	Andra än på anfordran betalbara	194 741 041	13 580 722	285 610 455	56 838 360	16 060 048	4 307 800

L05 FORDRINGSBEVIS

05	F	Fordringsbevis (L05, T05)	94 156 717	5 456 568	107 830 582	18 710 391	306 245	15 724 088
0501	H	Offentliga samfund	37 894 402	4 886 680	48 744 388	6 694 858	-	7 388 432
050101	J	Avsedda att överlåtas	2 748 738	2 226 074	29 040 310	641 836	-	7 278 856
050109	G	Övriga	13 145 664	2 660 606	19 704 078	6 053 021	-	109 576
0509	E	Övriga	56 262 313	569 888	59 086 192	12 015 533	306 245	8 335 656
050901	G	Avsedda att överlåtas	34 048 851	341 789	35 159 282	1 249 620	306 245	8 335 656
050909	D	Övriga	22 213 462	228 099	23 926 909	10 765 913	-	-

L06 AKTIER OCH ANDELAR

06	H	Aktier och andelar (L06, T19)	3 668 499	135 253	5 275 072	207 552	1 214 767	159 363
0601	J	Avsedda att överlåtas	2 827 203	72 754	3 339 793	156 499	1 213 778	159 104
060101	B	Offentligt noterade	2 507 138	18 127	2 888 440	150 910	1 196 792	43 786
060109	I	Övriga	320 066	54 627	451 354	5 589	16 986	115 318
0609	G	Övriga	841 295	62 501	1 935 279	51 053	989	259
060901	I	Offentligt noterade	389 583	2	409 403	25	-	-
060909	F	Övriga	451 712	62 499	1 525 876	51 028	989	259

	1000 mk	Affärs- banker	Andels- banker	Spar- banker	Innehålls- banker tillsammans	Övriga kredit institut	Egendoms- förvaltnings- bolag	Utländska kredit institut
	C3	C3	C3	C3	C3	C3	C3	C3
L07 IMMATERIELLA TILLGÅNGAR								
09 D Immateriella (L07)	349 858	35 577	32 674	418 109	124 202	1 438		
0901 F Grundläggnings- och organisationsutgifter	47	1 457	745	2 249	12 850	-		
0902 H ADB-utgifter	201 966	15 145	1 767	218 878	13 891	1 214		
0903 J Aktiverade grundreparationsutgifter (hyreslägenheter)	29 816	7 311	11 624	48 751	562	-		
0909 C Övriga	118 028	11 662	18 540	148 230	96 899	224		
L11 SKULDER TILL KREDITINSTITUT								
3102 D Skulder till kreditinstitut (L11)	78 192 805	5 037 727	744 560	83 975 092	17 382 983	127 871	8 039 883	
310201 F På anfordran betalbara	6 779 589	237 450	317 157	7 334 196	95 607	-	83 809	
31020101 H Depositioner	4 694 516	-	267 357	4 961 873	-	-	83 809	
31020109 E Övriga	2 085 072	237 450	49 798	2 372 320	95 607	-	-	
310209 C Andra än på anfordran betalbara	71 413 216	4 800 277	427 403	76 640 896	17 287 376	127 871	7 956 074	
31020901 E Depositioner	64 626 758	-	378 680	65 005 438	-	-	1 453 103	
31020909 B Övriga	6 786 458	4 800 277	48 723	11 635 458	17 287 377	127 871	6 502 971	
L12 SKULDER TILL ALLMÄNHETEN OCH OFFENTLIGA SAMFUND								
3201 D Depositioner	188 979 135	91 076 580	19 276 840	299 332 555	-	-	1 325 056	
320101 F På anfordran betalbara	132 033 603	29 463 576	14 532 316	176 029 495	-	-	938 991	
320109 C Övriga	56 945 532	61 613 003	4 744 524	123 303 059	-	-	386 065	
3209 A Övriga skulder till allmänheten och offentliga samfund	20 275 147	4 900 272	873 717	26 049 136	2 647 158	12 165 123	6 981 751	
320901 C På anfordran betalbara	10 376 600	118 158	486 176	10 980 934	129 534	-	-	
320909 J Övriga	9 898 547	4 782 114	387 541	15 068 202	2 517 624	12 165 123	6 981 751	

01 RESULTATRÄKNING

Tidspunkt: 01.01.- 31.12.1996

Procent (%)

Förändring från perioden: 01.01.- 31.12.1995

	Procent (%)	Andels- banker	Spar- banker	Inhemska banker tillsammans	Övriga kredit institut	Egendoms- förvaltnings- bolag	Utländska kredit institut
	C3	C3	C3	C3	C3	C3	C3
01 4 Ränteinränter (T35)	-11,73	-18,48	-6,89	-13,18	-13,52	-36,93	-10,71
0101 6 Fordringar på kreditinstitut och centralbanker (L02)	9,55	-51,43	-44,99	-1,40	-36,89	-64,15	4,11
0102 8 Fordringar på allmänheten och offentliga samfund	-6,13	-17,03	-6,68	-9,81	-20,85	58,29	-3,06
0103 0 Fordringsbevis (L04)	-27,55	10,88	7,99	-23,72	29,51	-95,32	-20,90
0109 3 Övriga ränteinränter	-78,66	-46,23	-29,54	-67,39	530,90	-77,69	-24,17
02 6 Leasingnetto	-32,82	*	-	-14,36	17,92	*	56,42
03 8 Räntekostnader (T35)	-16,53	-26,89	-21,33	-18,55	-17,80	-42,89	-23,25
0301 0 Skulder till kreditinstitut och centralbanker (L08)	-42,24	-45,14	482,75	-42,11	-15,62	-50,04	-32,11
0302 2 Skulder till allmänheten och offentliga samfund (L9)	-17,80	-25,38	-24,50	-20,44	-23,92	-32,96	-25,80
0303 4 Skuldebrev emitterade till allmänheten (L10)	5,69	-46,87	-34,08	0,13	-16,84	-52,94	-10,60
0304 6 Efterställda skulder	13,53	-1,62	-2,84	9,69	-18,54	-13,49	-
0305 9 Kapitalinvesteringar	556,29	14,92	-29,61	290,64	-	-	-
0306 1 Övriga räntekostnader	5,78	12,33	-11,08	5,94	-98,11	574,40	-58,34
04 0 FINANSNETTO	2,06	-10,24	5,52	-2,32	10,30	(73,78)	436,28
05 3 Dividendintäkter (L15)	30,42	33,43	33,08	30,57	-53,01	-66,64	952,08
06 5 Provisionsintäkter (L16)	17,73	5,59	22,81	14,49	8,05	8,80	107,77
07 7 Provisionskostnader (L17)	2,00	-12,58	21,92	-4,76	41,32	179,72	151,58
08 9 Värdepappershandel och valutaverksamhet, netto	225,07	279,22	-39,46	221,19	-56,15	*	-86,36
0801 1 Värdepappershandel	436,27	348,08	-80,04	405,20	-60,59	*	-48,30
080101 3 Fordringsbevis	175,82	-6,87	-85,72	123,29	-71,42	-	-82,63
080102 5 Aktier och andelar	190,85	*	*	325,34	(X)	*	(306,17)
080109 0 Övriga	*	(18,03)	*	*	*	-	*
0802 3 Valutaverksamhet	15,12	29,64	38,33	16,20	*	*	*
09 1 Övriga rörelseintäkter (L19)	-12,76	-4,90	8,17	-9,10	-13,10	4,53	148,60
10 3 Administrationskostnader (L20)	6,25	-4,29	4,07	3,24	5,69	33,66	27,75
1001 5 Personalkostnader	4,78	-3,77	-0,43	2,10	2,71	-11,33	42,94
100101 7 Löner	6,52	-3,51	4,30	3,47	2,32	-10,45	45,92
100102 9 Pensioner	-2,52	15,24	-14,76	0,21	12,46	5,90	43,87
100103 1 Sociala kostnader	-7,57	-24,03	-21,81	-12,19	-10,84	-36,15	18,29
100104 3 Övriga personalkostnader	31,68	-13,17	11,64	16,08	4,03	-15,89	39,98
1002 7 Övriga administrationskostnader	9,08	-5,37	13,40	5,50	9,64	130,61	10,54
11 5 Avskrivningar (L21)	32,23	-1,11	-5,67	20,11	-22,30	18,51	37,64
12 7 Övriga rörelsekostnader (L22)	1,70	-6,98	-5,79	-2,79	-0,16	-12,14	4,18
13 9 Kredit- och garantiförluster (T14)	-20,66	-9,59	-1,82	-16,70	-44,84	-75,24	(5,08)
14 1 Nedskrivningar av värdepapper avsedda att stadigvarande innehas i rörelsen	809,69	-37,14	442,89	196,91	43,62	-73,03	-
16 6 Rörelsevinst	*	(62,04)	37,79	*	17,53	(74,18)	188,04
17 8 Extraordinära intäkter (L25)	-8,83	156,01	61,63	44,35	-48,64	25,69	-89,91
18 0 Extraordinära kostnader (L26)	-27,66	75,95	3,96	-19,34	41,71	-12,50	-11,28
19 2 Resultat före bokslutsdispositioner och skatter	*	*	43,79	*	10,73	(74,37)	147,17
20 4 Ökning(-) eller minskning(+) av frivilliga reserveringar och avskrivn.differens	145,75	(6,91)	(25,80)	227,18	(X)	-	*
21 6 Direkta skatter (T16)	97,00	20,76	51,05	45,79	-17,18	(X)	53,08
24 2 RÄKENSKAPSPERIODENS VINST ELLER FÖRLUST	*	*	45,01	*	-24,48	(X)	85,19

Procent (%)

	Affärs- banker	Andels- banker	Spar- banker	Inhemska banker tillsammans	Övriga kredit institut	Egendoms- förvaltnings- bolag	Utländska kredit institut
	C3	C3	C3	C3	C3	C3	C3
L15 DIVIDENDINTÄKTER							
05 D Dividendintäkter (L15)	30,42	33,43	33,08	30,57	-53,01	-66,64	952,08
0501 F Aktier och andelar	145,11	45,60	310,64	131,30	398,31		
050101 H Bolagsskattgottgörelse	*	27,31	605,62	*	519,29		
050109 E Övriga dividendintäkter från aktier och andelar	48,53	49,53	274,27	50,22	363,37		
0502 H Aktier och andelar i intresseföretag	597,44	-56,65	(X)	590,48	74,69		
050201 J Bolagsskattgottgörelse	(X)	-63,27	(Z)	(X)	74,67		
050209 G Övriga dividendintäkter från intresseföretag	419,57	-54,84	(X)	422,26	74,70		
0503 J Aktier och andelar i dotterföretag	-10,36	-51,38	-50,00	-11,11	-78,85		
050301 B Bolagsskattgottgörelse	*	-23,55	6,25	*	-81,71		
050309 I Övriga dividendintäkter från dotterföretag	-30,04	-56,66	-50,23	-30,42	-77,91		
L16 PROVISIONSINTÄKTER							
06 F Provisionsintäkter (L16)	17,73	5,59	22,81	14,49	8,05	8,80	107,77
0601 H Utlåning	11,84	3,87	8,90	7,86	12,61	-28,02	27,27
060101 J Expeditionsavgifter för krediter	15,01	5,34	13,45	10,12	-55,67		
060102 B Skötselavoden för krediter	-16,28	1,82	-8,97	-4,27	561,85		
060109 G Övriga	13,77	1,41	4,46	10,43	-73,07		
0602 J Inlåning	8,04	-0,13	3,73	5,30	-	-100,00	(X)
060201 B Provisioner och övertrasseringsavgifter	67,70	0,55	-13,41	16,33	-		
060209 I Övriga	-1,91	-8,28	5,89	-1,95	-		
0603 B Betalningsrörelse	14,68	-0,08	18,38	11,36	-100,00	-	-29,40
060301 D Kontantbetalningsprovisioner	-18,79	-2,18	29,07	-15,34	-100,00		
060303 H Betalningstjänstprovisioner	52,20	6,06	23,04	38,40	-		
060309 A Övriga provisioner för betalningsrörelse	-54,53	-15,40	8,05	-32,95	-		
0604 D Förmedlingsprovisioner för fondhandel	132,62	42,32	109,08	107,71	90,00	-	137,96
0605 G Provisioner för värdepappersmissioner	65,07	(X)	52,23	65,56	(Z)	-	(Z)
0606 I Prov. för egendomsförvaltning och juridiska uppdrag	21,93	5,47	14,50	16,36	-91,98	-51,49	-85,86
060601 A Provisioner på inkassouppdrag	15,94	25,14	-44,84	16,64	-25,85		
060609 H Övriga	22,98	4,61	15,37	16,33	-94,76		
0607 A Garantiprovisioner	-6,40	-28,31	-13,57	-10,66	-21,03	363,13	10,85
0608 C Provisioner för övriga förbindelser utanför balansräkningen	43,74	-58,82	-100,00	43,66	-100,00	-	429,73
0609 E Övriga provisionsintäkter	18,88	81,42	16,41	32,00	17,89	-48,41	(X)
060901 G Valutaväxlingsprovisioner	13,11	-6,08	19,60	9,77	-		
060909 D Övriga	19,63	95,23	14,16	35,38	17,89		

	Procent (%)						
	Affärs- banker	Andels- banker	Spar- banker	Inhemska banker tillsammans	Övriga kredit institut	Egendoms- förvaltnings- bolag	Utländska kredit institut
	C3	C3	C3	C3	C3	C3	C3
L17 PROVISIONSKOSTNADER							
07 H Provisionskostnader (L17)	2,00	-12,58	21,92	-4,76	41,32	179,72	151,58
0701 J Betalda expeditiionsavgifter	16,89	-16,26	28,77	-15,54	79,45	-	-
0709 G Övriga provisionskostnader	1,71	4,67	21,82	3,43	40,59	179,72	151,58
L19 ÖVRIGA RÖRELSEINTÄKTER							
09 B Övriga rörelseintäkter (L19)	-12,76	-4,90	8,17	-9,10	-13,10	4,53	148,60
0901 D Ränteintäkter från fastigheter	-15,07	5,63	5,05	-2,56	8,24	1,38	-
0902 F Dividendintäkter från fastighetssammanslutningar	-100,00	-1,15	-100,00	-14,85	-	19,22	-
0903 H Övertjätlesevinster från fastigheter och fastighetssammanslutningar	-97,17	-69,15	91,93	-91,96	-89,27	58,75	-
0909 A Övriga	38,45	-18,84	110,41	31,26	-14,42	2,93	-
L20 ADMINISTRATIONSKOSTNADER							
10 D Administrationskostnader (L20)	6,25	-4,29	4,07	3,24	5,69	33,66	-
1001 F Personalkostnader	4,78	-3,77	-0,43	2,10	2,74	-11,33	-
100101 H Löner	6,52	-3,51	4,30	3,47	2,32	-10,45	-
100102 J Pensioner	-2,52	15,26	-14,80	0,21	12,46	5,90	-
10010201 B Utbetalda pensioner	-4,50	0,47	-37,95	-4,75	-73,12	-	-
10010202 D Pensionsförsäkringspremier	18,23	15,04	-13,01	13,97	2,12	-	-
10010203 F Förändring av underrskätt i pensionsansvar	-95,62	29,46	-86,78	-91,14	-100,00	-	-
10010209 I Övriga	-79,12	-	-98,48	-88,92	(Z)	-36,15	-
100103 B Sociala kostnader	-7,57	-24,04	-21,74	-12,19	-10,84	-	-
10010301 D Socialskyddsavgifter	-1,23	-8,54	-10,93	-3,53	-8,22	-	-
10010309 A Övriga	-13,73	-41,31	-32,47	-20,89	-14,43	-	-
100104 D Övriga personalkostnader	31,68	-13,18	11,64	16,08	4,03	-15,89	-
1002 H Övriga administrationskostnader	9,08	-5,37	13,40	5,50	9,64	130,62	-
100201 J Kontorskostnader	0,31	-2,20	15,56	0,32	62,34	-31,55	-
10020101 B Kontormaterialer och -redskap	65,51	-6,17	24,17	36,14	-2,90	-	-
10020102 D Reparation och underhåll av maskiner och utrustning	-13,17	-3,23	-5,96	-10,29	26,79	-	-
10020109 I Övriga kontorskostnader	-4,33	11,93	15,00	-3,76	120,76	-	-
100202 B ADB-kostnader	25,54	-7,40	12,82	9,76	16,41	13,49	-
10020201 D ADB-serviceavgifter	-	-	-	-12,00	-24,57	104,49	-
10020209 A Övriga ADB-kostnader (icke hyror och löner)	8,83	-2,14	9,85	159,35	114,49	-100,00	-
100203 D Kommunikationskostnader	7,04	-9,87	16,74	0,70	47,83	-11,04	-
100204 F Marknadskostnader	-3,44	-9,78	32,25	-1,96	33,42	149,81	-
10020401 H Representationskostnader	8,49	-9,88	14,76	1,00	80,02	-	-
10020409 E Övriga marknadskostnader	12,84	8,11	18,66	12,36	27,68	405,11	-
100209 G Övriga	-	-	-	-	-36,20	-	-

	Procent (%)	Affärs- banker	Andels- banker	Spar- banker	Inhemska banker tillsammans	Övriga kredit institut	Egendoms- förvaltnings- bolag	Utländska kredit institut
		C3	C3	C3	C3	C3	C3	C3
L21 AVSKRIVNINGAR								
11 F Avskrivningar (L21)	32,23		-1,11	-5,67	20,11	-22,30	18,51	37,65
1101 H Byggnader	50,68		9,66	-8,09	32,82	-76,15	(X)	
110101 J I eget bruk	3,27		7,93	-4,36	4,32	-76,67	-	
110102 B Andra än i eget bruk	163,16		12,10	-12,48	86,43	-74,73	(X)	
1103 B Maskiner och inventarier	25,81		-5,20	0,11	13,12	-19,46	-40,73	
1105 G Immaterialiella tillgångar	29,34		-25,59	-17,52	12,14	-16,87	(Z)	
1109 E Övriga avskrivningar	35,43		133,64	5,03	38,94	-15,26	-3,89	
L22 ÖVRIGA RÖRELSEKOSTNADER								
12 H Övriga rörelsekostnader (L22)	1,70		-6,98	-5,79	-2,79	-0,16	-12,14	4,18
1201 J Hysesintäkter	18,34		-16,56	-6,96	12,23	5,24	-18,62	
120101 B Fastighetshyror	21,77		-17,95	-7,21	16,09	9,57	-19,28	
120109 I Utrustnings-, föremåls- och trafikmedelshyror	-19,88		-9,92	-6,83	-14,23	-46,88	13,21	
1203 D Fastigheter och fastighetssammanslutningar	-32,19		-4,97	-8,97	-16,54	-28,67	3,57	
1204 F Överlåtelseförluster från fastigheter och fastighetssammanslutningar	237,57		16,95	-63,88	29,75	(Z)	82,78	
1209 G Övriga rörelsekostnader	3,64		-7,47	2,65	-2,77	11,32	-20,12	
120901 I Avgifter till säkerhetsfonder	0,92		-3,84	1,17	-2,04	-	-	
120902 A Övriga försäkrings- och säkerhetskostnader	-56,82		-19,17	16,18	-23,22	-48,77		
120903 C Tillsyns-, inspektions- och medlemsavgifter	18,74		18,06	14,27	18,09	-18,37		
120904 E Förluster	-67,87		71,97	-61,07	-29,31	(Z)		
120909 F Övriga	31,87		-28,20	9,28	28,90	30,79		

	Procent (%)	Affärs- banker	Andels- banker	Spar- banker	Inhemska banker tillsammans	Övriga kredit institut	Egendoms- förvaltnings- bolag	Utländska kredit institut
		C3	C3	C3	C3	C3	C3	C3
L25 EXTRAORDINÄRA INTÄKTER								
17 I Extraordinära intäkter (L25)			156,02	61,66	44,35	-48,64	25,69	-89,91
1701 A Överlåtelsevinster	-8,84		254,62	23,24	-85,80	-62,00		
170101 C Fastigheter och fastighetssammanslutningar	-97,27		635,89	98,29	-87,95	-100,00		
170102 E Aktier och andelar	-99,96		-87,87	720,21	-68,04	-99,16		
170109 J Övriga	-68,12		145,47	-98,01	-60,19	-52,76		
1702 C Understöd från säkerhetsfonder	-98,37		15,73	35,42	16,01	-		
1703 E Fusionsvinster	-		(X)	209,88	-40,99	-86,58		
1709 H Övriga	-99,96	(X)	(X)	419,05	(X)	(X)		
L26 EXTRAORDINÄRA KOSTNADER								
18 A Extraordinära kostnader (L26)			75,95	3,96	-19,34	41,73	-12,50	-11,28
1801 C Överlåtelseförluster	-27,66		86,35	-61,61	-74,73	23,91		
180101 E Fastigheter och fastighetssammanslutningar	-98,54		277,63	201,35	252,40	-		
180102 G Aktier och andelar	-	(Z)	-40,38	-65,73	-63,30	-100,00		
180109 B Övriga	(Z)		-16,73	0,00	-98,92	58,33		
1802 E Fusionsförluster	-99,98		577,57	(Z)	242,84	77,80		
1809 J Övriga	-94,36		-70,42	(X)	-25,16	-85,74		
	-24,29							

Procent (%)

	Affärs- banker	Andels- banker	Spar- banker	Inhemska banker tillsammans	Övriga kredit institut	Egendoms- förvaltnings- bolag	Utländska kredit institut
	C3	C3	C3	C3	C3	C3	C3
01 6 Kontanta medel (L01)	-50,78	5,20	-7,53	-45,06	-39,88	18,03	-86,06
02 8 Fordringar på kreditinstitut och centralbanker	36,90	-15,73	-18,70	24,49	-34,77	-16,99	25,31
0201 0 Andra än på anfordran betalbara fordringar på centralbanker	276,43	-4,41	15,80	2,76	-98,43	-	-
0202 2 Fordringar på kreditinstitut (L02)	36,78	-16,83	-23,27	24,98	-34,72	-16,99	25,31
03 0 Fordringar på allmänheten och offentliga samfund (L03, T04, T10, T36)	-2,53	-5,61	13,34	-2,72	1,79	-6,39	78,38
04 2 Leasingobjekt	131,86	-13,30	-	123,59	12,41	-	31,29
05 5 Fordringsbevis (L05, T05)	-13,12	4,60	37,44	-10,29	51,04	46,31	-36,52
0501 7 Offentliga samfund	-8,95	21,08	61,85	-1,65	93,92	-	-42,68
0509 4 Övriga	-15,72	-23,10	-40,06	-16,36	34,48	46,31	-29,84
06 7 Aktier och andelar (L06, T19)	3,12	2,88	183,93	4,76	-1,27	65,67	82,78
07 9 Aktier och andelar i intresseföretag i koncernen (T19)	-1,70	-26,77	-91,64	-2,12	-4,16	19,33	-100,00
08 1 Aktier och andelar i koncernföretag	14,02	-28,93	-0,39	11,32	-6,87	-23,80	0,00
0801 3 Kreditinstitut	12,93	-100,00	23,81	9,38	-	-	-
0809 0 Övriga	15,37	0,45	-0,93	13,51	-6,87	-23,80	0,00
09 3 Immateriella (L07)	37,87	-29,89	-29,04	19,27	-30,18	-39,98	-22,38
11 7 Materiella tillgångar	1,11	8,65	12,90	6,21	-5,34	3,79	6,62
1101 9 Jordområden och byggnader (L08)	-6,52	9,22	-2,97	0,68	-1,48	-6,72	-
110101 1 I eget bruk	-14,87	4,31	-2,65	-6,25	-0,75	-	-
110102 3 Övriga	10,57	15,13	-3,17	10,46	-3,42	-6,72	-
1102 1 Aktier och andelar i fastighetssammanslutningar	16,77	10,17	21,66	13,12	-6,85	7,78	0,00
110201 3 I eget bruk	22,88	-11,13	3,10	-0,81	-1,99	17,75	-
110209 0 Övriga	13,38	21,35	29,72	20,38	-7,82	7,62	0,00
1103 3 Maskiner och inventarier	-15,04	-17,19	9,73	-14,53	-2,78	-36,88	19,83
1109 6 Övriga materiella tillgångar	-1,99	-2,70	-0,94	-2,08	-10,25	8,16	-16,80
12 9 Aktie-, placeringsandels- eller grundfondemissionsfordringar	-	-	-	-	-	-	-
13 1 Övriga tillgångar	-45,12	-22,39	-66,89	-41,21	-12,44	-70,54	435,84
1301 3 Betalningsförmedling	2,74	-85,08	-14,11	-0,80	-99,75	-100,00	-73,82
1302 5 Garantifordringar	-30,85	-45,39	-38,35	-36,05	-33,57	-100,00	-
1303 7 Övriga	-63,94	-3,88	-79,16	-53,42	-11,94	-10,36	914,69
14 3 Resultatregleringar och förskottsbetalningar (L10)	-16,61	-19,97	64,86	-16,06	-22,81	-54,90	230,93
1401 5 Räntor	-16,64	-16,62	12,54	-16,24	9,49	-56,67	40,13
1409 2 Övriga	-16,52	-62,78	(X)	-15,48	-71,24	-54,71	847,07
19 4 S U M M A (T36)	-1,93	-6,17	13,95	-2,26	4,51	-9,25	-4,00

02 BALANSRÄKNING

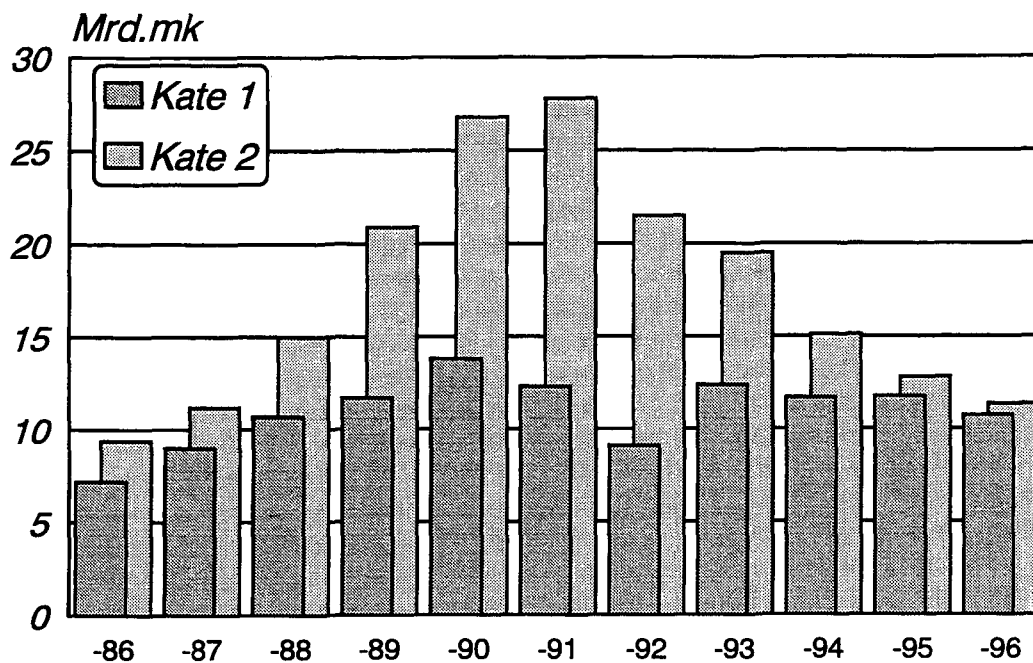
Procent (%)

	Affärs- banker	Andels- banker	Spar- banker	Inhemskas banker tillsammans	Övriga kredit institut	Egendoms- förvaltnings- bolag	Utländska kredit institut
	C3	C3	C3	C3	C3	C3	C3
31 9							
3101	9,43	7,30	(X)	10,10	8,85	-81,35	-45,69
	118,12	-	-	118,12	-	-	-76,85
3102	1,59	7,30	(X)	2,76	8,85	-81,35	-40,76
32 1	-4,49	-5,33	11,54	-3,88	-14,94	7,37	15,54
33 3	-6,38	-50,59	-22,84	-8,83	5,66	-33,46	-4,46
34 5	-10,20	-18,88	348,47	-10,01	-27,28	-29,18	307,89
3401	-15,80	-52,57	417,39	-14,06	-100,00	-100,00	-31,01
3409	-3,18	-17,91	-26,60	-5,79	-26,35	147,44	433,90
35 8	-9,30	-33,99	-46,91	-12,15	6,02	-41,54	297,34
3501	-14,25	-44,97	-41,65	-16,92	0,50	-33,37	43,52
3509	8,79	-7,63	-51,37	3,96	26,04	-46,36	655,82
36 0	7,66	233,60	-	12,03	308,42	6,88	-50,00
3601	16,38	-64,09	-	15,09	23,70	-	-
3602	6,84	256,39	-	11,74	(X)	6,88	-50,00
37 2	-33,85	1,44	11,00	-8,66	64,03	-	125,81
38 4	1,96	-6,42	-7,24	0,35	-13,37	-11,11	-11,22
45 9	7,21	7,96	28,11	8,26	3,33	28,81	0,00
4501	-1,97	0,04	19,74	-0,90	2,05	1,31	-
450101	3,43	47,93	70,26	7,58	-0,82	-40,43	-
450102	-	-	0,00	0,00	(Z)	-100,00	-
450103	-10,01	-8,91	9,08	-8,58	3,39	299,32	-
450104	0,00	-6,72	-9,17	-6,55	0,00	-	-
450105	-3,94	-1,04	-13,05	-3,00	750,00	-65,00	0,00
450109	-	-	-	-	-7,82	-	-
4502	-23,49	-17,31	72,99	-23,20	8,29	-3,43	-17,31
450201	-2,34	3,54	113,87	-1,47	36,79	31,30	(X)
450202	*	*	45,01	*	-24,48	-74,39	85,19
450209	-	-100,00	-	-100,00	-	-	-
49 7	-1,93	-6,17	13,95	-2,26	4,51	-9,25	-4,00
60 0	-3,86	7,97	-15,29	-3,10	30,66	-37,78	75,55
6001	-20,58	-20,80	-29,25	-20,70	-65,65	-	-
600101	-25,57	(Z)	-	-23,18	-	-	-
600102	-20,45	-21,41	-29,25	-20,65	-	-	-
600109	-	-100,00	-100,00	-100,00	-	-	-
6002	75,45	220,46	10,07	81,35	49,83	-	-

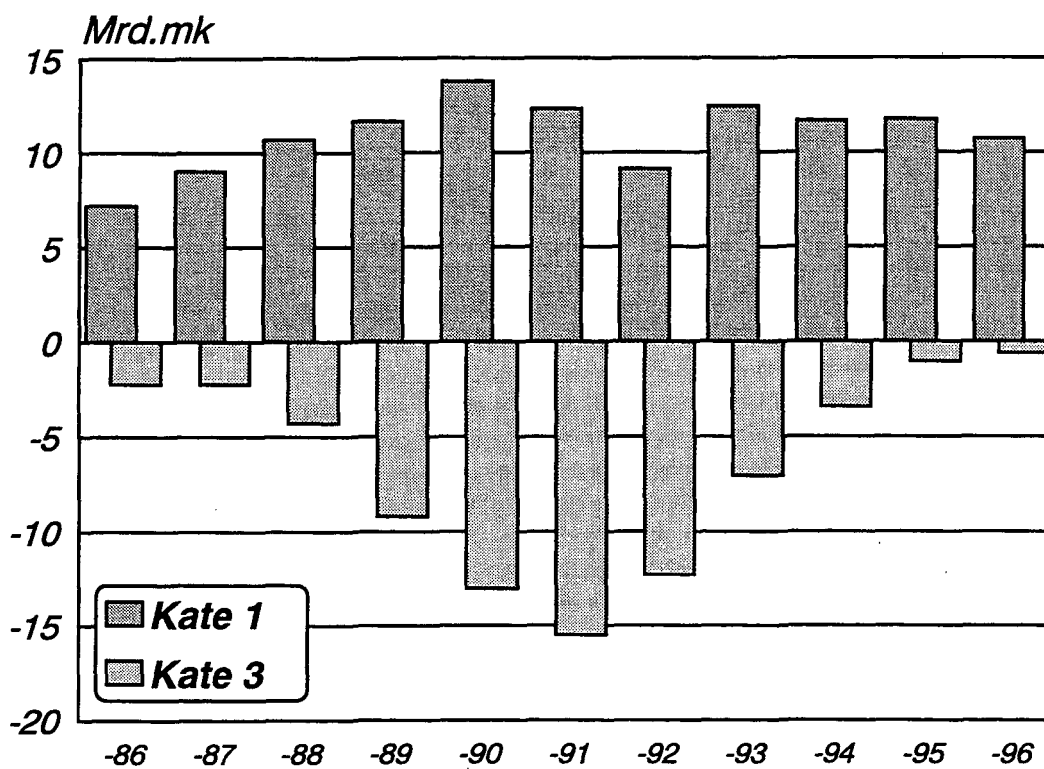
	Procent (%)	Affärs- banker	Andels- banker	Spar- banker	Inhemska banker tillsammans	Övriga kredit institut	Egendoms- förvaltnings- bolag	Utländska kredit institut
	C3	C3	C3	C3	C3	C3	C3	C3
L02 FORDRINGAR PÅ KREDITINSTITUT								
0202	C	Fordringar på kreditinstitut (L02)						
020201	E	På anfordran betalbara	-16,83	-23,27	24,98	-34,72	-16,99	25,31
02020101	G	Depositioner	-18,90	-5,43	-31,51	0,71	-85,19	-25,56
02020109	D	Övriga	-18,85	-8,32	-18,74	-51,11	-99,53	158,06
020209	B	Andra än på anfordran betalbara	-30,49	(X)	-48,31	334,92	(Z)	-66,05
02020901	D	Depositioner	-16,50	-26,39	29,13	-37,83	-13,35	26,16
02020909	A	Övriga	-16,47	-30,26	33,31	-51,55	-100,00	4,93
			-16,73	(Z)	18,84	-21,44	-13,35	26,42
L03 FORDRINGAR PÅ ALLMÄNHETEN OCH OFFENTLIGA SAMFUND								
03	A	Fordringar på allmänheten och offentliga samfund (L03, T04, T10, T36)						
0301	C	På anfordran betalbara	-5,61	13,34	-2,72	1,79	-6,39	78,38
0302	E	Andra än på anfordran betalbara	-30,10	-1,50	-38,54	83,48	-100,00	764,64
			-5,51	13,87	-2,39	-2,92	-5,06	70,48
L05 FORDRINGSBEVIS								
05	F	Fordringsbevis (L05, T05)						
0501	H	Offentliga samfund	4,60	37,44	-10,29	51,04	46,31	-36,52
050101	J	Avsedda att överlåtas	21,08	61,85	-1,65	93,92	-	-42,68
050109	G	Övriga	194,80	57,04	7,86	-41,21	-	-42,87
0509	E	Övriga	-7,73	66,11	-12,97	156,41	-	-26,67
050901	G	Avsedda att överlåtas	-23,10	-40,06	-16,36	34,48	46,31	-29,84
050909	D	Övriga	-12,51	-51,74	-25,32	-38,56	273,46	(X)
			-27,63	-5,96	1,55	56,00	-100,00	-100,00
L06 AKTIER OCH ANDELAR								
06	H	Aktier och andelar (L06, T19)						
0601	J	Avsedda att överlåtas	2,88	183,93	4,76	-1,27	65,67	82,77
060101	B	Offentligt noterade	19,44	357,60	16,09	2,43	65,57	83,03
060109	I	Övriga	22,80	82,60	13,77	4,00	69,83	-49,55
0609	G	Övriga	6,56	814,57	33,69	-27,20	-40,18	(X)
060901	I	Offentligt noterade	-2,88	96,93	-10,34	-11,10	601,42	-1,89
060909	F	Övriga	-55,24	-99,98	-40,24	-99,57	-	-
			-0,64	177,16	3,53	-1,18	601,42	-1,89

	Procent (%)	Affärs- banker	Andels- banker	Spar- banker	Inhemska banker tillsammans	Övriga kredit institut	Egendoms- förvaltnings- bolag	Utländska kredit institut
	C3	C3	C3	C3	C3	C3	C3	C3
L07 IMMATERIELLA TILLGÅNGAR								
09 D Immateriella (L07)	37,87	-29,89	-29,04	19,27	-30,18	-39,98	-	-
0901 F Grundläggnings- och organisationsutgifter	-45,98	-34,98	-43,82	-38,45	-90,26	-	-	-
0902 H ADB-utgifter	53,50	-38,79	452,19	39,74	-44,54	(Z)	-	-
0903 J Aktiverade grundreparationsutgifter (hyreslägenheter)	-0,13	-27,66	12,01	-3,15	222,99	-	-	-
0909 C Övriga	27,95	-14,57	-45,50	5,94	365,95	-90,65	-	-
L11 SKULDER TILL KREDITINSTITUT								
3102 D Skulder till kreditinstitut (L11)	1,59	7,30	(X)	2,76	8,85	-81,35	-40,76	-
310201 F På anfordran betalbara	18,97	16,03	550,25	23,23	-88,50	-	-62,64	-
31020101 H Depositioner	-17,60	-	(X)	-12,93	-	-	38,33	-
31020109 E Övriga	(X)	16,03	6,12	838,37	-88,50	-	-100,00	-
310209 C Andra än på anfordran betalbara	0,20	6,90	(X)	1,15	14,19	-81,35	-40,39	-
31020901 E Depositioner	5,58	-	(Z)	6,19	-	-	-68,63	-
31020909 B Övriga	-32,53	6,90	582,59	-20,06	14,19	-79,02	-25,38	-
L12 SKULDER TILL ALLMÄNHETEN OCH OFFENTLIGA SAMFUND								
3201 D Depositioner	-2,93	-4,84	9,74	-2,80	-	-	75,52	-
320101 F På anfordran betalbara	10,05	10,11	53,50	12,69	-	-	121,43	-
320109 C Övriga	-23,78	-10,64	-41,42	-18,75	-	-	16,68	-
3209 A Övriga skulder till allmänheten och offentliga samfund	-16,87	-13,74	74,64	-14,79	-15,34	9,48	8,50	-
320901 C På anfordran betalbara	6,27	-58,39	492,98	8,39	2,02	-	-	-
320909 J Övriga	-32,32	-11,39	-7,35	-26,29	-16,07	9,48	8,50	-

Pankkien korkokatteet vuosina 1986-1996 1)



Pankkien korkokatteet vuosina 1986-1996 1)

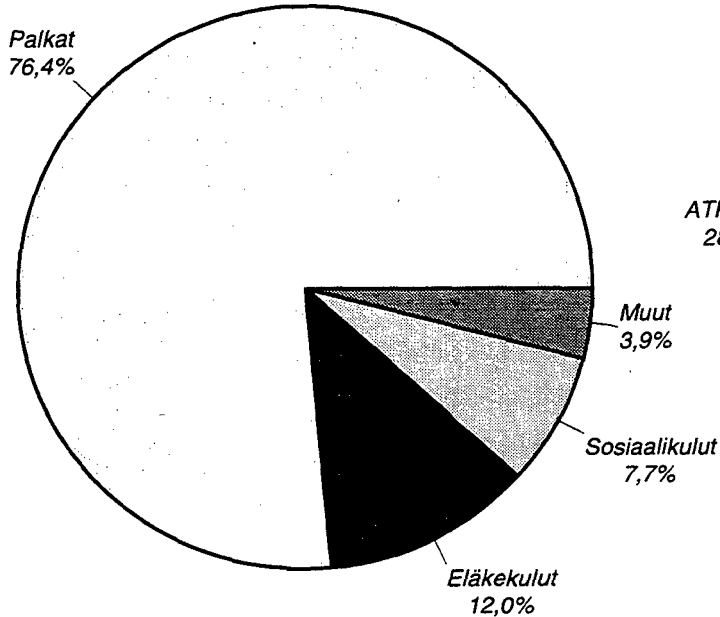


1) ei sisällä ulkomaisten pankkien sivukonttoreita Suomessa

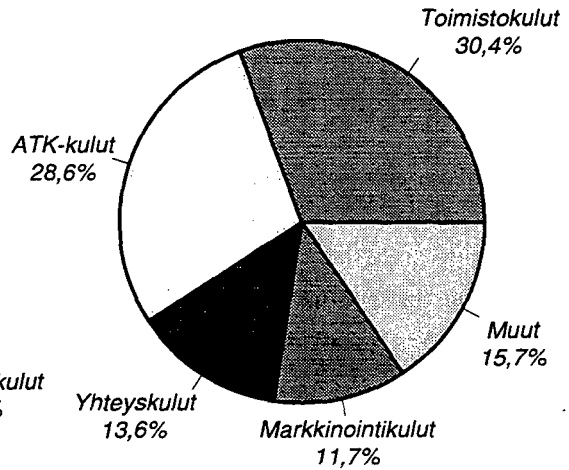
Pankkien* hallintokulut

1.1.1996-31.12.1996

Henkilökulut
(5 949 milj.markkaa)



Muut hallintokulut
(3 111 milj.markkaa)

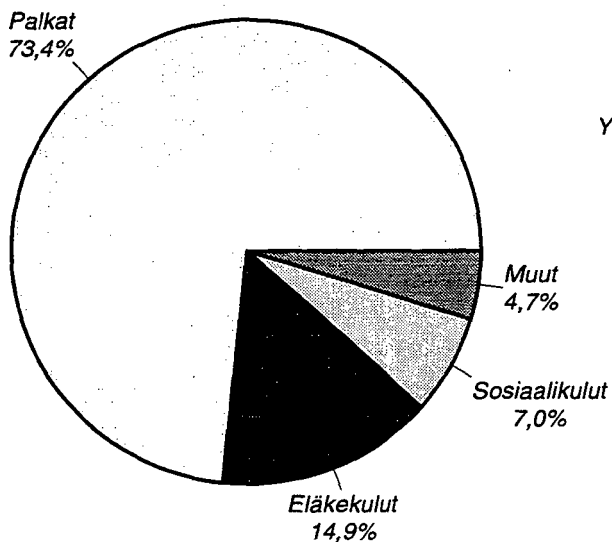


* vuosittain päätöksen tehneiden pankkien; pl. ulkomaisten pankkien sivukonttorit Suomessa

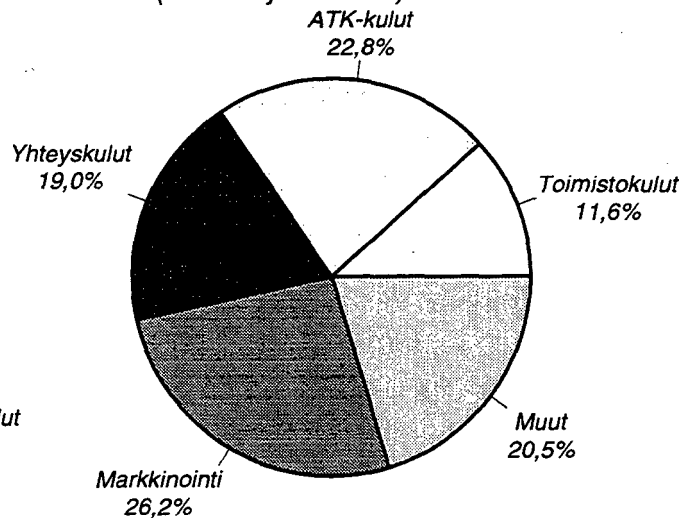
Muiden luottolaitosten* hallintokulut

1.1.1996-31.12.1996

Henkilökulut
(399 milj.markkaa)



Muut hallintokulut
(322 milj.markkaa)



* vuosittain päätöksen tehneiden rahoitusyhtiöiden, luotto-osakeyhtiöiden ja kiinnitysluottopankkien pl. ulkomaisten muiden luottolaitosten sivukonttorit Suomessa

TUOTESELOSTE

Uudet tilinpäätösjulkaisut

Osavuositilinpäätökset neljännesvuosittain

Julkaisu sisältää kotimaisten pankkiryhmien osalta kuukausitaseet ja neljännesvuosituloslaskelmat. Muiden luottolaitosten (rahoitusyhtiöt, kiinnitysluottopankit, luotto-osakeyhtiöt yms.) taseet ja tuloslaskelmat julkaistaan neljännesvuosittain, kuten myös omaisuudenhoitoyhtiöiden sekä ulkomaisten luottolaitosten Suomessa toimivien sivukonttoreiden.

Pankki- ja luottolaitoskohtainen julkaisu

Vuoden 1995 tilinpäätöstietoja sisältävä pankki- ja luottolaitoskohtainen tilasto on julkaistu syksyllä 1996. Uudistetussa julkaisussa kaikkien luottolaitosten tiedot julkaistaan samalla tarkkuudella, joka parantaa vertailtavuutta. Julkaisutarkkuus noudattaa ns. virallisen ulkoisen tilinpäätöksen muotoa. Ulkoinen tilinpäätös perustuu Rahoitustarkastuksen määräykseen 106.1 luottolaitoksen tilinpäätöksestä. Julkaisu ei sisällä ulkomaisten luottolaitosten Suomessa toimivia sivukonttoreita eikä myöskään omaisuudenhoitoyhtiöitä.

Luottolaitoksista on tehty myös *vuodelta 1994* luottolaitoskohtainen moniste. Tämä sisältää luottolaitosten vuoden 1995 tilinpäätöksissään julkaisemat uuteen tilinpäätöskäsitteistöön muunnetut vertailutiedot vuodelta 1994.

Ennakkotietoja tilinpäätöksistä

Ennakkotietoja päättäneeltä tilikaudelta julkaistaan kesäkuussa. Julkaisu sisältää vuositilinpäätöstietoja tuloslaskelmasta, taseesta, niihin liittyvistä erittelytiedoista sekä tietoja henkilökunnasta ja toimipaikoista.

Lopullinen tilinpäätösjulkaisu

Lopullinen luottolaitosten tilinpäätöstietoja sisältävä julkaisu on *kattavin* uudistetulla tilinpäätöskäsitteistöllä ja sisällöllä julkaistu vuositilasto luottolaitosten tilinpäätöstietoja sisältävien tilastojen sarjassa. Julkaisu ilmestyy seuraavan vuoden lopussa.

Julkaisun rakenne

Tilinpäätösjulkaisujen **taulujen rakenne** on seuraava:

01 Tuloslaskelma

02 Tase

Lxx Liitetiedot on numeroitu juoksevasti erikseen tuloslaskelman ja taseen sisällä

Txx Vuositilinpäätökseen liittyviä liitetaulukkoja

Tuloslaskelmassa, taseessa sekä niihin liittyvissä liitetiedoissa esiintyy sarakeotsakkeiden yhteydessä **seuraavia tunnisteita** :

A1 Markkamääräiset kotimaiset erät

A2 Markkamääräiset ulkomaiset erät

A3 Markkamääräiset erät yhteensä

B1 Ulkomaan rahan määräiset kotimaiset erät

B2 Ulkomaan rahan määräiset ulkomaiset erät

B3 Ulkomaan rahan määräiset erät yhteensä

C1 Kotimaiset erät yhteensä

C2 Ulkomaiset erät yhteensä

C3 Kaikki erät yhteensä

Tietoja on julkaistu toistaiseksi vain **C3** -tasolla, mutta julkistamistasoja tullaan laajentamaan.

Tiedonantajaryhmät

Kotimaiset pankit ja muut luottolaitokset

(ml. kotimaisten luottolaitosten sivukonttorit ulkomailla sekä ulkomaisten luottolaitosten tytärluottolaitokset Suomessa)

Ulkomaiset luottolaitokset

(ulkomaisten pankkien ja muiden luottolaitosten sivukonttorit Suomessa)

Omaisuudenhoitoyhtiöt

(Arsenal Oy, Arsenal-SSP Oy, Arsenal-Silta Oy)

PRODUKTSBESKRIVNING

De nya bokslutspublikationerna

Kvartalsvisa delårsbokslut

Publikationen innehåller månadsbalansräkningar och kvartalsresultaträkningar för de inhemska bankgrupperingarnas del. För övriga kreditinstitut (finansbolag, hypoteksbanker, kreditaktiebolag, o.dyl.) publiceras balans- och resultaträkningar kvartalsvis, liksom även för egendomsförvaltningsbolag och utländska kreditinstituts filialer i Finland.

Publikation enligt bank och kreditinstitut

Statistik som innehåller bankernas och kreditinstitutens bokslutsuppgifter 1995 har publicerats hösten 1996. I den reviderade publikationen publiceras uppgifterna för alla kreditinstitut med samma noggrannhet, vilket förbättrar jämförbarheten. Uppgifterna publiceras med den noggrannhet som gäller för det s.k. officiella externa bokslutet, vilket regleras i Finansinspektionens föreskrift 106.1 om bokslut i kreditinstitut. Publikationen omfattar inte utländska kreditinstituts filialer i Finland, och inte heller egendomsförvaltningsbolag.

För kreditinstitutens del har även sammanställts ett duplikat med jämförelseuppgifter för 1994 överförda till de nya bokslutsbegreppen. Jämförelseuppgifterna har publicerats av kreditinstituten i 1995 års årsberättelser.

Preliminära uppgifter om boksluten

Preliminära uppgifter om den avslutade räkenskapsperioden publiceras i juni. Denna publikation omfattar helårsresultat- och balansräkningen, noter till bokslutet samt uppgifter om personal och arbetsställen.

Den slutliga bokslutspublikationen

Den slutliga publikationen inom serien med statistik över kreditinstitutens bokslutsuppgifter är den publikation som har den största täckningen av årsstatistik uppgjord med bokslutsbegrepp och nytt bokslutsinnehåll.

Publikationens struktur

Tabellerna i bokslutspublikationen är uppbyggda på följande sätt:

- 01 Resultaträkning
- 02 Balansräkning
- Lxx Bilageuppgifterna har separat löpande numrering i balansräkning och resultaträkning
- Txx Bilagetabeller i anslutning till årsbokslut

Följande **signum** förekommer i samband med kolumnrubrikerna för resultaträkning, balansräkning och noter till bokslutet:

- A1 Inhemsk poster i mark
- A2 Utländska poster i mark
- A3 Poster i mark sammanlagt
- B1 Inhemsk poster i utländsk valuta
- B2 Utländska poster i utländsk valuta
- B3 Poster i utländsk valuta sammanlagt
- C1 Inhemsk poster sammanlagt
- C2 Utländska poster sammanlagt
- C3 Alla poster sammanlagt

Uppgifterna publiceras tills vidare endast på nivå **C3**, men antalet publikationsnivåer kommer att utökas.

Uppgiftslämnarna

Inhemsk bank och övriga kreditinstitut

(inkl. inhemska kreditinstituts filialer utomlands samt utländska kreditinstituts dotterkreditinstitut i Finland)

Utländska kreditinstitut

(utländska bankers och övriga kreditinstituts filialer i Finland)

Egendomsförvaltningsbolag

(Arsenal Ab, Arsenal-SSP Ab, Arsenal-Silta Ab)

PRODUCT DESCRIPTION

New publications on financial statements

Quarterly interim reports

The publication includes monthly balance sheets and quarterly income statements of banks belonging to domestic bank groups. Balance sheets and income statements are published quarterly for other credit institutions (financing companies, mortgage banks, credit companies, etc.), as well as asset management companies and branch offices of foreign credit institutions in Finland.

Publication by bank and by credit institution

Statistics containing 1995 annual accounts data of banks and credit institutions were published in the autumn of 1996. The revised publication presents data for all credit institutions with the same degree of accuracy, which enhances comparability. The degree of accuracy used in this publication complies with the official norm for annual accounts laid down in Finance Inspection Regulation 106.1 on the Annual Accounts of Credit Institutions. The publication does not include branch offices of foreign credit institutions in Finland or asset management companies.

Comparative 1994 credit institutions data converted into revised annual accounts concepts are available in an unbound compilation based on comparative data published by credit institutions in their 1995 annual reports.

Preliminary annual accounts data

Preliminary data on the concluded financial period are published in June. This publication covers profit and loss accounts and balance sheets of annual accounts, including notes to the accounts and information on personnel and establishments.

Final annual accounts data

The final publication in the series of statistics on financial statement data for financial institutions is the publication with the most extensive coverage of annual statistics based on the revised annual accounts concepts and contents.

Publication format

Table format of the financial statements publications:

- 01 Profit and loss account
- 02 Balance sheet
- Lxx Notes are separately numbered for the balance sheet and the profit and loss account
- Txx Tables in appendices to annual accounts

The following **symbols** appear in column headlines for profit and loss accounts, balance sheets and notes to accounts:

- A1 Domestic markka-denominated items
- A2 Foreign markka-denominated items
- A3 Total markka-denominated items

- B1 Domestic items in foreign currency
- B2 Foreign items in foreign currency
- B3 Total items in foreign currency

- C1 Total domestic items
- C2 Total foreign items
- C3 Total of all items

For the time being, data are published only at level **C3**, but the number of publication levels be increased.

Reporting institutions

Domestic banks and other credit institutions

(incl. their foreign branches and foreign-owned subsidiary credit institutions in Finland)

Foreign credit institutions

(branches of foreign banks and other credit institutions in Finland)

Asset management companies

(Arsenal Oy, Arsenal-SSP Oy, Arsenal-Silta Oy)

SVT Suomen virallinen tilasto
Finlands officiella statistik
Official Statistics of Finland

Rahoitus 1997:20
Finansiering
Financing

Tiedustelut – Förfrågningar:

Tuulikki Lund
Sinikka Kuusisto
(09) 17 341

Luottolaitoskohtaisia tilinpäätöstietoja

Syksyllä 1997 ilmestyy vuoden 1996 tilinpäätöstietoja sisältävä luottolaitoskohtainen julkaisu. Julkaisu kattaa Suomessa toimivat kotimaiset pankit ja muut luottolaitokset (kiinnitysluottopankit, rahoitusyhtiöt ja luotto-osakeyhtiöt) yksikkökohtaisesti (lähes 400 yksikköä).

Tiedustelut:

Sinikka Kuusisto 09-1734 3326
Hilkka Sortala 09-1734 3328