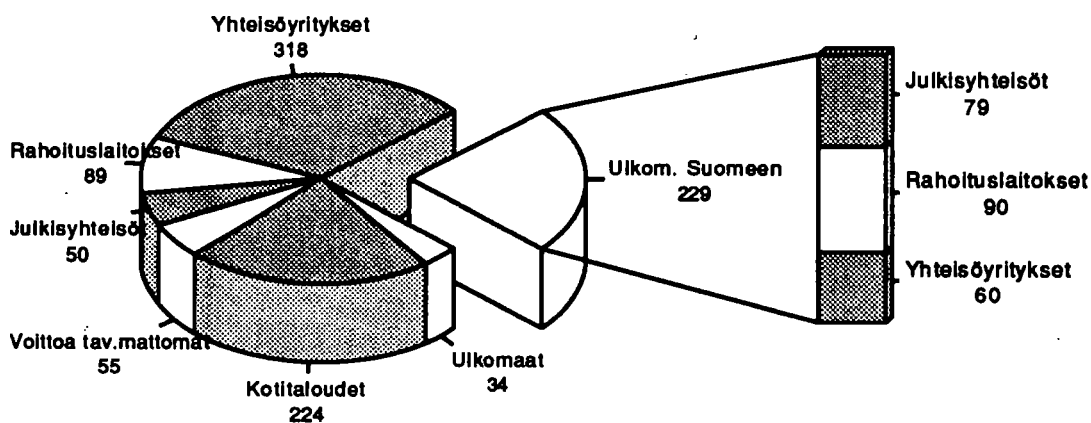


Luottovirrat

Kreditströmmar
1992, 2. neljännes - 2a kvartalet

19.10.1992

Kotimainen luottokanta, 769 mrd mk, ja ulkomailta Suomeen myönnetyt luotot, 229 mrd mk



SISÄLLYSLUETTELO TAULUKOT	Sivu	INNEHÅLLET TABLÅERNA	Sidan
1. Luotonanto edellisen vuoden lopusta lähtien neljännesvuosittain.....1		1. Kreditgivning från slutet av före- gående år enligt årskvartalet.....1	
1.1.0.2.0 Vaaderyhmittäin		1.1.0.2.0 Enligt fordran	
1.1.0.5.0 Luotonantajasektoreittain		1.1.0.5.0 Enligt kreditgivarens sektor	
1.1.0.5.1 Joukkovelkakirjat luotonantajasekto- reittain		1.1.0.5.1 Masskuldebrev enligt kredit- givarens sektor	
2. Luottovirrat vuosineljänneksen aikana.....3		2. Kreditströmmar under årskvartalet.....3	
2.1.1.1.0 Vaaderyhmittäin ja luotonsaaja- sektoreittain		2.1.1.1.0 Enligt fordran och kredittagarens sektor	
2.1.1.5.1 Nostot luotonantajasektoreittain ja luotonsaajasektoreittain		2.1.1.5.1 Uttag enligt kreditgivarens och kredittagarens sektor	
2.1.1.5.2 Kuoletuksset luotonantajasekto- reittain		2.1.1.5.2 Amorteringar enligt kreditgivarens och kredittagarens sektor	
2.1.2.1.0 Vaaderyhmittäin ja luotonsaaja- toimialoittain		2.1.2.1.0 Enligt fordran och kredittagarens näringsgren	
2.1.2.5.1 Nostot luotonsaajatoimialoittain		2.1.2.5.1 Uttag enligt kreditgivarens sektor och kredittagarens näringsgren	
2.1.2.5.2 Kuoletuksset luotonsaajatoimi- aloittain		2.1.2.5.2 Amorteringar enligt kreditgivarens sektor och kredittagarens näringsgren	
4. Luottokannat vuosineljänneksen lopussa..... 9		4. Kreditbestånd i slutet av årskvartalet.....9	
4.1.1.5.3 Luottokannat luotonantajasektoreit- tain ja luotonsaajasektoreittain		4.1.1.5.3 Enligt kreditgivarens och kredit- tagarens sektor	
4.1.2.5.3 Luottokannat luotonantajasektoreit- tain ja luotonsaajatoimialoittain		4.1.2.5.3 Enligt kreditgivarens sektor och kredittagarens näringsgren	
5. Asunto- ja kulutusluotot edellisen vuoden lopusta lähtien.....11		5. Bostads- och konsumtionskrediter från slutet av föregående år.....11	
5.1.0.5.0 Asunto- ja kulutusluotot tarkemman käyttötarkoituksen mukaan		5.1.0.5.0 Bostads- och konsumtionskrediter enligt det noggrannare användnings- syfte	
5.1.0.5.1 Asuntoluotot luotonantajasekto- reittain		5.1.0.5.1 Bostadskrediter enligt kreditgiva- rens sektor	
5.1.0.5.2 Kulutusluotot luotonantajasekto- reittain		5.1.0.5.2 Konsumtionskrediter enligt kredit- givarens sektor	
5.1.1.3.0 Asunto- ja kulutusluotot luoton- saajasektoreittain vuoden lopusta		5.1.1.3.0 Bostads- o konsumtionskrediter enligt kredittagarsektor fr. årsskiftet	
5.1.1.4.3 Asunto- ja kulutusluotot luoton- saajasektoreittain nelj. lopussa		5.1.1.4.3 Bostads- o konsumtionskrediter enligt kredittagarsektor kvartalt	
5.1.1.4.4 Asuntoluottokanta nelj. lopussa		5.1.1.4.4 Bostadskreditbeståndet	
5.1.1.4.5 Kulutusluottokanta nelj. lopussa		5.1.1.4.5 Konsumtionskreditbeståndet	
6. Ulkomailta Suomeen myönnettyt luotot.....15		6. Från utlandet till Finland beviljade krediter.....15	
6.1.1.1.0 Pitkäaikaiset luotot vaaderyhmittäin ja luotonsaajaryhmittäin vuosinel- jänneksen aikana		6.1.1.1.0 Långfristiga krediter enligt fordran och kredittagarens sektor under årskvartalet	
6.1.1.2.3 Pitkäaikaiset luotot vaaderyhmittäin ja luotonsaajasektoreittain vuosi- neljänneksen lopussa		6.1.1.2.3 Långfristiga krediter enligt fordran och kredittagarens sektor i slutet av årskvartalet	

ASETELMA 1.

RAHOITUSLAITOSTEN, VALTION JA SOSIAALITURVARAHASTOJEN LUOTTOKANTA NELJÄNNEKSEN LOPUSSA.
(M% = prosenttimuutos edellisestä neljänneksestä, R% = rakenneprosentti)

Luotonsaajat:	Luottokanta -91		1/1992			2/1992		
	Milj. mk	R%	Milj. mk	M%	R%	Milj. mk	M%	R%
Yritykset	328633	42,3	320911	-2,3	41,3	317724	-1,0	41,3
Rahoituslaitokset	84645	10,9	91077	7,6	11,7	88804	-2,5	11,5
Julkisyhteisöt	46383	6,0	48871	5,4	6,3	49686	1,7	6,5
Voittoa tav.ttomat yhteisöt	52037	6,7	53522	2,9	6,9	54724	2,2	7,1
Kotitaloudet	227215	29,3	225819	-0,6	29,0	224370	-0,6	29,2
Ulkomaat	37235	4,8	37243	0,0	4,8	33914	-8,9	4,4
KAIKKIAAN	776146	100,0	777443	0,2	100,0	769221	-1,1	100,0
Luotonanto yleisölle	630664		624198	-1,0		621480	-0,4	

ASETELMA 2.

UUSIEN LUOTTOJEN NOSTOT NELJÄNNEKSEN AIKANA.

Luotonsaajat:	2/1991		3/1991		4/1991		1/1992		2/1992	
	Milj. mk	M%	Milj. mk	M%	Milj. mk	M%	Milj. mk	M%	Milj. mk	M%
Yritykset	29588	-2,6	26980	-8,8	35774	32,6	26495	-25,9	24343	-8,1
Rahoituslaitokset	34048	17,0	33749	-0,9	57119	69,2	64230	12,4	57913	-9,8
Julkisyhteisöt	4501	8,9	3100	-31,1	4283	38,2	4979	16,3	3910	-21,5
Voittoa tav.ttomat yhteisöt	3148	-8,2	2534	-19,5	3982	57,2	2760	-30,7	2536	-8,1
Kotitaloudet	15256	8,1	15519	1,7	14706	-5,2	11610	-21,0	12112	4,3
Ulkomaat	6310	-31,4	5102	-19,1	11386	123,2	12178	7,0	8413	-30,9
KAIKKIAAN	92650	2,8	86994	-6,3	127249	46,3	122252	-3,9	109226	-10,7
Luotonanto yleisölle	51299	1,6	46892	-8,6	56829	21,2	43442	-23,6	41524	-4,4

ASETELMA 3.

RAHOITUSLAITOSTEN, VALTION JA SOSIAALITURVARAHASTOJEN LUOTONANTO, ASUNTOLUOTTOKANTA.

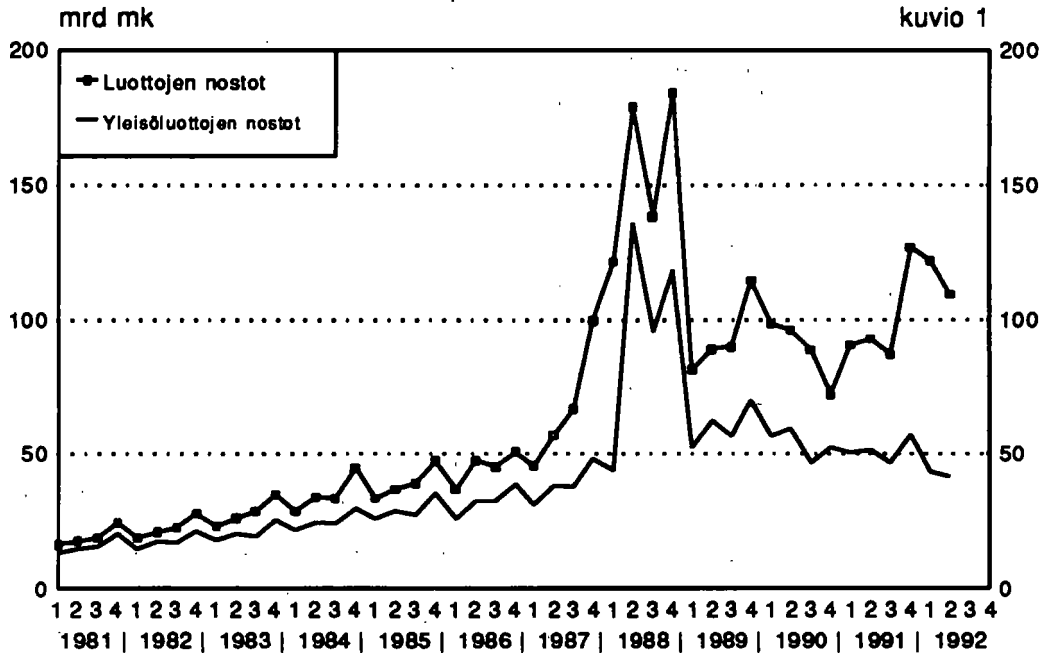
Luotonsaajat:	Luottokanta -91		1/1992			2/1992		
	Milj. mk	R%	Milj. mk	M%	R%	Milj. mk	M%	R%
Yritykset	7370	4,2	7289	-1,1	4,2	7451	2,2	4,2
Rahoituslaitokset	562	0,3	469	-16,5	0,3	469	-0,1	0,3
Julkisyhteisöt	2722	1,6	2830	4,0	1,6	2875	1,6	1,6
Voittoa tav.ttomat yhteisöt	38238	21,9	39769	4,0	22,7	40759	2,5	23,1
Kotitaloudet	125514	72,0	125105	-0,3	71,3	125271	0,1	70,8
KAIKKIAAN	174405	100,0	175462	0,6	100,0	176824	0,8	100,0

ASETELMA 4.

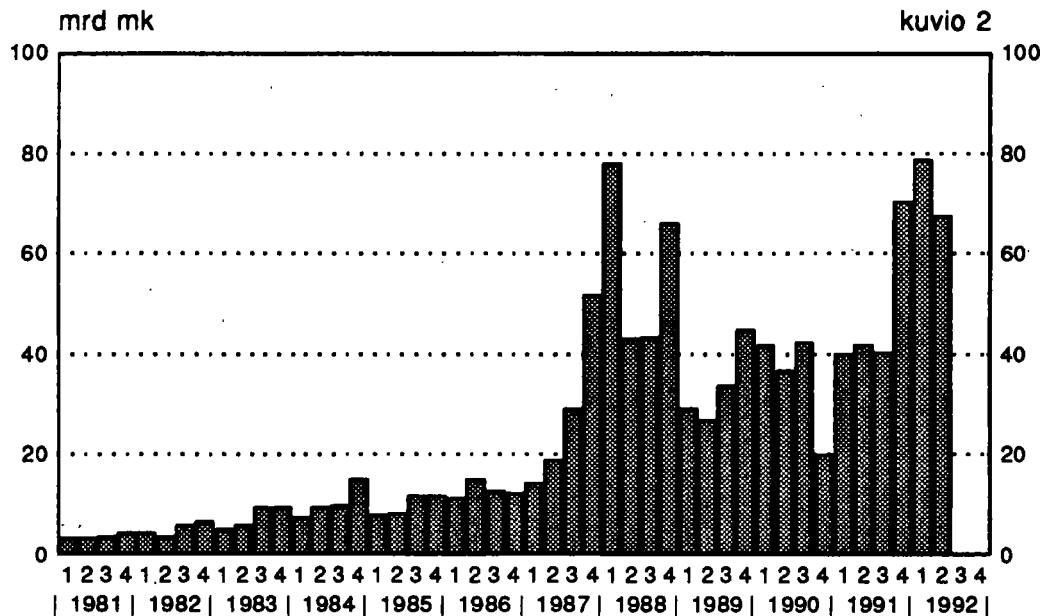
ASUNTOLUOTTOJEN NOSTOT NELJÄNNEKSEN AIKANA.

Luotonsaajat:	2/1991		3/1991		4/1991		1/1992		2/1992	
	Milj. mk	M%	Milj. mk	M%	Milj. mk	M%	Milj. mk	M%	Milj. mk	M%
Yritykset	391	-1,2	343	-12,3	653	90,4	278	-57,4	340	22,1
Rahoituslaitokset	36	-17,2	9	-75,8	55	537,2	5	-90,3	13	141,5
Julkisyhteisöt	136	38,1	113	-17,0	128	13,2	139	9,1	88	-36,9
Voittoa tav.ttomat yhteisöt	2297	-2,2	1578	-31,3	2359	49,5	2150	-8,9	1658	-22,9
Kotitaloudet	6676	37,0	6895	3,3	6174	-10,5	4469	-27,6	5248	17,4
KAIKKIAAN	9535	22,9	8938	-6,3	9389	4,8	7042	-24,8	7346	4,3

Luottojen nostot

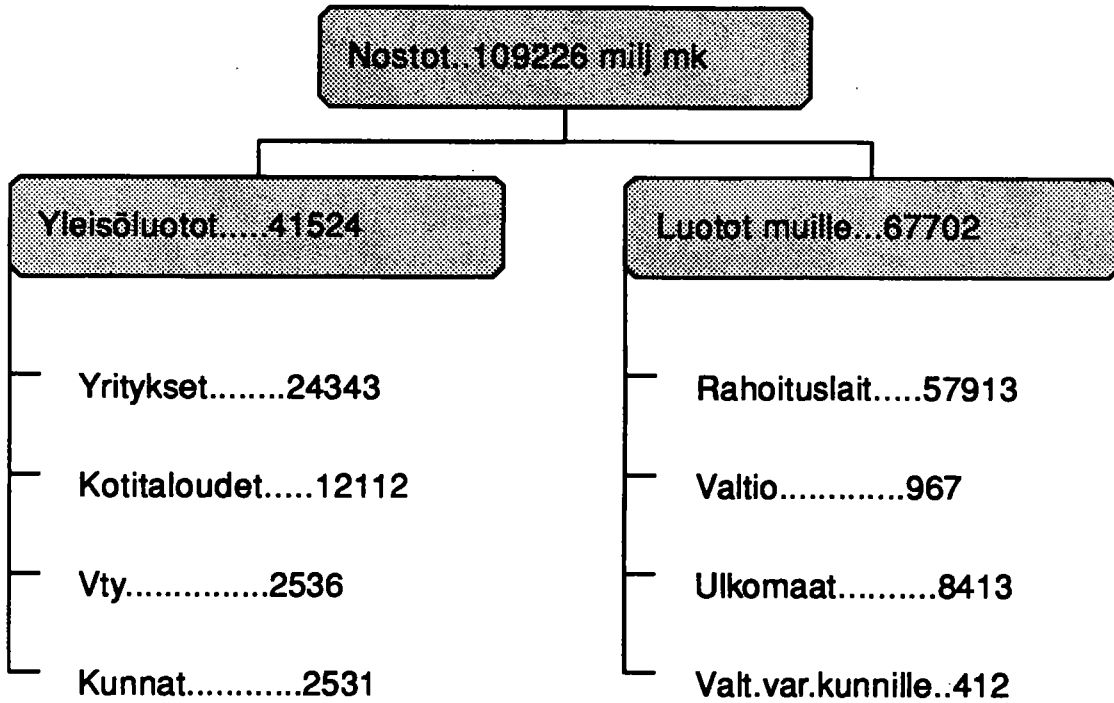


Muiden* kuin yleisön nostamat luotot

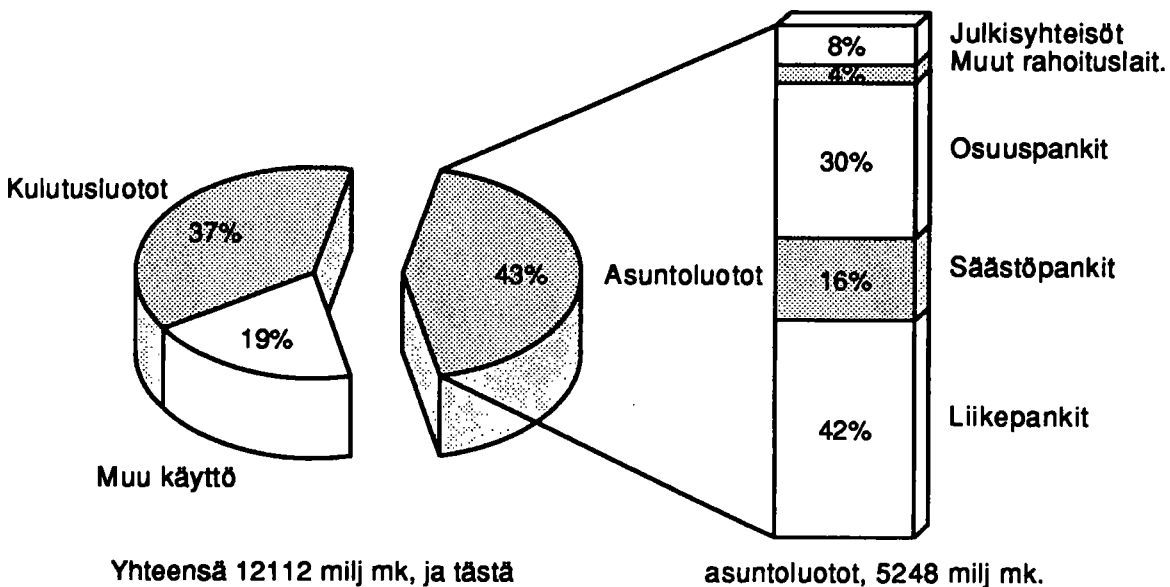


*) muut = Rahoituslaitokset, valtio, ulkomaat, sosiaaliturvarahastot ja valtion varoista kunnille välitetyt luotot

Luottojen nostot 1.4-30.6.1992



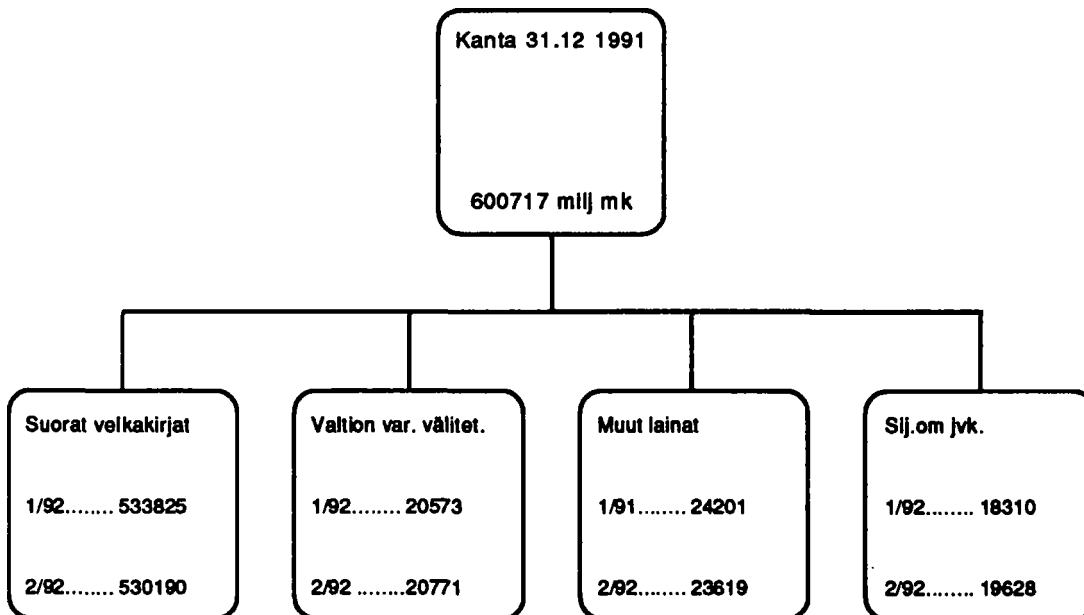
Kotitalouksien luottojen nostot



VAATEET-FORDRINGAR:	Sekki- ja Postisärtö-tilituotot Check- och pg. krediter	Vekselit Växlar	Suorat velkakirjalainat Direkta skuld-brevslån	Valtion varoista välitetyt luotot Lån förmedl. ur statsmedel	Muut lainat Övriga lån	Joukkovelkakirjat (Nimellisarvo) Masskuldebrev (Nom. värde)	KAIKKIAAN INALLES
KAIKKI LUOTOT-ALLA KREDITER:							
+ Nostot I neljänneksen aikana Uttag under det I kvartalet			104692,1	996,5	9768,2	6795,2	122252,0
- Kuotukset I neljänneksen aikana Amorteringar under det I kvartalet			100840,3	625,5	12006,2	5968,4	119440,4
+/- Nettomuutokset- Nettoförändringar	-770,2	-897,7					-1667,9
+/- Arvostukset- Värderingar *)	0,2	-360,7	1087,3	-0,1	-7,5	-565,9	153,3
= LUOTTOKANTA I NELJÄNNEKSEN LOPUSSA KREDITBESTÄNDET I SLUT. AV I KVARTALET	18889,4	17929,4	610202,3	41019,9	32434,3	56967,8	777443,1
+ Nostot II neljänneksen aikana Uttag under det II kvartalet			94148,4	1036,5	9654,8	4386,8	109226,5
- Kuotukset II neljänneksen aikana Amorteringar under det II kvartalet			102678,8	701,6	10210,1	4407,5	117998,0
+/- Nettomuutokset- Nettoförändringar	84,8	-117,8					-33,0
+/- Arvostukset- Värderingar *)	2,9	3,1	814,6	29,3	-115,4	-152,1	582,4
= LUOTTOKANTA II NELJÄNNEKSEN LOPUSSA KREDITBESTÄNDET I SLUT. AV II KVARTALET	18977,1	17814,7	602486,5	41384,1	31763,6	56795,0	769221,0

*) ARVOSTUKSIIN SISÄLTYY MYÖS KIRJALOUSOIKKAUSIA - VÄRDERINGARNA INNEHÅLLER OCKSÅ BOKFÖRINGSKORRIGERINGAR.

Luotonanto yleisölle



Shekit ja vekselit tarkastelun ulkopuolella

TILASTOKESKUS-STATISTIKCENTRALEN: VT23
LUOTTOVIRKATILASTO II NELJÄNNES 1992-STATISTIKEN ÖVER KREDITSTRÖMMEN II KVARTALET 1992

LUOTONANTO LUOTONANTAJASEKTORITÄIN EDELLISEN VUODEN LOPUSTA LÄHTIEN, MILJ.MK
KREDITGIVNING ENLIGT KREDITGIVARENS SEKTOR FRÅN SLUTET AV FÖREGÅENDE ÅR, MILJ.MK

	2	21	22	221	222	223	24	25	26	27	3	31	32	33	2..3
	RAHOITUS- LAITOKSET	SUOMEN PANKKI	RAHA- LAITOKSET	LIIKE- PANKIT	SÄÄSTÖ- PANKIT	OSUUS- PANKIT	VAKUUTUS- LAITOKSET	MUUT YKSIT. RAHOITUS- LAITOKSET	MUUT JULKIS. RAHOITUS- LAITOKSET	ULKOM. RAHOITUS- LAITOKSET	JULKIS- YHTEISÖT	VALTIO	KUNNAT:VALT. VAR. VÄLITE- TYT LAINAT	SOSTIAALI- TURVA- RAHASTOT	2..3
KAINKI LUOTOT- ALLA KREDIITER:	FINAN- SIERINGS- INSTITUT	FINLANDS BANK	PENNING- INSTITUT	AFFÄRS- BANKER	SPAR- BANKER	ANDELS- BANKER	FÖR- SÄKRINGS- INSTITUT	ÖVR. PRIVATA ÖVR. FINANSIER. INSTITUT	ÖVR. PRIVATA ÖVR. FINANSIER. INSTITUT	UTLÄNDSKA FINANSIER. INSTITUT	OFFENTLIGA SAMMAN- SLUTNINGAR	STATEN	KOMMUNER:UR STATSMEDEL FORMEDLADE LÅN	SOCIAL- SKYDDS- FONDER	INALLLES
* NOSTOT I NELJÄNNESSEN AIKANA- UTTAG UNDER DET II KVARTALET	119334,5	9742,1	87258,7	78322,9	3961,4	4974,4	7851,3	6199,1	5009,3	3273,9	2917,6	2557,7	359,8	-	122252,0
- KUOLETUKSET I NELJÄNNESSEN AIKANA- AMORTERINGAR UNDER DET II KVARTALET	118466,5	182,7	97128,7	87367,3	5357,9	4403,5	5118,3	10183,5	3284,3	2569,1	974,0	647,4	286,6	40,0	119440,5
+/-ARVOSTUKSET-VÄRDERINGAR *)	-188,4	-	-1125,3	-846,6	-114,9	-163,8	268,6	189,6	619,2	-140,5	-	-	-	-	-188,4
- LUOTTOKANTA I NELJÄNNESSEN LOPUSSA KREDITBESTÄNDET I SLUT.AV I KVARTALET	706615,2	14702,6	467540,6	304300,6	81535,1	81704,9	136999,9	48782,5	36262,5	2327,1	70827,8	57075,1	13380,8	371,9	777443,1

* NOSTOT I NELJÄNNESSEN AIKANA- UTTAG UNDER DET II KVARTALET	106638,8	567,7	82581,9	74262,5	3177,2	5142,1	7665,9	7407,4	5033,7	3382,2	2587,6	2177,2	410,3	-	109226,4
- KUOLETUKSET I NELJÄNNESSEN AIKANA- AMORTERINGAR UNDER DET II KVARTALET	116785,7	2005,8	94689,8	84663,9	5290,5	4735,5	5763,8	8240,3	3320,2	2765,9	1212,1	1045,4	110,6	56,2	117997,9
+/-ARVOSTUKSET-VÄRDERINGAR *)	549,3	-	1256,2	1336,8	-293,3	212,7	-7,0	-197,5	-500,3	-2,1	-	-	-	-	549,3
- LUOTTOKANTA I NELJÄNNESSEN LOPUSSA KREDITBESTÄNDET I SLUT.AV I KVARTALET	697017,6	13264,5	456688,9	295236,1	79128,5	82324,2	138895,1	47752,2	37475,7	2941,3	72203,3	58206,9	13680,6	315,7	769220,9

*) Arvostuksain siesltyy myös kirjausokaisuja. Värderingarna innehåller också bokföringskorrigeringar.

JOURKOVELKARJAT YHTEENSÄ LUOTONANTAJASEKTORITÄIN EDELLISEN VUODEN LOPUSTA LÄHTIEN, MILJ.MK
MASSKULDEBREV INALLLES ENLIGT KREDITGIVARENS SEKTOR FRÅN SLUTET AV FÖREGÅENDE ÅR, MILJ.MK

	2	21	22	221	222	223	24	25	26	27	3	31	32	33	2..3
	RAHOITUS- LAITOKSET	SUOMEN PANKKI	RAHA- LAITOKSET	LIIKE- PANKIT	SÄÄSTÖ- PANKIT	OSUUS- PANKIT	VAKUUTUS- LAITOKSET	MUUT YKSIT. RAHOITUS- LAITOKSET	MUUT JULKIS. RAHOITUS- LAITOKSET	ULKOM. RAHOITUS- LAITOKSET	JULKIS- YHTEISÖT	VALTIO	KUNNAT:VALT. VAR. VÄLITE- TYT LAINAT	SOSTIAALI- TURVA- RAHASTOT	2..3
JOURKOVELKARJAT- MASSKULDEBREV:	FINAN- SIERINGS- INSTITUT	FINLANDS BANK	PENNING- INSTITUT	AFFÄRS- BANKER	SPAR- BANKER	ANDELS- BANKER	FÖR- SÄKRINGS- INSTITUT	ÖVR. PRIVATA ÖVR. FINANSIER. INSTITUT	ÖVR. PRIVATA ÖVR. FINANSIER. INSTITUT	UTLÄNDSKA FINANSIER. INSTITUT	OFFENTLIGA SAMMAN- SLUTNINGAR	STATEN	KOMMUNER:UR STATSMEDEL FORMEDLADE LÅN	SOCIAL- SKYDDS- FONDER	INALLLES
* NOSTOT I NELJÄNNESSEN AIKANA- UTTAG UNDER DET II KVARTALET	6795,2	10,0	3573,2	3350,1	42,1	181,0	2753,5	213,0	205,4	40,0	-	-	-	-	6795,2
- KUOLETUKSET I NELJÄNNESSEN AIKANA- AMORTERINGAR UNDER DET II KVARTALET	5915,8	98,6	3586,6	3337,2	97,1	122,3	1289,9	778,0	152,7	40,0	52,6	52,6	-	-	5968,4
+/-ARVOSTUKSET-VÄRDERINGAR *)	118,2	-	20,0	0,3	19,7	-	59,9	0,0	39,1	-0,9	-	-	-	-	118,2
- LUOTTOKANTA I NELJÄNNESSEN LOPUSSA KREDITBESTÄNDET I SLUT.AV I KVARTALET	55391,2	1888,8	32855,2	30039,4	1044,6	1771,2	15508,1	3542,2	1423,0	173,9	1576,6	1576,6	-	-	56967,8

* NOSTOT I NELJÄNNESSEN AIKANA- UTTAG UNDER DET II KVARTALET	4386,8	553,2	2054,3	1939,3	0,8	114,2	1608,3	105,0	66,1	-	-	-	-	-	4386,8
- KUOLETUKSET I NELJÄNNESSEN AIKANA- AMORTERINGAR UNDER DET II KVARTALET	4365,0	96,1	2601,8	2398,8	94,5	108,4	1524,2	58,3	17,3	67,3	42,4	42,4	-	-	4407,5
+/-ARVOSTUKSET-VÄRDERINGAR *)	-152,1	-	-32,6	-32,2	-1,0	0,6	-59,0	-0,1	-60,4	-	-	-	-	-	-152,1
- LUOTTOKANTA I NELJÄNNESSEN LOPUSSA KREDITBESTÄNDET I SLUT.AV I KVARTALET	55260,9	2345,9	32275,1	29547,6	949,9	1777,6	15533,2	3588,8	1411,3	106,6	1534,1	1534,1	-	-	56795,0

*) Arvostuksain siesltyy myös kirjausokaisuja. Värderingarna innehåller också bokföringskorrigeringar.

TAULU-TABELL:1.1.0.5.1

TAULU-TABELL:1.1.0.5.0

	VAATEET- FORDRINGAR:	SHEKKI- JA PS. LUOTOT	VEKSELIT	SUORAT VELKAKIRJALAINAT	VALTION VARIOISTA VÄLITTYÄ LAINAT		MUUT LAINAT		JOURKOVELKAKIRJAT		KAUKKIAAN *)	
					ILAN FORMEDLADE UR STATSEDEL	NOSTOT KUOLETUSET UTTAGE	ÖVRIGA LÄN	NOSTOT KUOLETUSET UTTAGE	OSTOT MYNNIT	MASSKULDERREV FÖRSÄLJ- NINGAR	INALLES	NOSTOT KUOLETUSET UTTAGE
1	YHTEISÖYRIKSET - SAMMANSLUTNINGSFÖRETAG	142,5	-201,7	16689,0	4,0	3,4	5401,5	5760,1	2248,7	920,3	24343,3	29189,6
11	JULKISET YRITYKSET-OFFENTLIGA FÖRETAG	9,3	46,5	548,3	0,0	-	3,6	2,1	714,7	501,2	1266,7	1585,8
12	YKSITYISET ULKOMAALAISTEN YRITYKSET- PRIVATA UTLÄNNINGARS FÖRETAG	5,4	44,8	416,5	-	-	3,0	4,0	-	-	419,5	701,1
13	YKSITYISET SUOMALAISTEN YRITYKSET- PRIVATA FINLÄNDRAS FÖRETAG	127,8	-293,1	15724,2	4,0	3,4	5394,9	5754,1	1533,9	419,1	22657,1	26902,7
2	RAHOITUSLAITOKSET-FINANSIERINGSINSTITUT	-66,9	25,4	56389,7	92,1	239,0	593,9	936,5	837,2	974,5	57912,9	60270,0
21	SUOMEN PANKKI-FINLANDS BANK	0,0	-	-	-	-	-	-	-	-	-	5,7
22	RAHALAITOKSET-PENNINGINSTITUT	-178,3	3,5	55270,1	92,1	234,6	0,9	179,6	362,4	278,8	55725,5	55432,1
24	VAKUUTUSLAITOKSET-FÖRSÄKRINGSINSTITUT	1,1	-	224,3	-	-	-	-	7,0	0,9	231,3	18,1
25	MUUT YKSITYISET RAHOITUSLAITOKSET- ÖVRIGA PRIVATA FINANSIERINGSINSTITUT	160,3	21,9	849,8	-	4,4	589,6	724,0	325,3	466,7	1764,8	2513,9
26	MUUT JULKISET RAHOITUSLAITOKSET- ÖVRIGA OFFENTLIGA FINANSIERINGSINSTITUT	-46,8	-	45,4	-	-	-	-	52,7	228,2	98,1	2267,3
27	ULKOMAALAISTEN RAHOITUSLAITOKSET- UTLÄNDSKA FINANSIERINGSINSTITUT	-3,1	-	-	-	-	3,4	32,8	89,7	-	93,1	32,8
3	JULKISYHTEISÖT-OFFENTLIGA SAMMANSLUTN.	-44,3	-14,6	2154,6	411,5	110,6	366,2	520,9	977,6	1032,3	3909,9	3050,2
31	VALTIO-STATEN	16,6	-0,0	46,8	-	-	-	-	919,8	979,4	966,6	1093,1
32	KUNNAT JA KUNTAJÄRJESTYKSIKÖMUNER OCH KOMMUNALFÖRBUND	-60,9	-14,6	2107,8	411,5	110,6	366,2	520,9	57,8	52,9	2943,3	1936,5
33	SOSIAALITURVARAHASTOT-SOCIALSKYDD- FONDER	0,0	-	-	-	-	-	-	-	-	-	20,6
4	VOITTOJA TAVOITTELEMÄTTÖMÄT YHTEISÖT-ICKE VINSTSYFTANDE SAMMANSLUTNINGAR	-20,5	29,0	2401,1	9,2	0,7	57,2	16,5	68,6	72,2	2536,1	1430,2
	SIITÄ: ASUNTOSYHTEISÖT											
	DÄRÄV: BOSTADSSAMFUND	-13,3	11,7	1822,9	7,7	0,1	17,6	4,7	68,3	67,5	1916,6	944,3
5	KOTITALOUDET-HUSHÄLL	67,9	24,3	9623,9	519,6	347,9	1968,2	1963,2	-	-	12111,7	14028,7
51	ELINKEINONHARJOITTAJAIN KOTITALOUDET- NÄRINGSIDKARENS HUSHÄLL	90,2	35,4	1781,4	85,6	204,1	172,0	217,6	-	-	2038,9	2604,6
54	PAIKANSAAJAKOTITALOUDET-LÖNTAGAR- HUSHÄLL	-22,9	-12,7	7235,3	422,6	134,2	1794,2	1743,0	-	-	9452,2	10760,5
59	MUUT KOTITALOUDET-ÖVRIGA HUSHÄLL	0,5	1,6	607,1	11,5	9,5	2,0	2,6	-	-	620,6	663,7
6	ULKOMAAT-UTLANDET	6,2	19,9	6890,0	-	-	1267,8	1012,9	254,8	1408,2	8412,5	10029,2
1-6	KAUKKIAAN-INALLES SIITÄ: LUOTONANTO YLEISÖLLE	84,8	-117,8	94148,4	1036,5	701,6	9654,8	10210,1	4386,8	4407,5	109226,4	117997,9
	DÄRÄV: UTLÄNING TILL ALLMÄNHETEN	128,9	-163,0	30821,8	534,1	352,0	7793,1	8260,7	2375,0	1045,3	41524,0	46474,5

*) Ei sisällä nettomuutoksia. Innehåller icke nettoförändringar.

LUOTTOJEN NOSTOT LUOTONANTAJASEKTOREITTAIN JA LUOTONSAAJASEKTOREITTAIN VUOSINELJÄNNEKSEN AIKANA, MILJ. MK
 UTTAG AV KREDITER ENLIGT KREDITGIVARENS OCH KREDITTAGARENS SEKTOR UNDER ÅRSKVARTALET, MILJ. MK

	2	21	22	221	222	223	24	25	26	27	3	31	32	33	2..3	
LUOTONANTAJIEN SEKTORIT KREDITGIVAREKTORER:	RAHOITUS- LAITOKSET	SUMEN PANKKI	RAHA- LAITOKSET	LIIKE- PANKIT	SÄÄSTÖ- PANKIT	OSUUS- PANKIT	VAKUUTUS- LAITOKSET	MUUT YKSIT. RAHOITUS- LAITOKSET	MUUT JULKIS. RAHOITUS- LAITOKSET	ULKOM. RAHOITUS- LAITOKSET	JULKIS- YHTEISÖT	VALTIO	KUNNAT; VALT. VAR. VÄLITE- TYT LAINAT	SOSTAALI- TURVA- RAHASTOT	2..3	
LUOTONSAAJIEN SEKTORIT- KREDITTAGARENS SEKTORER:	FINAN- SIERINGS- INSTITUT	FINLANDS BANK	PENNING- INSTITUT	AFFÄRS- BANKER	SPAR- BANKER	ANDELS- BANKER	PÖR- SÄKRINGS- INSTITUT	ÖVR. PRIVATA FINANSIER. INSTITUT	UTLÄNDSKA FINANSIER. INSTITUT	UTLÄNDSKA FINANSIER. INSTITUT	OFFENTLIGA SAMMAN- SLUTNINGAR	STATEN	KOMMUNER; UR STATSMEDEL FÖRMEDLADE LÅN	SOCIAL- SKYDDS- PONDER	IMALLES	2..3
1 YHTEISÖRYTYKSET - SAMMANSLUTNINGSFÖRETAG	24230,4	510,8	11399,8	9033,5	920,0	1446,4	5119,9	4760,9	2159,0	280,0	112,9	112,9	-	-	24343,3	
11 JULKISET YRYTYKSET-OFFENTLIGA FÖRETAG	1258,5	510,8	242,4	240,0	1,4	1,0	269,0	22,4	120,6	93,3	8,2	8,2	-	-	1266,7	
12 YKSITYISET ULKOMAALAISTEN YRYTYKSET- PRIVATA UTLÄNNINGARS FÖRETAG	419,5	-	96,4	93,7	2,7	-	320,1	3,0	-	-	-	-	-	-	419,5	
13 YKSITYISET SUOMALAISTEN YRYTYKSET- PRIVATA FINLANDAREN YRYTYKSET	22552,4	-	11061,0	8699,7	915,8	1445,4	4530,8	4735,5	2038,4	186,7	104,7	104,7	-	-	22657,1	
2 RAHOITUSLAITOKSET-FINANSIERINGSINSTITUT	57820,8	36,8	56372,7	56206,1	72,1	94,4	585,4	242,4	546,6	37,0	92,1	92,1	-	-	57912,9	
22 RAHALAITOKSET-PENNINGINSTITUT	55633,5	36,8	55474,3	55473,5	0,6	0,1	121,6	0,9	-	-	92,1	92,1	-	-	55725,5	
24 VAKUUTUSLAITOKSET-FÖRSÄKRINGSINSTITUT	231,3	-	3,6	1,6	-	2,0	227,7	-	-	-	-	-	-	-	231,3	
25 MUUT YKSITYISET RAHOITUSLAITOKSET- ÖVRIGA PRIVATA FINANSIERINGSINSTITUT	1764,8	-	852,4	688,6	71,5	92,3	120,9	238,2	516,5	36,9	-	-	-	-	1764,8	4
26 MUUT JULKISET RAHOITUSLAITOKSET- ÖVRIGA OFFENTLIGA FINANSIERINGSINSTITUT	98,1	-	42,4	42,4	-	-	25,4	-	30,1	0,2	-	-	-	-	98,1	
27 ULKOMAALAISTEN RAHOITUSLAITOKSET- UTLÄNDSKA FINANSIERINGSINSTITUT	93,1	-	-	-	-	-	89,7	3,4	-	-	-	-	-	-	93,1	
3 JULKISYHTEISÖT-OFFENTLIGA SAMMANSLUTN.	3409,8	16,4	665,5	644,8	10,3	10,4	1330,6	251,4	1145,9	-	500,0	498,9	1,1	-	3909,9	
31 VALTIO-STATEN	966,6	16,4	189,6	189,6	-	0,0	699,7	-	60,8	-	-	-	-	-	966,6	
32 KUNNAT JA KUNTAINLIITOT-KOMMUNER OCH KOMMUNALFÖRBUND	2443,3	-	475,9	455,2	10,3	10,4	630,8	251,4	1085,1	-	500,0	498,9	1,1	-	2943,3	
4 VOITTOA TAVOITTELEMÄTTÖMÄT YHTEISÖT-ICKE VINSTSYFTANDE SAMMANSLUTNINGAR	1116,4	-	680,7	455,9	106,7	118,1	300,1	115,5	20,1	-	1419,6	1411,5	8,1	-	2536,1	
SIITÄ: ASUNTOYHTEISÖT DÄRAV: BOSTADSSAMFUND	580,5	-	461,8	279,6	88,6	93,6	67,8	45,2	5,6	-	1336,2	1328,4	7,7	-	1916,6	
5 KOTITALOUDET-HUSHÄLL	11691,5	3,8	9513,7	3972,9	2068,1	3472,7	121,0	2010,6	34,0	8,3	420,2	19,1	401,1	-	12111,7	
51 ELINKEINOJARJOITTAJIEN KOTITALOUDET- NÄRINGSIDKARENS HUSHÄLL	2024,9	-	1793,0	383,4	395,5	1014,1	29,1	187,1	15,8	-	14,0	14,0	-	-	2038,9	
54 PALKANSAAJAKOTITALOUDET-LÖNTAGAR- HUSHÄLL	9049,4	3,8	7108,2	3345,3	1591,8	2171,1	91,9	1819,1	18,1	8,3	402,8	5,1	397,7	-	9452,2	
59 MUUT KOTITALOUDET-ÖVRIGA HUSHÄLL	617,2	-	612,6	244,3	80,8	287,5	-	4,5	0,2	-	3,4	0,0	3,4	-	620,6	
6 ULKOMAAT-UTLANDET	8369,9	-	3949,4	3949,4	0,0	0,0	208,9	26,6	1128,1	3056,9	42,7	42,7	-	-	8412,5	
1-6 KAIKKIAAN-IVALLES SIITÄ:LUOTONANTO VLEISÖLLE DÄRAV:UTLÄNING TILL ALLMÄNHETEN	106638,8	567,7	82581,9	74262,5	3177,2	5142,1	7665,9	7407,4	5033,7	3382,2	2587,6	2177,2	410,3	-	109226,4	
	39481,6	514,5	22070,2	13917,5	3105,1	5047,6	6171,9	7138,4	3298,2	288,3	2042,5	1632,1	410,3	-	41524,0	

LUOTTOJEN KUOLETUKSET LUOTONANTAJASEKTOREITTAIN JA LUOTONSAAJASEKTOREITTAIN VUOSINELJÄNNESEN AIKANA, MILJ. MK
AMORTERINGAR AV KREDITER ENLIGT KREDITTGIVARENS OCH KREDITTAGARENS SEKTOR UNDER ÅRSKVARTALET, MILJ. MK

TAULU-TABELL: 2.1.1.5.2

	2	21	22	221	222	223	24	25	26	27	3	31	32	33	2..3
	RAHOITUS- LAITOKSET	SUOMEN PANKKI	RAHA- LAITOKSET	LIIKE- PANKIT	SÄÄSTÖ- PANKIT	OSUUS- PANKIT	VAKUUTUS- LAITOKSET	MUUT YKSI- RAHOITUS- LAITOKSET	MUUT YKSI- RAHOITUS- LAITOKSET	ULKOM. RAHOITUS- LAITOKSET	JULKIS- YHTEISÖT	VALTIO	KUNNAT; VALT. VAR. VÄLITE- TYT LAINAT	SOSIAALI- TURVA- RAHASTOT	2..3
	FINAN- SIERINGS- INSTITUT	FINLANDS BANK	PENNING- INSTITUT	AFÄRS- BANKER	SPAR- BANKER	ANDELS- BANKER	FÖR- SÄKRINGS- INSTITUT	ÖVR. PRIVATA FINANSIER. INSTITUT	ÖVR. PRIVATA FINANSIER. INSTITUT	UTLÄNDSKA FINANSIER. INSTITUT	OFFENTLIGA SAMMAN- SLUTNINGAR	STATEN	KOMMUNER; UR STATSMEDEL FÖRMEDLADE LÅN	SOCIAL- SKYDDS- FONDER	INLLES
1	YHTEISÖYRITYKSET - SAMMANSLUTNINGSFÖRETAG	29016.2	17739.7	14813.1	1778.3	1148.2	3404.9	5383.6	2096.2	300.6	173.4	117.4	-	56.1	29199.6
11	JULKISET YRITYKSET-OFFENTLIGA FÖRETAG	1463.1	1019.5	1012.0	6.6	1.0	190.6	34.1	79.4	128.5	122.7	92.4	-	30.3	1585.8
12	YKSITYISET ULKOMAALAISTEN YRITYKSET- PRIVATA UTLÄNNINGENS FÖRETAG	700.5	90.8	89.5	1.3	0.1	343.8	9.2	254.3	1.5	0.6	0.6	-	-	701.1
13	YKSITYISET SUOMALAISTEN YRITYKSET- PRIVATA FINLANDRES FÖRETAG	26852.6	16629.4	13711.7	1770.5	1147.2	2870.5	5340.3	1762.5	170.6	50.1	24.3	-	25.7	26902.7
2	RAHOITUSLAITOKSET-FINANSIERINGSINSTITUT	59813.1	1911.6	56454.4	179.6	146.6	371.0	368.8	492.7	214.6	456.9	456.9	-	-	60270.0
21	SUOMEN PANKKI-FINLANDS BANK	5.7	-	-	-	-	5.7	-	-	-	-	-	-	-	5.7
22	RAHALAITOKSET-PENNINGINSTITUT	55197.2	34.1	54829.1	0.6	0.2	146.9	0.8	4.7	181.7	234.8	234.8	-	-	55432.1
24	VAKUUTUSLAITOKSET-FÖRSÄKRINGSINSTITUT	18.0	7.4	6.9	0.1	0.5	10.5	0.1	-	-	0.2	0.2	-	-	18.1
25	MUUT YKSITYISET RAHOITUSLAITOKSET- ÖVRIGA PRIVATA FINANSIERINGSINSTITUT	2509.5	1460.9	1136.2	178.9	145.9	181.9	357.8	482.2	3.4	4.4	4.4	-	-	2513.9
26	MUUT JULKISET RAHOITUSLAITOKSET- ÖVRIGA OFFENTLIGA FINANSIER. INSTITUT	2049.8	1854.3	156.9	-	0.0	26.0	6.8	5.8	-	217.5	217.5	-	-	2267.3
27	ULKOMAALAISTEN RAHOITUSLAITOKSET- UTLÄNDSKA FINANSIERINGSINSTITUT	32.8	-	-	-	-	-	3.4	-	29.4	-	-	-	-	32.8
3	JULKISYHTEISÖT-OFFENTLIGA SAMMANSLUTN. VALTIO-STATEN	2920.9	722.2	626.3	44.4	51.5	1427.3	321.7	449.6	-	129.3	129.2	-	0.1	3050.2
31	KUNNAT JA KUNTAINLIITOT-KOMMUNER OCH KOMMUNALFÖRBUND	1093.1	41.0	41.0	0.1	-	961.4	-	90.6	-	-	-	-	-	1093.1
32	SOSIAALITURVARAHASTOT-SOCIALSKYDDS- FONDER	1807.2	660.7	565.2	44.4	51.1	465.7	321.7	359.0	-	129.3	129.2	-	0.1	1936.5
33	VOITTOA TAVOITTELEMÄTTOMAT YHTEISÖT-ICKE VINSTSYFTANDE SAMMANSLUTNINGAR	20.6	20.4	20.1	0.0	0.4	0.2	-	-	-	-	-	-	-	20.6
4	SIITÄ: ASUNTOYHTEISÖT DÄRÄV: BOSTADSSAMFUND	1298.1	1024.8	656.4	201.5	166.9	218.9	49.8	4.6	-	132.1	132.0	0.1	-	1430.2
5	KOTITALOUIDET-HUSHÄLL ELINKKEINONHARJOITAJIEN KOTITALOUIDET- HÄRINGSIDKARENS HUSHÄLL	818.9	714.5	434.0	149.6	130.8	87.5	16.8	0.2	-	125.4	125.3	0.1	-	944.3
51	FALKANSAAJANOTITALOUIDET-LÖNTAGAR- HUSHÄLL	13708.3	2.9	11517.8	3086.7	3222.3	134.0	2000.4	50.5	2.6	320.5	210.0	110.5	-	14028.7
54	MUUT KOTITALOUIDET-ÖVRIGA HUSHÄLL ULKOMMAT-UTLÄNDET	2435.6	2139.0	450.6	629.2	1059.2	33.9	241.7	20.9	-	169.0	169.0	0.0	-	2604.6
59	1-6 KAIKIAAN-INLLES SITÄ: LUOTONANTO YLEISÖLLE DÄRÄV: UTLÄNING TILL ALLMÄNNHETEN	10609.2	2.9	8719.2	2349.6	1917.1	100.1	1755.1	29.2	2.6	151.3	41.0	110.3	-	10760.5
6	663.5	659.5	305.8	107.8	245.9	0.4	0.1	3.6	0.4	-	0.1	-	-	-	663.7
10029.2	7231.0	7231.0	-	207.6	115.9	226.5	2248.1	115.9	226.5	-	-	-	-	-	10029.2
116785.7	2005.8	94689.8	84663.9	5290.5	4735.5	5763.8	3320.2	8240.3	3320.2	2765.9	1212.1	1045.4	110.6	56.2	117997.9
45829.8	94.1	30942.9	21243.5	5110.9	4588.5	4223.6	7755.6	2510.4	303.2	644.7	478.0	110.6	56.2	-	46474.5

LUOTTOJEN NOSTOT LUOTONANTAJASEKTOREITTAIN JA LUOTONSAAJATOIMIALOITTAIN VUOSINELJÄNNEKSEN AIKANA, MILJ. MK
 UTTAG AV KREDITER ENLIGT KREDITTVÄRSSEKTORER OCH KREDITTAGARENS NÄRINGSOMRÅDEN UNDER ÅRSKVARTALET, MILJ. MK

	2	21	22	221	222	223	24	25	26	27	3	31	32	33	2..3
	RAHOITUS- LAITOKSET	SUOMEN PANKKI	RANA- LAITOKSET	LINE- PANKIT	SKÄSTO- PANKIT	OSIUS- PANKIT	VAKUUTUS- LAITOKSET	MUUT YKSIT. RAHOITUS- LAITOKSET	MUUT JULKIS. RAHOITUS- LAITOKSET	ULKOM. RAHOITUS- LAITOKSET	JULKIS- YHTEISÖT	VALTIO	KUNNAT; VALT. VAR. VALITE- TYT LAINAT	SOSIAALI- TURVA- RAHASTOT	2..3
	FINAN- SIERINGS- INSTITUT	FINLANDS BANK	PENNING- INSTITUT	AFFÄRS- BANKER	SPAR- BANKER	ANDELS- BANKER	FÖR- SÄKRINGS- INSTITUT	ÖVR. PRIVATA FINANSIER. INSTITUT	LAITOKSET FINANSIER. INSTITUT	UTLÄNDSKA FINANSIER. INSTITUT	OFFENTLIGA SAMMAN- SLUTNINGAR	STATEN	KOMMUNER; UR STATSMEDEL FORMEDLADE LÅN	SOCIAL- SKYDDS- FONDER	INLLES
OO ERIITTELEMÄTÖN ELINKEINOTOIMINTA-															
ODIFFERENTIERAD NÄRINGSVERKSAMHET	1115.5	-	636.0	608.5	0.0	27.4	47.9	430.2	-	1.4	-	-	-	-	1115.5
A MAATALOUS-, KALA- JA RIISTATALOUS															
JORDBRUK, FISKE, JAKT O JAKTVÅRD	1207.9	-	1058.9	96.2	270.7	692.0	19.9	97.3	11.1	20.8	13.8	13.8	-	-	1221.8
B METSÄTALOUS- SKOCSBRUK	166.6	-	49.9	18.4	10.0	21.5	90.3	26.5	-	-	0.2	0.2	-	-	166.8
C KAIVOS- JA KAIVANNAISTOIMINTA															
GRUVOR O MINERALBROT	103.9	-	66.1	46.1	6.4	13.5	4.1	33.4	0.4	-	1.0	1.0	-	-	104.9
D TEOLLISUUS- TILLVERKNINGSINDUSTRI	9427.8	510.8	3192.8	2791.7	185.0	216.1	3054.0	1455.8	1120.0	94.3	47.0	47.0	-	-	9474.8
E ENERGIA- JA VESIHUOLTO															
ENERGI- O VATTENFÖRSÖRJNING	339.4	-	169.4	160.4	4.1	4.9	69.3	62.2	38.5	-	0.0	0.0	-	-	339.4
F RAKENTAMINEN- BYGGVERKSAMHET	2051.8	-	1124.5	651.2	158.0	315.3	448.2	348.9	140.3	-	14.3	14.3	-	-	2076.2
G KAUPPA- HANDEL	5293.0	-	2563.6	1975.3	235.9	352.4	507.0	1706.8	488.4	27.2	4.4	4.4	-	-	5297.4
H MAJOITUS- JA RAVITSEMISTOIMINTA															
HOTELL- O RESTAURANGVERKS.	490.0	-	383.8	305.0	31.4	47.4	42.0	49.5	14.7	-	-	-	-	-	490.0
I KULJETUS- TRANSPORT	1294.9	-	779.5	574.9	85.0	119.6	203.1	132.5	165.4	14.4	-	-	-	-	1294.9
J TIETOLIKENNE															
POST- O TELEKOMMUNIKATIONER	155.3	-	50.9	46.0	0.2	4.7	7.6	34.7	3.9	58.1	-	-	-	-	155.3
L KIINTEISTÖ-, PUHTAUS JA VUOKR. PALV.															
FASTIGHETS-, RENG.- O UTHYRN. TJÄNSTER	2498.3	-	1720.7	1102.5	197.1	421.0	294.7	367.6	93.1	22.2	33.9	33.9	-	-	2532.2
M TEKN. PALV. JA PALVELUT LIINE-ELÄMÄLLE															
TEKN. TJÄNSTER O UPPODRAGSVERKS.	1203.3	-	962.1	776.6	67.1	118.3	93.9	110.0	37.3	0.0	11.2	11.2	-	-	1214.5
O KOULUTUS JA TUTKIMUS															
UTBILDNING O FORSKNING	134.6	-	33.0	21.2	6.9	4.9	93.5	8.2	0.0	-	0.7	0.7	-	-	135.3
P TERVEYS- JA SOSIAALIPALVELUT															
HÄLSO-, SJUK- O SOSIALVÅRD	219.3	-	87.8	45.1	8.9	33.9	125.8	4.4	1.3	-	0.1	0.1	-	-	219.4
R VIRKISTYS- JA KULTTUURIPALVELUT															
REKREATION O KULTUR	263.3	-	137.0	72.0	27.0	37.9	36.8	30.0	59.4	-	0.3	0.3	-	-	263.6
S JÄRJESTÖ- JA USKONNOLLINEN TOIM.															
ORGANISATIONER O RELIG. VERKS.	38.2	-	31.9	25.6	2.0	4.4	5.9	0.4	-	-	-	-	-	-	38.2
T MUUT PALVELUT- ÖVRIGA TJÄNSTER	242.9	-	145.3	100.1	20.0	25.3	4.9	50.3	0.9	41.5	-	-	-	-	242.9
OO-T KAIKKIIN- INLLES	26255.4	510.8	13192.9	9416.8	1315.5	2460.6	5149.0	4947.9	2174.8	280.0	126.9	126.9	-	-	26382.3
KAIKKIIN (+ ASUNTOYHTEISÖT) - INLLES (+ BOSTADSSAMFUND)	26835.9	510.8	13654.7	9696.4	1404.1	2554.2	5216.8	4993.2	2180.4	280.0	1463.1	1455.3	7.7	-	28299.0

LUOTTOJEN KUOLETUKSET LUOTONANTAJASEKTOREITTAIN JA LUOTONSAAJAINALIOITTAIN VUOSINELJÄNNEKSEN AIKANA, MILJ. MK
AMORTERINGAR AV KREDITER ENLIGT KREDITGIVARENS SEKTOR OCH KREDITTAGARENS NÄRINGSÖREN UNDER ÅRSKVARTALET, MILJ. MK

TAULU-TABELL: 2.1.2.5.2

	2	21	22	221	222	223	24	25	26	27	3	31	32	33	2..3	
	RAHOITUS- LAITOKSET	SUOMEN PANKKI	RAHA- LAITOKSET	LIIKE- PANKIT	SÄKSTÖ- PANKIT	OSUUS- PANKIT	VAKUUTUS- LAITOKSET	MUUT YKSIT. RAHOITUS- LAITOKSET	MUUT JULKIS. RAHOITUS- LAITOKSET	ULKOM. RAHOITUS- LAITOKSET	JULKIS- YHTEISÖT	VALTIO	KUNNAT-VALT. VAR. VÄLITE-	SOSIAALI- TURVA- TURVA- RABASTOT	2..3	
	FINAN- SIERINGS- INSTITUT	FINLANDS BANK	PENNING- INSTITUT	AFFARS- BANKER	SPAR- BANKER	ANDELS- BANKER	FÖR- SÄKRINGS- INSTITUT	ÖVR. PRIVATA FINANSIER. INSTITUT	ÖVR. OFFENTL. FINANSIER. INSTITUT	UTLÄNDSKA FINANSIER. INSTITUT	OFFENTLIGA SAMMAN- SLUTNINGAR	STATEN	KOMMUNER; UR STATSMEDEL FÖRMEDLADE LÅN	SKYDDS- FONDER	INALLLES	2..3
OO ERITTELEMÄTÖN ELINKEINOTOIMINTA-																
ODIFFERENTIERAD NÄRINGSVERKSAMHET	1388,7	-	1014,8	998,1	0,8	16,0	58,7	315,0	0,2	-	-	-	-	-	-	1388,7
A MAATALOUS-, KALA- JA RIISTATALOUS																
JORDBRUK, FISKE, JAKT O JAKTVÅRD	1674,1	-	1380,0	152,3	450,3	777,5	47,3	183,7	20,5	42,5	40,9	40,9	0,0	-	-	1715,0
B METSÄTALOUS- SKOGSBRUK	113,3	-	70,8	40,4	11,4	19,0	4,5	36,8	1,2	-	128,2	128,2	-	-	-	241,5
C KAIIVOS- JA KAIVANNAISTOIMINTA																
GRUVOR O MINERALBROT	153,4	-	92,1	77,0	7,4	7,7	8,1	49,4	3,7	-	-	-	-	-	-	153,4
D TEOLLISUUS- TILVERKNINGSINDUSTRI	9496,3	80,0	5308,8	4868,6	253,4	186,7	1234,5	1615,3	1138,2	119,5	51,0	31,5	-	-	19,5	9547,2
E ENERGIA- JA VESIRIHOLO																
ENERGI- O VATTENFÖRSÖRJNING	586,6	5,8	429,2	414,1	7,4	7,7	83,3	57,9	10,4	-	39,8	9,5	-	30,3	626,4	
F RAKENTAMINEN- BYGGVERKSAMHET	3130,0	-	2127,9	1398,0	379,8	350,0	414,7	463,1	123,5	0,8	1,8	0,5	-	1,2	3131,8	
C KAUPPA- HANDEL	7507,9	-	4225,7	3452,8	477,8	295,1	705,7	2053,4	492,2	30,8	6,6	1,6	-	5,0	7514,5	
H MAJOITUS- JA RAVITSEMISTOIMINTA																
HOTELLI- O RESTAURANGVERKS.	654,1	-	484,5	359,1	55,5	70,0	80,8	67,8	21,1	-	0,1	0,1	-	-	654,2	
I KULJETUS- TRANSPORT	1409,1	4,4	798,2	535,7	147,0	115,5	241,0	169,4	181,7	14,4	4,7	4,7	-	-	1413,8	
J TIETOLIIKENNE																
POST- O TELEKOMMUNIKATIONER	176,2	-	44,4	42,8	0,5	1,1	5,3	42,6	12,3	71,6	64,5	64,5	-	-	240,7	
L KIINTEISTÖ-, PURTAUS JA VUOKR. PALV.																
FASTIGHETS-, RENG. - O UTHYRN. TJÄNSTER	2253,4	0,1	1545,8	1012,7	359,1	174,0	308,0	360,5	23,7	15,3	0,6	0,6	-	-	2254,0	
M TEKN. PALV. JA PALVELUT LIIKE-ELÄMÄLLE																
TEKN. TJÄNSTER O UPPDRAGSVERKS.	2133,4	-	1770,6	1493,5	168,1	109,0	184,1	122,3	50,7	5,6	3,2	3,2	-	-	2136,6	
O KOULUTUS JA TUTKIMUS																
UTBILDNING O FORSKNING	69,9	-	52,6	36,6	12,5	3,5	7,2	9,6	0,4	-	0,5	0,5	-	-	70,4	
P TERVEYS- JA SOSIAALIPALVELUT																
HÄLSO-, SJUK- O SOSIALVÅRD	182,3	-	145,0	105,2	19,8	20,1	24,3	4,4	8,6	-	-	-	-	-	182,3	
R VIRKISTYS- JA KULTTUURIPALVELUT																
REKREATION O KULTUR	257,0	-	202,7	165,8	18,3	18,6	15,8	13,6	24,9	-	0,5	0,5	-	-	257,5	
S JÄRJESTÖ- JA USKONNOLLINEN TOIM.																
ORGANISATIONER O RELIG. VERKS.	72,2	-	57,8	46,9	2,4	8,5	10,5	0,3	3,6	-	-	-	-	-	72,2	
T MUUT PALVELUT- ÖVRIGA TJÄNSTER	193,7	0,8	127,4	64,2	35,9	27,3	5,0	60,2	0,3	-	-	-	-	-	193,7	
OO-T KAIKKIAAN- INALLLES	31451,6	91,2	19878,6	15263,7	2407,5	2207,4	3438,8	5625,3	2117,1	300,6	342,4	286,4	0,0	56,1	31794,0	
KAIKKIAAN (+ ASUNTOYHTEISÖT) - INALLLES (+ BOSTADSSAMFUND)	32270,5	91,2	20593,1	15697,7	2557,2	2338,2	3526,2	5642,0	2117,4	300,6	467,8	411,7	0,1	56,1	32738,3	

	2	21	22	221	222	223	24	25	26	27	3	31	32	33	2..3
	RAHOITUS- LAITOKSET	SUOMEN PANKKI	RAHA- LAITOKSET	LIIKE- PANKIT	SÄÄSTÖ- PANKIT	OSUUS- PANKIT	VAKUUTUS- LAITOKSET	RAHOITUS- LAITOKSET	RAHOITUS- LAITOKSET	ULKOM. RAHOITUS- LAITOKSET	JULKIS- YHTEISÖT	VALTIO	KUNNAT; VALT. VAR. VALITE- TYT LAINAT	SOSIAALI- TURVA- RAHASTOT	KAIKKIAAN
	FINAN- SIERING- INSTITUT	FINLANDS BANK	PENNING- INSTITUT	AFFÄRS- BANKER	SPAR- BANKER	ANDELS- BANKER	FÖR- SÄKRINGS- INSTITUT	ÖVR. PRIVATA FINANSIER. INSTITUT	RAHOITUS- LAITOKSET	UTLÄNDSKA FINANSIER. INSTITUT	OFFENTLIGA SAMMAN- SLUTNINGAR	STATEN	KOMMUNER; UR STATSMEDEL FÖRMEDLADE LÅN	SKYDDSS- FONDER	
1	YHTEISÖVIRTYKSET - SAMMANSLUTNINGSFÖRETAG	314098,0	1611,2	166550,1	130298,5	20301,7	15949,8	23940,5	18444,1	719,4	3626,1	3350,2	0,7	275,2	317724,1
11	JULKISET VIRTYKSET-OFFENTLIGA FÖRETAG	31980,6	889,6	9463,0	9274,9	175,7	12,4	1148,6	2440,4	72,5	2094,0	1951,2	-	142,8	34074,6
12	YKSIYISET ULKOMMAILAISTEN VIRTYKSET- PRIVATA UTLÄNNINGARS FÖRETAG	4625,5	3,9	1027,5	1010,8	11,2	5,5	71,7	2759,5	14,1	22,7	2,7	-	20,0	4648,1
13	YKSIYISET SUOMALAISTEN VIRTYKSET- PRIVATA FINLANDARES FÖRETAG	277493,3	717,7	156060,9	120012,9	20115,1	15932,9	22720,1	13244,1	632,8	1509,5	1396,3	0,7	112,4	279002,7
2	RAHOITUSLAITOKSET-FINANSIERINGSINSTITUT	79511,0	11508,9	53193,2	51091,2	1224,4	877,6	3062,3	832,9	305,5	9293,2	9293,2	-	-	88804,2
21	SUOMEN PANKKI-FINLANDS BANK	76,0	-	0,0	-	0,0	-	-	-	-	-	-	-	-	76,0
22	RAHALAITOKSET-PENNINGINSTITUT	37386,2	914,2	32495,8	32479,1	15,0	1,7	979,0	234,7	132,7	6913,0	6913,0	-	-	44299,1
24	VAKUUTUSLAITOKSET-FÖRSÄKRINGSINSTITUT	1973,5	-	498,6	493,5	0,9	4,2	3,4	-	-	25,4	25,4	-	-	1998,9
25	MUUT YKSIYISET RAHOITUSLAITOKSET- ÖVRIGA PRIVATA FINANSIERINGSINSTITUT	26119,2	424,5	18265,7	16193,9	1208,0	863,8	1944,7	345,2	68,6	81,1	81,1	-	-	26200,3
26	MUUT JULKISET RAHOITUSLAITOKSET- ÖVRIGA OFFENTLIGA FINANSIER. INSTITUT	13785,7	10170,2	1931,9	1922,5	0,8	8,6	60,0	253,0	99,9	2273,7	2273,7	-	-	16059,4
27	ULKOMMAILAISTEN RAHOITUSLAITOKSET- UTLÄNDSKA FINANSIERINGSINSTITUT	171,5	-	2,2	2,2	-	0,0	75,2	-	4,3	-	-	-	-	171,5
3	JULKISYHTEISÖT-OFFENTLIGA SAMMANSLUTN.	33345,7	19,4	8890,9	7475,5	672,2	743,2	4850,2	6497,2	-	16340,0	16318,3	21,2	0,6	49685,8
31	VALTIO-STATEN	11335,8	19,4	1629,1	1600,1	1,7	27,3	309,5	2587,1	-	-	-	-	-	11335,8
32	KUNNAT JA KUNTAINLIITOT-KOMMUNER OCH KOMMUNALFÖRBUND	22003,9	0,0	7258,4	5874,6	670,4	713,3	4540,7	3910,2	-	16340,0	16318,3	21,2	0,6	38344,0
33	SOSIAALITURVARAHASTOT-SOCIALSKYDDSS- FONDER	6,3	-	3,7	0,9	0,0	2,8	-	-	-	-	-	-	-	6,3
4	VOITTOA TAVOITTELEPÄÄTÖMÄT YHTEISÖT-ICKE VINSTSTYFANDE SAMMANSLUTNINGAR	28094,6	-	17184,4	10773,4	3736,5	2674,5	1840,7	471,8	-	26629,0	26314,8	274,3	39,9	54723,5
	SIITÄ: ASUNTOYHTEISÖT														
5	DÄRÄV: BOSTADSSAMFUND KOTITALOUDET-HUSHÅLL	20973,9	-	13636,9	8519,5	2988,3	2129,1	1044,2	335,5	-	24101,0	23854,2	246,8	-	45074,9
51	ELINKEINOVARHOITAJIEN KOTITALOUDET- NÄRINGSIDKARENS HUSHÅLL	208669,7	125,0	192749,8	77477,4	53193,8	62078,6	12495,7	540,4	211,4	15699,9	2315,5	13384,4	-	224369,7
54	PALKANSAAJAKOTITALOUDET-LÖNTAGAR- HUSHÅLL	158005,9	125,0	144438,2	65981,8	41494,8	36961,6	11157,6	200,0	211,4	13706,8	503,5	13203,4	-	171712,7
59	MUUT KOTITALOUDET-ÖVRIGA HUSHÅLL	14283,8	-	14194,9	6309,1	1918,3	5967,5	39,3	1,0	182,1	1,1	180,9	-	-	14465,9
6	ULKOMRAT-UTLANDET	33299,0	-	18120,8	18120,0	0,1	0,8	1562,8	10689,3	1704,9	615,0	615,0	-	-	33914,0
1-6	KAIKKIAAN-INALLIS SIITÄ: LUOTONANTO YLEISÖLLE DÄRÄV: UTLÄNING TILL ALLMÄNNHETEN	697017,6	13264,5	456688,9	295236,1	79128,5	82324,2	47752,2	37475,7	2941,3	72203,3	58206,9	13680,6	315,7	769220,9
		572865,6	1736,3	383742,1	224424,0	77902,3	81415,8	42817,5	23366,5	930,8	48614,5	34618,2	13680,6	315,7	621480,1

	2	21	22	221	222	223	24	25	26	27	3	31	32	33	2..3
	RAHOITUS- LAITOKSET	SUOMEN PANKKI	RAHA- LAITOKSET	LIIKE- PANKIT	SÄÄSTÖ- PANKIT	OSUUS- PANKIT	VAKUUTUS- LAITOKSET	MUUT YKSIT. RAHOITUS- LAITOKSET	RAHOITUS- LAITOKSET	ULKOM. RAHOITUS- LAITOKSET	JULKIS- YHTEISÖT	VALTIO	KUNNAT-VALT. VAR. VALITE- TYT LAINAT	SOSIAALI- TURVA- RAHASTOT	2..3
	FINAN- SIERINGS- INSTITUT	FINLANDS BANK	PENNING- INSTITUT	AFFÄRS- BANKER	SPAR- BANKER	ANDELS- BANKER	FÖR- SÄKRINGS- INSTITUT	ÖVR. PRIVATA FINANSIER. INSTITUT	RAHOITUS- LAITOKSET	UTLÄNDSKA FINANSIER. INSTITUT	OFFENTLIGA SAMMAN- SLUTNINGAR	STATEN	KOMMUNER:UR STATSMEDEL FÖRMEDLADE LÅN	SOCIAL- SKYDD- FONDER	
OO ERITTELEMÄTÖN ELINKÄINOTOIMINTA-															
ODIFFERENTIERAD NÄRINGSVERKSAMHET	7317,1	-	5291,1	4758,8	73,4	458,8	452,5	1545,2	0,7	27,6	-	-	-	-	7317,1
A MAATALOUS-, KALA- JA RIISTATALOUS															
JORDBRUK, FISKE, JAKT O JAKTVÄRD	25350,4	-	23536,0	1911,2	7410,5	14214,3	624,0	995,1	195,3	-	760,8	760,7	0,1	-	26111,3
B METSÄTALOUS- SROGSBRUK	1285,1	-	789,6	331,9	158,4	299,3	372,0	109,1	14,4	-	1052,5	1052,5	-	-	2337,7
C KAIVOS- JA KAIVANNAISTOIMINTA															
GRUOR O MINERALBROT	1242,1	-	741,6	477,0	132,4	132,2	236,4	196,5	67,6	-	156,6	156,6	-	-	1398,7
D TEOLLISUUS- TILLVERKNINGSINDUSTRI	116431,6	1463,8	48909,4	42914,9	3261,8	2732,7	49017,2	6124,7	10487,8	428,7	1121,2	1016,8	-	104,3	117552,7
E ENERGIA- JA VÄTSHUOLTO															
ENERGI- O VÄTSHUOLTO	7723,9	94,8	4284,1	4062,0	129,8	92,3	2411,9	788,6	144,5	-	197,4	165,1	-	32,3	7921,2
F RAKENTAMINEN- BYGGVERKSAMHET	29483,1	-	18904,9	12889,1	3219,0	2796,8	8141,6	2215,3	215,4	5,8	370,1	271,4	-	98,8	29853,3
G KAUPPA- HANDEL	60274,4	-	36122,0	26790,2	4795,6	4536,1	19071,1	4050,4	955,8	75,1	107,9	75,3	-	32,6	60382,3
H MAJOITUS- JA RAVITSEMISTOIMINTA															
HOTELLI- O RESTAURANGVERKS.	7877,0	-	4880,8	3293,5	841,7	745,6	1893,2	587,8	515,2	-	27,3	25,8	-	1,5	7904,3
I KULJETUS- TRANSPORT	20473,4	52,6	8885,7	5385,7	1860,9	1639,2	5963,1	1048,5	4509,1	14,4	169,0	165,5	-	3,5	20642,4
J TIETOLIIKENNE															
POST- O TELEKOMMUNIKATIONER	1589,8	-	263,8	194,2	44,0	25,6	877,1	106,1	284,7	58,1	1159,7	1159,7	-	-	2749,6
L KIINTEISTÖ-, PUHTAUS JA VUOKR. PALV.															
FASTIGHETS-, RENG.- O UTHYRN.TJÄNSTER	40249,3	-	25465,6	15860,8	4813,8	4791,0	7713,2	6211,0	801,8	57,6	111,7	108,8	0,7	2,2	40361,1
M TEKN. TJÄNSTER O UPPEDRAGSVERKS.															
TEKN. TJÄNSTER O UPPEDRAGSVERKS.	21270,0	-	16509,9	12892,9	2079,9	1537,0	3857,2	646,4	246,1	10,5	169,3	169,3	-	-	21439,3
O KOULUTUS JA TUTKIMUS															
UTBILDNING O FORSKNING	1126,2	-	577,5	391,1	125,4	61,0	443,2	85,9	19,6	-	3,5	3,5	-	-	1129,7
P TERVEYS- JA SOSIAALIPALVELUT															
HÄLSO-, SUJK- O SOSIALVÄRD	2402,7	-	1554,2	1006,5	260,3	287,4	740,8	89,1	18,6	-	1,4	1,4	-	-	2404,0
R VIRKISTYS- JA KULTTUURIPALVELUT															
REKREATION O KULTUR	3320,2	-	1989,3	1329,9	367,8	291,5	823,4	238,0	269,5	-	28,5	28,5	-	-	3348,7
S JÄRJESTÖ- JA USKONNOLLINEN TOIM.															
ORGANISATIONER O RELIG. VERKS.	821,5	-	270,3	191,1	27,5	51,7	503,3	31,9	16,0	-	-	-	-	-	821,5
T MUUT PALVELUT- ÖVRIGA TJÄNSTER	2244,7	-	1694,6	804,0	480,5	410,1	316,7	170,4	21,4	41,5	0,0	0,0	-	-	2244,7
OO-T KAIKKIAAN- INALLES	350478,0	1611,2	200666,8	135485,0	30082,3	35099,6	103457,8	25239,3	18783,5	719,4	5437,1	5161,1	0,9	275,2	355915,2
KAIKKIAAN (+ ASUNTOYHTEISÖT) - INALLES (+ BOSTADSAMFUND)	371451,9	1611,2	214303,7	144004,5	33070,5	37228,6	109415,2	26283,5	19119,0	719,4	29538,1	29015,3	247,7	275,2	400990,0

ASUNTO- JA KULUTUSLUOTOJEN EDELLISEN VUODEN LOPUSTA LÄHTIEN, MILJ. MK
BOSTADS- OCH KONSUMTIONSKREDITER FRÅN SLUTET AV FÖREGÅENDE ÅR, MILJ. MK

	ASUNTO- OSAKKEET JA OSUUKSET	ASUNTO- LUOTOJEN YHTIÖKÄ	OPINNOT	KESTO- LUOTOJEN VARAKTIGA KONSUM- TIONSVAROR	MUUT KULUTUS- LUOTOJEN ÖVRIGA KONSUM- TIONSKREDITER	KULUTUS- LUOTOJEN YHTIÖKÄ KONSUMTIONSKREDITER INALLIS
+ NOSTOT I NELJÄNNESEN AIKANA- UTTAG UNDER DET II KVARTALET	4204,1	2837,5	7041,6	1294,1	3005,2	5240,2
- KUOLETUUKSET I NELJÄNNESEN AIKANA- AMORTERINGAR UNDER DET II KVARTALET	3129,8	2915,9	6045,7	1925,6	2474,0	4761,4
+/-ARVOSTUKSET-VÄRDERINGAR *)	93,1	7,4	100,6	-18,8	-35,7	-55,1
- LUOTTOKANTA I NELJÄNNESEN LOPUSSA KREDITBESTÄNDET I SLUT AV I KVARTALET	106105,6	69355,9	175461,5	15079,1	19244,6	46553,8
+ NOSTOT I NELJÄNNESEN AIKANA- UTTAG UNDER DET II KVARTALET	4474,1	2871,7	7345,8	1458,8	2955,1	4528,7
- KUOLETUUKSET I NELJÄNNESEN AIKANA- AMORTERINGAR UNDER DET II KVARTALET	3628,8	3224,3	6853,1	2048,0	2905,2	5152,3
+/-ARVOSTUKSET-VÄRDERINGAR *)	390,2	479,9	870,1	57,0	-536,3	-478,8
- LUOTTOKANTA II NELJÄNNESEN LOPUSSA KREDITBESTÄNDET I SLUT AV II KVARTAL	107341,1	69483,1	176824,3	14547,0	18758,1	45451,3

*) Arvostuksien sisältö myös kirjauskoikaisuja.

Värderingarna innehåller också bokföringskorrigeringar.

ASUNTOLOJUTON LUOTONANTAJASEKTORITAIN EDELLISEN VUODEN LOPUSTA LÄHTIEN, MILJ. MK
BOSTADSKREDITER ENLIGT KREDITTAGARENS SEKTOR FRÅN SLUTET AV FÖREGÅENDE ÅR, MILJ. MK

	2	21	22	221	222	223	24	25	26	27	3	31	32	33	2..3	
RAHOITUS- LAITOKSET	2	21	22	221	222	223	24	25	26	27	3	31	32	33	2..3	
FINAN- SIERINGS- INSTITUT	RAHOITUS- LAITOKSET	SUOMEN PANKKI	RAHA- LAITOKSET	LIIKE- PANKIT	SKÄSTO- PANKIT	OSIUS- PANKIT	VAKUUTUS- LAITOKSET	MUUT YKSIT. RAHOITUS- LAITOKSET	MUUT JULKIS. RAHOITUS- LAITOKSET	ULKOM. RAHOITUS- LAITOKSET	JULKIS- YHTEISÖT	VALTIO	KUNNAT-VALT. VAR. VÄLITE- TYT LAINAT	SOSIAALI- TURVA- RAVASTOT	KATKIKANN	
INSTITUT	FINAN- SIERINGS- INSTITUT	FINLANDS BANK	PENNING- INSTITUT	AFFÄRS- BANKER	SPAR- BANKER	ANDELS- BANKER	FÖR- SÄKRINGS- INSTITUT	ÖVR. PRIVATA FINANSIER. INSTITUT	ÖVR. OFFENTL. FINANSIER. INSTITUT	UTLÄNDSKA FINANSIER. INSTITUT	OFFENTLIGA SAMMAN- SLUTNINGAR	STATEN	KOMMUNER-UR STATSMEDEL FÖRMEDLADE LÅN	SOCIAL- SKYDD- FONDER	INHALLES	7041,6
ASUNTOLOJUTON- BOSTADSKREDITER	4906,9	5,1	4319,1	1995,0	885,6	1438,4	440,1	130,4	4,2	8,1	2134,7	1774,9	359,8	-	7041,6	
+ NOSTOT I NELJÄNNESEN AIKANA- UTTAG UNDER DET II KVARTALET	5587,6	4,0	5299,7	2556,0	1381,3	1362,4	135,1	129,8	6,4	12,6	458,1	172,6	285,3	0,2	6045,7	
- KUOLETUUKSET I NELJÄNNESEN AIKANA- AMORTERINGAR UNDER DET II KVARTALET	100,6	-	73,9	3,4	65,7	4,7	30,6	-3,9	-	-	-	-	-	-	100,6	
+/-ARVOSTUKSET-VÄRDERINGAR *)	134814,2	124,2	121800,9	56951,2	32339,9	32509,8	8035,2	4405,3	362,4	86,2	40647,3	27264,6	13381,9	0,7	175461,5	
- LUOTTOKANTA I NELJÄNNESEN LOPUSSA KREDITBESTÄNDET I SLUT AV I KVARTALET	5391,5	3,8	4976,0	2390,9	915,0	1670,0	157,6	251,8	1,6	0,8	1954,4	1544,0	410,4	-	7345,8	
+ NOSTOT II NELJÄNNESEN AIKANA- UTTAG UNDER DET II KVARTALET	6605,5	2,9	6263,6	3171,0	1594,3	1498,3	208,1	127,8	1,7	1,4	247,6	137,0	110,5	0,1	6853,1	
- KUOLETUUKSET I NELJÄNNESEN AIKANA- AMORTERINGAR UNDER DET II KVARTALET	870,1	-	874,8	732,2	104,1	38,6	-9,1	4,5	-0,1	-0,0	-	-	-	-	870,1	
+/-ARVOSTUKSET-VÄRDERINGAR *)	134470,3	125,0	121388,2	56903,3	31764,7	32720,1	7975,5	4533,8	362,2	85,5	42354,0	28671,6	13681,8	0,6	176824,3	
- LUOTTOKANTA II NELJÄNNESEN LOPUSSA KREDITBESTÄNDET I SLUT AV II KVARTAL																

*) Arvostuksien sisältö myös kirjauskoikaisuja. - Värderingarna innehåller också bokföringskorrigeringar.

TILASTOKESKUS-STATISTIKCENTRALEN: VT23
LUOTTOVIRTAILOSTO II NELJÄNNES 1992-STATISTIKEN ÖVER KREDITSTRÖMMEN II KVARTALET 1992

KULUTUSLUOTOT LUOTONANTAJASEKTORITAIN EDELLISEN VUODEN LOPUSTA LÄHTIEN, MILJ.MK
KONSUMTIONSKREDITER ENLIGT KREDITGIVARENS SEKTOR FRÅN SLUTET AV FÖREGÅENDE ÅR, MILJ.MK

	2	21	22	221	222	223	24	25	26	27	3	31	32	33	2..3
RAHOITUS- LAITOKSET	SUOMEN PANKKI	RAHA- LAITOKSET	LIIKE- PANKIT	SÄÄSTÖ- PÄNKIT	OSUUS- PÄNKIT	VAKUUTUS- LÄITOKSET	MUUT YKSIT. RÄHÖITIS- LAITOKSET	MUUT JULKIS. RAHOITUS- LAITOKSET	ULKOM. RAHOITUS- LAITOKSET	JULKIS- YHTEISÖT	VALTIO	KUNNAT: VALT. VAR. VÄLITE- TYT LAINAT	SOSIAALIT- TURVA- RABASTOT	KAIKKI	
FINAN- SIERINGS- INSTITUT	FINLANDS BANK	PENNING- INSTITUT	AFFÄRS- BANKER	SPAR- BANKER	BANKER	SÄKRINGS- INSTITUT	FÖR- ÖVR. PRIVATA FINANSIER.	ÖVR. PRIVATA FINANSIER.	UTLÄNDSKA FINANSIER.	OFFENTLIGA SAMMAN- SLUTNINGAR	STATEN	KOMMUNER: UR STATSMEDEL FÖREMLADE LÅN	SOCIAL- SKYDDS- FONDER	INLLES	
KULUTUSLUOTOT- KONSUMTIONSKREDITER:															
+ NOSTOT I NELJÄNNESEN AIKANA- UTTAG UNDER DET I KVARTALET	5240,2	-	4088,5	1898,0	836,9	1353,6	11,1	1136,5	3,5	0,6	-	-	-	-	5240,2
- KUOLETUKSET I NELJÄNNESEN AIKANA- AMORTERINGAR UNDER DET I KVARTALET	4761,4	-	3457,9	1481,2	811,8	1164,9	6,8	1287,8	7,8	1,0	-	-	-	-	4761,4
+/-ARVOSTUKSET-VÄRDERINGAR *)	-55,1	-	-57,4	-0,7	-54,5	-2,2	0,0	-0,7	2,9	-	-	-	-	-	-55,1
- LUOTTOKANTA I NELJÄNNESEN LOPUSSA KREDITBESTÄNDET I SLUT.AV I KVARTALET	46553,4	-	37830,0	16959,6	10568,9	10301,5	133,5	8317,3	153,1	119,4	0,3	0,3	-	-	46553,8

+ NOSTOT II NELJÄNNESEN AIKANA- UTTAG UNDER DET II KVARTALET	4528,7	-	2923,4	1175,2	580,7	1167,6	12,3	1582,5	9,2	1,2	-	-	-	-	4528,7
- KUOLETUKSET II NELJÄNNESEN AIKANA- AMORTERINGAR UNDER DET II KVARTALET	5152,3	-	3488,1	1591,6	721,5	1175,1	7,2	1627,9	27,8	1,3	-	-	-	-	5152,3
+/-ARVOSTUKSET-VÄRDERINGAR *)	-478,8	-	-476,1	-492,6	2,3	14,2	-0,0	0,3	-2,9	-	-	-	-	-	-478,8
- LUOTTOKANTA II NELJÄNNESEN LOPUSSA KREDITBESTÄNDET I SLUT.AV II KVARTALET.	45451,0	-	36789,2	16050,6	10430,4	10308,2	138,6	8272,3	131,5	119,4	0,3	0,3	-	-	45451,3

*) Arvostuksiin sisältyy myös kirjauskoikaisuja. - Värderingarna innehåller också bokföringskorrigeringar.

LUOTTOVIRTAILOSTO II NELJÄNNES 1992-STATISTIKEN ÖVER KREDITSTRÖMMEN II KVARTALET 1992

ASUNTO- JA KULUTUSLUOTOT LUOTONSAAJAN SEKTORIN MUKAAN EDELLISEN VUODEN LOPUSTA LÄHTIEN, MILJ.MK
BOSTADS- OCH KONSUMTIONSKREDITER ENLIGT KREDITTAGARENS SEKTOR FRÅN SLUTET AV FÖREGÅENDE ÅR, MILJ.MK

	ASUINRAKENNUKSET BOSTADSBYGGNADER	OSAKKEET JA OSUUDET AKTIER OCH ANDELAR	ASUNTOLOJUTOT YHTEENSK BOSTADSKREDITER INLLES	OPINNOT STUDIER	KESTOKULUTUSTAVARAT VARAKTIGA	MUUT KULUTUSLUOTOT ÖVRIGA	KULUTUSLUOTOT YHTEENSKÄ
LUOTONSAAJIEN SEKTORIT - KREDITTAGARENS SEKTORER:							
NOSTOT KUOLETUKSET UTTAG	AMORTER- INGAR	NOSTOT KUOLETUKSET UTTAG	AMORTER- INGAR	NOSTOT KUOLETUKSET UTTAG	AMORTER- INGAR	NOSTOT KUOLETUKSET UTTAG	AMORTER- INGAR
315,9	284,0	301,7	398,1	-	-	-	-
0,1	35,6	18,0	87,6	-	-	-	-
150,9	52,5	76,5	7,6	-	-	-	-
3610,4	1151,2	197,2	77,1	-	-	-	-
4600,8	5235,6	5116,0	5569,9	-	-	-	-
399,0	496,7	116,9	184,0	5,1	4,6	5,1	5,1
3982,9	4540,2	4604,5	5015,6	467,2	340,5	467,2	467,2
218,9	198,4	394,4	613,3	583,4	215,8	583,4	583,4
8678,2	6758,6	5709,2	6140,2	1055,7	560,9	1055,7	1055,7
51 ELINKAINENHARJOITTAJIEN KOTITALOUDET- NKRINGSIDKARENS HUSHÄLL							
3807,6	1228,3	10805,4	1055,7	3973,4	5960,2	5379,3	9768,6
54 PALKANSAAJAKOTITALOUDET-LÖNTAGAR- HUSHÄLL							
680,6	680,6	680,6	5,1	367,9	649,4	649,4	936,1
59 MUUT KOTITALOUDET-ÖVRIGA HUSHÄLL							
245,5	245,5	245,5	467,2	3407,7	5065,4	4578,9	7869,3
1-5 KAIKKI							
937,8	937,8	937,8	583,4	197,5	245,5	235,0	963,3
9913,7	9913,7	9913,7	1055,7	3973,6	5960,3	5379,3	9768,9

TAULU-TABELL: 5.1.1.3.0

TAULU-TABELL: 5.1.1.3.0

TILASTOKESKUS-STATISTIKCENTRALEN: VT23
 LUOTTOVIRTAAILASTO II NELJÄNNES 1992-STATISTIKEN ÖVER KREDITSTRÖMMEN II KVARTALET 1992
 TAULU-TABELL:5.1.1.4.3

ASUNTO- JA KULUTUSLUOTOT LUOTONSAAJAN SEKTORIN MUKAAN VUOSINELJÄNNÄKSEN LOPUSSA, MILJ. MK
 BOSTADS- OCH KONSUMTIONSKREDITER ENLIGT KREDITTAGARENS SEKTOR I SLUTET AV ÅRSKVARTALET, MILJ. MK

KÄYTTÖTARKOITUS- ANVÄNDNINGSSYFTE:	ASUIN- OSAKKEET JA RAMENNUKSET		ASUNTO- LUOTOT		OPINNOT		KESTO- LUOTOT		MUUT		KULUTUS- LUOTOT	
	BOSTADS- BYGGNADER	AKTIER OCH ANDELAR	BOSTADS- KREDITER	YHTEENSÄ INALLIS	STUDIER	VARAKTIGA KONSUMTIONSKREDITER	VAROR	KONSUMTIONSKREDITER	ÖVRIGA KREDITER	KONSUMTIONSKREDITER	YHTEENSÄ KREDITER	INALLIS
1 YHTEISÖYRITYKSET - SAMMANSL. FÖRETAG	4376,8	3073,6	7450,5	-	-	-	-	-	-	-	-	-
2 RAHOITUSLAITOKSET-FINANSIERINGSINSTITUUT	391,0	77,6	468,6	-	-	-	-	-	-	-	-	-
3 JULKISYHTEISÖT-OFFENTLIGA SAMMANSLUTN.	2594,1	281,0	2875,1	-	-	-	-	-	-	-	-	-
4 YKSITYISET VOITTON TAVOITTELEMÄTTÖMÄT YHTEISÖT-PRIVATA ICKE VINSTSYFTANDE	39467,3	1292,1	40759,3	-	-	-	-	-	-	-	-	-
5 SAMMANSLUTNINGAR	60512,1	64759,2	125271,3	12146,3	14546,9	18758,1	45451,4	-	-	-	-	-
51 ELINKEINOHARJOITTAJIEN KOTITALOUDET- NÄRINGSIDKARENS HUSHÄLL	5427,8	1408,1	6835,9	61,8	1223,6	1880,4	3165,8	-	-	-	-	-
54 PALKANSAAJAKOTITALOUDET-LÖNTAGAR- HUSHÄLL	53100,3	59607,0	112707,3	6251,2	12683,1	16139,7	35074,0	-	-	-	-	-
59 MUUT KOTITALOUDET-ÖVRIGA HUSHÄLL	1984,5	3744,0	5728,5	5833,2	640,5	738,2	7211,9	-	-	-	-	-
1-5 KAIKKIAAN-INALLIS	107341,1	69483,1	176824,3	12146,3	14547,0	18758,1	45451,3	-	-	-	-	-

TILASTOKESKUS-STATISTIKCENTRALEN: VT23
 LUOTTOVIRKATILASTO II NELJÄNNE 1992-STATISTIKEN ÖVER KREDITSTRÖMMEN II KVARTALET 1992
 ULKOMAILTA SUOMEEN MYÖNNETTY PITKÄAIKAISET LUOTOT VÄÄRYRMITTÄIN JA LUOTONSAAJASEKTOREITTAIN
 VUOSINELJÄNNEKSEN LOPUSSA, MRD MK
 FRÅN UTlandet TILL FINLAND BEVILJADE LÅNGFRISTIGA KREDITER ENLIGT FÖRDRAN OCH KREDITTAGARENS
 SEKTOR I SLUTET AV ÅRSKVARTALET, MRD MK

TAULU-TABELL: 6.1.1.1.2.3

	VAATEET- FÖRDRINGAR:	SHEKKI- JA PS. LUOTOT	VEKSELIT VELKAKIRJA- LAINAT	SUORAT VÄLKAKIRJA- LAINAT	VALTION VAROISTA VÄL. LAINAT	MUUT LAINAT ÖVRIGA LÅN LÅN FÖR- MEDLADE UR STATSMEDEL	JOUKKOVELKA- KIRJAT (NIM. ARVO)	MAIKKIAAN INALLE
1	YHTEISÖYRITYKSET - SAMMANSLUTNINGSFÖRETAG	-	-	44,3	-	2,7	12,7	59,7
2	RAHOITUSLAITOKSET-FINANSIERINGSINSTITUT	-	-	19,6	-	-	70,2	89,8
22	RAHALAITOKSET-PENNINGINSTITUT	-	-	13,2	-	-	43,5	56,6
24-27	MUUT RAHOITUSLAITOKSET- ÖVRIGA FINANSIERINGSINSTITUT	-	-	6,4	-	-	26,7	33,2
3	JULKISYHTYISÖT-OFFENTLIGA SAMMANSLUTN.	-	-	5,7	-	-	73,2	78,9
31	VALTIO-STATEN	-	-	4,7	-	-	72,4	77,1
32	KUNNAT JA KUNTAINLIITOT-KOMMUNER OCH KOMMUNALFÖRBUND	-	-	0,9	-	-	0,9	1,8
1-6	MAIKKIAAN-INALLE SIITÄ: LUOTONANTO YLEISÖLLE	-	-	69,5	-	2,7	156,1	228,4
	DÄRAV: UTLÅNING TILL ALLMÄNHETEN	-	-	45,2	-	2,7	13,6	61,5

TAULU-TABELL: 6.1.1.1.0

ULKOMAILTA SUOMEEN MYÖNNETTY PITKÄAIKAISET LUOTOT VÄÄRYRMITTÄIN JA LUOTONSAAJASEKTOREITTAIN VUOSINELJÄNNEKSEN AIKANA, MRD MK
 FRÅN UTlandet TILL FINLAND BEVILJADE LÅNGFRISTIGA KREDITER ENLIGT FÖRDRAN OCH KREDITTAGARENS SEKTOR UNDER ÅRSKVARTALET, MRD MK

	VAATEET- FÖRDRINGAR:	SHEKKI- JA PS. LUOTOT	VEKSELIT VELKAKIRJALAINAT	SUORAT DIREKTA SKULDEDELLÅN	VALTION VARIOISTA VALITETTY LAINAT LÅN FÖRMEDLADE UR STATSMEDEL	MUUT LAINAT ÖVRIGA LÅN	JOUKKOVELKAKIRJAT MASSKULDEBREV	MAIKKIAAN INALLE
1	YHTEISÖYRITYKSET - SAMMANSLUTNINGSFÖRETAG	-	-	-0,2	-	0,1	-0,7	-0,7
2	RAHOITUSLAITOKSET-FINANSIERINGSINSTITUT	-	-	0,4	-	-	-0,0	0,4
22	RAHALAITOKSET-PENNINGINSTITUT	-	-	-0,8	-	-	-2,2	-3,0
24-27	MUUT RAHOITUSLAITOKSET- ÖVRIGA FINANSIERINGSINSTITUT	-	-	1,2	-	-	2,2	3,4
3	JULKISYHTYISÖT-OFFENTLIGA SAMMANSLUTN.	-	-	0,3	-	-	13,8	14,1
31	VALTIO-STATEN	-	-	0,1	-	-	13,9	13,9
32	KUNNAT JA KUNTAINLIITOT-KOMMUNER OCH KOMMUNALFÖRBUND	-	-	0,2	-	-	-0,0	0,2
1-6	MAIKKIAAN-INALLE SIITÄ: LUOTONANTO YLEISÖLLE	-	-	0,5	-	0,1	13,1	13,7
	DÄRAV: UTLÅNING TILL ALLMÄNHETEN	-	-	0,0	-	0,1	-0,7	-0,6



Luottovirrat

Kreditströmmar
1992, 2. neljännes - 2a kvartalet

SVT Suomen Virallinen Tilasto
Finlands Officiella Statistik
Official Statistics of Finland

Central Statistical
Office of Finland

Financing
1992:40

Tiedustelut - Förfrågningar

Anneli Korpelainen
Jyrki Lehtinen
(90) 17 341

NYT SAATAVISSA

Rahoitusmarkkinat kuvina -kuvateos

- * Sisältää n. 100 päivitettyä kuvasivua mm. rahoitusmarkkinoiden rakenteesta, kehityksestä, koroista, instrumenteista ja markkinoilla toimivista yksiköistä; myös pitkäa aikasarjoja.
(Hinta 250,-; Rahoitusmarkkinat monistesarja RT6)

Talouseliittisiä toimenpiteitä (raha- ja korkopolitiikka)

vuodesta 1974 tapahtumajärjestyksessä

- * (Hinta 200,-; Rahoitusmarkkinat monistesarja RT21)

Tiedustelut: Matti Virkkunen (90) 17343550
Tilaukset: Sinikka Kuusisto (90) 17343326

Julkaisujen myynti:

Försäljning:

Hinta — Pris

Tilastokeskus
PL 504
00101 Helsinki
Puh. (90) 173 41

Statistikcentralen
PB 504
00101 Helsingfors
Tel. (90) 173 41

50 mk

ISSN 0784-8382
= Rahoitus
ISSN 0784-9826