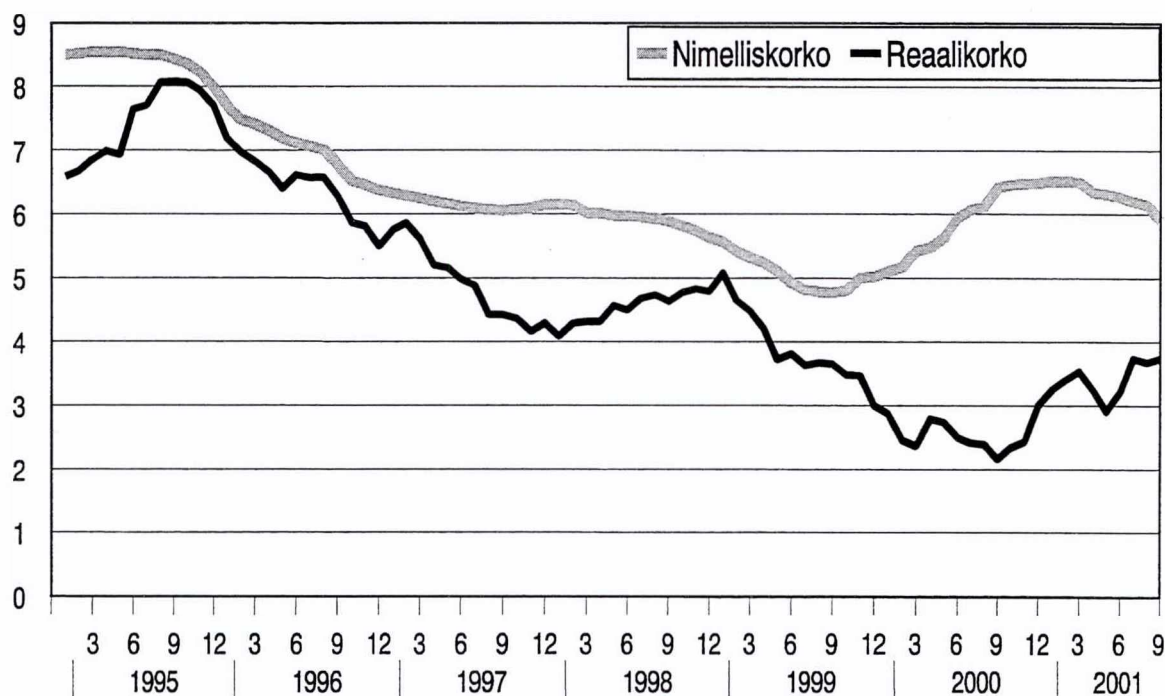


# Luotot, talletukset ja korot

Krediter, depositioner och räntor

2001, syyskuu – september

Kotitalouksien asuntoluottojen nimellis-  
ja reaalikorot vuosina 1995 - 2001, %



# SISÄLLYS

## Taulukot

<b>Kansainväliset korot</b>	
1	Kansainvälisiä korkoja: korot lyhytaikaisilla rahoitusmarkkinoilla kuukausittain..... 6
2	Kansainvälisiä korkoja: korot pitkäaikaisilla rahoitusmarkkinoilla kuukausittain..... 7
<b>Kotimainen anto- ja ottolainaus</b>	
3	Pankkien kotimaiset euroluotot ja -talletukset kauden lopussa, milj. mk ja keskikorot..... 8
4.1	Pankkien kotimaiset, muut kuin euroluotot ja -talletukset kauden lopussa, milj. mk ja keskikorot..... 9
4.2	Muiden rahoitusta välittävien rahalaitosten kotimaiset, muut kuin euroluotot kauden lopussa, milj. mk ja keskikorot..... 9
5	Pankkien uudet kotimaiset euroluotot kauden aikana, milj. mk ja keskikorot..... 10
6	Pankkien kotimaiset euroluotot korkosidonnaisuuden mukaan, milj. mk ja keskikorot..... 11
7	Kotitalouksien euroluotot korkosidonnaisuuden mukaan, milj. mk ja keskikorot..... 12
8	Kotitalouksien asuntoluotot korkosidonnaisuuden mukaan, milj. mk ja keskikorot..... 13
9	Kotimaiset eurotalletukset korkosidonnaisuuksittain kauden lopussa, milj. mk ja keskikorot..... 14

## Syyskuu 2001

D01	Kotimaiset euroluotot kauden lopussa sektoreittain ja luottotyypeittäin..... 15
D02	Kotimaiset euroluotot kauden aikana sektoreittain ja luottotyypeittäin..... 18
D11	Luotot käyttötarkoituksittain kauden lopussa ja kauden aikana..... 20
D12	Kotimaiset euroluotot kauden lopussa ja kauden aikana toimialoittain..... 21
D41	Muun rahalaitoksen hallussa olevat raha- ja pääomamarkkinainstrumentit kauden lopussa..... 23
E01	Kotimaiset eurotalletukset kauden lopussa sektoreittain ja tilityypeittäin..... 24
E41	Markkinaottolainaus ja muu varainhankinta kauden lopussa..... 27
F01	Kotimaiset euroluotot korkosidonnaisuuksittain sekä sektoreittain kauden lopussa ja kauden aikana..... 28
F02	Kotimaiset euroluotot kotitalouksille sekä asuntoluotot kauden lopussa ja kauden aikana..... 31
F03	Kotimaiset eurotalletukset korkosidonnaisuuksittain kauden lopussa..... 33

<b>Tuoteseloste</b> ..... 35
<b>Termiluettelo</b> ..... 50

## INNEHÅLL

## Tabeller

<b>Internationella räntor</b>	
1	Internationella räntor: räntor på den kortfristiga finansmarknaden månatligen..... 6
2	Internationella räntor: räntor på den långfristiga finansmarknaden månatligen..... 7
<b>Inhemska ut- och inlåningen</b>	
3	Bankernas inhemska lån och depositioner i euro vid periodens slut, milj. mk och medelräntor..... 8
4.1	Bankernas övriga inhemska lån och depositioner i utländsk valuta exkl. euro vid periodens slut, milj. mk och medelräntor..... 9
4.2	Övriga monetära finansinstitutens som förmedlar finansiering inhemska lån i utländsk valuta exkl. euro vid periodens slut, milj. mk och medelräntor..... 9
5	Bankernas nya inhemska lån i euro under perioden, milj. mk och medelräntor..... 10
6	Bankernas inhemska lån i euro enligt räntebindning, milj. mk och medelräntor..... 11
7	Hushållens lån i euro enligt räntebindning, milj. mk och medelräntor..... 12
8	Hushållens bostadskrediter enligt räntebindning, milj. mk och medelräntor..... 13
9	Inhemska depositioner i euro efter räntebindning vid periodens slut, milj. mk och medelräntor..... 14

## *September 2001*

D01	Inhemska krediter i euro vid periodens slut efter sektor och kredittyp.....	15
D02	Inhemska krediter i euro under periodens slut efter sektor och kredittyp.....	18
D11	Krediter efter användningssyfte vid periodens slut och under perioden.....	20
D12	Inhemska krediter i euro vid periodens slut och under perioden efter näringsgren.....	21
D41	Övriga monetära finansinstitutens innehav av penning- och kapitalmarknadsinstrum. vid periodens slut.....	23
E01	Inhemska depositioner i euro vid periodens slut efter sektor och kontotyp.....	24
E41	Marknadsinlåning och övrig medelanskaffning vid periodens slut.....	27
F01	Inhemska krediter i euro efter räntebindning och sektor vid periodens slut och under perioden.....	28
F02	Inhemska krediter i euro till hushållen samt bostadskrediter vid periodens slut och under perioden.....	31
F03	Inhemska depositioner i euro efter räntebindning vid periodens slut.....	33

<i>Produktbeskrivning</i> .....	40
---------------------------------	----

<i>Terminologi</i> .....	50
--------------------------	----

## **CONTENTS**

### *Tables*

#### *International interest rates*

1	International interest rates: rates on short-term financial market monthly.....	6
2	International interest rates: rates on long-term financial market monthly.....	7

#### *Domestic lending and borrowing*

3	Domestic banks' loans and deposits in EURO at the end of period, mill. FIM and average interest rates.....	8
4.1	Domestic banks' loans and deposits other than those in EURO at end of period, mill. FIM and average interest rates.....	9
4.2	Domestic loans other than those in EURO of other monetary financial institutions practising financial intermediation at the end of period, mill FIM and average interest rates.....	9
5	New domestic banks' loans in EURO during the period, mill. FIM and average interest rates.....	10
6	Domestic banks' loans in EURO by interest rate linkage, mill. FIM and average interest rates.....	11
7	Households' loans in EURO by interest rate linkage, mill. FIM and average interest rates.....	12
8	Households' housing loans by interest rate linkage, mill. FIM and average interest rates.....	13
9	Domestic deposits in EURO by interest rate linkage, mill. FIM and average interest rates.....	14

## *September 2001*

D01	Domestic loans in EURO at the end of period by sector and type of credit.....	15
D02	Domestic loans in EURO during the period by sector and type of credit.....	18
D11	Lending at the end and during the period by purpose.....	20
D12	Domestic loans in EURO at the end of and during the period by industry.....	21
D41	Money and capital market instruments in possession of other monetary financial institution at the end of period.....	23
E01	Domestic deposits in EURO at end of period by sector and type of accounts.....	24
E41	Market-determined deposits and other fund raising at end of period.....	27
F01	Domestic loans in EURO by interest rate linkage and sector at the end of and during the period.....	28
F02	Domestic loans in EURO to households and housing loans at the end of and during the period.....	31
F03	Domestic deposits in EURO by interest rate linkage at the end of period.....	33

<i>Product Description</i> .....	45
----------------------------------	----

<i>Glossary</i> .....	50
-----------------------	----

**KATSAUS LUOTTOIHIN, TALLETUksiIN JA KORKOIHIN SYYSKUUSSA 2001****Euroalueen korot laskivat tammi-syyskuussa**

Euroalueen lyhyt rahamarkkinakorko oli syyskuussa 3,98 prosenttia. Korko laski tammi-syyskuussa 0,96 prosenttiyksikköä. Euroopan keskuspankin ohjauskorko rahaliittomaita varten laski tammi-syyskuussa prosenttiyksikön verran 3,75 prosenttiin. Vuoden aikana Iso-Britanniassa lyhyt korko laski 1,47 prosenttiyksikköä ja Tanskassa 1,81 prosenttiyksikköä. Muista OECD-maista Yhdysvaltain lyhyt korko laski vuoden aikana 3,73 prosenttiyksikköä ja Kanadan korko 2,35 prosenttiyksikköä 3,49 prosenttiin.

Euroalueen pitkä rahamarkkinakorko oli syyskuussa 5,04 prosenttia. Korko laski vuoden aikana 0,43 prosenttiyksikköä. Saksan pitkä korko laski vuoden aikana puoli prosenttiyksikköä ja Suomen pitkä korko laski 0,43 prosenttiyksikköä. Muista OECD-maista Sveitsin pitkä korko laski vuoden aikana 0,69 prosenttiyksikköä ja Yhdysvaltain korko 0,68 prosenttiyksikköä 5,41 prosenttiin.

**Uusia kotimaisia euroluottoja myönnettiin elinkeino- ja yritystoiminnalle tammi-syyskuussa 17,2 miljardia mk enemmän kuin vuoden 2000 tammi-syyskuussa**

Elinkeino- ja yritystoiminnalle myönnettyjä euromääräisiä pankkiluottoja oli syyskuun lopussa 139,3 miljardia mk ja niiden keskiporko oli 5,52 prosenttia. Näistä luotoista osuuspankkien antamia oli 32,4 miljardia mk ja niiden korko oli 6,21 prosenttia. Maa- ja metsätaloudelle myönnettyjä pankkiluottoja oli 15,7 miljardia mk ja niiden keskiporko oli 6,53 prosenttia. Teollisuusluottojen, joita oli syyskuun lopussa 32,4 miljardia mk, korko oli 5,23 prosenttia.

Uusia euroluottoja pankit myönsivät elinkeino- ja yritystoiminnalle tammi-syyskuussa 68 miljardia mk ja niiden keskiporko oli 5,51 prosenttia. Näistä luotoista oli teollisuusluottoja 23,6 miljardia mk ja kiinteistö- ja vuokraustoimialan luottoja 13,3 miljardia mk. Vuoden 2000 tammi-syyskuussa uusia euroluottoja myönnettiin 50,7 miljardia mk ja niiden keskiporko oli 5,15 prosenttia.

**Uusia asuntoluottoja kotitaloudet nostivat 38,1 miljardia mk tammi-syyskuussa**

Pankkien kotimaisen euromääräisen antolainauksen, kaikkiaan 401,8 miljardia markkaa, keskiporko oli syyskuun lopussa 5,61 prosenttia. Euromääräinen antolainaus kasvoi vuoden aikana 35,3 miljardia mk. Uusia kotimaisia euroluottoja ml. valtion varoista välitetyt lainat nostettiin tammi-syyskuussa 176,6 miljardia mk ja näiden luottojen keskiporko oli 5,34 prosenttia. Vuoden 2000 vastaavana aikana uusia euroluottoja nostettiin 148,7 miljardia mk ja niiden keskiporko oli 5,07 %.

Euromääräisistä luotoista yrityksille ja asuntoyhteisöille myönnettyjä oli syyskuun lopussa 135,2 miljardia mk ja niiden keskiporko oli 5,32 prosenttia. Näistä luotoista asuntoyhtiöille myönnettyjä luottoja oli 18,9 miljardia mk. Uusia euroluottoja yritykset ja asuntoyhteisöt nostivat tammi-syyskuussa 66,4 miljardia mk ja niiden keskiporko oli 5,37 prosenttia. Edellisen vuoden vastaavana aikana yritykset nostivat uusia euroluottoja 45,6 miljardia mk.

Kotitalouksille myönnettyjä euroluottoja oli syyskuun lopussa 222,3 miljardia mk ja niiden keskiporko oli 6 prosenttia. Uusia euroluottoja kotitaloudet nostivat tammi-syyskuussa 54,6 miljardia mk ja niiden keskiporko oli 6,02 prosenttia. Edellisen vuoden vastaavana aikana kotitalouksien uusia euroluottoja oli 49,6 miljardia mk ja niiden korko oli 5,89 %. Kotitalouksien euroluotoista oli asuntoluottoja syyskuun lopussa 157 miljardia mk ja niiden keskiporko oli 5,91 prosenttia. Uusia asuntoluottoja kotitaloudet nostivat tammi-syyskuussa 38,1 miljardia mk ja niiden keskiporko oli 5,77 prosenttia. Näistä luotoista oli euriborkorkoihin sidottuja 20,8 miljardia mk ja primekorkoihin sidottuja 16,3 miljardia mk.

Kotimaisista euroluotoista pl. valtion varoista välitetyt luotot peruskorkoon sidottuja oli 3,1 %, euriborkorkoihin sidottuja oli 47,3 %, primekorkoihin sidottuja 34,5 %, ja kiinteäkorkoisia 6,9 %. Vuoden aikana peruskorkosidonnaiset luotot supistuivat 3,8 miljardia mk, euriborkorkosidonnaiset luotot kasvoivat 21,3 miljardia mk ja primekorkosidonnaiset luotot kasvoivat 10,3 miljardia mk.

#### Kotitalouksien talletuksista 146 miljardia mk matalakorkoisilla käyttelytileillä

Kotimaisia eurotalletuksia oli syyskuun lopussa 338,1 miljardia mk, mikä on 23,5 miljardia mk enemmän kuin vuoden 2000 syyskuun lopussa. Eurotalletuksista oli euriborkorkosidonnaisia 31 miljardia mk, pankkien omiin viitekorkoihin sidottuja 98,6 miljardia mk ja kiinteäkorkoisia 180,5 miljardia mk. Käyttelytileillä oli eurotalletuksia 220,1 miljardia mk syyskuun lopussa, määräaikaistileillä 72,5 miljardia mk ja muilla tileillä 45,5 miljardia mk. Talletuksista lähdeverollisia oli 251,1 miljardia mk. Eurotalletusten keskiprosentti oli syyskuun lopussa 1,9 prosenttia.


Eurotalletuksista oli syyskuun lopussa kotitalouksien talletuksia 249,5 miljardia mk, yritysten ja asuntoyhteisöjen talletuksia 61,3 miljardia mk sekä kuntien ja kuntayhtymien talletuksia 5,7 miljardia mk. Kotitalouksien eurotalletukset kasvoivat tämän vuoden tammi-syyskuussa 4,9 miljardia mk. Kotitalouksilla oli talletuksia 27,2 miljardia mk enemmän kuin vastaavasti luottoja pankeissa. Sen sijaan yrityksillä ja asuntoyhteisöillä oli euromääräisiä pankkiluottoja 74 miljardia mk enemmän kuin eurotalletuksia pankeissa. Tämän vuoden syyskuun lopussa pankeissa oli kotimaisia euroluottoja 63,7 miljardia mk enemmän kuin euromääräisiä talletuksia. Vuotta aiemmin luottoenemmyyttä oli 51,9 miljardia mk.

#### Kotimaiset muut kuin euroluotot ja -talletukset kasvoivat tammi-syyskuussa

Kotimaisten muiden kuin euroluottojen kanta oli syyskuun lopussa 9,9 miljardia mk ja luottojen keskiprosentti oli 4,45 %. Luottokanta kasvoi tammi-syyskuussa 2,7 miljardia mk ja vuoden aikana 2,1 miljardia mk. Näistä luotoista ulkomaisten pankkien antamia luottoja oli 1,4 miljardia mk syyskuun lopussa.

Muita kuin kotimaisia eurotalletuksia oli syyskuun lopussa 8,9 miljardia mk ja niiden keskiprosentti oli 3,02 %. Talletukset kasvoivat tammi-syyskuussa 2 miljardia mk ja vuoden aikana 939 milj. mk. Näistä talletuksista liikepankeissa oli syyskuun lopussa 92,2 %.

### Kotimaiset euroluotot ja -talletukset 30.9.2001, milj. mk



- (1) Yritykset ja asuntoyhteisöt, (2) Voittoa tavoittelemattomat yhteisöt  
(3) Julkisyhteisöt pl. valtio yhteensä

Taulukko 1. Kansainvälisiä korkoja: korot lyhytaikaisilla rahoitusmarkkinoilla kuukausittain

	2001																			
	2000	IV	V	VI	VII	VIII	IX	X	XI	XII	I	II	III	IV	V	VI	VII	VIII	IX	
<b>EU-maat</b>																				
Iso-Britannia	6,20	6,23	6,13	6,11	6,13	6,12	6,08	6,00	5,88	5,75	5,69	5,46	5,33	5,16	5,19	5,19	4,93	4,65		
Kreikka	8,70	8,50	8,10	8,20	8,10	7,60	7,00	6,30	5,20											
Ruotsi	3,99	3,96	3,94	4,03	4,00	3,94	3,99	4,00	4,07	4,07	4,10	4,06	3,94	4,01	4,17	4,31	4,28	4,01		
Tanska	4,50	4,67	5,35	5,70	5,65	5,83	5,43	5,41	5,33	5,27	5,14	5,04	4,95	4,94	4,85	4,82	4,57	4,02		
Euroalueen korko	3,93	4,35	4,50	4,58	4,78	4,85	5,04	5,09	4,94	4,77	4,76	4,71	4,69	4,64	4,45	4,47	4,35	3,98		
<b>Muut OECD-maat</b>																				
Sveitsi	2,83	3,04	3,24	3,34	3,38	3,40	3,46	3,45	3,36	3,38	3,36	3,27	3,12	3,15	3,19	3,14	3,10	2,18		
Norja	6,23	6,50	6,72	6,91	7,12	7,33	7,52	7,43	7,42	7,41	7,32	7,39	7,48	7,45	7,42	7,37	7,31	7,14		
Islanti	10,70	10,70	11,20	11,40	11,30	11,30	11,80	11,80	11,80	11,50	11,50	11,10	11,90	11,10	11,20	10,90	10,80			
Tsekin tasavalta	5,30	5,30	5,30	5,30	5,30	5,30	5,40	5,40	5,40	5,30	5,30	5,00	5,00	5,00	5,10	5,30	5,60	5,40		
Puola	16,32	16,86	16,39	16,35	17,18	17,65	16,98	16,84	16,81	16,90	17,40	17,05	16,28	15,98	16,00	14,77	13,81	13,77		
Unkari	10,80	10,80	10,80	10,60	10,60	10,70	11,10	11,80	11,80	11,50	11,10	11,00	11,10	11,10	10,80	10,70	10,80	10,80		
Yhdysvallat	6,28	6,71	6,73	6,67	6,61	6,60	6,67	6,65	6,45	5,62	5,26	4,89	4,53	4,02	3,74	3,66	3,48	2,87		
Kanada	5,50	5,87	5,90	5,87	5,87	5,84	5,83	5,86	5,74	5,44	5,16	4,69	4,61	4,42	4,41	4,31	4,06	3,49		
Meksiko	14,37	15,58	16,61	14,62	15,71	16,15	17,06	18,01	17,41	18,50	18,07	16,47	15,40	12,61	10,27	10,25	8,54	10,88		
Japani	0,08	0,07	0,08	0,18	0,27	0,35	0,48	0,56	0,58	0,48	0,42	0,17	0,06	0,03	0,03	0,04	0,05	0,03		
Korea	7,10	7,10	7,20	7,20	7,00	7,10	7,00	7,00	6,90	6,40	5,70	5,70	5,80	5,90	5,70	5,30	4,90	4,70		
Australia	6,04	6,31	6,23	6,20	6,49	6,57	6,41	6,33	6,20	5,91	5,59	5,14	4,86	4,89	4,97	5,04	4,95	4,55		
Uusi Seelanti	6,49	6,77	6,88	6,83	6,74	6,66	6,65	6,64	6,71	6,53	6,48	6,25	5,97	5,79	5,82	5,79	5,83	5,57		

Korot ovat julkaisusta "OECD Main Economic Indicators". Kuvattut korot ovat kolmen kuukauden rahamarkkinakorkoja.

Taulukko 2. Kansainvälisiä korkoja: korot pitkäaikaisilla rahoitusmarkkinoilla kuukausittain

	2001																	
	IV	V	VI	VII	VIII	IX	X	XI	XII	I	II	III	IV	V	VI	VII	VIII	IX
<b>EU- maat</b>																		
Saksa	5,20	5,40	5,20	5,30	5,20	5,30	5,20	5,20	4,90	4,80	4,80	4,70	4,80	5,00	5,00	5,00	4,80	4,80
Iso-Britannia	5,30	5,40	5,20	5,20	5,29	5,34	5,19	5,07	4,90	4,86	4,86	4,73	4,95	5,12	5,20	5,19	4,96	4,96
Ranska	5,84	5,92	5,94	6,00	6,04	5,93	5,92	5,78	5,55	5,48	5,60	5,36	5,47	5,60	5,57	5,46	5,29	5,26
Kreikka	6,10	6,20	6,10	6,10	6,00	6,10	6,00	5,90	5,50	5,40	5,40	5,30	5,28	5,45	5,39	5,40	5,22	5,20
Italia	5,47	5,67	5,51	5,59	5,56	5,63	5,58	5,55	5,30	5,18	5,18	5,13	5,28	5,45	5,39	5,40	5,22	5,20
Espanja	5,18	5,48	5,32	5,45	5,46	5,49	5,43	5,38	5,10	4,96	4,98	4,87	4,90	5,08	5,04	5,06	4,94	4,80
Alankomaat	5,38	5,50	5,31	5,40	5,36	5,41	5,35	5,30	5,03	4,92	4,93	4,84	4,98	5,22	5,17	5,17	4,98	4,98
Belgia	5,48	5,67	5,52	5,60	5,56	5,62	5,57	5,54	5,28	5,14	5,13	5,05	5,17	5,32	5,25	5,26	5,06	5,02
Luxemburg	5,42	5,60	5,37	5,57	5,49	5,57	5,51	5,57	5,21	5,06	5,08	4,93	5,05	5,30	5,15	5,05	4,83	4,67
Portugali	5,50	5,68	5,51	5,64	5,59	5,63	5,58	5,56	5,29	5,15	5,14	5,07	5,21	5,41	5,39	5,39	5,23	5,17
Ruotsi	5,42	5,34	5,13	5,31	5,31	5,26	5,23	5,13	4,92	4,89	4,86	4,75	4,93	5,27	5,38	5,42	5,16	5,26
Itävalta	5,49	5,66	5,52	5,60	5,54	5,57	5,52	5,46	5,21	5,10	5,10	5,01	5,16	5,34	5,27	5,29	5,10	5,07
Tanska	5,68	5,72	5,70	5,69	5,67	5,66	5,55	5,35	5,16	5,09	5,01	4,94	5,31	5,46	5,36	5,18	5,06	5,01
Suomi	5,46	5,59	5,39	5,48	5,43	5,49	5,45	5,40	5,14	5,02	5,02	4,94	5,10	5,29	5,26	5,27	5,06	5,06
Irlanti	5,52	5,47	5,48	5,46	5,58	5,46	5,48	5,24	5,07	5,02	4,98	4,95	5,27	5,37	5,30	5,07	4,95	4,95
Euroalueen korko	5,41	5,52	5,35	5,45	5,40	5,47	5,42	5,34	5,07	5,01	5,02	4,94	5,10	5,26	5,21	5,25	5,06	5,04
<b>Muut OECD-maat</b>																		
Sveitsi	4,14	4,25	4,09	4,04	3,93	3,99	3,97	3,84	3,61	3,50	3,49	3,33	3,53	3,56	3,38	3,36	3,32	3,30
Norja	6,09	6,25	6,09	6,22	6,18	6,34	6,37	6,24	6,01	5,95	5,96	6,01	6,22	6,48	6,59	6,65	6,45	6,40
Islanti	10,70	11,10	11,20	11,80	11,70	10,90	12,20	12,20	11,70	11,00	11,00	9,90	10,90	11,20	11,40	10,70	10,00	9,10
Yhdysvallat	6,14	6,36	6,20	6,08	5,92	6,09	5,98	5,75	5,51	5,62	5,48	5,57	5,88	5,91	5,88	5,58	5,44	5,41
Kanada	5,90	6,10	5,89	5,84	5,77	5,81	5,79	5,78	5,58	5,71	5,69	5,60	5,85	6,03	5,97	6,05	5,85	5,80
Japani	1,74	1,71	1,66	1,69	1,75	1,88	1,81	1,76	1,62	1,51	1,42	1,17	1,31	1,25	1,15	1,30	1,34	1,35
Korea	9,10	9,20	8,80	8,10	8,00	8,20	8,10	7,60	7,00	6,50	6,20	6,90	7,60	7,40	6,90	6,60	6,10	6,00
Australia	6,39	6,27	6,16	6,25	6,28	6,20	6,18	5,77	5,46	5,33	5,23	5,28	5,78	6,03	6,04	6,08	5,54	5,52
Uusi Seelanti	6,84	7,10	6,85	6,73	6,68	6,74	6,70	6,59	6,15	6,06	6,04	5,95	6,26	6,62	6,63	6,74	6,58	6,52

Korot ovat julkaisusta "OECD Main Economic Indicators". Kuvatut korot ovat valtion pitkäaikaisen obligatioiden jälkemarkkinoiden korkoja.



**Taulukko 4.1 Pankkien kotimaiset, muut kuin euroluotot ja -talletukset kauden lopussa, milj. mk ja keskkorot**

	30.04.2001		31.05.2001		30.06.2001		31.07.2001		31.08.2001		30.09.2001	
	Milj. mk	Korko %	Milj. mk	Korko %	Milj. mk	Korko %	Milj. mk	Korko %	Milj. mk	Korko %	Milj. mk	Korko %
<b>A. Muut kuin euroluotot (Antolainaus I)</b>												
Säästöpankit	10	4,79	11	4,78	11	4,52	11	4,13	11	4,13	10	4,07
Osuuspankit	0	0,00	0	0,00	0	0,00	0	0,00	0	0,00	0	0,00
Liikepankit	10 149	5,46	9 579	4,98	9 134	4,84	8 766	4,83	8 202	4,69	8 486	4,45
Ulkomaiset pankit	1 660	5,33	1 661	5,44	1 388	5,05	1 306	5,11	1 233	5,03	1 414	4,46
<b>Yhteensä</b>	<b>11 819</b>	<b>5,44</b>	<b>11 251</b>	<b>5,04</b>	<b>10 533</b>	<b>4,87</b>	<b>10 083</b>	<b>4,87</b>	<b>9 446</b>	<b>4,74</b>	<b>9 910</b>	<b>4,45</b>
<b>Luotonantajasektorit</b>												
1. Muut rahoitusta välitt. rahalaitokset	199	5,33	202	5,13	202	5,25	263	5,07	268	4,82	284	4,43
2. Yleisö yhteensä	11 605	5,44	11 034	5,04	10 316	4,86	9 806	4,86	9 165	4,74	9 613	4,45
3. Julkisyhteisöt (pl. valtio) yhteensä	15	6,02	15	5,88	15	5,56	14	5,55	13	5,55	13	5,39

**B. Muut kuin eurotalletukset**

Säästöpankit	68	1,68	72	1,46	68	1,50	70	1,40	68	1,35	68	1,29
Osuuspankit	111	1,38	107	1,33	112	1,23	119	1,35	109	1,30	114	1,15
Liikepankit	6 293	2,91	8 517	3,41	8 533	3,45	8 782	3,38	8 198	3,23	8 178	3,09
Ulkomaiset pankit	506	3,60	566	3,61	548	3,03	494	3,18	413	3,40	504	2,54
<b>Yhteensä</b>	<b>6 978</b>	<b>2,92</b>	<b>9 263</b>	<b>3,38</b>	<b>9 261</b>	<b>3,38</b>	<b>9 465</b>	<b>3,33</b>	<b>8 788</b>	<b>3,20</b>	<b>8 864</b>	<b>3,02</b>
<b>Tallettajasektorit</b>												
1. Muut rahoitusta välitt. rahalaitokset	0	2,31	0	2,39	1	1,79	1	1,90	2	1,46	1	1,03
2. Yleisö yhteensä	6 959	2,92	9 226	3,38	9 245	3,38	9 435	3,33	8 774	3,20	8 852	3,03
3. Julkisyhteisöt (pl. valtio) yhteensä	19	3,71	37	3,52	15	3,47	29	4,28	12	2,62	11	2,38

**Taulukko 4.2 Muiden rahoitusta välittävien rahalaitosten kotimaiset, muut kuin euroluotot kauden lopussa, milj. mk ja keskkorot**

Luotot yhteensä	88	5,64									81	6,39
<b>Luotonantajasektorit</b>												
1. Muut rahoitusta välitt. rahalaitokset	0	0	0	0	0	0	0	0	0	0	0	0
2. Yleisö yhteensä	88	5,64									75	6,38
3. Julkisyhteisöt (pl. valtio) yhteensä	0	0	0	0	0	0	0	0	0	0	6	6,53



**Taulukko 6. Pankkien kotimaiset euroluotot korkosidonnaisuuden mukaan, milj. mk ja keskikorot**

	30.04.2001		31.05.2001		30.06.2001		31.07.2001		31.08.2001		30.09.2001	
	Milj. mk	Korko %	Milj. mk	Korko %	Milj. mk	Korko %	Milj. mk	Korko %	Milj. mk	Korko %	Milj. mk	Korko %
<b>A. Uudet luotot (Antolainaus I)</b>												
Peruskorko	50	5,81	68	5,78	66	5,49	367	4,58	54	5,09	64	5,14
Euriborkorot	10 182	5,25	8 319	5,40	10 544	5,16	10 655	5,01	9 413	5,11	8 744	4,74
- 1 kk euribor	1 109	5,30	695	5,13	756	5,27	531	5,05	463	5,20	363	4,75
- 3 kk euribor	5 107	4,92	3 403	5,16	3 936	4,89	6 207	4,68	3 261	4,77	3 704	4,37
- 6 kk euribor	957	5,49	812	5,48	1 465	5,02	566	5,34	964	5,02	700	4,88
- 12 kk euribor	2 919	5,70	3 404	5,67	4 334	5,45	3 349	5,57	4 708	5,36	4 059	5,05
Pankkien primekorot	3 158	6,24	4 732	6,09	3 796	6,16	2 727	6,19	2 851	6,18	2 391	5,84
Pankkien muut viitekorot	308	5,45	76	5,87	1 102	4,65	45	6,24	78	5,92	69	4,98
Kiinteät korot	1 535	5,59	1 001	5,68	1 846	5,46	2 184	5,48	1 078	5,43	1 014	4,82
Muut korot ja tilastollinen ero	6 555	5,20	5 625	5,09	5 479	4,95	5 758	4,95	4 445	4,88	5 543	4,55
<b>Yhteensä</b>	<b>21 788</b>	<b>5,40</b>	<b>19 821</b>	<b>5,49</b>	<b>22 833</b>	<b>5,28</b>	<b>21 736</b>	<b>5,18</b>	<b>17 919</b>	<b>5,25</b>	<b>17 825</b>	<b>4,84</b>
<b>B. Kanta (Antolainaus I)</b>												
Peruskorko	13 748	6,53	13 256	6,53	12 922	6,50	12 784	5,83	12 630	5,82	12 422	5,81
Euriborkorot	174 891	6,04	176 970	5,97	180 486	5,86	181 740	5,80	185 610	5,72	188 022	5,56
- 1 kk euribor	10 086	6,10	10 364	5,93	10 136	5,83	9 499	5,86	9 590	5,75	9 450	5,29
- 3 kk euribor	57 743	5,91	58 108	5,87	57 770	5,77	57 739	5,69	57 893	5,61	57 870	5,40
- 6 kk euribor	35 072	5,76	34 776	5,66	35 361	5,52	35 254	5,47	35 600	5,40	35 426	5,28
- 12 kk euribor	71 466	6,27	73 303	6,20	76 443	6,10	78 484	6,03	82 058	5,94	84 813	5,82
Pankkien primekorot	135 831	6,38	137 148	6,37	137 844	6,36	137 557	6,36	137 610	6,31	137 090	5,98
Pankkien muut viitekorot	3 926	6,51	3 458	6,53	3 536	6,37	3 332	6,39	3 213	6,29	3 634	5,56
Kiinteät korot	28 989	5,02	27 958	4,99	27 690	4,98	27 361	4,99	27 249	4,97	27 292	4,96
Muut korot ja tilastollinen ero	30 394	5,34	30 155	5,30	29 546	5,22	29 397	5,18	29 161	5,14	29 083	5,01
<b>Yhteensä</b>	<b>387 779</b>	<b>6,05</b>	<b>388 944</b>	<b>6,01</b>	<b>392 024</b>	<b>5,95</b>	<b>392 170</b>	<b>5,90</b>	<b>395 473</b>	<b>5,84</b>	<b>397 543</b>	<b>5,63</b>

Korjattu tiedot - Korrigerade uppgifter - Revised data

**Taulukko 7. Kotitalouksien euroluotot korkosidonnaisuuden mukaan, milj. mk ja keskikorot**

	30.04.2001		31.05.2001		30.06.2001		31.07.2001		31.08.2001		30.09.2001	
	Milj. mk	Korko %	Milj. mk	Korko %	Milj. mk	Korko %	Milj. mk	Korko %	Milj. mk	Korko %	Milj. mk	Korko %
<b>A. Uudet luotot (Antolainaus I)</b>												
Peruskorko	47	5,82	61	5,86	61	5,48	50	5,05	51	5,08	43	4,82
Euriborkorot	2 850	5,93	3 216	5,92	3 814	5,70	3 381	5,73	4 188	5,53	3 862	5,17
- 1 kk euribor	10	6,54	22	6,26	15	6,34	10	6,53	12	6,14	11	5,72
- 3 kk euribor	252	6,90	308	6,73	279	6,54	236	6,82	281	6,57	244	6,16
- 6 kk euribor	204	6,09	202	6,15	227	5,87	179	5,98	187	5,82	160	5,39
- 12 kk euribor	2 384	5,81	2 683	5,80	3 293	5,61	2 957	5,63	3 708	5,43	3 447	5,09
Pankkien primekorot	2 611	6,32	3 713	6,27	3 044	6,23	2 337	6,27	2 440	6,23	1 990	5,87
Pankkien muut viitekorot	1	8,40	0	7,92	0	8,39	1	7,38	0	6,58	0	7,01
Kiinteät korot	139	7,86	176	7,36	156	7,59	144	7,91	150	7,72	138	7,39
Muut korot ja tilastollinen ero	25	5,80	39	5,91	27	5,69	17	5,80	26	5,55	23	5,40
<b>Yhteensä</b>	<b>5 673</b>	<b>6,15</b>	<b>7 205</b>	<b>6,13</b>	<b>7 102</b>	<b>5,97</b>	<b>5 930</b>	<b>5,99</b>	<b>6 855</b>	<b>5,82</b>	<b>6 056</b>	<b>5,45</b>
<b>B. Kanta (Antolainaus I)</b>												
Peruskorko	10 032	6,64	9 578	6,64	9 336	6,60	9 232	5,92	9 118	5,91	8 947	5,90
Euriborkorot	72 948	6,61	74 319	6,54	76 472	6,42	78 297	6,34	81 112	6,23	83 652	6,09
- 1 kk euribor	922	6,94	924	6,82	884	6,71	814	6,85	810	6,76	768	6,29
- 3 kk euribor	12 584	7,10	12 431	7,08	12 304	6,96	12 175	6,88	12 103	6,79	11 957	6,61
- 6 kk euribor	8 089	6,61	8 069	6,50	8 103	6,38	8 145	6,31	8 124	6,23	8 121	6,10
- 12 kk euribor	51 345	6,48	52 889	6,41	55 175	6,30	57 158	6,22	60 071	6,11	62 802	5,98
Pankkien primekorot	117 154	6,45	118 213	6,44	118 790	6,43	118 655	6,42	118 421	6,40	117 879	6,06
Pankkien muut viitekorot	329	7,00	319	7,21	318	6,91	312	6,89	307	6,87	297	6,31
Kiinteät korot	3 114	5,69	3 108	5,69	3 111	5,68	3 119	5,67	3 118	5,67	3 068	5,66
Muut korot ja tilastollinen ero	4 720	5,37	4 689	5,36	4 665	5,36	4 623	5,29	4 592	5,35	4 503	5,35
<b>Yhteensä</b>	<b>208 297</b>	<b>6,48</b>	<b>210 225</b>	<b>6,45</b>	<b>212 692</b>	<b>6,40</b>	<b>214 238</b>	<b>6,34</b>	<b>216 668</b>	<b>6,28</b>	<b>218 346</b>	<b>6,05</b>

Korjatut tiedot - Korrigerade uppgifter - Revised data

**Taulukko 8. Kotitalouksien asuntoluotot korkosidonnaisuuden mukaan, milj. mk ja keskikorot**

	30.04.2001		31.05.2001		30.06.2001		31.07.2001		31.08.2001		30.09.2001	
	Milj. mk	Korko %	Milj. mk	Korko %	Milj. mk	Korko %	Milj. mk	Korko %	Milj. mk	Korko %	Milj. mk	Korko %
<b>A. Uudet luotot (Antolainaus I)</b>												
Peruskorko	37	5,82	46	5,77	46	5,53	37	5,03	38	5,05	35	4,74
Euriborkorot	2 083	5,70	2 394	5,71	2 943	5,51	2 594	5,51	3 181	5,33	2 940	4,99
- 1 kk euribor	2	6,26	4	5,85	7	5,86	3	5,92	4	5,74	4	5,10
- 3 kk euribor	41	5,95	67	5,89	54	5,55	41	5,81	53	5,63	43	5,27
- 6 kk euribor	90	5,84	112	5,80	133	5,58	107	5,64	93	5,45	78	5,12
- 12 kk euribor	1 950	5,68	2 210	5,70	2 748	5,51	2 443	5,50	3 030	5,32	2 816	4,98
Pankkien primekorot	1 773	6,08	2 572	6,03	2 116	6,01	1 578	6,02	1 460	6,00	1 261	5,65
Pankkien muut viitekorot	0	0,00	0	0,00	0	0,00	0	6,25	0	4,50	0	0,00
Kiinteät korot	40	5,95	47	5,99	38	5,67	35	5,80	43	5,66	41	5,45
Muut korot ja tilastollinen ero	24	5,87	43	5,90	23	5,71	13	5,81	24	5,64	24	5,52
<b>Yhteensä</b>	<b>3 957</b>	<b>5,87</b>	<b>5 102</b>	<b>5,88</b>	<b>5 166</b>	<b>5,72</b>	<b>4 257</b>	<b>5,70</b>	<b>4 746</b>	<b>5,53</b>	<b>4 301</b>	<b>5,19</b>
<b>B. Kanta (Antolainaus I)</b>												
Peruskorko	7 310	6,51	6 890	6,48	6 725	6,46	6 609	6,74	6 502	6,74	6 411	5,73
Euriborkorot	50 594	6,41	51 851	6,34	53 778	6,22	55 395	6,14	57 763	6,03	60 046	5,90
- 1 kk euribor	168	5,99	165	5,88	166	5,75	164	5,73	164	5,67	163	5,27
- 3 kk euribor	3 119	6,41	3 084	6,36	3 053	6,25	3 005	6,17	2 975	6,06	2 965	5,88
- 6 kk euribor	5 064	6,44	5 053	6,33	5 077	6,23	5 047	6,17	5 026	6,08	5 023	5,94
- 12 kk euribor	42 238	6,41	43 545	6,34	45 479	6,22	47 176	6,14	49 595	6,03	51 893	5,90
Pankkien primekorot	86 641	6,31	87 392	6,30	87 835	6,29	87 704	6,28	87 304	6,26	86 802	5,94
Pankkien muut viitekorot	180	6,56	176	6,49	172	6,54	167	6,52	164	6,52	158	6,01
Kiinteät korot	2 006	5,60	1 985	5,61	1 978	5,61	1 995	5,58	1 983	5,57	1 974	5,57
Muut korot ja tilastollinen ero	1 633	5,96	1 636	5,95	1 625	5,93	1 600	5,91	1 586	5,90	1 565	5,90
<b>Yhteensä</b>	<b>148 364</b>	<b>6,34</b>	<b>149 930</b>	<b>6,31</b>	<b>152 113</b>	<b>6,27</b>	<b>153 470</b>	<b>6,20</b>	<b>155 302</b>	<b>6,14</b>	<b>156 956</b>	<b>5,91</b>



## SAAMISET JA KOROT

	Liike-pankit	Osuus-pankit	Siiitä: OPK-jäsen-pankit	Paikallis-osuus-pankit	Säästö-pankit	Kotimaiset pankit yhteensä	Ulkomaiset pankit	Pankit Suomessa yhteensä	Kotimaiset muut rahoitusta välittävät rahalaitokset	Ulkomaiset muut rahoitusta välittävät rahalaitokset
--	--------------	--------------	--------------------------	------------------------	---------------	----------------------------	-------------------	--------------------------	---	---

## D01 Kotimaiset euroluotot kauden lopussa sektoreittain ja luottotyyppittäin

## 13 Yleisö yhteensä; 1000 mk

05	Kaikki yhteensä	217 981 740	102 953 175	94 229 276	8 723 899	26 157 987	347 092 902	366 571 107	39 987 409	1 993 005
0505	Antolainaus I	215 280 571	99 879 102	91 613 967	8 265 135	25 753 370	340 913 043	360 100 427	10 858 186	
050505	Sekkiluotot (tiililuotot)	7 828 124	2 906 595	2 745 319	161 276	429 612	11 164 331	11 934 366		
050510	Vekselit	468	282 101	244 194	37 907	92 467	375 036	375 036		
050515	Velkakirjalainat	207 451 979	96 690 406	88 624 454	8 065 952	25 231 291	329 373 676	347 791 025	13 606	1 993 005
0510	Valtion varoista välitetyt	735 451	3 074 073	2 615 309	458 764	404 617	4 214 141	4 227 471	29 115 617	1 697 977
0515	Antolainaus II	1 075 428					1 075 428	1 248 893	6 041	29 544
051505	Osamaksusopimussuhteet									
051510	Laskusääntöjen rahoitus (factoring)									
051515	Ostolaskujen rahoitus (confirming)									
051520	Luottokorttisaamiset									
051525	Muu luotonanto									
0520	Repo-ostot	890 290					890 290	994 316		9 938
10	Näistä: ASP-luotot	3 505 459	1 535 116	1 417 999	117 117	385 492	5 426 067	5 426 067	4 880 001	255 545

## 14 Yleisö yhteensä; keskitorkko %

05	Kaikki yhteensä	5,62	6,00	5,97	6,27	6,14	5,77	5,07	6,57	7,06
0505	Antolainaus I	5,61	6,07	6,04	6,35	6,15	5,78	5,08	5,27	
050505	Sekkiluotot (tiililuotot)	6,07	6,56	6,47	8,01	8,54	6,29	4,86	6,20	
050510	Vekselit	6,37	8,73	8,55	9,88	8,29	8,62	8,62	8,62	
050515	Velkakirjalainat	5,59	6,04	6,02	6,30	6,10	5,76	5,09	4,10	7,06
0510	Valtion varoista välitetyt	3,33	3,57	3,32	4,99	5,28	3,69	6,75	7,06	7,37
0515	Antolainaus II	10,11					10,11	5,28	5,62	6,33
051505	Osamaksusopimussuhteet								5,44	6,33
051510	Laskusääntöjen rahoitus (factoring)								7,58	
051515	Ostolaskujen rahoitus (confirming)								10,66	0,00
051520	Luottokorttisaamiset								6,94	5,37
051525	Muu luotonanto									
0520	Repo-ostot	3,63					3,63	3,82		
10	Näistä: ASP-luotot	5,74	5,97	5,97	6,01	5,94	5,82	5,82		







## SAAMISET JA KOROT

	<i>Liike-pankit</i>	<i>Osuus-pankit</i>	<i>Siitä: OPK-jäsen-pankit</i>	<i>Paikallis-osuus-pankit</i>	<i>Säästö-pankit</i>	<i>Kotimaiset pankit yhteensä</i>	<i>Ulkomaiset pankit</i>	<i>Pankit Suomessa yhteensä</i>	<i>Kotimaiset muut rahoitusta välittävät rahalaitokset</i>	<i>Ulkomaiset muut rahoitusta välittävät rahalaitokset</i>
--	---------------------	---------------------	--------------------------------	-------------------------------	----------------------	-----------------------------------	--------------------------	---------------------------------	--	--

## D02 Kotimaiset euroluotot kauden aikana sektoreittain ja luottotyyppittäin

## 24 Julkisyhteisöt yhteensä pl. valtio; keskkorko %

0505	Antolainaus I	4,19	4,64	4,63		4,36	4,00	4,17		
050505	Sekkiluotot (tililuotot)	4,07	4,55	4,52		4,30		4,30		
050510	Vekselit		5,76	5,76		5,76		5,76		
050515	Velkakirjalainat	4,23	4,47	4,47		4,30	4,00	4,11		
0510	Valtion varoista välittetyt									
0520	Repo-ostot									

## 27 Kaikki yhteensä pl. valtio; 1000 mk

05	Uudet yhteensä	14 692 654	2 908 258	2 647 977	260 281	846 527	1 038 993	19 486 432		
0505	Antolainaus I	13 335 947	2 859 165	2 603 616	255 549	839 521	789 867	17 824 500		
050505	Sekkiluotot (tililuotot)	170 065	78 623	73 808	4 815	5 546	43 590	297 824		
050510	Vekselit	183	96 497	84 147	12 350	29 191		125 871		
050515	Velkakirjalainat	13 165 699	2 684 045	2 445 661	238 384	804 784	746 277	17 400 805		
0510	Valtion varoista välittetyt	12 253	49 093	44 361	4 732	7 006		68 352		
0520	Repo-ostot	1 344 454					249 126	1 593 580		

## 28 Kaikki yhteensä pl. valtio; keskkorko %

0505	Antolainaus I	4,60	5,73	5,70	6,07	5,70	4,61	4,84		
050505	Sekkiluotot (tililuotot)	5,04	6,37	6,29	7,55	7,78	4,39	5,35		
050510	Vekselit	6,11	8,38	8,15	9,93	8,37		8,37		
050515	Velkakirjalainat	4,60	5,61	5,59	5,85	5,59	4,62	4,80		
0510	Valtion varoista välittetyt	2,16	2,36	2,00	5,75	5,81		2,68		
0520	Repo-ostot	3,76					4,02	3,80		





## SAAMISET JA KOROT

## D12 Kotimaiset euroluotot kauden lopussa ja kauden aikana toimialoitain

		Liike- pankit	Osuus- pankit	Siitä: OPK- jäsen- pankit	Paikallis- osuus- pankit	Säästö- pankit	Kotimaiset pankit yhteensä	Ulkomaiset pankit	Pankit Suomessa yhteensä	Kotimaiset muut rahoitusta väliittävät rahalaitokset	Ulkomaiset muut rahoitusta väliittävät rahalaitokset
<b>03 Uudet kauden aikana; 1000 mk</b>											
05	Elinkeino- ja yritystoiminnan toimialat yh	4 928 308	835 061	738 617	96 444	169 082	5 932 451	481 896	6 414 347		
0505	A Maatalous, riistatalous ja metsätalous	66 907	262 142	213 493	48 649	44 722	373 771	303	374 074		
0510	B Kalatalous	1 327	1 672	1 612	60	1 305	4 304		4 304		
0515	C Mineraalien kaivu	71 566	8 807	6 210	2 597	2 071	82 444		82 444		
0520	D Teollisuus	2 211 692	104 140	92 532	11 608	12 713	2 328 545	287 681	2 616 226		
0525	E Sähkö-, kaasu- ja vesihuolto	280 877	4 368	4 368		200	285 445	3 543	288 988		
0530	F Rakentaminen	62 170	79 010	73 452	5 558	16 536	157 716	3 840	161 556		
0535	G Tukku- ja vähittäiskauppa.yms.	395 154	114 087	105 631	8 456	30 771	540 012	3 929	543 941		
0540	H Majoitus- ja ravitsemistoiminta	27 091	19 928	17 800	2 128	4 063	51 082	36	51 118		
0545	I Kuljetus, varastointi ja tietoliikenne	829 891	76 105	70 769	5 336	20 828	926 824	53 773	980 597		
0550	K Kiinteistö-, vuokraus- ja tutkimuspalve	788 105	117 710	108 087	9 623	21 561	927 376	39 069	966 445		
0555	M Koulutus	1 296	2 238	2 058	180	415	3 949		3 949		
0560	N Terveydenhoito- ja sosiaalipalvelut	31 608	17 427	16 398	1 029	4 024	53 059		53 059		
0565	O Muut yhteiskunnalliset ja henkilökohiai	25 001	23 197	22 347	850	9 847	58 045	136	58 181		
0595	X Toimiala tuntematon/Erittelemätön	135 623	4 230	3 860	370	26	139 879	89 586	229 465		
<b>04 Uudet kauden aikana; keskitorkko %</b>											
05	Elinkeino- ja yritystoiminnan toimialat yh	4,77	6,03	5,98	6,42	6,24	4,99	4,65	4,96		
0505	A Maatalous, riistatalous ja metsätalous	5,69	6,36	6,32	6,55	6,44	6,25	5,09	6,25		
0510	B Kalatalous	5,85	6,54	6,41	10,00	7,32	6,56		6,56		
0515	C Mineraalien kaivu	4,34	6,59	7,02	5,57	7,24	4,65		4,65		
0520	D Teollisuus	4,68	5,96	5,88	6,60	6,70	4,75	4,81	4,76		
0525	E Sähkö-, kaasu- ja vesihuolto	4,29	4,92	4,92		4,38	4,30	4,35	4,30		
0530	F Rakentaminen	5,64	6,00	5,94	6,82	6,07	5,87	5,15	5,85		
0535	G Tukku- ja vähittäiskauppa.yms.	5,02	5,80	5,74	6,60	6,21	5,25	5,69	5,26		
0540	H Majoitus- ja ravitsemistoiminta	5,57	5,98	5,99	5,88	6,96	5,84	4,82	5,84		
0545	I Kuljetus, varastointi ja tietoliikenne	4,99	6,08	6,06	6,30	6,10	5,10	4,14	5,05		
0550	K Kiinteistö-, vuokraus- ja tutkimuspalve	4,66	5,59	5,59	5,64	5,83	4,80	4,87	4,81		
0555	M Koulutus	5,55	6,43	6,43	6,48	5,35	6,03		6,03		
0560	N Terveydenhoito- ja sosiaalipalvelut	5,45	5,76	5,74	6,02	5,99	5,59		5,59		
0565	O Muut yhteiskunnalliset ja henkilökohiai	5,38	5,97	5,96	6,14	5,83	5,69	5,85	5,69		
0595	X Toimiala tuntematon/Erittelemätön	4,78	6,01	5,99	6,26	6,26	4,82	4,31	4,62		

## SAAMISET JA KOROT

## D41 Muun rahalaitoksen hallussa olevat raha- ja pääomamarkkinainstrumentit kauden lopussa

## 03 Kotimaat yhteensä, kauden lopussa, CI; 1000 mk

	Liike- pankit	Osuus- pankit	Siittö- OPK- jäsen- pankit	Paikallis- osuus- pankit	Säästö- pankit	Kotimaiset pankit yhteensä	Ulkomaiset pankit	Pankit Suomessa yhteensä	Kotimaiset muut rahoitusta välittävät rahalaitokset	Ulkomaiset muut rahoitusta välittävät rahalaitokset
05	Yhteensä	5 348 423	4 225 940	1 122 483	5 629 565	68 320 953	10 534 188	78 855 141	1 784 384	
0505	Rahamarkkinavaateet	31 155 622	295 965	240 806	3 027 563	34 479 150	10 140 457	44 619 607	739 505	
050505	Valtion velkasitoumukset	9 303 397	7 637	7 637	317 382	9 628 416	901 230	10 529 646		
050510	Kuntatodistukset	82 357	36 279	31 914	97 859	216 495		216 495	538 524	
050520	Pankkien sijoitustodistukset	21 070 178	175 424	175 424	2 078 436	23 324 038	8 505 664	31 829 702	200 741	
050525	Muiden rahoitusta väl. rahal. yritystod.	111 708	45 374	11 715	517 267	674 349		674 349		
050530	Muut yritystodistukset	587 982	31 252	21 753	16 618	635 852	434 808	1 070 660		
050535	OmaisuuDENHOIToyht. velkasitoumukset									
050540	Rahamarkkina velkakirjat						298 755	298 755	240	
050595	Muut rahamarkkina vaateet									
0510	Pääomamarkkina vaateet (pl.osakkeet)	26 187 343	5 052 458	3 985 134	2 602 002	33 841 803	393 731	34 235 534	1 044 879	

## VELAT JA KOROT

	Liike- pankit	Osuus- pankit	Siitä: OPK- jäsen- pankit	Paikallis- osuus- pankit	Säästö- pankit	Kotimaiset pankit yhteensä	Ulkomaiset pankit	Pankit Suomessa yhteensä	Kotimaiset muut rahoitusta välttävät rahatalokset	Ulkomaiset muut rahoitusta välttävät rahatalokset
--	------------------	------------------	------------------------------------	--------------------------------	-------------------	----------------------------------	----------------------	--------------------------------	---	---

## E01 Kotimaiset eurolaitokset kauden lopussa sektoreittain ja tilityypeittäin

## 13 Yleisö yhteensä; 1000 mk

05	Kaikki yhteensä	185 518 872	107 194 894	96 900 545	10 294 349	28 698 610	321 412 376	6 220 783	327 633 159	
0505	Verottomat	753 672	261 215	239 175	22 040	71 141	1 086 028		1 086 028	
050505	Käytelytilit (ml. sekkitilit)									
050520	Määräaikaistilit									
050525	Muut	753 672	261 215	239 175	22 040	71 141	1 086 028		1 086 028	
0510	Lähdeverolliset	129 765 498	94 019 013	84 848 177	9 170 836	24 346 068	248 130 579	2 944 933	251 075 512	
051005	Käytelytilit (ml. sekkitilit)	75 974 452	52 564 291	45 404 474	7 159 817	18 653 390	147 192 133	827 820	148 019 953	
051010	Määräaikaistilit	35 657 189	19 074 783	17 063 878	2 010 905	5 692 389	60 424 361	807 834	61 232 195	
051015	Muut	18 133 856	22 379 939	22 379 825	114	289	40 514 084	1 309 279	41 823 363	
0515	Muut talletukset	54 999 702	12 914 666	11 813 193	1 101 473	4 281 401	72 195 769	3 275 850	75 471 619	
051505	Käytelytilit (ml. sekkitilit)	46 267 861	10 579 437	9 605 724	973 713	3 719 296	60 566 594	2 450 951	63 017 545	
051510	Määräaikaistilit	7 983 872	946 296	818 536	127 760	562 105	9 492 273	824 899	10 317 172	
051515	Muut	747 970	1 388 933	1 388 933			2 136 903		2 136 903	

## 14 Yleisö yhteensä; keskitorkko %

05	Kaikki yhteensä	1,85	1,78	1,77	1,83	2,02	1,84	3,15	1,86	
0505	Verottomat	1,45	0,86	0,86	0,90	0,86	1,27		1,27	
050505	Käytelytilit (ml. sekkitilit)									
050520	Määräaikaistilit									
050525	Muut	1,45	0,86	0,86	0,90	0,86	1,27		1,27	
0510	Lähdeverolliset	1,73	1,79	1,79	1,84	2,03	1,78	3,02	1,80	
051005	Käytelytilit (ml. sekkitilit)	0,76	1,07	1,00	1,52	1,53	0,97	2,46	0,98	
051010	Määräaikaistilit	3,45	3,27	3,30	2,99	3,64	3,41	3,89	3,42	
051015	Muut	2,37	2,22	2,22	0,00	0,00	2,29	2,83	2,31	
0515	Muut talletukset	2,13	1,65	1,64	1,71	2,00	2,04	3,26	2,09	
051505	Käytelytilit (ml. sekkitilit)	1,81	1,26	1,25	1,41	1,71	1,71	3,03	1,76	
051510	Määräaikaistilit	3,90	4,00	3,99	4,04	3,90	3,91	3,95	3,91	
051515	Muut	2,82	2,97	2,97			2,92		2,92	

## VELAT JA KOROT

## E01 Kotimaiset eurolaitokset kauden lopussa sektoreittain ja tilityypeittäin

		Liike- pankit	Osuus- pankit	Siitä: OPK- jäsen- pankit	Paikallis- osuus- pankit	Säästö- pankit	Kotimaiset pankit yhteensä	Ulkomaiset pankit	Pankit Suomessa yhteensä	Kotimaiset muut rahoitusta välittävät rahalaitokset	Ulkomaiset muut rahoitusta välittävät rahalaitokset
<b>23 Julkisyhteisöt yhteensä pl. valtio; 1000 mk</b>											
05	Kaikki yhteensä	7 780 996	1 861 617	1 714 968	146 649	257 964	9 900 577	252 444	10 153 021		
0505	Verottomat										
050505	Käyttelytilit (ml. sekkitiilit)										
050520	Määräaikaistilit										
050525	Muut										
0510	Lähdeverolliset	21 199	210	210			21 409		21 409		
051005	Käyttelytilit (ml. sekkitiilit)	356	72	72			428		428		
051010	Määräaikaistilit	8 897					8 897		8 897		
051015	Muut	11 946	138	138			12 084		12 084		
0515	Muut talletukset	7 759 797	1 861 407	1 714 758	146 649	257 964	9 879 168	252 444	10 131 612		
051505	Käyttelytilit (ml. sekkitiilit)	6 998 899	1 286 897	1 183 799	103 098	224 139	8 509 935	252 444	8 762 379		
051510	Määräaikaistilit	759 092	150 834	107 283	43 551	33 825	943 751		943 751		
051515	Muut	1 806	423 676	423 676			425 482		425 482		
<b>24 Julkisyhteisöt yhteensä pl. valtio; keskkorko %</b>											
05	Kaikki yhteensä	3,30	2,98	2,98	3,02	2,92	3,23	3,35	3,23		
0505	Verottomat										
050505	Käyttelytilit (ml. sekkitiilit)										
050520	Määräaikaistilit										
050525	Muut										
0510	Lähdeverolliset	3,00	0,24	0,24			2,97		2,97		
051005	Käyttelytilit (ml. sekkitiilit)	0,72	0,69	0,69			0,71		0,71		
051010	Määräaikaistilit	4,35					4,35		4,35		
051015	Muut	2,07	0,00	0,00			2,04		2,04		
0515	Muut talletukset	3,30	2,98	2,98	3,02	2,92	3,23	3,35	3,23		
051505	Käyttelytilit (ml. sekkitiilit)	3,22	2,55	2,56	2,46	2,73	3,10	3,35	3,11		
051510	Määräaikaistilit	4,11	4,09	3,99	4,35	4,19	4,11		4,11		
051515	Muut	3,07	3,89	3,89			3,89		3,89		

## VELAT JA KOROT

Kotimaiset  
rahoitusta  
välittävät  
rahallaitokset

Kotimaiset  
muut  
rahoitusta  
välittävät  
rahallaitokset

Ulkomaiset  
pankit

Ulkomaiset  
muut  
rahoitusta  
välittävät  
rahallaitokset

Pankit  
Suomessa  
yhteensä

Ulkomaiset  
pankit

Kotimaiset  
pankit  
yhteensä

Säästö-  
pankit

Paikallis-  
osuus-  
pankit

Siitä:  
OPK-  
jäsen-  
pankit

Osuus-  
pankit

Liike-  
pankit

## E01 Kotimaiset euronalletukset kauden lopussa sektoreittain ja tilityypeittäin

## 27 Kaikki yhteensä pl. valtio; 1000 mk

05	Kaikki yhteensä	193 577 060	109 056 726	98 615 621	10 441 105	28 984 015	331 617 801	6 496 582	338 114 383
0505	Verottomat	753 672	261 215	239 175	22 040	71 141	1 086 028		1 086 028
050505	Käytelytilit (ml. sekkitiilit)								
050520	Määräaikaistilit								
050525	Muut	753 672	261 215	239 175	22 040	71 141	1 086 028		1 086 028
0510	Lähdeverolliset	129 787 566	94 019 223	84 848 387	9 170 836	24 346 068	248 152 857	2 944 933	251 097 790
051005	Käytelytilit (ml. sekkitiilit)	75 975 678	52 564 363	45 404 546	7 159 817	18 653 390	147 193 431	827 820	148 021 251
051010	Määräaikaistilit	35 666 086	19 074 783	17 063 878	2 010 905	5 692 389	60 433 258	807 834	61 241 092
051015	Muut	18 145 802	22 380 077	22 379 963	114	289	40 526 168	1 309 279	41 835 447
0515	Muut talletukset	63 035 822	14 776 288	13 528 059	1 248 229	4 566 806	82 378 916	3 551 649	85 930 565
051505	Käytelytilit (ml. sekkitiilit)	53 543 004	11 866 549	10 789 631	1 076 918	3 970 876	69 380 429	2 726 750	72 107 179
051510	Määräaikaistilit	8 743 042	1 097 130	925 819	171 311	595 930	10 436 102	824 899	11 261 001
051515	Muut	749 776	1 812 609	1 812 609			2 562 385		2 562 385

## 28 Kaikki yhteensä pl. valtio; keskitorko %

05	Kaikki yhteensä	1,91	1,79	1,79	1,84	2,03	1,88	3,15	1,90
0505	Verottomat	1,45	0,86	0,86	0,90	0,86	1,27		1,27
050505	Käytelytilit (ml. sekkitiilit)								
050520	Määräaikaistilit								
050525	Muut	1,45	0,86	0,86	0,90	0,86	1,27		1,27
0510	Lähdeverolliset	1,73	1,79	1,79	1,84	2,03	1,78	3,02	1,80
051005	Käytelytilit (ml. sekkitiilit)	0,76	1,07	1,00	1,52	1,53	0,97	2,46	0,98
051010	Määräaikaistilit	3,45	3,27	3,30	2,99	3,64	3,41	3,89	3,42
051015	Muut	2,37	2,22	2,22	0,00	0,00	2,29	2,83	2,30
0515	Muut talletukset	2,28	1,82	1,81	1,87	2,05	2,18	3,26	2,23
051505	Käytelytilit (ml. sekkitiilit)	2,00	1,41	1,40	1,51	1,77	1,88	3,06	1,93
051510	Määräaikaistilit	3,92	4,01	3,99	4,12	3,91	3,93	3,95	3,93
051515	Muut	2,82	3,18	3,18			3,08		3,08

## VELAT JA KOROT

	Liike- pankit	Osuus- pankit	Siiitä: OPK- jäsen- pankit	Paikallis- osuus- pankit	Säästö- pankit	Kotimaiset pankit yhteensä	Ulkomaiset pankit	Pankit Suomessa yhteensä	Kotimaiset muut rahoitusta välittävät rahalaitokset	Ulkomaiset muut rahoitusta välittävät rahalaitokset
--	------------------	------------------	-------------------------------------	--------------------------------	-------------------	----------------------------------	----------------------	--------------------------------	---	---

## E41 Markkinaottolinuus ja muu varainhankinta kauden lopussa

## 01 Kotimaat, kauden lopussa, CI; 1000 mk

05	Yhteensä	93 892 194	12 433 388	12 129 528	303 860	1 802 069	24 420 215	132 547 866	38 678 019	
0505	Velkakirjalainat	22 793 064	6 634 585	6 634 585		89 186		29 516 835	32 099 237	
0510	Repomyynnit	648 372				648 372		648 372		
0515	Rahamarkkinavaateet	56 317 365	1 484 753	1 436 480	48 273	1 084 912	24 365 443	83 252 473	1 687 163	
051505	Sijoitustodistukset	56 317 365	1 484 753	1 436 480	48 273	1 084 912	24 099 996	82 987 026		
051510	Yritystodistukset								602 406	
051515	Rahamarkkinavelkakirjat						265 447	265 447	1 084 757	
051520	Muut rahamarkkinavaateet									
0520	Pääomamarkkinavaateet (pl. osakkeet)	13 822 396	2 728 150	2 472 563	255 587	627 971	54 772	17 233 289	4 891 619	
052005	Joukkovelkakirjalainat	12 830 405	2 534 350	2 278 763	255 587	627 971	54 772	16 047 498	4 323 219	
052010	Ikuiset lainat	991 992	193 800	193 800				1 185 792	568 400	
052015	Muut pääomamarkkinavaateet									
0595	Pääomatodistukset	310 997	1 585 900	1 585 900				1 896 897		

## KORKOSIDONNAISUUS

## F01 Kotimaiset euroluotot korkosidonnaisuuksittain sekä sektoreittain kauden lopussa ja kauden aikana

	Liike- pankit	Osuus- pankit	Siihtä: OPK- jäsen- pankit	Paikallis- osuus- pankit	Säästö- pankit	Kotimaiset pankit yhteensä	Ulkomaiset pankit	Pankit Suomessa yhteensä	Kotimaiset muut rahoitusia välttävät rahallaitokset	Ulkomaiset muut rahoitusia välttävät rahallaitokset
<b>01 Muut rahoitusta välttävät rahallaitokset, uudet; 1000 mk</b>										
05	Yhteensä	5 174 324				5 174 324	13 717	5 188 041		
0505	Peruskorko									
0507	Euriborkorot	2 995 405				2 995 405	13 717	2 995 405		
0520	Pankkien omat viitekorot	635 003				635 003		635 003		
0530	Kiinteät korot	1 543 916				1 543 916		1 543 916		
0595	Muut ml. tilastollinen ero									
<b>02 Muut rahoitusta välttävät rahallaitokset, uudet; keskitorkko %</b>										
05	Yhteensä	4,12				4,12	3,80	4,12		
0505	Peruskorko									
0507	Euriborkorot	4,02				4,02	3,80	4,02		
0520	Pankkien omat viitekorot	4,03				4,03		4,03		
0530	Kiinteät korot	4,36				4,36		4,36		
0595	Muut ml. tilastollinen ero									
<b>05 Muut rahoitusta välttävät rahallaitokset, kauden lopussa; 1000 mk</b>										
05	Yhteensä	31 396 545			101 077	31 497 622	261 242	31 758 864		
0505	Peruskorko	315 124				315 124		315 124		
0507	Euriborkorot	16 669 313			101 077	16 770 390	100 000	16 870 390		
0520	Pankkien omat viitekorot	955 593				955 593	161 242	1 116 835		
0530	Kiinteät korot	9 645 536				9 645 536		9 645 536		
0595	Muut ml. tilastollinen ero	3 810 979				3 810 979		3 810 979		
<b>06 Muut rahoitusta välttävät rahallaitokset, kauden lopussa; keskitorkko %</b>										
05	Yhteensä	4,47			5,30	4,47	4,25	4,47		
0505	Peruskorko	4,50				4,50		4,50		
0507	Euriborkorot	4,37			5,30	4,37	4,65	4,37		
0520	Pankkien omat viitekorot	4,17				4,17	4,01	4,14		
0530	Kiinteät korot	4,66				4,66		4,66		
0595	Muut ml. tilastollinen ero	4,53				4,53		4,53		

## KORKOSIDONNAISUUS

## F01 Kotimaiset euroluotot korkosidonnaisuuksittain sekä sektoreittain kauden lopussa ja kauden aikana

	Liike- pankit	Osuus- pankit	Siiitä: OPK- jäsen- pankit	Paikallis- osuus- pankit	Säästö- pankit	Kotimaiset pankit yhteensä	Ulkomaiset pankit	Pankit Suomessa yhteensä	Kotimaiset muut rahoitusta välittävät rahalaitokset	Ulkomaiset muut rahoitusta välittävät rahalaitokset
<b>07 Yleisö yhteensä, uudet; 1000 mk</b>										
05	8 084 219	2 812 582	2 557 233	255 349	839 521	11 736 322	638 346	12 374 668		
0505	19 781	41 127	39 543	1 584	1 201	62 109	595	62 704		
0507	3 451 415	1 264 738	1 127 313	137 425	536 783	5 252 936	440 101	5 693 037		
0520	686 690	1 360 335	1 263 614	96 721	263 094	2 310 119	132 985	2 443 104		
0530	82 516	146 260	126 647	19 613	38 424	267 200	11 939	279 139		
0595	3 843 819	122	116	6	18	3 843 959	52 726	3 896 685		
<b>08 Yleisö yhteensä, uudet; keskitorkko %</b>										
05	4,92	5,75	5,72	6,07	5,70	5,17	4,76	5,15		
0505	4,71	5,35	5,34	5,52	6,11	5,16	3,50	5,14		
0507	5,08	5,38	5,36	5,58	5,37	5,18	4,69	5,14		
0520	5,68	5,91	5,88	6,35	6,09	5,86	5,22	5,83		
0530	5,39	7,49	7,38	8,17	7,54	6,85	4,93	6,76		
0595	4,64	4,96	4,96	4,96	4,96	4,64	4,09	4,63		
<b>11 Yleisö yhteensä, kauden lopussa; 1000 mk</b>										
05	215 280 571	99 879 102	91 613 967	8 265 135	25 753 370	340 913 043	19 187 384	360 100 427		
0505	7 354 904	3 802 250	3 484 591	317 659	860 519	12 017 673	13 283	12 030 956		
0507	115 552 781	29 368 586	26 598 757	2 769 829	12 921 375	157 842 742	9 911 247	167 753 989		
0520	56 425 532	64 161 021	59 275 867	4 885 154	11 207 480	131 794 033	7 244 973	139 039 006		
0530	12 522 447	1 457 794	1 254 617	203 177	605 803	14 586 044	1 595 850	16 181 894		
0595	23 424 906	1 089 451	1 000 135	89 316	158 193	24 672 550	422 030	25 094 580		
<b>12 Yleisö yhteensä, kauden lopussa; keskitorkko %</b>										
05	5,61	6,07	6,04	6,35	6,15	5,78	5,09	5,75		
0505	5,77	5,88	5,85	6,22	6,38	5,85	3,78	5,84		
0507	5,58	6,20	6,18	6,43	6,27	5,75	4,94	5,70		
0520	6,00	6,04	6,01	6,35	6,05	6,02	5,36	5,99		
0530	5,09	5,75	5,75	5,73	5,43	5,17	4,92	5,14		
0595	5,08	5,26	5,26	5,29	5,16	5,09	4,44	5,08		

## KORKOSIDONNAISUUS

## F01 Kotimaiset euroluotot korkosidonnaisuuksittain sekä sektoreittain kauden lopussa ja kauden aikana

	13 Julkisyhteisöt yhteensä pl. valtio, uudet; 1000 mk									
	Liike-pankit	Osuus-pankit	Siiitä: OPK-jäsen-pankit	Paikallisosuus-pankit	Säästö-pankit	Kotimaiset pankit yhteensä	Ulkomaiset pankit	Pankit Suomessa yhteensä	Kotimaiset muut rahoitusta välittävät rahalaitokset	Ulkomaiset muut rahoitusta välittävät rahalaitokset
05	Yhteensä	77 404	46 583	46 383	200	123 987	137 804	261 791		
0505	Peruskorko	999				999		999		
0507	Euriborkorot	63 660	15 649	15 449	200	79 309	78 347	157 656		
0520	Pankkien omat viitekorot	3 044	500	500		3 544		3 544		
0530	Kiinteät korot	9 701	30 434	30 434		40 135	59 457	99 592		
0595	Muut ml. tilastollinen ero									
	14 Julkisyhteisöt yhteensä pl. valtio, uudet; keskkorko %									
05	Yhteensä	4,19	4,64	4,63	7,78	4,36	4,00	4,17		
0505	Peruskorko	4,76				4,76		4,76		
0507	Euriborkorot	4,07	4,42	4,38	7,78	4,14	3,82	3,98		
0520	Pankkien omat viitekorot	4,74	5,50	5,50		4,85		4,85		
0530	Kiinteät korot	4,70	4,74	4,74		4,73	4,24	4,44		
0595	Muut ml. tilastollinen ero									
	17 Julkisyhteisöt yhteensä pl. valtio, kauden lopussa; 1000 mk									
05	Yhteensä	3 429 271	184 380	166 100	18 280	216 766	1 853 470	5 683 887		
0505	Peruskorko	43 485	27 731	26 226	1 505	4 466		75 682		
0507	Euriborkorot	1 915 241	75 763	66 116	9 647	70 424	1 336 511	3 397 939		
0520	Pankkien omat viitekorot	268 174	31 149	24 060	7 089	87 620	181 238	568 181		
0530	Kiinteät korot	1 025 525	49 411	49 405	6	54 257	335 721	1 464 914		
0595	Muut ml. tilastollinen ero	176 848	327	293	34	177 175		177 175		
	18 Julkisyhteisöt yhteensä pl. valtio, kauden lopussa; keskkorko %									
05	Yhteensä	4,75	5,11	5,10	5,20	4,79	4,50	4,68		
0505	Peruskorko	6,62	6,18	6,16	6,61	6,46		6,46		
0507	Euriborkorot	4,63	4,80	4,81	4,70	4,66	4,47	4,57		
0520	Pankkien omat viitekorot	4,66	5,02	4,85	5,58	4,66	4,49	4,61		
0530	Kiinteät korot	4,86	5,02	5,02	13,50	4,88	4,63	4,83		
0595	Muut ml. tilastollinen ero	5,15	6,63	6,77	5,47	5,16		5,16		

## KORKOSIDONNAISUUS

Kotimaiset  
rahoitusta  
välittävät  
rahatalokset

Ulkomaiset  
pankit

Pankit  
Suomessa  
yhteensä

Kotimaiset  
muut  
rahoitusta  
välittävät  
rahatalokset

Ulkomaiset  
muut  
rahoitusta  
välittävät  
rahatalokset

## F02 Kotimaiset euroluotot kotitalouksille sekä asuntoluotot kauden lopussa ja kauden aikana

## 01 Antolainaus (pl. valtion var. välitetyt), koitaloudet, uudet; 1000 mk

	Yhteensä	Osuus-pankit	Liike-pankit	Siiitä: OPK-jäsen-pankit	Paikallis-osuus-pankit	Säästö-pankit	Kotimaiset pankit yhteensä	Ulkomaiset pankit	Pankit Suomessa yhteensä
05	2 896 555	2 303 286	2 094 362	2 094 362	208 924	704 303	5 904 144	152 276	6 056 420
0505	19 311	22 332	20 958	20 958	1 374	1 141	42 784	595	43 379
0507	2 305 053	1 004 767	895 857	895 857	108 910	459 108	3 768 928	92 956	3 861 884
0520	517 297	1 195 781	1 111 332	1 111 332	84 449	220 079	1 933 157	56 794	1 989 951
0530	31 467	80 284	66 099	66 099	14 185	23 956	135 707	1 931	137 638
0595	23 427	122	116	116	6	18	23 567		23 567

## 02 Antolainaus (pl. valtion var. välitetyt), koitaloudet, uudet; keskkorko %

	Yhteensä	Osuus-pankit	Liike-pankit	Siiitä: OPK-jäsen-pankit	Paikallis-osuus-pankit	Säästö-pankit	Kotimaiset pankit yhteensä	Ulkomaiset pankit	Pankit Suomessa yhteensä
05	5,20	5,73	5,70	5,70	6,04	5,67	5,46	5,07	5,45
0505	4,69	4,90	4,88	4,88	5,27	5,96	4,84	3,50	4,82
0507	5,07	5,36	5,34	5,34	5,52	5,35	5,18	4,81	5,17
0520	5,74	5,90	5,87	5,87	6,34	6,11	5,88	5,51	5,87
0530	5,65	7,98	7,93	7,93	8,22	7,86	7,42	5,60	7,39
0595	5,40	4,96	4,96	4,96	4,96	4,96	5,40		5,40

## 05 Antolainaus (pl. valtion var. välitetyt), koitaloudet, kauden lopussa; 1000 mk

	Yhteensä	Osuus-pankit	Liike-pankit	Siiitä: OPK-jäsen-pankit	Paikallis-osuus-pankit	Säästö-pankit	Kotimaiset pankit yhteensä	Ulkomaiset pankit	Pankit Suomessa yhteensä
05	111 691 872	81 036 135	74 115 348	74 115 348	6 920 787	20 631 928	213 359 935	4 986 143	218 346 078
0505	5 163 726	3 116 272	2 834 822	2 834 822	281 450	653 415	8 933 413	13 230	8 946 643
0507	52 207 492	20 280 334	18 094 902	18 094 902	2 185 432	9 989 297	82 477 123	1 174 698	83 651 821
0520	48 979 880	55 915 855	51 664 227	51 664 227	4 251 628	9 565 764	114 461 499	3 714 696	118 176 195
0530	2 053 437	658 873	541 509	541 509	117 364	272 394	2 984 704	83 519	3 068 223
0595	3 287 337	1 064 802	979 888	979 888	84 914	151 058	4 503 197		4 503 197

## 06 Antolainaus (pl. valtion var. välitetyt), koitaloudet, kauden lopussa; keskkorko %

	Yhteensä	Osuus-pankit	Liike-pankit	Siiitä: OPK-jäsen-pankit	Paikallis-osuus-pankit	Säästö-pankit	Kotimaiset pankit yhteensä	Ulkomaiset pankit	Pankit Suomessa yhteensä
05	5,97	6,14	6,12	6,12	6,35	6,20	6,06	5,56	6,05
0505	5,84	5,90	5,87	5,87	6,22	6,40	5,90	3,78	5,90
0507	5,98	6,30	6,28	6,28	6,42	6,32	6,10	5,34	6,09
0520	6,04	6,10	6,08	6,08	6,35	6,08	6,08	5,64	6,06
0530	5,34	6,60	6,68	6,68	6,21	6,01	5,68	4,90	5,66
0595	5,39	5,25	5,25	5,25	5,27	5,15	5,35		5,35

## KORKOSIDONNAISUUS

## F02 Kotimaiset euroluotot kotitalouksille sekä asuntoluotot kauden lopussa ja kauden aikana

	Liike-pankit	Osuus-pankit	Siitä: OPK-jäsen-pankit	Paikallis-osuus-pankit	Säästö-pankit	Kotimaiset pankit yhteensä	Ulkomaiset pankit	Pankit Suomessa yhteensä	Kotimaiset muut rahoitusta välittävät rahalaitokset	Ulkomaiset muut rahoitusta välittävät rahalaitokset
<b>07 Asuntoluotot (pl. vapaa-ajan asunnot), kotitaloudet, uudet; 1000 mk.</b>										
05	Yhteensä	1 453 881	1 343 440	110 441	481 116	4 173 187	127 857	4 301 044		
0505	Peruskorko	17 069	16 257	534	828	34 154	595	34 749		
0507	Euriborikorot	1 817 377	713 886	647 459	328 778	2 860 041	80 053	2 940 094		
0520	Pankkien omat viitekorot	357 985	710 417	671 230	147 545	1 215 947	45 277	1 261 224		
0530	Kiinteät korot	21 492	13 320	9 027	3 966	38 778	1 932	40 710		
0595	Muut ml. tilastollinen ero	24 265		4 293		24 265		24 265		
<b>08 Asuntoluotot (pl. vapaa-ajan asunnot), kotitaloudet, uudet; keskkorko %</b>										
05	Yhteensä	5,04	5,39	5,38	5,50	5,20	5,00	5,19		
0505	Peruskorko	4,68	4,81	4,81	4,94	4,77	3,50	4,74		
0507	Euriborikorot	4,92	5,15	5,14	5,24	5,00	4,76	4,99		
0520	Pankkien omat viitekorot	5,60	5,64	5,62	5,99	5,66	5,44	5,65		
0530	Kiinteät korot	5,50	5,31	5,40	5,11	5,44	5,60	5,45		
0595	Muut ml. tilastollinen ero	5,52				5,52		5,52		
<b>11 Asuntoluotot (pl. vapaa-ajan asunnot), kotitaloudet, kauden lopussa; 1000 mk</b>										
05	Yhteensä	86 239 598	51 657 914	47 841 928	3 815 986	14 794 459	152 691 971	4 263 790	156 955 761	
0505	Peruskorko	4 037 872	1 924 065	1 792 748	1 31 317	436 357	6 398 294	12 754	6 411 048	
0507	Euriborikorot	39 583 604	12 597 889	11 376 785	1 221 104	6 874 165	59 055 658	990 731	60 046 389	
0520	Pankkien omat viitekorot	39 580 023	36 828 044	34 415 448	2 412 596	7 357 287	83 765 354	3 195 146	86 960 500	
0530	Kiinteät korot	1 607 077	186 582	142 615	43 967	115 458	1 909 117	65 159	1 974 276	
0595	Muut ml. tilastollinen ero	1 431 022	121 334	114 332	7 002	11 192	1 563 548		1 563 548	
<b>12 Asuntoluotot (pl. vapaa-ajan asunnot), kotitaloudet, kauden lopussa; keskkorko %</b>										
05	Yhteensä	5,89	5,95	5,94	6,12	6,01	5,92	5,55	5,91	
0505	Peruskorko	5,73	5,67	5,66	5,84	6,01	5,73	3,69	5,73	
0507	Euriborikorot	5,84	6,01	6,00	6,11	6,11	5,91	5,36	5,90	
0520	Pankkien omat viitekorot	5,96	5,95	5,93	6,16	5,93	5,95	5,61	5,94	
0530	Kiinteät korot	5,57	5,70	5,81	5,33	5,56	5,58	5,27	5,57	
0595	Muut ml. tilastollinen ero	5,83	6,57	6,57	6,53	6,42	5,90		5,90	

## KORKOSIDONNAISUUS

## F03 Kotimaiset eurotalletukset korkosidonnaisuuksittain kauden lopussa

	Liike- pankit	Osuus- pankit	Siitit: OPK- jäsen- pankit	Paikallis- osuus- pankit	Säästö- pankit	Kotimaiset pankit yhteensä	Ulkomaiset pankit	Pankit Suomessa yhteensä	Kotimaiset muut rahoitusta välittävät rahalliset	Ulkomaiset muut rahoitusta välittävät rahalliset
<b>01 Muut rahoitusta välittävät rahalliset, kauden lopussa; 1000 mk</b>										
05	Yhteensä	215	108	107	27 441	304 848	23 355	328 203		
0505	Peruskorko	9 460				9 460		9 460		
0507	Euriborkorot	104 424			23 583	128 007		128 007		
0520	Pankkien omat viitekorot	20 744				20 744	23 355	44 099		
0530	Kiinteät korot	98 797	108	107	3 858	102 870		102 870		
0595	Muut ml. tilastollinen ero	43 767				43 767		43 767		
<b>02 Muut rahoitusta välittävät rahalliset, kauden lopussa; keskkorko %</b>										
05	Yhteensä	1,59	0,00	0,00	2,11	1,64	2,74	1,72		
0505	Peruskorko	2,97				2,97		2,97		
0507	Euriborkorot	2,40			2,42	2,40		2,40		
0520	Pankkien omat viitekorot	1,64				1,64	2,74	2,22		
0530	Kiinteät korot	0,00	0,00	0,00	0,20	0,01		0,01		
0595	Muut ml. tilastollinen ero	2,95				2,95		2,95		
<b>03 Yhteisö yhteensä, kauden lopussa; 1000 mk</b>										
05	Yhteensä	185 518 872	107 194 894	96 900 545	10 294 349	28 698 610	321 412 376	6 220 783	327 633 159	
0505	Peruskorko	6 596 021	1 069 092	943 125	125 967	208 640	7 873 753	7 873 753		
0507	Euriborkorot	20 312 886	3 490 090	3 171 850	318 240	2 824 127	26 627 103	27 497 398		
0520	Pankkien omat viitekorot	24 212 868	64 090 482	57 302 315	6 788 167	5 043 640	93 346 990	97 383 516		
0530	Kiinteät korot	122 902 403	30 775 281	29 211 745	1 563 536	20 564 411	174 242 095	175 094 491		
0595	Muut ml. tilastollinen ero	11 494 693	7 769 948	6 271 509	1 498 439	57 792	19 322 433	19 783 999		

## KORKOSIDONNAISUUS

## F03 Kotimaiset eurotalletukset korkosidonnaisuuksittain kauden lopussa

	Liike- pankit	Osuus- pankit	Siitä: OPK- jäsen- pankit	Paikallis- osuus- pankit	Säästö- pankit	Kotimaiset pankit yhteensä	Ulkomaiset pankit	Pankit Suomessa yhteensä	Kotimaiset muut rahoitusta välittävät rahalaitokset	Ulkomaiset muut rahoitusta välittävät rahalaitokset
<b>04 Yleisö yhteensä, kauden lopussa; keskkorko %</b>										
05	Yhteensä	1,85	1,78	1,77	1,83	2,02	1,84	3,15	1,86	
0505	Peruskorko	0,78	2,80	2,94	1,73	2,37	1,09		1,09	
0507	Euriborkorot	3,26	2,80	2,77	3,13	3,21	3,20	3,81	3,22	
0520	Pankkien omat viitekorot	1,95	1,73	1,76	1,46	2,92	1,85	2,98	1,90	
0530	Kiinteät korot	1,63	1,66	1,59	2,97	1,63	1,63	3,83	1,64	
0595	Muut ml. tilastollinen ero	2,14	2,01	2,00	2,05	0,98	2,09	2,04	2,08	
<b>05 Julkisyhteisöt yhteensä pl. valtio, kauden lopussa; 1000 mk</b>										
05	Yhteensä	7 780 996	1 861 617	1 714 968	146 649	257 964	9 900 577	252 444	10 153 021	
0505	Peruskorko	24 601	298 530	291 873	6 657	2 441	325 572		325 572	
0507	Euriborkorot	2 443 108	723 091	698 158	24 933	189 646	3 355 845		3 355 845	
0520	Pankkien omat viitekorot	400 547	482 106	435 394	46 712	1 966	884 619	252 444	1 137 063	
0530	Kiinteät korot	4 857 591	354 923	286 642	68 281	63 911	5 276 425		5 276 425	
0595	Muut ml. tilastollinen ero	55 149	2 967	2 901	66		58 116		58 116	
<b>06 Julkisyhteisöt yhteensä pl. valtio, kauden lopussa; keskkorko %</b>										
05	Yhteensä	3,30	2,98	2,98	3,02	2,92	3,23	3,34	3,23	
0505	Peruskorko	0,15	3,78	3,85	0,85	1,68	3,49		3,49	
0507	Euriborkorot	3,51	3,11	3,11	3,15	3,06	3,40		3,40	
0520	Pankkien omat viitekorot	2,15	2,40	2,40	2,41	3,67	2,29	3,34	2,52	
0530	Kiinteät korot	3,32	2,85	2,67	3,61	2,54	3,27		3,27	
0595	Muut ml. tilastollinen ero	2,18	1,74	1,73	2,00		2,16		2,16	

## TUOTESELOSTE

### *Luotot, talletukset ja korot kuukausittain ja neljännesvuosittain*

Tietoja luotoista, talletuksista ja koroista kerätään pankeilta kuukausittain ja muilta rahoitusta välittäviltä rahalaitoksilta neljännesvuosittain. Tilasto kuvaa pankkien ja muiden rahoitusta välittävien rahalaitosten **kotimaista** luotonantoa ja talletuksia sekä varainhankintaa raha- ja pääomamarkkinainstrumenttien avulla ja niiden hallussapitoa.

### *Tiedonantajat*

#### *Kotimaiset pankit ja muut rahoitusta välittävät rahalaitokset*

*(pl. kotimaisten muiden rahoitusta välittävien rahalaitosten sivukonttorit ulkomailla)*

#### *Ulkomaiset muut rahoitusta välittävät rahalaitokset*

*ulkomaisten pankkien ja muiden rahoitusta välittävien rahalaitosten sivukonttorit Suomessa)*

Tilasto sisältää runsaasti tietoa luotonannosta, talletuksista ja koroista.

- Kotimaiset euroluotot ja muut kuin euroluotot ja korot sektoreittain
- Kotimaiset eurotalletukset ja muut kuin eurotalletukset ja korot sektoreittain
- Uudet euroluotot ja korot sektoreittain
- Luotot käyttötarkoituksen mukaan (määrät ja korot)
- Hallussa olevat raha- ja pääomamarkkinainstrumentit aiempaa kattavammin
- Markkinaottolainaus ja muu varainhankinta aiempaa kattavammin
- Luottojen ja talletusten korkojakaumat pääsektoreittain

#### *Korjattujen tietojen julkaiseminen*

Tämän julkaisun yhteenvetotaulukoihin 3 - 9 sekä rahoitusmarkkinoiden kuukausisarjojen taulukoihin muuttuneet tiedot korjataan juoksevasti vuoden aikana. Korjatut D-, E- F- ja G-taulukot julkaistaan vain joulukuun julkaisussa "Luotot, talletukset ja korot".

## KÄSITTEITÄ JA MÄÄRITELMIÄ

### *Yleisö yhteensä*

Yleisöön sisältyvät seuraavien sektoreiden luotot ja talletukset

*Yritykset ja asuntoyhteisöt*

*Rahoituslaitokset- ja vakuutuslaitokset (pl. pankit ja muut rahalaitokset)*

*Kotitalouksia palvelevat voittoa tavoittelemattomat yhteisöt*

*Kotitaloudet*

### *Julkisyhteisöt yhteensä pl. Valtio*

Julkisyhteisöihin sisältyvät seuraavien sektoreiden luotot ja talletukset

*Kunnat ja kuntayhtymät*

*Työeläkelaitokset*

*Muut sosiaaliturvarahastot ja Ahvenanmaan maakuntahallinto*

**Huom:** Käsitteet "yleisö ja julkisyhteisöt" vastaavat virallisen tasekaavan mukaisia käsitteitä (pl. valtio) pankkien ja muiden rahalaitosten taseessa ja tuloslaskelmassa.

Taulukoissa 3 ja 4 luotot ja talletukset yhteensä erään sisältyvät seuraavien sektoreiden luotot ja talletukset

*Muut rahoitusta välittävät rahalaitokset*

*Yleisö yhteensä*

*Julkisyhteisöt pl. valtio***Antolainaus I*****Sekkiluotot (tililuotot)***

Tämä luokka sisältää kaikkien luotollisten ottolainausilien luottolimiitistä käytetyn osan. Tähän ei sisällytetä sopimukseen perustuvan luottolimiitin luvattomia ylityksiä eikä luotottoman ottolainausilin ylityksiä.

***Vekselit***

Antajan eli asettajan määrämuotoinen maksuosoitus tai käytännössä lähinnä hyväksyjän antama velkasitoumus.

***Velkakirjalainat (pl. valtion varoista välitetyt)******Korkotukilainat***

Lainat, joista valtio maksaa rahalaitokselle korkohyvitystä käyvän koron ja asiakkaan maksaman koron erotuksena.

***Muut velkakirjalainat***

Tähän luokkaan sisältyvät muut velkakirjan muodossa olevat varsinaiseen antolainausitoimintaan luokiteltavat erät kuin jo erillisinä mainitut luokat "korkotukilainat" ja "valtion varoista välitetyt lainat".

***Valtion varoista välitetyt***

Tähän luokkaan sisältyvät ne lainat, jotka rahalaitos myöntää asiakkaalle valtion määrättyyn tarkoitukseen antamista varoista.

**Antolainaus II*****Osamaksusopimussaamiset******Laskusaamisten rahoitus (factoring)******Ostolaskujen rahoitus (confirming)******Luottokorttisaamiset******Muu luotonanto******Repo-ostot***

Taseeseen sisältyvät velvoittavaan takaisinmyyntisitoumukseen perustuvat repo-ostot hankintahintaisina Repo-ostot ovat tällöin rahalaitoksen luotonantoa.

***Näistä; ASP-luotot***

Asuntosäästöpalkkiolaina perustuu ASP-lakiin sekä ASP-korkotukilakiin. ASP-lainan pohjana on ASP-talletus ja laina myönnetään ensimmäiseen omistusasuntoon.

***Rahamarkkinavaateet******Valtion velkasitoumukset***

Valtion velkasitoumus on valtion (myös muun kuin Suomen Valtion) liikkeelle laskema nollakorkoinen jälkimarkkinakelpoinen haltijapaperi.

***Kuntatodistukset***

Kunnan liikkeelle laskema jälkimarkkinakelpoinen velkakirja.

**Sijoitustodistukset**

Sijoitustodistus on nollakorkoinen, jälkimarkkinakelpoinen talletuspankkien liikkeelle laskema haltijapaperi.

**Yritystodistukset**

Yritystodistus on nollakorkoinen, jälkimarkkinakelpoinen yrityksen liikkeelle laskema haltijapaperi.

**Omaisuudenhoitoyhtiöiden velkasitoumukset**

Omaisuudenhoitoyhtiöiden liikkeelle laskemat nollakorkoiset haltijapaperit.

**Rahamarkkinavelkakirjat (taulukko D41)**

Tähän luokkaan sisältyvät jälkimarkkinattomat, rahamarkkinoille tehdyt markkinahintaiset lyhytaikaiset sijoitukset (ei sisällä Interbank-eriä).

**Muut rahamarkkinavaateet****Pääomamarkkinavaateet (pl. osakkeet)****Joukkovelkakirjalainat**

*Viitelainat (benchmark-lainat)*

*Debentuurit*

*Optiolainat*

*Vaihtovelkakirjalainat*

*Muut joukkovelkakirjalainat*

**Ikuiset lainat**

Tähän luokkaan merkitään ns. perpetuaalit eli ikuiset saamistodistukset. Perpetuaalille on tunnusomaista, että velallinen sitoutuu maksamaan tietyn, yleensä rahamarkkinakorkoihin kytketyn koron, maksamatta koskaan takaisin nimellispääomaa. Ikuinen laina on joukkolaina, jota ei lyhennetä ja jolla ei ole eräpäivää, mutta jonka korot maksetaan säännöllisesti.

**Muut pääomamarkkinavaateet****Talletukset****Talletukset verollisuuskriteerin mukaan**

**Verottomat**

**Lähdeverolliset**

**Muut talletukset**

Verottomien ja lähdeverollisten talletusten määrittelyn pohjana käytetään lakia talletusten verohuojennuksesta, tuloverolakia sekä lakia korkotulon lähdeverosta.

Verottomia talletuksia sekä lähdeverollisia voi olla vain luonnollisilla henkilöillä ja kuolinpesillä. Verottajan tulokinnan mukaan tällä hetkellä lähdeverollisia voivat olla myös perustetut mutta ei vielä rekisteröidyt yhteisöt.

Muut talletukset koostuvat pääasiassa yritysten, kuntien ja rahoituslaitosten (pl. pankit) talletuksista.

**Käyttelytilit**

Käyttelytileiksi kirjataan päivittäiskäytössä olevat ja asiakkaan maksuliikennettä palvelevat tilit.

### ***Määräaikaistilit ja muut talletustilit***

Määräaikaistilejä ovat pelkästään määräaikaan sidotut tilit. Sen sijaan luokkaan "muut talletustilit" luetaan mm. jatkuvat tuotto- ja sijoitustilit, joiden korko esim. määräytyy talletusajan pituuden mukaan, mutta talletusaikaa ei ole ennalta määrätty.

### ***Velkakirjalainat (taulukko E41)***

Tähän luokkaan sisältyy markkinahintainen lyhytaikainen varainhankinta rahamarkkinoilta (jälkimarkkinaton), jossa asiakas on lainanantaja ja rahalaitos on lainanottaja. Kysymyksessä ei kuitenkaan ole rahamarkkinavelkakirja.

### ***Repomyynnit***

Repo-myyneillä tarkoitetaan arvopaperikauppoja, joihin liittyy velvoittava takaisinostositoumus. Repo-myynti on rahalaitoksen varainhankintaa.

### ***Rahamarkkinavelkakirjat (Taulukko E41)***

Tähän erään kuuluvat jälkimarkkinakelpoiset velkakirjat

### ***Korkoluokitus/sidonnaisuudet***

Saamisen tai velan korkosidonnaisuus tarkoittaa sitä, että ao. erän kokonaiskorko muuttuu pääsääntöisesti sen viitekoron arvon muutoksia vastaavasti. Jos viitekorkona on jonkin ajanjakson korko (esim. 3 vuodenviitekorko), siihen sidotun erän korko muuttuu ko. ajanjakson kuluttua, ellei ole sovittu muuta korontarkistusajankohtaa.

### ***Peruskorko***

Kohdassa ilmoitetaan erät, joiden korko määräytyy Suomen Pankin peruskoron mukaan.

### ***Euriborkorot***

Euriborkorot (Euro interbank offered rate) perustuvat euroalueen merkittävimpien pankkien keskinäisen rahoituksen hintaan. Euriborkorot lasketaan (pääosin) euroalueella toimivien, parhaiksi luokiteltujen suurten pankkien (noin 60 pankkia klo 11 Keski-Euroopan aikaa antamien noteerausten pohjalta). Euriborkorot ilmoitetaan maturiteeteille 1 kk, 2 kk, 3 kk, 9 kk ja 12 kk ja kuhunkin maturiteettiin sidotut erät ilmoitetaan omassa luokassaan.

### ***Primekorot***

Kohdassa ilmoitetaan pankin/pankkiryhmän omaan primekorkoon sidotut erät. Tähän sisällytetään pelkkään primekorkoon sekä primekorko on ja pankin marginaaliin sidotut erät.

### ***Muut omat viitekhorot***

Kohdassa ilmoitetaan pankkien/pankkiryhmien muihin omiin viitekorkoihin kuin primekorkoihin sidotut erät.

### ***Kiinteät korot***

Kiinteäkorkoisia ovat ne erät, joiden korko on sovittu pysyvän kiinteänä koko sopimusajan. Ao. erä sijoitetaan kiinteäkorkoisiin siitakin huolimatta, että koron määrittelyhetkellä korkoperusteen pohjana on käytetty jotakin muuta korkosidonnaisuutta (peruskorko yms.) Myös ne erät, joiden korko on sovittu nollaksi koko sopimuskauden ajaksi sisällytetään tähän erään. Tähän ei sen sijaan sisällytetä korkojärjestelyistä aiheutuvia määrä-ajaksi nollakorkoisiksi siirtyviä erä.

**Muut korot**

Kohdassa ilmoitetaan kaikki muut kuin yllämainittuihin korkosidonnaisuusluokkiin tulevat erät.

**MUITA LUOTONANTOA JA TALLETUKSIA KUVAAVIA TILASTOJA****Luottokantatilasto neljännesvuosittain**

Tilastosta käy ilmi luottojen takaisin maksamatta oleva pääoma neljänneksen lopussa sekä nostetut uudet luotot neljänneksen aikana. Tilasto sisältää rahoitus- ja vakuutuslaitosten, valtion ja sosiaaliturvarahastojen euro- ja valuuttamääräisen luottokannan.

**Rahoitusmarkkinoiden kuukausisarjoja**

Tilastossa julkaistaan ennakkotietoina pankkien luotonannon ja talletusten määrä- ja korkotietoja.

**Pankkien ja muiden rahoitusta välittävien rahalaitosten osavuositilinpäätökset, neljännesvuosittain**

Tilastot sisältävät mm. pankkien ja muiden rahoitusta välittävien rahalaitosten tase-eriä ja taseen liitetietoja.

Omina erinään esitetään mm. luotonanto-, talletus-, rahamarkkina- ja pääomamarkkinavaateet, joista oheisen julkaisun käsitteet on johdettu.

## PRODUKTBEKRIVNING

### *Krediter, depositioner och räntor månads- och kvartalsvis*

Uppgifter om krediter, depositioner och räntor samlas in av bankerna månatligen och av övriga monetära finansinstitut som förmedlar finansiering kvartalsvis. Statistiken beskriver bankernas och övriga monetära finansinstituts som förmedlar finansiering **inhemska** utlåning och depositioner och deras medelanskaffning med hjälp av penning- och kapitalmarknadsinstrument samt innehavet av instrumenten.

### *Uppgiftslämnare*

***Inhemska banker och övriga monetära finansinstitut som förmedlar finansiering***

*(exkl. inhemska övriga monetära finansinstituts som förmedlar finansiering filialer i utlandet)*

***Utländska övriga monetära finansinstitut som förmedlar finansiering***

*(utländska bankers och övriga monetära finansinstituts som förmedlar finansiering filialer i Finland)*

Statistiken innehåller mycket information om utlåning, depositioner och räntor.

- Räntor på inhemska krediter i euro och i utländsk valuta exkl. euro efter sektor
- Räntor på inhemska depositioner i euro och utländsk valuta exkl. euro efter sektor
- Nya inhemska krediter i euro och räntor efter sektor
- Krediter efter användningsändamål (belopp och räntor)
- Innehavet av penning- och kapitalmarknadsinstrument, mera täckande uppgifter än tidigare
- Inlåning på marknaden och annan medelanskaffning, mera täckande uppgifter än tidigare
- Räntefördelningen för krediter och depositioner efter huvudsektor

### ***Publicering av korrigerade uppgifter***

De uppgifter i sammandragstabellerna 3 - 9 i denna publikation och de uppgifter i de månatliga tabellerna i serien Finansieringsmarknad som ändrats, korrigeras löpande under året. De korrigerade tabellerna D, E, F och G utges bara i publikationen "Krediter, depositioner och räntor" i december.

## BEGREPP OCH DEFINITIONER

### ***Allmänheten totalt***

Allmänheten omfattar krediter och depositioner inom följande sektorer

*Företag och bostadssamfund*

*Finansiellaföretag och försäkringsföretag (exkl. banker och övriga monetära finansinstitut)*

*Hushållens icke-vinstsyftande organisationer*

*Hushåll*

### ***Offentliga samfund totalt exkl. staten***

De offentliga samfunden omfattar krediter och depositioner inom följande sektorer

*Kommuner och samkommuner*

*Arbetspensionsanstalter*

*Övriga socialskyddsfonder och Ålands landsskapsstyrelse*

**Obs!** Begreppen "allmänheten och de offentliga samfunden" motsvarar begreppen i det officiella balansräknings-schemat (exkl. staten) i bankernas och övriga monetära finansinstituts balans- och resultaträkning.

I posten krediter och depositioner totalt i tabellerna 3 och 4 ingår krediter och följande sektorers krediter och depositioner

*Övriga monetära finansinstitut som förmedlar finansiering*

*Allmänheten totalt*

*Offentliga samfund exkl. staten***Utlåning I*****Checkkrediter (kontokrediter)***

Gruppen innehåller den utnyttjade delen av kreditlimiten för alla inlåningskonton med kredit. Här ingår inte otillåtna överskridningar av den avtalade kreditlimiten och inte heller överskridningar på inlåningskonton utan kredit.

***Växlar***

En formbunden betalningsanvisning av utställaren, dvs. i praktiken närmast skuldförbindelse som givits av acceptanten.

***Skuldebrevslån (exkl. lån förmedlade av statens medel)******Räntestödslån***

Lån för vilka staten betalar en räntegottgörelse till monetära finansinstitutet som motsvarar skillnaden mellan gängse ränta och den ränta kunden betalar.

***Övriga skuldebrevslån***

Gruppen innehåller övriga poster i skuldebrevsform som klassificeras som egentlig utlåning, utom de grupper som redan nämnts för sig, dvs. "räntestödslån" och "lån förmedlade av statens medel".

***Lån förmedlade av statens medel***

Gruppen innehåller de lån som monetära finansinstitutet beviljar kunder av statens medel för vissa ändamål.

**Utlåning II*****Avbetalningsavtalsfordringar******Finansiering av fakturafordringar (factoring)******Finansiering av inköpsfakturor (confirming)******Kreditkortsfordringar******Övrig kreditgivning*****Repo-köp**

Sådana omvända repor som ingår i balansräkningen, och som baserar sig på förpliktande återförsäljningsförbindelse. De omvända reporna uppges till anskaffningspris och de utgör kreditgivning från monetära finansinstitutets sida.

**Därav BSP-krediter**

Bostadssparpremielån bygger på BSP-lagen och BSP-räntestödslagen. Grunden för ett BSP-lån är en BSP-deposition och lånet beviljas för den första ägarbostaden.

**Penningmarknadsinstrument*****Statens skuldförbindelser***

Statens skuldförbindelser är omsättningsbara innehavarpapper med nollränta, som emitterats av staten (också andra stater än finska staten).

***Kommuncertifikat***

Omsättningsbara innehavarpapper som emitterats av kommuner.

**Bankcertifikat**

Ett bankcertifikat är ett omsättningsbart innehavarpapper med nollränta, som emitterats av depositionsbank.

**Företagscertifikat**

Ett företagscertifikat är ett omsättningsbart innehavarpapper med nollränta, som emitterats av ett företag.

**Egendomsförvaltningsbolags skuldförbindelser**

Innehavarpapper med nollränta som emitterats av egendomsförvaltningsbolag.

**Skuldebrev på penningmarknaden (tabell D41)**

I den här klassen ingår kortfristiga placeringar till marknadspris, som är avsedda för penningmarknaden och som inte kan omsättas på sekundärmarknaden (inkluderar inte interbank-rater).

**Övriga penningmarknadsinstrument****Kapitalmarknadsinstrument (exkl. aktier)****Masskuldebrevslån**

*Referenslån (benchmarklån)*

*Debenturer*

*Optionslån*

*Konverteringslån*

*Övriga masskuldebrevslån*

**Eviga lån**

I den här gruppen antecknas s.k. perpetuella lån, dvs. eviga fordringsbevis. Kännetecknande för perpetuella är att gäldenären förbinder sig att betala en bestämd ränta, som i allmänhet är bunden till penningmarknadsräntorna, utan att någonsin betala tillbaka det nominella kapitalet. Ett evigt lån är ett masskuldebrevslån, som inte amorteras och som saknar förfallodag, men på vilket ränta betalas regelbundet.

**Övriga kapitalmarknadsinstrument****Depositioner****Depositioner efter skattepliktskriterium**

**Skattefria**

**Källskattepliktiga**

**Övriga depositioner**

Lagen om skattelättnader för depositioner, inkomstskattelagen och lagen om källskatt på ränteinkomst ligger som grund för definitionen av skattefria och källskattepliktiga depositioner.

Bara fysiska personer och dödsbon kan ha skattefria och källskattepliktiga depositioner. För närvarande kan också sammanslutningar som är grundade, men inte ännu registrerade, enligt skattemyndigheternas tolkning ha källskattepliktiga depositioner.

Övriga depositioner består huvudsakligen av företags, kommuners och finansinstituts (exkl. banker) depositioner.

**Dagligkonton**

Som dagligkonton upptas konton som är i dagligt bruk och som används för kundens betalningsrörelse.

***Tidsbundna konton och övriga depositionskonton***

Tidsbundna konton är bara konton som är bundna för en viss tid. Däremot omfattar gruppen "Övriga depositions-konton" bl.a. fortlöpande avkastnings- och placeringskonton, där räntan t.ex. fastställs enligt depositionstidens längd, men där depositionstiden inte bestäms på förhand.

***Skuldebrevslån (tabell E41)***

Till den här gruppen förs på skuldebrev baserade kortfristiga medelanskaffningsavtal där kunden är långivare och monetära finansinstitutet låntagare. Avtalen gäller marknadspris och de är inte omsättningsbara. Här avses emellertid inte skuldebrev på penningmarknaden.

***Repoförsäljning***

Med repor avses värdepappersaffärer som är förenade med förpliktande återköpsförbindelse. Repor är en form av medelanskaffning för monetära finansinstitut.

***Skuldebrev på penningmarknaden (tabell E41)***

Posten omfattar skuldebrev som kan omsättas på sekundärmarknaden.

***Ränteklasser/räntebindning***

En fordrans eller en skulds räntebindning betyder att helhetsräntan för posten i regel ändras i samma mån som värdet på dess referensränta. Om referensräntan utgörs av räntan för en viss tidsperiod (t.ex. 3 års referensränta), ändras räntan på en post bunden till denna efter ifrågavarande period, om man inte kommit överens om en annan räntestjusteringstidpunkt.

***Gundräntan***

Här uppges de poster vilkas ränta bestäms enligt Finlands Banks grundränta

***Euriborräntor***

Euriborräntorna (euro interbank offered rate) baseras på priset på finansiering mellan de viktigaste bankerna i euroområdet. Euriborräntorna beräknas (i huvudsak på noteringarna kl. 11 centraleuropeisk tid från (ca 601) stora eurobanker med högsta kreditvärdighet. Euriborräntor uppges för maturiteterna 1 mån., 2 mån., 3 mån., 6 mån., 9 mån och 12 mån. och posterna fördelas på de olika maturiteterna enligt sin räntebindning.

***Primräntor***

Här uppges poster bundna till bankens/bankgruppens egen primränta. Klassen inkluderar poster bundna till enbart primräntan och till primräntan plus/minus bankens marginal

***Bankernas övriga egna referensräntor***

Här uppges poster bundna till andra av bankens/bankgruppens egna referensräntor än primräntan.

***Fasta räntor***

En post har fast ränta om man kommit överens om att räntan är fast under hela avtalsperioden. Posten klassificeras som en post med fast ränta trots att man då räntan bestämdes använde någon annan räntebindning som grund för räntan (t. ex. grundräntan). Också de poster vilkas avtalsenliga ränta är noll under hela avtalsperioden inkluderas i denna post. Hit hänförs inte poster som på grund av räntearrangemang för en viss tid löper med nollränta.

### *Övriga räntor*

Här uppges alla poster som inte hör till någon av ovannämnda räntebindningsklasser.

## *ÖVRIG STATISTIK SOM BESKRIVER UTLÅNING OCH DEPOSITIONER*

### **Statistiken över kreditbeståndet kvartalsvis**

Av statistiken framgår den andel av kreditbeloppet som inte återbetalats vid kvartalets slut samt lyfta nya krediter under kvartalet. Statistiken innehåller finansiella företags och försäkringsföretags, statens och socialskyddsfonders kreditbestånd i euro och valuta.

### **Månadsserier över finansieringsmarknaden**

I statistiken publiceras förhandsuppgifter om belopp och räntor gällande bankernas utlåning.

### **Bankers och övriga monetära finansinstituts som förmedlar finansiering delårsbokslut, kvartalsvis**

Statistiken innehåller bl.a. bankers och övriga monetära finansinstituts som förmedlar finansiering balansposter och noter till balansräkningen. Som egna poster presenteras bl.a. utlånings-, depositions-, penningmarknads- och kapitalmarknadsinstrument. Begreppen i den bifogade publikationen har härletts ur dessa poster.

## **PRODUCT DESCRIPTION**

### ***Credits, deposits and interest rates, by month and quarter***

Data on credits, deposits and interest rates are collected monthly from banks and quarterly from other monetary financial institutions practising financial intermediation. The statistics describe the **domestic** lending and deposits of banks and other monetary financial institutions practising financial intermediation, as well as fund raising with, and holding of, money and capital market instruments.

### ***Data sources***

***Domestic banks and other monetary financial institutions practising financial intermediation***  
*(excl. branches of domestic monetary financial institutions practising financial intermediation abroad)*  
***Foreign other monetary financial institutions practising financial intermediation***  
*(branches of foreign banks and other monetary financial institutions practising intermediation in Finland)*

Statistics contain a host of data on credits, deposits and interest rates.

- Domestic credits in EURO and other than those in EURO and interest rates by sector
- Domestic deposits in EURO and other than those in EURO and interest rates by sector
- New domestic loans other than those in EURO and interest rates by sector
- Loans (amounts and interest rates) by user purpose
- Better coverage than before of money and financial market instrument holding
- Better coverage than before on market borrowing and other fund raising
- Interest rate distribution of credits and deposits by main sector

### ***Publication of revised data***

Data contained in this publication's summary tables 3 - 9 and in the monthly series tables of the publication Financial Market Statistics are revised on a day-to-day basis throughout the year. Revised tables D, E, F and G are only published in December in the publication Credits, Deposits and Interest Rates.

## **CONCEPTS AND DEFINITIONS**

### ***Total public***

The total public refers to the credits and deposits of the following sectors:

- Non-financial corporations and housing corporations*
- Financial and insurance corporations (excl. banks and other monetary financial institutions)*
- Non-profit institutions serving households*
- Households*

### ***Total general government, excl. central government***

The total general government refers to the credits and deposits of the following sectors:

- Local government and intermunicipal authorities*
- Employment pension institutions*
- Other social funds and government of Åland*

**N.B.** The concepts "public" and "general government" correspond with the official balance sheet format concepts (excl. central government) used in the balance sheets and profit and loss accounts of banks and other monetary financial institutions.

In Tables 3 and 4, total credits and deposits contain the credits and deposits of the following sectors:

- Other monetary financial institutions practising financial intermediation*
- Total public*
- General government excl. central government*

**Advances I*****Overdrafts (on current accounts)***

This category consists of the utilised portion of overdrafts on all deposit accounts with overdraft facility. Unauthorised overdrafts exceeding the agreed overdraft limit or overdrafts on accounts without overdraft facility are not included in this category.

***Bills of exchange***

A bill of exchange is a payment order made out in a specified form by the drawer of the bill or, more commonly, a debt instrument issued by the drawee.

***Promissory note loans (excl. loans intermediated out of government funds)******Subsidised loans***

Loans which the government subsidises by compensating the monetary financial institution for the difference between the market interest rate and the rate paid by the customer.

***Other promissory note loans***

This category consists of other promissory note items classifiable as ordinary lending except for those included in the separate categories of "Subsidised loans" and "Loans intermediated out of government funds".

***Loans intermediated out of government funds***

This category consists of loans granted by a monetary financial institution to its customers out of funds allocated by the government for specific purposes.

**Advances II*****Claims in respect of hire purchase contracts******Factoring (accounts receivable financing)******Confirming (accounts payable financing)******Claims in respect of credit cards******Other lending*****Repos**

Refers to purchases of repos on binding resale commitments at purchase price. Repos constitute part of the monetary financial institution's lending.

***Of these; ASP loans***

Government subsidised loans for first home purchase, i.e. ASP loans, are based on the law governing the home purchase savings scheme and the law on government subsidies for first home purchases. ASP loans are based on home purchase savings, or ASP deposits, and the loans are granted for the purchase of a first home.

**Money market instruments*****Treasury bills***

A treasury bill is zero-interest negotiable bearer instrument issued by a central government (not only that of Finland).

***Local authority papers***

Negotiable debt instrument issued by a local authority

***Certificates of deposit***

A certificate of deposit is a zero-interest negotiable bearer instrument issued by a deposit bank.

***Commercial papers***

Commercial paper is a zero-interest negotiable bearer instrument issued by a company.

***Debt instruments issued by asset management companies***

Zero-interest bearer instruments issued by asset management companies.

***Money market debt instruments (Table D41)***

This category consists of non-negotiable money market debt instruments which are mainly short-term market-price investments (excl. interbank items).

***Other money market instruments******Capital market instruments (excl. shares)******Bonds******Benchmark bonds******Debentures******Bonds with equity warrants******Convertible bonds******Other bonds******Perpetuals***

This category consists of perpetual debt securities. It is characteristic of perpetuals that the debtor is committed to pay interest at a specific rate, usually linked to money market interest rates but not to repay the loan principal. A perpetual is a bond no part of which is repaid and which has no maturity date but which pays regular interest.

***Other capital market instruments******Deposits******Deposits according to their taxation******Tax-exempt deposits******Deposits subject to withholding tax******Other deposits***

Classification of deposits into tax-exempt deposits and deposits subject to withholding tax is based on the law on the tax relief of deposits, the law on income tax and the law on the withholding of tax on interest income.

Only natural persons and death estates may hold tax-exempt deposits or deposits subject to withholding tax. At the moment, corporations which have been established but not yet registered may also be subject to withholding tax, according to the interpretation of the tax authorities.

Other deposits consist mainly of deposits made by undertakings, local authorities and financial institutions (excluding banks).

***Transaction accounts***

Transaction accounts are accounts that are used daily to handle customers' payments.

***Term deposits and other deposits***

Term deposits consist exclusively of fixed-term deposit accounts, whereas the category "other deposits" includes revolving yield and investment accounts for which the interest rate is determined according to the length of the deposit period but the deposit term is not specified in advance.

***Promissory notes (Table E41)***

This category refers to such short-term funding arrangements on non-negotiable promissory notes at market prices where the customer is the lender and the monetary financial institution the borrower. However, promissory notes under this category do not comprise money market debt instruments.

***Repos***

Repos are transactions by which securities are sold on binding commitment to repurchase. Repo sales are part of monetary financial institutions' funding.

***Money market debt instruments (Table E41)***

This category consists of negotiable promissory notes.

***Interest rate classification/linkage***

Interest rate linkage of an asset or liability refers to the fact that the overall interest rate applied to the item in question generally changes in accord with changes in its reference rate. If the interest rate for a specific period is used as a reference rate (e.g. the 3-year reference rate), the interest rate applied to an item tied to the reference rate will change at the end of the said period, unless a different interest rate adjustment period has been agreed.

***Base rate***

Report here items the interest rate on which is determined according to the base rate of the Bank of Finland.

***EURIBOR rates***

Euribor (euro interbank offered rate) rates are based on rates on interbank loans among the major banks in the euro area. Euribor rates are calculated on the basis of quotes given daily at 11 am (CET) by about 60 of the major banks with the best ratings operating (mainly) in the euro area. EURIBOR rates are quoted for maturities of 1, 2, 3, 6, 9 and 12 months; items tied to each maturity must be reported in the respective categories.

***Prime rates***

Report here items tied to the prime rate of the bank/banking group. Report here items tied either to the prime rate itself or to the prime rate plus/minus the bank's margin.

***Other own reference rates***

Report here items tied to banks' /banking groups' reference rates other than their prime rates.

***Fixed interest rates***

Items the interest rate on which is agreed to remain fixed over the entire period of the agreement are fixed interest rate items. Such items must be reported here even if the interest rate had been based on some other interest linkage (base rate etc.) at the time it was determined. Report here also items the interest rate on which has agreed to be zero for the entire term. However, items on which the interest rate is zero for a fixed period owing to debt reorganizations are not reported here.

***Other interest rates***

Report here all items other than those reported in the above interest linkage categories.

***OTHER STATISTICS DESCRIBING LENDING AND DEPOSITS*****Quarterly statistics on outstanding credit**

The statistics show outstanding loan principal at the end of the quarter and new loans drawn during the quarter. The statistics include the outstanding Euro and foreign currency denominated credit of financial and insurance corporations, central government and social security funds.

**Monthly series on the financing market**

The statistics give advance data on the amounts and interest rates of loans granted by banks.

**Quarterly interim accounts of banks and other monetary financial institutions practising financial inter-mediation**

The statistics contain balance sheet items and notes to the accounts of banks and other monetary financial institutions practising financial inter-mediation. The statistics show as separate items outstanding credit, deposits, money and capital market instruments, for example, from which the concepts in this publication are derived.

## TERMIJUEETTELLO

Taulukko 1. Kansainvälisiä korkoja: korot lyhytaikaisilla rahoitusmarkkinoilla kuukausittain

Taulukko 2. Kansainvälisiä korkoja: korot pitkäaikaisilla rahoitusmarkkinoilla kuukausittain

EU-maat

Saksa  
Iso-Britannia  
Ranska  
Kreikka  
Italia  
Espanja  
Alankomaat  
Belgia  
Portugali  
Ruotsi  
Itävalta  
Tanska  
Suomi  
Irlanti  
Euroalueen korko

Muut OECD-maat

Sveitsi  
Norja  
Islanti  
Tsekin tasavalta  
Puola  
Unkari  
Yhdysvallat  
Kanada  
Meksiko  
Japani  
Korea  
Australia  
Uusi Seelanti

## TERMINOLOGI

Tabell 1. Internationella räntor: räntor på den kortfristiga finansmarknaden månatligen

Tabell 2. Internationella räntor: räntor på den långfristiga finansmarknaden månatligen

EU-länder

Tyskland  
Storbritannien  
Frankrike  
Grekland  
Italien  
Spanien  
Nederländerna  
Belgien  
Portugal  
Sverige  
Österrike  
Danmark  
Finland  
Irland  
Euroområdets ränta

Övriga OECD-länder

Schweitz  
Norge  
Island  
Tjeckien  
Japan  
Ungern  
Förenta Staterna  
Kanada  
Mexiko  
Japan  
Korea  
Australien  
Nya Zeeland

## GLOSSARY

Table 1. International interest rates: rates on short-term financial market monthly

Table 2. International interest rates: rates on long-term financial market monthly

EU-countries

Germany  
United Kingdom  
France  
Greece  
Italy  
Spain  
Netherlands  
Belgium  
Portugal  
Sweden  
Austria  
Denmark  
Finland  
Ireland  
Euro-zone interest rate

Other OECD-lands

Switzerland  
Norway  
Iceland  
Czech Republic  
Japan  
Hungary  
United States  
Canada  
Mexico  
Japan  
Korea  
Australia  
New Zealand

**Taulukko 3. Pankkien kotimaiset euro-luotot ja -talletukset kauden lopussa, milj. mk ja keskikorot**

A. Euroluotot (Antolainaus I ja valtion varoista välitetyt lainat)

Muut rahoitusta välittävät rahalaitokset

Yleisö yhteensä

Yritykset ja asuntoyhteisöt

Rahoitus- ja vakuutuslaitokset

pl. keskuspankki ja muut rahalaitokset

Kotitalouksia palvelevat voittoa tavoittelematt. yhteisöt

Kotitaloudet

Julkisyhteisöt (pl. valtio) yhteensä

Kunnat ja kuntayhtymät

Työeläkelaitokset

Muut sosiaaliturvarahastot ja Ahvenanmaan maakuntahallinto

Euroluotot yhteensä

B. Eurotalletukset

**Taulukko 4.1 Pankkien kotimaiset muut kuin euroluotot ja -talletukset kauden lopussa, milj. mk ja keskikorot**

**Taulukko 4.2 Muiden rahoitusta välittävien rahalaitosten kotimaiset muut kuin euroluotot kauden lopussa, milj. mk ja keskikorot**

A. Muut kuin euroluotot (Antolainaus I)

Säästöpankit

Osuuspankit

Liikepankit

Ulkomaiset pankit

Yhteensä

Luotonsaajasektorit

Muut rahoitusta välittävät rahalaitokset

**Tabell 3. Bankernas inhemska lån och depositioner i euro vid periodens slut, milj. mk och medelräntor**

A. Lån i euro (Utlåning I och lån förmedlade av statsmedel)

Övriga monetära finansinstitut som förmedlar finansiering

Allmänheten tillsammans

Icke-finansiella företag och bostadssamfund

Finansiella företag och försäkringsföretag

exkl. centralbank och övriga monetära finansinstitut

Hushållens icke vinstsyftande organisationer

Hushåll

Offentliga samfund exkl. staten

Kommuner och samkommuner

Arbetspensionsanstalter

Övriga socialskyddsfonder och Ålands landskapsstyrelse

Lån i euro tillsammans

B. Depositioner i euro

**Tabell 4.1 Bankernas övriga inhemska lån och depositioner i utländsk valuta exkl. euro vid periodens slut, milj. mk och medelräntor**

**Tabell 4.2 Övriga monetära finansinstitutens som förmedlar finansiering inhemska lån i utländsk valuta exkl. euro vid periodens slut milj. mk och medelräntor**

A. Lån i utländsk valuta exkl. Euro

Sparbanker

Andelsbanker

Affärsbanker

Utländska banker

Totalt

Kredittagarektor

Övriga monetära finansinstitut som förmedlar finansiering

**Table 3. Domestic banks' loans and deposits in EURO at the end of period, mill. FIM and average interest rates**

A. Loans in Euro (lending I and loans intermediated out of government funds)

Other monetary financial institutions practising financial intermediation

The public total

Non-financial corporations and housing corporations

Financial and insurance corporations

excl. central bank and other monetary institutions

Non-profit institutions serving households

Households

General Government excl. Central government

Municipalities and joint municipal authorities

Employment pension schemes

Other social security funds and government of Åland

Loans in EURO total

B. Deposit in Euro

**Table 4.1 Domestic banks' loans and deposits other than those in EURO at end of period, mill. FIM and average interest rates**

**Table 4.2 Domestic loans other than those in EURO of other monetary financial institutions practising financial intermediation at the end of period mill. FIM and average interest rates**

A. Loans other than those in EURO

Savings banks

Cooperative banks

Commercial banks

Foreign banks

Total

Borrower sectors

Other monetary financial institutions practising financial intermediation

Yleisö yhteensä  
Yritykset ja asuntoyhteisöt  
Rahoitus- ja vakuutuslaitokset  
pl. keskuspankki ja muut rahalaitokset  
Kotitalouksia palvelevat voittoa tavoittelematt. yhteisöt  
Kotitaloudet  
Julkisyhteisöt (pl. valtio) yhteensä  
Kunnat ja kuntayhtymät  
Tallettajasektorit

**Taulukko 5. Pankkien uudet kotimaiset euro-luotot kauden aikana, milj. mk ja keskikorot (1)**

Muut rahoitusta välittävät rahalaitokset

Yleisö yhteensä  
Yritykset ja asuntoyhteisöt  
Rahoitus- ja vakuutuslaitokset  
pl. keskuspankki ja muut rahalaitokset  
Kotitalouksia palvelevat voittoa tavoittelematt. yhteisöt  
Kotitaloudet  
Julkisyhteisöt (pl. valtio) yhteensä  
Kunnat ja kuntayhtymät  
Työeläkelaitokset  
Muut sosiaaliturvarahastot ja Ahvenanmaan maakuntahallinto  
Euroluotot yhteensä

**Taulukko 6. Pankkien kotimaiset euroluotot korkosidonnaisuuden mukaan, milj. mk ja keskikorot**

**Taulukko 7. Kotitalouksien euroluotot korkosidonnaisuuden mukaan, milj. mk ja keskikorot**

**Taulukko 8. Kotitalouksien asuntoluotot korkosidonnaisuuden mukaan, milj. mk ja keskikorot**

**Taulukko 9. Kotimaiset eurotalletukset korkosidonnaisuussittain kauden lopussa, milj. mk ja keskikorot**  
A. Uudet luotot (Antolainaus I)  
B. Kanta (Antolainaus I)

Allmänheten tillsammans  
Icke-finansiella företag och bostadssamfund  
Finansiella företag och försäkringsföretag  
exkl. centralbank och övriga monetära finansinstitut  
Hushållens icke vinstsyftande organisationer  
Hushåll  
Offentliga samfund exkl. staten  
Kommuner och samkommuner  
Deponenternas sektorer

**Tabell 5. Bankernas nya inhemska lån i euro under perioden, milj. mk och medelräntor**

Övriga monetära finansinstitut som förmedlar finansiering  
Allmänheten tillsammans  
Icke-finansiella företag och bostadssamfund  
Finansiella företag och försäkringsföretag  
exkl. centralbank och övriga monetära finansinstitut  
Hushållens icke vinstsyftande organisationer  
Hushåll  
Offentliga samfund exkl. staten  
Kommuner och samkommuner  
Arbetspensionsanstalter  
Övriga socialskyddsfonder och Ålands landskapsstyrelse  
(1+2+3) Tillsammans

**Tabell 6. Bankernas inhemska lån i euro enligt räntebindning, milj. mk och medelräntor**

**Tabell 7. Hushållens lån i euro enligt räntebindning, milj. mk och medelräntor**

**Tabell 8. Hushållens bostadskrediter enligt räntebindning, milj. mk och medelräntor**

**Tabell 9. Inhemska depositioner i euro enligt räntebindning, milj. mk och medelräntor**  
A. Nya lån (Utlåning I)  
B. Beståndet (Utlåning I)

The public total  
Non-financial corporations and housing corporations  
Financial and insurance corporations  
excl. central bank and other monetary institutions  
Non-profit institutions serving households  
Households  
General Government excl. Central government  
Municipalities and joint municipal authorities  
Depositors

**Table 5. New domestic banks' loans in EURO during the period, mill. FIM and average interest rates**

Other monetary financial institutions practising financial intermediation  
The public total  
Non-financial corporations and housing corporations  
Financial and insurance corporations  
excl. central bank and other monetary institutions  
Non-profit institutions serving households  
Households  
General Government excl. Central government  
Municipalities and joint municipal authorities  
Employment pension schemes  
Other social security funds and government of Åland  
(1+2+3) Total

**Table 6. Domestic banks' loans in EURO by interest rate linkage, mill. FIM and average interest rates**

**Table 7. Households' loans in EURO by interest rate linkage, mill. FIM and average interest rates**

**Table 8. Households' housing loans by interest rate linkage, mill. FIM and average interest rates**

**Table 9. Domestic deposits in EURO by interest rate linkage, mill. FIM and average interest rates**  
A. New loans (Lending I)  
B. Stock (Lending I)

Peruskorko	Grundräntan		
Euriborkorot(1)	Euriborräntor		
- 1 kk euribor	1 mån. euribor		
- 3 kk euribor	3 mån. euribor		
- 6 kk euribor	6 mån. euribor		
- 12 kk euribor	12 mån. euribor		
Pankkien primekorot	Bankernas primräntor		
Pankkien muut viitekorot	Bankernas övriga referensräntor		
Kiinteät korot	Fasta räntor		
Muut korot	Övriga räntor		
<b>Yhteensä</b>	<b>Totalt</b>		
<b>D01</b>	<b>Kotimaiset euroluotot kauden lopussa sektoreittain ja luottotyypeittäin</b>	<b>Inhemska krediter i euro vid periodens slut efter sektor och kredittyp</b>	<b>Domestic loans in EURO at the end of period by sector and type of credit</b>
13 Yleisö yhteensä; 1000 mk	13 Allmänheten totalt; 1000 mk		13 The public total; FIM 1000
14 Yleisö yhteensä; keskikorko %	14 Allmänheten totalt; medelränta %		14 The public total; average interest rate %
23 Julkisyhteisöt yhteensä pl valtio; 1000 mk	23 Offentliga samfund totalt exkl. staten; 1000 mk		23 General government excl. central government; FIM 1000
24 Julkisyhteisöt yhteensä pl valtio; keskikorko %	24 Offentliga samfund totalt exkl. staten; medelränta %		24 General government excl. central government; average interest rate %
27 Kaikki yhteensä pl valtio; 1000 mk	27 Totalt exkl. staten; 1000 mk		27 Total excl. central government; FIM 1000
28 Kaikki yhteensä pl valtio; keskikorko %	28 Totalt exkl. staten; medelränta %		28 Total excl. central government; average interest rate %
RIVIT	RADER		ROWS
05 Kaikki yhteensä	Totalt		Total
0505 Antolainaus I	Utlåning I		Lending I
050505 Sekkiluotot (tililuotot)	Checkkrediter (kontokrediter)		Overdrafts (on current accounts)
050510 Vekselit	Växlar		Bills of exchange
050515 Velkakirjalainat	Skuldebrevslån		Promissory note loans
0510 Valtion varoista välitetyt	Lån förmedlade av statsmedel		Loans intermediated out of government funds
0515 Antolainaus II	Utlåning II		Lending II
0520 Repo-ostot	Repor		Repos
10 Näistä: ASP-luotot	Därav: BSP-krediter		Of which: ASP loans
<b>D02</b>	<b>Kotimaiset euroluotot kauden aikana sektoreittain ja luottotyypeittäin</b>	<b>Inhemska krediter i euro under perioden efter sektor och kredittyp</b>	<b>Domestic loans in EURO during the period by sector and type of credit</b>
13 Yleisö yhteensä; 1000 mk	13 Allmänheten totalt; 1000 mk		13 The public total; FIM 1000
14 Yleisö yhteensä; keskikorko %	14 Allmänheten totalt; medelränta %		14 The public total; average interest rate %
23 Julkisyhteisöt yhteensä pl valtio; 1000 mk	23 Offentliga samfund totalt exkl. staten; 1000 mk		23 General government excl. central government; FIM 1000
24 Julkisyhteisöt yhteensä pl valtio; keskikorko %	24 Offentliga samfund totalt exkl. staten; medelränta %		24 General government excl. central government; average interest rate %



0515	C	Mineraalien kaivu	C	Utvinning av mineral
0520	D	Teollisuus	D	Tillverkning
0525	E	Sähkö-, kaasu- ja vesihuolto	E	El-, gas-, värme- och vattenförsörjning
0530	F	Rakentaminen	F	Byggsverksamhet
0535	G	Tukku- ja vähittäiskauppa; moottoriajoneuvojen sekä henkilökohtaisten esineiden ja kotitalousesineiden korjaus	G	Partihandel, detaljhandel; reparation av motorfordon, hushållsartiklar och personliga artiklar
0540	H	Majoitus- ja ravitsemistoiminta	H	Hotell- och restaurangverksamhet
0545	I	Kuljetus, varastointi ja tietoliikenne	I	Transport, magasinering och kommunikation
0550	K	Kiinteistö-, vuokraus- ja tutkimuspalvelut; liike-elämän palvelut	K	Fastighets-, uthyrings- och forskningsverksamhet, företagstjänster
0555	M	Koulutus	M	Utbildning
0560	N	Terveydenhoito- ja sosiaalipalvelut	N	Hälsa- och sjukvård, sociala tjänster
0565	O	Muut yhteiskunnalliset ja henkilökohtaiset palvelut	O	Andra samhälleliga och personliga tjänster
0595	X	Toimiala tuntematon/Erittelemätön	X	Näringsgren okänd/Ospecificerade
<b>D41</b>		<b>Muun rahalaitoksen hallussa olevat raha- ja pääoma-instrumentit kauden lopussa</b>		<b>Övriga monetära finansinstitutens innehav av penning- och kapitalmarknadsinstrument vid periodens slut</b>
	03	Kotimaat yhteensä, kauden lopussa, C1; 1000 mk	03	Inhemskta totalt, vid periodens slut, C1; 1000 mk
	<b>RIVIT</b>		<b>RADER</b>	
05	Yhteensä		Totalt	
0505	Rahamarkkinavaateet		Penningmarknadsfordringar	
050505	Valtion velkasitoumukset		Statens skuldförbindelser	
050510	Kuntatodistukset		Kommuncertifikat	
050520	Pankkien sijoitustodistukset		Bankcertifikat	
050525	Muiden rahoitusta välittävien rahalaitosten yritystodistukset		Företagscertifikat av övriga monetära finansinstitut som förmedlar finansiering	
050530	Muut yritystodistukset		Övriga företagscertifikat	
050535	Omaisuudenhoitoyhtiöiden velkasitoumukset		Egendomsförvaltningsbolags skuldförbindelser	
050540	Rahamarkkinavelkakirjat		Skuldebrev på penningmarknaden	
050595	Muut rahamarkkinavaateet		Övriga penningmarknadsinstrument	
0510	Pääomamarkkinavaateet (pl.osakkeet)		Kapitalmarknadsfordringar (exkl. aktier)	
<b>E01</b>		<b>Kotimaiset eurotalletukset kauden lopussa sektoreittain ja tilittyypeittäin</b>		<b>Inhemska depositioner i euro vid periodens slut; efter sektor och kontotyp</b>
	13	Yleisö yhteensä; 1000 mk	13	Allmänheten totalt; 1000 mk
	14	Yleisö yhteensä; keskikorko %	14	Allmänheten totalt; medelränta %
	23	Julkisyhteisöt yhteensä pl valtio; 1000 mk	23	Offentliga samfund totalt exkl. staten; 1000 mk
	24	Julkisyhteisöt yhteensä pl valtio; keskikorko %	24	Offentliga samfund totalt exkl. staten; medelränta %
				<b>Domestic deposits in EURO at the end of period by sector and type of accounts</b>
	13	The public total; 1000 mk	13	The public total; 1000 mk
	14	The public total; average interest rate %	14	The public total; average interest rate %
	23	General government excl. central government, A1; 1000 mk	23	General government excl. central government, A1; 1000 mk
	24	General government excl. central government, average interest rate %	24	General government excl. central government, average interest rate %

27 Kaikki yhteensä pl valtio; 1000 mk  
28 Kaikki yhteensä pl valtio; keskikorko %

RIVIT  
05 Kaikki yhteensä  
0505 Verottomat  
050505 Käytelytilit (ml. sekkitilit)  
050520 Muut määräaikaistilit  
050525 Muut  
0510 Lähdeverolliset  
051005 Käytelytilit (ml. sekkitilit)  
051010 Määräaikaistilit  
051015 Muut  
0515 Muut talletukset  
051505 Käytelytilit (ml. sekkitilit)  
051510 Määräaikaistilit  
051515 Muut

**E41 Markkinarahaottolainaus ja muu varainhankinta kauden lopussa**

03 Kotimaat yhteensä, kauden lopussa, C1; 1000 mk

RIVIT

05 Yhteensä  
0505 Velkakirjalainat  
0510 Repomyynnit  
0515 Rahamarkkinavaateet  
051505 Sijoitustodistukset  
051510 Yritystodistukset  
051515 Rahamarkkinavelkakirjat  
051520 Muut rahamarkkinavaateet  
0520 Pääomamarkkinavaateet (pl. osakkeet)  
052005 Joukkovelkakirjat  
052010 Ikuiset lainat  
0595 Pääomatodistukset

**F01 Kotimaiset euroluotot korkosidonnaisuuksittain sekä sektoreittain kauden lopussa ja kauden aikana,**

01 Muut rahoitusta välittävät rahalaitokset, uudet; 1000 mk

27 Totalt exkl. staten; 1000 mk  
28 Totalt exkl. staten; medelränta %

RADER  
Totalt  
Skattefria  
Dagligkonton (inkl. checkkonton)  
Övriga tidsbundna konton  
Övriga  
Källeskattepliktiga  
Dagligkonton (inkl. checkkonton)  
Tidsbundna konton  
Övriga  
Övriga depositioner  
Dagligkonton (inkl. checkkonton)  
Tidsbundna konton  
Övriga

**Marknadsinlåning och övrig medelanskaffning vid periodens slut**

03 Inhemska totalt, vid periodens slut, C1; 1000 mk

RADER

Totalt  
Skuldebrevslån  
Repor  
Peningmarknadsfordringar  
Bankcertifikat  
Företagscertifikat  
Skuldebrev på penningmarknaden  
Övriga penningmarknadsfordringar  
Kapitalmarknadsfordringar (exkl. aktier)  
Masskuldebrevslån  
Eviga lån  
Övriga kapitalmarknadsinstrument

**Inhemska krediter i euro efter räntebindning och sektor vid periodens slut och under perioden**

01 Övriga monetära finansinstitut som förmedlar finansiering, nya; 1000 mk

27 Total exkl. central government; FIM 1000  
28 Total exkl. central government; average interest rate %

ROWS  
Total  
Tax-exempt deposits  
Transaction accounts (incl. current accounts)  
Other term deposits  
Other  
Deposits subject to withholding tax  
Transaction accounts (incl. current accounts)  
Term deposits  
Other  
Other deposits  
Transaction accounts (incl. current accounts)  
Term deposits  
Other

**Market-determined deposits and other fund raising at end of period**

03 Domestic total, at the end of p., C1; FIM 1000 interest rate %

ROWS

Total  
Promissory notes  
Repos  
Money market liabilities  
Certificates of deposit  
Commercial paper  
Money market debt instruments  
Other money market instruments  
Capital market instruments (excluding shares)  
Bonds  
Perpetuals  
Preferred capital certificates

**Domestic loans in EURO by interest rate linkage and sector at the end of and during the period**

01 Other monetary financial institutions practising financial intermediation, new; FIM 1000

02	Muut rahoitusta välittävät rahalaitokset, uudet; keskkorko %	02	Övriga monetära finansinstitut som förmedlar finansiering, medelränta %	02	Other monetary financial institutions practising financial intermediation, average interest rate %
05	Muut rahoitusta välittävät rahalaitokset, kauden lopussa; 1000 mk	05	Övriga monetära finansinstitut som förmedlar finansiering, vid periodens slut; 1000 mk	05	Other monetary financial institutions practising financial intermediat., at the end of period; FIM 1000
06	Muut rahoitusta välittävät rahalaitokset, kauden lopussa; keskkorko %	06	Övriga monetära finansinstitut som förmedlar finansiering, vid periodens slut; medelränta %	06	Other monetary financial institutions practising financial intermediat., at the end of period;a.i.r. %
07	Yleisö yhteensä, uudet; 1000 mk	07	Allmänheten totalt, nya; 1000 mk	07	The public total, new; FIM 1000
08	Yleisö yhteensä, uudet; keskkorko %	08	Allmänheten totalt, nya; medelränta %	08	The public total, new; average interest rate %
11	Yleisö yhteensä, kauden lopussa; 1000 mk	11	Allmänheten totalt, vid periodens slut; 1000 mk	11	The public total, at the end of period; FIM 1000
12	Yleisö yhteensä, kauden lopussa; keskkorko %	12	Allmänheten totalt, vid periodens slut; medelränta %	12	The public total, at the end of period; average i.rate %
13	Julkisyhteisöt yhteensä pl valtio, uudet; 1000 mk	13	Offentliga samfund totalt exkl. Staten, nya; 1000 mk	13	General government excl. Central government, new; FIM 1000
14	Julkisyhteisöt yhteensä pl valtio, uudet; keskkorko %	14	Offentliga samfund totalt exkl. Staten, nya; medelränta %	14	General government excl. Central government, new; average interest rate %
17	Julkisyhteisöt yhteensä pl valtio, kauden lopussa; 1000 mk	17	Offentliga samfund totalt exkl. Staten, vid periodens slut; 1000 mk	17	General government excl. Central government, at the end of period; FIM 1000
18	Julkisyhteisöt yhteensä pl valtio, kauden lopussa; keskkorko %	18	Offentliga samfund totalt exkl. Staten, vid periodens slut; medelränta	18	General government excl. Central government, at the end of period; average interest rate %
RIVIT		RADER		ROWS	
05	Yhteensä	Totalt		Totalt	
0505	Peruskorko	Grundräntan		Base rate	
0507	Euriborkorot	Euriborräntor		Euribor rates	
0520	Pankkien omat viitekorot	Bankernas egna referensräntor		Bank's own reference rates	
0530	Kiinteät korot	Fasta räntor		Fixed interest rates	
0595	Muut ml. tilastollinen ero	Övriga inkl. statistik differens		Others incl. statistical discrepancy	
F02	Kotimaiset euroluotot kotitalouksille sekä asuntoluotot kauden lopussa ja kauden aikana	Inhemska krediter i euro till hushållen samt bostadskrediter vid periodens slut och under perioden		Domestic lending in EURO to households and housing loans at the end of and during the period	
01	Antolainaus (pl.valtion var. välitetyt), kotitaloudet, uudet; 1000 mk	01	Utlåning (exkl. lån förmedlade ur statsmedel), hushåll, nya; 1000 mk	01	Lending (excl. loans intermediated out of government funds), households, new; FIM 1000
02	Antolainaus (pl.valtion var. välitetyt), kotitaloudet, uudet; keskkorko %	01	Utlåning (exkl. lån förmedlade ur statsmedel), hushåll, nya; medelränta %	02	Lending (excl. loans intermediated out of government funds), households, new; average i. rate %
05	Antolainaus (pl.valtion var. välitetyt), kotitaloudet, kauden lopuus; 1000 mk	05	Utlåning (exkl. lån förmedlade ur statsmedel), hushåll, vid periodens slut; 1000 mk	05	Lending (excl. loans intermediated out of government funds), households, at the end of period; FIM 1000
06	Antolainaus (pl.valtion var. välitetyt), kotitaloudet, kauden lopussa; keskkorko %	06	Utlåning (exkl. lån förmedlade ur statsmedel), hushåll, vid periodens slut; medelränta %	06	Lending (excl. loans intermediated out of government funds), households, at the end of period; average i. rate %
07	Asuntoluotot (pl.vapaa-ajan asunnot), kotitaloudet, uudet; 1000 mk	07	Bostadskrediter (exkl. fritidsbostäder), hushåll, nya; 1000 mk	07	Housing loans (excl. holiday residences), households, new; FIM 1000
08	Asuntoluotot (pl.vapaa-ajan asunnot), kotitaloudet, uudet; keskkorko %	08	Bostadskrediter (exkl. fritidsbostäder), hushåll, nya; medelränta %	07	Housing loans (excl. holiday residences), households, new; average interest rate %

11 Asuntoluotot (pl.vapaa-ajan asunnot), kotitaloudet, kauden lopussa; 1000 mk  
 12 Asuntoluotot (pl.vapaa-ajan asunnot), kotitaloudet, kauden lopussa; keskikorko %

RIVIT

05 Yhteensä  
 0505 Peruskorko  
 0507 Euriborkorot  
 0520 Pankkien omat viitekorot  
 0530 Kiinteät korot  
 0595 Muut ml. tilastollinen ero

**F03 Kotimaiset eurotalletukset korkosidonnaisuuksittain kauden lopussa**

01 Muut rahoitusta välittävät rahalaitokset, kauden lopussa; 1000 mk  
 02 Muut rahoitusta välittävät rahalaitokset, kauden lopussa; keskikorko %  
 03 Yleisö yhteensä, kauden lopussa; 1000 mk  
 04 Yleisö yhteensä, kauden lopussa; keskikorko %  
 05 Julkisyhteisöt yhteensä pl valtio, kauden lopussa; 1000 mk  
 06 Julkisyhteisöt yhteensä pl valtio, kauden lopussa; keskikorko %

RIVIT

05 Yhteensä  
 0505 Peruskorko  
 0507 Euriborkorot  
 0520 Pankkien omat viitekorot  
 0530 Kiinteät korot  
 0595 Muut ml. tilastollinen ero

11 Bostadskrediter (exkl. fritidsbostäder), hushåll, vid periodens slut; 1000 mk  
 12 Bostadskrediter (exkl. fritidsbostäder), hushåll, vid periodens slut; medelränta %

RADER

Totalt  
 Grundräntan  
 Euriborräntor  
 Bankernas egna referensräntor  
 Fasta räntor  
 Övriga inkl. statistik differens

**Inhemskadepositioner i euro efter räntebindning vid periodens slut**

01 Övriga monetära finansinstitut som förmedlar finansiering, vid periodens slut; 1000 mk  
 02 Övriga monetära finansinstitut som förmedlar finansiering, vid periodens slut; medelränta %  
 03 Allmänheten totalt, vid periodens slut; 1000 mk  
 04 Allmänheten totalt, vid periodens slut; medelränta %  
 05 Offentliga samfund totalt exkl. Staten, vid periodens slut; 1000 mk  
 06 Offentliga samfund totalt exkl. Staten, vid periodens slut; medelränta

RADER

Totalt  
 Grundräntan  
 Euriborräntor  
 Bankernas egna referensräntor  
 Fasta räntor  
 Övriga inkl. statistik differens

11 Housing loans (excl. holiday residences), households, at the end of period; FIM 1000  
 12 Housing loans (excl. holiday residences), households, at the end of period; average i. rate %

ROWS

Totalt  
 Base rate  
 Euribor rates  
 Bank's own reference rates  
 Fixed interest rates  
 Others incl. statistical discrepancy

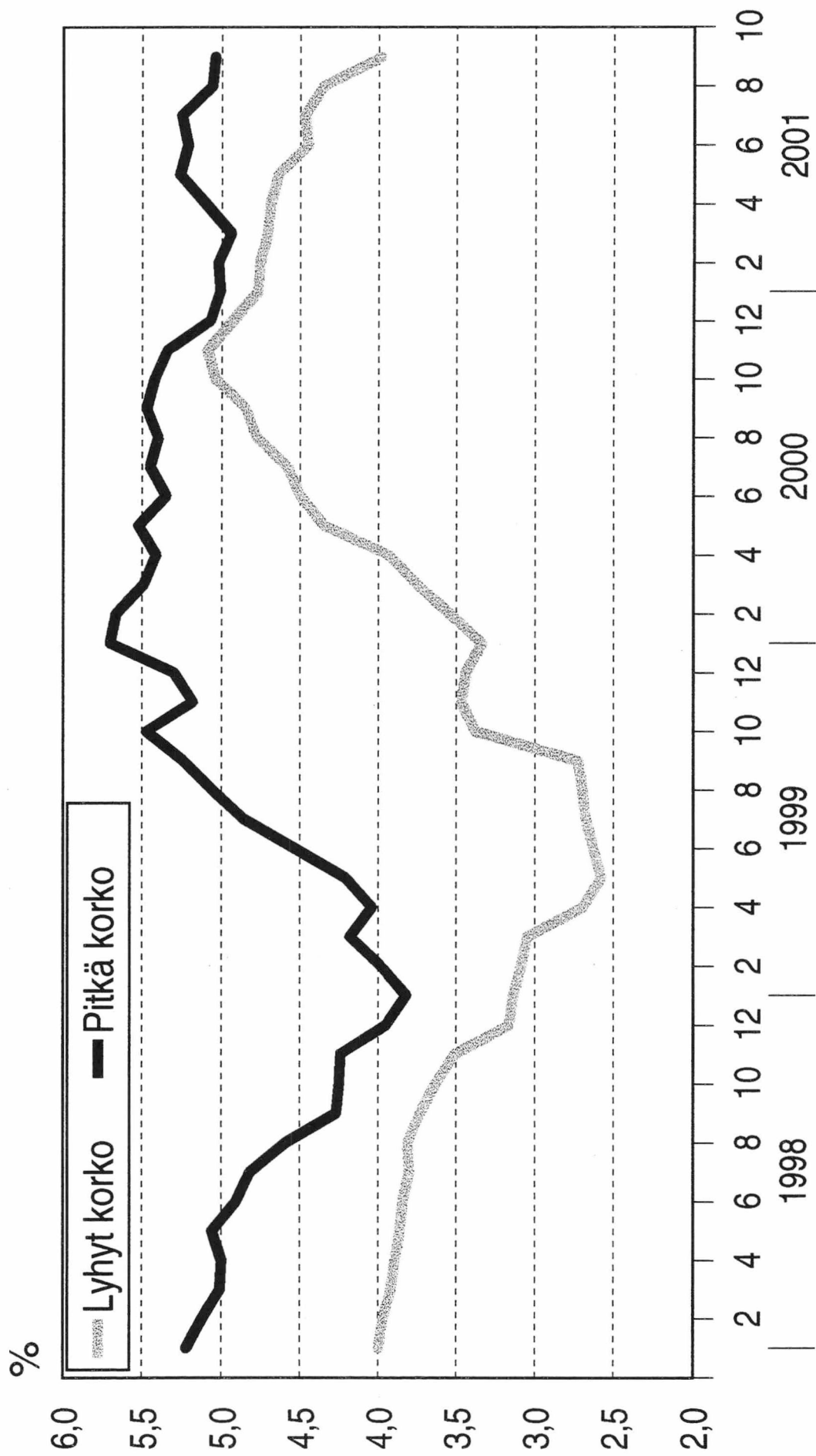
**Domestic deposits in EURO by interest rate linkage at the end of period**

01 Other monetary financial institutions practising financial intermediat., at the end of period; FIM 1000  
 02 Other monetary financial institutions practising financial intermediat., at the end of period;a.i.r. %  
 03 The public total, at the end of period; FIM 1000  
 04 The public total, at the end of period; average i. rate %  
 05 General government excl. Central government, at the end of period; FIM 1000  
 06 General government excl. Central government, at the end of period; average interest rate %

ROWS

Totalt  
 Base rate  
 Euribor rates  
 Bank's own reference rates  
 Fixed interest rates  
 Others incl. statistical discrepancy

# Euroalueen rahamarkkinakorot 1998 - 2001, %



Lyhyt korko = 3 kk:n euribor, pitkä korko = valtion 10 vuoden lainojen tuotto

SVT Suomen virallinen tilasto  
Finlands officiella statistik  
Official Statistics of Finland

Rahoitus 2001:38  
Finansiering  
Financing

Lisätietoja: - Förfrågningar:

Matti Virkkunen (09) 1734 3550

Tarja Husso (09) 1734 3534

Vastaava tilastojohtaja – Ansvarig statistikdirektör: Markku Suur-Kujala

## Rahoitusmarkkinoiden instrumentit 30.9.2000 ja 30.9.2001

