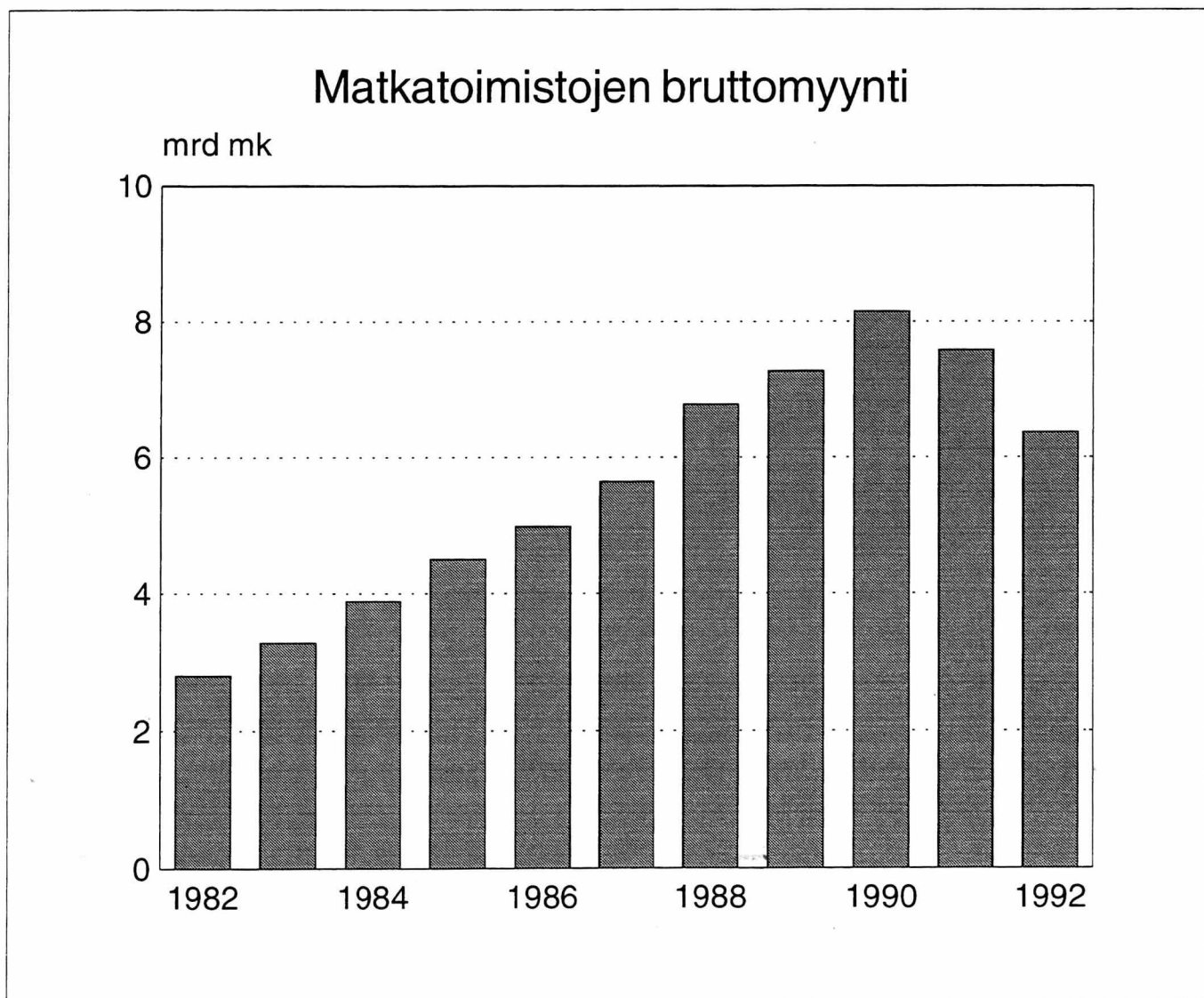


Matkatoimistojen tilinpäätöstilasto

Resebyråernas bokslutsstatistik
1992

09.12.1993



Katsaus

Ulkomaanmatkailu kääntyi laskuun

Suomalaisten ulkomaanmatkailussa tapahtui viime vuonna käänne. Ensimmäistä kertaa kolmeenkymmeneen vuoteen matkojen määrä väheni edellisvuodesta. Viime vuonna suomalaiset tekivät 5,2 miljoonaa matkaa ulkomaille, kolmisen prosenttia edellisvuotta vähemmän. Laman syveneminen, markan devalvointi ja kellutus sekä tammi-kuussa 1992 tilauslennoilta tullut matkustajaveron käänsivät ulkomaanmatkojen kysynnän laskuun.

Matkoista 1,9 miljoonaa tehtiin lentäen. Niistä tilauslentoina tehtyjä seuramatkoja oli 820 000. Seuramatkojen kysyntä romahti peräti 25 prosenttia vuotta aiemmasta. Laitoilla tehtiin ulkomaille 2,8 miljoonaa matkaa, vajaat neljä prosenttia edellisvuotta enemmän. Kasvu tuli lähes kokonaan Helsinki - Tallinna reitiltä. Lähes yhdeksän matkaa kymmenestä suuntautui Ruotsiin. Vuorokauden risteilyt kansainvälisille vesille olivat suosittuja. Niille osallistui yli 600 000 matkustajaa. Risteilyjä ei ole tilastoitu ulkomaanmatkoina. Luvut perustuvat Suomen Matkatoimistoyhdistyksen tietoihin.

Matkustustaseen vaje kutistui

Matkustustaseen vaje kasvoi voimakkaasti vuosina 1982 - 1990, mutta vuonna 1991 vajeen kasvu pysähtyi. Viime vuonna menot ulkomaille olivat 11,0 miljardia ja tulot 6,1 miljardia markkaa, joten vaje oli 4,9 miljardia markkaa, viidenneksen edellisvuotista pienempi.

Myynti romahti kuudenneksen

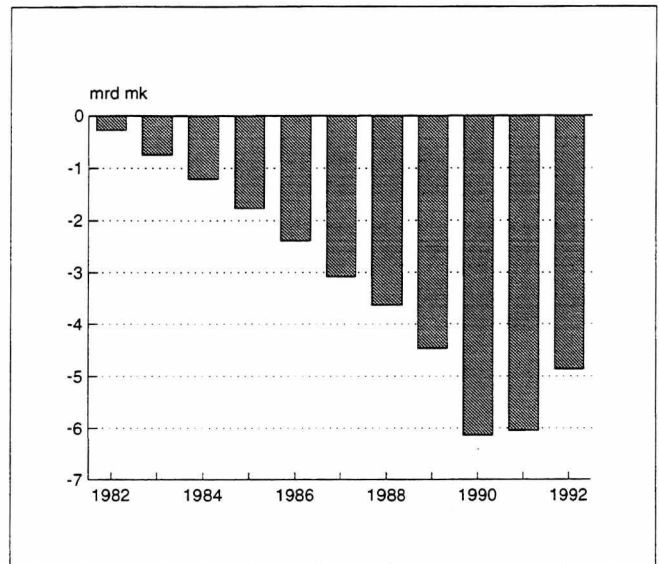
Vuonna 1992 matkatoimistot myivät ja välittivät matkoja 6,4 miljardilla markalla, 16 prosenttia edellisvuotta vähemmän. Myynnin raju lasku johtui seuramatkojen kysynnän vähenemisestä. Kysynnän lasku jatkuu edelleen. Suurten matkanjärjestäjien julkisuudessa esitettyjen ennakkotietojen mukaan vuonna 1993 tehdään ainoastaan 500 000 seuramatkaa.

Myyntikatetta bruttomyyntistä jäi muuttuvien kulujen vähentämisen jälkeen 695 miljoonaa markkaa, 13,5 prosenttia vähemmän kuin vuonna 1991. Myyntikate bruttomyyntistä oli viime vuonna 10,9 prosenttia.

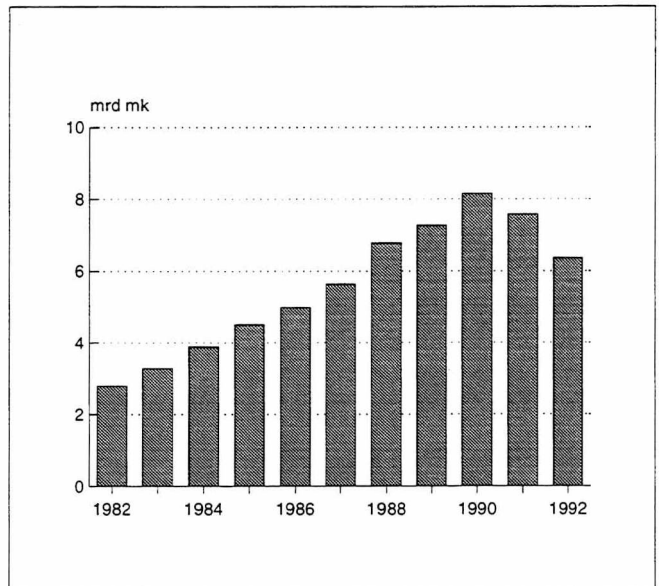
Kannattavuus yhä heikko

Käyttökate nousi neljällä prosenttiyksiköllä -1,5 prosenttiin myyntikatteesta. Myös rahoitustulos ja kokonaistulos nousivat. Edellinen parani 0,4 ja jälkimmäinen -3,6 prosenttiin myyntikatteesta. Sijoitetun pääoman tuotto kohosi 5,0 prosenttiin.

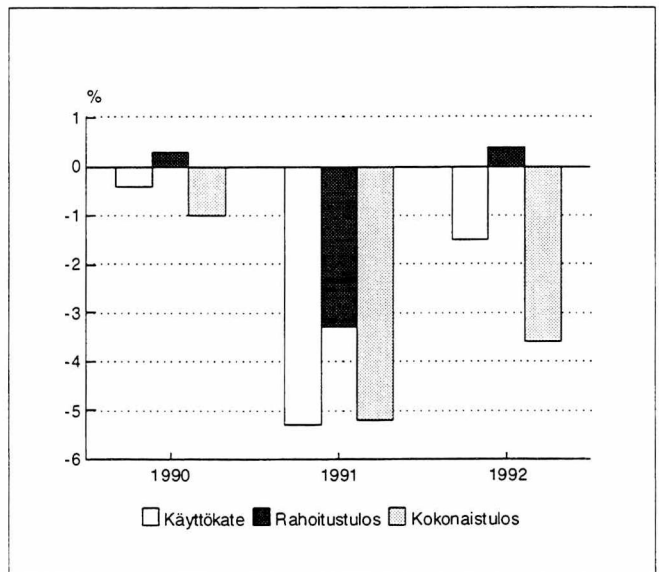
Tilikaudelta näytetty tappio, vajaat 5 miljoonaa markkaa, koheni lähes 37 miljoonalla markalla edellisvuotisesta. Tilikauden kannattavuuden parannus johtuu suurelta osin siitä, että vuoden 1991 lukuja heikensi yksi suuri, tulokunnonlaan poikkeuksellisen heikko yritys. Konkurssin vuoksi se ei enää ole mukana vuoden 1992 tilastossa.



Kuvio 1. Matkustustase, netto, miljardia markkaa.



Kuvio 2. Bruttomyynti, miljardia markkaa.



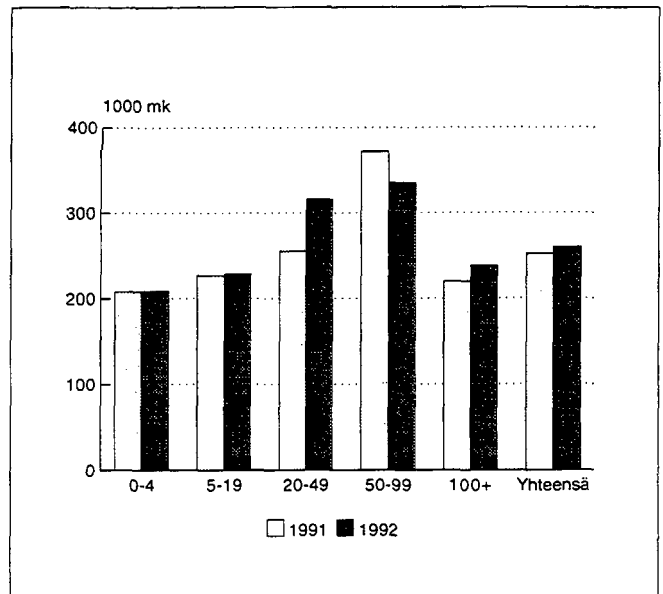
Kuvio 3. Käyttökate, rahoitustulos ja kokonaistulos, prosenttia myyntikatteesta.

Rahoitusrakenne lähes ennallaan

Oman pääoman, varausten ja arvostuserien osuus taseesta oli viime vuonna 8,1 prosenttia, kuten vuotta aiemminkin. Vierasta pääomaa oli 975 miljoonaa markkaa, 230 miljoonaa vähemmän kuin edellisvuonna. Korollista vierasta pääomaa oli 300 miljoonaa. Viime vuonna korkoja maksettiin 30 miljoonaa markkaa.

Henkilöstön määrä supistui

Matkatoimistot työllistivät viime vuonna vajaat 3 100 henkilöä, 600 vähemmän kuin vuotta aiemmin. Toimistohenkilöstöä oli vajaat 2 700 ja oppaita sekä matkanjohtajia loput. Bruttomyyntiä toimistohenkilöä kohti kertyi 2,4 miljoonaa ja myyntikatetta 260 000 markkaa.



Kuvio 4. Myyntikate toimistohenkilöä kohti kokoluokittain. Kokoluokat henkilöstömäärän mukaan.

Kannattavuuden tunnuslukuja kokoluokittain vuodelta 1992

	Kokoluokka henkilöstömäärän mukaan					
	0 - 4	5 - 19	20 - 49	50 - 99	100 +	Yhteensä
Matkatoimistojen määrä tilastossa	71	55	15	5	5	151
Käyttökate-% ¹	1,7	-5,7	-3,9	12,6	-4,4	-1,5
Rahoitustulos-% ¹	-8,1	-8,5	-5,5	12,8	2,5	0,4
Kokonaistulos-% ¹	-4,5	-6,4	-9,8	6,3	-3,2	-3,6
Sijoitetun pääoman tuotto-%	10,3	neg.	neg.	31,3	5,8	5,0

1) Luvut prosenttia myyntikatteesta

Rahoitustulos	= Käyttökate + rahoitustuotot ja -kulut ./ oikaistut verot
Kokonaistulos	= Rahoitustulos ./ kirjanpidon poistot + muut tuotot ja kulut
Sijoitetun pääoman tuotto-%	= Tulos rahoituserien jälkeen + korkokulut + muut vieraan pääoman kulut / korollinen vieras pääoma + arvostuserät + varaukset + oma pääoma
Finansieringsresultat	= Driftsbidrag + finansieringsintäkter och -kostnader ./ korrigerade skatter
Totalresultat	= Finansieringsresultat ./ bokföringsmässiga avskrivningar + övriga intäkter och kostnader
Avkastningen på investerat kapital i %	= Resultat efter finansiella poster + räntekostnader + övriga kostnader för främmande kapital / räntebelagt främmande kapital + värderingsposter + reserveringar + eget kapital

1. Tunnuslukuja ja muita eriä
Nyckeltal och övriga poster

	1988	1989	1990	1991	1992
Laajuus					
Omfattning					
Bruttomyynti					
Bruttoförsäljning, milj.mk	6 785,8	7 277,8	8 153,9	7 580,6	6 367,6
Matkatoimistojen määrä tilastossa					
Antal resebyråer i statistiken	151	153	165	159	151
Toimipaikkojen määrä					
Antal arbetsställena	..	361	362	343	316
Koko henkilöstö					
Personal sammanlagt	3 456	3 537	3 888	3 682	3 067
Koko henkilöstön palkat					
Löner sammanlagt, milj.mk	304,0	342,5	391,9	354,7	306,8
Toimistohenkilöstö					
Kontorspersonal	3 119	3 237	3 418	3 187	2 676
Toimistohenkilöstön palkat					
Löner för kontorspersonal, milj.mk	..	316,3	359,6	324,9	286,7
Myönnetyt matkatoimistoluvat (netto)					
Beviljade tillstånd för resebyråverksamhet (netto)	226	237	246	244	226
Tehokkuus					
Effektivitet					
Bruttomyynti / toimistohenkilöstö					
Bruttoförsäljning / kontorspersonal, 1000mk	2 176	2 248	2 386	2 379	2 380
Myyntikate / toimistohenkilöstö					
Försäljningsbidrag / kontorspersonal, 1000mk	226	236	256	252	260
Kannattavuus					
Lönsamhet					
Myyntikate / bruttomyynti					
Försäljningsbidrag / bruttoförsäljning, %	10,4	10,5	10,7	10,6	10,9
Käyttökate / myyntikate					
Driftsbidrag / försäljningsbidrag, %	6,9	-1,1	-0,4	-5,3	-1,5
Rahoitustulos / myyntikate					
Finansieringsresultat / försäljningsbidrag, %	7,2	0,3	0,3	-3,3	0,4
Sijoitetun pääoman tuotto					
Avkastning på investerat kapital, %	11,6	2,6	3,4	-3,5	5,0
Rahoitus					
Finansiering					
Rahoitusomaisuus / lyhytaikainen vieras pääoma					
Finansieringstillgångar / kortfristigt främmande kapital, %	136,9	125,3	127,0	118,4	122,3
Vieras pääoma / myyntikate					
Främmande kapital / försäljningsbidrag, %	125,0	133,9	127,2	149,7	140,2
Vieras pääoma / bruttomyynti					
Främmande kapital / bruttoförsäljningsbidrag, %	13,0	14,1	13,7	15,9	15,3
Lyhytaikainen vieras pääoma / vieras pääoma					
Kortfristigt främmande kapital / främmande kapital, %	73,9	74,7	72,5	70,2	68,7
Omavaraisuusaste					
Soliditet, %	17,9	12,1	11,5	8,1	8,1
Poistoprosentti					
Avskrivningsprocent	14,4	10,2	12,2	11,4	12,6

2. Tuloslaskelma Resultaträkning

	1991		1992	
	Milj.mk	%	Milj.mk	%
Myyntikate				
Försäljningsbidrag	804,1	100,0	695,4	100,0
Kiinteät palkat Fasta löner	-327,4	-40,7	-287,3	-41,3
Muut henkilöstökulut Övriga personalkostnader	-81,1	-10,1	-73,4	-10,6
Vuokrakulut Hyreskostnader	-80,7	-10,0	-70,7	-10,2
Tietoliikennekulut Telekommunikationskostnader	-51,7	-6,4	-41,7	-6,0
Muut kiinteät kulut Övriga fasta kostnader	-306,3	-38,1	-232,7	-33,5
Käyttökate				
Driftsbidrag	-42,9	-5,3	-10,5	-1,5
Kirjanpidon poistot Bokföringsmässiga avskrivningar	-36,2	-4,5	-28,6	-4,1
Liiketulos				
Rörelseresultat	-79,1	-9,8	-39,1	-5,6
Rahoitustuotot ja kulut: Finansieringsintäkter och -kostnader:				
Korkotuotot Ränteintäkter	59,1	7,4	54,3	7,8
Muut rahoitustuotot Övriga finansieringsintäkter	3,8	0,5	4,4	0,6
Korkokulut Räntekostnader	-32,8	-4,1	-30,4	-4,4
Muut vieraan pääoman kulut Övriga kostnader för främmande kapital	-4,3	-0,5	-6,2	-0,9
Rahoitustuotot ja -kulut yhteensä Finansieringsintäkter och -kostnader sammanlagt	25,8	3,2	22,1	3,2
Tulos rahoituserien jälkeen				
Resultat efter finansiella poster	-53,3	-6,6	-17,0	-2,4
Muut tuotot ja kulut Övriga intäkter och kostnader	20,6	2,6	1,4	0,2
Tulos ennen varauksia ja veroja				
Resultat före reserveringar och skatter	-32,7	-4,1	-15,6	-2,2

2. Tuloslaskelma Resultaträkning

	1991		1992	
	Milj.mk	%	Milj.mk	%
Varausten muutos: ¹ Förändring av reserveringar:				
Luottotappiovaraus Kreditförlustreservering	1,0	0,1	5,6	0,8
Toimintavaraus Driftsreservering	-0,2	-0,0	11,4	1,6
Muut varaukset Övriga reserveringar	-0,4	-0,1	2,9	0,4
Varausten muutos yhteensä Förändring av reserveringar sammanlagt	0,4	0,0	19,9	2,9
Välittömät verot/veronpalautukset ² Direkta skatter/skatteåterbäring	-9,3	-1,2	-9,1	-1,3
Tilikauden tulos Räkenskapsperiodens resultat	-41,6	-5,2	-4,8	-0,7
Rahoitustulos Finansieringsresultat	-26,5	-3,3	2,5	0,4
Kokonaistulos Totalresultat	-42,0	-5,2	-24,7	-3,6
<hr/>				
1 Lisäys -, vähennys + Ökning -, minskning +				
2 Omasta pääomasta katetut verot Skatter täckta med eget kapital	-0,2	-	-0,0	-
Veronpalautusten siirrot omaan pääomaan Överföring av skatteåterbäring mot eget kapital	0,1	-	0,0	-

3. Tase Balans

	1991		1992	
	Milj.mk	%	Milj.mk	%
Vastaavaa				
Aktiva				
Rahoitusomaisuus				
Finansieringstillgångar	1 000,0	76,4	819,4	77,2
Vaihto-omaisuus				
Omsättningstillgångar	10,9	0,8	19,5	1,8
Käyttöomaisuus				
Anläggningstillgångar	280,1	21,4	198,6	18,7
Muut pitkäaikaiset sijoitukset				
Övriga långfristiga placeringar	0,0	0,0	0,0	0,0
Arvostuserät				
Värderingsposter	18,2	1,4	23,5	2,2
Vastaavaa yhteensä				
Aktiva sammanlagt	1 309,1	100,0	1 061,0	100,0
Vastattavaa				
Passiva				
Lyhytaikainen vieras pääoma				
Kortfristig främmande kapital	844,3	64,5	670,1	63,2
Pitkäaikainen vieras pääoma				
Långfristigt främmande kapital	359,2	27,4	304,9	28,7
Vieras pääoma yhteensä				
Främmande kapital sammanlagt	1 203,5	91,9	975,0	91,9
Arvostuserät				
Värderingsposter	0,0	0,0	0,2	0,0
Varaukset yhteensä				
Reserveringar sammanlagt	63,1	4,8	41,3	3,9
Oma pääoma yhteensä				
Eget kapital sammanlagt	42,5	3,2	44,5	4,2
Arvostuserät, varaukset ja oma pääoma yhteensä				
Värderingsposter, reserveringar och eget kapital sammanlagt	105,6	8,1	86,0	8,1
Vastattavaa yhteensä				
Passiva sammanlagt	1 309,1	100,0	1 061,0	100,0
Korollinen vieras pääoma				
Räntebelagt främmande kapital	362,7	-	301,8	-



PL-PB 504
00101 Helsinki-Helsingfors

Matkatoimistojen tilinpäätöstilasto

Resebyråernas bokslutsstatistik
1992

SVT Suomen Virallinen Tilasto
Finlands Officiella Statistik
Official Statistics of Finland

Statistics Finland

Enterprises
1993:19

Tiedustelut - Förfrågningar:

Rauno Viita
Veikko Kauranen
(90) 17 341

Julkaisujen myynti:

Försäljning:

Hinta - Pris

Tilastokeskus
PL 504
00101 Helsinki
Puh. (90) 173 41

Statistikcentralen
PB 504
00101 Helsingfors
Tel. (90) 173 41

70 mk

ISSN 0784-8463
= Yritykset
ISSN 0786-2253