

61. vuosikerta — Årgången 61 — Volume 61

Tilastokatsauksia
Statistiska översikter
Bulletin of Statistics

1986

Nro IV

Nr IV

No. IV

HELSINKI 1986



Tilastokeskus
Statistikcentralen
Central Statistical Office of Finland


61. vuosikerta — Årgången 61 — Volume 61

**Tilastokatsauksia
Statistiska översikter
Bulletin of Statistics
1986**

Nro IV

Nr IV

No. IV



**Tilastokeskus
Statistikcentralen
Central Statistical Office of Finland**

HELSINKI 1986

Tilastokirjasto
statistikbibliotek

© Tilastokeskus 1986

Tämän teoksen osittainenkin kopioiminen on kielletty tekijänoikeuslain (404/61, muut. 897/80) ja valokuvain (405/61, muut 898/80) sekä Suomen valtion ja Kopiosto r.y.:n tekemän sopimuksen mukaisesti.

ISSN 0015-2390

Sisällys

Väestö	Sivu
1. Väkiluku	1
2. Väestönmuutokset	1
Tuotanto	
3. Tuotetilasto	2
4. Teollisuustuotannon volyyymi-indeksi (1980 = 100)	8
5. Talonrakennustoiminta	11
6. Asuntojen tuotanto	12
Kauppa	
7. Kaupan myynti	13
8. Ulkomaankauppa	17
Raha- ja luottoliike	
9. Suomen Pankin avista myyntikurssit	19
10. Kotimainen clearingliike	19
11. Suomen Pankki	20
12. Rahalaitosten ottolainaus yleisöltä	22
13. Rahalaitosten antolainaus yleisölle	24
14. Helsingin Arvopaperipörssi	26
15. Unitaksen osakeindeksi (1975 = 100)	26
Liikenne	
16. Posti- ja telelaitos	27
17. Valtionrautatiet	28
18. Yöpymissien lukumäärät majoitusliikkeissä	29
19. Tieliikenneonnettomuudet	29
20. Moottoriajoneuvot	30
21. Ulkomainen merenkulku	31
22. Kauppalaivasto	32
23. Kotimaisten lentoyhtiöiden säännöllinen lentoliikenne	32
Kansantalouden tilinpito	
24. Bruttokansantuote ja kansantulo	33
25. Bruttokansantuote toimialoitain	34
26. Bruttokansantuote henkeä kohden	34
Hinnat ja palkat	
27. Julkisten menojen hintaindeksit (1977 = 100)	34
28. Rakennuskustannusindeksi (1980 = 100)	35
29. Pientalon rakennuskustannusindeksi (1980 = 100)	36
30. Maatalouden tuotantorakennuksen rakennuskustannusindeksi (1980 = 100)	38
31. Tie- ja maarakennuskustannusindeksit (1980 = 100)	39
32. Elinkustannusindeksi (1951:10 = 100)	40
33. Kuluttajahintaindeksi (1981 = 100)	41
34. Kuluttajahintaindeksi (1981 = 100)	42
35. Tukkuhintaindeksi (1980 = 100)	43
36. Kotimarkkinoiden perushintaindeksi (1980 = 100)	47
37. Teollisuuden tuottajahintaindeksi (1980 = 100)	51
38. Tuontihintaindeksi (1980 = 100)	54
39. Vientihintaindeksi (1980 = 100)	57
40. Tukkuhintaindeksi (1949 = 100)	60
41. Tuotannon hintaindeksi (1949 = 100)	63
42. Tuonnin hintaindeksi (cif, 1949 = 100)	66
43. Viennin hintaindeksi (fob, 1949 = 100)	67
44. Maatalouden hintaindeksi (1980 = 100)	68
45. Elintarvikkeiden vähittäiskauppahintoja	69
46. Työntekijäin keskiansioita	71

Innehåll

Befolkning	Sida
1. Folkmängd	1
2. Befolkningsrörelsen	1
Produktion	
3. Produktstatistik	2
4. Volymindex för industriproduktionen (1980 = 100)	8
5. Husbyggnadsverksamhet	11
6. Bostadsproduktionen	12
Handel	
7. Handels försäljning	13
8. Utrikeshandeln	17
Penning- och kreditväsen	
9. Finlands Banks avista försäljningskurser	19
10. Inhemska clearingrörelse	19
11. Finlands Bank	20
12. Penninginrättningarnas inlåning från allmänheten	22
13. Penninginrättningarnas utlåning till allmänheten	24
14. Helsingfors Fondbörs	26
15. Unitas aktieindex (1975 = 100)	26
Samfärdsel	
16. Post- och televerket	27
17. Statsjärnvägarna	28
18. Antalet övernattningar på härbärgeringsställen	29
19. Vägtrafikolyckor	29
20. Motorfordon	30
21. Sjöfarten mellan Finland och utlandet	31
22. Handelsflottan	32
23. Inhemska flygbolags reguljära flygtrafik	32
National räkenskaper	
24. Bruttonationalprodukt och nationalinkomst	33
25. Bruttonationalprodukt enligt näringsgrenar	34
26. Bruttonationalprodukt per invånare	34
Priser och löner	
27. Prisindexar för offentliga utgifter (1977 = 100)	34
28. Byggnadskostnadsindex (1980 = 100)	35
29. Byggnadskostnadsindex för småhus (1980 = 100)	36
30. Byggnadskostnadsindex för lantbruksbyggnader (1980 = 100)	38
31. Väg- och jordbyggnadskostnadsindexar (1980 = 100)	39
32. Levnadskostnadsindex (1951:10 = 100)	40
33. Konsumentprisindex (1981 = 100)	41
34. Konsumentprisindex (1981 = 100)	42
35. Partiprisindex (1980 = 100)	43
36. Basprisindex för hemmamarknadsvaror (1980 = 100)	47
37. Producentprisindex för industrin (1980 = 100)	51
38. Importprisindex (1980 = 100)	54
39. Exportprisindex (1980 = 100)	57
40. Partiprisindex (1949 = 100)	60
41. Produktionsprisindex (1949 = 100)	63
42. Importprisindex (cif, 1949 = 100)	66
43. Exportprisindex (fob, 1949 = 100)	67
44. Prisindexar för lantbruket (1980 = 100)	68
45. Detaljhandelspriset för livsmedel	69
46. De genomsnittliga förtjänsterna för arbetare	71

	Sivu		Sida
47. Ansiotasoindeksejä (1964 = 100)	71	47. Förtjänstnivåindexar (1964 = 100)	71
48. Palkansaajien ansiotasoindeksi (1975 = 100)	72	48. Löntagarnas förtjänstnivåindex (1975 = 100)	72
49. Palkansaajien ansiotasoindeksi (1980 = 100)	73	49. Löntagarnas förtjänstnivåindex (1980 = 100)	73
Työmarkkinat		Arbetsmarknad	
50. Työnvälitys	74	50. Arbetsförmedling	74
51. Työtaistelut	75	51. Arbetskonflikter	75
52. Työllisyys	76	52. Sysselsättning	76
53. Työttömyys	78	53. Arbetslöshet	78
54. Tehdyt työtunnit toimialoitain	79	54. Utförda arbetstimmar efter näringsgren	79
Valtion raha-asiat		Statsfinanser	
55. Valtion kassatulot	80	55. Statens kassainkomster	80
56. Valtion kassamenot	83	56. Statens kassautgifter	83
57. Valtion rahatoitustarve sekä kassajäämä	86	57. Statens finansieringsbehov samt kassaåterstod ...	86
58. Valtionvelka	87	58. Statsskulden	87
Terveysolot		Hälsotillstånd	
59. Ilmoitetut sairaustapaukset	88	59. Anmälda sjukdomsfall	88
Muu elinkeinotilasto		Övrig näringsstatistik	
60. Vireille pannut konkurssit	90	60. Anhängiggjorda konkursmål	90
Rikollisuus		Brottslighet	
61. Poliisin ja tullin tietoon tulleet rikokset, päihty- myksen takia säilöönnotetut ja pysäköintivirheet ...	91	61. Brott som kommit till polisens och tullens känne- dom, berusade som tagits i förvar och parkerings- fel	91
Kausitasoitettuja tilastosarjoja	93	Säsongutjämnade serier	93
Suomen valtion uusinta tilastoa sarjoittain	101	Finska statens nyaste statistik enligt serier	101

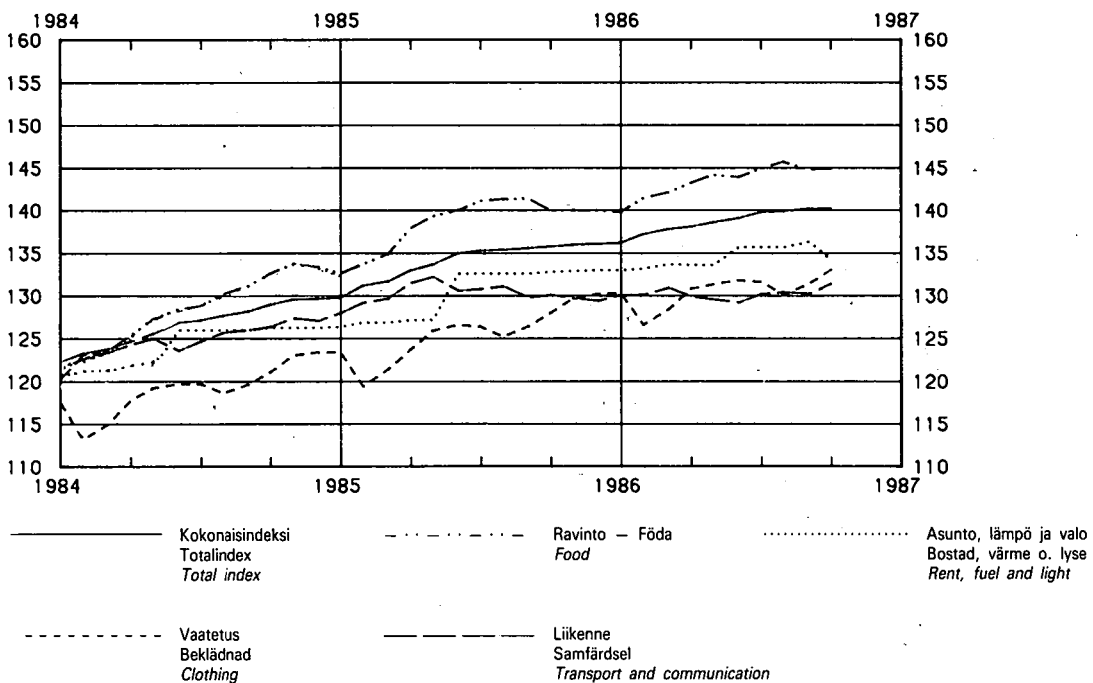
Contents

	Page		Page
Population			
1. Population	1	32. Cost-of-Living Index (1951:10 = 100)	40
2. Vital statistics	1	33. Consumer Price Index (1981 = 100)	41
Production			
3. Production statistics	2	34. Consumer Price Index (1981 = 100)	42
4. Volume index of industrial production (1980 = 100)	8	35. Wholesale Price Index (1980 = 100)	43
5. Building construction	11	36. Basic Price Index for Domestic Supply (1980 = 100)	47
6. Construction of dwellings	12	37. Producer Price Index for Manufactured Products (1980 = 100)	51
Commerce			
7. Sales of commerce	13	38. Import Price Index (1980 = 100)	54
8. Foreign trade	17	39. Export Price Index (1980 = 100)	57
Banking and credit			
9. Avista rates of exchange of the Bank of Finland ..	19	40. Wholesale Price Index (1949 = 100)	60
10. Domestic clearing accounts	19	41. Production Price Index (1949 = 100)	63
11. The Bank of Finland	20	42. Import Price Index (cif) (1949 = 100)	66
12. Deposits by the public	22	43. Export Price Index (fob) (1949 = 100)	67
13. Advances to the public	24	44. Price indices for agriculture (1980 = 100)	68
14. Helsinki Stock Exchange	26	45. Retail prices of food products	69
15. Unitas share index (1975 = 100)	26	46. Average earnings of workers	71
Transport			
16. Posts and Telecommunications	27	47. Wage and salary indices (1964 = 100)	71
17. State railways	28	48. Wage and salary index (1975 = 100)	72
18. Numbers of nights in the accommodation facilities	29	49. Wage and salary index (1980 = 100)	73
19. Road traffic accidents	29	Labour market	
20. Motor vehicles	30	50. Employment exchange	74
21. Foreign shipping	31	51. Industrial disputes	75
22. Merchant fleet	32	52. Employment	76
23. Scheduled air traffic of Finnish airlines	32	53. Unemployment	78
National accounts			
24. Gross domestic product and national income	33	54. Hours worked by industry	79
25. Gross domestic product by kind of activity	34	State finances	
26. Gross domestic product per capita	34	55. State cash revenue	80
Prices and wages			
27. Price indices for public expenditure (1977 = 100)	34	56. State cash expenditure	83
28. Building Cost Index (1980 = 100)	35	57. The State finance requirements and cash deficit or surplus	86
29. Building Cost Index for Single-Unit Dwellings (1980 = 100)	36	58. State debt	87
30. Building Cost Index for Agricultural Building (1980 = 100)	38	Health	
31. Cost indices of road and land construction (1980 = 100)	39	59. Registered cases of illness	88
Other economic statistics			
		60. Bankruptcies	90
Criminality			
		61. Offences known to the police and the cus- toms, intoxicated persons taken into custody and parking offences	91
		Seasonally adjusted series	93
		Latest statistical publications in Finland	101

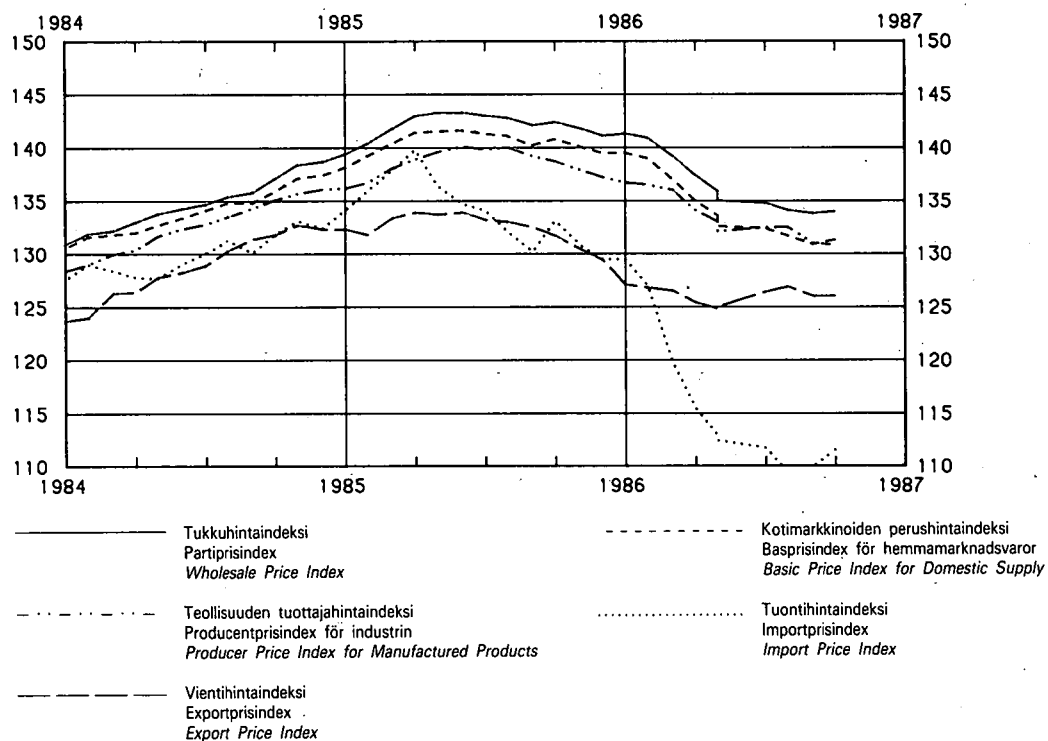
Käytetyt symbolit — Använda symboler — Explanation of symbols

Toisto — Repetition — <i>Repetition</i>	»
Ei mitään ilmoitettavaa — Intet finns att redovisa — <i>Magnitude nil</i>	—
Tietoa ei ole saatu — Uppgift ej tillgänglig — <i>Data not available</i>
Loogisesti mahdoton esitettäväksi — Logiskt omöjlig uppgift — <i>Category not applicable</i>	*
Ennakkotieto — Preliminär uppgift — <i>Preliminary data</i>	♦
Korjattu luku — Korrigerat tal — <i>Corrected figure</i>	+
Miinus — Minus — <i>Minus</i>	+
Miehet — Män — <i>Men</i>	M
Naiset — Kvinnor — <i>Women</i>	N
Molemmat sukupuolet — Båda könen — <i>Both sexes</i>	Ms
Vaakasuora viiva, joka katkaisee aikasarjan, osoittaa, että viivan yläpuolella ja sen alapuolella olevat tiedot eivät ole täysin verrannollisia — En horisontal linje, som avskär en tidsserie, markerar att uppgifterna ovanför och nedanför linjen inte är fullt jämförbara — <i>A horizontal line, which breaks the time series, shows that the figures above and below the line are not fully comparable.</i>	

Kuluttajahintaindeksi – Konsumentprisindex – Consumer Price Index, 1981 = 100

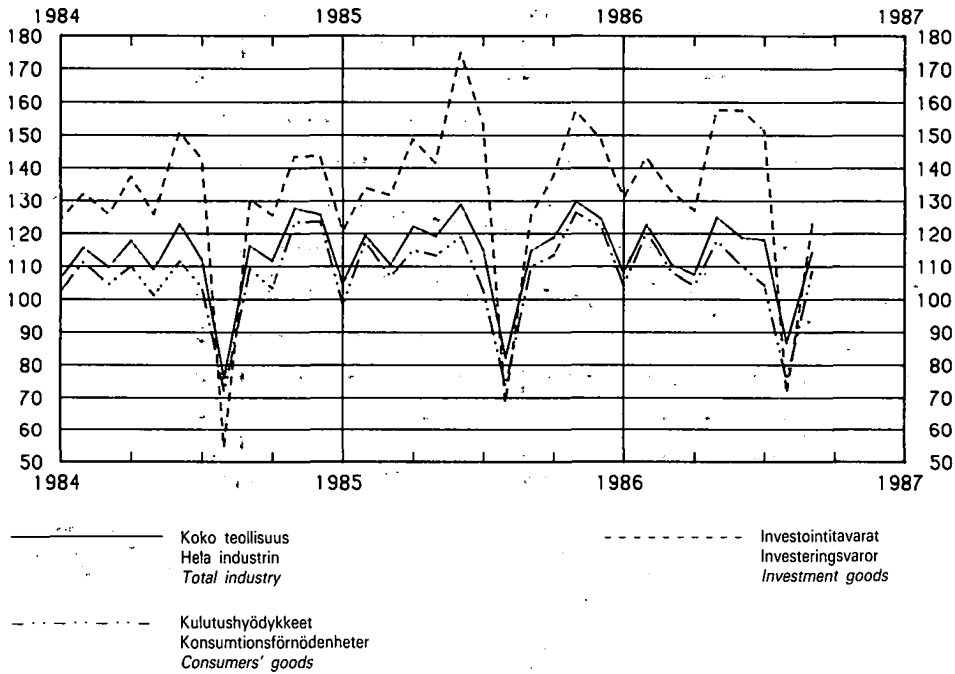


Indeksejä – Indexar – Indices, 1980 = 100

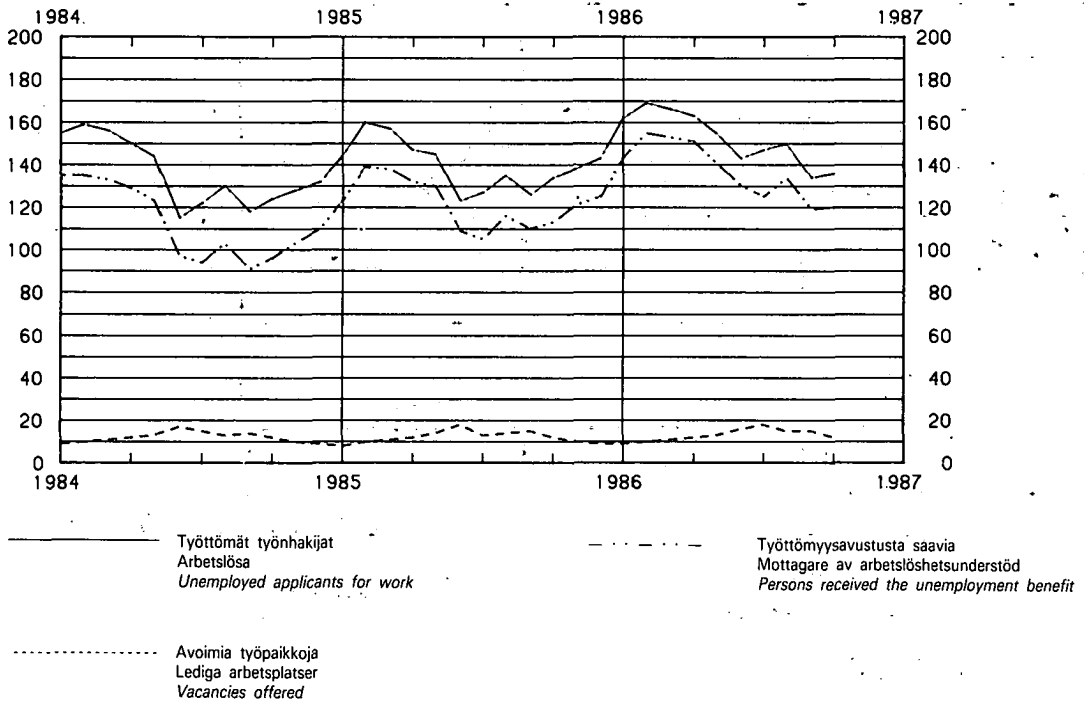


KUVIOITA – DIAGRAM – DIAGRAMS

Teollisuustuotannon volyymi-indeksi – Volymindex för industriproduktionen – Volume index of industrial production, 1980 = 100



Työttömät työnhakijat ja avoimet työpaikat – Arbetslösa arbetssökande och lediga arbetsplatser – Unemployed applicants for work, 1000



1. Väkiluku — Folkmängd — Population

1 000

Vuosi År Year	Keski- väkiluku Medelfolk- mängden Mean population	Väkiluku vuoden lopussa — Folkmängd vid utgången av år — Population on 31 December						Väkiluku neljännes- vuoden lopussa Folkmängd vid utgången av kvartalet Population at the end of the quarter			
		Yhteensä Summa Total		Kaupungit ¹⁾ Städer ¹⁾ Urban municipalities		Ikä — Ålder — Age					
		MS	MS	M	MS	M	MS	MS	MS	MS	
		1	2	3	4	5	6	7	8	9	
1972	4 640	4 653	2 249	2 558	1 202	23,1	67,0	9,9	1984	I	4 875
1973	4 666	4 679	2 262	2 682	1 265	22,6	67,2	10,2		II	4 883
1974	4 691	4 702	2 274	2 733	1 290	22,2	67,3	10,5		III	4 890
1975	4 711	4 720	2 282	2 779	1 312	21,8	67,4	10,8		IV	4 894
1976	4 726	4 731	2 286	2 792	1 318	21,5	67,4	11,1	*1985	I	4 897
1977	4 739	4 747	2 296	2 834	1 339	21,2	67,4	11,4		II	4 901
1978	4 753	4 758	2 301	2 841	1 342	20,8	67,5	11,7		III	4 907
1979	4 765	4 771	2 307	2 852	1 348	20,5	67,6	11,9		IV	4 911
1980	4 780	4 788	2 315	2 865	1 354	20,2	67,8	12,0			
1981	4 800	4 812	2 327	2 881	1 362	19,9	67,9	12,2	*1986	I	4 915
1982	4 827	4 842	2 343	2 897	1 371	19,7	68,0	12,3		II	4 918
1983	4 856	4 870	2 357	2 910	1 377	19,5	68,1	12,4		III	
1984	4 882	4 894	2 369	2 924	1 384	19,4	68,2	12,4		IV	
1985	4 902	4 911	2 378	2 938	1 391	19,4	68,0	12,6			

¹⁾ Ml. kauppalat vuosina 1971—1976.

¹⁾ Inkl. köpingarna åren 1971—1976.

2. Väestönmuutokset — Befolkningsrörelsen — Vital statistics

Vuosi ja vuosineljännes År och kvartal Year and quarter	Solmitut avioliitot Ingångna äktenskap Marriages	Elävänä syntyneet Levande födda Live births	Kuolleet Döda Deaths	Syntyneiden enemmyys Födelse- överskott Excess of births	Maahan muuttaneet Invandrare Immigrants		Maastamuuttaneet Utvandrare Emigrants		Nettomaahan- muutto Netto- invandring Net immigration	
					Yhteensä Summa Total	Pohjois- maista Från Norden From Nordic countries	Yhteensä Summa Total	Pohjois- maihin Till Norden To Nordic countries		
	1	2	3	4	5	6	7	8	9	
Luku — Antal — Number										
1981	30 100	63 469	44 404	19 065	15 771	12 960	10 042	7 451	5 729	
1982	30 459	66 106	43 408	22 698	14 661	11 817	7 403	5 166	7 258	
1983	29 474	66 892	45 388	21 504	13 629	10 234	6 822	4 569	6 807	
1984	28 550	65 076	45 098	19 978	11 686	8 529	7 467	5 134	4 219	
*1985	25 794	63 002	48 233	14 769	10 503	7 466	7 994	5 493	2 509	
% keskiväkiluvusta — På 1 000 av medelfolkmängden — Per 1 000 of mean population										
1981	6,3	13,2	9,3	4,0	3,3	2,7	2,1	1,6	1,2	
1982	6,3	13,7	9,0	4,7	3,0	2,4	1,5	1,1	1,5	
1983	6,1	13,8	9,3	4,4	2,8	2,1	1,4	0,9	1,4	
1984	5,8	13,3	9,2	4,1	2,4	1,7	1,5	1,1	0,9	
*1985	5,3	12,9	9,8	3,0	2,1	1,5	1,6	1,1	0,5	
Luku — Antal — Number										
*1985	I	3 767	15 926	13 373	2 553	2 170	1 479	2 113	1 338	57
	II	7 979	16 428	11 695	4 733	2 386	1 767	1 781	1 124	605
	III	9 071	15 941	11 367	4 574	3 693	2 638	2 105	1 626	1 588
	IV	4 977	14 707	11 798	2 909	2 254	1 582	1 995	1 405	259
*1986	I	3 900	15 332	12 413	2 919	2 194	1 478	1 765	1 123	429
	II	7 651	15 744	11 891	3 853	2 396	1 663	2 216	1 440	180
	III									
	IV									

Ks. huomautusosasto numerossa I.

Se notavdelningen i häfte I.

See note section in No. I.

TUOTANTO – PRODUKTION – PRODUCTION

3. Tuotetilasto – Produktstatistik – Production statistics

SITC, Rev.2 N:o	¹⁾ 011	011.1	011.3	022.3	¹⁾ 022.4	023	024	025	041–045	041.1,2	045.1
Vuosi ja kuukausi År och månad Year and month	Liha – Kött – Meat			Maito ²⁾	Maitojauhe	Meijerivoi	Juusto ³⁾	Munat ⁴⁾	Kotimainen vilja ⁴⁾		
	Yhteensä	Siitä - Därav -	Of which	Mjök ²⁾	Mjölkpulver	Mejerismör	Ost ³⁾	Ägg ⁴⁾	Inhemsk spannmål ⁴⁾		
	Summa Total	Nauta- eläinten liha	Sianliha Fläsk Pork	Milk ²⁾	Milk powder	Dairy butter	Cheese ³⁾	Eggs ⁴⁾	Kaikkiaan Inalles Total	ihmisravinnoksi för människoföda Domestic cereals ⁴⁾	
										Vehnää Vete Wheat	Ruista Råg Rye
	1 000 t			1 000 000 l	t			1 000 t			
	1	2	3	4	5	6	7	8	9	10	11
1981	320,8	121,8	180,2	2 868	105 606	72 136	72 335	77,3	1 138,6	175,6	62,2
1982	319,4	115,3	184,4	2 858	107 491	69 887	74 123	79,9	1 312,7	244,7	29,0
1983	315,9	118,4	177,2	2 943	113 817	84 042	71 965	82,2	1 945,9	420,4	73,8
*1984	314,0	123,0	169,4	2 935	111 459	79 886	75 904	86,7	1 845,8	402,0	79,1
*1985	319,4	125,2	171,4	2 808	101 837	72 474	79 134	85,4	1 732,7	364,5	66,2
*1985 I	29,30	11,50	15,90	220	7 255	5 918	6 222	7,93	189,4	31,7	3,2
II	23,27	8,70	13,02	192	5 496	5 026	5 687	6,79	126,4	22,3	2,4
III	27,15	10,85	14,67	215	5 736	5 323	6 132	7,01	171,1	29,8	3,4
IV	27,32	10,42	15,01	238	8 828	6 333	6 747	7,29	151,6	35,5	5,7
V	27,83	11,62	14,40	272	11 328	7 103	7 291	7,10	165,2	43,1	4,2
VI	25,36	10,23	13,33	281	12 533	7 400	7 079	6,47	96,9	24,2	2,2
VII	26,38	9,49	14,90	281	12 734	7 248	7 788	7,66	172,7	39,9	4,4
VIII	24,88	9,80	13,13	261	10 527	6 542	7 193	7,00	50,7	10,7	9,2
IX	26,27	11,64	12,80	227	8 128	5 667	6 936	6,71	149,4	41,9	16,8
X	31,69	13,07	16,07	207	6 216	5 244	6 015	7,49	193,4	29,1	11,2
XI	25,67	9,25	14,33	202	5 647	5 296	5 951	6,64	165,6	21,5	1,7
XII	24,23	8,60	13,83	213	7 409	5 374	6 093	7,27	100,3	34,8	1,8
*1986 I	28,50	11,27	15,23	215	6 630	4 855	6 721	7,49	178,8	23,0	2,6
II	24,20	9,57	13,12	192	5 922	4 409	5 783	6,63	170,6	36,1	3,8
III	23,14	8,00	13,27	212	6 325	4 529	6 163	6,52	185,1	43,7	3,0
IV	31,67	12,14	17,34	228	7 733	5 467	7 007	7,25	179,8	40,2	5,1
V	25,73	10,30	13,46	266	11 327	5 886	7 320	6,54	197,0	60,9	4,9
VI	25,83	9,55	14,41	279	12 907	6 724	7 561	6,41	144,4	31,6	7,9
VII	26,61	9,81	14,75	276	11 565	6 123	8 406	7,24	44,0	1,5	0,3
VIII	24,11	9,35	12,87	266	10 574	6 181	7 852	6,50	131,1	27,5	20,8
IX	27,56	11,84	13,58	226				6,92	194,4	39,0	6,0
X											
XI											
XII											

Ks. huomautusosasto numerossa I.

Se notavdelningen i häfte I.

See note section in No. I.

¹⁾ SITC-nimike käsittää myös muita tuotteita kuin allamainitun.

¹⁾ SITC-positionen omfattar även andra produkter än den nedannämnda.

¹⁾ This SITC-item also contains other products than the one stated.

²⁾ Meijereiden vastaanottama.

²⁾ Av mejerier invägd.

²⁾ Received by dairies.

³⁾ Vuodesta 1986 ml. rahka

³⁾ Fr.om. året 1986 inkl. kvarg.

³⁾ Since 1986 incl. curd.

⁴⁾ Markkinoitu.

⁴⁾ Marknadsförd.

⁴⁾ Marketed.

TUOTANTO – PRODUKTION – PRODUCTION

SITC, Rev.2 N:o	046-047	046.0(1)	¹⁾ 047.0(1)	061.2	073.0	¹⁾ 091.4(1)	¹⁾ 112.1,2	112.3	¹⁾ 112.4	122.2	248.1-3
Vuosi ja kuukausi År och månad Year and month	Jauhot ja suurimot (ihmis- ravinnoksi tarkoitettut) – Mjöl och gryn (för människoföda) – Meal, flour and groats (for human consumption)			Sokeri Socker Sugar	Suklaa- yms. kaakao- valmisteet Choklad o.d. födo- ämnen inneh. kakao Chocolate a.e. products containing cocoa	Margariini Margarin Margarine	Viinit yms. miedot väki- juomat ²⁾ Vin o.d. svaga alkohol- drycker ²⁾ Wines etc. ²⁾	Mallas- juomat Maltdrycker Malt bever- ages	Väkevät juomat ²⁾ Sprit- drycker ²⁾ Strong drinks ²⁾	Savukkeet Cigaretter Cigarettes	Saha- tavara Sågvaror Sawn goods
	Kaikkiaan Inalles Total	Siitä - Vehnää Wheat	Därav - Ruista Råg Rye	Of which							
	1000 t			t			1 000 l			1 000 000 kpl-st-no.	1 000 m ³
	12	13	14	15	16	17	18	19	20	21	22
1981....	344,0	231,8	81,9	242 962	25 994	52 911	40 184	284 468	42 500	12 709	6 532
1982....	336,8	207,5	85,2	292 368	24 103	42 507	39 346	285 022	44 805	8 491	5 822
1983....	327,5	217,4	84,7	286 279	24 019	37 538	36 671	287 811	41 440	8 375	7 327
*1984....	346,3	239,5	93,3	172 331	25 891	38 145	32 151	304 304	42 466	8 345	7 234
*1985....	333,5	227,6	92,0	149 825	27 895	39 807	32 150	³⁾ 305 418	40 571	8 225	6 350
*1985 I	27,9	18,1	8,1	11 650	2 134	2 095	2 697	15 514	3 539	814	474
II	23,6	15,3	7,3	6 717	2 546	3 155	1 615	18 595	2 682	537	444
III	28,6	19,9	7,4	13 036	2 137	5 558	2 576	22 864	2 784	628	564
IV	24,7	17,0	6,7	13 244	2 163	2 405	1 931	31 063	2 126	579	645
V	30,8	20,8	8,9	16 181	2 018	3 284	2 759	25 047	3 203	728	725
VI	21,1	13,6	6,8	10 829	1 599	2 473	2 807	29 431	3 428	758	585
VII	25,9	19,1	6,1	15 670	1 557	2 718	4 593	34 154	4 065	129	260
VIII	31,8	21,6	9,2	14 812	2 020	2 861	3 613	28 011	4 047	761	464
IX	27,1	17,8	8,0	12 450	2 586	3 119	2 115	24 121	3 779	792	597
X	35,5	24,9	8,6	12 543	4 320	3 459	2 504	25 349	3 877	976	656
XI	29,3	20,5	7,6	13 459	2 872	3 793	3 283	22 470	4 365	926	563
XII	27,2	19,0	7,3	9 234	1 943	4 887	1 657	28 799	2 676	597	373
*1986 I	29,8	19,2	8,8	11 467	1 832	1 588	2 562	19 046	3 613	725	550
II	22,4	14,3	7,3	10 901	2 399	1 967	2 145	20 734	2 778	489	493
III	26,1	17,1	7,5	12 135	⁴⁾	3 102	2 331	23 820	3 260	604	508
IV	29,9	20,3	8,0	15 613	2 690	3 251	2 937	28 215	3 798	737	684
V	26,7	17,6	7,7	14 794	1 681	1 926	3 056	25 025	4 067	742	638
VI	24,4	16,0	7,7	15 932	1 699	2 488	3 501	34 126	3 395	808	567
VII	23,0	16,3	5,9	19 842	1 542	2 573	4 808	36 421	4 048	153	300
VIII	30,9	21,2	8,2	14 350	2 166	2 985	3 452	28 410	3 499	429	441
IX	29,5	19,8	8,4	14 959							
X											
XI											
XII											

Ks. huomautusosasto numerossa I.

¹⁾ SITC-nimike käsittää myös muita tuotteita kuin allamainitun.

²⁾ Vain alkoholilain mukaiset juomat s.o. enemmän kuin 2,25 painoprosenttia etyyli-alkoholia sisältävät. Pl. juomat, joita käytetään muiden alkoholijuomien raaka-aineeksi.

³⁾ Vuodesta 1985 myynti.

⁴⁾ Tietoa ei ole saatu virkamiestakon vuoksi.

Se notavdelningen i häfte I.

¹⁾ SITC-positionen omfattar även andra produkter än den nedannämnda.

²⁾ Endast sådana drycker, som enligt alkohollagen har 2,25 viktprocent etylalkohol. Exkl. drycker, som användes som råvara för andra alkoholdrycker.

³⁾ Fr.o.m. 1985 försäljning.

⁴⁾ Uppgift ej tillgänglig på grund av tjänstemannastrejken

See note section in No. I.

¹⁾ This SITC-item also contains other products than the one stated.

²⁾ Such alcoholic beverages which have over 2,25 weight percentage ethyl alcohol. Excl. alcoholic beverages used as raw material for other alcoholic beverages.

³⁾ From 1985, sales.

⁴⁾ No data available because of the national strike of the civil servants.

TUOTANTO – PRODUKTION – PRODUCTION

3. Tuotetilasto (jatk.) – Produktstatistik (forts.) – Production statistics (cont.)

SITC, Rev.2 N:o	¹⁾ 245– 247	247.1	247.1–2,9	246.0(1)	246.0(1), 247.9	245.0(1)	251.2	251.6–9	¹⁾ 251.8–9			
A. Markkinahakkuut yhteensä pystykaupoista ja ostajien metsistä sekä hankintakaupoista Marknadsavverkningar, summa av rotköp och köpnarnas egna skogar samt leveransköp Commercial fellings, total on stumpage sales, on quantities from buyers' own forests and on delivery sales												
Vuosi ja kuukausi År och månad Year and month	Kaikkiaan Inalles		Siitä – Därav – Of which						Puuhioke (myyntiä varten) Slipmassa (till avsalu) Mechanical wood pulp (for sale)	Sellulosa – Cellulose		
	Grand total	Mänty- tukkippuu Tallstock Pine logs	Kuusi- tukkippuu Granstock Spruce logs	Yhteensä tukkippuu ²⁾ Inalles stock ²⁾ Total logs ²⁾	Mänty- kuitupuu Tall- massaved Pine pulp- wood	Kuusi- kuitupuu Gran- massaved Spure pulpwood	Lehti- kuitupuu Lö- massaved Hardwood pulpwood	Yhteensä ainespinop. Inalles tra- vat råvirke Total industrial cordwood	Polttopuu Brännved Firewood	Yhteensä Summa Total	Sulfiti- sellulosa Sulfit- cellulosa Sulphite cellulose	
1 000 k-m ³ kuorineen – 1 000 m ³ f med bark – 1 000 solid cu. metres with bark												
	23	24	25	26	27	28	29	30	31	32	33	34
1981	44 679			22 324				22 034	321	40,1	4 560,4	755,3
1982	41 777	10 038	7 980	19 634	7 179	8 458	5 418	21 801	342	36,4	4 048,2	585,4
1983	39 625	9 349	7 530	18 409	7 264	8 127	4 804	20 915	301	30,7	4 383,5	537,5
1984	41 454	9 875	8 832	20 360	7 019	8 085	4 953	20 928	166	37,1	4 771,1	617,1
*1985	43 611	10 023	9 650	21 328	7 407	8 493	5 361	22 021	263	33,5	4 733,7	477,3
*1985 I	4 261	916	892	2 003	742	851	589	2 243	15	3,0	412,2	51,4
II	4 600	1 010	1 039	2 254	679	962	627	2 330	16	2,8	383,8	45,8
III	6 044	1 393	1 436	3 102	870	1 215	775	2 929	12	3,4	441,1	51,9
IV	5 897	1 468	1 492	3 215	788	1 140	657	2 667	16	2,9	377,8	42,9
V	4 613	1 090	970	2 244	790	948	554	2 355	15	2,7	372,8	44,6
VI	2 423	533	455	1 075	501	475	311	1 332	15	2,9	375,6	44,1
VII	1 135	206	197	446	235	239	169	675	14	2,5	437,4	48,9
VIII	1 226	195	242	479	270	241	194	733	14	0,6	426,5	36,6
IX	1 983	385	383	831	402	374	283	1 120	33	3,0	399,3	31,3
X	2 991	661	564	1 328	610	560	402	1 634	29	3,0	400,1	27,7
XI	3 796	1 076	766	1 955	697	650	412	1 813	28	3,6	400,4	28,3
XII	4 754	1 261	1 081	2 476	862	861	439	2 253	25	3,1	306,7	23,8
*1986 I	4 245	1 056	1 010	2 201	729	836	425	2 032	13	2,6	384,1	32,2
II	4 604	1 042	1 115	2 308	766	990	491	2 289	8	3,1	367,6	28,3
III	4 720	1 003	1 199	2 396	732	1 035	494	2 313	11	2,7	326,1	27,1
IV	4 544	965	1 128	2 281	727	1 013	471	2 253	10	3,1	421,2	30,3
V	3 302	744	682	1 525	708	711	313	1 767	10	2,5	337,3	19,8
VI	2 481	613	503	1 174	587	476	203	1 297	10	2,6	349,1	28,0
VII	1 133	220	233	477	300	222	107	647	9	3,1	430,3	31,4
VIII	1 202	168	288	493	282	251	146	701	8	3,4	426,4	30,0
IX	2 160	338	452	863	544	424	276	1 280	17	3,4	416,1	31,8
X												
XI												
XII												

Ks. huomautusosasto numerossa I.

¹⁾ SITC-nimike käsittää myös muita tuotteita kuin allamainitut.

²⁾ Ml. lehtitukkippuu.

Se notavdelningen i häfte I.

¹⁾ SITC-positionen omfattar även andra produkter än den nedannämnda.

²⁾ Inkl. lövstock.

See note section in No. I.

¹⁾ This SITC-item also contains other products than the one stated.

²⁾ Incl. hardwood logs.

TUOTANTO – PRODUKTION – PRODUCTION

SITC, Rev.2 No	11 281.5	334.1-4	351	11 522.2(2)	11 522.2(3)	522.2(4)	522.5(1)	271.1,2,4, 562	11 625	634.1-2			
Vuosi ja kuukausi År och månad Year and month	Rautarikaste Järn- koncentrat Iron concen- trates	Öljytuotteet Olje- produkter Oil products	Sähkövoima ²⁾ - Elektrisk energi ²⁾ - Electric energy ²⁾		Rikkihappo Svavelsyra Sulphuric acid	Typpi- happo Salpeter- syra Nitric acid	Fosfori- hapot Fosfor- syror Phosphoric	Ammo- niakki Ammoniak Ammonia	Lannoitteet Gödsmedel Fertilizers	Moottori- ajoneuvojen ulkorenkaat Motor- fordons ytterdäck Tyres of motor vehicles	Vaneri Faner Plywood and veneers		
			Yhteensä Summa Total	Sitä vesi- voimalla Därav vattenkraft Hydro electricity	1 000 t	1 000 t					t	1 000 m ³	
	35	36	37	38	39	40	41	42	43	44	45		
1981	871,4	9 614	38 785	13 567	1 057,7	420,2	182,8	83,7	1 479,1	18 261	515,0		
1982	883,8	8 602	38 660	12 803	1 032,4	409,2	206,6	78,8	1 510,8	20 397	536,7		
1983	865,7	9 010	41 415	13 549	1 148,8	541,1	235,6	82,4	1 755,3	21 139	581,6		
*1984	885,5	8 947	43 201	13 128	1 418,3	491,6	241,1	83,5	1 753,7	18 698	551,3		
*1985	752,8	8 880	47 298	12 527	1 438,6	483,8	242,3	79,1	1 752,0	20 375	513,0		
*1985 I	85,0	756	5 093	1 141	123,4	41,7	19,0	7,5	142,8	1 929	39,8		
II	72,9	767	4 662	955	121,4	38,3	19,2	6,9	154,9	1 570	38,8		
III	86,6	827	4 283	885	129,3	42,4	22,0	7,7	149,8	1 665	46,3		
IV	77,1	729	3 979	684	95,6	42,8	22,1	8,1	176,4	1 919	50,7		
V	77,4	684	3 632	1 185	106,7	44,3	22,4	5,7	159,6	1 534	53,4		
VI	51,6	523	3 271	1 250	121,6	30,8	19,3	3,5	99,5	1 710	47,2		
VII	49,5	720	2 983	1 058	118,1	39,4	20,4	6,1	132,3	308	16,0		
VIII	51,9	706	3 205	840	128,7	46,7	19,8	5,7	155,3	2 107	43,3		
IX	49,4	754	3 550	1 070	109,8	40,5	22,5	7,8	159,4	1 956	45,7		
X	52,0	791	3 884	1 210	117,6	35,4	20,3	7,6	141,1	2 231	54,5		
XI	44,4	799	4 207	1 133	135,2	37,7	17,0	8,0	125,6	2 004	48,2		
XII	55,0	824	4 549	1 116	131,2	43,8	18,3	4,5	155,3	1 442	29,1		
*1986 I	59,2	866	4 962	1 127	131,2	41,7	21,5	7,0	149,1	1 695	46,2		
II	51,3	762	4 375	1 037	103,9	40,4	15,1	6,9	121,7	1 312	46,5		
III	54,8	770	4 024	816	116,8	47,6	19,9	7,8	171,0	1 248	42,0		
IV	45,4	307	3 703	696	125,4	47,1	18,7	7,6	150,3	1 584	58,1		
V	54,0	258	3 474	1 224	106,7	44,3	16,6	3,2	137,8	1 584	51,2		
VI	47,2	286	2 987	1 129	109,5	34,6	15,0	5,3	100,4	1 499	48,8		
VII	52,0	603	2 844	783	106,4	46,0	18,0	7,2	142,2	459	18,4		
VIII	46,1	823	3 477	894	85,7	44,7	16,8	6,9	154,8	2 209	41,0		
IX	52,3	786	5 227	1 318	95,9	36,3	14,9	6,6	117,5				
X													
XI													
XII													

Ks. huomautusosasto numerossa I.

¹⁾ SITC-nimike käsittää myös muita tuotteita kuin allamainitut.

²⁾ Nettotuotanto.

Se notavdelningen i häfte I.

¹⁾ SITC-position omfattar även andra produkter än den nedannämnda.

²⁾ Netproduktion.

See note section in No. I.

¹⁾ This SITC-item also contains other products than the one stated.

²⁾ Net production.

TUOTANTO – PRODUKTION – PRODUCTION

3. Tuotetilastoa (jatk.) – Produktstatistik (forts.) – Production statistics (cont.)

SITC, Rev.2 N:o	¹⁾ 641.1–5, 7–9	641.1	641.2, 5(9)	¹⁾ 641.3 (1,2,9)	641.6	651.3–5	652	661.2	¹⁾ 662.4(1)	664.3	671.2	
Vuosi ja kuukausi År och månad Year and month	Paperi ja pahvi – Papper och papp – Paper and paperboard				Puukuitu- levy Träfiber- plattor Fibre- board	Puuvilla- lanka Bomulls- garn Cotton yarn	Puuvilla- kangas Bomulls- tyger Cotton fabrics	Sementti Cement	Tiilet ²⁾ Tegel ²⁾ Bricks ²⁾	Ikkuna- lasi Fönster- glas Window glass	Raaka- rauta Råjärn Pig iron	Raaka- teräs Råstål Crude steel
	Yhteensä Summa Total	Siitä – Sanoma- lehti- paperi Tidnings- papper Newsprint	Därav – Kirjoitus- ja paino- paperi Skriv- och tryck- papper Printing and writing paper	Of which Voima- paperi ja -pahvi Kraft- papper och -papp Kraft paper and paper- board								
	1 000 t				t			1 000 t	1 000 000 kpl-st-no.	1 000 m ²	1 000 t	
	46	47	48	49	50	51	52	53	54	55	56	57
1981.....	6 036,8	1 593,2	1 909,4	912,6	147,9	10 787	13,141	1 862,9	130,0	10 488	1 965	2 419
1982.....	5 751,9	1 354,6	1 966,2	855,1	135,8	10 067	16 576	1 906,6	134,0	10 688	1 944	2 414
1983.....	6 295,3	1 398,2	2 206,2	927,2	137,0	11 081	17 157	1 978,9	143,3	10 609	1 898	2 416
*1984.....	7 246,8	1 498,6	2 569,8	660,1	128,0	6 916	12 818	1 645,4	142,0	7 357	2 034	2 632
*1985.....	7 412,4	1 489,6	2 678,2	641,6	109,3	3 467	9 094	1 622,6	141,0	—	1 890	2 519
*1985												
I	644,4	141,2	236,4	54,4	10,4	528	1 159	121,4	9,4	—	183	244
II	616,6	127,7	223,6	52,9	10,0	372	734	110,7	8,5	—	156	204
III	681,0	134,3	254,8	59,0	11,7	385	987	122,2	9,8	—	186	245
IV	556,5	110,3	205,9	48,2	7,6	349	885	112,0	10,4	—	178	237
V	564,3	116,1	213,6	51,9	11,0	309	945	163,7	12,6	—	186	247
VI	590,4	119,7	206,5	53,2	10,5	221	732	176,8	11,6	—	160	217
VII	679,8	134,6	239,7	56,3	1,9	68	—	76,9	12,8	—	74	91
VIII	679,4	137,9	241,5	53,4	8,0	207	874	165,9	13,5	—	107	154
IX	619,3	133,9	223,2	56,2	10,2	265	632	122,5	13,9	—	147	202
X	598,3	114,8	211,3	56,6	11,6	269	842	140,3	14,8	—	153	212
XI	605,7	116,5	212,2	53,2	9,8	264	740	149,4	13,2	—	178	234
XII	576,7	102,6	209,5	46,3	6,6	230	564	160,8	10,5	—	182	232
*1986												
I	595,0	106,7	201,8	47,5	7,1	292	859	90,6	9,3	—	183	241
II	574,6	94,8	220,9	48,0	7,6	256	623	81,1	8,1	—	173	217
III	543,1	98,7	204,7	42,9	6,7	226	591	66,7	7,5	—	187	240
IV	638,7	110,2	241,2	52,2	8,3	271	840	83,2	10,2	—	182	241
V	601,2	112,9	219,5	46,7	6,8	206	787	143,6	11,0	—	187	248
VI	579,0	95,7	224,3	46,7	7,5	325	641	174,1	9,5	—	176	226
VII	683,4	125,9	254,0	49,8	2,9	87	—	79,6	14,1	—	129	150
VIII	660,7	121,2	242,2	48,2	5,3	438	845	57,6	13,3	—	86	128
IX									12,2	—	146	194
X												
XI												
XII												

Ks. huomautusosasto numerossa I.

¹⁾ SITC-nimike käsittää myös muita tuotteita kuin allamainitut.

²⁾ Pl. tulenkestävät ja haponkestävät tiilet.

Se notavdelningen i häfte I.

¹⁾ SITC-positionen omfattar även andra produkter än den nedannämnda.

²⁾ Exkl. elfasta och syrafasta tegel.

See note section in No. I.

¹⁾ This SITC-item also contains other products than the one stated.

²⁾ Excl. refractory and acid-resistant bricks.

TUOTANTO – PRODUKTION – PRODUCTION

SITC, Rev.2 No	¹⁾ 672–678	¹⁾ 673.2(6)	¹⁾ 631.1	¹⁾ 674, 675.0(1)	¹⁾ 674, 675.0(1)	¹⁾ 682.1(2)	¹⁾ 683.1	686.1	812.2		
Vuosi ja kuukausi År och månad Year and month	Valssastuotteet (kuumavalssatut) – Valsproduktter (varmvälsade) – Rolled products (hot-rolled)				Kylmä- valssatut levytuotteet	Sinkityt levytuotteet	Kupari- katodit	Nikkeli- katodit	Sinkki Zink	Keraamiset saniteetti- valmistteet, asennettavat Keramiskt sanitetsgods för install. Sanitary ceramic articles	
	Kaikkiaan Inalles Total	Betoniteräs Betongstål Reinforcing steel	Valssilanka Valstråd Rolled wire	Levytuotteet Plåt- produkter Plates	Kalvvalssade plåt- produkter Cold-rolled plates	Galvani- serade plåt- produkter Galvanised sheets and plates	Koppar- katoder Copper (cathodes)	Nickel- katoder Nickel (cathodes)			
	1 000 t										
	58	59	60	61	62	63	64	65	66	67	
1981.....	1 850	204	117	1 413	384	167	33 796	13 310	139 835	9 892	
1982.....	1 847	194	104	1 427	467	215	47 969	12 304	155 000	9 464	
1983.....	1 964	181	180	1 501	516	209	55 376	14 514	155 336	9 908	
*1984.....	1 987	171	193	1 489	544	196	57 318	15 284	158 819	8 923	
*1985.....	2 063	174	199	1 556	523	201	58 766	15 656	160 377	9 305	
*1985	I	199	18	17	152	51	19	5 276	1 501	14 450	1 260
	II	163	11	17	124	47	15	3 750	1 357	12 616	663
	III	178	16	18	132	47	16	3 910	1 339	12 862	738
	IV	183	11	21	140	46	17	5 206	1 497	12 911	692
	V	189	21	19	137	47	18	5 350	1 514	14 335	775
	VI	162	13	18	120	37	16	4 918	1 386	11 834	719
	VII	69	4	2	60	24	9	3 393	363	13 918	319
	VIII	174	13	21	128	33	20	4 404	1 303	13 242	676
	IX	197	20	16	149	49	16	5 499	1 193	13 364	789
	X	193	15	22	141	49	20	6 209	1 509	14 060	850
	XI	183	20	15	135	47	17	5 388	1 316	12 496	854
	XII	173	12	13	138	46	18	5 463	1 378	14 289	970
*1986	I	195	17	19	145	52	17	5 699	1 545	13 215	929
	II	163	10	18	125	42	21	4 853	1 368	12 045	833
	III	164	8	19	126	39	20	4 474	1 442	10 651	711
	IV	176	15	18	130	46	25	5 534	1 530	12 899	741
	V	186	10	20	144	47	21	4 924	1 450	13 405	762
	VI	160	10	20	118	43	20	5 383	1 466	13 233	644
	VII	71	3	4	64	22	11	6 016	1 629	12 778	140
	VIII	148	11	17	109	41	23	5 306	1 286	13 152	676
	IX	187	15	21	137	49	22	5 754	1 557	12 345	708
	X										
	XI										
	XII										

Ks. huomautusosasto numerossa I.

Se notavdelningen i häfte I.

See note section in No. I.

¹⁾ SITC-nimike käsittää myös muita kuin allamain-
nitud.

¹⁾ SITC-position omfattar även andra än den
nedannämnda.

¹⁾ This SITC-item also contains other products
than the one stated.

4. Teollisuustuotannon volyyymi-indeksi – Volymindex för industriproduktionen –
Volume index of industrial production

1980 = 100. Ryhmien painot ilmoitettu suluissa – Gruppvikterna angivna inom parentes – Weighting figures in parentheses

Vuosi ja kuukausi År och månad Year and month	Koko teollisuus Hela industrin Total industry	Inves- tointi- tavarat Investerings- varor Investment goods	Muut tuotanto- hyödykkeet Andra produktionsföremål öfrat produkter Mining and quarrying	Kulutus- hyödykkeet Konsumtionsföremål Consumer's goods	Toimiala – Näringsgren – Industry									
				2	311–2	313	314	321	322	323	324	331		
	(100)	(11,1)	(60,4)	(28,5)	Kaivos- ja kai- vannais- toiminta Brytning av mine- raliska produkter Mining and quarrying	Elintarvik- keiden valm. Livsme- delstillv. Food manuf.	Juomien valm. Dryckes- varutillv. Beverage industries	Tupakka- tuotteiden valm. Tobaks- varutillv. Tobacco manufac- tures	Tekstiilien valm. Textil- varutillv. Manuf. of textiles	Vaattei- den valm. Tillv. av kläder Manuf. of wearing apparel, except footwear	Nahan, turkisten ym. valm. Tillv. av läder, pälskinn m.m. Manuf. of leather, fur etc.	Kenkien valm. Skotillv. Manuf. of foot- wear	Puu- tavarain valm. Trävaru- tillv. Manuf. of wood and wood products	
	1	2	3	4	(1,5)	(8,7)	(1,4)	(0,3)	(2,9)	(3,1)	(0,3)	(0,8)	(7,5)	
1981.....	102,6	114,1	100,1	103,4	103,1	104,0	99,5	138,4	93,8	108,9	95,7	112,8	89,6	
1982.....	103,6	123,0	101,5	100,5	114,9	106,0	101,6	96,5	89,4	107,8	97,2	109,1	82,4	
1983.....	107,1	119,0	107,1	102,6	114,6	108,9	101,1	96,2	84,7	101,1	102,7	96,2	89,9	
1984.....	111,8	126,8	111,9	105,6	119,0	109,3	106,2	95,8	83,5	102,0	110,1	104,0	92,4	
*1985.....	116,1	137,8	114,7	110,3	129,0	111,3	108,0	94,5	79,4	106,8	106,7	112,6	89,4	
*1985	I	119,4	134,0	117,5	117,4	112,6	106,3	78,8	125,8	82,7	127,6	113,0	135,7	80,2
	II	110,5	131,7	108,2	106,8	99,1	91,8	79,5	80,9	72,2	131,1	96,8	112,8	79,0
	III	122,2	148,8	120,6	115,0	94,2	106,8	103,3	94,5	81,3	116,5	113,9	137,8	99,3
	IV	119,2	141,5	117,7	113,3	90,5	109,3	121,3	83,9	84,6	104,4	109,9	115,0	108,8
	V	128,9	174,9	125,2	119,0	103,4	115,2	111,8	103,4	93,5	115,4	127,5	129,4	118,4
	VI	115,0	153,5	113,8	102,8	234,6	104,3	125,9	105,2	78,3	102,2	116,3	106,7	97,1
	VII	82,2	68,4	88,5	73,6	290,9	103,8	141,5	18,9	35,6	27,3	11,4	24,5	41,1
	VIII	114,8	125,9	114,7	110,0	167,8	114,8	121,1	108,2	90,5	107,6	119,3	127,1	83,1
	IX	118,8	137,4	117,7	113,4	96,3	109,5	100,9	98,6	86,3	115,9	115,3	117,4	96,5
	X	129,7	157,4	126,1	126,3	99,7	138,6	101,3	124,3	94,8	130,5	137,0	128,5	109,6
	XI	124,5	148,9	120,9	122,2	77,3	130,4	95,2	117,1	88,4	119,7	114,5	119,3	96,7
	XII	108,0	130,9	105,4	104,2	82,2	104,7	114,9	72,9	64,9	83,0	105,9	97,4	63,2
*1986	I	122,7	143,3	119,8	120,5	93,5	106,8	89,2	112,7	80,5	133,3	112,3	178,4	93,6
	II	110,5	132,7	107,4	108,1	77,7	93,1	86,0	74,9	77,4	123,0	101,6	119,1	82,9
	III	107,5	127,0	105,3	104,2	80,5	91,3	105,8	87,7	73,0	100,0	92,3	130,0	83,6
	IV	125,0	157,7	122,3	117,8	79,2	114,4	118,7	107,0	88,8	113,1	113,6	133,7	113,5
	V	118,7	157,6	115,7	110,0	89,5	104,7	112,2	106,3	83,8	103,9	109,5	113,3	100,1
	VI	118,0	151,5	118,3	104,4	403,2	105,1	144,4	112,1	77,0	101,7	95,9	106,2	97,4
	VII	86,7	71,3	94,6	75,3	400,3	103,4	150,9	22,6	32,5	34,5	14,7	27,5	47,2
	VIII	114,4	123,0	115,3	108,6	171,7	107,0	118,3	113,6	87,8	99,5	110,8	104,8	83,0
	IX													
	X													
	XI													
	XII													

Ks. huomautusosasto numerossa I.

Se notavdelningen i häfte I.

See note section in No. I.

Toimiala (jatk.) – Näringsgren (forts.) – Industry (cont.)

	332	341	342	351	352	353	354	355	356	361	362	369
Vuosi ja År och Year and month	Ei-metallisten kalusteiden valmistus Tilv. av möbelfaror utom av metall Manuf. of furniture and fixtures, except primary of metal	Massan, paperin ja paperituott. valmistus Massa-, pappers och pappersvarutillv. Manuf. of paper and paper products	Graafinen tuotanto Grafisk produktion Printing, publishing and allied industries	Kemikaalien valm. Tillverkning av kemikalier Manuf. of industrial chemicals	Muiden kemiallisten tuotteiden valm. Tilv. av andra kemiska produkter Manuf. of other chemical products	Maaöljyn jalostus Petroleum-raffinering Petroleum refineries	Maaöljyn ja kivihiihtuotteiden valm. Tilv. av petroleum- och kolprodukter Miscellaneous products of petroleum and coal	Kumi- tuotteiden valm. Gummi- varutillv. Manuf. of rubber products	Muovi- tuotteiden valm. Plast- varutillv. Manuf. of plastic products n.e.c.	Posliini- teosten yms. tuotteiden valmistus Porslins- och lergodstillv. Manuf. of pottery, china and earthenware	Lasin ja lasituotteiden valmistus Glas- och glasvarutillv. Manuf. of glass and glassproducts	Muu savi- ja kivi- tuotteiden valmistus Annan ler- och stenproduktillv. Manuf. of other non-metallic mineral products
	(1,6)	(13,0)	(6,8)	(3,5)	(2,2)	(2,8)	(0,3)	(0,7)	(1,0)	(0,3)	(0,6)	(2,7)
	14	15	16	17	18	19	20	21	22	23	24	25
1981	104,5	100,8	106,4	97,3	111,9	92,1	100,5	94,1	108,3	102,0	101,2	101,2
1982	109,5	94,7	109,4	97,9	100,2	85,3	130,4	97,7	115,3	108,3	97,6	112,7
1983	115,0	103,5	116,1	108,0	103,4	92,2	140,2	96,4	123,3	109,3	96,9	119,6
1984	113,4	114,3	123,3	113,7	108,0	93,0	144,2	96,4	127,0	102,9	94,2	112,1
*1985	109,1	113,1	125,1	115,3	114,8	96,3	136,8	100,9	143,9	103,0	92,8	114,3
*1985 I	116,8	118,1	131,8	110,8	110,4	100,0	95,8	99,8	183,0	146,7	82,1	110,3
II	87,1	109,4	122,8	113,0	104,5	100,5	118,2	93,4	141,2	92,8	86,7	86,2
III	97,1	122,3	135,8	128,4	120,7	108,2	104,0	97,8	164,3	123,1	85,6	110,1
IV	113,5	104,6	132,0	130,9	126,1	97,2	134,0	127,6	195,0	86,5	67,0	109,7
V	131,9	107,4	138,1	118,5	137,7	90,6	130,9	98,5	178,2	91,9	70,6	136,3
VI	110,4	105,8	102,0	100,1	117,5	75,8	220,8	94,5	131,9	97,6	59,2	125,8
VII	27,3	126,5	91,5	85,6	65,3	93,0	184,6	8,8	77,0	45,0	74,1	73,4
VIII	123,9	118,8	120,7	124,6	116,6	90,7	199,6	136,4	108,6	92,4	125,6	132,5
IX	142,7	112,0	134,4	122,5	118,7	95,6	167,5	108,6	125,5	107,7	157,3	127,0
X	118,8	112,2	144,5	121,3	137,0	100,9	129,3	120,9	149,3	111,8	120,6	141,3
XI	142,1	116,8	133,3	114,5	121,3	97,1	54,0	132,2	140,6	108,9	104,2	122,9
XII	97,6	102,8	114,0	112,8	101,1	105,5	103,0	92,9	132,6	131,2	80,3	95,5
*1986 I	130,8	111,2	128,0	121,3	122,8	113,5	115,2	105,7	177,0	118,1	86,0	104,7
II	95,2	102,2	130,3	108,5	114,9	111,5	105,2	86,3	147,7	102,9	79,2	81,7
III	78,9	95,2	127,0	123,2	119,6	109,0	71,5	81,9	152,6	85,7	81,7	80,4
IV	123,8	114,7	144,7	127,5	142,7	44,9	141,3	115,4	197,8	88,4	78,9	103,9
V	123,8	107,4	135,3	118,2	126,7	38,4	127,2	106,7	177,6	89,1	80,1	103,4
VI	121,6	101,5	111,1	109,2	121,3	45,9	265,7	104,8	157,2	96,1	69,1	111,1
VII	24,3	126,8	97,4	94,2	67,1	77,2	217,2	17,5	93,0	27,4	65,2	80,3
VIII	109,6	117,0	122,4	126,7	117,8	104,9	214,2	139,3	145,0	92,8	147,7	118,3
IX												
X												
XI												
XII												

Ks. huomautusosasto numerossa I.

Se notavdelningen i häfte I.

See note section in No. I.

4. Teollisuustuotannon volyymi-indeksi (jatk.) – Volymindex för industriproduktionen (forts.) –
Volume index of industrial production (cont.)

1980 = 100

Vuosi ja kuukausi År och månad Year and month	Toimi-ala (jatk.) – Näringsgren (forts.) – Industry (cont.)									Tehdasteollisuuden erikoisindexejä Specialindexar för fabriksindustri Special indices of manufacturing			
	371	372	381	382	383	384	385	390	4	331,341	37–38	3	
	Raudan, teräksen ja ferro- seosten valmistus Järn- stål- och ferro- legerings- framställ- ning Iron and steel basic in- dustries	Muiden metallien valmistus Framställ- ning av icke-järn- metaller Nonfer- rous me- tall basic industries	Metalli- tuottei- den val- mistus Metallva- ruttilver- kning Manuf. of fabri- cated metal products except machin- ery and equip- ment	Konei- den valmis- tus Maskin- tillverk- ning Manuf. of ma- chinery except electri- cal	Sähkötek- nisten tuotteiden valmistus Tillverk- ning av el- produkter Manuf. of electrical apparatus, appliances and supplies	Kulku- neuvojen valmistus Trans- port- medelstäl- lverkning Manuf. of trans- port equip- ment	Instrument- tien yms. tuott. val- mistus Tillverkning av instru- ment od. finmekaniska produkter Manuf. of professional and scien- tific, and measuring and control- ling equip- ment n.e.c. and photo- graphic and optical goods	Muu valmis- tus Annan tillverk- ning Other manuf. indus- tries	Sähkö- kaasu- ja vesi- huolto El-, gas- och vatten- försörj- ning. Elec- tricity, gas and water	Puu- ja paperi- teollisuus Trä- och pappers- industri Manuf. of wood, paper and other products	Metallite- ollisuus Metall- industri Manuf. of metal and metal products	Muu tehdas- teollisuus Annan fabriks- industri Other manufac- turing industries	Fabriks- industri Manufac- turing
(3,4)	(0,9)	(4,7)	(9,2)	(4,3)	(5,1)	(0,7)	(0,7)	(9,0)	(20,5)	(28,3)	(40,7)	(89,5)	
	26	27	28	29	30	31	32	33	34	35	36	37	38
1981	97,1	98,3	106,4	113,9	101,9	104,9	121,9	103,2	100,9	96,7	106,9	103,0	102,8
1982	99,5	109,9	121,1	116,6	104,0	118,8	130,8	109,6	99,5	90,2	113,9	103,7	103,8
1983	104,5	120,0	129,0	109,2	108,4	118,9	135,3	107,6	104,1	98,5	114,5	106,6	107,3
1984	111,0	134,9	128,3	119,7	114,4	113,6	174,9	113,3	111,2	106,3	120,0	108,7	111,8
*1985	115,9	133,7	137,0	133,8	136,7	112,0	182,4	113,2	120,2	104,4	129,9	110,8	115,4
*1985 I	128,9	140,2	124,2	125,2	142,1	125,3	141,8	94,9	154,2	104,3	129,0	112,8	116,0
II	113,3	123,0	110,8	131,3	120,7	115,3	160,9	86,3	139,5	98,3	121,7	102,7	107,8
III	116,8	134,3	134,8	148,5	139,6	118,5	211,1	123,8	131,0	113,9	136,7	115,1	121,8
IV	124,9	146,8	142,5	137,0	140,6	115,5	162,3	135,0	122,0	106,1	134,0	115,8	119,4
V	131,0	139,3	162,1	175,4	155,7	145,1	216,3	152,9	112,7	111,4	159,2	120,8	131,0
VI	111,0	129,4	138,3	166,2	134,3	101,0	197,7	120,4	100,4	102,6	137,8	103,7	114,4
VII	68,6	88,2	87,2	66,3	57,7	55,8	85,4	37,0	90,8	95,4	68,0	75,5	77,7
VIII	109,8	122,8	144,5	118,2	135,0	97,7	172,9	115,2	100,0	105,8	121,9	115,6	115,3
IX	125,0	144,9	150,4	124,0	154,0	115,4	200,5	121,2	108,7	106,4	134,1	117,4	120,2
X	128,6	156,8	170,2	151,9	165,3	124,1	176,9	141,9	117,9	111,2	149,9	128,7	131,4
XI	121,8	146,4	155,6	135,5	166,1	120,2	258,2	147,3	128,0	109,5	142,5	120,3	124,9
XII	110,4	132,0	123,3	126,7	129,3	109,6	204,9	81,8	137,6	88,4	123,6	101,2	105,4
*1986 I	126,9	155,6	134,0	132,9	166,9	123,2	174,4	102,4	149,4	104,7	137,5	116,5	120,5
II	111,4	135,2	118,9	130,3	131,8	107,9	190,1	90,1	131,7	95,2	123,9	105,2	108,9
III	107,1	133,3	130,4	119,4	135,6	104,0	178,0	109,3	122,7	91,0	121,3	103,8	106,4
IV	128,2	162,4	152,6	151,0	176,0	121,9	209,2	133,6	115,0	114,2	148,9	117,4	126,8
V	123,8	144,2	152,3	153,4	160,8	128,9	197,3	135,9	106,7	104,7	147,1	109,3	120,4
VI	110,9	141,7	153,7	152,5	162,8	102,6	199,8	113,6	93,1	100,0	141,1	105,3	115,6
VII	74,3	127,8	99,3	65,8	61,6	55,1	124,7	35,7	89,1	97,8	73,2	77,8	81,0
VIII	93,1	125,2	157,5	106,8	155,5	93,2	188,2	118,9	106,7	104,6	121,1	114,2	114,2
IX													
X													
XI													
XII													

Ks. huomautusosasto numerossa I.

Se notavdelningen i häfte I.

See note section in No. I.

5. Talonrakennustoiminta – Husbyggnadsverksamhet – Building construction

Kaikki rakennukset – Alla byggnader – All buildings											
Vuosi ja neljännes År och kvartal Year and quarter	Yhteensä Summa Total	Asuinrakennukset Bostadsbyggnader Residential buildings	Mymälä-, maj- ja ravits.rak. Butiks-, in-kvart.- och bespisningsbyggnader Shop, accommodation and restaurant buildings	Hoitoalan rakennukset Vårdbyggnader Institutional buildings	Toimistojen ja hallintorakennukset Kontors- och förvaltningsbyggnader Office buildings	Kokoontumisrakennukset Byggnader för samlingslokaler Buildings for assembly	Opetus- ja koulurakennukset Undervisningsbyggnader Educational buildings	Teollisuusrakennukset Industribyggnader Industrial buildings	Varastorakennukset Lagerbyggnader Warehouses	Maa-, metsä- ja kalatalousrakennukset Byggnader för jordbruk, skogsbruk och fiske Buildings in agriculture, forestry and fisheries	Liikenteen ja muut rakennukset Trafik- och övriga byggnader Transport service and other buildings
	Tilavuus – Kubikinnehåll – Cubic capacity, 1 000 000 m ³										
	1	2	3	4	5	6	7	8	9	10	11
Myönnetty talonrakennusluvat – Beviljade byggnadstillstånd – Granted building permits											
1981	44,73	18,76	1,42	0,96	1,40	0,91	0,88	7,70	4,13	5,78	3,00
1982	52,17	19,30	2,55	1,09	2,29	1,19	1,22	9,43	4,85	6,73	3,52
1983	51,78	19,66	2,73	1,02	1,94	1,63	1,00	9,65	4,02	6,44	3,69
1984	49,68	19,92	3,17	0,89	2,09	0,92	1,34	7,66	4,52	5,65	3,51
*1985	48,17	18,17	3,10	0,74	2,46	1,45	1,23	7,34	3,62	6,70	3,36
*1985 I	9,19	3,44	0,36	0,13	0,71	0,41	0,32	1,45	0,68	1,10	0,59
II	17,13	7,27	1,24	0,17	0,68	0,35	0,23	1,92	0,96	3,09	1,23
III	12,16	4,48	0,65	0,13	0,64	0,45	0,34	2,06	0,86	1,61	0,94
IV	9,69	2,98	0,86	0,30	0,43	0,24	0,34	1,91	1,12	0,90	0,60
*1986 I	9,24	2,96	0,72	0,15	0,77	0,21	0,14	1,84	0,73	1,19	0,53
II	16,42	6,67	1,16	0,26	0,52	0,38	0,25	2,13	0,87	2,93	1,26
III											
IV											
Aloitettu uudisrakentaminen – Påbörjade nybyggnader – Newbuilding starts											
1981	39,72	17,87	1,12	0,84	0,75	0,82	1,02	6,85	3,08	5,02	2,35
1982	48,07	18,35	2,28	0,91	2,43	1,20	1,31	8,21	4,29	6,10	2,98
1983	48,59	18,65	2,49	1,22	1,72	1,53	0,94	9,50	3,81	5,63	3,09
1984	45,70	18,48	2,54	0,78	1,94	1,01	1,31	7,03	4,37	5,05	3,17
*1985	42,47	16,19	2,79	0,67	2,49	1,39	1,19	6,26	2,96	5,78	2,75
*1985 I	4,25	1,25	0,33	0,15	0,38	0,13	0,29	0,94	0,32	0,20	0,25
II	15,54	7,07	0,67	0,21	1,02	0,57	0,31	1,79	0,85	2,20	0,85
III	13,51	5,04	1,15	0,15	0,64	0,37	0,20	1,63	0,81	2,50	1,03
IV	9,25	2,84	0,70	0,16	0,44	0,31	0,39	1,90	0,98	0,89	0,63
*1986 I	4,95	1,12	0,38	0,18	0,39	0,17	0,23	1,55	0,41	0,18	0,35
II	13,89	6,25	0,80	0,14	0,55	0,28	0,12	1,90	0,70	2,35	0,80
III											
IV											
Keskeneräinen uudisrakentaminen – Pågående nybyggnader – Newbuilding in progress											
1981	47,17	19,43	1,09	0,97	1,71	1,19	0,94	8,67	3,17	6,65	3,31
1982	50,32	19,43	2,07	1,07	2,90	1,26	1,41	8,40	3,60	6,73	3,45
1983	51,44	19,58	2,36	1,27	2,89	1,65	1,01	9,58	3,20	6,44	3,45
1984	52,13	20,10	2,60	1,29	2,55	1,53	1,33	8,87	3,79	6,27	3,81
*1985	49,64	18,81	2,84	0,95	2,92	1,58	1,40	6,84	3,66	7,08	3,57
*1985 I	47,81	17,60	2,55	1,18	2,36	1,31	1,39	8,37	3,54	5,91	3,61
II	53,07	20,56	2,57	1,04	2,78	1,43	1,45	8,43	3,74	7,39	3,70
III	56,42	21,76	3,14	1,06	2,99	1,54	1,27	8,64	3,92	8,10	3,99
IV	49,64	18,81	2,84	0,95	2,92	1,58	1,40	6,84	3,66	7,08	3,57
*1986 I	46,75	16,56	2,80	0,95	2,89	1,39	1,50	7,04	3,42	6,73	3,46
II	55,87	20,75	3,31	0,97	3,37	1,51	1,54	8,13	3,91	8,42	3,94
III											
IV											

Ks. huomautusosasto numerossa I:

Se notavdelningen i häfte I.

See note section in No. I.

TUOTANTO – PRODUKTION – PRODUCTION

5. Talonrakennustoiminta (jatk.) – Husbyggnadsverksamhet (forts.) – Building construction (cont.)

Kaikki rakennukset – Alla byggnader – All buildings												
Vuosi ja neljännes År och kvartal Year and quarter	Yhteensä Summa Total	Asuinrakennukset Bostadsbyggnader Residential buildings	Myynti-, maj- ja ravits.rak. Butiks-, in-kvart.- och bespisningsbyggnader Shop, accom-odation and restaur-ant buildings	Hoitoalan rakennukset Vårdbyggnader Institu-tional buildings	Toimisto- ja hallintora-kennukset Kontors- och för-valtningsbyggnader Office buildings	Kokoontu-misraken-nukset Byggnader för sam-lingslokaler Buildings for assembly	Opetusra-kennukset Under-visningsbyggnader Educa-tional buildings	Teollisuus-rakennuk-set Industri-byggnader Industrial buildings	Varastora-kennukset Lagerbyggnader Ware-houses	Maa-, metsä- ja kalatalous-rakennukset Byggnader för jordbruk, skogsbruk och fiske Buildings in agriculture, forestry and fisheries	Liikenteen- ja muut rakennukset Trafik- och övriga byggnader Transport service and other buildings	
Tilavuus – Kubikinhåll – Cubic capacity, 1 000 000 m ³												
	1	2	3	4	5	6	7	8	9	10	11	
Valmistuneet rakennukset – Färdigställda byggnader – Completed buildings												
1981.....	41,22	17,20	1,97	0,83	1,63	1,14	1,04	7,52	3,23	4,39	2,14	
1982.....	43,74	18,00	1,34	0,76	1,10	1,05	0,86	8,19	3,71	6,02	2,69	
1983.....	47,37	18,42	2,21	1,01	1,86	1,21	1,33	8,05	4,20	5,92	3,14	
1984.....	44,24	17,66	2,30	0,76	2,43	1,07	1,00	7,27	3,76	5,13	2,85	
*1985.....	44,74	17,41	2,64	1,00	2,09	1,28	1,09	8,13	3,11	4,93	3,05	
*1985	I	8,62	3,85	0,48	0,25	0,49	0,29	0,19	1,35	0,60	0,56	0,55
	II	10,18	4,08	0,64	0,35	0,60	0,45	0,25	1,69	0,64	0,72	0,76
	III	10,10	3,80	0,58	0,12	0,43	0,25	0,38	1,40	0,63	1,77	0,73
	IV	15,84	5,67	0,94	0,28	0,57	0,28	0,26	3,69	1,24	1,89	1,01
*1986	I	8,15	3,53	0,42	0,18	0,42	0,33	0,16	1,38	0,67	0,56	0,50
	II	4,74	2,05	0,29	0,12	0,07	0,17	0,07	0,80	0,21	0,65	0,32
	III											
	IV											

6. Asuntojen tuotanto – Bostadsproduktionen – Construction of dwellings

Vuosi ja neljännes År och kvartal Year and quarter	Myönnetty rakennusluvat Beviljade byggnadstillstånd Granted building permits		Keskeneräiset asunnot Halvfärdiga bostadslägenheter Incomplete dwellings		Valmistuneet asunnot Färdigställda bostadslägenheter Completed dwellings		
	Asuinhuoneistoja Bostadslägenheter Dwellings	Kokonaishuoneistoala Total lägenhetsyta Floor area	Asuinhuoneistoja Bostadslägenheter Dwellings	Kokonaishuoneistoala Total lägenhetsyta Floor area	Asuinhuoneistoja Bostadslägenheter Dwellings	Kokonaishuoneistoala Total lägenhetsyta Floor area	
		1 000 m ²		1 000 m ²		1 000 m ²	
	1	2	3	4	5	6	
1981.....	50 441	4 354	45 975	4 169	46 988	3 981	
1982.....	52 873	4 437	46 247	3 975	47 997	3 970	
1983.....	53 881	4 509	46 978	3 963	50 500	4 097	
1984.....	56 034	4 566	49 182	4 103	50 337	3 967	
*1985.....	49 867	4 119	43 587	3 752	50 306	3 933	
*1985	I	9 314	769	42 507	3 497	11 234	894
	II	18 070	1 657	47 192	4 097	12 976	947
	III	13 155	1 017	49 876	4 389	10 370	801
	III	9 328	676	43 587	3 752	15 726	1 291
*1986	I	8 055	667	37 909	3 240	10 064	800
	II	16 607	1 508	47 868	4 142	5 385	451
	III						
	IV						

Ks. huomautusosasto numerossa I.

Se notavdelningen i häfte I.

See note section in No. I.

7. Kaupan myynti – Handelns försäljning – Sales of commerce

a. Tukkukauppa – Parthandeln – Wholesaling										
Vuosi ja kuukausi År och månad Year and month	Koko tukku- kauppa Hela parti- handeln Total wholesale trade	Yleis- tukku- kauppa Allmän parti- handel General wholesale trade	Ravinto- ja nautinto- aine-kauppa Handel med livs- och njutnings- medel Wholesaling of food and beverages	Tekstiili-, vaatetus- ja nahkatavara- kauppa Handel med textil-, beklä- nads- och lädervaror Wholesaling of textile, cloth- ing and leath- er articles	Rauta- ja ra- kennustarvike- kauppa Handel med järn- och byggnadsvaror Wholesaling of iron ware and construction materials	Sähkö- ja radio- tarvikekauppa Handel med el- och radio- artiklar Wholesaling of electric appliances and radios	Autoalan kauppa Handel med bilar och bil- förmöden- heter Wholesale- ing of motor vehicles	Polttoai- nekauppa Handel med bränslen Wholesale- ing of fuels	Investointi- tavara- ja raaka-aine- kauppa Handel med maskin-, metall- och råvaror Wholesaling of investment articles and raw materials	Puutavara- kauppa Handel med trävaror Wholesale- ing of timbers
	1	2	3	4	5	6	7	8	9	10
Myynti (pl. lvv.) – Försäljning (exkl. oms.) – Sales (excl. sales tax) 1 000 000 mk										
1982	128 807	40 981	16 659	1 581	7 488	4 105	7 779	16 797	16 153	2 814
1983	140 042	44 586	18 870	1 647	8 197	4 391	8 227	17 146	17 854	3 368
1984	148 604	45 147	20 572	1 916	8 322	5 036	9 164	17 644	19 626	3 756
1985	160 806	48 090	22 406	2 095	9 031	5 316	10 210	19 413	22 230	3 530
1985										
IV	13 593	4 214	1 789	196		407	891	1 543	1 901	257
V	14 537	4 490	2 053	184	767	424	879	1 583	2 047	264
VI	12 473	3 751	1 860	120		394	706	1 386	1 749	295
VII	11 719	3 849	1 820	93	840	285	646	1 431	1 385	282
VIII	13 691	4 219	1 833	215	654	471	823	1 632	1 776	389
IX	13 871	4 056	1 829	218	811	519	899	1 644	2 000	290
X	15 106	4 421	2 197	231	796	562	899	1 593	2 122	339
XI	14 480	4 345	2 049	196	921	565	948	1 723	1 911	269
XII	14 513	4 192	2 271	131	837	511	956	1 579	2 144	306
					708					
1986										
I	12 581	3 648	1 684	180	646	403	863	1 513	1 917	235
II	12 367	3 653	1 758	186	677	426	993	1 277	1 741	262
III	12 970	3 811	1 888	193	702	417	1 060	1 297	1 830	273
IV	14 716	4 713	2 269	202	810	470	1 145	1 158	1 830	278
V	14 167	4 265	2 180	160	890	392	944	1 224	1 990	281
VI	13 135	3 947	2 155	146	795	396	837	1 080	1 899	282
VII	12 344	3 918	2 314	98	666	396	775	1 116	1 468	326
Volyymi-indeksi – Volymindex – Volume index 1980 = 100										
1982	106	107	107	94	116	124	112	102	99	91
1983	107	107	111	90	119	123	112	98	102	100
1984	107	100	112	97	114	137	119	97	105	106
1985	110	101	115	100	117	143	127	100	113	98
1985										
IV	111	107	111	113	119	133	133	90	116	85
V	118	113	127	105	133	138	132	94	125	88
VI	102	94	115	68	130	128	107	83	106	98
VII	95	97	111	53	101	92	98	86	84	94
VIII	112	106	112	122	125	151	125	98	108	129
IX	113	102	112	123	123	167	135	98	121	96
X	124	111	135	131	142	181	133	103	129	112
XI	119	109	126	111	130	182	140	114	116	89
XII	119	105	140	74	110	165	140	104	131	102
1986										
I	104	92	104	100	100	129	125	102	118	79
II	102	91	108	103	105	137	144	90	107	87
III	109	95	116	107	110	134	153	103	112	93
IV	123	117	139	112	127	151	166	97	112	94
V	120	106	133	88	139	126	136	112	122	94
VI	111	98	131	81	124	127	120	101	116	94
VII	104	97	140	54	104	119	110	109	90	108

Ks. huomautusosasto numerossa I.

Se notavdelningen i häfte I.

See note section in No. I.

7. Kaupan myynti (jatk.) — Handelns försäljning (forts.) — Sales of commerce (cont.)

a. Tukkukauppa — Parthandeln — Wholesaling										
Vuosi ja kuukausi År och månad Year and month	Muu tuotantotarvikekauppa Annan handel med produktionsvaror Wholesaling of other production articles	Lääke- ja kemikaalitarviden kauppa Handel med medicinal och kemikalievaror Wholesaling of medicines and drugs	Muu tukku- kauppa Annan parti- handel Other wholesale- saling prop- er (n.e.c.)	Koko vähittäiskauppa Hela detaljhandeln Total retail trade ¹	Tavaratalo- kauppa Varuhus- handel Depart- ment stores	Sekatavara- in kauppa Diverse- handel Retailers, rural type	Elintarvikkeiden kauppa Livsmedels- handel Food and beverage retailing	Elintarvikkeiden yleisvähittäiskauppa Allmän livsmedelsdetaljhandel General food shops	Maito-, leipä-, liha- ja vihannekauppa Mjölk-, bröd-, kött och grönsakshandel Dairy and bakery produce, meat and vegetable shops	Muu elintarvikkeiden kauppa Annan handel med livsmedel Other food shops
	11	12	13	14	15	16	17	18	19	20
Myynti (ml. lvv.) — Försäljning (inkl. oms.) — Sales (incl. sales tax) 1 000 000 mk										
1982.....	6 584	2 392	5 472	88 446	10 559	7 308	21 391	19 254	870	1 266
1983.....	6 672	2 626	6 459	96 759	11 768	8 047	23 660	21 326	890	1 444
1984.....	7 253	2 959	7 209	105 154	12 397	8 476	25 921	23 341	970	1 610
1985.....	7 255	3 347	7 883	113 737	13 686	9 031	27 953	25 224	1 021	1 708
1985 IV	655	283	692	9 093	1 076	683	2 418	2 184	86	148
V	741	286	730	10 045	1 189	825	2 401	2 158	90	153
VI	526	253	594	9 587	1 128	785	2 354	2 120	87	147
VII	571	219	484	9 995	1 186	930	2 464	2 228	92	145
VIII	590	284	646	9 783	1 148	851	2 481	2 234	94	153
IX	707	287	627	9 212	1 081	772	2 228	1 984	102	143
X	751	295	774	9 859	1 152	774	2 318	2 091	82	146
XI	603	289	746	9 648	1 199	731	2 309	2 090	79	141
XII	666	315	734	11 335	1 678	889	2 671	2 418	94	159
*1986 I	536	328	631	9 215	1 045	611	2 244	2 042	74	128
II	476	290	628	8 444	988	610	2 126	1 931	72	124
III	558	284	658	8 852	1 053	668	2 322	2 088	80	154
IV	762	326	752	10 023	1 183	777	2 396	2 167	85	144
V	797	302	742	10 320	1 251	880	2 467	2 225	98	144
VI	650	289	657	10 111	1 184	902	2 457	2 209	92	156
VII	570	249	475	10 665	1 241	1 007	2 552	2 298	100	153
Volyyymi-indeksi — Volymindex — Volume index 1980 = 100										
1982.....	119	108	107	107	105	95	100	100	97	92
1983.....	110	110	118	108	108	97	102	103	92	93
1984.....	112	116	121	110	107	95	104	105	94	96
1985.....	106	126	129	114	111	94	104	105	92	94
1985 IV	115	128	137	109	105	86	108	109	92	98
V	130	130	143	121	115	104	107	108	96	101
VI	92	115	117	115	109	98	104	105	92	97
VII	100	99	96	120	115	116	109	110	98	96
VIII	103	128	128	117	111	106	109	110	100	101
IX	124	129	123	111	104	96	99	99	109	93
X	131	132	152	118	110	96	103	104	88	94
XI	105	128	146	115	115	90	102	104	84	91
XII	116	139	144	134	160	110	118	120	101	103
*1986 I	93	146	124	111	100	75	98	100	78	82
II	83	128	123	100	94	75	93	95	75	79
III	97	124	129	105	99	81	101	102	84	98
IV	133	141	145	118	111	94	103	105	88	91
V	139	130	143	122	117	106	106	108	102	90
VI	113	125	127	119	110	108	105	106	95	96
VII	101	107	92	126	116	122	108	110	103	94

Ks. huomautusosasto numerossa I.

Se notavdelningen i häfte I.

See note section in No. I.

Vähittäiskauppa – Detaljhandeln – Retailing

Vuosi ja kuukausi År och månad Year and month	Alkoholi- juomien kauppa Handel med alkohol- drycker Liqueur shops	Tekstiili-, vaa- tetus- ja jalkinekauppa Textil- och be- klädnads- och skohandel Textile-, cloth- ing and foot- wear shops	Tekstiili- ja vaatetus- kauppa Textil- och beklädnads- handel Textile- and clothing shops	Jalkineiden kauppa Skohandel Footwear shops	Rauta-alan kauppa Handel med järnvaror Metalware shops	Rauta- ja ra- kennustarvik- keiden kauppa Handel med järn- och byggnadsvaror Metalware and building equipment shops	Sähköalan tar- vikkeiden kauppa Detaljhandel med elvaror Electrical sup- plies shops	Muu rauta- alan kauppa Annan handel med järnvaror Other metal- ware shops	Huonekalu- ja muu sisustus- tarvikkeiden kauppa Handel med möbler och annan inredning Furniture and other furnish- ing shops
	21	22	23	24	25	26	27	28	29
Myynti (ml. luv.) – Försäljning (inkl. oms.) – Sales (incl. sales tax) 1 000 000 mk									
1982	5 563	5 005	4 250	755	7 143	3 384	2 720	1 038	1 587
1983	6 229	5 358	4 577	782	7 532	3 488	2 920	1 125	1 727
1984	6 683	5 816	4 966	850	8 485	3 796	3 484	1 205	1 848
1985	7 020	6 306	5 396	911	9 007	4 157	3 557	1 293	1 949
1985 IV	293	490	420	70	664	306	245	113	150
V	571	597	500	98	807	417	256	133	155
VI	670	483	412	71	790	425	240	126	143
VII	708	489	414	75	836	430	274	131	155
VIII	643	466	399	67	829	388	314	127	160
IX	530	494	424	70	784	374	321	88	160
X	602	610	518	92	825	397	345	84	178
XI	605	638	535	103	752	354	307	92	180
XII	820	724	635	90	963	356	462	146	209
*1986 I	531	571	497	74	698	245	356	97	166
II	532	438	383	55	615	242	274	99	148
III	593	436	381	54	607	255	257	95	157
IV	710	558	475	83	735	331	271	133	156
V	576	641	541	100	825	420	262	143	158
VI	754	511	438	73	789	405	249	136	148
VII	775	519	444	75	899	444	321	135	160
Volyyymi-indeksi – Volymindex – Volume index 1980 = 100									
1982	102	95	95	99	112	102	131	104	109
1983	104	95	94	99	109	97	130	103	110
1984	106	98	97	100	117	99	150	102	110
1985	106	100	101	99	119	104	149	104	110
1985 IV	53	94	94	92	106	92	124	111	102
V	103	114	112	128	127	125	129	129	105
VI	121	92	92	92	124	127	121	122	97
VII	128	94	94	98	131	128	138	127	105
VIII	116	89	89	87	131	115	158	121	108
IX	96	93	94	91	124	111	162	83	108
X	109	114	113	116	131	117	173	79	118
XI	109	119	117	129	119	105	154	86	120
XII	148	134	138	112	153	105	231	136	138
*1986 I	92	109	112	93	112	72	179	91	110
II	93	82	85	69	97	71	137	93	97
III	103	80	83	68	96	75	129	88	103
IV	124	103	102	105	114	97	136	123	101
V	100	118	116	126	127	123	131	130	103
VI	131	94	94	92	121	118	124	123	96
VII	135	96	97	95	139	130	160	124	104

Ks. huomautusosasto numerossa I.

Se notavdelningen i häfte I.

See note section in No. I.

KAUPPA – HANDEL – COMMERCE

7. Kaupan myynti (jatk.) – Handels försäljning (forts.) – Sales of commerce (cont.)

Vähittäiskauppa – Detaljhandeln – Retailing										
Vuosi ja kuukausi År och månad Year and month	Autoalan kauppa Handel med bilar och bilförrödenheter <i>Automobile and accessory shops</i>	Huoltamotointiminta Service-stations- verksamhet <i>Service stations</i>	Apteekkitavarain kauppa Apoteksvaruhandel <i>Pharmacy shops</i>	Kemikaalitavarain kauppa Kemikalievaruhandel <i>Cosmetic shops</i>	Kirjojen ja paperitavarain kauppa Handel med böcker och pappersvaror <i>Book and paper shops</i>	Kultasepänteosten ja kellojen kauppa Handel med guldsmedsvaror och ur <i>Jewellery and watch shops</i>	Valokuvaus-, optisen ja terveydenhoitoalan kauppa Handel med foto-, optiska och hälsovårdsartiklar <i>Photographic, optical goods and medical service equipment retailing</i>	Kukka- ja siemenkauppa Blomster- och fröhandel <i>Flower and seed shops</i>	Muu vähittäiskauppa Annan detaljhandel <i>Other retailing etc.</i>	
	30	31	32	33	34	35	36	37	38	
Myynti (ml. lvv.) – Försäljning (inkl. oms.) – Sales (incl. sales tax) 1 000 000 mk										
1982.....	14 988	8 727	1 670	299	1 260	642	762	498	1 045	
1983.....	15 961	9 540	1 952	346	1 399	680	865	526	1 169	
1984.....	17 822	10 251	2 150	377	1 467	745	912	574	1 231	
1985.....	19 638	10 995	2 441	406	1 626	802	1 022	617	1 236	
1985	IV	1 814	894	204	31	94	55	76	52	101
	V	1 765	962	211	34	160	75	90	84	115
	VI	1 621	961	198	33	108	66	85	57	107
	VII	1 641	1 001	180	30	87	63	94	36	94
	VIII	1 559	959	186	34	165	69	92	39	103
	IX	1 587	909	199	32	147	61	83	44	101
	X	1 799	938	215	35	123	60	84	46	101
	XI	1 615	923	225	36	143	64	82	46	99
	XII	1 449	933	236	48	254	136	105	75	145
*1986	I	1 816	839	241	33	143	53	87	45	92
	II	1 568	793	196	35	121	50	90	46	89
	III	1 604	788	200	32	102	53	81	60	97
	IV	2 038	794	222	36	116	57	86	53	107
	V	1 860	832	226	36	183	79	102	84	120
	VI	1 827	841	208	36	116	71	95	60	113
	VII	1 976	863	200	32	113	75	100	37	119
Volyymi-indeksi – Volymindex – Volume index 1980 = 100										
1982.....	128	107	104	97	105	125	109	112	118	
1983.....	124	110	115	104	102	119	112	112	120	
1984.....	132	113	121	107	98	128	110	110	119	
1985.....	143	119	132	110	110	141	124	116	113	
1985	IV	157	112	134	101	76	115	112	113	113
	V	156	120	139	112	130	157	132	176	128
	VI	143	122	130	106	87	138	125	131	118
	VII	145	127	118	98	70	133	139	98	103
	VIII	138	127	123	109	133	145	134	105	112
	IX	139	120	130	104	118	131	122	108	108
	X	157	126	136	111	98	126	121	102	108
	XI	140	124	143	115	114	136	118	100	105
	XII	125	126	149	153	201	288	151	156	154
*1986	I	157	116	153	106	111	113	124	102	98
	II	135	109	124	110	94	105	128	107	94
	III	135	118	127	101	79	112	115	123	103
	IV	170	118	141	113	87	121	122	108	113
	V	156	128	143	115	135	166	145	166	125
	VI	151	129	132	113	86	149	135	136	117
	VII	164	133	125	101	84	156	141	100	124

Ks. huomautusosasto numerossa I.

Se notavdelningen i häfte I.

See note section in No. I.

8. Ulkomaankauppa — Utrikeshandeln — Foreign trade

Vuosi ja kuukausi År och månad Year and month	Tuonti tavaroiden käytön mukaan Importen enligt varornas användning Imports by use of goods				Vienti-toimialojen mukaan Exporten enligt näringsgrenar Exports by industries				Kauppataase Handelsbalans Trade balance				
	Koko tuonti Total import Total imports	Raaka-aineet ja tuotantotarvikkeet Råmaterial och produktionsföremål Raw materials and production supplies	Poltto- ja voitelu-aineet Bränslen och smörjmedel Fuels and lubricants	Investointitavarat Investeringsvaror Investment goods	Kulutus-tavarat Konsumtions-varor Consumer goods	Koko vienti Total export Total exports	Maa- ja metsätalous, kalastus Lantbruk och skogshush., Agriculture, forestry and fishing	Teollisuus Industri Industry		Siitä — Därav — Of which			
	1	2	3	4	5	6	7	8	9	10	11	12	13
	1 000 000 mk												
1981....	61 269	39 156	5 115	8 877	8 015	60 308	1 787	58 231	4 926	6 852	17 127	14 858	- 961
1982....	64 751	41 144	4 869	9 195	9 130	63 026	1 400	61 199	4 845	6 278	17 502	18 908	- 1 725
1983....	71 528	44 757	5 006	10 860	10 572	69 692	1 430	67 919	4 429	6 944	19 327	20 211	- 1 836
1984....	74 682	47 028	5 034	10 993	11 454	80 904	2 550	77 996	4 980	7 145	23 573	22 998	+ 6 223
1985....	81 520	50 944	5 502	11 675	12 967	84 028	2 381	81 208	5 322	6 728	25 030	24 412	+ 2 508
1985 I	7 092	4 746	273	879	1 013	6 905	261	6 617	393	622	2 050	1 834	- 187
II	4 821	2 774	218	789	1 025	6 586	377	6 181	410	482	1 991	1 860	+ 1 765
III	6 946	4 251	249	1 084	1 214	6 616	280	6 316	472	465	2 158	1 583	- 330
IV	7 076	4 378	437	1 048	1 204	7 090	265	6 759	432	590	2 218	1 889	+ 14
V	7 157	4 783	397	924	1 045	8 569	268	8 254	412	620	2 353	2 869	+ 1 413
VI	7 063	4 529	601	1 018	912	6 842	182	6 623	389	680	1 856	2 005	- 221
VII	6 734	4 179	637	891	997	7 109	106	6 955	379	505	2 212	2 269	+ 375
VIII	5 789	3 434	492	833	1 020	6 659	110	6 512	472	506	2 250	1 832	+ 870
IX	7 035	4 448	458	939	1 186	6 902	132	6 742	532	503	2 097	2 019	- 133
X	8 155	4 987	743	1 169	1 250	7 467	167	7 272	548	630	2 162	1 964	- 688
XI	6 641	3 895	557	1 074	1 105	6 727	124	6 563	501	588	1 885	2 175	+ 86
XII	7 011	4 539	441	1 027	996	6 556	107	6 414	382	538	1 797	2 114	- 455
*1986 I	7 467	4 867	475	1 038	1 080	6 792	245	6 512	444	490	1 854	2 201	- 675
II	6 309	3 728	316	888	1 370	6 924	338	6 568	496	486	1 830	1 939	+ 615
III	6 977	4 037	218	1 193	1 504	6 312	303	5 988	515	516	1 802	1 704	- 665
IV	6 812	3 883	389	1 100	1 417	6 453	134	6 301	293	583	2 051	2 103	- 359
V	5 175	3 152	231	784	990	6 312	106	6 178	356	494	1 809	2 338	+ 1 137
VI	3 948	2 350	166	687	743	5 564	126	5 418	374	506	2 015	1 412	+ 1 616
VII	6 690	3 775	425	1 245	1 240	7 003	233	6 736	391	637	2 309	2 068	+ 313
VIII	6 484	3 550	422	1 067	1 420	6 477	208	6 236	517	546	2 074	1 816	+ 870
IX	7 626	4 513	412	1 203	1 482	7 780	107	7 649	580	607	2 250	2 744	+ 154
X													
XI													
XII													

Ks. huomautusosasto numerossa I.

Se notavdelningen i häfte I.

See note section in No. I.

8. Ulkomaankauppa (jatk.) — Utrikeshandeln (forts.) — Foreign trade (cont.)

Vuosi ja kuukausi År och månad Year and month	Tuonti tavaroiden käytön mukaan Importen enligt varornas användning Imports by use of goods					Vienti toimialojen mukaan Exporten enligt näringsgrenar Exports by industries					Siitä — Därav — Of which	
	Koko tuonti Total import Total imports	Raaka-aineet ja tuotanto- tarvikkeet Råmaterial och produk- tionsförnö- denheter Raw materi- als and production supplies	Poltto- ja voitelu- aineet Bränslen och smörj- medel Fuels and lubricants	Investointi- tavarat Investe- ringsvaror Invest- ment goods	Kulutus- tavarat Konsum- tionsvaror Consumer goods	Koko vienti Total export Total exports	Maa- ja metsätalous, kalastus Lantbruk och skog- hush., fiske Agriculture, forestry and fishing	Teoli- suus Industri Industry	Tekstiili-, vaate- ja nahka- teollisuus Textil-, beklädnads- och läder- industri Textile, clothing, leather industry	Puutavara- teollisuus Trävaru- industri Wood industry	Paperi- ja graafinen teollisuus Pappers- och grafisk industri Paper and graphic industry	Metalli- tuote- ja kone- teollisuus Metallpro- dukt- och maskin- industri Metal product and machine industry
	14	15	16	17	18	19	20	21	22	23	24	25
Yksikköarvoindeksi — Enhetsvärdeindex — Unit value index (Laspeyres) 1980 = 100												
1981	112	113	127	105	108	111	108	111	109	105	112	116
1982	117	117	132	111	114	119	110	119	121	105	119	133
1983	125	124	129	124	126	127	99	127	134	116	121	145
1984	131	131	132	128	132	134	133	134	140	124	134	145
1985	135	134	129	134	142	138	144	138	148	118	137	150
1985 I	139	138	145	133	142	141	165	139	149	125	140	151
II	138	137	140	131	146	139	141	139	148	118	139	150
III	135	134	122	136	143	138	121	138	154	116	137	152
IV	133	129	123	139	146	135	121	135	144	115	132	153
*1986 I	130	125	114	137	146	134	115	135	152	116	130	161
II	122	114	85	140	151	133	103	134	149	117	132	159
III	119	112	68	142	151	138	102	139	160	121	134	169
IV												
Paljousindeksi — Volymindex — Volume index (Paasche) 1980 = 100												
1981	94	90	99	106	100	103	135	102	110	85	97	111
1982	95	91	90	104	108	100	104	100	97	77	93	124
1983	98	93	95	110	113	104	118	104	80	77	101	121
1984	98	93	93	107	116	114	157	113	86	74	112	138
1985	104	99	104	109	123	115	136	115	87	74	116	141
1985 I	93	88	50	104	124	108	182	107	83	65	113	121
II	106	104	100	114	117	122	166	121	81	8	117	156
III	100	93	127	98	121	113	95	114	87	67	121	139
IV	113	108	138	118	124	117	108	117	96	79	113	142
*1986 I	110	105	87	114	146	113	251	110	93	66	107	126
II	90	85	90	92	112	104	116	104	66	70	113	127
III	119	109	180	124	148	117	176	116	90	76	126	135
IV												

Ks. huomautusosasto numerossa I.

Se notavdelningen i häfte I.

See note section in No. I.

9. Suomen Pankin avista myyntikurssit – Finlands Banks avista försäljningskurser –
Avista rates of exchange of the Bank of Finland

Päivämäärä Datum Date	New York 1 \$ (USD)	Mont- real 1 C\$ (CAD)	Lontoo London 1 £ (GBP)	Tukhol- ma Stock- holm 100 Skr (SEK)	Oslo 100 Nkr (NOK)	Kööpen- hamina Köpen- hamn Copen- hagen 100 Dkr (DKK)	Frank- furt a/M. 100 DM (DEM)	Amster- dam 100 Fl (NLG)	Bryssel Brussels 100 Bfr ¹⁾ (BEC)	Zürich 100 Sfr (CHF)	Pariisi Paris 100 FF (FRF)	Rooma Roma 100 Lit (ITL)	Wien Vienna 100 Sch (ATS)	Tokio Tokyo 100 Yen (JPY)	Moskova Moskva Moscow Clearing, 1 Rbl (SUR)
	1	2	3	4	5	6	7	8	9	10	11	12	13	14	15
1981 31/12	4,366	3,685	8,370	79,15	75,50	60,00	194,60	177,40	11,480	243,60	77,10	0,369	27,82	1,993	6,202
1982 31/12	5,299	4,309	8,558	72,65	75,20	63,25	223,10	201,95	11,340	266,00	78,80	0,389	31,74	2,263	7,440
1983 31/12	5,818	4,679	8,443	72,85	75,75	59,15	213,95	190,40	10,470	267,60	70,05	0,353	30,40	2,517	7,417
1984 31/12	6,538	4,960	7,622	73,05	72,10	58,20	208,25	184,45	10,400	252,95	68,25	0,341	29,65	2,605	7,539
1985 31/12	5,425	3,889	7,827	71,75	71,70	60,55	220,90	196,20	10,820	262,15	72,15	0,325	31,45	2,709	7,163
1985 31/10	5,624	4,119	8,125	71,65	71,60	59,35	215,20	190,70	10,620	262,30	70,75	0,320	30,65	2,663	7,223
29/11	5,438	3,952	8,070	71,35	71,90	59,80	216,75	192,85	10,690	261,95	71,20	0,322	30,85	2,700	7,140
31/12	5,425	3,889	7,827	71,75	71,70	60,55	220,90	196,20	10,820	262,15	72,15	0,325	31,45	2,709	7,163
1986 31/1	5,353	3,763	7,592	71,30	72,05	61,00	224,70	199,00	10,990	264,80	73,45	0,331	32,00	2,780	7,158
28/2	5,080	3,571	7,446	71,00	72,80	62,00	228,80	202,55	11,170	270,80	74,50	0,337	32,60	2,820	7,090
27/3	5,210	3,724	7,710	71,25	72,10	60,90	224,25	198,80	10,960	267,90	73,00	0,331	32,00	2,899	7,192
30/4	4,968	3,602	7,691	70,60	71,70	61,40	227,25	202,45	11,150	271,50	71,50	0,333	32,40	2,952	7,070
30/5	5,321	3,860	7,900	72,53	68,40	62,33	230,30	204,85	11,280	278,04	72,46	0,337	32,79	3,071	7,367
30/6	5,123	3,695	7,847	71,94	68,30	62,85	233,00	206,82	11,400	285,08	73,24	0,340	33,17	3,126	7,305
31/7	5,010	3,634	7,481	71,95	67,69	63,43	238,54	211,75	11,540	297,40	73,70	0,350	33,95	3,251	7,306
29/8	4,937	3,545	7,311	71,47	67,44	63,76	240,76	213,32	11,630	298,37	73,63	0,350	34,19	3,171	7,275
30/9	4,904	3,541	7,106	71,16	66,79	64,24	242,52	214,67	11,700	299,36	74,22	0,353	34,51	3,196	7,241
31/10	5,026	3,624	7,064	71,50	66,91	64,70	243,62	215,49	11,720	293,54	74,72	0,353	35,46	3,090	7,304

10. Kotimainen clearingliike – Inhemsk clearingrörelse
Domestic clearing accounts

Vuosi ja kuukausi
År och månad
Year and month

Pankkivekselit, shekit ja siirtomääräykset
Bankväxlar, checker och kontokrediteringar
Bankers' drafts, cheques and transfer orders

	Luku 1 000	Antal Number	Määrä Belopp	– Mijj. mk	Total sum
	1		2		
1981		61 093		340 179	
1982		76 973		379 611	
1983		103 269		427 798	
1984		112 387		488 601	
1985		133 876		569 978	
1986 I		12 314		53 408	
II		11 136		51 274	
III		11 683		44 333	
IV		13 763		56 681	
V		13 597		47 238	
VI		12 456		55 241	
VII		13 797		51 681	
VIII		12 730		51 164	
IX		13 577		51 527	
X					
XI					
XII					

Ks. huomautusosasto numerossa I.

Se notavdelningen i häfte I.

See note section in No. I.

¹⁾ Kaupallinen kurssi. Ei kaupallinen kurssi, ks. Suomen Pankin tiedote: viralliset myyntikurssit.

¹⁾ Kommerciell kurs. Okommerciell kurs, se Finlands Banks rapport över officiella försäljningskurser.

¹⁾ Commercial rate. Financial rate, see Report of the Bank of Finland on the official selling rates.

11. Suomen Pankki – Finlands Bank – The Bank of Finland

a. Tärkeimmät tilit ja setelinanto-oikeus – Viktigare konton och sedelutgivningsrätt – Certain accounts and right of note issue

Vuoden ja kuukauden lopussa Vid utgången av At the end of	Kulta- ja valuuttasaamiset Guld och valuta-fordringar Gold and foreign currency claims	Muut ulkomaiset saamiset Övriga fordringar på utlandet Other foreign claims	Saamiset rahituslaitoksilta Fordringar på finans-institut Claims on financial institutions	Saamiset julkiselta sektorilta Fordringar på den offentliga sektorn Claims on the public sector	Saamiset yrityksiltä Fordringar på företag Claims on corporations	Muut varat Övriga tillgångar Other assets	Taseen loppusumma Balansens slutsumma Total	Valuuttavelat Valutasulder Foreign currency liabilities	Muut ulkomaiset velat Övriga utländska skulder Other foreign liabilities	Liikkeessä oleva raha Utelöpande sedlar och mynt Notes and coins in circulation
1 000 000 mk										
	1	2	3	4	5	6	7	8	9	10
1981	9 463	1 606	3 690	1 236	4 549	89	20 633	95	2 597	5 595
1982	10 552	3 963	5 409	1 041	4 990	99	26 053	22	5 410	6 061
1983	8 780	4 876	8 788	2 178	5 079	105	29 805	34	5 670	6 574
1984	19 303	2 835	9 165	1 951	4 846	142	38 242	809	3 752	7 442
1985	22 650	2 645	9 256	1 023	4 679	146	40 399	576	3 494	8 072
1985										
I	21 460	2 835	6 430	1 952	4 958	141	37 776	514	3 760	6 880
II	22 268	2 835	8 278	1 958	4 927	141	40 408	751	3 800	6 929
III	21 194	2 835	7 854	2 021	4 934	142	38 980	790	3 746	6 972
IV	21 434	2 822	8 027	1 808	4 858	144	39 093	551	3 739	7 173
V	21 931	2 828	7 026	1 820	4 917	144	38 665	204	3 735	7 322
VI	22 564	2 807	7 229	1 817	4 924	144	39 486	21	3 708	7 553
VII	22 631	2 807	7 949	1 580	4 935	143	40 045	21	3 697	7 376
VIII	21 783	2 841	8 936	1 575	4 896	145	40 176	442	3 714	7 342
IX	21 130	2 830	11 269	1 297	4 821	144	41 491	545	3 695	7 352
X	21 919	2 818	9 665	1 269	4 947	144	40 763	566	3 677	7 322
XI	22 552	2 835	9 482	1 319	4 865	144	41 198	460	3 688	7 442
XII	22 650	2 645	9 256	1 023	4 679	146	40 399	576	3 494	8 072
1986										
I	22 383	2 633	5 600	1 036	4 805	147	36 605	143	3 482	7 455
II	21 501	2 655	6 934	973	4 804	148	37 014	147	3 488	7 499
III	19 095	2 623	7 688	976	4 838	147	35 368	178	3 471	7 840
IV	17 420	2 623	9 531	978	4 961	147	35 661	182	3 453	8 094
V	16 173	2 600	10 158	983	4 940	148	35 003	151	3 466	8 046
VI	15 927	2 567	12 037	993	4 838	147	36 509	16	3 426	8 156
VII	14 734	2 567	12 046	982	4 834	148	35 311	63	3 426	8 085
VIII	10 994	2 549	15 453	984	4 828	149	34 957	60	3 395	7 969
IX	13 540	2 566	13 897	1 004	4 828	149	35 985	28	3 415	7 903
X										
XI										
XII										

Ks. huomautusosasto numerossa I.

Se notavdelningen i häfte I.

See note section in No. I.

RAHA- JA LUOTTOLIIKE – PENNING- OCH KREDITVÄSEN – BANKING AND CREDIT

Vuoden ja kuukauden lopussa Vid utgången av At the end of	Liikkeessä olevat talletustodistukset Utelöpande depositionsbevis Deposit certificates in circulation	Velat rahoituslaitoksille Skulder till finansinstitut Liabilities to financial institutions	Velat julkiselle sektorille Skulder till den offentliga sektorn Liabilities to the public sector	Velat yrityksille Skulder till företag Liabilities to corporations	Muut velat Övriga skulder Other liabilities	Arvonjärjestelytili ja varaukset Värde-regleringskonto och reserveringar Valuation account and reserves	Oma pääoma Eget kapital Capital accounts	Setelinantooikeus Sedelutgivningsrätt Right of note issue	Käytössä oleva setelinantooikeus Utnyttjad sedelutgivningsrätt Utilized right of note issue	Setelinantovara Sedelutgivningsreserv Unused right of note issue	
1 000 000 mk											
	11	12	13	14	15	16	17	18	19	20	
1981	1 600	3 797	578	1 433	14	609	4 313	10 658	5 298	5 360	
1982	1 700	4 792	50	1 687	24	1 609	4 699	12 609	5 638	6 971	
1983	—	5 712	3 000	1 832	15	2 057	4 911	10 991	6 119	4 872	
1984	—	11 879	4 277	2 814	16	963	5 890	21 412	7 811	13 600	
1985	—	12 153	4 301	4 267	14	1 639	5 485	24 556	7 983	16 573	
1985	I	—	15 362	1 286	2 825	15	840	5 895	22 118	9 673	12 445
	II	—	15 300	2 893	3 120	14	1 295	5 906	22 871	7 485	15 386
	III	—	15 595	1 500	3 268	14	780	5 915	21 828	7 911	13 917
	IV	—	15 535	1 510	3 416	15	832	5 920	22 028	7 797	14 231
	V	—	15 182	1 200	3 410	15	1 267	5 929	22 526	8 140	14 386
	VI	—	15 643	859	4 069	15	1 274	5 944	23 167	8 280	14 887
	VII	—	15 617	1 658	4 400	18	910	5 948	23 183	7 386	15 796
	VIII	—	15 368	1 558	4 202	16	1 185	5 949	23 173	7 168	16 005
	IX	—	16 645	1 558	4 255	15	1 200	5 826	23 079	7 277	15 801
	X	—	16 192	1 559	4 270	14	936	5 827	22 997	7 356	15 641
	XI	—	14 125	4 401	4 251	14	590	5 827	24 504	7 293	17 211
	XII	—	12 153	4 301	4 267	14	1 639	5 485	24 556	7 983	16 573
1986	I	—	12 299	1 014	4 585	15	1 728	5 485	23 009	6 978	16 031
	II	—	12 476	1 501	4 431	15	1 572	5 485	22 972	7 019	15 953
	III	—	10 775	1 100	4 446	15	1 659	5 485	21 059	7 394	13 665
	IV	—	10 770	1 100	4 808	15	1 353	5 485	19 388	7 625	11 763
	V	—	10 174	1 101	4 363	17	1 801	5 485	18 122	7 609	10 513
	VI	—	11 190	1 251	4 871	17	1 697	5 485	17 878	7 552	10 326
	VII	—	9 838	1 351	4 951	19	1 693	5 485	16 690	7 524	9 166
	VIII	—	9 435	1 501	4 996	16	1 702	5 485	12 943	7 363	5 579
	IX	—	11 000	890	5 026	19	1 819	5 485	15 526	7 277	8 250
	X										
	XI										
	XII										

b. Suomen Pankin peruskorko
Finlands Banks grundränta
Base rate of the Bank of Finland

1. 1. 1972	7,75
1. 7. 1973	9,25
1. 10. 1977	8,25
1. 5. 1978	7,25
1. 11. 1979	8,50
1. 2. 1980	9,25
1. 6. 1982	8,50
1. 7. 1983	9,50
1. 2. 1985	9,00
1. 1. 1986	8,50
1. 3. 1986	8,00
19. 5. 1986	7,00

Ks. huomautusosasto numerossa I.

Se notavdelningen i häfte I.

See note section in No. I.

12. Rahalaitosten ottolainaus yleisöltä ¹⁾ – Penninginrättningarnas inlåning från allmänheten ¹⁾ –
 Deposits by the public ¹⁾

Vuoden ja kuukauden lopussa Vid utgången av At the end of	Liikepankit (ml. OKO) Affärsbanker (inkl. ACA) Commercial banks (incl. OKO)			Säästöpankit Sparbanker Savings banks.			Osuuskauppojen säästökassat Handelslagens sparkassar Consumers' co-operative savings funds	
	Talletukset Depositioner Deposits	Shekkitilit Check-räkningar Cheque accounts	Yhteensä Summa Total	Talletukset Depositioner Deposits	Shekkitilit Check-räkningar Cheque accounts	Yhteensä Summa Total	Talletukset Depositioner Deposits	Talletukset Depositioner Deposits
	1	2	3	4	5	6	7	8
	1 000 000 mk							
1981	24 995,1	5 756,8	30 751,9	22 946,2	1 600,5	24 546,7	389,9	637,7
1982	27 523,1	6 829,4	34 352,5	25 889,7	2 100,4	27 990,1	387,6	645,8
1983	31 030,2	6 497,5	37 527,7	29 276,1	2 480,2	31 756,3	406,7	683,2
1984	36 537,7	7 909,5	44 447,2	33 347,0	2 917,6	36 264,6	407,4	721,6
1985	45 522,7	9 011,1	54 533,8	38 179,6	3 382,7	41 562,3	394,2	750,2
1985 I	36 578,5	7 190,2	43 768,7	34 046,5	2 417,9	36 464,4	410,4	725,3
II	37 302,4	6 785,8	44 088,2	34 735,0	2 297,3	37 032,3	409,7	728,8
III	37 780,7	5 989,2	43 769,9	34 670,7	2 359,9	37 030,6	403,6	726,4
IV	38 330,8	7 146,2	45 477,0	34 909,8	2 413,9	37 323,7	401,3	727,6
V	38 684,7	6 989,7	45 674,4	35 351,4	2 472,1	37 823,5	398,3	727,9
VI	39 516,8	7 080,5	46 597,3	36 059,7	2 515,4	38 575,1	400,9	732,3
VII	39 472,2	7 350,7	46 822,9	36 223,6	2 595,3	38 818,9	400,8	731,8
VIII	40 076,2	6 650,4	46 726,6	36 556,2	2 625,4	39 181,6	396,3	732,8
IX	40 342,8	7 361,5	47 704,3	36 481,2	2 660,9	39 142,1	393,6	734,6
X	41 035,5	7 571,9	48 607,4	36 833,8	2 809,5	39 643,3	401,8	735,6
XI	41 594,6	6 963,1	48 557,7	37 040,7	2 720,7	39 761,4	392,8	733,1
XII	45 522,7	9 011,1	54 533,8	38 179,6	3 382,7	41 562,3	394,2	750,2
1986 I	45 322,8	7 982,9	53 305,7	38 567,3	3 006,9	41 574,2	391,9	747,9
II	45 746,7	7 309,7	53 056,4	39 258,8	2 738,1	41 996,9	389,0	750,4
III	45 966,1	6 872,4	52 838,5	39 391,5	2 789,5	42 181,0	386,3	747,7
IV	46 189,6	7 860,6	54 050,2	39 460,2	2 883,9	42 344,1	383,3	744,7
V	46 939,4	7 320,5	54 259,9	39 774,0	2 956,5	42 730,5	381,2	746,6
VI	47 499,5	8 740,2	56 239,7	40 529,8	3 138,5	43 668,3	384,1	748,4
VII	47 547,1	7 722,5	55 269,6	40 847,5	3 036,5	43 884,0	384,3	747,9
VIII	47 730,4	6 320,5	54 050,9	41 031,5	2 977,1	44 008,6	379,0	766,1
IX								
X								
XI								
XII								

Ks. huomautusosasto numerossa I.

Se notavdelningen i häfte I.

See note section in No. I.

¹⁾ Kotimainen, markkamääräinen.

²⁾ Keskusosuusliike OTK:n ja 39 E-osuusliikkeen fuusio 1.10.1983.

¹⁾ Inhemsk, i mark.

²⁾ Fusionen av Centralandelslaget OTK och 39 E-andelslag 1.10.1983.

¹⁾ Domestic, in Finnish currency.

²⁾ The merger between the Central Co-operative Society OTK and 39 E-cooperative societies as of 1 October 1983.

RAHA- JA LUOTTOLIIKE – PENNING- OCH KREDITVÄSEN – BANKING AND CREDIT

Vuoden ja kuukauden lopussa Vid ut- gången av At the end of	Osuuspankit Andelsbanker Co-operative banks			Postipankki Postbanken			Kaikkiaan Inalles All banking establishments		
	Talletukset Depositioner Deposits	Shekkitilit Check- räkningar Cheque accounts	Yhteensä Summa Total	Talletukset Depositioner Deposits	Siirtotilit Giro- konton Giro- accounts	Yhteensä Summa Total	Talletukset Depositioner Deposits	Shekkitilit Check- räkningar Cheque accounts	Yhteensä Summa Total
	9	10	11	12	13	14	15	16	17
1981	18 588,2	1 304,0	19 892,2	7 324,2	3 060,9	10 385,1	74 881,3	11 722,2	86 603,5
1982	21 012,8	1 796,5	22 809,3	8 441,8	3 151,5	11 593,3	83 900,8	13 877,8	97 778,6
1983	24 101,3	2 124,2	26 225,5	9 645,2	3 732,6	13 377,8	95 142,7	14 834,5	109 977,2
1984	27 823,9	2 384,4	30 208,3	10 995,4	4 470,0	15 465,4	109 833,0	17 681,5	127 514,5
1985	32 051,5	2 694,0	34 745,5	12 266,8	5 113,4	17 380,2	129 165,0	20 201,2	149 366,2
1985 I	28 568,7	2 067,8	30 636,5	11 239,5	4 755,5	15 995,0	111 568,9	16 431,4	128 000,3
II	29 237,0	2 034,8	31 271,8	11 429,1	4 564,7	15 993,8	113 842,0	15 682,6	129 524,6
III	29 111,4	1 991,4	31 102,8	11 377,4	4 871,5	16 248,9	114 070,2	15 212,0	129 282,2
IV	29 295,2	2 126,4	31 421,6	11 611,4	4 862,6	16 474,0	115 276,1	16 549,1	131 825,2
V	29 754,0	2 276,3	32 030,3	11 666,3	4 532,6	16 198,9	116 582,6	16 270,7	132 853,3
VI	30 403,9	2 294,3	32 698,2	11 599,1	5 330,0	16 929,1	118 712,7	17 220,2	135 932,9
VII	30 354,5	2 358,9	32 713,4	11 671,7	5 416,8	17 088,5	118 854,6	17 721,7	136 576,3
VIII	30 650,4	2 359,3	33 009,7	11 851,5	5 847,0	17 698,5	120 263,4	17 482,1	137 745,5
IX	30 582,2	2 450,9	33 033,1	11 757,5	6 397,5	18 155,0	120 291,9	18 870,8	139 162,7
X	30 813,7	2 444,8	33 258,5	11 868,6	5 631,0	17 499,6	121 689,0	18 457,2	140 146,2
XI	31 055,1	2 371,1	33 426,2	11 886,9	5 146,8	17 033,7	122 703,2	17 201,7	139 904,9
XII	32 051,5	2 694,0	34 745,5	12 266,8	5 113,4	17 380,2	129 165,0	20 201,2	149 366,2
1986 I	32 747,4	2 400,1	35 147,5	12 424,3	5 273,6	17 697,9	130 201,6	18 663,5	148 865,1
II	33 354,6	2 387,0	35 741,6	12 653,7	5 295,6	17 949,3	132 153,2	17 730,4	149 883,6
III	33 497,6	2 357,3	35 854,9	12 649,9	5 950,4	18 600,3	132 639,1	17 969,6	150 608,7
IV	33 694,2	2 608,0	36 302,2	12 868,1	5 143,2	18 011,3	133 340,1	18 495,7	151 835,8
V	33 907,1	2 613,6	36 520,7	12 880,3	5 582,9	18 463,2	134 628,6	18 473,5	153 102,1
VI	34 574,0	2 808,7	37 382,7	12 728,3	5 562,9	18 291,2	136 464,1	20 250,3	156 714,4
VII	34 845,4	2 847,1	37 692,5	12 801,2	5 609,0	18 410,2	137 173,4	19 215,1	156 388,5
VIII	35 021,1	2 726,9	37 748,0	12 938,6	5 839,4	18 778,0	137 866,7	17 863,9	155 730,6
IX									
X									
XI									
XII									

Ks. huomautusosasto numerossa I.

Se notavdelningen i häfte I.

See note section in No. I.

13. Rahalaitosten antolainaus yleisölle ¹⁾ – Penninginrättningarnas utlåning till allmänheten ¹⁾ –
Advances to the public ¹⁾

Vuoden ja kuukauden lopussa Vid ut- gången av At the end of	Suomen Pankki Finlands Bank Bank of Finland			Liikepankit (ml. OKO) Affärsbanker (inkl. ACA) Commercial banks (incl. OKO)			Kiinnitys- luotto- pankit Hypoteks- banker Mortgage banks	Säästöpankit Sparbanker Savings banks			Yhteensä Summa Total	
	Diskont. kotim. vekselit Diskont. inhemiska växlar Inland bills dis- counted	Lainat Lån Loans	Yhteensä Summa Total	Vekselit Växlar Bills	Shekkilitilit Check- räkningar Cheque accounts	Muu lai- nananto Annan kredit- givning Other advances		Lainat ²⁾ Lån ²⁾ Loans ²⁾	Vekselit Växlar Bills	Shekkilitilit Check- räkningar Cheque accounts		Muu lai- nananto Annan kredit- givning Other advances
1 000 000 mk												
	1	2	3	4	5	6	7	8	9	10	11	12
1981	554,9	2 587,7	3 142,6	3 418,6	1 672,7	27 921,9	33 013,2	7 862,1	1 988,8	444,4	19 581,8	22 015,0
1982	588,2	3 003,8	3 592,0	3 293,6	2 496,1	32 752,3	38 542,0	9 728,1	2 144,8	507,2	23 045,7	25 697,7
1983	596,0	3 046,8	3 642,8	2 684,5	3 664,0	37 663,9	44 012,4	10 692,7	2 211,7	666,2	26 488,8	29 366,7
1984	674,8	2 939,3	3 614,1	2 562,9	4 006,9	44 885,8	51 455,6	12 213,6	2 506,2	710,3	29 506,1	32 722,6
1985	742,3	2 991,4	3 733,7	2 464,0	4 418,3	55 988,6	62 870,9	14 166,8	2 618,7	883,6	33 479,5	36 981,8
1985	I	693,9	3 005,3	3 699,2	2 439,2	4 604,9	45 382,9	12 272,0	2 444,3	735,5	29 893,3	33 073,1
	II	685,3	3 023,6	3 708,9	2 575,6	4 658,9	46 429,1	12 268,8	2 421,3	753,5	30 218,5	33 393,3
	III	668,3	3 039,6	3 707,9	2 478,7	4 935,7	47 221,4	12 316,7	2 420,6	742,6	30 401,1	33 564,3
	IV	628,7	3 036,0	3 664,7	2 481,5	4 753,5	47 962,5	12 429,4	2 371,1	778,7	30 660,5	33 810,3
	V	654,6	3 059,3	3 713,9	2 496,0	4 713,4	48 740,1	12 737,3	2 416,0	785,0	30 926,8	34 127,8
	VI	660,4	3 037,3	3 697,7	2 541,0	4 714,7	49 426,4	13 129,5	2 420,9	755,7	31 202,3	34 378,9
	VII	673,3	3 090,6	3 763,9	2 480,1	4 497,1	49 840,4	13 423,8	2 410,7	802,8	31 598,9	34 812,4
	VIII	673,0	3 112,9	3 785,9	2 509,3	4 626,5	50 836,1	13 601,0	2 423,8	811,2	32 027,4	35 262,4
	IX	666,2	3 077,4	3 743,6	2 556,0	4 774,2	51 480,6	13 631,1	2 462,4	854,8	32 434,5	35 751,7
	X	752,0	3 086,4	3 838,4	2 537,6	4 493,2	52 505,1	13 756,2	2 468,8	884,3	32 785,0	36 138,1
	XI	756,6	3 039,9	3 796,5	2 434,1	4 509,8	53 755,5	14 000,4	2 493,9	864,8	33 078,1	36 436,8
	XII	742,3	2 991,4	3 733,7	2 464,0	4 418,3	55 988,6	14 166,8	2 618,7	883,6	33 479,5	36 981,8
1986	I	749,7	3 047,1	3 796,8	2 359,1	4 863,6	57 036,5	14 248,7	2 604,8	979,2	33 909,6	37 493,6
	II	741,3	3 024,6	3 765,9	2 432,8	4 935,8	57 552,0	14 418,4	2 451,2	971,1	34 300,6	37 722,9
	III	715,2	3 062,5	3 777,7	2 235,8	4 600,5	58 290,4	14 638,3	2 420,3	945,1	34 646,0	38 011,4
	IV	651,3	3 252,4	3 903,7	2 117,5	4 669,5	58 982,8	14 963,3	2 402,7	1 105,2	34 985,1	38 493,0
	V	654,9	3 226,9	3 881,8	2 087,6	4 707,6	59 903,4	15 309,0	2 421,9	1 103,0	35 453,6	38 978,5
	VI	653,3	3 147,2	3 800,5	2 128,6	5 501,0	60 303,1	15 907,2	2 374,1	1 219,7	35 881,3	39 475,1
	VII	665,8	3 142,1	3 807,9	2 024,7	4 749,7	60 788,1	16 190,5	2 342,5	1 211,4	36 363,2	39 917,1
	VIII	656,2	3 170,6	3 826,8	1 961,9	5 911,1	61 377,0	16 359,8	2 333,9	1 225,9	36 779,6	40 339,4
	IX											
	X											
	XI											
	XII											

Ks. huomautusosasto numerossa I.

¹⁾ Kotimainen, markkamääräinen.
²⁾ Ei sisällä pankkien saamia lainoja.

Sē notavdelningen i häfte I.

¹⁾ Inhemsk, i mark.
²⁾ Innehåller icke lån till banker.

See note section in No. I.

¹⁾ Domestic, in Finnish currency.
²⁾ Incl. no loans to the banks.

RAHA- JA LUOTTOLIIKE – PENNING- OCH KREDITVÄSEN – BANKING AND CREDIT

Vuoden ja kuukauden lopussa Vid utgången av At the end of	Osuuspankit Andelsbanker Co-operative banks				Postipankki Postbanken				Kaikkiaan Inalles All banking establishments			
	Vekselit Växlar Bills	Shekkitilit Check- räkningar Cheque accounts	Muu lainananto Annan kredit- givning Other advances	Yhteensä Summa Total	Vekselit Växlar Bills	Siirtotilit Giro- konton Giro accounts	Muu lainananto Annan kredit- givning Other advances	Yhteensä Summa Total	Vekselit Växlar Bills	Shekkitilit Check- räkningar Cheque accounts	Muu lainananto Annan kredit- givning Other ad- vances	Yhteensä Summa Total
	1 000 000 mk											
	13	14	15	16	17	18	19	20	21	22	23	24
1981	1 670,9	480,6	17 911,2	20 062,7	729,0	419,4	9 480,0	10 628,4	8 362,2	3 017,1	85 344,7	96 724,0
1982	1 698,7	553,8	21 350,0	23 602,5	567,3	435,0	10 743,4	11 745,7	8 292,6	3 992,1	100 623,3	112 908,0
1983	1 897,4	718,4	24 672,4	27 288,2	486,4	427,4	11 765,8	12 679,6	7 876,0	5 476,0	114 330,4	127 682,4
1984	2 035,1	1 033,6	27 980,7	31 049,4	553,8	439,7	12 661,0	13 654,5	8 332,8	6 190,5	130 186,5	144 709,8
1985	2 043,0	1 247,0	32 302,8	35 592,8	347,4	494,6	14 429,3	15 271,3	8 215,4	7 043,5	153 358,4	168 617,3
1985 I	1 956,9	1 095,3	28 252,5	31 304,7	536,7	571,2	12 711,2	13 819,1	8 071,0	7 006,9	131 517,2	146 595,1
II	1 948,3	1 084,8	28 535,7	31 568,8	432,8	565,8	12 800,2	13 798,8	8 063,3	7 063,0	133 275,9	148 402,2
III	1 958,4	1 113,4	28 786,6	31 858,4	460,7	573,7	13 036,4	14 070,8	7 986,7	7 365,4	134 801,8	150 153,9
IV	1 985,3	1 118,0	28 968,1	32 071,4	474,4	650,3	13 036,6	14 161,3	7 941,0	7 300,5	136 093,1	151 334,6
V	2 009,7	1 132,4	29 360,0	32 502,1	421,7	532,6	13 199,7	14 154,0	7 998,0	7 163,4	138 023,2	153 184,6
VI	2 005,5	1 101,0	29 755,7	32 862,2	433,4	544,8	13 210,3	14 188,5	8 061,2	7 116,2	139 761,5	154 938,9
VII	2 010,0	1 135,6	30 136,6	33 282,2	401,5	513,7	13 385,9	14 301,1	7 975,6	6 949,2	141 476,2	156 401,0
VIII	1 991,7	1 136,7	30 605,9	33 734,3	397,9	572,3	13 527,4	14 497,6	7 995,7	7 146,7	143 710,7	158 853,1
IX	1 994,1	1 202,6	31 126,1	34 322,8	390,5	609,4	13 773,4	14 773,3	8 069,2	7 441,0	145 523,1	161 033,3
X	1 996,1	1 192,5	31 513,5	34 702,1	358,7	615,0	13 974,0	14 947,7	8 113,2	7 185,0	147 620,2	162 918,4
XI	1 981,1	1 219,3	31 874,1	35 074,5	356,5	541,7	14 093,5	14 991,7	8 022,2	7 135,6	149 841,5	164 999,3
XII	2 043,0	1 247,0	32 302,8	35 592,8	347,4	494,6	14 429,3	15 271,3	8 215,4	7 043,5	153 358,4	168 617,3
1986 I	1 931,0	1 280,7	32 677,5	35 889,2	332,1	621,2	14 758,8	15 712,1	7 976,7	7 744,7	155 678,2	171 399,6
II	1 881,6	1 334,2	32 998,6	36 214,4	322,7	601,9	14 874,8	15 799,4	7 829,6	7 843,0	157 169,0	172 841,6
III	1 861,3	1 371,6	33 289,7	36 522,6	308,1	539,3	15 073,1	15 920,5	7 540,7	7 456,5	159 000,0	178 608,7
IV	1 854,7	1 436,3	33 543,8	36 834,8	313,0	579,3	15 429,4	16 321,7	7 339,2	7 790,3	161 156,8	173 997,2
V	1 858,6	1 430,0	33 956,3	37 244,9	320,1	490,5	15 685,3	16 495,9	7 343,1	7 731,1	163 534,5	176 286,3
VI	1 855,1	1 466,6	34 401,0	37 722,7	316,8	724,2	16 011,6	17 052,6	7 327,9	8 911,5	165 651,4	181 890,8
VII	1 831,8	1 463,3	34 948,5	38 243,6	305,4	552,4	16 215,3	17 073,1	7 170,2	7 976,8	167 647,7	182 794,7
VIII	1 803,4	1 502,8	35 425,4	38 731,6	377,4	608,7	16 511,8	17 497,9	7 132,8	9 248,5	169 624,2	186 005,5
IX												
X												
XI												
XII												

Ks. huomautusosasto numerossa I.

Se notavdelningen i häfte I.

See note section in No. I.

14. Helsingin Arvopaperipörssi
Helsingfors Fondbörs
Helsinki Stock Exchange

Vuosi ja kuukausi År och månad Year and month	Myynti – Försäljning – Sales						
	Osakkeet Aktier Shares	Merkintä- oikeudet Tecknings- rätter Subscription rights	Deben- tuurit Deben- turerna Debentures	Obligaatiot Obligationer Bonds	Muut joulko- velkakirja- lainat Övriga masskulde- brevslån Other bonds	Yhteensä Summa Total	
	1	2	3	4	5	6	
	1 000 mk						
1981.....	342 676	12 223	62 944	1 000 925	43 862	1 462 630	
1982.....	566 830	96 693	125 641	2 201 795	93 794	3 084 753	
1983.....	1 241 391	148 114	546 656	1 623 747	185 774	3 745 682	
1984.....	2 109 871	397 652	1 133 083	1 894 650	1 979 689	7 514 946	
1985.....	3 009 299	104 559	1 343 506	2 906 177	4 796 383	12 159 925	
1985	I	180 131	2 123	134 654	314 787	211 493	843 187
	II	167 763	6 188	93 304	584 686	499 011	1 350 955
	III	154 990	15 569	161 797	246 715	248 917	827 988
	IV	105 134	21 936	176 867	304 580	356 621	966 138
	V	106 377	11 630	270 157	223 249	809 026	1 420 439
	VI	222 396	4 221	232 618	274 171	1 618 343	2 351 749
	VII	98 336	—	21 013	139 486	141 957	400 791
	VIII	159 535	452	22 812	134 939	69 197	386 935
	IX	251 011	—	72 643	163 079	123 738	610 470
	X	483 448	—	45 825	93 410	43 001	665 684
	XI	421 119	12 015	51 461	99 278	79 373	663 246
	XII	669 061	30 426	60 356	327 796	595 704	1 673 344
1986	I	471 168	37 116	65 044	325 663	462 242	1 361 233
	II	485 891	24 088	126 251	222 833	916 301	1 725 274
	III	514 291	581	86 348	153 121	393 494	1 147 836
	IV	911 821	6 754	59 772	130 624	305 016	1 413 988
	V	1 208 735	11 883	23 358	115 673	111 395	1 471 044
	VI	510 101	70 521	21 165	60 570	135 898	798 254
	VII	670 303	7 250	29 986	80 407	300 420	1 088 366
	VIII	675 607	17 753	11 005	128 330	274 049	1 106 747
	IX	777 052	28 365	38 039	114 494	261 793	1 219 746
	X						
	XI						
	XII						

Ks. huomautusosasto numerossa I.

Se notavdelningen i häfte I.

15. Unitaksen osakeindeksi
Unitas aktieindex
Unitas share index
1975 = 100

Pankit Banker Banks (26,58)	Vakuu- tus Försäk- ning Insurance (1,95)	Kauppa- ja liikenne Handel och sam- färdsel Trade and transport (5,14)	Teolli- suus Industri Industri (66,33)	Yleis- indeksi General index General index (100,00)
1	2	3	4	5
83,4	148,7	150,8	95,1	95,9
115,5	224,5	199,4	127,2	129,8
144,1	480,0	258,1	194,0	189,6
192,6	568,4	309,5	272,6	259,0
184,3	456,1	307,3	234,7	229,1
175,2	481,9	286,0	249,9	236,4
177,7	475,4	279,6	240,6	230,4
180,8	473,7	282,3	237,0	229,1
177,7	430,2	270,5	221,4	216,4
180,8	424,0	275,2	221,4	217,3
176,9	422,8	277,5	214,2	211,6
174,9	397,1	288,8	210,8	208,9
178,0	389,2	300,4	216,0	213,6
186,1	460,6	315,8	242,0	235,2
190,5	474,1	331,7	242,8	237,9
205,8	502,1	384,7	251,5	251,0
209,5	546,7	401,1	262,0	260,7
221,7	640,7	401,7	272,7	273,1
219,4	771,7	435,4	274,9	278,0
215,7	911,3	486,6	281,3	286,6
226,6	1 087,2	524,0	306,1	311,3
253,7	1 282,6	548,7	333,2	341,6
254,1	1 188,2	517,0	336,7	340,5
274,4	1 087,4	526,2	360,7	360,3
275,1	1 025,0	523,3	374,9	368,6
273,4	1 010,0	550,1	420,6	399,6

See note section in No. I.

16. Posti- ja telelaitos – Post- och televerket – Posts and Telecommunications

Vuosi ja kuukausi År och månad Year and month	Postitoimen liikenne- tuotot Intäkter av post- trafiken Postal income	Telettoimen liikenne- tuotot Intäkter av tele- verksamhet Income from teleservices	Muut tuotot Övriga intäkter Other income	Tuotot yhteensä Summa intäkter Total income	Kaukopuhelut – Fjärrsamtal – Trunk calls				Sähkeet, kotimaiset ja ulkomaille Telegram, inrikes och till utlandet Telegrams, domestic and abroad	Telexkirjoittamiset Telexskrivningar Telex calls		
					kotimaiset – inrikes – domestic		ulkomaille till utlandet abroad			kotimaiset (minuu- teissa) inrikes (i minuter) domestic (minutes)	ulkomaille (minuu- teissa) till utlandet (i minuter) abroad (minutes)	
					puheluja samtal calls	maksu- sykäyksiä à 20 p ¹⁾ taxeimpulser à 20 p ¹⁾	puheluja samtal calls	minuutteja minuter minutes				
1 000 mk					1 000							
	1	2	3	4	5	6	7	8	9	10	11	
1981	1 495 707	1 898 876	353 744	3 748 326	319 550	5 431 068	12 852	80 121	771	11 968	12 516	
1982	1 774 731	2 204 018	424 420	4 403 169	339 433	4 086 458	13 955	84 954	750	11 850	13 167	
1983	2 082 780	2 452 639	478 731	5 014 149	364 061	4 384 468	15 276	92 209	725	11 858	13 949	
1984	2 326 319	2 709 386	536 633	5 572 338	376 822	5 534 892	16 257	96 198	683	11 522	14 466	
1985	2 531 296	2 980 094	581 430	6 092 819	407 142	5 898 216	18 114	107 065	661	11 076	14 999	
1985 I	128 720	232 572	15 376	376 668	33 959	523 429	1 464	8 753	54	} 1 960	1 353	
II	198 413	180 972	27 549	406 934	31 421	479 780	1 349	8 244	51		1 199	
III	202 782	308 989	22 064	533 835	32 921	497 424	1 458	9 162	51		1 892	1 436
IV	211 752	188 960	87 580	488 292	32 956	493 362	1 467	8 890	52		1 236	
V	231 223	294 634	24 858	550 716	36 591	538 097	1 606	9 451	90		1 400	
VI	199 181	201 714	20 031	420 927	31 998	464 591	1 505	8 631	54		1 913	1 205
VII	166 569	309 895	91 891	568 355	29 632	415 582	1 401	7 680	50		1 094	
VIII	172 203	172 138	34 686	379 027	35 876	520 563	1 590	8 847	55		1 641	1 074
IX	225 336	316 288	22 290	563 915	34 539	514 353	1 537	8 847	51		1 390	
X	225 817	191 681	94 764	512 263	37 627	561 729	1 652	9 641	51		1 946	1 366
XI	222 811	339 580	24 376	586 767	33 643	459 622	1 559	9 760	50		1 269	
XII	346 488	242 669	115 963	705 121	35 949	430 231	1 526	9 159	54		1 724	1 080
*1986 I	169 492	115 809	4 637	289 938	37 725	372 091	1 615	9 783	48	} 1 789	1 387	
II	217 526	325 232	14 645	557 402	32 572	333 137	1 496	9 090	45		1 173	
III	208 176	157 739	8 839	374 754	32 352	336 323	1 518	9 389	46		1 248	
IV	232 947	187 348	11 123	431 418	36 089	365 962	1 714	10 295	14		1 813	1 436
V	268 727	245 965	5 973	520 665	37 169	364 086	1 758	10 400	51		1 438	
VI	224 367	152 654	12 520	389 541	33 511	334 324	1 731	9 647	48		1 713	1 199
VII	286 088	458 667	12 824	757 579	33 409	314 192	1 595	8 411	45		1 027	
VIII	164 547	286 918	14 654	466 119	35 194	346 889	1 718	9 655	48		1 445	1 027
IX	256 981	227 798	12 505	497 284							1 146	
X												
XI												
XII												

Ks. huomautusosasto numerossa I.

Se notavdelningen i häfte I.

See note section in No I.

¹⁾ Vuodesta 1982 à 30 p, vuodesta 1986 à 40 p.

¹⁾ Fr.o.m. år 1982 à 30 p, fr.o.m. år 1986 à 40 p.

¹⁾ Automatic service (charge impulses à 0,20 mk, since 1982 à 0,30 mk, since 1986 à 0,40 mk).

17. Valtionrautatiet – Statsjärnvägarna – State railways

Vuosi ja kuukausi År och månad Year and month	Matkojen luku Resorernas antal Number of journeys	Henkilö- kilometrit Person- kilometer Passenger kilometres	Kuljetettu tavara Befordrat gods Freight carried		Volyymi-indeksi Volym-index Volume index		Henkilö- liikenne- tuotot Intäkter av person- trafiken Income from passenger traffic	Tavara- liikenne- tuotot Intäkter av gods- trafiken Income from freight traffic	Tuotot kaikkiaan Summa intäkter Total income	Kulut Kostnader Costs	Alijäämä (-) Underskott (-) Deficit (-)	Kustannus- tekijän hinta- indeksi Kostnads- faktorernas prisindex Price index of costs
			1 000 t	1 000 000 t-km	1969 = 100	1969 = 100						
	1	2	3	4	5	6	7	8	9	10	11	12
1981	41 016	3 274,1	29 848	8 391	165	136	520,66	1 450,67	2 115,34	2 805,80	-690,46	391
1982	41 406	3 326,0	28 745	8 000	166	131	575,46	1 505,39	2 261,17	3 059,60	-798,43	437
1983	41 546	3 338,7	29 270	8 091	167	133	638,56	1 661,80	2 497,32	3 381,40	-884,08	481
1984	40 991	3 275,8	29 842	7 981	165	134	710,64	1 787,61	2 724,76	3 589,74	-864,98	513
1985	40 419	3 224,0	30 781	8 067	162	137	768,94	1 966,98	2 978,22	3 832,51	-854,29	545
1985	I	3 512	227,4	2 442	655	140	48,83	137,00	194,32	268,12	-73,80	530
	II	3 396	260,2	2 486	691	143	55,24	151,16	218,67	289,89	-71,22	530
	III	3 645	286,9	2 777	779	169	65,46	200,27	277,09	313,64	-36,55	550
	IV	3 446	261,4	2 752	739	175	59,16	165,74	239,50	328,30	-88,80	550
	V	3 350	261,5	2 738	740	159	62,30	200,35	278,10	317,21	-39,11	551
	VI	2 789	268,2	2 380	634	182	66,54	156,76	245,65	338,99	-93,35	551
	VII	2 998	297,1	2 485	604	169	68,95	138,59	224,09	411,16	-187,07	551
	VIII	3 362	281,0	2 482	635	155	71,78	157,25	251,53	297,95	-46,42	551
	IX	3 465	259,9	2 489	618	135	56,04	153,09	242,62	295,97	-53,35	551
	X	3 570	273,9	2 555	676	150	56,80	177,64	257,37	325,91	-68,54	551
	XI	3 435	258,9	2 671	670	176	64,86	165,46	257,12	305,60	-48,48	551
	XII	3 451	287,6	2 527	626	182	93,00	163,68	302,17	339,78	-37,61	552
1986	I	3 418	230,4	2 256	592		54,27	137,76	200,46	286,76	-86,30	
	II	3 301	253,3	2 321	615		62,58	166,12	240,31	322,37	-82,06	
	III	2 972	255,2	2 292	570		59,84	160,99	239,29	318,95	-79,66	
	IV	1 559	170,9	1 719	464		17,61	121,55	148,46	268,51	-120,05	
	V		1 384	345			34,19	101,65	155,53	298,29	-142,76	
	VI	2 146	232,7	2 672	668		63,72	142,63	225,48	336,83	-111,35	
	VII	2 729	255,6	2 529	588		66,82	180,95	263,27	468,09	-204,82	
	VIII	4 170	263,3	2 356	582		74,02	155,49	259,87	290,24	-30,37	
	IX						56,26	176,21	256,12	290,00	-33,88	
	X											
	XI											
	XII											

Ks. huomautusosasto numerossa I.

Se notavdelningen i häfte I.

See note section in No. I.

18. Yöpymisien lukumäärät majoitusliikkeissä – Antalet övernattningar på härbärgeringsställen –
Numbers of nights in the accommodation facilities

Vuosi ja kuukausi År och månad Year and month	Yhteensä	Ulko-	siitä - därav - of which	
	Summa Total	maalaisia Utlänningar Foreigners	muista Pohjoismaista från övriga nordiska länder from other Nordic countries	
	1	2	3	
1981	7 473 502	2 054 248	873 650	
1982	7 603 659	2 024 681	857 517	
1983	7 929 785	2 060 562	790 347	
1984	8 278 801	2 112 508	769 039	
1985	8 788 972	2 097 101	754 181	
1985 I	469 874	90 058	32 072	
II	595 091	89 387	29 098	
III	728 003	116 591	40 494	
IV	645 040	105 401	43 010	
V	663 570	176 276	67 961	
VI	925 445	284 190	87 446	
VII	1 164 766	380 125	143 292	
VIII	873 095	333 444	96 352	
IX	706 757	175 879	62 484	
X	669 678	135 358	51 902	
XI	625 574	123 827	51 758	
XII	445 420	83 056	33 006	
*1986 I	502 089	94 291	32 970	
II	644 575	100 605	35 787	
III	718 409	105 613	36 228	
IV	681 045	109 907	42 844	
V	655 217	164 514	68 168	
VI	870 421	254 714	87 162	
VII	1 094 084	318 704	118 201	
VIII	925 515	296 805	99 962	
IX	764 502	196 450	69 900	
X				
XI				
XII				

Ks. huomautusosasto numerossa I.

Se notavdelningen i häfte I.

See note section in No. I.

19. Tieliikenneonnettomuudet – Vägtrafikolyckor –
Road traffic accidents

Poliisin tietoon tulleet henkilövahinkoihin johtaneet tieliikenneonnettomuudet
 Vägtrafikolyckor med personskada som har kommit till polisens kännedom
 Road traffic accidents involving personal injury known to the police

Yhteensä Summa Total	Kuolemaan johtaneita Dödlig utgång Fatal	Kulleet – Dödade – Killed				Loukkaantuneet Skadade Injured		
		Yhteensä Summa Total	Tienkäyttäjryhmä Trafikantgrupp Road user group					
			Jalan- kulkijat Gående Pedes- trian	Polku- pyörä Cykel Cycle	M.pyörä/ mopo M.cykel/ moped M.cycle/ moped		Henkilö- auto Personbil Private car	
1	2	3	4	5	6	7	8	
1981	7 173	518	555	131	104	76	212	9 072
1982	7 402	525	569	156	82	47	256	9 117
1983	7 673	541	604	152	99	54	259	9 373
1984	7 543	488	541	148	86	47	232	9 198
1985	7 759	499	541	126	93	60	237	9 563
1985 I	440	34	41	11	3	—	23	540
II	402	32	36	9	4	1	19	513
III	348	27	29	9	2	2	14	416
IV	461	32	34	5	5	8	14	582
V	633	40	42	12	7	6	16	745
VI	684	38	38	4	11	7	13	847
VII	846	48	53	4	11	13	24	1 093
VIII	940	43	44	9	12	4	19	1 160
IX	817	53	59	10	19	6	20	976
X	892	56	61	16	11	7	26	1 068
XI	672	49	56	21	6	2	25	809
XII	624	47	48	16	2	4	24	814
*1986 I	559	47	58	20	2	3	29	731
II	383	25	28	11	2	—	13	505
III	361	21	23	5	3	1	13	465
IV	582	41	48	9	3	4	30	692
V	727	42	43	9	4	6	21	892
VI	854	51	57	8	9	7	29	1 044

20. Moottoriajoneuvot – Motorfordon – Motor vehicles

Vuoden ja kuukauden lopussa Vid utgången av At the end of	Henkilöautot Personbilar Cars		Kuorma-autot Lastbilar Lorries		Linja-autot Bussar Buses	Paketti-autot Paketbilar Vans	Erikois-autot Specialbilar Special automobiles	Kaikki autot Alla bilar All automobiles		Käyttövoima Drivkraft Motive power		Moottori- pyörät Motor- cycles	Traktorit Traktorer	
	Yhteensä Summa Total	Ammatt. Yrkesm. Profes- sional	Yhteensä Summa Total	Ammatt. Yrkesm. Profes- sional				Yhteensä Summa Total	Ammatt. Yrkesm. Profes- sional	Bensiini Bensin Petrol	Diesel			
	1	2	3	4	5	6	7	8	9	10	11	12	13	
a. Rekisterissä olevat ajoneuvot – Inregistrerade motorfordon – Motor vehicles registered														
1981	1 279 192	9 941	52 698	24 584	9 054	102 303	9 384	1 452 631	45 320	1 252 899	189 509	44 060	251 207	
1982	1 352 055	10 060	52 996	24 415	9 066	108 684	9 896	1 532 697	45 307	1 309 592	212 878	45 801	261 773	
1983	1 410 438	9 925	53 056	24 357	9 102	114 775	10 585	1 597 956	45 199	1 352 534	236 476	47 905	270 586	
1984	1 473 975	9 985	52 622	24 219	9 069	121 162	11 159	1 667 987	45 123	1 402 022	258 493	49 780	279 596	
1985	1 546 094	9 913	52 019	24 020	9 017	127 618	11 867	1 746 615	44 830	1 460 573	279 891	50 738	286 702	
b. Rekisteriin merkityt uudet moottoriajoneuvot – Inregistrerade nya motorfordon – New vehicles registered														
1981	105 628	3 442	4 816	2 908	556	12 898	522	124 420	7 347	94 756	27 414	3 234	11 693	
1982	128 761	3 560	4 176	2 344	535	13 498	560	147 530	6 866	116 314	29 499	3 952	11 692	
1983	120 174	3 254	4 093	2 261	596	13 463	616	138 942	6 491	106 932	31 299	4 859	11 079	
1984	127 655	3 127	3 856	2 239	482	13 826	593	146 412	6 280	115 496	30 705	4 545	11 316	
1985	138 976	3 172	3 676	2 130	471	13 931	616	157 670	6 219	126 772	30 891	4 416	10 370	
1985	I	16 743	325	333	201	14	1 461	60	18 611	586	14 726	3 882	41	1 915
	II	10 814	224	265	136	49	997	54	12 179	444	9 745	2 433	75	774
	III	12 998	336	270	142	48	1 127	64	14 507	562	11 878	2 629	388	881
	IV	14 162	328	292	135	47	1 342	37	15 880	555	13 059	2 821	1 208	1 010
	V	13 923	257	302	164	69	1 402	68	15 764	531	12 818	2 945	1 064	1 300
	VI	11 653	319	319	176	25	1 039	61	13 097	554	10 608	2 488	580	771
	VII	11 098	266	271	150	18	964	44	12 395	462	10 150	2 245	507	525
	VIII	11 457	315	227	129	34	1 071	38	12 827	504	10 414	2 412	284	722
	IX	11 213	217	291	177	29	1 156	39	12 728	464	10 274	2 454	180	848
	X	11 634	240	331	203	39	1 377	45	13 426	534	10 771	2 655	54	778
	XI	9 009	188	334	204	41	1 205	53	10 642	472	8 407	2 235	25	547
	XII	4 272	157	441	313	58	790	53	5 614	551	3 922	1 692	10	299
*1986	I	18 721	307	325	218	33	1 682	70	20 831	604	16 933	3 898	50	1 764
	II	11 941	315	261	146	35	1 143	57	13 437	518	10 860	2 577	83	723
	III	12 568	314	275	150	25	1 359	41	14 268	516	11 582	2 685	386	685
	IV	16 018	279	329	198	56	1 446	66	17 915	578	15 080	2 835	1 066	1 198
	V	14 193	314	285	155	31	1 357	63	15 929	539	13 331	2 598	658	940
	VI	12 249	320	355	197	40	1 247	63	13 954	596	11 352	2 600	556	424
	VII	11 495	280	276	164	28	1 206	48	13 053	504	10 766	2 286	369	391
	VIII	9 711	250	229	148	24	1 159	38	11 160	450	9 108	2 052	211	419
	IX													
	X													
	XI													
	XII													

Ks. huomautusosasto numerossa I.

Se notavdelningen i häfte I.

See note section in No. I.

21. Ulkomainen merenkulku – Sjöfarten mellan Finland och utlandet – Foreign shipping

Vuosi ja kuukausi År och månad Year and month	Saapuneet alukset – Ankomna fartyg Vessels entered						Lähteneet alukset – Avgångna fartyg Vessels cleared						Matkustajia Passagerare Passengers	
	Kaik- kiaa Summa Total	Niistä suomal. Därav finska Of which Finnish	Kaik- kiaa Summa Total	Lastissa Last- förande With cargo	Tuotu tavara- määrä Importe- rad varu- mängd Tons imported	Siitä suomal. aluksilla Därav med finska fartyg Of which by Finnish vessels	Kaik- kiaa Summa Total	Niistä suomal. Därav finska Of which Finnish	Kaik- kiaa Summa Total	Lastissa Last- förande With cargo	Viety tavara- määrä Exporte- rad varu- mängd Tons exported	Siitä suomal. aluksilla Därav med finska fartyg Of which by Finnish vessels	Saapu- neet Ankom- mande Disem- barked	Lähte- neet Avgåen- de Em- barked
	Luku Antal Number		1 000 nettotonnia 1 000 nettoton 1 000 tons	1 000 t			Luku Antal Number		1 000 nettotonnia 1 000 nettoton 1 000 tons	1 000 t			1 000	
	1	2	3	4	5	6	7	8	9	10	11	12	13	14
1981	16 266	7 744	49 452	44 375	30 178	15 455	16 359	7 751	49 844	39 092	18 419	8 639	3 364	3 372
1982	15 486	7 365	49 750	45 244	30 260	15 517	15 449	7 367	49 479	38 901	16 040	7 718	3 400	3 435
1983	15 695	7 093	51 108	46 096	30 915	14 971	15 703	7 046	51 214	40 623	17 845	8 302	3 439	3 493
1984	15 823	7 313	50 722	44 854	29 418	14 886	15 815	7 284	50 717	41 504	20 729	9 684	3 535	3 570
1985	15 063	6 798	55 740	50 335	31 648	14 561	15 058	6 802	55 713	45 832	20 307	8 498	3 725	3 739
1985 I	890	430	3 512	2 940	1 666	866	909	438	3 655	3 049	1 810	937	121	138
II	707	364	2 932	2 597	971	511	731	373	3 058	2 845	1 474	707	173	176
III	818	405	3 474	3 114	1 875	1 050	807	405	3 417	2 972	1 627	829	197	194
IV	958	432	3 665	3 331	2 331	1 092	949	432	3 658	3 157	1 669	764	268	270
V	1 412	598	5 090	4 599	3 226	1 529	1 396	587	5 117	4 126	1 832	719	327	327
VI	1 672	758	5 388	4 911	2 807	1 214	1 672	761	5 483	4 594	1 751	660	423	412
VII	1 831	887	5 781	5 311	2 562	1 429	1 828	882	5 811	4 942	1 546	548	684	679
VIII	1 604	753	5 251	4 872	2 424	1 082	1 639	769	5 304	4 575	1 509	571	452	490
IX	1 413	607	5 078	4 596	3 012	1 430	1 350	592	4 613	3 699	1 716	676	283	283
X	1 391	549	5 415	4 860	3 852	1 524	1 403	549	5 440	4 143	1 937	741	275	274
XI	1 243	547	5 131	4 611	3 283	1 510	1 260	553	5 102	4 045	1 856	736	269	268
XII	1 124	468	5 024	4 593	3 638	1 323	1 114	461	5 055	3 785	1 580	611	252	228
1986 I	880	397	4 428	4 003	2 200	1 152	899	398	4 555	3 881	1 785	800	156	178
II	795	376	4 089	3 723	1 664	913	794	385	4 080	3 665	1 579	808	230	233
III	804	389	4 187	3 790	1 712	1 048	793	390	4 392	3 939	1 596	667	230	225
IV	1 028	428	4 766	4 286	2 313	1 113	1 063	465	4 827	4 214	1 784	690	254	257
V	1 346	580	5 911	5 458	2 775	1 428	1 343	584	5 924	4 996	1 532	485	365	361
VI	1 647	701	6 176	5 697	2 498	1 010	1 632	712	6 130	5 337	1 597	503	434	426
VII	1 724	818	6 247	5 842	2 725	1 284	1 755	825	6 370	5 461	1 544	523	688	681
VIII	1 655	750	6 319	5 852	2 619	1 279	1 629	750	6 261	5 449	1 612	588	460	490
IX	1 478	597	5 833	5 335	2 787	1 372	1 483	597	5 761	4 924	1 673	660	312	308
X														
XI														
XII														

Ks. huomautusosasto numerossa I.

Se notavdelningen i häfte I.

See note section in No. I.

LIIKENNE — SAMFÄRDSSEL — TRANSPORT

22. Kauppalaivasto — Handelsflottan
Merchant fleet

Vuoden ja kuukauden lopussa Vid ut- gången av At the end of	Koko kauppalaivasto Hela handelsflottan		Matkustaja-alukset Passagerarfartyg		Säiliöalukset Tankfartyg		
	Whole merchant fleet		Passenger vessels		Tankers		
	Luku Antal	1 000 brt. gross tons	Luku Antal	1 000 brt. gross tons	Luku Antal	1 000 brt. gross tons	
	1	2	3	4	5	6	
1981	483	2 479	148	264	45	1 282	
1982	483	2 210	153	257	45	1 095	
1983	484	2 360	157	252	47	1 258	
1984	472	2 067	160	230	44	1 006	
1985	439	1 650	161	246	36	784	
1985	I	470	2 056	159	226	44	1 006
	II	466	2 033	159	226	43	1 006
	III	468	2 050	160	226	43	1 006
	IV	466	2 039	161	226	43	1 006
	V	460	1 988	160	245	41	970
	VI	459	1 964	161	246	40	957
	VII	457	1 955	161	246	40	957
	VIII	453	1 925	161	246	40	957
	IX	448	1 872	160	245	39	939
	X	443	1 694	160	245	35	782
	XI	441	1 671	160	242	35	782
	XII	439	1 650	161	246	36	784
1986	I	439	1 636	162	280	36	784
	II	438	1 670	161	268	36	784
	III	432	1 630	161	268	35	776
	IV	434	1 645	162	290	35	776
	V	434	1 649	162	294	35	776
	VI	426	1 400	161	294	33	594
	VII	426	1 380	163	294	32	576
	VIII	429	1 400	165	294	33	605
	IX	427	1 400	164	294	33	605
	X						
	XI						
	XII						

Ks. huomautusosasto numerossa I.

Se notavdelningen i häfte I.

23. Kotimaisten lentoyhtiöiden säännöllinen
lentoliikenne
Inhemska flygbolags reguljära flygtrafik
Scheduled air traffic of Finnish airlines

Lentokm Flygkm	Matkustajakm Passagerarkm	Matkustajien luku Antal passagerare	Rahtia ja postia Frakt och post		
				Kilometres flown	Passengers km
1 000			1 000 ton-km		
1	2	3	4		
37 044	2 513 137	2 751	56 786		
37 089	2 589 497	2 815	66 867		
36 581	2 629 768	2 797	77 274		
36 959	2 696 235	2 992	79 409		
38 418	2 940 269	3 153	84 305		
1985	I	3 041	185 609	227	6 417
	II	2 855	178 360	227	6 528
	III	3 253	249 453	289	8 026
	IV	3 188	238 024	267	6 991
	V	3 357	275 611	282	6 940
	VI	3 318	315 528	297	8 072
	VII	3 212	274 476	218	6 264
	VIII	3 424	290 430	270	6 602
	IX	3 386	283 258	298	7 222
	X	3 348	246 759	290	7 124
	XI	3 119	207 783	271	6 901
	XII	2 917	194 978	219	7 218
1986	I	3 186	211 045	240	6 767
	II	3 009	199 588	242	7 235
	III	3 103	244 836	233	8 262
	IV	2 332	184 197	140	6 830
	V	3 093	239 996	240	7 713
	VI	3 357	291 661	283	8 346
	VII	3 252	251 190	202	7 117
	VIII	3 384	297 374	270	7 590
	IX	3 509	290 500	311	7 802
	X				
	XI				
	XII				

See note section in No. I.

24. Bruttokansantuote ja kansantulo – Bruttonationalprodukt och nationalinkomst – Gross domestic product and national income

1 000 000 mk

Vuosi ja neljännes År och kvartal Year and quarter	Bruttokansantuote Bruttonationalprodukt Gross domestic product	Kulutusmenot Konsumtionsutgifter Final consumption expenditure			Investoinnit Investeringar Gross fixed capital formation			Vienti Export Exports	Tuonti Import Imports	Kansantulo Nationalinkomst National income	Siitä - Därav Of which Palkkasumma Löner Wages
	1	Yksityiset Privata Private	Julkiset Offentliga Government services	Yhteensä Tillsammans Total	Yksityiset Privata Private	Julkiset Offentliga Government services	Yhteensä Tillsammans Total	8	9	10	11
Käypiin hintoihin – Löpande priser – Current prices											
1981	218 455	118 016	40 837	158 853	47 745	6 941	54 686	73 321	70 239	181 465	98 717
1982	245 172	134 161	46 661	180 822	52 877	8 110	60 987	76 397	74 367	203 500	109 720
1983	274 436	149 607	53 305	202 912	59 751	9 236	68 987	84 061	82 770	228 653	122 260
*1984	307 602	164 296	59 676	223 972	62 669	9 605	72 274	95 739	87 768	256 519	136 176
*1985	334 870	180 208	67 587	247 795	67 903	10 434	78 337	98 803	95 852	280 343	149 921
*1984 I	68 480	39 267	13 624	52 891	13 472	2 246	15 718	23 288	20 091	57 403	30 690
II	74 760	41 463	14 383	55 846	13 485	2 500	15 985	23 274	21 917	62 996	33 916
III	78 971	40 518	16 085	56 603	15 760	2 395	18 155	23 283	22 463	65 839	36 967
IV	85 391	43 048	15 584	58 632	19 952	2 464	22 416	25 894	23 297	70 281	34 603
*1985 I	75 037	42 950	15 481	58 431	14 834	2 437	17 271	23 377	22 190	63 532	33 870
II	82 788	45 701	16 391	62 092	14 745	2 717	17 462	26 277	25 105	69 570	37 506
III	85 087	44 702	18 227	62 929	16 224	2 603	18 827	24 361	23 050	71 087	40 648
IV	91 958	46 855	17 488	64 343	22 100	2 677	24 777	24 788	25 507	76 154	37 897
*1986 I	79 670	46 244	16 710	62 954	15 224	2 601	17 825	23 109	23 883	67 930	36 240
II	87 482	49 013	17 253	66 266	13 727	2 853	16 580	21 620	19 348	73 398	39 381
III											
IV											
1980 hintoihin – 1980 års priser – 1980 prices											
1981	196 028	105 494	36 289	141 783	43 943	6 252	50 195	67 462	62 720		
1982	201 831	109 825	37 585	147 410	45 172	6 790	51 962	66 438	64 026		
1983	207 752	112 793	39 080	151 873	47 376	7 052	54 428	68 898	66 346		
*1984	213 534	115 849	40 185	156 034	46 588	6 887	53 475	73 007	67 054		
*1985	219 440	119 821	41 923	161 744	48 107	7 059	55 166	73 197	71 099		
*1984 I	50 170	28 678	10 007	38 685	10 214	1 650	11 864	18 309	15 606		
II	52 506	29 537	9 963	39 500	10 137	1 756	11 893	17 951	16 953		
III	52 708	28 207	10 014	38 221	11 646	1 717	13 363	17 482	17 063		
IV	58 150	29 427	10 201	39 628	14 591	1 764	16 355	19 265	17 432		
*1985 I	51 669	29 437	10 438	39 875	10 705	1 694	12 399	17 214	16 043		
II	54 628	30 551	10 394	40 945	10 530	1 767	12 327	19 294	18 412		
III	53 732	29 370	10 447	39 817	11 397	1 757	13 154	17 957	17 268		
IV	59 411	30 463	10 644	41 107	15 475	1 811	17 286	18 732	19 354		
*1986 I	51 891	30 375	10 699	41 074	10 549	1 728	12 277	18 155	19 424		
II	54 945	31 705	10 550	42 255	9 616	1 833	11 449	16 932	16 564		
III											
IV											

Ks. huomautusosasto numerossa 1.

Se notavdelningen i häfte 1.

See note section in No. 1.

25. Bruttokansantuote toimialoittain – Bruttonationalprodukt enligt näringsgren – Gross domestic product by kind of activity

1980 hintoihin – 1980 års priser – 1980 prices

1 000 000 mk

Vuosi ja neljännes År och kvartal Year and quarter	Maatalous Jordbruk Agriculture	Metsätalous Skogshushållning Forestry	Teollisuus ja kaivannais-toiminta Tillverknings-, gruv- o. a. ekstraktiv industri Manufacturing, mining and quarrying	Sähkö- ja kaasuviesihuolto El-, gas- och vattenförsörjning Electricity, gas and water	Talonrakennus-toiminta Husbyggnadsverksamhet Building	Maa- ja vesirakennustoiminta Anläggningsverksamhet Other construction	Liikenne Transport and communication	Kauppa Handel Trade	Muu toiminta Övrig verksamhet Other activities	Bruttokansantuote yhteensä Bruttonationalprodukten tillsammans Total gross domestic product	Yrittäjätoiminta Näringslivet Industries
	1	2	3	4	5	6	7	8	9	10	11
1981	7 153	7 691	50 626	5 211	9 865	3 626	14 094	17 460	65 178	196 028	134 582
1982	7 909	7 029	51 142	5 141	10 498	3 691	14 234	18 203	67 766	201 831	137 682
1983	8 721	6 833	52 854	5 367	11 139	3 573	14 703	18 425	70 495	207 752	142 566
*1984	8 734	6 985	55 068	5 721	10 667	3 619	15 105	18 806	73 308	213 534	146 759
*1985	8 084	7 356	56 985	6 175	10 512	3 861	15 455	19 452	76 019	219 440	150 816
*1984 I	1 466	1 817	13 530	1 598	2 088	818	3 537	4 242	17 605	50 170	33 791
II	1 614	1 834	13 998	1 249	2 142	917	3 752	4 651	18 352	52 506	35 646
III	3 855	917	12 520	1 350	2 883	928	3 678	4 766	18 250	52 708	36 476
IV	1 799	2 417	15 020	1 524	3 554	956	4 138	5 147	19 101	58 150	40 846
*1985 I	1 442	2 096	13 761	1 838	2 051	833	3 623	4 343	18 224	51 669	34 802
II	1 523	2 240	14 878	1 400	2 141	994	3 786	4 843	19 054	54 628	37 529
III	3 464	765	13 116	1 369	2 765	1 008	3 773	4 892	18 940	53 732	36 980
IV	1 655	2 255	15 230	1 568	3 554	1 026	4 273	5 374	19 801	59 411	41 505
*1986 I	1 394	1 974	13 326	1 748	2 019	854	3 742	4 463	18 882	51 891	34 563
II	1 509	1 861	14 850	1 314	1 792	1 035	3 843	5 098	19 589	54 945	37 277
III											
IV											

26. Bruttokansantuote henkeä kohden – Bruttonationalprodukt per invånare – Gross domestic product per capita

Käypiin hintoihin – Löpande priser – Current prices
mk

Vuosi År Year	
1972	12 636
1973	15 294
1974	19 199
1975	22 136
1976	24 922
1977	27 433
1978	30 220
1979	35 041
1980	40 288
1981	45 511
1982	50 793
1983	56 517
*1984	63 002
*1985	68 310

27. Julkisten menojen hintaindeksit
Prisindexar för offentliga utgifter
Price indices for public expenditure
1977 = 100

Vuosi ja neljännes År och kvartal Year and quarter	Valtiontalous Statshushållningen State finances	Kunnallistalous Kommunaltalshushållningen Municipal finances
	1	2
1981	146,3	147,9
1982	160,0	161,9
1983	174,2	175,3
*1984	*186,6	*188,4
*1985	*198,4	*200,3
*1985 I	*195,3	*197,3
II	*199,4	*201,2
III	*199,5	*201,5
IV	*199,5	*201,3
*1986 I	*203,3	*205,0
II	*204,0	*205,3
III		
IV		

28. Rakennuskustannusindeksi – Byggnadskostnadsindex – Building Cost Index

1980 = 100. Ryhmien painot ilmoitettu suluisissa – Gruppvikterna angivna inom parentes – Weighting figures in parentheses

Vuosi ja kuukausi År och månad Year and month	Kokonaisindeksi – Totalindex – Total index 0–9					0	1	2–3	4–5	6
	a	b	c	d	e	Rakennutta- jan kustan- nukset Byggherrens kostnader Employer's costs	Maarakennus Mark- byggnad Earth work	Perustukset ja runko Grund och stomme Foundations and frame	Täydentävät ja pinta- rakenteet Kompl. och ytbe- klädnader Supplemen- tary and surface structures	Kalusteet, varusteet ja laitteet Inredning, utrustning och anlägg- ningar Fixtures equipment
	(210)	(591)	(162)	(37)	(1000)	(60)	(55)	(290)	(165)	(65)
	1	2	3	4	5	6	7	8	9	10
1981	109,6	110,0	110,8	111,0	110,1	110,7	108,9	112,1	109,5	106,5
1982	116,8	117,8	118,4	118,8	117,7	117,2	116,1	122,4	113,8	111,8
1983	124,4	129,3	131,5	132,3	128,7	130,7	126,0	135,0	123,5	124,1
1984	133,7	136,1	142,1	135,4	136,6	144,2	130,8	142,7	128,5	134,1
1985	144,4	142,8	150,2	142,6	144,3	153,5	133,8	150,2	135,0	138,0
1985 I	137,8	139,1	146,5	139,0	140,0	149,8	131,5	145,8	130,5	136,7
II	138,0	140,1	147,0	140,7	140,8	150,7	130,8	147,3	130,6	137,3
III	144,0	141,8	148,6	141,5	143,3	151,3	132,8	148,8	135,9	137,7
IV	145,1	142,5	149,4	141,5	144,1	152,2	132,7	149,4	136,3	137,5
V	145,4	142,3	149,7	143,8	144,2	152,9	133,8	149,7	134,5	137,6
VI	145,6	142,7	150,6	143,8	144,6	154,0	134,2	150,0	134,9	137,9
VII	145,8	143,1	150,8	143,8	144,9	154,2	134,3	150,4	135,9	138,0
VIII	146,0	144,0	151,3	143,8	145,6	154,8	135,1	151,2	137,1	138,6
IX	146,2	144,2	151,5	143,8	145,8	155,1	135,1	151,9	135,9	138,6
X	146,4	144,3	151,8	143,8	145,9	155,3	135,1	152,4	135,0	138,5
XI	146,0	144,7	152,3	143,8	146,1	155,4	134,9	152,7	136,5	138,2
XII	146,2	145,0	152,4	141,9	146,4	155,6	134,9	152,7	137,3	139,1
1986 I	150,8	146,1	154,7	142,7	148,4	158,4	137,3	153,2	139,2	139,7
II	151,0	146,6	153,9	140,8	148,5	156,1	136,9	153,7	139,8	140,0
III	151,0	146,7	155,3	142,5	148,8	157,2	137,0	154,5	140,4	136,7
IV	151,5	147,3	155,5	142,5	149,3	155,5	137,9	155,0	141,8	136,8
V	151,6	147,8	155,9	144,4	149,8	155,8	139,2	156,0	141,7	136,8
VI	155,6	148,2	155,4	146,4	150,8	153,2	142,0	157,1	142,6	137,3
VII	156,2	148,4	155,8	146,4	151,2	153,8	142,9	157,3	142,8	137,4
VIII	156,2	149,0	155,8	146,4	151,5	154,0	142,3	157,9	143,2	139,0
IX	156,2	149,5	155,8	146,4	151,8	154,2	140,2	158,5	143,3	141,4
X										
XI										
XII										

Puhelinvastaajasta, puh. (90) 1734 273, saa tuoreimman kokonaisindeksin.

Via telefonsvarare, tel. (90) 1734 274, erhålls den senaste totalindexen.

Ks. huomautusosasto numerossa I.

Se notavdelningen i häfte I.

See note section in No. I.

28. Rakennuskustannusindeksi (jatk.)
Byggnadskostnadsindex (forts.)
Building Cost Index (cont.)

29. Pientalon rakennuskustannusindeksi
Byggnadskostnadsindex för småhus
Building Cost Index for Single-Unit Dwellings
 1980 = 100

Vuosi ja kuukausi År och månad Year and month	7	Siitä – Därav – Of which		8	9	1–6, 8–9	1–9	Kokonaisindeksi – Totalindex Total index 0–9			
	Konetekniset sivu-urakat Maskintekniska sidoprennander Side contracts; mechanical engineering	7.1–2 LVI-työt VVS-arbeten Heating, plumbing and ventilation	7.3 Sähkötyöt El. installation	Työmaan-käyttökustannukset Arbetsplatsens driftkostnader Building site operating costs	Työmaan-yhteiskustannukset Arbetsplatsens kollektiva kostnader Building site general costs	Rakennustekniset työt Byggnadstekniska arbeten Construction work	Rakentajan indeksi Byggarrens index Builder's index	a	b	c	a + b + c
	(160)	(102)	(43)	(80)	(125)	(780)	(940)	Työ Arbete Work	Aine Material Materials	Palvelu Tjänst Services	Yhteensä Summa Total
	11	12	13	14	15	16	17	1	2	3	4
1981	108,5	107,0	109,1	111,2	109,4	110,3	110,0	109,8	106,9	110,9	108,3
1982	116,5	113,9	117,3	118,4	117,0	118,0	117,8	117,3	113,1	118,2	115,1
1983	127,3	123,2	130,1	129,2	125,2	128,9	128,6	125,0	123,4	130,5	125,0
1984	136,6	131,5	141,4	134,5	134,5	136,0	136,1	134,4	130,3	139,8	132,9
1985	147,6	144,0	149,6	140,9	144,4	142,9	143,7	144,5	135,4	147,9	139,9
1985 I	141,6	137,9	143,8	138,5	138,8	138,9	139,4	138,1	132,1	144,1	135,7
II	142,7	139,3	144,0	139,3	138,9	139,6	140,1	138,3	132,5	144,2	136,0
III	145,3	141,6	147,9	140,6	143,7	142,3	142,8	144,4	134,3	146,7	139,0
IV	146,5	142,5	150,0	140,6	145,8	143,0	143,6	145,5	136,0	147,8	140,5
V	147,1	143,2	150,0	141,9	145,9	142,9	143,6	145,7	135,8	147,9	140,5
VI	147,9	144,1	150,6	141,8	145,9	143,2	144,0	145,8	135,9	148,8	140,6
VII	148,2	144,5	150,7	141,8	145,9	143,5	144,3	146,0	136,2	148,9	140,9
VIII	148,8	145,2	150,8	141,7	145,9	144,2	145,0	146,1	137,3	149,2	141,6
IX	149,9	146,8	150,8	141,7	146,1	144,2	145,2	146,2	136,2	149,3	141,0
X	150,8	147,3	152,3	141,5	146,1	144,2	145,3	146,3	136,0	149,3	140,9
XI	150,8	147,5	151,9	141,5	145,2	144,5	145,6	145,9	135,9	149,1	140,7
XII	151,4	148,2	151,9	140,5	145,3	144,6	145,8	146,0	136,3	149,1	141,0
1986 I	154,1	150,9	155,3	140,0	152,1	146,4	147,7	150,5	137,6	151,7	143,3
II	154,3	151,3	155,3	138,8	152,2	146,7	148,0	150,6	138,2	151,7	143,7
III	154,3	151,5	154,8	138,8	153,6	147,0	148,3	150,6	138,4	153,2	144,1
IV	155,6	153,3	155,5	138,3	153,6	147,6	148,9	151,1	138,9	152,7	144,4
V	155,8	153,5	155,5	138,9	153,7	148,1	149,4	151,2	138,8	152,9	144,4
VI	156,0	153,7	155,8	140,6	157,1	149,6	150,7	155,3	139,0	152,8	145,6
VII	156,9	153,7	159,1	140,6	157,2	149,8	151,0	155,9	139,1	153,0	145,9
VIII	156,9	153,8	158,9	140,8	157,2	150,2	151,4	155,9	139,6	153,0	146,1
IX	156,9	153,9	158,7	141,0	157,3	150,6	151,7	155,9	139,8	153,1	146,2
X											
XI											
XII											

Ks. huomautusosasto numerossa I.

Se notavdelningen i häfte I.

See note section in No. I.

HINNAT JA PALKAT – PRISER OCH LÖNER – PRICES AND WAGES

Vuosi ja kuukausi År och månad Year and month	0	1	2	3-5	6	7	Sitä - Därav Of which		8	9	1-6, 8-9	1-9
	Rakennut- tajan kus- tannukset Bygg- herrens kostnader Employers' work costs	Maara- kennus Mark- byggnad Earth work	Perus- tukset Grund Foundations	Runko- täydentävät ja pinta- rakenteet Stomkon- struktioner, kompl. byggn.delar och ytte- klädnader Frame, supplemen- tary and surface structures	Kalusteet, varusteet ja laitteet Inredning, utrustning och anlägg- ningar Fixtures and equipment	Kone- tekniset sivu-urakat Maskintek- niska sido- entreprena- der Side contracts; mechanical engineering	7.1, 7.2 Pientalon LVI-työt VVS-arbe- ten i småhus Heating, plumbing and ventilation		8 Työmaan käyttökus- tannukset Arbets- platsens driftskost- nader Building site operating costs	9 Työmaan yhteiskus- tannukset Arbets- platsens kollektiva kostnader Building site general costs	1-6, 8-9 Pientalon rakennus- tekniset työt Byggnads- tekn. arbeten i småhus Construction work of single-unit dwellings	1-9 Pientalon rakentajan indeksi Småhus- byggarens index Index for single-unit dwelling builder
	(50)	(70)	(60)	(425)	(65)	(190)	(145)	(45)	(45)	(95)	(760)	(950)
5	6	7	8	9	10	11	12	13	14	15	16	
1981	110,1	108,4	108,4	107,2	106,6	110,5	111,1	108,4	109,1	109,1	107,7	108,3
1982	118,1	115,0	114,9	112,5	111,6	120,5	121,8	116,3	114,9	116,6	113,5	114,9
1983	129,2	122,6	124,3	123,6	124,2	129,1	128,9	129,7	125,0	123,5	123,7	124,8
1984	142,0	127,3	131,2	129,9	134,8	138,7	138,0	141,2	132,0	134,6	130,9	132,5
1985	151,6	130,9	133,9	133,5	140,1	153,5	154,5	150,3	136,7	146,6	135,7	139,2
1985	I	146,8	128,0	132,8	131,4	138,3	142,9	143,6	135,0	140,0	133,1	135,1
	II	147,3	127,7	133,1	131,5	139,1	143,8	143,9	136,0	140,0	133,3	135,4
	III	149,3	129,9	134,9	135,3	139,4	146,3	145,7	148,1	137,1	145,5	138,5
	IV	151,4	130,1	134,7	134,8	139,3	153,2	153,9	150,7	136,9	148,6	136,6
	V	151,9	131,0	134,3	133,8	139,7	154,6	155,8	150,7	137,4	148,6	136,2
	VI	152,9	131,6	134,1	133,8	140,0	155,3	156,5	151,6	137,2	148,5	136,2
	VII	153,1	131,7	134,1	134,2	140,0	155,5	156,7	151,7	137,2	148,5	136,4
	VIII	153,7	131,9	134,4	134,8	140,9	157,2	158,8	151,8	137,1	148,6	136,9
	IX	153,4	132,1	134,0	133,3	140,9	157,7	159,6	151,8	137,0	148,6	136,1
	X	153,4	132,1	133,8	132,9	140,9	158,4	159,9	153,5	136,8	148,5	135,8
	XI	153,1	132,3	133,6	132,9	140,8	158,2	159,9	152,9	136,5	147,1	135,5
	XII	153,3	132,3	133,6	133,1	141,8	158,6	160,4	152,9	136,5	147,1	135,8
1986	I	156,2	134,3	133,0	134,2	142,9	162,4	164,2	156,5	135,5	156,7	137,7
	II	156,0	134,4	133,0	134,4	143,3	163,6	165,9	156,5	135,2	156,8	137,9
	III	157,9	134,4	133,4	135,5	139,8	163,5	165,9	155,9	134,9	157,5	138,3
	IV	156,9	135,1	133,4	135,8	139,9	164,7	167,3	156,5	134,5	157,6	138,5
	V	156,9	135,9	134,8	135,4	139,9	164,8	167,3	156,5	134,0	157,6	138,5
	VI	155,9	138,0	136,3	136,5	140,1	165,0	167,4	157,1	134,8	162,2	140,1
	VII	156,5	138,7	136,3	136,7	140,1	165,8	167,5	160,2	134,8	162,2	140,2
	VIII	156,6	138,2	136,4	137,0	141,9	165,8	167,6	160,0	135,0	162,3	140,5
	IX	156,7	136,9	136,4	137,0	144,6	165,8	167,7	159,6	135,3	162,3	140,7
	X											
	XI											
	XII											

Ks. huomautusosasto numerossa I.

Se notavdelningen i häfte I.

See note section in No. I.

30. Maatalouden tuotantorakennuksen rakennuskustannusindeksi – Byggnadskostnadsindex för
lantbruksbyggnader – Building Cost Index for Agricultural Building

1980 = 100. Ryhmien painot ilmoitettu suluisissa – Gruppvikterna angivna inom parentes – Weighting figures in parentheses

Vuosi ja kuukausi År och månad Year and month	Kokonais- indeksi Totalindex Total index	0 Rakennuttajan kustannukset Byggherrens kostnader Employers' costs	1 Maanrakennus- töiden tarvikkeet Material för markbyggnads- arbeten Materials for earth works	2 Rakennusteknisten töiden tarvikkeet Material för byggnadstekniska arbeten Materials for construction works	3 Konetekniset sivu-urakat Maskintekniska sidoentreprenä- der Side contracts; mechanical engineering	4 Työmaan yhteisten töiden tarvikkeet Material för arbetsplatsens gemensamma arbeten Joint materials of building site	5 Työpalkat sosiaali- kustannuksineen Arbetslöner inkl. socialkostnader Wages and social expenses	
	(100,0)	(2,0)	(3,0)	(52,0)	(14,0)	(4,0)	(25,0)	
	1	2	3	4	5	6	7	
1981	107,7	109,6	107,5	107,2	110,3	111,2	106,7	
1982	114,0	118,2	113,5	113,5	117,6	118,5	112,1	
1983	122,2	128,2	120,9	122,5	127,3	130,6	116,9	
1984	128,9	138,9	121,5	128,7	137,1	138,9	123,2	
1985	134,4	147,9	130,0	131,8	148,8	144,8	129,6	
1985	I	131,8	143,6	128,2	131,1	141,6	143,1	125,6
	II	132,2	144,3	128,3	131,2	143,3	144,1	125,6
	III	134,4	147,0	128,3	132,2	147,3	145,2	129,7
	IV	134,7	147,9	128,5	132,1	148,1	145,5	130,5
	V	134,6	148,0	129,8	131,7	148,5	145,7	130,5
	VI	134,7	148,9	130,5	131,6	149,0	145,4	130,5
	VII	134,7	148,9	130,5	131,7	149,3	145,3	130,5
	VIII	134,8	149,0	130,6	131,9	149,5	144,7	130,5
	IX	134,9	149,2	131,0	131,4	151,5	144,8	130,5
	X	135,0	149,5	131,0	131,4	152,3	144,5	130,5
	XI	135,5	149,5	131,9	132,5	152,3	144,4	130,1
	XII	135,6	149,6	131,9	132,7	152,5	144,4	130,1
1986	I	137,6	152,2	133,3	134,1	155,6	144,6	133,0
	II	137,9	153,7	133,9	134,5	156,0	144,1	133,0
	III	138,3	156,3	133,9	135,3	156,1	144,1	133,0
	IV	138,7	156,1	134,1	135,6	157,5	142,9	133,2
	V	138,5	156,0	134,2	135,2	157,5	141,9	133,2
	VI	139,3	155,9	134,3	135,2	157,7	142,0	136,4
	VII	139,6	156,6	134,3	135,3	159,0	142,0	136,4
	VIII	139,9	156,8	134,4	135,9	159,1	141,3	136,4
	IX	139,9	156,8	134,4	136,0	159,0	141,5	136,4
	X							
	XI							
	XII							

Ks. huomautusosasto numerossa I.

Se notavdelningen i häfte I.

See note section in No. I.

31. Tie- ja maarakennuskustannusindeksit – Väg- och jordbyggnadskostnadsindexar – Cost indices of road and land construction

1980 = 100. Ryhmien painot ilmoitettu suluisissa – Gruppvikterna angivna inom parentes – Weighting figures in parentheses

Vuosi ja kuukausi År och månad Year and month	Työpalkat Arbetslöner Wages	Konetyöt Maskin- arbeten Machine- works	Kuljetukset Transporter Transports	Tarveaineet Material Materials	Siltaurakat Broentreprenader Bridge contracts	Päällystys- urakat Belägg. en- treprenader Surfacing contracts	Murskaus- urakat Krossnings- entreprenader Crushing contracts	Yleiskulut Allmänna utgifter General costs	Kokonais- indeksi Totalindex Total index	E-indeksi ¹⁾ E-index ¹⁾ E-index ¹⁾
	²⁾ (12,6)	(15,4)	(21,5)	(11,2)	(11,1)	(8,5)	(5,7)	(14,0)	(100,0)	
	³⁾ (16,4)	(20,1)	(28,1)	(9,7)	(-)	(-)	(7,4)	(18,3)	(100,0)	(65,3)
	1	2	3	4	5	6	7	8	9	10

Tierakennuskustannusindeksi – Vägbyggnadskostnadsindex – Cost Index of Road Construction

1982	126	121	124	115	134	118	102	121	122	..
1983	137	128	135	129	142	130	107	131	132	..
1984	150	132	142	136	143	141	98	143	139	..
1985	161	138	142	137	156	158	101	151	145	..
1986										
I	172	141	143	141	153	164	116	155	149	..
II	172	140	132	142	150	164	118	155	147	..
III	178	141	135	142	147	164	116	159	148	..
IV	178	142	136	142	150	119	116	159	145	..
V	179	141	151	142	154	119	117	159	149	..
VI	179	146	139	143	156	124	117	159	147	..
VII	179	145	138	142	161	139	115	159	149	..
VIII										
IX										
X										
XI										
XII										

Maarakennuskustannusindeksi – Jordbyggnadskostnadsindex – Cost Index of Land Construction

1982	126	121	124	114			102	121	121	119
1983	137	128	135	129			107	131	131	129
1984	150	132	142	134			98	143	137	133
1985	161	138	142	138			101	151	142	135
1986										
I	172	141	143	145			116	155	148	139
II	172	140	132	146			118	155	145	135
III	178	141	135	146			116	159	147	137
IV	178	142	136	147			116	159	148	137
V	179	141	151	146			117	159	152	143
VI	179	146	139	145			117	159	149	139
VII	179	145	138	145			115	159	149	139
VIII										
IX										
X										
XI										
XII										

Ks. huomautusosasto numerossa I.

¹⁾ Kokonaisindeksi ilman kohtia työpalkat ja yleiskulut.

²⁾ Tierakennuskustannusindeksi.

³⁾ Maarakennuskustannusindeksi.

Se notavdelningen i häfte I.

¹⁾ Totalindex utan punkterna arbetslöner och allmänna utgifter.

²⁾ Vägbyggnadskostnadsindex.

³⁾ Jordbyggnadskostnadsindex.

See note section in No. I.

¹⁾ Total index without items wages and general costs.

²⁾ Cost Index of Road Construction.

³⁾ Cost Index of Land Construction.

32. Elinkustannusindeksi – Levnadskostnadsindex – Cost-of-Living Index

1951: 10 = 100

Vuosi ja kuukausi År och månad Year and month	Kokonaisindeksi Totalindex Total index	Ryhmäindeksit ja (suluissa) niiden painot – Gruppindextal och (inom parentes) deras vikter – Indices by group and their weights (in parent.)				
		Ravinto Föda Food	Asunto Bostad Rent	Lämpö ja valo Värme och lyse Fuel and light	Vaatus Beklädnad Clothing	Muut menot Övriga utgifter Miscellaneous
		¹⁾ (100,0) ²⁾ (100,0)	(21,2) (21,6)	³⁾ (16,3)	³⁾ (3,5)	(6,4) (7,2)
	1	2	3	4	5	6
1981	729	835	1 354	708	369	733
1982	797	936	1 496	763	393	794
1983	865	1 004	1 595	795	422	874
1984	925	1 078	1 688	803	447	941
1985	980	1 161	1 778	821	472	993
1985 I	955	1 116	1 720	818	447	979
II	959	1 126	1 720	818	454	981
III	968	1 151	1 724	828	463	987
IV	973	1 163	1 724	832	471	991
V	983	1 169	1 804	835	474	991
VI	985	1 177	1 804	829	473	992
VII	986	1 179	1 804	830	468	993
VIII	987	1 180	1 804	816	473	995
IX	989	1 169	1 807	816	479	1 000
X	990	1 169	1 807	811	485	1 001
XI	991	1 168	1 809	811	487	1 002
XII	992	1 167	1 809	811	487	1 004
1986 I	999	1 181	1 812	803	473	1 015
II	1 003	1 187	1 819	803	480	1 019
III	1 005	1 195	1 819	755	489	1 018
IV	1 009	1 204	1 819	755	491	1 022
V	1 013	1 201	1 850	735	493	1 023
VI	1 018	1 210	1 850	735	492	1 030
VII	1 019	1 216	1 850	734	486	1 031
VIII	1 021	1 208	1 850	732	492	1 035
IX	1 021	1 209	1 818	735	497	1 040
X						
XI						
XII						

Puhelinvastaajasta, puh. (90) 5800 222, saa tuoreimman kokonaisindeksin.

Via telefonvarare, tel. (90) 5800 333, erhålls den senaste totalindexen.

Ks. huomautusosasto numerossa I.

Se notavdelningen i häfte I.

See note section in No. I.

¹⁾ 1983: XI–.

¹⁾ 1983: XI–.

¹⁾ 1983: XI–.

²⁾ 1979: II–1983: X.

²⁾ 1979: II–1983: X.

²⁾ 1979: II–1983: X.

³⁾ Asunto, lämpö ja valo 20,8.

³⁾ Bostad, värme och lyse 20,8.

³⁾ Rent, fuel and light 20,8.

33. Kuluttajahintaindeksi – Konsumentprisindex – Consumer Price Index

1981 = 100

Vuosi ja kuukausi År och månad Year and month	Kokonais- indeksi Totalindex Total index	Ryhmäindeksit ja suluissa niiden painot – Gruppindexar och inom parentes deras vikter – Indices by group and their weights in parentheses									
		0	1	2	3	4	5	6	7	8	
		Ravinto Föda Food	Juomat ja tupakka Drycker och tobak Beverages and tobacco	Vaatuset ja jalkineet Beklädnad och skodon Clothing and footwear	Asunto, lämpö ja valo Bostad, värme och lyse Rent, fuel and light	Kotitalous- kalusto ym. Hushålls- inventarier mm. Household equipment and services	Terveys- ja sairauden- hoito Hälsa- och sjukvård Health and medical care	Liikenne Samfärdsel Transport and communication	Koulutus ja virkistys Utbildning och rekreation Education and recreation	Muut tavarat ja palvelukset Övriga varor och tjänster Other goods and services	
(100,0)	(21,2)	(6,6)	(6,3)	(20,8)	(5,6)	(1,9)	(16,1)	(9,2)	(12,3)		
	1	2	3	4	5	6	7	8	9	10	
1981	100,0	100,0	100,0	100,0	100,0	100,0	100,0	100,0	100,0	100,0	
1982	109,6	112,3	112,9	105,3	111,7	105,9	110,2	106,8	106,0	109,6	
1983	118,7	120,0	125,1	112,8	118,4	114,3	126,6	117,4	116,9	120,7	
1984	127,1	129,1	132,5	119,4	124,5	123,0	145,2	125,4	126,4	130,8	
1985	134,6	139,1	140,3	126,1	130,9	129,7	155,7	130,4	132,4	140,4	
1985	I	131,2	133,7	139,6	119,4	126,9	126,6	153,6	129,2	130,3	137,7
	II	131,7	134,9	139,7	121,4	126,9	127,4	153,6	129,7	130,2	137,9
	III	133,0	137,9	139,7	123,7	127,2	128,0	153,6	131,5	130,7	138,2
	IV	133,7	139,3	139,7	125,9	127,2	128,5	153,6	132,2	131,2	138,9
	V	135,0	140,0	139,7	126,6	132,6	129,2	154,7	130,6	131,8	139,9
	VI	135,3	141,1	139,7	126,4	132,6	129,4	154,4	130,8	132,0	140,3
	VII	135,4	141,3	139,7	125,2	132,6	129,6	154,4	131,1	132,2	140,4
	VIII	135,6	141,4	139,7	126,4	132,6	130,4	157,1	129,8	133,1	141,7
	IX	135,8	140,0	141,4	128,0	132,8	131,1	157,2	130,1	134,0	142,1
	X	136,0	140,0	141,4	129,7	132,9	131,8	158,3	129,7	134,4	142,2
	XI	136,1	140,0	141,4	130,2	133,0	132,0	159,0	129,4	134,9	142,7
	XII	136,2	139,8	141,4	130,3	133,0	132,1	159,0	130,1	135,0	142,8
1986	I	137,2	141,4	144,7	126,6	133,2	132,6	162,5	130,1	136,0	146,1
	II	137,8	142,1	144,7	128,4	133,7	133,3	162,6	130,9	136,1	147,2
	III	138,1	143,2	144,7	130,8	133,6	133,6	162,6	129,9	136,2	147,4
	IV	138,6	144,2	144,9	131,3	133,6	134,2	162,8	130,4	137,6	147,6
	V	139,1	143,9	145,1	131,8	135,7	134,8	162,3	129,2	139,4	148,3
	VI	139,8	144,9	147,4	131,6	135,7	135,1	162,9	130,2	140,1	148,9
	VII	139,9	145,7	147,4	130,1	135,7	135,1	163,0	130,4	140,2	149,0
	VIII	140,2	144,8	147,4	131,4	136,3	135,3	164,4	130,2	141,2	150,2
	IX	140,2	144,9	147,4	133,0	134,2	136,0	164,4	131,4	142,3	150,3
	X										
	XI										
	XII										

Puhelinvastaajasta, puh. (90) 5800 222, saa tuoreimman kokonaisindeksin.

Via telefonvarare, tel. (90) 5800 333, erhålls den senaste totalindexen.

Ks. huomautusosasto numerossa I.

Se notavdelningen i häfte I.

See note section in No. I.

34. Kuluttajahintaindeksi – Konsumentprisindex – Consumer Price Index

1981 = 100

Vuosi ja kuukausi År och månad Year and month	Kokonaisindeksi Totalindex Total index	Väestöryhmittäiset indeksit – Indexar för befolkningsgrupper Indices by group of population						Alueittaiset indeksit – Regionala indexar Regional indices				Nettohintaindeksi Nettoprisindex Net Price Index	
		1.	2.	2 a.	2 b.	2 c.	3.	1.	2.	3.	4.		
		Maatalous-yrittäjät Lantbruksföretagare Farmers	Kaikki palkansaajat Alla löntagare All wage and salary earners	Johtajat ja ylemmät toimihenkilöt Direktörer och högre tjänstemän Managers and administrative employees	Muut toimihenkilöt Övriga tjänstemän Other employees	Työntekijät Arbetare Workers	Eläkeläiset Pensionärer Pensioners	Pääkaupunki-seutu Huvudstadsregionen Metro-politan area of Helsinki	Muu Etelä-Suomi Södra Finland utan Helsingfors Other South Finland	Väli-Suomi Mellersta Finland Central Finland	Pohjois-Suomi Norra Finland North Finland		
1	2	3	4	5	6	7	8	9	10	11	12		
1981	100,0	100,0	100,0	100,0	100,0	100,0	100,0	100,0	100,0	100,0	100,0	100,0	100,0
1982	109,6	109,7	109,4	109,3	109,3	109,4	110,4	109,6	109,5	109,6	109,5	110,2	110,2
1983	118,7	118,2	118,7	118,7	118,6	118,8	119,1	119,6	118,6	118,3	118,4	118,3	118,3
1984	127,1	126,2	127,1	127,2	127,1	127,1	127,7	128,2	127,1	126,4	126,9	125,2	125,2
1985	134,6	133,6	134,5	134,7	134,4	134,4	135,5	135,8	134,7	133,8	134,0	132,8	132,8
1985 I	131,2	129,9	131,3	131,4	131,2	131,2	131,7	132,8	131,3	130,3	130,4	129,3	129,3
II	131,7	130,6	131,8	131,9	131,7	131,7	132,4	133,1	131,7	130,9	131,2	129,9	129,9
III	133,0	132,0	133,0	133,0	132,9	133,0	133,7	134,2	133,0	132,3	132,5	131,1	131,1
IV	133,7	132,7	133,7	133,8	133,7	133,7	134,4	134,9	133,7	133,0	133,3	131,7	131,7
V	135,0	134,0	134,9	135,0	134,9	134,9	136,1	136,1	135,1	134,3	134,4	133,1	133,1
VI	135,3	134,4	135,2	135,3	135,2	135,2	136,6	136,4	135,5	134,4	134,6	133,4	133,4
VII	135,4	134,7	135,2	135,3	135,2	135,3	136,7	136,3	135,6	134,6	134,7	133,6	133,6
VIII	135,6	134,8	135,4	135,6	135,4	135,4	137,0	136,7	135,8	134,8	134,9	133,9	133,9
IX	135,8	134,6	135,7	135,9	135,7	135,6	136,8	137,1	135,9	134,9	135,2	134,0	134,0
X	136,0	134,9	135,9	136,1	135,9	135,8	137,0	137,2	136,0	135,2	135,3	134,3	134,3
XI	136,1	135,1	136,0	136,2	136,0	135,9	137,0	137,2	136,2	135,4	135,6	134,8	134,8
XII	136,2	135,2	136,1	136,3	136,2	136,0	137,1	137,4	136,3	135,4	135,6	134,9	134,9
1986 I	137,2	135,9	137,1	137,4	137,2	137,0	138,1	138,8	137,2	136,3	136,3	135,8	135,8
II	137,8	136,5	137,8	138,1	137,8	137,6	138,8	139,4	137,9	137,0	136,8	136,5	136,5
III	138,1	136,9	138,0	138,4	138,1	137,7	139,2	139,8	138,1	137,3	137,1	136,4	136,4
IV	138,6	137,4	138,5	139,0	138,6	138,3	139,8	140,3	138,6	137,8	137,6	136,9	136,9
V	139,1	137,9	139,0	139,4	139,1	138,8	140,4	140,9	139,1	138,3	137,9	137,1	137,1
VI	139,8	138,6	139,7	140,0	139,7	139,4	141,1	141,6	139,7	139,0	138,7	137,4	137,4
VII	139,9	138,9	139,8	140,0	139,8	139,6	141,4	141,7	139,9	139,2	138,7	138,2	138,2
VIII	140,2	139,0	140,1	140,4	140,1	139,9	141,5	142,1	140,2	139,3	139,1	138,7	138,7
IX	140,2	139,0	140,2	140,6	140,3	140,0	141,2	142,3	140,2	139,3	138,9	138,9	138,9
X													
XI													
XII													

Ks. huomautusosasto numerossa I.

Se notavdelningen i häfte I.

See note section in No. I.

35. Tukkuhintaindeksi – Partiprisindex – Wholesale Price Index

1980 = 100. Ryhmien painot ilmoitettu suluisissa – Gruppvikterna angivna inom parentes – Weighting figures in parentheses

Vuosi ja kuukausi År och månad Year and month	Kokonais- indeksi Totalindex Total index	Raaka-aineet ja tuotanto- hyödykkeet Råvaror och produktions- förmödenheter Raw materials and producers' goods	Kulutus- tavarat Konsum- tionsvaror Consum- ers' goods	Investointi- tavarat Investe- ringsvaror Invest- ment goods	Tavararyhmät (TOL) – Varugrupper (NI) – Commodity groups (SIC)					
					1	2	3	311	312	313
					Maa-, metsä- ja kalataloustuotteet Jordbruks-, skogsbruks- och fiskeriprodukter Agricultural, forestry and fishing products	Kaivannais- tuotteet Malmer och andra mineraliska ämnen Minerals	Teollis- uus- tuotteet Industri produkter Manufact- ured goods	Elin- tarvikkeet Livsmedel Food- stuffs	Muut elintarvik- keet ja rehut Andra livsförmödenheter och foder Miscellaneous foodstuffs and feeds	Juomat Drycker Beverages
(100,0)	(61,9)	(29,7)	(8,4)	(11,4)	(6,1)	(73,7)	(10,0)	(1,8)	(1,7)	
	1	2	3	4	5	6	7	8	9	10
1981	112,8	114,3	111,2	107,7	112,0	130,0	110,7	115,8	111,8	116,4
1982	120,8	121,2	121,5	115,1	125,2	132,3	117,9	125,6	121,1	126,7
1983	127,7	127,0	130,2	123,8	129,8	137,1	126,6	134,4	135,8	138,6
1984	135,4	134,5	138,4	131,1	138,4	143,2	135,5	145,8	150,0	147,2
1985	142,2	140,4	147,1	138,0	148,3	143,5	142,1	153,2	163,4	160,8
1985 I	140,4	139,7	143,4	135,1	146,7	153,8	139,7	149,8	157,7	154,6
II	141,8	141,3	144,4	136,3	147,6	157,1	140,6	150,1	159,3	160,1
III	143,0	142,5	145,8	136,8	148,5	159,5	141,9	151,5	163,3	160,2
IV	143,3	142,5	146,7	136,9	148,9	151,1	142,9	152,6	164,7	160,6
V	143,3	142,1	147,5	137,6	149,8	144,9	143,2	153,6	165,1	161,2
VI	143,0	141,6	147,2	138,2	147,7	144,1	143,1	153,7	165,8	161,6
VII	142,8	141,0	147,9	138,2	148,2	136,6	143,3	155,0	165,6	161,8
VIII	142,1	139,7	148,2	138,3	148,3	133,5	142,8	154,9	165,2	161,8
IX	142,4	140,2	148,1	138,8	147,5	141,8	142,6	154,6	163,0	161,5
X	141,7	138,8	148,3	139,3	148,6	135,5	142,1	154,3	163,5	161,4
XI	141,1	137,8	148,4	139,9	148,3	132,9	141,7	154,2	163,6	162,4
XII	141,3	137,9	148,8	140,1	150,1	130,6	141,9	154,4	163,7	162,5
1986 I	140,9	137,1	149,1	140,2	152,3	123,3	141,5	153,6	163,4	162,5
II	139,2	134,0	149,7	140,8	152,0	98,2	141,5	153,9	167,3	166,7
III	137,4	131,1	149,3	141,4	151,9	87,2	140,2	153,3	169,4	166,7
IV	135,9	128,8	148,9	141,5	151,6	76,7	139,6	154,0	170,7	167,4
V	135,0	127,3	148,8	142,1	150,3	77,7	139,0	154,3	171,7	167,9
VI	134,8	127,1	148,7	142,5	149,4	74,8	139,3	154,2	171,9	168,0
VII	134,1	125,9	148,6	142,8	146,6	68,6	139,4	154,7	172,7	168,2
VIII	133,8	125,2	149,1	143,0	146,2	72,7	138,5	154,7	172,7	168,1
IX	134,0	125,2	149,4	144,0	147,0	75,7	138,4	154,3	171,1	167,5
X										
XI										
XII										

Ks. huomautusasto numerossa I.

Se notavdelningen i häfte I.

See note section in No. 1.

HINNAT JA PALKAT – PRISER OCH LÖNER – PRICES AND WAGES

35. Tukkuhintaindeksi (jatk.) – Partiprisindex (forts.) – Wholesale Price Index (cont.)

1980 = 100

Tavararyhmät (TOL) – Varugrupper (NI) – Commodity groups (SIC)											
Vuosi ja kuukausi År och månad Year and month	314 Tupakka- tuotteet Tobaksvaror Tobacco	321 Tekstilit Textilier	322 Vaatteet Kläder Clothes	323 Nahat, turkkiset ja nahkateokset Läder och pälsvaror Leather and fur products	324 Kengät Skor Shoes	331 Puutavarat ja -teokset Trävaror Lumber and wood products	332 Kalusteet (ei metallia) Inredning (icke av metall) Furniture (non-metallic)	341 Sellu- ja paperi- teoll. tuotteet Massa, paper och pappersvaror Pulp, paper and allied products	342 Graafiset tuotteet Grafiska produkter Prints and published products	351 Kemikaalit Kemikalier Chemicals	
	(0,5)	(2,7)	(1,1)	(0,4)	(0,5)	(2,3)	(0,8)	(4,4)	(3,2)	(4,2)	
	11	12	13	14	15	16	17	18	19	20	
1981	110,8	107,5	108,0	93,6	109,1	107,2	110,2	114,4	111,7	106,5	
1982	124,5	116,6	116,1	100,3	115,8	114,1	121,7	118,4	125,1	112,2	
1983	140,0	127,3	125,0	108,6	122,8	124,5	132,8	121,3	137,6	118,6	
1984	152,0	133,9	136,9	129,5	131,3	130,6	143,5	143,1	150,1	126,3	
1985	161,7	142,1	147,9	137,7	138,0	134,1	153,3	137,5	160,9	131,2	
1985 I	159,5	138,0	142,7	136,4	136,2	133,5	149,4	144,2	156,5	126,5	
II	160,0	138,1	145,2	137,1	136,6	133,4	150,2	142,5	155,5	128,0	
III	160,0	139,1	147,0	137,1	136,7	134,7	150,6	140,8	156,9	129,1	
IV	160,0	140,4	147,1	137,7	137,3	134,5	151,0	138,1	158,7	130,0	
V	160,0	142,4	147,1	137,3	138,0	134,3	152,1	137,6	159,8	131,3	
VI	160,0	142,4	147,2	137,4	138,0	134,4	152,1	137,4	159,8	132,2	
VII	160,0	143,1	148,3	137,0	138,0	133,9	152,5	138,2	164,2	132,9	
VIII	160,0	143,9	148,3	137,0	139,0	134,7	154,5	137,7	162,9	133,4	
IX	162,9	144,3	149,9	137,6	139,5	134,0	155,2	137,0	163,7	133,7	
X	165,8	144,1	150,1	139,1	138,6	134,2	156,2	136,5	163,7	133,9	
XI	166,0	144,3	150,7	139,2	138,7	134,4	157,4	131,2	164,3	131,9	
XII	166,0	145,1	150,7	139,0	138,8	133,5	158,3	129,4	164,3	131,6	
1986 I	166,0	146,7	152,3	139,1	140,1	133,1	161,2	129,3	164,7	130,3	
II	166,0	146,7	152,7	140,2	139,9	133,7	162,9	129,5	165,1	131,0	
III	166,0	146,6	152,7	140,9	137,9	131,4	163,2	129,9	166,9	130,4	
IV	166,0	147,1	153,0	141,2	138,2	132,5	163,6	132,1	169,5	129,6	
V	166,0	147,3	153,4	141,5	139,2	133,9	163,9	131,9	170,4	128,2	
VI	173,8	147,4	153,3	141,5	139,3	134,2	163,9	134,0	170,4	128,1	
VII	174,2	147,5	153,6	142,5	140,7	134,1	164,1	135,7	173,1	123,0	
VIII	174,2	148,5	158,6	142,7	140,9	135,8	164,7	135,9	172,3	123,1	
IX	174,2	148,0	160,7	141,9	140,8	136,0	164,0	135,9	172,4	120,7	
X											
XI											
XII											

Ks. huomautusosasto numerossa I.

Se notavdelningen i häfte I.

See note section in No. I.

HINNAT JA PALKAT – PRISER OCH LÖNER – PRICES AND WAGES

Tavararyhmät (TOL) – Varugrupper (NI) – Commodity groups (SIC)										
	352	353	354	355	356	361	362	369	371	372
Vuosi ja kuukausi År och månad Year and month	Muut kemialliset tuotteet Andra kemiska produkter Other chemical products	Maaöljy- jalosteet Petroleum- produkter Petroleum- products	Muut öljy- ja kivihiilituotteet Andra petroleum- och kolprodukter Miscellaneous products of pet- roleum and coal	Kumi- tuotteet Gummi- varor Rubber products	Muovi- tuotteet Plastvaror Plastic products	Posliini- teokset ja saviastiat Varor av porslän och lera Chinaware and pottery	Lasi- tuotteet Glasvaror Glass products	Muut savi- ja kivituotteet Andra ler- och stenprodukter Other non- metallic min- eral products	Rauta, teräs ja ferroseokset Järn, stål och ferrolegeringar Iron, steel and ferrous alloys	Muut metallit Icke-järn- metaller Non- ferrous metals
	(2,2)	(6,6)	(0,9)	(0,6)	(0,8)	(0,1)	(0,4)	(1,8)	(4,4)	(1,8)
	21	22	23	24	25	26	27	28	29	30
1981	108,0	128,8	109,2	115,1	104,1	104,3	107,5	113,8	101,1	97,1
1982	116,5	134,7	116,2	120,9	107,8	114,6	109,2	124,7	108,9	92,5
1983	126,7	144,0	117,5	129,5	115,3	127,4	116,8	133,8	110,0	109,5
1984	133,9	146,1	118,7	137,0	121,6	140,3	119,5	141,7	121,5	112,2
1985	140,4	150,3	139,5	142,9	125,7	145,8	126,1	151,5	132,7	117,3
1985 I	136,5	153,2	121,0	139,2	123,6	144,7	124,5	145,4	128,4	114,2
II	137,9	154,1	126,0	139,8	124,9	144,7	125,2	148,3	129,3	119,1
III	138,3	156,1	141,3	140,2	125,0	144,8	125,5	149,4	133,4	121,0
IV	138,8	161,5	142,1	141,1	125,2	144,8	125,9	150,9	133,7	121,5
V	139,7	160,5	141,1	141,5	125,4	145,1	127,1	151,2	133,5	122,9
VI	140,0	156,9	141,6	142,3	125,4	145,3	125,8	151,8	133,9	124,0
VII	141,1	153,6	141,0	143,5	125,4	145,3	126,0	152,2	133,8	121,1
VIII	142,4	147,2	143,6	144,3	125,7	145,3	124,6	152,7	133,5	117,0
IX	142,2	144,4	147,0	145,3	126,8	148,0	128,3	153,2	133,5	116,1
X	142,4	138,2	147,2	145,5	126,7	148,0	127,0	153,8	133,5	113,2
XI	142,9	137,8	140,7	145,4	127,1	146,8	126,9	154,8	133,2	109,6
XII	143,1	140,4	140,9	146,3	127,2	146,9	126,8	154,7	132,9	108,3
1986 I	142,7	136,8	144,0	146,5	126,9	148,4	128,1	154,7	132,4	106,5
II	144,3	130,0	143,3	146,4	127,8	148,3	128,5	155,1	131,3	106,5
III	145,4	119,0	134,2	146,7	128,1	148,5	128,7	154,7	130,5	103,7
IV	146,4	105,9	132,5	146,8	128,1	148,5	129,0	155,5	130,1	103,5
V	147,3	96,4	131,3	147,1	127,3	148,0	130,2	156,6	130,3	101,7
VI	147,6	96,2	131,1	147,5	127,4	148,6	130,6	157,0	130,2	101,7
VII	148,0	95,1	131,1	147,6	127,5	148,6	130,9	157,8	130,3	101,7
VIII	147,5	81,7	130,1	147,6	127,1	149,2	130,7	158,1	130,6	100,5
IX	147,9	81,9	127,9	148,0	127,2	152,1	129,9	158,2	130,2	99,2
X										
XI										
XII										

Ks. huomautusosasto numerossa I.

Se notavdelningen i häfte I.

See note section in No. 1.

HINNAT JA PALKAT — PRISER OCH LÖNER — PRICES AND WAGES

35. Tukkuhintaindeksi (jatk.) — Partiprisindex (forts.) — Wholesale Price Index (cont.)

1980 = 100

Vuosi ja kuukausi År och månad Year and month	Tavararyhmät (TOL) — Varugrupper (NI) — Commodity groups (SIC)							Alkuperä Ursprung Origin	Tuonti- tavarat Import goods
	381	382	383	384	385	39	4		
	Metalli- tuotteet Metallvaror <i>Fabricated metal products</i>	Koneet ja laitteet (ei sähkök.) Maskiner och apparater (icke elektr.) <i>Machinery ex- cept electrical</i>	Sähkötekniset koneet ja laitteet Elektrotekniska maskiner och apparater <i>Electrical machinery, equipment and supplies</i>	Kulkuneuvot Transport- medel <i>Transport equipment</i>	Hienomekaani- set tuotteet Finmekaniska produkter <i>Instruments and related products</i>	Muut teollisuus- tuotteet Andra industri- produkter <i>Miscellaneous manufactured products</i>	Sähkö, kaasu, lämpö ja vesi <i>El, gas, värme och vatten</i> <i>Electricity, gas, heat and water</i>	Kotimaiset tavarat Inhemska varor <i>Domestic goods</i>	
	(3,0)	(7,1)	(3,7)	(5,1)	(1,0)	(0,6)	(8,8)	(69,0)	(31,0)
	31	32	33	34	35	36	37	38	39
1981	106,2	109,1	103,3	106,7	102,6	104,5	119,9	113,4	111,6
1982	112,4	115,5	108,0	114,5	106,3	111,2	130,7	122,9	116,0
1983	121,7	126,1	114,5	123,3	114,9	121,8	127,0	129,6	123,3
1984	128,3	133,4	121,4	130,5	119,6	128,5	125,2	137,7	130,2
1985	136,4	140,8	124,6	137,9	120,8	137,5	133,7	145,3	135,3
1985 I	132,2	137,4	123,8	135,9	120,3	133,5	129,2	142,7	135,3
II	133,7	138,8	123,5	137,2	120,2	137,5	133,3	144,0	137,0
III	134,5	139,7	123,6	138,1	119,5	137,3	133,8	144,8	139,0
IV	136,4	139,7	123,9	138,7	120,0	137,1	133,9	145,8	137,7
V	136,4	140,5	124,1	138,1	120,1	137,6	134,6	146,5	136,3
VI	136,8	141,2	124,4	137,7	120,1	138,3	134,9	146,0	136,2
VII	137,3	141,1	124,7	137,6	120,4	139,9	135,7	146,5	134,7
VIII	137,2	141,5	125,2	137,5	120,5	136,5	134,8	145,9	133,6
IX	137,5	141,8	125,5	137,1	120,9	136,5	134,9	145,6	135,4
X	137,6	142,2	125,2	138,3	121,1	138,5	133,5	145,5	133,2
XI	138,3	142,7	125,4	138,6	123,3	138,7	133,1	145,1	132,3
XII	138,4	142,8	125,7	139,3	123,5	138,9	132,9	145,3	132,5
1986 I	139,8	142,7	125,9	139,7	123,6	136,9	133,3	145,6	130,4
II	140,3	144,0	126,1	140,8	124,1	136,5	132,5	145,3	125,8
III	141,3	144,5	126,4	138,8	124,4	133,8	129,3	143,8	122,9
IV	141,1	144,9	127,1	139,1	124,6	134,7	125,9	142,6	120,9
V	141,8	145,8	127,4	139,8	125,2	135,4	121,0	141,2	121,0
VI	142,2	146,2	127,6	140,7	125,3	136,0	120,1	141,2	120,6
VII	142,4	146,6	128,1	141,1	125,2	135,7	119,0	140,7	119,2
VIII	143,2	146,9	128,2	142,0	126,3	135,2	120,9	140,0	119,8
IX	143,1	147,2	129,6	142,6	126,6	137,0	120,9	139,9	120,6
X									
XI									
XII									

Ks. huomautusosasto numerossa I.

Se notavdelningen i häfte I.

See note section in No. I.

36. Kotimarkkinoiden perushintaindeksi – Basprisindex för hemmamarknadsvaror – Basic Price Index for Domestic Supply

1980 = 100. Ryhmien painot ilmoitettu suluissa – Gruppvikterna angivna inom parentes – Weighting figures in parentheses

Vuosi ja kuukausi År och månad Year and month	Kokonaisindeksi Totalindex Total index	Raaka-aineet ja tuotantohyödykkeet Råvaror och produktionsföremådenheter Raw materials and producers' goods	Kulutus-tavarat Konsumtionsvaror Consumers' goods	Investointi-tavarat Investe-ringsvaror Investment goods	Tavararyhmät (TOL) – Varugrupper (NI) – Commodity groups (SIC)					
					1	2	3	311	312	313
					Maa-, metsä- ja kalatal. tuotteet Jordbruks- och skogsbruks- och fiskeriprodukter Agricultural, forestry and fishing products	Kaivannais-tuotteet Malmer och andra mineraliska ämnen Minerals	Teollisuus-tuotteet Industri-produkter Manufactured goods	Elin-tarvikkeet Livsmedel Foodstuffs	Muut elintarvikkeet ja rehut Andra livs-föremådenheter och foder Miscellaneous foodstuffs and feeds	Juomat Drycker Beverages
(100,0)	(55,2)	(23,9)	(20,9)	(10,6)	(6,4)	(59,8)	(8,7)	(1,7)	(0,7)	
	1	2	3	4	5	6	7	8	9	10
1981	112,8	114,0	112,0	110,6	110,4	130,2	110,5	113,8	113,9	112,9
1982	120,8	120,8	122,4	119,0	121,1	132,2	118,0	124,8	124,5	122,0
1983	127,6	125,9	130,8	128,5	126,8	136,7	126,0	133,6	138,1	128,3
1984	134,5	132,6	137,5	135,8	135,2	142,5	133,8	144,5	151,6	135,1
1985	140,5	137,6	145,8	142,4	144,3	142,2	139,6	152,0	162,9	156,4
1985 I	139,2	137,8	142,7	138,5	143,5	153,0	138,0	149,1	158,1	149,9
II	140,4	139,5	143,3	139,4	144,2	156,2	138,8	149,4	159,4	154,0
III	141,4	140,6	144,6	139,9	144,8	158,5	139,9	150,9	162,7	154,4
IV	141,5	139,8	145,2	141,5	144,7	149,9	140,4	151,8	164,4	155,0
V	141,6	139,3	146,2	142,5	145,5	143,7	140,8	152,8	164,8	155,8
VI	141,3	138,6	146,0	142,9	143,9	142,9	140,4	152,7	165,5	156,8
VII	141,1	137,7	146,9	143,2	144,2	135,4	140,6	153,4	165,4	157,2
VIII	140,2	136,1	146,8	143,5	143,9	132,2	139,7	153,2	165,1	157,2
IX	140,8	137,0	146,7	143,9	143,8	140,7	139,6	152,9	162,8	156,5
X	140,0	135,4	146,7	144,2	144,0	133,7	139,1	152,8	162,3	156,4
XI	139,5	134,5	146,8	144,6	144,3	131,3	138,7	152,6	162,4	161,5
XII	139,5	134,3	147,2	144,6	145,2	128,9	138,8	152,7	162,4	161,6
1986 I	139,0	133,2	147,4	144,9	147,6	121,3	138,2	151,8	163,2	161,8
II	137,0	129,1	147,3	146,1	146,5	95,3	137,6	151,3	167,6	163,3
III	135,0	125,5	146,7	147,0	147,2	84,1	135,6	151,2	171,3	163,4
IV	133,6	123,0	146,2	147,3	146,7	73,2	134,9	151,5	175,5	164,8
V	132,6	121,3	145,8	147,2	144,9	74,4	134,0	151,7	176,1	165,6
VI	132,4	120,9	145,5	147,7	144,1	71,4	134,1	151,7	176,3	165,7
VII	131,7	119,4	145,1	148,9	141,8	64,8	133,9	152,1	177,1	166,2
VIII	130,9	118,3	144,3	148,7	141,1	69,2	133,0	151,8	177,3	165,5
IX	131,3	118,7	144,7	149,2	142,1	72,4	133,0	151,5	176,0	164,1
X										
XI										
XII										

Ks. huomautusosasto numerossa I.

Se notavdelningen i häfte I.

See note section in No. I.

HINNAT JA PALKAT – PRISER OCH LÖNER – PRICES AND WAGES

36. Kotimarkkinoiden perushintaindeksi (jatk.) – Basprisindex för hemmamarknadsvaor (forts.) – Basic Price Index for Domestic Supply (cont.)

1980 = 100

Vuosi ja kuukausi År och månad Year and month	Tavararyhmät (TOL) – Varugrupper (NI) – Commodity groups (SIC)										
	314 Tupakka- tuotteet Tobaksvaror Tobacco	321 Tekstiilit Textiles	322 Vaatteet Kläder Clothes	323 Nahat, turkiksēt ja nahkateokset Läder och pälsvaror Leather and fur products	324 Kengät Skor Shoes	331 Puutavarat ja -teokset Trävaror Lumber and wood products	332 Kalusteet (ei metallia) Inredning (icke av metall) Furniture (non-metallic)	341 Sellu- ja paperi- teoll. tuotteet Massa, papper och pappersvaror Pulp, paper and allied products	342 Graafiset tuotteet Grafiska produkter Prints and published products	351 Kemikaalit Kemikalier Chemicals	
	(0,1)	(2,2)	(0,9)	(0,4)	(0,4)	(2,0)	(0,6)	(4,0)	(3,0)	(3,8)	
	11	12	13	14	15	16	17	18	19	20	
1981	110,7	107,6	110,1	92,2	111,9	106,5	111,6	114,5	112,2	108,3	
1982	135,6	115,9	117,2	98,2	118,8	114,1	121,3	118,2	124,5	114,1	
1983	166,6	125,3	121,9	106,3	124,9	124,1	130,1	119,6	135,9	120,0	
1984	185,8	130,1	131,1	125,7	132,8	130,1	138,5	139,1	146,0	126,6	
1985	203,4	137,4	141,2	133,3	137,6	132,9	148,1	133,8	156,3	131,0	
1985	I	198,6	133,7	138,4	131,4	137,1	134,1	144,4	140,5	152,4	127,0
	II	200,9	133,7	138,6	133,0	137,2	134,4	145,1	138,8	151,1	128,6
	III	200,9	134,2	140,6	133,2	137,2	134,2	145,8	137,3	152,4	129,7
	IV	201,6	135,8	140,8	133,7	136,8	133,9	146,2	134,5	154,1	130,7
	V	201,6	137,8	140,9	133,3	137,1	133,2	147,3	134,0	155,1	132,0
	VI	201,6	137,8	141,1	133,4	137,0	133,1	147,3	133,5	155,1	132,9
	VII	201,7	138,4	142,4	132,8	137,6	132,4	147,6	134,2	159,6	133,2
	VIII	201,9	138,8	141,8	132,4	138,2	132,4	149,1	133,5	158,3	132,4
	IX	205,1	139,4	141,8	133,0	138,7	131,4	149,4	133,2	159,2	132,7
	X	208,9	139,4	142,2	134,6	137,9	131,3	150,4	132,9	159,2	132,4
	XI	209,3	139,8	142,6	134,7	137,8	132,6	151,7	127,4	159,8	130,3
	XII	209,5	140,4	142,6	134,4	138,0	131,6	152,5	125,9	159,8	130,2
1986	I	209,6	142,0	143,9	134,4	139,9	131,7	155,3	125,5	160,3	128,1
	II	209,6	141,8	144,8	134,6	139,8	132,2	156,8	125,7	160,6	128,6
	III	209,9	141,4	145,7	135,5	138,6	130,1	157,3	126,0	161,7	128,0
	IV	209,9	142,0	145,8	136,1	139,0	130,1	157,7	128,4	163,4	127,1
	V	209,9	142,3	146,2	136,0	140,2	131,2	157,7	128,4	164,3	126,0
	VI	219,2	142,1	146,0	135,5	139,5	131,4	157,6	129,5	164,3	125,9
	VII	219,8	142,2	146,3	136,2	141,1	131,3	157,9	131,0	167,0	119,9
	VIII	219,8	143,0	150,5	137,1	141,3	132,7	158,3	131,2	166,4	119,1
	IX	219,8	142,2	151,7	136,3	141,4	134,1	157,6	131,3	166,5	117,1
	X										
	XI										
	XII										

Ks. huomautusosasto numerossa I.

Se notavdelningen i häfte I.

See note section in No. I.

HINNAT JA PALKAT – PRISER OCH LÖNER – PRICES AND WAGES

Tavararyhmät (TOL) – Varugrupper (NI) – Commodity groups (SIC)										
Vuosi ja kuukausi År och månad Year and month	352 Muut kemialliset tuotteet Andra kemiska produkter Other chemical products	353 Maabölyjalosteet Petroleumprodukter Petroleum products	354 Muut öljy- ja kivihiilituotteet Andra petroleum- och kolprodukter Miscellaneous products of petroleum and coal	355 Kumituotteet Gummi- varor Rubber products	356 Muovituotteet Plastvaror Plastic products	361 Posliini- teokset ja saviastiat Varor av porslän och lera Chinaware and pottery	362 Lasi- tuotteet Glasvaror Glass products	369 Muut savi- ja kivituu- teet Andra ler- och stenprodukter Other non- metallic mineral products	371 Rauta, teräs ja ferroseokset Järn, stål och ferrolegeringar Iron, steel and ferrous alloys	372 Muut metallit Icke-järn- metaller Non- ferrous metals
	(1,6)	(5,3)	(0,6)	(0,5)	(0,7)	(0,1)	(0,3)	(1,5)	(3,5)	(1,6)
	21	22	23	24	25	26	27	28	29	30
1981	108,9	126,0	110,8	115,1	105,9	104,1	106,6	114,5	99,2	96,6
1982	117,1	131,0	122,8	119,6	109,2	113,8	107,9	126,5	108,7	92,6
1983	127,3	139,2	127,1	126,7	116,3	125,5	114,9	136,7	109,0	109,5
1984	132,8	143,3	128,1	133,2	122,2	135,2	115,5	142,2	117,1	112,0
1985	137,6	146,2	141,7	137,8	124,9	140,0	119,7	150,7	125,7	117,2
1985 I	135,2	150,9	131,5	134,5	123,0	139,2	117,9	146,6	122,8	113,7
II	135,6	152,9	135,5	135,1	124,3	139,2	118,3	148,1	123,7	118,6
III	135,6	155,8	142,0	135,1	124,3	139,2	118,8	149,4	126,5	120,7
IV	135,9	157,6	142,7	135,9	124,6	139,2	119,1	150,3	126,7	121,3
V	136,7	157,0	141,9	136,3	124,9	139,6	120,5	150,3	126,2	122,7
VI	137,1	150,9	142,1	137,2	124,9	139,8	119,5	150,9	127,0	124,0
VII	137,9	148,7	141,3	138,7	125,1	139,8	119,5	150,9	126,7	121,2
VIII	139,1	139,7	142,8	139,1	125,1	139,4	118,2	151,3	126,4	117,7
IX	139,1	138,6	146,2	140,2	125,2	141,5	121,9	151,8	126,2	116,2
X	139,7	134,2	146,6	140,8	125,5	141,5	120,8	152,3	125,5	113,0
XI	139,4	133,1	143,8	139,9	125,8	140,7	120,7	153,5	125,3	109,3
XII	139,6	134,6	143,7	140,9	126,1	141,0	120,6	153,5	124,9	108,1
1986 I	140,0	129,6	142,1	141,2	126,0	142,6	122,1	154,1	123,9	106,4
II	140,7	118,3	142,2	142,6	126,8	142,4	123,4	154,3	122,8	106,3
III	141,9	97,2	134,9	142,8	126,8	142,8	123,6	154,8	122,7	103,4
IV	142,0	84,5	130,9	143,0	127,0	142,8	124,0	155,2	122,0	103,2
V	142,7	71,1	127,9	142,9	126,5	142,3	125,1	156,2	121,9	101,5
VI	142,6	70,2	127,7	142,4	126,6	140,5	124,4	156,5	122,0	101,4
VII	143,2	68,4	127,2	142,6	126,6	140,5	125,0	157,4	121,0	101,4
VIII	143,0	56,6	126,7	142,5	126,2	141,1	124,7	157,4	121,2	100,1
IX	143,0	59,3	123,3	143,1	126,2	144,3	123,9	157,5	121,0	98,9
X										
XI										
XII										

Ks. huomautusosasto numerossa I.

Se notavdelningen i häfte I.

See note section in No. I.

36. Kotimarkkinoiden perushintaindeksi (jatk.) – Basprisindex för hemmamarknadsvaor (forts.) –
Basic Price Index for Domestic Supply (cont.)

1980 = 100

Vuosi ja kuukausi År och månad Year and month	Tavararyhmät (TOL) – Varugrupper (NI) – Commodity groups (SIC)								Alkuperä Ursprung Origin	
	381	382	383	384	385	39	4	5	Koti- maiset tavarat Inhemska varor Domestic goods	Tuonti- tavarat Import- varor Import goods
	Metalli- tuotteet Metallvaror Fabricated metal products	Koneet ja laitteet (ei sähkök.) Maskiner och apparater (icke elektr.) Machinery except electrical	Sähkötekniset koneet ja laitteet Elektrotekniska maskiner och apparater Electrical machinery, equipment and supplies	Kulku- neuvot Transport- medel Transport equipment	Hienomekaa- niset tuotteet Finnmekaniska produkter Instruments and related products	Muut teolli- suustuotteet Andra indus- triäproduktter Miscellane- ous manu- factured products	Sähkö, kaasu, lämpö ja vesi El, gas, värme och vatten Electricity, gas, heat and water	Rakenn., maa- ja vesirakent. Hus, jord- och vatten- anläggningar Houses, earth and water constructions		
(2,5)	(5,5)	(2,7)	(3,7)	(0,7)	(0,5)	(9,1)	(14,1)	(75,2)	(24,8)	
	31	32	33	34	35	36	37	38	39	40
1981	106,1	108,8	103,3	110,0	102,1	104,4	119,6	111,8	112,9	112,5
1982	111,4	115,1	108,0	119,8	107,4	110,3	130,4	120,9	122,1	116,7
1983	119,1	123,0	114,0	131,6	118,2	120,9	126,8	131,6	128,8	124,2
1984	124,2	128,5	118,8	138,6	119,7	122,6	123,2	140,1	135,9	130,0
1985	131,9	134,4	120,7	145,0	121,1	127,0	130,8	147,2	143,1	132,8
1985										
I	127,7	131,7	119,7	144,1	120,6	125,0	126,0	142,9	140,5	135,1
II	128,5	132,9	119,6	145,7	120,0	127,0	130,3	143,5	141,5	137,0
III	129,8	133,2	119,9	146,1	119,5	126,6	130,9	144,2	142,2	138,9
IV	131,8	133,3	119,7	145,5	119,1	127,2	131,0	146,5	143,4	135,6
V	131,8	133,8	120,1	145,4	119,4	127,8	131,7	147,7	144,2	133,9
VI	132,3	134,4	120,3	144,8	119,5	128,2	132,1	148,0	143,9	133,4
VII	133,1	134,5	120,7	144,5	119,6	128,4	132,9	148,3	144,2	131,4
VIII	133,0	134,7	121,1	144,7	121,7	126,7	131,9	148,6	143,7	129,4
IX	133,1	135,3	121,5	144,2	122,0	126,9	132,0	149,1	143,6	132,3
X	133,3	135,7	121,6	144,6	121,4	126,9	130,5	149,4	143,3	129,8
XI	133,9	136,7	122,0	144,5	125,1	126,6	130,1	149,3	143,1	128,7
XII	133,9	136,8	122,2	145,9	125,3	126,8	129,9	149,3	143,1	128,7
1986										
I	134,9	137,2	120,8	146,5	125,5	127,1	130,3	149,6	143,2	126,2
II	135,4	138,5	121,3	147,3	127,0	126,0	129,4	151,0	142,9	119,2
III	135,7	138,9	121,6	145,3	127,5	127,0	126,1	152,2	141,6	115,2
IV	136,2	139,0	121,8	145,6	127,6	127,2	123,0	152,5	140,5	112,5
V	137,0	140,0	122,2	146,2	127,3	127,7	119,6	152,2	139,3	112,1
VI	137,4	140,2	122,1	148,1	125,9	128,4	118,7	152,7	139,3	111,2
VII	137,8	140,6	121,9	146,8	126,3	128,2	117,5	154,3	139,2	108,8
VIII	138,6	140,9	122,0	147,2	128,1	127,7	113,0	153,9	137,9	109,6
IX	138,6	141,2	122,9	147,7	128,3	129,2	112,9	154,4	138,0	111,0
X										
XI										
XII										

Ks. huomautusosasto numerossa I.

Se notavdelningen i häfte I.

See note section in No. I.

37. Teollisuuden tuottajahintaindeksi – Producentprisindex för industrin – Producer Price Index for Manufactured Products

1980 = 100. Ryhmien painot ilmoitettu suluisissa – Gruppvikterna angivna inom parentes – Weighting figures in parentheses

Vuosi ja kuukausi År och månad Year and month	Kokoi- nais- indeksi Total index Total index	Raaka-aineet ja tuotanto- hyödykkeet Råvaror och produktions- förlnödener heter Raw materi- als and producers' goods	Kulutus- tavarat Konsum- tions- varor Consum- ers' goods	Investointi- tavarat Investe- rings- varor Invest- ment goods	Tavararyhmät (TOL) – Varugrupper (NI) – Commodity groups (SIC)								
					2	3	311	312	313	314	321	322	323
					Kaivannais- tuotteet Malmer och andra mineraliska ämnen Minerals	Teollisuus- tuotteet Industrif- produkter Manufac- tured goods	Elintar- vikkeet Livs- medel Food- stuffs	Muut elin- tarvikkeet ja rehut Andra livs- förlnödener och foder Miscellane- ous foodstuffs and feeds	Juomat Drycker Bever- ages	Tupakka- tuotteet Tobaks- varor Tobacco	Tekstiilit Textilier Textiles	Vaatteet Kläder Clothes	Nahat, turkikset ja nahka- teokset Läder och päls- varor Leather and fur products
(100,0)	(59,8)	(30,9)	(9,3)	(0,9)	(86,9)	(11,6)	(2,2)	(1,0)	(0,2)	(2,3)	(2,1)	(0,4)	
	1	2	3	4	5	6	7	8	9	10	11	12	13
1981	111,9	112,1	112,4	108,8	107,0	110,8	115,1	113,9	113,5	111,4	109,9	111,5	94,0
1982	119,9	118,5	123,5	117,4	112,6	118,5	127,5	126,0	122,1	135,4	121,1	117,7	103,7
1983	125,9	123,0	131,9	125,0	124,2	125,8	136,7	139,5	129,0	162,9	131,3	122,2	112,6
1984	133,1	130,4	139,0	130,9	130,0	134,6	147,4	153,0	136,1	179,1	138,6	135,3	131,0
1985	138,6	134,2	147,7	136,7	134,0	139,8	154,9	166,0	157,7	187,3	147,6	146,2	140,0
1985 I	136,7	133,2	144,5	133,8	133,3	138,3	151,9	160,8	151,2	189,7	144,9	143,7	135,2
II	138,1	135,0	145,0	134,9	134,9	139,2	152,0	162,3	155,6	192,8	143,9	143,5	137,4
III	138,9	135,7	146,3	135,4	137,6	140,1	153,5	165,8	156,0	192,8	143,9	145,4	137,9
IV	139,6	136,5	147,0	135,6	138,2	140,9	154,6	167,5	156,7	183,7	145,6	145,1	138,6
V	140,1	136,7	147,8	136,6	137,4	141,3	155,7	168,3	157,5	183,7	147,5	145,5	139,2
VI	139,8	136,1	147,9	136,8	138,1	141,0	155,7	168,8	158,2	183,7	148,0	145,1	139,3
VII	140,0	135,9	148,9	136,9	136,1	141,2	155,8	168,7	158,6	183,9	147,8	146,6	141,0
VIII	139,2	134,5	149,0	137,1	134,6	140,3	155,8	168,4	158,4	183,9	148,9	146,8	140,7
IX	138,7	133,5	149,2	137,6	134,6	139,7	155,6	165,8	157,6	186,3	150,1	147,6	141,4
X	137,8	132,1	148,8	137,7	131,2	138,9	155,8	165,2	157,6	189,1	150,0	148,2	143,2
XI	137,2	131,0	148,9	138,6	128,2	138,4	156,0	165,3	162,8	189,1	149,9	148,3	143,3
XII	136,7	130,0	149,1	139,0	123,7	137,8	156,2	165,3	162,8	189,1	150,4	148,1	143,0
1986 I	136,5	129,6	149,1	139,1	123,7	137,5	155,2	166,2	163,0	189,1	152,2	146,6	143,0
II	136,0	128,7	149,0	139,9	124,2	137,1	154,7	170,5	164,5	187,9	151,7	147,0	143,0
III	134,1	125,9	148,2	140,1	123,9	135,4	154,7	174,5	164,7	187,9	151,0	148,0	144,0
IV	133,0	124,2	147,8	140,5	122,5	134,5	154,9	179,1	166,2	187,9	151,9	149,0	145,1
V	132,1	122,9	147,3	140,8	121,8	134,0	155,2	179,9	167,1	187,9	152,5	149,9	143,6
VI	132,5	123,7	147,2	141,1	122,2	134,6	155,2	180,1	167,2	194,9	152,4	150,0	143,9
VII	132,5	123,6	147,2	141,3	122,8	134,8	155,7	181,0	167,7	195,2	153,3	151,0	144,5
VIII	131,0	121,5	146,6	141,1	120,3	133,8	155,4	180,6	167,0	193,0	153,3	151,5	145,5
IX	130,8	121,1	146,5	141,3	118,7	133,6	155,0	179,2	165,7	193,0	152,8	153,0	143,2
X													
XI													
XII													

Ks. huomautusosasto numerossa I.

Se notavdelningen i häfte I.

See note section in No. I.

HINNAT JA PALKAT – PRISER OCH LÖNER – PRICES AND WAGES

37. Teollisuuden tuottajahintaindeksi (jatk.) – Producentprisindex för industrin (forts.) – Producer Price Index for Manufactured Products (cont.)

1980 = 100

Vuosi ja kuukausi År och månad Year and month	Tavararyhmät (TOL) – Varugrupper (NI) – Commodity groups (SIC)													
	324 Kengät Skor Shoes	331 Puu- tavarat ja -teokset Trävaror Lumber and wood products	332 Kalusteet (ei metal- lia) Inredning (icke av metall) Furniture (nonme- tallic)	341 Sellu- ja paperiteoll. tuotteet Massa, papper och pappersvaror Pulp, paper and allied products	342 Graafiset tuotteet Grafiska produkter Prints and published products	351 Kemi- kaalit Kemi- kallier Chemicals	352 Muut kemialliset tuotteet Andra kemiska produkter Other chemical products	353 Maa- öljyja- losteet Petro- leum-pro- dukter Petro- leum prod- ucts	354 Muut öljy- ja kivihilli- tuotteet Andra pet- roleum- och kolprodukter Miscellane- ous prod- ucts of pet- roleum and coal	355 Kumi- tuotteet Gummi- varor Rubber prod- ucts	356 Muovi- tuotteet Plast- varor Plastic prod- ucts	361 Posliini- teokset ja saviastiat Varor av porslin och lera Chinaware and pottery	362 Lasi- tuotteet Glas- varor Glass prod- ucts	
	(0,7)	(6,6)	(1,1)	(13,9)	(4,1)	(4,2)	(1,6)	(6,9)	(0,3)	(0,4)	(1,0)	(0,1)	(0,4)	
	14	15	16	17	18	19	20	21	22	23	24	25	26	
1981.....	108,8	101,1	114,3	114,1	112,0	110,4	110,3	125,2	113,4	112,3	104,1	109,2	100,1	
1982.....	119,2	103,4	126,3	120,5	124,4	115,6	118,6	129,0	123,1	121,1	106,4	121,0	98,7	
1983.....	130,5	115,4	135,0	122,0	135,2	119,9	129,0	136,8	135,6	129,5	112,3	136,0	107,8	
1984.....	133,2	124,1	137,7	136,7	145,2	126,9	136,6	138,1	143,4	135,8	119,0	146,2	108,4	
1985.....	137,5	121,3	148,7	136,3	156,0	131,2	140,9	142,5	152,5	141,6	121,7	153,5	114,4	
1985	I	135,8	123,8	142,8	139,9	151,8	126,6	138,2	143,2	151,3	138,0	120,0	156,4	111,9
	II	137,4	124,1	145,2	140,2	150,8	127,6	139,2	145,1	151,9	138,9	121,2	153,8	113,9
	III	138,8	123,6	145,7	140,4	152,1	129,3	139,5	145,5	152,2	139,0	121,6	153,9	114,0
	IV	138,7	122,2	146,9	138,8	153,7	131,2	139,8	154,2	152,4	138,7	121,5	151,6	114,8
	V	138,6	122,2	148,3	137,8	154,9	132,7	140,1	155,3	153,6	138,7	121,5	151,7	116,0
	VI	137,5	121,4	148,3	137,4	154,8	133,7	140,3	149,8	153,7	140,1	121,5	151,7	114,7
	VII	137,6	121,0	148,9	137,3	159,4	134,0	141,1	148,9	153,4	142,5	121,5	151,7	115,1
	VIII	137,4	120,2	150,1	136,9	158,1	132,2	142,7	140,4	152,8	144,2	121,5	153,2	113,4
	IX	137,5	120,0	150,3	135,3	159,0	132,7	142,7	135,5	152,1	144,0	122,4	155,6	117,0
	X	137,5	119,5	151,9	133,2	159,0	132,5	143,0	131,6	152,8	144,3	122,4	154,5	115,5
	XI	136,7	119,3	152,9	130,4	159,5	130,6	142,3	130,6	151,6	144,3	122,6	154,5	113,4
	XII	136,2	118,4	153,3	128,2	159,5	131,0	142,5	129,5	151,6	145,8	122,7	153,3	113,1
1986	I	136,7	118,6	156,0	129,1	159,7	130,8	143,1	125,1	150,9	146,3	122,1	156,2	114,4
	II	137,5	118,0	159,0	129,4	160,1	132,0	144,0	116,1	150,0	146,7	121,0	156,3	117,2
	III	135,5	118,0	159,4	128,9	161,3	132,1	144,9	93,7	149,8	146,7	122,5	156,3	117,5
	IV	135,2	118,3	159,7	130,6	163,1	126,8	144,2	79,6	143,8	146,7	121,3	156,1	119,1
	V	135,3	119,2	159,3	130,2	163,9	125,4	144,6	71,8	141,5	146,7	119,9	156,0	121,2
	VI	136,5	120,8	159,3	132,9	163,9	125,9	144,8	71,3	141,3	146,7	120,0	156,1	121,4
	VII	137,5	120,8	160,7	134,2	166,7	118,9	145,3	70,7	141,0	146,8	119,8	156,0	121,4
	VIII	138,0	121,0	160,3	133,7	166,1	119,2	144,9	58,0	139,9	146,6	119,8	154,6	120,8
	IX	138,1	121,0	160,5	132,6	166,2	117,4	144,5	60,8	135,3	146,6	119,4	157,4	121,6
	X													
	XI													
	XII													

Ks. huomautusosasto numerossa I.

Se notavdelningen i häfte I.

See note section in No. I.

HINNAT JA PALKAT – PRISER OCH LÖNER – PRICES AND WAGES

Vuosi ja kuukausi År och månad Year and month	Tavararyhmät (TOL) – Varugrupper (NI) – Commodity groups (SIC)										Markkinointialue Marknadsområde Marketing area	
	369	371	372	381	382	383	384	385	39	4	Koti- markkina- tavarat Hemma- marknads- varor Domestic goods	Vienti- tavarat Export- varor Export goods
	Muut savi- ja kivi- tuotteet Andra ler- och sten- produkter Other non- metallic mineral products	Rauta, teräs ja ferro- seokset Järn-, stål och ferro- legeringar Iron, steel and ferrous alloys	Muut metallit Icke- järn- metaller Non- ferrous metals	Metalli- tuotteet Metall- varor Fabricated metal products	Koneet ja laitteet (ei sähkök.) Maskiner och apparater (icke elektr.) Machinery except electrical	Sähkötekniset koneet ja laitteet Elektrotekniska- maskiner och apparater Electrical machin- ery, equipment and supplies	Kulku- neuvot Transport- medel Transport equipment	Hienome- kaaniset tuotteet Finmeka- niska pro- dukter Instruments and related products	Muut teollisuus- tuotteet Andra industri- produkter Miscel- lanous manufactured products	Sähkö, kaasu, lämpö ja vesi El, gas, värme och vatten Electricity, gas, heat and water		
(1,9)	(4,7)	(2,3)	(3,4)	(5,9)	(3,0)	(3,7)	(0,4)	(0,5)	(12,2)	(70,8)	(29,2)	
	27	28	29	30	31	32	33	34	35	36	37	38
1981	114,4	98,6	101,1	107,0	109,3	104,4	109,2	108,0	102,7	119,7	113,5	108,1
1982	126,6	110,6	96,6	112,7	117,9	109,1	118,8	114,0	106,1	130,4	122,3	114,3
1983	136,6	109,9	108,6	120,5	125,7	117,7	127,4	120,9	117,8	126,6	128,1	120,6
1984	142,6	118,8	117,0	125,9	132,7	122,8	133,5	124,5	121,7	122,9	134,7	129,3
1985	151,2	127,3	122,3	132,4	140,0	125,6	139,6	124,1	124,9	130,4	141,3	132,0
1985 I	147,1	124,5	118,6	129,5	136,4	124,6	136,2	122,6	124,1	125,6	138,9	131,4
II	148,7	125,1	125,3	130,4	138,0	124,7	138,0	122,6	124,3	130,1	140,2	132,8
III	150,2	128,5	127,6	131,3	138,6	124,6	138,5	123,0	123,3	130,7	141,1	133,8
IV	150,9	128,1	129,1	132,1	138,3	124,7	138,9	123,0	124,1	130,8	142,1	133,7
V	150,8	127,6	130,1	131,9	139,9	125,0	139,1	123,8	124,0	131,5	142,7	133,8
VI	151,3	128,3	129,2	132,2	140,2	125,2	139,7	124,5	125,0	131,5	142,5	133,3
VII	151,4	128,6	127,3	133,1	140,1	125,9	139,9	124,7	125,5	131,5	142,9	133,0
VIII	152,0	128,3	124,1	133,2	140,4	126,7	140,3	123,5	125,6	131,6	141,9	132,6
IX	152,1	128,0	122,7	133,3	141,4	126,8	140,6	123,9	125,2	131,6	141,5	131,8
X	152,5	127,4	115,9	133,4	141,5	126,8	140,9	124,0	125,8	130,2	140,9	130,3
XI	153,7	127,4	111,1	134,0	142,6	126,1	141,0	127,1	126,5	129,8	140,5	129,5
XII	153,7	126,1	107,0	133,9	143,1	126,2	142,0	126,9	125,7	129,7	140,3	128,0
1986 I	154,2	124,2	104,3	134,9	143,8	126,2	142,3	126,3	126,0	130,0	140,2	127,5
II	154,7	123,4	102,9	135,2	144,8	126,0	143,9	125,7	126,0	129,3	139,6	127,3
III	155,1	122,5	100,8	135,6	144,8	125,8	144,3	125,1	126,0	126,0	137,3	126,4
IV	155,8	121,8	98,8	136,0	145,0	125,8	144,7	124,5	125,0	122,8	135,9	125,8
V	156,6	121,6	96,5	136,4	145,4	125,8	145,6	125,4	125,4	119,3	134,6	126,0
VI	156,8	121,2	96,9	136,7	145,7	126,5	145,9	125,4	126,2	118,4	134,6	127,5
VII	158,2	121,5	96,7	136,7	145,7	126,8	145,9	125,4	126,4	116,9	134,4	128,0
VIII	158,2	122,8	96,6	137,5	145,4	126,9	145,9	125,7	126,0	112,6	132,7	127,1
IX	158,2	121,8	95,2	137,4	145,7	127,3	146,1	126,2	124,9	112,4	132,4	127,1
X												
XI												
XII												

Ks. huomautusosasto numerossa I.

Se notavdelningen i häfte I.

See note section in No. I.

38. Tuontihintaindeksi – Importprisindex – Import Price Index

1980 = 100. Ryhmien painot ilmoitettu suluissa – Gruppvikterna angivna inom parentes – Weighting figures in parentheses

Vuosi ja kuukausi År och månad Year and month	Kokonaisindeksi Total index Total index	Raaka-aineet ja tuotantohyödykkeet Råvaror och produktionsförmödenheter Raw materials and producers' goods	Kulutustavarat Konsumtionsvaror Consumers' goods	Investointitavarat Investeringsvaror Investment goods	Tavararyhmät (TOL) – Varugrupper (NI) – Commodity groups (SIC)						
					1	2	3	31	32	321	322
					Maa-, metsä- ja kalatal. tuotteet Jordbruks- och fiskeri- produkter Agricultural, forestry and fishing products	Kaivannaistuotteet Malmer och andra mineraliska ämnen Minerals	Teollisuus- tuotteet Industri- produkter Manufactured goods	Elintarvikkeet, rehut, juomat ja tupakka Livsmedel, foder, drycker och tobak Foodstuffs, feeds, beverages and tobacco	Tekstiilit, vaatteet ja nahkatuotteet Textilier, kläder och lädervaror Textiles, clothes and leather products	Textiilit Textilier Textiles	Vaatteet Kläder Clothes
(100,0)	(72,3)	(16,8)	(10,9)	(5,5)	(24,3)	(69,8)	(3,6)	(6,4)	(4,6)	(0,8)	
	1	2	3	4	5	6	7	8	9	10	11
1981	112,8	114,6	108,8	106,9	106,0	132,4	106,5	110,4	104,8	104,2	105,6
1982	117,0	118,6	113,4	111,8	110,0	134,0	111,5	103,9	111,2	110,6	111,9
1983	124,4	125,6	122,4	119,6	120,7	137,8	120,0	110,2	120,7	121,4	116,1
1984	130,4	132,0	127,7	123,9	130,4	143,7	125,7	120,3	127,0	124,7	132,1
1985	133,6	134,5	133,7	127,8	138,9	143,1	129,8	125,4	133,4	130,1	141,4
1985 I	135,9	138,4	132,0	125,5	138,6	155,0	129,0	122,9	131,3	127,5	139,6
II	137,9	140,6	132,9	127,4	142,5	158,3	130,4	125,4	131,4	127,4	140,2
III	139,8	142,9	134,4	127,1	149,0	160,5	131,8	126,8	132,2	128,5	140,5
IV	136,4	138,2	134,3	127,1	145,4	151,1	130,5	128,0	132,7	129,1	141,4
V	134,7	135,9	134,6	126,7	145,5	144,4	130,4	126,9	133,6	130,4	142,0
VI	134,1	135,0	134,5	127,6	144,1	143,4	129,8	125,5	133,3	129,9	142,1
VII	132,1	132,2	134,2	127,9	143,9	135,4	129,4	130,4	134,1	130,9	142,3
VIII	130,2	129,9	133,3	127,9	136,5	132,0	129,0	129,3	134,0	130,7	141,9
IX	133,1	133,8	133,6	128,1	137,0	141,4	129,7	127,3	134,3	131,2	141,2
X	130,6	130,2	133,5	128,5	129,2	134,1	129,4	124,2	134,3	131,3	141,7
XI	129,5	128,6	132,9	129,9	126,4	131,8	128,8	119,5	134,8	131,9	142,2
XII	129,5	128,2	134,4	129,9	128,9	129,6	129,4	118,6	135,2	132,5	142,2
1986 I	127,0	124,9	133,8	130,2	140,1	121,4	127,7	114,0	136,0	133,2	142,6
II	119,7	114,6	134,3	130,4	144,3	92,7	127,0	114,2	136,4	133,7	142,2
III	115,5	108,7	135,0	130,6	145,7	80,5	125,2	113,5	136,6	133,6	142,5
IV	112,8	104,8	135,7	130,7	147,7	68,8	125,3	116,6	136,6	133,5	142,0
V	112,4	104,0	136,1	131,3	147,6	70,1	124,2	115,8	137,0	133,5	141,4
VI	111,7	102,6	137,8	131,7	146,1	66,8	124,5	115,8	136,8	133,4	141,1
VII	109,3	99,4	136,3	132,7	143,5	59,5	123,6	115,1	136,8	133,1	142,3
VIII	110,0	100,2	137,3	133,1	140,9	64,5	123,2	116,2	139,8	134,3	159,0
IX	111,5	101,9	137,8	134,5	138,6	68,2	124,2	116,0	139,6	134,1	160,0
X											
XI											
XII											

Ks. huomautusosasto numerossa I.

Se notavdelningen i häfte I.

See note section in No. I.

HINNAT JA PALKAT – PRISER OCH LÖNER – PRICES AND WAGES

Tavararyhmät (TOL) – Varugrupper (NII) – Commodity groups (SIC)										
	33	34	35	351	352	353	354	355	36	37
Vuosi ja kuukausi År och månad Year and month	Puutavarat, -teokset ja kalusteet Trävaror och inredning <i>Lumber, wood products, furniture and fixtures</i>	Paperi- ja graafisen teollisuuden tuotteet Massa, paperi ja graafiset tuotteet <i>Pulp, paper, prints and published products</i>	Kemialliset, öljy-, kumi- ja muovituotteet Kemiska, petroleum-, gummi- ja plastituotteet <i>Chemical, petroleum, rubber and plastic products</i>	Kemikaalit Kemikalier <i>Chemicals</i>	Muut kemialliset tuotteet Andra kemiska produkter <i>Other chemical products</i>	Maaöljyjälösteet Petroleum- ja kolproduktit <i>Petroleum products</i>	Muut öljy- ja kivihiilituotteet Andra petroleum- ja kolproduktit <i>Miscellaneous products of petroleum and coal</i>	Kumituotteet Gummi- ja kumituotteet <i>Rubber products</i>	Savi-, lasi- ja kivi- ja kivihiilituotteet Ler-, glas- och stenprodukter <i>Non-metallic mineral products</i>	Metallit Metaller <i>Basic metals</i>
	(0,6)	(1,4)	(17,9)	(6,8)	(3,1)	(4,7)	(1,6)	(1,0)	(1,3)	(6,4)
	12	13	14	15	16	17	18	19	20	21
1981	108,6	110,2	109,4	105,4	107,4	115,6	109,9	115,2	107,8	98,2
1982	116,2	113,3	116,1	110,0	112,6	125,8	123,3	115,2	112,9	101,6
1983	127,6	121,6	122,1	115,3	121,8	131,6	125,3	120,5	121,5	108,6
1984	133,2	127,6	128,4	123,0	124,1	141,7	123,9	127,6	122,2	113,7
1985	139,7	129,6	131,1	126,5	127,5	138,2	139,0	132,2	124,5	118,5
1985 I	138,6	130,1	131,1	124,8	126,4	147,2	124,4	129,9	121,8	118,2
II	140,2	130,7	134,4	125,7	126,8	156,1	130,2	130,1	122,2	118,1
III	140,2	134,5	138,1	125,2	126,4	168,1	139,9	130,0	122,2	120,1
IV	143,1	132,5	132,1	125,2	126,3	144,7	140,7	131,3	122,9	120,9
V	143,8	129,5	132,0	126,4	127,5	141,9	138,8	132,1	123,3	120,9
VI	140,8	127,2	130,6	127,3	127,9	134,9	139,1	132,2	123,6	121,7
VII	140,1	129,5	128,0	127,3	127,8	125,3	138,0	132,5	123,7	119,7
VIII	138,7	127,7	127,5	128,1	127,9	121,3	140,3	132,1	124,4	118,3
IX	139,5	128,2	131,1	128,1	128,0	132,8	145,9	134,2	126,9	117,6
X	137,2	128,1	130,0	128,0	128,1	128,1	146,1	135,2	127,6	116,6
XI	137,5	128,7	128,3	126,1	128,3	125,8	142,4	133,6	127,4	115,0
XII	137,2	128,6	129,7	125,2	128,4	132,4	142,2	133,7	127,6	114,3
1986 I	137,6	131,5	123,9	119,2	128,6	119,7	139,8	134,0	127,8	113,7
II	138,3	128,6	119,6	119,4	128,8	101,9	140,3	136,0	128,3	113,9
III	138,3	126,5	114,1	118,0	130,6	85,3	129,4	136,4	129,5	114,2
IV	140,3	126,3	113,2	117,4	131,0	83,4	126,8	136,8	130,3	113,7
V	140,2	128,2	107,7	115,7	131,8	65,1	123,8	136,5	130,9	113,2
VI	140,3	128,7	106,3	115,4	132,2	59,7	123,7	136,8	130,6	113,5
VII	138,8	128,5	103,8	112,8	132,7	53,8	123,1	137,1	131,1	112,3
VIII	138,8	127,9	100,3	110,4	133,0	43,8	122,4	137,0	131,3	111,6
IX	139,2	127,8	103,1	109,9	134,0	55,3	119,6	138,2	130,9	111,2
X										
XI										
XII										

Ks. huomautusosasto numerossa I.

Se notavdelningen i häfte I.

See note section in No. I.

38. Tuontihintaindeksi (jatk.) – Importprisindex (forts.) – Import Price Index (cont.)

1980 = 100

Vuosi ja kuukausi År och månad Year and month	Tavararyhmät (TOL) – Varugrupper (NI) – Commodity groups (SIC)									
	371	372	38	381	382	383	384	385	39	4 ¹⁾
	Rauta, teräs ja ferro- seokset Järn, stål och ferro- legeringar Iron, steel and ferrous alloys	Muut metallit Icke-järn- metaller Non- ferrous metals	Metalli- ja ko- nepajatuotteet Metall- och verkstads- produkter Fabricated me- tal products, machinery and equipment	Metalli- tuotteet Metall- varor Fabricated metal products	Koneet ja laitteet (ei sähkök.) Maskiner och apparater (icke elektr.) Machinery except electrical	Sähkötekniset koneet ja laitteet Elektrotekniska maskiner och apparater Electrical machinery, equipment and supplies	Kulku- neuvot Transport- medel Transport equipment	Hieno- mekaaniset tuotteet Fin- mekaniska produkter Instruments and related products	Muut teolli- suustuotteet Andra industri- produkter Miscellane- ous manu- factured products	Sähkö, kaa- su, lämpö ja vesi El, gas, värme och vatten Electricity, gas, heat and water
(3,7)	(2,7)	(31,2)	(2,7)	(11,8)	(5,9)	(8,5)	(2,3)	(1,0)	(0,4)	
	22	23	24	25	26	27	28	29	30	31
1981 ^a	99,2	96,8	106,2	102,5	107,8	101,1	109,8	101,7	107,7	
1982.....	108,1	92,8	111,6	105,5	112,6	104,8	118,0	106,7	116,6	
1983.....	106,8	111,1	121,5	114,6	121,8	110,4	132,0	118,1	127,3	
1984.....	111,5	116,6	126,6	118,5	126,1	113,3	141,1	119,1	130,2	
1985.....	120,4	115,8	130,9	126,5	130,4	113,2	148,3	119,6	137,6	
1985	I	118,3	118,0	130,1	120,4	129,0	112,6	149,5	120,2	133,8
	II	119,1	116,8	130,8	120,9	130,2	112,6	150,4	119,5	137,5
	III	120,4	119,7	131,0	121,8	130,2	112,8	150,8	118,9	138,3
	IV	121,2	120,4	131,0	127,1	130,4	112,4	149,6	118,2	138,7
	V	121,6	120,0	130,9	127,8	129,7	112,9	149,3	118,2	139,6
	VI	121,7	121,8	130,7	128,5	130,2	112,8	147,8	118,2	139,6
	VII	121,3	117,5	130,7	128,5	130,5	113,1	147,0	118,4	139,3
	VIII	120,9	114,8	130,7	128,2	130,5	112,9	147,2	119,4	136,8
	IX	120,4	113,7	130,6	128,2	130,6	113,5	146,1	119,5	137,0
	X	120,5	111,3	130,9	128,7	131,0	113,8	146,6	118,8	136,7
	XI	119,5	108,8	131,4	128,7	131,5	114,1	146,4	123,0	136,6
	XII	119,7	106,9	132,1	129,0	131,6	114,3	148,6	123,3	136,7
1986	I	119,8	105,4	132,0	129,7	131,6	112,1	149,1	123,5	137,3
	II	120,2	105,3	132,9	130,4	132,9	113,1	149,5	125,1	135,4
	III	121,9	103,6	132,1	130,4	133,2	114,1	145,4	125,6	137,2
	IV	121,4	103,2	132,3	131,8	133,1	114,3	145,7	125,8	137,5
	V	121,2	102,4	133,0	132,9	134,4	115,2	145,5	125,3	137,5
	VI	121,1	103,1	134,5	133,7	135,0	115,2	149,7	125,4	139,1
	VII	118,9	103,4	134,2	135,1	135,8	114,6	147,6	126,0	138,7
	VIII	118,9	101,6	134,8	135,5	136,3	114,6	148,3	128,2	138,0
	IX	119,2	100,3	135,5	136,1	136,7	116,0	148,9	128,3	140,5
	X									
	XI									
	XII									

Ks. huomautusosasto numerossa I.

¹⁾ Indeksilukuja ei julkaista.

Se notavdelningen i häfte I.

¹⁾ Indextal publiceras ej.

See note section in No. I.

¹⁾ No index numbers are published.

39. Vientihintaindeksi – Exportprisindex – Export Price Index

1980 = 100. Ryhmien painot ilmoitettu suluisissa – Gruppvikterna angivna inom parentes – Weighting figures in parentheses

Vuosi ja kuukausi År och månad Year and month	Kokonaisindeksi Total index Total index	Raaka-aineet ja tuotantohyödykkeet Råvaror och produktionsföremåheter Raw materials and producers' goods	Kulutus-tavarat Konsumtionsvaror Consumers' goods	Investointitavarat Investeringsvaror Investment goods	Tavararyhmät (TOL) – Varugrupper (NI) – Commodity groups (SIC)						
					1	2	3	31	32	321	322
					Maa-, metsä- ja kalatal. tuotteet Jordbruks-, skogsbruks- och fiskeri-produkter Agricultural, forestry and fishing products	Kaivannais-tuotteet Malmer och andra mineraliska ämnen Minerals	Teollisuus-tuotteet Industri-produkter Manufactured goods	Elintarvikkeet, rehut, juomat ja tupakka Livsmedel, foder, drycker och tobak Foodstuffs, feeds, beverages and tobacco	Tekstiilit, vaatteet ja nahkatuotteet Textilier, kläder och lädervaror Textiles, clothes and leather products	Tekstiilit Textilier Textiles	Vaatteet Kläder Clothes
(100,0)	(69,0)	(18,6)	(12,4)	(2,3)	(0,4)	(97,3)	(3,0)	(8,0)	(2,8)	(3,8)	
	1	2	3	4	5	6	7	8	9	10	11
1981	108,0	107,5	109,6	108,7	108,8	102,1	108,0	118,0	109,8	107,5	111,9
1982	114,3	112,8	117,2	118,0	115,1	109,0	114,3	135,2	119,6	120,4	117,2
1983	120,2	117,3	126,5	126,9	101,3	117,5	120,7	148,6	129,1	134,1	121,3
1984	129,4	127,9	132,3	133,4	130,7	130,1	129,3	156,2	140,3	141,4	139,5
1985	132,0	129,4	137,4	138,2	139,0	141,6	131,8	154,2	148,6	147,2	150,2
1985 I	131,8	130,0	136,1	135,9	152,4	138,8	131,3	154,2	147,8	149,0	148,6
II	133,4	131,5	137,4	137,6	152,4	138,8	132,9	160,0	147,0	146,1	148,1
III	133,9	132,2	137,8	137,8	142,9	138,3	133,7	160,3	148,3	146,7	149,5
IV	133,7	132,1	137,3	137,6	142,9	142,5	133,5	157,2	148,1	146,8	148,9
V	133,9	132,1	137,6	138,3	142,7	142,5	133,6	158,1	148,4	146,6	149,7
VI	133,2	131,3	137,2	138,5	139,9	142,6	133,1	156,6	147,8	147,1	148,9
VII	133,0	130,8	137,3	138,4	139,9	142,6	132,8	154,5	148,6	146,3	150,2
VIII	132,5	130,2	137,4	138,2	138,3	142,6	132,3	153,7	148,6	146,4	150,5
IX	131,7	128,9	137,4	138,8	137,6	142,6	131,5	149,9	149,8	148,3	151,8
X	130,3	126,7	137,9	138,7	137,5	142,6	130,1	151,1	150,1	148,1	152,5
XI	129,4	125,4	137,5	139,2	136,5	142,6	129,1	148,9	149,7	147,7	152,3
XII	127,1	122,1	137,3	139,7	104,4	143,2	127,6	145,7	149,5	147,8	152,1
1986 I	126,8	121,8	136,7	139,8	109,3	143,2	127,2	144,8	147,6	148,1	147,9
II	126,5	121,2	136,8	140,5	107,1	143,2	126,9	141,6	147,9	148,7	147,6
III	125,4	119,6	137,0	140,1	97,1	143,2	126,0	143,3	147,9	147,9	148,5
IV	124,8	118,5	137,7	140,7	97,3	143,2	125,4	144,0	148,8	148,2	150,2
V	125,0	118,8	137,9	140,7	97,4	143,2	125,6	144,2	149,4	148,4	151,2
VI	126,4	120,7	138,0	141,1	97,3	143,2	127,0	142,6	149,7	148,2	151,3
VII	126,9	121,2	138,5	141,3	97,5	137,4	127,6	142,3	151,0	149,8	153,1
VIII	126,0	120,0	138,1	140,8	97,5	137,4	126,6	139,4	151,3	149,1	153,9
IX	126,0	119,8	139,0	141,0	97,5	137,4	126,6	138,9	152,0	149,9	155,5
X											
XI											
XII											

Ks. huomautusosasto numerossa I.

Se notavdelningen i häfte I.

See note section in No. I.

39. Vientihintaindeksi (jatk.) – Exportprisindex (forts.) – Export Price Index (cont.)

1980 = 100

Tavararyhmät (TOL) – Varu­grupper (NI) – Commodity groups (SIC)											
Vuosi ja kuukausi År och månad Year and month	33	33111	33119	34	34111	34112	35	3511	3513	36	
	Puutavarat, -teokset ja kalusteet Trävaror och inredning <i>Lumber, wood products, furniture and fixtures</i>	Sahatut ja höylätty puu- tavarat Sågade och hyvlade trävaror <i>Sawn and planed wood products</i>	Puulevyt Trä- skivor <i>Wooden boards</i>	Paperi- ja graafisen teollisuuden tuotteet Massa, paperi och grafiska produkter <i>Pulp, paper, prints and published products</i>	Sellu- loosat Cellu- losa <i>Pulp</i>	Paperit ja kartongit Papper och kartong <i>Paper and paper- board</i>	Kemialliset, öljy- kumi- ja muovi- tuotteet Kemiska, petroleum-, gummi och plastprodukter <i>Chemical, petro- leum, rubber and plastic products</i>	Teollisuus- kemikaalit Industri- kemikalier <i>Basic industrial chemicals</i>	Tekokuidut, -kumit ja muoviaineet Konstfibrer, syntetiskt gummi och plaster <i>Synthetic fibres, rubber and plastic materials</i>	Savi-, lasi- ja kivi- tuotteet Ler-, glas- och sten- produkter <i>Non-metallic mineral products</i>	
	(14,6)	(10,0)	(2,8)	(29,8)	(6,5)	(18,2)	(11,4)	(2,2)	(2,0)	(1,1)	
	12	13	14	15	16	17	18	19	20	21	
1981	99,4	92,5	108,6	113,5	114,4	110,9	108,5	121,2	97,9	98,8	
1982	99,5	88,5	113,5	121,5	115,7	119,7	111,3	123,2	99,1	99,7	
1983	112,5	103,3	125,1	123,2	112,4	122,7	114,5	115,1	109,2	110,2	
1984	121,3	114,8	134,5	134,3	138,5	129,9	118,1	123,6	120,3	112,8	
1985	116,5	106,1	134,3	137,5	118,1	140,5	120,2	128,4	118,9	115,7	
1985	I	118,7	111,0	133,5	138,7	132,8	138,2	115,0	127,7	114,8	114,1
	II	119,7	110,8	136,5	140,4	128,2	141,0	118,2	123,9	114,6	116,1
	III	118,9	109,8	136,2	141,9	126,3	144,0	118,7	125,3	114,2	116,2
	IV	117,3	106,7	136,4	141,0	123,5	143,7	122,4	125,9	118,5	115,3
	V	117,9	106,9	138,4	139,6	121,8	141,8	125,2	128,0	119,9	114,8
	VI	116,7	105,5	136,4	139,3	120,4	141,6	124,3	127,6	122,7	114,5
	VII	116,5	104,8	137,7	138,9	119,9	141,2	122,7	127,8	122,5	115,7
	VIII	115,3	104,6	132,0	138,5	113,4	144,6	122,1	127,3	123,5	117,5
	IX	115,6	104,0	135,7	136,3	111,6	141,6	120,3	128,6	123,4	117,9
	X	115,0	103,9	131,8	133,1	107,1	137,9	119,6	130,8	121,7	117,7
	XI	114,0	102,6	130,8	132,1	106,5	136,6	118,2	133,4	116,2	114,5
	XII	113,0	102,6	126,2	129,7	105,7	133,6	116,0	134,9	115,0	113,9
1986	I	113,5	103,3	124,8	131,3	104,9	136,7	110,7	130,4	114,6	113,9
	II	112,7	102,3	122,0	131,5	105,7	135,6	108,6	130,7	118,7	117,7
	III	114,1	103,6	124,5	130,5	105,7	134,0	101,6	133,7	117,4	118,7
	IV	114,6	103,9	124,6	131,7	110,9	134,1	92,8	106,6	116,2	122,6
	V	115,2	104,1	127,2	131,2	110,9	132,9	95,5	104,2	111,5	123,3
	VI	117,5	107,2	127,9	134,7	112,6	137,3	94,5	105,3	112,1	123,5
	VII	117,8	107,3	128,1	135,9	115,9	137,6	93,0	99,4	112,1	125,5
	VIII	116,9	106,5	127,2	134,9	115,9	136,3	87,8	101,1	110,2	124,9
	IX	116,4	105,5	126,7	133,2	115,9	135,0	93,3	102,4	111,4	125,2
	X										
	XI										
	XII										

Ks. huomautusosasto numerossa I.

Se notavdelningen i häfte I.

See note section in No. I.

HINNAT JA PALKAT – PRISER OCH LÖNER – PRICES AND WAGES

Tavararyhmät (TOL) – Varugrupper (NII) – Commodity groups (SIC)										
Vuosi ja kuukausi År och månad Year and month	37	371	372	38	381	382	383	384	39	
	Metallit Metaller Basic metals	Rauta, teräs ja ferroseokset Järn, stål och ferrolegeringar Iron, steel and ferrous alloys	Muut metallit Icke-järn- metaller Nonferrous metals	Metalli- ja kone- pajatuotteet Metall- och verk- stadsprodukter Fabricated metal products, machinery and equipment	Metalli- tuotteet Metallvaror Fabricated metal products	Koneet ja laitteet (ei sähkök.) Maskiner och apparater (icke elektr.) Machinery except electrical	Sähkötekniset koneet ja laitteet Elektrotekniska maskiner och apparater Electrical machinery, equipment and supplies	Kulkuneuvot Transport- medel Transport equipment	Muut teolli- suustuotteet Andra industri- produkter Miscellane- ous manu- factured products	
	(7,2)	(3,8)	(3,4)	(21,5)	(3,0)	(8,0)	(4,4)	(5,3)	(0,8)	
	22	23	24	25	26	27	28	29	30	
1981	101,5	96,6	107,0	106,8	105,7	108,5	102,3	107,7	106,3	
1982	109,3	115,8	102,0	113,4	110,3	118,1	105,7	113,9	111,3	
1983	109,9	110,6	109,1	122,9	119,6	127,7	117,3	122,3	124,3	
1984	122,5	118,2	127,3	129,0	124,8	135,0	119,4	130,9	132,5	
1985	127,1	126,8	127,4	133,2	128,1	141,4	119,4	137,1	138,3	
1985	I	126,6	125,1	128,2	131,2	127,1	138,8	119,3	133,9	136,7
	II	128,2	124,8	131,9	132,4	127,8	140,8	119,7	135,1	137,1
	III	131,5	128,1	135,2	132,8	127,7	141,5	119,1	135,8	137,3
	IV	132,0	126,7	138,0	132,5	127,7	140,6	119,0	136,1	138,1
	V	131,7	127,3	136,6	133,1	127,9	141,7	119,3	136,7	137,6
	VI	129,9	126,6	133,6	133,2	127,9	141,6	119,2	136,9	138,6
	VII	130,1	128,9	131,5	133,3	128,1	141,3	120,1	137,0	138,6
	VIII	128,7	128,1	129,4	133,5	128,4	141,3	120,2	137,9	138,9
	IX	127,8	127,0	128,8	134,0	128,7	142,2	120,2	138,3	138,0
	X	123,0	127,6	118,0	134,0	128,7	142,0	120,3	138,6	138,8
	XI	120,7	127,7	112,9	133,9	128,8	142,3	118,1	138,8	140,9
	XII	114,8	123,9	104,7	134,7	128,5	143,2	118,1	140,7	139,0
1986	I	111,5	120,9	101,0	135,0	129,0	143,8	118,7	140,6	139,5
	II	110,6	122,1	97,9	135,6	129,2	144,4	118,2	142,6	139,7
	III	110,1	121,1	98,0	135,5	129,3	143,6	118,7	143,0	139,6
	IV	107,7	120,3	93,7	135,7	130,3	143,8	118,5	143,3	137,5
	V	106,4	120,0	91,3	135,7	130,2	143,7	118,7	143,4	137,1
	VI	106,1	118,1	92,9	136,4	130,6	144,1	120,1	144,2	138,3
	VII	107,6	120,9	92,8	136,6	130,7	144,4	120,5	144,3	138,7
	VIII	110,5	125,5	93,9	136,4	131,0	143,6	120,6	144,3	138,1
	IX	108,0	122,2	92,1	136,8	131,3	144,1	120,9	144,5	135,7
	X									
	XI									
	XII									

Ks. huomautusosasto numerossa I.

Se notavdelningen i häfte I.

See note section in No. I.

HINNAT JA PALKAT – PRISER OCH LÖNER – PRICES AND WAGES

40. Tukkuhintaindeksi – Partprisindex – Wholesale Price Index

1949 = 100. Ryhmien painot ilmoitettu suluisissa – Gruppvikterna angivna inom parentes – Weighting figures in parentheses

Vuosi ja kuukausi År och månad Year and month	Kokonaisindeksi Total index Total index	Tavararyhmä (SITC) – Varugrupp (SITC) – Commodity group (SITC)												
		0 Siitä – Därav – Of which									1 Siitä – Därav – Of which			
		01 Liha ja liha- tuotteet Meat and meatpreparations	02 Maitotalous- tuotteet Mjöljk- och mejeri- produkter samt ägg and eggs	04 Vilja ja vil- jatuotteet Spannmål och spann- måls- produkter Cereals and cereal prepara- tions	05 Hedelmä- ja keittiö- kasvit Fruktar och köks- växter Fruits and vegetables	06 Sokeri ja sokeri- valmisteet Socker och soc- kervaror Sugar and sugar prepara- tions	07 Kahvi, tee, kaakao ja suklaa Kaffe, te, kakao och choklad Coffee, tea, cocoa and chocolate	1 Juomat ja tupakka Drycker och tobak Bever- ages and tobacco	2 Raaka- aineet (syötäväksi kelpaamat- tomat) Råvaror ätlbara) Crude materials (inedible)	24 Puu- tavarat Trävaror Wood	25 Paperi- vanuke Pap- pers- massa Pulp	26 Tekstiili- kuidut Textil- fibrer Textile fibres		
	¹⁾ (100,00)	(18,04)	(2,90)	(5,25)	(2,42)	(1,69)	(1,06)	(1,28)	(2,35)	(10,33)	(5,54)	(2,34)	(0,09)	
	²⁾ (100,00)	(19,15)	(2,74)	(2,92)	(1,49)	(0,65)	(0,99)	(0,97)	(1,08)	(9,71)	(5,08)	(3,01)	(0,12)	
	³⁾ (100,00)	(28,68)	(3,28)	(8,80)	(5,02)	(1,59)	(2,68)	(3,31)	(3,95)	(16,03)	(10,69)	(1,81)	(1,44)	
		1	2	3	4	5	6	7	8	9	10	11	12	13
1981	1 044	930	1 066	832	1 224	1 132	1 280	352	1 107	1 188	1 417	1 130	613	
1982	1 122	1 036	1 187	945	1 371	1 244	1 050	369	1 231	1 227	1 492	1 124	649	
1983	1 189	1 114	1 269	1 027	1 478	1 214	1 026	420	1 367	1 258	1 518	1 134	689	
1984	1 261	1 203	1 369	1 103	1 641	1 229	1 101	467	1 469	1 416	1 616	1 453	786	
1985	1 324	1 283	1 459	1 167	1 764	1 339	1 101	536	1 566	1 437	1 717	1 257	789	
1985 I	1 308	1 255	1 418	1 162	1 726	1 273	1 052	516	1 523	1 461	1 712	1 414	792	
II	1 321	1 263	1 423	1 162	1 734	1 312	1 054	530	1 560	1 449	1 703	1 363	792	
III	1 332	1 276	1 438	1 164	1 751	1 356	1 055	563	1 562	1 463	1 714	1 327	795	
IV	1 334	1 282	1 445	1 163	1 765	1 377	1 058	553	1 563	1 454	1 720	1 273	786	
V	1 335	1 290	1 461	1 163	1 777	1 400	1 058	557	1 568	1 454	1 727	1 264	785	
VI	1 332	1 283	1 468	1 150	1 778	1 342	1 060	552	1 570	1 451	1 724	1 261	786	
VII	1 330	1 291	1 470	1 159	1 780	1 340	1 058	551	1 570	1 446	1 719	1 266	789	
VIII	1 324	1 293	1 476	1 165	1 761	1 351	1 061	544	1 567	1 437	1 719	1 254	798	
IX	1 326	1 285	1 476	1 165	1 753	1 292	1 062	533	1 574	1 431	1 719	1 230	799	
X	1 319	1 290	1 475	1 179	1 763	1 354	1 131	513	1 577	1 423	1 716	1 218	783	
XI	1 314	1 290	1 477	1 180	1 780	1 320	1 131	511	1 582	1 394	1 716	1 125	780	
XII	1 316	1 300	1 481	1 193	1 794	1 349	1 131	514	1 581	1 381	1 716	1 090	781	
1986 I	1 312	1 307	1 484	1 195	1 799	1 310	1 066	576	1 583	1 382	1 717	1 098	787	
II	1 297	1 311	1 490	1 186	1 809	1 311	1 066	613	1 615	1 373	1 714	1 093	790	
III	1 279	1 311	1 487	1 172	1 824	1 319	1 068	619	1 616	1 369	1 710	1 107	792	
IV	1 265	1 321	1 488	1 169	1 837	1 323	1 135	650	1 614	1 365	1 687	1 144	754	
V	1 257	1 317	1 503	1 152	1 842	1 326	1 138	651	1 620	1 365	1 682	1 149	752	
VI	1 256	1 312	1 507	1 142	1 843	1 298	1 138	652	1 639	1 370	1 680	1 176	692	
VII	1 249	1 309	1 510	1 135	1 860	1 248	1 140	647	1 639	1 365	1 644	1 210	691	
VIII	1 246	1 306	1 521	1 131	1 859	1 210	1 142	640	1 639	1 365	1 651	1 218	683	
IX	1 248	1 305	1 501	1 156	1 804	1 241	1 142	623	1 639	1 366	1 656	1 217	680	
X														
XI														
XII														

Ks. huomautusosasto numerossa I.

Se notavdelningen i häfte I.

See note section in No. I.

¹⁾ 1983: V-.

²⁾ 1979: VI-1983: IV.

³⁾ -1979: V.

HINNAT JA PALKAT – PRISER OCH LÖNER – PRICES AND WAGES

Tavararyhmä (SITC) – Varugrupp (SITC) – Commodity group (SITC)												
Vuosi ja kuukausi År och månad Year and month	3			4			5			6		
	Siitä - Därav - Of which			Siitä - Därav - Of which			Siitä - Därav - Of which			Siitä - Därav - Of which		
	Kivennäispol- ttoaineet, kiven- näisöljyt, kaa- su, sähkövirta ja lämpö Mineraliska bränslen, mine- raloljor, gas, elström och värme Mineral fuels, lubricants, gas, electric energy and heat	31 a Kivennäis- polttoaineet ja kivennäis- öljyt Mineraliska and oils	31 b Kaasu, sähkövirta ja lämpö Gas, elström och värme Gas, electric energy and heat	Kasviöljyt ja -rasvat Vegetabi- liska oljor och fetter Vegetable oils and fats	Kemian teollis- suuden tuotteet Produkter av kemisk industri Chemicals	Valmis- tetut teokset Bearbeta- de varor Manufact- ured goods	64 Paperi ja pahvi sekä niistä valmistetut teokset Papper, papp och varor därav Paper, paper- board and manufactures thereof	65 Langat ja kudelmät Garn och vävnader Yarn and fabrics	66 Teokset muista kivennäis- aineista kuin metallista Varor av mine- raliska ämnen utom metaller Nonmetallic mineral manufactures	68 Epäjalot metallit Oädla metaller Base metals	69 Metalli- teokset Arbeten av metall Manufact- ures of metals	
	14	15	16	17	18	19	20	21	22	23	24	
1981	1 499	1 985	943	418	806	808	978	647	976	774	854	
1982	1 566	2 042	1 007	416	868	870	1 066	711	1 072	818	905	
1983	1 554	2 099	950	463	932	937	1 104	782	1 170	875	979	
1984	1 559	2 145	926	556	994	991	1 169	823	1 232	928	1 035	
1985	1 623	2 201	985	557	1 036	1 051	1 261	876	1 315	983	1 090	
1985 I	1 638	2 280	954	564	1 001	1 025	1 228	851	1 267	965	1 061	
II	1 672	2 313	984	571	1 013	1 039	1 246	851	1 296	983	1 070	
III	1 695	2 358	988	585	1 020	1 045	1 252	853	1 304	993	1 080	
IV	1 687	2 339	989	587	1 025	1 051	1 254	864	1 313	997	1 087	
V	1 666	2 287	992	589	1 035	1 055	1 255	879	1 319	1 000	1 085	
VI	1 652	2 252	995	569	1 040	1 058	1 254	878	1 321	1 005	1 092	
VII	1 620	2 174	1 000	558	1 047	1 059	1 263	882	1 324	999	1 097	
VIII	1 586	2 109	992	546	1 053	1 056	1 266	887	1 316	986	1 098	
IX	1 606	2 153	992	536	1 054	1 059	1 277	892	1 326	983	1 100	
X	1 558	2 061	982	525	1 057	1 057	1 279	892	1 328	972	1 100	
XI	1 546	2 039	977	526	1 046	1 055	1 274	893	1 334	961	1 105	
XII	1 548	2 048	976	526	1 045	1 054	1 279	895	1 334	955	1 105	
1986 I	1 515	1 969	978	531	1 037	1 054	1 270	907	1 333	948	1 121	
II	1 402	1 727	971	528	1 044	1 057	1 278	907	1 336	950	1 126	
III	1 308	1 552	946	514	1 045	1 053	1 272	910	1 334	940	1 133	
IV	1 209	1 370	919	520	1 043	1 054	1 275	914	1 341	938	1 129	
V	1 154	1 302	880	502	1 039	1 055	1 267	915	1 349	935	1 133	
VI	1 138	1 277	874	505	1 039	1 057	1 278	915	1 352	933	1 135	
VII	1 106	1 217	866	498	1 014	1 058	1 275	915	1 358	934	1 135	
VIII	1 084	1 148	878	481	1 014	1 060	1 273	919	1 359	933	1 139	
IX	1 094	1 175	876	484	1 002	1 058	1 275	917	1 359	927	1 139	
X												
XI												
XII												

Ks. huomautusasto numerossa I.

Se notavdelningen i häfte I.

See note section in No. I.

HINNAT JA PALKAT – PRISER OCH LÖNER – PRICES AND WAGES

40. Tukkuhintaindeksi (jatk.) – Partiprisindex (forts.) – Wholesale Price Index (cont.)

1949 = 100

Vuosi ja kuukausi År och månad Year and month	Tavararyhmä (SITC) – Varugrupp (SITC) – Commodity group (SITC)						Käyttötarkoitukset – Användningssyfte			Alkuperä – Ursprung	
	7 Koneet ja laitteet sekä kuljetusvälineet Maskiner och apparater samt transportmedel Machinery and transport equipment	Siitä – Därav – Of which			8 Erinäiset valmiit tavarat Diverse färdiga varor Miscellaneous manufactured articles	68–73 Metallit ja metalliteollisuustavarat Metaller och metallindustri-varor Manufacture of metals and metal products	1 Tuotantohyödykkeet Produktionsföremåder Producers' goods	2 Koneet ja laitteet sekä kuljetusvälineet Maskiner och apparater samt transportmedel Machinery and transport equipment	3 Kulutushyödykkeet Konsumtionsföremåder Consumers' goods	1 Kotimaiset tavarat Inhemskavaror Domestic goods	2 Tuontitavarat Importerade varor Imported goods
		71 Koneet ja laitteet (ei sähkökoneet) Maskiner och apparater (andra än elektriska) Machinery (other than electric)	72 Sähkökoneet, -laitteet ja -tarvikkeet Elektriska maskiner och apparater samt elektrisk materiel Electric machinery apparatus and appliances	73 Kuljetusneuvot Transportmedel Transport equipment							
	¹⁾ (16,36)	(7,40)	(4,17)	(4,79)	(9,15)	(23,76)	(61,93)	(8,39)	(29,68)	(69,03)	(30,97)
	²⁾ (13,94)	(6,58)	(3,43)	(3,93)	(6,45)	(20,27)	(56,74)	(23,55)	(19,71)	(77,86)	(22,14)
	³⁾ (12,20)	(4,90)	(3,13)	(4,17)	(8,52)	(21,02)	(51,29)	(19,39)	(38,82)	(79,30)	(20,70)
	25	26	27	28	29	30	31	32	33	34	35
1981	1 053	1 416	631	949	1 080	945	1 062	1 222	953	1 055	999
1982	1 129	1 500	669	1 047	1 174	1 009	1 135	1 315	1 043	1 147	1 037
1983	1 228	1 640	713	1 145	1 275	1 094	1 188	1 415	1 123	1 212	1 104
1984	1 303	1 745	756	1 209	1 369	1 160	1 258	1 498	1 194	1 288	1 164
1985	1 369	1 846	777	1 278	1 455	1 221	1 313	1 576	1 269	1 359	1 209
1985 I	1 344	1 796	771	1 262	1 419	1 198	1 307	1 543	1 238	1 335	1 210
II	1 354	1 817	769	1 274	1 423	1 210	1 321	1 557	1 246	1 346	1 225
III	1 361	1 827	770	1 283	1 432	1 218	1 333	1 562	1 258	1 355	1 243
IV	1 366	1 834	773	1 287	1 440	1 222	1 332	1 563	1 266	1 363	1 231
V	1 368	1 844	774	1 282	1 447	1 224	1 329	1 572	1 273	1 370	1 218
VI	1 370	1 849	777	1 278	1 448	1 228	1 325	1 578	1 270	1 366	1 218
VII	1 370	1 850	779	1 276	1 469	1 227	1 319	1 578	1 276	1 370	1 204
VIII	1 372	1 856	781	1 275	1 467	1 225	1 307	1 580	1 279	1 365	1 194
IX	1 373	1 860	782	1 270	1 474	1 225	1 311	1 585	1 278	1 361	1 211
X	1 378	1 866	781	1 281	1 476	1 225	1 298	1 591	1 280	1 360	1 191
XI	1 382	1 874	780	1 284	1 485	1 225	1 289	1 598	1 281	1 357	1 183
XII	1 385	1 877	781	1 290	1 487	1 225	1 290	1 601	1 284	1 359	1 185
1986 I	1 386	1 879	778	1 294	1 492	1 226	1 282	1 601	1 286	1 362	1 166
II	1 395	1 901	777	1 302	1 498	1 233	1 254	1 608	1 292	1 359	1 124
III	1 393	1 911	777	1 284	1 501	1 229	1 226	1 615	1 289	1 345	1 099
IV	1 397	1 915	781	1 286	1 512	1 231	1 205	1 617	1 285	1 334	1 081
V	1 405	1 931	782	1 292	1 518	1 235	1 191	1 624	1 284	1 321	1 082
VI	1 409	1 936	783	1 300	1 519	1 238	1 189	1 627	1 283	1 320	1 078
VII	1 413	1 943	784	1 304	1 531	1 241	1 178	1 631	1 282	1 316	1 066
VIII	1 419	1 951	785	1 312	1 536	1 245	1 171	1 634	1 286	1 310	1 071
IX	1 426	1 956	793	1 318	1 539	1 247	1 171	1 645	1 289	1 309	1 078
X											
XI											
XII											

Ks. huomautusosasto numerossa I.

Se notavdelningen i häfte I.

See note section in No. I.

41. Tuotannon hintaindeksi – Produktionsprisindex – Production Price Index

1949 = 100. Ryhmien painot ilmoitettu suluisissa – Gruppvikterna angivna inom parentes – Weighting figures in parentheses

Vuosi ja kuukausi År och månad Year and month	Kokonaisindeksi Total index	Tavararyhmä (SITC) – Varugrupp (SITC) – Commodity group (SITC)							Sitä – Därav – Of which			
		0 Elin-tarvikkeet ja Livs-medel Food	1 Juomat ja tupakka Drycker och tobak Beverages and tobacco	2 Raaka-aineet (syötäväksi kelpaamattomat) Råvaror (icke ätbara) Crude materials (inedible)	5 Kemian teollisuuden tuotteet Produkter av kemisk industri Chemicals	6 Valmistetut teokset Bearbetade varor Manufactured goods	7 Koneet ja laitteet sekä kuljetusvälineet Maskiner och apparater samt transportmedel Machinery and transport equipment	71 Koneet ja laitteet (ei sähkökoneet) Maskiner och appar. (andra än elektriska) Machinery (other than electrical)	72 Sähkökoneet, -laitteet ja -tarvikkeet Elektriska maskiner, apparater, materiel Electrical machinery, apparatus, etc.	73 Kuljetusneuvot Transportmedel Transport equipment	8 Erinäiset valmiit tavarat Diverse färdiga varor Miscellaneous manufactured articles	
	¹⁾ (100,00)	(13,49)	(1,35)	(10,80)	(5,84)	(24,96)	(12,96)	(6,22)	(3,07)	(3,67)	(11,38)	
	²⁾ (100,00)	(15,24)	(1,44)	(10,30)	(6,18)	(26,24)	(14,96)	(6,82)	(3,28)	(4,86)	(10,70)	
	³⁾ (100,00)	(27,35)	(1,51)	(24,68)	(3,28)	(21,86)	(9,39)	(3,36)	(2,59)	(3,44)	(9,83)	
		1	2	3	4	5	6	7	8	9	10	11
1981	1 059	991	918	1 225	775	844	883	950	752	909	1 101	
1982	1 139	1 098	1 013	1 227	839	915	959	1 036	795	996	1 201	
1983	1 195	1 175	1 102	1 281	888	961	1 029	1 120	849	1 061	1 301	
1984	1 261	1 266	1 175	1 505	940	1 014	1 082	1 183	886	1 112	1 384	
1985	1 313	1 346	1 273	1 389	975	1 076	1 131	1 246	910	1 165	1 469	
1985 I	1 296	1 316	1 240	1 481	942	1 054	1 107	1 217	898	1 137	1 439	
II	1 308	1 318	1 264	1 456	950	1 072	1 118	1 229	902	1 153	1 437	
III	1 316	1 333	1 267	1 450	961	1 083	1 122	1 235	901	1 157	1 447	
IV	1 323	1 343	1 258	1 418	971	1 086	1 122	1 232	903	1 159	1 453	
V	1 327	1 352	1 268	1 412	981	1 084	1 129	1 246	905	1 162	1 461	
VI	1 325	1 355	1 270	1 403	987	1 085	1 131	1 247	907	1 166	1 461	
VII	1 326	1 356	1 271	1 392	992	1 086	1 133	1 247	912	1 167	1 483	
VIII	1 319	1 357	1 271	1 372	985	1 086	1 136	1 249	917	1 170	1 479	
IX	1 314	1 353	1 274	1 356	987	1 083	1 141	1 256	920	1 173	1 487	
X	1 306	1 354	1 278	1 339	987	1 071	1 142	1 258	920	1 175	1 490	
XI	1 300	1 356	1 308	1 300	976	1 066	1 145	1 268	915	1 176	1 495	
XII	1 295	1 358	1 308	1 284	978	1 054	1 150	1 272	915	1 184	1 494	
1986 I	1 293	1 352	1 314	1 282	980	1 057	1 153	1 277	915	1 187	1 494	
II	1 289	1 356	1 325	1 277	986	1 057	1 160	1 283	919	1 200	1 498	
III	1 271	1 361	1 330	1 284	989	1 050	1 161	1 283	918	1 204	1 505	
IV	1 260	1 369	1 335	1 305	959	1 051	1 163	1 285	918	1 206	1 515	
V	1 252	1 373	1 348	1 307	953	1 050	1 167	1 290	919	1 214	1 518	
VI	1 256	1 373	1 357	1 328	956	1 058	1 170	1 293	923	1 216	1 520	
VII	1 256	1 378	1 358	1 344	921	1 061	1 171	1 294	925	1 216	1 535	
VIII	1 242	1 377	1 354	1 343	922	1 061	1 172	1 294	926	1 216	1 534	
IX	1 240	1 372	1 353	1 340	911	1 053	1 174	1 297	928	1 218	1 537	
X												
XI												
XII												

Ks. huomautusosasto numerossa I.

Se notavdelningen i häfte I.

See note section in No. I.

¹⁾ 1983: V–.

²⁾ 1979: VI–1983: IV.

³⁾ – 1979: V.

HINNAT JA PALKAT – PRISER OCH LÖNER – PRICES AND WAGES

41. Tuotannon hintaindeksi (jatk.) – Produktionsprisindex (forts.) – Production Price Index (cont.)

1949 = 100

Toimiala (ISIC, Rev. 1) – Näringsgren (ISIC, Rev. 1) – Industry (ISIC, Rev. 1)									
Vuosi ja kuukausi År och månad Year and month	2–3 Siitä – Därav – Of which								
	23	24	25–26	27	29–30	31	33	34–38	
	Tekstiili- teollisuus Textilindustri Manufacture of textiles	Kenkä-, vaate- tus- ja omp- teollisuus Sko-, konfektio- ns- och söm- nadsindustri Manuf. of footwear, other wearing apparel and made-up textile goods	Puu- ja huone- kalu- teollisuus Trä- och möbelindustri Manufacture of wood and furniture	Paperi- teollisuus Pappers- industri Manufacture of paper and paper products	Nahka- ja kumi- teollisuus Skinn-, läder- och gummi- industri Manufacture of leather and rubber products	Kemia- teollisuus Kemisk industri Manufacture of chemicals and chemical products	Savi-, lasi- ja kivenjalostus- teollisuus Ler-, glas- och stenförädlings- industri Manufacture of nonmetallic mineral products	Metalli- teollisuus Metall- industri Manufacture of metal and metal products	
¹⁾ (86,88)	(2,27)	(2,78)	(7,72)	(18,04)	(0,79)	(13,95)	(2,45)	(23,46)	
²⁾ (88,39)	(3,23)	(2,75)	(5,62)	(19,69)	(0,81)	(11,60)	(2,80)	(24,65)	
³⁾ (74,66)	(6,17)	(3,41)	(10,63)	(11,84)	(1,60)	(3,99)	(2,89)	(15,34)	
	12	13	14	15	16	17	18	19	20
1981	1 007	666	696	1 284	1 011	1 009	889	988	841
1982	1 084	744	738	1 338	1 088	1 119	933	1 087	904
1983	1 154	812	779	1 480	1 128	1 188	992	1 172	962
1984	1 234	857	846	1 578	1 249	1 304	1 023	1 219	1 017
1985	1 282	913	905	1 567	1 269	1 376	1 056	1 291	1 068
1985 I	1 269	896	891	1 584	1 285	1 335	1 045	1 260	1 044
II	1 277	890	892	1 592	1 285	1 351	1 056	1 273	1 057
III	1 285	890	903	1 587	1 289	1 354	1 062	1 283	1 067
IV	1 292	901	901	1 574	1 281	1 355	1 099	1 289	1 069
V	1 296	912	903	1 576	1 277	1 358	1 107	1 290	1 073
VI	1 293	915	900	1 568	1 274	1 366	1 089	1 292	1 075
VII	1 295	914	907	1 564	1 283	1 386	1 087	1 293	1 076
VIII	1 287	921	908	1 558	1 277	1 393	1 052	1 295	1 075
IX	1 282	928	912	1 556	1 268	1 395	1 035	1 302	1 076
X	1 274	928	914	1 554	1 253	1 405	1 020	1 302	1 070
XI	1 269	927	914	1 554	1 235	1 406	1 012	1 307	1 069
XII	1 264	930	912	1 544	1 220	1 412	1 009	1 306	1 066
1986 I	1 261	941	906	1 551	1 226	1 414	992	1 313	1 064
II	1 257	938	909	1 550	1 229	1 416	960	1 321	1 066
III	1 241	934	911	1 551	1 228	1 421	878	1 324	1 063
IV	1 234	940	915	1 554	1 244	1 426	810	1 331	1 062
V	1 229	943	919	1 563	1 243	1 419	776	1 340	1 063
VI	1 235	942	922	1 580	1 261	1 421	776	1 342	1 064
VII	1 236	948	928	1 583	1 276	1 424	758	1 351	1 065
VIII	1 227	948	931	1 584	1 271	1 428	710	1 350	1 068
IX	1 225	945	938	1 585	1 264	1 417	715	1 352	1 066
X									
XI									
XII									

Ks. huomautusosasto numerossa I.

Se notavdelningen i häfte I.

See note section in No. I.

HINNAT JA PALKAT – PRISER OCH LÖNER – PRICES AND WAGES

Vuosi ja kuukausi År och månad Year and month	Toimiala – Näringsgren – Industry					5 Sähkö-, kaasu-, vesi- johto- yms. laitokset El-, gas-, och vatten- verk. m.m. Electricity, gas, water and sanitary services	Koti- markkina- tavarat Hemma- marknads- varor Home market goods	Siitä – Därav – Of which		Vienti- tavarat Export- varor Export goods
	Siitä – Därav – Of which	34 Metallien perus- teollisuus Metallverk Basic metal industries	35 Metallituote- teollisuus Metall- manufaktur Manufacture of metal prod- ucts except machinery and transport equipment	36 Kone- teollisuus Maskin- industri Manufacture of machinery except electrical machinery	37 Sähkötekninen teollisuus Elektroteknisk industri Manufacture of electrical machinery, apparatus, appliances and supplies			38 Kulkuneuvo- teollisuus Transport- medels- industri Manufacture of transport equipment	2–3 Tehdasteolli- suustuotteet Fabriks- industri- produkter Manufacturing products	
	¹⁾ (6,93)	(3,38)	(5,95)	(3,01)	(3,75)	(12,25)	(70,84)	(57,82)	(14,88)	(29,16)
	²⁾ (6,08)	(3,70)	(6,07)	(3,50)	(5,04)	(10,82)	(76,37)	(64,84)	(16,91)	(23,63)
	³⁾ (2,95)	(2,86)	(3,36)	(2,73)	(3,44)	(1,85)	(81,93)	(57,89)	(14,45)	(18,07)
	21	22	23	24	25	26	27	28	29	30
1981	758	846	947	722	910	939	1 063	987	828	1 063
1982	804	896	1 031	764	998	1 005	1 148	1 068	903	1 126
1983	831	955	1 112	817	1 068	946	1 200	1 139	963	1 194
1984	896	998	1 174	851	1 118	910	1 260	1 216	1 014	1 280
1985	953	1 050	1 239	871	1 169	965	1 322	1 273	1 075	1 307
1985	I	929	1 027	1 207	864	1 140	930	1 299	1 257	1 301
	II	949	1 034	1 221	865	1 156	963	1 312	1 262	1 316
	III	972	1 041	1 227	864	1 160	967	1 319	1 270	1 325
	IV	974	1 047	1 224	865	1 163	968	1 329	1 281	1 324
	V	974	1 046	1 238	867	1 165	973	1 335	1 286	1 325
	VI	975	1 049	1 241	868	1 170	974	1 333	1 284	1 320
	VII	972	1 056	1 239	873	1 171	974	1 336	1 288	1 317
	VIII	962	1 056	1 242	878	1 175	974	1 327	1 278	1 313
	IX	957	1 057	1 251	879	1 177	974	1 324	1 273	1 306
	X	937	1 058	1 252	879	1 180	964	1 318	1 269	1 291
	XI	925	1 063	1 262	874	1 181	961	1 314	1 266	1 282
	XII	909	1 062	1 266	875	1 189	960	1 312	1 265	1 268
1986	I	892	1 069	1 272	875	1 192	963	1 311	1 263	1 263
	II	885	1 072	1 281	873	1 205	957	1 306	1 258	1 261
	III	875	1 075	1 281	872	1 208	933	1 284	1 240	1 251
	IV	866	1 078	1 283	872	1 212	909	1 272	1 231	1 246
	V	860	1 081	1 286	873	1 219	883	1 259	1 223	1 248
	VI	859	1 084	1 289	877	1 222	877	1 259	1 225	1 263
	VII	859	1 084	1 290	879	1 222	866	1 257	1 225	1 267
	VIII	866	1 090	1 287	880	1 222	833	1 241	1 215	1 259
	IX	857	1 090	1 289	882	1 223	832	1 238	1 212	1 258
	X									
	XI									
	XII									

Ks. huomautusosasto numerossa I.

Se notavdelningen i häfte I.

See note section in No. I.

HINNAT JA PALKAT – PRISER OCH LÖNER – PRICES AND WAGES

42. Tuonnin hintaindeksi (cif) – Importprisindex (cif) – Import Price Index (cif)

1949 = 100. Ryhmien painot ilmoitettu suluissa – Gruppvikterna angivna inom parentes – Weighting figures in parentheses

Vuosi ja kuukausi År och månad Year and month	Kokonaisindeksi Total-index Total index	Tavararyhmä (SITC) – Varugrupp (SITC) – Commodity group (SITC)								
		0	1	2	3	5	6	Siitä - Därav Of which	7	
		<i>Elin- tarvikkeet Livsmedel Food</i>	<i>Juomat ja tupakka Drycker och tobak Beverages and tobacco</i>	<i>Raaka-aineet (syötäväksi kel- paamattomat) Råvaror (icke ätbara) Crude mate- rials (inedible)</i>	<i>Kivennäispoltto- aineet, kaasu, sähkö ja lämpö Mineraliska bränslen, gas, el och värme Mineral fuels, gas, electri- city and heat</i>	<i>Kemian teollisuuden tuotteet Produkter av kemisk industri Chemicals</i>	<i>Valmistetut teokset Bearbetade varor Manufact- ured goods</i>	67–68 Epäjalot metallit Oädla metaller Base metals	<i>Koneet, laitteet, kuljetusvälineet Maskiner, apparater, transportmedel Machinery and transport equipment</i>	
	¹⁾ (100,00)	(6,65)	(0,43)	(4,65)	(29,10)	(9,13)	(16,20)	(6,25)	(27,18)	
	²⁾ (100,00)	(6,83)	(0,76)	(6,27)	(19,16)	(8,09)	(17,34)	(6,91)	(35,36)	
	³⁾ (100,00)	(16,18)	(1,98)	(12,98)	(9,31)	(7,02)	(31,60)	(18,32)	(18,47)	
		1	2	3	4	5	6	7	8	9
1981	961	871	1 137	625	1 928	683	638	714	1 217	
1982	1 001	841	1 314	659	1 987	715	670	745	1 284	
1983	1 064	904	1 540	710	2 041	760	722	782	1 388	
1984	1 115	979	1 736	758	2 132	801	747	815	1 450	
1985	1 143	1 050	1 838	765	2 129	826	775	847	1 502	
1985 I	1 162	1 028	1 882	770	2 288	813	768	845	1 493	
II	1 179	1 063	1 884	780	2 348	820	769	845	1 502	
III	1 195	1 110	1 897	794	2 410	817	774	859	1 504	
IV	1 166	1 090	1 859	796	2 235	818	778	865	1 505	
V	1 152	1 088	1 866	792	2 145	826	781	863	1 502	
VI	1 147	1 078	1 875	783	2 121	831	783	869	1 500	
VII	1 129	1 095	1 889	782	2 013	830	780	857	1 499	
VIII	1 114	1 052	1 829	758	1 952	835	775	846	1 499	
IX	1 138	1 053	1 838	758	2 103	835	777	841	1 497	
X	1 117	995	1 776	744	2 001	835	776	834	1 501	
XI	1 107	966	1 737	720	1 968	827	772	822	1 505	
XII	1 107	984	1 719	706	1 960	822	771	817	1 514	
1986 I	1 086	1 043	1 707	705	1 829	793	772	813	1 512	
II	1 023	1 078	1 702	694	1 426	794	774	815	1 522	
III	988	1 084	1 682	690	1 226	791	776	817	1 512	
IV	965	1 122	1 605	681	1 074	788	778	814	1 514	
V	961	1 119	1 573	682	1 045	782	779	812	1 520	
VI	955	1 114	1 601	679	987	782	780	814	1 538	
VII	934	1 098	1 596	683	883	770	778	805	1 533	
VIII	941	1 084	1 583	668	924	759	778	801	1 539	
IX	953	1 070	1 599	662	998	760	778	798	1 547	
X										
XI										
XII										

Ks. huomautusosasto numerossa I.

Se notavdelningen i häfte I.

See note section in No. I.

¹⁾ 1983: V–.

²⁾ 1979: VI–1983: IV.

³⁾ –1979: V.

43. Viennin hintaindeksi (fob) – Exportprisindex (fob) – Export Price Index (fob)

1949 = 100. Ryhmien painot ilmoitettu suluisissa – Gruppvikterna angivna inom parentes – Weighting figures in parentheses

Vuosi ja kuukausi År och månad Year and month	Kokonais- indeksi Total index	Tavararyhmä (SITC) – Varugrupp (SITC) – Commodity group (SITC)								7 Koneet, laitteet, kuljetusvälineet Maskiner, -apparater, transport- medel Machinery and transport equipment	
		0		2			6		63		
		Elin- tarvikkeet Livsmedel Food	Raaka-aineet (syötäväksi kel- paamattomat) Råvaror (icke ätbara) Crude mate- rials (inedible)	24 Puutavarat Trävaror Wood	25 Paperi- vanuke Pappers- massa Pulp	6 Valmistetut teokset Bearbetade varor Manufac- tured goods	63 Puuteokset Varor av trä Goods of wood	64 Paperi ja pahvi sekä niistä val- mistetut teokset Papper, papp och varor därav Paper, paper- board and manuf. thereof	64 Paperi ja pahvi sekä niistä val- mistetut teokset Papper, papp och varor därav Paper, paper- board and manuf. thereof		
	¹⁾ (100,00)	(2,46)	(19,81)	(10,57)	(6,54)	(38,57)	(3,69)	(22,46)	(17,76)		
	²⁾ (100,00)	(3,06)	(16,07)	(6,89)	(6,89)	(42,31)	(3,32)	(28,09)	(22,97)		
	³⁾ (100,00)	(2,74)	(55,03)	(32,01)	(22,10)	(30,18)	(9,60)	(17,99)	(3,51)		
		1	2	3	4	5	6	7	8	9	
1981	1 046	699	1 099	1 203	1 133	885	677	959	1 067		
1982	1 111	774	1 105	1 157	1 151	954	701	1 046	1 142		
1983	1 175	822	1 169	1 345	1 114	987	767	1 079	1 232		
1984	1 265	825	1 378	1 492	1 373	1 049	810	1 139	1 296		
1985	1 291	818	1 267	1 376	1 170	1 107	816	1 221	1 345		
1985 I	1 289	808	1 365	1 445	1 316	1 093	808	1 202	1 323		
II	1 304	844	1 348	1 443	1 271	1 114	821	1 231	1 337		
III	1 310	840	1 322	1 428	1 251	1 131	821	1 251	1 340		
IV	1 308	835	1 298	1 391	1 224	1 131	826	1 248	1 337		
V	1 309	838	1 293	1 392	1 207	1 125	835	1 236	1 345		
VI	1 303	833	1 274	1 368	1 193	1 121	827	1 236	1 346		
VII	1 300	818	1 268	1 359	1 188	1 120	832	1 233	1 347		
VIII	1 296	818	1 241	1 353	1 124	1 122	807	1 245	1 349		
IX	1 288	800	1 228	1 342	1 105	1 112	823	1 225	1 354		
X	1 274	808	1 212	1 341	1 061	1 088	807	1 199	1 354		
XI	1 265	795	1 201	1 323	1 055	1 078	802	1 189	1 351		
XII	1 243	780	1 157	1 323	1 047	1 053	782	1 164	1 361		
1986 I	1 240	772	1 163	1 331	1 039	1 059	776	1 185	1 364		
II	1 237	755	1 161	1 319	1 048	1 057	764	1 185	1 371		
III	1 226	758	1 157	1 335	1 048	1 052	775	1 174	1 370		
IV	1 221	763	1 178	1 339	1 099	1 050	783	1 174	1 371		
V	1 223	765	1 178	1 341	1 099	1 047	795	1 169	1 371		
VI	1 236	751	1 202	1 379	1 116	1 066	798	1 203	1 379		
VII	1 241	749	1 211	1 380	1 148	1 072	800	1 208	1 381		
VIII	1 232	733	1 208	1 370	1 148	1 069	796	1 197	1 379		
IX	1 232	740	1 201	1 359	1 148	1 055	794	1 178	1 383		
X											
XI											
XII											

Ks. huomautusosasto numerossa I.

Se notavdelningen i häfte I.

See note section in No. I.

¹⁾ 1983: V–.

²⁾ 1979: VI–1983: IV.

³⁾ –1979: V.

HINNAT JA PALKAT – PRISER OCH LÖNER – PRICES AND WAGES

44. Maatalouden hintaindeksijä – Prisindex för lantbruket – Price indices for agriculture

1980 = 100

Vuosi ja kuukausi År och månad Year and month	Tuottajahintaindeksi Producentprisindex ·Producer prices	Tarvikehintaindeksi Förnödenhetsprisindex Requisites	Vuosi ja neljännes År och kvartal Year and quarter	Kone- ja kalusto- kustannusindeksi Maskin- och materiel- kostnadsindex Machine and tool costs	Tuotantopanosten hintaindeksi ¹⁾ Input prisindex ¹⁾ Costs price index ¹⁾			
	1	2		3	4			
1981	113	121	1981	110	115			
1982	128	133	1982	118	125			
1983	137	145	1983	131	136			
1984	146	159	1984	139	147			
1985	156	167	1985	145	154			
1984	I	142	1980	I	97	95		
	II	142		II	99	99		
	III	144		III	101	101		
	IV	143		IV	103	105		
	V	142		1981	I	107	110	
	VI	141			II	109	114	
	VII	141			III	111	117	
	VIII	143			IV	113	120	
	IX	151			1982	I	116	124
	X	152				II	118	126
	XI	153				III	119	124
	XII	154				IV	120	127
1985	I	153	1983			I	128	132
	II	153				II	129	135
	III	156				III	132	137
	IV	154				IV	134	140
	V	153		1984		I	137	144
	VI	153				II	138	147
	VII	154				III	140	148
	VIII	154				IV	140	149
	IX	157			1985	I	143	152
	X	158				II	145	156
	XI	160				III	146	154
	XII	161				IV	147	155
1986	I	159	1986			I	150	*154
	II	159				II	*151	*154
	III	158				III	*151	
	IV	156				IV		
	V	155						
	VI	155						
	VII	155						
	VIII	*155						
	IX							
	X							
	XI							
	XII							

Ks. huomautusosasto numerossa I.

Se notavdelningen i häfte I.

See note section in No. I.

¹⁾ Painot:

Tarvikkeet	0,499
Rakennukset	0,088
Koneet ja kalusto	0,240
Muut	0,173
Yhteensä	1,000

¹⁾ Vikter:

Förnödenheter	0,499
Byggnader	0,088
Maskiner och materiel	0,240
Övrigt	0,173
Sammanlagt	1,000

¹⁾ Weights:

Requisites	0,499
Buildings	0,088
Machines and tools	0,240
Others	0,173
Total	1,000

45. Elintarvikkeiden vähittäiskauppahintoja – Detaljhandelspriser för livsmedel – Retail prices of food products

Hinnat on kerätty marraskuusta 1983 lähtien osittain eri paikkakunnilta ja eri liikkeistä kuin aikaisemmin, joten hintatiedot eivät ole täysin vertailukelpoisia edellisiin hintatietoihin nähden.

Fr.o.m. november 1983 har priserna delvis insamlats på olika orter och i olika affärer än tidigare och prisuppgifterna är således inte helt jämförbara med tidigare prisuppgifter.

The prices have been collected in partly new places and shops since November 1983. Thus the prices are not quite comparable with earlier ones.

mk

Vuosi ja kuukausi År och månad Year and month	Kulutusmaito, pakattu Konsumtionsmjölk, i förpackning Milk, packed	Meijerivoi Mejerismör Dairy butter	Juusto, Emmental Ost, Emmental Cheese, Emmenthal	Margariini Margarin Margarine	Munat Ägg Eggs	Ruoka-peruna Matpotatis Potatoes	Erikoisvehnäjauhot Specialvetemjöl Wheat flour	Ruisjauhot, tavalliset Rågmjöl, vanligt Rye flour	Kaurahiutaleet Havreflingor Flaked oats	Näkki-leipä Knäckebröd Crisp bread	Reikäleipä, pehmeä Hällkaka, mjuk Rye bread, soft
	l	500 g	kg	250 g	kg	2,5 kg	2 kg	kg	kg	530 g	320 g
	1	2	3	4	5	6	7	8	9	10	11
1981	2,43	13,47	28,07	3,95	12,47	¹⁾ 2,03	9,95	3,39	5,72	7,17	²⁾ 2,58
1982	2,75	15,29	31,51	4,51	13,61	¹⁾ 3,39	11,33	3,73	6,79	7,72	²⁾ 2,97
1983	3,00	16,25	34,08	4,81	14,90	7,05	12,04	3,87	7,57	8,47	2,96
1984	3,21	17,32	36,74	5,55	15,90	5,89	13,90	4,61	8,50	9,63	3,36
1985	3,32	18,41	38,35	5,97	16,56	8,29	14,45	4,91	8,81	10,04	3,65
1985 I	3,26	17,90	37,51	5,86	16,09	6,37	14,55	4,91	8,83	9,94	3,53
II	3,26	17,95	37,39	5,86	15,96	6,64	14,66	4,92	8,84	9,95	3,56
III	3,33	18,40	38,23	5,88	16,54	6,95	14,49	4,93	8,72	10,01	3,68
IV	3,33	18,49	38,40	5,92	16,58	7,25	14,78	4,92	8,76	10,00	3,69
V	3,33	18,48	38,37	6,02	16,71	7,75	14,55	4,90	8,84	10,01	3,66
VI	3,33	18,63	38,55	6,02	16,71	11,87	14,58	4,91	8,86	9,98	3,68
VII	3,33	18,60	38,59	6,01	16,66	11,87	14,67	4,91	8,80	10,01	3,66
VIII	3,33	18,62	38,60	5,94	16,66	³⁾ 3,30	13,95	4,90	8,83	10,10	3,67
IX	3,33	18,49	38,64	6,03	16,81	6,98	14,27	4,91	8,77	10,11	3,65
X	3,34	18,53	38,59	6,03	16,64	6,97	14,47	4,91	8,81	10,08	3,66
XI	3,34	18,45	38,69	6,01	16,79	7,31	14,52	4,91	8,76	10,10	3,66
XII	3,34	18,43	38,59	6,02	16,53	7,64	13,91	4,91	8,89	10,15	3,69
1986 I	3,34	18,93	38,64	6,13	15,35	8,34	14,20	4,91	8,66	10,21	3,72
II	3,34	19,05	38,28	6,20	15,11	8,79	14,49	4,94	8,78	10,27	3,70
III	3,34	19,04	38,57	6,24	15,19	9,17	14,61	4,99	8,91	10,47	3,70
IV	3,34	19,14	38,52	6,25	15,07	9,38	14,62	5,02	8,94	10,60	3,73
V	3,34	19,21	38,50	6,25	15,09	9,98	14,71	5,04	8,95	10,61	3,72
VI	3,34	19,02	38,25	6,20	15,18	10,91	14,60	5,03	8,93	10,60	3,84
VII	3,34	19,08	38,66	6,24	15,22	10,91	14,72	5,03	8,97	10,67	3,92
VIII	3,34	19,05	38,69	6,25	15,04	³⁾ 3,28	14,92	5,03	8,94	10,71	3,88
IX	3,34	19,01	38,61	6,25	15,15	8,01	14,76	5,06	8,91	10,74	3,87
X											
XI											
XII											

Ks. huomautusosasto numerossa I.

Se notavdelningen i häfte I.

See note section in No. I.

¹⁾ 1 kg.

²⁾ 400 g.

³⁾ 1 kg (tuudet perunat).

¹⁾ 1 kg.

²⁾ 400 g.

³⁾ 1 kg (nypotatis).

¹⁾ 1 kg.

²⁾ 400 g.

³⁾ 1 kg (fresh potatoes).

45. Elintarvikkeiden vähittäiskauppahintoja (jatk.) – Detaljhandelspriser för livsmedel (forts.) –
Retail prices of food products (cont.)

mk

Vuosi ja kuukausi År och månad Year and month	Vehnäleipä, ranskanleipä Vetebröd, franskt bröd White wheat bread	Makaroni, lyhyt Makaroni Macaroni	Mullinliha, lapa Ungnöt, bog Yearling, shoulder	Naudanliha, jauhehiha Nötkött, malet Beef, minced	Sianliha, tuore, keskikylki Fläsk, färskt, sidfläsk Fresh pork, flank	Nakki- makkara Knackkorv Frank- furter	Silakka, tuore Strömming, färsk Baltic herring, fresh	Silli, suolattu Sill, saltad Salted herring	Palasokeri Bitsocker Lump sugar	Kahvi, paahdettu Kaffe, rostat Coffee, roasted	Appelsiini Apelsiner Oranges
	400 g	400 g	kg	kg	kg	kg	kg	kg	kg	500 g	kg
	12	13	14	15	16	17	18	19	20	21	22
1981	3,38	¹⁾ 4,02	28,89	27,44	17,59	24,35	4,85	19,13	7,66	14,09	5,70
1982	3,85	¹⁾ 4,49	32,71	31,08	19,52	26,76	5,52	18,90	7,36	14,79	6,19
1983	4,47	3,95	35,80	34,44	21,62	27,41	5,70	18,51	7,69	16,46	6,48
1984	4,93	4,50	38,66	37,20	23,57	29,58	5,91	17,88	8,92	17,59	7,46
1985	5,34	4,84	41,61	39,76	25,89	31,29	6,83	17,82	8,95	21,75	7,23
1985 I	5,18	4,66	40,47	39,11	24,90	30,64	6,60	17,95	8,95	19,85	5,18
II	5,19	4,70	40,37	38,76	24,90	30,44	7,19	17,94	8,94	20,38	5,52
III	5,39	4,80	40,84	39,43	25,39	30,94	7,02	18,03	8,92	21,14	6,76
IV	5,37	4,84	41,17	39,50	25,72	31,81	6,67	18,17	8,96	21,78	7,13
V	5,37	4,88	41,71	39,40	26,01	29,76	6,29	18,18	8,91	22,46	7,67
VI	5,40	4,84	41,71	39,75	26,40	31,52	6,50	17,99	8,94	22,52	7,82
VII	5,34	4,86	41,88	40,14	26,69	32,12	6,50	17,29	8,97	22,68	7,82
VIII	5,33	4,92	41,95	40,10	26,21	31,16	6,50	17,42	8,97	22,48	7,82
IX	5,37	4,92	42,17	40,30	25,74	31,75	7,44	17,89	8,97	22,06	7,82
X	5,37	4,91	42,12	40,12	25,88	31,66	6,98	17,82	8,96	22,03	7,82
XI	5,32	4,88	42,30	40,17	26,28	31,68	7,19	17,90	8,96	21,72	7,82
XII	5,42	4,90	42,61	40,31	26,52	32,01	7,07	17,30	8,95	21,86	7,62
1986 I	5,43	4,91	42,65	40,85	26,78	32,08	7,24	17,81	8,94	22,27	5,69
II	5,49	4,93	43,34	40,49	26,94	31,63	7,24	18,03	8,94	23,07	5,92
III	5,45	4,94	43,40	41,39	27,11	32,34	7,32	18,01	8,93	23,85	5,98
IV	5,47	4,90	43,51	41,31	27,09	33,01	6,94	17,88	8,93	24,31	6,26
V	5,46	4,95	43,97	41,28	27,98	32,46	7,00	18,01	8,93	25,51	6,02
VI	5,66	4,93	44,23	41,50	28,28	33,07	6,99	17,67	8,95	26,39	6,41
VII	5,74	4,93	44,26	41,47	28,52	33,33	6,99	17,15	8,96	26,80	6,41
VIII	5,72	4,92	44,11	41,81	28,03	32,67	6,99	17,26	8,93	26,64	6,41
IX	5,71	4,87	44,02	41,89	27,91	32,91	7,53	17,41	8,95	26,50	6,41
X											
XI											
XII											

Ks. huomautusosasto numerossa I.

¹⁾ 500 g.

Se notavdelningen i häfte I.

¹⁾ 500 g.

See note section in No. I.

¹⁾ 500 g.

46. Työntekijän keskiansioita – De genomsnittliga förtjänsterna för arbetstagare – Average earnings of workers

Vuosi ja neljännes År och kvartal Year and quarter	Maataloustyöntekijät Lantbruksarbetare <i>Farm workers</i>		Metsätyöntekijät Skogsbruksarbetare <i>Timber workers</i>		Teollisuuden työntek. – Industriarbet. – Industrial workers					Talonrakennus-työntekijät Husbyggnadsarbetare <i>Workers in construction of houses</i>	Maa- ja vesirakennustyöntekijät Jord- och vattenbyggnadsarbetare <i>Workers in construction of streets, waterways etc.</i>	Kaupunkien työntekijät Arbetsstagare i städernas tjänst <i>Workers in urban municipalities</i>	Linja-autonkuljettajat Buschaufförer <i>Bus drivers</i>	Ahtaus-työntekijät Stuveriarbetare <i>Dock workers</i>	
	tunti mk/timme hour		päivä mk/dag day		tunti mk/timme hour		N		M		M	M	M	M	
	M	N	M	M	M	M	M	N	M	N	M	M	M	M	M
	1	2	3	4	5	6	7	8	9	10	11	12	13	14	
1981 ..	18,71	15,67	226,01	24,08	26,81	21,53	16,59	24,17	18,43	25,68	18,96	23,75	22,64	24,20	
1982 ..	17,49	16,69	244,19	26,49	29,45	23,33	18,80	26,59	20,51	28,31	21,19	26,00	24,83	26,94	
1983 ..	18,78	17,11	262,36	28,80	32,34	25,68	20,55	29,07	22,50	31,69	22,85	28,31	26,95	29,05	
1984 ..	21,05	18,72	252,40	31,56	36,37	28,14	22,53	32,00	24,97	35,28	24,36	30,56	29,27	31,94	
1985 ..	22,83	21,45	261,54	33,98	40,18	29,90	24,10	34,59	26,58	39,55	30,54	32,47	31,75	35,71	
1985 I	21,20	20,94	240,98	32,85	39,28	28,90	23,45	²⁾ 33,66	²⁾ 25,79	38,08	30,85	32,35	30,63	34,43	
II	22,96	21,61	271,99	34,32	43,83	30,24	24,18	35,41	26,89	39,73	30,34	32,58	32,07	36,29	
III	22,95	21,18	266,50	34,09	38,29	30,16	24,30	34,45	26,75	39,61	30,12	31,92	32,14	35,00	
IV	23,79	22,30	271,76	34,66	39,31	30,29	24,46	34,83	26,89	40,78	30,83	33,03	32,15	37,13	
1986 I	25,01	21,31	255,27	34,70	42,64	30,83	24,52	35,83	27,46	40,43	31,83	34,00	32,67	37,62	
II			280,71								32,63				
III															
IV															

47. Ansiotasoindeksejä – Förtjänstnivåindexar – Wage and salary indices

1964 = 100

Vuosi ja neljännes År och kvartal Year and quarter	Maataloustyöntekijät Lantbruksarbetare <i>Agricultural workers</i>			Teollisuustyöntekijät Industriarbetare <i>Industrial workers</i>			Palkansaajien yleinen ansiotasoindeksi Index för löntagarnas förtjänstnivå <i>Index of wage and salary earnings</i>						
	Miehet Män	Naiset Kvinnor	Yhteensä Summa	Miehet Män	Naiset Kvinnor	Yhteensä Summa	Yhteensä Summa	Työntekijät Arbets- tagare <i>Workers</i>	Toimihenkilöt Tjänstemän <i>Other employees</i>	Yksityiset Privata <i>Private</i>	Kunnat Kommuner <i>Municipalities</i>	Valtio Staten <i>Central Government</i>	
	1	2	3	4	5	6	7	8	9	10	11	12	
	1	2	3	4	5	6	7	8	9	10	11	12	
1981	1 017	1 152	1 039	718	814	745	651	720	563	692	538	565	
1982	1 128	1 339	1 161	790	906	823	720	797	622	765	600	624	
1983	1 211	1 372	1 236	864	994	902	795	875	688	841	668	693	
1984	1 358	1 501	1 380	951	1 090	993	869	957	754	922	738	742	
1985	1 472	1 720	1 512	1 031	1 177	1 076	*943	*1 036	*818	*1 001	*795	*803	
1985 I	1 367	1 679	1 417	1 004	1 142	1 046	*911	*1 004	*789	* 964	*777	*781	
II	1 481	1 733	1 520	1 056	1 190	1 099	*950	*1 045	*824	*1 010	*800	*810	
III	1 480	1 698	1 514	1 027	1 184	1 075	*950	*1 039	*826	*1 009	*801	*809	
IV	1 534	1 788	1 575	1 039	1 190	1 085	*960	*1 056	*832	*1 023	*803	*811	
1986 I	1 613	1 709	1 628	1 068	1 216	1 114	*981	*1 073	*854	*1 038	*836	*841	
II							*1 006	*1 098	*876	*1 066	*854	*859	
III							*1 012	*1 107	*881	*1 074	*859	*860	
IV													

Ks. huomautusosasto numerossa I.

Se notavdelningen i häfte I.

See note section in No. I.

¹⁾ Tilasto uudistettu vuodesta 1984 alkaen. Ks. TT: PA 1984: 22: Metsätyöntekijöiden palkat 1984, I neljännes. – Statistiken reviderats fr.o.m. 1984. Se SR: PA 1984: 22: Skogsarbetarnas löner 1984, I kvartalet. – The statistics has been revised since 1984.

²⁾ Tilastoa on laajennettu; ei ole vertailukelpoinen aikaisempiin lukuihin – Statistiken har utvidgats; den är inte jämförbar med tidigare uppgifter – The statistics have been expanded and are not comparable with previous data.

48. Palkansaajien ansiotasoindeksi – Löntagarnas förtjänstnivåindex – Wage and salary index

1975 = 100

Vuosi ja neljännes År och kvartal Year and quarter	Toimiala – Näringsgren – Industry									
	Maatalous Lantbruk Agriculture	Metsätalous Skogsbruk Forestry	Teollisuus Industri	Talonrakennus- toiminta Husbyggnads- verksamhet House construction	Maa- ja vesi- rakennustoiminta Anläggnings- verksamhet Other construction	Tietoliikenne Post- och telekommuni- kationer Communi- cations	Muu liikenne Övrig sam- färdsel Transport	Kauppa Handel Com- merce	Pankit Banker Banking	Vakuutus Försäkring Insurance
	1	2	3	4	5	6	7	8	9	10
1981.....	198,2	199,9	190,5	168,0	172,1	189,1	185,6	204,2	199,7	204,1
1982.....	221,0	217,7	211,3	184,5	188,9	208,3	204,1	225,1	218,4	224,9
1983.....	238,3	235,2	232,1	204,9	209,0	231,3	224,2	247,7	244,2	250,2
1984.....	262,7	252,1	253,1	226,0	226,4	248,4	244,2	272,3	272,7	274,0
*1985.....	283,5	266,0	272,5	249,1	246,6	267,0	266,1	298,7	300,5	301,7
1984	I 252,9	242,7	243,4	219,8	222,1	242,7	235,2	260,0	265,2	262,3
	II 261,4	258,3	256,2	224,4	225,8	149,4	244,5	272,1	267,7	275,7
	III 265,7	252,4	255,3	227,0	226,7	149,3	246,8	277,3	272,3	278,5
	IV 270,9	255,3	257,9	233,1	231,1	152,3	250,2	280,1	285,2	279,4
*1985	I 269,4	251,8	264,2	241,6	240,3	260,6	255,3	283,7	286,1	294,0
	II 287,3	275,1	275,0	249,4	247,5	269,2	267,8	301,8	299,1	302,4
	III 285,8	266,0	274,3	249,3	247,0	268,4	269,2	302,5	299,6	303,1
	IV 291,7	270,5	276,5	256,3	251,6	269,5	272,0	306,8	317,2	307,0
*1986	I 307,8	265,3	281,9	258,5	258,0	280,0	276,1	309,9	318,1	315,9
	II 307,0	284,5	291,1	258,6	261,4	285,6	281,0	319,1	325,4	319,5
	III 308,6	280,3	290,5	268,9	265,4	285,6	285,5	323,5	325,8	324,6
	IV									

Vuosi ja neljännes År och kvartal Year and quarter	Toimiala (jatk.) – Näringsgren (forts.) – Industry (cont.)					Yhteensä Summa Total	Työntekijät Arbets- tagare Wage earners	Toimi- henkilöt Tjänstemän Salaried employees	Sektor – Sektor – Sector		
	Asuntojen omistus Bostäder Ownership of dwellings	Julkisen hallinto Öffentlig förvaltning Public ad- ministration	Opetus- toiminta Under- visning Education	Terveys- ja sairaanhoito Hälsö- och sjukvård Medical and health services	Muut palvelukset Övriga tjänster Other services				Valtio Staten Central Govern- ment	Kunnat Kommuner Municipi- alities	Yksityiset Privata Private
	11	12	13	14	15				16	17	18
1981	197,2	178,1	178,0	172,3	196,0	188,1	188,8	187,4	182,2	174,8	191,9
1982	220,0	197,2	198,3	191,7	217,6	208,0	208,8	207,3	201,1	195,0	212,0
1983	240,7	219,3	223,2	212,7	238,8	229,6	229,3	229,3	223,3	217,2	233,1
1984	261,0	237,7	242,3	238,4	262,4	251,2	250,7	251,1	239,2	240,1	255,5
*1985	283,8	257,6	261,2	257,1	284,6	272,4	271,7	272,4	258,7	258,6	277,6
1984	I 244,9	233,1	237,2	232,5	254,0	242,7	240,9	243,3	234,5	234,9	245,4
	II 264,9	238,3	242,3	239,3	263,2	252,4	252,6	251,7	240,0	240,8	256,7
	III 263,9	238,8	243,6	240,9	264,6	253,4	252,6	253,5	239,9	242,0	258,1
	IV 270,1	240,4	245,6	241,2	267,4	256,5	256,9	255,9	242,6	242,9	261,8
*1985	I 273,8	250,6	254,4	252,2	275,4	263,2	263,1	263,0	251,8	252,7	267,3
	II 288,0	259,8	262,6	258,3	287,0	274,5	274,0	274,4	261,0	260,2	280,0
	III 283,6	259,9	263,8	258,6	287,3	274,4	272,3	275,1	260,7	260,6	279,7
	IV 290,0	260,2	264,4	258,9	288,6	277,4	276,9	277,1	261,3	261,3	283,7
*1986	I 294,6	270,0	277,7	268,3	297,2	283,5	281,2	284,4	271,1	272,0	287,8
	II 302,9	275,5	282,7	274,3	305,4	290,7	287,9	291,8	277,0	277,7	295,6
	III 303,7	276,6	285,2	275,3	306,2	292,5	290,1	293,5	277,3	279,3	297,8
	IV										

Ks. huomautusosasto numerossa I.

Se notavdelningen i häfte I.

See note section in No. I.

49. Palkansaajien ansiotasoindeksi – Löntagarnas förtjänstnivåindex – Wage and salary index

1980 = 100

Toimiala (TOL) – Näringgren (NI) – Industry (SIC)												
Vuosi ja neljännes År och kvartal Year and quarter	11 Maatalous Lantbruk Agriculture	12 Metsätalous Skogsbruk Forestry	3 Teollisuus Industri Industry	4 Sähkö- kaasu- ja vesi- huolto El-, gas och vatten- försörj- ning – 1)	51 Talonra- kennus- toiminta Husbyggnads- verksamhet House construction	52 Maa- ja vesi- raken- nus- toiminta Anlägg- nings- verksamhet – 2)	61 Tukku- kauppa Parti- handel Wholesale trade	62 Vähittäis- kauppa Detailhandel Retail trade	63 Ravitsemis- ja majoitus- toiminta Restaurang- o. hotell- verksamhet – 3)	71 Kuljetus Samfärd- sel Transport	72 Tietoliikenne Post- och tele- kommunikationer Communication	81 Rahoitus- toiminta Finansierings- verksamhet Financial institution
	1	2	3	4	5	6	7	8	9	10	11	12
1981	112,2	110,0	113,0	113,1	113,3	112,9	112,8	112,8	111,1	113,0	112,7	111,4
1982	124,4	120,1	125,5	126,5	124,4	124,3	124,7	124,7	123,9	124,4	123,6	121,7
1983	133,7	129,4	138,1	138,6	138,1	136,7	137,0	137,0	136,7	136,8	136,9	136,1
1984	147,4	138,8	150,6	151,1	152,3	148,1	150,6	150,7	151,1	149,0	147,0	152,0
*1985	159,1	146,4	162,1	163,4	167,9	161,3	165,2	165,2	164,8	162,4	158,0	167,5
*1985 I	151,2	138,6	157,1	158,3	162,8	157,2	156,9	156,9	156,5	155,8	154,2	159,5
II	161,2	151,4	163,6	164,7	168,1	161,9	166,9	166,9	166,8	163,4	159,3	166,7
III	160,4	146,4	163,2	163,7	168,0	161,6	167,3	167,3	167,7	164,3	158,8	167,0
IV	163,7	148,9	164,4	166,8	172,7	164,6	169,7	169,7	168,2	166,0	159,5	176,8
*1986 I	172,7	146,0	167,5	171,2	174,2	168,8	171,4	171,4	173,1	168,5	165,7	177,3
II	172,3	156,6	173,0	176,0	174,3	171,0	176,5	176,5	180,2	171,5	169,0	181,4
III	173,2	154,3	172,6	175,6	181,2	173,6	178,9	178,9	180,7	174,2	169,0	181,6
IV												

Toimiala (TOL) – Näringgren (NI) – Industry (SIC)						Yhteensä Summa Total	Työntekijät Arbets- tagare Wage earners	Toimi- henkilöt Tjänstemän Salaried employees	Sektor – Sektor – Sector			
Vuosi ja neljännes År och kvartal Year and quarter	82 Vakuutus- toiminta Försäkrings- verksamhet Insurance	911, 913 Julkinen hallinto ja yleinen turvallisuus Offentlig förvaltning o. allmän säkerhet – 4)	931 Opetus- toiminta Under- visning Education	933 Lääkintä- ja eläinlääkintä- palvelu Hälsa- och sjuk- vård, veterinär- verksamhet – 5)	934 Sosiaali- huolto Social- vård Welfare institutions				Valtio Staten Central Government	Kunnat Kom- muner Municipalities	Yksityiset Privata Private	Voittoa tavoit- telemattomat yhteisöt Icke vinstsyftande sammanslut- ningar – 6)
	13	14	15	16	17	18	19	20	21	22	23	24
1981	114,2	113,2	111,6	112,3	112,1	112,6	112,7	112,5	112,5	112,1	112,8	112,6
1982	126,1	125,9	124,5	125,2	125,8	124,8	124,6	124,9	123,8	125,5	124,8	125,2
1983	140,5	139,9	140,5	138,9	139,8	137,8	136,9	138,3	137,3	139,9	137,3	138,8
1984	153,9	151,8	152,5	155,7	155,6	150,8	149,7	151,4	147,1	154,7	150,5	149,2
*1985	169,4	164,7	164,4	167,9	168,2	163,5	162,2	164,3	159,1	166,6	163,5	161,9
*1985 I	165,1	160,1	160,1	164,7	164,1	158,0	157,1	158,6	154,8	162,8	157,4	157,9
II	169,8	166,0	165,3	168,7	169,3	164,8	163,6	165,5	160,5	167,6	164,9	163,2
III	170,2	166,2	166,0	168,9	169,5	164,7	162,6	165,9	160,3	167,9	164,7	163,3
IV	172,4	166,4	166,4	169,1	169,7	166,5	165,3	167,1	160,7	168,3	167,1	163,4
*1986 I	177,4	172,5	174,8	175,2	176,0	170,2	167,9	171,5	166,7	175,2	169,5	169,7
II	179,4	176,2	177,9	179,1	179,9	174,5	171,9	176,0	170,3	178,9	174,1	172,7
III	182,3	176,8	179,5	179,8	180,4	175,6	173,2	177,0	170,5	179,9	175,4	173,6
IV												

Ks. huomautusosasto numerossa I.

Se notavdelningen i häfte I.

See note section in No. I.

1) Electricity, gas and water – 2) Other construction – 3) Restaurants and hotels – 4) Public administration and public order – 5) Medical, dental, other health and veterinary services – 6) Non-profit institutions serving households

TYÖMARKKINAT — ARBETSMARKNAD — LABOUR MARKET

50. Työnvälitys — Arbetsförmedling — Employment exchange

T = työttömiä työnhakijoita — arbetslösa arbetssökande — unemployed applicants for work
 A = avoimia työpaikkoja — lediga platser — vacancies offered

Vuositiedot tarkoittavat keskimäärää kuukaudessa — Årsuppgifterna avser medeltal per månad — Yearly data are monthly averages

Vuosi ja kuukausi År och månad Year and month	Työttömiä työnhakijoita — Arbetslösa arbetssökande Unemployed applicants for work						Lyhennetyllä työviikolla olevia Med förkortad arbetsvecka On reduced working week	Työllisyys- ammatti- kursseilla olevia I arbets- marknads- utbildning On retrain- ing courses	Tekninen, hallinnollinen, kontt.tekn. ja kaupall. työ Tekniskt, admi- nistrativt, kon- torstehn. och kommers. arb. Professional, technical, administrative, clerical and sales work	Maatalous- ja metsätö Lantbruks- och skogs- arbete Agricultural and fores- try work			
	Lediga platser Vacancies offered	Kaikkiaan Inalles		Pakko- loma- tettuja Permitte- rade Laid off	Työttömyys- kassatodistuksen saajia Mottagare av intyg för arbets- löshetskassa Receivers of certificates for unemployment insurance funds	Peruspäivä- rahansaaajat Mottagare av grund- dagpenning The state- paid basic allowance				T	A	T	A
		1	2										
1981	13 037	115 389	54 209	11 365	49 607	44 186	10 223	14 813	16 690	3 884	5 627	736	
1982	11 301	138 081	63 055	15 636	61 636	53 033	14 203	16 903	20 956	3 833	6 421	806	
1983	11 816	143 921	63 902	14 941	64 742	55 455	10 620	18 087	22 015	3 993	7 591	618	
1984	12 002	135 278	59 138	11 371	60 126	51 406	7 829	17 408	21 936	3 857	7 216	777	
1985	12 235	141 453	61 847	11 896	63 992	59 412	6 492	15 972	24 621	3 841	7 209	774	
1985	I	9 663	159 617	65 986	14 333	72 326	7 735	18 236	26 024	3 534	9 252	373	
	II	10 563	156 989	62 730	17 409	72 994	8 859	18 602	23 867	3 756	9 137	352	
	III	11 621	146 638	57 253	14 026	68 318	8 951	18 648	22 360	4 315	8 810	473	
	IV	13 982	145 010	57 724	13 531	66 632	7 493	17 840	22 365	4 519	8 617	917	
	V	17 981	123 163	52 556	8 599	54 928	5 801	15 739	22 049	5 763	5 621	1 712	
	VI	13 431	127 295	57 509	8 909	53 491	5 006	13 738	23 107	3 750	5 695	1 223	
	VII	13 957	135 419	63 362	15 741	60 276	3 981	11 945	23 828	3 620	5 917	1 438	
	VIII	15 294	126 362	58 643	8 048	55 001	5 176	11 631	24 384	4 266	5 453	837	
	IX	12 372	133 786	63 895	7 439	58 788	5 173	13 877	27 149	3 370	5 538	777	
	X	9 898	138 450	65 940	8 029	61 721	6 101	15 917	27 214	2 861	6 192	562	
	XI	9 143	142 965	65 474	9 281	65 603	6 634	17 943	26 179	3 127	7 506	331	
	XII	8 910	161 740	71 087	17 409	77 824	6 991	17 532	26 929	3 207	8 765	297	
1986	I	10 224	169 484	69 770	15 761	80 552	7 984	19 047	28 724	3 879	9 779	359	
	II	11 049	166 214	66 217	18 499	80 559	6 473	19 322	26 502	4 333	9 824	506	
	III	12 151	162 694	61 009	20 120	80 296	6 272	19 445	24 850	4 415	9 775	596	
	IV	12 998	155 179	59 878	16 856	74 857	5 644	18 430	24 276	4 081	8 411	1 238	
	V	15 543	143 056	57 487	15 321	68 708	4 998	15 476	24 860	4 987	5 720	2 071	
	VI	18 350	146 577	64 082	16 243	66 460	3 786	12 785	25 792	3 889	5 917	6 927	
	VII	14 856	150 404	68 095	19 259	69 887	3 264	11 290	26 400	4 345	6 310	2 070	
	VIII	15 329	134 482	60 299	9 776	60 167	3 890	11 040	26 273	4 715	5 682	848	
	IX	12 296	135 665	62 362	8 099	60 472	4 574	12 267	28 025	3 376	5 442	903	
	X												
	XI												
	XII												

Ks. huomautusosasto numerossa I.

Se notavdelningen i häfte I.

See note section in No. I.

51. Työtaistelut
Arbetskonflikter
Industrial disputes

Vuosi ja kuukausi År och månad Year and month	Kuljetus- ja liikennetyö Transport och kommunikationsarbete Transport and communication work		Teollinen yms. työ Tillverknings- arbete m.m. Production and related work		Rakennustyö ¹⁾ Byggnadsarbete ¹⁾ Construction work ¹⁾		Palvelutyö Service arbete Service work		Muu työ Annat arbete Other work		Luku Antal Num- ber	Työn- tekijöitä Arbetare Workers affected	Menetettyjä työpäiviä Förlorade arbetsdagar Working days lost
	T	A	T	A	T	A	T	A	T	A			
	13	14	15	16	17	18	19	20	21	22	1	2	3
1981	3 574	378	28 799	3 663	11 119	1 236	15 988	3 095	20 877	46	1 612	492 960	659 100
1982	4 276	265	35 862	2 560	11 709	1 192	17 914	2 608	25 298	37	1 240	167 500	207 600
1983	4 640	298	38 504	2 433	11 244	1 437	17 776	3 009	27 209	28	1 940	421 840	719 700
1984	4 347	304	35 597	2 641	11 609	1 202	16 664	3 203	26 452	19	1 710	562 480	1 526 900
1985	4 850	332	35 199	2 901	12 352	1 156	17 256	3 215	28 070	16	848	171 350	174 300
1985 I	5 456	294	39 579	2 353	16 086	520	18 932	2 574	29 955	15	44	4 970	2 300
II	5 365	417	38 649	2 548	16 907	495	17 612	2 986	28 043	9	61	12 000	9 200
III	5 230	318	37 060	2 628	16 391	657	16 542	3 225	26 219	5	75	6 540	4 300
IV	5 044	413	35 778	3 215	14 765	970	16 579	3 933	28 331	15	60	6 770	32 500
V	4 344	449	31 480	3 983	10 596	1 943	15 038	4 100	25 436	31	87	13 060	19 700
VI	3 895	469	32 773	2 906	9 399	1 423	15 023	3 635	28 494	25	62	6 440	32 500
VII	3 889	327	33 017	3 201	9 243	1 520	15 166	3 835	28 618	16	15	800	400
VIII	4 183	368	32 681	4 010	8 865	1 944	15 981	3 850	26 767	19	59	10 470	10 200
IX	4 678	229	33 581	3 308	8 940	1 696	18 571	2 974	27 890	18	78	18 840	14 600
X	5 099	197	34 036	2 455	9 976	1 219	19 366	2 592	28 538	12	135	52 250	42 200
XI	5 298	243	35 155	2 281	11 988	863	19 040	2 290	28 518	8	103	11 480	8 200
XII	5 721	265	38 593	1 919	15 073	619	19 223	2 590	30 027	13	69	27 730	26 700
1986 I	5 953	220	40 930	2 328	17 137	566	19 891	2 865	31 309	7	141	19 000	13 820
II	5 819	209	40 086	2 300	17 759	437	18 223	3 250	29 502	14	93	21 360	10 700
III	5 681	259	39 388	2 625	17 830	520	16 908	3 718	28 142	18	310	268 050	381 860
IV	5 426	315	37 573	2 885	16 185	700	16 484	3 743	29 968	36			
V	4 722	505	35 184	2 694	13 346	1 359	16 468	3 871	28 435	56			
VI	4 130	399	36 652	2 468	11 256	1 195	15 437	3 436	31 130	36			
VII	4 063	346	36 689	2 934	10 906	1 516	15 644	3 615	31 133	30			
VIII	4 236	458	34 544	3 755	9 815	1 689	15 601	3 816	28 555	48			
IX	4 515	305	34 551	3 043	9 506	1 664	17 540	2 994	27 987	11			
X													
XI													
XII													

Ks. huomautusosasto numerossa I.

Se notavdelningen i häfte I.

See note section in No. I.

¹⁾ Ml. maa- ja vesirakennustyö.

¹⁾ Inkl. anläggningsarbete.

¹⁾ Building and other construction work.

TYÖMARKKINAT – ARBETSMARKNAD – LABOUR MARKET

52. Työllisyys – Sysselsättning – Employment

Vuosi ja kuukausi År och månad Year and month	15–74 vuotiaita 15–74 åriga Population 15–74	Työvoima yhteensä Arbetskraf- ten inalles Total labour force	Työvoimaosuus Relativt arbetskraftstal Labour force participation rate	Työvoimaan kuulumattomat 15–74 v:t Befolkningen ej i arbets- kraften Persons not in labour force	Siitä - Därav - Of which		Työlliset -- Sysselsatta -- Employed		
					Koululaiset ja opiskelijat Studierande Students	Kotitalous- työtä tekevät I hushålls- arbete In house- hold economy	Yhteensä ¹⁾ Summa ¹⁾ Total ¹⁾	Yrittäjät ja yrittäjä- perheenjäsenet Företagare, företagarfamilje- medlemmar Self-employed and unpaid family workers	Palkansaajat Löntagare Wage and salary earners
	1 000	%		1 000 henkeä	— personer	— Persons in thousands			
	1	2	3	4	5	6	7	8	9
1981	3 636	2 481	68,2	1 156	313	169	2 353	375	1 962
1982	3 659	2 526	69,0	1 133	324	149	2 377	377	1 990
1983 ²⁾	3 681	2 546	69,2	1 135	326	149	2 390	386	2 004
1984	3 700	2 572	69,5	1 128	318	142	2 413	378	2 035
*1985	3 710	2 600	70,1	1 110	307	131	2 437	361	2 076
*1985 I	3 704	2 529	68,3	1 174	365	134	2 358	335	2 023
II	3 705	2 533	68,4	1 172	366	137	2 362	345	2 017
III	3 705	2 528	68,2	1 177	369	145	2 355	342	2 013
IV	3 705	2 565	69,2	1 140	349	127	2 395	344	2 050
V	3 708	2 610	70,4	1 098	310	121	2 461	387	2 073
VI	3 708	2 762	74,5	946	121	136	2 594	373	2 221
VII	3 707	2 781	75,0	926	135	139	2 621	379	2 242
VIII	3 711	2 630	70,9	1 081	284	117	2 480	380	2 100
IX	3 714	2 563	69,0	1 150	337	127	2 405	377	2 028
X	3 714	2 556	68,8	1 158	357	125	2 396	349	2 047
XI	3 714	2 580	69,5	1 133	352	120	2 409	362	2 046
XII	3 714	2 563	69,0	1 151	347	133	2 406	352	2 054
*1986 I	3 714	2 553	68,7	1 161	367	126	2 360	337	2 023
II	3 715	2 540	68,4	1 174	368	123	2 346	346	1 999
III	3 716	2 551	68,6	1 165	351	133	2 365	349	2 016
IV ³⁾									
V	3 718	2 609	70,2	1 109	325	115	2 438	376	2 063
VI	3 717	2 788	75,0	928	121	124	2 598	374	2 224
VII	3 717	2 790	75,1	927	132	130	2 600	368	2 232
VIII	3 718	2 647	71,2	1 071	271	102	2 481	379	2 101
IX									
X									
XI									
XII									

Ks. huomautusosasto numerossa I.

¹⁾ Ml. henkilöt, joiden ammattiasema on tuntematon.

²⁾ Ks. alaviite 1, s. 78.

³⁾ Huhtikuun 1986 työvoimatutkimusta ei tehty virkamieslakon vuoksi.

Se notavdelningen i häfte I.

¹⁾ Inkl. personer med okänd yrkeställning.

²⁾ Se not 1, s. 78.

³⁾ På grund av tjänstemannastrejken gjordes ingen arbetskraftsundersökning för april 1986.

See note section in No. I.

¹⁾ Incl. persons with unknown industrial status.

²⁾ See note 1, p. 78.

³⁾ No labour force survey was conducted in April 1986 because of the national strike of the civil servants.

TYÖMARKKINAT – ARBETSMARKNAD – LABOUR MARKET

Työlliset – Sysselsatta – Employed										
Toimiala TOL – Näringsgren NI – Industry SIC										
Vuosi ja kuukausi År och månad Year and month	11,13 Maatalous Jordbruk Agriculture	12 Metsätalous Skogsbruk Forestry	2, 3, 4 Teollisuus Industri Mining, manufacturing electricity, gas and water	51 Talorakennus Husbyggnadsverksamhet Building	52 Maa- ja vesirakentam. Anläggningsverksamhet Other construction	6 Kauppa, ravitsemis- ja majoitustoim. Handel, restaurang- och hotellv. Trade, restaurants, hotels	7 Liikenne Samfärdsel Transport storage and communication	8 Rahoitus- ja vak.toim. Bank- och försäkr.verks. Financing, insurance etc.	9 Palvelukset Tjänster Services	0 Toimiala tuntematon Näringsgren okänd Industry unknown
1 000 henkeä – personer – Persons in thousands										
	10	11	12	13	14	15	16	17	18	19
1981	250	55	636	133	51	326	184	130	581	7
1982	255	57	618	133	50	326	180	136	616	6
1983	246	56	606	140	43	337	177	135	646	3
1984	242	52	600	142	40	342	180	147	664	4
*1985	228	52	597	137	41	354	186	155	680	5
*1985 I	200	58	592	128	37	350	175	142	674	2
II	216	61	579	129	39	322	196	152	667	2
III	194	59	587	126	33	344	183	156	672	2
IV	208	53	593	121	35	372	185	146	679	2
V	268	45	616	140	42	329	192	155	675	5
VI	254	50	640	144	42	393	199	164	706	3
VII	269	46	636	143	41	405	193	178	710	2
VIII	244	43	612	154	47	342	196	153	684	4
IX	246	36	573	141	43	353	175	157	673	6
X	224	54	587	131	45	360	170	153	667	4
XI	206	64	580	143	50	332	189	153	684	6
XII	207	61	574	143	43	356	177	160	679	3
*1986 I	199	50	588	120	41	363	172	151	673	3
II	193	57	593	135	40	330	182	150	663	3
III	197	48	585	132	39	347	188	147	680	2
IV ³⁾
V	236	42	605	140	47	340	184	161	678	4
VI	253	42	633	153	36	393	193	174	718	3
VII	267	40	613	154	46	394	184	167	733	3
VIII	242	41	580	156	53	362	184	164	697	3
IX										
X										
XI										
XII										

Ks. huomautusosasto numerossa I.

Se notavdelningen i häfte I.

See note section in No. I.

53. Työttömyys – Arbetslöshet – Unemployment

Vuosi ja kuukausi År och månad Year and month	Työttömät – Arbetslösa – Unemployed				Työttömyysaste – Relativt arbetslöshetsstal Unemployment rate				Työttömyyspäivät Arbetslöshetsdagar Unemployment days
	Kaikkiaan Inalles Total	Miehet Män Men	Naiset Kvinnor Women	15–24 -vuotiaat -åriga years of age	Kaikkiaan Inalles Total	Miehet Män Men	Naiset Kvinnor Women	15–24 -vuotiaat -åriga years of age	
	1 000				%				
	1	2	3	4	5	6	7	8	9
1981	127	69	59	40	5,1	5,2	5,0	9,7	..
1982	149	79	70	43	5,9	6,0	5,8	10,5	..
1983 ¹⁾	156	83	73	45	6,1	6,2	6,0	11,3	59,09
1984	158	82	76	42	6,2	6,1	6,2	10,4	59,76
*1985	163	87	76	39	6,3	6,5	6,1	9,7	61,24
*1985 I	171	93	78	40	6,8	7,0	6,5	10,8	4,01
II	171	99	72	37	6,7	7,5	5,9	10,6	3,57
III	173	98	75	44	6,8	7,5	6,2	12,3	4,02
IV	170	99	71	36	6,6	7,4	5,8	9,9	3,83
V	149	81	69	32	5,7	6,0	5,5	8,1	3,42
VI	168	85	83	56	6,1	5,9	6,3	10,0	3,74
VII	160	80	80	45	5,7	5,5	5,9	8,4	3,59
VIII	150	77	73	28	5,7	5,7	5,7	6,7	3,45
IX	159	80	79	37	6,2	6,0	6,4	10,0	3,54
X	160	86	74	34	6,3	6,4	6,1	9,6	3,70
XI	172	90	82	38	6,6	6,7	6,6	10,6	3,80
XII	156	83	73	40	6,1	6,2	5,9	10,9	3,56
*1986 I	193	114	79	44	7,6	8,5	6,5	12,6	4,45
II	195	115	79	37	7,7	8,7	6,6	10,7	4,05
III	186	113	73	41	7,3	8,5	6,0	11,7	4,30
IV ²⁾
V	170	93	77	37	6,5	6,8	6,2	9,5	4,00
VI	190	101	89	59	6,8	7,0	6,6	10,7	4,18
VII	190	99	91	45	6,8	6,8	6,8	8,2	4,33
VIII	167	84	82	35	6,3	6,1	6,5	8,3	3,84
IX									
X									
XI									
XII									

Ks. huomautusosasto numerossa I.

Se notavdelningen i häfte I.

See note section in No. I.

¹⁾ Tiedonkeruumenetelmä on uudistettu v. 1983. Aikasarjat on korjattu vertailukelpoisiksi v. 1983 lukujen kanssa.

¹⁾ Insamlingsmetoden har reviderats fr.o.m. 1983. Tidsserierna har ändrats så att de är jämförbara med 1983 års uppgifter.

¹⁾ The method of data collection was revised in 1983. The time series have been changed to be comparable with the 1983 data.

²⁾ Ks. alaviite 3, s. 76.

²⁾ Se not 3, s. 76.

²⁾ See note 3, p. 76.

54. Tehdyt työtunnit toimialoittain – Utförda arbetstimmar efter näringsgren
 Hours worked by industry

Toimiala TOL – Näringsgren NI – Industry SIC											
Vuosi ja kuukausi År och månad Year and month	Yhteensä Summa Total	11,13 Maatalous Jordbruk Agriculture	12 Metsä- talous Skogs- bruk Forestry	2, 3, 4 Teollisuus Industri Mining, manufac- turing elec- tricity, gas and water	51 Talon- rakennus Husbygg- nadsverk- samhet Building	52 Maa- ja ve- sirak.toim. Anlägg- ningsverk- samhet Other con- struction	6 Kauppa, ravitsemis- ja majoitus- toim. Handel, restaurang- och hotellv. Trade, restaurants, hotels	7 Liikenne Samfärdsel Transport storage and communica- tion	8 Rahoitus- vak.toim. Bank- och försäkr.- verks. Financing, insurance etc.	9 Palveluk- set Tjänster Services	0 Toimiala tuntema- ton Närings- gren okänd Industry unknown
1 000 000 tuntia – timmar – hours											
	1	2	3	4	5	6	7	8	9	10	11
1981....	4 307	600	111	1 132	264	103	610	326	209	950	2
1982...	4 301	602	112	1 083	267	99	599	316	221	999	2
1983 ¹⁾ ...	4 322	607	103	1 063	277	81	607	304	230	1 045	5
1984....	4 348	595	94	1 048	281	76	618	311	246	1 071	7
*1985....	4 375	553	97	1 047	268	77	644	320	264	1 097	8
*1985											
I	376,7	35,2	8,7	96,7	21,4	6,0	55,3	27,7	23,1	102,3	0,3
II	341,2	32,7	8,5	86,4	18,5	5,8	48,4	28,0	21,5	91,0	0,3
III	357,5	34,9	9,7	89,3	21,3	4,7	54,4	27,7	23,0	92,0	0,4
IV	351,9	38,2	8,3	87,9	19,0	5,2	55,1	26,3	20,8	90,5	0,5
V	413,6	62,2	7,9	99,5	25,6	7,3	52,5	30,2	24,8	102,7	1,0
VI	356,4	52,6	7,5	86,3	22,9	6,0	54,4	26,6	20,2	79,4	0,4
VII	290,0	60,3	5,0	49,8	16,7	5,1	50,2	23,5	17,2	62,1	0,2
VIII	380,0	55,0	6,7	92,3	27,9	8,0	51,8	27,7	21,9	88,2	0,5
IX	385,9	59,8	5,9	87,5	24,8	7,1	56,0	24,9	23,6	95,4	0,9
X	408,2	46,5	8,5	100,9	24,9	8,2	59,9	27,4	25,0	106,3	0,6
XI	379,5	37,6	10,8	92,2	25,4	8,1	52,5	27,9	23,2	100,9	0,8
XII	342,8	37,8	9,1	80,1	21,0	6,0	53,4	25,2	21,0	88,7	0,4
*1986											
I	377,7	33,9	7,3	96,1	20,4	6,8	58,6	27,5	24,7	101,9	0,5
II	339,1	31,0	8,5	86,8	21,1	5,9	48,2	25,3	21,7	90,1	0,5
III	322,3	34,0	7,0	74,7	17,6	5,0	50,6	26,1	20,6	86,3	0,3
IV ²⁾											
V	384,2	57,5	6,6	94,9	19,2	7,6	53,7	24,5	23,6	96,0	0,5
VI	372,2	55,4	6,9	90,5	25,7	5,8	55,2	25,6	23,3	83,2	0,5
VII	288,5	58,4	3,7	47,7	18,5	6,7	48,7	21,4	16,7	66,4	0,4
VIII	369,2	53,8	6,2	84,8	27,2	8,5	54,6	25,1	20,9	87,4	0,5
IX											
X											
XI											
XII											

Ks. huomautusosasto numerossa I.

¹⁾ Ks. alaviite 1, s. 78.

²⁾ Ks. alaviite 3, s. 76.

Se notavdelningen i häfte I.

¹⁾ Se not 1, s. 78.

²⁾ Se not 3, s. 76.

See note section in No. I.

¹⁾ See note 1, p. 78.

²⁾ See note 3, p. 76.

55. Valtiontalouden kassatulot — Statshushållningens kassainkomster — State cash revenue

Verot ja veronluonteiset tulot — Skatter och inkomster av skattenatur — Taxes and revenue similar to taxes													
Vuosi ja kuukausi År och månad Year and month	Tulo- ja varallisuusvero Inkomst- och förmögenhetsskatt Income and property tax			Muut tulon ja varallisuuden perust. kannett. verot Övriga skatter på inkomst och förmögenh. Other taxes on income and property	Työnantajan lapsilisämaksu Arbetsgivarnas barnbidragsavg. Employers' child allowance payments	Liikevaihtovero Omsättnings-skatt Sales tax	Muut liikevaihdon perusteella kannettavat verot Andra skatter och avgifter på omsättning Other taxes and charges based on sales	Tullit ja tuontimaksut Tull och importavgifter Custom duties and import charges	Tasausvero Uljämnings-skatt Equalization tax	Valmisteverot Accisser Excise duties	Siitä - Därav - Of which		
	Veronkanto Skatteuppbörd Gross collection	Veronpal. ja muiden veronsaajien osuudet Skatterestitutions samt andelar av andra skattetagare Refunds and shares of others	Tulo- ja varallisuusvero Inkomst- och förmögenhetsskatt Income and property tax								tupakka- vero på tobak on tobacco	olutvero på öl on beer	alkoholi- juoma- vero på alkohol- drycker on alcoh- olic bev- erages
1 000 000 mk													
	1	2	3	4	5	6	7	8	9	10	11	12	13
1981	41 500	-25 896	15 604	380	58	14 421	519	785	626	10 448	1 312	840	2 330
1982	43 806	-27 068	16 738	422	1	15 877	575	956	664	12 202	1 577	926	2 683
1983	50 506	-31 429	19 077	488	1	17 800	685	945	770	10 823	1 686	1 041	2 957
1984	58 650	-36 757	21 894	632	278	22 129	844	879	854	11 657	1 741	1 127	3 170
1985	66 054	-40 917	25 137	614	671	24 811	968	802	840	12 697	1 820	1 282	3 212
1985 I	4 340	-3 811	529	18	60	1 417	60	30	27	415	73	16	154
II	5 349	-2 501	2 848	76	28	2 417	96	94	103	1 364	297	88	199
III	5 162	-3 554	1 608	59	82	1 425	98	61	56	491	19	62	239
IV	5 471	-3 716	1 756	85	55	2 167	55	92	88	1 252	84	130	161
V	5 198	-3 236	1 962	73	57	1 951	78	61	58	879	189	64	295
VI	5 724	-3 471	2 253	84	63	1 912	58	59	64	790	36	118	288
I-VI	31 244	-20 289	10 956	395	345	11 289	445	397	396	5 191	698	478	1 336
VII	6 502	-3 932	2 570	-73	77	2 600	78	78	82	1 249	210	141	275
VIII	5 810	-3 633	2 178	68	67	2 125	68	55	70	849	101	93	297
IX	5 359	-3 327	2 032	73	63	1 596	80	39	44	1 515	202	177	273
X	5 198	-3 095	2 102	50	58	2 517	105	83	85	922	180	119	265
XI	5 558	-1 248	4 311	39	59	2 292	73	80	84	862	133	72	278
XII	6 383	-5 396	988	61	2	2 392	118	70	80	2 109	297	202	488
1986 I	4 916	-3 061	1 855	-0	1	1 817	67	47	47	467	64	17	156
II	4 462	-2 554	1 908	53	1	2 445	103	67	71	1 168	268	113	257
III	5 262	-2 721	2 541	39	0	1 778	58	53	49	670	66	63	190
IV	5 177	-2 921	2 256	0	-	1 104	64	-2	-2	150	18	61	-
V	4 451	-2 339	2 112	75	0	1 409	125	27	20	2 041	217	162	642
VI	4 764	-2 477	2 287	101	1	2 735	41	84	84	1 741	174	162	306
I-VI	29 033	-16 073	12 959	269	3	11 288	459	275	269	6 238	807	578	1 552
VII													
VIII													
IX													
X													
XI													
XII													

Ks. huomautusosasto numerossa I.

Se notavdelningen i häfte I.

See note section in No. I.

VALTION RAHA-ASIAAT – STATSFINANSER – STATE FINANCES

Vuosi ja kuukausi År och månad Year and month	Siitä - Därav Of which		Auto- ja moottori- pyörävero Skatt på bilar och motor- cyklar Tax on auto- mobiles and motor cycles	Leima- vero Stäm- pelskatt Stamp duties	Mootto- riajo- neuvo- vero Motor- fordons- skatt Tax on motor vehicles	Oy Alko Ab:n ylijäämä Oy Alko Ab:s överskott Surplus of State Alcohol Monopoly	Muut ve- rot ja ve- roluont. tulot Övriga skatter och in- komster av skatte- natur Other taxes/ revenue similar to taxes	Verot ja veron- luonteiset tulot Skatter och in- komster av skat- tenatur Taxes and revenue similar to taxes	Sekalaiset tulot Inkomster av blan- dad natur Miscel- laneous revenues	Siitä Därav Of which	Korko- ja osinkutulot sekä osuus valtion rahallaitosten voitosta Ränte- och dividend- inkomster samt andel i statens pen- ninginrättnin- gars vinst 1)	Valtion liike- laitosten käyttötalou- den rahoit- uskatteet Statens af- färsföretags driftshushäl- lingens fi- nansierings- täckningar Surplus of State en- terprises	Muut tulot Övriga in- koms- ter Other revenue
	elintarvi- ketuottei- den vel- mistevero på livs- medel on food- stuffs	poltto- aine- vero på bränsle on fuel											
1 000 000 mk													
	14	15	16	17	18	19	20	21	22	23	24	25	26
1981	1 559	3 192	1 659	1 209	273	541	329	46 851	3 542	640	1 304	979	5 825
1982	2 066	3 657	2 010	1 435	293	650	360	52 184	4 026	700	1 741	1 231	6 997
1983	238	3 687	2 423	1 718	362	656	531	56 278	4 731	854	1 945	1 607	8 284
1984	96	4 052	2 678	2 274	450	696	598	65 861	5 661	1 084	2 159	1 896	9 711
1985	116	4 465	2 864	2 755	490	680	546	73 875	6 110	1 117	2 341	1 964	10 415
1985	I	3	78	63	204	63	20	2 924	386	0	105	323	814
	II	10	596	312	186	4	20	7 600	441	65	68	137	647
	III	7	97	280	228	26	10	4 450	529	61	68	190	787
	IV	11	633	333	214	45	6	6 205	493	89	315	181	989
	V	8	172	187	242	8	54	5 639	534	111	290	222	1 047
	VI	8	273	226	220	56	160	5 989	397	62	262	60	720
	I—VI	47	1 849	1 401	1 294	202	270	32 807	2 780	388	1 108	1 113	5 004
	VII	11	427	271	220	66	120	7 382	416	62	134	19	569
	VIII	8	282	245	209	6	50	6 070	364	63	95	172	631
	IX	7	647	129	197	27	10	5 859	787	320	191	230	1 208
	X	14	186	277	255	45	100	6 633	451	59	170	152	773
	XI	16	238	267	249	5	60	8 414	450	68	281	237	968
	XII	12	837	275	333	139	70	6 709	862	157	361	40	1 263
1986	I	8	112	129	224	74	10	4 779	407	43	117	247	771
	II	9	371	236	274	4	20	6 380	673	268	45	253	971
	III	6	252	199	283	8	10	5 695	388	67	44	89	521
	IV	—	—	9	151	0	—	3 731	187	—	0	204	392
	V	3	794	113	333	62	110	6 475	919	193	440	216	1 575
	VI	13	825	420	366	50	215	8 142	664	103	218	—38	844
	I—VI	39	2 351	1 106	1 631	199	365	35 203	3 239	673	864	970	5 074
	VII												
	VIII												
	IX												
	X												
	XI												
	XII												

Ks. huomautusosasto numerossa I.

Se notavdelningen i häfte I.

See note section in No. I.

¹⁾ Interest, dividends and share of surplus of State-owned credit institutions.

55. Valtiontalouden kassatulot (jatk.) — Statshushållningens kassainkomster (forts.) — State cash revenue (cont.)

Vuosi ja kuukausi År och månad Year and month	Tulot ilman rahoitus- taloustoimia Inkomster exkl. finans- transaktioner Revenue befo- re financial transactions	Valtiolle takai- sin maksetut lainat Återbetalade lån Redemption of loans granted by the State	Siitä - Därav Of which valtion inves- tointirahastolle statens investe- ringsfond State Invest- ment Fund	Tulot ilman lainanottoa Inkomster exkl. upp- låning Revenue excl. borrowing	Valtion lainanotto Statens upplåning State borrowing	Siitä - Därav - Of which			Kassatulot yhteensä Kassa- inkomsterna sammanlagt Total cash revenue	Siitä - Därav Of which rahastojen tulot fondernas inkomster revenue of extra-budgetary funds
						ulko- mainen utländsk foreign	siitä valtion inves- tointirahasto därav statens in- vesteringsfond of which State Investment Fund	koti- mainen inhemsk domestic		
1 000 000 mk										
	27	28	29	30	31	32	33	34	35	36
1981	52 676	971	187	53 647	5 229	2 706	53	2 523	58 876	1 051
1982	59 182	1 168	191	60 350	8 165	3 672	40	4 493	68 515	1 084
1983	64 562	1 854	587	66 416	11 378	4 802	210	6 575	77 794	1 687
1984	75 572	1 894	432	77 466	10 752	4 633	85	6 119	88 218	1 858
1985	84 290	2 071	248	86 361	11 189	3 374	260	7 815	97 550	1 732
1985										
I	3 738	6	—	3 744	1 720	419	—	1 301	5 464	228
II	8 247	79	13	8 326	758	328	—	430	9 084	110
III	5 236	118	10	5 355	528	—	—	528	5 883	52
IV	7 194	99	16	7 293	1 404	1 041	—	363	8 697	87
V	6 686	200	16	6 886	1 052	—	—	1 052	7 938	131
VI	6 708	321	63	7 029	606	260	260	347	7 635	152
I—VI	37 809	823	118	38 633	6 068	2 048	260	4 021	44 701	840
VII	7 951	105	4	8 055	693	279	—	414	8 748	67
VIII	6 702	201	50	6 902	1 040	319	—	721	7 942	235
IX	7 067	68	28	7 135	474	—	—	474	7 608	80
X	7 406	127	—	7 533	1 382	728	—	654	8 915	16
XI	9 382	218	44	9 600	717	—	—	717	10 317	190
XII	7 972	530	3	8 502	815	—	—	815	9 317	382
1986										
I	5 551	41	7	5 591	2 430	672	—	1 758	8 021	23
II	7 352	87	37	7 439	818	510	—	307	8 257	57
III	6 216	27	12	6 243	797	—	—	797	7 040	46
IV	4 122	15	15	4 138	—	—	—	—	4 138	33
V	8 051	90	30	8 147	1 328	979	—	349	9 468	69
VI	8 986	190	12	9 176	2 038	692	266	1 347	11 214	584
I—VI	40 277	450	113	40 728	7 411	2 853	266	4 558	48 138	812
VII										
VIII										
IX										
X										
XI										
XII										

Ks. huomautusosasto numerossa I.

Se notavdelningen i häfte I.

See note section in No. I.

56. Valtiontalouden kassamenot – Statshushållningens kassautgifter – State cash expenditure

Vuosi ja kuukausi År och månad Year and month	Kulutustenmenot – Konsumtionsutgifter Consumption expenditure					Siirtomenot – Överföringsutgifter Transfer expenditure							
	Palkkaukset ja palkkaukset luonteiset menot Avlöningar och utgifter av avlöningsnatur Wages and salaries and other expenditure related to wages and salaries	Eläkkeet Pensioner Pensions	Korjaus ja kunnossapito Reparationer och underhåll Repair and maintenance	Puolustusvoimien kalustohankinnat Anskaffning av material för försvarsmakten Purchase of military equipment and supplies	Muut kulustenmenot Övriga konsumtionsutgifter Other consumption expenditure	Kulutustenmenot Konsumtionsutgifter Consumption expenditure	Valtion-avut kunnille Statsbidrag till kommuner State aid to local self-govern- ing	Valtion-avut elinkeinoille Statsbidrag till näringar State aid to trades and industries	maatalouden hintatuki lantbrukets prisstöd agricultural price subsidies	Valtion-avut kotitalouksille Statsbidrag till hushåll State aid to households	lapsilisä bidrag child allowances	Valtion osuus kansaneläke- ja sairausvakuutusmenoista Statens andel av folkpensions- och sjukförsäkringsutgifter Share in national pension and health insurance expenditure	Muut siirrot koti- maahan Övriga överförings- utgifter till hemlandet Other transfer expenditure
1 000 000 mk													
	1	2	3	4	5	6	7	8	9	10	11	12	13
1981	6 745	2 423	1 167	715	4 554	15 604	11 709	8 398	3 620	7 475	1 673	552	756
1982	7 819	2 746	1 272	968	5 358	18 163	13 601	9 787	4 140	8 623	1 816	848	771
1983	8 926	3 092	1 510	1 372	6 084	20 984	15 717	8 237	4 104	10 111	2 235	2 480	872
1984	9 800	3 443	1 605	1 010	6 297	22 155	18 444	9 317	4 764	11 265	2 347	2 279	887
1985	10 738	3 796	1 810	1 511	6 979	24 835	21 183	9 811	5 156	12 888	2 480	2 083	980
1985 I	705	316	101	124	631	1 877	1 280	1 003	617	850	1	199	107
II	794	312	104	27	653	1 892	1 359	986	606	1 348	605	199	79
III	889	314	108	136	524	1 970	1 420	717	407	716	6	191	29
IV	764	315	110	299	579	2 067	1 764	575	264	778	1	195	113
V	925	8	154	79	586	1 752	2 786	840	365	1 905	605	193	107
VI	917	626	199	50	544	2 336	2 028	694	356	794	7	197	28
I–VI	4 994	1 891	776	715	3 517	11 894	10 637	4 815	2 615	6 391	1 225	1 174	463
VII	1 309	317	235	227	524	2 613	1 723	748	338	726	1	197	88
VIII	861	318	214	48	522	1 963	1 700	655	309	1 441	604	199	112
IX	851	320	187	53	526	1 937	1 706	910	554	748	6	193	65
X	946	322	153	300	649	2 371	1 753	812	357	997	1	155	114
XI	778	318	117	90	562	1 866	1 742	856	425	1 516	635	123	88
XII	998	308	128	79	678	2 191	1 921	1 014	558	1 068	7	42	52
1986 I	758	347	122	304	678	2 208	1 703	964	596	943	1	147	100
II	920	344	116	136	762	2 278	1 814	887	581	1 581	635	151	84
III	862	345	113	114	486	1 920	1 807	787	478	827	6	144	31
IV	713	–	100	121	392	1 325	1 937	197	40	682	–	147	19
V	888	345	148	61	590	2 032	1 951	922	527	1 679	635	154	20
VI	953	695	203	100	725	2 678	1 991	1 082	566	1 034	7	131	167
I–VI	5 093	2 077	801	837	3 633	12 441	11 202	4 838	2 788	6 745	1 284	875	421
VII													
VIII													
IX													
X													
XI													
XII													

Ks. huomautusosasto numerossa I.

Se notavdelningen i häfte I.

See note section in No. I.

56. Valtiontalouden kassamenot (jatk.) – Statshushållningens kassautgifter (forts.) – State cash expenditure (cont.)

Vuosi ja kuukausi År och månad Year and month	Siirtomenot Överföringsutgifter Transfer expenditure			Reaalisijoitukset – Realinvesteringar Real investments					Muut menot – Övriga utgifter Other expenditure			Varastot Lager (tillväxt +) Inventories (increase +)
	Valtion liikelaitosten käyttötalon lisärahoitustarpeet Stat. affärsföret. drift-hushållningens behov av tilläggsfin. Deficit of State enterprises	Siirrot ulkomaille Överföringar till utlandet Transfers abroad	Siirtomenot Överföringsutgifter Transfer expenditure	Koneet, laitteet ja kalusto Maskiner, anordningar och annan materiel Machinery, apparatus and other equipment	Talonrakennukset Husbyggen House construction	Maa- ja vesirakennukset Jord- och vattenbyggnader Land and waterway construction	Reaalisijoitukset Realinvesteringar Real investments	Sitä - Därav Of which sijoitukset valtion liikelaitoksissa investeringar i statens affärsföretag investment in State enterprises	Valtionvelan korot ja indeksikorotukset Räntor och indexförhöjningar Interest and index compensations on State debt	Muut ja erittelemättömät menot Övriga och ospecificerade utgifter Other and non-itemised expenditure	Muut menot Övriga utgifter Other expenditure	
1 000 000 mk												
	14	15	16	17	18	19	20	21	22	23	24	25
1981	880	594	30 363	1 669	808	2 075	4 552	1 569	1 580	7	1 587	+ 271
1982	1 099	713	35 444	1 695	958	2 311	4 964	1 582	2 199	21	2 220	+ 258
1983	1 117	877	39 411	1 815	1 179	2 460	5 454	1 649	3 142	4	3 147	+ 948
1984	1 087	1 053	44 333	1 822	1 277	2 357	5 455	1 482	3 965	4	3 969	+ 250
1985	1 103	1 219	49 269	2 132	1 172	2 395	5 700	1 654	4 686	31	4 717	+ 219
1985 I	166	29	3 634	157	74	141	373	101	550	0	550	- 99
II	83	67	4 122	184	63	143	390	115	341	2	342	+ 70
III	59	193	3 326	145	74	152	371	96	637	1	637	- 52
IV	112	2	3 539	133	78	164	375	98	443	0	443	+ 92
V	72	176	6 079	187	114	170	471	166	560	0	560	+ 42
VI	118	143	4 001	168	106	197	471	132	272	0	272	+ 77
I–VI	610	610	24 701	974	509	967	2 451	708	2 803	3	2 804	+ 130
VII	179	71	3 732	167	81	229	476	121	112	1	114	+ 106
VIII	78	91	4 276	163	85	217	464	105	418	1	420	+ 127
IX	57	76	3 755	140	122	252	514	141	323	19	342	- 113
X	92	43	3 966	190	127	273	590	156	410	1	410	- 109
XI	67	113	4 505	193	93	235	521	148	299	0	299	+ 20
XII	19	216	4 333	306	154	222	682	274	321	5	327	+ 58
1986 I	178	76	4 112	214	74	164	452	120	615	3	618	+ 2
II	86	146	4 749	170	72	150	392	107	368	1	368	+ 33
III	58	120	3 774	134	68	156	358	94	100	0	100	+ 39
IV	187	14	3 182	111	30	120	261	79	0	-	0	- 1
V	229	162	5 116	179	81	207	467	144	996	0	997	+ 6
VI	102	180	4 687	250	102	248	600	194	702	4	706	+ 43
I–VI	841	698	25 620	1 057	427	1 045	2 530	738	2 782	8	2 789	+ 123
VII												
VIII												
IX												
X												
XI												
XII												

Ks. huomautusosasto numerossa I.

Se notavdelningen i häfte I.

See note section in No. I.

VALTION RAHA-ASIAT – STATSFINANSER – STATE FINANCES

Vuosi ja kuukausi År och månad Year and month	Menot ilman rahoitustoimia Utgifter exkl. finanstransaktioner Expenditure excl. financial transactions	Lainanto Utlåning Lending	Siitä – Därav – Of which		Muut finanssijoitukset Övriga finansinvesteringar Other financial investments	Finanssijoitukset Finansinvesteringar Financial investments	Menot ilman valtionvelan kuoletuksia Utgifter exkl. amorteringar på statsskuld Expenditure excl. redemption of State debt	Valtionvelan kuoletukset Amorteringar på statsskuld Redemptions	Siitä – Därav – Of which			Kassamenot yhteensä Utgifter inalles Total expenditure	Siitä Därav Of which — rahastejojen menot fondernas utgifter expenditure of extra-budgetary funds
			ulkomaiset utländska foreign	siitä valtion investointi- rahastosta från statens investeringsfond from State Investment Fund					kotimaiset inhemska domestic				
1 000 000 mk													
	26	27	28	29	30	31	32	33	34	35	36	37	
1981	52 377	3 256	216	544	3 800	56 177	1 748	389	75	1 359	57 925	2 241	
1982	61 049	3 772	272	685	4 457	65 506	2 751	899	103	1 852	68 257	2 454	
1983	69 944	4 236	395	763	4 999	74 943	3 939	2 379	464	1 560	78 881	3 948	
1984	76 162	4 014	464	702	4 717	80 878	5 552	1 935	315	3 616	86 430	3 481	
1985	84 739	4 088	543	894	4 982	89 722	7 682	1 766	150	5 916	97 404	3 137	
1985 I	6 335	209	28	102	311	6 646	1 015	—	—	1 015	7 662	378	
II	6 815	255	26	93	348	7 163	195	73	—	122	7 359	302	
III	6 253	318	104	118	436	6 689	742	265	—	477	7 431	188	
IV	6 517	273	32	55	328	6 845	755	217	—	538	7 600	245	
V	8 903	421	40	85	506	9 410	1 045	428	—	618	10 455	269	
VI	7 158	397	98	113	510	7 668	240	180	89	60	7 907	334	
I—VI	41 981	1 873	328	566	2 439	44 417	3 992	1 163	89	2 830	48 414	1 716	
VII	7 041	395	10	81	476	7 517	855	38	—	817	8 372	258	
VIII	7 250	360	19	43	402	7 652	365	40	19	326	8 018	118	
IX	6 435	427	60	20	447	6 882	430	8	—	421	7 312	114	
X	7 228	400	—	57	457	7 685	280	40	—	241	7 965	66	
XI	7 212	338	76	23	362	7 574	471	47	17	424	8 045	256	
XII	7 591	295	49	104	399	7 990	1 290	432	26	858	9 280	400	
1986 I	7 392	286	41	60	346	7 738	1 036	337	—	699	8 773	178	
II	7 821	277	24	49	326	8 146	1 146	800	23	345	9 292	281	
III	6 191	27	24	61	88	6 279	208	163	—	46	6 487	108	
IV	4 768	47	41	17	64	4 832	—	—	—	—	4 832	125	
V	8 617	340	9	54	394	9 011	1 895	1 039	15	856	10 906	259	
VI	8 714	641	49	179	821	9 535	1 109	420	—	689	10 644	309	
I—VI	43 503	1 619	188	419	2 038	45 541	5 594	2 759	38	2 835	51 135	1 280	
VII													
VIII													
IX													
X													
XI													
XII													

Ks. huomautusosasto numerossa I.

Se notavdelningen i häfte I.

See note section in No. I.

57. Valtiontalouden rahoitustarve sekä kassajäämä – Statens finansieringsbehov samt kassaåterstod
 The State finance requirements and cash deficit or surplus

Vuosi ja kuukausi År och månad Year and month	Tulot il- man lai- nanottoa Inkomster utan upp- låning Revenue excl. bor- rowing	Menot ilman lainojen lainojen Utgifter utan amorte- ringar Expendi- ture excl. redem- ption	Netto- rahoitus- tarve (-) Nettofi- nansie- ringsbe- hov (-) Net finan- cial requi- rements (-)	Valtion- velan kuoletuk- set Amorte- ringar på stats- skulden Redemp- tions	Brutto- rahoitus- tarve (-) Brutto- finansie- ringsbehov (-) Gross financial require- ments (-)	Valtion lainan- otto Statens upplå- ning State borrow- ing	Kassa- jäämä Kassa- åter- stod Cash deficit (-) or surplus (+)	Alijäämän rahoitus tai ylijäämän käyttö – Underskottets finansiering eller överskottets användning – Financing of cash deficit or use of cash surplus				Yhteensä Summa Total	
	Lyhyt- aikaiset luotot (li- säys +) Kortfristig kredit (ök- ning +) Short- term cre- dit (incre- ase +)	Tiituo- tto PSP:sta (lisäys +) Kontoku- rantskuld (lisäys -) i PSB (ök- ning +) Current account (ökning -) PSP (in- crease +)	Kassa-, postisiirto- ja shekki- livarat (lisäys -) Kassa-, postgiro- och check- konto (ökning -) Cash, postal giro and che- que accounts (increase -)	Lyhyt- aikaiset rahoitus- varaukset (lisäys -) Kortfristi- ga finan- sierings- reserverin- gar (ök- ning -) Short-term financial reserves (increase -)	Muut tasetilit (lisäys -) Andra balans- konton (ökning -) Other balance accounts (increase -)								
1 000 000 mk													
	1	2	3	4	5	6	7	8	9	10	11	12	13
1981	53 647	56 177	-2 530	1 748	-4 278	5 229	+ 951	- 64	-	- 431	- 434	- 22	- 951
1982	60 350	65 506	-5 156	2 751	-7 907	8 165	+ 258	- 29	-	+ 255	-1 049	+ 565	- 258
1983	66 416	74 943	-8 527	3 939	-12 465	11 378	-1 088	+528	-	+ 210	- 723	+1 073	+1 088
1984	77 466	80 878	-3 412	5 552	- 8 964	10 752	+1 788	+ 92	-	- 420	- 822	- 637	-1 788
1985	86 361	89 722	-3 361	7 682	-11 043	11 189	+ 145	+134	-	- 30	- 912	+ 663	- 145
1985 I	3 744	6 647	-2 903	1 015	-3 920	1 720	-2 197	- 4	-	+ 147	+1 955	+ 99	+2 197
II	8 326	7 163	+1 163	195	+ 968	758	+1 725	+ 1	-	- 220	-1 198	- 308	-1 725
III	5 355	6 689	-1 334	742	-2 076	528	-1 549	-	-	+ 371	+1 237	- 59	+1 549
IV	7 293	6 845	+ 449	755	- 306	1 404	+1 097	+ 2	-	- 443	- 529	- 127	-1 097
V	6 886	9 410	-2 524	1 045	-3 569	1 052	-2 517	- 5	-	- 61	+ 922	+1 680	+2 517
VI	7 029	7 668	- 638	240	- 878	606	- 272	+111	-	+ 593	- 477	+ 44	+ 272
I-VI	38 633	44 422	-5 787	3 992	-9 781	6 068	-3 713	+105	-	+ 387	+1 910	+1 309	+3 713
VII	80 55	7 517	+ 538	855	- 316	693	+ 376	+ 5	-	- 14	- 305	- 63	- 376
VIII	6 902	7 652	- 750	365	-1 115	1 040	- 75	- 25	-	+ 197	+ 153	- 250	+ 75
IX	7 135	6 882	+ 252	430	- 178	474	+ 296	+121	-	- 694	- 55	+ 333	- 296
X	7 533	7 685	- 152	280	- 432	1 382	+ 950	- 17	-	+ 188	-1 545	+ 424	- 950
XI	9 600	7 574	+2 026	471	+1 555	717	+2 273	- 1	-	+ 322	-2 356	- 238	-2 273
XII	8 502	7 990	+ 512	1 290	- 778	815	+ 37	- 53	-	- 418	+1 286	- 852	- 37
1986 I	5 591	7 738	-2 147	1 036	- 3 183	2 430	- 752	+ 14	-	+ 265	+ 762	- 289	+ 752
II	7 439	8 146	- 709	1 146	-1 853	818	-1 036	- 2	-	+ 9	- 318	+1 347	+1 036
III	6 243	6 279	- 36	208	- 244	797	+ 553	- 1	-	+4 974	-3 522	-2 005	- 553
IV	4 138	4 832	- 694	-	- 694	-	- 694	- 6	-	+2 055	+ 1	-1 347	+ 694
V	8 141	9 011	- 870	1 895	-2 765	1 328	-1 437	+ 11	-	-7 763	+3 937	+5 252	+1 437
VI	9 176	9 535	- 359	1 109	-1 468	2 038	+ 570	+152	-	- 686	+ 180	- 217	- 570
I-VI	40 728	45 541	-4 813	5 594	-10 407	7 411	-2 996	+168	-	-1 146	+1 040	+2 934	+2 996
VII													
VIII													
IX													
X													
XI													
XII													

Ks. huomautusosasto numerossa I.

Se notavdelningen i häfte I.

See note section in No. I.

58. Valtionvelka – Statsskulden – State debt

Vuoden ja kuukauden lopussa Vid utgången av At the end of	Ulkomainen velka – Utländsk skuld – Foreign debt					Kotimainen velka – Inhemsk skuld – Domestic debt					Koko valtionvelka Hela statskulden Total State debt	
	Obligatiolainat Obligationsskuld Publicly offered bonds	Muut joukkovelkakirjalainat Övriga maskuldebrevslån Privately placed bonds	Pitkääikaisten velkakirjalainat Långfristiga skulddebrevslån Long-term promissory notes	Lyhytaikainen velka Kortfristiga lån Short-term loans	Yhteensä Summa Total	Yleisöobligatiolainat Obligationsskuld för allmänheten Publicly offered bonds	Muut joukkovelkakirjalainat Övriga maskuldebrevslån Privately placed bonds	Pitkääikaisten velkakirjalainat Långfristiga skulddebrevslån Long-term promissory notes	Lyhytaikainen velka Kortfristiga lån Short-term loans	Yhteensä Summa Total		
1 000 000 mk												
	1	2	3	4	5	6	7	8	9	10	11	
1981	8 416	2 591	2 005	319	13 331	6 303	1 744	715	9	8 771	22 102	
1982	11 688	3 038	3 675	406	18 807	7 635	2 896	847	63	11 441	30 248	
1983	14 127	3 391	4 205	—	21 723	9 506	4 864	2 013	18	16 401	38 124	
1984	16 513	2 666	5 767	—	24 946	12 037	5 367	1 653	266	19 323	44 269	
1985	17 316	2 703	5 658	—	25 677	14 994	5 352	526	432	21 304	46 981	
1985	I	17 039	2 648	5 806	—	25 493	12 562	5 056	1 629	278	19 525	45 018
	II	17 275	2 954	5 881	—	26 110	12 714	5 212	1 629	284	19 839	45 949
	III	16 734	2 718	5 745	—	25 197	12 937	5 190	1 479	284	19 890	45 087
	IV	17 591	2 729	5 756	—	26 076	12 938	5 224	1 269	286	19 717	45 793
	V	17 106	2 704	5 722	—	25 532	13 459	5 136	1 269	398	20 262	45 794
	VI	17 057	2 628	5 882	—	25 567	13 573	5 304	1 264	323	20 464	46 031
	VII	16 809	2 686	5 774	—	25 269	13 687	5 048	1 013	323	20 071	45 340
	VIII	17 186	2 696	5 772	—	25 654	13 963	5 163	1 028	314	20 468	46 122
	IX	17 267	2 724	5 796	—	25 787	14 135	5 313	748	314	20 510	46 297
	X	17 769	2 690	5 746	—	26 205	14 376	5 479	748	314	20 917	47 122
	XI	17 628	2 687	5 712	—	26 027	14 859	5 290	753	314	21 216	47 243
	XII	17 316	2 703	5 658	—	25 677	14 994	5 352	526	432	21 304	46 981
1986	I	17 590	2 730	5 819	—	26 139	15 945	5 250	523	666	22 384	48 523
	II	17 250	2 634	5 800	—	25 684	15 864	5 298	518	666	22 346	48 030
	III	16 907	2 364	5 827	—	25 098	16 339	5 376	518	666	22 899	47 997
	IV	16 831	2 385	5 968	—	25 184	16 465	5 135	518	667	22 785	47 969
	V	17 562	2 438	6 159	—	26 159	16 829	5 118	518	667	23 132	49 291
	VI	17 931	2 477	6 329	—	26 737	16 890	5 045	509	600	23 044	49 781
	VII	17 955	2 553	6 388	—	26 896	16 957	5 189	502	600	23 248	50 144
	VIII	17 581	2 561	5 870	—	26 012	17 294	5 186	494	600	23 574	49 586
	IX	18 355	2 570	5 997	—	26 922	17 210	5 344	494	383	23 431	50 353
	X											
	XI											
	XII											

Ks. huomautusosasto numerossa I.

Se notavdelningen i häfte I.

See note section in No. I.

59. Ilmoitetut sairaustapaukset – Anmälda sjukdomsfall – Registered cases of illness

Vuosi ja kuukausi År och månad Year and month	Lavantauti Tyfus <i>Febris typhoidea</i>	Pikkulavan- tauti Paratyfus <i>Febris para- typhoidea</i>	Hiirilavantauti Mustyfus <i>Salmonella typhimurium</i>	Muut salmonella- infektiot Övriga salmo- nellainfektiot <i>Salmonellosis alia</i>	Punatauti Rödsot <i>Dysenteria</i>	Suolitulehdus, ripuli Enteritis och diarré <i>Enteritis, Diarrhoea</i>	Hengityselinten tuberkuloosi Tuberkulos respirationsorganen <i>Tub. organorum respirationis</i>	
	(N:o 001)	(N:o 002)	(N:o 003)	(N:o 004, 006)	(N:o 008, 009)	(N:o 010–012)		
	1	2	3	4	5	6	7	8
1981	7	20	1 005	1 140	210	51 383	974	617
1982	7	18	1 514	1 774	204	62 966	942	687
1983	15	17	960	2 036	192	48 039	846	632
1984	7	15	1 011	2 019	225	43 229	759	562
1985	7	17	1 035	3 397	214	50 899	781	595
1986	I	1	66	266	3	8 899	85	51
	II	—	33	290	17	8 949	42	20
	III	1	32	232	4	9 218	43	33
	IV	1	57	201	12	9 025	49	28
	V	2	32	165	24	5 880	80	35
	VI	—	117	234	15	4 046	21	17
	VII	—	122	450	19	4 045	77	51
	VIII							
	IX							
	X							
	XI							
	XII							

Vuosi ja kuukausi År och månad Year and month	Jänisrutto Tularemi <i>Tularaemia</i>	Hinkuuskä Kikhosta <i>Pertussis</i>	Streptokokin aiheut- tama kitarisatulehdus ja tullirokko Streptokokk tonsillitis och scharlakansfeber <i>Scarlatina et tonsilli- tis streptococcica</i>	Meningokokin aiheuttama aivo- kalvontulehdus Meningokok- infektion <i>Infectio me- ningococcica</i>	Aseptinen aivo- kalvontulehdus Aseptisk hjärn- hinneinflammation <i>Meningitis aseptica</i>	Vesirokko Vatten- koppor <i>Varicellae</i>	Tuhkarokko Mässling <i>Morbilli</i>	Vihurirokko Röda hund <i>Rubeola</i>
	(N:o 021)	(N:o 033)	(N:o 034)	(N:o 036)	(N:o 045–046)	(N:o 052)	(N:o 055)	(N:o 056)
	9	10	11	12	13	14	15	16
1981	26	116	6 740	66	259	8 784	3 813	3 771
1982	154	378	6 410	62	155	8 638	5 402	3 259
1983	649	639	6 014	49	136	7 419	4 751	2 254
1984	77	245	6 985	49	81	7 713	729	1 005
1985	11	308	5 882	50	114	8 046	344	1 881
1986	I	75	756	1	5	1 498	63	175
	II	41	589	2	7	1 142	152	201
	III	15	456	5	7	845	27	188
	IV	14	507	3	9	977	95	106
	V	13	393	2	8	1 005	72	102
	VI	11	305	7	16	845	110	56
	VII	17	359	4	7	574	20	41
	VIII							
	IX							
	X							
	XI							
	XII							

Ks. huomautusosasto numerossa I.

Se notavdelningen i häfte I.

See note section in No. I.

Vuosi ja kuukausi År och månad Year and month	Virus-aivo- tulehdus Virus-encefalit <i>Encephalitis virosa</i>	Tarttuva keltatauti Smittosam gulsot <i>Hepatitis infectiosa</i>	Sikotauti Pässjuka <i>Parotitis epidemica</i>	Malaria	Kuppa – Syfilis – <i>Syphilis</i>					
					Synnynn. Medfödd <i>Congenita</i>		Varhaisk. Tidig <i>Recens</i>		Oireeton ja myöhäisk. Latent, sen <i>Latens, tarda</i>	
					M	N	M	N	M	N
	(N:o 065)	(N:o 070)	(N:o 072)	(N:o 084.30)	N:o 090,00– 909,99		N:o 091,00– 091,30		N:o 092,00– 097,00	
	17	18	19	20	21	22	23	24	25	26
1981.....	64	55	2 942	12	–	–	58	21	20	10
1982.....	71	51	2 182	25	–	–	65	20	27	16
1983.....	61	41	1 468	31	–	–	62	17	20	17
1984.....	4	49	514	29	–	–	47	27	17	14
1985.....	20	69	414	11	–	2	61	25	13	13
1986										
I	–	3	32	2	–	–	2	1	1	2
II	–	2	50	2	–	–	4	5	3	–
III	–	3	34	1	1	–	2	2	4	2
IV	–	3	74	–	–	–	3	1	2	1
V	–	6	44	2	–	–	3	1	2	1
VI	–	5	39	3	–	–	1	–	4	2
VII	–	4	33	1	–	–	–	2	1	1
VIII										
IX										
X										
XI										
XII										

Vuosi ja kuukausi År och månad Year and month	Äkill. tippuri Akut gonorré <i>Gonorrhoea acuta</i>		Muu tippuri Övrig gonorré <i>Gonorrhoea loci alterius</i>		Lapamato Bandmask <i>Dibothrio- cephalus</i>	Äkillinen kita- risatulehdus Akut tonsillitis <i>Tonsillitis acuta</i>	Äkillinen hengitystie- tulehdus Akut infektion i övre luftvägarna <i>Infectio viarum respirat sup.</i>	Influenssa <i>Influenza</i>	Keuhkokuume Lunginflamma- tion <i>Pneumonia</i>
	M	N	M	N					
	(N:o 098.00– 098.09)		(N:o 098.88)		(N:o 123.40)	(N:o 463)	(N:o 465)	(N:o 470–474)	(N:o 480–486)
	27	28	29	30	31	32	33	34	35
1981.....	4 848	3 450	37	18	605	111 909	421 719	16 565	8 491
1982.....	4 373	3 145	12	10	481	116 078	382 411	–	8 662
1983.....	4 256	3 032	1	2	361	90 596	433 146	13 994	11 339
1984.....	4 384	3 207	2	5	274	76 914	342 594	4 298	9 388
1985.....	4 047	2 952	5	7	278	78 668	393 807	17 596	9 304
1986									
I	310	217	–	–	17	7 964	46 578	1 552	1 181
II	237	177	–	–	17	6 107	50 148	6 877	904
III	232	133	–	–	24	5 694	44 818	–	883
IV	289	190	–	–	11	6 970	42 829	–	845
V	299	199	–	–	17	5 993	32 821	–	681
VI	279	200	–	–	7	5 722	23 698	–	553
VII	296	225	–	–	35	7 637	16 741	–	476
VIII									
IX									
X									
XI									
XII									

Ks. huomautusosasto numerossa I.

Se notavdelningen i häfte I.

See note section in No. I.

60. Vireille pannut konkurssit – Anhängiggjorda konkursmål – Bankruptcies

Vuosi ja vuosineljännes År och kvartal Year and quarter	Yhtiöt – Bolag – Companies								
	Kaikkiaan Inalles Total	Maa- ja metsätalous Jord- och skogsbruk Agriculture and forestry	Teollisuus ja käsityö Industri och hantverk Industry and handicraft	Rakennustoiminta Byggnadsverksamhet Construction	Kauppahandel Commerçe	Liikenne Samfärdsel Transport and communications	Palvelukset Tjänster Services	Tuntematon Okänd Unknown	
	1	2	3	4	5	6	7	8	
1981	1 219	2	206	154	192	13	81	119	
1982	1 447	4	304	118	212	18	125	125	
1983	1 322	17	317	112	224	35	89	102	
1984	1 704	7	383	155	273	42	121	159	
1985	2 122	8	519	254	386	40	172	124	
1984	I	397	4	91	35	71	7	19	49
	II	368	1	96	36	57	4	30	33
	III	477	1	87	47	83	16	38	38
	IV	462	1	109	37	62	15	34	39
1985	I	514	5	130	58	86	8	36	51
	II	492	—	125	64	78	4	30	32
	III	492	—	121	45	107	11	48	19
	IV	624	3	143	87	115	17	58	22
1986	I	631	5	145	87	123	17	76	10
	II	471	3	99	61	101	10	54	4

Vuosi ja vuosineljännes År och kvartal Year and quarter	Yrittäjät – Företagare – Individual enterprisers									
	Maa- ja metsätalous Jord- och skogsbruk Agriculture and forestry	Teollisuus ja käsityö Industri och hantverk Industry and handicraft	Rakennustoiminta Byggnadsverksamhet Construction	Kauppahandel Commerçe	Liikenne Samfärdsel Transport and communications	Palvelukset Tjänster Services	Tuntematon Okänd Unknown	Muut yksityishenkilöt Andra enskilda personer Other individuals	Tuntematon Okänd Unknown	
	9	10	11	12	13	14	15	16	17	
1981	3	23	43	37	17	16	121	12	180	
1982	11	32	54	55	25	25	128	38	173	
1983	14	37	40	58	19	23	121	19	95	
1984	8	38	52	62	21	28	190	27	138	
1985	10	61	59	103	42	44	119	21	160	
1984	I	2	9	10	18	6	34	8	31	
	II	4	6	15	12	5	4	31	29	
	III	2	7	10	21	4	9	70	6	38
	IV	—	16	17	11	6	12	55	8	40
1985	I	1	11	10	24	8	9	35	5	37
	II	1	13	20	17	12	7	37	8	44
	III	3	16	10	25	9	11	23	4	40
	IV	5	21	19	37	13	17	24	4	39
1986	I	4	16	17	43	18	15	33	—	22
	II	1	27	12	30	7	14	33	—	15

Ks. huomautusosasto numerossa I.

Se notavdelningen i häfte I.

See note section in No. I.

61. Poliisin ja tullin tietoon tulleet rikokset, päihtymyksen takia säilöön otetut ja pysäköintivirheet
Brott som kommit till polisens och tullens kännedom, berusade som tagits i förvar och
parkeringsfel

Offences known to the police and the customs, intoxicated persons taken into custody and parking offences

Vuosi ja kuukausi År och månad Year and month	Kaikki rikokset Alla brott All of fences	Rikoslakia vastaan tehdyt rikokset – Brott mot strafflagen – Offences against the Penal Code										
	Virkamiehen väkivaltainen vastustami- nen Väldsamt motstånd mot tjänsteman Assaulting an official	Haitanteko virkamiehelle Hindrande av tjänsteman Impeding an official in the perform- ance of his duties	Rattijuopu- mus Rattfyll- eri Drunken driving	Asiakirjan väärentä- minen Förfalsk- ning av handling Forgery of documents	Sala- kuljetus Smugg- ling Smug- gling	Tappo, murha Dråp, mord Man- slaugh- ter, murder	Pahoinpitely- rikokset (myös tap- pelu) Misshandels- brott (också slagsmål) Assault of fences (incl. general affray)	Siveelli- syyss- rikokset Sedlig- hetsbrott Sexual offences	Varkaus- rikokset Tilgrepps- brott Theft of fences	Moottoriajoneu- von luvaton käyttö tai anastaminen Olovligt bruk eller tillgrepp av motorfordon Unauthorized taking or theft of a motor vehicle	Kavallus För- skringring Embezzle- ment	
	1	2	3	4	5	6	7	8	9	10	11	12
1981....	512 642	1 526	4 598	20 479	6 232	192	107	14 730	1 320	108 963	8 125	3 691
1982....	528 903	1 553	4 811	20 804	8 034	1 177	107	15 723	1 294	114 783	8 144	3 543
1983....	588 043	1 452	4 832	21 749	7 983	249	114	15 248	1 121	112 477	8 620	1 975
1984....	657 868	1 575	4 982	21 407	8 655	427	107	16 442	1 064	112 669	8 402	1 905
1985....	658 758	1 473	4 760	21 262	8 748	196	117	16 425	3 166	124 109	9 500	2 377
1985 I	46 176	100	344	949	918	15	7	1 047	32	7 063	443	189
II	45 992	79	343	970	566	17	11	946	55	7 054	364	167
III	49 556	118	373	1 552	686	21	9	1 220	171	8 733	589	158
IV	50 451	105	292	1 433	638	12	4	1 181	55	9 631	581	137
V	59 114	130	413	2 009	774	22	9	1 581	161	10 770	775	219
VI	50 896	149	418	2 266	898	14	12	1 565	121	10 695	902	157
VII	56 366	132	395	2 298	787	13	9	1 484	88	12 670	1 032	146
VIII	61 768	150	415	2 485	556	16	17	1 656	96	13 327	1 295	169
IX	64 564	134	394	2 340	543	25	9	1 397	101	12 258	1 020	159
X	68 648	140	437	2 190	988	10	14	1 482	72	13 245	1 044	214
XI	58 965	136	414	1 838	652	7	15	1 533	138	10 362	804	190
XII	46 303	134	405	1 367	656	16	11	1 290	76	8 507	570	150
*1986 I	56 080	116	427	1 324	712	14	14	1 206	144	9 773	518	214
II	51 470	95	372	1 311	648	14	7	1 095	51	7 994	431	171
III	52 570	129	389	1 704	496	24	12	1 149	60	8 796	548	160
IV	60 486	132	410	1 909	746	21	11	1 331	60	10 946	758	177
V	60 194	124	391	2 302	628	13	18	1 514	76	12 013	885	173
VI	52 007	129	454	2 485	471	31	12	1 480	69	11 392	929	213
VII												
VIII												
IX												
X												
XI												
XII												

Ks. huomautusosasto numerossa I.

Se notavdelningen i häfte I.

See note section in No. I.

61. Poliisin ja tullin tietoon tulleet rikokset, päihtymyksen takia säilöön otetut ja pysäköintivirheet (jatk.)
 – Brott som kommit till polisens och tullens kännedom, berusade som tagits i förvar och parkeringsfel (forts.) – Offences known to the police and the customs, intoxicated persons taken into custody and parking offences (cont.)

Vuosi ja kuukausi År och månad Year and month	(Jatk. – Forts. – Cont.)				Muut rikokset – Övriga brott – Other offences						Liikenne-rikokset Trafikbrott Traffic offences	Päihtymyksen takia säilöön otetut Berusade som tagits i förvar Intoxicated persons taken into custody	Pysäköintivirheet ¹⁾ Parkeringsfel ¹⁾ Parking offences ¹⁾
	Ryöstö Rån Robbery	Petos Bedrägeri Fraud	Muut Övriga Other offences	Yhteensä Inalles Total	Alkoholipitoisen aineen luvatonta valmistus Olovlig tillverkning av alkoholhaltigt ämne Illicit distillation of alcohol	Alkoholipitoisen aineen luvatonta myynti Olovlig försäljning av alkoholhaltigt ämne Illicit sale of alcohol	Alkoholipitoisen aineen luvatonta maahantuonti Olovlig in-försel av alkoholhaltigt ämne Illicit import of alcohol	Muut alkoholi- rikokset Övriga brott mot alkohol- lagen Other offences against the Alcoholic Beverages Act	Muut Övriga Other offences	Yhteensä Inalles Total			
1981	1 828	13 061	55 676	240 528	681	1 431	3 320	12 863	31 599	49 894	222 220	210 519	268 603
1982	1 763	19 091	58 599	259 426	716	1 511	2 610	10 614	30 837	46 288	223 189	214 946	273 094
1983	1 604	20 102	57 776	255 302	611	1 526	2 397	11 421	34 991	50 946	281 795	213 728	290 251
1984	1 509	25 930	60 296	265 370	666	1 439	1 634	13 710	38 981	56 430	336 068	209 700	320 871
1985	1 532	33 513	64 790	291 968	772	1 278	1 504	11 382	37 802	52 738	314 052	198 341	328 714
1985 I	106	2 106	4 439	17 758	32	117	52	487	2 980	3 668	24 750	12 671	19 586
II	77	2 108	3 616	16 373	25	99	68	513	3 309	4 014	25 605	13 281	21 181
III	108	2 586	3 985	20 309	36	99	71	769	3 347	4 322	24 925	17 317	27 998
IV	84	2 098	4 438	20 689	180	93	241	708	3 400	4 622	25 140	10 338	25 356
V	130	2 586	5 556	27 135	86	112	76	1 007	3 105	4 386	27 593	19 676	30 295
VI	162	1 840	5 733	24 932	62	118	163	934	2 569	3 846	22 118	19 307	24 700
VII	172	3 536	6 139	28 901	74	104	111	1 158	2 588	4 035	23 430	19 572	26 992
VIII	217	3 213	6 604	30 216	52	81	189	1 277	2 580	4 179	27 373	20 257	30 579
IX	165	2 813	6 090	27 448	54	99	172	1 473	3 029	4 827	32 289	17 223	29 273
X	138	3 814	6 481	30 269	54	118	160	1 273	4 015	5 620	32 759	17 387	34 954
XI	121	3 850	5 639	25 699	54	118	133	960	4 074	5 339	27 927	15 978	31 758
XII	100	2 205	5 760	21 247	43	90	69	629	2 960	3 791	21 265	15 334	26 042
*1986 I	98	3 789	7 048	25 397	38	115	118	613	3 453	4 337	26 346	14 501	31 398
II	74	3 428	3 865	19 556	46	102	77	683	3 086	3 994	27 920	13 444	28 277
III	104	2 285	4 611	20 467	48	87	53	711	3 363	4 262	27 841	15 958	28 954
IV	139	3 977	5 266	25 883	49	121	75	1 096	3 771	5 112	29 491	18 091	34 224
V	157	3 728	5 898	27 920	69	102	190	1 153	2 619	4 133	28 141	17 496	32 393
VI	156	2 495	5 940	26 256	53	79	111	912	2 273	3 428	22 323	18 637	30 265
VII													
VIII													
IX													
X													
XI													
XII													

Ks. huomautusosasto numerossa I.

Se notavdelningen i häfte I.

See note section in No. 1.

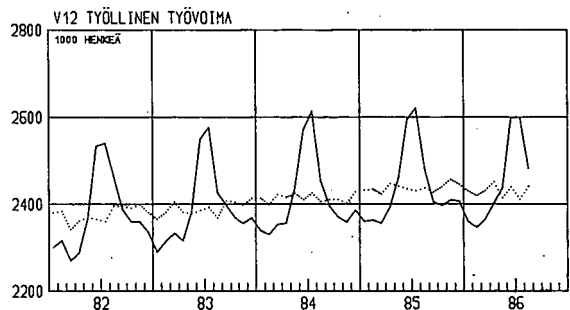
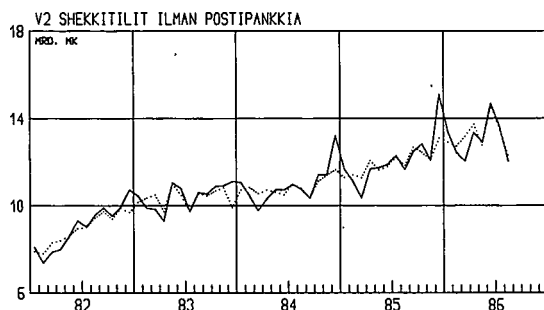
¹⁾ Maksukehotukset.

¹⁾ Betalningsmaningar.

¹⁾ Requests to pay.

Kausitasoitettuja tilastosarjoja – Säsongutjämnaade serier – *Seasonally adjusted series*

Vuosi ja kuukausi År och månad Year and month	Rahamarkkinat Penningmarknaden Money market				Ulkomainen suhdannekehitys Utländsk konjunkturutveckling Foreign economic indicators					
	Rahalaitosten ottolainaus yleisöltä Penninginrättningarnas inlåning från allmänheten Deposits by the public			Rahalaitosten antolainaus yleisölle Penninginrättningarnas utlåning till allmänheten Advances to the public	Teollisuustuotannon volyyymi-indeksi Volymindex för industriproduktionen Volume index of industrial production					
	Shekkitilit Checkräkningar Cheque accounts	Shekkitilit ilman Postipankkia Checkräkningar utan Postbanken Cheque accounts excluding postal giro accounts	Varsinaiset talletukset Egentliga depositioner Time deposits		OECD	Saksan liittotasavalta Föbundsrepubliken Tyskland Federal Republic of Germany	Ruotsi Sverige Sweden	Englanti England UK	USA	
Mrd. mk					1980 = 100					
	V 1	V 2	V 3	V 5	V 6	V 7	V 8	V 9	V 10	
1985	I	15,9	11,3	110,7	146,0	108	103	110	106	114
	II	16,1	11,4	112,3	148,1	107	102	109	106	114
	III	16,4	11,3	113,4	150,1	109	103	113	108	114
	IV	17,0	12,1	115,0	151,6	110	103	113	109	114
	V	16,6	11,6	116,5	153,4	109	104	110	109	114
	VI	17,1	11,8	117,8	155,2	111	105	115	108	115
	VII	17,5	12,2	118,8	157,1	109	108	109	108	114
	VIII	17,4	11,8	120,5	159,1	111	105	116	108	115
	IX	18,5	12,7	121,6	160,8	111	105	114	109	115
	X	17,9	12,4	123,7	162,9	111	108	112	109	115
	XI	17,9	12,1	125,3	165,1	112	108	114	110	116
	XII	18,8	13,1	128,0	168,1	108	103	107	107	116
1986	I	18,0	12,9	129,2	170,6	111	106	114	108	117
	II	18,2	12,7	134,1	172,5	111	106	113	110	116
	III	19,5	13,2	132,0	174,0	112	105	116	110	115
	IV	19,0	13,7	132,9	176,6	111	109	112	110	115
	V	18,9	12,8	134,5	177,0	109	105	111	108	115
	VI	20,2	14,7	135,4	182,3	110	107	114	107	114
	VII	18,8	13,5	137,1	183,5					114
	VIII	17,8	12,3	138,2	186,4					
	IX									
	X									
	XI									
	XII									

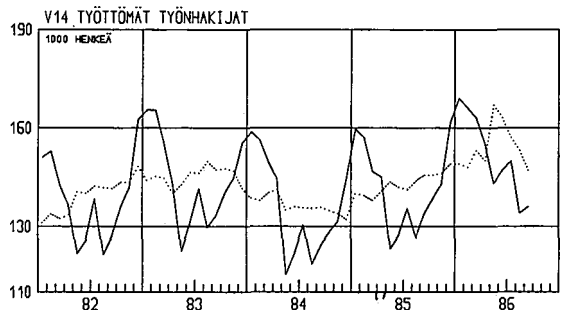
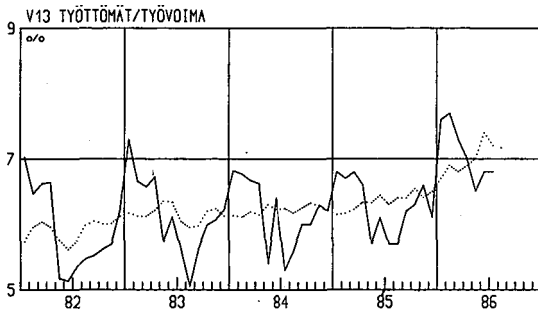


— alkuperäinen — original — original
 kausitasoitettu — säsongutjämnaade — seasonally adjusted

Kausitasoitettuja tilastosarjoja – Säsongutjämnaade serier – *Seasonally adjusted series*

Δ 3 kuukauden liukuva keskiarvo – 3 månaders glidande medelvärde – 3 month's moving average

Vuosi ja kuukausi År och månad Year and month	Työllisyys Sysselsättning Employment					Maa- ja metsätalous Lant- och skogsbruk Agriculture and forestry						
	Työvoima Arbets- kraft Labour force	Työllinen työvoima Sysselsatta Employed	Työttö- mät/työ- voima Arbets- lösa/ar- betskraft Unem- ployed/la- bour force Δ	Työttömät työnhakijat Arbetslösa arbetsökare Unemployed applicants Δ	Tarjotut työpaikat Lediga arbets- platser Jobs vacant Δ	Meijereiden vastaanotta- ma maito Av mejerier invägd mjölk Milk received by dairies	Naudanlihan tuotanto Produktion av kött av nötkreatur Production of beef Δ	Sianlihan tuotanto Produktion av fläsk Production of pork Δ	Markkina- hakkuaat yhteensä Marknads- avverkningar inalles Total commercial fellings	Ainespino- puu Travet rävirke Cordwood	Tukkipuu Stock Logs	
	1 000	%	1 000	1 000 000 l	1 000 000 kg	1 000 m ³						
	V 11	V 12	V 13	V 14	V 15	V 16	V 18	V 19	V 21	V 22	V 23	
1985	I	2 586	2 431	6,2	140	28	243	10,7	14,7	3 850	1 985	1 897
	II	2 595	2 435	6,2	139	29	238	10,7	14,6	3 601	1 875	1 760
	III	2 585	2 422	6,2	138	28	241	10,5	14,2	3 795	1 975	1 857
	IV	2 609	2 447	6,3	141	28	241	10,4	14,1	3 990	1 974	2 042
	V	2 606	2 441	6,3	144	28	237	10,4	14,2	3 960	2 032	1 961
	VI	2 593	2 434	6,4	142	29	233	10,5	14,5	3 290	1 717	1 593
	VII	2 596	2 430	6,3	141	29	234	10,6	14,3	3 161	1 680	1 488
	VIII	2 603	2 437	6,4	144	29	232	10,4	14,2	2 923	1 605	1 318
	IX	2 592	2 427	6,4	146	29	233	10,3	14,1	3 078	1 603	1 468
	X	2 607	2 440	6,5	146	28	231	10,0	14,2	3 176	1 652	1 541
	XI	2 627	2 457	6,4	146	28	231	9,9	14,3	3 319	1 600	1 750
	XII	2 606	2 445	6,5	149	30	232	10,1	14,3	3 461	1 600	1 909
1986	I	2 610	2 430	6,7	149	30	237	10,8	14,5	3 792	1 773	2 067
	II	2 602	2 419	6,9	148	28	237	10,1	14,0	3 602	1 834	1 803
	III	2 608	2 431	6,8	153	24	237	10,5	14,5	2 969	1 564	1 438
	IV	2 622	2 451	6,9	150	21	231	9,7	14,1	3 091	1 690	1 445
	V	2 601	2 414	7,0	167	23	233	10,4	15,0	2 795	1 506	1 310
	VI	2 618	2 439	7,4	163	25	233	10,0	14,5	3 377	1 676	1 732
	VII	2 605	2 410	7,2	157	27	231	10,3	14,6	3 175	1 605	1 606
	VIII	2 623	2 440		153	27	236			2 884	1 541	1 358
	IX				147							
	X											
	XI											
	XII											



— alkuperäinen — original — original
 kausitasoitettu — säsongutjämnaade — seasonally adjusted

Kausitasoitettuja tilastasarjoja – Säsongutjämnade serier – Seasonally adjusted series

Δ 3 kuukauden liukuva keskiarvo – 3 månaders glidande medelvärde – 3 month's moving average

○ Työpäivää kohti – Per arbetsdag – Per working day

Teollisuustuotannon volyyymi-indeksi – Volymindex för industriproduktionen – Volume index of industrial production

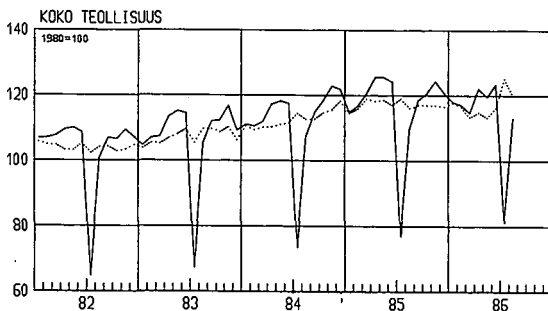
Vuosi ja kuukausi År och månad Year and month	Koko teollisuus Hela industrin Total industry ○	Investointitavarat Investeringsvaror Investment goods ○	Muut tuotantohyödykkeet Andra produktionsföremåden Other producers' goods ○ Δ	Kulutushyödykkeet Konsumtionsföremåden Consumer goods ○	2 Kaivos- ja muu kaivannais-toiminta Brytning av mineraliska produkter Mining and quarrying ○ Δ	3 Tehdas-teollisuus Fabriks-industri Manufacturing ○	311-2 Elintarvikkeiden valmistus Livsmedelstillverkning Food manufacturing ○ Δ	322 Vaatteiden valmistus Tillverkning av kläder Manufacture of wearing apparel, except footwear ○ Δ	331-2 Puutavaran valmistus Trävarutillverkning Manufacture of wood and wood products ○	341 Massan, paperin ja paperituotteiden valmistus Massa-, pappers- och pappersvarutillverkning Manuf. of paper and paper prod. ○	342 Graafinen tuotanto Grafisk produktion Printing, publishing and allied industries ○	361-9 Savi-, lasi- ja kivituoitteiden valmistus Ler-, glas- och stenprodukts-tillverkning Manuf. of nonmetallic mineral prod., except prod. of petroleum and coal ○

1980 = 100

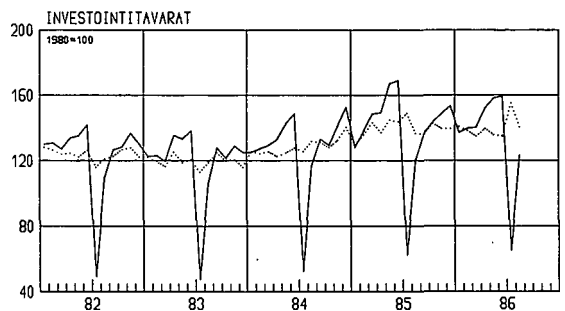
		V 24	V 25	V 26	V 27	V 28	V 29	V 30	V 33	V 35	V 36	V 37	V 40
1985	I	114	130	114	110	128	113	113	109	87	118	127	110
	II	116	136	115	111	131	114	112	109	90	114	123	106
	III	118	143	118	112	132	118	113	109	97	120	126	113
	IV	118	137	117	113	129	117	113	109	96	113	127	108
	V	119	145	117	112	124	118	111	111	96	110	127	113
	VI	117	144	115	110	129	117	111	103	92	117	122	108
	VII	119	149	119	109	119	118	111	102	95	116	125	113
	VIII	116	137	115	111	122	116	111	105	91	113	124	113
	IX	117	136	115	113	112	116	110	113	91	113	126	108
	X	117	143	115	111	116	116	110	112	95	107	127	107
	XI	117	140	115	111	115	116	111	109	97	110	127	111
	XII	116	139	114	112	111	116	112	110	91	109	129	106
1986	I	118	141	116	112	108	118	112	109	100	110	124	104
	II	116	138	114	112	107	116	111	106	95	108	131	103
	III	113	135	111	110	107	113	109	104	89	102	129	94
	IV	115	140	113	108	110	114	107	105	91	114	128	99
	V	113	136	112	107	130	113	107	105	86	112	128	93
	VI	116	135	116	108	169	114	108	105	89	112	130	96
	VII	125	155	126	111	164	123	109	105	106	116	133	128
	VIII	120	141	119	114		120			93	113	131	124
	IX												

X
XI
XII

V24 TEOLLISUUSTUOTANNON VOLYYMI-INDEKSI



V25 TEOLLISUUSTUOTANNON VOLYYMI-INDEKSI



— alkuperäinen — original — original
 kausitasoitettu — säsongutjämnad — seasonally adjusted

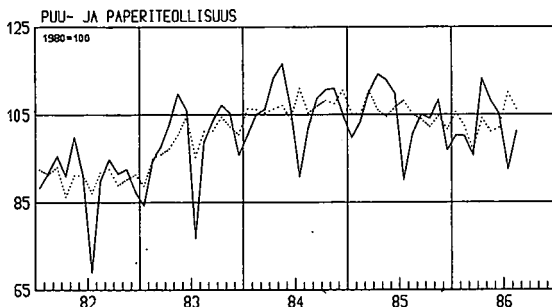
Kausitasoitettuja tilastosarjoja – Säsongutjämnaade serier – Seasonally adjusted series

Δ 3 kuukauden liukuva keskiarvo – 3 månaders glidande medelvärde – 3 month's moving average

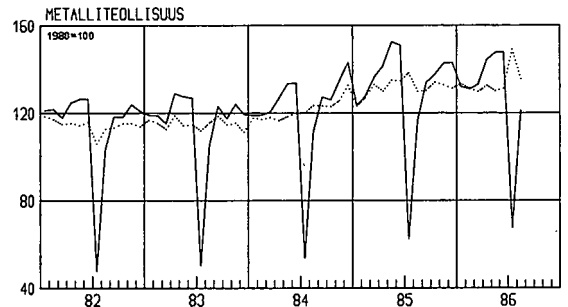
○ Työpäivää kohti – Per arbetsdag – Per working day

Vuosi ja kuukausi År och månad Year and month	Teollisuustuotannon volyyymi-indeksi – Volymindex för industriproduktionen – Volume index of industrial production							Kotimaankauppa Handeln Commerçe			Sanomalehtien ilmoitus-tila-indeksi Tidnings- annonsut- rymmes- index Newspaper advertising space index				
	371-2 Metallien valmistus Metallframställning Basic metal industries ○ Δ	381 Metallituotteiden valmistus Metallvaru- tillverkning Manufacture of fabricated metal products except machinery and equipment ○	382 Koneiden valmistus Maskintill- verknig Manufacture of machinery ○ Δ	4 Sähkö-, kaasu- ja vesihuolto El-, gas- och vatten- försörj- ning Electricity, gas and water ○ Δ	331, 341 Puu- ja paperi- teollisuus Trä- och pappers- industri Manufacture of wood, paper and paper products ○	37-38 Metalli- teollisuus Metall- industri Manufacture of metal and metal products ○	Muu tehdas- teollisuus Annan fabriks- industri Other manufacturing industries ○	Tukku- myynnin arvo Parti- handels värde Wholesale value ○	Vähittäis- myynnin arvo Detalj- handels värde Retailing value ○	Tukku- myynnin volyyymi Parti- handels volym Wholesale volume ○		Vähittäis- myynnin volyyymi Detalj- handels volym Retailing volume ○	1980 = 100	1 000 000 mk	1980 = 100
	V 41	V 42	V 43	V 46	V 47	V 48	V 49	V 50	V 51	V 52	V 53	V 55			
1985	I	120	129	131	122	105	123	109	13 542	9 125	114	112	182		
	II	118	129	133	123	105	127	110	12 811	9 308	107	114	183		
	III	119	136	136	123	110	133	112	12 946	9 405	107	114	193		
	IV	121	140	140	121	106	130	114	13 934	9 243	114	112	190		
	V	123	139	141	122	104	135	113	13 077	9 792	107	118	186		
	VI	122	137	144	119	107	134	109	13 071	9 586	106	115	189		
	VII	121	145	140	118	108	138	111	13 597	9 390	110	112	185		
	VIII	120	139	134	117	105	130	112	12 718	9 514	103	114	193		
	IX	121	140	133	119	104	130	113	13 063	9 536	106	115	185		
	X	121	141	133	120	102	134	111	13 596	9 463	112	114	189		
	XI	120	143	136	121	105	133	111	13 257	9 519	109	116	194		
	XII	120	136	135	121	102	131	112	13 510	9 020	113	116	189		
1986	I	119	142	135	119	105	133	112	14 275	10 153	117	121	183		
	II	119	142	131	117	102	131	113	13 772	9 838	113	116	183		
	III	119	146	131	115	97	130	109	12 728	9 409	107	112	175		
	IV	120	138	130	114	104	133	107	15 124	10 054	127	119	217		
	V	122	139	130	114	101	130	106	13 118	10 079	111	119	180		
	VI	128	145	133	114	102	131	107	13 782	10 054	116	119	187		
	VII	124	164	131	118	110	149	114					184		
	VIII		160			106	135	115					191		
	IX														
	X														
	XI														
	XII														

V47 TEOLLISUUSTUOTANNON VOLYYMI-INDEKSI



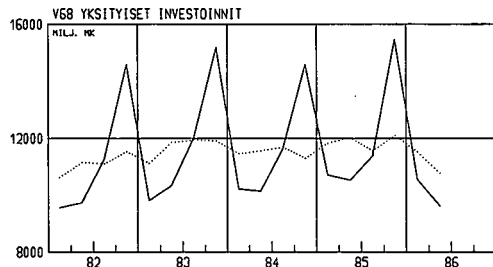
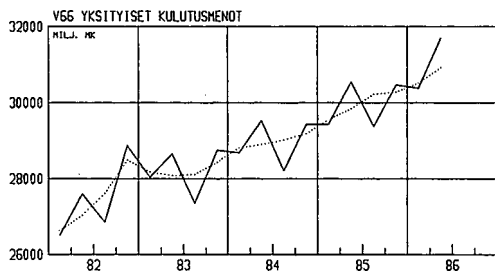
V48 TEOLLISUUSTUOTANNON VOLYYMI-INDEKSI



— alkuperäinen – original – original
 kausitasoitettu – säsongutjämnaade – seasonally adjusted

Kausitasoitettuja tilastisarjoja – Säsongutjämnae serier – *Seasonally adjusted series*

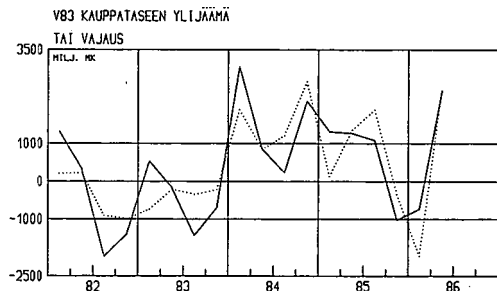
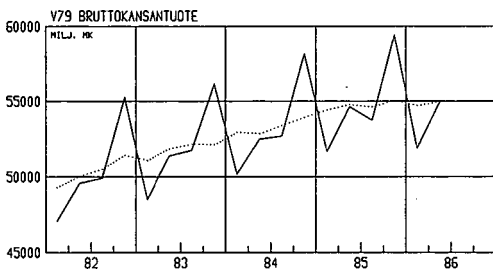
Vuosi ja neljännes År och kvartal Year and quarter	Valtionalous Statens finanser State finances						Palkat ja kansantulo Löner och nationalinkomst Wages and salaries and national income		Kulutusmenot Konsumtionsutgifter Final consumption expenditure		Investoinnit Investeringar Gross fixed capital formation	
	Menot (ilman kuoletuksia) Utgifter (utan amorteringar) Expenditure (excluding amortization)	Kulutusmenot Konsumtionsutgifter Consumption expenditure	Reaalisijoitukset Realinvesteringar Real investments	Tulot (ilman lainoja) Inkomster (utan upplåning) Revenue (excluding borrowing)	Tulo- ja varallisuusvero Inkomst- och förmögenhetsskatt Income and property tax	Liikevaihtovero Omsättningskatt Sales tax	Kansantulo Nationalinkomst National income	Siitä palkkasumma Därav lönesumman Of which wages and salaries	Yksityiset Privata Private	Julkiset Offentliga Governments services	Yksityiset Privata Private	Julkiset Offentliga Governments services
1980 hintoihin – 1980 års priser – 1980 prices												
1 000 000 mk												
	V 56	V 57	V 59	V 60	V 61	V 62	V 64	V 65	V 66	V 67	V 68	V 69
1983	I 18 789	5 109	1 358	15 902	4 478	4 390	53 944	29 229	28 172	9 638	11 122	1 725
	II 18 238	5 174	1 384	16 883	5 213	4 244	56 133	29 890	28 081	9 733	11 853	1 755
	III 18 259	5 219	1 296	16 730	5 062	4 461	58 508	31 033	28 118	9 819	11 945	1 774
	IV 19 666	5 519	1 431	16 909	5 059	4 663	59 440	31 634	28 431	9 894	11 903	1 784
1984	I 20 130	5 500	1 312	18 774	5 653	5 453	61 430	32 708	28 811	9 929	11 464	1 701
	II 19 721	5 402	1 422	18 695	5 570	5 216	63 012	33 620	28 903	10 006	11 569	1 719
	III 20 766	5 630	1 418	19 332	5 752	5 642	64 962	34 352	29 022	10 086	11 696	1 727
	IV 20 252	5 655	1 334	20 488	5 835	5 769	66 496	34 960	29 188	10 164	11 295	1 730
1985	I 20 898	5 798	1 376	19 622	5 659	5 580	68 028	36 112	29 560	10 347	11 834	1 753
	II 23 335	6 258	1 364	21 866	6 830	6 427	69 492	37 066	29 843	10 439	12 020	1 761
	III 22 669	6 380	1 453	22 421	6 721	6 292	70 189	37 756	30 223	10 526	11 558	1 765
	IV 22 699	6 435	1 523	22 162	6 933	6 484	72 026	38 381	30 281	10 609	12 099	1 777
1986	I 22 615	6 477	1 468	21 828	7 239	6 420	72 738	38 630	30 522	10 597	11 521	1 790
	II 22 741	6 146	1 376	22 049	7 527	5 600	73 225	38 850	30 918	10 596	10 769	1 797
	III											
	IV											



— alkuperäinen – original – original
 kausitasoitettu – säsongutjämnae – seasonally adjusted

Kausitasoitettuja tilastosarjoja — Säsongutjämnade serier — *Seasonally adjusted series*

Vuosi ja neljännes År och kvartal Year and quarter	Bruttokansantuote toimialoittain Bruttonationalprodukt enligt näringsgrenar <i>Gross domestic product by kind of economic activity</i>							Ulkomaankauppa Utrikeshandel <i>Foreign trade</i>				
	Maatalous Jordbruk <i>Agriculture</i>	Metsätalous Skogsbruk <i>Forestry</i>	Teollisuus ja kaivannais- toiminta Tillverknings-, gruv- o.a. ex- traktivi industri <i>Manufacturing, mining and quarrying</i>	Talon- rakennus- toiminta Husbygg- nadsverk- samhet <i>Building</i>	Liikenne Transport <i>and communi- cation</i>	Kauppa Handel <i>Trade</i>	Brutto- kansantuote yhteensä Brutto- national- produkten <i>Total gross domestic product</i>	Vienti Export <i>Exports</i>	Tuonti Import <i>Imports</i>	Siitä länsikauppa Därav västhandel <i>Of which trade with market economies</i>		
										Vienti Export <i>Exports</i>	Tuonti Import <i>Imports</i>	
1980 hintoihin — 1980 års priser — 1980 prices												
1 000 000 mk												
		V 70	V 71	V 72	V 74	V 76	V 77	V 79	V 81	V 82	V 84	V 85
1983	I	2 097	1 876	12 827	2 659	3 548	4 572	51 071	16 720	17 462	11 502	12 737
	II	2 061	1 657	13 381	2 787	3 641	4 681	51 842	17 041	17 261	12 137	12 680
	III	2 288	1 620	13 359	2 755	3 709	4 536	52 177	17 542	17 892	12 833	12 494
	IV	2 115	1 631	13 332	2 741	3 764	4 615	52 111	18 351	18 564	13 531	13 065
1984	I	2 147	1 622	13 831	2 638	3 783	4 712	52 941	19 807	17 915	15 325	13 205
	II	2 154	1 624	13 523	2 629	3 804	4 628	52 852	19 496	18 655	15 011	13 435
	III	2 189	1 846	13 671	2 656	3 736	4 749	53 405	20 711	19 498	16 340	14 145
	IV	2 202	1 863	14 054	2 577	3 767	4 707	53 936	20 971	18 337	16 723	14 281
1985	I	2 104	1 838	14 164	2 576	3 843	4 817	54 423	20 301	20 174	15 707	14 967
	II	2 051	1 974	14 251	2 660	3 842	4 817	54 769	22 199	20 848	17 045	15 729
	III	1 963	1 583	14 331	2 554	3 858	4 866	54 585	21 650	19 763	15 920	15 708
	IV	2 012	1 721	14 199	2 566	3 895	4 928	55 054	20 015	20 361	14 846	15 382
1986	I	2 034	1 718	13 793	2 516	3 942	4 949	54 692	20 344	22 325	15 972	17 089
	II	2 035	1 620	14 155	2 244	3 907	5 062	54 962	17 993	15 515	14 024	12 913
	III											
	IV											



— alkuperäinen — original — original
 kausitasoitettu — säsongutjämnad — seasonally adjusted

Kausitasoitettuja tilastosarjoja – Säsongutjämnade serier – *Seasonally adjusted series*

Ulkomaankauppa – Utrikeshandel – *Foreign trade*

Volyyymi-indeksit – Volymindex – *Volume index*

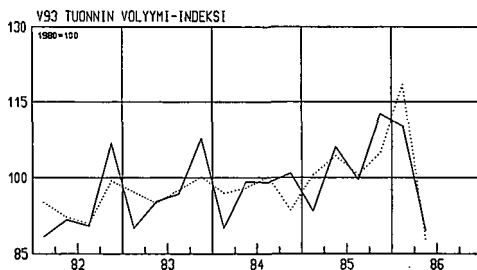
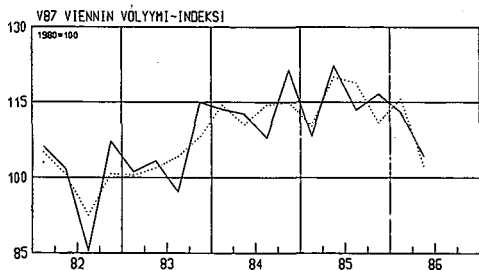
Vienti – Export – *Exports*

Tuonti – Import – *Imports*

Vuosi ja neljännes År och kvartal Year and quarter	Vienti – Export – <i>Exports</i>					Tuonti – Import – <i>Imports</i>					
	Koko vienti Total export Total exports	Puu-tavara-teollisuus Trävaru-industri Wood industry	Paperi-teollisuus Pappers-industri Paper industry	Kemiallinen teollisuus Kemisk industri Manufacture of chemicals	Metallien perusteollisuus Metallbas-industri Basic metal industries	Metallituote- ja kone-teollisuus Metalprodukt- och maskin-industri Manufacture of metal products and machinery	Koko tuonti Total import Total imports	Raaka-aineet ja tuotantotarvikkeet Råmaterial och produktionsföremådenheter Raw materials and production supplies	Poltto- ja voiteluaineet Bränn-material och smörjmedel Fuels and lubricants	Investointitarvat Investeringsvaror Investment goods	Kulutus-tavarat Konsumtionsvaror Consumers' goods

1980 = 100

		V 87	V 88	V 89	V 90	V 91	V 92	V 93	V 94	V 95	V 96	V 97
1983	I	100	79	95	94	125	122	97	93	92	104	111
	II	102	77	96	112	123	123	95	88	88	115	116
	III	104	77	103	122	125	122	98	92	103	112	106
	IV	108	80	110	136	124	120	100	97	95	108	110
1984	I	114	79	108	128	126	146	97	90	119	110	114
	II	111	72	112	136	131	126	98	94	100	106	111
	III	114	77	111	133	135	138	100	98	90	104	116
	IV	115	71	115	128	140	145	94	89	79	105	118
1985	I	110	71	116	116	144	127	100	98	77	103	118
	II	119	78	117	116	147	153	105	100	104	111	121
	III	119	72	120	124	148	150	101	94	103	109	127
	IV	111	74	112	128	136	132	105	100	121	108	123
1986	I	116	73	111	144	150	133	118	116	132	113	139
	II	102	66	113	89	138	129	88	82	93	89	116
	III											
	IV											

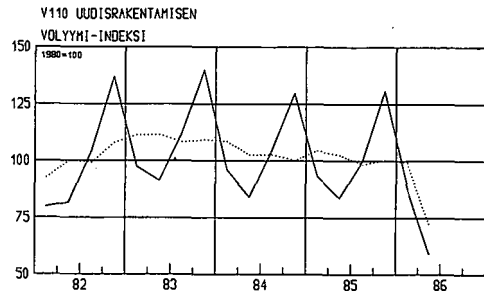
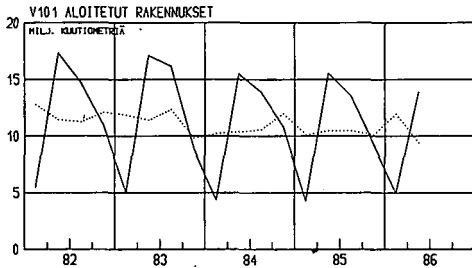


— alkuperäinen – original – *original*
 kausitasoitettu – säsongutjämnad – *seasonally adjusted*

Kausitasoitettuja tilastosarjoja – Säsongutjämnade serier – *Seasonally adjusted series*

Talonrakennustoiminta – Husbyggnadsverksamhet – *House construction*

Vuosi ja neljännes År och kvartal Year and quarter	Myönnetty talonrakennusluvat Beviljade byggnadstillstånd <i>Granted building permits</i>			Aloitettu uudisrakentaminen Påbörjade nybyggnader <i>Newbuilding starts</i>			Keskeneräinen uudisrakentaminen Pågående nybyggnader <i>Newbuilding in progress</i>			Valmistuneet rakennukset Färdigställda byggnader <i>Completed buildings</i>			Uudisrakentamisen volyymindeksi Volymindex för nybyggnad <i>Volume index of new-building</i>
	Yhteensä Summa <i>Total</i>	Asuinrakennukset Bostadsbyggnader <i>Residential buildings</i>	Teollisuus-, liike- ja varastorakennukset Industri-, affärs- och lagerbyggnader <i>Warehouses, industrial and business-buildings</i>	Yhteensä Summa <i>Total</i>	Asuinrakennukset Bostadsbyggnader <i>Residential buildings</i>	Teollisuus-, liike- ja varastorakennukset Industri-, affärs- och lagerbyggnader <i>Warehouses, industrial and business-buildings</i>	Yhteensä Summa <i>Total</i>	Asuinrakennukset Bostadsbyggnader <i>Residential buildings</i>	Teollisuus-, liike- ja varastorakennukset Industri-, affärs- och lagerbyggnader <i>Warehouses, industrial and business-buildings</i>	Yhteensä Summa <i>Total</i>	Asuinrakennukset Bostadsbyggnader <i>Residential buildings</i>	Teollisuus-, liike- ja varastorakennukset Industri-, affärs- och lagerbyggnader <i>Warehouses, industrial and business-buildings</i>	
	1 000 000 m ³												
	V 98	V 99	V 100	V 101	V 102	V 103	V 104	V 105	V 106	V 107	V 108	V 109	V 110
1983 I	13,21	5,51	3,86	11,80	4,26	3,55	50,34	19,65	13,37	12,43	4,59	3,94	111
1983 II	12,74	4,83	3,61	11,38	4,56	3,61	51,09	20,16	13,91	11,44	4,47	3,37	111
1983 III	13,63	4,35	5,47	12,32	4,17	4,94	52,66	20,18	15,32	11,80	4,47	3,84	108
1983 IV	10,23	4,57	2,23	9,81	4,08	2,70	52,09	19,95	15,12	10,98	4,48	3,02	109
1984 I	12,22	5,05	3,59	10,22	4,29	3,16	51,86	19,98	16,03	11,05	4,37	3,19	108
1984 II	11,75	4,79	3,37	10,36	4,24	3,01	50,70	19,92	14,21	11,22	4,35	3,87	102
1984 III	12,25	4,96	3,58	10,58	4,33	3,17	50,88	20,24	13,97	10,43	4,17	2,89	102
1984 IV	12,75	4,89	4,01	11,95	4,28	4,04	52,76	20,45	15,26	10,17	4,26	2,75	100
1985 I	12,24	4,55	3,37	10,10	3,93	2,94	52,46	20,37	14,85	11,06	4,51	3,12	104
1985 II	11,76	4,59	3,19	10,45	3,89	2,93	52,35	19,86	15,36	10,94	4,34	2,90	102
1985 III	11,61	4,56	3,16	10,41	3,90	2,91	51,48	19,45	14,61	10,99	4,38	3,28	98
1985 IV	11,90	4,19	3,84	10,08	3,60	3,06	50,16	19,12	13,29	11,19	4,17	3,79	101
1986 I	12,35	3,97	4,54	11,93	3,57	4,37	51,09	19,12	13,53	10,49	4,11	3,24	99
1986 II	11,32	4,25	3,22	9,37	3,45	3,01	55,15	20,07	16,04	5,06	2,18	1,25	72
1986 III													
1986 IV													



— alkuperäinen — original — original
 kausitasoitettu — säsongutjämnad — seasonally adjusted

Suomen valtion uusinta tilastoa sarjoittain — Finska statens nyaste statistik enligt serier Latest statistical publications in Finland

(● Tilastokatsauksia III/1986 jälkeen ilmestynyt — Utkommit efter Statistiska översikter III/1986 — *Published after the Bulletin of Statistics III/1986*.)

A. Yleiset tilastojulkaisut — Allmänna statistiska publikationer — *General statistical publications*

Tilastokatsauksia, kuukausikatsaus — Statistiska översikter, månadsöversikt — *Bulletin of Statistics, monthly bulletin*. (à 6,—)

Tilastokatsauksia, neljännesvuosisijulkaisu — Statistiska översikter, kvartalspublikation — *Bulletin of Statistics, quarterly bulletin*. (à 30,—, vsk. — årg. 100,—)¹⁾

● Suomen tilastollinen vuosikirja 1985/86 — Statistisk årsbok för Finland 1985/86 — *Statistical yearbook of Finland 1985/86*. (215—)

Taskutilasto 1986 (4,—)

Finland i siffror 1986 (4,—)

Finland in Figures 1986 (4,—)

Finlandija v tsifrah 1986 (4,—)

Finland in Zahlen 1985 (3,—)

Finlandia en cifras 1986 (4,—)

La Finlande en chiffres 1986 (4,—)

B. Suomen virallinen tilasto (SVT) — Finlands officiella statistik (FOS) — *Official statistics of Finland (OSF)*

● I A: 105. Ulkomaankauppa 1985. Osa 3 — Utrikeshandel 1985. Del 3 — *Foreign trade 1985. Volume 3*. 140,—

● I A: Ulkomaankauppa. Kuukausijulkaisu, heinäkuu 1986 — Utrikeshandel. Månadspublikation, juli 1986 — *Foreign trade. Monthly bulletin, July 1986*. (à 20,—, vsk. — årg. 190,—)

I B: 67 a. Merenkulku 1984: Kauppalaivasto — Sjöfart 1984: Handelsflottan — *Navigation 1984: Merchant fleet*. (17,—)

I B: 68 b. Merenkulku 1985: Meriliikenne Suomen ja ulkomaiden välillä — Sjöfart 1985: Sjöfarten mellan Finland och utlandet — *Navigation 1985: Shipping between Finland and Foreign Countries*. (35,—)

● I B: 69 b. Merenkulutilastoa. Kuukausijulkaisu, elokuu 1986 — Sjöfartsstatistik. Månadspublikation, augusti 1986 — *Navigation Statistics. Monthly bulletin, August 1986*.

III. 81. Maatalous. Maatalouden vuositilasto 1982 — Lantushållning. Lantbrukets årsstatistik 1982 — *Agriculture. Annual statistics of agriculture 1982*. (30,—)

● IV B: 50. Tulo- ja varallisuustilasto 1984 — Inkomst- och förmögenhetsstatistik 1984 — *Statistics of income and property 1984*.

VI A: 147. Kuolleisuus- ja eloonjäämistauluja 1976—1980 — Dödlighets- och livslängdstabeller 1976—1980 — *Life tables 1976—1980*. (18,—)

VI A: 150. Väestö 1984. ● Osa I: Väestörakenne ja väestönmuutokset. Koko maa ja läänit; Osa II: Väestörakenne kunnittain; ● Osa III: Väestönmuutokset kunnittain — *Befolkning 1984*. ● Del I: Befolkningens sammansättning och befolkningsrörelsen, Hela riket och länen; Del II: Befolkningens sammansättning kommunvis; ● Del III: Befolkningsrörelsen kommunvis — *Population 1984*. ● *Volume I: Structure of Population and Vital Statistics. Whole country and provinces; Volume II: Structure of Population by Municipality; ● Volume III: Vital Statistics by Municipality*. (I 45,—) (II 24,—) (III 55,—)

VI B: 140. Kuolemansyyt 1984 — Dödsorsaker 1984 — *Causes of Death in Finland 1984*. (90,—)

VI C: 106. Väestö- ja asuntolaskenta 1980: I A Ammatti ja elinkeino: koko väestö; I B Ammatti ja elinkeino: ammatissa toimiva väestö; I C Ammatti ja elinkeino: työpaikan sijainti; II Väestön työllisyys; III A Tulot: ammatissa toimiva väestö; III B Tulot: asuntokunnat ja perheet; IV Eläkkeensaajat; V Sairastavuus; VI A Koulutus: koko väestö; VI B Koulutus: ammatissa toimiva väestö; VII Asuntokunnat ja perheet; VIII Asumisolot; IX Asuntokanta; X Rakennuskanta, toimitilat; XI Kesämökki; XII Alueittaiset yhteenvedot; XIII Taajamat; XIV Ruotsinkielinen väestö; XV Maanviljelijät; XVI Ulkomaan kansalaiset; XVII Väestö ja asuminen 1950—1980; XVIII Hakemisto; XIX Työvoimatutkimus — Folk- och bostadsräkningen 1980: I A Yrke och näringsgren: hela befolkningen; I B Yrke och näringsgren: yrkesverksam befolkning; I C Yrke och näringsgren: arbetsplatsens belägenhet; II Befolkningens sysselsättning; III A Inkomster: yrkesverksam befolkning; III B Inkomster: bostadshushåll och familjer; IV Mottagare av pensioner; V Sjuklighet; VI A Utbildning: hela befolkningen; VI B Utbildning: yrkesverksam befolkning; VII Bostadshushåll och familjer; VIII Bostadsförhållanden; IX Bostadsbeståndet; X Byggnadsbeståndet, verksamhetslokaler; XI Fritidshus; XII Regionala sammanfattningar; XIII Tätorter; XIV Svenskspråkig befolkning; XV Lantbrukare; XVI Utländska medborgare; XVII Befolkning och boende 1950—1980; XVIII Register; XIX Arbetskraftsundersökning — *Population and Housing Census 1980: I A Occupation and industry: total population; I B Occupation and industry: economically active population; I C Occupation and industry: place of work; II Population and employment; III A Income: economically active population; III B Income: household-dwelling units and families; IV Recipients of pensions; V Health disorders; VI A Education: total population; VI B Education: economically active population; VII Household-dwelling units and*

¹⁾ Kuukausikatsaus ja neljännesvuosisijulkaisu vsk. 165 mk — Månadsöversikt och kvartalspublikation årg. 165 mk — *Monthly and quarterly bulletin 165 mk*.

families; VIII Housing conditions; IX Dwelling stock; X Building stock, business premises; XI Summer cottages; XII Regional data; XIII Localities; XIV Swedish-speaking population; XV Farmers; XVI Foreign citizens; XVII Population and housing 1950–1980; XVIII Index; XIX Labour force survey. (I A 78,–) (I B 69,–) (I C 78,–) (II 55,–) (III A 68,–) (III B 59,–) (IV 52,–) (V 43,–) (VI A 69,–) (VI B 86,–) (VII 55,–) (VIII 45,–) (IX 69,–) (X 69,–) (XI 28,–) (XII 28,–) (XIII 46,–) (XIV 59,–) (XV 33,–) (XVI 18,–) (XVII 33,–) (XVIII 62,–) (XIX 21,–)

- VII C: 74. Pankit 1983 – Bankerna 1983 – *The Banks 1983*. (29,–)
- X A: 104. Yleissivistävät oppilaitokset 1981/82 – Allmänbildande läroanstalter 1981/82 – *General education 1981/82*. (11,–)
- X B: 105. Ammatilliset oppilaitokset 1982 – Yrkesläroanstalterna 1982 – *Vocational education 1982*. (18,–)
- XI: 78. Terveydenhuolto 1982: Lääkintöhallituksen vuosikirja 1981–1982. Lisäpainos. – Hälsovård 1982: Medicinalstyrelsens årsbok 1981–1982. Tilläggsupplaga. – *Health services 1982: Yearbook of National Board of Health 1981–1982*. (120,–)
- V XIII: 100. Posti- ja telelaitos 1984 – Post- och televerket 1984 – *Posts and Telecommunications of Finland 1984*.
- XIV A: 83. Maanmittaus 1985: Maanmittaushallituksen vuosilastoja – Lantmäteri 1985: Lantmäteristyrelessen årsstatistiker – *Land surveying 1985: Year Statistics of the National Board of Survey*. Metsätalustollinen vuosikirja 1985 – Skogsstatistisk årsbok 1985 – *Yearbook of forest statistics 1985*. (95,–)
- XVII A: 17.
- XVIII A: 105. Teollisuustilasto 1984. Osa III – Industristatistik 1984. Del III – *Industrial statistics 1984. Volume III*. (35,–)
- XVIII C: 24. Talonrakennustilasto 1984 – Husbyggnadsstatistik 1984 – *Building construction statistics 1984*. (53,–)
- XVIII D: 19. Asuntotuotanto 1984 – Bostadsproduktion 1984 – *Construction of dwellings 1984*. (20,–)
- XIX: 100. Tie- ja vesirakennukset 1984 – Väg- och vattenbyggnaderna 1984 – *Road and waterway construction 1984*. (30,–)
- XX: 102. Rautatietilasto 1984 – Järnvägsstatistik 1984 – *Railway Statistics 1984*. (55,–)
- XXI A: 30. Kodinhoitoapu 1980 – Hemvårdshjälp 1980 – *Home help 1980*. (18,–)
- XXI A: 31. Sosiaalihuollon henkilökunta 1979 – Socialvårdens personal 1979 – *Staff of Social Welfare 1979*. (28,–)
- XXI A: 36. Huoltoapu 1983 – Socialhjälp 1983 – *Social assistance 1983*. (25,–)
- XXI B: 25. Sosiaalihuolto: Sosiaalihuollotilaston vuosikirja 1983 – Socialvård: Socialvårdsstatistisk årsbok 1983 – *Social welfare: Yearbook of social welfare statistics 1983*. (40,–)
- XXII A: 90. Vakuutusyhtiöt 1984 – Försäkringsbolagen 1984 – *The Insurance Companies 1984*. (105,–)
- XXIII A: 121. Rikollisuus 1984: Poliisin tietoon tullut rikollisuus – Brottslighet 1984: Brottslighet som kommit till polisens kännedom – *Criminality 1984: Criminality known to the police*. (56,–)
- XXIII B: 120. Rikollisuus: Tuomioistuinten tutkimat rikokset 1984 – Brottslighet: Vid domstolar rannsakade brott 1984 – *Criminality: Criminal cases tried by the courts 1984*. (52,–)
- XXIII C: 102. Tuomioistuinten toiminta 1984 – Domstolarnas verksamhet 1984 – *Administration of Justice 1984*. (42,–)
- XXVI: 36. Työtapaturmat 1984 – Olycksfall i arbete 1984 – *Industrial accidents 1984*. (47,–)
- XXIX A: 36. Valtiolliset vaalit 1983: Tasavallan presidentin valitsijamiesten vaalit – Statliga val 1983: Val av elektrorer för valet av republikens president – *National elections 1983: Elections of presidential electors*. (20,–)
- XXIX A: 37. Valtiolliset vaalit 1983: Kansanedustajain vaalit – Statliga val 1983: Riksdagsmannavalen – *National elections 1983: Parliamentary elections*. (32,–)
- XXIX B: 7. Kunnallisvaalit 1984 – Kommunalvalen 1984 – *Municipal elections 1984*. (65,–)
- XXXI: 57. Kuntien talous 1984 – Kommunernas ekonomi 1984 – *Municipal finances 1984*. (40,–)
- XXXII: 104. Työterveyshuollon evaluatiotutkimus. Osa 4. Työterveyshuollon toiminnan ja talouden evaluatio Tampereella – *Evaluation of Occupational Health Care. Part 4. Evaluation of Occupational Health Care Services and Financing in Tampere*. (28,–)
- XXXII: 105. Sosiaaliturvan kohdentuminen vuonna 1981. Osa 9. Lapsiperheet – *The Impact of Social Security in 1981. Part 9. Families with Children*. (71,–)
- XXXII: 106. VALTAVAn seurantatutkimus, Osa I: Lähtökohdat ja tavoitteet. (56,–)
- XXXII: 107. Sosiaalimenot vuonna 1983 sekä ennakkotiedot vuodelle 1984 – Socialutgifterna år 1983 samt förhandsuppgifter om 1984 års socialutgifter – *Social Expenditure in 1983 and Preliminary Data for 1984*. (22,–)
- XXXII: 108. Sosiaaliturvan kohdentuminen vuonna 1981, Osa 10: Vammaisten ja pitkäaikaissairaiden käytettävissä olevat tulot ja kulutus – *The Impact of Social Security in 1981, Volume 10: The Disposable Income and Consumption of Handicapped and Chronically Ill*. (52,–)
- XXXII: 109. Vietnamin ja Kamputsean pakolaisten asema ja ongelmat Suomessa – *The Position and Problems of Vietnamese and Cambodian Refugees in Finland*. (53,–)
- XXXII: 110. Maatalousryttäjien sijaisapulomitus 1984 – Vikariehjälp för lantbruksföretagare 1984. (31,–)
- XXXII: 111. Kotityötutkimus. Osa XIV. Palkattoman kotityön arvon määrittämisestä. Menetelmävertailu – *Housework Study. Part XIV: Determining the Value of Unpaid Housework. Method Comparison*. (12,–)
- XXXII: 112. VALTAVAn seurantatutkimus, Osa II: Pohjoismaiden valtionapujärjestelmät erityisesti sosiaali- ja terveydenhuollossa – Statsbidragssystemen i Norden med speciellt beaktande av social- och hälsovården. (51,–)
- XXXII: 113. Pienten lasten päivähoito 1985 – *Small Children's Day Care in 1985*. (24,–)

- XXXII: 114. Huumausainetiedustelut 1968–1985 – Förfrågningar om narkotikabruket 1968–1985 – *Drug Surveys 1968–1985*. (47,–)
- XXXII: 116. VALTAVAn seurantatutkimus, Osa IV: Sosiaali- ja terveyshuollon ohjausprosessin kehitystarkastelu valtionhallinnossa. (48,–)
- XXXIV: 52. Eläinlääkintölaitos 1981–1982 – Veterinärväsendet 1981–1982 – *Veterinary Service 1981–1982*.
- XXXVI: 27. Liikennetilastollinen vuosikirja 1985 – Samfärdselstatistik årsbok 1985 – *Yearbook of transport statistics 1985*. (43,–)
- XXXVII: 12. Korkeakoulut 1980–1982 – Högskolorna 1980–1982 – *Higher education 1980–1982*. (19,–)
- XXXVIII: 7. Tutkimustoiminta 1983 – Forskningsverksamheten 1983 – *Research activity 1983*. (30,–)
- XXXIX: 12. Maa- ja metsätalous: maa- ja metsätalouden tilastotilasto 1975–1982 – Jord- och skogsbruk: jord- och skogsbrukets ekonomistatistik 1975–1982 – *Agriculture and forestry: economy statistics of agriculture and forestry 1975–1982*. (21,–)
- XXXIX: 14. Maatilatalous 1983: Maatilatalouden yritys- ja tulotilasto – Gårdsbruk 1983: Gårdsbrukets företags- och inkomststatistik – *Farm economy 1983: Enterprise and income statistics of farm economy*. (62,–)
- XL: 11. Työvoimatutkimus 1985 – Arbetskraftsundersökningen 1985 – *Labour force survey 1985* (29,–)
- XLI: 6. Tulonjakotilasto 1983 – Inkomstfördelningsstatistik 1983 – *Income Distribution Statistics 1983*. (40,–)
- XLII: 5. Energiatilastot 1985 – Energistatistik 1985 – *Energy Statistics 1985*. (38,–)
- XLIII: 4. Maatilarekisteri 1983 – Lantbruksregister 1983 – *Farm register 1983*. (54,–)

C. Tilastokeskuksen julkaisusarjat – Statistikcentralens publikationsserier – The series of publications of the Central Statistical Office of Finland

1. Tiedotussarjat – Rapportserierna – Report series

Tilastotiedotus – Statistisk rapport – Statistical Reports:

- AS Asuminen – Boende – *Housing*
- 1986 5. Asuntojen hinnat, I neljännes 1986
- HI Hinnat – Priser – *Prices*
- 1986: 3. Kuluttajahintatilasto 1986, syyskuu ja 3. neljännes – Konsumentprisstatistik 1986, september och 3 kvartalet
- JT Julkisyhteisöt – Offentliga samfund – *General Government*
- 1986 7. Kuntien talous 1985, ennakkotietoja – Kommunernas ekonomi 1985, förhandsuppgifter
- KA Kauppa – Handel – *Trade*
- 1986: 10. Tukku- ja vähittäiskauppa 1986, toukokuu, ennakkotietoja – Parti- och detaljhandeln 1986, maj, förhandsuppgifter
 - 11. Tukku- ja vähittäiskauppa 1986, kesäkuu, ennakkotietoja – Parti- och detaljhandeln 1986, juni, förhandsuppgifter
 - 12. Tukku- ja vähittäiskauppa 1986, heinäkuu, ennakkotietoja – Parti- och detaljhandeln 1986, juli, förhandsuppgifter
- KO Koulutus ja tutkimus – Utbildning och forskning – *Education and research*
- 1986: 12. Työllisyyskurssin vuonna 1985 suorittaneet.
- KT Kansantalouden tilinpito – Nationalräkenskaper – *National Accounts*
- 1986: 5. Kansantalouden tilinpito 1984–1985, ennakkotietoja – Nationalräkenskaper 1984–1985, förhandsuppgifter
 - 6. Kansantalouden tilinpito 1980–1985 – Nationalräkenskaperna 1980–1985 – *National accounts 1980–1985*
 - 7. Suomen maksutase 1976–1985 – Finlands betalningsbalans 1976–1985 – *Finland's balance of payments 1976–1985*
 - 8. Neljännesvuositietoja kuntien taloudesta 1984–1985 ja I neljännes 1986 – Kvartalsuppgifter om kommunernas ekonomi 1984–1985 och I kvartalet 1986
 - 9. Kansantalouden tilinpito 1986, 2. neljännes – Nationalräkenskaperna 1986, 2 kvartalet – *National accounts 1986, 2 quarter*

- LI Liikenne — Samfärdsel — *Transport*
- 1986: 22. Rekisteriin merkityt uudet ajoneuvot 1986, toukokuu, ennakkotietoja — Registrerade nya fordon 1986, maj, förhandsuppgifter — *Registered new vehicles 1986, May, preliminary data*
 - 23. Majoitustilasto 1986, heinäkuu, ennakkotietoja — Inkvarteringsstatistik 1986, juli, förhandsuppgifter — *Accommodation statistics 1986, July, preliminary data*
 - 24. Tieliikenneonnettomuudet 1986, 1. neljännes, ennakkotietoja — Vägtrafikolyckor 1986, 1 kvartalet, förhandsuppgifter
 - 25. Tieliikenneonnettomuudet 1985 — Vägtrafikolyckor 1985 — *Road traffic accidents 1985*
 - 26. Rekisteriin merkityt uudet ajoneuvot 1986, kesäkuu, ennakkotietoja — Registrerade nya fordon 1986, juni, förhandsuppgifter — *Registered new vehicles 1986, June, preliminary data*
 - 27. Tavaralinjaliikenne 1985 — Linjetrafik med lastbilar 1985
 - 28. Rekisteriin merkityt uudet ajoneuvot 1986, heinäkuu, ennakkotietoja — Registrerade nya fordon 1986, juli, förhandsuppgifter — *Registered new vehicles 1986, July, preliminary data*
 - 29. Majoitustilasto 1986, elokuu ja kesä—elokuu, ennakkotietoja — Inkvarteringsstatistik 1986, augusti och juni—augusti, förhandsuppgifter — *Accommodation statistics 1986, August and June—August, preliminary data*
 - 30. Tieliikenneonnettomuudet 1986, 2. neljännes, ennakkotietoja — Vägtrafikolyckor 1986, 2 kvartalet, förhandsuppgifter
 - 31. Rekisteriin merkityt uudet ajoneuvot 1986, elokuu, ennakkotietoja — Registrerade nya fordon 1986, augusti, förhandsuppgifter — *Registered new vehicles 1986, August, preliminary data*
- OI Oikeus ja vaalit — Rättsväsende och val — *Law enforcement and elections*
- 1986: 5. Poliisin tietoon tulleet rikokset, päihtymyksen takia säilöönötetut, tullin tietoon tulleet tullirikokset ja pysäköintivirheet 1986, 2. neljännes — Brott som kommit till polisens kännedom, berusade som tagits i förvar, tullbrott som kommit till tullens kännedom och parkeringsfel 1986, 2 kvartalet
 - 6 Yleisissä aloikeuksissa syytetyt ja tuomitut vuonna 1985 — Vid de allmänna underrätterna åtalade och dömda år 1985
- PA Palkat — Löner — *Wages*
- 1986: 16. Yksityisten valtionapulaitosten kuukausipalkkaisten palkat lokakuussa 1985 — Löner för privata statsunderstödda institutioners månadsavlönade i oktober 1985
 - 26. Kuntien ja kuntainliittojen kuukausipalkkaisten palkat lokakuussa 1984
 - 27. Valtion virkamiesten palkat lokakuussa 1984 — Statsjänstemännens löner i oktober 1984
 - 33. Teollisuustyöntekijöiden palkat 1986, 1. neljännes — Industriebetarnas löner 1986, 1 kvartalet
 - 35. Ahtausalan työntekijöiden palkat 1986, 1. neljännes — Lönerna för arbetstagare i stuveribranschen 1986, 1 kvartalet
 - 36. Metsätyöntekijöiden palkat 1986, 2. neljännes — Skogsarbetarnas löner 1986, 2 kvartalet
 - 37. Maataloustyöntekijöiden palkat 1986, 1. neljännes — Lantarbetarnas löner 1986, 1 kvartalet
 - 38. Valtion tuntipalkkaisten työntekijöiden ja toimihenkilöiden palkat 1986, maaliskuu — Lönerna för statens timavlönade arbetstagare och funktionärer 1986, mars
 - 39. Kuntasektorin tuntipalkat helmikuussa 1986 — Den kommunala sektorns timlöner i februari 1986
 - 40. Valtion tuntipalkkaisten työntekijöiden ja toimihenkilöiden palkat 1986, toukokuu — Lönerna för statens timavlönade arbetstagare och funktionärer 1986, maj
 - 43. Ennakkotiedot teollisuuden työntekijöiden palkoista 1986, 2. neljännes
- RA Talonrakennustoiminta — Husbyggnadsverksamhet — *Construction*
- 1986: 12. Myönnetyt rakennusluvat 1986 toukokuu, ennakkolaskelma — Beviljade byggnadstillstånd 1986 maj, förhandsuppskattning
 - 13. Myönnetyt rakennusluvat 1986 kesäkuu, ennakkolaskelma — Beviljade byggnadstillstånd 1986 juni, förhandsuppskattning
 - 14. Asuntotuotanto 1986, 2. neljännes — Bostadsproduktionen 1986, 2 kvartalet
 - 15. Talonrakennustilasto 1986, 2. neljännes, — Husbyggnadsstatistik 1986, 2 kvartalet
 - 16. Myönnetyt rakennusluvat 1986 heinäkuu, ennakkolaskelma — Beviljade byggnadstillstånd 1986 juli, förhandsuppskattning
 - 17. Myönnetyt rakennusluvat 1986 elokuu, ennakkolaskelma — Beviljade byggnadstillstånd 1986 augusti, förhandsuppskattning
- RT Rahoitus — Finansiering — *Financing*
- 1986: 24. Pankit 1985, 4. neljännes — Bankerna 1985, 4 kvartalet
 - 31. Pankit 1986, kesäkuu — Bankerna 1986, juni
 - 32. Pankit 1986, 1. neljännes — Bankerna 1985, 1 kvartalet
 - 33. Anto- ja ottolainustilasto, 1986 heinäkuu — Ut- och inlåningsstatistik, 1986 juli
 - 34. Luottokantatilasto 31.12.1985 — Kreditbeståndet 31.12.1985
 - 35. Korkotilasto 1986, 2. neljännes — Räntestatistik 1986, 2 kvartalet
 - 36. Rahoitustilinpito 1984 — Finansräkenskaper 1984 — *Flow-of-funds accounts for 1984*
 - 37. Pankit 1986, heinäkuu — Bankerna 1986, juli
 - 38. Pankit vuonna 1985, rahalaitosryhmäkohtaisia ennakkotietoja — Bankerna år 1985, förhandsuppgifter enligt penninginrättningsgrupp
 - 39. Osamaksukaupan rahoitustilasto 1986, 2. neljännes — Avbetalningshandelns finansieringsstatistik 1986, 2 kvartalet

- 40. Pankit vuonna 1985, pankkikohtaisia tietoja — Bankerna år 1985, uppgifter enligt bank
- 41. Anto- ja ottolainaustillasto, 1986 elokuu — Ut- och inlåningsstatistik, 1986 augusti
- 42. Pankit 1986, 2. neljännes — Bankerna 1986, 2 kvartalet
-
- 43. Joukkovelkakirjatilasto 1986, 2. neljännes — Statistik över masskuldebrev 1986, 2 kvartalet
- 44. Luottovirrat 1986, 1. neljännes — Kreditsrömmar 1986, 1 kvartalet
- 46. Pankit, 1986 elokuu — Bankerna, 1986 augusti
- 47. Anto- ja ottolainaustillasto, 1986 syyskuu — Ut- och inlåningsstatistik, 1986 september

TE Teollisuus — Industri — *Industry*

- 1986: 9. Teollisuustuotannon kuukausittainen volyymi-indeksi 1984, 1985 ja 1986 tammikuu—kesäkuu (1980=100) — Industriproduktionens volymindex månadsvis 1984, 1985 och 1986 januari—juni (1980=100) — *Monthly volume index of industrial production 1984, 1985 and 1986 Januari—June (1980=100)*
- 10. Teollisuustilasto 1985, ennakkotietoja — Industristatistik 1985, förhandsuppgifter — *Industrial Statistics 1985, preliminary data*
- 11. Teollisuustuotannon volyymi-indeksi 1986, heinäkuu — Industriproduktionens volymindex 1986, juli (1980=100)
- 12. Teollisuustuotannon volyymi-indeksi 1986, elokuu — Industriproduktionens volymindex 1986, augusti

TU Tulot — Inkomster — *Income*

TY Työvoima — Arbetskraft — *Labour force*

- 1986: 16. Työtaistelut 1985 — Arbetskonflikter 1985 — Labour Disputes 1985
- 17. Työvoimatutkimus 1986, kesäkuu — Arbetskraftsundersökningen 1986, juni
- 18. Työvoimatutkimus 1986, 2. neljännes — Arbetskraftsundersökningen 1986, 2 kvartalet
- 19. Työvoimatutkimus 1986, heinäkuu — Arbetskraftsundersökningen 1986, juli
- 20. Työvoimatutkimus 1986, elokuu — Arbetskraftsundersökningen 1986, augusti

VÄ Väestö — Befolkning — *Population*

- 1986: 5. Asuntokunnat ja perheet 1984 — Bostadshushåll och familjer 1984
- 6. Väestömuutokset 1986, 1. neljännes sekä väkiluku 31.3.1986 — Befolkningsrörelsen 1986, 1 kvartalet samt folkmängd 31.3.1986
- 7. Henkikirjoitettu väestö kunnittain 1.1.1986 — Mantalsskriven befolkning kommunvis 1.1.1986
- 8. Väestömuutokset 1986, 2. neljännes sekä väkiluku 30.6.1986 — Befolkningsrörelsen 1986, 2 kvartalet samt folkmängd 30.6.1986
- 10. Avoliitossa elävät — Sambor 1985

YM Ympäristötilasto — Miljöstatistik — *Environmental Statistics*

- 1986: 1. Taajamien maankäyttö — Markanvändningen inom tätorter — *Land use in urban settlements*

YR Yritykset — Företag — *Enterprises*

- 1986: 9. Teollisuusyritysten varastotilasto 1986, 1. neljännes, ennakkotietoja — Industriföretagens lagerstatistik 1986, 1 kvartalet, förhandsuppgifter
- 10. Rakennusyritysten tilinpäätöstilasto 1984 — Bokslutsstatistik över byggnadsföretagen 1984 — *Financial statements statistics of construction 1984*
- 11. Tukku- ja vähittäiskaupan tilinpäätöstilasto 1984 — Parti- och detaljhandels bokslutsstatistik 1984 — *Financial statements statistics of wholesale and retail trade 1984*
- 12. Kaupan yritysten varastotilasto 1986, 1. neljännes, ennakkotietoja — Handelsföretagens lagerstatistik 1986, 1 kvartalet, förhandsuppgifter

Indeksitiedotus — Indexrapport — Index Reports:

AT Ansiotasaindeksit — Förtjänstnivåindexar — *Wage and salary indices*

KH Kuluttajahintaindeksi — Konsumentprisindex — *Consumer price index*

RK Rakennuskustannusindeksit — Byggnadskostnadsindexar — *Building cost indices*

TH Tuottajahintaindeksit — Producentprisindexar — *Producer price indices*

TR Tie- ja maarakennuskustannusindeksit — Väg- och jordbyggnadskostnadsindexar — *Cost indices of road and land construction*

2. Tutkimussarjat — Utredningsserierna — *Research Series*

Tilastollisia tiedonantoja — Statistiska meddelanden — Statistical Surveys

- 60. Kulttuuritilasto 1977: tilastotietoja taiteesta, tiedonvälityksestä, vapaa-ajasta, urheilusta ja nuorisotoiminnasta vuosilta 1930—1977 — Kulturstatistik 1977: statistiska uppgifter om konst, massamedia, fritid, idrott och ungdomsverksamhet åren 1930—1977 — *Cultural statistics 1977: statistical information on arts, communication, leisure, sports and youth activities in 1930—1977.* (38,—)
- 61. Työvoimatiedustelu: työvoimatiedustelun tuloksia vuosilta 1959—1975 — Arbetskraftsenkäten: arbetskraftsenkätens resultat för åren 1959—1975 — *Labour force survey: results of the labour force survey from the years 1959—1975.* (13,—)

62. Kotitaloustiedustelu 1976, osa I: Kotitalouksien kulutusmenot, osa II: Kulutusmenot väestöryhmittäin. Kestokulutushyödykkeiden omistus, osa III: Elintarvikkeiden kulutusmäärät, osa IV: Kulutusmenojen keskiarvot, osa V: Kotitalouksien ilmaisupalvelut — Hushållsbudgetundersökningen 1976, del I: Hushållens konsumtionsutgifter, del II: Konsumtionsutgifter enligt befolkningsgrupp. Ägandet av varaktiga konsumtionsvaror, del III: Livsmedelskonsumtion, IV: Medelfel av konsumtionsutgifterna, del V: Gratistjänsteförmånader — *Household survey 1976, volume 1: Household consumption expenditure, volume 2: Consumption expenditure by population group, Ownership of durable goods, volume 3: Consumption of foodstuffs, volume 4: Standard errors of consumption expenditure volume 5: Free social services.* (I 50,—) (II 32,—) (III 16,—) (IV 15,—) (V 11,—)
63. Väestön elinkeino: Väestö elinkeinon mukaan kunnittain vuosina 1880—1975 — Befolkningens näringsgren: Befolkning efter näringsgren åren 1880—1975 — *Population by Industry and Commune in 1880—1975.* (50,—)
64. Väestöennusteet 1978—2020: Koko maan väestöennusteet 1978—2020 ja väestöennusteet lääneittäin 1978—1990 — Befolkningsprognoser 1978—2020: Befolkningsprognoser för hela riket 1978—2020 och länsvis 1978—1990 — *Population projections 1978—2020: Population projections for the whole country in 1978—2020 and by province in 1978—1990.* (15,—)
65. Naisten asema — Kvinnornas ställning — *Position of Women.* (27,—)
66. Kansantalouden tilinpito: Uudistettu kansantalouden tilinpito vuosilta 1960—1978 — Nationalräkenskaper: Reviderade nationalräkenskaper för åren 1960—1978 — *National Accounts: Revised National Accounts for 1960—1978.* (22,—)
67. Ympäristötilasto 1980 — Miljöstatistik 1980 — *Environmental statistics 1980.* (45,—)
68. Julkisen sektorin talous ja toiminta — *Public Sector Finances and Activities.* (30,—)
69. Aluetilinpito 1976 ja 1978: Tuotanto, työllisyys ja kiinteän pääoman bruttomuodostus lääneittäin vuosina 1976 ja 1978 — Regionalräkenskaper 1976 och 1978: Produktionen, sysselsättningen och den inhemska bruttobildningen av fast kapital länsvis åren 1976 och 1978 — *Regional Accounting 1976 and 1978: Production, Employment and Gross Domestic Fixed Capital Formation by Provinces in 1976 and 1978.* (32,—)
70. Väestöennusteet 1981—2020. Koko maan väestöennusteet 1981—2020 — Befolkningsprognoser 1981—2020. Befolkningsprognoser för hela landet 1981—2020 — *Population Projections 1981—2020. Population Projections for the Whole Country in 1981—2020.* (13,—)
71. Kotitaloustiedustelu 1981
Osa I: Kotitalouksien kulutusmenot. Liite 1: Kotitalouksien kulutusmenot alueittain. Liite 2: Kotitalouksien kulutusmenot sosioekonomisen aseman mukaan. Liite 3: Kotitalouksien kulutusmenot kotitalouden rakenteen ja elinvaiheen mukaan. Liite 4: Kotitalouksien kulutusmenot tuloluokittain. Liite 5: Elintarvikkeiden kulutusmäärät. Osa II: Kotitaloudet eri elinvaiheissa. Osa III: Laatuselvitys.
Hushållningsbudgetundersökningen 1981,
Del I: Hushållens konsumtionsutgifter. Bilaga 1: Hushållens konsumtionsutgifter efter område. Bilaga 2: Hushållens konsumtionsutgifter efter socioekonomisk ställning. Bilaga 3: Hushållens konsumtionsutgifter efter hushållets struktur och livsfas. Bilaga 4: Hushållens konsumtionsutgifter efter inkomstklass. Bilaga 5: Livsmedelskonsumtion. Del II: Hushållen i olika livsfaser. Del III: Kvalitetsutredning.
Household Survey 1981. Volume I: Household consumption expenditure.
(Osa I — Del I — *Volume I* 45,—) (Liite 1 — Bilaga 1 23,—) (Liite 2 — Bilaga 2 24,—) (Liite 3 — Bilaga 3 40,—) (Liite 4 — Bilaga 4 28,—) (Liite 5 — Bilaga 5 22,—) (Osa II — Del II — *Volume II* 54,—) (Osa III — Del III — *Volume III* 38,—)
72. Naisten asema — Kvinnornas ställning — *Position of Women.* (60,—)
73. Kulttuuritilasto 1981 — Kulturstatistik 1981 — *Cultural statistics 1981.* (150,—)
74. Suomalaisten elinolot — Levnadsförhållanden i Finland — *Living conditions in Finland.* (89,—)
75. Kansantalouden tilinpito. Aikasarjat vuosilta 1960—1981 — Nationalräkenskaper. Tidsserier för åren 1960—1981 — *National Accounts. Timeseries for 1960—1981.* (55,—)
76. Aluetilinpito 1980 — Regionalräkenskaper 1980 — *Regional Accounting 1980.* (30,—)
77. Aluetilinpito 1982 — Regionalräkenskaper 1982 — *Regional Accounting 1982.* (35,—)

Tutkimuksia — Undersökningar — Studies

82. Muuttoliike. Maassamuuton syyt 1977—78. (25,—)
83. Suomen kansantalouden tilinpitoa sata vuotta. (18,—)
84. Korkeakouluopiskelu: Korkeakoulututkinnot ja opintojen keskeyttäminen 1966—1979 — *University Studies: University Degrees and Interruption of Studies 1966—1979.* (21,—)
85. Kansantalouden tilinpito: Liikenne kansantalouden tilinpidossa — *National Accounts: Transport and Communication in National Accounts.* (18,—)
86. Nettohintaindeksi 1977 = 100 — *Net price Index 1977 = 100.* (10,—)
87. Vuoden 1980 kuntien kalleustutkimus. (26,—)
87. Dyrortsundersökningen 1980. (26,—)
88. Talonrakennustoiminnan volyymi-indeksi 1980 = 100 — Husbyggnadsverksamhetens volymindeksi 1980 = 100 — *Volume Index of Building Construction 1980 = 100.* (18,—)
89. Johdonmukaisuus ja ristiriita — *Attitude Change and Brainwashing.* (10,—)
90. *Future Trends of Data Management: Data Management in the 1980s. Integration of Data, Applications and the Mass Media.* (10,—)
91. *The 1979 Time Use Study method.* (10,—)
92. Aikuiskoulutukseen osallistuminen 1980. (27,—)
92. *Participation in Adult Education.* (27,—)
93. Piilorikollisuus. Haastattelututkimus henkilöön kohdistuneesta ilmitulleesta rikollisuudesta ja piilorikollisuudesta. (19,—)
93. *Hidden Criminality. A Survey on Reported and Unreported Offences Against the Person.* (19,—)

94. Väestön tutkinto- ja koulutusrakenne-ennuste 1981–1995. (32,—)
95. Kansantalouden tilinpito: Investoinnit kansantalouden tilinpidossa — *National Accounts, Investments in National Accounts*. (18,—)
96. Rikosvahingot 1980. Otantatutkimus poliisin tietoon tulleista omaisuus- ja väkivaltarikoksista. (19,—)
96. *Crime Damages 1980. A Study of Property Offences and Violent Offences Reported to the Police*. (19,—)
97. Ammatillinen liikkuvuus Suomessa 1970/1975 — *Occupational Mobility in Finland 1970/1975*. (26,—)
98. Suomen ruotsinkielinen väestö vuosina 1980–2020 — *Finlands svenskspråkiga befolkning åren 1980–2020*. (11,—)
99. Luotettavuustutkimus. Väestö- ja asuntolaskenta 1980: Selvitys mittaus- ja käsittelyvirheistä — *Evalueringsstudie. Folk- och bostadsräkningen 1980: Utredning av mätfel och bearbetningsfel*. (54,—)
99. *Confidence Study. Population and Housing Census 1980*. (54,—)
100. Luotettavuustutkimus. Väestö- ja asuntolaskenta 1980: Osa II: Peittävyyspalvelus. (15,—)
101. *Use of Time in Hungary and in Finland. Comparison of results of time budget surveys by the Central Statistics Offices of Finland and Hungary*. (16,—)
102. *Air Quality Statistics: methods and principles; Finland-Hungary-Sweden*. (30,—)
103. Kansantalouden tilinpito: Aluetilinpito 1976 ja 1978: menetelmät ja tulosten analyysi — *National Accounts: Regional Accounting 1976 and 1978: Methods and Analysis*. (28,—)
104. Tilastojen laadun tutkiminen. Tilastokeskuksen laatupäivän esitelmät. (26,—)
105. Tuottajahintaindeksit 1980 = 100 — *Producer Price Indices 1980 = 100*. (28,—)
106. Työvoimatiedustelun luotettavuus vuosina 1976–1982. (10,—)
107. *Development of a Household Data Base in Finland*. (6,—)
108. Nuorten elinolot. Lisäpainos (43,—)
109. Kansantalouden tilinpito: Kotitaloudet kansantalouden tilinpidossa — *National Accounts: Households in National Accounts*. (28,—)
110. Uusintarikollisuus 1977–81 — *Recidivism 1977–81*. (28,—)
111. Oppilaiden sosiaalinen tausta 1980. (18,—)
112. Kuluttajahintaindeksi 1981 = 100 — *Consumer Price Index 1981 = 100*. (15,—)
113. Työnvälityksen ja työvoimatutkimuksen työttömien vertailu 1982. (30,—)
114. Kotitalouksien asuinolot 1981. (50,—)
115. Yritystoiminnan julkinen rahoitus 1982 — *Offentlig finansiering av företagsverksamheten 1982*. (12,—)
116. Naiset ja miehet työelämässä. (38,—)
116. *Women and men at work* (38,—)
117. Harrastusmittareiden luotettavuus. Haastattelu- ja päiväkirjamenetelmällä saatujen tulosten vertailua. (16,—)
118. Jättilastojen kehittämisen. (24,—)
119. Käyttäjän rooli energian kulutuksessa. (26,—)
120. Muuttoliike 1975–82. (15,—)
121. Talonrakennusten perusparannus ja sen mittaus Suomessa. (45,—)
122. Kansantalouden tilinpito: Valtio kansantalouden tilinpidossa — *National Accounts: Central Government in National Accounts*. (26,—)
123. Kansantalouden tilinpito: Yksityinen palvelutoiminta kansantalouden tilinpidossa — *National Accounts: Private Services in National Accounts*. (18,—)
124. Palkansaajien ansiotasoindeksi 1980 = 100. (20,—)
125. Tietotekniikka ja suomalainen työ. (60,—)
- 126. *Geographic differentials in infant mortality in Finland in 1871–1983*. (56,—)
127. Muovituoteteollisuuden jätteet. (56,—)

3. Käsikirjoja — Handböcker — Handbooks

1. Koulutusluokitus. 6. uusittu laitos 31.12.1984. (50,—)
1. Utbildningsklassificering 31.12.1981. 5:e förnyade upplagan. (32,—)
3. Tilasto-opas 1982. Uusittu laitos. (24,—)
3. Vägvisare i statistiken 1982. (37,—)
4. Toimialaluokitus (TOL) — Näringsgrensindelningen (NI) — *Standard industrial classification (SIC)*. Uusittu laitos 1979. 2. painos. (25,—)
5. Institutionaalisten sektorien luokitus. Uusittu laitos — *Den institutionella sektorindelningen. Förnyad upplaga — Classification of institutional sectors. Revised edition*. (8,—)
6. Rahoitusvaateiden luokitus — Klassificering av finansobjekt — *Classification of financial assets and liabilities*. (2,—)
7. Tilastohaastattelijan opas 1980. Toinen laitos. (7,—)
7. Statistikintervjuarens guide 1980. Andra upplagan. (7,—)
8. *Guide to Finnish statistics 1977*. (10,—)
9. Siviiliasian nimikkeistö 1982 — *Nomenklatur för civilmål 1982*. (10,—)
- 10. Yhteisöjen tehtävälukitus. Julkisyhteisöjen ja yksityisten voittoa tavoittelemattomien yhteisöjen tehtävälukitukset — *Classification of the functions of government and private non-profit*. Uusittu laitos (35,—)
11. Pääasiallisen toiminnan ja toimeentulolähteen luokitukset — Klassificering av befolkningen efter huvudsaklig verksamhet och inkomställa — *Classification of the population by type of activity and by main source of livelihood*. (3,—)
12. Väestötilastollinen valtio- ja maa-alueuokitus — Klassificering av stater och landområden inom individstatistiken — *Classification of countries and areas in demographic statistics*. (5,—)
13. Väestö- ja asuntolaskenta 1980. Tietosisältö, tulosteet. (5,—)

14. Ammattiluokitus 1980 — Yrkesklassificering 1980 — *Classification of occupations 1980*. (40,—)
15. Kotitaloustavaroiden ja -palvelusten luokitus — Klassificering av hushållsvaror och -tjänster — *Classification of Household Goods and Services*. (12,—)
16. Rakennusluokitus. Rakennus-, huoneisto- ja toimitilaluokitus — Byggnadsklassificering. Klassificering av byggnader, lägenheter och lokaler — *Classification of Buildings. Classification of Buildings, Apartments and Business/Other Premises*. (12,—)
17. Sosioekonominen asema -luokitus. Ammattiasemaluokitus — Klassificering av socioekonomisk ställning. Klassificering av yrkesställning — *Classification of Socio- Economic Status. Classification of Occupational Status*. (10,—)
18. Demografiset ja sosiaaliset perusluokitukset — Demografiska och sociala grundklassificeringar — *Demographic and Social Basic Classification*. (9,—)
19. Kotitalous-, asuntokunta- ja perheluokitukset — Klassificeringar av hushåll, bostadshushåll och familjer — *Classifications of Households, Household-Dwelling Units, and Families*. (9,—)
20. Suomen ympäristötiedostot 1985. (29,—)
21. Aineellisten varojen luokitukset — Klassificeringar av materiella tillgångar — *Classifications of Tangible Assets*. (30,—)
22. Ikäluokitukset — Åldersklassificeringar (26,—)

Virkalähetys Valtion painatuskeskuksesta

JULKAISUJEN MYyntI

SUORAMYyntI

Tilastokeskus

PL 504
00101 Helsinki
(90) 173 4535
Teleksi 122656 tikes sf

Valtion painatuskeskus

PL 516
00101 Helsinki
Vaihe (90) 566 01
Teleksi 123458 vapk sf

KIRJAKAUPAT

Valtion painatuskeskuksen
kirjakaupat Helsingissä
Annankatu 44 ja
Eteläesplanadi 4

Hyvin varustetut kirjakaupat
kautta maan.

PUBLIKATIONS- FÖRSÄLJNING

DIREKT FÖRSÄLJNING

Statistikcentralen

PB 504
00101 Helsingfors
(90) 173 4535
Telex 122656 tikes sf

Statens tryckericentral

PB 516
00101 Helsingfors
Växel (90) 566 01
Telex 123458 vapk sf

BOKHANDLAR

Statens tryckericentrals
bokhandlar i Helsingfors
Annegatan 44 och
Södra Esplanaden 4

Väl försedda bokhandlar
i hela landet.

SALES OF PUBLICATIONS

DIRECT SALES

Central Statistical Office

P.O.B. 504
SF-00101 Helsinki, Finland
Phone internat. + 358 0 173 4535
Telex 122656 tikes sf

Government Printing Centre

P.O.B. 516
SF-00101 Helsinki, Finland
Phone internat. + 358 0 566 01
Telex 123458 vapk sf

BOOKSHOPS

Government Printing Centre
bookshops in Helsinki located at
Annankatu 44 and
Eteläesplanadi 4

Well-stocked bookshops
throughout the country.