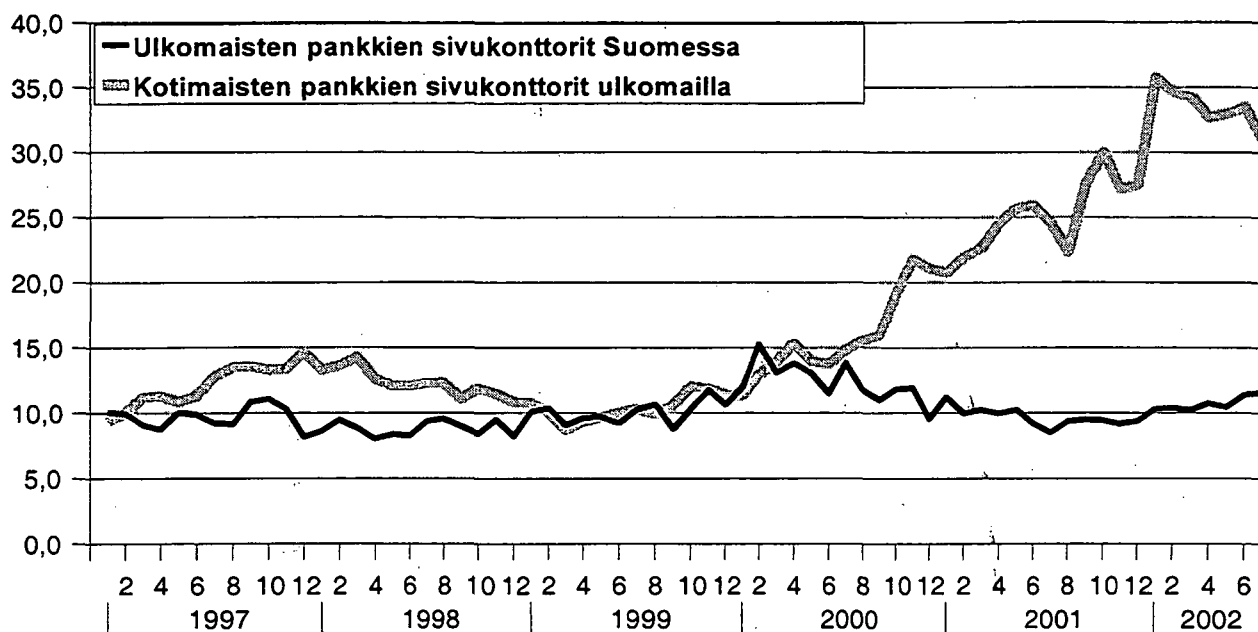


Rahoitusmarkkinoiden kuukausisarjat

Finansmarknadens månadsserier

2002 lokakuu – oktober

Pankkien sivukonttoreiden tase vuosina 1997 - 2002, mrd euroa



I Luottolaitosten ja sijoituspalveluyritysten taseet, milj. EUR
Kreditinstitiut och värdepappersföretags balansräkningar, milj. EUR

2002

	VIII	IX	X	XI	XII	I	II	III	IV	V	VI	VII
Liikepankit - Affärsbanker	102 677,3	109 315,4	115 137,3	111 315,9	115 211,3	119 509,0	119 427,9	119 103,9	119 919,6	118 407,6	115 134,4	113 395,2
OPK-jäsenosuuspankit- ABC-medlemsbanker	21 200,0	21 654,4	21 539,1	21 722,1	21 658,1	21 836,9	21 808,7	22 076,8	22 148,7	22 372,5	22 561,2	22 640,1
Paikallisuuspankit - Lokala andelsbanker...	2 162,1	2 223,9	2 214,1	2 269,4	2 243,4	2 267,8	2 272,3	2 293,2	2 299,3	2 325,1	2 344,4	2 348,7
Säästöpankit - Sparbanker	6 691,2	6 902,3	6 812,2	7 050,8	6 973,2	6 943,3	6 981,9	7 041,0	7 007,1	7 323,7	7 212,7	7 185,0
Kotimaiset pankit yhteensä - (1)												
Inhemiska banker totalt - (1)	132 730,5	140 095,9	145 702,7	142 358,3	146 086,0	150 556,9	150 490,9	150 514,9	151 374,7	150 428,9	147 252,7	145 569,0
Ulkomaiset pankit (2) - Utländska banker (2)	142 079,7	149 585,6	155 148,8	151 519,0	155 435,3	160 836,0	160 871,8	160 720,8	162 139,3	160 885,9	158 640,9	157 209,6
Pankit yhteensä - Banker totalt	142 079,7	149 585,6	155 148,8	151 519,0	155 435,3	160 836,0	160 871,8	160 720,8	162 139,3	160 885,9	158 640,9	157 209,6
Muut kotimaiset luottolaitokset - Övriga inhemska kreditinstitiut		11 019,9			16 103,3			15 883,8			15 400,7	
Muut ulkomaiset luottolaitokset (2) - Övriga utländska kreditinstitiut (2)		847,6			1 055,3			1 037,9			945,9	
Muut luottolaitokset yhteensä - Övriga kreditinstitiut totalt		11 867,5			17 158,5			16 921,6			16 346,6	
Luottolaitokset yht. - Kreditinstitiut totalt	161 453,1	161 453,1			172 593,9			177 642,4			174 987,6	
Sijoituspalveluyritykset - Värdepappersföretag.		1 465,7			1 297,2			1 466,7			910,9	
(1) Sitä: Kotimaisten pankkien sivukonttorit ulkomailta - (1) Därav: Inhemska bankers filialer utomlands	22 293,8	27 671,0	30 014,4	27 158,3	27 438,6	35 776,8	34 636,3	34 242,0	32 644,3	32 945,7	33 489,4	30 946,4
MUUTOS VUODEN AIKANA, % - FÖRÄNDRING UNDER ÅRET, %												
Kotimaiset pankit yhteensä - (1)		11,1	21,4	15,2	13,9	17,8	15,4	12,6	12,0	9,7	7,5	9,0
Inhemiska banker totalt - (1)		-20,3	-13,7	-23,1	-2,0	-8,4	4,0	-0,6	8,2	2,0	23,6	36,9
Ulkomaiset pankit (2) - Utländska banker (2)		8,2	18,4	11,8	12,8	15,7	14,6	11,6	11,7	9,1	8,6	10,7
Pankit yhteensä - Banker totalt												
Muut luottolaitokset yhteensä - Övriga kreditinstitiut totalt		-41,2			37,6			44,8			37,4	
Luottolaitokset yht. - Kreditinstitiut totalt		10,2			14,8			14,1			10,7	

(2) Ulkomaisten luottolaitosten sivukonttorit Suomessa - (2) Utländska kreditinstitiut filialer i Finland

II ANTO- JA OTTOLAINAUS, 2002 elokuu - UT- OCH INLÅNING, 2002 augusti
Kotimainen antolainaus yleisölle ja ottolainaus yleisöltä, milj. EUR(1)
Inhemska utlåning till allmänheten och inlåning av allmänheten, milj. EUR(1)

	<i>Muutos kuukauden aikana</i>			<i>Muutos vuoden aikana</i>	
	<i>31.8.2002</i>	<i>Förändring under månaden</i>		<i>Förändring under året</i>	
	<i>Milj. EUR</i>	<i>Milj. EUR</i>	<i>%</i>	<i>Milj. EUR</i>	<i>%</i>
A. Antolainaus - Utlåning	73 243	821	1,1	4 439	6,5
Säästöpankit - Sparbanker	4 952	42	0,9	539	12,2
Osuuspankit - Andelsbanker	18 879	227	1,2	1 646	9,6
Liikepankit - Affärsbanker	44 652	358	0,8	1 192	2,7
Ulkomaiset pankit - Utländska banker	4 760	194	4,2	1 062	28,7
Pankit - Banker	73 243	821	1,1	4 439	6,5
1. Euromääräinen - 1. euro	71 974	817	1,1	4 759	7,1
Säästöpankit - Sparbanker	4 947	41	0,8	536	12,1
Osuuspankit - Andelsbanker	18 879	227	1,2	1 646	9,6
Liikepankit - Affärsbanker	43 650	353	0,8	1 569	3,7
Ulkomaiset pankit - Utländska banker	4 498	196	4,6	1 007	28,9
2. Muut kuin euromääräiset -					
<i>1 utländsk valuta exkl. Euro</i>	1 269	4	0,3	-320	-20,1
Säästöpankit - Sparbanker	5	1	25,0	3	170,3
Osuuspankit - Andelsbanker	0	0	0,0	0	0,0
Liikepankit - Affärsbanker	1 002	5	0,5	-377	-27,4
Ulkomaiset pankit - Utländska banker	262	-2	-0,8	55	26,3
B. Talletukset - Depositioner	60 157	966	1,6	2 089	3,6
Säästöpankit - Sparbanker	5 181	111	2,2	403	8,4
Osuuspankit - Andelsbanker	19 321	451	2,4	1 400	7,8
Liikepankit - Affärsbanker	33 983	352	1,0	140	0,4
Ulkomaiset pankit - Utländska banker	1 216	49	4,2	90	8,0
Osuuskauppojen säästökassat - Handelslagens sparkassar	456	3	0,7	57	14,3
Pankit - Banker	59 701	963	1,6	2 032	3,5
1. Euromääräinen - 1. euro	58 255	989	1,7	2 064	3,7
Säästöpankit - Sparbanker	5 171	111	2,2	405	8,5
Osuuspankit - Andelsbanker	19 301	452	2,4	1 398	7,8
Liikepankit - Affärsbanker	32 643	376	1,2	179	0,5
Ulkomaiset pankit - Utländska banker	1 140	50	4,6	83	7,9
2. Muut kuin euromääräiset -					
<i>1 utländsk valuta exkl. Euro</i>	1 446	-26	-1,8	-32	-2,2
Säästöpankit - Sparbanker	10	0	0,0	-1	-12,6
Osuuspankit - Andelsbanker	20	-1	-4,8	2	9,1
Liikepankit - Affärsbanker	1 340	-24	-1,8	-39	-2,8
Ulkomaiset pankit - Utländska banker	76	-1	-1,3	7	9,4

(1) Käsitteeseen "yleisö" kuuluvat pankkeja ja valtiota lukuunottomatta kaikki kotimaiset talousyksiköt.

(1) Begreppet "allmänheten" omfattar förutom bankerna och staten alla inhemska ekonomiska enheter.

III Kotimainen antolainaus yleisölle, milj. EUR, (Laaja yleisökäsite)
Inhensik utlåning till allmänheten, milj. EUR, (Det vidsträckt begreppet allmänheten)

	2001												2002											
	IX	X	XI	XII	I	II	III	IV	V	VI	VII	VIII*	IX	X	XI	XII	I	II	III	IV	V	VI	VII	VIII*
A.1 Antolainaus - Utlåning	69 240	69 687	68 094	68 691	68 605	69 412	70 097	70 265	71 046	71 528	72 422	73 243	69 240	69 687	68 094	68 691	68 605	69 412	70 097	70 265	71 046	71 528	72 422	73 243
Säästöpankit - Sparbanker	4 455	4 480	4 556	4 596	4 620	4 680	4 715	4 757	4 826	4 885	4 910	4 952	4 455	4 480	4 556	4 596	4 620	4 680	4 715	4 757	4 826	4 885	4 910	4 952
Osuuspankit - Andelsbanker	17 346	17 407	17 514	17 606	17 658	17 800	17 971	18 056	18 282	18 510	18 652	18 879	17 346	17 407	17 514	17 606	17 658	17 800	17 971	18 056	18 282	18 510	18 652	18 879
Liikepankit - Affärsbanker	43 616	43 887	42 051	42 394	42 261	42 785	43 179	43 165	43 413	43 594	44 294	44 652	43 616	43 887	42 051	42 394	42 261	42 785	43 179	43 165	43 413	43 594	44 294	44 652
Ulkomaiset pankit - Utländska banker	3 823	3 913	3 973	4 095	4 066	4 147	4 232	4 287	4 525	4 539	4 566	4 760	3 823	3 913	3 973	4 095	4 066	4 147	4 232	4 287	4 525	4 539	4 566	4 760
Pankit - Banker	69 240	69 687	68 094	68 691	68 605	69 412	70 097	70 265	71 046	71 528	72 422	73 243	69 240	69 687	68 094	68 691	68 605	69 412	70 097	70 265	71 046	71 528	72 422	73 243
I. Euromääräinen - I euro	67 573	68 040	66 939	67 539	67 454	67 956	68 609	68 717	69 547	70 314	71 157	71 974	67 573	68 040	66 939	67 539	67 454	67 956	68 609	68 717	69 547	70 314	71 157	71 974
1.1 Shekkitililuotot - Checkkrediter	2 224	2 170	2 153	2 303	2 120	2 364	2 361	2 104	2 094	2 227	2 139	2 127	2 224	2 170	2 153	2 303	2 120	2 364	2 361	2 104	2 094	2 227	2 139	2 127
1.2 Vekselit - Växlar	65	60	58	60	60	59	62	63	63	61	60	64	65	60	58	60	60	59	62	63	63	61	60	64
1.3 Velkakirjalainat - Skuldebrevslån	64 573	65 121	64 036	64 476	64 565	64 818	65 462	65 847	66 684	67 310	68 231	69 047	64 573	65 121	64 036	64 476	64 565	64 818	65 462	65 847	66 684	67 310	68 231	69 047
1.4 Valtion varoista välitetyt lainat - Lån förmedlade av statsmedel	711	689	692	700	709	715	724	703	706	716	727	736	711	689	692	700	709	715	724	703	706	716	727	736
Säästöpankit - Sparbanker	4 453	4 478	4 554	4 595	4 614	4 674	4 709	4 752	4 821	4 880	4 906	4 947	4 453	4 478	4 554	4 595	4 614	4 674	4 709	4 752	4 821	4 880	4 906	4 947
Osuuspankit - Andelsbanker	17 346	17 407	17 514	17 606	17 658	17 800	17 971	18 056	18 282	18 510	18 652	18 879	17 346	17 407	17 514	17 606	17 658	17 800	17 971	18 056	18 282	18 510	18 652	18 879
Liikepankit - Affärsbanker	42 189	42 467	41 104	41 457	41 349	41 603	41 971	41 907	42 186	42 633	43 297	43 650	42 189	42 467	41 104	41 457	41 349	41 603	41 971	41 907	42 186	42 633	43 297	43 650
Ulkomaiset pankit - Utländska banker	3 585	3 688	3 767	3 881	3 833	3 879	3 958	4 002	4 258	4 291	4 302	4 498	3 585	3 688	3 767	3 881	3 833	3 879	3 958	4 002	4 258	4 291	4 302	4 498
2. Muut kuin euromääräiset - I utländsk valuta exkl. Euro	1 667	1 647	1 155	1 152	1 151	1 456	1 488	1 548	1 499	1 214	1 265	1 269	1 667	1 647	1 155	1 152	1 151	1 456	1 488	1 548	1 499	1 214	1 265	1 269
Säästöpankit - Sparbanker	2	2	2	1	6	6	6	5	5	5	4	5	2	2	2	1	6	6	6	5	5	5	4	5
Osuuspankit - Andelsbanker	0	0	0	0	0	0	0	0	0	0	0	0	0	0	0	0	0	0	0	0	0	0	0	0
Liikepankit - Affärsbanker	1 427	1 420	947	937	912	1 182	1 208	1 258	1 227	961	997	1 002	1 427	1 420	947	937	912	1 182	1 208	1 258	1 227	961	997	1 002
Ulkomaiset pankit - Utländska banker	238	225	206	214	233	268	274	285	267	248	264	262	238	225	206	214	233	268	274	285	267	248	264	262
A.2 Uudet euromääräiset luotot - Nya lån i euro	3 009	3 468	3 317	3 544	2 851	2 745	3 203	3 214	3 830	3 664	4 112	3 067	3 009	3 468	3 317	3 544	2 851	2 745	3 203	3 214	3 830	3 664	4 112	3 067
Säästöpankit - Sparbanker	142	168	203	146	151	172	165	210	210	175	160	168	142	168	203	146	151	172	165	210	210	175	160	168
Osuuspankit - Andelsbanker	489	556	545	530	473	500	516	640	687	631	586	595	489	556	545	530	473	500	516	640	687	631	586	595
Liikepankit - Affärsbanker	2 245	2 571	2 440	2 717	2 148	1 949	2 414	2 230	2 600	2 625	3 286	2 074	2 245	2 571	2 440	2 717	2 148	1 949	2 414	2 230	2 600	2 625	3 286	2 074
Ulkomaiset pankit - Utländska banker	133	173	129	151	79	124	108	134	333	233	80	230	133	173	129	151	79	124	108	134	333	233	80	230

*Ennakkotietoja - Preliminära uppgifter

Korjatut tiedot - Korrigerade uppgifter

IV Kotimainen ottolainaus yleisöltä, milj. EUR, (Laaaja yleisökäsäsite)
Inhemsk inlänning av allmänheten, milj. EUR, (Det vidsträckt begreppet allmänheten)

	2002											VIII*
	IX	X	XI	XII	I	II	III	IV	V	VI	VII	
B. Talletukset - Depositioner	58 762	57 757	58 640	60 459	59 930	58 635	59 262	59 272	59 735	60 238	59 191	60 157
Säästöpankit - Sparbanker	4 886	4 844	4 923	4 966	4 991	4 980	5 058	5 072	5 104	5 147	5 070	5 181
Osuuspankit - Andelsbanker	18 361	18 227	18 490	18 594	18 760	18 673	18 859	18 869	19 074	19 256	18 870	19 321
Liikepankit - Affärsbanker	33 933	33 106	33 600	35 224	34 536	33 329	33 673	33 713	33 920	34 178	33 631	33 983
Ulkomaiset pankit - Utländska banker	1 178	1 174	1 218	1 259	1 216	1 220	1 238	1 178	1 185	1 205	1 167	1 216
Osuuskauppojen säästökassat - Handelslagens sparkassar	404	406	409	416	427	433	434	440	452	452	453	456
Pankit - Banker	58 358	57 351	58 231	60 043	59 503	58 202	58 828	58 832	59 283	59 786	58 738	59 701
<i>I. Euromääräinen - I euro</i>	56 867	55 826	56 664	58 215	57 872	56 681	57 238	57 266	57 733	58 322	57 266	58 255
1.1 Verottomat yht. - Skattefria totalt	183	181	180	182	182	180	179	178	175	174	178	171
1.2 Läheverolliset - Källskattepliktiga	42 232	41 695	42 167	43 335	43 057	42 515	42 797	42 866	42 946	43 530	42 866	43 496
1.3 Muut talletukset - Övriga depositioner	14 452	13 950	14 317	14 698	14 633	13 986	14 262	14 222	14 612	14 618	14 222	14 588
Säästöpankit - Sparbanker	4 875	4 832	4 911	4 953	4 978	4 968	5 046	5 060	5 094	5 137	5 060	5 171
Osuuspankit - Andelsbanker	18 342	18 208	18 468	18 573	18 739	18 654	18 838	18 849	19 052	19 235	18 849	19 301
Liikepankit - Affärsbanker	32 557	31 687	32 156	33 513	33 021	31 931	32 207	32 267	32 490	32 842	32 267	32 643
Ulkomaiset pankit - Utländska banker.	1 093	1 099	1 129	1 176	1 134	1 128	1 147	1 090	1 097	1 108	1 090	1 140
2. Muut kuin euromääräiset - I utländsk valuta exkl. Euro	1 491	1 525	1 567	1 828	1 631	1 521	1 590	1 566	1 550	1 464	1 472	1 446
Säästöpankit - Sparbanker	11	12	12	13	13	12	12	12	10	10	10	10
Osuuspankit - Andelsbanker	19	19	22	21	21	19	21	20	22	21	21	20
Liikepankit - Affärsbanker	1 376	1 419	1 444	1 711	1 515	1 398	1 466	1 446	1 430	1 336	1 364	1 340
Ulkomaiset pankit - Utländska banker	85	75	89	83	82	92	91	88	88	97	77	76

*Ennakkotietoja - Preliminära uppgifter

V Talletuspankkien kotimaisten luottojen ja talletusten kesikorkoja kuukausittain, %
Medelräntor för depositionsbankernas inhemska krediter och depositioner månadsvis, %

	2002												
	VIII	IX	X	XI	XII	I	II	III	IV	V	VI	VII	VIII*
A. ANTOLAINAUS - UTLÄNING													
A. 1. Euromääräiset luotot - Krediter i euro													
A.1.1. Kanta - Beståndet	5,84	5,63	5,35	5,17	5,01	4,93	4,90	4,87	4,86	4,85	4,90	4,89	4,86
Säästöpankit - Sparbanker	6,25	6,13	5,72	5,59	5,40	5,33	5,28	5,25	5,23	5,25	5,30	5,29	5,26
Osuuspankit - Andelsbanker	6,41	6,06	5,67	5,60	5,39	5,33	5,30	5,28	5,25	5,23	5,36	5,36	5,34
Liikepankit - Affärsbanker	5,62	5,46	5,24	5,02	4,88	4,79	4,76	4,73	4,71	4,71	4,72	4,71	4,69
Ulkomaiset pankit - Utländska banker	5,22	5,02	4,72	4,43	4,33	4,27	4,23	4,23	4,23	4,24	4,26	4,25	4,23
Shekkluotot - Checkkrediter	6,51	5,99	5,84	5,59	5,48	5,44	5,30	5,31	5,48	5,46	5,41	5,50	5,51
Vekselit - Växlar	8,61	8,54	8,45	8,39	8,18	8,06	8,06	7,97	7,95	7,94	8,04	8,12	7,98
Lainat - lån	5,81	5,62	5,33	5,15	4,99	4,91	4,88	4,86	4,84	4,24	4,88	4,87	4,84
A.1.2. Uudet luotot - Nya krediter	5,25	4,84	4,56	4,18	4,16	4,26	4,31	4,31	4,44	4,43	4,40	4,36	4,34
Säästöpankit - Sparbanker	5,99	5,70	5,19	4,86	5,00	5,05	5,02	5,14	5,06	5,16	5,21	5,21	5,07
Osuuspankit - Andelsbanker	6,12	5,73	5,23	5,08	4,98	5,08	5,05	5,07	5,05	5,02	5,14	5,20	5,08
Liikepankit - Affärsbanker	5,00	4,60	4,38	3,93	3,96	4,04	4,08	4,09	4,22	4,24	4,20	4,17	4,09
Ulkomaiset pankit - Utländska banker	5,01	4,61	4,51	4,19	4,15	4,02	4,08	4,25	4,16	4,21	4,17	4,20	4,15
Shekkluotot - Checkkrediter	6,27	5,35	5,33	3,12	4,45	4,56	4,49	4,11	5,10	4,89	4,95	4,84	5,18
Vekselit - Växlar	8,58	8,37	8,17	8,27	7,83	7,72	8,04	7,63	8,03	7,93	7,74	8,02	7,99
Lainat - lån	5,21	4,80	4,51	4,24	4,12	4,22	4,26	4,29	4,40	4,40	4,37	4,32	4,30
A. 2. Muut kuin euromääräiset luotot - Lån i utländsk valuta exkl. Euro	4,74	4,45	4,16	3,79	3,61	3,58	3,59	3,57	3,59	3,71	3,68	3,59	3,59
B. TALLETUKSET - DEPOSITIONER													
B.1. Euromääräiset talletukset - Depositioner i euro	2,07	1,90	1,70	1,63	1,54	1,48	1,46	1,46	1,45	1,47	1,51	1,55	1,54
Säästöpankit - Sparbanker	2,10	2,03	1,86	1,82	1,73	1,71	1,71	1,63	1,63	1,65	1,68	1,69	1,69
Osuuspankit - Andelsbanker	1,98	1,79	1,44	1,44	1,32	1,28	1,28	1,28	1,29	1,30	1,40	1,45	1,45
Liikepankit - Affärsbanker	2,07	1,91	1,79	1,67	1,61	1,53	1,50	1,51	1,49	1,52	1,52	1,56	1,54
Ulkomaiset pankit - Utländska banker	3,48	3,15	2,88	2,46	2,50	2,42	2,43	2,44	2,28	2,28	2,31	2,36	2,40
B.2. Muut kuin euromääräiset talletukset Depositioner i utländsk valuta exkl. Euro	3,20	3,02	2,81	2,67	2,49	2,44	2,52	2,42	2,38	2,56	2,67	2,37	2,35

*Ennakkotietoja - Preliminära uppgifter

VI Arvopapereiden keskkorkoja ja osinkotuottoja kuukauden ja vuoden aikana %

Medelräntor på värdepapper och dividendavkastningar på aktier per månad och under året %

	2002															
	VII	VIII	IX	X	XI	XII	I	II	III	IV	V	VI	VII	VIII	IX	
Joukkovelkakirjojen nimelliset keskkorot																
Nominella medelräntor på masskuldebrev																
Yritykset - Företag		5,25		5,75		7,10		7,59		6,50		4,50		4,84		6,93
Rahoituslaitokset - Finansieringsinstitutt	4,50	4,08	4,45	4,01	3,66	4,15	3,81	3,91				3,61	4,18	4,40		3,95
Valtio - Staten		3,80	4,99	3,75	4,95		3,75		3,75				5,37	4,00	3,40	3,40
Kunnat - Kommuner																
Yhteensä - Sammanlagt	4,50	4,90	4,90	4,93	4,88	5,54	3,79	4,49	3,79	4,05	5,36	4,99	4,84	3,56	5,31	
Osakkeiden efektiiviset osinkotuotot -																
Effektiv dividendavkastning på aktier																
Pankit ja rahoitus - Bank och finans	10,83	10,93	11,87	11,64	7,27	7,19	6,84	6,78	4,69	4,65	4,88	5,35	6,26	6,61	6,45	
Vakuutus ja sijoitus -																
Försäkring och investering	43,36	45,74	55,56	54,03	53,94	52,37	45,13	43,54	12,23	13,21	13,68	14,19	14,49	16,06	16,12	
Rahoitus yht. - Finansiering sammanlagt	15,50	15,61	18,25	18,28	10,34	10,31	9,71	9,52	5,26	5,22	5,51	5,98	6,96	7,39	7,19	
Kuljetus ja liikenne - Trafik och transport	5,87	5,97	6,59	7,01	6,83	6,83	5,91	6,19	4,77	4,10	3,90	3,94	4,06	4,28	4,31	
Kauppa ja muut palvelut -																
Handel och övriga tjänster	4,35	4,14	4,62	4,40	3,95	3,74	3,37	3,42	3,80	3,96	3,99	4,19	4,41	5,01	5,33	
Teollisuus - Industri	2,20	2,28	2,83	2,31	1,91	1,86	1,88	1,97	1,90	2,14	2,39	2,80	2,90	3,02	2,96	
Siitä: Därav:																
Metalliteollisuus - Metallindustri	5,56	5,80	6,12	6,14	6,05	5,68	5,27	5,50	5,04	5,26	5,19	5,37	5,31	5,53	5,91	
Metsäteollisuus - Skogsindustri	4,23	4,10	4,42	4,16	3,79	3,82	3,68	3,51	3,44	3,58	3,45	3,54	4,12	4,68	4,81	
Monialateollisuus - Mångbranschindustri	4,74	5,25	5,61	7,35	6,69	6,45	5,97	5,60	5,21	4,66	4,85	4,85	4,96	5,15	5,11	
Eiintarviketeollisuus - Livsmedelsindustri	2,40	2,36	2,43	2,45	2,12	2,12	2,03	2,38	2,89	3,29	3,19	3,32	3,54	3,50	3,59	
Rakennusteollisuus - Byggnadindustri	6,16	6,31	6,63	6,49	6,22	6,01	5,56	5,69	6,03	5,69	5,57	5,41	5,59	5,92	7,54	
Tietoliikenne ja elektroniikka -																
Telekommunikation och elektronik	1,27	1,41	1,89	1,38	1,12	1,06	1,10	1,14	1,04	1,27	1,53	1,88	1,86	1,87	1,82	
Kemian teollisuus - Kemi	5,31	5,33	5,12	5,16	5,06	5,27	4,91	4,74	14,81	4,05	3,88	4,12	4,17	4,49	4,55	
Muut - Övriga	5,02	4,98	5,15	5,17	4,94	5,04	1,79	1,73	2,09	2,04	2,14	2,25	2,51	2,59	2,55	
Kaikki yhteensä - Sammanlagt	3,16	3,21	4,03	3,39	2,88	2,85	2,85	2,94	2,37	2,61	2,89	3,35	3,53	3,71	3,64	

Talletuspankkien euromääräisten yritysluottojen keskikorot toimialoittain, %
Medelräntor på depositionsbankernas krediter i euro till företag enligt näringsgren, %

	2002						
	II	III	IV	V	VI	VII	VIII*
Uusien luottojen korko - Räntor på nya krediter							
Maatalous, riista- ja metsätalous -							
Jordbruk, jakt och skogsbruk	5,28	5,46	4,83	5,61	5,69	5,63	5,70
Kalatalous - Fiske	5,26	5,44	5,57	5,47	5,40	5,50	5,72
Mineraalien kaivu - Utvinning av mineral	6,05	5,79	4,90	5,64	5,77	5,72	6,19
Teollisuus - Tillverkningsindustri	4,46	4,09	4,43	4,61	4,44	4,60	4,32
Sähkö- kaasu- ja vesihuolto -							
El-, gas, värme- och vattenförsörjning	3,78	3,79	3,73	3,93	4,06	4,04	3,65
Rakentaminen - Byggverksamhet	5,02	5,11	4,79	5,77	5,06	5,02	5,21
Tukku- ja vähittäiskauppa - Parti- och detaljhandel	4,55	4,62	4,55	4,66	4,52	4,49	4,67
Majoitus- ja ravitsemistoiminta -							
Hotell- och restaurangverksamhet	5,05	5,23	5,24	5,88	5,17	5,16	5,10
Kuljetus, varastointi ja tietoliikenne -							
Transport, magasinering och kommunikation	5,10	4,82	4,80	4,90	4,72	4,18	5,33
Kiinteistö-, vuokraus- ja tutkimuspalvelut -							
Fastighets-, uthyrnings och forskningsverksamhet	4,44	4,75	4,44	4,24	4,55	4,63	4,51
Koulutus - Utbildning	4,69	4,35	5,60	5,21	4,79	5,02	4,25
Terveystenhoito- ja sosiaalipalvelut -							
Hälsa-, sjuk- och socialvård	4,67	4,83	4,95	5,03	5,18	4,86	4,89
Muut yhteiskunnalliset ja henkilökohtaiset palvelut -							
Andra samhällliga och personliga tjänster	3,97	4,83	4,89	5,43	4,98	4,90	4,94
Erittelemätön toimiala - Odifferentierad näringsgrenar	4,13	4,18	4,65	3,97	4,11	4,93	4,17
Yhteensä - Sammanlagt	4,53	4,56	4,56	4,66	4,60	4,67	4,56
Kannan keskikorko - Medelräntan för beståndet							
Maatalous, riista- ja metsätalous -							
Jordbruk, jakt och skogsbruk	5,71	5,69	5,63	5,63	5,78	5,80	5,79
Kalatalous - Fiske	5,56	5,55	5,56	6,21	5,62	5,60	5,59
Mineraalien kaivu - Utvinning av mineral	4,93	4,99	4,99	5,07	5,04	5,03	5,01
Teollisuus - Tillverkningsindustri	4,51	4,51	4,51	4,59	4,58	4,59	4,56
Sähkö- kaasu- ja vesihuolto -							
El-, gas, värme- och vattenförsörjning	3,87	3,86	3,87	3,96	4,01	4,02	4,01
Rakentaminen - Byggverksamhet	5,00	5,02	5,09	5,23	5,17	5,13	5,15
Tukku- ja vähittäiskauppa - Parti- och detaljhandel	4,84	4,85	4,84	4,94	4,90	4,90	4,87
Majoitus- ja ravitsemistoiminta -							
Hotell- och restaurangverksamhet	5,19	5,18	5,17	5,39	5,27	5,26	5,23
Kuljetus, varastointi ja tietoliikenne -							
Transport, magasinering och kommunikation	4,80	4,80	4,80	5,14	4,87	4,85	4,87
Kiinteistö-, vuokraus- ja tutkimuspalvelut -							
Fastighets-, uthyrnings och forskningsverksamhet	4,56	4,56	4,54	4,62	4,60	4,60	4,58
Koulutus - Utbildning	5,00	5,00	4,98	5,04	4,97	4,96	4,74
Terveystenhoito- ja sosiaalipalvelut -							
Hälsa-, sjuk- och socialvård	5,19	5,17	5,16	5,26	5,21	5,20	5,17
Muut yhteiskunnalliset ja henkilökohtaiset palvelut -							
Andra samhällliga och personliga tjänster	4,82	4,81	4,79	4,87	4,84	4,83	4,82
Erittelemätön toimiala - Odifferentierad näringsgrenar	4,34	4,28	4,37	4,40	4,40	4,45	4,41
Yhteensä - Sammanlagt	4,75	4,76	4,76	4,86	4,83	4,83	4,80

*Ennakkotietoja - Preliminära uppgifter

VIII 1. Euromääräiset joukkovelkakirjat, syyskuu 2002, milj. EUR
VIII 1. Masskuldebrev i euro, september 2002, milj. EUR

	YLEISÖLAINAT - LÄN FÖR ALLMÄNHETEN				ERILLISLAINAT - LÄN FÖR ANDRA ÄN ALLMÄNHETEN				LAINAT YHTEENSÄ - LÄN SAMMANLAGT						
	Verolliset - Skattepliktiga	Kanta	Verottomat - Skattefria	Kanta	Liikkeen laskut	Kuole- tukset	Beständet	Kanta	Liikkeen laskut	Kuole- tukset	Beständet	Kanta	Liikkeen laskut	Kuole- tukset	Beständet
Yritykset - Företag	104,0	100,0	3 086,9					1,5	756,6	104,0	101,5	3 843,5			
Rahoituslaitokset - Finansieringsinstitut	163,7	230,5	4 959,5						700,6	163,7	230,5	5 660,1			
Siiitä: Pankit - Därav: Banker	88,7	45,5	3 227,8						481,4	88,7	45,5	3 709,2			
Valtio(1) - Staten(1)	20,8	281,7	40 047,0	1,1					168,2	20,8	281,7	40 216,3			
Kunnat - Kommuner			38,7						96,7		0,0	135,4			
VTY:t - Icke vinstsyf- tande sammanslutningar			0,1												1,6
Ulkomaat - Utlandet															
Yhteensä - Sammanlagt	288,5	612,2	48 132,2	1,1	0,0	1,5	1 723,6	288,5	613,7	49 856,9					

VIII 2. Euromääräiset joukkovelkakirjat 2002, lainojen nostot ja kuoletukset vuoden alusta lähtien, milj. EUR
VIII 2. Masskuldebrev i euro 2002, emittierungen och amorteringar av lån från början av året, milj. EUR

	YLEISÖLAINAT - LÄN FÖR ALLMÄNHETEN				ERILLISLAINAT - LÄN FÖR ANDRA ÄN ALLMÄNHETEN				LAINAT YHTEENSÄ - LÄN SAMMANLAGT						
	Verolliset - Skattepliktiga	Kanta	Verottomat - Skattefria	Kanta	Liikkeen laskut	Kuole- tukset	Beständet	Kanta	Liikkeen laskut	Kuole- tukset	Beständet	Kanta	Liikkeen laskut	Kuole- tukset	Beständet
Yritykset - Företag	308,0	295,5	3 086,9		131,1	95,6	756,6		439,1	391,1	3 843,5				
Rahoituslaitokset - Finansieringsinstitut	957,1	904,4	4 959,5			77,2	700,6		957,1	981,6	5 660,1				
Siiitä: Pankit - Därav: Banker	645,7	129,0	3 227,8			1,1	481,4		645,7	130,1	3 709,2				
Valtio(1) - Staten(1)	6 661,4	6 337,3	40 047,0	0,1	1,1		168,2		6 661,4	6 427,5	40 216,3				
Kunnat - Kommuner			38,7				96,7			0,0	135,4				
VTY:t - Icke vinstsyf- tande sammanslutningar			0,1												1,6
Ulkomaat - Utlandet															
Yhteensä - Sammanlagt	7 926,5	7 537,2	48 132,2	0,1	1,1	131,1	1 723,6	8 057,6	7 800,4	49 856,9					

(1) Valtion lainojen liikkeeseen laskut = lainojen myynnit - (1) Emittierungen av statens lån = försäljningar av lån

Valtion takaukset, milj. EUR - Statsgarantier, milj. EUR

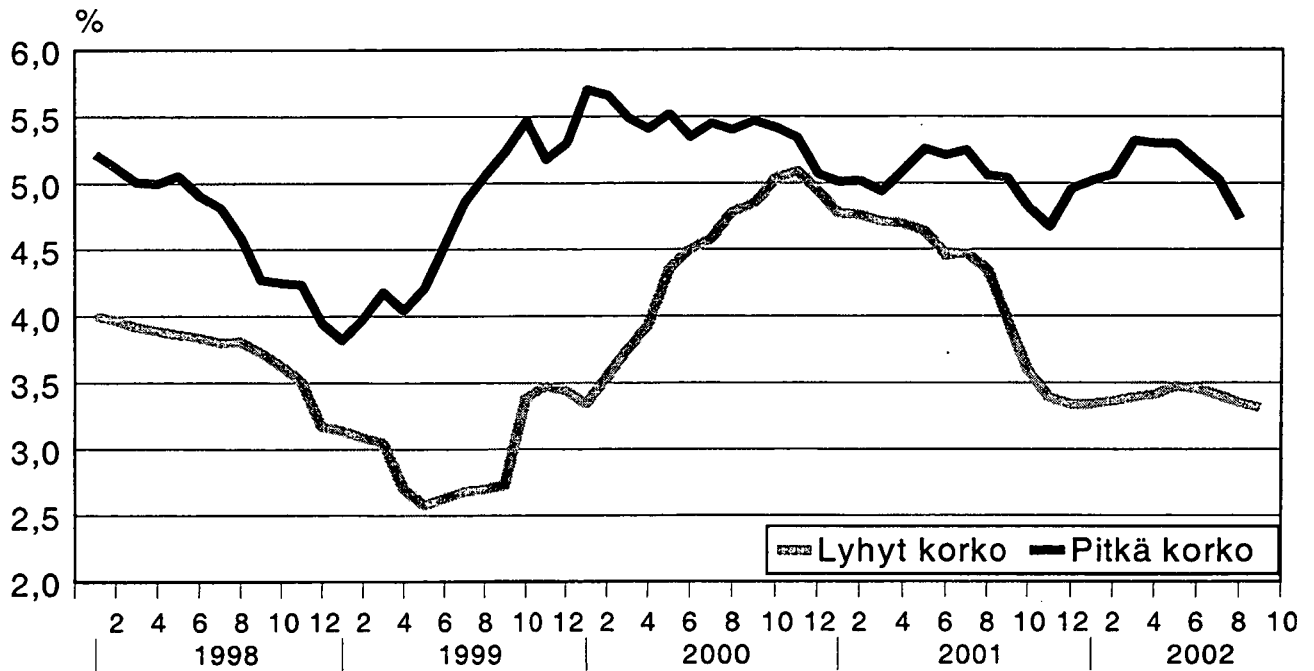
	Undet takaukset Nya garantier	Poistuneet takaukset Återtagna garantier	Takauskanta periodin lopussa Garantistocken i slutet av perioden	Maksetut korvaukset Betaldä ersättningar	Takausin perintäuoöt Intäkter av återindrivning	Takaus- maksutuloö Betaldä garantier
--	--	---	--	---	--	---

Takauksensaajan sektori:
Garantitagarens sektor:

2. neljännes 2002 - 2a kvartalet 2002

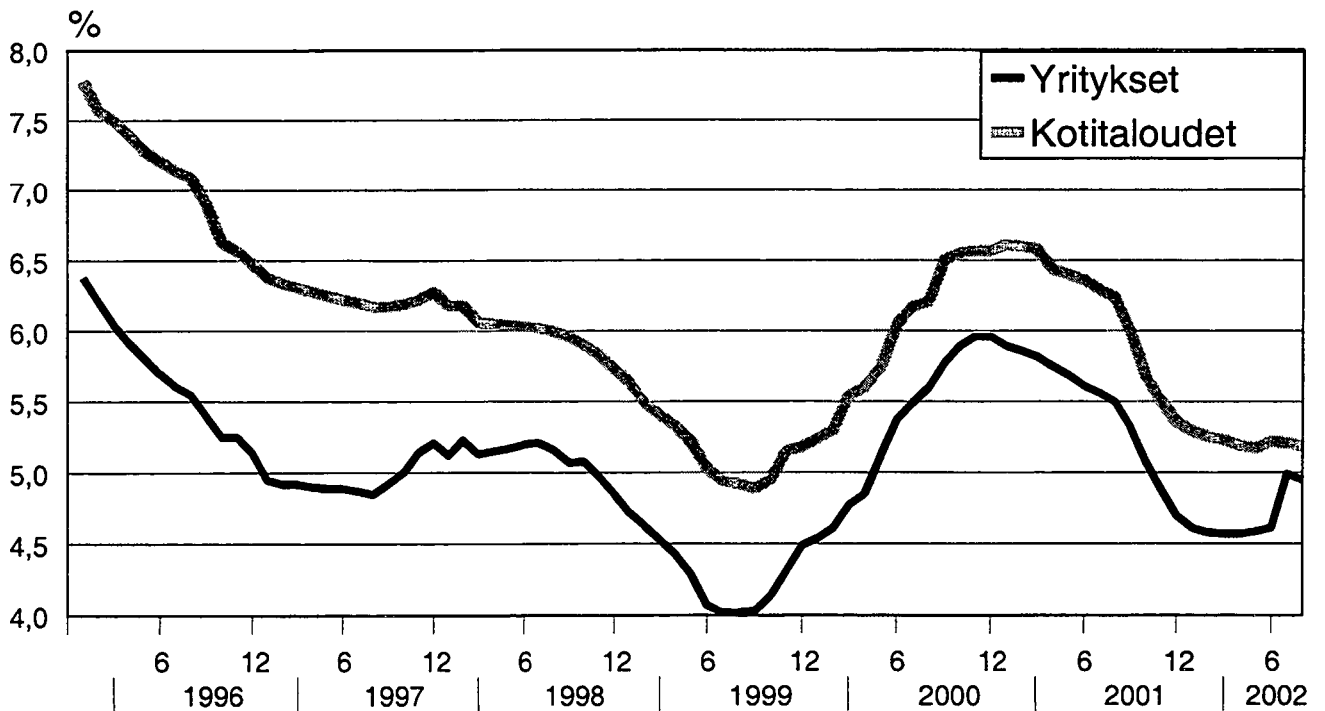
S.11	Yritykset ja asuntoyhteisöt - Icke-finansiella företag och bostadssamfund	153,0	858,7	5 387,7	13,8	3,5	15,3
S.111	Yritykset - Företagen	143,9	845,9	4 386,3	13,7	3,5	15,3
S.1111	Julkiset yritykset - Offentliga företag	6,0	55,9	344,5			0,8
S.1112	Yksityiset yritykset - Privata företag	137,9	789,9	4 041,4	13,8	3,5	14,5
S.112	Asuntoyhteisöt - Bostadssamfund	9,1	12,8	1 001,3	0,1		
S.12	Rahoitus- ja vakuutuslaitokset - Finansiella företag och försäkringsföretag	100,0	30,3	918,2			1,0
S.13	Julkisyhteisöt - Offentlig sektor	2,6	4,9	15,9			
S.14	Kotitaloudet - Hushåll	106,5	28,0	2 634,4	4,0		3,1
S.141	Työnantaja- ja muut elinkeinonharjoittajien kotitaloudet - Arbetsgivarhushåll och andra näringsidkarhushåll						
S.143-145	Muut kotitaloudet - Övriga hushåll	106,5	-28,0	2 634,4	4,0		
S.15	Kotitalouksia palvelevat voittoa tavoittelemattomat yhteisöt - Hushållens icke-vinstsyftande organisationer	77,8	7,4	79,2			
S.11-S.15	Yhteensä - Totalt	439,9	929,3	9 035,4	17,8	3,5	18,9
S.2	Ulkomaat - Utlandet		42,3	471,2			0,0
S.11-S.2	Yhteensä - Totalt	439,9	971,6	9 506,6	17,8	3,5	19,0

Euroalueen rahamarkkinakorot 1998 - 2002, %



Lyhyt korko = 3 kk:n euribor, pitkä korko = valtion 10 vuoden lainojen tuotto

Yritysten ja kotitalouksien pankkiluottojen korot vuosina 1996-2002, %



SVT Suomen virallinen tilasto
Finlands officiella statistik
Official Statistics of Finland

Rahoitus 2002:32
Finansiering
Financing

Lisätietoja – Förfrågningar – Inquiries:

Matti Virkkunen (09) 1734 3550
Tarja Husso (09) 1734 3534

Vastaava tilastojohtaja – Ansvarig statistikdirektör –
Director in charge:

Ari Tyrkkö

Uudet valtion takaukset neljänneksen aikana, milj. euroa

