

# TILASTOKATSAUKSIA STATISTISKA ÖVERSIKTER

*BULLETIN OF STATISTICS*

No 5 1973



HELSINKI

---

**TILASTOKESKUS**  
**STATISTIKCENTRALEN**  
*CENTRAL STATISTICAL OFFICE OF FINLAND*

## Tauluja

### A. Väestö

1. Väkiluku
2. Väestömuutokset

### B. Tuotanto

3. Tuotetilasto
4. Teollisuustuotannon volyyymi-indeksi (1970=100)
5. Asuntojen tuotanto
6. Talonrakennustoiminta

### C. Kauppa

7. Kaupan myynti ja työllisyys
8. Ulkomaankauppa
9. Tärkeimpien tavarain tuonti
10. Tärkeimpien tavarain vienti

### D. Raha- ja luottoliike

11. Suomen Pankki
12. Rahalaitosten ottolainaus yleisöltä
13. Rahalaitosten antolainaus yleisölle
14. Suomen Pankin avista myyntikurssit
15. Kotimainen clearingliike
16. Postisiirtoliike
17. Protestoidut vekselit ja tratat
18. Helsingin Arvopaperipörssi
19. Henkivakuutusyhtiöiden hankinta

### E. Liikenne

20. Valtionrautatiet
21. Ulkomainen matkustajaliikenne
22. Moottoriajoneuvot
23. Ulkomainen merenkulku
24. Kauppalaivasto
25. Kotimaisten lentoyhtiöiden säännöllinen lentoliikenne
26. Posti- ja lennätinlaitos

### F. Hinnat ja palkat

27. Rakennuskustannusindeksi (1964 = 100)
28. Tienrakennuskustannusindeksi (1963 = 100)
29. Elintarvikkeiden vähittäiskauppahintoja
30. Elinkustannusindeksi (X 1951 = 100)
31. Kuluttajan hintaindeksi (X—XII 1957 = 100)
32. Kuluttajan hintaindeksi (1967 = 100)
33. Tukkuhintaindeksi (1949 = 100)
34. Tuotannon hintaindeksi (1949 = 100)
35. Maatalouden hintaindeksijä
36. Tuonnin hintaindeksi (cif, 1949 = 100)
37. Viennin hintaindeksi (fob, 1949 = 100)
38. Työntekijäin keskiansioita
39. Palkkaindeksisarjoja (1964 = 100)

### G. Työmarkkinat

40. Työnvälitys
41. Työttömyys
42. Työllisyys
43. Eräiden suhdanneherkkien töiden työvoima
44. Työtaistelut

### H. Valtion raha-asiat

45. Valtion kassatulot
46. Valtion kassamenot
47. Valtion rahoitustarve sekä kassa-ali- tai -ylijääämä
48. Valtion velka

### I. Terveysolot

49. Ilmoitetut sairaustapaukset

### J. Muu ellinlnotillasto

50. Vireille pannut vararikot

### K. Rikollisuus

51. Poliisin ja tulliviranomaisten tietoon tulleet rikokset, päihtyneenä säällöön otetut ja pysäköintivirheet

### V. Kausipuhdistettuja sarjoja

## Tabeller

### A. Befolkningen

1. Folkmängden
2. Befolkningsrörelsen

### B. Produktionen

3. Produktstatistik
4. Volymindex för industriproduktionen (1970=100)
5. Bostadsproduktionen
6. Husbyggnadsverksamhet

### C. Handeln

7. Handelns försäljning och sysselsättning
8. Utrikeshandeln
9. Importen av viktigare varor
10. Exporten av viktigare varor

### D. Penning- och kreditväsendet

11. Finlands Bank
12. Penninginrättningarnas inlåning från allmänheten
13. Penninginrättningarnas utlåning till allmänheten
14. Finlands Banks avista försäljningskurser
15. Inhemsk clearingrörelse
16. Postgirorörelsen
17. Protesterade växlar och trattor
18. Helsingfors Fondbörs
19. Livförsäkringsbolagens nyanskaffning

### E. Samfärdseln

20. Statsjärnvägarna
21. Resandetrafik mellan Finland och utlandet
22. Motorfordon
23. Sjöfarten mellan Finland och utlandet
24. Handelsflottan
25. Inhemska flygbolags reguljära flygtrafik
26. Post- och telegrafverket

### F. Priserna och lönerna

27. Byggnadskostnadsindex (1964 = 100)
28. Vägbyggnadskostnadsindex (1963 = 100)
29. Detaljhandelspriser för livsmedel
30. Levnadskostnadsindex (X 1951 = 100)
31. Konsumentprisindex (X—XII 1957 = 100)
32. Konsumentprisindex (1967 = 100)
33. Partiprisindex (1949 = 100)
34. Produktionsprisindex (1949 = 100)
35. Prisindexar för lantbruket
36. Importprisindex (cif, 1949 = 100)
37. Exportprisindex (fob, 1949 = 100)
38. De genomsnittliga förtjänsterna för arbetare
39. Löneindexserier (1964 = 100)

### G. Arbetsmarknaden

40. Arbetsförmedling
41. Arbetslöshet
42. Sysselsättning
43. Arbetskraften i vissa konjunkturkänsliga arbeten
44. Arbetskonflikter

### H. Statsfinanserna

45. Statens kassainkomster
46. Statens kassautgifter
47. Statens finansieringsbehov samt kassaunderskott eller överskott
48. Statsskuld

### I. Hälsotillståndet

49. Anmälda sjukdomsfall

### J. Övrig näringsstatistik

50. Anhängiggjorda konkursmål

### K. Brottsligheten

51. Brott som kommit till polisens och tullmyndigheternas kännedom, berusande som tagits i förvar och parkeringsfel

### V. Säsongutjämnade serier

# TILASTOKATSAUKSIA STATISTISKA ÖVERSIKTER

N:o 5

BULLETIN OF STATISTICS

XLVIII—1973

TILASTOKESKUS — STATISTIKCENTRALEN  
CENTRAL STATISTICAL OFFICE OF FINLAND

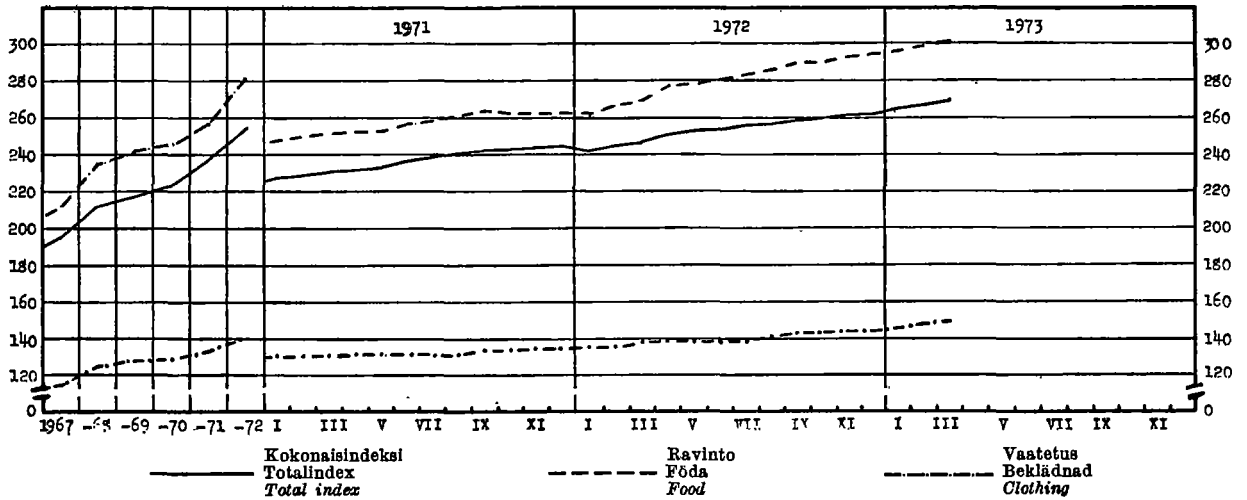
Sisältö	Innehåll	Contents
	Sivu	Sid.
Tilastokuvioita .....	2	2
	Diagram	Diagrams
	2	2
<i>Tauluja</i>	<i>Tabeller</i>	<i>Tables</i>
Väestö .....	3	3
Tuotanto .....	4	4
Kauppa .....	12	12
Raha- ja luottoliike .....	21	21
Liikenne .....	25	25
Hinnat ja palkat .....	29	29
Työmarkkinat .....	38	38
Valtion raha-asiat .....	40	40
Terveysolot .....	43	43
Muu elinkeinotilasto .....	44	44
Rikollisuus .....	45	45
Tilastokeskuksen julkaisut	Statistikcentralens publikatio-	Publications of the Central
10. 4.—10. 5. 1973 .....	ner 10. 4.—10. 5. 1973 .....	Statistical Office of Finland
	46	10. 4.—10. 5. 1973 .....
		46

## Taulussa käytetyt symbolit — I tabellerna använda symboler — Explanation of symbols

Toisto — Repetition — <i>Repetition</i> .....	•
Ei mitään ilmoitettavaa — Intet finns att redovisa — <i>Magnitude nil</i> .....	—
Suure pienempi kuin puolet käytetystä yksiköstä — Storheten mindre än hälften av den använda enheten — <i>Magnitude less than half of unit employed</i> .....	} 0.0
Tietoa ei ole saatu — Uppgift ej tillgänglig — <i>Data not available</i> .....	..
Loogisesti mahdoton esitettäväksi — Logiskt omöjlig uppgift — <i>Category not applicable</i> .....	.
Ennakkotieto — Preliminär uppgift — <i>Preliminary data</i> .....	*
Loppuunmyyty — Slutsålt — <i>Sold out</i> .....	•
Korjattu luku — Korrigerat tal — <i>Corrected figure</i> .....	◆
Miehet — Män — <i>Men</i> .....	M
Naiset — Kvinnor — <i>Women</i> .....	N
Molemmat sukupuolet — Båda könen — <i>Both sexes</i> .....	Ms
Mukaanluettuna .....	MI.
Poissuettuna .....	PI.
Vaakasuora viiva, joka katkaisee aikasarjan, osoittaa, että viivan yläpuolella ja sen alapuolella olevat tiedot eivät ole täysin verrannollisia — En horisontal linje, som avskär en tidsserie, markerar att uppgifterna ovanför och nedanför linjen inte är fullt jämförliga — <i>A horizontal line, which breaks the time series, shows that the figures above and below the line are not fully comparable.</i>	

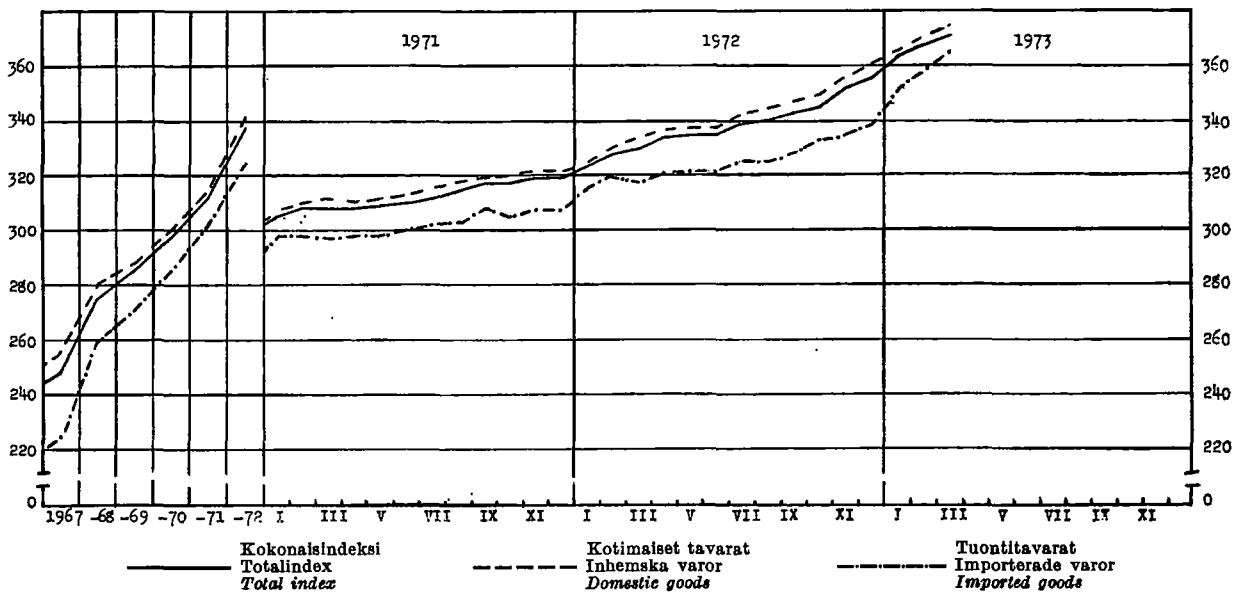
**Elinkustannusindeksi — Levnadskostnadsindex — Cost of living index (1951 X = 100)**

(Lähde: Taulu 30 — Källa: Tabell 30)



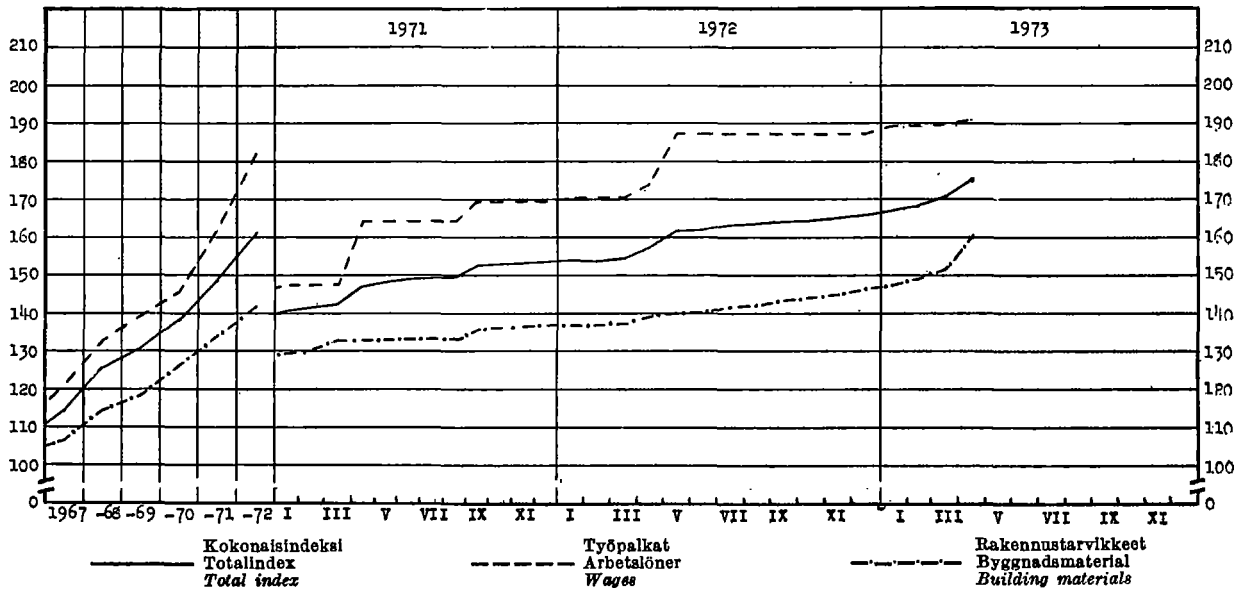
**Tukkuhinta indeksi — Partiprisindex — Wholesale price index (1949 = 100)**

(Lähde: Taulu 33 — Källa: Tabell 33)



**Rakennuskustannusindeksi — Byggnadskostnadsindex — Building cost index (1964 = 100)**

(Lähde: Taulu 27 — Källa: Tabell 27)



1. Väkiluku — Folkmängden — Population

Maassa asuva väestö kuukauden lopussa I riket bosatt befolkning vid utgången av månaden Resident population at the end of the month	Keskiväkiluku <sup>1)</sup> Medelfolk-mängden <sup>2)</sup> Mean population <sup>3)</sup>		Väkiluku vuoden vaihteessa — Folkmängd vid årskiftet — Population at the turn of the year											
	1 000	Vuosi År	1 000	Vuosi År	Maassa asuva väestö — I riket bosatt befolkning — Resident population								Henkilirjoit-tettu väestö Mantalsakriven befolkning Population according to domicile registers 1. 1.	
					Yhteensä Summa Total		Kaupungit ja kauppalat Städerna och köpingarna Urban communes		Maalaiskunnat Landskommuner Rural communes		15—64 vuotiaat År years of age			
	A 1	År	A 2	År	Ms	M	Ms	M	Ms	M	Ms	M	Ms	M
				1 000	A 3	A 4	A 5	A 6	A 7	A 8	A 9	A 10	A 11	
*1971 XII	4 614	1959	4 395	1959/60	4 413	2 125	1 665	760	2 748	1 365	2 740	1 315	3 451	
*1972 I	4 614	1960	4 430	1960/61	4 446	2 142	1 707	781	2 739	1 361	2 778	1 336	4 486	
II	4 615	1961	4 461	1961/62	4 476	2 158	1 748	802	2 728	1 356	2 824	1 361	4 516	
III	4 616	1962	4 491	1962/63	4 507	2 174	1 791	823	2 716	1 351	2 872	1 387	4 546	
IV	4 618	1963	4 523	1963/64	4 540	2 191	1 908	880	2 632	1 310	2 916	1 411	4 580	
V	4 621	1964	4 549	1964/65	4 558	2 200	1 966	909	2 591	1 291	2 945	1 428	4 611	
VI	4 623	1965	4 564	1965/66	4 570	2 207	2 016	934	2 554	1 273	2 971	1 443	4 636	
VII	4 626	1966	4 581	1966/67	4 592	2 219	2 086	968	2 506	1 250	2 997	1 458	4 655	
VIII	4 628	1967	4 606	1967/68	4 620	2 233	2 204	1 026	2 416	1 206	3 031	1 476	4 679	
IX	4 629	1968	4 626	1968/69	4 633	2 240	2 253	1 050	2 380	1 189	3 053	1 489	4 700	
X	4 630	1969	4 624	1969/70	4 614	2 230	2 308	1 077	2 307	1 153	3 049	1 489	4 706	
XI	4 632													
XII	4 634													
1973 I	4 635	*1970	4 606	1970/71	4 598	2 220	2 340	1 092	2 258	1 128	3 052	1 490	4 710	
II	4 635	*1971	4 606	1971/72	4 614	..	2 520	..	2 094	..	..	..	4 709	
III	4 636	*1972	4 624	1972/73	4 634	..	2 552	..	2 082	..	..	..	..	

2. Väestönmuutokset — Befolkningsrörelsen — Vital statistics

Vuosi ja kuukausi År och månad Year and month	Solmittuja aviollittoja Vigda par Marriages		Elävänä syntyneitä Levande födda Live births				Kuolleita Avlidna Deaths				Muuttaneita Flyttade Migration			
			Koko maa Hela riket Total		Kau-pungit ja kaup-palat Städer och köpingar <sup>2)</sup>		Koko maa Hela riket Total		Kau-pungit ja kaup-palat Städer och köpingar <sup>2)</sup>		Vuotta nuorem-pans Under första levnadsåret Under one year of age		Pohjois-maista från Norden from Nordic countries	
													Pohjois-maihin till Norden to Nordic countries	
	A 12	% <sup>1)</sup>	A 14	% <sup>1)</sup>	A 16	% <sup>1)</sup>	A 17	% <sup>1)</sup>	A 19	% <sup>1)</sup>	A 20	% <sup>1)</sup>	A 22	A 23
1967....	41 273	8.9	77 289	16.7	41 113	9.5	43 790	9.5	19 070	1 146	14.8	..	..	
1968....	40 251	8.7	73 654	15.9	39 943	9.7	45 013	9.7	19 805	1 064	14.4	..	..	
1969....	40 910	8.8	67 450	14.5	37 105	9.9	45 966	9.9	20 840	958	14.2	..	..	
1970....	40 730	8.8	64 559	13.9	36 232	9.5	44 119	9.5	20 422	854	13.2	9 208	40 554	
*1971....	38 544	8.4	61 531	13.4	34 928	10.0	45 918	10.0	21 086	727	11.8	17 187	17 479	
*1972....	35 557	7.7	59 070	12.7	35 609	9.6	44 426	9.6	21 971	666	11.3	16 147	11 125	
*1971 VII	4 619	11.8	5 217	13.3	2 922	9.6	3 740	9.6	1 716	68	12.2	1 555	751	
VIII	4 095	10.5	5 621	14.4	3 286	9.3	3 631	9.3	1 766	60	12.2	1 902	1 968	
IX	2 888	7.6	4 924	13.0	2 903	9.4	3 572	9.4	1 703	65	10.5	1 834	2 193	
X	2 882	7.4	5 330	13.6	3 079	9.3	3 632	9.3	1 660	52	10.5	1 438	1 613	
XI	2 940	7.8	4 841	12.8	2 787	9.5	3 614	9.5	1 729	46	10.5	1 445	1 174	
XII	5 258	13.4	5 506	14.1	3 067	13.5	5 292	13.5	2 247	66	10.5	1 150	888	
*1972 I	1 694	4.3	4 593	11.8	2 839	10.7	4 191	10.7	2 081	60	11.9	972	789	
II	1 665	4.6	4 125	11.3	2 478	9.7	3 560	9.7	1 716	54	11.9	1 063	875	
III	1 772	4.5	4 690	11.7	2 668	9.3	3 650	9.3	1 838	44	11.4	926	790	
IV	2 596	6.9	5 089	13.4	3 050	9.0	3 400	9.0	1 682	56	11.4	1 083	633	
V	2 562	6.5	5 460	14.0	3 386	8.7	3 386	8.7	1 596	61	11.4	1 294	541	
VI	4 067	10.7	5 304	14.0	3 172	9.9	3 757	9.9	1 887	63	11.8	1 465	725	
VII	4 419	11.3	5 509	14.1	3 265	10.4	4 058	10.4	1 959	59	11.8	1 611	732	
VIII	3 667	9.4	5 115	13.1	3 141	9.4	3 685	9.4	1 913	66	11.8	2 013	1 527	
IX	2 809	7.4	4 648	12.3	2 820	10.2	3 876	10.2	2 071	55	10.3	1 780	1 560	
X	2 268	5.8	4 897	12.5	2 932	9.4	3 667	9.4	1 791	69	10.3	1 464	1 212	
XI	2 774	7.3	4 486	11.8	2 746	9.3	3 525	9.3	1 748	46	10.3	1 415	1 002	
XII	5 264	13.4	5 254	13.4	3 112	9.4	3 671	9.4	1 699	33	10.3	1 061	739	
*1973 I	1 624	4.1	4 514	11.5	2 978	10.0	3 950	10.0	2 069	66	13.4	1 248	895	
II	1 488	4.2	3 821	10.7	2 343	10.6	3 773	10.6	2 008	55	13.4	1 011	826	
III	1 803	4.6	4 522	11.5	2 792	9.0	3 542	9.0	1 794	51	13.4	1 068	779	

Ks. huomantusosasto vuoden ensimmäisessä numerossa — Se notavdelningen i häfte 1 — See note section in the January issue.

<sup>1)</sup> %<sub>1000</sub> na keskiväkiluvusta — <sup>2)</sup> %<sub>1000</sub> na elävänä syntyneistä — <sup>3)</sup> %<sub>1000</sub> av medelfolk-mängden — <sup>4)</sup> %<sub>1000</sub> av levande födda.  
<sup>1)</sup> Per 1 000 of mean population — <sup>2)</sup> Urban communes — <sup>3)</sup> Per 1 000 live births.

## 3. Tuotetilasto — Produktstatistik — Production statistics

SITC, Rev. No	011	011.1	011.3	011.4	011.5	022.3	022.3	023								
Vuosi ja kuukausi År och månad Year and month	Liha — Kött — Meat					Maltojaube Mjölkpulver Milk powder	Meijeriden väst. ottama malto Av mejerier invägd mjölk Milk received by dairies	Meijerivol Mejerismör Dairy butter								
	Yhteensä Summa Total	Siitä — Därav — Of which														
		Nautaeliha Kött av nötkreatur Beef and veal	Slanliha Fläsk Pork	Slipkarjanliha Fjäderfäkött Poultry meat	Hevosenliha Hästkött Horse meat											
		1 000 000 kg					1 000 kg	1 000 000 l	1 000 kg							
	B 1	B 2	B 3	B 4	B 5	B 6	B 7	B 8								
1966 ....	152.9	80.0	64.9	1.7	5.5	47 926	2 876	99 773								
1967 ....	176.8	87.1	82.2	2.0	4.7	54 777	2 809	94 258								
1968 ....	173.0	85.1	79.8	2.8	4.6	70 899	2 909	101 400								
1969 ....	200.4	108.2	84.2	2.8	4.4	77 991	2 949	100 484								
1970 ....	213.6	103.8	101.0	3.5	4.2	76 616	2 801	86 476								
*1971 ....	245.7	106.5	127.5	6.2	4.1	91 106	2 797	84 113								
*1972 ....	239.2	103.7	123.9	6.8	3.6	88 465	2 796	83 062								
	*1972	*1973	*1972	*1973	*1972	*1973	*1972	*1973	*1972	*1973	*1972	*1973	*1972	*1973		
I ....	19.55	18.02	9.04	7.72	9.66	9.43	0.50	0.60	0.29	0.23	5 757	4 655	206	190	5 613	5 134
II ....	19.24	17.19	8.52	6.73	10.02	9.65	0.30	0.60	0.27	0.18	4 896	4 212	192	171	5 387	4 350
III ....	21.22	17.41	9.52	6.66	10.89	9.84	0.36	0.66	0.32	0.21	5 150	4 895	209	198	5 698	5 237
IV ....	20.57		9.26		10.46		0.51		0.31		8 165		245		7 400	
V ....	20.64		9.40		10.42		0.48		0.29		11 122		291		9 138	
VI ....	20.77		8.66		11.32		0.49		0.26		12 440		304		10 297	
VII ....	16.84		6.65		9.35		0.47		0.21		10 862		283		8 518	
VIII ....	20.78		8.94		10.60		0.77		0.27		9 453		273		8 724	
IX ....	19.97		9.10		9.64		0.71		0.37		7 574		233		7 078	
X ....	22.88		9.94		11.41		0.83		0.53		4 477		194		5 762	
XI ....	18.40		7.20		10.05		0.76		0.30		3 761		178		4 723	
XII ....	18.34		7.47		10.06		0.66		0.20		4 808		187		4 724	

SITC, Rev. No	024	025	041—045	041.0	045.1	046—047	046.0	047.0								
Vuosi ja kuukausi År och månad Year and month	Juusto <sup>1)</sup> Ost <sup>1)</sup> Cheese <sup>1)</sup>	Munat (markkinoidut) Ägg (mark- nadsförda) Eggs (marketed)	Markkinoitu kotimainen vilja — Marknadsförd inhemsk spannmål — Marketed domestic cereals			Jauhot ja suurimot (ihmisravinnoksi tarkoitettut) Mjöl och gryn (för människoföda) — Meal, flour and groats (for human consumption)										
			Kaikkiaan Inalles Total		ihmisravinnoksi — för männis- koföda — for human consumption	Kaikkiaan Inalles Total		Siitä — Därav — Of which								
				Vehnää Vete Wheat	Rulsta Råg Rye			Vehnää Vete Wheat	Rulsta Råg Rye							
		1 000 kg	1 000 000 kg													
	B 9	B 10	B 11	B 12	B 13	B 14	B 15	B 16								
1966 ....	36 894	47.0	<sup>2)</sup> 471.9	<sup>3)</sup> 260.3	<sup>3)</sup> 76.7	379.0	237.9	104.4								
1967 ....	35 038	50.0	<sup>2)</sup> 476.0	<sup>3)</sup> 292.7	<sup>3)</sup> 82.8	374.0	240.3	109.3								
1968 ....	33 465	47.8	<sup>2)</sup> 507.8	<sup>3)</sup> 315.0	<sup>3)</sup> 75.6	417.3	273.9	95.6								
1969 ....	34 885	50.2	916.7	364.5	85.7	359.9	230.3	94.1								
1970 ....	40 629	59.3	1 046.6	388.2	89.8	343.4	224.4	90.9								
*1971 ....	43 923	66.2	1 067.1	308.1	93.7	367.3	226.3	93.0								
*1972 ....	46 433	67.3	1 209.1	366.0	103.9	370.2	224.8	98.5								
	*1972	*1973	*1972	*1973	*1972	*1973	*1972	*1973	*1972	*1973	*1972	*1973	*1972	*1973		
I ....	3 677	3 595	6.12	5.87	59.7	91.4	7.9	25.2	2.4	3.2	28.9	32.7	17.1	19.1	8.0	9.7
II ....	3 497	3 180	5.80	5.05	75.9	86.3	12.3	27.7	12.1	4.1	32.4	30.3	20.0	19.1	8.4	7.3
III ....	3 554	3 309	6.86	4.79	86.5	90.7	24.3	28.0	8.4	8.5	34.5	32.1	20.4	18.7	9.9	9.4
IV ....	3 683		4.68		71.1		21.5		4.4		30.3		17.8		8.7	
V ....	4 028		5.10		67.1		17.7		3.5		31.1		19.4		7.7	
VI ....	4 322		4.88		75.9		40.3		5.6		25.5		15.1		7.0	
VII ....	4 351		5.26		113.3		45.9		3.0		22.6		12.8		6.7	
VIII ....	4 462		5.48		164.2		63.2		35.5		38.5		23.9		10.7	
IX ....	4 130		5.05		122.4		36.1		8.0		33.9		21.2		8.8	
X ....	3 676		5.29		134.4		29.8		7.6		32.0		19.3		8.1	
XI ....	3 508		5.86		130.3		29.1		8.6		34.2		21.8		8.5	
XII ....	3 545		6.80		108.3		38.1		5.0		26.3		16.0		6.0	

Ks. huomautusosaasto vuoden ensimmäisessä numerossa — Se notavdelningen i häfte 1 — See note section in the January issue.

<sup>1)</sup> Pl. sulatejuusto — <sup>2)</sup> Pl. rehuvilja — <sup>3)</sup> Ml. siemeneksi tarkoitettu.

<sup>1)</sup> Exkl. smältost — <sup>2)</sup> Exkl. fodorsäd — <sup>3)</sup> Inkl. för utsäde.

<sup>1)</sup> Excl. butter cheese — <sup>2)</sup> Excl. fodder grain — <sup>3)</sup> Incl. for seeding.

3. Tuotetilastoja (jatk.) — Produktstatistik (forts.) — Production statistics (cont.)

SITC, Rev. No	061.2	073.0	1) 091.4		112.1—3		112.2		112.4							
Vuosi ja kuukausi År och månad Year and month	Sokeri Socker Sugar	Suklaa- yms. kaakaovalmisteet Choklad o.d. födoämnen Inneh. kakao Chocolate etc.	Margarini Margarin Margarins	Vihnit yms. miedot väkijuomat Vin. o. d. svaga alkoholdrycker Wines etc.		Olut (III—IV lk) Öl (kl III—IV) Beer		Muut mallasjuomat Andra maldrycker Other malt beverages		Vilina*) Brännvin*) Eau-de-vie*)		Muut väkevät juomat Andra starka drycker Other spirits				
	1 000 kg		1 000 l													
	B 17	B 18	B 19	B 20	B 21	B 22	B 23	B 24								
1966 ....	225 811	11 069	21 887	10 210	61 389	69 654	9 449	5 706								
1967 ....	242 235	12 299	21 846	12 021	71 965	67 503	12 225	5 052								
1968 ....	240 013	11 468	26 062	11 563	93 324	65 292	13 074	4 514								
1969 ....	249 683	12 524	26 850	10 034	205 367	34 563	15 275	5 190								
1970 ....	223 191	14 112	33 742	11 193	219 262	29 203	17 469	5 693								
*1971 ....	213 218	8 947	31 978	13 424	209 868	23 729	18 560	4 235								
*1972 ....	258 262	9 426	33 441	14 598	231 780		19 816	4 476								
	*1972	*1973	*1972	*1973	*1972	*1973	*1972	*1973	*1972	*1973	*1972	*1973				
I ....	18 501	18 906	847	695	2 233	2 988	905	1 245	14 581	16 147	1 469	1 392	1 543	1 602	529	387
II ....	17 864		1 012		2 599		1 101	1 158	15 402		1 338		1 372	1 007	283	411
III ....	19 246		795		3 439		1 041	1 580	23 514		1 650		1 680	1 962	417	561
IV ....	23 775		452		2 525		903		13 959		1 648		1 299		233	
V ....	26 852		514		2 700		783		21 839		2 196		1 394		132	
VI ....	21 160		416		2 417		1 133		23 710		3 065		1 323		136	
VII ....	27 006		326		1 980		1 384		24 386		3 500		1 851		352	
VIII ....	27 019		751		3 029		1 756		22 392		2 236		2 157		429	
IX ....	25 265		734		2 840		1 199		17 205		1 303		1 855		491	
X ....	24 203		2 107		3 060		1 528		17 903		1 270		1 724		429	
XI ....	15 317		930		3 231		1 444		17 475		1 248		1 795		512	
XII ....	12 054		542		3 388		1 421		19 414				1 823		533	

SITC, Rev. No	1) 241, 242		242.2—3		242.2,3,9		242.1		242.1,4		241.1									
Vuosi ja kuukausi År och månad Year and month	A. Markkinahakkuit yhteensä pystykaupoista ja ostajien omista metsistä sekä hankintakaupoista Marknadsavverkningar sammanlagt rotköp och köparnas egna skogar samt leveransköp Commercial fellings, total on stumpage sales and on quantities from buyers' own forests as well as delivery sales																			
	Kalkkiaa kuoretta Inalles utan bark Grand total without bark		Siltä — Därav — Of which		Sahatukkippuu Sågstock Saw logs		Vanertukkippuu Fänerstock Veneer logs		Yhteensä tukkipuu Inalles stock Total logs		Kuusi- paperipuu Gran- pappersved Spruce pulp wood		Mänty- paperipuu Tall- pappersved Pine pulp wood		Lehti- paperipuu Löv- pappersved Hardwood pulp wood		Yhteensä ainespinop. Inalles travat råvirke Total industrial cord- wood		Polttopuu Brännved Firewood	
	1 000 k-m* — 1 000 m*f — 1 000 cu. metres solid																			
	B 25	B 26	B 27	B 28	B 29	B 30	B 31	B 32	B 33											
1966 ....	29 440	10 223	1 382	12 107	7 248	5 444	2 394	16 110	1 222											
1967 ....	30 240	10 518	1 288	12 325	7 464	5 272	2 671	16 427	1 489											
1968 ....	31 859	11 919	1 507	13 847	7 323	5 338	3 799	17 055	958											
1969 ....	35 338	13 379	1 598	15 323	8 578	5 901	4 831	19 483	533											
1970 ....	39 267	15 355	1 724	17 415	9 608	6 538	5 040	21 357	495											
1971 ....	36 264	14 330	1 260	15 871	9 102	6 320	4 304	19 969	425											
1972 ....	31 442	13 408	1 297	14 990	7 294	5 508	3 103	16 104	349											
	*1972	*1973	*1972	*1973	*1972	*1973	*1972	*1973	*1972	*1973	*1972	*1973	*1972	*1973	*1972	*1973				
I ....	3 009	3 257	1 389	1 711	104	148	1 523	1 888	640	623	491	439	308	277	1 458	1 352	28	17		
II ....	3 927	3 529	1 848	1 926	134	160	2 015	2 111	867	691	616	465	367	218	1 871	1 390	41	28		
III ....	4 658	4 175	2 268	2 260	165	191	2 469	2 477	1 049	824	702	571	368	253	2 140	1 668	50	30		
IV ....	3 774		1 631		115		1 788		948		658		312		1 938		48			
V ....	2 842		1 143		68		1 251		718		570		249		1 552		39			
VI ....	1 854		622		40		683		491		427		198		1 134		38			
VII ....	768		260		20		280		233		155		84		479		9			
VIII ....	1 185		480		61		558		244		229		134		615		12			
IX ....	1 637		645		113		762		346		324		183		861		14			
X ....	2 092		745		157		913		469		406		271		1 161		17			
XI ....	2 367		938		144		1 099		527		413		279		1 245		23			
XII ....	3 328		1 439		176		1 649		762		517		350		1 650		30			

Ks. huomautusosasto vuoden ensimmäisessä numerossa — Se notavdelningen i häfte 1 — See note section in the January issue.

1) SITC-nimike käsittää myös muita tuotteita kuin allamainittu — \*) Incl. genl.

2) SITC-positionen omfattar även andra produkter än den nedannämnda — \*) Inkl. genl.

3) This SITC-item also contains other products than that below — \*) Incl. genl.

## 3. Tuotellasto (jatk.) — Produktstatistik (forts.) — Production statistics (cont.)

SITC, Rev. No	122.2	243.2-3	251.2	251.4-5	251.4, 5	<sup>1)</sup> 281.3	341.3	351										
Vuosi ja kuukausi År och månad Year and month	Savukkeet Cigarettes	Sahatavara Sågvaror Sawn goods	Puuhiike (myyntiä varten) Sliipmassa (for avsalu) Mechanical wood pulp (for sale)	Selluloosa — Cellulosa Cellulose		Rautarikaste Järnkonzentrat Iron concentrates	Kivihillikaasu Stenkolsgas Manufactured gas	Sähkövoima — Elektrisk energi Electric energy										
				Yhteensä Summa Total	Siltä sulfitiselluloosa Därav sulfittcellulosa Of which sulphite cellulose			Yhteensä Summa Total	Siltä vesivoimalla Därav vattenkraft Of which by water power									
	1 000 mille	1 000 stds	1 000 t				1 000 m <sup>3</sup>	milj. kWh — mill. kWh										
	B 34	B 35	B 36	B 37	B 38	B 39	B 40	B 41	B 42									
1966 ....	6 420.0	1 125	152.8	3 722.7	1 433.7	977.2	74 890	15 876	10 381									
1967 ....	7 268.9	1 181	133.3	3 855.9	1 378.2	995.3	71 365	16 760	11 629									
1968 ....	6 823.1	1 139	94.5	3 929.0	1 367.3	960.3	57 640	17 834	10 489									
1969 ....	6 969.8	1 185	92.5	4 035.4	1 421.9	1 006.9	67 575	19 979	8 745									
1970 ....	6 934.7	1 305	96.9	4 094.6	1 505.4	997.4	56 189	21 991	9 434									
*1971 ....	7 018.0	1 341	90.6	3 921.4	1 331.9	745.2	50 984	21 681	10 526									
*1972 ....	7 624.0	1 295	63.7	3 990.0	1 277.2	852.2	46 743	26 279	10 052									
	*1972	*1973	*1972	*1973	*1972	*1973	*1972	*1973	*1972	*1973	*1972	*1973	*1972	*1973				
I ....	477	268	107	122	6.4	4.8	352.5	377.9	119.4	120.4	84.0	70.2	3 987	4 073	2 256	2 689	934	1 060
II ....	516		114	120	6.8	5.2	345.6	335.4	110.4	108.6	73.2	59.9	3 827		2 364	2 455	785	967
III ....	669		128		6.6		354.0		118.4		71.9		5 657		2 421		740	
IV ....	570		123		4.5		271.7		83.3		68.1		4 470		2 086		660	
V ....	608		128		5.6		308.8		95.2		74.6		4 076		1 979		967	
VI ....	652		110		3.8		290.4		84.9		65.5		3 088		1 787		1 049	
VII ....	673		66		3.9		322.1		91.7		48.0		2 681		1 768		764	
VIII ....	663		83		4.9		329.9		114.0		73.5		3 261		2 107		681	
IX ....	592		105		5.3		361.0		119.0		79.0		3 734		2 235		891	
X ....	601		115		5.9		377.8		119.1		80.4		3 942		2 314		864	
XI ....	1 034		107		5.9		353.7		117.0		67.8		3 999		2 494		757	
XII ....	569		109		4.1		322.5		104.8		66.2		4 021		2 468		960	

SITC, Rev. No	<sup>1)</sup> 513.3(2)	<sup>2)</sup> 561.2(9)	631.1-2	641.6	<sup>3)</sup> 641.1-5,7-9	641.1	641.2, 3(4)	<sup>4)</sup> 641.3			
Vuosi ja kuukausi År och månad Year and month	Rikkihappo Svavelsyra Sulphuric acid	Superfosfaatti Superfosfat Superphosphate	Vaneri Faner Plywood and veneers	Puukultulevy Träfiberplattor Fibreboard	Paperi — Papper — Paper						
					Yhteensä Summa Total	Siltä — Därav — Of which					
	1 000 t		1 000 m <sup>3</sup>	1 000 t		Sanomalehtipaperi Tidningspapper Newsprint paper	Kirjotus- ja painopaperi Skriv- och tryckpapper Printing and writing paper	Voimapaperi Kraftpapper Kraft paper			
	B 43	B 44	B 45	B 46	B 47	B 48	B 49	B 50			
1966 .....	480.3	571.3	563.8	209.4	2 496.1	1 296.7	504.6	440.4			
1967 .....	549.2	412.1	582.7	203.5	2 481.8	1 138.3	612.2	448.4			
1968 .....	684.8	<sup>2)</sup> 315.7	635.2	228.5	2 428.8	1 246.1	534.6	429.3			
1969 .....	678.0	<sup>2)</sup> 168.7	727.5	227.5	2 689.9	1 295.2	673.2	478.5			
1970 .....	844.6	<sup>2)</sup> 113.8	740.6	246.9	2 889.0	1 370.8	843.0	490.6			
*1971 .....	782.6	<sup>2)</sup> 104.0	656.9	246.9	2 939.0	1 364.3	813.2	479.0			
*1972 .....	974.3	160.1	674.7	261.8	3 289.2	1 492.0	975.8	496.5			
	*1972	*1973	*1972	*1973	*1972	*1973	*1972	*1973			
I .....	87.7	87.0	5.7	57.5	23.3	274.9	133.1	143.0	74.6	40.3	144.9
II .....	81.5	78.2	6.3	58.3	23.1	263.3	123.7		72.6	40.0	
III .....	89.9		26.3	62.3	24.3	285.8	128.2		83.4	43.7	
IV .....	87.8		7.4	57.6	22.3	223.4	96.3		65.2	38.1	
V .....	77.8		25.6	61.3	23.3	249.8	110.9		76.6	38.5	
VI .....	74.6		12.1	50.9	19.4	239.6	104.2		73.2	37.7	
VII .....	75.5		19.7	23.6	21.1	274.6	125.4		81.1	42.8	
VIII .....	75.9		22.0	50.2	15.9	279.5	125.5		86.0	40.9	
IX .....	65.4		12.1	61.4	23.5	291.7	130.4		88.1	43.8	
X .....	89.3		4.6	66.7	20.6	314.2	149.0		88.8	46.8	
XI .....	84.2		12.6	66.3	22.8	306.2	136.5		95.2	44.6	
XII .....	84.7		5.7	58.6	22.2	286.2	128.8		91.0	39.3	

Ka. huomautusosasto vuoden ensimmäisessä numerossa — Se notavdelningen i häfte 1 — See note section in the January issue.

<sup>1)</sup> SITC-nimike sisältää myös muita tuotteita kuin allamainitut — SITC-positionen omfattar även andra produkter än de nedan nämnda — This SITC-item also contains other products than those below.

<sup>2)</sup> P<sub>205</sub>-sisältö — P<sub>205</sub>-innehåll — P<sub>205</sub>-content.

3. Tuotetilasto (jatk.) — Produktstatistik (forts.) — Production statistics (cont.)

SITC N:o	<sup>1)</sup> 641.3, 5, 6(1-5)	651.3-4	652	661.3	<sup>1)</sup> 662.4(1)	664.3	671.3	•
Vuosi ja kuukausi År och månad Year and month	Pahvi ja kartonki Papp och kartong Cardboard	Puuvillalanka Bomullsgarn Cotton yarn	Puuvillakangas Bomullstygger Cotton fabrics	Sementti Cement	Tillet *) Tegel *) Bricks *)	Ikkunalaasi Fönsterglas Window glass	Raakarauta Råjärn Pig iron	Raakateräs Råstål Crude steel
	1 000 t	1 000 kg		1 000 t	1 000 000	1 000 m <sup>2</sup>	1 000 kg	
	B 51	B 52	B 53	B 54	B 55	B 56	B 57	B 58
1966 ..	982.1	17 367	15 299	1 557.0	144.0	9 272	933 855	399 457
1967 ..	918.3	18 151	15 240	1 513.8	142.5	8 920	1 016 851	411 208
1968 ..	1 138.0	17 937	15 477	1 476.4	131.9	7 385	1 039 238	729 429
1969 ..	1 313.0	19 135	16 898	1 758.7	134.1	7 973	1 161 787	967 971
1970 ..	1 362.1	16 616	16 425	1 838.5	126.3	9 984	1 163 793	1 168 887
*1971 ..	1 450.6	17 061	14 830	1 811.0	119.5	10 543	1 029 118	1 025 253
*1972 ..	1 645.3	16 414	15 080	1 983.8	116.0	11 269	1 183 487	1 456 281
	*1972 *1973	*1972 *1973	*1972 *1973	*1972 *1973	*1972 *1973	*1972 *1973	*1972 *1973	*1972 *1973
I ..	143.5 155.2	1 600 1 514	1 429 1 311	123.3 180.4	6.5 7.0	949 781	103 214 126 629	118 814 148 105
II ..	125.7	1 450 1 617	1 352 1 373	125.8 190.0	7.0 7.5	922	97 466 112 402	117 548 137 250
III ..	142.4	1 481	1 371	165.4	8.0	1 086	105 648 114 219	117 891 140 809
IV ..	121.0	1 439	1 299	143.7	8.0	924	100 170	122 424
V ..	125.4	1 392	1 310	105.8	9.0	1 009	104 169	129 431
VI ..	118.0	1 388	1 297	143.3	11.5	910	85 022	113 208
VII ..	144.6	557	427	186.6	12.0	928	81 463	90 937
VIII ..	141.5	1 161	1 164	175.2	12.0	910	58 721	92 488
IX ..	141.9	1 514	1 352	192.0	11.0	827	88 126	129 060
X ..	156.9	1 497	1 362	212.0	12.0	985	112 471	140 106
XI ..	148.1	1 448	1 394	203.6	11.0	926	119 688	143 892
XII ..	136.3	1 487	1 323	207.1	8.0	893	127 329	140 482

SITC N:o	<sup>1)</sup> 673-678	<sup>1)</sup> 673.3 (1)	<sup>1)</sup> 673.1	<sup>1)</sup> 674	<sup>1)</sup> 682.1(2)	812.3		
Vuosi ja kuukausi År och månad Year and month	Valssaanuotteet (kuumavalsatut) — Valsprodukter (varmvalsade) Rolled products (hot-rolled)				Kylmävalssatut levytuotteet Kallvalsade plåtprodukter Cold-rolled plates	Sinkityt levytuotteet Galvaniserad plåtprodukter Galvanized sheets and plates	Kuparikatodit Koppar-katoder Copper (cathodes)	Keraamiset saniteettivalmistet, asennettavat Keramiskt sanitetsgods för install. Sanitary ceramic articles
	Kaikkiaan Inalles Total		Betonteräs Betonstål Reinforcing steel	Valssilanka Valstråd Rolled wire	Levytuotteet Plåtprodukter Plates			
	1 000 kg							
	B 60	B 61	B 63	B	B	B	B 64	B 65
1966 ..	365 845	136 071	88 340	—	—	—	31 912	6 036
1967 ..	339 505	119 916	74 464	12 289	—	—	34 127	6 173
1968 ..	554 171	151 472	80 932	203 411	—	—	35 477	6 313
1969 ..	712 530	163 920	88 776	329 190	—	—	33 871	6 660
1970 ..	798 082	204 847	90 115	359 533	—	—	34 047	8 818
*1971 ..	620 013	125 919	60 709	330 400	—	—	32 339	7 844
*1972 ..	930 166	175 328	89 516	520 636	57 764	25 051	38 424	10 652
	*1972 *1973	*1972 *1973	*1972 *1973	*1972 *1973	*1972 *1973	*1972 *1973	*1972 *1973	*1972 *1973
I ..	71 145 106 714	15 360 19 977	7 422 10 538	38 507 64 037	— 9 229	— 5 067	3 231 3 650	874 844
II ..	68 719 93 560	15 875 17 813	7 555 12 498	33 349 53 028	— 12 028	— 6 477	3 398	952 867
III ..	85 642 118 582	18 908 27 246	9 991 10 910	42 707 69 330	427 14 523	— 6 210	3 721	981
IV ..	77 505	10 254	7 389	43 002	3 537	—	3 342	991
V ..	84 263	18 830	10 250	42 830	3 423	605	3 903	1 018
VI ..	81 964	15 482	8 775	44 979	5 511	1 076	3 606	767
VII ..	18 973	3 364	3 000	10 656	3 154	599	2 084	137
VIII ..	76 649	17 708	1 492	45 754	6 996	4 103	1 970	921
IX ..	85 485	11 545	10 075	51 629	6 736	5 659	2 718	880
X ..	95 723	17 945	4 610	57 293	10 636	5 240	3 485	1 020
XI ..	95 714	17 367	10 978	53 902	10 229	3 364	3 649	1 213
XII ..	88 384	12 690	7 979	56 028	7 115	4 405	3 317	898

Ks. huomautusosasto vuoden ensimmäisessä numerossa — Se notavdelningen i häfte 1 — See note section in the January issue.

<sup>1)</sup> SITC-nimike käsittää myös muita tuotteita kuin allamainitut — \*) Pl. tulenkestävät ja haponkestävät tillet.  
<sup>1)</sup> SITC-positionen omfattar även andra produkter än de nedannämnda — \*) Exkl. eldfasta och syrefasta tegel.  
<sup>1)</sup> This SITC-item also contains other products than those below — \*) Excl. refractory and acid-resistant bricks.

4. Teollisuustuotannon volyymi-indeksi — Volymindex för industriproduktionen — Volume index of industrial production  
1970=100 Ryhmien painot ilmoitettu sulussa — Gruppvikterna angivna inom parentes — Group weights in parentheses

Vuosi ja kuukausi År och månad Year and month	Koko teollisuus Hela industrin Total industry		Investointi- tavarat Investerings- varor Investment goods		Muut tuotanto- hyödykkeet Andra produktions- förnödenheter Other producers' goods		Kulutus- hyödykkeet Konsumtionsförnödenheter Consumers' goods		Toimialaryhmittä <sup>1)</sup> — Branschgrupper <sup>1)</sup> — Groups of industry <sup>1)</sup>									
	(100)		(7.0)		(67.0)		(26.0)		2		3		811—2		313		314	
									Kivien- ja muu kaivannais- louhinta Brytning av mineraliska produkter Mining and quarrying		Tehnteollisuus Fabriksindustri Manufacturing		Elintarvik. valmistus Livsmedelstillverkning Food manufact.		Juomien valmistus Drycksvarutillverkning Beverage industries		Tupakkatuotteiden valmistus Tobaksvarutillverkning Tobacco manufact.	
									(2.9)		(88.8)		(9.8)		(1.6)		(0.5)	
1971 ...	102		99		102		102		89		102		105		99		103	
1972 ...	1972	1973	1972	1973	1972	1973	1972	1973	1972	1973	1972	1973	1972	1973	1972	1973	1972	1973
I ...	109	118	117	111	111	120	107	114	101	122	109	116	98	99	94	103	84	51
II ...	111	112	115	109	111	114	107	106	103	108	110	111	98	95	84	94	91	76
III ...	119	125	123	118	119	127	117	121	108	115	119	124	108	109	123	130	117	98
IV ...																		
V ...																		
VI ...																		
VII ...																		
VIII ...																		
IX ...																		
X ...																		
XI ...																		
XII ...																		

Vuosi ja kuukausi År och månad Year and month	321		322		323—4		331—2		341		342		351—2		353—6		361—9	
	Tekstiilinen valmistus Textilvarutillverkning Manufact. of textiles		Vaatteiden valmistus Tillverkning av kläder Manuf. of wearing apparel, except footwear		Nahan, nahkateosten ja kenkien valmistus Tillverkn. av läder, lädervaror och skor Manufact. of leather, leather products and footwear		Puutavaran valmistus Trävarutillverkning Manufact. of wood and wood products		Massan, paperin ja paperituott. valmistus Massa- pappers- och pappers- varutillverkning Manufact. of paper and paper products		Graafinen tuotanto Grafisk produktion Printing, publishing and allied industries		Kemiallisten tuotteiden valmistus Tillverkn. av kemiska produkter Manuf. of chemicals		Maaöllyn jalostus, kumi-, muovi- yms. tuotteiden valm. Petroleumraffineriing, tillverkn. av gummi-, plast- od. varor Petroleum raffinering, manuf. of rubber, plastic etc. products		Savi-, lasi- ja kiviutuott. valm. Ler-, glas och stenprodukta- tillverkning Manuf. of non-metallic mineral products, except products of petroleum and coal	
	(4.1)		(3.4)		(1.2)		(8.0)		(15.2)		(5.6)		(5.2)		(4.1)		(3.6)	
1971 ...	99		98		99		103		98		108		107		108		102	
1972 ...	1972	1973	1972	1973	1972	1973	1972	1973	1972	1973	1972	1973	1972	1973	1972	1973	1972	1973
I ...	110	110	96	121	128	118	104	119	108	117	113	107	124	128	118	146	80	102
II ...	114	111	98	100	140	109	109	112	105	109	108	103	121	124	113	127	98	114
III ...	131	134	121	131	154	122	117	124	111	120	112	111	130	134	117	144	105	129
IV ...																		
V ...																		
VI ...																		
VII ...																		
VIII ...																		
IX ...																		
X ...																		
XI ...																		
XII ...																		

Lähde: TT:TE — Källa: SR: TE — Source: SR: TE

<sup>1)</sup> Indeksin uusi toimialaluokitus noudattaa julkaisun Toimialaluokitus (TOL) (Tilastokeskus, käsikirjoja n:o 4). Uusi painotus perustuu vuoden 1970 teollisuustilaston tietoihin ja painot on ositettu jalostusarvojen mukaan. Itse perusteltojen kerunta ei ole muutettu.

<sup>2)</sup> Indexens nya näringsgrensindelning följer publikationen Näringsgrensindelningen (NI) (Statistikcentralen, handböcker nr 4). Den nya viktfordelningen baserar sig på uppgifterna i 1970 års industristatistik och viktterna har fördelats enligt förädlingsvärdena. Själva insamlandet av uppgifter har inte förändrats.

<sup>3)</sup> The new industrial classification follows the publication Standard Industrial Classification (SIC) (Central Statistical Office, Handbook no 4). The new weighting is based on the 1970 data on industrial statistics and the weight have been divided according the value added. There has been no change in the collection of basic data.

4. Teollisuustuotannon volyyymi-indeksi (jatk.) — Volymindex för industriproduktionen (forts.) — Volume index of industrial production (cont.)

Vuosi ja kuukausi År och månad Year and month	Toimialaryhmät — Branschgrupper — Groups of industry												Tehdasteollisuuden erikoisindeksejä Specialindexar för fabriksindustri Special indices of manufacturing					
	371-2		381		382		383		384		4		381, 341		37—38			
	Metallien valmistus Metallframställning Basic metal industries (4.1)		Metallituotteiden valmistus Metallvarutillverkning Manufacture of fabricated metal products except machinery and equipment (3.9)		Koneiden valmistus Maskintillverkning Manufacture of machinery except electrical (3.8)		Sähkötekniikan tuotteiden valmistus Tillverkn. av el. produkter Manuf. of electrical machinery apparatus, appliances and supplies (3.7)		Kulkuneuvojen valmistus Transportmedeltillverkning Manuf. of transport equipments (4.0)		Sähkö- kaasua- ja vesihuolto El- gas- och vattenförsörjning Electricity, gas and water (3.3)		Puu- ja paperiteollisuus Trä- o. pappersindustri Manufacture of wood, paper and paper products (22.0)		Metalliteollisuus Metallindustri Manufacture of metal and metal products (25.9)		Muu tehdasteollisuus Annan fabriksindustri Other manufacturing industries (40.9)	
1971 ...	89		94		105		107		93		105		99		99		104	
1972 ...	1972	1973	1972	1973	1972	1973	1972	1973	1972	1973	1972	1973	1972	1973	1972	1973	1972	1973
I ...	117	153	116	111	123	118	97	112	113	110	121	134	106	117	116	120	108	115
II ...	116	139	109	107	125	112	126	125	104	103	125	121	105	110	117	116	107	108
III ...	128	151	114	118	133	129	131	128	110	110	129	131	112	121	125	128	118	124
IV ...																		
V ...																		
VI ...																		
VII ...																		
VIII ...																		
IX ...																		
X ...																		
XI ...																		
XII ...																		

5. Asuntojen tuotanto — Bostadsproduktionen — Production of dwellings

Vuosi ja neljännes År och kvartal Year and quarter	Myönnetyt rakennusluvut Beviljade byggnadstillstånd Granted building permits		Keskeneräiset asunnot Igångvarande bostadslägenheter Not completed dwellings		Valmistuneet asunnot Färdigställda bostadslägenheter Completed dwellings	
	Asuinhuoneistoja Bostadslägenheter Dwellings	Kokonais- huoneistoala m <sup>2</sup> Total lägenhets- yta m <sup>2</sup> Total useful floor space m <sup>2</sup>	Asuinhuoneistoja Bostadslägenheter Dwellings	Kokonais- huoneistoala m <sup>2</sup> Total lägenhets- yta m <sup>2</sup> Total useful floor space m <sup>2</sup>	Asuinhuoneistoja Bostadslägenheter Dwellings	Kokonais- huoneistoala m <sup>2</sup> Total lägenhets- yta m <sup>2</sup> Total useful floor space m <sup>2</sup>
	B 93	B 94	B 95	B 96	B 97	B 98
1965 .....	37 560	..	35 600	..	36 661	2 413 734
1966 .....	49 685	..	38 700	..	36 457	2 496 418
1967 .....	33 784	2 512 504	38 407	2 825 542	38 710	2 699 891
1968 .....	42 554	3 068 794	41 053	3 000 619	36 023	2 568 428
1969 .....	47 039	3 430 636	44 861	3 350 390	40 479	2 847 683
1970 .....	55 109	4 009 534	45 569	3 293 597	49 747	3 645 062
1971 .....	62 818	4 454 790	53 535	3 815 907	50 395	3 584 072
*1972 .....	68 278	4 792 330	54 791	3 973 992	59 542	4 139 741
1969 III .....	15 722	1 116 838	45 521	3 544 479	12 698	828 174
IV .....	11 340	771 234	44 861	3 350 390	12 934	987 071
1970 I .....	7 823	567 167	41 802	3 090 341	8 495	595 682
II .....	17 230	1 320 644	46 400	3 614 879	11 521	799 101
III .....	16 729	1 165 246	48 041	3 718 232	13 472	969 410
IV .....	13 327	956 477	45 569	3 293 597	16 259	1 280 869
1971 I .....	8 759	637 807	40 280	2 879 142	9 469	686 474
II .....	15 353	1 227 568	45 717	3 480 303	12 183	812 398
III .....	22 580	1 545 044	51 413	3 934 300	12 660	853 767
IV .....	16 126	1 044 371	53 535	3 815 907	16 083	1 231 433
*1972 I .....	8 555	625 647	49 318	3 470 660	11 003	774 249
II .....	17 810	1 413 199	51 750	3 949 797	14 420	947 284
III .....	21 818	1 443 820	55 851	4 283 485	16 491	1 080 802
IV .....	20 095	1 309 664	54 791	3 973 992	17 628	1 337 406

Ks. huomautusosasto vuoden ensimmäisessä numerosssa — Se notavdelningen i häfte 1 — See note section in the January issue.

## 6. Talonrakennustoiminta — Husbyggnadsverksamhet — House construction

Vuosi ja neljännes År och kvartal Year and quarter	Kaikki rakennukset — Alla byggnader — All buildings						Kivirakennukset — Stenbyggnader — Buildings of stone					
	Yhteensä Summa Total	Asuin- rakennukset Bostads- byggnader Residential buildings	Maa- talous- rakennukset Ekono- mbyggnader Farm buildings	Teollisuus- rakennukset Industri- byggnader Industrial buildings	Liike- rakennukset Affärs- byggnader Business buildings	Julkiset rakennukset Offentliga byggnader Public buildings	Yhteensä Summa Total	Asuin- rakennukset Bostads- byggnader Residential buildings	Maa- talous- rakennukset Ekono- mbyggnader Farm buildings	Teollisuus- rakennukset Industri- byggnader Industrial buildings	Liike- rakennukset Affärs- byggnader Business buildings	Julkiset rakennukset Offentliga byggnader Public buildings
	Tilavuus — Kubikinhåll — Cubic capacity — 1 000 000 m <sup>3</sup>											
	B 99	B 100	B 101	B 102	B 103	B 104	B 105	B 106	B 107	B 108	B 109	B 110
<b>Myönnetty talonrakennusluvut — Beviljade byggnadstillstånd — Granted building permits</b>												
<b>Koko maa — Hela riket — Whole country</b>												
1966....	36.70	15.98	3.85	7.43	4.13	3.29	27.34	11.98	2.03	6.73	3.33	3.08
1967....	28.82	11.51	3.08	6.13	2.77	3.02	19.00	7.11	1.46	5.38	1.96	2.81
1968....	31.58	14.00	2.95	6.88	2.68	3.06	21.27	9.20	1.01	6.03	1.94	2.84
1969....	38.95	15.38	3.88	11.64	3.65	2.12	27.81	10.65	1.49	10.51	2.82	1.96
1970....	41.43	17.96	3.72	11.25	4.31	2.36	29.58	12.61	1.23	9.92	3.46	2.12
1971....	42.83	19.54	3.10	10.75	4.43	2.60	29.12	13.33	1.00	8.81	3.37	2.24
*1972....	47.73	20.56	3.08	11.71	5.33	4.29	32.68	13.72	0.94	9.78	4.09	3.53
1970 IV	9.07	4.23	0.44	2.31	0.93	0.78	6.75	3.05	0.12	2.07	0.68	0.74
1971 I	6.52	2.86	0.52	1.64	0.81	0.33	4.60	1.96	0.17	1.47	0.64	0.28
II	13.59	5.54	1.59	3.47	1.59	0.58	7.84	2.95	0.47	2.65	1.16	0.50
III	12.90	6.66	0.61	3.06	1.12	0.89	9.45	4.89	0.24	2.55	0.92	0.78
IV	9.62	4.48	0.38	2.58	0.91	0.80	7.23	3.53	0.12	2.14	0.65	0.68
*1972 I	7.31	2.73	0.55	2.31	0.89	0.48	5.22	1.82	0.17	2.07	0.75	0.36
II	13.52	6.22	1.55	2.76	1.15	0.85	7.34	3.14	0.43	2.20	0.87	0.52
III	13.44	6.11	0.55	3.21	1.68	1.17	9.75	4.38	0.17	2.64	1.34	1.07
IV	13.46	5.50	0.43	3.43	1.61	1.78	10.37	4.38	0.17	2.87	1.13	1.58
<b>Keskeneräiset talonrakennustyöt — Igångvarande husbyggnadsarbeten — Building works not completed</b>												
<b>Koko maa — Hela riket — Whole country</b>												
1966....	36.19	14.81	3.49	8.31	3.52	4.80	27.29	9.95	1.67	7.77	2.91	4.63
1967....	31.40	13.30	3.50	6.03	2.58	4.34	21.95	8.27	1.84	5.43	2.12	4.15
1968....	34.09	14.00	3.62	7.21	2.46	5.08	23.71	8.62	1.64	6.44	2.03	4.86
1969....	36.40	15.48	3.89	8.68	2.22	4.32	25.20	9.67	1.59	7.84	1.84	4.09
1970....	36.66	14.95	2.99	10.70	2.67	3.62	27.18	10.39	1.07	9.80	2.28	3.45
*1971....	37.64	17.09	2.67	9.46	3.14	3.49	27.29	11.82	1.01	8.36	2.66	3.21
*1972....	39.29	17.54	2.67	9.40	3.55	4.12	27.20	11.41	0.96	7.94	2.94	3.66
1970 IV	36.66	14.95	2.99	10.70	2.67	3.62	27.18	10.39	1.07	9.80	2.28	3.45
*1971 I	32.98	13.04	2.54	10.11	2.53	3.23	25.05	9.30	0.95	9.36	2.19	3.09
II	37.90	15.87	3.57	9.86	3.34	3.32	26.17	9.76	1.23	9.08	2.75	3.15
III	41.76	17.76	3.54	11.32	3.82	3.40	28.76	10.78	1.23	10.24	3.14	3.14
IV	37.64	17.09	2.67	9.46	3.14	3.49	27.29	11.82	1.01	8.36	2.66	3.21
*1972 I	34.34	15.53	2.40	8.82	2.75	3.18	25.39	11.00	0.91	8.02	2.37	2.91
II	39.33	17.74	3.45	10.13	2.81	3.12	25.96	10.71	1.17	8.79	2.30	2.75
III	41.87	19.10	3.59	10.34	3.36	3.37	27.17	11.12	1.20	8.83	2.83	2.92
IV	39.29	17.54	2.67	9.40	3.55	4.12	27.20	11.41	0.96	7.94	2.94	3.66
<b>Valmistuneet rakennukset — Färdigställda byggnader — Completed buildings</b>												
<b>Koko maa — Hela riket — Whole country</b>												
1966....	26.91	11.35	2.84	5.93	2.46	3.01	19.26	7.85	1.35	5.29	1.92	2.74
1967....	31.34	12.42	2.92	7.91	2.94	3.49	23.28	8.83	1.48	7.28	2.23	3.29
1968....	26.40	11.70	2.57	5.40	2.23	2.86	18.34	8.00	1.15	4.73	1.63	2.67
1969....	32.08	12.90	3.16	8.11	2.85	3.31	22.95	8.89	1.34	7.20	2.30	3.07
1970....	38.60	16.43	4.29	9.54	3.08	3.35	26.59	10.88	1.68	8.37	2.45	3.03
*1971....	37.35	15.79	3.16	10.57	3.31	2.91	26.94	11.05	0.95	9.48	2.58	2.71
*1972....	39.72	18.02	2.81	10.72	3.41	2.97	27.97	12.66	0.91	8.98	2.69	2.51
1970 IV	14.68	5.76	1.78	4.15	1.09	1.23	9.63	3.23	0.74	3.65	0.82	1.11
*1971 I	6.65	3.05	0.49	1.71	0.51	0.73	4.91	2.16	0.15	1.48	0.39	0.69
II	8.60	3.49	0.44	3.22	0.54	0.57	6.91	2.83	0.16	2.94	0.43	0.52
III	9.08	3.78	1.07	1.88	0.82	0.85	6.22	2.84	0.30	1.61	0.65	0.78
IV	13.03	5.47	1.16	3.76	1.44	0.76	8.90	3.22	0.34	3.45	1.11	0.72
*1972 I	7.95	3.23	0.33	2.73	0.71	0.75	6.06	2.31	0.14	2.33	0.56	0.68
II	8.28	4.21	0.35	1.62	1.02	0.68	6.35	3.32	0.13	1.33	0.92	0.60
III	10.17	4.64	0.87	2.63	0.59	0.76	6.99	3.63	0.25	2.09	0.37	0.59
IV	13.32	5.94	1.26	3.74	1.09	0.77	8.57	3.40	0.39	3.23	0.84	0.64

Ks. huomautusosaasto vuoden ensimmäisessä numerossa — Se notavdelningen i häfte 1 — See note section in the January issue.

6. Talonrakennustoiminta (jatk.) — Husbyggnadsverksamhet (forts.) — House construction (cont.)

Vuosi ja neljännes År och kvartal Year and quarter	Kalkki rakennukset — Alla byggnader — All buildings						Kivirakennukset — Stenbyggnader — Buildings of stone					
	Yhteensä Summa Total	Asuin- raken- nukset Bostads- byggnader Residential buildings	Maa- talous- raken- nukset Ekono- mibyggnader Farm buildings	Teollis- uus- raken- nukset Industri- byggnader Industrial buildings	Liike- raken- nukset Affärs- byggnader Business buildings	Julkiset raken- nukset Offent- liga byggnader Public buildings	Yhteensä Summa Total	Asuin- raken- nukset Bostads- byggnader Residential buildings	Maa- talous- raken- nukset Ekono- mibyggnader Farm buildings	Teollis- uus- raken- nukset Industri- byggnader Industrial buildings	Liike- raken- nukset Affärs- byggnader Business buildings	Julkiset raken- nukset Offent- liga byggnader Public buildings
Tilavuus — Kubikinhåll — Cubic capacity — 1 000 000 m <sup>3</sup>												
Myönnetty talonrakennuslupa — Beviljade byggnadstillstånd — Granted building permits												
Kaupungit ja kauppalat — Städer och köpingar — Urban communes												
1966....	20.09	10.08	0.18	4.34	3.03	2.21	17.80	8.77	0.13	4.02	2.64	2.13
1967....	14.34	6.31	0.19	3.97	1.76	1.75	11.96	4.95	0.09	3.60	1.44	1.70
1968....	16.83	8.18	0.15	4.36	1.69	2.08	14.18	6.60	0.05	3.95	1.37	2.03
1969....	21.11	8.78	0.26	7.88	2.49	1.26	18.16	7.23	0.10	7.17	2.18	1.24
1970....	23.68	10.94	0.29	7.10	3.36	1.71	20.03	9.06	0.11	6.31	2.85	1.69
1971....	23.92	11.24	0.25	6.90	3.25	1.78	19.56	9.17	0.10	5.91	2.58	1.55
*1972....	29.98	13.15	0.25	8.39	4.30	3.06	24.56	10.61	0.07	7.11	3.59	2.69
1970 IV	5.41	2.55	0.05	1.47	0.72	0.56	4.69	2.18	0.01	1.35	0.57	0.55
1971 I	3.78	1.78	0.04	1.02	0.65	0.20	3.19	1.48	0.01	0.95	0.53	0.16
II	7.04	2.83	0.12	2.44	1.08	0.39	5.10	1.90	0.04	1.92	0.81	0.35
III	7.48	3.81	0.08	1.90	0.82	0.76	6.39	3.27	0.05	1.62	0.72	0.69
IV	5.62	2.82	0.01	1.54	0.70	0.43	4.88	2.52	0.00	1.42	0.52	0.35
*1972 I	4.51	1.66	0.03	1.74	0.73	0.28	3.88	1.34	0.00	1.59	0.68	0.24
II	7.23	3.55	0.14	1.86	0.89	0.51	5.08	2.33	0.03	1.46	0.77	0.35
III	8.95	3.96	0.05	2.47	1.37	0.89	7.61	3.36	0.02	2.10	1.18	0.84
IV	9.29	3.98	0.03	2.32	1.31	1.38	7.99	3.58	0.02	1.96	0.96	1.26
Keskenärsäiset talonrakennustyöt — Igångvarande husbyggnadsarbeten — Building works not completed												
Kaupungit ja kauppalat — Städer och köpingar — Urban communes												
1966....	18.51	8.44	0.18	3.32	2.78	3.62	16.38	7.11	0.11	3.09	2.43	3.57
1967....	15.39	6.73	0.25	3.46	1.96	2.79	13.29	5.37	0.16	3.20	1.76	2.74
1968....	18.27	7.69	0.25	4.47	1.87	3.74	15.76	6.08	0.14	4.06	1.74	3.68
1969....	18.85	8.05	0.24	5.49	1.55	3.24	16.26	6.39	0.09	5.08	1.42	3.20
1970....	21.20	8.76	0.23	6.96	2.23	2.76	18.49	7.22	0.09	6.40	1.98	2.73
*1971....	21.59	9.60	0.22	6.37	2.41	2.66	18.53	7.94	0.10	5.76	2.12	2.49
*1972....	24.11	10.84	0.27	6.62	2.87	3.03	19.90	8.65	0.12	5.60	2.52	2.82
1970 IV	21.20	8.76	0.23	6.96	2.23	2.76	18.49	7.22	0.09	6.40	1.98	2.73
*1971 I	19.38	7.77	0.19	6.65	2.09	2.44	17.21	6.55	0.09	6.22	1.88	2.42
II	20.96	8.60	0.26	6.53	2.69	2.58	17.79	6.58	0.10	6.20	2.30	2.52
III	23.52	9.74	0.30	7.54	2.91	2.70	19.60	7.39	0.11	6.96	2.47	2.56
IV	21.59	9.60	0.22	6.37	2.41	2.66	18.53	7.94	0.10	5.76	2.12	2.49
*1972 I	21.45	9.92	0.23	6.26	2.33	2.38	18.76	8.41	0.10	5.82	2.09	2.23
II	22.84	10.46	0.31	6.98	2.27	2.59	18.56	7.96	0.11	6.21	1.96	2.17
III	24.63	11.33	0.34	7.25	2.73	2.52	19.63	8.43	0.12	6.16	2.45	2.30
IV	24.11	10.84	0.27	6.62	2.87	3.03	19.90	8.65	0.12	5.60	2.52	2.82
Valmistuneet rakennukset — Färdigställda byggnader — Completed buildings												
Kaupungit ja kauppalat — Städer och köpingar — Urban communes												
1966....	15.05	7.43	0.12	3.86	1.66	1.89	13.02	6.26	0.05	3.49	1.37	1.79
1967....	16.80	8.10	0.17	3.58	2.06	2.59	14.37	6.75	0.08	3.25	1.68	2.50
1968....	13.85	7.11	0.18	3.29	1.48	1.56	11.73	5.86	0.11	2.99	1.17	1.51
1969....	18.62	8.11	0.26	5.65	2.11	2.19	15.87	6.61	0.13	5.06	1.89	2.09
1970....	20.40	9.30	0.33	5.99	2.14	2.37	17.35	7.60	0.15	5.40	1.86	2.25
*1971....	21.32	9.64	0.21	6.55	2.51	2.14	18.13	7.88	0.06	6.00	2.03	2.08
*1972....	25.06	11.85	0.23	7.60	2.79	2.20	21.04	9.88	0.06	6.67	2.35	1.93
1970 IV	7.43	2.96	0.15	2.42	0.79	1.02	6.02	2.15	0.08	2.19	0.62	0.93
*1971 I	4.01	1.87	0.04	1.08	0.38	0.59	3.33	1.50	0.01	0.94	0.29	0.57
II	5.23	2.42	0.03	1.92	0.44	0.36	4.62	2.13	0.01	1.74	0.38	0.35
III	4.55	2.26	0.03	0.96	0.64	0.58	4.02	2.01	0.00	0.89	0.54	0.56
IV	7.53	3.09	0.11	2.59	1.05	0.61	6.16	2.24	0.04	2.43	0.82	0.60
*1972 I	5.68	2.36	0.03	1.99	0.58	0.64	4.81	1.93	0.01	1.76	0.48	0.59
II	5.64	2.96	0.03	1.19	0.91	0.47	5.05	2.64	0.02	1.06	0.87	0.43
III	6.02	2.97	0.06	1.91	0.44	0.52	5.08	2.69	0.00	1.66	0.28	0.41
IV	7.72	3.56	0.11	2.51	0.86	0.57	6.10	2.62	0.03	2.19	0.72	0.50

Ks. huomautusosasto vuoden ensimmäisessä numerossa — Se notavdelningen i häfte 1 — See note section in the January issue.

## 7. Kaupan myynti ja työllisyys — Handels försäljning och sysselsättning — Sales and employment of commerce

## a. Vähittäiskauppa — Detaljhandeln — Retailing

Vuosi ja kuukausi År och månad Year and month	Kaikki vähittäiskaupat Detaljhandel sammanlagt All retailers	Tavaratalot Varuhus Department stores	Pienliiketavaratalot Miniliiketavaruhus Miniature department stores	Sekatavaramyymälät Diversehandel Retailers, rural type	Elintarvikemyymälät Livsmedelsaffärer Food shops	Siitä — Därav — Of which						Alkon myymälät Alkos butiker Liquor shops
						Supermarketti Supermarkets Super markets	Muut elintarviketeiden yleis- myymälät Andra allmänna livsmedels- affärer Other general food shops	Maito, meijerituotteet, leipä Mjölk, mejeriprodukter, bröd Dairy and bakery products	Liha, kala, hedelmät, viljanneksat Kött, fisk, frukt, grönsaker Meat, fish, fruit, vegetables	Muut elintarvikemyymälät Andra livsmedelsaffärer Other food shops	C 11	
	C 1	C 2	C 3	C 4	C 5	C 6	C 7	C 8	C 9	C 10	C 11	
	Myynti (ml. lvv.) — Försäljning (inkl. oms.) — Sales (incl. sales tax) 1 000 000 mk											
1968 ....	13 806.2	824.1	364.6	3 233.6	3 018.1	112.0	2 262.5	190.3	317.7	135.6	886.7	
1969 ....	15 157.5	962.1	422.7	3 333.1	3 170.4	129.5	2 348.3	178.2	357.8	166.6	850.4	
1970 ....	16 581.3	1 136.2	455.7	3 572.0	3 384.9	147.6	2 542.6	188.2	339.0	167.5	1 039.5	
1971 ....	18 028.3	1 300.6	522.8	3 766.9	3 802.5	196.7	2 875.5	208.2	350.4	171.7	1 234.5	
1972 ....	21 019.8	1 608.5	604.4	4 145.6	4 370.4	225.5	3 288.7	237.1	408.2	210.9	1 425.1	
1971 <sup>1)</sup> VIII	1 430.2	101.7	44.1	324.3	313.9	16.6	235.4	16.8	28.2	16.9	100.8	
<sup>1)</sup> IX	1 500.8	107.2	45.3	341.8	309.8	16.6	233.4	18.1	28.3	13.4	99.0	
<sup>1)</sup> X	1 563.9	119.6	45.5	335.4	327.9	17.2	244.5	19.4	31.9	14.9	106.4	
<sup>1)</sup> XI	1 530.3	118.3	44.7	311.9	314.2	17.0	235.7	18.5	29.1	13.9	100.9	
<sup>1)</sup> XII	2 032.8	178.4	67.3	437.1	409.9	19.9	313.8	21.4	40.0	14.8	151.2	
*1972 I	1 442.1	103.5	34.7	236.8	292.8	17.2	216.2	18.1	27.6	13.7	93.0	
II	1 447.7	109.0	38.1	267.2	314.1	16.7	236.9	18.4	29.0	13.1	98.0	
III	1 582.6	109.4	42.1	197.1	351.5	18.4	264.2	20.6	33.9	14.4	126.7	
IV	1 539.4	111.1	41.6	306.5	338.0	17.9	252.6	19.6	32.7	15.2	92.7	
V	1 656.0	128.8	50.0	357.2	358.3	17.7	267.5	20.2	33.8	19.1	39.1	
VI	1 812.1	133.2	52.3	374.2	373.5	18.0	281.8	19.1	35.2	19.4	158.5	
VII	1 724.8	123.6	54.0	387.7	381.0	17.1	289.5	18.0	33.5	22.9	136.7	
VIII	1 788.8	130.3	52.1	366.3	377.2	18.6	283.9	20.0	34.2	20.5	127.9	
IX	1 806.2	137.8	52.5	369.3	371.8	20.1	277.6	20.5	35.7	17.9	125.4	
X	1 860.7	148.7	54.1	360.4	368.0	19.4	275.6	20.3	35.0	17.7	118.7	
XI	1 873.3	149.5	53.3	337.4	367.5	19.8	276.6	20.1	34.4	16.6	124.4	
XII	2 486.1	223.6	79.6	485.5	476.7	24.6	366.3	22.2	43.2	20.4	184.0	
1973 I	1 642.9	127.1	41.3	265.4	333.8	19.5	247.0	19.2	31.0	17.1	110.6	
	Volyyymi-indeksi — Volymindeks — Volume index (1968 = 100)											
1969 ....	108	114	113	101	102	112	101	91	109	111	94	
1970 ....	114	129	118	105	107	126	107	96	103	118	105	
1971 ....	118	143	130	107	116	161	116	103	103	119	118	
1972 ....	128	165	140	110	122	170	122	106	109	136	127	
1971 VIII	111	133	131	110	113	161	112	97	98	134	115	
IX	115	139	133	115	110	159	110	104	95	106	113	
X	120	155	133	113	117	166	116	111	109	119	122	
XI	117	152	131	105	112	163	111	106	100	112	116	
XII	156	230	197	147	146	191	148	124	138	121	173	
*1972 I	110	133	101	79	105	166	102	105	95	116	106	
II	110	139	110	88	111	158	111	104	99	110	112	
III	119	138	121	97	123	173	122	115	114	120	145	
IV	114	139	118	99	115	163	114	106	107	123	97	
V	123	160	141	115	121	161	120	109	111	153	41	
VI	133	165	146	120	126	163	126	103	115	154	166	
VII	126	152	150	124	127	154	128	96	107	175	143	
VIII	129	159	143	116	124	166	124	105	108	153	134	
IX	130	167	143	116	121	176	120	107	109	131	131	
X	134	179	148	113	119	170	119	106	108	128	124	
XI	134	179	144	104	118	172	118	104	105	119	130	
XII	177	267	214	150	153	214	156	116	131	153	192	
1973 I	116	150	110	81	106	168	104	99	94	130	116	
	Henkilökunta — Personal — Personnel											
1970 ....	163 250	11 500	4 100	31 600	38 850	900	24 600	2 450	5 050	5 850	800	
1971 ....	160 200	12 500	4 300	30 500	35 900	1 100	24 600	2 400	4 450	3 350	800	
1972 ....	161 350	13 600	4 350	30 200	35 650	1 050	24 150	2 550	4 450	3 450	800	

Ks. huomautusosaasto vuoden ensimmäisessä numerossa — Se notavdelningen i häfte 1 — See note section in the January issue.

<sup>1)</sup> Pl. tilikevalhtoveron lisävero — Exkl. omsättningskattens tilläggningskatt — Excl. surtax on sales tax

Tekstiili-, vaatetus- ja jalkine- myymälät Textilvaru-, konfektions- osastot <i>Textiles, clothing, footwear</i>	Siitä — Därav — Of which					Huonekalumyymälät Möbelaffärer <i>Furniture</i>	Rauta-, kone- ja maatalous- tarvikemyymälät Handeln med järnvaror, maskiner o. jantbrukredskap <i>Metallware, machinery</i>	Siitä — Därav — Of which					Muut reuta-alan myymälät Andra affärer i järnbranschen <i>Others</i>	Kultasepään- ja kelloliikkeet Guldsmides- och uraffärer <i>Jewellery and watch shops</i>	Vuosi ja kuukausi År och månad Year and month
	Yleisyydenmyymälät Allmänna textilvaru- och konfektionsaffärer <i>General textile and clothing shops</i>	Kankaat, langat, slautus- tekstiilit, käätyöt Tyg, garn, inredningstextiler, handarbeten <i>Fabrics, yarn etc.</i>	Puku- ja turkistavara- myymälät Konfektions- och päällävaru- affärer <i>Suits and furs</i>	Asuste- ja hattikaupat Ekiperings- och hattaffärer <i>Outfitting and hats</i>	Jalkine- ja sokkakaupat <i>Footwear</i>			Rautakaupat Järnhandel <i>Hardware</i>	Urbellu- ja retkelytarvikkeet Sport- o. kampingartiklar <i>Sporting and camping goods</i>	Sähkölaitteet, radiot yms. El. o. radioapparater o.d. <i>Electric apparatus and appliances</i>					
C 12	C 13	C 14	C 15	C 16	C 17	C 18	C 19	C 20	C 21	C 22	C 23	C 24			

Myynti (ml. lvv.) — Försäljning (inkl. oms.) — Sales (incl. sales tax) 1 000 000 mk

1 206.6	93.0	115.9	347.6	473.4	176.7	192.9	828.7	344.6	97.6	295.5	91.0	99.1	1968
1 229.8	94.0	105.1	349.7	480.9	200.1	215.3	949.3	386.7	105.8	367.1	89.7	104.8	1969
1 349.4	99.2	118.2	403.4	517.3	211.3	253.7	1 055.0	422.6	123.6	403.1	105.7	120.7	1970
1 494.3	108.7	130.1	444.2	575.3	236.0	277.0	1 112.0	455.3	132.0	420.6	104.1	122.5	1971
1 641.6	114.0	142.0	484.9	642.0	258.7	336.1	1 413.8	543.4	157.3	585.0	128.1	155.8	1972
98.6	7.0	10.3	27.8	37.9	15.5	26.0	97.0	43.5	12.0	31.7	9.8	9.6	1971 <sup>1)</sup> VIII
117.9	9.6	10.6	34.4	44.9	18.4	28.1	97.9	45.2	9.6	33.8	9.3	9.1	<sup>1)</sup> IX
149.8	12.5	11.6	47.6	54.9	23.2	26.8	92.6	42.2	9.3	33.3	7.8	9.6	<sup>1)</sup> X
165.4	12.2	12.8	50.4	60.2	29.8	26.0	91.3	40.7	8.7	32.7	9.2	8.8	<sup>1)</sup> XI
197.2	14.1	16.6	52.6	85.1	28.8	32.9	118.0	49.3	13.8	43.3	11.6	18.5	<sup>1)</sup> XII
117.6	8.3	11.3	35.7	45.4	16.9	24.2	105.6	30.2	10.5	57.7	7.2	10.1	*1972 I
98.3	6.8	10.7	28.7	38.9	13.4	26.4	93.9	32.8	10.0	43.9	7.2	9.5	II
106.6	8.0	10.8	32.3	41.1	14.4	26.1	90.5	34.6	10.8	36.6	8.5	10.3	III
118.5	8.9	10.0	36.8	44.7	18.1	20.1	88.3	34.4	13.1	33.5	7.3	9.7	IV
143.1	9.7	10.2	42.8	55.4	25.0	22.8	112.8	50.6	16.1	35.9	10.2	12.3	V
137.6	8.8	9.9	41.7	54.3	22.9	24.5	116.3	48.6	17.3	38.4	12.0	12.7	VI
107.2	6.2	9.0	31.8	43.6	16.6	20.2	108.5	40.7	14.9	41.1	11.8	12.7	VII
112.8	7.1	11.2	30.6	43.9	20.0	30.2	140.5	54.8	14.8	57.0	13.9	13.5	VIII
136.7	10.0	11.8	40.6	52.3	22.0	32.7	124.7	49.1	12.0	51.5	12.1	12.2	IX
162.9	11.9	12.9	51.6	60.9	25.6	31.5	123.5	49.5	11.6	51.1	11.3	12.0	X
179.7	12.8	14.8	54.0	67.4	30.7	33.5	124.0	49.3	9.5	53.4	11.8	12.9	XI
220.6	15.7	19.4	58.3	94.1	33.1	43.9	185.2	68.8	16.7	84.9	14.8	27.9	XII
140.7	10.1	13.4	42.2	50.0	25.0	28.6	110.5	34.7	12.3	54.2	9.3	11.3	1973 I

Volyyymi-indeksi — Volymindex — Volume index (1968 = 100)

100	97	90	98	99	112	110	113	109	106	123	97	97	1969
108	103	100	112	106	116	125	121	111	121	134	112	113	1970
117	110	105	120	115	127	131	121	115	125	133	103	107	1971
121	109	108	124	121	135	147	152	129	138	193	120	124	1972
93	85	100	91	91	100	147	125	132	136	115	116	101	1971 VIII
110	115	103	111	107	119	158	125	136	109	123	109	92	IX
139	150	111	153	130	150	151	118	126	105	121	91	96	X
153	147	123	162	142	191	143	115	121	96	118	105	88	XI
183	168	159	169	201	184	181	149	147	153	155	133	193	XII
108	99	108	114	106	108	134	141	89	114	230	82	99	*1972 I
90	78	100	91	91	86	145	124	96	107	174	82	93	II
97	94	100	101	95	92	143	118	101	116	146	97	100	III
107	104	92	114	102	114	110	115	100	141	133	83	94	IV
129	113	94	133	127	156	123	144	147	169	143	116	118	V
123	101	91	129	124	144	128	149	140	181	152	136	123	VI
96	72	82	98	99	104	106	139	116	157	163	132	122	VII
100	81	102	94	99	125	155	181	156	156	226	158	128	VIII
120	113	106	122	116	138	168	160	139	126	204	137	116	IX
142	133	114	154	134	161	162	158	138	122	203	126	113	X
156	144	131	161	148	191	169	158	137	99	211	129	122	XI
191	176	171	173	206	206	221	236	189	174	334	162	264	XII
120	112	116	123	107	155	144	141	94	127	211	101	107	1973 I

Henkilökunta — Personal — Personnel

21 200	1 150	1 900	5 750	9 650	2 700	2 500	10 400	3 550	1 550	4 250	1 050	2 400	1970
21 000	1 200	1 900	5 650	9 500	2 650	2 650	10 300	3 500	1 550	4 150	1 100	2 350	1971
20 750	1 250	1 900	5 600	9 400	2 600	2 650	10 550	3 650	1 550	4 250	1 100	2 400	1972

Ks. huomautusosasto vuoden ensimmäisessä numerossa — Se notavdelningen i häfte 1 — See note section in the January issue.

7. Kaupan myynti ja työllisyys (jatk.) — Handels försäljning och sysselsättning (forts.) — Sales and employment of commerce  
 a. Vähittäiskauppa — Detaljhandeln — Retailing

b. Tukkukauppa — Parthandeln — Wholesale

Vuosi ja kuukausi År och månad Year and month	Kirja- ja paperikaupat Bok- och pappershandel Books and paper	Kemikaalikaupat Kemikalier Cosmetic retailing	Apteekit Aptek Pharmacies	Kukkakaupat Blomsterhandel Flowershops	Huoltoasemat Servicestationer Gas stations	Autokaupat Bilaffärer Automobile retailers	Muut myymälät Andra affärer Other special shops	Koko tukkukauppa Partiaffärer samlingslagt All wholesalers	Keskustukkuliikkeet Centralaffärer Central wholesalers	Yleisliikkeet Allmänna partiaffärer General wholesalers	Eiinarykkeeet (ml. maastalms- tuotteet) Livsmedel (inkl. lantbrukprod.) Food and beverages	Textiili-, vaatetus-, nahka- ja turkkutuotteet Textil-, behållnads- läder- o. pällsvaror Textile, clothing, leather articles
	C 25	C 26	C 27	C 28	C 29	C 30	C 31	C 32	C 33	C 34	C 35	C 36
	Myynti <sup>1)</sup> — Försäljning <sup>1)</sup> — Sales <sup>1)</sup> 1 000 000 mk											
1968 ....	274.9	134.3	326.7	64.5	849.4	1 207.4	294.6	13 798.1	4 695.1	1 253.7	896.2	309.2
1969 ....	281.6	139.8	346.5	73.8	912.9	1 829.2	335.8	16 751.2	5 362.3	1 466.7	1 066.0	350.4
1970 ....	300.8	144.2	371.2	83.4	1 005.0	1 949.4	360.2	19 466.8	6 016.9	1 797.8	1 080.1	385.3
1971 ....	326.5	153.1	415.3	95.7	1 149.1	1 850.3	405.2	21 480.9	6 838.1	2 036.7	1 197.5	401.5
1972 ....	377.2	161.6	475.0	107.3	1 227.1	2 449.8	520.5	25 180.2	7 922.2	2 389.0	1 431.7	458.3
1971 VIII	27.8	11.4	29.9	5.1	99.2	107.9	33.0	1 837.5	621.8	173.0	103.6	41.4
IX	32.5	11.7	33.2	5.6	100.0	124.6	36.6	1 972.2	630.3	188.2	104.3	47.4
X	28.5	11.7	35.7	7.3	103.3	128.1	35.7	1 880.3	621.7	176.9	96.7	46.4
XI	27.6	11.3	38.7	8.4	99.9	127.6	35.3	1 918.9	598.8	188.3	110.1	40.2
XII	54.0	24.8	45.5	15.6	105.6	130.9	45.9	2 075.7	638.4	207.0	119.9	26.0
*1972 I	28.5	10.6	37.9	9.6	88.8	211.4	37.0	1 684.6	475.4	150.8	93.8	26.9
II	28.9	11.4	37.8	8.5	89.9	177.4	39.3	1 848.8	567.4	169.6	100.4	33.8
III	27.8	12.8	39.7	8.9	98.3	196.9	37.9	2 063.7	663.9	198.1	109.6	43.4
IV	23.0	11.6	39.9	8.4	94.1	199.9	36.0	1 963.4	636.3	205.6	112.1	40.5
V	23.4	12.5	38.6	12.1	103.6	201.6	39.8	2 085.8	677.9	192.9	123.1	33.5
VI	23.2	13.8	39.3	7.0	106.8	198.0	41.2	2 063.1	641.3	198.4	129.3	27.7
VII	26.1	13.0	35.7	5.6	113.9	162.1	36.8	1 839.4	638.1	194.6	115.6	15.5
VIII	31.9	12.6	35.1	5.6	107.0	202.8	43.0	2 219.2	746.4	203.4	125.0	47.3
IX	37.2	12.6	41.1	6.8	101.3	197.6	46.5	2 201.9	678.7	201.8	119.2	52.3
X	33.2	12.4	41.5	8.2	105.9	232.6	47.1	2 310.2	721.0	206.2	121.6	59.9
XI	33.7	13.6	43.5	9.7	103.8	238.3	48.5	2 401.8	737.2	229.9	141.4	48.9
XII	60.3	24.7	44.9	16.9	113.7	231.2	67.4	2 498.3	738.6	237.7	140.6	28.6
1973 I	33.3	11.7	44.8	10.8	94.9	228.2	49.9	2 030.7	585.0	168.4	111.1	36.3

Volyyymi-indeksi — Volymindex — Volume index (1968 = 100)

1969 ....	97	103	103	115	108	151	109	117	110	114	115	111
1970 ....	99	104	111	132	113	151	117	130	119	134	114	122
1971 ....	104	102	120	141	113	131	126	137	131	147	123	126
1972 ....	108	99	125	158	113	165	150	151	141	160	134	135
1971 VIII	107	89	104	87	117	88	122	140	142	149	126	155
IX	124	91	115	96	116	100	135	149	143	161	127	178
X	109	91	124	126	119	102	131	142	141	151	117	173
XI	106	88	135	144	114	101	128	144	135	160	132	150
XII	207	193	155	269	121	101	164	155	144	176	144	97
*1972 I	104	82	129	165	101	174	134	126	106	127	112	100
II	104	88	129	146	102	144	142	137	126	141	118	125
III	100	98	126	154	111	159	137	152	146	163	128	158
IV	80	88	127	150	106	160	129	143	138	167	129	148
V	80	96	123	215	116	163	140	152	146	156	140	120
VI	79	102	125	124	120	161	146	149	138	160	147	100
VII	89	94	110	100	127	131	130	132	136	155	129	55
VIII	108	90	108	100	115	164	148	159	159	162	140	167
IX	125	90	127	120	109	169	161	157	143	160	133	179
X	112	88	128	146	114	187	162	164	151	162	135	203
XI	113	96	133	172	111	191	156	169	153	178	153	165
XII	203	175	138	300	121	186	216	173	151	182	150	97
1973 I	110	83	138	193	100	183	159	140	119	129	119	117

Henkilökunta — Personal — Personnel

1970 ....	4 950	2 850	5 450	2 200	9 000	10 450	5 000	73 150	13 400	5 000	4 250	2 200
1971 ....	4 900	2 750	5 450	2 150	9 200	10 300	5 150	75 750	13 950	5 000	4 300	2 150
1972 ....	4 800	2 800	5 700	2 100	9 200	10 100	5 700	78 150	14 150	5 150	4 450	2 100

Ks. huomautusosasto vuoden ensimmäisessä numerossa — Se notavdelningen i häfte 1 — See note section in the January issue.

<sup>1)</sup> Liikevaihtovero ml. vähittäiskaupassa, mutta pl. tukkukaupassa — Detaljhandeln inkl. och parthandeln exkl. omsättningskatt — Sales tax is incl. in retailing and excl. from wholesale.

(cont.)

Rautavarat, rakennustarvikkeet Järnvaror och byggnadsmaterial <i>Iron ware and construction materials</i>	Sähkö- ja radiotarvikkeet El- och radioapparater <i>Electric appliances and radios</i>	Paperi- ja konttoritarvikkeet Pappersvaror o. kontorsartiklar <i>Paper and office supplies</i>	Lääkkeet ja kemikaalit Medicin- o. kemikalievaror <i>Medicines and drugs</i>	Autot ja autotarvikkeet Bilar o. bilbehör <i>Automobiles</i>	Polttoaineet Bränslen <i>Fuels</i>	Koneet, metallituotteet ja raaka-aineet Maskiner, metallvaror o. råvaror <i>Machinery, metal products and raw materials</i>	Maatalouskoneet ja -tarvikkeet Lantbruksmaskiner o. redskap <i>Farm machines and farm equipments</i>	Puitavarat Trävaror <i>Timber</i>	Muut tukkuliikkeet Andra partiaffärer <i>Other wholesalers</i>	Vuosi ja kuukausi År och månad <i>Year and month</i>
C 37	C 38	C 39	C 40	C 41	C 42	C 43	C 44	C 45	C 46	
Myynti (pl. lvv.) — Försäljning (exkl. oms.) — Sales (excl. sales tax) 1 000 000 mk										
822.4	416.7	144.8	447.0	851.6	1 607.1	1 400.9	171.2	279.5	502.7	1968
1 122.2	579.5	179.0	526.8	1 177.7	1 768.2	1 867.1	252.5	405.0	627.8	1969
1 330.9	788.6	187.4	548.2	1 383.6	2 149.3	2 249.6	321.9	536.0	691.2	1970
1 276.4	957.5	199.5	669.3	1 356.0	2 709.1	2 309.2	216.8	561.5	751.8	1971
1 600.4	1 182.3	231.5	733.3	1 802.7	2 963.8	2 639.4	250.9	620.6	954.1	1972
105.6	84.5	15.9	51.3	62.3	242.2	204.8	16.9	55.4	58.8	1971 VIII
115.2	97.4	31.1	58.2	91.9	227.0	218.4	20.9	61.9	80.0	IX
113.7	82.8	18.3	58.6	90.1	235.0	199.9	17.7	55.7	66.8	X
120.2	95.4	17.2	60.8	96.1	244.4	202.7	20.2	54.2	70.3	XI
143.7	102.3	22.9	66.8	117.5	252.4	222.9	27.2	55.6	73.1	XII
83.6	98.3	14.2	59.7	143.8	245.2	171.2	13.7	44.3	63.7	*1972 I
107.0	90.9	15.2	60.4	127.3	251.3	199.9	17.1	36.3	72.2	II
114.5	93.0	19.8	58.3	143.9	261.2	225.3	18.9	38.7	75.1	III
116.3	82.9	14.8	57.4	141.3	217.5	213.0	19.9	37.7	68.1	IV
134.7	94.3	16.7	62.0	143.1	251.3	218.2	19.0	45.8	73.3	V
145.3	85.1	15.9	60.2	152.0	233.3	226.3	17.8	54.3	76.2	VI
120.0	68.6	10.2	48.8	112.6	230.6	165.8	14.8	42.2	62.0	VII
139.8	106.1	20.7	64.6	125.8	244.3	224.0	27.3	64.3	80.2	VIII
146.5	103.8	30.2	64.7	154.0	249.5	224.3	20.2	63.2	93.5	IX
151.8	109.8	23.8	62.4	176.6	259.9	246.9	20.8	61.0	88.5	X
152.7	116.1	22.4	67.9	177.2	273.7	246.9	22.5	72.2	92.8	XI
188.2	133.4	27.6	66.9	205.1	246.0	277.6	38.9	60.6	108.5	XII
126.1	111.1	18.8	67.2	162.6	250.8	230.6	13.7	62.1	86.9	1973 I
Volyymi-indeksi — Volymindex — Volume index (1968 = 100)										
128	136	120	115	138	110	125	144	138	119	1969
137	169	122	119	153	133	138	169	170	129	1970
128	196	121	137	136	150	135	113	163	132	1971
149	230	127	139	173	161	144	124	175	158	1972
126	209	117	126	72	162	143	107	191	123	1971 VIII
136	236	228	142	104	148	151	131	212	165	IX
134	200	134	143	101	154	138	109	192	137	X
142	231	122	148	108	160	140	124	186	143	XI
169	248	163	161	129	167	154	167	191	148	XII
97	235	98	144	169	162	116	83	152	131	*1972 I
123	217	104	145	147	164	134	101	125	148	II
131	221	136	135	166	171	150	112	133	153	III
133	197	99	133	161	142	141	117	130	139	IV
154	224	111	144	165	164	144	113	158	149	V
165	198	106	137	176	152	149	104	188	153	VI
134	160	68	108	130	151	109	87	145	123	VII
156	247	137	143	145	160	147	164	221	158	VIII
163	239	199	142	177	163	146	122	215	184	IX
167	250	154	137	203	170	159	124	203	174	X
167	265	142	148	204	179	159	131	235	180	XI
204	304	175	146	236	160	177	226	196	208	XII
134	249	118	147	187	158	145	78	197	164	1973 I
Henkilökunta — Personal — Personnel										
5 600	3 750	1 750	3 300	4 550	4 950	14 500	1 750	2 550	5 600	1970
5 850	4 200	1 800	3 550	4 750	5 250	14 950	1 400	2 800	5 800	1971
6 000	4 400	1 850	3 600	4 800	5 400	15 750	1 400	2 950	6 150	1972

Ks. huomautusosasto vuoden ensimmäisessä numerossa — Se notavdelningen i häfte 1 — See note section in the January issue.

## 8. Ulkomaankauppa — Utrikeshandeln — Foreign trade

Vuosi ja kuukausi År och månad Year and month	Tuonti — Import — Imports								Vienti — Export — Exports							Viennin (+) tal tuonnin (-) enemmys Överskott av exporten (+) eller importen (-) Export surplus (+) or import surplus (-)
	Koko tuonti Total import	Raaka-ainekset ja tuotantotarvikkeet Råmaterial och produktions- föredömbeter — Raw materials and production supplies	Siltä Därav Of which		Poltto- ja voiteluaineet Bränslematerial o. smörjmedel Fuels and lubricants	Valmiit tavarat Färdiga varor Finished goods	Siltä Därav Of which		Koko vienti Total export	Maataloustuotteet Lantbruksprodukter Agricultural products	Metallituotteet Sjögussnådningsprodukter Forestry products	Teollisuustuotteet Industriprodukter Industrial products	Siltä—Därav—Of which			
			Maa- lantbruk Agriculture	Teollisuus Industri Industry			Investointitavarat Investeringavaror Investment goods	Kulutus- konsumtions- varat Consumers' goods					Puuteollisuus Träindustri Wood-working	Paperiteollisuus Pappersindustri Paper industry	Metalli- ja konepajateollisuus Metall- och verkstadsindustri Metal industry and engineering	
C 47	C 48	C 49	C 50	C 51	C 52	C 53	C 54	C 55	C 56	C 57	C 58	C 59	C 60	C 61	C 62	
	1 000 000 mk															
1966 .....	5 524	2 450	143	2 307	590	2 484	1 198	1 036	4 817	264	59	4 492	863	2 297	877	- 707
1967 .....	5 794	2 546	133	2 413	668	2 580	1 245	1 117	5 231	261	54	4 911	866	2 384	1 081	- 563
1968 .....	6 711	3 023	166	2 857	874	2 814	1 327	1 289	6 874	327	56	6 486	1 158	2 994	1 566	+ 163
1969 .....	8 505	3 693	188	3 505	949	3 863	1 884	1 634	8 345	360	72	7 896	1 400	3 374	2 012	- 160
1970 .....	11 071	4 918	177	4 741	1 243	4 910	2 526	2 004	9 687	426	88	9 156	1 544	3 789	2 437	- 1 384
1971 .....	11 734	4 639	197	4 442	1 557	5 539	3 102	2 111	9 897	547	89	9 245	1 653	3 721	2 323	- 1 837
*1972 .....	13 114	5 244	188	5 055	1 627	6 243	3 106	2 657	12 082	634	56	11 371	1 824	4 253	3 246	- 1 032
*1972 I—II	1 915	748	21	727	221	947	513	362	1 835	111	7	1 715	248	662	539	- 80
IV	1 093	396	13	384	105	592	318	228	857	33	3	819	118	310	235	- 236
V	1 080	419	15	404	125	536	254	217	892	65	4	821	128	269	274	- 188
VI	1 116	463	19	444	157	496	256	205	1 123	48	5	1 068	153	371	375	+ 7
VII	1 100	400	13	387	188	512	275	200	993	46	9	938	173	363	267	- 107
VIII	999	413	16	397	144	442	209	201	832	30	4	796	145	319	172	- 167
IX	1 092	451	24	427	143	498	236	229	1 171	55	7	1 107	199	420	248	+ 79
X	1 215	480	18	462	167	568	271	259	1 019	45	4	966	170	343	257	- 195
XI	1 257	508	15	494	162	587	274	274	1 135	41	8	1 083	189	380	310	- 122
XII	1 215	528	17	511	141	545	260	242	1 175	71	3	1 098	186	438	281	- 40
*1973 I	1 391	556	22	534	164	670	312	306	1 074	89	6	979	175	359	279	- 317
II	1 104	444	16	427	86	575	238	263	1 079	24	6	1 047	159	398	308	- 25
I—II	2 495	1 000	38	961	250	1 245	550	569	2 153	113	12	2 026	334	757	587	- 342
	Yksikköarvoindeksi — Enhetsvärdeindex — Unit value index (1962 = 100)															
1966 .....	104	104	112	103	91	108	110	107	112	116	112	112	122	105	119	
1967 .....	110	108	120	108	96	114	115	113	115	109	114	116	124	111	117	
1968 .....	132	128	133	128	121	139	142	137	136	132	127	136	144	130	140	
1969 .....	135	133	134	133	119	142	146	135	141	128	128	142	155	134	149	
1970 .....	147	147	142	147	129	152	159	142	156	111	135	159	165	148	176	
1971 .....	157	145	149	145	171	166	176	151	164	139	138	167	174	155	181	
1972 <sup>1)</sup> .....	180	168	155	169	171	194	204	176	175	172	153	181	181	158	203	
1971 I—III	152	144	155	145	162	158	165	147	162	125	137	165	171	155	176	
IV—VI	156	143	148	143	174	165	173	154	166	133	124	170	174	156	201	
VII—IX	158	145	146	144	173	167	178	151	162	139	144	164	175	155	167	
X—XII	163	148	146	149	176	173	187	151	166	158	148	168	177	155	180	
*1972 <sup>1)</sup> I—III	180	165	151	166	187	192	203	173	178	178	163	179	183	158	206	
IV—VI	179	168	159	168	172	191	198	179	181	174	127	185	185	161	229	
VII—IX	183	166	154	166	165	204	215	185	180	166	173	181	181	159	217	
X—XII	187	173	163	174	167	204	215	185	186	176	164	181	181	157	256	
	Paljousindeksi — Volymindex — Volume index (1962 = 100)															
1966 .....	135	134	130	135	174	128	115	149	122	158	28	126	92	138	111	
1967 .....	135	133	113	135	187	126	111	152	129	166	25	133	90	135	140	
1968 .....	129	134	127	134	195	113	94	145	143	171	23	149	104	144	168	
1969 .....	160	158	142	159	215	152	133	186	167	195	30	174	118	158	204	
1970 .....	192	190	127	194	260	180	160	218	176	266	34	180	122	161	209	
1971 .....	190	181	134	184	245	186	170	216	171	273	34	174	123	151	194	
1972 <sup>1)</sup> .....	185	177	124	180	256	179	153	232	195	255	19	201	130	169	241	
1971 I—III	169	158	116	160	169	180	165	205	152	316	12	154	88	149	160	
IV—VI	182	163	136	164	235	187	180	198	157	248	48	158	120	144	152	
VII—IX	184	182	143	185	294	163	140	208	176	236	44	180	135	144	234	
X—XII	223	221	144	226	276	214	194	252	198	292	31	202	147	167	237	
*1972 <sup>1)</sup> I—III	167	163	104	167	172	170	149	214	184	310	10	187	103	166	242	
IV—VI	187	173	119	176	244	189	172	223	179	230	20	183	112	149	233	
VII—IX	177	173	140	175	312	159	134	209	188	220	24	196	149	175	192	
X—XII	201	199	125	203	303	186	151	258	203	248	20	210	157	186	200	

Ks. huomautusosasto vuoden ensimmäisessä numerossa — Se notavdelningen i häfte 1 — See note section in the January issue.

<sup>1)</sup> Laspeyres'n kaavan mukaan laskettuja ennakkolokkejä — Förhandsindextal uträknade enligt Laspeyres' formel — Preliminary indexes computed by the Laspeyres' form.

## 9. Tärkeimpien tavarain tuonti — Importen av viktigare varor — Imports of certain commodities

SITC, Rev. N:o	081, 032	041—045	051—053	054—055	061.1—2	071.1	112	121	211, 611
Vuosi ja kuukausi År och månad Year and month	Kalat ja kala-valmistteet Fisk, fisk-konserver o.d. Fish and fish preparations	Vilja Spannmål Cereals	Hedelmät ja hedelmä-valmistteet Frukt, även beredda, konserverade m.m. Fruit and fruit preparations	Kasvikset ja kasvi-valmistteet Köksväxter, beredda eller konserverade Vegetables, incl. prepared	Sokeri Socker Sugar	Kahvi, myös paahdettu Kaffe, även rostat Coffee, incl. roasted	Alkoholi-pitoiset juomat Alkoholhaltiga drycker Alcoholic beverages	Tupakka, valmistamaton Tobak, obearbetad Raw tobacco	Vuodot ja nahat Hudar, skinn och läder Hides, skins and leather
	1 000 kg						1 000 l	1 000 kg	
	C 63	C 64	C 65	C 66	C 67	C 68	C 69	C 70	C 71
1966 .....	17 719	122 946	150 627	90 682	162 372	45 946	10 231	5 643	8 446
1967 .....	14 622	160 940	143 745	88 674	201 295	50 219	11 944	7 887	8 378
1968 .....	18 976	113 614	144 075	89 262	215 161	48 970	11 950	6 157	7 203
1969 .....	18 569	65 058	170 221	113 565	216 974	55 084	13 120	8 048	9 451
1970 .....	19 899	86 266	163 466	29 383	213 317	79 779	15 013	6 013	9 149
1971 .....	18 160	83 010	177 215	33 316	209 855	21 997	15 526	5 778	7 534
*1972 .....	20 340	76 814	183 935	64 619	213 543	53 914	18 014	8 275	8 522
*1971 XII	1 564	9 696	28 493	6 225	45 650	5 916	1 767	512	791
*1972 I	1 646	2 028	18 825	1 886	15 141	4 871	1 342	1 103	780
II	1 767	5 282	19 813	1 920	22 561	3 031	1 224	840	540
III	2 369	7 366	23 930	3 852	1	5 509	1 490	1 337	962
IV	1 369	7 400	21 070	5 125	6 632	3 216	1 201	286	636
V	1 472	14 902	18 553	6 783	4 702	4 302	2 301	272	646
VI	1 290	9 317	13 045	4 247	52 008	4 505	1 233	673	888
VII	1 491	10 389	8 255	2 067	7 537	4 096	1 651	219	558
VIII	1 504	4 500	6 232	936	32 896	3 757	1 066	246	562
IX	1 444	3 447	8 710	567	8 450	4 489	1 221	994	889
X	2 505	6 377	9 480	754	24 816	3 481	1 650	974	784
XI	1 824	4 489	17 155	11 518	24 349	5 006	2 334	506	717
XII	1 659	1 317	19 016	24 964	14 450	7 651	1 301	825	560
*1973 I	1 988	6 260	30 366	10 454	10 403	5 628	1 760	855	930
II	1 551	13 660	19 461	3 654	25 075	3 320	1 369	521	1 056

SITC, Rev. N:o	221	231	242	262	263	266	271.s	281	321
Vuosi ja kuukausi År och månad Year and month	Öljysemenet yms. Oljefrön Oil seeds etc.	Raaka-kautsu Rå kautschuk Crude rubber	Pyöreä ja karkeasti syrtetty puutavara Bundvirke o. grovt kant-hugget virke <sup>1)</sup>	Villa ja muu karva Ull och andra hår Wool and hair	Puuvilla Bomull Cotton	Tekoknidut Konstfibrer Man-made fibres	Raaka-fosfaatti Råfosfat Natural phosphates	Rantamalmi ja -rikaste Järnmalm och -silg Iron ore and concentrates	Kivhiili, koks, briketit yms. Stenkol, koks, briketter o.d. Coal, coke etc.
	1 000 kg		k-m <sup>3</sup> - m <sup>3</sup>	1 000 kg					
	C 72	C 73	C 74	C 75	C 76	C 77	C 78	C 79	C 80
1966 .....	100 770	21 871	1 822 035	4 563	23 673	3 257	387 148	837 318	2 777 083
1967 .....	108 168	17 630	1 666 561	4 594	15 368	3 553	351 834	641 087	2 795 450
1968 .....	83 720	19 787	1 839 939	4 145	18 361	4 085	455 666	631 777	2 756 070
1969 .....	97 663	22 297	1 829 118	3 887	15 377	6 113	507 684	1 207 391	3 225 226
1970 .....	118 369	29 728	2 275 497	3 356	15 598	6 925	394 419	747 551	4 066 080
1971 .....	111 453	27 871	2 661 884	4 219	20 521	6 154	571 041	895 359	3 644 594
*1972 .....	106 318	30 060	2 363 589	3 245	16 581	8 214	443 053	770 630	3 384 942
*1971 XII	15 248	3 590	302 871	440	3 064	780	43 602	114 316	248 165
*1972 I	11 118	4 382	114 944	225	1 657	514	19 179	40 735	178 138
II	7 288	4 011	87 794	337	2 359	561	25 997	28 781	79 789
III	4 842	2 592	75 259	338	2 129	843	39 831	42 884	83 823
IV	16 752	2 147	66 258	326	1 484	796	35 265	18 458	93 606
V	13 688	1 664	122 306	314	1 632	486	36 650	67 861	227 645
VI	2 620	1 919	108 946	221	1 148	719	33 828	49 507	290 409
VII	11 363	1 342	220 528	101	578	505	38 018	109 584	400 828
VIII	3 272	2 219	325 547	211	672	575	38 507	99 212	383 186
IX	4 253	2 897	307 712	234	294	727	54 671	36 366	398 383
X	5 683	1 720	267 680	394	671	813	42 070	74 743	452 726
XI	14 987	3 162	371 886	306	1 979	859	45 593	114 111	374 805
XII	10 452	2 005	294 729	238	1 978	816	33 444	88 388	421 604
*1973 I	9 839	6 463	76 088	380	548	748	40 292	60 839	287 888
II	6 261	4 286	156 709	210	1 252	667	47 385	42 406	187 194

Ks. huomautusosasto vuoden ensimmäisessä numerossa — Se notavdelningen i häfte 1 — See note section in the January issue.

<sup>1)</sup> Wood in the rough and roughly squared, cu. m solid measure.

## 9. Tärkeimpien tavarain tuonti (jatk.) — Importen av viktigare varor (forts.) — Imports of certain commodities (cont.)

SITC, Rev. N:o	331	332	512	513, 514	531—533	541	561	581	621, 629
	Kivennäily, raaka Mineralolja, rå Petroleum, crude	Kivennäilyt tuotteet Mineraloljje-produktier Petroleum products	Orgaaniset kemikaalit Organiska kemikalier Organic chemicals	Epä-organiset kemikaalit Oorganiska kemikalier Inorganic chemicals	Värit, väriaineet yms. Färger, färgämnen o.d. Paints, dyestuffs, etc.	Lääkkeet ja farmaceutt. tuotteet Mediciner o. farmaceuttiska produkter Medicinal and pharmac. products	Lannoitteet, valmistetut Gödsmedel, tillverkadade Fertilizers, manufactured	Muovit yms. Plaster o.d. Plastic materials etc.	Kautsuteokset ja -puoli-valmisteet Gummivaror och halvfabrikat Articles and materials of rubber
	1 000 kg								
	C 81	C 82	C 83	C 84	C 85	C 86	C 87	C 88	C 89
1966 .....	2 900 573	4 213 155	55 537	325 950	14 518	2 457	326 490	105 252	16 622
1967 .....	4 970 300	3 252 999	74 551	310 979	14 788	2 398	273 125	109 696	16 317
1968 .....	5 814 194	3 256 561	87 900	351 892	14 344	2 603	283 487	135 233	16 833
1969 .....	7 065 466	3 152 433	114 661	407 740	16 912	2 690	379 863	160 192	22 287
1970 .....	9 753 216	3 193 910	115 057	483 501	18 521	2 645	342 859	205 354	27 076
1971 .....	8 945 371	3 120 495	86 688	462 283	19 122	3 166	318 063	217 517	27 577
*1972 .....	9 234 480	3 908 499	135 736	452 053	21 262	3 164	290 439	206 778	25 415
*1972 I	781 353	261 935	8 667	41 920	1 324	236	14 856	13 773	1 150
II	485 193	189 139	7 347	35 049	1 377	306	15 003	17 513	1 800
III	423 789	195 217	6 663	15 991	2 159	312	27 461	20 409	1 830
IV	567 939	237 628	7 506	20 836	1 603	297	22 534	18 786	2 687
V	683 281	298 548	10 415	51 122	1 707	230	35 195	19 404	2 272
VI	1 024 405	360 409	11 283	43 672	2 090	281	44 667	17 674	1 999
VII	1 227 846	411 494	11 462	38 917	2 322	194	17 514	13 914	1 870
VIII	739 857	415 217	11 275	37 280	1 703	194	21 731	13 102	1 848
IX	767 634	350 032	13 620	40 120	1 522	300	22 392	16 498	2 483
X	927 712	390 928	12 693	43 253	1 736	279	21 502	19 169	2 803
XI	943 982	420 955	13 028	36 348	2 016	281	16 663	18 013	2 533
XII	661 489	376 997	21 757	47 519	1 704	254	31 028	18 518	2 140
*1973 I	999 381	287 581	16 371	37 521	2 057	299	37 976	25 476	2 668
II	352 986	225 236	17 117	32 898	1 775	266	29 095	17 918	2 236

SITC, Rev. N:o	629.1	651	652, 653	671—679	682	684	711	712	712.5
	Siitä ajoneuvojen ym. renkaat Av dem däck o. slangar för fordon m.m. Of which tyres and tubes for vehicles etc.	Langat Garn och tråd Yarn and tread	Kankaat Tyger Woven fabrics	Rauta ja teräs *) Järn och stål *) Iron and steel *)	Kupari *) Koppar *) Copper *)	Alumiini *) Aluminium *) Aluminium *)	Voimakoneet *) Kraftalstrande maskiner *) Power generating machinery *)	Maatalouskoneet ja -laitteet Lantbruksmaskiner och -redskap Agricultural machinery	Siitä traktorit, pl. noja-perävaunut traktorit Av dem traktorer dook ej för semitrallars *)
	1 000 kg								
	C 90	C 91	C 92	C 93	C 94	C 95	C 96	C 97	C 98
1966 .....	10 822	14 094	9 732	729 020	15 903	25 899	9 399	37 846	12 929
1967 .....	10 789	13 678	10 150	725 938	10 963	28 243	9 591	25 616	8 792
1968 .....	11 379	13 695	9 994	623 472	11 827	26 623	9 506	21 196	7 771
1969 .....	15 583	19 653	13 544	731 856	10 885	32 645	11 100	31 430	10 621
1970 .....	18 446	22 043	17 668	938 995	19 529	38 830	13 262	35 773	10 828
1971 .....	19 144	22 052	17 596	712 557	18 282	34 335	18 554	13 994	9 956
*1972 .....	17 033	24 114	22 261	756 066	16 526	36 654	18 358	10 221	8 486
*1972 I	582	1 607	1 284	64 888	465	3 352	1 515	523	427
II	1 104	2 020	1 780	65 070	895	2 893	1 622	580	756
III	1 163	2 162	1 775	63 717	847	3 044	1 688	794	595
IV	2 086	2 038	1 742	64 663	1 662	2 790	982	1 227	982
V	1 607	1 707	1 774	72 873	1 766	2 217	1 675	1 459	1 158
VI	1 370	2 063	1 832	61 885	2 490	3 138	1 506	1 704	678
VII	1 173	1 597	1 953	66 043	1 506	2 962	1 520	1 452	450
VIII	1 249	1 740	1 692	54 169	941	2 156	1 171	737	332
IX	1 725	2 189	1 923	40 068	1 872	3 364	1 590	539	415
X	1 934	2 326	2 107	60 729	1 275	2 987	2 074	364	1 036
XI	1 731	2 516	2 325	57 120	912	3 265	1 739	240	1 045
XII	1 409	2 154	2 075	84 841	1 895	4 486	1 276	602	612
*1973 I	1 860	2 585	2 403	80 162	2 574	6 448	1 701	414	984
II	1 522	2 087	2 070	65 647	507	2 517	2 217	776	712

Ks. huomautusosasto vuoden ensimmäisessä numerossa — Se notavdelningen i häfte 1 — See note section in the January issue.

\*) Myös valanteet, tangot, langat, levyt, putket yms. — \*) Et sähkökäyttötiset.

\*) Inkl. göt, stänger, trådar, plåtar, rör o.d. — \*) Exkl. elektriska.

\*) Incl. ingots, bars, wires, plates, tubes etc. — \*) Excl. electric — \*) Of which tractors, excl. for tractor trailers.

## 9. Tärkeimpien tavarain tuonti (jatk.) — Importen av viktigare varor (forts.) — Imports of certain commodities (cont.)

SITC, Rev. N:o	714	715, 717, 718	719	722.1	722.2, 723	724	725	726, 729	732.1-3, 6, 7
	Konttori-koneet Kontors-maskiner Office machines	Teollisuus-koneet <sup>1)</sup> Industri-maskiner <sup>1)</sup> Machines for industries <sup>1)</sup>	Muut koneet ja laitteet sekä osat <sup>1)</sup> Andra maskiner o. apparater samt delar <sup>1)</sup> Other machinery and appliances incl. parts <sup>1)</sup>	Sähkövoima-koneet Elektriska kraft-maskiner Electric power machinery	Sähköasen-nustarvikkeet ja eristetty sähkölanka ja -kaapeli Elektrisk Installations-materiel, Isolerad tråd och kabel <sup>1)</sup>	Puhelu-, lennätin-, radio-, tv-, tutka- yms. laitteet Telefon- telegraf- radio-, tv-, radar-o.d. apparater Telecommu-nication apparatus	Sähköllä toimivat kotitalous-koneet ja -laitteet Elektriska hushålls-maskiner o. -apparater Domestic electrical equipment	Muut sähkö-koneet ja -laitteet Andra elektriska maskiner o. -apparater Other electrical machinery and apparatus	Autot ja nilden alustat Automobiler o.underreden till dem Automobiles and automobile chassis
	1 000 kg								kpl—st.
	C 99	C 100	C 101	C 102	C 103	C 104	C 105	C 106	C 107
1966 .....	1 296	28 503	48 314	4 919	3 420	2 742	6 324	11 824	94 843
1967 .....	1 255	25 340	48 962	4 990	3 807	2 691	8 322	11 235	78 329
1968 .....	1 022	23 393	39 765	4 233	3 006	2 664	8 329	11 030	61 944
1969 .....	1 065	30 184	47 575	4 744	3 857	2 964	10 080	13 561	106 074
1970 .....	1 556	39 204	68 938	6 267	6 425	4 235	13 709	15 231	116 941
1971 .....	1 514	51 331	76 755	8 540	9 623	5 094	12 605	15 997	97 472
*1972 .....	1 596	36 664	62 027	7 385	9 013	6 722	16 280	16 908	103 686
*1972 I	136	3 685	3 943	714	632	438	1 196	1 110	8 569
II	135	3 179	5 500	581	963	538	986	1 292	6 094
III	142	3 016	5 868	823	729	776	1 367	1 492	7 434
IV	140	2 949	5 332	523	902	593	1 307	1 424	9 019
V	123	3 098	4 851	609	720	586	1 487	1 481	14 073
VI	113	2 508	4 417	582	741	454	1 133	1 304	6 883
VII	129	2 944	5 394	648	843	526	1 357	1 196	7 062
VIII	111	2 462	3 983	492	666	439	1 209	1 061	6 073
IX	127	2 799	5 663	593	610	565	1 799	1 743	5 689
X	153	2 735	5 638	566	764	594	1 682	1 553	16 367
XI	147	3 641	6 080	577	821	638	1 377	1 646	10 166
XII	140	3 648	5 354	680	610	575	1 380	1 606	6 831
*1973 I	174	4 930	6 557	621	945	698	1 548	1 921	10 749
II	121	2 782	5 329	579	631	597	1 925	1 399	15 601

<sup>1)</sup> Ei sähkökäyttöiset — Exkl. elektriska — Excl. electric — <sup>2)</sup> Electric installation apparatus and insulated wire and cable.

## 10. Tärkeimpien tavarain vienti — Exporten av viktigare varor — Exports of certain commodities

SITC, Rev. N:o	022	023	024	025	211, 611	212, 613	242	243	251.2	251.6-9
	Kulva-maito ym. Törrmjölk o.d. Milk, dry etc.	Vol Smör Butter	Juusto Ost Cheese	Munat Ägg Eggs	Vuodat ja nahat Hudar, skinn och läder Hides, skins and leather	Turkis-nahat Pälskinn Fur skins	Pyöreä ja karkeasti syrjätty puutavara Rundvirke o. grovt kant-hugget virke <sup>1)</sup>	Sahattu ja höylätty puutavara Sågade och hyvlade trävaror Wood, shaped or simply worked	Puuhioke Slipmassa Mechanical wood pulp	Selluloosa Cellulosa Chemical wood pulp
	1 000 kg						1 000 k-m <sup>2</sup> m <sup>2</sup> f	1 000 k-m <sup>2</sup> m <sup>2</sup> f	1 000 kg	
	C 108	C 109	C 110	C 111	C 112	C 113	C 114	C 115	C 116	C 117
1966 .....	18 746	18 042	21 132	12 460	6 432	172	709	3 790	130 102	2 088 005
1967 .....	15 055	16 222	15 919	15 774	8 068	234	663	3 481	117 558	2 006 259
1968 .....	16 415	18 174	17 236	13 300	6 292	300	484	3 963	81 498	2 142 619
1969 .....	19 920	18 775	17 710	10 498	4 769	300	739	4 477	58 955	2 157 583
1970 .....	24 448	29 416	21 043	17 148	6 753	389	1 078	4 702	43 646	2 013 220
1971 .....	24 109	19 742	20 730	24 266	7 466	473	917	4 785	29 107	1 447 758
*1972 .....	32 687	18 992	20 033	23 352	7 566	422	489	4 911	46 064	1 564 514
*1972 I	2 318	858	1 250	2 519	676	61	31	364	3 972	128 598
II	2 282	1 466	1 507	2 660	713	7	21	252	2 777	124 173
III	2 432	1 068	2 466	1 521	509	111	3	211	3 870	163 793
IV	1 891	625	1 689	1 532	534	11	39	249	2 542	105 190
V	2 760	1 075	1 617	1 511	842	66	53	305	2 447	83 820
VI	2 003	814	1 913	1 598	684	23	82	385	4 331	148 806
VII	2 572	3 452	1 184	1 716	546	12	86	557	2 830	147 789
VIII	3 294	334	1 777	1 402	622	6	39	510	3 225	113 626
IX	3 610	3 470	2 138	2 369	1 205	21	32	547	5 029	146 265
X	2 853	2 640	1 306	1 946	336	21	34	482	5 571	112 905
XI	3 671	2 130	2 140	1 970	417	12	50	541	3 278	133 785
XII	3 001	1 060	1 046	2 608	482	71	19	508	6 192	155 764
*1973 I	1 413	920	3 153	3 619	361	81	21	455	3 829	159 646
II	371	708	1 836	2 317	342	17	22	381	2 733	121 960

Ks. huomautusosasto vuoden ensimmäisessä numerosassa — Se notavdelningen i häfte 1 — See note section in the January issue.

<sup>1)</sup> Wood in the rough or roughly squared.

## 10. Tärkelmpien tavarain vienti (jatk.) — Exporten av viktigare varor (forts.) — Exports of certain commodities (cont.)

SITC, Rev. N:o	266	283.5	513, 514	631.1—3	632.4	641.1—5, 7—9	641.6	642	652, 653
Vuosi ja kuukausi År och månad Year and month	Tekokuidut Konstfiber Man-made fibres	Sinkkimalmi ja -rikaste Zinkmalm och -allig Zinc ores and con- centrates	Epi- orgaaniset kemikaalit Oorganiska kemikalier Inorganic chemicals	Vaneri, rimalevy yms. Kryssfaner, lamellträ o.d. Veneers, plywood etc.	Rakennus- puusepä- teokset Byggnads- snickerier Builders woodwork	Paperi ja pahvi Papper och papp Paper and paperboard	Puukuitu- levyt Träfiber- plattor Fibre boards	Paperi- ja pahviteokset Varor av papper eller papp Articles of paper or paperboard	Kankaat Tyger Woollen fabrics
	1 000 kg			k-m <sup>2</sup> — m <sup>2</sup> f	1 000 kg				
	C 118	C 119	C 120	C 121	C 122	C 123	C 124	C 125	C 126
1966 .....	26 289	112 542	28 245	460 019	5 121	2 899 932	131 239	111 571	4 263
1967 .....	23 517	115 327	38 870	485 596	8 945	2 818 420	138 585	121 834	5 109
1968 .....	25 842	125 947	69 636	543 383	6 963	3 040 763	146 551	132 992	4 826
1969 .....	26 608	133 591	57 741	614 076	13 925	3 434 125	150 882	154 087	6 254
1970 .....	30 833	2 111	145 386	604 922	24 950	3 559 014	151 927	173 164	5 970
1971 .....	32 648	300	91 328	573 283	26 697	3 645 134	157 806	196 399	6 420
*1972 .....	29 867	100	127 610	594 675	27 253	4 087 163	165 024	214 814	6 804
*1972 I	1 910	—	7 875	48 288	244	319 638	13 543	14 123	518
II	2 868	100	4 749	51 214	2 307	327 766	15 247	19 758	657
III	2 636	—	5 389	56 692	1 672	343 007	16 310	19 714	648
IV	2 729	—	1 468	50 241	2 215	298 466	13 510	15 720	600
V	1 988	—	2 940	46 773	1 832	255 952	13 425	16 195	517
VI	2 823	—	2 837	51 598	3 297	233 986	14 370	20 195	637
VII	2 488	—	9 062	39 977	2 603	323 778	12 730	11 232	310
VIII	2 242	—	11 847	21 707	2 751	303 552	9 695	13 419	371
IX	2 986	—	21 840	64 070	2 720	384 350	13 017	19 100	681
X	2 189	—	8 582	52 011	2 555	316 461	13 114	20 350	567
XI	2 372	—	8 149	54 417	2 361	557 661	14 961	22 918	646
XII	2 636	—	42 872	57 687	2 696	422 546	15 102	22 090	652
*1973 I	1 989	—	25 393	58 395	2 464	325 967	12 682	12 377	545
II	2 650	—	11 042	51 672	2 249	376 045	13 857	22 009	530

SITC, Rev. N:o	671—679	682	715, 717, 718	711, 712, 719	722.1	723.1	724	821
Vuosi ja kuukausi År och månad Year and month	Rauta ja teräs <sup>1)</sup> Järn och stål <sup>1)</sup> Iron and steel <sup>1)</sup>	Kupari <sup>1)</sup> Koppar <sup>1)</sup> Copper <sup>1)</sup>	Teollisuus- koneet <sup>2)</sup> Industri- maskiner <sup>2)</sup> Machines for industries <sup>2)</sup>	Muut koneet ja laitteet sekä osat <sup>2)</sup> <sup>3)</sup> Andra maskiner och apparater samt delar <sup>2)</sup> <sup>3)</sup> Other machinery and appliances incl. parts <sup>2)</sup> <sup>3)</sup>	Sähkövoima- koneet Elektriska kraftmaskiner Electric power machinery	Eristetty sähkölanka ja kaapeli För elektriskt ändamål isolerad tråd och kabel Insulated wire and cable	Puhelu-, len- nätin-, radio-, tv-, tutka- yms. laitteet Telefon-, tele- graf-, radio-, tv-, radar- o.d. apparater Telecom- munications apparatus	Huonekalut Möbler Furniture
	1 000 kg							
	C 127	C 128	C 129	C 130	C 131	C 132	C 133	C 134
1966 .....	817 757	24 707	16 493	27 156	3 320	17 029	713	3 988
1967 .....	851 666	24 122	20 579	29 684	4 574	15 356	880	5 065
1968 .....	845 222	23 859	23 020	41 217	5 061	14 970	1 280	7 967
1969 .....	835 003	22 604	34 504	55 498	6 634	17 655	2 084	11 877
1970 .....	773 829	18 355	25 334	54 489	7 590	19 654	3 677	12 427
1971 .....	629 532	20 183	23 175	45 020	7 589	19 121	4 090	13 054
*1972 .....	757 937	23 217	30 224	57 703	8 669	20 817	4 896	15 972
*1972 I	69 419	1 821	2 043	4 006	682	665	294	770
II	43 239	2 000	3 681	4 944	724	1 243	425	998
III	42 796	2 281	5 567	4 590	731	1 550	414	1 099
IV	74 042	2 017	3 245	5 515	546	1 380	396	1 166
V	76 054	1 722	3 235	5 142	1 080	1 607	389	1 608
VI	72 967	2 250	3 092	8 060	691	2 004	349	1 681
VII	65 386	1 104	2 420	5 098	861	1 478	218	1 040
VIII	81 956	1 251	1 296	3 591	370	1 897	321	833
IX	48 748	1 995	1 655	5 385	796	1 859	518	1 602
X	53 568	2 439	1 238	4 285	766	1 644	501	1 311
XI	67 387	2 087	1 255	3 621	778	2 143	532	1 926
XII	62 339	2 250	1 497	3 466	644	3 347	539	1 938
*1973 I	53 295	2 612	853	4 506	945	669	601	1 189
II	63 452	1 558	1 360	3 498	563	806	506	1 277

Ks. huomautusosasto vuoden ensimmäisessä numerossa — Se notavdelningen i häfte 1 — See note section in the January issue.

<sup>1)</sup> Myös valanteet, tangot, langat, levyt, putket yms. — <sup>2)</sup> Pl. sähkökäyttöiset — <sup>3)</sup> Pl. konttorikoneet.

<sup>1)</sup> Inkl. göt, stänger, trådar, plåtar, rör o.d. — <sup>2)</sup> Exkl. elektriska — <sup>3)</sup> Exkl. kontorsmaskiner.

<sup>1)</sup> Incl. ingots, bars, wires, plates, tubes, etc. — <sup>2)</sup> Excl. electric — <sup>3)</sup> Excl. office machines.

## 11. Suomen Pankki — Finlands Bank — The Bank of Finland

## a. Tärkeimmät tilit ja setelinantaoikeus — Viktigare konton och sedelutgivningsrätt — Certain accounts and right of note issue

Vuoden ja kuukauden lopussa Vid utgången av At the end of	Kulta ja ulkomaiset saatavat Guld och fordringar på utlandet Gold and other foreign assets			Saatavat kotimaisilta pankeilta Fordringar på inhemska banker Claims on domestic banks			Muu luotonanto Övrig kreditgivning Other lending	Muut varat Övriga tillgångar Other assets	Taseen loppusuma Balansens slutsumma Total	Liikkeessä olevat setelit Utelö-pande sedlar Notes in circulation
	Kultaosuus Kansainvälisessä Valuuttarahastossa Guldtranchen i Internation. Valutafonden IMF gold tranche	Erityiset nosto-oikeudet Särskilda dragningsrätter Special drawing rights	Muut ulkomaiset saatavat Övriga fordringar på utlandet Other foreign assets	Diskon- tatut vekselit Diskon- terade växlar Discounted bills	Redis- kontatut vekselit Redis- konterade växlar Redts- counted bills	Shekkl- tilit Check- räkni- gar Cheques accounts				
	D 1	D 2	D 3	D 4	D 5	D 6				
	1 000 000 mk									
1967 ....	—	—	799	—	867	—	425	546	2 637	1 052
1968 ....	—	—	1 477	—	618	107	314	221	2 738	1 160
1969 ....	173	—	1 260	—	550	87	318	627	3 015	1 298
1970 ....	280	98	1 586	827	9	3	283	689	3 776	1 344
1971 ....	268	197	2 311	848	1	—	340	597	4 562	1 479
1972 ....	268	283	2 361	752	1	5	316	607	4 593	1 730
1972 V	268	283	2 685	796	1	6	316	615	4 870	1 450
VI	268	283	2 516	860	1	—	311	700	4 939	1 555
VII	268	283	2 695	616	1	19	303	724	4 909	1 513
VIII	268	283	2 735	488	1	5	303	685	4 767	1 474
IX	268	283	2 694	661	1	15	306	661	4 889	1 557
X	268	283	2 542	753	1	29	321	732	4 930	1 507
XI	268	283	2 450	787	1	17	317	698	4 821	1 556
XII	268	283	2 361	752	1	5	316	607	4 593	1 730
1973 I	268	283	2 296	621	1	9	309	585	4 372	1 497
II	268	283	2 189	828	1	56	310	608	4 543	1 521
III	268	283	1 943	986	1	17	325	621	4 444	1 562
IV	268	283	1 848	2 036	1	—	330	958	5 724	1 937
V	268	285	1 984	1 580	1	44	333	687	5 182	1 911

Vuoden ja kuukauden lopussa Vid utgången av At the end of	Vaadittaessa maksettavat sitoumukset Vid anfordran betalbara förbindelser Liabilities payable on demand						Määräaik. sitoumukset Tidsbundna förbindelser Term liabilities		Setelin- antoi- oikeus Sedelut- givnings- rätt Right of note issue	Käytössä oleva sete- linantoi- oikeus Utnyttjad sedelut- givnings- rätt Utilized right of note issue	Setelin- antovara Sedelut- givnings- reserv Unused right of note issue
	Ulkom. valuutta- tilit Utländska valuta- konton Foreign exchange accounts	Ulkom. markka- tilit Utländska mark- konton Mark accounts of holders abroad	Valtion shekkitilit Statens check- räkning Cheque account of the Treasury	Posti- pankin shekkitilit Post- bankens checkräkn. Cheque account of Post- pankki	Yksitysten pankkien shekkitilit Privata bankernas checkräkn. Cheque account of privats banks	Muu Övriga Others	Ulkomaiset Utländska Foreign	Kotimaiset Inhemska Finnish			
	D 11	D 12	D 13	D 14	D 15	D 16	D 17	D 18			
	1 000 000 mk										
1967 .....	65	24	4	17	10	20	339	214	1 499	1 195	47
1968 .....	57	18	3	4	39	16	525	2 177	1 302	304	
1969 .....	81	12	4	4	10	13	8	300	1 933	1 422	876
1970 .....	94	12	2	4	1	13	—	633	2 465	1 470	511
1971 .....	297	30	2	2	9	18	—	905	3 276	1 838	1 438
1972 .....	78	43	1	2	—	12	—	899	3 187	1 866	1 321
1972 V	340	30	32	74	—	14	—	1 056	3 548	1 941	1 607
VI	245	37	36	154	6	21	—	1 077	3 421	2 056	1 366
VII	147	34	35	347	—	13	—	1 062	3 548	2 091	1 457
VIII	144	31	43	249	—	12	—	1 047	3 497	1 954	1 543
IX	109	28	48	388	—	20	—	959	3 471	2 151	1 320
X	105	29	43	507	—	12	—	938	3 374	2 204	1 169
XI	101	45	47	312	—	13	—	926	3 322	2 073	1 249
XII	78	43	1	2	—	12	—	899	3 187	1 866	1 321
1973 I	25	45	43	18	—	12	—	901	3 063	1 641	1 422
II	25	45	47	162	—	11	—	891	2 988	1 812	1 176
III	27	48	41	16	—	14	—	879	2 824	1 709	1 115
IV	27	46	46	768	3	13	—	1 022	2 875	2 841	34
V	34	47	—	2	—	14	—	1 309	3 684	2 010	1 674

b. Allin diskonttokorko	1949 1/2	—1949 30/6	6 3/4 %	1951 16/12	—1954 30/11	5 3/4 %	1959 1/3	—1962 29/3	6 %
Lägsta diskontranta	1949 1/7	—1950 2/11	5 3/4 %	1954 1/12	—1956 18/4	5 %	1962 30/3	—1962 27/4	7 %
Lowest discount rate	1950 3/11	—1951 15/12	7 3/4 %	1956 19/4	—1959 28/2	6 1/2 %	1962 28/4	—	6 %

Ks. huomautusosasto vuoden ensimmäisessä numerossa — Se notavdelningen i häfte 1 — See note section in the January issue.

## 12. Rahalaitosten ottolainaus yleisöltä — Penninginrättningarnas Inlåning från allmänheten — Deposits in banking establishments

Vuoden ja kuukauden lopussa Vid utgången av At the end of	Liikepankit (ml. OKO) Affärsbanker (inkl. ACA) Commercial banks (incl. OKO)			Siitä — Därav — Of which			Säästöpankit Sparbanker Savings banks			Osuuskauppojen säästö- kassat — Handelslagens sparkassar — *)		
	Talletukset Depositioner Deposits	Shekkitilit Check- räkningar Cheque accounts	Yhteensä Summa Total	Osuuspankkien Keskuspankki Oy Andelsbankernas Centralbank Ab Central Bank of the Co-operative Banks of Finland Ltd			Tallet. Deposi- tioner Deposits	Shekkit. Check- räknin- gar Cheque accounts	Yhteensä Summa Total	Talletukset Depositioner Deposits	SOK:n jäsenosuu- skaupat SOK:s medlems- handelslag *)	KK:n jäsenosuu- liikkeet KK:s medlems- andelslag Co-operative Union
				Tallet. Deposi- tioner Deposits	Shekkit. Check- räknin- gar Cheque accounts	Yhteensä Summa Total						
	1 000 000 mk											
	D 22	D 23	D 24	D 25	D 26	D 27	D 28	D 29	D 30	D 31	D 32	
1967 ....	4 103.1	661.5	4 764.6	22.3	11.7	34.0	3 644.6	97.5	3 742.1	216.1	215.3	
1968 ....	4 597.8	856.2	5 453.9	17.1	23.5	40.6	3 966.4	133.3	4 099.7	237.8	227.2	
1969 ....	5 236.3	1 057.4	6 293.7	16.9	14.5	31.4	4 333.1	171.4	4 504.4	275.6	246.0	
1970 ....	6 098.7	1 142.7	7 241.4	15.6	26.1	41.7	4 846.9	182.2	5 029.1	311.6	262.6	
1971 ....	6 961.4	1 343.2	8 304.6	25.2	23.7	48.9	5 446.4	207.6	5 654.0	367.0	285.3	
1972 ....	8 095.8	1 851.2	9 947.0	31.0	33.8	64.8	6 232.1	296.8	6 528.9	412.0	308.0	
1972 III	7 052.8	1 421.2	8 474.0	27.0	45.2	72.2	5 572.5	196.0	5 768.5	372.2	291.2	
IV	7 112.5	1 374.8	8 487.3	27.3	25.4	52.7	5 611.9	186.8	5 798.7	376.8	293.4	
V	7 206.3	1 497.3	8 703.6	30.9	34.7	65.6	5 662.4	215.4	5 877.8	378.4	296.1	
VI	7 236.5	1 542.5	8 779.0	32.7	36.7	69.4	5 675.7	218.4	5 894.1	381.0	293.5	
VII	7 341.4	1 655.1	8 996.5	29.9	46.2	76.1	5 728.4	217.4	5 945.8	383.8	293.3	
VIII	7 418.0	1 637.3	9 055.3	30.2	42.3	72.5	5 813.8	239.8	6 053.6	385.1	293.3	
IX	7 491.7	1 568.9	9 060.6	30.5	31.0	61.5	5 882.5	240.9	6 123.4	395.0	300.4	
X	7 567.4	1 735.6	9 303.0	30.7	34.3	65.0	5 934.6	245.3	6 179.9	397.2	300.0	
XI	7 658.3	1 689.1	9 347.4	30.5	38.8	69.3	6 018.3	250.8	6 269.1	400.0	300.9	
XII	8 095.8	1 851.2	9 947.0	31.0	33.8	64.8	6 232.1	296.8	6 528.9	412.0	308.0	
1973 I	8 190.6	1 849.2	10 039.8	31.0	32.4	63.4	6 327.8	260.6	6 588.4	418.8	310.7	
II	8 221.3	1 796.9	10 018.2	29.8	40.5	70.3	6 399.2	264.4	6 663.6	422.5	314.9	
III	8 197.1	1 649.4	9 846.5	31.2	32.2	63.4	6 412.9	278.7	6 691.6	427.5	314.8	
IV												

Vuoden ja kuukauden lopussa Vid utgången av At the end of	Osuuspankit Andelsbanker Co-operative banks			Postipankki Postbanken			Kaikkiaan Inalles All banking establishments		
	Talletukset Deposi- tioner Deposits	Shekkitilit Check- räkningar Cheque accounts	Yhteensä Summa Total	Talletukset Deposi- tioner Deposits	Siirtotilit Giro- räkningar Giro- accounts	Yhteensä Summa Total	Talletukset Deposi- tioner Deposits	Shekkitilit Check- räkningar Cheque accounts	Yhteensä Summa Total
	1 000 000 mk								
1967 ....	2 417.3	74.5	2 491.8	941.2	340.9	1 282.1	*) 11 537.9	*) 1 174.9	*) 12 712.8
1968 ....	2 683.1	97.7	2 781.4	1 027.2	428.4	1 455.5	*) 12 739.8	*) 1 516.0	*) 14 255.8
1969 ....	3 021.6	144.8	3 166.4	1 116.0	520.8	1 636.8	*) 14 228.7	*) 1 894.7	*) 16 123.3
1970 ....	3 458.4	182.8	3 641.2	1 287.6	603.3	1 890.9	16 265.8	2 111.0	18 376.8
1971 ....	3 876.6	182.7	4 059.3	1 491.4	754.4	2 245.8	18 418.1	2 487.9	20 906.0
1972 ....	4 499.2	223.9	4 723.1	1 805.6	979.2	2 784.8	21 352.7	3 351.1	24 703.8
1972 III	4 040.8	150.6	4 191.4	1 566.2	782.6	2 348.8	18 895.7	2 550.4	21 446.1
IV	4 080.0	153.1	4 233.1	1 577.5	798.0	2 375.5	19 052.1	2 512.7	21 564.8
V	4 133.3	170.1	4 303.4	1 586.1	763.6	2 349.7	19 262.6	2 646.6	21 909.0
VI	4 106.5	166.4	4 272.9	1 599.3	850.0	2 449.3	19 292.5	2 777.3	22 069.8
VII	4 150.2	173.8	4 324.0	1 619.5	779.9	2 399.4	19 516.6	2 826.2	22 342.8
VIII	4 218.5	201.3	4 419.8	1 634.3	793.6	2 427.9	19 763.0	2 872.0	22 635.0
IX	4 270.0	199.6	4 469.6	1 669.2	852.1	2 521.3	20 008.8	2 861.5	22 870.3
X	4 311.5	201.0	4 512.5	1 693.8	793.0	2 486.8	20 204.5	2 974.9	23 179.4
XI	4 396.2	200.8	4 597.0	1 727.8	797.0	2 524.8	20 501.5	2 937.7	23 439.2
XII	4 499.2	223.9	4 723.1	1 805.6	979.2	2 784.8	21 352.7	3 351.1	24 703.8
1973 I	4 583.8	205.7	4 789.5	1 839.0	944.6	2 783.6	21 670.8	3 260.1	24 930.9
II	4 655.8	200.5	4 856.3	1 866.7	1 047.7	2 914.4	21 880.5	3 309.5	25 190.0
III	4 672.2	204.2	4 876.4	1 869.7	989.5	2 859.2	21 894.2	3 121.8	25 016.0

Ks. huomautusosasto vuoden ensimmäisessä numerossa — Se notavdelningen i häfte 1 — See note section in the January issue.

\*) Ml. kiinnitysluottopankit — Inkl. hypoteksbanker.

\*) Consumers' co-operative savings funds — \*) Finnish Co-operative Wholesale Society — \*) Incl. mortgage banks.

18. Rahalaitosten antolainaus yleisölle — Penninginrättningarnas utlåning till allmänheten — Loans by banking establishments

Vuoden ja kuukauden lopussa Vid utgången av At the end of	Suomen Pankki Finlands Bank Bank of Finland			Liikepankit (ml. OKO) Affärsbanker (inkl. ACA) Commercial banks (incl. OKO)				Kilinnittys- luotto- pankit Hypoteks- banker Mortgage banks	Säästöpankit Sparbanker Savings banks			
	Diskont. kotim. vekselit Diskont. inhemäka væxlar Inland bills discounted	Lainat Lån Loans	Yhteensä Summa Total	Veksellit Væxlar Bills	Shekki- tillit Check- rækningsar Cheque accounts	Muu lai- nananto Annan kredit- givning Other advances	Yhteensä Summa Total	Lainat Lån Loans	Veksellit Væxlar Bills	Shekki- tillit Check- rækningsar Cheque accounts	Muu lai- nananto Annan kredit- givning Other advances	Yhteensä Summa Total
	1 000 000 mk											
	D 42	D 43	D 44	D 45	D 46	D 47	D 48	D 49	D 50	D 51	D 52	D 53
1967 ....	319.9	105.3	425.2	1 724.2	403.9	3 430.8	5 558.9	1 026.9	206.6	60.0	2 981.1	3 247.7
1968 ....	211.3	103.0	314.3	1 660.8	371.3	3 833.4	5 865.5	1 053.0	224.5	57.8	3 166.1	3 448.4
1969 ....	198.9	118.6	317.7	1 700.9	462.7	4 728.6	6 892.2	1 290.4	259.9	57.7	3 485.1	3 802.8
1970 ....	136.6	146.3	282.8	1 812.4	519.9	5 631.2	7 963.5	1 454.0	335.9	66.6	3 939.7	4 342.1
1971 ....	121.0	219.0	340.0	2 107.1	545.0	6 581.6	9 233.7	1 799.1	364.9	80.0	4 350.7	4 795.6
1972 ....	43.5	272.2	315.7	1 902.0	558.5	8 206.8	10 667.3	2 374.4	441.3	83.7	4 980.6	5 505.6
1972 III	89.2	225.1	314.3	1 955.0	569.2	6 893.1	9 417.3	1 831.1	372.0	82.1	4 458.1	4 912.2
IV	85.7	231.8	317.5	1 981.0	598.0	7 004.6	9 583.6	1 869.7	375.8	84.1	4 494.1	4 954.0
V	78.4	237.3	315.7	1 977.1	581.0	7 113.4	9 671.5	1 908.3	387.6	79.6	4 544.1	5 011.3
VI	67.0	243.8	310.8	2 035.6	608.6	7 243.1	9 887.3	1 975.1	396.3	85.6	4 670.5	5 052.3
VII	62.7	240.4	303.1	1 972.4	581.8	7 313.7	9 867.9	2 086.5	404.8	80.5	4 615.9	5 101.2
VIII	63.1	239.5	302.6	1 902.2	564.7	7 398.6	9 865.5	2 103.7	405.9	80.5	4 680.9	5 167.3
IX	62.8	243.1	305.9	1 876.1	585.5	7 577.1	10 038.7	2 135.6	416.1	82.2	4 755.0	5 253.3
X	64.7	256.4	321.1	1 875.6	559.4	7 779.8	10 214.8	2 171.6	421.9	81.4	4 831.9	5 335.2
XI	56.5	260.4	316.9	1 862.7	577.4	7 946.2	10 386.3	2 229.2	421.9	82.5	4 924.9	5 429.3
XII	43.5	272.2	315.7	1 902.0	558.5	8 206.8	10 667.3	2 374.4	441.3	83.7	4 980.6	5 505.6
1973 I	39.8	268.7	308.5	1 814.3	554.9	8 419.4	10 788.6	2 438.0	442.7	87.9	5 059.9	5 590.5
II	40.3	269.9	310.2	1 826.6	589.9	8 590.9	11 007.4	2 446.4	447.6	90.5	5 121.4	5 659.5
III	41.6	283.7	325.3	1 816.0	653.2	8 815.1	11 284.3	2 450.7	436.5	92.8	5 203.3	5 732.2
IV	42.9	286.7	329.6									

Vuoden ja kuukauden lopussa Vid utgången av At the end of	Osuuspankit Andelsbanker Co-operative banks				Postpankki <sup>1)</sup> Postbanken <sup>1)</sup>				Kalkkiaian Inalles All banking establishments			
	Veksellit Væxlar Bills	Shekki- tillit Check- ræknings- Cheque accounts	Muu lai- nananto Annan kredit- givning Other advances	Yh- teensä Summa Total	Veksellit Væxlar Bills	Siirto- tillit Giro- konton Giro accounts	Muu lai- nananto Annan kredit- givning Other advances	Yhteensä Summa Total	Veksellit Væxlar Bills	Shekki- tillit Check- ræknings- Cheque accounts	Muu lai- nananto Annan kredit- givning Other advances	Yhteensä Summa Total
	1 000 000 mk											
	D 54	D 55	D 56	D 57	D 58	D 59	D 60	D 61	D 62	D 63	D 64	D 65
1967 ....	215.0	64.0	2 145.3	2 424.3	—	11.0	853.9	864.9	2 465.7	538.9	10 543.3	13 548.0
1968 ....	256.3	59.1	2 285.1	2 600.5	—	11.3	912.8	927.9	2 352.9	503.3	11 353.4	14 209.6
1969 ....	321.8	61.1	2 539.2	2 922.1	—	15.1	1 028.5	1 039.8	2 481.5	592.9	13 190.6	16 265.0
1970 ....	399.2	64.8	2 939.8	3 403.8	1.8	31.5	1 308.6	1 341.9	2 685.9	682.8	15 419.4	18 788.1
1971 ....	415.9	88.1	3 330.0	3 834.0	17.1	56.1	1 673.4	1 746.6	3 026.0	769.2	17 953.8	21 749.0
1972 ....	488.3	102.1	3 891.8	4 482.2	33.9	55.0	2 155.9	2 244.8	2 909.0	799.2	21 881.7	25 590.0
1972 III	428.7	93.7	3 418.6	3 941.0	17.5	50.9	1 770.2	1 838.6	2 862.4	795.9	18 596.2	22 254.5
IV	439.3	92.6	3 444.2	3 976.1	17.6	55.9	1 806.0	1 879.5	2 899.4	830.6	18 850.4	22 580.4
V	450.3	90.1	3 493.8	4 034.2	21.5	67.9	1 829.4	1 918.8	2 914.9	818.6	19 126.3	22 859.8
VI	461.6	93.2	3 519.9	4 074.7	21.5	70.7	1 851.2	1 943.4	2 982.0	858.0	19 403.6	23 243.6
VII	468.8	88.3	3 567.0	4 124.7	24.5	60.9	1 877.9	1 963.3	2 933.2	811.5	19 702.0	23 446.7
VIII	478.1	87.7	3 621.6	4 187.4	34.9	73.2	1 914.2	2 022.3	2 884.2	806.1	19 958.5	23 648.9
IX	489.2	97.1	3 683.4	4 269.7	35.1	70.6	1 989.7	2 095.4	2 879.3	835.4	20 383.9	24 098.6
X	497.8	95.5	3 764.0	4 357.3	34.7	58.8	1 993.5	2 087.0	2 894.7	795.1	20 797.2	24 487.0
XI	485.9	92.0	3 839.7	4 417.6	23.3	59.7	2 024.8	2 107.8	2 850.3	811.6	21 225.2	24 887.1
XII	488.3	102.1	3 891.8	4 482.2	33.9	55.0	2 155.9	2 244.8	2 909.0	799.2	21 881.7	25 590.0
1973 I	480.4	100.3	3 944.7	4 525.4	37.1	65.7	2 241.6	2 344.4	2 814.3	808.8	22 372.3	25 995.4
II	477.6	105.0	4 011.0	4 593.6	34.7	71.3	2 293.7	2 399.7	2 826.8	856.7	22 733.3	26 416.8
III	476.4	107.6	4 042.6	4 626.6	34.4	79.5	2 424.4	2 538.3	2 804.9	933.1	23 219.8	26 957.8

Ks. huomautusosasto vuoden ensimmäisessä numerossa — Se notavdelningen i häfte 1 — See note section in the January issue.

<sup>1)</sup> Sarja nusittu polstamalla yksilyiset obligaatit ja lisämällä lyhytaikaiset sijoitukset — Serien förnyats med exkludering privata obligationer och inkludering kortfristiga investeringar.

## 14. Suomen Pankin avista myyntikurssit — Finlands Banks avista försäljningskurser — Avista rates of exchange of the Bank of Finland

Päivä- määrä Datum Date	New York (1 \$)	Mont- real (1 C\$)	Lontoo London (1 £)	Tuk- holma Stock- holm (100 Skr)	Oslo (100 Nkr)	Kööpen- hamina Köpen- hamna Copen- hagen (100Dkr)	Frank- furt s/M. (100 DM)	Amater- dam (100 Fl)	Bryssel Brussels (100 Bfr)	Zü- rich (100 Sfr)	Parisi Paris (100 FF)	Rooma Roma Roms (100 Lit)	Wien Vien- na (100 Sch)	Lissa- bon Lisbon (100 Esc.)	Moskova Moskva Moscow (Clear- ing, 1 Rbl)
	D 66	D 67	D 68	D 69	D 70	D 71	D 72	D 73	D 74	D 75	D 76	D 77	D 78	D 79	D 80
1967 31/12	4.206	3.893	10.125	81.55	58.88	56.41	105.25	116.95	8.470	97.33	85.70	0.6740	16.29	14.78	4.6799
1968 31/12	4.187	3.902	9.985	80.95	58.63	55.86	104.70	116.07	8.360	97.40	84.60	0.6710	16.22	14.65	4.6799
1969 31/12	4.197	3.909	10.075	81.25	58.82	56.07	113.78	115.70	8.455	97.20	75.45	0.6690	16.27	14.81	4.6799
1970 31/12	4.176	4.135	9.995	80.90	58.55	55.78	114.60	116.12	8.405	96.90	75.65	0.6700	16.18	14.64	4.6799
1971 31/12	4.152	4.148	10.605	85.40	61.95	58.80	127.15	127.85	9.270	106.00	79.70	0.6995	17.55	15.35	4.960
1972 31/12	4.178	4.200	9.815	88.15	62.95	61.05	130.57	129.35	9.470	110.82	81.75	0.7172	18.06	15.60	4.960
30/11	4.162	4.150	10.380	83.90	60.95	57.70	125.89	125.85	9.010	105.35	75.50	0.6820	17.32	15.30	4.6799
31/12	4.152	4.148	10.605	85.40	61.95	58.80	127.15	127.85	9.270	106.00	79.70	0.6995	17.55	15.35	4.960
1972 31/1	4.146	4.130	10.755	86.27	62.00	59.22	129.20	130.20	9.430	107.03	80.75	0.7050	17.78	15.25	4.960
29/2	4.146	4.136	10.805	86.55	62.60	59.35	130.10	130.55	9.460	107.09	81.80	0.7055	17.90	15.30	4.960
31/3	4.140	4.157	10.820	86.65	62.80	59.45	130.60	129.35	9.415	107.55	82.25	0.7110	17.94	15.37	4.960
30/4	4.138	4.170	10.805	86.65	62.70	59.15	130.19	128.60	9.370	107.20	82.20	0.7085	17.88	15.35	4.960
31/4	4.138	4.214	10.815	87.45	63.40	59.75	130.30	129.10	9.435	107.65	82.70	0.7120	17.94	15.36	4.960
30/5	4.140	4.206	10.155	87.90	63.60	59.60	131.15	130.55	9.445	110.60	82.75	0.7135	18.10	15.55	4.960
31/5	4.134	4.208	10.130	87.50	63.40	59.45	130.29	129.50	9.440	109.60	82.70	0.7120	18.04	15.43	4.960
31/6	4.138	4.210	10.135	87.60	63.35	60.10	129.79	128.35	9.425	109.50	82.75	0.7121	17.99	15.46	4.960
30/7	4.142	4.212	10.030	87.35	62.60	—	129.35	127.92	9.385	108.94	82.65	0.7119	17.92	15.44	4.960
31/7	4.164	4.240	9.710	87.70	62.75	60.20	130.00	129.00	9.435	109.70	82.70	0.7121	17.95	15.48	4.960
30/8	4.172	4.202	9.810	88.05	63.50	60.70	130.54	129.21	9.475	110.43	82.55	0.7141	18.01	15.56	4.960
31/8	4.178	4.200	9.815	88.15	62.95	61.05	130.57	129.35	9.470	110.82	81.75	0.7172	18.06	15.60	4.960
1973 31/1	4.170	4.174	9.920	88.65	63.85	61.10	132.20	131.25	9.520	115.25	83.10	0.7170	18.20	15.66	4.960
28/2	3.911	3.935	9.720	87.90	65.55	63.30	138.00	137.20	9.910	125.00	86.40	0.6900	19.05	15.72	5.241
31/3	3.870	3.881	9.585	86.20	65.65	62.50	136.60	131.80	9.690	119.70	85.60	0.6700	18.78	15.45	5.241
30/4	3.888	3.877	9.680	86.00	65.60	62.40	137.20	131.35	9.660	120.15	85.30	0.6580	18.80	15.40	5.241

15. Kotimainen clearingliike  
Inhemska clearingrörelse  
Domestic clearing accounts

Vuosi ja kuukausi År och månad Year and month	Postiveksellit, shekit ja siirtomääräykset Postremissväxlar, checkar och kontokreditningar Bankers' drafts, cheques and transfer orders	
	Luku Antal 1 000 No.	Määrä Belopp Total sum Milj. mk
	D 81	D 82
1967 .....	12 961	37 427
1968 .....	14 426	42 061
1969 .....	17 778	47 676
1970 .....	21 117	58 235
1971 .....	24 040	66 090
1972 .....	26 490	78 457
1972 I ..	1 946	5 916
II ..	2 095	6 096
III ..	2 245	6 310
IV ..	2 061	6 004
V ..	2 350	6 712
VI ..	2 255	6 587
VII ..	2 088	6 147
VIII ..	2 272	6 461
IX ..	2 146	6 459
X ..	2 319	7 105
XI ..	2 463	7 359
XII ..	2 251	7 300
1973 I ..	2 430	8 033
II ..	2 179	7 109
III ..	2 433	7 821
IV ..	2 297	7 698

16. Postisiirtoliike  
Postgirorelsen  
Post-office giro accounts

Siirtotilit Girokonton Giro accounts		Tilittapahtumat (panot ja otot) Transaktioner (in- och utbetalningar) Transactions (deposits and withdrawals)	
Luku Antal No.	Määrä Belopp Total sum Milj. mk	Luku Antal 1 000 No.	Määrä Belopp Total sum Milj. mk
D 83	D 84	D 85	D 86
113 946	654	79 846	141 715
116 202	776	83 416	165 161
117 661	939	88 051	172 316
118 712	1 008	93 140	192 993
120 532	1 291	98 809	218 652
121 713	1 651	109 231	256 280
120 570	1 184	8 276	18 088
120 614	1 373	9 540	20 253
120 653	1 384	10 068	21 027
120 687	1 383	8 335	18 956
120 997	1 305	9 334	20 783
121 296	1 457	8 827	21 545
121 382	1 410	7 357	20 902
121 674	1 373	8 134	20 968
121 946	1 440	8 095	20 515
122 175	1 320	9 410	22 061
122 302	1 452	9 563	22 230
121 713	1 651	12 289	28 952
121 718	1 487	9 756	22 671
121 728	1 747	10 144	23 280
121 890	1 612	11 051	26 174
122 136	2 234	9 320	24 954

17. Protestoidut vekselit ja  
tratat — Protesterade väx-  
lar och trattor  
Protested bills of exchange  
and drafts

Vekselit Växlar Bills of exchange	Tratat Trattor Drafts	Yhteensä Summa Total
D 87	D 88	D 89
9 836	6 086	15 922
9 167	7 934	17 102
8 660	7 079	15 739
10 659	7 974	18 633
12 976	11 777	24 754
* 10 532	* 8 780	* 19 313
727.9	746.4	1 474.3
655.6	1 002.7	1 658.3
1 094.4	907.8	2 002.3
841.0	878.3	1 719.2
1 442.9	683.0	2 125.9
885.8	601.3	1 487.1
923.1	646.3	1 569.4
1 162.6	721.4	1 883.9
897.5	719.2	1 616.8
663.0	685.1	1 348.1
649.9	683.4	1 333.3
* 588.5	* 505.6	* 1 094.1
550.3	650.1	1 200.3
834.4	♦ 505.6	♦ 1 340.0
* 529.2	* 582.7	* 1 111.9
* 528.9	* 486.3	* 1 015.2

Ks. huomautusosasto vuoden esimmäisessä numerossa — Se notavdelningen i häfte 1 — See note section in the January issue.

1) Kaupallinen kurssi — Kommerciell kurs — Commercial rate. — \*) Ei-kaupallinen kurssi — Okommerciell kurs — Financial rate 1971: VIII 78.30, IX 77.25, X 76.80, XI 76.00, XII 79.50, 1972: I 81.15, II 82.00, III 84.85, IV 84.90, V 84.90, VI 87.40, VII 87.70, VIII 86.00, IX 84.80, X 82.80, XI 82.55, XII 81.55; 1973: I 89.20, II 86.40, III 85.70. — \*) Ei-kaupallinen kurssi — Okommerciell kurs — Financial rate 1972: IX 9.395, X 9.400, XI 9.446, XII 9.420; 1973: I 9.960, III 9.40, IV 9.630. — \*) Ei-kaupallinen kurssi — Okommerciell kurs — Financial rate 1973: III 0.6590, IV 0.6560,

## KAUSIPUHDISTETTUJA SARJOJA

Seuraavilla sivuilla julkaistaan aikasarjoja, jotka on puhdistettu kausivaihteluista ja eräät myös kalenterivaihteluista. Niiden tarkoituksena on helpottaa taloudellisten muutosten ja suhdannevaihteluiden seuraamista. Kausivaihteluista puhdistettujen sarjojen avulla suhdannemuutokset voidaan havaita noin puoli vuotta aikaisemmin kuin puhdistamattomista sarjoista. Kausivaihtelun puhdistamisen tarkoituksena on poistaa sarjoista eri kuukausille ja vuosineljänneksille ominaiset vaihtelut, jotka peittämällä kehityssuunnan vaikeuttavat sarjojen analysointia. Sarjat ovat osa Suomen Pankin »Suunta ja suhdanne»-julkaisun aineistosta. Mainitussa julkaisussa on tietojen lähteet ja niiden käsittely selvitetty yksityiskohtaisesti.

Tilastosarjat on puhdistettu muuttuvasta, keskimääräisestä kausivaihtelusta ja osa sarjoista lisäksi kalenterista aiheutuvista työpäivävaihteluista. Kausivaihteluiden analyysiin on käytetty Suomen Pankin soveltaa liukuvien keskiarvojen laskentamenetelmää. Eräiden sarjojen osalta kausivaihteluiden analyysi on tehty regressiomenetelmällä, jolla on voitu arvioida kalenterivaihtelut ja kausivaihtelun tasosiirtymät. Menetelmät on selostettu valtiotieteen tohtori Pertti Kukkonen teoksessa »Analysis of Seasonal and Other Short-term Variations with Applications to Finnish Economic Time Series», Suomen Pankin taloustieteellisen tutkimuslaitoksen julkaisusarja B: 28.

Kalenterivaihteluiden puhdistamisella on pienennetty eräiden sarjojen jäljellä olevia vaihteluja, mikä auttaa kehityssuunnan selvittämisessä. Muutamien kuukausisarjojen suuria satunnaisia vaihteluita on edelleen tasoitettu laskemalla kolmen kuukauden liukuva keskiarvo (jonka symbolina on ▲).

Kausivaihteluista puhdistetut sarjat lasketaan uudelleen kerran vuodessa uusien havaintojen lisäämisen jälkeen. Tällöin ne muuttuvat hieman viimeisten lukujen osalta. Myös puhdistamattomien tietojen korjaukset, muun muassa tuotantotilastojen tasotarkistukset vuositilastojen valmistuttua, aiheuttavat korjauksia sarjoissa. Nämä korjaukset eivät kuitenkaan vaikuta olennaisesti siihen kuvaan, mikä sarjojen perusteella voidaan muodostaa taloudellisten muuttujien kehityssuunnista. Kausi- ja kalenterivaihteluiden puhdistaminen vaikuttaa jonkin verran sarjojen vuositasoon, joka ei kaikkien puhdistettujen sarjojen kohdalla vastaa Tilastokatsauksissa julkaistujen sarjojen vuositasoa.

## SÄSONGUTJÄMNAD SERIER

På följande sidor publiceras tidsserier ur vilka säsongvariationerna (ur vissa även kalendervariationerna) utrensats. Avsikten är att göra det lättare att följa ekonomiska förändringar och konjunkturvåxlingar. Med hjälp av de säsongutjämnade serierna kan konjunkturförändringar konstateras c. ett halvt år tidigare än med icke utjämnade serier. Avsikten med utrensningen är ju att ur serierna eliminera de variationer vilka är typiska för olika månader och kvartal, (vilka gör det svårare att analysera serierna genom att de döljer utvecklingstrenden). Serierna omfattar en del av materialet i Finlands Banks publikation »Suunta ja suhdanne». I nämnda publikation har uppgifternas källor och behandlingen av dem utförligt beskrivits.

Ur serierna har, föränderliga genomsnittliga säsongvariationer utrensats och en del av serierna har dessutom utjämnats genom att eliminera sådana variationer i antalet arbetsdagar vilka beror på kalendern. Vid analysen av säsongvariationerna har den beräkningsmetod av glidande medeltal använts som Finlands Bank tillämpar. För vissa serier har säsongvariationerna analyserats genom regressionsanalys, som har gett en bas för uppskattning av kalendervariationer och nivåförskjutningar i säsongvariationerna. Metoderna har redovisats av pol. dr Pertti Kukkonen i »Analysis of Seasonal and Other Short-term Variations with Applications to Finnish Economic Time Series», Finlands Banks institut för ekonomisk forskning, publikationsserie B: 28.

Genom att utjämna kalendervariationerna i vissa serier har man ännu minskat de återstående variationerna, vilket underlättar utredandet av utvecklingstrenderna. För vissa månadsserier har stora slumpmässiga variationer ytterligare utjämnats genom att uträkna ett glidande medeltal för tre månader (vars symbol är ▲).

De säsongutjämnade serierna uträknas på nytt en gång per år efter det nya observationer gjorts. Härvid förändras de sista talen något. Även justeringarna i de utjämnade uppgifterna, bl.a. revisionen av produktionsstatistikens nivå efter det årsstatistiken färdigställts, orsakar korrigeringar i serierna. Dessa rättelser påverkar dock inte väsentligt den uppfattning serierna ger av de ekonomiska variablernas utveckling. Utjämnningen av säsong- och kalendervariationerna påverkar i någon mån seriernas årsnivå, som inte i alla utjämnade serier överensstämmer med årsnivån för de serier som publiceras i Statistiska översikter.

## SUMMARY

*The seasonally adjusted series form a part of the material in »Economic Indicators for Finland» published by the Bank of Finland. The sources of information and processing of data are explained in detail in that publication.*

V. Kausipuhdistettuja sarjoja — Säsongutjämnade serier — Seasonally adjusted series

▲ = 3 kuukauden liukuva keskiarvo — Tre månaders glidande medelvärde — 3-month moving averages.

Vuosi ja kuukausi År och månad Year and month	Tuotannon volyymi — Produktionsvolym — Volume of production											
	Meijereiden vastaan- ottama maito Av mejerier invägd mjölk Milk received by dairies	Markkinahakut Marknadsavverkningar Commercial killings	Koko teollisuus Hela industrin Total industry	Puuteollisuus Träindustrin Wood industries	Paperteollisuus Pappersindustrin Paper industries	Metalliteollisuus Metallindustrin Manuf. of metal and metal prod.	Savi, last. yms. teoll. Ler-, glas- o.d. ind. Manuf. of non-metallic mineral prod.	Kemian teollisuus Kemisk industri Manuf. of chemicals and chemical prod.	Elintarvike- yms. teoll. Livsmedels- o.d. ind. Food, beverage and tobacco manuf.	Tekstiiliteollisuus Textilindustrin Manuf. of textiles	Kenkä-, vaateus- ja ompeluteollisuus Sko-, konfektions- och sömnadsindustri Footwear, clothing etc.	Sähkö, kaasu ja vesi El., gas och vattenverk Electricity, gas, water and sanitary
	1 000 000 l	1 000 k-m <sup>3</sup> 1 000 m <sup>3</sup> f	1964 = 100									
V 1	V 2	V 3	V 4	V 5	V 6	V 7	V 8	V 9	V 10	V 11	V 12	
1968 .....	2 906	31 214	123	104	120	120	134	139	125	111	113	128
IX ..	242	2 472	125	102	120	122	143	147	128	109	112	132
X ..	239	2 631	125	102	123	119	137	143	128	111	114	133
XI ..	243	3 002	128	109	126	126	139	143	128	115	116	133
XII ..	243	3 207	130	118	123	128	149	146	130	119	118	136
1969 .....	2 943	34 914	140	119	132	135	158	156	137	140	135	150
I ..	244	3 139	133	116	119	127	149	151	132	122	121	139
II ..	242	2 993	134	114	127	129	144	149	133	126	124	145
III ..	245	2 828	135	115	124	132	148	151	133	128	127	147
IV ..	246	2 875	138	116	137	132	153	153	134	131	131	147
V ..	247	2 776	140	121	131	135	158	152	135	134	136	146
VI ..	246	2 727	138	113	133	136	153	151	137	137	145	148
VII ..	251	2 641	141	125	132	132	157	158	139	137	144	151
VIII ..	242	2 668	143	114	137	135	157	158	141	135	140	154
IX ..	242	2 820	142	115	135	138	159	159	139	134	138	155
X ..	250	2 989	143	125	135	137	163	154	139	134	133	155
XI ..	242	3 212	146	124	136	141	168	170	140	131	140	157
XII ..	246	3 247	149	123	140	145	184	173	141	132	145	161
1970 .....	2 798	40 271	157	128	139	159	190	184	145	136	153	170
I ..	242	3 274	151	129	138	149	180	174	141	130	149	167
II ..	236	3 167	153	125	136	150	187	194	143	136	152	167
III ..	237	3 167	155	129	147	155	182	173	146	136	154	168
IV ..	230	3 155	153	125	131	156	188	175	146	137	155	166
V ..	231	3 298	156	129	138	160	187	175	143	143	153	169
VI ..	233	3 404	157	123	141	159	192	191	143	136	155	169
VII ..	229	3 443	161	126	148	165	196	188	144	138	156	170
VIII ..	237	3 430	159	127	141	161	191	187	144	133	158	171
IX ..	234	3 396	158	132	139	161	190	180	145	140	155	170
X ..	234	3 455	159	132	133	165	195	197	143	135	153	172
XI ..	227	3 424	159	127	137	161	194	191	147	133	152	175
XII ..	228	3 556	162	132	137	162	198	195	149	132	149	176
1971 .....	2 792	37 345	161	127	137	159	200	200	151	137	150	179
I ..	226	3 448	163	134	137	169	221	187	153	133	148	172
II ..	226	3 322	<sup>1)</sup> 138	130	136	<sup>1)</sup> 80	215	188	151	130	146	170
III ..	231	3 157	<sup>1)</sup> 129	125	132	<sup>1)</sup> 57	185	178	152	131	147	170
IV ..	230	3 073	166	129	140	174	190	225	152	131	141	175
V ..	231	3 143	165	125	136	167	200	206	151	133	141	177
VI ..	232	3 273	165	141	131	187	202	201	147	145	136	179
VII ..	237	3 282	164	99	130	184	197	204	146	145	151	179
VIII ..	234	3 227	164	131	137	178	206	197	147	146	152	179
IX ..	234	3 069	168	133	139	179	200	210	152	134	160	182
X ..	233	2 969	168	130	140	177	204	203	156	139	155	186
XI ..	241	2 739	173	131	143	179	203	207	155	139	158	189
XII ..	237	2 603	166	124	142	175	183	190	156	141	159	188
1972 .....	233	2 677	172	127	147	177	207	209				
I ..	240	2 566	168	123	145	177	183	215	154	141	156	192
II ..	243	2 698	168	125	142	175	182	216	156	144	155	196
III ..	235	2 794	166	130	145	174	192	214	154	142	154	200
IV ..	237	2 837	167	127	137	177	190	212	154	143	157	198
V ..	238	2 723	169	132	142	176	188	206	153	142	158	197
VI ..	235	2 582	170	130	146	176	190	212	155	148	154	194
VII ..	231	2 560	162	89	141	170	202	215	158	144	155	196
VIII ..	234	2 669	170	126	140	167	222	187	159	138	156	198
IX ..	234	2 775	172	132	151	174	228	184	165	134	162	202
X ..	229	2 702	183	133	156	179	225	238	168	139	167	203
XI ..	219	2 601	188	135	158	182	236	238	172	142	168	204
XII ..	217	2 613	185	137	159	192	241	230				
1973 .....												
I ..	222	2 580										
II ..	216	2 586										
III ..	223											

Ks. huomautusosasto vuoden ensimmäisessä numerossa — Se notavdelningen i häfte 1 — See note section in the January issue.

<sup>1)</sup> Lakon vaikutus näkyvissä — Inverkan av strejk — Affected by strike.



## V. Kausipuhdistettuja sarjoja — Säsongutjämnade serier — Seasonally adjusted series

Vuosi ja neljännes År och kvartal Year and quarter	Keskeneräiset rakennukset Halvfärdiga byggnader Work in progress	Myönnetty rakennusluvat Beviljade byggnadsstillstånd Granted building permits	Valmistuneet rakennukset Färdigställda byggnader Completed buildings	Vienti Exports	Tuonti Imports	Kauppataaseen ylijäämä tai vajaus Handelsbalansens överskott eller underskott Trade balance	Viennin volyymi työpäivää kohti Exportvolym per arbetsdag Export volume per working day										
												Koko vienti Total exports	Puuteollisuustuotteet Träindustriprodukter Wood industry products	Paperiteollisuustuotteet Pappersindustriprodukter Paper industry products	Metalli- ja konepajateoll. Metall- och verkstadsindustri Metal- and engineering industry	Muut tuotteet Övriga produkter Other products	
																	1962 = 100
							1 000 000 m <sup>3</sup>			1 000 000 mk			V 25	V 26	V 27	V 28	V 29
1968 .....	33.01	31.44	27.04	6 923	6 656	234	143	104	144	170	169						
1969 .....	36.13	38.68	31.77	8 429	8 434	80	167	118	158	206	225						
1970 .....	39.17	41.45	36.87	9 821	10 942	-1 403	177	123	162	215	264						
I .....	39.28	10.74	8.43	2 307	2 451	- 240	172	115	159	198	272						
II .....	39.95	11.09	8.88	2 456	2 689	- 270	175	121	165	205	254						
III .....	39.66	9.97	8.83	2 550	2 852	- 305	182	128	167	209	280						
IV .....	37.80	9.65	10.73	2 508	2 950	- 588	180	127	155	249	248						
1971 .....	37.68	42.54	37.78	10 039	11 595	-1 821	172	125	151	200	274						
I .....	36.37	10.50	10.03	1) 2 372	2 735	- 387	1) 166	126	152	1) 183	264						
II .....	36.75	10.39	9.99	1) 2 346	2 774	- 488	1) 160	128	146	1) 156	261						
III .....	38.48	11.13	8.48	2 582	2 994	- 434	178	120	149	250	269						
IV .....	39.13	10.52	9.28	2 739	3 092	- 512	182	129	158	210	302						
1972 .....	38.38	48.46	39.79	12 284	13 044	- 915	199	135	172	256	320						
I .....	37.61	11.70	11.80	3 097	3 234	- 124	205	143	167	309	305						
II .....	37.41	10.25	9.34	2 955	3 294	- 424	196	125	157	284	316						
III .....	37.52	11.59	9.31	3 077	3 324	- 310	197	133	183	229	325						
IV .....	40.97	14.92	9.34	3 155	3 192	- 57	197	140	180	201	336						
1973 I .....				3 540	4 279	- 590	211	185	180	208	323						

Vuosi ja neljännes År och kvartal Year and quarter	Tuonnin volyymi työpäivää kohti Importvolym per arbetsdag Volume of imports per working day					Bruttokansantuote (SNA) Inhemsk bruttoprodukt (SNA) Gross domestic product (SNA)	Palkkasumma Löner Wages and salaries	Bruttokansantuotteen volyymi työpäivää kohti Inhemsk bruttoprodukten volym per arbetsdag Volume of gross domestic product per working day						
								1964 = 100						
	V 36	V 37	V 38	V 39	V 40			V 41	V 42	V 43	V 44	V 45	V 46	V 47
1968 .....	129	133	94	145	34 149	14 745	114	96	95	111	108	114	112	
1969 .....	159	156	132	186	38 986	16 408	124	95	101	123	105	123	124	
1970 .....	190	188	158	218	43 475	18 414	132	95	116	138	98	132	132	
I .....	179	177	143	206	10 474	4 445	131	101	114	130	102	128	131	
II .....	187	195	136	224	10 625	4 489	130	87	114	130	96	130	129	
III .....	194	190	170	224	10 950	4 675	134	93	118	144	100	135	135	
IV .....	202	192	184	217	11 426	4 805	135	100	118	148	96	134	135	
1971 .....	188	180	168	216	47 550	20 621	136	96	110	136	96	134	140	
I .....	186	179	172	213	11 306	4 879	1) 128	90	115	130	93	133	137	
II .....	183	168	169	201	11 726	5 052	1) 139	98	111	139	96	134	144	
III .....	193	184	166	226	12 001	5 238	138	97	115	134	99	135	140	
IV .....	192	188	167	222	12 517	5 452	137	98	100	141	98	134	139	
1972 .....	196	189	160	249	53 348	23 587	144	92	100	146	102	144	154	
I .....	198	195	166	243	13 232	5 600	140	94	97	148	102	139	150	
II .....	204	195	173	255	13 033	5 861	142	93	99	145	102	143	147	
III .....	196	185	164	246	13 287	6 018	143	93	102	143	101	144	156	
IV .....	186	181	136	253	13 796	6 108	149	86	104	146	104	149	164	
1973 I .....	247	227	200	316	15 180	6 313	147	86	104	147	100	149	157	

Ks. huomautusosasto vuoden ensimmäisessä numerossa — Se notavdelningen i häfte I — See note section in the January issue.

1) Lakon vaikutus näkyvissä — Inverkan av strejk — Affected by strike.

18. Helsingin Arvopaperipörssi — Helsingfors Fondbörs — Helsinki Stock Exchange

Vuosi ja kuukausi År och månad Year and month	Myynti — Försäljning — Sales					Osakeindeksi — Aktielindex Share index 1970 = 100				
	Osakkeet Aktier Shares	Merkintä- olkeudet Tecknings- rätter Subscription rights	Deben- tuurit Deben- turerna Debentures	Obli- gaattot Obliga- tioner Bonds	Yh- teensä Summa Total	Pankit Banker Banks	Teollis- uus In- dustri Industry	Kauppa- ym. Handel o.a. Trade etc.	Yleis- indeksi Gene- ral- index General index	
										(19.6)
	1 000 mk									
D 90	D 91	D 92	D 93	D 94	D 95	D 96	D 97	D 98		
1967	18 466	968	3 264	8 500	31 198	78	51	..	53	
1968	27 823	4 828	4 196	6 943	43 790	81	65	..	66	
1969	36 751	5 337	3 278	8 341	53 707	94	86	..	87	
1970	53 159	9 243	1 925	12 943	77 271	100	100	100	100	
1971	66 109	5 641	2 396	18 345	92 493	112	113	113	113	
1972	109 465	36 539	4 389	16 500	166 893	181	150	157	157	
1972	II	8 803	2 353	336	1 208	12 700	160	130	134	137
	III	10 259	1 309	517	2 207	14 292	175	136	144	144
	IV	7 321	1 736	244	1 879	11 179	181	134	145	144
	V	6 529	2 518	391	1 563	11 002	181	138	148	148
	VI	5 868	1 506	427	1 233	9 033	164	142	148	147
	VII	6 645	2 815	268	838	10 566	188	157	165	164
	VIII	7 194	3 574	307	1 373	12 448	186	164	168	169
	IX	7 919	5 189	250	1 148	14 506	183	163	175	168
	X	12 358	6 866	315	1 130	20 668	190	165	176	171
	XI	14 607	5 192	328	1 209	21 337	209	174	177	181
	XII	13 923	1 788	758	838	17 307	213	179	182	186
1973	I	23 257	3 175	1 031	1 598	29 061	250	206	203	214
	II	25 657	2 210	744	2 028	30 639	297	225	219	239
	III	24 523	1 568	586	1 929	42 715	343	232	228	253
	IV	12 744	9 274	514	1 591	24 122	355	228	228	253

19. Henkivakuutusyhtiöiden hankinta — Livförsäkringsbolagens nyanskaffning  
Life insurance policies

Luku Antal Number	Uusia vakuutuksia — Nya försäkringar — Policies granted		Koko vakuutus- kannan maksu- tulo — Hela försäkrings- beständets premiein- komster — *)		
	Vakuutus- summa Försäkrings- Summa assured	Maksutulo <sup>1)</sup> Premie- inkomster <sup>1)</sup> Premium income <sup>1)</sup>			
	1 000 000 mk	1 000 mk			
	D 99	D 100	D 101	D 102	
140 669	1 266.3	—	—		
127 828	1 285.3	—	—		
104 903	1 309.0	—	—		
97 208	1 315.0	—	—		
95 420	1 389.0	—	—		
82 026	1 390.2	16 527	..		
1972	II	7 594	128.6	1 464	14 064
	III	7 448	126.8	1 443	16 592
	IV	6 672	114.5	1 274	14 155
	V	7 342	127.2	1 514	..
	VI	6 802	111.8	1 332	..
	VII	3 388	57.6	667	..
	VIII	5 474	94.1	1 075	..
	IX	7 261	123.1	1 432	..
	X	7 864	133.1	1 581	..
	XI	8 067	138.9	1 801	..
	XII	6 831	112.4	1 601	..
1973	I	8 471	150.7	1 943	12 535
	II	9 587	162.2	2 104	14 249
	III	12 938	225.2	3 018	18 218
	IV	9 650	204.0	2 764	15 315

20. Valtionrautatiet — Statsjärnvägarna — State railways

Vuosi ja kuukausi År och månad Year and month	Kaupallinen liikenne — Kommersiell trafik — Commercial traffic						Tuotot kaikkiaan Summa intäkter Total income	Kulut Kostnader Costs	Ylijäämä (+) tai alijäämä (—) Överskott (+) eller under- skott (—) Net surplus (+) or deficit (—)	
	Matkojen luku Resorernas antal Number of journeys	Henkilö- kilometrejä Person- kilometrer Passenger kilometres	Kuljetettu tavaramäärä Befordrat gods Freight carried		Henkilöliikenne- netuotot Intäkter av persontrafiken Income from passenger traffic	Tavaraliikenne- netuotot Intäkter av godstrafiken Income from freight traffic				
			1 000	1 000 000			1 000 t	1 000 000 t-km		
	E 1	E 2	E 3	E 4	E 5	E 6	E 7	E 8	E 9	
1966	31 518	2 130.8	20 885	5 610	79.70	279.37	390.82	487.69	— 96.87	
1967	29 820	2 152.7	21 658	5 596	87.90	296.48	417.76	524.72	— 106.96	
1968	27 589	2 200.7	21 449	5 627	93.83	308.82	443.50	563.83	— 120.33	
1969	25 628	2 153.8	22 422	6 026	97.34	340.81	484.53	600.40	— 115.87	
1970	23 357	2 156.2	23 620	6 270	100.65	361.88	504.58	623.49	— 118.91	
1971	24 870	2 348.5	22 399	5 752	107.97	383.86	529.52	670.32	— 140.80	
1972	27 785	2 593.9	24 103	6 506	135.70	436.94	619.15	742.68	— 123.54	
1972	I	4 992	396.3	1 822	493	8.21	29.74	43.89	50.74	— 6.85
	II			1 812	526	8.62	29.97	42.47	60.35	— 17.88
	III			1 766	514	10.87	38.37	52.03	58.47	— 6.44
	IV			2 025	591	9.24	33.05	46.46	58.44	— 11.98
	V			1 965	541	11.65	41.84	56.38	58.91	— 2.55
	VI			2 108	593	12.97	35.25	53.27	70.75	— 17.48
	VII			1 841	466	15.61	31.76	49.66	58.00	— 8.34
	VIII			1 987	511	14.54	40.18	58.48	62.46	— 3.98
	IX			2 027	527	10.29	37.54	50.67	61.52	— 10.85
	X			2 276	583	10.58	40.36	55.46	59.95	— 4.49
	XI			2 368	598	10.29	38.59	53.08	68.23	— 15.15
	XII			446.9	2 105	561	12.83	40.29	57.34	74.88
1973	I	4 922	383.5			9.66	39.41	53.82	60.36	— 6.53
	II			10.73	34.97	48.71	62.25	— 13.54		
	III			11.82	40.18	55.73	54.35	— 9.64		

Ks. huomautusosasto vuoden ensimmäisessä numerossa — Se notavdelningen i häfte 1 — See note section in the January issue.

<sup>1)</sup> Uusien vakuutusten yhteenlasketut vuosimaksut — \*) Pl. paikallisiikenne.

<sup>2)</sup> Nya försäkringarnas sammanlagda årspremier — \*) Exkl. lokaltrafik.

<sup>3)</sup> Total annual premiums of new policies — \*) Premium income of the whole sums assured — \*) Excl. local traffic.

## 21. Ulkomainen matkustajaliikenne — Resandetraffiken mellan Finland och utlandet — Foreign passenger traffic

Vuosi ja kuukausi År och månad Year and month	a. Koko matkustajaliikenne — Hela resandetraffiken — Total passenger traffic							
	Saapuneet — Anlända — Arrivals				Lähteneet — Avresta — Departures			
	Yhteensä Summa Total	Maitse Till lands By land	Meritse Sjöledes By sea	Lentoteitse Per flyg By air	Yhteensä Summa Total	Maitse Till lands By land	Meritse Sjöledes By sea	Lentoteitse Per flyg By air
	E 10	E 11	E 12	E 13	E 14	E 15	E 16	E 17
1969 ....	2 580 797	962 482	1 262 413	355 902	2 590 663	959 486	1 270 194	360 983
1970 ....	2 983 513	1 065 400	1 493 559	424 554	2 949 106	1 021 393	1 499 185	428 528
1971 ....	3 691 696	1 295 887	1 921 222	474 587	3 658 415	1 286 594	1 890 892	480 929
1972 ....	4 627 492	1 568 201	2 525 787	533 505	4 557 632	1 525 654	2 489 275	533 703
1971 XI	176 222	51 472	93 689	31 061	174 472	50 400	93 744	30 328
1971 XII	230 447	77 843	122 944	29 660	212 294	79 092	105 018	28 184
1972 I	142 386	46 793	65 974	29 619	156 529	44 393	79 523	32 613
1972 II	144 937	46 962	68 042	29 933	145 918	46 810	66 739	32 369
1972 III	218 867	75 885	103 120	39 862	217 824	78 593	96 146	43 085
1972 IV	272 083	89 683	134 852	47 548	263 896	84 668	133 315	45 913
1972 V	351 373	85 018	219 209	47 146	348 184	80 351	221 429	46 404
1972 VI	568 104	161 263	344 810	62 031	520 599	158 212	303 138	59 249
1972 VII	1 051 210	445 693	544 751	60 766	1 012 653	433 345	520 962	58 346
1972 VIII	673 928	246 938	370 489	56 501	704 649	237 630	404 357	62 662
1972 IX	354 857	105 483	198 359	51 016	357 770	100 773	202 084	54 913
1972 X	294 607	92 222	159 995	42 390	293 758	90 699	159 920	43 139
1972 XI	244 675	72 036	139 767	32 872	238 940	68 968	137 653	32 319
1972 XII	310 465	100 225	176 419	33 821	296 912	101 212	164 009	31 691

b. Suomen ja Pohjoismaiden ulkopuolisten maiden välinen matkustajaliikenne  
Resandetraffiken mellan Finland och utomnordiska länder — Passenger traffic between Finland and Non-Nordic countries

Yhteensä Summa Total	Maitse Till lands By land	Meritse Sjöledes By sea	Lento- teitse Per flyg By air	Ulkomaalaiset kansalaisuuden mukaan Utlänningar efter medborgarskap Foreigners by citizenship												Suomalaista Finnska medborgare Finns
				Yhteensä Summa Total	Ruotsi Sverige Sweden	Norja Norge Norway	Tanska Danmark Denmark	Iso-Britannian Storbritannien U.K. Kingdom	Neuvostoliitto Sovjetunionen USSR	Ranska Frankrike France	Itäni-Saksa Västtyskland West Germany	Yhdysvallat Förenas staterna USA	Muut maat Övriga länder Others			
														E 18	E 19	
Saapuneet — Anlända — Arrivals																
1968 ....	313 642	70 183	77 568	165 891	123 442	8 333	521	927	13 955	15 189	5 781	28 917	16 905	32 914	190 200	
1969 ....	370 353	77 210	95 369	197 774	146 083	7 672	550	1 365	18 265	15 404	5 830	35 574	22 646	38 777	224 270	
1970 ....	409 385	96 534	96 059	216 792	158 582	10 447	912	1 354	17 511	16 751	5 392	40 940	24 102	41 173	250 803	
1971 ....	514 548	120 511	109 309	284 728	191 108	12 148	1 071	728	21 890	18 748	6 850	50 489	27 902	51 282	323 440	
1972 ....	621 402	135 539	127 066	358 797	219 812	14 186	1 235	775	21 996	19 930	7 775	57 167	40 634	56 114	401 590	
1972 IV	52 874	16 977	2 485	33 412	10 220	923	11	27	1 063	1 148	273	2 512	1 496	2 154	43 654	
1972 V	55 041	13 360	12 204	29 477	17 083	1 842	51	58	1 887	1 928	763	3 938	2 565	2 767	37 958	
1972 VI	80 455	16 597	20 768	43 090	35 217	2 083	255	122	3 048	2 416	1 065	8 908	8 752	4 051	45 238	
1972 VII	99 316	22 414	26 912	49 990	46 859	4 105	281	133	3 998	1 901	1 403	13 031	9 730	8 568	52 457	
1972 VIII	81 260	16 790	28 084	36 386	38 840	2 304	251	164	3 870	2 118	2 280	9 868	7 877	12 277	42 420	
1972 IX	51 290	7 678	13 419	30 193	19 522	866	136	109	1 914	2 343	431	5 115	3 802	10 108	31 768	
1972 X	45 534	9 909	8 175	27 450	11 102	507	54	51	1 310	2 144	266	2 552	1 459	4 806	34 432	
1972 XI	35 182	8 670	2 557	23 955	8 665	306	23	33	1 127	1 415	337	1 755	1 180	2 759	26 517	
1972 XII	31 664	4 239	4 056	23 369	9 699	158	17	21	1 059	1 078	293	3 062	1 274	2 489	21 965	
1973 I	31 564	5 827	2 997	22 740	8 891	544	21	23	1 065	1 267	314	2 365	1 061	2 737	22 673	
1973 II	32 037	6 069	3 166	22 802	8 849	278	16	22	1 081	1 364	329	2 594	705	2 231	23 188	
1973 III	46 737	10 533	4 348	31 856	9 459	406	57	21	1 200	1 417	348	2 692	1 078	2 240	36 792	
Lähteneet — Avresta — Departures																
1968 ....	309 685	70 361	75 318	164 006	116 647	7 867	664	1 211	13 093	14 901	4 967	27 762	15 621	30 561	193 038	
1969 ....	373 287	78 105	93 815	201 367	140 916	8 277	659	1 509	15 744	14 665	6 021	35 459	21 123	37 459	232 371	
1970 ....	422 590	97 517	98 087	226 986	155 028	11 193	972	1 299	18 028	17 010	5 398	39 452	22 561	39 115	267 562	
1971 ....	519 357	122 496	116 135	280 726	190 754	12 997	1 220	779	20 572	18 406	6 547	49 499	27 289	53 115	328 913	
1972 ....	623 095	135 922	128 571	358 602	212 362	15 370	1 365	1 034	19 899	18 918	7 872	52 432	40 481	54 991	410 733	
1972 IV	46 934	12 329	3 533	31 072	9 363	747	22	31	1 121	1 027	350	2 429	1 254	2 382	37 571	
1972 V	53 905	11 946	13 303	28 656	14 199	2 047	30	73	1 417	1 682	492	3 149	2 011	3 298	39 706	
1972 VI	78 556	18 840	20 844	39 172	27 194	2 634	434	208	2 534	2 265	961	5 112	5 975	7 071	51 663	
1972 VII	93 536	22 399	25 573	45 564	43 648	4 008	305	134	2 855	2 220	1 159	10 550	11 281	11 136	49 888	
1972 VIII	85 099	15 697	28 952	40 450	46 183	2 162	183	262	4 139	2 111	2 833	12 730	9 823	11 940	38 916	
1972 IX	57 038	8 360	14 906	33 772	22 395	969	187	151	2 158	1 946	595	5 968	4 409	6 062	34 643	
1972 X	46 005	9 383	7 837	28 785	11 196	554	21	52	1 284	1 857	288	2 657	1 404	3 079	34 809	
1972 XI	33 397	8 729	2 608	22 060	7 505	273	94	28	897	1 347	274	1 552	907	2 133	25 892	
1972 XII	31 533	5 726	2 352	23 455	8 250	559	25	31	921	1 349	235	1 735	1 002	2 393	23 283	
1973 I	34 168	3 580	4 551	26 037	8 848	166	27	28	824	888	252	3 159	1 158	2 346	25 320	
1973 II	34 332	6 760	24 139	3 433	8 274	506	53	33	946	1 360	276	2 394	567	2 139	26 058	
1973 III	48 683	11 327	3 998	33 358	8 738	305	62	40	1 182	1 302	308	2 556	888	2 095	39 533	

Ks. huomautusosasto vuoden ensimmäisessä numerossa — Se notavdelningen i häfte 1 — See notes section in the January issue.

22. Moottoriajoneuvot — Motorfordon — Motor vehicles

Vuoden ja kuukauden lopussa Vid utgången av At the end of	Henkilöautot Personbilar		Kuorma-autot Lastbilar		Linja- autot Bussar	Paketti- autot Paket- bilar	Muut autot Övriga bilar	Kaikki autot Alla bilar		Käyttövoima Drivkraft		Moottori- pyörät Motor- cyklar	Traktori- rit Traktor- er		
	Yhteensä Summa Total	Ammatt. Yrkesm. Profes- sional	Yhteensä Summa Total	Ammatt. Yrkesm. Profes- sional				Yhteensä Summa Total	Ammatt. Yrkesm. Profes- sional	Yhteensä Summa Total	Ammatt. Yrkesm. Profes- sional			Bensini Bensin Motor spirits	Diesel
a. Rekisterissä olevat ajoneuvot — Inregistrerade motorfordon — Motor vehicles registered															
1967	551 198	10 009	44 161	22 436	7 426	48 761	4 211	655 757	40 984	596 310	59 224	56 089	150 092		
1968	580 747	9 729	44 264	22 425	7 660	48 369	4 435	685 475	40 965	623 174	62 156	51 371	154 851		
1969	643 057	9 762	45 210	22 853	7 861	51 825	4 743	752 696	41 758	685 747	66 828	46 458	163 458		
1970	711 968	9 809	46 195	23 363	8 116	56 707	5 024	828 010	42 702	755 208	72 692	44 139	169 428		
1971	753 192	9 641	46 572	23 431	8 247	67 072	5 252	880 335	42 814	802 113	77 845	43 403	175 304		
1972	818 353	9 868	47 472	23 893	8 364	68 633	5 395	948 217	43 683	864 042	83 789	45 304	180 291		
b. Rekisteriin merkityt uudet moottoriajoneuvot — Inregistrerade nya motorfordon — Registered new vehicles															
1967	65 836	3 436	5 773	3 092	715	14 391	328	87 043	7 548	78 187	8 854	4 447	10 747		
1968	48 444	1 276	4 344	2 306	706	5 356	264	59 114	4 515	52 172	6 939	2 701	8 260		
1969	84 542	2 259	5 360	2 898	629	10 428	317	101 276	6 112	91 967	9 309	3 241	11 088		
1970	92 104	2 985	5 322	2 863	726	16 983	336	115 471	6 931	104 942	10 525	4 211	10 296		
1971	75 320	2 506	4 835	2 553	644	15 390	381	96 570	6 030	86 665	9 900	4 981	9 788		
1972	101 398	3 564	4 844	2 728	780	5 497	425	112 944	7 412	102 409	10 534	7 374	9 970		
*1972	II	8 037	320	381	217	53	394	36	8 901	615	8 064	837	292	856	
	III	7 907	326	385	181	79	413	36	8 820	605	7 899	921	709	780	
	IV	7 741	248	398	194	65	510	35	8 749	541	7 881	868	985	904	
	V	9 564	318	389	184	65	574	36	10 628	596	9 701	927	1 329	1 042	
	VI	9 441	301	334	176	82	471	39	10 367	602	9 545	822	1 404	582	
	VII	6 879	237	340	180	29	357	26	7 631	476	6 967	664	933	357	
	VIII	7 898	266	265	134	43	452	38	8 696	470	7 992	704	687	501	
	IX	7 435	317	377	223	74	484	40	8 360	629	7 493	867	320	822	
	X	8 571	319	429	279	60	562	41	9 663	698	8 701	962	213	1 101	
	XI	7 482	279	494	279	72	496	31	8 575	650	7 583	991	112	1 080	
	XII	5 317	206	544	371	119	375	35	6 390	727	5 413	977	110	646	
1973	I	13 409	389	544	304	52	569	46	14 620	774	13 444	1 176	214	1 436	
	II	11 708	271	346	165	56	572	42	12 724	517	11 831	893	486	812	

23. Ulkomainen merenkulku — Sjöfarten mellan Finland och utlandet — Foreign shipping

Vuosi ja kuukausi År och månad Year and month	Saapuneet alukset — Ankomna fartyg — Vessels entered						Lähteneet alukset — Avgångna fartyg — Vessels cleared						
	Luku — Antal Number		1 000 nettotonnia nettoton tons		Tuotu tavara- määrä Im- porterad varu- mängd Tons imported 1 000 t	Siltä suomal. aluksilla Därav med finska fartyg Of which by Finnish vessels	Luku — Antal Number		1 000 nettotonnia nettoton tons		Viety tavara- määrä Ex- porterad varu- mängd Tons exported 1 000 t	Siltä suomal. aluksilla Därav med finska fartyg Of which by Finnish vessels	
	Kalk- kiaan Summa Total	Niistä suomal. Därav finska Of which Finnish	Kalk- kiaan Summa Total	Lastissa Last- förande With cargo			Kalk- kiaan Summa Total	Niistä suomal. Därav finska Of which Finnish	Kalk- kiaan Summa Total	Lastissa Last- förande With cargo			
	E 46	E 47	E 48	E 49	E 50	E 51	E 52	E 53	E 54	E 55	E 56	E 57	
1967	15 040	7 056	15 315	13 034	13 902	8 279	15 071	7 045	15 406	11 224	9 861	4 493	
1968	16 189	7 851	16 971	14 651	15 958	8 734	16 177	7 833	17 021	12 187	10 754	4 734	
1969	17 296	8 206	18 673	16 181	18 419	9 786	17 324	8 215	18 805	13 283	12 033	5 263	
1970	18 052	8 861	20 809	18 424	20 180	10 625	18 038	8 816	20 986	14 615	12 360	5 201	
*1971	18 970	9 609	23 014	20 319	20 506	10 198	19 116	9 683	23 316	16 263	11 248	4 712	
*1972	20 940	11 148	28 948	25 920	21 647	11 198	20 921	11 250	28 872	21 452	11 883	5 140	
*1972	I	1 162	598	1 644	1 440	1 358	877	1 173	600	1 631	1 200	859	391
	II	917	488	1 286	1 099	907	556	891	490	1 271	975	774	365
	III	915	539	1 389	1 208	989	694	958	1 406	1 098	865	418	
	IV	1 281	705	1 866	1 642	1 437	713	1 208	689	1 801	1 284	781	368
	V	1 838	1 040	2 588	2 356	2 148	1 063	1 805	1 038	2 493	1 761	815	345
	VI	2 298	1 226	3 068	2 784	2 284	1 228	2 318	1 248	3 080	2 326	1 069	423
	VII	2 620	1 359	3 277	2 991	2 086	1 008	2 595	1 383	3 305	2 560	1 083	400
	VIII	2 414	1 260	3 274	2 991	2 111	994	2 394	1 279	3 244	2 505	991	407
	IX	1 989	1 050	2 770	2 486	2 044	1 005	2 061	1 064	2 797	2 066	1 140	482
	X	2 031	988	2 781	2 464	2 291	1 028	1 978	995	2 758	1 978	1 167	483
	XI	1 816	947	2 469	2 179	1 955	1 041	1 836	952	2 518	1 828	1 165	522
	XII	1 659	948	2 537	2 280	2 039	990	1 714	965	2 568	1 869	1 173	536
*1973	I	1 536	813	2 357	2 064	1 897	950	1 497	799	2 345	1 655	1 130	511
	II	1 150	628	1 782	1 599	1 150	643	1 168	636	1 887	1 484	957	492
	III	1 248	711	2 001	1 778	1 248	788	1 283	747	2 022	1 649	1 043	521

Ks. huomautusosasto vuoden ensimmäisessä numerossa — Se notavdelningen i häfte 1 — See note section in the January issue.

## 24. Kauppalaivasto — Handelsflottan — Merchant fleet

Vuoden ja kuukauden lopussa Vid utgången av At the end of	Koko kauppalaivasto Hela handelsflottan Whole merchant fleet		Höyryaluukset Ångfartyg Steamers		Moottorialuukset Motorfartyg Motor ships	
	Luku Antal Number	1 000 br.r.t. gross tons	Luku Antal Number	1 000 br.r.t. gross tons	Luku Antal Number	1 000 br.r.t. gross tons
	E 58	E 59	E 60	E 61	E 62	E 63
1967 .....	525	1 098	101	170	407	925
1968 .....	506	1 083	78	109	414	972
1969 .....	508	1 242	59	67	437	1 174
1970 .....	509	1 371	53	65	447	1 304
1971 .....	490	1 417	44	51	441	1 366
*1972 .....	496	1 613	37	41	456	1 572
*1972 II ..	481	1 538	41	44	436	1 493
III ..	484	1 553	41	44	439	1 508
IV ..	488	1 565	41	44	443	1 520
V ..	492	1 580	40	44	448	1 535
VI ..	493	1 584	39	44	450	1 540
VII ..	492	1 584	39	44	450	1 540
VIII ..	493	1 600	39	44	451	1 556
IX ..	496	1 610	39	44	454	1 566
X ..	494	1 605	39	44	452	1 561
XI ..	494	1 605	38	41	453	1 564
XII ..	496	1 613	37	41	456	1 572
*1973 I ..	495	1 547	37	41	455	1 506
II ..	489	1 533	36	40	450	1 493
III ..	487	1 564	33	39	451	1 524
IV ..	479	1 557	32	33	444	1 524

25. Kotimaisten lentoyhtiöiden säännöllinen lentoliikenne  
Inhemiska flygbolags reguljära flygtrafik  
Scheduled air traffic of Finnish companies

Vuosi ja kuukausi År och månad Year and month	Lentokm Flygkm Kilometres flown	Matkustajakm Passagerarkm Passenger-km	Matkustajien luku Antal passagerare Passengers carried	Rahdia ja postia Frakt och post Freight and mail
				1 000 ton-km
	E 64	E 65	E 66	E 67
1966 ...	14 502	409 670	768 757	7 953
1967 ...	15 662	455 096	897 605	7 471
1968 ...	14 731	438 964	895 672	7 588
1969 ...	17 098	586 822	1 035 280	13 452
1970 ...	19 938	772 725	1 279 538	23 675
1971 ...	22 223	829 269	1 394 845	26 336
1972 ...	23 725	936 080	1 535 773	27 276
1971 XII	1 719	56 557	105 667	3 340
1972 I	1 773	56 314	100 945	2 531
II	1 694	54 961	108 761	2 382
III	1 897	67 459	128 151	2 805
IV	1 964	69 938	122 387	1 801
V	2 073	81 183	135 286	2 027
VI	2 038	101 055	146 887	2 212
VII	2 157	100 027	135 578	1 634
VIII	2 140	102 704	147 978	2 012
IX	2 079	95 079	144 767	2 112
X	2 084	78 857	138 423	2 328
XI	1 876	63 000	110 186	2 395
XII	1 950	65 503	116 425	3 036
1973 I	2 105	69 432	122 126	2 812
II	1 938	64 032	122 210	2 673
III				

## 26. Posti- ja lennätinlaitos — Post- och telegrafverket — Postal, telegraphic and telephone services

Vuosi ja kuukausi År och månad Year and month	Postitoimen liikennetulo Inkomster av post- trafiken Postal revenue	Teletoinen liikennetulo Inkomster av televerk- samhet Revenus from teleservice	Munt tulot Övriga Inkomster Other revenue	Yhteensä Summa Total revenue	Kaukopuhelut — Fjärrsamtal Trunk calls			Sähkö- sanomat, kotimaiset ja ulko- malle Telegram, Inrikes och till utlandet Telegrams, inland and abroad	Telexkirjoittamiset Telexskrivningar Telex calls					
					kotimaiset — inrikes		ulkomalle (minuu- telassa) till utlandet (1 minuter) abroad (minutes)		kotimaiset (maksu- sykäysä à 10 p) Inrikes (taxe- impulser à 10 p) inland (counting impulses à 10 p)	ulkomalle (minuu- telassa) till utlandet (1 minuter) abroad (minutes)				
					käsilvält- teinen lii- kenne (8 min. jaksoja) manuell trafik (8 min. perioder) 1)	automaat- tillikenne (maksu- sykäysä à 5 p) automatisk trafik (taxe- impulser à 5 p) 2)								
					1 000 mk						1 000			
					E 68	E 69	E 70	E 71	E 72	E 73	E 74	E 75	E 76	E 77
1967 ...	176 414	215 071	59 823	451 308	60 992	1 517 321	6 609	1 064	19 151	3 383				
1968 ...	188 991	238 536	64 406	491 933	58 567	1 815 672	8 112	1 075	21 966	3 736				
1969 ...	201 734	271 661	65 407	538 802	58 383	2 356 991	10 151	1 061	22 080	4 573				
1970 ...	249 173	319 178	91 379	659 731	61 791	2 881 916	12 058	1 083	23 873	5 384				
1971 ...	263 721	356 552	94 603	714 877	66 879	3 316 841	14 216	1 055	24 469	5 949				
*1972 ...	285 350	402 305	107 757	795 412	68 421	3 771 959	16 098	1 052	29 158	6 843				
*1972 III	23 226	38 762	7 672	69 660	5 926	308 288	1 376	80	1 406	576				
IV	21 255	29 130	8 214	58 600	5 523	321 323	1 264	81	2 924	532				
V	28 123	31 276	8 822	68 221	6 101	324 465	1 394	129	1 499	593				
VI	20 531	40 001	7 428	67 961	5 697	300 011	1 368	92	2 660	593				
VII	16 900	27 987	7 761	52 639	5 166	249 311	1 077	82	2 935	452				
VIII	20 224	27 929	7 498	55 650	5 841	309 654	1 350	81	1 100	591				
IX	27 005	41 127	8 042	76 173	5 596	318 649	1 371	83	3 083	587				
X	23 751	31 736	7 768	63 255	6 014	353 046	1 460	83	2 514	655				
XI	24 750	33 793	8 379	66 921	5 841	347 002	1 487	90	2 352	671				
XII	40 820	37 816	22 078	100 713	5 461	341 115	1 428	93	3 335	550				
*1973 I	20 186	40 259	7 501	67 945	5 775	398 480	1 451	73	2 450	649				
II	21 801	35 920	8 899	66 619	5 415	373 140	1 413	70	2 515	612				
III														

Ks. huomautusosasto vuoden ensimmäisessä numerossa — Se notavdelningen i häfte 1 — See note section in the January issue.

1) Manual traffic (3-minute periods) — 2) Automatic traffic (counting impulses à 5 p).

## 27. Rakennuskustannusindeksi — Byggnadskostnadsindex — Building cost index

1964 = 100 Ryhmien painot ilmoitettu sulussa — Gruppvikterna angivna inom parentes — Group weights in parentheses

Vuosi ja kuukausi År och månad Year and month	Kokonais- kustannukset Total- kostnader	1. Rakennus- tekniset työt Byggnads- tekniska arbeten Building work	1.1 Työpalkat Arbets- löner Wages in building trade	1.12 Tarvikkeet Varor Building materials	1.2 Erikois- työt Special- arbeten Special contracts	1.3 Rakennus- työmaan yleislakut Allmänna kostnader på byggnads- arbets- platsen General costs of building site	2. LVI- tekniset työt VVS- tekniska arbeten Heating, piping and ventilation	3. Sähkö- tekniset työt Eltekniska arbeten Electric installa- tions	4. Muut kus- tannukset Övriga kostnader Other costs	Kokonais- kustannuk- set ilman ryhmää & Total kos- tader utom post & Total costs excl. group &										
	(1 000)	(760)	(251)	(310)	(152)	(38)	(180)	(50)	(60)	(940)										
	F 1	F 2	F 3	F 4	F 5	F 6	F 7	F 8	F 9	F 10										
1966 .....	107.9	107.4	112.2	103.7	107.7	106.3	109.2	106.7	111.6	107.6										
1967 .....	114.2	113.5	121.3	106.7	115.0	112.3	117.4	110.8	118.6	113.9										
1968 .....	125.8	124.1	132.7	114.5	128.4	130.5	131.3	129.3	131.6	125.4										
1969 .....	130.8	129.3	139.3	118.9	132.6	138.2	136.1	131.5	137.9	130.4										
1970 .....	138.2	136.0	145.7	126.3	136.2	153.2	147.2	137.9	145.9	137.7										
1971 .....	148.6	146.8	161.8	133.7	145.8	161.4	154.5	145.2	161.9	147.8										
1972 .....	160.9	159.9	181.8	141.2	159.7	172.2	163.8	149.7	176.7	159.9										
	1972	1973	1972	1973	1972	1973	1972	1973	1972	1973	1972	1973	1972	1973	1972	1973	1972	1973		
I .....	154.0	167.6	152.3	166.8	170.3	189.6	137.0	147.4	151.5	166.1	164.9	177.6	158.6	169.7	145.7	157.4	172.6	185.0	152.8	166.5
II .....	153.8	168.7	152.3	167.5	170.3	189.6	137.0	149.1	151.5	166.5	164.9	180.7	159.1	171.5	145.2	157.8	168.2	186.1	152.9	167.5
III .....	154.2	171.1	152.6	169.5	170.3	189.6	137.2	151.9	152.6	170.1	164.9	182.0	160.2	176.9	145.2	158.9	168.7	189.5	153.3	170.0
IV .....	157.4	175.4	156.1	173.9	174.0	190.9	139.8	160.0	157.0	170.7	171.9	191.4	161.3	181.3	148.7	159.3	172.6	194.2	156.4	174.1
V .....	161.9	161.2	161.2	187.1	140.0	160.6	171.9	164.0	160.6	171.9	164.0	171.9	164.0	181.3	148.7	159.3	172.6	194.2	156.4	174.1
VI .....	162.3	161.5	161.5	187.1	140.1	160.9	175.3	164.8	160.9	175.3	164.8	175.3	164.8	181.3	148.7	159.3	172.6	194.2	156.4	174.1
VII .....	163.4	162.8	162.8	187.1	141.9	163.2	175.3	164.8	163.2	175.3	164.8	175.3	164.8	181.3	148.7	159.3	172.6	194.2	156.4	174.1
VIII .....	163.7	163.0	163.0	187.1	142.2	163.5	175.3	165.1	163.5	175.3	165.1	175.3	165.1	181.3	148.7	159.3	172.6	194.2	156.4	174.1
IX .....	164.2	163.5	163.5	187.1	143.5	163.5	175.3	165.8	163.5	175.3	165.8	175.3	165.8	181.3	148.7	159.3	172.6	194.2	156.4	174.1
X .....	164.5	163.8	163.8	187.1	144.0	163.7	175.3	166.5	163.7	175.3	166.5	175.3	166.5	181.3	148.7	159.3	172.6	194.2	156.4	174.1
XI .....	165.3	164.4	164.4	187.1	145.4	164.0	175.5	167.4	164.4	175.5	167.4	175.5	167.4	181.3	148.7	159.3	172.6	194.2	156.4	174.1
XII .....	165.8	165.0	165.0	187.1	146.6	164.4	175.5	167.6	164.4	175.5	167.6	175.5	167.6	181.3	148.7	159.3	172.6	194.2	156.4	174.1

## 28. Tienrakennuskustannusindeksi — Vägbyggnadskostnadsindex — Cost index of road construction

1963 = 100 Ryhmien painot ilmoitettu sulussa — Gruppvikterna angivna inom parentes — Group weights in parentheses

Vuosi ja neljännes År och kvartal Year and quarter	Kokonais- indeksi Total- index Total index (100.0)	Työpalkat Arbetslöner Wages (23.4)	Vuokra- koneet Hyrd maskiner Hired machinery (12.9)	Osaurakat Del- entreprenader Sub- entreprenörs (21.1)	Kuljetukset Transporter Transport (18.0)	Tarveaineet Material Materials (17.0)	Yleiskulut Allmänna kostnader General costs (7.8)
	F 11	F 12	F 13	F 14	F 15	F 16	F 17
1965 .....	111	122	110	109	102	108	120
1966 .....	117	136	114	111	104	107	129
1967 .....	122	149	113	112	103	114	144
1968 .....	130	161	118	118	106	124	156
1969 .....	137	181	120	120	106	128	167
1970 .....	154	239	123	118	106	132	204
1971 .....	171	260	142	133	121	141	235
1972 .....	190	285	170	155	137	145	257
1969 II .....	137	182	121	121	106	126	167
III .....	136	181	119	120	105	128	167
IV .....	137	182	120	120	105	130	167
1970 I .....	153	238	120	120	106	131	203
II .....	152	238	120	114	106	131	203
III .....	153	239	123	116	106	131	203
IV .....	156	240	130	121	106	133	205
1971 I .....	165	253	133	123	119	137	229
II .....	169	259	135	130	120	141	234
III .....	170	258	141	134	119	142	234
IV .....	180	269	158	146	128	142	244
1972 I .....	182	270	165	150	128	143	245
II .....	188	279	167	154	138	143	254
III .....	193	294	169	155	138	145	264
IV .....	199	298	178	162	145	150	266

Ks. huomautusosasto vuoden ensimmäisessä numerossa — Se notavdelningen i häfte 1 — See note section in the January issue.

## 29. Elintarvikkeiden vähittäiskauppahintoja — Detaljhandelspriser för livsmedel — Retail prices for provisions

mk

Vuosi ja kuukausi År och månad Year and month	Matto, irtaimena Mjök, i lösviik Milk, unpacked	Meijerivoi Mejerismör Dairy butter	Juusto, Emmental Ost, Emmental Cheese, Emmenthal	Margarini Margarin Margarine	Munat Ägg Eggs	Ruoka- peruna Matpot- atis Potatoes	Vehnäjau- hot, puoli- karkeat (pakkauk- sessa) Vetemjöl, halvgrovt (i för- packning) Wheat flour (in carton)	Ruis- jauhot, tavalliset Rågmjöl, vaniljat Rye meal	Kaura- hiutaleet Havre- flingor Flaked oats	Näkkileipä Knäcke- bröd Crisp bread	Ruisleipä, pehmeä Rågbröd, mjukt Rye bread
	l	500 g	kg	250 g	kg	kg	2 kg	kg	kg	250 g	800 g
	F 18	F 19	F 20	F 21	F 22	F 23	F 24	F 25	F 26	F 27	F 28
1966 .....	0.58	3.13	6.32	0.92	3.56	0.31	2.59	0.77	1.46	..	0.80
1967 .....	0.61	3.43	6.60	1.00	3.75	0.41	2.57	0.78	1.49	..	0.88
1968 .....	0.69	4.16	7.46	1.05	3.76	0.39	2.89	0.81	1.50	0.73	0.92
1969 .....	0.70	4.22	7.77	1.05	4.05	0.38	3.01	0.82	1.52	0.74	0.93
1970 .....	0.70	4.28	7.77	1.05	4.01	0.38	3.01	0.82	1.52	0.74	0.93
1971 .....	0.76	3.98	7.94	1.05	4.05	0.38	3.19	0.80	1.57	0.77	1.00
1972 .....	0.82	4.20	8.60	1.08	4.40	0.45	3.24	0.92	1.59	0.90	1.06
1972 I ..	0.76	3.98	8.07	1.05	4.22	0.40	3.22	0.91	1.58	0.83	1.01
II ..	0.76	3.98	8.07	1.05	4.21	0.40	3.22	0.91	1.58	0.85	1.01
III ..	0.76	3.98	8.07	1.05	4.23	0.42	3.22	0.91	1.58	0.86	1.06
IV ..	0.85	4.26	8.07	1.07	4.40	0.42	3.22	0.91	1.58	0.86	1.06
V ..	0.85	4.27	8.07	1.09	4.42	0.43	3.22	0.91	1.58	0.86	1.06
VI ..	0.85	4.28	8.92	1.09	4.45	0.44	3.22	0.91	1.58	0.86	1.06
VII ..	0.85	4.28	8.98	1.09	4.47	0.43	3.22	0.91	1.59	0.89	1.06
VIII ..	0.85	4.28	9.00	1.09	4.47	0.66	3.22	0.92	1.59	0.92	1.06
IX ..	0.85	4.28	9.00	1.09	4.48	0.51	3.24	0.93	1.59	0.94	1.08
X ..	0.85	4.28	9.00	1.09	4.49	0.48	3.27	0.94	1.60	0.96	1.09
XI ..	0.85	4.28	9.00	1.09	4.50	0.51	3.28	0.95	1.60	0.97	1.09
XII ..	0.85	4.28	9.00	1.09	4.51	0.53	3.28	0.95	1.60	0.97	1.09
1973 I ..	0.85	4.28	9.01	1.09	4.48	0.55	3.29	0.95	1.64	0.97	1.09
II ..	0.85	4.28	9.01	1.09	4.45	0.66	3.29	0.95	1.65	0.97	1.09
III ..	0.85	4.28	9.01	1.09	4.48	0.78	3.30	0.95	1.67	0.98	1.09
IV ..	0.85	4.28	9.01	1.09	4.52	0.81	3.31	0.96	1.67	0.98	1.09

Vuosi ja kuukausi År och månad Year and month	Vehnä- leipä, ranskan- leipä Vetebröd, franskt bröd White wheat bread	Keksit, volleipä- Kex, smörgäs- Cream crackers	Mullin- liha, lapa Ungnöb, bog Yearling, shoulder	Naudan- liha, jauhelha Nötkött, malet Beef, minced	Sianliha, tuore, keskilykki Fläsk, färskt, sidfläsk Fresh pork	Nakki- makkara Knack- korv Frank- furter	Silakka, tuore Ström- ming, färsk Fresh Baltic herring	Silli, suolattu Sill, saltad Salted herring	Pala- sokeri Blö- socker Lump sugar	Kahvi, pashdettu Kaffe, rostat Coffee, roasted	Appelsiini Apelsiner Oranges
	400 g	200 g	kg	kg	kg	kg	kg	kg	kg	250 g	kg
	F 29	F 30	F 31	F 32	F 33	F 34	F 35	F 36	F 37	F 38	F 39
1966 .....	0.63	0.91	5.58	5.47	5.36	6.77	1.67	3.15	1.49	2.46	1.86
1967 .....	0.63	0.91	6.04	5.88	5.31	7.11	1.49	3.52	1.43	2.33	2.02
1968 .....	0.67	0.98	7.31	6.87	5.56	8.15	1.45	4.16	1.52	2.95	2.25
1969 .....	0.69	1.01	7.87	7.30	6.04	8.30	1.63	4.63	1.56	2.94	2.22
1970 .....	0.69	1.01	8.77	7.92	6.30	8.58	1.71	5.31	1.56	2.95	2.12
1971 .....	0.74	1.07	9.49	8.63	6.53	9.22	1.67	5.59	1.66	3.15	2.19
1972 .....	0.78	1.19	10.78	9.89	7.05	9.92	1.79	5.77	2.04	3.34	2.08
1972 I ..	0.74	1.12	9.90	8.93	6.77	9.38	1.67	5.67	1.74	3.28	1.82
II ..	0.74	1.16	10.05	9.13	6.79	9.75	1.87	5.68	2.07	3.28	1.73
III ..	0.78	1.18	10.17	9.20	6.77	9.76	2.22	5.70	2.07	3.28	1.70
IV ..	0.78	1.18	10.36	9.45	6.88	10.00	1.69	5.72	2.07	3.28	1.72
V ..	0.78	1.18	10.44	9.50	6.95	10.01	1.26	5.72	2.07	3.28	1.69
VI ..	0.78	1.18	10.54	9.67	6.96	10.02	1.16	5.74	2.07	3.28	1.69
VII ..	0.78	1.19	10.66	9.82	7.02	10.02	1.54	5.81	2.07	3.29	1.79
VIII ..	0.78	1.19	10.76	10.16	7.04	10.02	1.97	5.78	2.07	3.40	2.26
IX ..	0.80	1.19	11.09	10.27	7.12	10.03	2.06	5.81	2.07	3.43	2.54
X ..	0.81	1.23	11.16	10.35	7.20	10.03	2.10	5.86	2.07	3.43	2.72
XI ..	0.81	1.26	11.70	10.65	7.33	10.03	2.01	5.89	2.07	3.43	3.00
XII ..	0.81	1.26	12.59	11.50	7.77	10.03	1.66	5.90	2.07	3.46	2.32
1973 I ..	0.81	1.27	12.68	11.62	7.62	10.16	1.77	5.95	2.08	3.79	1.74
II ..	0.81	1.27	13.00	11.84	7.54	10.17	1.82	5.97	2.20	3.85	1.71
III ..	0.81	1.28	12.80	11.83	7.36	10.18	1.75	6.00	2.27	3.88	1.65
IV ..	0.81	1.30	12.87	11.84	7.39	10.18	1.61	6.03	2.27	3.88	1.66

Es. huomautusosasto vuoden ensimmäisessä numerossa — Se notavdelningen i häfte 1 — See note section in the January issue.

30. Elinkustannusindeksi — Levnadskostnadsindex  
Cost-of-living index  
X 1951 = 100

Vuosi ja kuukausi År och månad Year and month	Kokonaisindeksi Totalindex Total index	Ryhmäindeksit ja (sulussa) niiden painot Gruppindex o. (inom parent.) deras vikter Group indices and their weights (in parent.)				
		Ravinto Livs- medel Food	Asunto Bostad Rent	Lämpö ja valo Värme och lyse Heating and lighting	Vaate- tus Be- klädnad Clothing	Muut menot Övriga utgifter Miscel- laneous
		(100.0) (100.0)	(38.7) (28.3)	(12.9) (16.1)	(4.3) (3.7)	(12.6) (9.4)
	F 40	F 41	F 42	F 43	F 44	F 45
1967 .....	195	212	408	130	115	196
1968 .....	212	235	427	142	125	211
1969 .....	217	242	442	143	128	213
1970 .....	223	246	458	158	129	220
1971 .....	237	257	495	185	133	236
1972 .....	254	281	518	192	140	253
1972 II ..	245	267	501	193	136	244
III ..	247	269	501	193	138	246
IV ..	251	277	508	194	139	250
V ..	253	278	518	193	139	252
VI ..	254	280	519	193	139	253
VII ..	256	283	523	191	139	256
VIII ..	257	286	524	191	141	256
IX ..	259	290	525	192	143	257
X ..	260	290	531	192	143	257
XI ..	262	293	533	193	144	259
XII ..	262	294	534	195	144	260
1973 I ..	265	296	538	196	146	263
II ..	267	299	540	197	149	265
III ..	269	301	545	201	149	266
IV ..	272	302	554	204	150	271

31. Kuluttajan hintaindeksi — Konsumentprisindex  
Consumer price index  
X—XII 1957 = 100

Vuosi ja kuukausi År och månad Year and month	Kokonaisindeksi Totalindex Total index	Ryhmäindeksit ja (sulussa) niiden painot Gruppindex o. (inom parentes) deras vikter Group indices and their weights (in parentheses)				
		Ravinto Livs- medel Food	Asunto Bostad Rent	Lämpö ja valo Värme och lyse Heating and lighting	Vaate- tus Be- klädnad Clothing	Muut menot Övriga utgifter Miscel- laneous
		(100.0) (100.0)	(38.7) (28.3)	(12.9) (16.1)	(4.3) (3.7)	(12.6) (9.4)
	F 46	F 47	F 48	F 49	F 50	F 51
1967 .....	153	156	151	126	143	160
1968 .....	166	173	158	137	156	172
1969 .....	170	178	164	139	159	174
1970 .....	175	181	170	153	161	179
1971 .....	186	189	183	179	164	192
1972 .....	199	206	192	187	174	206
1972 II ..	192	196	185	188	169	199
III ..	194	198	186	188	171	201
IV ..	197	204	188	188	172	204
V ..	199	204	192	187	172	206
VI ..	199	206	192	188	173	206
VII ..	201	208	194	185	173	209
VIII ..	202	210	194	185	175	209
IX ..	203	213	194	186	177	209
X ..	204	213	197	186	178	210
XI ..	205	215	197	188	178	211
XII ..	206	216	198	189	179	212
1973 I ..	208	217	199	190	182	214
II ..	210	220	200	192	183	216
III ..	211	221	202	195	185	217
IV ..	214	222	205	198	186	221

32. Kuluttajan hintaindeksi — Konsumentprisindex — Consumer price index  
1967 = 100

Vuosi ja kuukausi År och månad Year and month	Kokonaisindeksi Totalindex Total index	Ryhmäindeksit ja (sulussa) niiden painot — Gruppindex o. (inom parentes) deras vikter Group indices and their weights (in parentheses)								
		Ravinto Livsmedel Food	Juomat ja tupakka Drycker och tobak Beverages and tobacco	Vaate- tus ja jalkineet Beklädnad o. skodon Clothing and footwear	Asunto Bostad Rent	Lämpö ja valo Värme och lyse Heating and lighting	Kotitalous- kalusto -tarvikkeet ja -palvelukset Hushålls- inventarier, -förmågenheter och -tjänster <sup>1)</sup>	Liiikenne Transport Transport	Koulutus ja virkistys Utbildning och rekreation Education and recreation	Muut tavarat ja palvelukset Övriga varor och tjänster Other goods and services
		(100.0)	(28.3)	(7.3)	(9.4)	(16.1)	(3.7)	(5.6)	(13.0)	(6.7)
	F 52	F 53	F 54	F 55	F 56	F 57	F 58	F 59	F 60	F 61
1967 .....	100	100	100	100	100	100	100	100	100	100
1968 .....	109	111	110	106	107	108	109	110	108	109
1969 .....	112	115	111	108	111	109	110	110	110	112
1970 .....	115	116	115	109	115	121	113	113	113	115
1971 .....	122	121	119	112	125	141	119	125	119	125
1972 .....	131	133	125	118	131	147	126	135	128	135
1972 II ..	126	126	120	115	126	147	122	131	126	129
III ..	127	127	120	116	126	147	122	133	127	131
IV ..	129	131	126	117	128	148	123	133	127	133
V ..	130	131	126	117	131	147	125	132	129	135
VI ..	131	132	126	118	131	148	126	134	129	135
VII ..	132	134	126	118	132	146	126	138	129	137
VIII ..	133	135	126	119	132	146	127	137	129	138
IX ..	133	137	126	121	132	146	128	137	129	138
X ..	134	137	126	121	134	146	128	138	129	139
XI ..	135	138	126	122	134	147	129	138	130	140
XII ..	135	139	127	122	135	149	130	139	130	140
1973 I ..	136	140	130	124	135	149	131	141	131	141
II ..	138	141	131	126	136	151	132	142	132	142
III ..	139	142	132	126	137	153	133	142	133	143
IV ..	140	143	137	127	140	155	135	143	136	145

Ks. huomautusosasto vuoden ensimmäisessä numerossa — Se notavdelningen i häfte 1 — See note section in the January issue.

<sup>1)</sup> Furniture and household equipment and operation.

33. Tukkuhinta- ja Partiprisindex — Wholesale price index 1949 = 100. Ryhmien painot ilmoitettu sulussa — Gruppvikterna angivna inom parentes — Group weights in parentheses

Vuosi ja kuukausi År och månad Year and month	Tavararyhmä (SITC) — Varugrupp (SITC) — Commodity group (SITC)																																																																																																																																																																																																										
	Kokonaisindeksi Totalindex Total index (100.00)	0 Elin-tarvik-keet Livs-medel Food										1 Juomat ja tupakka Drycker och tobak Beverages and tobacco		2 Raaka-aineet (syöttö-väkeä ke-paamat-tomat) Råvaror (icke äbara) Crude materials (inedible)		24 Puu-tavarat Trävaror Wood																																																																																																																																																																																											
		F 62	F 63	00 Teuras-eläimet Slakt-kreatur Live animals for food (1.94)		01 Liha ja lihatuot-teet Kött och kött-varor Meat and meat-prepara-tions (3.38)		02 Malto-talous-tuotteet Mjölk- och mejeri-produkter samt ägg Dairy products and eggs (8.80)		04 Vilja ja viljatuo-teet Spannmål och span-nmälspro-dukter Cereals and ce-real prepa-rations (5.02)		05 Hedelmät ja keltiiö-kaavit Frukter och köks-växter Fruits and vegetables (1.69)		06 Sokeri ja sokerival-misteet Socker och socker-varor Sugar and sugar pre-para-tions (2.68)		07 Kahvi, tee, kaakao ja suklaa Kaffe, te, kakao och choklad Coffee, tea, cocoa and chocolate (3.81)		F 71	F 72	F 73																																																																																																																																																																																							
1967 ..	248	268	332	285	243	389	307	218	122	310	278	311	1968 ..	275	296	386	323	283	404	321	236	139	350	298	326	1969 ..	285	304	416	341	289	412	305	241	141	351	315	345	1970 ..	297	310	450	364	287	412	303	241	139	351	341	377	1971 ..	312	318	467	391	292	426	289	253	141	362	368	413	1972 ..	338	351	532	442	318	441	359	312	148	381	384	426																																																																																																																														
	1972	1973	1972	1973	1972	1973	1972	1973	1972	1973	1972	1973	1972	1973	1972	1973	1972	1973	1972	1973	1972	1973	1972	1973	1972	1973	1972	1973																																																																																																																																																																															
I	323	363	330	372	479	595	415	480	298	331	428	449	301	441	297	316	143	162	370	408	371	422	415	461	II	328	367	336	375	495	590	419	479	298	329	434	451	318	474	311	342	145	162	371	409	374	426	417	468	III	330	372	340	375	499	595	426	478	298	327	441	453	317	482	311	343	145	163	371	408	376	437	418	479	IV	334	374	345	376	504	582	430	478	314	327	441	453	327	499	311	345	145	163	378	416	378	434	420	483	V	335	346	511	433	324	441	345	311	145	378	378	420	VI	335	347	509	432	321	442	360	311	145	383	378	420	VII	339	354	513	437	324	443	393	311	146	383	383	426	VIII	340	354	513	441	323	443	383	316	150	383	383	424	IX	343	357	557	453	323	443	362	316	150	382	387	428	X	346	359	556	454	327	445	357	316	151	382	395	433	XI	352	369	609	476	329	446	409	316	151	383	406	450	XII	356	374	635	489	330	447	438	316	162	409	409	452

Vuosi ja kuukausi År och månad Year and month	Tavararyhmä (SITC) — Varugrupp (SITC) — Commodity group (SITC)																																																																																																																																																																																																										
	31it — Därv Of which		3 Kivennäis-polttoaineet, kivennäis-öljyt, kaasua, sähkövirta ja vesi Mineralis-ka bränslen, mineralöl-jor, gas, el-ström och vatten Mineral fuels, lubri-cants, gas, electric energy and water (3.93)				31it — Därv Of which		4 Kasvi-öljyt ja rasvat Vegetabi-liska oljor och fetter Vegetable oils and fats (0.70)		5 Kemian teollisuu-den tuot-teet Produkter av kemisk industri Chemicals (4.30)		6 Valmis-tetut teokset Bearbe-tade varor Manu-factured goods (21.79)		Siitä — Därv — Of which		66 Teokset kivennäis-ainesta kult metallista Varor av minera-liska äm-nen utom metaller Non-metallic mineral manu-factures (2.68)		68 Epäjalo-t metallit Oädla metaller Base metals (5.89)																																																																																																																																																																																								
	F 74	F 75	F 76	F 77	F 78	F 79	F 80	F 81	F 82	F 83	F 84	F 85																																																																																																																																																																																															
1967 ..	218	176	239	264	201	237	174	212	216	231	195	184	1968 ..	241	217	259	298	201	269	196	238	236	261	211	216	1969 ..	267	211	258	298	199	251	202	248	236	258	211	250	1970 ..	315	203	264	307	198	256	206	263	241	260	214	289	1971 ..	351	197	292	349	205	248	218	266	263	269	232	263	1972 ..	349	235	303	355	225	242	238	287	289	288	251	272																																																																																																																														
	1972	1973	1972	1973	1972	1973	1972	1973	1972	1973	1972	1973	1972	1973	1972	1973	1972	1973	1972	1973	1972	1973	1972	1973	1972	1973	1972	1973																																																																																																																																																																															
I	349	367	204	324	298	309	353	363	215	227	237	250	236	242	273	317	282	309	275	331	245	265	261	298	II	349	367	217	318	299	313	355	363	214	237	237	256	238	245	275	325	282	309	279	343	245	264	266	309	III	349	367	215	360	302	313	356	363	220	237	241	255	230	248	278	332	282	309	281	348	244	266	268	324	IV	349	340	219	342	305	314	356	362	228	241	243	265	242	250	281	339	286	309	282	351	246	269	269	343	V	349	219	305	356	228	243	242	281	286	284	246	269	VI	349	220	305	356	228	237	237	282	286	284	245	269	VII	349	225	305	356	228	239	240	286	286	287	249	272	VIII	349	230	305	355	228	240	237	289	286	294	250	271	IX	349	239	305	355	228	241	237	295	286	298	258	274	X	349	283	305	355	228	249	238	298	297	298	261	279	XI	349	267	304	355	228	245	240	301	306	299	261	283	XII	349	277	305	356	228	247	243	303	307	299	261	287

Ks. huomautusosasto vuoden ensimmäisessä numerossa — Se notavdelningen i häfte 1 — See note section in the January issue.

38. Tukkuhinta indeksi (jatk.) — Partprisindex (forts.) — Wholesale price index (cont.)

Vuosi ja kuukausi År och månad Year and month	Tavararyhmä (SITC) — Varugrupp (SITC) — Commodity group (SITC)												Käyttötarkoitus — Användningssyfte — Purpose											
	Siltä Därv Of which		7 Koneet ja laitteet että kuljetusvälineet Maskiner och apparater samt transportmedel Machinery and transport equipment						Siltä — Därv — Of which				8 Erinäiset tavarat Diverse färdiga varor Miscellaneous manufactured articles		Metallit ja metalliteollisuustavarat Metaller och metallindustri-varor Manufacture of metals and metal products		1 Tuotantohyödykkeet Produktionsföremådenheter Producers' goods		Siltä — Därv — Of which					
	(2.00)	(12.00)	71 Koneet ja laitteet (ei sähkökoneet) Maskiner och apparater (andra än elektriska) Machinery and transport equipment (other than electric)		72 Sähkökoneet, -laitteet ja -tarvikkeet Elektriska maskiner och apparater samt elektrisk materiel Electric machinery, apparatus and appliances		73 Kuljetusvälineet ja transportmedel Transport equipment		78 Erinäiset tavarat Diverse färdiga varor Miscellaneous manufactured articles		(21.00)		(51.00)		(7.00)		11 Rakennusaineet Byggnadsmaterial Building materials		12 Poltto- ja voiteluaineet, kaasu, sähkövirta ja vesi Bränsle o. smörjningsmedel, gas, elström och vatten Fuels, lubricants, electric energy and water		13 Muut maatalouden tuotantohyödykkeet Övriga produktionsföremådenheter för landbruk Other producers' goods for agriculture		14 Muut teollisuuden tuotantohyödykkeet Övriga produktionsföremådenheter för industri Other producers' goods for industry	
F 86	F 87	F 88	F 89	F 90	F 91	F 92	F 93	F 94	F 95	F 96	F 97	F 98	F 99	F 100	F 101	F 102	F 103	F 104	F 105	F 106	F 107	F 108	F 109	
1967 ..	207	231	256	180	239	258	214	246	227	237	271	249	229	266	298	215	267	285	246	271	254	257	289	274
1968 ..	229	266	298	215	267	285	246	271	254	257	289	274	269	280	218	269	289	263	283	261	256	293	290	290
1969 ..	234	280	328	218	269	289	263	283	261	256	293	290	260	303	368	239	274	291	299	280	267	318	305	305
1970 ..	260	303	368	239	274	291	291	299	280	267	318	305	269	340	428	252	304	308	309	292	302	311	313	313
1971 ..	269	340	428	252	304	304	308	309	292	302	311	313	291	375	473	264	342	333	330	311	312	322	336	336
1972 ..	291	375	473	264	342	343	333	330	311	312	322	336	1972	1973	1972	1973	1972	1973	1972	1973	1972	1973	1972	1973
I	284	304	366	388	458	490	257	275	340	352	310	373	324	349	317	356	303	331	305	320	322	327	321	366
II	285	311	370	388	466	491	257	275	341	353	338	383	328	353	320	361	303	337	306	324	327	333	324	370
III	285	314	370	402	466	522	259	280	341	353	339	385	328	366	321	367	303	353	311	324	328	335	326	376
IV	287	328	371	403	468	522	259	280	342	356	338	385	330	373	324	369	304	364	314	324	327	353	329	375
V	287	372	471	471	259	342	341	330	326	303	334	385	330	373	324	369	304	364	314	324	327	353	329	375
VI	290	375	475	475	264	342	342	333	325	304	334	385	333	373	324	369	304	364	314	324	327	353	329	375
VII	294	376	475	475	264	342	342	334	325	304	334	385	334	373	324	369	304	364	314	324	327	353	329	375
VIII	295	376	475	475	265	343	344	334	329	311	334	385	334	373	324	369	304	364	314	324	327	353	329	375
IX	296	377	475	475	267	343	351	335	334	314	334	385	335	373	324	369	304	364	314	324	327	353	329	375
X	296	380	482	482	270	344	352	339	339	321	334	385	339	373	324	369	304	364	314	324	327	353	329	375
XI	298	380	483	483	270	344	353	340	347	325	313	385	340	373	324	369	304	364	314	324	327	353	329	375
XII	300	383	486	486	270	346	358	343	351	325	313	385	343	373	324	369	304	364	314	324	327	353	329	375

Ks. huomautusosasto vuoden ensimmäisessä numerossa — Se notavdelningen i häfte 1 — See note section in the January issue.

## 34. Tuotannon hintaindeksi — Produktionsprisindex — Production price index

1949 = 100. Ryhmien painot ilmoitettu sulussa — Gruppvikterna angivna inom parentes — Group weights in parentheses

Vuosi ja kuukausi År och månad Year and month	Kokona- indeksi Total- index Total index	Tavararyhmä (SITC) — Varugrupp (SITC) — Commodity group (SITC)																						
		Sittä — Därav — Of which																						
		0 Elin- tarvik- keet Livs- medel Food	1 Juomat ja tupakka Drycker och tobak Beverages and tobacco	2 Raaka- aineet (syödi- väkki kel- paamat- omat) Råvaror (icke åbara) Crude materials (inedible)	24 Sittä Därav Of which Puu- tavarat Trävaror Wood	5 Kemian teollisu- den tuot- teet Produkter av kemisk industri Chemicals	6 Valmis- teutet teokset Bearbe- tade varor Manu- factured goods	7 Koneet ja laitteet sekä kul- jetusväli- neet Maskiner och appa- rater samt transport- medel Machin- ery and transport equipment	71 Koneet ja laitteet (ei sähkö- koneet) Maskiner och appar- ater (andra än elektriska) Machin- ery (other than electric)	72 Sähkö- koneet, -laitteet ja -tarvik- keet Elektriska maskiner, apparater, materiel Electric machin- ery, appa- ratus, etc.	73 Kuljetus- neuvot Trans- portmedel Transport equipment	8 Erilaiset valmist tavarat Diverse färdiga varor Miscella- neous manu- factured articles												
(100.00)	(27.26)	(1.51)	(24.02)	(17.49)	(3.22)	(21.26)	(9.39)	(3.36)	(2.59)	(3.44)	(9.22)													
F 110	F 111	F 112	F 113	F 114	F 115	F 116	F 117	F 118	F 119	F 120	F 121													
1967 ..	258	283	252	274	296	155	220	207	188	180	246	276												
1968 ..	276	311	274	293	315	169	246	232	207	220	265	295												
1969 ..	292	321	279	326	348	175	259	241	216	227	275	309												
1970 ..	308	327	286	364	382	176	272	266	240	249	279	314												
1971 ..	324	340	299	389	407	185	278	281	275	256	306	331												
1972 ..	350	377	322	401	425	203	300	315	311	274	349	372												
	1972	1973	1972	1973	1972	1973	1972	1973	1972	1973	1972	1973	1972	1973										
I	333	376	352	399	305	339	392	444	414	480	196	210	285	317	306	324	294	320	265	286	349	358	342	414
II	339	382	358	402	308	339	393	452	415	491	198	211	287	328	311	326	307	323	266	289	349	358	370	421
III	342	393	363	402	308	339	394	482	416	533	198	219	290	333	312	343	307	365	271	295	349	358	369	423
IV	345	371	316	395	416	202	294	313	308	273	349	368												
V	346	373	316	395	416	201	294	314	312	272	349	369												
VI	347	373	327	395	416	202	298	316	313	275	349	371												
VII	350	381	327	394	417	206	298	316	314	275	349	372												
VIII	351	381	327	398	421	204	302	316	314	276	349	373												
IX	355	384	327	400	424	206	308	317	315	276	349	381												
X	358	386	327	406	431	207	311	318	315	280	349	380												
XI	365	397	327	423	454	207	313	318	316	280	349	382												
XII	369	402	339	429	462	209	313	319	316	280	352	386												

Vuosi ja kuukausi År och månad Year and month	Toimialaryhmät (ISIC, Rev. 1) — Branchgrupper (ISIC, Rev. 1) — Groups of industry (ISIC, Rev. 1)																							
	Sittä — Därav — Of which																							
	01 Maa- talous Lant- bruk Agricul- ture	02 Metäl- talous Skogsbruk Forestry	2-3 Tehdas- teollisuus Fabrike- industri Manufac- turing	20 Elintar- viketeoll. Livsmed. industri Food manu- facturing industries	21 Juomien valmist. teollisuus Dryckes- varu- industri Beverage industries	22 Tupakka- teollisuus Tobaka- industri Tobacco manu- factures	23 Tekstili- teollisuus Textil- industri Manu- facture of textiles	24 Kenkä-, vaatetus- ja omp- teollisuus Sko-, kon- fektions- och söm- nads- industri 1)	25-26 Puu- ja huone- kaluteol- teollisuus Trä- och möbel- industri Manu- facture of wood and furniture	27 Paperi- teollisuus Pappers- industri Manu- facture of paper and paper products	29-30 Nahka- ja kumiteol- teollisuus Skinn-, läder- och gummi- industri Manu- facture of leather and rubber products	31 Kemian teollisuus Kemisk industri Manu- facture of chemical and chemical products												
(11.76)	(10.63)	(74.66)	(15.20)	(1.43)	(0.81)	(6.17)	(3.41)	(10.63)	(11.84)	(1.86)	(3.99)													
F 122	F 123	F 124	F 125	F 126	F 127	F 128	F 129	F 130	F 131	F 132	F 133													
1967 ..	300	274	244	273	207	260	244	214	307	218	263	163												
1968 ..	329	280	270	301	226	283	268	206	340	241	279	176												
1969 ..	338	315	284	309	230	290	267	219	372	267	299	182												
1970 ..	344	366	298	316	239	290	268	217	385	302	299	185												
1971 ..	353	398	312	331	257	304	276	218	404	325	300	194												
1972 ..	401	408	338	363	294	316	286	229	438	328	400	205												
	1972	1973	1972	1973	1972	1973	1972	1973	1972	1973	1972	1973	1972	1973										
I	366	435	402	452	323	361	345	381	274	302	314	343	272	299	218	276	423	499	327	334	302	488	199	216
II	374	435	402	453	328	369	347	384	278	302	314	343	276	318	220	276	425	519	328	336	318	489	201	217
III	377	436	399	458	331	382	352	384	278	316	314	343	277	322	220	282	429	586	328	335	348	489	202	218
IV	391	400	334	360	291	314	282	215	428	329	372	202												
V	403	399	335	361	291	314	281	220	428	329	372	203												
VI	401	399	337	362	302	314	286	224	432	329	373	204												
VII	405	400	337	364	302	314	286	223	430	326	401	206												
VIII	404	402	339	366	302	314	288	224	439	325	424	205												
IX	407	404	343	370	302	314	295	244	442	325	464	207												
X	411	411	345	371	302	314	295	243	446	329	464	208												
XI	430	434	349	377	302	314	296	246	461	329	481	210												
XII	440	446	352	383	302	343	295	246	464	330	488	213												

Ks. huomautusasto vuoden ensimmäisessä numerossa — Se notavdelningen i häfte 1 — See note section in the January issue.

1) Manufacture of footwear, other wearing apparel and made-up textile goods.

34. Tuotannon hintaindeksi (jatk.) — Produktionsprisindex (forts.) — Production price index (cont.)

Vuosi ja kuukausi År och månad Year and month	Toimialaryhmät — Branschgrupper — Groups of industry														Koti- markkina- tasarat Hemma- marknads- varor Home market goods	Siitä — Därav — Of which				Vienti- tasarat Export- varor Export goods				
	Siitä — Därav — Of which															5 Sähkö-, kaasu-, vesijohto- yms. laitokset El-, gas- och vatten- verk m.m. Electricity, gas, water and sani- tary services	Tehdas- teollisuus- tuotteet Fabrika- industri- produkter Manu- facturing products		Siitä Därav Of which					
	33 Savi-, lasi- ja kiven- jalostus- teollisuus Ler-, glas- och stenför- ädlings- industri Manu- facture of non- metallic mineral products		34—38 Metalli- teollisuus Metall- industri Manu- facture of metal and metal pro- ducts		34 Metallien perus- teollisuus Metall- verk Basic metal industries		35 Metalli- tuote- teollisuus Metall- manu- faktuur Manu- facture of metal products except machi- nery and transport equipment		36 Kone- teollisuus Maskin- industri Manu- facture of machinery except electrical machinery		37 Sähkötek- ninen teollisuus Elektro- teknisk industri Manu- facture of electrical machinery, apparatus, appliances and supplies		38 Kulku- neuvo- teollisuus Trans- port- medels- industri Manu- facture of transport equipment				Metalli- teollisuus- tuotteet Metallin- dustri- produkter Manu- facture of metal products							
	(2.89)		(15.34)		(2.95)		(2.86)		(3.36)		(2.73)		(3.44)				(1.85)		(81.93)		(57.89)		(14.45)	
F 184		F 185		F 186		F 187		F 188		F 189		F 140		F 141		F 142		F 143		F 144		F 145		
1967 ..	203	209	221	213	188	173	246	204	253	242	208	251												
1968 ..	217	238	266	239	207	211	265	209	275	266	236	280												
1969 ..	220	250	297	243	216	218	275	207	286	274	247	318												
1970 ..	222	272	338	264	240	238	279	206	300	283	268	346												
1971 ..	238	281	303	268	275	245	306	214	315	297	280	363												
1972 ..	259	304	303	281	311	263	349	235	343	325	302	380												
	1972	1973	1972	1973	1972	1973	1972	1973	1972	1973	1972	1973	1972	1973	1972	1973	1972	1973	1972	1973	1972	1973	1972	1973
I	254	274	295	315	297	318	270	293	294	320	254	274	349	358	225	237	324	369	307	346	295	314	374	409
II	254	276	299	319	299	329	273	298	307	323	255	277	349	358	225	247	331	375	314	353	298	319	376	416
III	253	277	301	334	302	349	273	303	307	365	260	283	349	358	231	247	333	380	316	359	299	331	378	452
IV	255	303	307		276		308		308		262		349		238		333		320		301		379	
V	254	304	305		278		312		312		261		349		238		339		321		302		379	
VI	254	304	303		282		313		313		264		349		238		340		322		303		382	
VII	258	305	302		284		314		314		264		349		238		344		326		304		374	
VIII	258	305	300		285		314		314		264		349		238		345		327		304		379	
IX	266	306	303		285		315		315		264		349		238		350		332		304		379	
X	268	308	306		287		315		315		269		349		238		353		334		306		380	
XI	268	307	305		287		316		316		268		349		238		360		337		306		388	
XII	268	308	304		290		316		316		269		352		238		365		340		307		388	

35. Maatalouden hintaindeksijä — Prisindexar för lantbruket — Price indexes for agriculture

Vuosi ja kuukausi År och månad Year and month	Tuottajahinnat Producentpriser Producer prices				Tarvikehinnat Förnödenhetspriser Prices for farm supplies				Vuosi ja neljännes År och kvartal Year and quarter	Rakennus- kustannukset Byggnads- kostnader Building costs		Kone- ja kalusto- kustannukset Maskin- och materielkost- nader Machines and implement costs	
	1956/57 = 100				1965/66 = 100					1961 II nelj. — 1961 II kvartalet — 1961 II quarter = 100			
	F 146				F 147					F 148		F 149	
1965 .....	146				100				1965 .....	131		116	
1966 .....	150				101				1966 .....	134		119	
1967 .....	157				108				1967 .....	143		126	
1968 .....	178				118				1968 .....	155		141	
1969 .....	185				119				1969 .....	163		144	
1970 .....	188				120				1970 .....	175		154	
1971 .....	195				125				1971 .....	193		168	
1972 .....	216				129				1972 .....	213		*185	
	1970	1971	1972	1973	1970	1971	1972	1973	III ...	179		154	
I	187	192	202	233	120	124	126	137	IV ...	180		157	
II	187	193	204	*234	121	126	128	139	1971 I ...	385		163	
III	189	193	206		122	126	129	*140	II ...	191		168	
IV	191	195	219		122	126	129		III ...	195		170	
V	193	196	219		122	127	130		IV ...	202		173	
VI	191	192	214		122	127	130		1972 I ...	203		180	
VII	192	197	221		117	122	127		II ...	209		184	
VIII	190	196	218		118	122	127		III ...	219		187	
JX	187	195	218		118	123	128		IV ...	223		*190	
X	183	196	218		120	124	131		1973 I ...			*197	
XI	183	197	223		121	125	133						
XII	186	201	232		121	126	134						

Ks. huomautusosasto vuoden ensimmäisessä numerossa — Se notavdelningen i häfte 1 — See note section in the January issue.

## 36. Tuonnin hintaindeksi (cif) — Importprisindex (cif) — Import price index (cif)

1949 = 100. Ryhmien painot ilmoitettu sulussa — Gruppvikterna angivna inom parentes — Group weights in parentheses

Vuosi ja kuukausi År och månad Year and month	Kokonais- indeksi Total index	Tavararyhmä (SITC) — Varugrupp (SITC) — Commodity group (SITC)										Jalostusaste — Bearbetnings- grad — Stage of processing										
		0	1	2	3	5	6	Siltä Därav Of which	7	1	2	3	1	2	3							
		Elintar- vikkeet Livs- medel Food	Juomat ja tupakka Drycker och tobak Beverages and tobacco	Raaka- aineet (syötä- väkisi kelpaa- mattomat) Råvaror (icke ätbara) Crude materials (inedible)	Kiven- näis- poltto- aineet ja öljyt Minera- liaka bränslen och oljor Mineral fuels and oils	Kemian teollis- suuden tuotteet Produkter av kemisk industri Chemicals	Valmiste- tut teokset Bearbeta- de varor Manu- factured goods	67—68 Epäjalot metallit Oädla metaller Base metals	Koneet, laitteet, kuljetus- välineet Maskiner, apparater, transport- medel Machin- ery and transport equipment	Jalosta- mattomat aineet ja tuotteet Ob- arbetade ämnen och produkter Crude materials and goods	Vähän jalostetut tuotteet Något be- arbetade produkter Simply processed goods	Olennoi- sesti jalostetut tuotteet Väsenligt bearbetade produkter More elaborately processed goods	(656)	(106)	(13)	(85)	(61)	(46)	(207)	(120)	(121)	(175)
F 150	F 151	F 152	F 153	F 154	F 155	F 156	F 157	F 158	F 159	F 160	F 161											
1966....	191	186	328	189	176	160	176	159	233	205	164	208										
1967....	201	197	340	187	191	166	186	168	246	212	175	219										
1968....	243	235	413	222	232	198	221	201	290	256	218	260										
1969....	262	251	399	227	234	205	252	252	318	258	249	279										
1970....	277	270	410	223	254	217	275	283	351	269	258	305										
1971....	292	277	403	229	299	238	260	253	404	281	259	336										
1972....	319	309	436	254	304	281	279	272	445	297	287	370										
	1972 1973	1972 1973	1972 1973	1972 1973	1972 1973	1972 1973	1972 1973	1972 1973	1972 1973	1972 1973	1972 1973	1972 1973										
I	305 349	300 358	410 452	219 289	301 309	289 280	263 316	252 311	430 468	276 324	271 331	361 388										
II	309 347	283 357	413 453	250 281	306 309	290 279	270 311	259 301	432 467	290 324	271 324	364 388										
III	309 349	285 347	414 439	255 298	305 309	254 281	271 323	259 320	440 469	294 329	272 325	361 390										
IV	318	312	450	253	307	297	273	261	439	294	285	370										
V	318	308	450	252	307	296	274	263	442	293	284	372										
VI	319	307	444	255	304	276	280	273	445	295	287	370										
VII	318	305	444	250	304	277	281	275	444	291	288	369										
VIII	320	314	440	254	303	276	280	274	444	299	287	369										
IX	322	316	431	251	302	277	282	275	447	299	291	371										
X	329	321	436	270	303	277	290	288	456	308	299	376										
XI	331	330	446	266	302	278	291	291	458	308	303	377										
XII	334	331	458	269	303	283	292	291	468	311	304	384										

## 37. Viennin hintaindeksi (fob) — Exportprisindex (fob) — Export price index (fob)

1949 = 100. Ryhmien painot ilmoitettu sulussa — Gruppvikterna angivna inom parentes — Group weights in parentheses

Vuosi ja kuukausi År och månad Year and month	Kokonais- indeksi Total index	Tavararyhmä (SITC) — Varugrupp (SITC) — Commodity group (SITC)										Jalostusaste — Bearbetnings- grad — Stage of processing										
		0	2	Siltä — Därav Of which		6	Siltä — Därav Of which		7	1	2	3	1	2	3							
		Elintar- vikkeet Livs- medel Food	Raaka- aineet (syötä- väkisi kelpaa- mattomat) Råvaror (icke ätbara) Crude materials (inedible)	24 Puu- tavarat Trävaror Wood	25 Paperi- vanuke Pappers- massa Pulp	6 Valmiste- tut teokset Bearbeta- de varor Manu- factured goods	63 Puu- teokset Varor av trä Goods of wood	64 Paperi ja pahvi sekä niistä valm. teokset Papper, papp och varor därav )	Koneet, laitteet, kuljetus- välineet Maskiner, apparater, transport- medel Machin- ery and transport equipment	Jalosta- mattomat aineet ja tuotteet Ob- arbetade ämnen och produkter Crude materials and goods	Vähän jalostetut tuotteet Något be- arbetade produkter Simply processed goods	Olennoi- sesti jalostetut tuotteet Väsenligt bearbetade produkter More elaborately processed goods	(656)	(18)	(361)	(210)	(146)	(198)	(63)	(118)	(23)	(47)
F 162	F 163	F 164	F 165	F 166	F 167	F 168	F 169	F 170	F 171	F 172	F 173											
1966....	244	143	266	299	224	199	177	203	207	252	247	235										
1967....	257	152	279	311	239	216	194	221	204	252	262	250										
1968....	303	181	330	372	276	260	236	265	245	289	311	289										
1969....	317	173	346	384	292	269	248	271	264	291	328	303										
1970....	343	199	378	401	354	286	270	285	281	318	358	319										
1971....	360	197	398	415	381	295	291	294	270	343	375	333										
1972....	376	210	404	438	363	320	336	307	314	335	389	360										
	1972 1973	1972 1973	1972 1973	1972 1973	1972 1973	1972 1973	1972 1973	1972 1973	1972 1973	1972 1973	1972 1973	1972 1973										
I	369 406	198 218	399 442	427 506	366 360	310 324	319 348	301 306	293 320	342 335	330 426	353 382										
II	373 412	210 232	401 450	431 519	366 360	316 329	323 344	308 315	311 324	341 315	384 435	359 389										
III	375 450	221 287	403 510	434 622	366 360	318 331	326 354	310 311	312 388	333 311	388 493	360 396										
IV	375	203	404	435	367	318	325	310	318	333	387	362										
V	375	199	404	435	367	318	325	310	318	333	387	361										
VI	378	220	404	435	367	325	346	310	315	333	392	361										
VII	370	204	395	426	358	317	327	309	312	333	380	360										
VIII	375	202	400	435	358	323	350	307	316	332	388	360										
IX	376	212	402	438	358	324	350	307	316	333	390	360										
X	376	200	402	438	359	323	347	306	319	333	389	360										
XI	385	223	417	464	359	323	348	306	317	334	404	359										
XII	385	224	417	463	359	323	347	306	319	335	403	360										

Ks. huomautusasto vuoden ensimmäisessä numerossa — Se notavdelningen i häfte 1 — See note section in the January issue.

1) Paper, paperboard and manufactures thereof.

## 38. Työntekijän keskilansiolta — De genomsnittliga förtjänsterna för arbetare — Average earnings of workers

Vuosi ja neljännes År och kvartal Year and quarter	Maataloustyöntekijät Lantbruksarbetare Farm workers		Metsä- työntekijät Skogsbruks- arbetare Timber workers	Teollisuuden työntek. — Industriarbet. — Industrial workers						Talorakennustyöntekijät Huusbyggnadsarbetare Workers in construction of houses	Maa- ja vesirakennustyönt. Jord- o. vattenbyggnadsarb. Workers in construction of streets, waterways etc.	Kaup. ja kaup. työntekijät Arbeters i städernas o. köpingarnas tjänst. Workers in urban communities	Linja-autonkuljettajat Buschaufförer Bus drivers	Ahtastyöntekijät Stuveriarbetare Dock workers
	M	N		M	M	M	N	M	N					
	tunti mk/timme hour		päivä mk/dag day	tunti mk/timme hour										
	F 174	F 175	F 176	F 177	F 178	F 179	F 180	F 181	F 182	F 183	F 184	F 185	F 186	F 187
1966 .....	2.34	1.76	30.06	3.91	4.03	3.61	2.49	3.89	2.68	4.59	3.13	4.39	3.28	5.04
1967 .....	2.53	1.95	32.54	4.24	4.32	3.88	2.68	4.21	2.91	4.86	3.43	4.65	3.58	5.92
1968 .....	2.75	2.11	36.97	4.73	4.79	4.27	2.96	4.69	3.25	5.20	3.74	5.31	4.37	6.63
1969 .....	2.92	2.35	41.99	5.18	5.19	4.65	3.26	5.10	3.56	5.70	4.29	6.07	4.71	7.13
1970 .....	3.24	2.65	47.17	5.78	5.66	5.11	3.94	5.64	3.96	6.61	4.87	6.40	5.23	7.66
1971 .....	3.71	3.14	59.60	6.58	6.83	5.93	4.21	6.51	4.61	7.70	5.48	7.16	5.97	8.50
1972 .....	4.56	3.74	67.51	7.60	7.77	6.67	4.84	7.43	5.30	8.86	7.95			
1970 I	3.25	2.61	43.70	5.58	5.50	4.95	3.59	5.46	3.90	6.10	4.82	6.15	5.02	7.75
II	3.22	2.65	51.00	5.72	5.63	4.99	3.63	5.60	3.94	6.43	4.88	6.51	5.37	7.52
III	3.19	2.68	48.40	5.83	5.70	5.22	3.65	5.68	3.97	6.73	4.91	6.36	5.28	7.47
IV	3.40	2.66	47.80	6.01	5.81	5.28	3.71	5.82	4.05	7.16	4.89	6.57	5.23	7.88
1971 I	3.51	3.04	55.30	5.89	<sup>1)</sup> 6.46	<sup>2)</sup> 5.68	4.08	<sup>3)</sup> 6.05	<sup>4)</sup> 4.39	7.15	5.29	6.90	5.72	8.29
II	3.73	3.11	63.30	6.58	6.85	5.83	4.12	6.48	4.53	7.60	5.40	7.12	5.90	8.45
III	3.68	3.20	65.40	<sup>5)</sup> 6.79	6.70	6.00	4.22	<sup>6)</sup> 6.60	<sup>7)</sup> 4.67	7.90	5.67	7.10	6.05	8.27
IV	3.93	3.21	58.70	7.07	7.31	6.19	4.42	6.90	4.86	8.16	5.54	7.51	6.19	8.98
1972 I	4.30	3.37	60.60	7.10	7.31	6.17	4.49	6.93	4.89	8.26	5.59	7.61	6.13	9.39
II	4.47	3.77	70.40	7.66	8.12	6.73	4.87	7.54	5.35	8.66	5.97	7.76	6.25	
III	4.56	3.81	75.60	7.75	7.73	6.83	4.96	7.55	5.42	9.08	6.27	8.15	7.22	
IV	4.92	3.97	66.90	7.87	7.91	6.95	5.05	7.69	5.53	9.44	8.27			

## 39. Palkkaindeksisarjoja — Löneindexserier — Wage indexes

1964 = 100

Vuosi ja neljännes År och kvartal Year and quarter	Maataloustyöntekijät Lantbruksarbetare Agricultural workers			Teollisuustyöntekijät Industriarbetare Industrial workers			Valtion virkamiehet Statens tjänstemän State employees					
	Miehet Män	Naiset Kvinnor	Yhteensä Summa Total	Miehet Män	Naiset Kvinnor	Yhteensä Summa Total	Palkkausluokat — Avlöningsklasser — Salary classes					
							A 1—5	A 6—11	A 12—22	A 23—30	B + 8	Yhteensä Summa Total
	F 188	F 189	F 190	F 191	F 192	F 193	F 194	F 195	F 196	F 197	F 198	F 199
1966 .....	127	129	127	117	119	117	125	119	117	119	116	118
1967 .....	137	144	138	127	130	127	139	132	130	134	129	132
1968 .....	149	155	150	141	145	142	156	148	145	152	146	147
1969 .....	160	174	162	154	159	155	168	158	154	161	152	156
1970 .....	176	195	179	170	177	172	176	166	162	167	156	164
1971 .....	202	231	206	195	205	197	189	176	171	177	159	173
1972 .....	248	275	252	222	236	226	209	190	184	186	161	185
1970 III ..	173	197	177	171	177	172	176	166	162	167	156	164
IV ..	185	196	186	175	181	176	176	166	162	169	156	165
1971 I ..	191	224	196	183	196	186	186	174	169	175	158	171
II ..	203	229	207	194	<sup>1)</sup> 202	196	186	174	169	175	158	171
III ..	200	235	206	<sup>2)</sup> 198	208	<sup>3)</sup> 200	189	176	171	177	159	173
IV ..	214	236	217	206	216	209	195	181	175	179	160	177
1972 I ..	234	248	236	207	217	210	197	181	176	181	157	177
II ..	243	277	245	225	239	229	210	192	186	189	163	187
III ..	248	280	253	227	242	231	214	193	187	188	161	188
IV ..	267	292	271	231	246	234	214	193	187	188	161	188
1973 I ..												

Ks. huomautusosasto vuoden ensimmäisessä numerossa — Se notavdelningen i häfte 1 — See note section in the January issue.

<sup>1-4)</sup> Vanha sarja — Gamla serien — Old serie: <sup>1)</sup> 6.25 — <sup>2)</sup> 5.06 — <sup>3)</sup> 6.01 — <sup>4)</sup> 4.38 — <sup>5)</sup> Luku on laskettu osittain koko neljänneksen ja osittain syyskuun tiedoista — <sup>6)</sup> Luku on laskettu osittain koko neljänneksen, osittain elokuun ja osittain syyskuun tiedoista. — <sup>7)</sup> Talet är dels uträknad på basen av hela kvartalet och dels enligt uppgifterna om september — <sup>8)</sup> Talet är dels uträknad på basen av hela kvartalet, dels enligt uppgifterna om augusti och dels enligt uppgifterna om september.

## 40. Työnvälitys — Arbetsförmedling — Employment service

T = työttömiä työnhakijoita — arbetslösa arbetssökande — unemployed applicants for work,  
A = avoimia paikkoja — lediga platser — vacancies offered.

Vuosi ja kuukausi År och månad Year and month	Avoimia työpaikkoja Lediga platser Vacancies offered	Työttömiä työnhakijoita — Arbetslösa arbetssökande Unemployed applicants for work						Lyhenne-työllä työviikolla olevia Med förkortad arbetsvecka On reduced working week	Työllisyys-ammattikurseilla olevia I arbetsmarknadsutbildning On retraining courses	Tekninen, hallinnollinen, kontt.tekn. ja kaupall. työ Tekniskt, administrativt, kontorstekn. o. kommers. arb. *)		Maatalous- ja metsätö Lantbruks- o. skogsarbete Agricultural and forestry work				
		Kaikkiaan Inalles Total	Naisia Kvinn. Female	Pakko-lomautettuja Permitterade Laid off	Työttömyys-kassatodistuksen saajia Mottagare av intyg för arbetslöshetskassa Recipients of certificates for unemployment insurance funds	Työttömyys-korvauksen saajia Arbetslöshetsersättnings-tagare 1)	G 5			G 6	G 7	G 8	T	A	T	A
													G 9	G 10	G 11	G 12
1967	5 190	45 116	11 749	1 675	20 178	4 479	2 698		2 773	1 327	6 179	304				
1968	5 075	61 006	16 766	3 376		7 576	4 246	2 573	3 645	1 146	7 356	382				
1969	8 521	52 728	16 120	2 548	25 381	5 425	1 566	3 531	3 893	1 608	7 222	542				
1970	13 271	37 741	13 932	2 421	19 946	1 595	1 134	5 639	3 162	2 031	4 554	740				
1971	11 737	44 098	17 486	4 258	25 708	1 677	1 979	6 371	3 812	1 992	5 283	481				
1972	15 763	59 482	22 678	4 717	30 237	9 188	2 106	7 543	5 252	2 690	7 832	471				
1972 I	10 110	65 301	22 570	3 916	36 180	3 797	2 616	7 325	5 457	1 840	8 770	134				
II	10 493	75 251	24 208	5 122	41 200	11 387	3 174	8 162	6 139	2 205	11 268	175				
III	11 806	76 747	23 283	4 653	42 873	14 070	3 248	8 240	5 614	2 623	12 838	233				
IV	14 251	75 474	22 534	4 432	41 307	15 255	2 682	8 392	5 670	3 022	13 556	396				
V	20 488	58 667	18 436	4 087	30 826	11 488	2 667	8 136	4 908	3 853	7 836	810				
VI	16 550	58 425	24 174	2 245	22 601	8 746	2 362	7 275	5 341	3 185	6 094	749				
VII	18 073	59 423	30 270	19 574	37 066	7 987	626	5 984	3 864	2 843	4 657	1 121				
VIII	23 566	43 538	19 064	2 530	18 114	6 837	651	6 155	4 610	3 440	4 934	539				
IX	19 690	42 245	19 655	1 672	16 728	6 397	1 137	6 568	5 229	2 404	3 869	613				
X	15 498	49 305	23 021	2 169	19 485	7 301	1 434	7 342	6 023	2 097	4 947	473				
XI	14 165	54 357	23 738	3 017	26 455	7 838	2 347	8 044	5 922	2 233	6 940	237				
XII	14 470	55 048	21 178	3 182	30 004	9 157	2 323	8 890	4 243	2 536	8 278	168				
1973 I	14 872	67 060	26 069	3 751	35 238	10 886	2 424	8 950	6 170	2 814	9 118	233				
II	16 714	63 705	23 474	3 881	35 243	11 130	2 384	9 275	5 313	3 244	9 527	199				
III	18 798	60 982	21 949	4 077	35 288	11 091	2 156	9 691	4 742	3 983	9 748	219				
IV	24 290	58 793	21 226	3 712	33 472	10 501	1 900	10 110	4 317	4 826	10 699	585				

Vuosi ja kuukausi År och månad Year and month	Kuljetus- ja liikennetyö Transport och kommunikationsarbete Transport and communication work		Teollinen yms. työ Tillverkningsarbete m.m. Production and related work		Talonrakennukseen liittyvät ammatit Yrken inom husbyggnad Occupations in house construction		Palvelutyö Service arbete Services work		Muu työ Annat arbete Other work	
	T	A	T	A	T	A	T	A	T	A
	G 13	G 14	G 15	G 16	G 17	G 18	G 19	G 20	G 21	G 22
1967	2 141	165	12 953	1 061	13 407	183	3 787	2 119	3 877	31
1968	2 413	164	14 640	896	18 098	337	5 095	2 123	5 179	27
1969	2 062	236	11 868	2 236	15 617	967	4 459	2 900	5 059	33
1970	1 335	399	7 800	4 146	10 671	2 054	3 740	3 644	4 058	258
1971	1 485	331	8 866	4 065	11 299	1 415	4 334	3 091	4 772	363
1972	1 763	711	12 818	5 135	11 870	1 852	6 060	4 248	9 171	657
1971 XII	1 487	280	10 159	3 269	12 400	1 295	4 448	2 734	3 837	453
1972 I	2 046	436	14 438	3 501	16 932	919	5 835	3 017	7 907	263
II	2 194	532	16 630	3 574	19 036	739	6 660	2 753	8 202	464
III	2 304	514	16 857	3 701	19 837	614	6 706	3 587	7 938	534
IV	2 052	691	16 344	4 133	18 636	747	6 758	4 428	8 026	834
V	1 936	905	13 211	5 918	12 419	2 259	5 385	5 745	8 885	998
VI	1 410	856	11 355	4 740	8 298	1 716	5 134	4 529	18 548	775
VII	1 125	909	9 946	5 091	6 384	2 365	4 959	5 013	8 914	731
VIII	1 373	1 096	10 068	7 484	6 422	3 140	5 403	7 080	8 198	787
IX	1 586	696	9 485	7 078	6 001	3 411	5 808	4 912	8 595	576
X	1 682	580	11 110	5 903	7 507	2 605	6 972	3 339	8 895	501
XI	1 778	607	11 908	5 305	9 518	1 992	6 880	3 044	8 394	747
XII	1 664	660	12 458	5 188	11 450	1 719	6 220	3 531	7 553	668
1973 I	1 863	646	14 811	5 781	14 119	1 191	7 486	3 655	9 742	552
II	1 725	795	14 033	6 820	14 068	1 422	6 890	3 468	8 268	766
III	1 695	905	13 240	7 484	13 792	1 253	6 764	3 908	6 924	1 046
IV	1 572	1 145	12 207	9 035	12 156	1 586	6 724	5 389	7 406	1 724

41. Työttömyys<sup>a)</sup>  
Arbetslöshet<sup>a)</sup>  
Unemployment<sup>a)</sup>

Työttömät Arbetslösa Unemployed	Työttömyysaste Relativt arbetslöshetstal Unemployment rate
1 000	%
G 23	G 24
63	2.9
88	4.0
62	2.8
41	1.9
49	2.3
57	2.6
53	2.4
71	3.3
73	3.4
73	3.4
64	3.0
51	2.3
52	2.2
54	2.3
51	2.2
45	2.0
46	2.1
50	2.3
55	2.5
72	3.4
69	3.3

Ks. huomautusosasto vuoden ensimmäisessä numerossa — Se notavdelningen i häfte 1 — See note section in the January issue.

<sup>a)</sup> Työvoimatiedustelun mukaan — \*) Efter arbetskraftsenkäten.

<sup>b)</sup> Recipients of Government unemployment assistance apart from unemployment funds — \*) Professional, technical, administrative, clerical and sales work — \*) According to the Labour Force Sample Survey.

42. Työllisyys — Sysselsättning — Employment

Vuosi ja kuukausi År och månad Year and month	Työlliset — Sysselsatta — Employed															
	1 000 henkilöä — 1 000 personer — Persons in thousands															
	G 25	G 26	G 27	G 28	G 29	G 30	G 31	G 32	G 33	G 34	G 35	G 36	G 37	G 38	G 39	G 40
16 vuotta täyttänyt väestö Befolkning på 15 år och äldre Population 15 years and over																
Työvoima yhteensä Arbetskraften inalles Total labour force																
Työvoiman kuulumaton 15 v. täyttänyt väestö Befolkning på 15 år och äldre, som ej ingår i arbetskraften																
Siltä koittaloustyötä tekivät Därav i hushållsarbete Of which in household economy																
Yhteensä Summa Total																
Yrittäjät ja avustajat perheenjäsenet — Företagare, medhjälpare, familjemedlemmar — Self-employed and unpaid family workers																
Työntekijät Arbete Workers																
Toimihenkilöt Funktionärer Employees																
Makalous Jordbruk Agriculture																
Metsätalous Skogsbruksallmog Forestry and logging																
Teollisuus — Industri Mining, manufacturing, electricity, gas and water																
Talouksenrakennustointa Husbyggnadsverksamhet Building																
Maa- ja vesirak. toim. Anlagningsverksamhet Other construction																
Kauppa, ravitsemis ja ma-foljutoim. — Varuhandel, restaurang- och hotellverksamhet — Trade, restaurants and hotels																
Likenne — Samfärdsel Transport, storage and communication																
Rahoitus- ja vakuutus-toim. — Bank- och försäkringsverksamhet — Financ-ing, insurance, etc.																
Muut palvelukset Övriga tjänster Other services																

43. Eräiden suhdanneherkkien töiden työvoima  
Arbetskraften i vissa konjunkturkänsliga arbeten  
Labour force in some works sensitive to economic fluctuations

Vuosi ja kuukausi År och månad Year and month	Siltä — Därav — Of which:											
	Valtion töissä I statens arbeten In State works		Kuntien töissä I kommunernas arbeten In municipal works		Markkinahakkuu Avverkning av marknads virke In commercial logging		Puu-tavaran teko Virkes-huggning Felling		Puu-tavaran läh- kuljetus Närtrans-port Hauling		Muut työt Annat arbete Other works	
	G 42	G 43	G 44	G 45	G 46	G 47	G 48	G 49	G 50	G 51	G 52	G 53
1000												
1967.....	97	54	42	123	68	49	6	..	..	..	2	
1968.....	96	53	44	107	57	42	8	..	..	..	3	
1969.....	89	49	40	114	66	41	7	..	..	..	3	
1970.....	79	41	38	108	66	37	5	12	6	6	6	
1971.....	78	40	38	96	60	31	5	12	5	5	5	
1972.....	78	45	34	64	38	21	5	15	5	5	5	
1972 IV	81	44	37	34	18	9	7	18	5	5	5	
V	85	47	38	41	12	5	24	15	14	14	14	
VI	80	46	33	27	10	3	14	13	6	6	6	
VII	72	42	31	19	9	2	8	10	4	4	4	
VIII	71	41	30	28	15	3	10	10	5	5	5	
IX	75	44	31	34	20	4	10	10	5	5	5	
X	79	47	32	40	25	7	8	11	5	5	5	
XI	82	47	35	46	30	9	7	15	5	5	5	
XII	76	43	34	52	35	11	7	16	4	4	4	
1973 I	84	47	37	56	35	14	7	18	5	5	5	
II	85	48	37	56	33	17	7	18	5	5	5	
III	85	47	38	49	26	15	8	16	5	5	5	
IV												

44. Työtaistelut  
Arbetskonflikter  
Industrial disputes

Luku Antal Number	Työn- teki- jötä Arbete- ra Workers affected	Menetettyjä työpäiviä Förlorade arbetsdagar Working days lost
G 51	G 52	G 53
43	26 600	320 700
68	26 800	282 300
158	83 200	161 100
240	201 600	233 200
838	403 300	2 711 100
816	236 530	425 300
102	48 310	53 500
120	35 360	229 300
51	30 090	71 700
14	1 770	4 200
36	5 380	2 300
45	5 290	8 300
73	15 860	10 300
93	18 570	11 600
50	3 830	2 760
32	4 200	3 100
66	5 120	2 740
129	47 740	19 100
69	167 130	200 100

Ks. huomautusosasto vuoden ensimmäisessä numerossa — Se notavdelningen i häfte 1 — See note section in the January issue.

\*) Perusjoukon tarkistus uusimman väestöennusteen mukaiseksi on aiheuttanut työvoiman määrässä noin 30 000 hengen vähennyksen edelliseen arvi-oon verrattuna. Myös eläkkeensaajien osuus työikäisestä väestöstä on tarkistettu. Elinkelnoaluokituksen tarkistus on aiheuttanut pieniä muutok-  
sia lähinnä teollisuuden, kaupan ja palvelusten työllisten määrään — \*) Tiedot koskevat 15—74 vuotiaita — \*) Tammikuun.

\*) Justeringen av populationen i enlighet med den senaste befolkningprognosen har medfört en nedgång i arbetskraften med c. 30 000 personer jämfört med föregående arbetskraftsprognoz. Även pensionstugarnas andel av befolkningen i arbetsålder har justerats. Justeringen av näringsgrensin-  
delningen har föranlett små förändringar närmast bland antalet sysselsatta inom industri, handel och tjänster — \*) Uppgifterna berör 15—74-åriga  
\*) Januari.

\*) Population 15 years and over not in the labour force — \*) ISIC Rev. 1 — \*) ISIC Rev. 2 — \*) Data on population aged 15—74 years — \*) January.

## 45. Valtion kassatulot — Statens kassainkomster — State cash revenue

Vuosi ja kuukausi År och månad Year and month	Verot ja veronluonteiset tulot — Skatter och inkomster av skattenatur — Taxes and revenues similar to taxes														
	Tulo- ja omalainsuvero Inkomst- o. förmögenhetsskatt Income and property tax														
	Verotuloin muk. veronkanto Skatteuppbörd enligt beskatt- ningslagen 1)	Veronpal. sekä kuntien, seurak- ja kansaneläkelait. osuudet Skattearvbid. samt andelar av kommunernas kyrkans o. folkpensionssnittaten 2)	Tulo- ja omalainsuvero Inkomst- och förmögenhetsskatt Income and property tax	Muut tulon ja omalainuden pe- rusteella kannettavat verot Övriga skatter på inkomst och förmögenhet Other taxes on income and property	Työnantajan lapsillemaksun Arbetsgivarens barnbidragsavgift Employers' children allowances payments	Litkevahovero Omsättningskatt Sales tax	Oy Alko Ab:n maksama betaad av Oy Alko Ab paid by Alcoholic Monopoly	Tulot Oy Alko Ab:sta Inkomster från Oy Alko Ab Revenue from Alcoholic Monopoly	Tullit Tull Custom duties	Tuontimaksut Importavgifter Import charges	Vientimaksut ja suhdannevero Exportavgifter och konjunkturskatt 3)	Valmistaverot Accliser Excises duties	tupakkavalmisteista på tobak on tobacco	keakti- ja vahvasista oluista på mellandö och starköl on beer	nestemäisiä poittoaimeista på flytande bränsle on liquid fuel
1 000 000 mk															
	H 1	H 2	H 3	H 4	H 5	H 6	H 7	H 8	H 9	H 10	H 11	H 12	H 13	H 14	H 15
1968 .....	5 572	— 3 535	2 037	44	549	2 107	90	524	236	156	523	1 061	428	—	516
1969 .....	6 251	— 4 038	2 213	59	607	2 410	87	544	257	158	128	1 272	457	148	582
1970 .....	7 356	— 4 770	2 587	65	666	2 821	105	681	296	164	—	1 368	457	174	621
1971 .....	8 529	— 5 553	2 976	87	415	3 212	125	814	256	158	114	1 523	479	198	718
1972 .....	9 938	— 6 035	3 903	100	447	3 760	143	882	305	155	2	1 700	582	231	788
1972 I-III	2 439	— 1 209	1 230	24	101	852	35	180	56	23	2	345	109	38	169
VII	840	— 412	428	9	43	295	17	109	18	12	0	145	44	18	71
VIII	747	— 407	340	12	36	329	14	81	31	12	—	157	47	23	77
IX	716	— 411	305	6	37	286	13	73	25	15	—	159	48	27	72
X	848	— 407	441	12	40	325	13	82	30	13	—	87	48	23	8
XI	857	— 524	333	11	39	345	12	79	25	19	—	193	43	16	121
XII	1 255	— 1 393	— 139	11	42	447	13	113	37	19	0	208	99	30	65
1973 I	725	— 428	270	12	36	269	19	71	28	14	—	40	20	8	4
II	954	— 486	467	11	40	395	11	65	29	12	—	191	45	19	118
III	1 285	— 483	802	7	39	289	12	84	36	15	—	109	22	16	58
I-III	2 963	— 1 397	1 567	30	115	954	42	220	93	41	—	339	87	43	180

## 46. Valtion kassamenot — Statens kassautgifter — State cash expenditure

Vuosi ja kuukausi År och månad Year and month	Kulutusmenot — Konsumtionsutgifter Consumption expenditure					Siirtomenot — Överföringsutgifter Transfer expenditure					Reaalisijoitukset Reallinvesteringar Real investments					
	Palkkaukset ja palkkauksen luonteiset menot Avlöningar och utgifter av avlönings- natur 1)	Eläkkeet Pensioner Pensions	Korjaus ja kunnossapito Reparationer och underhåll Repair and maintenance	Muut kulutusmenot Övriga konsumtionsutgifter Other consumption expenditure	Yhteensä Summa Total	Valtionavut kunnalle, kuntainliitolle ja Ahvenanmaalle Statsunderstöd till kommuner, kommu- nalförbund och Åland 2)	Maatalouden hintatuki Lantbrukets prisstöd Agricultural price subsidies	Muut valtionavut elinkeinoille Andra statsunderstöd till näringar Other State aid to trades and industries	Lapsbidrag Barnbidrag Child allowances	Muut valtionavut kotitalouksille ja yhteisöille Övriga statsunderstöd till hushåll och allmännyttiga institutioner 3)	Valtion osuus kansaneläke- ja sairaus- vakuutusmenosta Statens andel av folkpensions- och sjukförsäkringsutgifter 4)	Muut siirtomenot Övriga överföringsutgifter Other transfer expenditure	Yhteensä Summa Total	Konst, laitteet ja kalusto Maskiner, apparater och annan materiel Machinery, apparatus and other equipment	Talonrakennukset Husbyggen Hous construction	Maa- ja vesirakennukset Jord- och vattenbyggen Land and waterway construction
1968 .....	1 210	285	254	707	2 455	1 244	706	226	322	807	409	115	3 829	297	279	800
1969 .....	1 332	318	263	691	2 604	1 338	807	295	314	915	411	142	4 221	273	283	752
1970 .....	1 437	371	285	794	2 887	1 503	965	385	314	1 013	417	40	4 636	324	275	659
1971 .....	1 608	438	318	916	3 279	1 664	970	374	347	1 160	178	67	4 758	382	253	779
1972 .....	1 829	543	357	1 046	3 774	1 903	1 110	442	367	1 474	259	99	5 655	505	321	1 002
1972 I-III	419	123	57	272	872	499	291	92	93	352	58	38	1 423	129	65	207
VII	158	59	42	76	335	105	99	24	0	102	23	4	357	33	21	66
VIII	153	44	42	65	306	221	103	46	58	142	23	7	600	49	28	84
IX	158	49	34	66	308	156	89	28	33	105	23	3	437	29	22	92
X	160	47	30	111	348	176	90	29	0	128	23	6	452	38	27	97
XI	168	48	28	96	340	166	87	55	34	120	23	21	505	49	31	100
XII	165	48	40	121	375	164	107	67	57	124	23	9	550	70	47	116
1973 I	139	52	21	93	306	184	82	32	0	110	15	5	427	31	22	68
II	154	53	19	83	308	246	93	33	33	176	23	4	608	51	28	98
III	158	55	25	124	361	195	104	32	57	124	19	11	542	27	34	109
I-III	451	159	65	300	976	625	278	97	91	409	57	20	1 578	109	83	275

Ks. huomau tusosasto vuoden ensimmäisessä numerossa — Se notavdelningen i häfte 1 — See note section in the January issue.

1) Collection of taxes by the tax law — 2) Refunds and share of municipalities, the Church and the National Pensions Institution — 3) Export levy and counter-  
excl. redemptions of loans granted by the State and borrowing — 4) Wages and salaries and other expenditures related to wages and salaries — 5) State aid  
— 6) Expenditure excl. financial investments and redemptions.

1 000 000 mk															Vuosi ja kuukausi År och månad Year and month
H 16	H 17	H 18	H 19	H 20	H 21	H 22	H 23	H 24	H 25	H 26	H 27	H 28	H 29	H 30	
143	184	60	59	7 683	477	161	70	8 391	177	904	248	656	9 472	85	1968
295	200	62	94	8 299	509	177	80	9 066	203	933	212	721	10 202	76	1969
321	229	65	148	9 410	539	197	85	10 231	206	747	86	661	11 184	98	1970
290	237	72	238	10 890	604	251	96	11 842	255	559	20	539	12 156	98	1971
416	277	79	311	12 335	997	311	1	13 643	244	530	143	387	14 417	117	1972
74	68	17	67	3 039	344	49	0	3 432	35	182	4	178	3 649	15	1972 I-III
23	18	8	21	1 129	77	29	0	1 235	23	29	1	23	1 287	4	VII
38	21	0	28	1 087	61	5	0	1 153	7	13	3	10	1 174	3	VIII
28	23	6	30	994	73	15	0	1 082	12	7	—	7	1 101	3	IX
38	26	6	31	1 132	66	17	0	1 215	16	26	—	26	1 257	3	X
26	24	1	29	1 123	37	6	0	1 166	13	14	2	12	1 192	4	XI
52	28	28	36	882	122	63	0	1 067	66	11	—	11	1 143	48	XII
31	30	6	21	854	144	23	0	1 021	13	124	—	124	1 157	2	1973 I
57	26	2	27	1 322	43	8	0	1 372	8	36	6	30	1 417	3	II
50	29	4	38	1 501	76	10	0	1 587	16	5	—	5	1 608	3	III
137	85	11	85	3 677	263	40	0	3 973	37	165	6	159	4 182	8	I-III

1 000 000 mk															Vuosi ja kuukausi År och månad Year and month	
H 47	H 48	H 49	H 50	H 51	H 52	H 53	H 54	H 55	H 56	H 57	H 58	H 59	H 60	H 61		H 62
1 376	385	231	30	96	12	369	+ 6	8 035	578	187	632	117	515	9 433	203	1968
1 308	381	258	36	72	4	371	— 9	8 495	686	163	735	156	579	10 079	181	1969
1 258	370	259	28	14	8	308	+ 24	9 113	668	238	679	138	541	10 699	340	1970
1 414	436	266	26	128	12	433	+ 57	9 940	849	476	641	140	502	11 907	456	1971
1 828	485	255	28	95	19	396	+ 85	11 738	988	279	732	179	553	13 736	359	1972
400	90	83	12	24	3	122	+ 4	2 820	179	52	233	38	195	3 284	48	1972 I-III
120	37	23	3	40	1	67	+ 19	897	119	33	41	26	15	1 091	39	VII
161	61	8	0	6	3	17	+ 32	1 116	95	11	8	5	3	1 231	65	VIII
143	33	7	4	8	2	21	— 10	899	101	12	40	27	13	1 062	25	IX
161	40	20	0	—	3	34	— 12	983	105	11	95	16	79	1 194	24	X
180	50	15	1	—	4	15	— 9	1 030	81	71	71	9	93	1 253	39	XI
233	66	33	3	—	1	23	+ 29	1 210	67	14	65	22	44	1 357	53	XII
120	30	69	8	4	0	82	+ 22	958	102	6	244	4	240	1 309	46	1973 I
177	51	14	3	25	0	43	+ 1	1 186	76	13	37	14	23	1 262	16	II
170	26	12	1	10	2	25	— 13	1 086	93	15	47	18	29	1 241	3	III
467	108	95	12	40	3	150	+ 10	3 180	271	34	327	36	292	3 812	64	I-III

Ks. huomautusosasto vuoden ensimmäisessä numerossa — Se notavdelningen i häfte 1 — See note section in the January issue.

cyclical tax — \*) Interest, dividends and share of surplus of State-owned credit institutions — \*) Sales (and depreciation) of State enterprises, property — \*) Revenue to local self-government bodies — \*) Other State aid to households and non-profit institutions — \*) Share in national pension and health insurance expenditure

47. Valtion rahoitustarve sekä kassa- tai -ylijäämä — Statens finansieringsbehov samt kassaunderskott eller överskott  
The State finance requirements and cash deficit or surplus

Vuosi ja kuukausi År och månad Year and month	1 000 000 mk												
	Allijäämän rahoitus tai ylijäämän käyttö — Underskottets finansiering eller överskottets användning — Financing of cash deficit or use of cash surplus												
	Tulot ilman lainanottoa Inkomsterna utan upplåning Revenue excl. borrowing	Menot ilman lainojen kuoleintakia Utgifterna utan amorteringar Expenditure excl. redemption	Rahoitustarve (—) Finansieringsbehov (—) Financial requirements (—)	Pitkälläaikainen nettolainanotto Långfristigt nettoupplåning Long-term net borrowing	Kassa- allijäämä (—) tai -ylijäämä (+) Kassaunderskott (—) eller -överskott (+) Cash deficit (—) or surplus (+)	Saatujen ja annettujen ennakkojen yms. nettomuutos Nettoförändring i erhållna och erlagda förskott m.m. Net change in prepayments received and made etc.	Vieraat varat (lisäys +) Frammande medel (ökning +) Private funds (increase +)	Lyhytaikainen luotto (lisäys +) Kortfristig kredit (ökning +) Short-term credit (increase +)	Kontokuranttiluotto PSP:ästä (lisäys +) Kontokuranttskuld. PSB (ökning +) Current account debt from PSP (increase +)	Vientimaksu- ja suhdannevero- tilit Suomen Pankissa (lisäys—) Exportavgifts- och konjunktur- skattikonin i Finlands Bank (ökning —) Export levy and counter-specific tax accounts at the Bank of Finland (increase —)	Kassa-, postilietto- ja shekkitilit (lisäys —) Kassa-, postigiro- och check- konto (ökning —) Cash, post giro and cheque accounts (increase —)	Yhteensä Summa Total	
H 63	H 64	H 65	H 66	H 67	H 68	H 69	H 70	H 71	H 72	H 73	H 74		
1968 .....	8 568	8 800	—233	+272	+ 39	— 23	+ 1	+225	+ 73	—346	+ 30	— 39	
1969 .....	9 269	9 344	— 75	+198	+123	— 12	+ 3	—153	— 46	+164	— 79	—123	
1970 .....	10 437	10 020	+417	+ 68	+485	—250	— 3	—163	—138	+ 78	— 9	—485	
1971 .....	11 597	11 265	+332	— 82	+249	— 36	+ 4	+ 9	—203	+ 1	— 24	—249	
1972 .....	13 887	13 004	+883	—202	+681	—700	— 4	— 5	—	+ 74	— 45	—681	
1972 I-III	3 467	3 051	+416	— 11	+365	—363	— 4	— 2	—	+ 16	— 12	—365	
VII	1 258	1 050	+208	— 12	+196	—146	+ 1	— 10	—	+ 8	— 48	—196	
VIII	1 160	1 222	— 62	+ 5	— 57	— 34	+ 2	+ 5	—	+ 4	+ 84	+ 57	
IX	1 094	1 012	+ 82	— 33	+ 49	— 55	+ 10	—	—	+ 7	— 11	— 49	
X	1 231	1 100	+132	— 69	+ 62	—134	+ 11	—	—	+ 10	+ 73	— 62	
XI	1 178	1 181	— 3	— 57	— 61	+220	+ 2	—	—	+ 6	—168	+ 61	
XII	1 133	1 291	—159	— 55	—213	+119	+ 1	—	—	+ 4	+ 91	+213	
1973 I	1 033	1 065	— 32	—120	—152	+259	— 1	— 1	—	+ 2	—106	+152	
II	1 380	1 225	+155	— 0	+155	—223	— 1	— 5	—	+ 7	+ 67	—155	
III	1 603	1 195	+408	— 42	+367	—375	— 1	—	—	+ 2	+ 8	—367	
I-III	4 016	3 485	+531	—162	+369	—339	— 3	— 6	—	+ 11	— 31	—369	

48. Valtionvelka — Statsskuld — State debt

Vuoden ja kuukauden lopussa Vid utgången av At the end of	Ulkomainen velka — Utländsk skuld Foreign debt				Kotimainen velka — Inhemsk skuld — Domestic debt											
	Lainat Lån Loans	Kansainvälistä järjestöille annetut valtakirjat Åt internationella organisationer per utfärdade skuldebrev Promissory notes given to international organizations	Lyhytaikainen luotto Kortfristig kredit Short-term credit	Yhteensä Summa Total	Lainat Lån Loans	Velkaseisoukset Svuldförbindelser Compulsory stock etc.	Lyhytaikainen luotto Kortfristig kredit Short-term credit	Kassavelka, netto Kassaskuld, netto Cash debt, net	kontokuranttiluotto ja shekkituotto kontokuransskuld och check- räkningskrediter current account debt and cheque account credits	minuss kassa-, postilietto- ja shekkitilivarat minus kassa-, postigiro- och checkkontomedel minus cash, post giro and cheque account holdings	minuss vientimaksu- ja dannevero varat minus exportavgifts- och kon- junkturkattomedel minus export levy and counter cyclical tax holdings	Yhteensä Summa Total	Koko velka Hela skuld Total debt			
														H 75	H 76	H 77
1968 ....	1 620	404	50	2 074	2 160	5	321	—256	391	—280	—300	2 229	4 303			
1969 ....	1 594	10	51	1 656	2 316	4	158	—216	345	—366	—196	2 261	3 917			
1970 ....	1 548	9	—	1 557	2 437	3	46	—285	209	—375	—118	2 201	3 759			
1971 ....	1 510	13	—	1 524	2 467	2	61	—528	—	—399	—129	2 002	3 526			
1972 ....	1 506	11	—	1 517	2 268	2	56	—488	—	—444	— 44	1 838	3 355			
1972 II	1 510	13	—	1 524	2 471	2	61	—547	—	—440	—108	1 986	3 510			
III	1 498	13	—	1 511	2 449	2	61	—514	—	—411	—103	1 998	3 508			
IV	1 618	13	—	1 631	2 452	2	61	—485	—	—388	— 97	2 029	3 659			
V	1 615	11	—	1 626	2 441	2	61	—499	—	—406	— 93	2 004	3 630			
VI	1 605	11	—	1 616	2 428	2	61	—549	—	—464	— 85	1 942	3 558			
VII	1 570	11	—	1 581	2 443	2	51	—589	—	—512	— 77	1 906	3 487			
VIII	1 566	11	—	1 577	2 450	2	56	—502	—	—429	— 73	2 005	3 582			
IX	1 536	11	—	1 547	2 444	2	56	—495	—	—440	— 56	2 006	3 553			
X	1 528	11	—	1 539	2 391	2	56	—396	—	—340	— 56	2 052	3 590			
XI	1 527	11	—	1 538	2 339	2	56	—585	—	—535	— 50	1 811	3 349			
XII	1 506	11	—	1 517	2 268	2	56	—488	—	—444	— 44	1 838	3 355			
1973 I	1 508	11	—	1 519	2 190	2	55	—592	—	—561	— 41	1 654	3 173			
II	1 521	11	—	1 532	2 201	1	50	—518	—	—483	— 85	1 735	3 266			
III	1 485	11	—	1 496	2 178	1	50	—508	—	—476	— 33	1 721	3 217			

Ks. huomautusosasto vuoden ensimmäisessä numerossa — Se notavdelningen i häfte 1 — See note section in the January issue.

## 49. Ilmoitetut sairaustapaukset — Anmälda sjukdomsfall — Registered cases of illness

Vuosi ja kuukausi År och månad	Lavan- tauti Tyfus <i>Febris typhoidea</i>	Pikku- lavan- tauti Paratyfus <i>Febris paratyphoidea</i>	Hirtilavan- tauti Muspara- tyfus <i>Salmonella typhi- murium</i>	Munt sal- monella- infektio Övriga salmonella- infektioner <i>Salmonel- losis alia</i>	Puna- tauti Rödsot <i>Dysen- teria</i>	Suoli- tulehdus, ripuli Enteritis och diarré <i>Enteritis, Diarrhoea</i>	Hengityselinten tuber- kuloosi Tuberkulos i respirationsorganen <i>Tub. organorum respirationis</i>		Jänis- rutto Tula- remi <i>Tula- raemia</i>	Kurkku- mäti Difteri <i>Diph- theria</i>	Hinku- yskä Kikhosta <i>Pertussis</i>
	(N:o 001)	(N:o 002)	(N:o 003)		(N:o 004, 006)	(N:o 008, 009)	M	N	(N:o 021)	(N:o 032)	(N:o 033)
	I 1	I 2	I 3	I 4	I 5	I 6	I 7	I 8	I 9	I 10	I 11
1966 ....	33	193	1 497		1	75 316	<sup>1)</sup> 3 747	<sup>1)</sup> 2 703	30	—	1 550
1967 ....	17	110	1 295		15	56 630	3 030	1 865	189	—	736
1968 ....	7	57	562	175	2	58 159	2 951	1 677	—	—	137
1969 ....	14	89	1 066	343	2	58 004	2 861	1 641	2	—	146
1970 ....	8	54	1 742	661	1	55 385	2 670	1 427	14	—	261
1971 ....	9	54	988	611	156	28 709	2 310	1 413	10	—	130
1972 ....	—	62	1 042	1 126	11	25 857	2 349	1 315	—	—	40
1971 XII	1	1	20	55	4	1 383	262	137	—	—	6
1972 I	—	3	18	21	6	1 850	284	152	—	—	7
II	—	2	20	18	—	2 403	143	84	—	—	6
III	—	2	20	41	2	2 885	106	78	—	—	—
IV	—	8	28	83	—	2 468	239	122	—	—	4
V	—	5	37	60	—	1 987	226	137	—	—	4
VI	—	1	64	111	—	1 829	152	88	—	—	6
VII	—	5	148	165	—	2 280	199	83	—	—	1
VIII	—	16	307	109	—	2 484	232	138	—	—	4
IX	—	10	160	73	—	2 179	154	105	—	—	1
X	—	5	97	53	2	1 449	200	117	—	—	5
XI	—	4	103	225	1	1 921	137	76	—	—	2
XII	—	1	40	167	—	2 122	277	135	—	—	—
1973 I	—	2	21	65	—	1 501	157	114	—	—	1
II	—	2	20	38	—	1 662	136	73	—	—	1
III	—	3	28	95	1	2 412	174	95	—	—	6
IV	—	4	72	62	1	2 322	143	74	—	—	2

Vuosi ja kuukausi År och månad	Tullirokko Scharla- kangasfeber <i>Scarlatina et tonsillitits strepto- cocica</i>	Kulkutaudin luont. tai muu märkkin. aivo- kalvontulehdus Epidemisk eller övrig varig hjärnhinne- inflammation <i>Infectio meningo- cocica</i>	Seröösainen alvokalvon- tulehdus Serös hjärnhinne- inflammation <i>Meningitis aseptica</i>	Vesirokko Vatt- koppor <i>Varicellae</i>	Tuhka- rokko Måssling <i>Morbilli</i>	Vihuri- rokko Röda hund <i>Rubeola</i>	Äkillinen alvokuume Infektios encefaliittis <i>Encephali- titis virosa</i>	Tarttuva keltatauti Smitto- sam gulsot <i>Hepatitis infectiosa</i>	Sikotauti Påsajuka <i>Parotitis epidemica</i>	Malaria
	(N:o 034)	(N:o 036)	(N:o 045-046)	(N:o 052)	(N:o 055)	(N:o 056)	(N:o 065-068)	(N:o 070)	(N:o 072)	(N:o 084.30)
	I 12	I 13	I 14	I 15	I 16	I 17	I 18	I 19	I 20	I 21
1966 ....	2 808	157	501	10 100	27 298	9 273	126	363	18 233	—
1967 ....	2 820	196	742	10 034	9 206	11 939	138	347	20 325	—
1968 ....	2 875	187	870	9 864	18 729	11 078	113	247	11 881	2
1969 ....	3 810	142	532	8 663	15 980	3 860	77	300	11 780	2
1970 ....	3 992	136	741	9 284	12 518	4 121	86	439	20 794	3
1971 ....	5 071	105	612	8 091	20 406	4 584	147	317	22 980	8
1972 ....	6 263	111	320	7 252	14 159	5 042	100	236	7 895	4
1971 XII	403	10	23	1 078	1 040	287	30	13	972	3
1972 I	418	16	23	943	1 172	392	7	31	1 127	1
II	472	7	21	784	1 306	468	8	18	1 005	—
III	538	6	29	875	1 634	669	6	20	1 247	—
IV	561	9	29	705	1 724	683	11	19	908	—
V	515	8	25	638	2 050	783	17	22	905	—
VI	391	4	26	499	1 749	685	4	19	567	2
VII	263	9	23	338	682	390	9	17	308	—
VIII	240	5	35	191	207	173	13	19	174	—
IX	539	12	38	301	256	203	7	22	265	—
X	574	17	29	377	437	146	6	9	262	—
XI	821	10	29	638	1 018	208	4	11	446	1
XII	931	8	13	963	1 924	242	8	29	681	—
1973 I	651	11	6	1 147	2 029	167	5	7	591	—
II	618	14	19	971	1 757	256	7	4	742	—
III	594	30	28	987	1 890	318	2	13	915	1
IV	617	11	21	878	1 417	341	10	6	745	—

Ks. huomautusosasto vuoden ensimmäisessä numerossa — Se notavdelningen i häfte 1 — See note section in the January issue.

<sup>1)</sup> Sis. kaikki tuberkuloosit (010—019) — Inkl. alla tuberkulos (010—019) — Incl. all tuberculosis (010—019).

## 49. Ilmoitetut sairaustapaukset (jatk.) — Anmälda sjukdomsfall (forts.) — Registered cases of illness (cont.)

Vuosi ja kuukausi År och månad Year and month	Kuppa — Syfilis — <i>Syphillis</i>						Äkill. tippuri Akut gonorré <i>Gonorrhoea acuta</i>		Muu tippuri Övrig gonorré <i>Other gonorrhoea</i>		Lapamato Bandmask <i>Dibothrio cephalus</i>	Äkillinen nieluris- tulehdus Akut tonsillit <i>Tonsillitis acuta</i>	Äkillinen hengitystie- tulehdus Akut infek- tion i övre luft- vägarna <i>Infectio viarum respirat sup.</i>	Influenssa Influenza	Keuhko- kuume Lung- inflammation <i>Pneumonia</i>
	Synnyn. Medfödd <i>Congenita</i>		Varhaisast. Tidlig <i>Recens</i>		Myöhäisast. Sen <i>Tarda</i>		M	N	M	N					
	M	N	M	N	M	N									
	(N:o 090.00—097.00)						(N:o 098.00—098.09)		(N:o 098.88)						
I 22	I 23	I 24	I 25	I 26	I 27	I 28	I 29	I 30	I 31	I 32	I 33	I 34	I 35	I 36	
1966	2	1	228	118	50	53	5 733	2 254	..	..	15 160	140 381	268 321	—	14 777
1967	—	—	85	46	49	33	6 222	2 659	11	12	14 240	137 900	294 230	6 758	18 714
1968	—	—	72	36	32	33	6 714	2 938	13	6	10 983	131 896	299 266	24 959	18 471
1969	1	—	61	25	25	22	7 561	3 624	12	22	9 640	127 443	322 608	62 315	17 605
1970	—	—	68	21	16	18	7 949	4 398	7	22	9 233	140 259	285 045	37 836	15 304
1971	—	—	110	30	35	32	8 468	5 230	10	11	7 550	146 845	358 840	74 351	19 109
1972	—	—	96	53	27	23	8 635	5 215	8	18	5 307	143 340	299 695	20 277	17 656
1971 XII	—	—	8	3	2	5	636	425	—	2	599	11 472	45 302	59 991	4 524
1972 I	—	—	8	6	1	3	632	392	—	2	554	12 587	33 296	17 501	3 351
II	—	—	9	1	4	3	572	418	—	—	502	11 490	26 901	2 776	1 529
III	—	—	17	7	1	1	780	497	1	2	657	12 533	27 560	—	1 672
IV	—	—	6	4	1	1	611	376	—	1	446	11 074	22 657	—	1 179
V	—	—	3	2	4	—	593	381	1	3	401	10 667	22 785	—	1 102
VI	—	—	5	5	—	4	611	346	1	3	471	9 563	17 003	—	970
VII	—	—	3	4	2	1	874	443	—	2	293	10 200	12 566	—	822
VIII	—	—	10	3	7	1	953	540	3	5	361	11 979	15 598	—	887
IX	—	—	10	5	—	5	790	465	1	—	470	13 532	27 916	—	1 279
X	—	—	7	8	5	2	857	551	1	—	383	11 579	24 038	—	1 250
XI	—	—	7	6	—	—	708	427	—	—	359	13 217	31 459	—	1 645
XII	—	—	11	2	2	2	654	379	—	—	410	14 919	37 916	—	1 970
1973 I	—	—	7	3	2	3	594	394	1	—	379	10 619	33 022	8 186	1 640
II	—	—	6	2	2	—	582	367	2	1	392	9 351	32 603	21 082	1 878
III	—	—	1	2	—	—	690	440	—	—	385	11 463	31 053	5 698	1 385
IV	—	—	1	2	—	—	632	393	—	—	308	9 738	23 750	1 457	1 057

## 50. Virelle pannut vararikot — Anhängiggjorda konkursmål — Bankruptcies

Vuosi ja neljännes År och kvartal Year and quarter	Yhtiöt — Bolag — Companies							Yrittäjät — Företagare — Individual enterprisers							Muut yksilyt- tyshenkilöt Andra en- skilda perso- ner <i>Other indivi- duals</i>	Tuntematon Okänd <i>Unknown</i>	Kaikkiaan Inalles <i>Total</i>
	Maa- ja met- sätäl. Jord- och skogs- bruk <i>Agricul- ture and forestry</i>	Teollis- uus ja käsit- työ Indus- tri <i>Industry and handi- craft</i>	Ra- kennus- toiminta Bygg- nads- verk- sam- het <i>Con- struction</i>	Kaup- pa Han- del <i>Com- merce</i>	Li- kenne- Säm- färd- sel <i>Trans- port and com- muni- cations</i>	Palve- lukset Tjän- ster <i>Services</i>	Tunte- maton Okänd <i>Un- known</i>	Maa- ja met- sätäl. Jord- och skogs- bruk <i>Agricul- ture and forestry</i>	Teollis- uus ja käsit- työ Indus- tri <i>Industry and handi- craft</i>	Ra- kennus- toiminta Bygg- nads- verk- sam- het <i>Con- struction</i>	Kaup- pa Han- del <i>Com- merce</i>	Li- kenne- Säm- färd- sel <i>Trans- port and com- muni- cations</i>	Palve- lukset Tjän- ster <i>Services</i>	Tunte- maton Okänd <i>Un- known</i>			
1966	—	70	54	109	14	32	22	19	26	38	89	56	30	157	169	87	972
1967	1	91	52	147	29	29	22	15	32	60	125	53	30	189	240	71	1 186
1968	2	102	42	188	13	20	2	20	29	76	101	77	48	222	266	127	1 335
1969	1	96	55	150	20	35	14	17	18	58	102	76	35	202	333	162	1 374
1970	—	94	58	163	24	36	14	27	35	59	94	57	36	215	275	174	1 361
1971	2	88	81	176	20	40	19	18	34	69	107	49	34	208	268	247	1 460
1972	3	85	66	147	23	49	22	16	22	50	81	45	32	164	192	263	1 260
1970 II	—	28	11	46	5	9	4	5	6	14	27	7	8	57	62	41	330
III	—	18	12	31	7	5	2	4	6	18	28	18	5	43	78	37	312
IV	—	23	19	54	4	15	2	9	19	14	21	20	15	51	75	37	378
1971 I	2	17	23	50	7	9	6	3	12	15	29	8	3	49	71	59	363
II	—	21	16	41	6	9	3	2	6	17	29	12	12	54	63	54	345
III	—	20	17	40	3	10	7	5	6	22	27	12	9	34	58	68	338
IV	—	30	25	45	4	12	3	8	10	15	22	17	10	71	76	66	414
1972 I	—	24	22	43	5	18	11	5	6	16	28	10	10	50	50	46	345
II	—	17	11	35	4	15	4	1	4	7	23	12	16	44	81	85	359
III	1	18	14	27	4	6	5	7	6	11	12	12	3	33	28	74	261
IV	2	26	19	42	10	10	2	3	6	16	18	11	3	37	33	58	296

Ks. huomautusosasto vuoden ensimmäisestä numerossa — Se notavdelningen i häfte 1 — See note section in the January issue.

51. Poliisin ja tulliviranomaisten tietoon tulleet rikokset, päihtyneenä säilöön otetut ja pysäköintivirheet  
 Brotts som kommit till polisens och tullmyndigheternas kännedom, berusade som tagits i förvar och parkeringsfel  
 Offences known to the police and custom officials, intoxicated persons taken into custody and parking errors

Vuosi ja kuukausi År och månad Year and month	Rikoslakia vastaan tehty rikokset — Brotts mot strafflagen — Offences against the Criminal Law												
	K 1	K 2	K 3	K 4	K 5	K 6	K 7	K 8	K 9	K 10	K 11	K 12	K 13
1967 ....	595	1 093	1 102	1 774	375	92	6 459	47 783	3 011	3 149	1 920	607	6 332
1968 ....	663	1 352	1 049	2 020	219	93	7 233	53 544	3 038	3 320	1 991	631	8 471
1969 ....	758	1 702	996	2 467	119	115	9 954	53 367	2 840	3 588	1 785	809	9 119
1970 ....	870	1 907	871	3 841	185	56	11 230	57 510	3 083	4 424	1 610	947	10 874
1971 ....	981	2 620	598	4 331	162	102	11 858	70 366	3 412	4 622	1 453	1 204	10 565
*1972 ....	1 045	2 531	558	6 523	125	118	12 527	81 048	3 789	5 949	1 316	1 372	9 766
1971 X	97	264	64	278	14	12	1 109	7 297	358	476	153	127	1 039
XI	81	212	50	409	19	20	942	6 118	279	333	165	82	871
XII	91	279	45	451	10	10	1 009	5 273	221	275	98	99	655
1972 I	92	218	27	493	10	7	898	5 365	158	289	102	73	930
II	89	221	37	484	9	8	899	4 918	140	237	119	94	1 166
III	97	210	55	429	9	9	890	5 629	211	288	133	87	986
IV	93	175	52	375	17	6	937	6 058	238	382	140	64	770
V	63	121	58	485	13	10	841	7 050	383	478	129	83	900
VI	94	226	67	349	10	13	1 266	7 001	384	511	112	128	824
VII	98	223	49	669	18	17	1 108	7 458	358	563	104	155	630
VIII	74	158	48	1 056	21	9	1 112	8 679	460	681	101	172	720
IX	64	186	33	475	30	7	1 008	8 119	441	619	120	131	907
X	85	264	54	479	19	6	1 158	8 386	444	702	127	141	998
XI	92	208	39	596	8	13	1 063	6 792	329	645	118	128	709
XII	116	284	62	485	5	9	1 421	7 045	328	636	111	150	664

Vuosi ja kuukausi År och månad Year and month	(Jatk.—Forts.—Cont.)		Muut rikokset — Övriga brott — Other offences								Liikenne-rikokset Traffikbrott Traffic offences		Päihtyneenä säilöön otetut Berusade som tagits i förvar Intoxicated persons taken into custody	Pysäköintivirheet <sup>1)</sup> Parkeringsfel <sup>1)</sup> Parking errors <sup>1)</sup>
	Muut Övriga offences	Yhteensä Inalles Total	Alkoholittomien aineen luvan valmistus — Olo- vlig tillverkning av alkohol- haltigt ämne — Illicit distillation of alcohol	Alkoholittomien aineen luvan myynti — Olovlig försäljning av alkohol- haltigt ämne — Illicit sale of alcohol	Alkoholittomien aineen luvan maahankinta — Olovlig införsel av alkohol- haltigt ämne — Illicit import of alcohol	Muut alkoholittomien a- lagaan — Other offences against the Law on Alco- holic Beverages	Muut Övriga offences	Yhteensä Inalles Total	Rattijuoppous Rattifyleri Driving when intoxicated	Muut Övriga offences	Kalkki rikokset Alla brott All offences			
	K 14	K 15	K 16	K 17	K 18	K 19	K 20	K 21	K 22	K 23	K 24	K 25	K 26	
1967 ....	21 897	93 178	726	3 368	2 900	6 078	13 326	26 398	7 191	186 172	312 939	155 319	..	
1968 ....	22 515	103 101	774	3 232	2 373	5 323	13 299	25 001	6 889	172 549	307 540	149 057	..	
1969 ....	27 159	111 938	543	2 395	1 576	4 713	19 132	28 359	8 360	179 561	328 218	139 414	..	
1970 ....	29 649	123 974	481	2 341	1 819	6 832	20 549	32 022	9 239	186 453	351 738	175 160	..	
1971 ....	30 485	139 347	418	1 965	1 571	8 828	28 246	41 028	10 118	158 778	349 271	207 955	113 485	
*1972 ....	32 575	155 453	650	3 723	1 519	6 375	30 483	42 750	11 462	176 644	386 309	208 154	176 555	
1971 X	3 092	14 022	30	139	164	743	3 117	4 193	1 035	17 805	37 055	18 784	..	
XI	2 458	11 760	31	157	161	589	4 736	5 674	745	14 526	32 705	15 800	..	
XII	2 420	10 715	20	137	166	596	2 687	3 596	737	13 556	28 604	18 420	..	
1972 I	2 311	10 815	20	145	71	495	2 506	3 237	642	13 754	28 448	16 249	13 312	
II	2 129	10 410	25	146	78	565	2 294	3 108	669	12 961	27 148	17 867	13 280	
III	2 222	11 044	31	336	127	689	2 369	3 552	781	13 843	29 220	20 176	15 064	
IV	2 511	11 580	75	237	110	520	2 627	3 569	827	15 364	31 340	16 072	14 428	
V	2 581	12 812	166	56	145	221	3 737	4 325	880	15 611	33 628	8 991	15 792	
VI	2 766	13 372	88	79	109	620	2 339	3 235	1 268	11 979	29 854	21 822	12 801	
VII	2 782	13 874	43	80	97	656	3 044	3 920	1 115	13 633	32 542	18 400	11 845	
VIII	2 763	15 594	51	80	174	549	2 113	2 967	1 124	14 471	34 156	16 985	16 168	
IX	2 928	14 627	41	98	127	539	1 741	2 546	1 155	15 275	33 603	17 551	16 467	
X	3 456	15 875	59	142	114	518	2 326	3 159	1 209	18 463	38 706	16 877	16 664	
XI	3 088	13 499	34	131	140	408	2 389	3 102	963	16 977	34 541	16 286	15 549	
XII	3 477	14 465	32	2 199	184	606	3 321	6 342	1 048	15 070	36 925	20 878	15 185	

Ks. huomautusosasto vuoden ensimmäisessä numerossa — Se notavdelningen i häfte 1 — See note section in the January issue.  
<sup>1)</sup> Ml. väkisinmakaaminen — Inkl. våldtäkt — Incl. rape.  
<sup>2)</sup> Ml. kunnallisten pysäköintivalvojain antamat maksukehoitukset — Inkl. av de kommunala parkeringsövervakarna utfärdade betalningsuppmaningarna — Incl. requests of payment issued by the local car-park attendants.

**Tilastokeskuksen julkaisut**  
10. 4. — 10. 5. 1973

**Tiedotussarjat**

*Tilastotiedotus*

VÄ 1973:	5	Väestönmuutosten ennakkotietoja, maaliskuu 1973. 3 s. ....	—,50
VL 1973:	3	Ennakkotiedot perheistä. 3 s. ..	—,50
OI 1973:	3	Poliisin tietoon tulleet rikokset vuosina 1970—1972. 9 s. ....	1,—
TY 1973:	9	Työvoima-arvio vuodelle 1973. 8 s. 1,—	
	11	Työvoimatiedustelun ennakkotietoja tammi—helmikuulta 1973. 2 s. —,50	
KO 1973:	1	Vuonna 1972 ammatillisiin oppilaitoksiin sekä kansanopistoihin ja kansankorkeakouluihin pyrkineet ja otetut. 60 s. ....	3,—
KT 1973:	1	Kansantulotilaston ennakkotietoja ensimmäisellä neljänneksellä 1973. 15 s. ....	1,—
TE 1973:	2b	Teollisuustuotannon volyymi-indeksi 1970 = 100, helmikuu 1972 ja 1973. 2 s. ....	—,50
RA 1973:	7	Ennakkotietoja vuoden 1972 talonrakennustoiminnasta. 1 s. ....	—,50
	9	Myönnetyt rakennusluvut 1972. 7 s. ....	1,—
KA 1973:	5	Tukku- ja vähittäiskauppa, tammikuu 1973. 8 s. ....	1,—
	10	Majoitustilasto. Majoitusliikkeiden kapasiteetin käyttö 1971. 17 s. ....	2,—
LI 1973:	15	Matkustajaliikennetilasto, maaliskuu 1973. Suomen ja Pohjoismaiden ulkopuolisten maiden välillä. 3 s. ....	—,50
	17	Ennakkotietoja tieliikennevahingoista III neljänneksellä 1972. 29 s. ..	2,—
RT 1973:	7	Kuntien talousarvio vuodelle 1973. 16 s. ....	2,—
	8	Korkotilastoa 1972. I, II, III neljännes. 24 s. ....	2,—
	9	Rahoitusmarkkinatilastoa vuosilta 1970 ja 1971. 23 s. ....	2,—
	10	Rahalaitosten otto- ja antolainaus, maaliskuu 1973. 11 s. ....	1,—
	11	Korkotilastoa 1962—1972. 32 s. 3,—	
	12	Osamaksukaupan rahoitustilastoa, yhteenveto vuosilta 1971 ja 1972. 22 s. ....	2,—
YR 1973:	5	Tukkukauppa ja agentuuritoiminta vuonna 1970. 28 s. ....	2,—
	6	Asunto-osakeyhtiöiden tasetilasto. Ennakkotietoja vuosilta 1969—1971. 19 s. ....	2,—
PA 1973:	8	Metsätyöntekijäiden palkat neljännellä neljänneksellä 1972. 5 s. ....	—,50
	9	Ennakkotiedot teollisuuden toimihenkilöiden palkoista elokuussa 1972. 1 s. ....	—,50
	11	Rakennusalan työntekijöiden palkat kolmannella neljänneksellä 1972. 6 s. ....	1,—
	13	Kaupunkien ja kauppaloitten työntekijöiden palkat neljännellä neljänneksellä 1972. 5 s. ....	—,50
TU 1973:	1	Tulo- ja omaisuustilasto. Alustavat tiedot vuodelta 1969. 13 s. ....	1,—

**Statistikcentralens publikationer,**  
10. 4. — 10. 5. 1973

**Rapportserier**

*Statistisk rapport*

VÄ 1973:	5	Förhandsuppgifter om befolkningsrörelsen, mars 1973. 3 s. ....	—,50
VL 1973:	3	Förhandsuppgifter om familjer. 3 s. ....	—,50
OI 1973:	3	Brott som kommit till polisens kännedom 1970—1972. 9 s. ....	1,—
TY 1973:	9	Arbetskraftsprognos för 1973. 8 s. 1,—	
	11	Arbetskraftsenkätens förhandsuppgifter för januari och februari 1973. 2 s. —,50	
KO 1973:	1	Inträdesökande och godkända vid yrkesutbildningsanstalter samt folkhögskolor och folkakademier år 1972. 60 s. ....	3,—
KT 1973:	1	Förhandsuppgifter om nationalinkomststatistiken under första kvartalet 1973. (F). 15 s. ....	1,—
TE 1973:	2b	Volymindex för industriproduktionen 1970 = 100, februari 1972 och 1973 (F) 2 s. ....	—,50
RA 1973:	7	Förhandsuppgifter om husbyggnadsverksamhet under år 1972 (F). 1 s. —,50	
	9	Beviljade byggnadstillstånd 1972. 7 s. ....	1,—
KA 1973:	5	Parti- och detaljhandel under januari 1973. 8 s. ....	1,—
LI 1973:	10	Härbärgeringsstatistik. Härbärgeringsstälernas beläggning 1971. 17 s. 2,—	
	15	Resandestatistik, mars 1973 mellan Finland och utomnordiska länder. 3 s. ....	—,50
	17	Förhandsuppgifter om vägtrafikolyckfallen under III kvartalet 1972. 29 s. ....	2,—
RT 1973:	7	Kommunernas budgeter för år 1973. 16 s. ....	2,—
	8	Räntestatistik 1972. I, II, III kvartalet (F). 24 s. ....	2,—
	9	Finansieringsmarknadstatistik för 1970 och 1971 (F). 23 s. ....	2,—
	10	Penninginrättningarnas ut- och inlåning, mars 1973. 11 s. ....	1,—
	11	Räntestatistik 1962—1972 (F). 32 s. ....	3,—
	12	Finansieringsstatistik över avbetalningshandel, åren 1971 och 1972 i sammandrag. 22 s. ....	2,—
YR 1973:	5	Partihandeln och agenturverksamheten år 1970. 28 s. ....	2,—
	6	Balansstatistiken över bostadsaktiebolagen. Förhandsuppgifter åren 1969—1971. 19 s. ....	2,—
PA 1973:	8	Lönerna för skogsarbetare under fjärde kvartalet år 1972 (F). 5 s. ....	—,50
	9	Förhandsuppgifter om industrifunktionärernas löner under augusti 1972 (F). 1 s. ....	—,50
	11	Arbetslönerna inom byggnadsbranschen under tredje kvartalet 1972. 6 s. 1,—	
	13	Lönerna för arbetare i städer och köpingar under fjärde kvartalet 1972. 5 s. ....	—,50
TU 1973:	1	Inkomst- och förmögenhetsstatistiken. Preliminära uppgifter år 1969. 13 s. ....	1,—

*Indeksitiedotus:*

TH 1973:	3	Tukkuhintaindeksi, maaliskuu 1973 ja tuotannon hintaindeksi, tammikuu ja koko vuosi 1972. 4 s. ....	—,50
KH 1973:	3	Kuluttajan hintaindeksi ja elinkustannusindeksi maaliskuulta 1973. 2 s. ....	—,50
RK 1973:	4	Rakennuskustannusindeksi, maaliskuu 1973. 2 s. ....	—,50
TR 1973:	4	Tierakennuskustannusindeksi, maaliskuu 1973. 1 s. ....	—,50

*Indexrapport:*

TH 1973:	3	Partiprisindex för mars 1973 och produktionsprisindex, januari och hela året 1972. 4 s. ....	—,50
KH 1973:	3	Konsumentprisindex och levnadskostnadsindex för mars 1973. 2 s. ....	—,50
RK 1973:	4	Byggnadskostnadsindex, mars 1973. 2 s. ....	—,50
TR 1973:	4	Vägbyggnadskostnadsindex, mars 1973. 1 s. ....	—,50

(Jatkoa takakanneista — Fortsättning från bakpärmen — Continuation from the back cover)

- XXIX A: 30. Tasavallan presidentin valitsijamiesten vaalit 1968 — Val av elektoror för valet av republikens president 1968 — *Elections of presidential electors 1968*. (7,—).
- XXIX A: 31. Kansanedustajain vaalit 1970 — Riksdagsmannavaalen 1970 — *Parliamentary elections 1970*. (9,—).
- XXIX B: 3. Kunnallisvaalit 1968 — Kommunalvaalen 1968 — *Municipal elections 1968* (9,—).
- XXXI: 43. Kuntien finanssitilasto 1970 — Kommunal finansstatistik 1970 — *Communal finances 1970*. (15,—).
- XXXII: 27. Huoltoavun alueellinen vaihtelu 1969. (10,—).
- XXXII: 28. Sosiaalisten sopeutusvaikeuksien psykologisista ja sosiaalisista yhteyksistä — *The relation between psychological and social factors affecting maladjustment*. (10,—).
- XXXII: 29. Kuntien sosiaalihuollon menot 1969 — Kommunernas utgifter för socialvården 1969 — *Expenditure for social welfare paid by local authorities 1969*. (10,—).
- XXXII: 30. Koulukotipoikien ja nuorisovankien myöhemmät elämänvaiheet. (25,—).
- XXXIV: 25—34 Maatalousministeriön Eläinlääkintöosaston kertomus 1954—63 — Lantbruksministeriets veterinäravdelningens berättelse 1954—63 — *Report of the veterinary section of the Ministry of Agriculture 1954—63*. (10,—).
- XXXV: 2. Vuoden 1964 liikeyrityslaskenta osat I—III — 1964 års företagsräkning. Del. I—III — *1964 general economic census. Vol. I—III*. (I 15,— II 10,— III 10,—, ● I).
- XXXVI: 12. Liikennetilastollinen vuosikirja 1971 — Samfärdselstatistik årsbok 1971 — *Yearbook of transport statistics 1971*. (17,—).
- XXXVII: 3. Korkeakoulut 1968/69 — Högskolorna 1968/69 — *Higher education 1968/69*. (25,—).

## Tilastokeskuksen omat julkaisusarjat — Statistikecentralens egna publikationsserier — *The own series of publications of the Central Statistical Office of Finland*

### 1. Tiedotussarjat — Rapportserierna — *Report Series*

Vuosittainen luettelo Tilastokatsauksissa (myös eripainoksena) 1969: 2, 1970: 1, 1971: 1, 1972: 1, 1973: 1 — Årskatalog i Statistiska översikter (även särtryck) 1969: 2, 1970: 1, 1971: 1, 1972: 1, 1973: 1 — *Annual register in the Bulletin of Statistics (also reprint) 1969: 2, 1970: 1, 1971: 1, 1972: 1, 1973: 1*

*Tilastotiedotus — Statistisk rapport — Statistical report:*

- VÄ Väestötilasto — Befolkningsstatistik — *Population statistics*
- VL Vuoden 1970 väestölaskennan tiedot — Uppgifter om folkräkning år 1970 — *Data on 1970 population census*
- OI Oikeus- ja vaalitulasto — Rätts- och valstatistik — *Judicial and election statistics*
- TY Työvoimatilasto — Arbetskraftsstatistik — *Labour market statistics*
- KO Koulutus- ja tutkimustilasto — Utbildnings- och forskningsstatistik — *Educational and research statistics*
- KT Kansantalouden tilinpito — Nationalräkenskaper — *National Accounting*
- TE Teollisuustilasto — Industristatistik — *Industrial statistics*
- RA Rakennustilasto — Byggnadsstatistik — *Construction statistics*
- KA Kauppatilasto — Handelsstatistik — *Commercial statistics*
- LI Liikennetilasto — Samfärdselstatistik — *Transport and communication statistics*
- RT Rahoitustilastot — Finansieringsstatistik — *Financial statistics*
- YR Yritystilasto — Företagsstatistik — *Enterprise statistics*
- PA Palkkatilasto — Lönestatistik — *Wage statistics*
- TU Tulotilasto — Inkomststatistik — *Income statistics*
- HI Hintatilasto — Prisstatistik — *Price statistics*

*Indeksitiedotus — Indexrapport — Index report*

- TH Tukku- ja tuotannon hintaindeksi — Parti- och produktionsprisindex — *Wholesale and production price index*
- KH Kuluttajan hintaindeksi ja elinkustannusindeksi — Konsumentprisindex och levnadskostnadsindex — *Consumer price index and cost-of-living index*
- RK Rakennuskustannusindeksi — Byggnadskostnadsindex — *Building cost index*
- TR Tienrakennuskustannusindeksi — Vägbyggnadskostnadsindex — *The cost index of road construction*

### 2. Tutkimussarjat — Utredningsserierna — *Research Series*

*Tilastollisia tiedonantoja — Statistiska meddelanden — Statistical information*

Luettelo Suomen tilastollisissa vuosikirjoissa — Register i Statistisk årsbok för Finland — *Register in the Statistical yearbook of Finland*

49. Kunnittainen väestöennuste vuoteen 2000 saakka — Prognos över kommunernas befolkning till år 2000 — *Projection of population in the communes to the year 2000*. (4,—).
50. Ympäristötilastollinen vuosikirja — *Yearbook of environmental statistics of Finland*. 1972. 102 s. (5,—).
51. Kotitaloustiedustelu 1966. I Tekstiosa — *Household survey for 1966. I Textvolume* (18,—).

*Tilastokeskuksen tutkimuksia — Statistikecentralens undersökningar — Surveys of Central Statistical Office*

Luettelo Tilastokatsauksissa 1972: 1 — Register i Statistiska översikter 1972: 1 — *Register in the Bulletin of Statistics 1972: 1*

19. Vuoden 1971 kuntien kalleustutkimus. (5,—).
20. Ympäristötilastollisen tietojärjestelmän kehikko. (5,—).
21. Kokonaistaloudelliseen ohjelmointimalliin perustuva tutkimustuotantotekijöiden allokaatiosta Suomessa. (5,—).
22. Maassamuutto ja Pohjoismainen muuttoliike vuonna 1970. (5,—).

### 3. Käsikirjoja — Handböcker — *Handbooks*

1. Koulutusluokittelu. (3,—).
1. Utbildningsklassificering. (3,—).
2. Väestölaskenta 1970 (maksuton).
3. Tilasto-opas. (5,—).
4. Toimialaluokitus (TOL) — Näringsgrensindelningen (NI) — *Standard industrial classification (SIC)*. (5,—).

Julkaisuja myy:

Publikationerna säljes av:

*Publications can be obtained from:*

Valtion painatuskeskus  
Annankatu 44  
00100 Helsinki 10

Statens tryckericentral  
Annegatan 44  
00100 Helsingfors 10

Virkalähetys Valtion painatuskeskuksesta

»Suomen Virallisen Tilaston» uusimmat julkaisut sarjoittain: — I serierna av »Finlands Officiella Statistik» har senast utkommit:  
*Most recent publications in each series of the »Official Statistics of Finland»:*

Tilastokatsauksia — Statistiska översikter — *Bulletin of statistics* (å 2,—, vsk.—årg. 15,—).

- Suomen tilastollinen vuosikirja 1971 — Statistisk årsbok för Finland 1971 — *Statistical yearbook of Finland 1971*.<sup>1)</sup>
  - I A: 91. Ulkomaankauppa. Vuosijulkaisu 1971. Osa I — Utrikeshandel. Årspublicktion 1971. Del. I — *Foreign trade 1971. Volume I*. (I 30,—).
  - I Ulkomaankauppa. Kuukausijulkaisu, tammikuu 1973 — Utrikeshandel. Månadspublicktion, januari 1973 — *Foreign trade. Monthly bulletin, January 1973*. (å 3,—, vsk.—årg. 25,—).
  - I B: 53a. Merenkulku. Kauppalaivasto 1970 - Sjöfart. Handelsflottan 1970 - *Navigation. Merchant fleet 1970*.<sup>2)</sup>
  - I B: 54b. Merenkulku. Meriliikenne Suomen ja ulkomaiden välillä 1971 — Sjöfart. Sjöfarten mellan Finland och utlandet 1971 — *Navigation. Shipping between Finland and foreign countries 1971*. (13,—).
  - I B 50b Merenkulikutilasto. Kuukausijulkaisu n:o 1, 1973 — Sjöfartsstatistik. Månadspublicktion nr 1, 1973.
- III: 65. Maatalous. Maatalouden vuositilasto 1969 — Lanthushållning. Lantbrukets årsstatistik 1969 — *Agriculture. Annual statistics of agriculture 1969*. (10,—).
- III: 67. Maatalous. Yleinen maatalouslaskenta 1969. Osat I—III — Lanthushållning. Allmänna lantbruksräkningen 1969. Del. I—III — *Agriculture. Census of agriculture 1969. Vol. I—III*. (å 12,—).
- IV B: 35. Tulo- ja omaisuustilasto 1968 — Inkomst- och förmögenhetsstatistik 1968 — *Statistics of income and property 1968*. (15,—).
- VI A: 126. Kuolleisuus- ja eloonjäämistauluja 1961—1965 — Dödlighets- och livslängdstabeller 1961—1965 — *Life tables 1961—1965*. (7,—).
- VI A: 128. Katsaus väestömuutoksiin vuosina 1951—1965 — Översikt av befolkningsrörelsen åren 1951—1965 — *Review of vital statistics in the years 1951—1965*. (11,—).
- VI A: 131. Väestömuutokset 1969 — Befolkningsrörelsen 1969 — *Vital statistics 1969*. (11,—).
- VI B: 120. Kuolemansyyt 1964 — Dödsorsaker 1964 — *Causes of death in Finland 1964*. (15,—).
- VI C: 103. Yleinen väestölaskenta 1960. Osat I—XIII — Allmänna folkräkningen 1960. Del. I—XIII — *General census of population 1960. Vol. I—XIII*. (2,—, 18,—, ● VII, IX, XI).
- VII A: 81. Säästöpankkutilasto 1971 — Sparbanksstatistik 1971 — *Statistics of the savings banks of Finland 1971*.<sup>3)</sup>
- VII B: 82. Postipankin hallituksen kertomus vuodelta 1971 — Postbanksstyrelsens berättelse för år 1971.
- VII C: 62. Liikepankit ja kiinnitysluottolaitokset 1971 — Affärsbankerna och hypoteksinrättningarna 1971 — *Commercial banks and mortgage banks 1971*. (8,—).
- VII D 64 Pankkitilasto. Suomen Pankki, liikepankit ja kiinnitysluottolaitokset, maaliskuu 1973 — Bankstatistik. Finlands Bank, affärsbankerna och hypoteksinrättningarna, mars 1973 — *Bank statistics. Bank of Finland, Commercial Banks and Mortgage Banks, March 1973*. (å —, 50, vsk.—årg. 2,—).
- VII E: 2. Osuuspankkutilasto 1971 — Andelsbanksstatistik 1971. (8,—).
- IX: 88. Oppikoulut 1970/71 — Läroverken 1970/71 — *General secondary education 1970/71*. (5,—).
- X: 94. Kansanopetus 1971/72 — Folkundervisningen 1971/72 — *Primary school education 1971/72*. (12,—).
- XI: ● 70, 71. Yleinen terveyden- ja sairaanhoito 1967—1968 — Allmän hälso- och sjukvård 1967—1968 — *Public Health and Medical Care 1967—1968*. (18,—).
- XIII: 87. Posti- ja lennätinlaitos 1971 — Post- och telegrafverket 1971 — *Post and Telegraph Office 1971*.
- XIV A: 68. Maanmittaus. Maanmittaushallituksen kertomus 1969 — Lantmäteriet. Lantmäteristyrelessen berättelse 1969 — *Land surveying. Report for the period 1969*.
- XVI: 49. Valtion rakennushallinto. Rakennushallituksen kertomus vuodelta 1970. (12,—).
- XVII A: 4. Metsätilastollinen vuosikirja 1971 — (Skogsstatistisk årsbok 1971) — *Yearbook of forest statistics 1971*.<sup>4)</sup>
- XVII B: 6. Metsähallitus. Kertomus metsähallinnon toiminnasta v. 1967 — Forststyrelsen. Berättelse över forstförvaltningens verksamhet år 1967 — *National Board of Forestry. Report on the activity of the National Board of Forestry in 1967*. (6,—).
- XVIII A: 91. Teollisuustilasto 1970. Osa II — Industristatistik 1970. Del II — *Industrial statistics of Finland 1970. Vol. II* (II 28,—).
- XVIII C: 10. Talonrakentaminen 1970 — Husbyggnadsstatistik 1970 — *House constr. statistics 1970*. (10,—).
- XVIII D: 6. Asuntotuotanto 1971 — Bostadsproduktionen 1971 — *Production of dwellings 1971*. (6,—).
- XIX: 86. Tie- ja vesirakennukset 1970 — Väg- och vattenbyggnaderna 1970. (25,—).
- XX: 89. Rautatietilasto 1971 — Järnvägsstatistik 1971 — *Railway Statistics in 1971*. (15,—).
- XXI A: 14. Huoltoapu 1969 — Socialhjälp 1969 — *Social assistance 1969*. (10,—).
- XXI B: 11. Sosiaalihuoltotilaston vuosikirja 1967 — Socialvårdsstatistisk årsbok 1967 — *Statistical yearbook of social welfare 1967*. (22,—).
- XXII A: 77. Vakuutusyhtiöt 1971 — Försäkringsbolagen 1971 — *The insurance companies 1971*. (25,—).
- XXIII A: 107. Poliisin tietoon tullut rikollisuus 1970 — Brottslighet som kommit till polisens kännedom 1970 — *Criminality known to the police 1970*. (5,—).
- XXIII B: 105. Tuomioistuinten tutkimat rikokset 1969 — Vid domstolar rannsade brott 1969 — *Criminal cases tried by the courts 1969*. (10,—).
- XXIII C: 88. Tuomioistuinten toiminta vuosina 1955—1969 — Domstolarnas verksamhet åren 1955—1969 — *Function of courts in 1955—1969*. (9,—).
- XXVI A: 23. Työtapaturmat 1969 — Olycksfall i arbete 1969 — *Industrial accidents 1969*. (13,—).

<sup>1)</sup> 30,— <sup>2)</sup> 12,— <sup>3)</sup> 8,— <sup>4)</sup> 10,—