



Kokonaistuotannon kuukausikuvaaja

Tammikuu 1993

31.3.1993

Kokonaistuotanto pysyi lähes ennallaan tammikuussa.

Tilastokeskuksen ennakkotietojen mukaan kokonaistuotanto oli tällöin 0,1 prosenttia pienempi kuin vuotta aiemmin.

Tuotanto kasvoi eniten teollisuudessa. Teollisuuden työpäiväkorjattu tuotanto kasvoi yli 6,5 prosenttia.

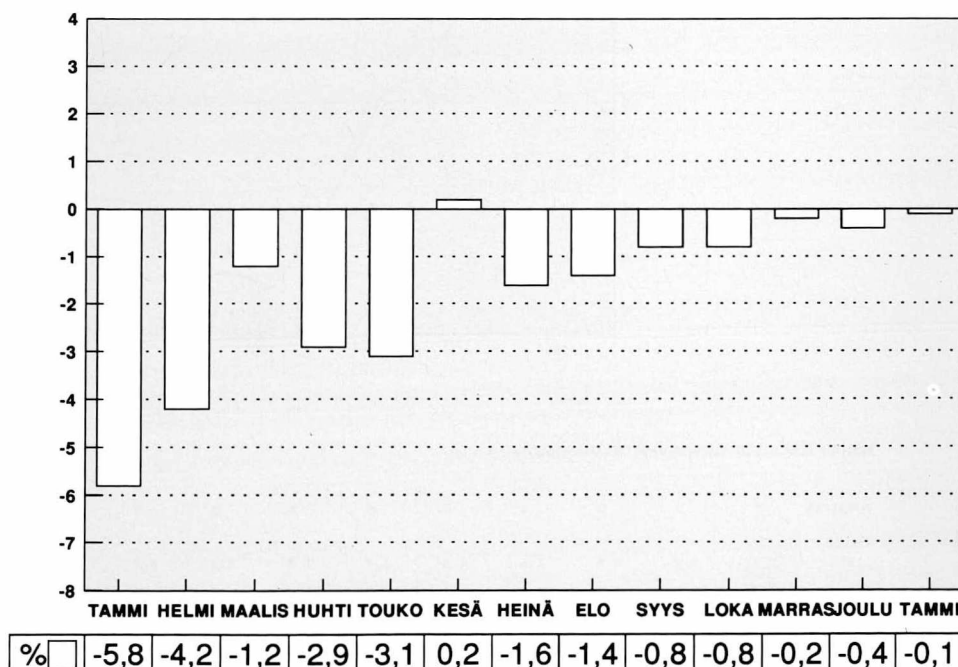
Maa- ja metsätalouden tuotanto kasvoi edelleen, runsaan prosentin edellisen vuoden tammikuusta. Kasvua oli sekä kotieläintuotannossa, että markkinahakkuissa.

Rakentamisen tuotanto laski edellisten kuukausien tapaan eniten, laskua oli edellisen vuoden tammikuuhun nähden yli 23 prosenttia.

Kaupan tuotanto laski ennakkotietojen mukaan lähes 10 prosenttia vuotta aiemmasta.

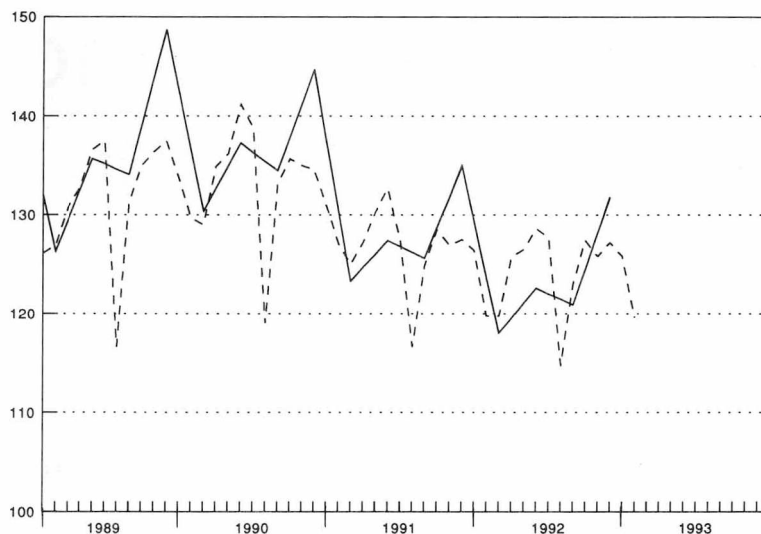
Muiden palveluiden ja julkisen toiminnan tuotanto, joka on arvioitu neljännesvuositilinpäivän perusteella, laski 2,5 prosenttia edellisestä vuodesta.

KOKONAISTUOTANNON MUUTOKSET EDELLISEN
VUODEN VAST.KUUKAUDESTA vv.1991-1992,%



ALKUPERÄISET SARJAT

- KK-KUVAAJA — 1/4-VUOSISARJA

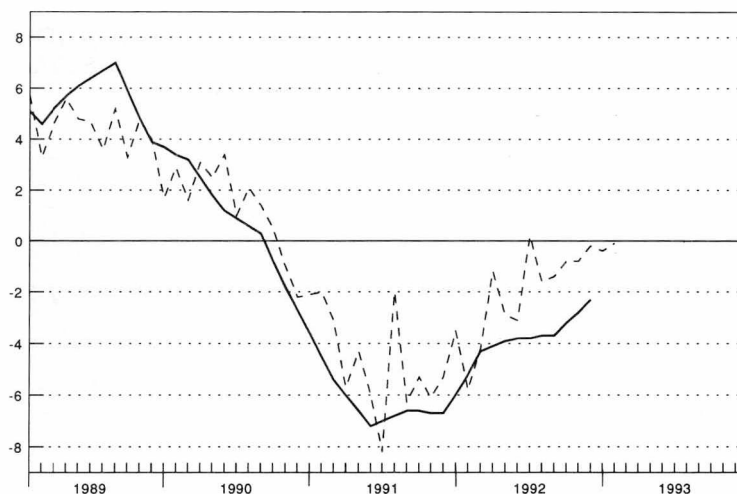


INDEKSIPISTEET 1980=100

VUOSI/KK	1	2	3	4	5	6	7	8	9	10	11	12	YHT
1988	119.3	122.8	125.0	125.8	130.4	131.3	112.5	124.8	130.7	130.0	132.3	131.5	126.4
1989	126.1	126.8	130.7	132.8	136.6	137.4	116.5	131.3	134.9	136.3	137.5	133.8	131.7
1990	129.7	128.9	134.9	136.2	141.2	138.8	118.9	133.2	135.7	135.0	134.5	131.0	133.2
1991	127.1	124.9	127.2	130.3	132.7	127.4	116.5	124.8	128.5	126.8	127.4	126.3	126.7
1992	119.7	119.7	125.7	126.5	128.6	127.6	114.7	123.0	127.4	125.8	127.2	125.8	124.3
1993	119.6												

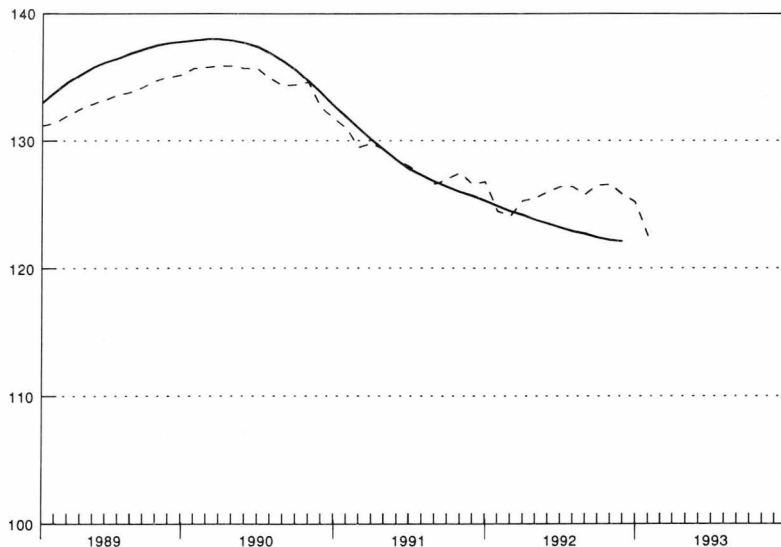
MUUTOS EDELLISEN VUODEN VASTIN-AJANJAKSOSTA, %

- KK-KUVAAJA — 1/4-VUOSISARJA



MUUTOS EDELLISEN VUODEN VASTINAJANJAKSOSTA, %

VUOSI/KK	1	2	3	4	5	6	7	8	9	10	11	12	YHT
1989	5.7	3.3	4.6	5.6	4.8	4.7	3.5	5.2	3.3	4.8	4.0	1.7	4.2
1990	2.9	1.6	3.1	2.5	3.4	1.0	2.1	1.4	.5	-1.0	-2.2	-2.1	1.1
1991	-2.0	-3.1	-5.7	-4.3	-6.0	-8.2	-2.0	-6.3	-5.3	-6.1	-5.3	-3.5	-4.9
1992	-5.8	-4.2	-1.2	-2.9	-3.1	.2	-1.6	-1.4	-.8	-.8	-.2	-.4	-1.9
1993	-.1												

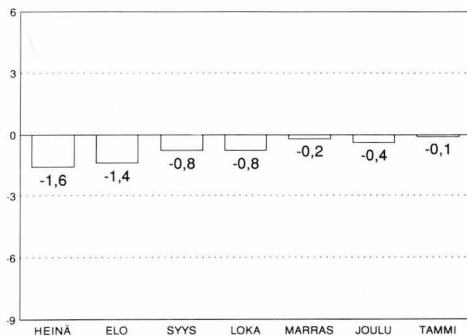


INDEKSIPISTEET 1980=100

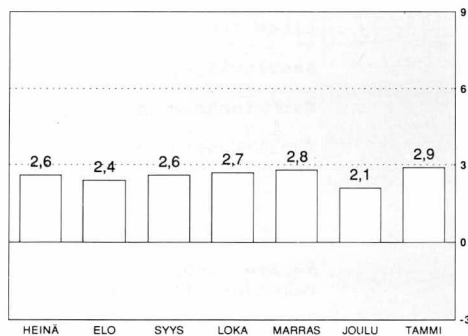
VUOSI/KK	1	2	3	4	5	6	7	8	9	10	11	12	YHT
1988	125.1	125.3	125.6	125.9	126.5	127.1	127.6	128.2	128.6	129.4	129.8	130.5	127.5
1989	131.2	131.4	132.0	132.5	132.9	133.2	133.6	133.8	134.2	134.7	135.0	135.2	133.3
1990	135.7	135.8	135.9	135.9	135.7	135.7	134.9	134.3	134.4	134.6	132.6	131.8	134.8
1991	131.0	129.5	129.8	129.3	128.5	128.0	127.3	126.6	127.0	127.5	126.6	126.8	128.2
1992	124.5	124.1	125.3	125.5	126.0	126.4	126.4	125.8	126.5	126.6	125.8	125.2	125.7
1993	122.5												

TALouden OSOITTIMIEN VUOSIMUUTOKSIA VUOSINA 1991-1992

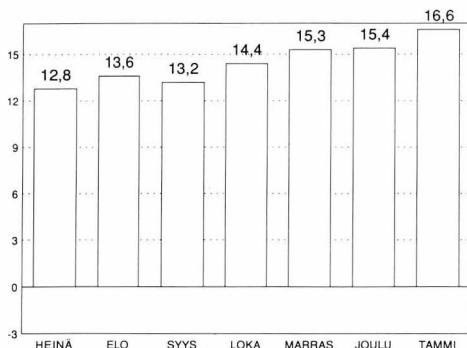
1. KOKONAISTUOTANNON MUUTOS EDELLISESTÄ VUODESTA, %



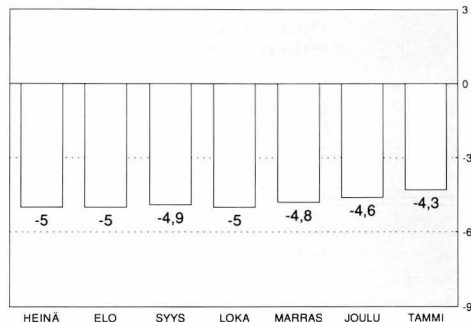
3. KULUTTAJAHINTOJEN MUUTOS EDELLISESTÄ VUODESTA, %



2. TYÖTTÖMYYSASTE, % TYÖVOIMASTA



4. VAIHTOTASEEN YLIJÄÄMÄ % BKT:STA, 12 KK:N LIUKUVA SUMMA, ENNAKKOARVIO



- Lähteet: 1. Tilastokeskus kansantalouden tilinpito
 2. Tilastokeskus työvoimatutkimus
 3. Tilastokeskus kuluttajahintaindeksi 1985=100
 4. Suomen Pankki ja Tilastokeskus

PL-PB 504
00101 Helsinki-Helsingfors

Virkalähetys
Tjänsteförsändelse

Kokonaistuotannon kuukausikuvaaja

Tammikuu 1993

SVT Suomen Virallinen Tilasto
Finlands Officiella Statistik
Official Statistics of Finland

Central Statistical
Office of Finland

National Accounts
1993:5

Tiedustelut - Förfrågningar:

Erkki Lääkäri
(90) 17 341

HELMIKUUTA KOSKEVA JULKAISU ILMESTYY 30.4.1993.

Kuukausikuvaaja perustuu yhteentoista nopeasti ilmestyvään kuukausisarjaan, jotka painotetaan yhteen. Kuvaajan tiedot ovat ennakkollisia ja niitä tarkistetaan uusien tietojen ilmestyttyä. Kuvaajassa käytettyjen sarjojen lisäksi on muiden palvelujen ja julkisen toiminnan kehitys arvioitu neljännesvuositilinpidoon perusteella. Kuvioissa on esitetty vertailun mahdollistamiseksi bruttokansantuotteen volyymsarja (viitesarja), joka on muutettu neljännesvuosisarjasta kuukausisarjaksi.

KOKONAISTUOTANNON KUUKAUSIKUVAAJASSA KÄYTETYT SARJAT

Sarja	Julkaisija
Meijereiden vastaanottama maito	Maatilahallitus
Lihan tuotanto	Maatilahallitus
Kasvinviljely	Maatilahallitus
Markkinahakkuut	Metsäntutkimuslaitos
Teollisuustuotannon volyyymi-indeksi	Tilastokeskus: teollisuustilasto
Rakennusmateriaalien menekki-indeksi	Rakennusaineteollisuusyhdistys
Avoimet työpaikat rakennustoiminnassa	Työministeriö
Tukkukaupan volyyymi-indeksi	Tilastokeskus: kauppatilasto
Vähittäiskaupan volyyymi-indeksi	Tilastokeskus: kauppatilasto
VR:n tavaraliikenteen vedetyt bruttotonnikilometrit	Valtionrautatiet
Dieselöljyn myynti	Öljyalan Keskusliitto
Posti- ja teletoimen reaalitytulot	Posti- ja telelaitos

Julkaisujen myynti:

Tilastokeskus
PL 504
00101 Helsinki
Puh. (90) 173 41

Försäljning:

Statistikcentralen
PB 504
00101 Helsingfors
Tel. (90) 173 41

Hinta - Pris

25 mk

ISSN 0784-8331
= Kansantalous
ISSN 0784-0829