

tilastotiedotus statistisk rapport

Arkisto

Tilastokeskus
Statistikcentralen

1975

Tiedustelut - Förfrågningar

Päiväys - Datum

N:o - Nr

Jouko Suomalainen
Puh-Tel. 90-645121

4.7.1975

KO 1975:7

=====
PERUS- JA KANSAKOULUT 1974/75
GRUND- OCH FOLKSKOLORNA 1974/75
=====

PERUS- JA KANSAKOULUT 1974/75

Tämä tilastotiedotus sisältää supistetussa muodossa perus- ja kansakouluja koskevia tietoja, jotka on aiempina vuosina julkaistu laajempina erillisinä tilastotiedotuksina. Lukuvuoden 1973/74 tiedot on julkaistu tilastotiedotuksissa KO 1974:2, KO 1974:4 ja KO 1974:5.

| | | Sivu |
|---------|--|------|
| SISÄLTÖ | Tiivistelmä | II |
| | Aineisto | II |
| | Tulokset | II |
| | Käytetyt symbolit | IV |
| TAULUT | 1. Kansakoulut, peruskoulut, harjoittelukoulut, peruskoulua korvaavat ja vastaavat koulut sekä koulujen oppilasmäärä lukuvuonna 1974/75. | 2 |
| | 2. Kansa- ja peruskoulujen oppilaat luokkatyyppin ja -asteen mukaan lukuvuonna 1974/75. | 3 |
| | 3. Peruskoulun opetussuunnitelman mukaan opiskelevat koulujärjestelmälain mukaisten peruskoulujen oppilaat I ja II oppilaalle vieraan kielen mukaan lukuvuonna 1974/75. | 4 |
| | 4. Peruskoulun opetussuunnitelman mukaan eri laajuisia kielten oppimääriä opiskelevien oppilaiden lukumäärä luokka-asteen mukaan lukuvuonna 1974/75. | 5 |
| | 5. Peruskoulun opetussuunnitelman mukaan eri laajuisia matemaattisten aineiden oppimääriä opiskelevien oppilaiden lukumäärä luokka-asteen mukaan lukuvuonna 1974/75. | 6 |
| | 6. Peruskoulun opetussuunnitelman mukaan opiskelevat yläasteen oppilaat, joiden opinto-ohjelmaan lukuvuonna 1974/75 sisältyi matematiikassa ja I vieraassa kielessä vähintään keskikurssi ja II vieraassa kielessä pitkä kurssi. | 8 |
| | 7. Peruskoulun opetussuunnitelman mukaan opiskelevat yläasteen oppilaat valinnaisaineen ja erityiskurssien mukaan lukuvuonna 1974/75. | 9 |
| | 8. Perus- ja kansakoulusta päästötodistuksen lukuvuoden 1973/74 päättyessä saaneet. | 10 |
| | 9. Peruskoulun opetussuunnitelman mukaan opiskelleet kevään 1974 lukukausiarvostelussa heikkoja arvosanoja saaneet yläasteen oppilaat. | 12 |

TIIVISTELMÄ

Lukuvuonna 1974/75 oli kuntaliitokset huomioon ottaen 273 kunnassa toiminnassa kunnan peruskoulu. Kuntien lukumäärään sisältyvät Ahvenanmaan kunnat (16 kuntaa). Kansakoululain mukainen peruskoulu tai kokeiluparuskoulu oli 19 kunnassa ja kansakoulu 191 kunnassa.

Peruskouluja ja kokeiluparuskouluja oli yhteensä 3 065, kansakouluja 1 791 ja oppikouluja 529, joista kolmessa oli peruskoulua korvaava kouluaste. Lisäksi oli toiminnassa 12 harjoittelukoulua ja 1 peruskoulua vastaava oppikoulu.

Yleissivistävässä peruskoulutuksessa eli perus-, kansa- ja keskikouluissa oli yhteensä 704 836 oppilasta (lv. 1973/74 708 410 eli 0,5 % vähemmän). Peruskoulun opetussuunnitelman mukaan opiskeli 273 096 (39 %), kansakoulun opetussuunnitelman mukaan 211 913 (30 %) ja keskikoulun opetussuunnitelman mukaan 219 827 (31 %). Perus- ja kansakoulujen oppilaista oli erityisluokilla 9 705.

Yleissivistävässä peruskoulutuksessa olevista oppilaista sai lukuvuoden 1973/74 päättyessä päästötodistuksen 77 470 oppilasta.

Päästötodistuksen saaneista opiskeli peruskoulun opetussuunnitelman mukaan 5 198 eli 7 %, kansakoulun opetussuunnitelman mukaan 26 747 eli 34 % ja keskikoulun opetussuunnitelman mukaan 45 525 eli 59 %.

AINEISTO

Tilasto sisältää tietoja kunnan peruskouluista, niitä korvaavista ja vastaavista oppikoulun kouluasteista, harjoittelukoulujen peruskouluasteista, kansakoululain mukaisista peruskouluista sekä kansakouluista.

Peruskoulua korvaavien ja vastaavien kouluasteiden sekä harjoittelukoulujen peruskouluasteiden oppilaat sisältyvät aina koulujärjestelmälain mukaisien peruskoulujen oppilasmääriin ellei mainittujen koulujen tietoja ole julkaistu omalla ryhmänään.

Tilasto perustuu kouluviranomaisten tilastokeskukseen lähetämiin tietoihin.

TULOKSET

Lukuvuonna 1974/75 oli kunnan peruskoulun perustaneita kuntia kuntaliitokset huomioon ottaen yhteensä 273. Kansakoululain mukainen peruskoulu tai kokeiluparuskoulu oli 19 kunnassa ja kansakoulu 191 kunnassa. Lisäksi 3 kunnassa oli oppikoulun peruskoulua korvaava kouluaste, 1 kunnassa peruskoulua vastaava oppikoulu sekä 11 kunnassa harjoittelukoulu.

Koulujärjestelmälain mukaisista peruskouluista oli ala-asteen kouluja 2 368, yläasteen kouluja 282 ja erityiskouluja 154. Kansakoululain mukaisia peruskouluja oli yhteensä 261, joista ala-asteen kouluja 223, yläasteen kouluja 21 ja erityiskoulu-

1) Oppikouluja koskevat tiedot on julkaistu tilastotiedotuksessa KO 1974:15, niitä ei käsitellä tässä julkaisussa tarkemmin.

ja 17. Varsinaisia kansakouluja oli 1 483, kansalaiskouluja 176 ja erityiskouluja 132

Koulujärjestelmälain mukaisista peruskoulusta oli opetuskieltään ruotsinkielisiä 157, kansakoululain mukaisista peruskouluista ruotsinkielisiä 61 ja kansakouluista 127.

Koulujärjestelmälain mukaisissa peruskouluissa sekä niitä korvaavilla ja vastaavilla kouluasteilla oli yhteensä 312 872 oppilasta. Oppilaista oli ala-asteella 201 470 ja yläasteella 111 402.

Kansakoululain mukaisissa peruskouluissa oli oppilaita 49 964, näistä ala-asteella 40 028 ja yläasteella 9 936. Kansakouluissa oli 189 122 oppilasta. Oppilaista oli varsinaisessa kansakoulussa 164 303 ja kansalaiskoulussa 24 819. Koulujen oppilasmääriin sisältyvät erityiskoulujen- ja luokkien oppilaat.






Seuraavasta asetelmasta ilmenevät peruskouluissa eri opetus suunnitelman mukaan opiskelevat oppilaat vuosina 1970-74.

| Vuosi År | Peruskoulut (KjL) Grundskolorna (GrskL) | | | | | | | | | Peruskoulut (KkL) ¹⁾ Grundskolorna (FskL) ¹⁾ | | | | | | | | | | | | | | |
|-------------|--|----|---|-----------------------------|----|---|-------------------------------|----|---|---|-----|---|------------------------------|----|-------|-----------------------------|-------|---|-------------------------------|-----|---|--------------------|--|---|
| | Opetussuunnitelma - Läroplan | | | | | | | | | | | | | | | | | | | | | | | |
| | Peruskoulun Grundskolorna | | | Kansakoulun Folkskolorna | | | Keskikoulun Mellanskolorna | | | Yhteensä Totalt | | | Peruskoulun Grundskolorna | | | Kansakoulun Folkskolorna | | | Keskikoulun Mellanskolorna | | | Yhteensä Totalt | | |
| | | | % | | | % | | | % | | | % | | | % | | | % | | | % | | | % |
| 1970 | . | . | . | . | . | . | . | . | . | . | . | . | 49 091 | 93 | 2 430 | 5 | 1 099 | 2 | 52 620 | 100 | | | | |
| 1971 | . | . | . | . | . | . | . | . | . | . | . | . | 65 690 | 94 | 2 711 | 4 | 1 356 | 2 | 69 757 | 100 | | | | |
| 1972 | 46 069 | 67 | | 7 088 | 10 | | 15 456 | 23 | | 68 613 | 100 | | 71 177 | 95 | 2 191 | 3 | 1 565 | 2 | 74 933 | 100 | | | | |
| 1973 | 116 418 | 69 | | 14 638 | 9 | | 36 277 | 22 | | 167 333 | 100 | | 66 384 | 96 | 1 138 | 2 | 1 304 | 2 | 68 826 | 100 | | | | |
| 1974 | 224 250 | 72 | | 22 236 | 7 | | 66 386 | 21 | | 312 872 | 100 | | 47 713 | 98 | 555 | 1 | 563 | 1 | 48 831 | 100 | | | | |

Koulujärjestelmälain mukaisissa peruskouluissa opiskeli ensimmäisenä vieraana kielenä englantia 146 721 oppilasta eli 91.6 % peruskoulun opetussuunnitelman mukaan opiskelevista oppilaista, toista kotimaista kieltä 13 045 eli 8.2 % ja saksaa 371 eli 0.2 %.

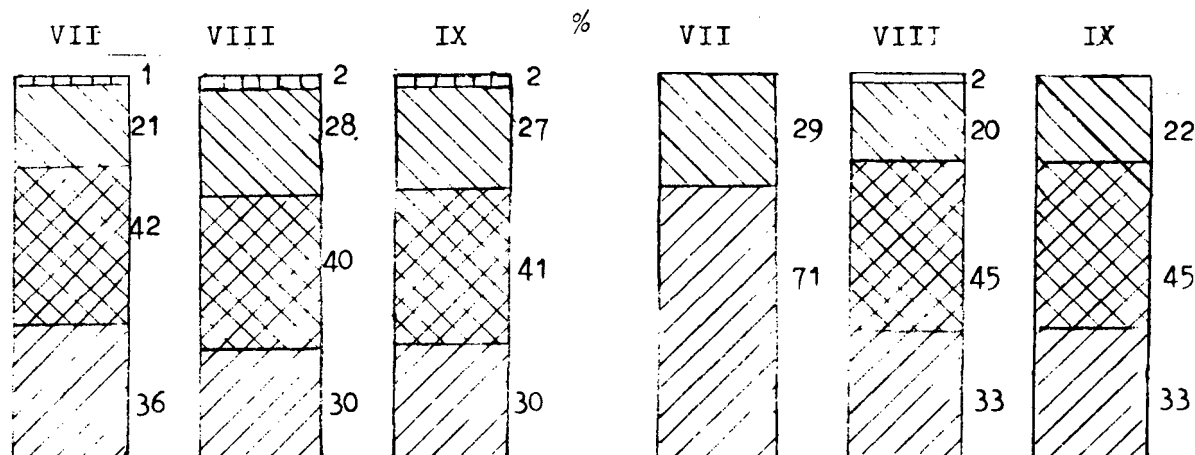
1) Erityiskoulujen- ja luokkien oppilaat eivät tässä asetelmassa sisälly kansakoululain mukaisten peruskoulujen oppilasmääriin.

Lukuvuonna 1974/75 muodostuivat ensimmäisen vieraan kielen ja matematiikan kurssivalinnat koulujärjestelmälain mukaisissa peruskouluissa seuraavanlaisiksi:

| | | | | | |
|---|------------------------------------|---|----------------------------|---|-----------------------------|
|  | Ei kurssijakoa Ej kursindelning |  | Vapautettu Befriad | | |
|  | Yleiskurssi Allmän kurs |  | Keskikurssi Mellan kurs |  | Laaja kurssi Fördj. kurs |

I vieras kieli - I främ. språket

Matematiikka - Matematik



Tarkemmat tiedot eri aineiden kurssivalinnoista esitetään tauluissa 4 ja 5.

Koulujärjestelmälain mukaisista peruskouluista sai lukuvuoden 1973/74 päättyessä päästötodistuksen 14 954 oppilasta. Näistä oli peruskoulun opetussuunnitelman mukaan opiskelleita 2 163 eli noin 14 %.

Seuraavassa asetelmassa esitetään lukuvuoden 1973/74 päättyessä perus-, kansa- ja keskikoulusta päästötodistuksen saaneet noudatetun opetussuunnitelman ja koulutyyppin mukaan

| Noudatettu opetussuunnitelma Läroplan som följts | Koulutyyppi - Skoltyp | | | | Yhteensä Totalt |
|---|--|---------------------------------------|-------------------------|---------------------------|--------------------|
| | Peruskoulu (KjL) Grundskola (GrskL) | Peruskoulu (KkL) Grundskola (FskL) | Kansakoulu Folkskola | Keskikoulu Mellanskola | |
| Peruskoulun Grundskolans | 2 163 | 3 035 | . | . | 5 198 |
| Kansakoulun Folkskolans | 3 682 | 1 500 | 21 665 | . | 26 847 |
| Keskikoulun Mellanskolans | 9 109 | 656 | . | 35 760 | 45 525 |
| Yhteensä Totalt | 14 954 | 5 191 | 21 665 | 35 760 | 77 570 |

Yksityiskohtaisemmat tiedot päästötodistuksen saaneista ilmenevät taulusta 8.

KÄYTETYT SYMBOLIT

| | |
|--------------------------|-----|
| Loogisesti mahdoton | . |
| Tietoa ei ole saatavissa | .. |
| Ei mitään ilmoitettavaa | - |
| Kansakoululaki | KkL |
| Koulujärjestelmälaki | KjL |

GRUND- OCH FOLKSKOLORNA 1974/75

Denna statistiska rapport innehåller i förkortad form de uppgifter om grund- och folkskolorna, som under tidigare år publicerats som mera omfattande statistiska rapporter. Uppgifterna för läsåret 1973/74 har publicerats i statistiska rapporter KO 1974:2, KO 1974:4 och KO 1974:5.

| | Sida |
|--|------|
| INNEHÅLL | |
| Sammandrag | VI |
| Material | VI |
| Resultat | VI |
| Använda symboler | VII |
| 1. Folkskolor, grundskolor, övningsskolor, skolor som ersätter eller motsvarar grundskola samt skolornas elevantal läsåret 1974/75 | 2 |
| 2. Eleverna i folk- och grundskolorna enligt klass- typ och årsklass läsåret 1974/75 | 3 |
| 3. Elever, som följer grundskolans läroplan, enligt I och II för eleven främmande språket läsåret 1974/75 | 4 |
| 4. Antalet elever, som enligt grundskolans läroplan åtnjuter språkundervisning av olika omfattning, enligt årsklass läsåret 1974/75 | 5 |
| 5. Antalet elever, som enligt grundskolans läroplan åtnjuter undervisning av olika omfattning i matematiska ämnen, enligt årsklass läsåret 1974/75 | 6 |
| 6. Högstadie-elever, som följer grundskolans läroplan och i vars studieprogram ingår minst mellankurs i matematik och i främmande språk och lång kurs i II främmande språk läsåret 1974/75 | 8 |
| 7. Högstadie-elever, som följer grundskolans läroplan, enligt tillvalsämnena och special- kurser läsåret 1974/75 | 9 |
| 8. Elever som vid utgången av läsåret 1973/74 erhållit avgångsbetyg från grundskolan och folkskolan | 10 |
| 9. Högstadie-elever, som följer grundskolans läroplan och vilka våren 1974 erhållit svaga vitsord vid terminsbedömningen | 12 |

SAMMANDRAG

Under läsåret 1974/75 var av kommunen inrättade grundskolor verksamma i 273 kommuner med beaktande av kommunsammanslagningar. I antalet kommuner ingår kommunerna på Åland. I 19 kommuner fanns grundskola enligt folkskollagen eller försöksgrundskola och i 191 kommuner fanns folkskola.

Grundskolorna och försöksgrundskolorna uppgick sammanlagt till 3 065, folkskolorna till 1 791 och läroverken till 529¹⁾, varav tre med skolstadium som ersätter grundskola. Dessutom var 12 övningsskolor verksamma och 1 läroverk som motsvarar grundskola.

I allmänbildande grundutbildning, d.v.s. utbildning i grund-, folk- och mellanskolor, deltog sammanlagt 704 836 elever (läsåret 1973/74 708 410 eller 0.5 % färre). Enligt grundskolans läroplan studerade 273 096 (39 %), enligt folkskolans läroplan 211 913 (30 %) och enligt mellanskolans läroplan 219 827 (31 %). Av eleverna i grund- och folkskolorna befann sig 9 705 i specialklasser.

Av de elever som blivit delaktiga av allmänbildande grundutbildning erhöll 77 470 avgångsbetyg i slutet av läsåret 1973/74.

Av de elever som erhållit avgångsbetyg studerade 5 198 eller 7 % enligt grundskolans läroplan, 26 747 eller 34 % enligt folkskolans läroplan och 45 525 eller 59 % enligt mellanskolans läroplan.

MATERIAL

Statistiken omfattar uppgifter om kommunernas grundskolor, läroverkens skolstadier som motsvarar eller ersätter dem, övningsskolornas grundskolstadier, grundskolor enligt folkskollagen samt folkskolor.

Eleverna på skolstadier som ersätter och motsvarar grundskolan samt på övningsskolornas grundskolstadier ingår alltid i antalet elever vid grundskolor enligt lagen om skolsystemet, ifall uppgifter för nämnda skolor inte publicerats som särskild grupp.

Statistiken grundar sig på de uppgifter som skolmyndigheterna insänt till statistikcentralen.

RESULTAT

Läsåret 1974/75 uppgick det sammanlagda antalet kommuner som inrättat grundskola till 273 med beaktande av kommunsammanslagningar. I 19 kommuner fanns grundskola eller försöksgrundskola enligt folkskollagen och i 191 kommuner fanns folkskola. Dessutom fanns i 3 kommuner skolstadium som ersätter läroverks grundstadium, i 1 kommun läroverk som motsvarar grundskola samt i 11 kommuner övningsskola.

1) Uppgifter om läroverken har publicerats i statistik rapport KO 1974:15; de behandlas inte dessvidare här.

Av grundskolorna enligt lagen om skolsystemet utgjorde 2 368 skolor för lågstadiet, 282 skolor för högstadiet och 154 specialskolor. Det sammanlagda antalet grundskolor enligt folkskollagen uppgick till 261, varav 223 utgjorde skolor för lågstadiet, 21 skolor för högstadiet och 17 specialskolor. De egentliga folkskolorna uppgick till 1 483, medborgarskolorna till 176 och specialskolorna till 142.

Av grundskolorna enligt lagen om skolsystemet hade 157 skolor svenska som undervisningsspråk, av grundskolorna enligt folkskollagen 61 och av folkskolorna 127.

Det sammanlagda antalet elever i grundskolor enligt lagen om skolsystemet samt på skolstadier som ersätter eller motsvarar dem uppgick till 312 872. Av eleverna befann sig 201 470 på lågstadiet och 111 402 på högstadiet. Antalet elever i grundskolorna enligt folkskollagen uppgick till 49 964, varav 40 028 befann sig på lågstadiet och 9 936 på högstadiet. Antalet elever i folkskolorna uppgick till 189 122. Av eleverna befann sig 164 303 i egentliga folkskolor och 24 819 i medborgarskolor. I skolornas elevantal ingår elever i specialskolor och -klasser.

Ur tablån på sida III framgår antalet elever som studerat vid grundskolor enligt olika läroplaner åren 1970-74. I denna tablå ingår eleverna i specialskolor och -klasser inte i antalet elever vid grundskolor enligt folkskollagen.

Som första främmande språket i grundskolor enligt lagen om skolsystemet studerade 146 721 elever eller 91.6 % av samtliga elever som studerat enligt grundskolans läroplan engelska, 13 045 eller 8.2 % det andra inhemska språket och 371 eller 0.2 % tyska.

Läsåret 1974/75 utföll kursvalet av första främmande språket och matematik i grundskolor enligt lagen om skolsystemet på följande sätt: (Figuren på sida IV)

Mera detaljerade uppgifter om kursvalet av olika ämnen framgår ur tabellerna 4 och 5.

I slutet av läsåret 1973/74 erhöll 14 954 elever avgångsbetyg från grundskolor enligt lagen om skolsystemet. Av dessa hade 2 163 eller ca 14 % studerat enligt grundskolans läroplan.

Ur tablån på sida III framgår antalet elever som i slutet av läsåret 1973/74 erhöll avgångsbetyg från grund-, folk- och mellanskolor enligt den följda läroplanen och skoltypen.

Mera detaljerade uppgifter om elever som erhållit avgångsbetyg framgår ur tabell 8.

ANVÄNDA SYMBOLER

| | |
|--------------------------|-------|
| Logiskt omöjlig | . |
| Uppgift inte tillgänglig | .. |
| Intet finns att redovisa | - |
| Folkskollagen | FskL |
| Lagen om skolsystemet | GrskL |

TAULUT - TABELLER

TAULU 1. KANSAKOULUT, PERUSKOULUT, HARJOITTELUKOULUT¹⁾, PERUSKOULUA KORVAAVAT²⁾ JA VASTAAVAT KOULUT SEKÄ KOULUJEN OPPILASMÄÄRÄ LUKUVUONNA 1974/75

TABELL 1. FOLKSKOLOR, GRUNDSKOLOR, ÖVNINGSSKOLOR¹⁾, SKOLOR SOM ERSÄTTER²⁾ ELLER MOTSVARAR GRUNDSKOLA SAMT SKOLORNAS ELEVAANTAL LÄSÅRET 1974/75

| | Kansakoulut - Folkskolor | | | | Perus- ja kok.peruskoulut (Kkl.) Grund- och f.söksgrundskolor (Fskl.) | | | | Peruskoulut (Kjl.) Grundskolor (Grskl.) | | | | Harjoit- telukou- lut (pe- ruskou- luate) Övningss- skolor (grund- skol- stadiet) | Peruskoulu- skolor som | | Yhteensä Totalt | Vastaa- vat koulut Motsvarar grundskola | KAIKKIAT ITÄLLES |
|-----------------------------------|-------------------------------------|---|--|--------------------|--|---|--|--------------------|--|---|--|--------------------|--|---|---|--------------------|---|---------------------|
| | Kanse- koulut Folk- skolor | Apu- kou- lut Hjälp- skolor | Muut eri- tyis- koulut Övriga spe- cial- skolor | Yhteensä Totalt | Perusk. ja kok. perusk. Grundsk. och f.söks- grundsk. | Apu- kou- lut Hjälp- skolor | Muut eri- tyis- koulut Övriga spe- cial- skolor | Yhteensä Totalt | Perus- koulut Grund- skolor | Apu- kou- lut Hjälp- skolor | Muut eri- tyis- koulut Övriga spe- cial- skolor | Yhteensä Totalt | | Korva- vat koulut Ersät- ter grund- skola | Vastaa- vat koulut Motsvarar grundskola | | | |
| KOULUJA SKOLOR | 1 659 | 120 | 12 | 1 791 | 244 | 12 | 5 | 261 | 2 650 | 142 | 12 | 2 804 | 12 | 3 | 1 | 4 872 | | |
| Suomenk. Finskpr. | 1 543 | 103 | 12 | 1 664 | 185 | 10 | 5 | 200 | 2 500 | 135 | 12 | 2 647 | 11 | - | 1 | 4 523 | | |
| Ruotsink. Svenskspr. | 116 | 11 | - | 127 | 59 | 2 | - | 61 | 150 | 7 | - | 157 | 1 | 3 | - | 349 | | |
| OPPILAITA ³⁾ ELEVER | 184 441 | 2 831 | 1 850 | 189 122 | 48 831 | 592 | 541 | 49 964 | 304 111 | 3 243 | 648 | 308 002 | 4 261 | 427 | 192 | 551 953 | | |
| Suomenk. Finskpr. | 176 054 | 2 670 | 1 782 | 180 506 | 43 555 | 571 | 541 | 44 667 | 290 436 | 3 106 | 648 | 294 190 | 3 526 | - | 192 | 523 071 | | |
| Ruotsink. Svenskspr. | 8 387 | 161 | 68 | 8 616 | 5 276 | 21 | - | 5 297 | 13 675 | 137 | - | 13 812 | 735 | 427 | - | 23 537 | | |

1) Harjoittelukoulut, joissa on peruskouluste - övningsskolor med grundskolestadium.

2) Oppikoulut, joissa on peruskoulua korvaava kouluste - Läroverk med skolstadium som ersätter grundskola.

3) Apukoulujen ja muiden erityiskoulujen oppilasmäärin sisältänyt myös näitä kouluja vastaavien luokkien oppilast - I hjälpskolornas och övriga specialskolors elevantal ingår även eleverna i de klasser som motsvarar dessa elever.

TAULU 3. PERUSKOULUN OPETUSSUUNNITELMAN MUKAAN OPISKELEVAT OPPILAAT I JA II OPPILAALLE VIERAAN KIELEN MUKAAN LUKUVUONNA 1974/75

TABELL 3. ELEVER SOM FÖLJER GRUNDSKOLANS LÄROPLAN, ENLIGT I OCH II FÖR ELEVEN FRÄMMANDE SPRÅKET LÄSÅRET 1974/75

Koulujärjestelmälain mukaiset peruskoulut - Grundskolorna enligt lagen om skolsystemet

I Oppilaalle vieras kieli - I För eleven främmande språket

| Aine - Ämne | III | IV | V | VI | VII | VIII | IX | Yhteensä Totalt |
|----------------------|--------|--------|--------|--------|--------|-------|-------|--------------------|
| Ruotsi - Svenska | 466 | 608 | 591 | 523 | 944 | 1 143 | 1 361 | 5 636 |
| Opiskeli - Studerade | 466 | 607 | 591 | 522 | 929 | 1 108 | 1 331 | 5 554 |
| Vapautettu - Befriad | - | 1 | - | 1 | 15 | 35 | 30 | 82 |
| Suomi - Finska | 1 245 | 1 238 | 1 234 | 1 153 | 947 | 837 | 755 | 7 409 |
| Opiskeli - Studerade | 1 245 | 1 238 | 1 234 | 1 153 | 946 | 836 | 754 | 7 406 |
| Vapautettu - Befriad | - | - | - | - | 1 | 1 | 1 | 3 |
| Englanti - Engelska | 30 235 | 31 467 | 32 563 | 25 094 | 17 272 | 6 544 | 3 541 | 146 721 |
| Opiskeli - Studerade | 30 227 | 31 462 | 32 558 | 25 058 | 17 201 | 6 418 | 3 432 | 146 356 |
| Vapautettu - Befriad | 3 | 5 | 10 | 36 | 71 | 126 | 109 | 365 |
| Saksa - Tyska | 76 | 107 | 81 | 56 | 50 | 1 | - | 371 |
| Opiskeli - Studerade | 76 | 107 | 81 | 56 | 50 | 1 | - | 371 |
| Vapautettu - Befriad | - | - | - | - | - | - | - | - |
| YHTEENSÄ - TOTALT | 32 022 | 33 420 | 34 474 | 26 826 | 19 213 | 8 525 | 5 657 | 160 137 |

II Oppilaalle vieras kieli - II För eleven främmande språket

| | | | | | | | | |
|----------------------|---|---|---|---|--------|-------|-------|--------|
| Ruotsi - Svenska | . | . | . | . | 16 964 | 6 446 | 3 427 | 26 837 |
| Opiskeli - Studerade | . | . | . | . | 16 914 | 6 312 | 3 309 | 26 535 |
| Vapautettu - Befriad | . | . | . | . | 50 | 134 | 118 | 302 |
| Suomi - Finska | . | . | . | . | 356 | 97 | 102 | 555 |
| Opiskeli - Studerade | . | . | . | . | 324 | 67 | 79 | 470 |
| Vapautettu - Befriad | . | . | . | . | 32 | 30 | 23 | 85 |
| Englanti - Engelska | . | . | . | . | 1 893 | 1 982 | 2 128 | 6 003 |
| Opiskeli - Studerade | . | . | . | . | 1 883 | 1 954 | 2 096 | 5 933 |
| Vapautettu - Befriad | . | . | . | . | 10 | 28 | 32 | 70 |
| YHTEENSÄ - TOTALT | . | . | . | . | 19 213 | 8 525 | 5 657 | 33 395 |

VAPAAEHTOINEN KIELI (RUOTSINK.KOULUT) - FRIVILLIGT SPRÅK (SVENSKSPR.SKOLOR)

| | | | | | | | | |
|---------------------|---|---|-------|-------|---|---|---|-------|
| Suomi - Finska | . | . | 23 | 240 | . | . | . | 263 |
| Englanti - Engelska | . | . | 1 151 | 1 049 | . | . | . | 2 200 |

TAULU 4. PERUSKOULUN OPETUSSUUNNITELMAN MUKAAN ERI LAAJUISIA KIELTEN OPPIMÄÄRIÄ OPISKELEVIEN OPPILAIDEN LUKUMÄÄRÄ LUOKKA-ASTEEN MUKAAN LUKUVUONNA 1974/75

TABELL 4. ANTALET ELEVER, SOM ENLIGT GRUNDSKOLANS LÄROPLAN ÅTNJUTER SPRÅKUNDERVISNING AV OLIKA OMFATTNING ENLIGT ÅRSKLASS LÄSÅRETT 1974/75

| Luokka-aste Årsklass | Kaikki- aan | Tyttöjä Flickor | Ensimmäinen oppilaalle vieras kieli Första främmande språket | | | | | | Toinen oppilaalle vieras kieli Andra främmande språket | | | | | | | |
|-------------------------|----------------|--------------------|---|-------------|----------------------------|-------------|---------------------------|-------------|---|-------------|--------------------------|-------------|-----------------------------|-------------|--------------------------------|-------------|
| | | | Vapautettuja Befriade | | Yleiskurssi Allmän kurs | | Keskikurssi Mellankurs | | Laaaja kurssi Fördjupad kurs | | Vapautettuja Befriade | | Lyhyt kurssi Allmän kurs | | Pitkä kurssi Fördjupad kurs | |
| | | | Yht. S:lagt | Tytt. F. | Yht. S:lagt | Tytt. F. | Yht. S:lagt | Tytt. F. | Yht. S:lagt | Tytt. F. | Yht. S:lagt | Tytt. F. | Yht. S:lagt | Tytt. F. | Yht. S:lagt | Tytt. F. |
| VII | 19 213 | 9 114 | 88 | 17 | 4 018 | 1 073 | 8 164 | 3 698 | 6 943 | 4 326 | 99 | 12 | 5 133 | 1 581 | 13 981 | 7 521 |
| VIII | 8 525 | 3 972 | 158 | 15 | 2 393 | 595 | 3 405 | 1 691 | 2 569 | 1 671 | 164 | 21 | 2 623 | 695 | 5 738 | 3 256 |
| IX | 5 657 | 2 865 | 133 | 9 | 1 494 | 453 | 2 320 | 1 268 | 1 710 | 1 135 | 143 | 9 | 1 694 | 545 | 3 820 | 2 311 |
| | % | | | | | | | | | | | | | | | |
| VII | 100.0 | 100.0 | 0.5 | 0.2 | 20.9 | 11.8 | 42.5 | 40.6 | 36.1 | 47.4 | 0.5 | 0.1 | 26.7 | 17.3 | 72.8 | 82.6 |
| VIII | 100.0 | 100.0 | 1.9 | 0.4 | 28.1 | 15.0 | 39.9 | 42.5 | 30.1 | 42.1 | 1.9 | 0.5 | 30.8 | 17.5 | 67.3 | 82.0 |
| IX | 100.0 | 100.0 | 2.4 | 0.3 | 26.4 | 15.8 | 41.0 | 44.3 | 30.2 | 39.6 | 2.5 | 0.3 | 29.9 | 19.0 | 67.6 | 80.7 |

a) Koulujärjestelmälain mukaiset peruskoulut - Grundskolorna enligt lagen om skolsystemet

| | | | | | | | | | | | | | | | | |
|------|--------|-------|-----|-----|-------|-------|-------|-------|-------|-------|-----|-----|-------|-------|--------|-------|
| VII | 19 213 | 9 114 | 88 | 17 | 4 018 | 1 073 | 8 164 | 3 698 | 6 943 | 4 326 | 99 | 12 | 5 133 | 1 581 | 13 981 | 7 521 |
| VIII | 8 525 | 3 972 | 158 | 15 | 2 393 | 595 | 3 405 | 1 691 | 2 569 | 1 671 | 164 | 21 | 2 623 | 695 | 5 738 | 3 256 |
| IX | 5 657 | 2 865 | 133 | 9 | 1 494 | 453 | 2 320 | 1 268 | 1 710 | 1 135 | 143 | 9 | 1 694 | 545 | 3 820 | 2 311 |
| | % | | | | | | | | | | | | | | | |
| VII | 100.0 | 100.0 | 0.5 | 0.2 | 20.9 | 11.8 | 42.5 | 40.6 | 36.1 | 47.4 | 0.5 | 0.1 | 26.7 | 17.3 | 72.8 | 82.6 |
| VIII | 100.0 | 100.0 | 1.9 | 0.4 | 28.1 | 15.0 | 39.9 | 42.5 | 30.1 | 42.1 | 1.9 | 0.5 | 30.8 | 17.5 | 67.3 | 82.0 |
| IX | 100.0 | 100.0 | 2.4 | 0.3 | 26.4 | 15.8 | 41.0 | 44.3 | 30.2 | 39.6 | 2.5 | 0.3 | 29.9 | 19.0 | 67.6 | 80.7 |

b) Kansakoululain mukaiset peruskoulut ja kokeiluperuskoulut - Grundskolorna och försöksgrundskolorna enligt folkskollagen

| | | | | | | | | | | | | | | | | |
|------|-------|-------|-----|-----|-------|------|-------|------|------|------|-----|-----|-------|------|-------|-------|
| VII | 3 791 | 1 691 | 72 | 6 | 1 253 | 363 | 1 569 | 816 | 797 | 506 | 35 | 15 | 1 547 | 512 | 2 159 | 1 164 |
| VIII | 3 174 | 1 395 | 105 | 21 | 1 132 | 347 | 1 360 | 662 | 577 | 365 | 155 | 35 | 1 145 | 329 | 1 874 | 1 031 |
| IX | 1 584 | 845 | 37 | 3 | 430 | 178 | 798 | 463 | 319 | 201 | 29 | 3 | 450 | 173 | 1 105 | 669 |
| | % | | | | | | | | | | | | | | | |
| VII | 100.0 | 100.0 | 1.9 | 0.4 | 33.1 | 21.5 | 44.0 | 48.2 | 21.0 | 29.9 | 2.2 | 0.9 | 40.8 | 30.3 | 57.0 | 68.8 |
| VIII | 100.0 | 100.0 | 3.3 | 1.5 | 35.7 | 24.9 | 42.8 | 47.4 | 18.2 | 26.2 | 4.9 | 2.5 | 36.1 | 23.6 | 59.0 | 73.9 |
| IX | 100.0 | 100.0 | 2.3 | 0.4 | 27.1 | 21.1 | 50.5 | 54.7 | 20.1 | 23.8 | 1.8 | 0.4 | 28.4 | 20.5 | 69.8 | 79.1 |

TAULU 5. PERUSKOULUN OPEUTUSSUUNNITELMAN MUKAAN ERI LAAJUISIA MATEMAATTISTEN AINEIDEN OPPIMÄÄRIÄ OPISKELEVIEN OPPILAIDEN LUKUMÄÄRÄ LUOKKA-ASTEEN MUKAAN LUKUVUONNA 1974/75

TABELL 5. ANTALET ELEVER, SOM ENLIGT GRUNDSKOLANS LÄROPLAN ÅTNJUTER UNDERVISNING AV OLIKA OMFATTNING I MATEMATISKA ÄMNEN, ENLIGT ÅRSKASS LÄSÅRE 1974/75

| Luokka-aste Årsklass | Kaikki- aen Inalles | Tyttöjä Flickor | Matematiikka - Matematik | | | | | | Fysiikka ja kemia Fysik och kemi | | | | | | | | |
|-------------------------|---------------------------|--------------------|------------------------------------|--|----------------------------|---------------------------|-----------------------------------|------------------------------------|-------------------------------------|--|----------------|-------------------------|----------------|-------------|----------------|-------------|-------|
| | | | VII | | | VIII - IX ¹⁾ | | | VII | | | VIII - IX ¹⁾ | | | | | |
| | | | Suppeampi kurssi Allmän kurs | Laaempi kurssi Fördjupad kurs | Yleiskurssi Allmän kurs | Keskikurssi Mellankurs | Laaja kurssi Fördjupad kurs | Suppeampi kurssi Allmän kurs | Suppeampi kurssi Allmän kurs | Laaempi kurssi Fördjupad kurs | Yht. S:lagt | Tytt. F. | Yht. S:lagt | Tytt. F. | Yht. S:lagt | Tytt. F. | |
| VII | 19 213 | 9 114 | 5 526 | 2 249 | 13 687 | 6 865 | . | . | . | . | . | . | . | . | . | . | . |
| VIII 1) 2) | 8 525 | 3 972 | . | . | 1 734 | 552 | 3 831 | 1 883 | 2 779 | 1 454 | 4 084 | 1 945 | 4 184 | 1 888 | 1 888 | 1 888 | 1 888 |
| IX 3) | 5 557 | 2 865 | . | . | 1 246 | 478 | 2 570 | 1 403 | 1 841 | 984 | 2 876 | 1 536 | 2 731 | 1 310 | 1 310 | 1 310 | 1 310 |
| VII | 100.0 | 100.0 | 28.8 | 24.7 | 71.2 | 75.3 | . | . | . | . | . | . | . | . | . | . | . |
| VIII 1) 2) | 100.0 | 100.0 | . | . | 20.3 | 14.0 | 45.0 | 47.3 | 32.6 | 36.6 | 47.9 | 49.0 | 49.1 | 47.5 | 47.5 | 47.5 | 47.5 |
| IX 3) | 100.0 | 100.0 | . | . | 22.0 | 16.7 | 45.4 | 49.0 | 32.6 | 34.3 | 50.8 | 53.6 | 48.3 | 45.7 | 45.7 | 45.7 | 45.7 |

a) Koulujärjestelmälain mukaiset peruskoulut - Grundskolorna enligt lagen om skolsystemet

- 1) 181 oppilaasta (2.1%), vastaavasti 83 tyttöä (2.1 %) ei noudata matematiikkassa kurssijakoa
181 elever (2.1 %), 83 flickor (2.1 %) följer ingen kursindelning i matematik
- 2) 257 oppilaasta (3.0 %), vastaavasti 139 tyttöä (3.5 %), ei noudata fysiikassa kurssijakoa
257 elever (3.0 %), 139 flickor (3.5 %) följer ingen kursindelning i fysik
- 3) 50 oppilaasta (0.9 %), vastaavasti 19 tyttöä (0.7 %), ei noudata fysiikassa kurssijakoa
50 elever (0.9 %), 19 flickor (0.7 %) följer ingen kursindelning i matematik

b) Kansakoululain mukaiset peruskoulut ja kokeiluperuskoulut - Grundskolorna och försöksgrundskolorna enligt folkskollegens

| Luokka-aste Årsklass | Kaikki- aan Inalles | Tyttöjä Flickor | Matematiikka - Matematik | | | | | | | | | | | | Fysiikka Fysik och kemi | | | | | |
|-------------------------|---------------------------|--------------------|--------------------------|-------------|----------------|-------------|----------------|-------------|----------------|-------------|----------------|-------------|----------------|-------------|------------------------------------|-------------|------------------------------------|-------------|--|--|
| | | | VII | | | | | | VIII - IX | | | | | | Suppeampi kurssi Allmän kurs | | Suppeampi kurssi Allmän kurs | | Laa- jempi kurssi Fördjupad kurs | |
| | | | Yht. S:lagt | Tytt. F. | Yht. S:lagt | Tytt. F. | Yht. S:lagt | Tytt. F. | Yht. S:lagt | Tytt. F. | Yht. S:lagt | Tytt. F. | Yht. S:lagt | Tytt. F. | Yht. S:lagt | Tytt. F. | Yht. S:lagt | Tytt. F. | | |
| VII | 3 791 | 1 691 | 1 637 | 654 | 2 154 | 1 037 | . | . | . | . | . | . | . | . | . | . | . | | | |
| VIII 1) | 3 174 | 1 395 | . | . | . | . | 1 001 | 371 | 1 386 | 682 | 787 | 342 | 1 734 | 802 | 1 317 | 553 | . | | | |
| IX | 1 584 | 845 | . | . | . | . | 393 | 168 | 795 | 455 | 396 | 222 | 811 | 452 | 773 | 393 | . | | | |
| | % | | | | | | | | | | | | | | | | | | | |
| VII | 100.0 | 100.0 | 43.2 | 38.7 | 56.8 | 61.3 | . | . | . | . | . | . | . | . | . | . | . | | | |
| VIII 1) | 100.0 | 100.0 | . | . | . | . | 31.5 | 26.6 | 43.7 | 48.9 | 24.8 | 24.5 | 54.6 | 57.5 | 41.5 | 39.6 | . | | | |
| IX | 100.0 | 100.0 | . | . | . | . | 24.8 | 19.9 | 50.2 | 53.8 | 25.0 | 26.3 | 51.2 | 53.5 | 48.8 | 46.5 | . | | | |

1) 123 oppilasta (3.9 %), vastaavasti 40 tyttöä (2.9 %) ei noudata fysiikassa ja kemiassa kurssijakoa.
123 elever (3.9 %), 40 flickor (2.9 %) följer ingen kursindelning i fysik och kemi.

TAULU 6. PERUSKOULUN OPETUSSUUNNITELMAN MUKAAN OPISKELEVAT YLÄASTEEN OPPILAAT, JOIDEN OPINTO-OHJELMAAN LUKUVUONNA 1974/75 SISÄLTYI MATEMATIKASSA JA I VIERAASSA KIELESSÄ VÄHINTÄÄN KESKIKURSSI JA II VIERAASSA KIELESSÄ PITKÄ KURSSI

TABELL 6. HÖGSTADIE-ELEVER, SOM FÖLJER GRUNDSKOLANS LÄROPLAN OCH I VARS STUDIEPROGRAM INGÅR MINST MELLANKURS I MATEMATIK OCH I FRÄMMANDE SPRÅK OCH LÅNG KURS I II FRÄMMANDE SPRÅK LÄSÅRET 1974/75

Koulujärjestelmälain mukaiset peruskoulut - Grundskolorna enligt lagen om skolsystemet

| Peruskoulun opetussuunnitelman mukaan opiskelevia oppilaita Elever som studerar enligt grundskolans läroplan | Luokka-aste Årsklass | | | | | | Yhteensä Totalt | Tyttöjä Flickor |
|---|-------------------------|-------------|----------------|-------------|----------------|-------------|--------------------|--------------------|
| | VII | | VIII | | IX | | | |
| | Yht. Totalt | Tytt. F. | Yht. Totalt | Tytt. F. | Yht. Totalt | Tytt. F. | | |
| Oppilaita kaikkiaan Totalantalet elever | 19 213 | 9 114 | 8 525 | 3 972 | 5 657 | 2 365 | 33 395 | 15 951 |
| Mat. ja I vieras kieli väh. keskik. sekä II vieras kieli pitkä kurssi I mat. och I främm. språk minst mellankurs samt i II främm.språk lång kurs | 13 663 | 7 133 | 5 506 | 3 166 | 3 901 | 2 281 | 23 070 | 12 580 |
| % | 71.1 | 78.3 | 64.6 | 79.7 | 69.0 | 79.6 | 69.1 | 78.9 |

TAULU 7. PERUSKOULUN OPETUSSUUNNITELMAN MUKAAN OPISKELEVAT YLÄASTEEN OPPILAAT VALINNAISAINEEEN JA ERITYISKURSSIEN MUKAAN LUKUVUONNA 1974/75

TABELL 7. HÖGSTADIETS ELEVER, SOM FÖLJER GRUNDSKOLANS LÄROPLAN, ENLIGT TILLVALSÄMNE OCH SPECIALKURSER LÄSÅRET 1974/75

Koulujärjestelmälain mukaiset peruskoulut - Grundskolorna enligt lagen om skolsystemet

| Valinnaisaine, erityiskurssi Tillvalsämne, specialkurs | Luokka-aste - Årsklass | | | | | | Yhteensä Totalt | Tyttöjä Flickor |
|--|--|-------------|----------------|-------------|----------------|-------------|--------------------|--------------------|
| | VII | | VIII | | IX | | | |
| | Yht. Totalt | Tytt. F. | Yht. Totalt | Tytt. F. | Yht. Totalt | Tytt. F. | | |
| Puutyö Träslöjd | 4 767 | 554 | 2 434 | 120 | 1 337 | 101 | 8 538 | 775 |
| Metallityö Metallslöjd | 7 259 | 284 | 2 863 | 35 | 1 678 | 22 | 11 800 | 341 |
| Kone- ja sähköoppi Maskin- och ellära | 8 297 | 205 | 2 736 | 14 | 1 684 | 6 | 12 717 | 225 |
| Tekstiilityö Textilslöjd | 5 608 | 5 090 | 2 193 | 2 147 | 1 724 | 1 678 | 9 525 | 8 915 |
| Kotitalous Huslig ekonomi | 5 969 | 3 998 | 3 236 | 2 259 | 2 203 | 1 536 | 11 408 | 7 793 |
| Maa- ja metsätalous sekä puutarhanhoito Lant- och skogsbruk samt trädgårdsskötsel | 2 197 | 660 | 474 | 42 | 134 | 7 | 2 805 | 709 |
| Musiikki Musik | 2 628 | 1 737 | 720 | 425 | 442 | 241 | 3 790 | 2 403 |
| Kuvaamataito Teckning | 5 354 | 3 377 | 1 160 | 648 | 1 013 | 572 | 7 527 | 4 597 |
| Englannin kieli Engelska | - | - | 9 | 8 | 42 | 31 | 51 | 39 |
| Ranskan kieli Franska | - | - | 70 | 60 | 54 | 44 | 124 | 104 |
| Saksan kieli Tyska | - | - | 1 735 | 1 219 | 882 | 617 | 2 617 | 1 836 |
| Venäjän kieli Ryska | - | - | 114 | 84 | 86 | 71 | 200 | 155 |
| Kauppaooppi Handelslära | 3 093 | 2 070 | 408 | 261 | 260 | 126 | 3 761 | 2 457 |
| Kirjanpito Bokföring | 4 107 | 2 524 | 605 | 379 | 215 | 144 | 4 927 | 3 047 |
| Konekirjoitus Maskinskrivning | 10 733 | 7 081 | 2 943 | 2 022 | 1 686 | 1 267 | 15 362 | 10 370 |
| Erityis- kurssit Special- kurser | Lapin kie- li Lapska språket | 25 | 16 | - | - | - | 25 | 16 |
| | Muut eri- tyiskurs- sit Andra special- kurser | 4 786 | 2 328 | 2 927 | 1 098 | 2 862 | 1 286 | 10 575 |

TAULU 8. PERUS- JA KANSAKOULUSTA PÄÄSTÖTODISTUKSEN LUKUVOODEN 1973/74 PÄÄTTYESSÄ SAANEET

TABELL 8. ELEVER SOM VID UTFÅNGEN AV LÄSÅRET 1973/74 ERHÅLLIT AVGÅNGBETYG FRÅN GRUNDSKOLAN OCH FOLKSKOLAN

| Luokka-aste Årsklass | O p e t u s s u n n i t e l m a - L ä r o p l a n | | | | | Kaikkiaan Inalles |
|-------------------------|---|------------------------------|---|--|--|----------------------|
| | Peruskoulun - Grundskolans | | | | | |
| | Kansakoulun Folkskolans | Keskikoulun Mellanskolans | Mat. ja I vieras kie- li väh. keskikurssi sekä II vieras kieli pitkä kurssi I mat. och I främm. språk minst mellankurs samt i II främm.språk lång kurs | Kahdessa aineessa (mat., I tai II vie- ras kieli) väh. kes- kikurssi I två ämnen (mat., I eller II främm. språk) minst mellankurs | Mun opinto- ohjelma Annat studie- program | |

a) Koulujärjestelmän mukaiset peruskoulut - Grundskolorna enligt lagen om skolsystemet

| VIII | Yhteensä Totalt | - | - | 3 | 1 | 4 | 8 |
|------|---------------------|-------|-------|-------|-----|-----|--------|
| | Tyttöjää Flickor | - | - | - | - | 2 | 2 |
| IX | Yhteensä Totalt | 3 682 | 9 109 | 1 371 | 108 | 676 | 2 155 |
| | Tyttöjää Flickor | 1 625 | 5 168 | 819 | 59 | 228 | 1 106 |
| | | | | | | | 14 946 |
| | | | | | | | 7 899 |

b) Kansakoulun mukaiset peruskoulut ja kokeiluperuskoulut - Grundskolorna och försöksgrundskolorna enligt folkskollagen

| VIII | Yhteensä Totalt | 1 019 | 81 | .. | .. | .. | 1 327 |
|------|---------------------|-------|-----|-------|-----|-------|-------|
| | Tyttöjää Flickor | 394 | 51 | .. | .. | .. | 428 |
| IX | Yhteensä Totalt | 481 | 575 | 1 077 | 631 | 1 708 | 2 764 |
| | Tyttöjää Flickor | 252 | 361 | 655 | 293 | 948 | 1 561 |

TAULU 8. (jatk.) - TABELL 8. (forts.)

| Luokka-aste Årsklass | O p e t u s s u u n n i t e l m a - L ä r o p l a n | | | | Kaikkiaan Inalles | |
|-------------------------|---|------------------------------|---|--|--|--|
| | Kansakoulun Folkskolans | Keskikoulun Mellanskolans | Peruskoulun - Grundskolans | Yhteensä Totalt | | |
| | | | Mat. ja I vieras kie- li väh. keskikurssi sekä II vieras kieli pitkä kurssi I mat. och I främm. språk minst mellankurs samt I II främm.språk lång kurs | Kahdessa aineessa (mat., I tai II vie- ras kieli) väh. kes- kikurssi I två ämnen (mat., I eller II främm. språk) minst mellankurs | Muu opinto- ohjelma Annat studie- program | |

c) Kansakoulut - Folkskolorna

| | | | | | | | |
|------|--------------------|--------|---|---|---|---|--------|
| VIII | Yhteensä Totalt | 17 700 | . | . | . | . | 17 700 |
| | Tyttöjä Flickor | 6 903 | . | . | . | . | 6 903 |
| IX | Yhteensä Totalt | 3 965 | . | . | . | . | 3 965 |
| | Tyttöjä Flickor | 1 939 | . | . | . | . | 1 939 |

TAULU 9. PERUSKOULUN OPETUSSUUNNITELMAN MUKAAN OPISKELLEET KEVÄÄN 1974 LUKUKAUSIARVOSTE-
LUSSA HEIKKOJA ARVOSANOJA SAANEET YLÄASTEEN OPPILAAT

TABELL 9. HÖGSTADIE-ELEVER SOM FÖLJER GRUNDSKOLANS LÄROPLAN OCH VILKA VÄREN 1974 ERHÅLLIT
SVAGA VITSORD VID TERMINSBEDÖMNINGEN

| | VII | | VIII | | IX | | Yht. Totalt | Tytt. Fl. |
|---|----------------|--------------|----------------|--------------|----------------|--------------|----------------|--------------|
| | Yht. Totalt | Tytt. Fl. | Yht. Totalt | Tytt. Fl. | Yht. Totalt | Tytt. Fl. | | |
| a) Koulujärjestelmälain mukaiset peruskoulut - Grundskolorna enligt lagen om skolsystemet | | | | | | | | |
| Oppilaita - Elever 31.5. | 6 065 | 2 889 | 4 618 | 2 205 | 2 387 | 1 209 | 13 070 | 6 303 |
| Oppilaita, jotka olisivat saaneet heikon arvosanan mutta vaihtoivat kurssia - Elever, som skulle ha erhållit ett svagt vitsord, men bytt kurs | 497 | 149 | 590 | 183 | 128 | 58 | 1 215 | 390 |
| Heikon arvosanan saaneita Elever som erhållit ett svagt vitsord | 292 | 76 | 250 | 99 | 145 | 54 | 687 | 229 |
| Näistä - Därav: | | | | | | | | |
| a) Ehtoja saaneet - Erhöll villkor | 255 | 66 | 232 | 90 | 120 | 42 | 607 | 198 |
| b) Luokalle jääneet - Kvarstannade | 73 | 15 | 39 | 17 | 57 | 24 | 169 | 56 |
| - suoraan - ovillkorligen | 37 | 10 | 18 | 9 | 25 | 12 | 80 | 31 |
| - ehdot saatuaan - efter erhållna villkor | 36 | 5 | 21 | 8 | 32 | 12 | 89 | 25 |
| b) Kansakoululain mukaiset peruskoulut ja kokeilupерuskoulut - Grundskolorna och försöksgrundskolorna enligt folkskollagen | | | | | | | | |
| Oppilaita - Elever 31.5. | 5 547 | 2 391 | 4 015 | 1 872 | 1 811 | 998 | 11 373 | 5 261 |
| Heikon arvosanan saaneita Elever som erhållit ett svagt vitsord | 312 | 87 | 206 | 90 | 102 | 56 | 620 | 233 |
| Näistä - Därav: | | | | | | | | |
| a) Ehtoja saaneet - Erhöll villkor | 230 | 67 | 157 | 75 | 83 | 46 | 470 | 188 |
| b) Luokalle jääneet - Kvarstannade | 120 | 28 | 76 | 22 | 41 | 25 | 237 | 75 |
| - suoraan - ovillkorligen | 82 | 20 | 49 | 15 | 19 | 10 | 150 | 45 |
| - ehdot saatuaan - efter erhållna villkor | 38 | 8 | 27 | 7 | 22 | 15 | 87 | 30 |