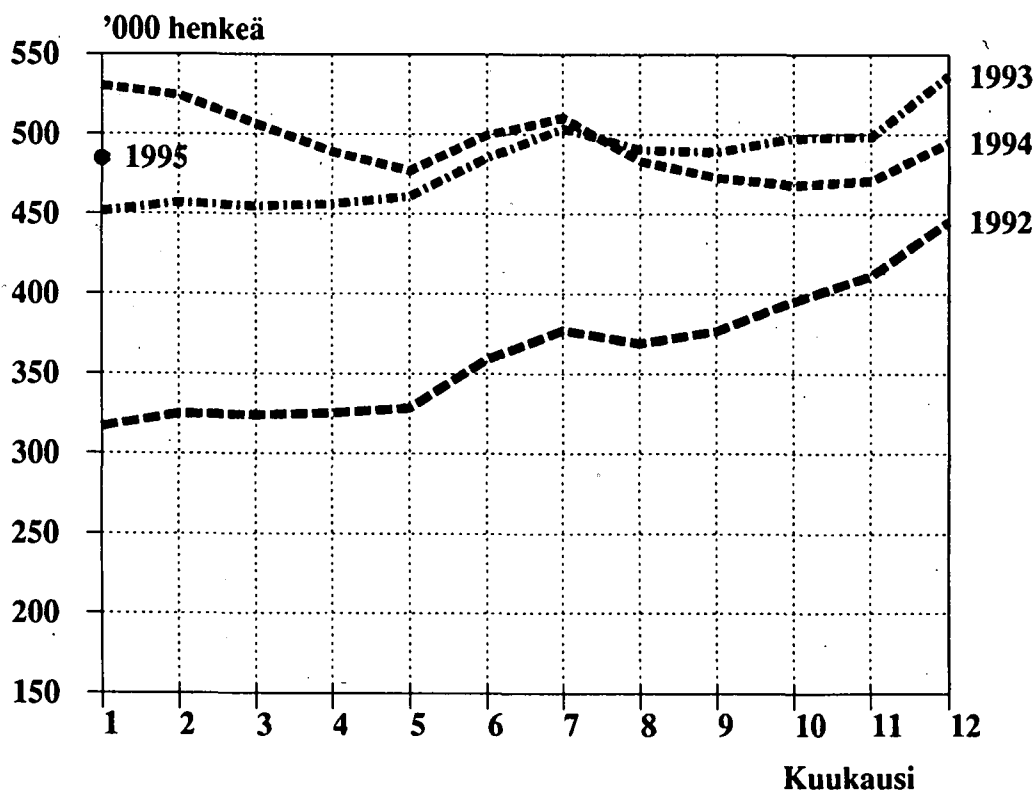


TYÖMINISTERIÖN TILASTOJA

1995 Tammikuu

TYÖTTÖMÄT TYÖNHAKIJAT TYÖNVÄLITYKSESSÄ KUUKAUDEN LOPUSSA
VUOSINA 1992 - 1995



SISÄLLYS

Kuukausittain julkaistavat taulut	Sivu
1. Yhteenveto julkaisuun sisältyvistä tärkeimmistä kuukausitiedoista	3
2. Työttömät työnhakijat ja avoimet työpaikat työvoimapiireittäin	4
3. Työttömät työnhakijat ja avoimet työpaikat lääneittäin	5
4. Työttömät työnhakijat (ilman lomautettuja) ja avoimet työpaikat ammattiryhmittäin	6
5. Työttömät työnhakijat (ilman lomautettuja), lomautetut ja avoimet työpaikat toimialoittain	8
6. Työnhakijat ja avoimet työpaikat koulutuksen mukaan	9
7. Avoimet työpaikat ammattiryhmittäin ja työvoimapiireittäin	11
8. Työttömät työnhakijat (ilman lomautettuja) ammattiryhmittäin ja työvoimapiireittäin	12
9. Työttömät työnhakijat (ilman lomautettuja) ikäryhmittäin ja työvoimapiireittäin	13
10. Työttömät työnhakijat (ilman lomautettuja) työttömyyden keston mukaan, työvoimapiireittäin	14
11. Työttömät työnhakijat ja toimeentuloturva työvoimapiireittäin	15
12. Työnhakijat työllisyyden mukaan, työvoimapiireittäin	16
13. Kuukauden aikana alkaneet työttömyysjaksot aikaisemman toiminnan mukaan, työvoimapiireittäin	17
14. Kuukauden aikana työvoimatoimistoissa olleet työnhakijat ja avoimet työpaikat työvoimapiireittäin	18
15. Kuukauden aikana työvoimatoimistoissa avoinna olleet työpaikat ja täyttyneet työpaikat ammattiryhmittäin	19
16. Kuukauden aikana täyttyneiden työpaikkojen avoinnaolon kesto työvoimapiireittäin	20
17. Kuukauden aikana työvoimatoimistoissa olleet työnhakijat ja työnhaun päättäneet ammattiryhmittäin	21

Tilastokirjasto



	Sivu
18. Työnvälitykset ja muut tapahtumat kuukauden aikana työvoimapiireittäin	22
19. Työvoimakoulutuksessa olevat tavoiteammatin ja koulutustyövoimapiirin mukaan	23
20. Palkkaperusteisilla toimenpiteillä työllistetyt kuukauden lopussa työvoimapiireittäin	24

KUVIOT

1. Työttömät työnhakijat ja avoimet työpaikat	25
2. Kuntien työttömyysasteet	26

Taulukoiden selityksiä	27
-------------------------------	----

Työvälytystilastossa käytettävä ammattiluokitus	28
--	----

**TAULUKKO 1. YHTEENVETO JULKAISUUN SISÄLTYVISTÄ TÄRKEIMMISTÄ
KUUKAUSITIEDOISTA**

	I/1995	XII/1994	I/1994	MUUTOS EDELL. VUOD. %
KUUKAUDEN LOPUSSA:				
AVOIMET TYÖPAIKAT	6888	5064	4189	64,4
KAIKKI TYÖNHAKIJAT	699700	708406	725396	-3,5
TYÖTTÖMÄT TYÖNHAKIJAT	485006	495172	530889	-8,6
- MIEHET	271130	274929	307524	-11,8
- NAISET	213876	220243	223365	-4,2
- TYÖTTÖMYYSKASSAN JÄSENET	257354	260326	300548	-14,4
- TYÖMARKKINATUKEEN OIKEUTETUT	73611	76377		
- PERUSPÄIVÄRAHAN SAAJAT *	146022	95297	204488	-28,6
- LOMAUTETUT	19598	20000	46138	-57,5
TYÖTTÖMÄT ILMAN LOMAUTETTUJA	465408	475172	484751	-4,0
- ALLE 25-VUOTIAAT	79511	89627	97514	-18,5
- YLI VUODEN TYÖTTÖMÄNÄ OLLEET	141258	141770	124675	13,3
TYÖTTÖMYYSELÄKKEELLÄ OLEVAT	45894	46126	43750	4,9
LYHENNETYLLÄ TYÖVIKOLLA OLEVAT	10935	10977	16081	-32,0
KUUKAUDEN AIKANA:				
AVOIMIA TYÖPAIKKOJA YHTEENSÄ	15442	11826	9147	68,8
- KUUKAUDEN UUDET	11228	7617	6687	67,9
- TÄYTTYNEET TYÖPAIKAT	8335	6962	5145	62,0
TYÖNHAKIJOITA YHTEENSÄ	742520	728494	759128	-2,2
TYÖTTÖMIÄ TYÖNHAKIJOITA YHTEENSÄ	518622	500454	525302	-1,3
- KUUKAUDEN UUDET	22773	23127	21524	5,8
- TYÖNHAUN PÄÄTTÄNEET	34735	15906	25502	36,2
KUUKAUDEN LOPUSSA:				
TYÖVOIMAKOULUTUKSESSA	35574	37113	29825	19,3
SIJOITETTUINA TOIMENPITEILLÄ	64937	60401	59775	8,6
- VALTION TYÖTEHTÄVÄT	11468	10967	11065	3,6
- KUNTIEN JA KUNTAINLIITTOJEN TYÖT	28061	25231	22411	25,2
- YKSITYINEN SEKTORI	25408	24203	26299	-3,4
TYÖMARKKINATUEN TYÖHARJOITTELUSSA	5086	5245		

* EDELLISEN KUUKAUDEN LUKU

TAULUKKO 2. TYÖTTÖMÄT TYÖNHAKIJAT JA AVOIMET TYÖPAIKAT TYÖVOIMAPIIREITTÄIN, 31.1.1995

TYÖVOIMAPIIRI	TYÖTTÖMÄT TYÖNHAKIJAT			MUUTOS			TYÖTTÖ- MYYS- ASTE(1)			AVOIMET TYÖPAIKAT			MUUTOS		
	31.1.1995	30.12.1994	31.1.1994	31.1.1995	31.1.1994	31.1.1995	31.1.1995	30.12.1994	31.1.1994	31.1.1995	30.12.1994	31.1.1994	31.1.1995	31.1.1994	31.1.1995
UUDENMAAN	113241	114747	121056	-7815	121056	114747	16,7	1306	1210	1884	1306	1210	674	674	
TURUN	38067	39413	44209	-6142	44209	39413	17,6	507	622	664	507	622	42	42	
SATAKUNNAN	24501	25277	27774	-3273	27774	25277	20,8	496	154	463	496	154	309	309	
HÄMEEN	75897	77845	84325	-8428	84325	77845	21,0	843	771	1129	843	771	358	358	
KYMEN	33414	34155	35701	-2287	35701	34155	21,3	205	325	764	205	325	439	439	
MIKKELIN	21508	21847	23603	-2095	23603	21847	22,9	131	109	137	131	109	28	28	
VAASAN	36866	37679	41933	-5067	41933	37679	18,1	509	292	612	509	292	320	320	
KESKI-SUOMEN	27693	28121	29871	-2178	29871	28121	23,5	182	120	266	182	120	146	146	
KUOPION	25198	25766	27680	-2482	27680	25766	22,3	117	145	148	117	145	3	3	
POHJ.-KARJALAN	19059	19303	19809	-750	19809	19303	23,8	114	56	162	114	56	106	106	
KAINUUN	10725	10959	11473	-748	11473	10959	24,9	106	67	89	106	67	22	22	
OULUN	33802	34746	37426	-3624	37426	34746	21,8	409	234	420	409	234	186	186	
LAPIN	25035	25314	26029	-994	26029	25314	26,1	139	84	150	139	84	66	66	
KOKO MAA	485006	495172	530889	-45883	530889	495172	19,9	5064	4189	6888	5064	4189	2699	2699	

1) TYÖTTÖMIEN TYÖNHAKIJOIDEN PROSENTTINEN OSUUS ARVIOIDUSTA TYÖVOIMASTA

TAULUKKO 3. TYÖTTÖMÄT TYÖNHAKIJAT JA AVOIMET TYÖPAIKAT LÄÄNEITTÄIN, 31.1.1995

LÄÄNI	TYÖTTÖMÄT TYÖNHAKIJAT		TYÖTTÖMYYS- ASTE, % (LOMAUTET MUK.LUK.)	LYHENNE- TYLLÄ TYÖVIIK.	AVOIMET TYÖPAIKAT	
	YHTEENSÄ	ILMAN LOMAUT.				LOMAUTETUT
UUDENMAAN	113241	108953	4288	16,7	2283	1884
TURUN JA PORIN	65346	62208	3138	19,3	1465	1120
AHVENANMAA	1056	977	79	8,8	43	57
HÄMEEN	72063	69284	2779	20,5	1654	1079
KYMEN	33414	31943	1471	21,3	881	764
MIKKELIN	21508	20612	896	22,9	606	137
POHJOIS-KARJALAN	19059	18427	632	23,8	327	162
KUOPION	25198	24479	719	22,3	517	148
KESKI-SUOMEN	27693	26439	1254	23,5	642	266
VAASAN	36866	35038	1828	18,1	1409	612
OULUN	44527	42670	1857	22,5	819	509
LAPIN	25035	24378	657	26,1	289	150
YHTEENSÄ	485006	465408	19598	19,9	10935	6888

**TAULUKKO 4. TYÖTTÖMÄT TYÖNHAKIJAT (ILMAN LOMAUTETTUJA) JA AVOIMET TYÖPAIKAT
AMMATTIRYHMITÄIN, 31.1.1995**

AMMATTIRYHMÄ	TYÖTTÖMÄT TYÖNHAKIJAT			AVOIMET TYÖPAIKAT
	YHTEENSÄ	MIEHET	NAISET	
TEKNINEN, LUONNONT.,YHTEISK., YM TYÖ	37753	24052	13701	600
TEKNIKAN ALAN TYÖ	21425	17557	3868	251
KEMIAN JA FYSIIKAN ALAN TYÖ	1662	483	1179	27
BIOLOGIAN ALAN TYÖ	1204	641	563	8
OPETUSALAN TYÖ	5522	1535	3987	189
USKONNONALAN TYÖ	285	129	156	7
LAINOPILLINEN TYÖ	455	248	207	8
TOIMITTAJAN TYÖ, JOUKKOViestintä	1365	622	743	14
TAIDE- JA VIHDEALAN TYÖ	3223	1844	1379	48
KIRJASTO- JA MUSEOALAN TYÖ	903	183	720	7
MUUT PÄÄRYHMÄN 0 AMMATIT	1709	810	899	41
TERVEYDENHUOLTO, SOSIAALIALANTYÖ	36278	2982	33296	849
TERVEYDEN- JA SAIRAANHOITOTYÖ	16918	1095	15823	383
TERVEYDENHUOLLON KUNTOUTTAVA TYÖ	1978	689	1309	46
HAMMASHOITOALAN TYÖ	878	37	841	19
APTEEKKIALAN TYÖ	402	36	366	14
ELÄINLÄÄKINTÄHUOLTO, YMPÄRISTÖNSUOJELU	126	57	69	6
SOSIAALIALAN TYÖ	7852	552	7300	158
LASTEN PÄIVÄHOIDON TYÖ	6899	94	6805	171
PSYKOLOGINEN TYÖ	167	42	125	10
HARRASTUS- JA VAPAA-AJANTOIM. OHJAUS	843	313	530	34
MUU PÄÄRYHMÄÄN 1 KUULUVA TYÖ	215	87	128	8
HALLINTO- JA TOIMISTOTYÖ	50629	12595	38034	483
JULKISEN HALLINNON JOHTOTYÖ	457	275	182	14
LIIKKEYRITYSTEN JA JÄRJESTÖJEN JOHTOTYÖ	6142	4563	1579	88
HENKILÖSTÖ- JA TYÖVOIMA-ASIAIN HOITOT.	238	93	145	5
TALOUSHALL. SUUNNITTELU- JA TILINPITOT	3825	663	3162	49
SIHTEERI- JA TOIMISTOTYÖ	29554	2879	26675	165
ATK-ALAN TYÖ	3090	1754	1336	71
PANKKI- JA VAKUUTUSALAN TYÖ	4086	486	3600	44
MATKAILUALAN TYÖ	812	121	691	23
MUU HALLINTO- JA TOIMISTOTYÖ	2425	1761	664	24
KAUPALLINEN TYÖ	36855	14610	22245	979
MAINOS- JA MARKKINOINTITYÖ	2141	1032	1109	43
KIINT., PALVEL. JA ARVOPAP. MYYNTI	437	266	171	38
OSTOTYÖ	634	433	201	5
KAUPPAEDUSTUS- JA KONTTORIMYYNTITYÖ	6966	4500	2466	635
TAVAROIDEN MYYNTITYÖ	26317	8280	18037	252
MUU KAUPALLINEN TYÖ	360	99	261	6
MAA- JA METSÄTALOUSTYÖ, KALASTUSALA	18472	12407	6065	316
MAATILATALOUS, ELÄINTENHOITO	6425	3727	2698	55
PUUTARHA- JA PUISTOTYÖ	4335	1236	3099	220
RIISTANHOITO, METSÄSTYS	5	5	0	0
KALASTUS	504	430	74	7
METSÄTYÖ	7189	6996	193	34
MUU MAA- JA METSÄTALOUSTYÖ	14	13	1	0

AMMATTIRYHMÄ	TYÖTTÖMÄT TYÖNHAKIJAT			AVOIMET TYÖPAIKAT
	YHTEENSÄ	MIEHET	NAISET	
KULJETUS- JA LIIKENNETYÖ	19284	16517	2767	398
MERIPÄÄLLYSTYÖ	566	551	15	12
KANSI- JA KONEMIEHISTÖTYÖ	773	740	33	5
LENTOKULJETUSTYÖ	120	111	9	0
VETURIN- JA MOOTTORIV.KULJETUSTYÖ	40	40	0	0
TIELIIKENNETYÖ	14138	13643	495	111
LIIKENTEEN JOHTO, LIIKENT.PALVELUTYÖ	606	461	145	7
POSTI- JA TIETOLIIKENNETYÖ	1591	151	1440	112
POSTINKANTAJANTYÖ	1367	749	618	151
MUU KULJETUS- JA LIIKENNETYÖ	83	71	12	0
RAKENNUSTYÖ, KAIVOS- JA LOUHINTATYÖ	55900	54889	1011	155
KAIVOS- JA LOUHINTATYÖ	812	795	17	0
ÖLJYNPORAUS, TURPEENNOSTO	141	140	1	0
TALONRAKENNUSTYÖ	47761	46984	777	70
MAA- JA VESIRAKENNUSTYÖ	1995	1983	12	65
TYÖKONEIDEN KÄYTTÖ	5191	4987	204	20
TEOLLINEN TYÖ	101954	76537	25417	1842
TEKSTIILITYÖ	1927	390	1537	8
OMPELUTYÖ	8498	438	8060	30
JALKINE- JA NAHKATYÖ	1244	363	881	10
TERÄS-, METALLITEHDAS- JA VALIMOTYÖ	996	878	118	9
HIENOMEKAANINEN TYÖ	808	659	149	5
KONEPAJA- JA RAKENNUSMETALLITYÖ	31202	29632	1570	609
SÄHKÖTYÖ	12120	10835	1285	254
PUUTYÖ	8352	7032	1320	57
MAALAUSTYÖ	1478	1279	199	11
RADIO-, TV- JA ELOKUVATEKNINEN TYÖ	179	153	26	3
GRAAFINEN TYÖ	4085	2180	1905	22
LASI-, KERAAMINEN- JA TIILITYÖ	486	266	220	2
ELINTARVIKETEOLLISUUSTYÖ	4747	2112	2635	52
KEMIANPROSESSITYÖ	746	640	106	5
MASSA- JA PAPERITYÖ	1910	1461	449	403
KUMI- JA MUOVITUOTETYÖ	1499	989	510	40
MUU TEOLLINEN TYÖ	1505	1111	394	5
KIINTEIDEN KÖNEIDEN KÄYTTÖ	285	279	6	1
PAKKAUS-, VARASTO- JA AHTAUSTYÖ	8419	5525	2894	79
SEKATYÖ	11468	10315	1153	237
PALVELUTYÖ	51636	11853	39783	1225
VARTIOINTI- JA SUOJELUTYÖ	1280	1147	133	48
MAJOITUSLIIKE- JA SUURTALOUSTYÖ	18098	3939	14159	224
TARJOILUTYÖ	9697	2187	7510	104
KOTITALOUSTYÖ	391	3	388	14
KIINTEISTÖNHOITO- JA SIIVOUSTYÖ	17736	3594	14142	413
HYGIENIA JA KAUNEUDENHOITOTYÖ	2607	104	2503	74
PESULA- JA SILITYSTYÖ	682	94	588	8
AMMATTIM. URHEILU- JA LIIKUNTATYÖ	175	132	43	4
SOTILASTYÖ	80	77	3	16
MUU PALVELUTYÖ	890	576	314	320
MUUALLA LUOKITTELEMATON TYÖ	56647	29769	26878	41
KOULULAISET JA OPISKELIJAT	1315	673	642	0
ILMAN AMMATTIA OLEVAT	45750	25115	20635	41
AMMATINVAIHTAJAT	4531	1916	2615	0
VASTAVALMISTUNEET	5051	2065	2986	0
YHTEENSÄ	465408	256211	209197	6888

**TAULUKKO 5. TYÖTTÖMÄT TYÖNHAKIJAT (ILMAN LOMAUTETTUJA), LOMAUTETUT
JA AVOIMET TYÖPAIKAT TOIMIALOITTAIN, 31.1.1995**

TOIMIALA	TYÖTTÖMÄT TYÖNHAKIJAT			LOMAU- TETUT	AVOIMET TYÖPAIKAT
	YHTEENSÄ	MIEHET	NAISET		
A MAATALOUS, KALA- JA RIISTATALOUS	10573	7065	3508	171	112
B METSÄTALOUS	5280	4370	910	257	16
C KAIVOS- JA KAIVANNAISTOIMINTA	1024	947	77	42	4
D TEOLLISUUS	38951	23746	15205	2467	1977
E ENERGIA- JA VESIHUOLTO	1188	884	304	104	14
F RAKENTAMINEN	37942	35371	2571	4633	148
G KAUPPA	24940	10060	14880	621	668
H MAJOITUS- JA RAVITSEMISTOIMINTA	11624	3371	8253	350	310
I KULJETUS	9593	7830	1763	356	180
J TIETOLIIKENNE	2410	1328	1082	41	242
K RAHOITUS- JA VAKUUTUSTOIMINTA	2937	509	2428	18	67
L KIINT., PUHTAUS- JA VUOKRAUS	7966	3520	4446	134	381
M TEKN. PALVELU JA PALV. LIIKE-EL.	4418	2592	1826	278	505
N JULKINEN HALLINTO JA MAANPUOL.	45548	23412	22136	232	471
O KOULUTUS JA TUTKIMUS	10810	4776	6034	78	194
P TERVEYS- JA SOSIAALIPALVELU	28214	4883	23331	432	558
R VIRKISTYS- JA KULTTUURIPALALV.	8102	4850	3252	41	411
S JÄRJESTÖ- JA USKONNOLL. T.	3839	1354	2485	65	232
T MUUT PALVELUT	3729	985	2744	62	254
X TOIMIALA TUNTEMATON	206320	114358	91962	9216	144
YHTEENSÄ	465408	256211	209197	19598	6888

TAULUKKO 6. TYÖNHAKIJAT JA AVOIMET TYÖPAIKAT KOULUTUKSEN MUKAAN 31.1.1995

KOULUTUSASTE KOULUTUSALA TAI TUTKINTO	TYÖNHAKIJAT				AVOIMET TYÖPAIKAT	
	YHTEENSÄ	TYÖTTÖMÄT ILMAN LOMAUTETT.	TYÖTTÖ- MISTÄ VASTAV.	VALTION TYÖLLIS- TÄMÄT	KUNTIEN TYÖLLIS- TÄMÄT	
PERUSASTEEN ALEMPI KOULUTUS	228545	147177	771	2621	6607	219
PERUSASTEEN YLEMPI KOULUTUS	113069	82560	1480	1317	4842	131
KESKIKOULUTUTKINTO	30001	20565	178	544	922	23
PERUSKOULUTUTKINTO	79361	59405	1196	747	3712	108
KANSANOPISTO, 10. LUOKKA YM.	3707	2590	106	26	208	0
KESKIASTEEN ALEMPI KOULUTUS	173841	118130	6586	2757	9204	500
KANSANKORKEAKOULU	450	297	21	4	25	0
HUMANISTINEN JA EST. KOULUTUS	2393	1608	68	42	112	1
OPETTAJAKOULUTUS	1289	745	43	26	87	4
MERKANTTI, KAUPPAKOULU	19087	12329	562	602	1070	13
MUU KAUPALLINEN KOULUTUS	5044	3370	91	139	164	9
METALLIALAN KOULUTUS	33229	23759	539	540	1129	201
SÄHKÖALAN KOULUTUS	8196	5552	84	157	310	18
RAKENNUSALAN KOULUTUS	19415	14416	403	285	705	11
PUUTEOLLISUUDEN KOULUTUS	6223	4576	120	89	274	2
TEKST.- JA VAATETUSTEOLL.KOUL.	7090	4591	96	82	446	6
MUU TEOLLISUUSAMM. KOULUTUS	8191	5823	349	198	348	25
LIIKENTEEN KOULUTUS	2057	1539	126	14	62	0
PERUSHOITAJA	6380	4052	646	7	587	17
LASTENHOITAJA	2049	1206	131	10	254	12
SOSIAALIALAN HOITAJAKOULUTUS	7528	4404	1087	27	1011	28
MUU HOITOALAN KOULUTUS	5726	3574	574	77	402	24
MAA- JA METSÄTALOUSALAN KOUL.	9067	6501	381	153	285	13
VARTIOINT.- JA SUOJELUALAN K.	389	283	35	6	13	8
KOTI- JA LAITOSTALOUDEN KOUL.	11573	7319	509	119	882	30
HOTELLI- JA RAVITSEMISPALV. KOUL.	15203	9989	626	150	887	52
PARTURIT JA KAMPAAJAT	2449	1663	69	20	103	25
MUU ERITYISALOJEN KOULUTUS	594	384	22	7	36	1
KOULUTUSALA TUNTEMATON	219	150	4	3	12	0
KESKIASTEEN YLEMPI KOULUTUS	123682	79792	6732	3208	5126	453
YLIOPPILAS	33201	21955	2480	487	1145	121
MUU YLEISSIVISTÄVÄ KOULUTUS	1352	944	75	16	56	0
HUMANISTINEN JA ESTEETTINEN K.	2836	1897	323	35	169	6
MERKONOMI, KAUPPAOPISTO	39587	24338	1718	1844	1826	99
MUU KAUPALLINEN KOULUTUS	771	484	15	20	36	0
TEKNIKKO (VANHA)	14042	8815	179	396	412	17
MUU TEKNISEN ALAN KOULUTUS	17014	11766	797	272	679	48
LIIKENTEEN KOULUTUS	431	321	12	6	3	0
SAIRAANHOITAJA	2706	1754	170	21	181	112
MUU HOITOALAN KOULUTUS	3380	2021	314	33	220	25
MAA- JA METSÄTALOUSALAN KOUL.	1385	957	67	40	37	1
HOTELLI- JA RAVITSEMISALAN KOUL.	5143	3320	431	28	295	12
MUU ERIKOISALOJEN KOULUTUS	1748	1152	151	8	66	12
KOULUTUSALA TUNTEMATON	86	68	0	2	1	0

JATKUU

TAULUKKO 6. TYÖNHAKIJAT JA AVOIMET TYÖPAIKAT KOULUTUKSEN MUKAAN 31.1.1995

KOULUTUSASTE KOULUTUSALA TAI TUTKINTO	TYÖNHAKIJAT					AVOIMET TYÖPAIKAT
	YHTEENSÄ	TYÖTTÖMÄT ILM.LOMAUT.	VASTA- VALMIST.	VALTION TYÖLLIST.	KUNTIEN TYÖLLIST.	
ALIN KORKEA-ASTE	29606	18329	3200	563	1430	132
HUMANISTINEN JA ESTEETTINEN KOUL.	1843	1249	181	28	65	3
LASTENTARHANOPETTAJA (VANHA)	1161	649	32	9	119	2
MUU OPETTAJAKOULUTUS	857	490	73	13	43	5
KAUPPA- JA HALLINTOALAN KOULUTUS	2222	1355	112	114	76	8
INSINÖÖRI (VANHA)	7416	4407	100	184	176	33
TEKNIKKO (UUSI)	3605	2334	443	88	122	18
LIIKENTEEN KOULUTUS	50	36	3	0	2	0
ERIKOISSAIRAANHOITAJA	4574	3034	1055	28	357	39
TERVEYDENHOITAJA	1771	1018	245	9	141	2
SOSIAALIALAN OHJAAJA	1367	741	282	26	179	6
MUU HOITOALAN KOULUTUS	1793	1102	327	14	74	11
MAA- JA METSÄTALOUSALAN KOUL.	1489	998	165	41	29	3
ERIKOISAL.KOUL. TAI KOUL. TUNTEMATO	1458	916	182	9	47	2
ALEMPI KANDIDAATTIASTEEN KOULUTU	8958	-5585	573	256	301	81
HUM. KAND	1237	780	13	73	31	2
MUU HUMANIST. JA ESTEETT. KOUL.	385	259	6	14	10	0
PERUSKOULUN LUOKANOPETTAJA	160	115	8	3	4	7
LASTENTARHAN OPETTAJA (UUSI)	729	339	70	1	99	5
MUU OPETTAJAKOULUTUS	510	305	12	4	11	4
EKONOMI (VANHA)	1126	709	13	19	19	2
MUU YHTEISKUNTATIET.KOULUTUS	1229	772	28	61	32	5
INSINÖÖRI (UUSI)	2353	1480	392	53	65	18
LUONNONTIET. KAND.	526	345	3	22	15	1
LIIKENTEEN KOULUTUS	227	165	5	1	2	0
HOITOALAN KOULUTUS	344	227	22	2	10	34
ERIKOISAL.KOUL. TAI KOUL.TUNTEMATO	132	89	1	3	3	3
YLEMPI KANDIDAATTIASTEEN KOULUTU	15093	9145	954	653	328	69
FIL.KAND., HUMANIST. PÄÄAINE	1991	1178	154	120	54	9
MUU HUMANIST. JA ESTEETT. KOUL.	753	509	43	13	7	0
KASVATUSTIET.KAND., OPETTAJAK.	285	169	35	1	8	7
FIL.KAND., OPETTAJAKOULUTUS	357	232	31	7	9	2
MUU OPETTAJAKOULUTUS	225	157	3	2	3	3
OIKEUSTIETEEN KAND.	680	432	61	36	15	6
KAUPPATIET.KAND., TALOUSTIET.KAND.	602	395	21	12	8	0
EKONOMI (UUSI)	1158	728	97	41	11	2
VALTIOTIET. KAND.	873	550	45	50	26	0
YHTEISKUNTATIET.KAND	706	391	59	53	22	3
MUU YHTEISKUNTATIET.KOULUTUS	1057	605	71	70	48	8
DIPL.INSINÖÖRI	2300	1332	109	55	18	7
ARKKITEHTI	802	389	29	48	24	1
FIL.KAND., MATEM.-LUONNOTIET.PÄÄAIN	1538	989	93	97	32	2
LÄÄKETIET.LIS.	619	389	40	3	16	11
HAMMASLÄÄKETIET.LIS.	237	126	17	0	13	4
MUU HOITOALAN KOULUTUS	182	113	16	5	2	3
MAA- JA METSÄT. KAND.	396	242	22	28	8	1
MUU MAA- JA METSÄT. KOULUTUS	202	127	7	7	2	0
ERIKOISAL.KOUL. TAI KOUL. TUNTEMATO	130	92	1	5	2	0
TUTKIJAKOULUTUS TAI VASTAAVA	695	446	16	38	10	32
KOULUTUSASTE TUNTEMATON	5996	4103	137	86	204	5270
YHTEENSÄ	699485	465267	20449	11499	28052	6887

TAULUKKO 7. AVOIMET TYÖPAIKAT AMMATTIRYHMITÄIN JA TYÖVOIMAPIREITÄIN, 31.1.1995

AMMATTIRYHMÄ	TYÖVOIMAPIIRI													KOKO MAA
	UUDEN- MAAN	TURUN	SATA- KUN- NAN	HÄMEEN	KYMEN	MIKKE- LIN	VAA- SAN	KESKI- SUO- MEN	KUO- PION	POHJ.- KAR- JALAN	KAI- NUUN	OULUN	LAPIN	
TEKNINEN, LUONNONTIET., YHTEISKUNNALLINEN YM. T.	125	75	43	77	92	11	60	26	18	10	9	33	21	600
TERVEYDENHUOLTO, SOSIAALIALAN TYÖ	284	96	25	65	38	32	64	52	27	11	8	130	17	849
HALLINTO- JA TOIMISTOTYÖ	161	32	13	85	30	4	55	18	12	16	10	37	10	483
KAUPALLINEN TYÖ	293	73	63	174	29	16	107	61	51	19	5	49	39	979
MAA- JA METSÄTALOUSTYÖ, KALASTUSALA SIITÄ: METSÄTYÖ	20 0	12 1	5 0	185 1	47 16	5 4	13 3	2 1	2 2	8 2	6 2	8 1	3 1	316 34
KULJETUS- JA LIIKENNETYÖ	325	10	1	28	5	2	9	2	2	1	0	12	1	398
RAKENNUSTYÖ, KAIVOS- JA LOUHINTATYÖ SIITÄ: TALONRAKENNUSTYÖ	19 12	6 6	15 9	67 4	9 7	0 0	5 5	11 11	2 1	4 1	6 6	9 6	2 2	155 70
TEOLLINEN TYÖ	288	281	274	317	263	55	100	67	11	66	21	91	8	1842
PALVELUTYÖ	368	79	24	131	251	12	159	27	23	27	24	51	49	1225
MUUALLA LUOKITTELEM.TYÖ	1	0	0	0	0	0	40	0	0	0	0	0	0	41
YHTEENSÄ	1884	664	463	1129	764	137	612	266	148	162	89	420	150	6888

TAULUKKO 8. TYÖTÖMÄT TYÖNHAKIJAT (ILMAN LOMAUTETTUJA) AMMATTIRYHMITTÄIN JA TYÖVOIMAPIIREITTÄIN, 31.1.1995

AMMATTIRYHMÄ		TYÖVOIMAPIIRI											KOKO MAA	
UUDEN- MAAN	TURUN	SATA- KUN- NAN	HÄMEEN	KYMYN	MIKKE- LIN	VAA- SAN	KESKI- SUO- MEN	KUO- PION	POHJ.- KAR- JALAN	KAI- NUUN	OULUN	LAPIN	KOKO MAA	
TEKNINEN, LUONNONTIET., YHTEISKUNNALLINEN YM. T.	11591	3151	1574	6126	2316	1232	2415	2074	1458	1157	602	2538	1519	37753
TERVEYDENHUOLTO, SOSIAALILAN TYÖ	6500	2852	1921	5571	2622	1883	3539	2262	2050	1523	822	2583	2150	36278
HALLINTO- JA TOIMISTOTYÖ	16066	3718	2317	7917	3091	1745	3524	2550	2137	1441	940	2888	2295	50629
KAUPALLINEN TYÖ	10002	3063	1897	6224	2286	1500	2711	1998	1789	1261	546	2151	1427	36855
MAA- JA METSÄTALOUSTYÖ, KALASTUSALA	1153	841	701	1728	1102	1462	1860	1455	1742	1575	980	1800	2073	18472
SIITÄ: METSÄTYÖ	165	123	162	402	253	662	474	712	800	825	561	842	1208	7189
KULJETUS- JA LIKENNETYÖ	5217	1600	885	2664	1354	840	1411	1004	1051	727	347	1174	1010	19284
RAKENNUSTYÖ, KAIVOS- JA LOUHINTATYÖ	11559	3677	2457	8826	4104	2687	4006	3330	3398	2625	1691	4282	3258	55900
SIITÄ: TALONRAKENNUSTYÖ	10156	3134	2077	7707	3438	2273	3416	2794	2910	2193	1363	3558	2742	47761
TEOLLINEN TYÖ	20087	8650	6298	18369	7122	4266	8654	5906	5337	3562	1837	7141	4725	101954
PALVELUTYÖ	11295	4414	2454	8015	3815	2325	3741	2884	2463	2106	1381	3669	3074	51636
MUJALLA LUOKITTELEM. T.	15483	4138	2906	7515	4131	2672	3177	2976	3054	2450	1236	4062	2847	56647
YHTEENSÄ	108953	36104	23410	72955	31943	20612	35038	26439	24479	18427	10382	32288	24378	465408

TAULUKKO 9. TYÖTTÖMÄT TYÖNHAKIJAT (ILMAN LOMAUTETTUJA) IKÄRYHMITTÄIN JA TYÖVOIMAPIREITÄIN, 31.1.1995

TYÖVOIMAPIIRI	IKÄRYHMÄ	15-19	20-24	25-29	30-34	35-39	40-44	45-49	50-54	55-59	60-64	65+	YHT.
		HLÖÄ %	HLÖÄ %	HLÖÄ %	HLÖÄ %	HLÖÄ %	HLÖÄ %	HLÖÄ %	HLÖÄ %	HLÖÄ %	HLÖÄ %	HLÖÄ %	
UUDENMAAN	HLÖÄ %	4920 4,5	13282 12,2	15126 13,9	14864 13,6	13578 12,5	13188 12,1	13492 12,4	8775 8,1	10006 9,2	1700 1,6	22 0	108953 100
TURUN	HLÖÄ %	1642 4,5	4448 12,3	5066 14,0	4461 12,4	4030 11,2	4208 11,7	4471 12,4	2889 8,0	4125 11,4	751 2,1	13 0	36104 100
SATAKUNNAN	HLÖÄ %	980 4,2	2894 12,4	3020 12,9	2669 11,4	2623 11,2	2825 12,1	2901 12,4	2027 8,7	3095 13,2	370 1,6	6 0	23410 100
HÄMEEN	HLÖÄ %	2841 3,9	8997 12,3	9707 13,3	8996 12,3	8514 11,7	8828 12,1	9176 12,6	6012 8,2	8757 12	1116 1,5	11 0	72955 100
KYMEN	HLÖÄ %	1368 4,3	4327 13,5	4258 13,3	3623 11,3	3588 11,2	3964 12,4	4048 12,7	2589 8,1	3745 11,7	431 1,3	2 0	31943 100
MIKKELIN	HLÖÄ %	831 4,0	2543 12,3	2557 12,4	2605 12,6	2516 12,2	2649 12,9	2667 12,9	1749 8,5	2183 10,6	311 1,5	1 0	20612 100
VAASAN	HLÖÄ %	1556 4,4	5217 14,9	4797 13,7	4114 11,7	4018 11,5	4192 12,0	4155 11,9	2687 7,7	3723 10,6	571 1,6	8 0	35038 100
KESKI-SUOMEN	HLÖÄ %	1113 4,2	3655 13,8	3646 13,8	3488 13,2	3156 11,9	3225 12,2	3019 11,4	2042 7,7	2768 10,5	325 1,2	2 0	26439 100
KUOPION	HLÖÄ %	1025 4,2	3147 12,9	3440 14,1	3295 13,5	3190 13,0	3217 13,1	2859 11,7	1801 7,4	2299 9,4	206 0,8	0 0	24479 100
POHJ.-KARJALAN	HLÖÄ %	802 4,4	2169 11,8	2408 13,1	2441 13,2	2593 14,1	2626 14,3	2294 12,4	1384 7,5	1534 8,3	176 1,0	0 0	18427 100
KAINUUN	HLÖÄ %	368 3,5	1237 11,9	1476 14,2	1455 14,0	1393 13,4	1382 13,3	1165 11,2	791 7,6	1012 9,7	103 1,0	0 0	10382 100
OULUN	HLÖÄ %	1557 4,8	4560 14,1	4921 15,2	4437 13,7	4192 13,0	3962 12,3	3367 10,4	2224 6,9	2728 8,4	338 1,0	2 0	32288 100
LAPIN	HLÖÄ %	909 3,7	3123 12,8	3565 14,6	3647 15,0	3388 13,9	3038 12,5	2574 10,6	1708 7,0	2225 9,1	200 0,8	1 0	24378 100
KOKO MAA	HLÖÄ %	19912 4,3	59599 12,8	63987 13,7	60095 12,9	56779 12,2	57304 12,3	56188 12,1	36678 7,9	48200 10,4	6598 1,4	68 0	465408 100

TAULUKKO 10. TYÖTTÖMÄT TYÖNHAKIJAT (ILM. LOM.) TYÖTTÖMYYDEN KESTON MUKAAN TYÖVOIMAPIIREITÄIN, 31.1.1995

TYÖVOIMAPIIRI	TYÖTTÖMYYDEN KESTO, VIIKKOA											YHT.	KESKI-MAARIN
	ALLE 1	1-2	3-4	5-8	9-12	13-26	27-52	53-78	79-104	YLI 104			
UUDENMAAN	1248	3496	6102	9109	6721	22092	22482	14070	9087	14546	108953	48	
	1	3	6	8	6	20	21	13	8	13	100		
TURUN	612	1305	2415	3298	2514	7967	7554	4128	2507	3804	36104	42	
	2	4	7	9	7	22	21	11	7	11	100		
SATAKUNNAN	269	679	1256	2039	1644	5196	4874	3418	1770	2265	23410	44	
	1	3	5	9	7	22	21	15	8	10	100		
HÄMEEN	1004	2473	4270	6847	4818	15713	14653	9000	5404	8773	72955	45	
	1	3	6	9	7	22	20	12	7	12	100		
KYMEN	418	1080	1846	2824	2199	7399	6338	3855	2309	3676	31944	44	
	1	3	6	9	7	23	20	12	7	12	100		
MIKKELIN	257	759	1259	1986	1473	4746	4135	2521	1350	2126	20612	42	
	1	4	6	10	7	23	20	12	7	10	100		
VAASAN	499	1409	2352	3784	2540	7819	6852	4032	2449	3302	35038	40	
	1	4	7	11	7	22	20	12	7	9	100		
KESKI-SUOMEN	302	815	1417	2174	1771	5582	5675	3500	1990	3213	26439	46	
	1	3	5	8	7	21	21	13	8	12	100		
KUOPION	435	1036	1697	2606	2242	6072	4966	2497	1190	1738	24479	35	
	2	4	7	11	9	25	20	10	5	7	100		
POHJ.-KARJALAN	269	599	1137	1927	1591	4615	4393	2292	871	733	18427	33	
	1	3	6	10	9	25	24	12	5	4	100		
KAINUUN	246	454	809	1277	970	2646	2431	1019	296	234	10382	27	
	2	4	8	12	9	25	23	10	3	2	100		
OULUN	455	1292	2167	3247	2632	7902	6893	3420	1800	2480	32288	37	
	1	4	7	10	8	24	21	11	6	8	100		
LAPIN	405	916	1661	2865	2220	6205	5585	2761	986	774	24378	31	
	2	4	7	12	9	25	23	11	4	3	100		
KOKO MAA	6419	16313	28388	43983	33335	103954	96831	55513	32009	47664	465409	42	
	1	4	6	9	7	22	21	12	7	10	100		

TAULUKKO 11. TYÖTTÖMÄT TYÖNHAKIJAT JA TOIMEENTULOTURVA TYÖVOIMAPIIREITTÄIN, 31.1.1995

TYÖVOIMAPIIRI	TYÖTTÖMÄT TYÖNHAKIJAT	TYÖTTÖMÄT KASSAN JÄSENET	TYÖTTÖMYYS-		TYÖMARKKINA-		PERUS- PÄIVÄRAHAN SAAJAT(2)
			ELÄKKEEN SAAJAT (1)	TUKEEN OIKEUTETUT			
UUDENMAAN	113241	48311	7760	17126	42499		
TURUN	38067	20020	3965	5713	11415		
SATAKUNNAN	24501	15033	2975	3657	5833		
HÄMEEN	75897	40571	9166	11447	22883		
KYMEN	33414	18283	3956	5609	9493		
MIKKELIN	21508	11051	2002	3715	6811		
VAASAN	36866	19794	3836	5919	10719		
KESKI-SUOMEN	27693	14384	3185	4423	8499		
KUOPION	25198	13755	2144	3616	7769		
POHJ.-KARJALAN	19059	11262	1336	2661	5170		
KAINUUN	10725	7609	997	1510	1869		
OULUN	33802	20243	2317	4915	8194		
LAPIN	25035	17038	2255	3300	4868		
KOKO MAA	485006	257354	45894	73611	146022		

1. EI SISÄLLY TYÖTTÖMIEN TYÖNHAKIJOIDEN LUKUMÄÄRIIN

2. LÄHDE: KANSANELÄKELAITOS, EDELLISEN KUUKAUDEN LUKU

TAULUKKO 12. TYÖNHAKIJAT TYÖLLISYYDEN MUKAAN, TYÖVOIMAPIIREITTÄIN, 31.1.1995

TYÖVOIMAPIIRI	TYÖNHAKIJAT	YHTEENSÄ	TYÖSSÄ OLEVAT	TYÖTTÖMÄT	LOMAUTETUT	LYHENNETYLLÄ TYÖV.	TYÖVOIMAN ULKOPUOL.	TYÖTTÖMYYS-ELÄKKEELLÄ
UUDENMAAN	154660	24505	108953	4288	2283	6716	7760	
TURUN	55577	9848	36104	1963	814	2812	3965	
SATAKUNNAN	36801	7350	23410	1091	571	1382	2975	
HÄMEEN	109815	19245	72955	2942	1777	3646	9166	
KYMEN	49867	9167	31943	1471	881	2414	3956	
MIKKELIN	32710	6787	20612	896	606	1780	2002	
VAASAN	53677	9761	35038	1828	1409	1743	3836	
KESKI-SUOMEN	39930	7125	26439	1254	642	1245	3185	
KUOPION	37073	7696	24479	719	517	1497	2144	
POHJ.-KARJALAN	27522	5733	18427	632	327	1039	1336	
KAINUUN	17106	4162	10382	343	220	987	997	
OULUN	48410	9454	32288	1514	599	2199	2317	
LAPIN	36552	7658	24378	657	289	1276	2255	
KOKO MAA	699700	128491	465408	19598	10935	28736	45894	

**TAULUKKO 13. KUUKAUDEN AIKANA ALKANEET TYÖTÖMYYSSJAKSOT AIKAISEMMAN TOIMINNAN MUKAAN
TYÖVOIMAPIIREITTÄIN, TAMMIKUU 1995**

TYÖVOIMAPIIRI	TOIMINTA ENNEN TYÖTÖMYYTTÄ						
	KUUKAUDEN AIKANA ALKA- NEET TYÖTÖ- MYYSSJAKSOT	TYÖ- VOIMASTA	TYÖVOIMAN ULKOPUOLELTA YHTEENSÄ	KOULUSTA, OPISKELEM.	ASE- TAI SIVIL- PALVELUKS.	KOTITALOUS- TYÖSTÄ	MUUALTA TYÖ- VOIMAN ULKO- PUOLELTA
UUDENMAAN	11132	6359	4773	1585	585	469	2134
TURUN	5010	3229	1781	852	209	176	544
SATAKUNNAN	2465	1592	873	425	89	158	201
HÄMEEN	9094	5134	3960	1844	388	376	1352
KYMEN	3612	2218	1394	610	192	192	400
MIKKELIN	2652	1539	1113	644	138	101	230
VAASAN	4778	2890	1888	989	218	222	459
KESKI-SUOMEN	2674	1623	1051	494	103	146	308
KUOPION	3551	2159	1392	661	132	137	462
POHJ.-KARJALAN	2215	1341	874	427	70	98	279
KAINUUN	1910	1242	668	377	57	89	145
OULUN	4509	2857	1652	776	209	206	461
LAPIN	3407	2232	1175	598	118	189	270
KOKO MAA	57009	34415	22594	10282	2508	2559	7245

TAULUKKO 15. KUUKAUDEN AIKANA TYÖVOIMATOIMISTOISSA AVOIMINA OLLEET TYÖPAIKAT JA TÄYTTyneet Työpaikat
AMMATTIRYHMITTÄIN, TAMMIKUU 1995

AMMATTIRYHMÄ	AVOIMET TYÖPAIKAT		TÄYTTyneet Työpaikat				PERUUTETUT TYÖPAIKAT
	YHTEENSÄ KUUKAUD. AIKANA	KUUKAU- DEN UUDET	YHTEENSÄ	TYÖVOIMA- TOIMISTON HAKUJALLA	MUUTEN	HAKUAIKA PÄÄTTYNYT	
TEKNINEN, LUONNONT., YHTEISK., YM TYÖ	1369	1032	795	246	123	426	37
TERVEYDENHUOLTO, SOSIAALIALANTYÖ	2117	1512	1042	478	153	411	322
HALLINTO- JA TOIMISTOTYÖ	1222	886	735	305	157	273	62
KAUPALLINEN TYÖ	1843	1087	953	376	190	387	85
MAA- JA METSÄTALOUSTYÖ, KALASTUSALA	550	490	233	170	47	16	16
KULJETUS- JA LIIKENNETYÖ	801	710	401	236	150	15	16
RAKENNUSTYÖ, KAIVOS- JA LOUHINTATYÖ	571	467	396	314	75	7	32
SIITÄ: TALONRAKENNUSTYÖ	430	342	339	266	67	6	28
TEOLLINEN TYÖ	3925	2728	1961	1369	402	190	235
PALVELUTYÖ	3003	2275	1819	1245	302	272	145
MUULLA LUOKITTELEMATON TYÖ	41	41	0	0	0	0	0
YHTEENSÄ	15442	11228	8335	4739	1599	1997	950

TAULUKKO 16. KUUKAUDEN AIKANA TÄYTTYNEIDEN TYÖPAIKKOJEN AVOINNAOLON KESTO 1) TYÖVOIMAPIIREITTÄIN, TAMMIKUU 1995

TYÖVOIMAPIIRI		TYÖPAIKKOJEN AVOINNAOLON KESTO, VUOROKAUITTA											YHT.	KESKIM.
		0-3	4-7	8-14	15-21	22-28	29-42	43-60	61-90	91-180	YLI 180	YHT.	KESKIM.	
UUDENMAAN	LKM	349	324	539	451	223	174	64	25	35	1	2185	17	
	K-%	16	31	55	76	86	94	97	98	100	100	100	100	
TURUN	LKM	444	148	219	114	39	53	15	17	3	0	1052	10	
	K-%	42	56	77	88	92	97	98	100	100	100	100	100	
SATAKUNNAN	LKM	84	55	46	45	28	22	5	4	1	7	297	18	
	K-%	28	47	62	77	87	94	96	97	98	100	100	100	
HÄMEEN	LKM	221	172	233	170	94	84	60	44	20	6	1104	20	
	K-%	20	36	57	72	81	88	94	98	99	100	100	100	
KYMEN	LKM	83	47	71	57	38	27	27	0	1	0	351	15	
	K-%	24	37	57	74	84	92	100	100	100	100	100	100	
MIKKELIN	LKM	46	35	74	40	39	19	2	5	0	0	260	15	
	K-%	18	31	60	75	90	97	98	100	100	100	100	100	
VAASAN	LKM	265	134	179	121	90	33	28	26	0	0	876	13	
	K-%	30	46	66	80	90	94	97	100	100	100	100	100	
KESKI-SUOMEN	LKM	87	46	53	57	30	15	4	1	2	0	295	12	
	K-%	29	45	63	82	93	98	99	99	100	100	100	100	
KUOPION	LKM	100	79	81	54	16	19	8	0	0	0	357	11	
	K-%	28	50	73	88	92	98	100	100	100	100	100	100	
POHJ.-KARJALAN	LKM	68	43	30	56	18	9	7	0	1	0	232	12	
	K-%	29	48	61	85	93	97	100	100	100	100	100	100	
KAINUUN	LKM	85	31	43	28	32	24	2	0	0	0	245	12	
	K-%	35	47	65	76	89	99	100	100	100	100	100	100	
OULUN	LKM	268	119	130	102	43	42	23	6	0	0	733	11	
	K-%	37	53	71	84	90	96	99	100	100	100	100	100	
LAPIN	LKM	146	51	41	41	54	13	2	0	0	0	348	10	
	K-%	42	57	68	80	96	99	100	100	100	100	100	100	
KOKO MAA	LKM	2246	1284	1739	1336	744	534	247	128	63	14	8335	14	
	K-%	27	42	63	79	88	95	98	99	100	100	100	100	

1. PROSENTTILUVUT OVAT KUMULATIIVISIA ELI KUNKIN LUOKAN PROSENTTILUKUUN ON LASKETTU MUKAAN MYÖS SITÄ EDELTÄVIEN LUOKKIEN PROSENTIT

TAULUKKO 17. KUUKAUDEN AIKANA TYÖVOIMATOIMISTOISSA OLLEET TYÖNHAKIJAT JA TYÖNHAUN PÄÄTTÄNEET
AMMATTIRYHMITÄIN, TAMMIKUU 1995

AMMATTIRYHMÄ	TYÖNHAKIJAT YHTEENSÄ KUUKAUDEN AIKANA	NÄISTÄ TYÖTTÖMÄT (1)	KUUKAUDEN UUDET TYÖNHAKIJAT	UUSISTA TYÖTTÖMÄT (1)	TYÖNHAUN PÄÄTTÄNEET TYÖNHAKIJAT YHTEENSÄ
TEKNINEN, LUONNONT., YHTEISK., YM TYÖ	65096	42714	3432	1996	4843
TERVEYDENHUOLTO, SOSIAALIALANTYÖ	63414	43251	3352	2185	5351
HALLINTO- JA TOIMISTOTYÖ	84160	55935	3816	2112	4588
KAUPALLINEN TYÖ	61693	39789	2809	1424	3049
MAA- JA METSÄTALOUSTYÖ, KALASTUSALA	26629	19908	1659	1160	1459
KULJETUS- JA LIIKENNETYÖ	28663	20932	1720	1063	1719
RAKENNUSTYÖ, KAIVOS- JA LOUHINTATYÖ	79612	60319	4704	2969	4543
SIITÄ: TALONRAKENNUSTYÖ	67762	51721	3899	2546	4028
TEOLLINEN TYÖ	158237	111978	7013	3927	10473
PALVELUTYÖ	84686	56783	4095	1965	4664
MUJALLA LUOKITTELEMATON TYÖ	90329	67013	6762	3972	9824
YHTEENSÄ	742520	518622	39362	22773	50513

(1) LOMAUTETUT EIVÄT SISÄLLY LUKUIHIN

TAULUKKO 18. TYÖNVÄLITYKSET JA MUUT TAPAHTUMAT KUUKAUDEN AIKANA TYÖVOIMAPIIREITTÄIN, TAMMIKUUN 1995

TYÖVOIMAPIIRI	YHTEENSÄ	VÄLITETTY TYÖHÖN	SIOJITETTU TOIMEN- PITEILLÄ	LOMAUTUS TAI LYH. TYÖV. PÄÄTT.	SAANUT MUUTEN TYÖTÄ	ALOITTANUT TYÖVOIMA- KOULUTUKS.	SIIRTYNYT TYÖVOIMAN ULKOPUOL.	MUUSYY TAI EITETOA
UUDENMAAN	17848	585	2724	537	4474	1148	2914	5466
TURUN	8089	689	1302	371	2612	474	1392	1249
SATAKUNNAN	4251	179	764	211	1212	170	1016	699
HÄMEEN	14084	612	2879	574	4087	504	2559	2869
KYMEN	5974	247	989	269	1579	482	1311	1097
MIKKELIN	4032	159	888	185	1280	191	882	447
VAASAN	7317	538	1394	501	1770	326	1626	1162
KESKI-SUOMEN	4057	222	857	193	882	169	913	821
KUOPION	5561	215	1176	194	1453	265	1331	927
POHJ.-KARJALAN	3242	143	716	139	838	149	692	565
KAINUUN	2750	152	584	150	799	216	513	336
OULUN	6997	471	1080	271	2144	283	1534	1214
LAPIN	4655	208	1062	191	1342	247	1046	559
KOKO MAA	88857	4420	16415	3786	24472	4624	17729	17411

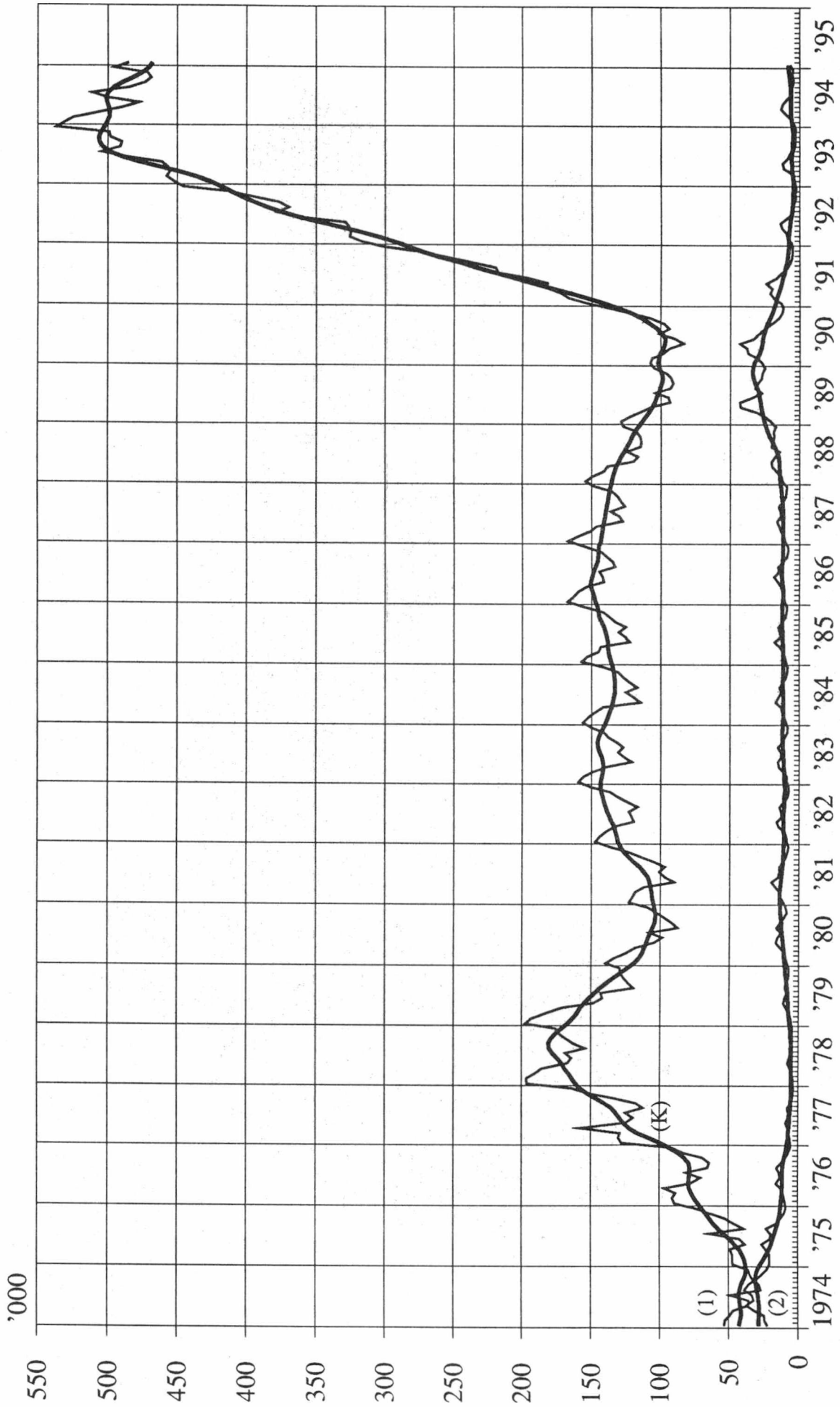
TAULUKKO 19. TYÖVOIMAKOULUTUKSESSA OLEVAT TAVOITEAMMATIN JA KOULUTUSTYÖVOIMAPIIRIN MUKAAN, TAMMIKUJU 1995

TAVOITEAMMATTI	KOULUTUSTYÖVOIMAPIIRI											KOKO MAA (1		
	UUSI- MAA	TURKU	SATA- KUNTA	HÄME	KYMI	MIK- KELI	VAASA	KESKI- SUOMI	KUO- PIO	POHJ- KARJA- LA	KAL- NUU		OULU	LAPPI
TEKN., LUONNONT., YHTEISK., YM T.	965	596	117	259	168	151	149	133	230	95	30	207	160	3260
TERVEYDENH., SOSIAALIAL.TYÖ	384	171	150	356	206	154	204	149	105	72	66	150	147	2314
HALLINTO- JA TOIMISTOTYÖ	1919	715	348	856	435	170	693	427	433	290	144	719	414	7570
KAUPALLINEN TYÖ	339	84	57	529	131	144	213	66	88	53	78	126	75	1983
MAA- JA METSÄTAL., KALASTUS.	19	4	3	48	8	1	29	8	23	30	17	29	112	331
KULJETUS- JA LIKENNETYÖ	116	86	32	30	78	3	99	61	17	15	14	25	96	672
TEOLLINEN TYÖ, KONEENHOITO, KAIVOS- JA LOUHIINTATYÖ SEKÄ RAKENNUSTYÖN AMMATIT	1452	1109	599	1631	895	412	1322	530	537	529	288	654	881	10874
SIITÄ: TALONRAKENNUSTYÖ	353	307	103	450	266	164	231	178	94	167	119	98	304	2835
VAATETUS- JA NAHKATYÖ	74	25	100	22	104	15	155	23	1	7	57	50	38	673
METALLITYÖ	508	540	312	718	305	164	414	159	236	165	64	223	288	4103
SÄHKÖTYÖ	281	112	27	275	132	45	206	82	39	72	24	219	133	1662
MUUT RYHMÄN AMMATIT	236	125	57	166	88	24	316	88	167	118	24	64	118	1601
PALVELUTYÖ	378	127	97	419	262	184	272	206	120	138	64	164	337	2772
SIITÄ: MAJOITUS- JA SUURTA- LOUSTYÖ, TARJOILUTYÖ	217	73	81	236	112	122	102	99	49	57	47	108	164	1471
MUU PALVELUTYÖ	161	54	16	183	150	62	170	107	71	81	17	56	173	1301
MUU TYÖ	1607	915	216	544	390	185	499	275	183	148	127	278	283	5662
YHTEENSÄ	7179	3807	1619	4672	2573	1404	3480	1855	1736	1370	828	2352	2505	35438

LOMAUTUSKURSSIEN RYHMÄILMOITUSTIEDOT EIVÄT SISÄLLY LUKUIHIN
1. SISÄLTÄVÄT MYÖS ULKOMAILLA KOULUTUKSESSA OLEVAT.

**TAULUKKO 20. PALKKAPERUSTEISILLA TOIMENPITEILLÄ TYÖLLISTETTY KUUKAUDEN LOPUSSA TYÖVOIMAPIIREITTÄIN,
TAMMIKUU 1995**

TOIMENPIDE	TYÖVOIMAPIIRI											KOKO MAA		
	UUSI- MAA	TURKU KUNTA	SATA- KUNTA	HÄME	KYMI LI	MIKKE- LI	VAASA	KESKI- SUOMI	KUO- PIO	POHJ.- KARJ.	KAI- NUU		OULU	LAPPI
VALTION TYÖTEHTÄVÄT	1979	623	334	1362	494	451	472	549	634	707	466	866	907	9844
TYÖLLISTÄMISPALVELU	377	184	217	199	62	47	141	53	87	66	131	0	60	1624
KUNNALLINEN TYÖLLISTÄMIST.	4451	1898	1710	4150	1782	1091	1538	1251	2156	1540	1166	2880	2387	28000
OPPISOPIMUSSUJOITUS, KUNTA	5	2	13	21	2	0	1	5	2	1	0	1	4	57
TYÖLL.TUJKI. YKSIT.TYÖNANT.	2193	974	607	2219	747	653	1663	972	706	562	230	849	585	12960
TYÖHARJOITTELU JA KOUL.	55	25	17	44	42	4	6	24	4	10	7	15	25	278
TYÖHARJOITTELU SIJAISENA	2	0	0	1	0	0	0	0	4	0	0	2	0	9
TYÖHARJOITTELU VASTAVALM.	395	185	54	423	115	89	186	105	85	38	29	145	87	1936
YRITTÄJÄRAHA	484	200	233	597	188	149	405	353	143	223	139	209	326	3649
OMATOIMINEN TYÖLLISTÄM.	50	60	73	145	66	25	31	78	24	72	45	51	81	801
HARJAANTUMINEN	570	390	183	549	191	141	296	176	175	93	79	163	111	3117
TYÖLLISTÄMINEN OSA-AIKATYÖHÖN	176	77	40	191	116	65	200	248	62	58	65	116	112	1526
OPPISOPIMUSSUJOITUS, YKSITYINEN	157	72	142	266	102	48	107	73	41	20	21	43	44	1136
PALKKAPERUSTEISET YHT.	10894	4690	3623	10167	3907	2763	5046	3887	4123	3390	2378	5340	4729	64937

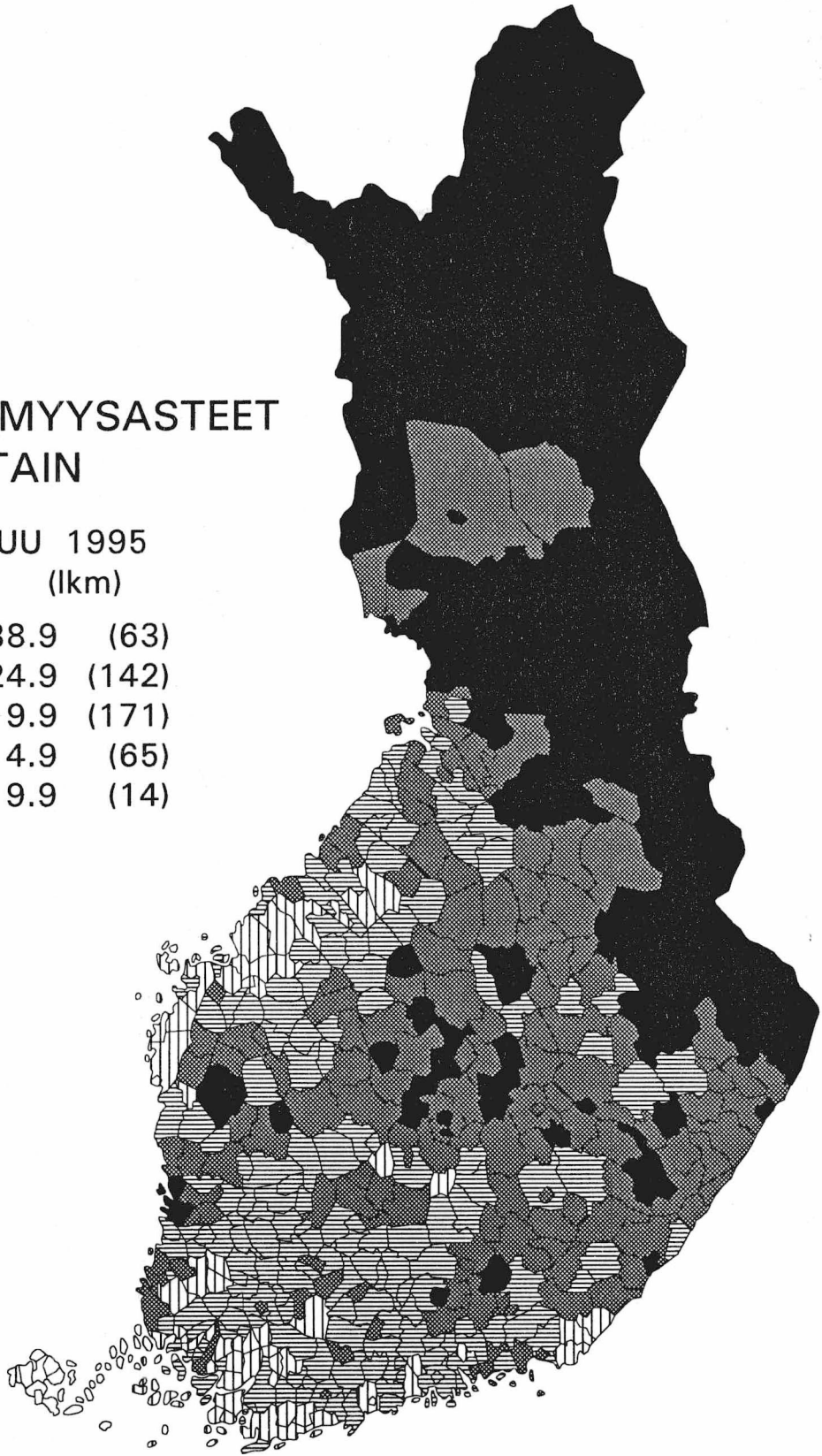


Työttömät työnhakijat (1) ja avoimet työpaikat (2) työnvälityksessä kuukausittain ja kausitasoitettuna (K)

TYÖTTÖMYYSASTEET KUNNITTAIN

TAMMIKUU 1995
% (lkm)

■	25 - 38.9	(63)
▒	20 - 24.9	(142)
▧	15 - 19.9	(171)
▩	10 - 14.9	(65)
□	0 - 9.9	(14)



TAULUKOIDEN SELITYKSIÄ

Työnhakijat: Työnhakijana pidetään työnvälitystilastossa henkilöä, joka henkilökohtaisesti ilmoittautuu työnhakijaksi työvoimatoimistoon.

Työnhakijat jaetaan työllisyystilanteensa mukaan seuraaviin ryhmiin:

- 1 Työssä oleva
- 2 Työtön
- 3 Lomautettu
- 4 Lyhennetyllä työviikolla oleva
- 5 Työvoiman ulkopuolella oleva
- 6 Työttömyyseläkkeen saaja

Näiden eri työnhakijaryhmien määrät kuukauden loppussa esitetään taulukossa 12.

Työssä olevissa työnhakijoissa ovat mukana työpaikan vaihdosta hakevat, työttömyysuhan alaiset sekä kunnan ja valtion työtehtäviin sijoitetut, joiden tulee sijoitusaikanaan edelleen olla työnhakijana työvoimatoimistossa.

Työtön on työnhakija, joka on ilman työtä ja kokopäivätyöhön käytettävissä tai joka odottaa sovitun työn alkamista. Kansainvälisten määritelmien mukaan työnvälitystilastossa työttömiin luetaan myös lomautetut. Useissa taulukoissa lomautetut eivät kuitenkaan sisälly työttömien lukumäärään, mikä on merkitty otsikkoon. Työttömyyseläkkeen saajia ei työnvälitystilastossa lueta työttömiksi työnhakijoiksi.

Lomautettuna pidetään työnhakijaa, jonka työnantaja on lomauttanut ilman palkkaa joko määräajaksi tai toistaiseksi.

Lyhennetyllä työviikolla olevana pidetään työnhakijaa, jonka viikkotyöaika työnantaja on supistanut alunperin sovitusta.

Työvoiman ulkopuolella olevana pidetään työnhakijaa, joka ei ole työssä eikä liioin välittömästi kokopäivätyöhön käytettävissä. Tällainen henkilö on työnhakijaksi ilmoittautuessaan vielä esim. koulussa, opiskelemassa, varusmiespalveluksessa tai palkattomassa kotitaloustyössä, mutta on myöhemmin työhön käytettävissä.

Työttömyyden tilastointi: Tämän julkaisun työttömyystiedot perustuvat työvoimatoimistojen asiakasrekisterin tietoihin. Työttömyyttä tilastoidaan maasamme myös Tilastokeskuksen otospohjaisella työvoimatutkimuksella, jonka laadinnassa noudatetaan kansainvälisiä määritelmiä. Tämän vuoksi Tilastokeskuk-

sen tuottamaa työttömyysastetta käytetään työttömyyden kuvaajana kansainvälisissä vertailuissa.

Toimeentuloturva työttömyyden aikana: Työttömyyden aikaisen toimeentulon turvaamiseksi tuli vuoden 1985 alusta voimaan uusi työttömyysturvalaki. Sen perusteella työttömyyskorvaus muuttui tarveharkintaiseksi perusturvaksi ja työttömyyskassa-avustus vakuutusmuotoiseksi ansioturvaksi. Ansioturvaa saa lain vaatimukset täyttävä työtön kassan jäsen. Jos työtön työnhakija ei ole oikeutettu ansioturvaan, hän voi saada valtion maksamaa tarveharkinnaista perusturvaa. Saadakseen työttömyyspäivärahaa työttömän tulee olla työnhakijana työvoimatoimistossa. Työvoimatoimisto tai sen yhteydessä toimiva työvoimatoimikunta antaa työttömyyskassaa tai perusturvan saamisesta päättävän Kansaneläkelaitoksen alaista sosiaalivakuustoimikuntaa varten lausunnon työttömyysturvaa hakevan työttömänäolosta ja työnhausta.

Peruspäivärahaa ja ansioon suhteutettua päivärahaa maksetaan enintään 500 työttömyyspäivältä neljän perättäisen kalenterivuoden aikana alle 55-vuotiaille. Henkilölle, joka on täyttänyt 55-vuotta, maksetaan päivärahaa 500 päivältä sen kuukauden loppuun, jolloin henkilö täyttää 60 vuotta. Työttömyyspäiväraha on saajalleen veronalaista tuloa.

Työttömyysturvaa saadakseen työttömän tulee täyttää lain edellyttämä työssäoloehto. Jos hän ei tätä täytä, voi hän saada tarveharkinnaista työmarkkinatukea. Samoin jos työttömän työttömyysturvan saannin enimmäismäärä (500 päivää) on tullut täyteen, hän voi saada työmarkkinatukea.

Yli 60-vuotias, laissa tarkemmin määritelty, pitkään ansioturvaa tai perusturvaa saanut työtön työnhakija on oikeutettu työttömyyseläkkeeseen. Työttömyyseläkkeen saamisaikana tulee hänen olla työnhakijana työvoimatoimistossa.

Avoimet työpaikat: Työnvälitystilastoon sisältyvät ne avoimet työpaikat, jotka työnantaja ilmoittaa täytettäväksi työvoimatoimiston avulla. Vuoden 1988 alusta tuli voimaan työllisyyslain (275/87) 8 §:n 1 momentissa säädetty avoimien työpaikkojen ilmoittamisvelvollisuus. Sen perusteella valtioneuvosto teki asiasta yksityisiä työnantajia edustavien yhdistysten, kunnallisen työmarkkinalaitoksen sekä kirkkohallituksen kanssa sopimukset. Niiden perusteella kaikki avoimet työpaikat eräin poikkeuksin ilmoitetaan työvoimatoimistoon. Myös valtion virastojen ja laitosten tulee ilmoittaa työvoimatoimistoon ne avoimeksi tulevat virat ja työ sopimussuhteiset tehtävät, joissa virka- tai työ sopimussuhteen on tarkoitus kestää vähintään kymmenen työpäivää.

Poikkileikkaustiedot ja kertymätiedot: Osa työnvälitystilaston tiedoista on yhden laskentapäivän poikkileikkaustietoja (taulukot 2 - 12). Laskentapäivä on kuukauden viimeinen työpäivä. Tilastoon tulevat mukaan kaikki työnhakijat, joiden työnhakemus on voimassa tuona päivänä, samoin ne työpaikat, jotka ovat tuona päivänä avoinna työvoimatoimistossa. Taulukot 13 - 18 taas sisältävät tilastoitavien suureiden kalenterikuukauden aikaiset kertymät. Näissä taulukoissa ovat mukana kaikki kuukauden aikana avoinna olleet työpaikat sekä kaikki ne työnhakijat, joiden työnhaku on ollut voimassa kyseisen kuukauden aikana.

Luokitukset

Ammattiluokitus: Työnvälitystilastossa käytetään ammattien luokitteluun Pohjoismaiseen ammattiluokitukseen (Nordisk Yrkesklassificering, NYK 1982) perustuvaa luokitusta (Ammattiluokitus, Pohjoismaiseen ammattiluokitukseen perustuva uudistettu laitos, Työministeriö, Valtion painatuskeskus 1991). Työnvälitystilastossa ammattiluokitusta käytetään työnhakijan ammatin sekä avoimeksi ilmoitetussa työpaikassa vaadittavan ammatin luokitteluun.

Koulutusluokitus: Työnvälitystilastossa käytetään Tilastokeskuksen kehittämää luokitusta: Koulutusluokitus, 1991, Tilastokeskuksen käsikirja n:o 1, 9. uusittu laitos ja tästä nelinumeroista Henkilöstön koulutuskoodisovellusta. Työnvälitystilastossa koulutusluokitusta käytetään työnhakijan saaman koulutuksen ja työpaikassa vaadittavan koulutuksen luokitteluun.

Toimialaluokitus: Työnvälitystilastossa käytetään Tilastokeskuksen laatimaa toimialaluokitusta (Toimialaluokitus 1988, Tilastokeskus, Käsikirjoja nro 4, 1987). Luokitus on laadittu YK:n toimialastandardin ISIC:n (1968) pohjalta. Toimialaluokitusta käytetään työnvälitystilastossa (kaksinumeroisena) avoimeksi ilmoitetun työpaikan sekä työnhakijan nykyisen (työssä oleva) tai aikaisemman (työtön) työnantajan tuotanto-toiminnan luokitteluun.

TYÖNVÄLITYSTILASTOSSA KÄYTETTÄVÄ AMMATTILUOKITUS¹

0 Tekninen, luonnontieteellinen, lainopillinen, humanistinen ja taiteellinen työ

- 00 Tekniikan alaan kuuluva työ
- 01 Kemian ja fysiikan alaan kuuluva työ
- 02 Biologian alaan kuuluva työ
- 03 Opetusalaan kuuluva työ
- 04 Uskonnon alaan kuuluva työ
- 05 Lainopillinen työ
- 06 Toimittajan työ ja joukkoviestintä
- 07 Taide- ja viihdealan työ
- 08 Kirjasto-, arkisto- ja museoalan työ sekä
informaatikot
- 09 Muu luonnontieteellinen, yhteiskuntatieteellinen
ja humanistinen työ

1 Terveydenhuolto, sosiaalialan työ

- 10 Terveyden ja sairaanhoitotyö
- 11 Terveydenhuollon kuntouttava työ
- 12 Hammashoitoalan työ
- 13 Apteekkialan työ
- 14 Eläinlääkintähuolto, ympäristön- ja
terveydensuojelutyö
- 15 Sosiaalialan työ
- 16 Lasten päivähoiton työ
- 17 Psykologinen työ
- 18 Harrastus- ja vapaa-ajantoiminnan ohjaus
- 19 Muu pääryhmään 1 kuuluva työ

2 Hallinto- ja toimistotyö

- 20 Julkisen hallinnon johtotyö
- 21 Liikkeyritysten ja järjestöjen johtotyö
- 22 Henkilöstö- ja työvoima-asiain hoito
- 23 Taloushallinnon suunnittelu- ja tilinpitotyö
- 24 Sihteeri- ja toimistotyö
- 25 Atk-alan työ
- 26 Pankki- ja vakuutusalan työ
- 27 Matkailualan työ
- 29 Muu hallinto- ja toimistotyö

1. Ammattiluokitus, Työministeriö, Helsinki 1991

3 Kaupallinen työ

- 30 Mainos- ja markkinointityö
- 31 Kiinteistöjen, palvelusten ja arvopapereiden myynti ja välitys
- 32 Ostotyö
- 33 Kauppaedustus- ja konttorimyyntityö
- 34 Tavaroiden myyntityö
- 39 Muu kaupallinen työ

4 Maa- ja metsätaloustyö, kalastusala

- 40 Maatilatalous, eläintenhoito
- 41 Puutarha- ja puistotyö
- 42 Riistanhoito ja metsästys
- 43 Kalastus
- 44 Metsätyö
- 49 Muu maa- ja metsätaloustyö

5 Kuljetus- ja liikennetyö

- 50 Meripäälystöttyö
- 51 Kansi- ja konemiehistön työ
- 52 Lentokuljetustyö
- 53 Veturin- ja moottorivaununkuljetustyö
- 54 Tieliikennetyö
- 55 Liikenteen johto ja liikennepalvelutyö
- 56 Posti- ja tietoliikennetyö
- 57 Postinkantajan työ
- 59 Muu kuljetus- ja liikennetyö

6 Rakennustyö sekä kaivos- ja louhintatyö

- 60 Kaivos- ja louhintatyö
- 61 Öljynporaustyö, turpeennosto
- 62 Talonrakennustyö
- 63 Maa- ja vesirakennustyö
- 64 Työkoneiden käyttö

7/8 Teollinen työ,

- 70 Tekstiilityö
- 71 Ompelu- ja vaatetustyö jms.
- 72 Jalkine- ja nahkatyö
- 73 Teräs-, metallitehdas-, takomo- ja valimotyö
- 74 Hienomekaaninen työ
- 75 Konepaja- ja rakennusmetallityö
- 76 Sähköttyö
- 77 Puutyö
- 78 Maalaustyö
- 79 Radio-, tv-, elokuva- ja videotekninen työ
- 80 Graafinen työ
- 81 Lasi-, keraaminen- ja tiilityö
- 82 Elintarviketeollisuustyö
- 83 Kemianprosessityö
- 84 Massa- ja paperityö
- 85 Kumi- ja muovituotetyö
- 86 Muu teollinen työ
- 87 Kiinteiden koneiden käyttö energiantuotannossa ja vesihuollossa
- 88 Pakkaus-, varasto- ja ahtaustyö
- 89 Sekatyö

9 Palvelutyö

- 90 Vartiointi- ja suojelutyö
- 91 Majoitusliike- ja suurtaloustyö
- 92 Tarjoilutyö
- 93 Kotitaloustyö
- 94 Kiinteistöhoito- ja siivoustyö
- 95 Hygienia ja kauneudenhoitotyö
- 96 Pesula- ja silitystyö
- 97 Ammattimainen urheilu- ja liikuntatyö
- 98 Sotilastyö
- 99 Muu palvelutyö

X Muualla luokittelematon työ

- X1 Koululaiset ja opiskelijat
- X2 Henkilöt, joiden ammattia ei voida luokitella ja jotka eivät ole ilmoittaneet ammattia
- X3 Ammatinvaihtajat
- X4 Vastavalmistuneet

P1 524
00101 Helsinki

Työministeriön tilastoja

1995 Tammikuu

SVT Suomen Virallinen Tilasto

Tiedustelut:

Paula Sardar
(90) 1856 8050

Suoma Salonen
(90) 1856 8051

ISSN 0785-0107
= Työmarkkinat
ISSN 0785-8299
