

FI 3.4


Suomen virallinen tilasto Finlands officiella statistik Official statistics of Finland
IA:102

Ulkomaankauppa Utrikeshandel Foreign trade

1982

Osa 2
Del 2
Volume 2

HELSINKI 1983



**Tullihallitus
Tullstyrelsen
Board of Customs**

Vuoden 1982 vuosijulkaisujen painatuksen jälkeen on ulkomaankaupan tilastotietoihin tehty seuraavat korjaukset: — Efter publiceringen av årspublikationerna för år 1982 har i utrikeshandelns statistik gjorts följande rättelser:

CCCN-alanimikkeeseen 27.07.130 merkitystä tuonnista siirretään 40 533 945 mk, 15 498 894 kg alanimikkeeseen 29.01.530. Korjaus jakautuu alkuperämaittain seuraavasti: Saksan liittotasavalta 9 539 591 mk, 3 697 156 kg, Alankomaat 24 615 578 mk, 9 341 564 kg, USA 2 337 944 mk, 899 997 kg sekä Puerto Rico 4 040 832 mk, 1 560 177 kg. — Från den i CCCN-underpositionen 27.07.130 angivna importen överförs 40 533 945 mk och 15 498 894 kg till underposition 29.01.530. Rättelsen uppdelas enligt ursprungsländerna på följande sätt: Förbundsrepubliken Tyskland 9 539 591 mk, 3 697 156 kg, Nederländerna 24 615 578 mk, 9 341 564 kg, USA 2 337 944 mk, 899 997 kg samt Puerto Rico 4 040 832 mk, 1 560 177 kg.

CCCN-alanimikkeestä 88.02.300 poistetaan tuonti Isosta-Britanniasta 7 263 407 mk, 1 kpl, 5 000 kg. — Den i CCCN-underpositionen 88.02.300 angivna importen av 7 263 407 mk, 1 st, 5 000 kg från Storbritanniens stryks.

CCCN-alanimikkeestä 88.02.600 poistetaan viennistä Ranskaan 56 805 000 mk, 2 kpl, 56 356 kg sekä vienti Espanjaan 6 552 530 mk, 1 kpl, 28 178 kg. — Från den i CCCN-underpositionen 88.02.600 angivna exporten till Frankrike stryks 56 805 000 mk, 2 st, 56 356 kg och från exporten till Spanien 6 552 530 mk, 1 st, 28 178 kg.

CCCN-alanimikkeestä 89.03.901 poistetaan tuonti Saksan liittotasavallasta 11 839 919 mk, 2 kpl. — Den i CCCN-underpositionen 89.03.901 angivna importen av 11 839 919 mk, 2 st, från Förbundsrepubliken Tyskland stryks.

CCCN-alanimikkeeseen 90.26.303 merkitystä tuonnista (alkuperämaa Sveitsi) siirretään 84 751 mk, 390 kg, 103 kpl alanimikkeeseen 90.26.309. — Från den i CCCN-underpositionen 90.26.303 angivna importen (ursprungsland Schweiz) överförs 84 751 mk, 390 kg, 103 st till underposition 90.26.309.

FI 3.4

Suomen virallinen tilasto Finlands officiella statistik Official statistics of Finland
IA:102

12 1 84

Ulkomaankauppa Utrikeshandel Foreign trade

Tilastokirjasto
Statistikbiblioteket

097431

1982

Osa 2
Del 2
Volume 2

HELSINKI 1983

ISSN 0355-0249

Helsinki 1983. Valtion painatuskeskus

ALKUSANAT

Ulkomaankaupan vuosijulkaisu ilmestyy kolmiosaisena. Vuosijulkaisun osa 1 sisältää CCCN-nimikkeistön mukaiset yksityiskohtaiset ulkomaankaupan perustilastot. Nyt julkaistava osa 2 sisältää ulkomaankauppaan ja tullihallintoon liittyviä erikoistilastoja. Osa 3 sisältää keskeisimmät ulkomaankaupan maittaiset ja tavaraluokittaiset aikasarjat sekä SITC-luokituksen mukaiset vuositilastot kokonaiskaupasta ja maittaisesta kaupasta.

Helsingissä, tullihallituksessa, lokakuussa 1983

Pääjohtaja
Generaldirektör

Tullineuvos
Tullråd

Raimo Peltonen

FÖRORD

Utrikeshandelns årspublicering utkommer i tre delar. I del 1 ingår detaljerad primärstatistik över utrikeshandeln uppgjord enligt CCC-nomenklaturen. Den nu föreliggande del 2 innehåller specialstatistik över utrikeshandeln och tullförvaltningen. Del 3 innehåller centrala tidsserier enligt länder och varugrupper samt årsstatistik över totalhandeln och handeln med olika länder, uppgjord enligt SITC-klassificeringen.

Helsingfors, tullstyrelsen, oktober 1983

JORMA UITTO

Apulaisosastopäällikkö
Biträdande avdelningschef

Eero Kuisma

PREFACE

This annual Finnish foreign trade publication consists of three volumes. Volume 1 contains detailed basic statistics of foreign trade in terms of the CCC Nomenclature. The present volume 2 contains special statistics relating to foreign trade and Customs administration.

Board of Customs, Helsinki, October 1983

Volume 3 contains statistics on the development of foreign trade by countries and categories of goods as well as annual statistics on total trade and trade by countries in terms of the SITC-classification.

Director General **JORMA UITTO**

Head of Foreign
Trade Division

Raimo Peltonen

Deputy Head of Foreign
Trade Division

Eero Kuisma

Tilastosymbolit

Asiaa ei esiinny	—
Suure on pienempi kuin puolet käytetystä mittayksiköstä	0 (0.0)
Tietoa ei ole saatu
Tietoa ei julkaista
Toisto	»

Statistiska symboler

Intet finns att redovisa	—
Mindre än hälften av den använda enheten	0 (0.0)
Uppgift har ej erhållits
Uppgift publiceras ej
Upprening	»

Statistical symbols

<i>Nil</i>	—
<i>Less than half the final digit shown.</i>	0 (0.0)
<i>Data not available</i>
<i>Not for publication</i>
<i>Repetition</i>	»

SISÄLLYS

	Sivu
Alkusanat	III
Tilastosymbolit	IV
Sisälllys	V
Taulukkojen luettelo	VII
I Kokonaiskauppavaihto	1
II Tuonti maittain	2
III Ulkomaankauppa tavaran käyttötarkoituksen ja valmistavan toimialan mukaan	5
IV Ulkomaankaupan yksikköarvo- ja volyymi-indeksit	23
V Ulkomaankaupan laskutusvaluuttatilastot	37
VI Ulkomaankaupan keskittymistilastot	42
VII Ulkomaankauppa erityisperustein	50
VIII Kuljetustilastot	55
IX Kuljetuskustannustilastot	102
X Liikennetilastot	112
XI Veronkantotilastot	116
XII Muut tilastot	149
Tavaraluokitukset	151

INNEHÄLL

	Sida
Förord	III
Statistiska symboler	IV
Innehåll	V
Tabellförteckning	VII
I Totala handelsomsättningen	1
II Importen enligt länder	2
III Utrikeshandeln enligt varornas användning och tillverkande näringsgren	5
IV Enhetsvärde- och volymindex för utrikeshandeln	23
V Utrikeshandelns faktureringsvalutastatistik	37
VI Statistik över utrikeshandelns koncentrerings	42
VII Utrikeshandeln enligt särskilda grunder	50
VIII Transportstatistik	55
IX Transportkostnadsstatistik	102
X Trafikstatistik	112
XI Skatteuppbördsstatistik	116
XII Annan statistik	149
Varuklassificering	151

CONTENTS

	Page
Preface	III
Statistical symbols	IV
Contents	VI
List of Tables	XI
I Total foreign trade	1
II Imports by countries	2
III Foreign trade by use of goods and by industries	5
IV Unit value and volume index for foreign trade	23
V Statistics for currencies of foreign trade	37
VI Statistics for concentration of foreign trade	42
VII Foreign trade by special grounds	50
VIII Statistics for transportation	55
IX Statistics for cost of transportation	102
X Statistics for traffic	112
XI Statistics for collection of taxes	116
XII Other statistics	149
Classifications of goods	151

TAULUKKOJEN LUETTELO

	Sivu
I Kokonaiskauppavaihto	
1. Kauppavaihto vuosina 1968 — 1982	1
2. Kauppavaihto kuukausittain vuosina 1981 — 1982	1
II Tuonti maittain	
1. Tuonti alkuperämaittain ja lähetyksimaittain vuonna 1982	2
2. Tuonti alkuperämaittain jaettuna lähetsymaiden mukaan vuonna 1982	4
III Ulkomaankauppa tavarain käyttötarkoituksen ja valmistavan toimialan mukaan	
1. Tuonti tavaroiden käytön mukaan, itä- ja länsikauppa vuosina 1978 — 1982	6
2. Vienti toimialojen mukaan, itä- ja länsikauppa vuosina 1978 — 1982	8
3. Tuonti toimialojen mukaan vuosina 1978 — 1982	11
4. Vienti tavaroiden käytön mukaan vuosina 1978 — 1982	12
5. Tuonti tavaroiden käytön mukaan alkuperämaittain vuonna 1982	13
6. Vienti toimialojen mukaan määrämaittain vuonna 1982	17
7. Vienti tavaroiden käytön mukaan maaryhmittäin ja maittain vuonna 1982	22
IV Ulkomaankaupan yksikköarvo- ja volyyymi-indeksit	
1. Tuonti tavaroiden käytön mukaan: yksikköarvo- ja volyyymi-indeksi (1980 = 100) vuosina 1973 — 1982	24
2. Vienti toimialojen mukaan: yksikköarvo- ja volyyymi-indeksi (1980 = 100) vuosina 1973 — 1982	26
3. Tuonti toimialojen mukaan: yksikköarvo- ja volyyymi-indeksi (1980 = 100) vuosina 1978 — 1982	28
4. Tuonti SITC-luokituksen mukaan: yksikköarvo- ja volyyymi-indeksi (1980 = 100) vuosina 1978 — 1982	29
5. Vienti SITC-luokituksen mukaan: yksikköarvo- ja volyyymi-indeksi (1980 = 100) vuosina 1978 — 1982	30
6. Itätuonti tavaroiden käytön mukaan: yksikköarvo- ja volyyymi-indeksi (1980 = 100) vuosina 1978 — 1982	32
7. Länsituonti tavaroiden käytön mukaan: yksikköarvo- ja volyyymi-indeksi (1980 = 100) vuosina 1978 — 1982	33
8. Itävienti toimialojen mukaan: yksikköarvo- ja volyyymi-indeksi (1980 = 100) vuosina 1978 — 1982	34
9. Länsivienti toimialojen mukaan: yksikköarvo- ja volyyymi-indeksi (1980 = 100) vuosina 1978 — 1982	35
10. Ulkomaankaupan yksikköarvoindeksit ja vaihtosuhte (1980 = 100) vuosina 1968 — 1982	36
V Ulkomaankaupan laskutusvaluuttatilastot	
1. Tuonti tavaroiden käytön mukaan valuuttalajeittain vuonna 1982	38
2. Vienti toimialojen mukaan valuuttalajeittain vuonna 1982	39
3. Tuonti lähetyksimaittain ja valuuttalajeittain vuonna 1982	40
4. Vienti määrämaittain ja valuuttalajeittain vuonna 1982	41

TABELLFÖRTECKNING

	Sid.
I Totala handelsomsättningen	
1. Handelsomsättningen åren 1968 — 1982	1
2. Handelsomsättningen på månader åren 1981 — 1982	1
II Importen enligt länder	
1. Importen enligt ursprungsländer och avsändningsländer år 1982	2
2. Importen enligt ursprungsländer fördelad enligt avsändningsländer år 1982	4
III Utrikeshandeln enligt varornas användning och tillverkande näringsgren	
1. Importen enligt varornas användning, öst- och västhandel åren 1978 — 1982	6
2. Exporten fördelad enligt näringsgrenar, öst- och västhandel åren 1978 — 1982	8
3. Importen enligt näringsgrenar åren 1978 — 1982	11
4. Exporten enligt varornas användning åren 1978 — 1982	12
5. Importen enligt varornas användning och enligt ursprungsländer år 1982	13
6. Exporten enligt näringsgrenar och enligt bestämmelseländer år 1982	17
7. Exporten enligt varornas användning och enligt ländergrupper och länder år 1982	22
IV Enhetsvärde- och volymindex för utrikeshandeln	
1. Importen enligt varornas användning: enhetsvärde- och volymindex (1980 = 100) åren 1973 — 1982	24
2. Exporten fördelad enligt näringsgrenar: enhetsvärde- och volymindex (1980 = 100) åren 1973 — 1982	26
3. Importen enligt näringsgrenar: enhetsvärde- och volymindex (1980 = 100) åren 1978 — 1982	28
4. Importen enligt SITC-klassificeringen: enhetsvärde- och volymindex (1980 = 100) åren 1978 — 1982	29
5. Exporten enligt SITC-klassificeringen: enhetsvärde- och volymindex (1980 = 100) åren 1978 — 1982	30
6. Östimporten enligt varornas användning: enhetsvärde- och volymindex (1980 = 100) åren 1978 — 1982	32
7. Västimporten enligt varornas användning: enhetsvärde- och volymindex (1980 = 100) åren 1978 — 1982	33
8. Östexporten enligt näringsgrenar: enhetsvärde- och volymindex (1980 = 100) åren 1978 — 1982	34
9. Västexporten enligt näringsgrenar: enhetsvärde- och volymindex (1980 = 100) åren 1978 — 1982	35
10. Enhetsvärdeindex och utbytesförhållandet för utrikeshandeln (1980 = 100) åren 1968 — 1982	36
V Utrikeshandelns faktureringsvalutastatistik	
1. Importen enligt varornas användning och enligt valutaslag år 1982	38
2. Exporten enligt näringsgrenar och enligt valutaslag år 1982	39
3. Importen enligt avsändningsländer och enligt valutaslag år 1982	40
4. Exporten enligt bestämmelseländer och enligt valutaslag år 1982	41

	Sivu		Sid.
VI Ulkomaankaupan keskittymistilastot		VI Statistik över utrikeshandelns koncentrerings	
1. Tuonin keskittyminen (tuojat suuruusjärjestyksessä) vuonna 1982.	43	1. Importens koncentrerings (importörer i storleksordning) år 1982	43
2. Tuonin keskittyminen (tuojat suuruusluokittain) vuonna 1982.	45	2. Importens koncentrerings (importörer enligt storleksklasser) år 1982	45
3. Viennin keskittyminen (viejät suuruusjärjestyksessä) vuonna 1982.	47	3. Exportens koncentrerings (exportörer i storleksordning) år 1982	47
4. Viennin keskittyminen (viejät suuruusluokittain) vuonna 1982.	48	4. Exportens koncentrerings (exportörer enligt storleksklasser) år 1982	48
VII Ulkomaankauppa erityisperustein		VII Utrikeshandeln enligt särskilda grunder	
1. Jalostus Suomessa ja ulkomailla vuonna 1982.	50	1. Förädling i Finland och utomlands år 1982	50
2. Korjaus Suomessa ja ulkomailla vuonna 1982.	50	2. Reparation i Finland och utomlands år 1982	50
3. Palautustavara CCCN-ryhmittäin vuonna 1982	51	3. Returnerade varor enligt CCCN-kapitel år 1982	51
4. Jälleenvienti CCCN-ryhmittäin vuonna 1982	51	4. Återutförel enligt CCCN-kapitel år 1982	51
5. Jälleenvienti määrämättäin vuonna 1982	52	5. Återutförel enligt bestämmelseländer år 1982	52
6. Jalostus Suomessa; tärkeimmät CCCN-nimikkeet määrittäin vuonna 1982	52	6. Förädling i Finland; de viktigaste CCCN-positionerna enligt länder år 1982	52
7. Vuokratavaroiden tuonti ja vienti CCCN-ryhmittäin vuonna 1982.	53	7. Importen och exporten av hyrda varor enligt CCCN-kapitel år 1982	53
8. Kalastusalusten saalis vuosina 1977 – 1982	53	8. Fiskefartygens fångst åren 1977 – 1982	53
9a. Muuttotavarana maahan tuodut henkilöautot vuosina 1972 – 1982.	54	9a. Som flyttgods importerade personbilar åren 1972 – 1982	54
9b. Muuttotavarana maahan tuodut henkilöautot rekisteröintimättäin vuonna 1982	54	9b. Som flyttgods importerade personbilar enligt registreringsländer år 1982	54
VIII Kuljetustilastot		VIII Transportstatistik	
1a. Tuontikuljetukset kuljetusmuodoittain vuosina 1973 – 1982.	56	1a. Importtransporter enligt transportsätt åren 1973 – 1982	56
1b. Vientikuljetukset kuljetusmuodoittain vuosina 1973 – 1982.	57	1b. Exporttransporter enligt transportsätt åren 1973 – 1982	57
2. Ulkomaankaupan kuljetukset tuonti- ja vientipaikoittain vuosina 1973 – 1982.	58	2. Utrikeshandelns transporter enligt in- och utförelorter åren 1973 – 1982	58
3a. Tuontikuljetukset tuontipaikoittain vuonna 1982	59	3a. Importtransporter enligt införelorter år 1982	59
3b. Vientikuljetukset vientipaikoittain vuonna 1982	61	3b. Exporttransporter enligt utförelorter år 1982	61
4a. Tuontikuljetukset SITC-tavaruokituksen mukaan vuonna 1982.	63	4a. Importtransporter enligt SITC-varuklassificeringen år 1982.	63
4b. Vientikuljetukset SITC-tavaruokituksen mukaan vuonna 1982.	66	4b. Exporttransporter enligt SITC-varuklassificeringen år 1982.	66
5a. Tuontikuljetukset lähetysmaiden mukaan vuonna 1982	69	5a. Importtransporter enligt avsändningsländer år 1982	69
5b. Vientikuljetukset määrämäiden mukaan vuonna 1982	72	5b. Exporttransporter enligt bestämmelseländer år 1982	72
6a. Tuontikuljetukset lähetysmättäin SITC-tavaruokituksen mukaan vuonna 1982	76	6a. Importtransporter enligt avsändningsländer och enligt SITC-varuklassificeringen år 1982	76
6b. Vientikuljetukset määrämättäin SITC-tavaruokituksen mukaan vuonna 1982	77	6b. Exporttransporter enligt bestämmelseländer och enligt SITC-varuklassificeringen år 1982	77
7a. Tuontikuljetukset SITC-tavaruokituksen mukaan maanosittain vuonna 1982.	78	7a. Importtransporter enligt SITC-varuklassificeringen och enligt världsdelar år 1982	78
7b. Vientikuljetukset SITC-tavaruokituksen mukaan maanosittain vuonna 1982.	80	7b. Exporttransporter enligt SITC-varuklassificeringen och enligt världsdelar år 1982	80
8a. Tuontikuljetukset tuontipaikoittain SITC-tavaruokituksen mukaan vuonna 1982	82	8a. Importtransporter enligt införelorter och enligt SITC-varuklassificeringen år 1982.	82
8b. Vientikuljetukset vientipaikoittain SITC-tavaruokituksen mukaan vuonna 1982	84	8b. Exporttransporter enligt utförelorter och enligt SITC-varuklassificeringen år 1982.	84
9a. Tuontikuljetukset tuontipaikoittain lähetysmaiden mukaan vuonna 1982.	86	9a. Importtransporter enligt införelorter och enligt avsändningsländer år 1982	86
9b. Vientikuljetukset vientipaikoittain määrämäiden mukaan vuonna 1982	88	9b. Exporttransporter enligt utförelorter och enligt bestämmelseländer år 1982	88
10. Autokuljetukset kuljetuksen kansallisuuden mukaan vuonna 1982.	90	10. Biltransporter enligt transportens nationalitet år 1982	90
11a. Autokuljetukset; tuonti lähetysmättäin kuljetuksen kansallisuuden mukaan vuonna 1982.	91	11a. Biltransporter; importen enligt avsändningsländer och enligt transportens nationalitet år 1982.	91
11b. Autokuljetukset; vienti määrämättäin kuljetuksen kansallisuuden mukaan vuonna 1982.	91	11b. Biltransporter; exporten enligt bestämmelseländer och enligt transportens nationalitet år 1982.	91
12a. Konttikuljetukset; tuonti tuontipaikoittain vuonna 1982	92	12a. Containertransporter; importen enligt införelorter år 1982.	92
		12b. Containertransporter; exporten enligt utförelorter år 1982.	92

	Sivu		Sid.
12b. Konttikuljetukset; vienti vientipaikoittain vuonna 1982	92	13a. Containertransporter; importen enligt SITC-varuklassificeringen år 1982	93
13a. Konttikuljetukset; tuonti SITC-tavaraluokituksen mukaan vuonna 1982.	93	13b. Containertransporter; exporten enligt SITC-varuklassificeringen år 1982	94
13b. Konttikuljetukset; vienti SITC-tavaraluokituksen mukaan vuonna 1982.	94	14a. Containertransporter; importen enligt varans avsändningsland år 1982	95
14a. Konttikuljetukset; tuonti tavarän lähetysmaan mukaan vuonna 1982	95	14b. Containertransporter; exporten enligt varans bestämmelseland år 1982.	96
14b. Konttikuljetukset; vienti tavarän määrään mukaan vuonna 1982	96	15a. Containertransporter; importen enligt avsändningsländer och enligt SITC-varuklassificeringen år 1982	97
15a. Konttikuljetukset; tuonti lähetysmaittain SITC-tavaraluokituksen mukaan vuonna 1982	97	15b. Containertransporter; exporten enligt bestämmelseländer och enligt SITC-varuklassificeringen år 1982	98
15b. Konttikuljetukset; vienti määrämaittain SITC-tavaraluokituksen mukaan vuonna 1982	98	16a. Containertransporter; importen enligt införselorter och enligt varans avsändningsland år 1982.	99
16a. Konttikuljetukset; tuonti tuontipaikoittain tavarän lähetysmaan mukaan vuonna 1982	99	16b. Containertransporter; exporten enligt utförselorter och enligt varans bestämmelseland år 1982	100
16b. Konttikuljetukset; vienti vientipaikoittain tavarän määrään mukaan vuonna 1982.	100		
IX Kuljetuskustannustilastot		IX Transportkostnadsstatistik	
1. Rahdin ja vakuutuksen osuus tuontiarvosta vuonna 1982	103	1. Fraktens och försäkringens andel av importvärdet år 1982.	103
2a. Rahdin ja vakuutuksen osuus tuontiarvosta lähetysmaittain vuonna 1982 (merikuljetukset)	104	2a. Fraktens och försäkringens andel av importvärdet enligt avsändningsländer år 1982 (sjötransporter)	104
2b. Rahdin ja vakuutuksen osuus tuontiarvosta lähetysmaittain vuonna 1982 (lentokuljetukset)	105	2b. Fraktens och försäkringens andel av importvärdet enligt avsändningsländer år 1982 (flygtransporter)	105
3a. Rahdin ja vakuutuksen osuus tuontiarvosta SITC-tavaraluokituksen mukaan vuonna 1982 (merikuljetukset)	106	3a. Fraktens och försäkringens andel av importvärdet enligt SITC-varuklassificeringen år 1982 (sjötransporter)	106
3b. Rahdin ja vakuutuksen osuus tuontiarvosta SITC-tavaraluokituksen mukaan vuonna 1982 (lentokuljetukset)	108	3b. Fraktens och försäkringens andel av importvärdet enligt SITC-varuklassificeringen år 1982 (flygtransporter)	108
4a. Rahdin osuus tuontiarvosta SITC-tavaraluokituksen mukaan lähetysmaittain vuonna 1982 (merikuljetukset)	109	4a. Fraktens andel av importvärdet enligt SITC-varuklassificeringen och enligt avsändningsländer år 1982 (sjötransporter)	109
4b. Rahdin osuus tuontiarvosta SITC-tavaraluokituksen mukaan lähetysmaittain vuonna 1982 (lentokuljetukset)	111	4b. Fraktens andel av importvärdet enligt SITC-varuklassificeringen och enligt avsändningsländer år 1982 (flygtransporter)	111
X Liikennetilastot		X Trafikstatistik	
1. Ulkomaanliikenteessä maahan saapuneet kulkuneuvot vuosina 1973 — 1982	112	1. Transportmedel som anlänt till landet i utrikestrafik åren 1973 — 1982.	112
2a. Ulkomaanliikenteessä maahan saapuneet ajoneuvot tulopaikan mukaan vuonna 1982	113	2a. Fordon som anlänt till landet i utrikestrafik enligt ankomstort år 1982.	113
2b. Ulkomaanliikenteessä maasta lähteneet ajoneuvot menopaikan mukaan vuonna 1982	113	2b. Fordon som avgått från landet i utrikestrafik enligt avgångsort år 1982	113
3a. Ulkomaanliikenteessä maahan saapuneet ajoneuvot rekisteröintimaittain vuonna 1982	114	3a. Fordon som anlänt till landet i utrikestrafik enligt registreringsländer år 1982.	114
3b. Ulkomaanliikenteessä maasta lähteneet ajoneuvot rekisteröintimaittain vuonna 1982	115	3b. Fordon som avgått från landet i utrikestrafik enligt registreringsländer år 1982.	115
XI Veronkantotilastot		XI Skatteuppbördsstatistik	
1. Tullilaitoksen kanto tilinpidon mukaan vuosina 1962 — 1982	118	1. Uppbörden vid tullverket enligt räkenskaper åren 1962 — 1982	118
2a. Eri tullikohteluiden osuus tuonnista vuosina 1962 — 1982	119	2a. Olika tullbehandlingsars andel av importen åren 1962 — 1982	119
2b. Tuonti tullikohtelun mukaan vuosina 1962 — 1982	120	2b. Importen enligt tullbehandling åren 1962 — 1982	120
2c. Tuontimaksunalainen tuonti vuosina 1962 — 1982	121	2c. Importen belagd med importavgift åren 1962 — 1982	121
3. Tuonti CCCN-ryhmittäin tullikohtelun mukaan vuosina 1962 — 1982	122	3. Importen enligt CCCN-kapitel och enligt tullbehandling åren 1962 — 1982	122
4. Tuontiverojen kanto verolajien mukaan vuonna 1982	124	4. Uppbörden av importskatter enligt skatteslag år 1982	124
5. Tuontiverojen kanto tavaraluokittain vuonna 1982.	125	5. Uppbörden av importskatter enligt varukategorier år 1982.	125
6. Tuontiverojen kanto tavaraluokittain verolajien mukaan vuonna 1982	126	6. Uppbörden av importskatter enligt varukategorier och enligt skatteslag år 1982.	126
7. Tuonti verolajeittain CCCN-ryhmien mukaan vuonna 1982	132	7. Importen enligt skatteslag och enligt CCCN-kapitel år 1982.	132
a) Koko tuonti	132	a) Totalimport	132
		b) Allmän tullbehandling	133

	Sivu		Sid.
b) Yleinen tullikohtelu	133	c) EFTA-behandling	134
c) EFTA-kohtelu	134	d) EEC-behandling	135
d) EEC-kohtelu	135	e) SRRF- och KEVSOS-behandling	136
e) SNTL- ja KEVSOS-kohtelu	136	f) GSP-behandling	137
f) GSP-kohtelu	137	g) GSP-behandling; de viktigaste CCCN-underpositionerna enligt länder	138
g) GSP-kohtelu; tärkeimmät CCCN-alanimikkeet maittain	138	h) t-industritullbehandling	140
h) t-teollisuustullikohtelu	140	i) e-tullbehandling	140
i) e-tullikohtelu	140	j) Importavgifter	140
j) Tuontimaksut	140	k) Behandling enligt tullskattelagen	141
k) Tulliverolain mukainen kohtelu	141	l) Importen belagd med andra skatter	142
l) Muun veron alainen tuonti	142	8. Skatteuppbörden enligt länder år 1982	144
8. Veronkanto maittain vuonna 1982	144	a) Totala skatteuppbörden och tulluppbörden	144
a) Koko veronkanto ja tullinkanto	144	b) Uppbörden av t- och e-tullar	146
b) t- ja e-tullien kanto	146	c) Uppbörden av importavgift	146
c) Tuontimaksun kanto	146	d) Uppbörden av andra skatter	147
d) Muiden verojen kanto	147		
XII Muut tilastot		XII Annan statistik	
1. Tuonti tullivarastojen ja vapaa-alueen kautta vuonna 1982	149	1. Import via tullager och friområde år 1982	149
2. Takavarikoidut salakuljetetut tavarat vuosina 1978 – 1982	150	2. Beslagtagna smugglade varor åren 1978 – 1982	150

LIST OF TABLES

	Page		Page
I Total foreign trade		3. The concentration of exports (exporter in order of size) in 1982	47
1. Trade exchange in 1968 - 1982	1	4. The concentration of exports (exporter by size class) in 1982	48
2. Trade exchange by months in 1981 - 1982	1		
II Imports by countries		VII Foreign trade by special grounds	
1. Imports by countries of origin and countries of consignment in 1982	2	1. Processing in Finland and in foreign countries in 1982	50
2. Imports by countries of origin divided by countries of consignment in 1982	4	2. Reparation in Finland and in foreign countries in 1982	50
III Foreign trade by use of goods and by industries		3. Returned goods by CCCN-chapters in 1982	51
1. Imports by use of goods, eastern and western trade in 1978 - 1982	6	4. Re-exports by CCCN-chapters in 1982	51
2. Exports by industries, eastern and western trade in 1978 - 1982	8	5. Re-exports by countries of consignment in 1982	52
3. Imports by industries in 1978 - 1982	11	6. Processing in Finland; the most important CCCN-headings by countries in 1982	52
4. Exports by use of goods in 1978 - 1982	12	7. Imports and exports of rented goods by CCCN-chapters in 1982	53
5. Imports by use of goods and by countries of origin in 1982	13	8. Catch of fishing boats in 1977 - 1982	53
6. Exports by industries and by countries of consignment in 1982	17	9a. As removable goods imported cars in 1972 - 1982	54
7. Exports by use of goods and by groups of countries in 1982	22	9b. As removable goods imported cars by countries of registration in 1982	54
IV Unit value and volume index for foreign trade		VIII Statistics for transportation	
1. Imports by use of goods: unit value and volume index (1980 = 100) in 1973 - 1982	24	1a. Import transports by mode of transport in 1973 - 1982	56
2. Exports by industries: unit value and volume index (1980 = 100) in 1973 - 1982	26	1b. Export transports by mode of transport in 1973 - 1982	57
3. Imports by industries: unit value and volume index (1980 = 100) in 1978 - 1982	28	2. Transports of foreign trade by places of importation and exportation in 1973 - 1982	58
4. Imports by SITC: unit value and volume index (1980 = 100) in 1978 - 1982	29	3a. Import transports by places of importation in 1982	59
5. Exports by SITC: unit value and volume index (1980 = 100) in 1978 - 1982	30	3b. Export transports by places of exportation in 1982	61
6. Eastern imports by use of goods: unit value and volume index (1980 = 100) in 1978 - 1982	32	4a. Import transports by SITC-classification in 1982	63
7. Western imports by use of goods: unit value and volume index (1980 = 100) in 1978 - 1982	33	4b. Export transports by SITC-classification in 1982	66
8. Eastern exports by industries: unit value and volume index (1980 = 100) in 1978 - 1982	34	5a. Import transports by countries of consignment in 1982	69
9. Western exports by industries: unit value and volume index (1980 = 100) in 1978 - 1982	35	5b. Export transports by countries of consignment in 1982	72
10. Unit value index and terms of trade for foreign trade (1980 = 100) in 1968 - 1982	36	6a. Import transports by countries of consignment and by SITC-classification in 1982	76
V Statistics for currencies of foreign trade		6b. Export transports by countries of consignment and by SITC-classification in 1982	77
1. Imports by use of goods and by currencies in 1982	38	7a. Import transports by SITC-classification and by continents in 1982	78
2. Exports by industries and by currencies in 1982	39	7b. Export transports by SITC-classification and by continents in 1982	80
3. Imports by countries of consignment and by currencies in 1982	40	8a. Import transports by places of importation and by SITC-classification in 1982	82
4. Exports by countries of consignment and by currencies in 1982	41	8b. Export transports by places of exportation and by SITC-classification in 1982	84
VI Statistics for concentration of foreign trade		9a. Import transports by places of importation and by countries of consignment in 1982	86
1. The concentration of imports (importer in order of size) in 1982	43	9b. Export transports by places of exportation and by countries of consignment in 1982	88
2. The concentration of imports (importer by size class) in 1982	45	10. Lorry transports by nationality of transport in 1982	90
		11a. Lorry transports; imports by countries of consignment and by nationality of transports in 1982	91
		11b. Lorry transports; exports by countries of consignment and by nationality of transports in 1982	91
		12a. Container transports; imports by places of importation in 1982	92

	Page		Page
12b. Container transports; exports by places of exportation in 1982	92	3b. Vehicles departed in foreign traffic by countries of registration in 1982	115
13a. Container transports; imports by SITC-classification in 1982	93		
13b. Container transports; exports by SITC-classification in 1982	94	XI Statistics for collection of taxes	
14a. Container transports; imports by countries of consignment in 1982	95	1. Collecting in the Customs Department by accounts in 1962 – 1982	118
14b. Container transports; exports by countries of consignment in 1982	96	2a. Share of different duty treatments in imports in 1962 – 1982	119
15a. Container transports; imports by countries of consignment and by SITC-classification in 1982	97	2b. Imports by duty treatment in 1962 – 1982	120
15b. Container transports; exports by countries of consignment and by SITC-classification in 1982	98	2c. Imports liable to import levy in 1962 – 1982	121
16a. Container transports; imports by places of importation and by countries of consignment in 1982	99	3. Imports by CCCN-chapters and by duty treatment in 1962 – 1982	122
16b. Container transports; exports by places of exportation and by countries of consignment in 1982	100	4. Collecting of import taxes by kinds of tax in 1982	124
		5. Collecting of import taxes by goods categories in 1982	125
IX Statistics for cost of transportation		6. Collecting of import taxes by goods categories and by kinds of tax in 1982	126
1. Share of freight and insurance of import value in 1982	103	7. Imports by kinds of tax and by CCCN-chapters in 1982	132
2a. Share of freight and insurance of import value by countries of consignment in 1982 (sea transports)	104	a) Total imports	132
2b. Share of freight and insurance of import value by countries of consignment in 1982 (air transports)	105	b) General duty treatment	133
3a. Share of freight and insurance of import value by SITC-classification in 1982 (sea transports)	106	c) EFTA-treatment	134
3b. Share of freight and insurance of import value by SITC-classification in 1982 (air transports)	108	d) EEC-treatment	135
4a. Share of freight of import value by SITC-classification and by countries of consignment in 1982 (sea transports)	109	e) USSR and KEVSOS-treatment	136
4b. Share of freight of import value by SITC-classification and by countries of consignment in 1982 (air transports)	111	f) GSP-treatment	137
		g) GSP-treatment; most important CCCN-subheadings by countries	138
X Statistics for traffic		h) t-industrial duty treatment	140
1. Vehicles arrived in foreign traffic in 1973 – 1982	112	i) e-duty treatment	140
2a. Vehicles arrived in foreign traffic by place of arrival in 1982	113	j) Import levies	140
2b. Vehicles departed in foreign traffic by place of departure in 1982	113	k) Treatment by Customs Duty Act	141
3a. Vehicles arrived in foreign traffic by countries of registration in 1982	114	l) Imports by other taxes	142
		8. Collecting of taxes by countries in 1982	144
		a) Total collecting of taxes and collecting of duties	144
		b) Collecting of t- and e-rates of duty	146
		c) Collecting of import levies	146
		d) Collecting of other taxes	147
		XII Other statistics	
		1. Imports through customs warehouses and free zone in 1982	149
		2. Confiscated smuggled goods in 1978 – 1982	150

I 1. Kauppavaihto vuosina 1968 – 1982
Handelsomsättningen åren 1968 – 1982
Trade exchange in 1968 – 1982

Vuosi År Year	Milj. mk				Osuus koko kauppavaihdosta Andel av totalomsättningen Share of total exchange %	
	Koko vaihto Totalom- sättningen Total exchange	Tuonti Import Imports	Vienti Export Exports	Kauppata- se Handelsbalans Trade balance	Tuonti Import Imports	Vienti Export Exports
1968	13 585	6 711	6 874	+ 163	49,4	50,6
1969	16 850	8 505	8 345	- 160	50,5	49,5
1970	20 758	11 071	9 687	- 1 385	53,3	46,7
1971	21 632	11 734	9 897	- 1 837	54,2	45,8
1972	25 189	13 107	12 082	- 1 025	52,0	48,0
1973	31 207	16 601	14 605	- 1 996	53,2	46,8
1974	46 353	25 666	20 686	- 4 980	55,4	44,6
1975	48 249	28 002	20 247	- 7 754	58,0	42,0
1976	53 060	28 555	24 505	- 4 051	53,8	46,2
1977	61 639	30 708	30 931	+ 224	49,8	50,2
1978	67 544	32 338	35 206	+ 2 869	47,9	52,1
1979	87 653	44 222	43 430	- 792	50,5	49,5
1980	111 045	58 250	52 795	- 5 455	52,5	47,5
1981	121 578	61 269	60 308	- 961	50,4	49,6
1982	127 778	64 751	63 026	- 1 725	50,7	49,3

I 2. Kauppavaihto kuukausittain vuosina 1981 – 1982
Handelsomsättningen på månader åren 1981 – 1982
Trade exchange by months in 1981 – 1982

1981 Kuukausi Månad Month	Milj. mk			1982 Kuukausi Månad Month	Milj. mk		
	Tuonti Import Imports	Vienti Export Exports	Kauppata- se Handelsbalans Trade balance		Tuonti Import Imports	Vienti Export Exports	Kauppata- se Handelsbalans Trade balance
I	4 496	4 998	+ 503	I	5 004	5 330	+ 326
II	4 403	4 433	+ 31	II	4 786	5 472	+ 686
III	4 617	5 041	+ 424	III	4 982	5 294	+ 312
IV	4 918	4 657	- 261	IV	5 379	5 079	- 300
V	5 908	5 538	- 369	V	4 918	5 118	+ 200
VI	4 859	5 306	+ 447	VI	4 985	5 416	+ 431
VII	4 413	4 245	- 167	VII	4 849	4 284	- 565
VIII	5 942	4 777	- 1 165	VIII	5 461	4 260	- 1 201
IX	5 282	5 097	- 185	IX	5 004	4 785	- 219
X	5 217	5 626	+ 408	X	5 858	5 625	- 233
XI	5 504	5 645	+ 141	XI	6 174	6 338	+ 164
XII	5 712	4 944	- 768	XII	7 351	6 025	- 1 326

II 1. Tuonti alkuperämaittain ja lähetysmaittain vuonna 1982
Importen enligt ursprungsländer och avsändningsländer år 1982
Imports by countries of origin and countries of consignment in 1982

Maaryhmä/maa Ländergrupp/land Group of countries/country	Alkuperämaa Ursprungsland Country of origin		Lähetysmaa Avsändningsland Country of consignment		Jälleenvientimaa Suomeen Reexportland till Finland Country of reexports to Finland	
	milj. mk	%	milj. mk	%	milj. mk	%
Koko tuonti – Totalimport – Total imports	64 751	100,0	64 751	100,0	4 874	100,0
OECD	41 179	63,6	41 837	64,6	4 802	98,5
EFTA	11 632	18,0	12 873	19,9	1 638	33,6
EEC	21 619	33,4	22 999	35,5	3 016	61,9
SEV–CMEA/Eur.	17 984	27,8	17 971	27,7	39	0,8
Kehitymaat – U-länder – Dvng countries.	5 073	7,8	4 480	6,9	32	0,7
OPEC	2 115	3,3	2 026	3,1	2	0,0
Eurooppa – Europa – Europe	51 773	80,0	54 294	83,9	4 698	96,4
AT Itävalta – Österrike	806	1,2	774	1,2	29	0,6
BE Belgia – Belgien	1 148	1,8	1 256	1,9	357	7,3
BG Bulgaria – Bulgarien	33	0,1	33	0,1	1	0,0
CH Sveitsi – Schweiz	1 059	1,6	1 150	1,8	157	3,2
CS Tšekkoslovakia – Tjeckoslovakien	339	0,5	336	0,5	0	0,0
DD Saksan DT – Tyska DR	387	0,6	383	0,6	1	0,0
DE Saksan LT – Tyska FR.	8 586	13,3	9 075	14,0	963	19,8
DK Tanska – Danmark	1 501	2,3	1 691	2,6	250	5,1
ES Espanja – Spanien	454	0,7	393	0,6	3	0,1
FO Färösaaret – Färöarna	11	0,0	8	0,0	–	–
FR Ranska – Frankrike	2 023	3,1	1 914	3,0	123	2,5
GB Iso-Britannia – Storbritannien	4 642	7,2	4 650	7,2	306	6,3
GR Kreikka – Grekland	49	0,1	39	0,1	1	0,0
HU Unkari – Ungern	277	0,4	280	0,4	14	0,3
IE Irlanti – Irland	205	0,3	193	0,3	28	0,6
IS Islanti – Island	74	0,1	81	0,1	10	0,2
IT Italia – Italien	1 708	2,6	1 553	2,4	12	0,2
MT Malta	6	0,0	2	0,0	0	0,0
NL Alankomaat – Nederländerna	1 715	2,6	2 593	4,0	977	20,0
NO Norja – Norge	1 457	2,2	1 390	2,1	79	1,7
PL Puola – Polen	938	1,4	932	1,4	2	0,0
PT Portugali – Portugal	365	0,6	335	0,5	0	0,0
RO Romania – Rumänien	100	0,2	109	0,2	9	0,2
SE Ruotsi – Sverige	7 870	12,2	9 142	14,1	1 363	28,0
SU Neuvostoliitto – Sovjetunionen	15 910	24,6	15 898	24,5	13	0,3
TR Turkki – Turkiet	35	0,1	20	0,0	0	0,0
YU Jugoslavia – Jugoslaven	75	0,1	62	0,1	1	0,0
Afriikka – Afrika – Africa	698	1,1	582	0,9	0	0,0
AO Angola	1	0,0	0	0,0	–	–
BI Burundi	37	0,1	18	0,0	–	–
CI Norsunluurannikko – Eifenbenskusten	10	0,0	8	0,0	–	–
CM Kamerun	5	0,0	4	0,0	0	0,0
DZ Algeria – Algeriet	40	0,1	39	0,1	–	–
EG Egypti – Egypten	17	0,0	10	0,0	0	0,0
ET Etiopia – Etiopien	14	0,0	11	0,0	0	0,0
GH Ghana	9	0,0	3	0,0	–	–
GN Guinea	1	0,0	1	0,0	–	–
KE Kenia – Kenya	79	0,1	76	0,1	–	–
LR Liberia	19	0,0	19	0,0	–	–
MA Marokko – Marocko	83	0,1	80	0,1	0	0,0
MG Madagaskar	2	0,0	1	0,0	–	–
MU Mauritius	12	0,0	12	0,0	–	–
MW Malawi	4	0,0	2	0,0	–	–
NG Nigeria	11	0,0	9	0,0	0	0,0
RW Ruanda – Rwanda	16	0,0	16	0,0	–	–
SD Sudan	21	0,0	8	0,0	0	0,0
ST Sao Thome – Sao Tome	1	0,0	–	–	–	–
SZ Swazimaa – Zwaziland	36	0,1	36	0,1	–	–
TG Togo	2	0,0	–	–	–	–
TN Tunisia – Tunisien	3	0,0	2	0,0	0	0,0
TZ Tansania – Tanzania	50	0,1	36	0,1	0	0,0
UG Uganda	4	0,0	4	0,0	–	–
ZA Etelä-Afrikan tasavalta – Sydafrikanska republiken	122	0,2	109	0,2	0	0,0
ZM Sambia – Zambia	40	0,1	37	0,1	–	–

II 1. (Jatk. — Forts. — Cont. 1982)

Maaryhmä/maa Ländergrupp/land Group of countries/country	Alkuperämaa Ursprungsland Country of origin		Lähetysmaa Avsändningsland Country of consignment		Jälleenvientimaa Suomeen Reexportland till Finland Country of reexports to Finland	
	milj. mk	%	milj. mk	%	milj. mk	%
ZR Zaire	40	0,1	22	0,0	—	—
ZW Zimbabwe	20	0,0	18	0,0	0	0,0
Aasia — Asien — Asia	5 991	9,3	5 197	8,0	88	1,8
AF Afganistan — Afghanistan	4	0,0	3	0,0	0	0,0
BD Bangladesh	1	0,0	0	0,0	0	0,0
BU Burma	4	0,0	3	0,0	0	0,0
CN Kiina — Kina	148	0,2	143	0,2	0	0,0
CY Kypros — Cypern	9	0,0	7	0,0	0	0,0
HK Hongkong	255	0,4	232	0,4	9	0,2
ID Indonesia — Indonesien	10	0,0	2	0,0	—	—
IL Israel	165	0,3	147	0,2	0	0,0
IN Intia — Indien	52	0,1	41	0,1	0	0,0
IQ Irak	2	0,0	1	0,0	0	0,0
IR Iran	324	0,5	320	0,5	2	0,0
JP Japani — Japan	2 723	4,2	2 217	3,4	63	1,3
KR Korean tasavalta — Republiken Korea	247	0,4	216	0,3	0	0,0
LK Sri Lanka	5	0,0	4	0,0	0	0,0
MO Makao — Macao	24	0,0	23	0,0	0	0,0
MY Malesia — Malaysia	60	0,1	24	0,0	0	0,0
NP Nepal	1	0,0	0	0,0	0	0,0
PH Filippiinit — Filippiinerna	58	0,1	36	0,1	0	0,0
PK Pakistan	19	0,0	16	0,0	0	0,0
QA Qatar	317	0,5	317	0,5	—	—
SA Saudi Arabia — Saudiarabien	1 363	2,1	1 288	2,0	0	0,0
SG Singapore	55	0,1	39	0,1	11	0,2
SY Syyria — Syrien	1	0,0	0	0,0	0	0,0
TH Thaimaa — Thailand	50	0,1	43	0,1	0	0,0
TW Taiwan	96	0,1	72	0,1	0	0,0
Amerikka — Amerika — America	6 082	9,4	4 528	7,0	88	1,8
CA Kanada — Canada	537	0,9	455	0,7	34	0,7
GL Grönlandi — Grönland	42	0,1	35	0,1	—	—
US Yhdysvallat — Förenta Staterna	3 947	6,1	2 720	4,2	46	0,9
AN Alankomaiden Antillit — Nederländernas Antiller	2	0,0	1	0,0	—	—
CR Costa Rica	138	0,2	120	0,2	0	0,0
CU Kuuba — Cuba	121	0,2	121	0,2	0	0,0
DO Dominikaaninen tasavalta — Dominikanska republiken	38	0,1	0	0,0	—	—
GT Guatemala	85	0,1	76	0,1	—	—
HN Honduras	21	0,0	17	0,0	0	0,0
HT Haiti	6	0,0	6	0,0	—	—
JM Jamaika — Jamaica	2	0,0	2	0,0	—	—
MX Meksiko — Mexico	23	0,0	8	0,0	0	0,0
NI Nicaragua	19	0,0	16	0,0	—	—
PA Panama	34	0,1	27	0,0	2	0,1
PR Puerto Rico	9	0,0	3	0,0	0	0,0
SV El Salvador	3	0,0	0	0,0	—	—
AR Argentiina — Argentina	83	0,1	63	0,1	0	0,0
BO Bolivia	1	0,0	—	—	—	—
BR Brasilia — Brasilien	468	0,7	414	0,6	3	0,1
CL Chile	45	0,1	40	0,1	0	0,0
CO Kolumbia — Colombia	328	0,5	317	0,5	2	0,0
EC Ecuador	27	0,0	26	0,0	—	—
PE Peru	19	0,0	15	0,0	0	0,0
UY Uruguay	25	0,0	24	0,0	0	0,0
VE Venezuela	22	0,0	22	0,0	0	0,0
Oseania — Oceanien — Oceania	207	0,3	151	0,2	1	0,0
AU Australia — Australien	145	0,2	129	0,2	1	0,0
NZ Uusi Seelanti — Nya Zeeland	40	0,1	21	0,0	0	0,0
XG Ranskan alueet Oseaniassa — Frankrikes områden i Oceanien	22	0,0	—	—	—	—

II 2. Tuonti alkuperämaittain jaettuna lähetsymaiden mukaan vuonna 1982

Importen enligt ursprungsländer fördelad enligt avsändningsländer år 1982

Imports by countries of origin divided by countries of consignment in 1982

Lähetysmaa Avsändningsland Country of consignment	Alkuperämaa Ursprungsland Country of origin		BE Belgia Belgien		CH Sveitsi Schweiz		DE Saksan LT Tyska FR		DK Tanska Danmark		FR Ranska Frankrike	
	milj. mk	%	milj. mk	%	milj. mk	%	milj. mk	%	milj. mk	%	milj. mk	%
AT Itävalta – Österrike	745	92,4	0	0,0	7	0,9	30	3,7	1	0,1	2	0,2
BE Belgia – Belgien	899	78,3	899	78,3	3	0,3	152	13,3	6	0,5	3	0,3
CH Sveitsi – Schweiz	993	93,8	1	0,1	993	93,8	16	1,6	9	0,9	1	0,1
CS Tšekkoslovakia – Tjeckosl.	336	99,1	0	0,0	1	0,2	0	0,1	0	0,0	–	–
DD Saksan DT – Tyska DR	382	98,8	–	–	–	–	4	0,9	0	0,0	–	–
DE Saksan LT – Tyska FR	8 113	94,5	16	0,2	31	0,4	8 113	94,5	32	0,4	10	0,1
DK Tanska – Danmark	1 441	96,0	0	0,0	0	0,0	16	1,0	1 441	96,0	0	0,0
ES Espanja – Spanien	390	86,0	0	0,1	1	0,2	14	3,0	2	0,4	4	0,8
FR Ranska – Frankrike	1 791	88,5	24	1,2	20	1,0	33	1,6	19	1,0	1 791	88,5
GB Iso-Britannia – Storbritannien	4 346	93,6	11	0,2	7	0,1	16	0,3	40	0,9	3	0,1
IT Italia – Italien	1 542	90,3	3	0,2	15	0,8	25	1,5	22	1,3	8	0,5
NL Alankomaat – Nederländerna	1 617	94,3	8	0,4	1	0,1	18	1,1	6	0,4	1	0,1
NO Norja – Norge	1 311	90,0	0	0,0	0	0,0	5	0,4	1	0,0	0	0,0
PL Puola – Polen	931	99,2	–	–	0	0,0	0	0,0	1	0,1	–	–
SE Ruotsi – Sverige	7 779	98,9	2	0,0	2	0,0	21	0,3	27	0,3	2	0,0
SU Neuvostoliitto – Sovjetun.	15 885	99,8	0	0,0	–	–	0	0,0	0	0,0	–	–
JP Japani – Japan	2 154	79,1	47	1,7	19	0,7	184	6,8	18	0,6	2	0,1
CA Kanada – Canada	420	73,3	37	6,4	2	0,4	37	6,5	8	1,4	0	0,0
US Yhdysvallat – Förenta St.	2 674	67,8	160	4,0	30	0,8	154	3,9	33	0,8	60	1,5
Afrikka – Afrika – Africa	582	83,3	13	1,8	3	0,5	63	9,0	2	0,2	2	0,3
Lähi-itä – Mellanöstern – Middle-East	2 078	95,3	1	0,1	1	0,0	4	0,2	1	0,0	1	0,0
Kauko-itä (pl. JP) – Fjärran östern (utom JP) – Far-East (except JP)	876	80,5	10	0,9	6	0,5	58	5,3	10	0,9	1	0,1
Väli-Amerikka – Mellanamerika – Central America	394	78,5	0	0,1	0	0,0	35	7,0	0	0,0	0	0,0
Etelä-Amerikka – Sydamerika – South America	917	90,0	5	0,5	4	0,4	38	3,7	2	0,2	0	0,0
Oseania – Oceanien – Oceania	150	72,5	8	3,7	0	0,2	10	4,8	1	0,4	22	10,6

Lähetysmaa Avsändningsland Country of consignment	GB Iso-Britannia Storbritannien		NL Alankomaat Nederländerna		NO Norja Norge		SE Ruotsi Sverige		Muut Andra Other		Yhteensä Summa Total	
	milj. mk	%	milj. mk	%	milj. mk	%	milj. mk	%	milj. mk	%	milj. mk	%
AT Itävalta – Österrike	1	0,1	4	0,5	1	0,1	17	2,1	1	0,1	806	100,0
BE Belgia – Belgien	2	0,2	43	3,7	3	0,2	36	3,1	2	0,1	1 148	100,0
CH Sveitsi – Schweiz	4	0,4	4	0,4	5	0,5	19	1,8	6	0,6	1 059	100,0
CS Tšekkoslovakia – Tjeckosl.	0	0,0	–	–	0	0,1	1	0,3	1	0,2	339	100,0
DD Saksan DT – Tyska DR	0	0,0	0	0,0	0	0,0	1	0,3	0	0,1	387	100,0
DE Saksan LT – Tyska FR	16	0,2	92	1,1	9	0,1	248	2,9	20	0,2	8 586	100,0
DK Tanska – Danmark	1	0,0	1	0,0	2	0,1	41	2,7	0	0,0	1 501	100,0
ES Espanja – Spanien	2	0,5	27	6,0	1	0,2	9	2,1	3	0,6	454	100,0
FR Ranska – Frankrike	15	0,7	21	1,0	1	0,0	95	4,7	3	0,1	2 023	100,0
GB Iso-Britannia – Storbritannien	4 346	93,6	38	0,8	9	0,2	164	3,5	10	0,2	4 642	100,0
IT Italia – Italien	4	0,2	15	0,9	2	0,1	69	4,0	3	0,2	1 708	100,0
NL Alankomaat – Nederländerna	2	0,1	1 617	94,7	2	0,1	44	2,6	17	1,0	1 715	100,0
NO Norja – Norge	72	4,9	0	0,0	1 311	90,0	57	3,9	10	0,7	1 457	100,0
PL Puola – Polen	0	0,0	1	0,1	1	0,1	6	0,6	0	0,0	938	100,0
SE Ruotsi – Sverige	4	0,1	9	0,1	8	0,1	7 779	98,9	16	0,2	7 870	100,0
SU Neuvostoliitto – Sovjetun.	0	0,0	0	0,0	0	0,0	8	0,0	15	0,1	15 910	100,0
JP Japani – Japan	34	1,2	133	4,9	11	0,4	108	4,0	13	0,5	2 723	100,0
CA Kanada – Canada	4	0,7	40	7,0	0	0,1	15	2,7	9	1,6	573	100,0
US Yhdysvallat – Förenta St.	99	2,5	363	9,2	18	0,4	228	5,8	128	3,2	3 947	100,0
Afrikka – Afrika – Africa	3	0,4	17	2,5	0	0,0	14	2,1	0	0,0	698	100,0
Lähi-itä – Mellanöstern – Middle-East	0	0,0	79	3,6	0	0,0	12	0,5	1	0,1	2 180	100,0
Kauko-itä (pl. JP) – Fjärran östern (utom JP) – Far-East (except JP)	20	1,8	38	3,5	2	0,2	46	4,3	22	2,1	1 088	100,0
Väli-Amerikka – Mellanamerika – Central America	1	0,2	12	2,4	3	0,7	49	9,8	6	1,3	502	100,0
Etelä-Amerikka – Sydamerika – South America	3	0,3	22	2,1	1	0,1	24	2,3	3	0,3	1 018	100,0
Oseania – Oceanien – Oceania	5	2,4	2	1,1	0	0,0	7	3,3	2	1,0	207	100,0

III ULKOMAANKAUPPA TAVARAN KÄYTTÖTAR- KOITUKSEN JA VALMISTAVAN TOIMIALAN MUKAAN

Ulkomaankaupasta on esitetty tietoja tavarankäyttötarkoituksen ja valmistavan toimialan mukaan luokiteltuna vuodesta 1957 lähtien. Toimialaluokitus on tarkoitettu lähinnä vientiä varten ja tavarankäyttötarkoituksen mukainen luokitus tuontia varten. Vuodesta 1975 lähtien tuontitiedot ovat kuitenkin saatavissa myös valmistavan toimialan ja vuodesta 1977 lähtien vientitiedot tavarankäyttötarkoituksen mukaan luokiteltuna. Tuonnissa käytettävä toimialaluokitus poikkeaa hieman viennin vastaavasta luokituksesta.

Tavaraluokitukset on muodostettu CCCN-nimikkeistöstä siten, että kullekin CCCN-alanimikkeelle on määritelty toimiala ja käyttötarkoitus alanimikkeen pääasiallisen sisällön mukaan. Toimialaluokitus perustuu kansainväliseen ISIC:n (International Standard Industrial Classification of All Economic Activities) luokitukseen. Tavaraluokitusten tekstit on esitetty vain suomeksi. Ruotsin- ja englanninkieliset tekstit on julkaisun liitteessä.

Taulukoissa III₁ ja III₂ esiintyy maaryhmitä »itä» ja »länsi». Itään sisältyy Euroopan SEV-maat, Albania, Kiina, Korean demokraattinen kansantasavalta, Mongolia ja Vietnam. Länteen sisältyy kaikki muut maat.

III UTRIKESHANDELN ENLIGT VARORNAS AN- VÄNDNING OCH TILLVERKANDE NÄRINGS- GREN

Sedan 1957 har uppgifter klassificerade enligt varornas användning och tillverkande näringsgren presenterats över utrikeshandeln. Klassificeringen enligt näringsgren är närmast avsedd för exporten och enligt varornas användning för importen. Sedan 1975 har uppgifter över importen funnits tillgängliga även klassificerade enligt tillverkande näringsgren och sedan 1977 uppgifter över exporten enligt användningssyfte. Den näringsgrensklassifikation som används för importen avviker något från den klassifikation som används för exporten.

Varuklassificeringarna baserar sig på CCC-nomenklaturen så att för varje CCCN-underposition fastställts en näringsgren och ett användningssyfte som baserats på underpositionens huvudsakliga innehåll. Näringsgrensklassifikationen grundar sig på den internationella ISIC (International Standard Industrial Classification of All Economic Activities) klassificeringen. Varuklassificeringstexterna finns endast på finska. De svenska och engelska texterna finns publicerade i bilagan.

I tabellerna III₁ och III₂ förekommer som landgrupperingar benämningarna »öst» och »väst». Öst innefattar de europeiska SEV-länderna, Albanien, Kina, Demokratiska folkrepubliken Korea, Mongoliet och Vietnam. I väst ingår alla andra länder.

III 1. Tuonti tavaroiden käytön mukaan, itä- ja länsikauppa vuosina 1978 – 1982

Importen enligt varornas användning, öst- och västhandel åren 1978 – 1982

Imports by use of goods, eastern¹⁾ and western trade in 1978 – 1982

Tavaraluokka/maaryhmä Varukategori/ländergrupp Goods category/group of countries	Milj. mk					%				
	1978	1979	1980	1981	1982	1978	1979	1980	1981	1982
Koko tuonti – Totalimport – Total imports	32 338	44 222	58 250	61 269	64 751	100,0	100,0	100,0	100,0	100,0
itä.	7 433	10 334	14 321	16 389	18 131	100,0	100,0	100,0	100,0	100,0
länsi.	24 905	33 888	43 930	44 880	46 620	100,0	100,0	100,0	100,0	100,0
1 Raaka-aineet ja tuotantotarvik- keet.	20 431	28 878	38 623	39 156	41 144	63,2	65,3	66,3	63,9	63,5
itä.	4 582	6 149	9 279	11 379	12 568	61,6	59,5	64,8	69,4	69,3
länsi.	15 849	22 728	29 343	27 778	28 576	63,6	67,1	66,8	61,9	61,3
11 Maa- ja metsätalouteen	282	349	473	468	532	0,9	0,8	0,8	0,8	0,8
itä.	65	75	105	120	174	0,9	0,7	0,7	0,7	1,0
länsi.	217	274	368	349	358	0,9	0,8	0,8	0,8	0,8
13 Teollisuuteen	18 670	26 699	35 945	36 373	38 081	57,7	60,4	61,7	59,4	58,8
itä.	4 325	5 941	8 927	10 967	11 962	58,2	57,5	62,3	66,9	66,0
länsi.	14 344	20 758	27 018	25 406	26 120	57,6	61,3	61,5	56,6	56,0
131 Elintarvike-, juoma- ja tupakka- teollisuuteen	2 046	2 468	3 148	3 015	3 578	6,3	5,6	5,4	4,9	5,5
itä.	29	83	52	45	52	0,4	0,8	0,4	0,3	0,3
länsi.	2 017	2 385	3 096	2 970	3 525	8,1	7,0	7,0	6,6	7,6
132 Tekstiili-, vaate- ja nahkateolli- suuteen	1 978	2 754	2 970	2 924	3 038	6,1	6,2	5,1	4,8	4,7
itä.	122	182	204	200	178	1,6	1,8	1,4	1,2	1,0
länsi.	1 856	2 573	2 766	2 723	2 860	7,5	7,6	6,3	6,1	6,1
1322 Langat	343	487	531	543	557	1,1	1,1	0,9	0,9	0,9
itä.	10	10	10	10	11	0,1	0,1	0,1	0,1	0,1
länsi.	333	477	521	533	547	1,3	1,4	1,2	1,2	1,2
1323 Kankaat ja neulokset	906	1 237	1 323	1 274	1 353	2,8	2,8	2,3	2,1	2,1
itä.	61	94	104	109	85	0,8	0,9	0,7	0,7	0,5
länsi.	845	1 143	1 219	1 165	1 268	3,4	3,4	2,8	2,6	2,7
133 Puutavateollisuuteen	269	307	379	362	386	0,8	0,7	0,7	0,6	0,6
itä.	127	110	149	136	153	1,7	1,1	1,0	0,8	0,8
länsi.	142	197	230	227	233	0,6	0,6	0,5	0,5	0,5
134 Paperi- ja graafiseen teollisuuteen	789	905	1 223	1 378	2 033	2,4	2,0	2,1	2,2	3,1
itä.	277	282	375	440	551	3,7	2,7	2,6	2,7	3,0
länsi.	512	623	848	938	1 481	2,1	1,8	1,9	2,1	3,2
135 Kemialliseen teollisuuteen	6 674	10 869	16 042	16 994	16 003	20,6	24,6	27,5	27,7	24,7
itä.	3 037	4 369	6 890	8 924	9 734	40,9	42,3	48,1	54,5	53,7
länsi.	3 637	6 500	9 152	8 070	6 269	14,6	19,2	20,8	18,0	13,5
1351 Raakaöljy	4 310	7 409	11 624	12 449	11 341	13,3	16,8	20,0	20,3	17,5
itä.	2 845	4 149	6 495	8 476	9 188	38,3	40,1	45,4	51,7	50,7
länsi.	1 465	3 260	5 129	3 973	2 154	5,9	9,6	11,7	8,9	4,6
136 Savi-, lasi- ja kivenjalostusteolli- suuteen	300	442	580	530	355	0,9	1,0	1,0	0,9	0,5
itä.	34	46	55	68	64	0,5	0,4	0,4	0,4	0,4
länsi.	266	395	525	463	291	1,1	1,2	1,2	1,0	0,6
137 Metallien perusteollisuuteen	875	1 478	1 793	1 699	1 879	2,7	3,3	3,1	2,8	2,9
itä.	343	409	564	552	568	4,6	4,0	3,9	3,4	3,1
länsi.	532	1 069	1 229	1 147	1 311	2,1	3,2	2,8	2,6	2,8
138 Metallituote- ja koneiteollisuuteen	5 558	7 200	9 447	9 109	10 430	17,2	16,3	16,2	14,9	16,1
itä.	356	458	637	601	659	4,8	4,4	4,4	3,7	3,6
länsi.	5 202	6 741	8 810	8 508	9 771	20,9	19,9	20,1	19,0	21,0

¹⁾ eastern trade: CMEA-countries in Europe, Albania, China, Democratic Peoples Republic of Korea, Mongolia, Vietnam
western trade: other countries

III 1. (Jatk. — Forts. — Cont. 1982)

Tavaraluokka/maaryhmä Varukategori/ländergrupp Goods category/group of countries	Milj. mk					%				
	1978	1979	1980	1981	1982	1978	1979	1980	1981	1982
1381 Valssauustuotteet	800	1 114	1 524	1 331	1 468	2,5	2,5	2,6	2,2	2,3
itä	83	132	178	161	251	1,1	1,3	1,2	1,0	1,4
länsi	717	982	1 347	1 170	1 217	2,9	2,9	3,1	2,6	2,6
1384 Koneteollisuuden tuotantotarvikkeet	1 269	1 605	2 171	2 319	2 769	3,9	3,6	3,7	3,8	4,3
itä	44	40	60	64	57	0,6	0,4	0,4	0,4	0,3
länsi	1 225	1 565	2 112	2 256	2 712	4,9	4,6	4,8	5,0	5,8
1385 Sähköteknisen teollisuuden tuotantotarvikkeet	1 438	1 836	2 284	2 158	2 390	4,4	4,2	3,9	3,5	3,7
itä	124	176	200	219	186	1,7	1,7	1,4	1,3	1,0
länsi	1 314	1 660	2 084	1 938	2 205	5,3	4,9	4,7	4,3	4,7
1386 Kulkuneuvoteollisuuden tuotantotarvikkeet	1 478	1 882	2 437	2 321	2 661	4,6	4,3	4,2	3,8	4,1
itä	90	88	168	122	133	1,2	0,9	1,2	0,7	0,7
länsi	1 388	1 795	2 269	2 200	2 528	5,6	5,3	5,2	4,9	5,4
139 Muuhun teollisuuteen	181	277	364	363	380	0,6	0,6	0,6	0,6	0,6
itä	1	2	1	2	2	0,0	0,0	0,0	0,0	0,0
länsi	180	276	363	361	378	0,7	0,8	0,8	0,8	0,8
15 Rakennustoimintaan	795	997	1 335	1 290	1 265	2,5	2,3	2,3	2,1	2,0
itä	49	53	54	58	72	0,7	0,5	0,4	0,4	0,4
länsi	746	943	1 281	1 232	1 193	3,0	2,8	2,9	2,7	2,6
19 Muuhun toimintaan	684	832	870	1 026	1 266	2,1	1,9	1,5	1,7	2,0
itä	143	80	194	234	361	1,9	0,8	1,4	1,4	2,0
länsi	541	752	675	792	905	2,2	2,2	1,5	1,8	1,9
2 Poltto- ja voiteluaineet	2 224	3 401	4 088	5 115	4 869	6,9	7,7	7,0	8,3	7,5
itä	2 203	3 352	3 883	3 945	4 223	29,6	32,4	27,1	24,1	23,3
länsi	20	48	205	1 171	646	0,1	0,1	0,5	2,6	1,4
21 Kiinteät polttoaineet	729	767	982	1 852	1 468	2,3	1,7	1,7	3,0	2,3
itä	727	763	829	721	862	9,8	7,4	5,8	4,4	4,8
länsi	2	5	153	1 131	606	0,0	0,0	0,3	2,5	1,3
22 Nestemäiset polttoaineet	1 224	2 355	2 601	2 641	2 880	3,8	5,3	4,5	4,3	4,4
itä	1 214	2 325	2 565	2 618	2 857	16,3	22,5	17,9	16,0	15,8
länsi	9	30	36	23	23	0,0	0,1	0,1	0,1	0,1
3 Investointitavarat	4 801	5 720	7 989	8 877	9 195	14,8	12,9	13,7	14,5	14,2
itä	270	303	509	381	378	3,6	2,9	3,6	2,3	2,1
länsi	4 531	5 417	7 480	8 496	8 817	18,2	16,0	17,0	18,9	18,9
31 Maa- ja metsätalouteen	481	624	762	799	824	1,5	1,4	1,3	1,3	1,3
itä	24	36	49	87	76	0,3	0,3	0,3	0,5	0,4
länsi	456	588	714	711	748	1,8	1,7	1,6	1,6	1,6
32 Kuljetusneuvot	1 308	1 391	2 003	2 351	2 170	4,0	3,1	3,4	3,8	3,4
itä	98	75	289	70	81	1,3	0,7	2,0	0,4	0,5
länsi	1 210	1 316	1 714	2 281	2 089	4,9	3,9	3,9	5,1	4,5
33 Muut koneet ja laitteet	3 013	3 705	5 224	5 727	6 202	9,3	8,4	9,0	9,3	9,6
itä	147	192	172	223	222	2,0	1,9	1,2	1,4	1,2
länsi	2 865	3 513	5 052	5 504	5 980	11,5	10,4	11,5	12,3	12,8
4 Kulutustavarat	4 830	6 133	7 440	8 015	9 130	14,9	13,9	12,8	13,1	14,1
itä	338	451	561	604	582	4,5	4,4	3,9	3,7	3,2
länsi	4 492	5 682	6 879	7 412	8 548	18,0	16,8	15,7	16,5	18,3
41 Elintarvikkeet, juomat ja tupakka	1 070	1 223	1 482	1 588	1 755	3,3	2,8	2,5	2,6	2,7
itä	79	80	101	102	99	1,1	0,8	0,7	0,6	0,6
länsi	992	1 143	1 381	1 486	1 656	4,0	3,4	3,1	3,3	3,6

III 1. (Jatk. – Forts. – Cont. 1982)

Tavaraluokka/maaryhmä Varukategori/ländergrupp Goods category/group of countries	Milj. mk					%				
	1978	1979	1980	1981	1982	1978	1979	1980	1981	1982
42 Tekstiili- ja vaatetustavarat	575	822	1 133	1 228	1 444	1,8	1,9	1,9	2,0	2,2
itä	66	105	156	159	142	0,9	1,0	1,1	1,0	0,8
länsi	509	718	978	1 069	1 302	2,0	2,1	2,2	2,4	2,8
43 Muut lyhytaikaiset kulutustava-	1 239	1 561	1 837	1 980	2 190	3,8	3,5	3,2	3,2	3,4
rat	55	77	102	116	119	0,7	0,7	0,7	0,7	0,7
itä	1 183	1 484	1 735	1 864	2 071	4,8	4,4	3,9	4,2	4,4
länsi										
44 Henkilöautot	830	1 128	1 263	1 395	1 754	2,6	2,5	2,2	2,3	2,7
itä	91	125	124	125	127	1,2	1,2	0,9	0,8	0,7
länsi	739	1 003	1 139	1 270	1 627	3,0	3,0	2,6	2,8	3,5
45 Muut kestävät kulutustavarat . .	1 117	1 399	1 724	1 825	1 987	3,5	3,2	3,0	3,0	3,1
itä	48	65	78	101	94	0,6	0,6	0,5	0,6	0,5
länsi	1 069	1 334	1 646	1 724	1 892	4,3	3,9	3,7	3,8	4,1
5 Muut tavarat	52	91	111	106	414	0,2	0,2	0,2	0,2	0,6
itä	40	78	88	83	380	0,5	0,8	0,6	0,5	2,0
länsi	12	13	23	23	33	0,0	0,0	0,1	0,1	0,1

III 2. Vienti toimialojen mukaan, itä- ja länsikauppa vuosina 1978 – 1982

Exporten fördelad enligt näringsgrenar, öst- och västhandel åren 1978 – 1982

Exports by industries, eastern and western trade in 1978 – 1982

Tavaraluokka/maaryhmä Varukategori/ländergrupp Goods category/group of countries	Milj. mk					%				
	1978	1979	1980	1981	1982	1978	1979	1980	1981	1982
Koko vienti – Totalexport –	35 206	43 430	52 795	60 308	63 026	100,0	100,0	100,0	100,0	100,0
Total exports	7 365	7 221	10 808	16 159	18 346	100,0	100,0	100,0	100,0	100,0
itä	27 841	36 209	41 986	44 150	44 680	100,0	100,0	100,0	100,0	100,0
länsi										
1 Maa- ja metsätalous sekä kalastus	838	1 203	1 221	1 787	1 400	2,4	2,8	2,3	3,0	2,2
itä	75	77	88	76	56	1,0	1,1	0,8	0,5	0,3
länsi	763	1 126	1 133	1 712	1 344	2,7	3,1	2,7	3,9	3,0
11 Maatalous	707	982	896	1 319	1 184	2,0	2,3	1,7	2,2	1,9
itä	70	58	45	53	56	1,0	0,8	0,4	0,3	0,3
länsi	638	924	852	1 266	1 127	2,3	2,6	2,0	2,9	2,5
1122 Turkikiset, valmistamattomat . .	585	870	805	1 189	1 072	1,7	2,0	1,5	2,0	1,7
itä	1	1	0	0	5	0,0	0,0	0,0	0,0	0,0
länsi	584	869	805	1 189	1 067	2,1	2,4	1,9	2,7	2,4
12 Metsätalous	126	215	317	457	204	0,4	0,5	0,6	0,8	0,3
itä	6	19	43	22	0	0,1	0,3	0,4	0,1	0,0
länsi	120	196	273	434	204	0,4	0,5	0,7	1,0	0,5
2 Kaivos- ja muu kaivannaistoimin-	128	162	181	249	276	0,4	0,4	0,3	0,4	0,4
ta	9	10	10	40	47	0,1	0,1	0,1	0,2	0,3
itä	119	152	171	208	228	0,4	0,4	0,4	0,5	0,5
länsi										
3 Teollisuus	34 219	41 922	51 260	58 231	61 199	97,2	96,5	97,1	96,6	97,1
itä	7 280	7 134	10 709	16 042	18 239	98,8	98,8	99,1	99,3	99,4
länsi	26 939	34 788	40 551	42 189	42 960	96,8	96,1	96,6	95,6	96,2

III 2. (Jatk. - Forts. - Cont. 1982)

Tavaraluokka/maaryhmä Varukategori/ländergrupp Goods category/group of countries	Milj. mk					%				
	1978	1979	1980	1981	1982	1978	1979	1980	1981	1982
31 Elintarvike-, juoma- ja tupakka- teollisuus.	970	1 170	1 564	2 493	2 006	2,8	2,7	3,0	4,1	3,2
itä.	205	285	596	1 537	947	2,8	3,9	5,5	9,5	5,2
länsi.	766	886	968	956	1 059	2,8	2,4	2,3	2,2	2,4
32 Tekstiili-, vaate- ja nahkateolli- suus.	2 628	3 246	4 132	4 926	4 845	7,5	7,5	7,8	8,2	7,7
itä.	509	466	1 042	2 180	2 038	6,9	6,5	9,6	13,5	11,1
länsi.	2 119	2 780	3 090	2 746	2 806	7,6	7,7	7,4	6,2	6,3
321 Tekstiilit	521	625	789	846	900	1,5	1,4	1,5	1,4	1,4
itä.	72	74	171	294	294	1,0	1,0	1,6	1,8	1,6
länsi.	449	551	618	552	606	1,6	1,5	1,5	1,3	1,4
322 Vaatteet	1 732	2 138	2 656	3 226	3 024	4,9	4,9	5,0	5,3	4,8
itä.	293	242	575	1 310	1 087	4,0	3,4	5,3	8,1	5,9
länsi.	1 439	1 895	2 081	1 917	1 937	5,2	5,2	5,0	4,3	4,3
33 Puutavateollisuus	4 641	6 073	7 742	6 852	6 278	13,2	14,0	14,7	11,4	10,0
itä.	148	157	348	408	805	2,0	2,2	3,2	2,5	4,4
länsi.	4 493	5 916	7 394	6 444	5 473	16,1	16,3	17,6	14,6	12,3
331 Sahattu ja höylätty puutavara, ml. karkeasti syrjäyty.	2 950	3 947	5 045	4 022	3 287	8,4	9,1	10,0	6,7	5,2
itä.	19	19	61	18	10	0,3	0,3	0,6	0,1	0,1
länsi.	2 931	3 928	4 985	4 005	3 277	10,5	10,8	11,9	9,1	7,3
332 Vaneri, vaneriviilu ja rimalevy	892	1 119	1 274	1 276	1 276	2,5	2,6	2,4	2,1	2,0
itä.	30	36	40	51	55	0,4	0,5	0,4	0,3	0,3
länsi.	861	1 084	1 233	1 225	1 221	3,1	3,0	2,9	2,8	2,7
34 Paperi- ja graafinen teollisuus	10 402	12 992	15 751	17 127	17 502	29,5	29,9	29,8	28,4	27,8
itä.	1 770	2 044	3 427	3 732	3 902	24,0	28,3	31,7	23,1	21,3
länsi.	8 632	10 948	12 323	13 395	13 599	31,0	30,2	29,4	30,3	30,4
341 Paperimassa	1 819	2 754	3 445	3 541	3 052	5,2	6,3	6,5	5,9	4,8
itä.	313	436	690	713	676	4,2	6,0	6,4	4,4	3,7
länsi.	1 507	2 318	2 755	2 829	2 376	5,4	6,4	6,6	6,4	5,2
343 Pahvi ja kartonki	1 513	1 870	2 106	2 445	2 594	4,3	4,3	4,0	4,1	4,1
itä.	208	247	455	529	568	2,8	3,4	4,2	3,3	3,1
länsi.	1 305	1 623	1 651	1 916	2 026	4,7	4,5	3,9	4,3	4,5
344 Paperi	5 970	7 067	8 273	9 072	9 852	17,0	16,3	15,7	15,0	15,6
itä.	722	800	1 327	1 366	1 653	9,8	11,1	12,3	8,5	9,0
länsi.	5 248	6 267	6 946	7 706	8 198	18,8	17,3	16,5	17,5	18,4
345 Pahvi- ja paperituotteet	781	886	1 364	1 489	1 394	2,2	2,0	2,6	2,5	2,2
itä.	484	505	873	1 031	889	6,6	7,0	8,1	6,4	4,8
länsi.	296	381	491	458	505	1,1	1,1	1,2	1,0	1,1
35 Kemiallinen teollisuus	2 832	3 767	5 970	7 006	6 628	8,0	8,7	11,3	11,6	10,5
itä.	355	454	1 244	1 944	1 644	4,8	6,3	11,5	12,0	9,0
länsi.	2 476	3 314	4 726	5 062	4 984	8,9	9,2	11,3	11,5	11,2
36 Savi-, lasi- ja kivenjalostusteolli- suus	375	536	584	675	775	1,1	1,2	1,1	1,1	1,2
itä.	82	119	118	180	259	1,1	1,6	1,1	1,1	1,4
länsi.	293	417	466	495	516	1,1	1,2	1,1	1,1	1,2
37 Metallien perusteollisuus	2 490	3 422	3 552	3 847	3 800	7,1	7,9	6,7	6,4	6,0
itä.	267	306	382	377	415	3,6	4,2	3,5	2,3	2,3
länsi.	2 222	3 117	3 170	3 470	3 385	8,0	8,6	7,6	7,9	7,6
371 Rauta ja teräs	1 633	2 042	1 942	2 080	2 230	4,6	4,7	3,7	3,4	3,5
itä.	180	199	214	205	217	2,4	2,8	2,0	1,3	1,2
länsi.	1 453	1 842	1 727	1 875	2 013	5,2	5,1	4,1	4,2	4,5

III 2. (Jatk. – Forts. – Cont. 1982)

Tavaraluokka/maaryhmä Varukategori/ländergrupp Goods category/group of countries	Milj. mk					%				
	1978	1979	1980	1981	1982	1978	1979	1980	1981	1982
372 Kupari	323	445	454	517	507	0,9	1,0	0,9	0,9	0,8
itä.	45	44	59	52	52	0,6	0,6	0,5	0,3	0,3
länsi.	278	401	395	466	455	1,0	1,1	0,9	1,1	1,0
38 Metallituote- ja koneteollisuus . .	9 593	10 342	11 547	14 858	18 908	27,2	23,8	21,9	24,6	30,0
itä.	3 938	3 299	3 540	5 654	8 214	53,5	45,7	32,8	35,0	44,8
länsi.	5 655	7 044	8 007	9 205	10 694	20,3	19,5	19,1	20,8	23,9
381 Metallituotteet	1 114	1 314	1 740	2 214	2 421	3,2	3,0	3,3	3,7	3,8
itä.	322	337	500	1 013	1 245	4,4	4,7	4,6	6,3	6,8
länsi.	792	977	1 239	1 201	1 176	2,8	2,7	3,0	2,7	2,6
383 Puutavateollisuuskoneet	52	137	105	143	144	0,1	0,3	0,2	0,2	0,2
itä.	23	108	53	72	93	0,3	1,5	0,5	0,4	0,5
länsi.	29	29	51	71	51	0,1	0,1	0,1	0,2	0,1
384 Paperiteollisuuskoneet	472	742	699	943	1 134	1,3	1,7	1,3	1,6	1,8
itä.	215	321	158	105	486	2,9	4,4	1,5	0,6	2,7
länsi.	256	421	542	838	648	0,9	1,2	1,3	1,9	1,5
385 Kotitalouskoneet ja elektroniset viihdelaitteet	422	517	619	578	589	1,2	1,2	1,2	1,0	0,9
itä.	7	8	12	45	33	0,1	0,1	0,1	0,3	0,2
länsi.	415	510	607	534	556	1,5	1,4	1,4	1,2	1,2
386 Sähkökoneet ja -laitteet, muualle kuulumattomat; kaapelit	846	1 149	1 701	1 901	2 287	2,4	2,6	3,2	3,2	3,6
itä.	281	351	611	822	899	3,8	4,9	5,7	5,1	4,9
länsi.	565	798	1 089	1 079	1 388	2,0	2,2	2,6	2,4	3,1
388 Kuljetusneuvot ja niiden osat	3 894	3 335	2 766	4 306	6 382	11,1	7,7	5,2	7,1	10,1
itä.	1 872	1 305	1 138	1 834	2 982	25,4	18,1	10,5	11,3	16,3
länsi.	2 022	2 030	1 628	2 472	3 400	7,3	5,6	3,9	5,6	7,6
3881 Laivat ja niiden moottorit	3 079	2 299	1 628	3 035	4 805	8,7	5,3	3,1	5,0	7,6
itä.	1 819	1 270	1 050	1 739	2 809	24,7	17,6	9,7	10,8	15,3
länsi.	1 261	1 028	577	1 295	1 995	4,5	2,8	1,4	2,9	4,5
3883 Autot ja niiden moottorit	571	706	796	886	1 144	1,6	1,6	1,5	1,5	1,8
itä.	29	31	79	84	140	0,4	0,4	0,7	0,5	0,8
länsi.	543	676	717	802	1 004	2,0	1,9	1,7	1,8	2,3
39 Muu teollisuus	289	373	419	446	457	0,8	0,9	0,8	0,7	0,7
itä.	6	6	12	31	15	0,1	0,1	0,1	0,2	0,1
länsi.	283	367	407	415	442	1,0	1,0	1,0	0,9	1,0
4 Muu toiminta	20	139	126	39	146	0,1	0,3	0,2	0,1	0,2
itä.	0	0	0	1	3	0,0	0,0	0,0	0,0	0,0
länsi.	19	138	126	38	143	0,1	0,4	0,3	0,1	0,3
5 Muut tavarat	2	4	5	2	5	0,0	0,0	0,0	0,0	0,0
itä.	0	0	0	0	0	0,0	0,0	0,0	0,0	0,0
länsi.	2	4	5	2	5	0,0	0,0	0,0	0,0	0,0

III 3. Tuonti toimialojen mukaan vuosina 1978 – 1982

Importen enligt näringsgrenar åren 1978 – 1982

Imports by industries in 1978 – 1982

Tavaraluokka Varukategori Goods category	Milj. mk					Osuus koko tuonnista Andel av totalimporten % Share of total imports				
	1978	1979	1980	1981	1982	1978	1979	1980	1981	1982
Koko tuonti – Totalimport – Total imports	32 338	44 222	58 250	61 269	64 751	100,0	100,0	100,0	100,0	100,0
1 Maa- ja metsätalous sekä ka- lastus	2 156	2 468	2 930	2 911	3 779	6,7	5,6	5,0	4,8	5,8
11 Maatalous	1 798	2 121	2 481	2 371	3 026	5,6	4,8	4,3	3,9	4,7
12 Metsätalous	343	330	428	514	729	1,1	0,7	0,7	0,8	1,1
2 Kaivos- ja muu kaivannaistoi- minta	5 864	9 277	14 046	15 886	14 481	18,1	21,0	24,1	25,9	22,4
21 Kivihiili, raakaöljy ja maakaasu	5 300	8 440	13 093	14 903	13 309	16,4	19,1	22,5	24,3	20,6
23 Malmikaivos- ja muu kaivan- naistointa	564	836	953	982	1 173	1,7	1,9	1,6	1,6	1,8
3 Teollisuus	23 847	31 807	40 434	41 590	45 384	73,7	71,9	69,4	67,9	70,1
31 Elintarvike-, juoma- ja tupak- kateollisuus	1 441	1 734	2 323	2 340	2 442	4,5	3,9	4,0	3,8	3,8
311 Elintarviketeollisuuden tuot- teet	1 214	1 507	2 068	2 005	2 156	3,8	3,4	3,6	3,3	3,3
313 Juoma- ja tupakkateollisuuden tuotteet	227	227	256	335	286	0,7	0,5	0,4	0,5	0,4
32 Tekstiili-, vaate- ja nahkateolli- suus	2 300	3 205	3 716	3 846	4 157	7,1	7,2	6,4	6,3	6,4
321 Tekstiilit	1 663	2 239	2 449	2 490	2 654	5,1	5,1	4,2	4,1	4,1
322 Vaatteet	370	555	755	781	940	1,1	1,3	1,3	1,3	1,5
33 Puutavateollisuus	239	319	387	410	555	0,7	0,7	0,7	0,7	0,9
331 Puutavateollisuuden tuotteet, pl. huonekalut	175	233	280	290	413	0,5	0,5	0,5	0,5	0,6
332 Huonekalut	64	86	107	120	142	0,2	0,2	0,2	0,2	0,2
34 Paperi- ja graafinen teollisuus .	460	570	742	782	884	1,4	1,3	1,3	1,3	1,4
341 Paperiteollisuuden tuotteet . .	278	345	481	517	589	0,8	0,8	0,8	0,8	0,9
342 Graafisen teollisuuden tuotteet	182	224	261	265	295	0,6	0,5	0,4	0,4	0,5
35 Kemiallinen teollisuus	5 471	8 203	9 920	10 212	10 877	16,9	18,5	17,0	16,7	16,8
351 Maaöljy- ja kivihiilituotteet . .	1 441	2 618	3 026	3 072	3 374	4,5	5,9	5,2	5,0	5,2
352 Muoviraaka-aineet	654	975	1 214	1 204	1 172	2,0	2,2	2,1	2,0	1,8
353 Muoviteollisuuden tuotteet . .	500	677	840	866	952	1,5	1,5	1,4	1,4	1,5
355 Kumiteollisuuden tuotteet . . .	489	662	811	801	884	1,5	1,5	1,4	1,3	1,4
36 Savi-, lasi- ja kivenjalostusteol- lisuus	428	575	763	679	764	1,3	1,3	1,3	1,1	1,2
37 Metallien perusteollisuus	1 667	2 523	3 491	3 131	3 210	5,2	5,7	6,0	5,1	5,0
371 Rauta ja teräs	1 062	1 488	2 024	1 814	2 027	3,3	3,4	3,5	3,0	3,1
38 Metallituote- ja koneteollisuus	11 472	14 157	18 465	19 520	21 781	35,5	32,0	31,7	31,9	33,6
381 Metallituotteet	914	1 107	1 548	1 487	1 608	2,8	2,5	2,7	2,4	2,5
382 Koneet ja laitteet, pl. sähkö- koneet ja laitteet	4 354	5 540	7 478	8 084	9 027	13,5	12,5	12,8	13,2	13,9
383 Sähkökoneet ja -laitteet sekä kaapelit	2 177	2 632	3 216	3 253	3 798	6,7	6,0	5,5	5,3	5,9
384 Kuljetusneuvot ja niiden osat .	3 203	3 866	4 924	5 370	5 864	9,9	8,7	8,5	8,8	9,1
39 Muu teollisuus	369	521	628	669	713	1,1	1,2	1,1	1,1	1,1
4 Muu toiminta	467	663	830	871	1 093	1,5	1,5	1,4	1,4	1,7
5 Muut tavarat	4	7	11	12	14	0,0	0,0	0,0	0,0	0,0

III 4. Vienti tavaroiden käytön mukaan vuosina 1978 – 1982

Exporten enligt varornas användning åren 1978 – 1982

Exports by use of goods in 1978 – 1982

Tavaraluokka Varukategori Goods category	Milj. mk					Osuus koko viennistä Andel av totalexporten % Share of total exports				
	1978	1979	1980	1981	1982	1978	1979	1980	1981	1982
Koko vienti – Totalexport – Total exports	35 206	43 430	52 795	60 308	63 026	100,0	100,0	100,0	100,0	100,0
1 Raaka-aineet ja tuotantotarvikkeet	23 032	30 198	36 921	39 407	39 605	65,4	69,5	69,9	65,3	62,8
11 Maa- ja metsätalouteen	120	192	248	424	357	0,3	0,4	0,5	0,7	0,6
13 Teollisuuteen	21 385	27 898	33 727	35 254	35 212	60,7	64,2	63,9	58,5	55,9
131 Elintarvike-, juoma- ja tupakkateollisuuteen	856	995	1 429	1 557	1 391	2,4	2,3	2,7	2,6	2,2
132 Tekstiili-, vaate- ja nahkateollisuuteen	1 226	1 660	1 748	2 033	2 051	3,5	3,8	3,3	3,4	3,3
1323 Kankaat ja neulokset	239	288	342	323	376	0,7	0,7	0,6	0,5	0,6
1324 Vuodat ja turkikset	658	979	932	1 295	1 202	1,9	2,3	1,8	2,1	1,9
133 Puutavateollisuuteen	4 118	5 427	6 808	5 830	4 980	11,7	12,5	12,9	9,7	7,9
134 Paperi- ja graafiseen teollisuuteen	9 357	11 802	14 092	15 389	15 575	26,6	27,2	26,7	25,5	24,7
135 Kemialliseen teollisuuteen	1 138	1 672	2 163	2 167	2 260	3,2	3,9	4,1	3,6	3,6
136 Savi-, lasi- ja kivenjalostusteollisuuteen	105	162	182	212	238	0,3	0,4	0,3	0,4	0,4
137 Metallien perusteollisuuteen	541	895	929	1 232	920	1,5	2,1	1,8	2,0	1,5
138 Metallituote- ja koneteollisuuteen	3 985	5 180	6 110	6 643	7 630	11,3	11,9	11,6	11,0	12,1
1381 Valssaus tuotteet	1 303	1 590	1 559	1 613	1 786	3,7	3,7	3,0	2,7	2,8
1384 Koneteollisuuden tuotantotarvikkeet	858	1 108	1 397	1 587	1 706	2,4	2,6	2,6	2,6	2,7
1385 Sähköteknisen teollisuuden tuotantotarvikkeet	752	933	1 414	1 470	1 745	2,1	2,1	2,7	2,4	2,8
1386 Kulkuneuvoteollisuuden tuotantotarvikkeet	381	596	719	887	1 039	1,1	1,4	1,4	1,5	1,6
139 Muuhun teollisuuteen	56	104	266	191	167	0,2	0,2	0,5	0,3	0,3
15 Rakennustoimintaan	1 089	1 479	2 080	2 751	3 024	3,1	3,4	3,9	4,6	4,8
19 Muuhun toimintaan	439	629	865	977	1 011	1,2	1,4	1,6	1,6	1,6
2 Poltto- ja voiteluaineet	806	882	1 827	2 277	2 133	2,3	2,0	3,5	3,8	3,4
22 Nestemäiset polttoaineet	805	881	1 826	2 273	2 129	2,3	2,0	3,5	3,8	3,4
3 Investointitavarat	5 967	5 627	5 485	7 985	11 151	16,9	13,0	10,4	13,2	17,7
31 Maa- ja metsätalouteen	115	183	253	323	309	0,3	0,4	0,5	0,5	0,5
32 Kuljetusneuvot	3 128	2 614	2 038	3 193	4 052	8,9	6,0	3,9	5,3	6,4
33 Muut koneet ja laitteet	2 724	2 830	3 194	4 469	6 790	7,7	6,5	6,1	7,4	10,8
4 Kulutustavarat	5 393	6 706	8 547	10 627	10 114	15,3	15,4	16,2	17,6	16,0
41 Elintarvikkeet, juomat ja tupakka	941	1 084	1 476	2 373	1 918	2,7	2,5	2,8	3,9	3,0
42 Tekstiili- ja vaatetustavarat	2 122	2 637	3 385	4 204	4 058	6,0	6,1	6,4	7,0	6,4
43 Muut lyhytaikaiset kulutustavarat	923	1 206	1 649	1 979	1 893	2,6	2,8	3,1	3,3	3,0
44 Henkilöautot	279	277	275	306	458	0,8	0,6	0,5	0,5	0,7
45 Muut kestävätkulutustavarat	1 128	1 502	1 762	1 766	1 786	3,2	3,5	3,3	2,9	2,8
5 Muut tavarat	11	17	15	13	23	0,0	0,0	0,0	0,0	0,0

III 5. Tuonti tavaroiden käytön mukaan alkuperämaittain vuonna 1982

Importen enligt varornas användning och enligt ursprungsländer år 1982

Imports by use of goods and by countries of origin in 1982

		Arvo	Osuus			Arvo	Osuus			Arvo	Osuus
		Värde	Andel			Värde	Andel			Värde	Andel
		Value	Share			Value	Share			Value	Share
		milj.mk	%			milj.mk	%			milj.mk	%
1	Raaka-aineet ja tuotantotarvikkeet	41 144	100,0	CA	Kanada – Canada	489	1,2	PT	Portugali – Portugal	98	0,3
AT	Itävalta – Österrike	520	1,3	GL	Grönland – Grönland	41	0,1	RO	Romania – Rumänien	54	0,1
BE	Belgia – Belgien	733	1,8	US	USA	2 231	5,4	SE	Ruotsi – Sverige	4 316	11,3
BG	Bulgaria – Bulgarien	8	0,0	CR	Costa Rica	97	0,2	SU	SNTL – Sovjetun.	11 103	29,2
CH	Sveitsi – Schweiz	539	1,3	CU	Kuuba – Cuba	121	0,3	TR	Turkki – Turkiet	22	0,1
CS	Tšekkoslov. – Tjeckosl.	173	0,4	DO	Domin. tas. – Domin. rep.	38	0,1	YU	Jugoslavia – Jugosl.	37	0,1
DD	Saksan DT – Tyska DR	255	0,6	GT	Guatemala	79	0,2	BI	Burundi	37	0,1
DE	Saksan LT – Tyska FR	5 272	12,8	HT	Haiti	6	0,0	CI	Norsunluur. – Eifenb.k.	7	0,0
DK	Tanska – Danmark	849	2,1	MX	Meksiko – Mexico	19	0,0	CM	Kamerun	5	0,0
ES	Espanja – Spanien	257	0,6	NI	Nicaragua	19	0,0	DZ	Algeria – Algeriet	39	0,1
FO	Färösaaret – Färöarna	11	0,0	PR	Puerto Rico	5	0,0	EG	Egypti – Egypten	17	0,0
FR	Ranska – Frankrike	1 266	3,1	AR	Argentiina – Argent.	52	0,1	ET	Etiopia – Etiopien	14	0,0
GB	Iso-Britannia – Storbrit.	2 750	6,7	BR	Brasilia – Brasilien	452	1,1	GH	Ghana	7	0,0
GR	Kreikka – Grekland	27	0,1	CL	Chile	39	0,1	KE	Kenia – Kenya	77	0,2
HU	Unkari – Ungern	190	0,5	CO	Kolumbia – Colombia	313	0,8	MA	Marokko – Marocko	35	0,1
IE	Irlanti – Irland	137	0,3	EC	Ecuador	10	0,0	MU	Mauritius	12	0,0
IS	Islanti – Island	71	0,2	PE	Peru	19	0,0	NG	Nigeria	11	0,0
IT	Italia – Italien	757	1,8	UY	Uruguay	24	0,1	RW	Ruanda – Rwanda	16	0,0
MT	Malta	5	0,0	VE	Venezuela	22	0,1	SD	Sudan	21	0,1
NL	Alankomaat – Nederl.	1 206	2,9	AU	Australia – Australien	131	0,3	SZ	Swazimaa – Swaziland	36	0,1
NO	Norja – Norge	1 047	2,5	NZ	U. Seelanti – Nya Zeel.	30	0,1	TZ	Tansania – Tanzania	49	0,1
PL	Puola – Polen	278	0,7	XG	Ra. Oseania – Fr. Ocean.	22	0,1	ZA	E. Afrikka – S. Afrika	69	0,2
PT	Portugali – Portugal	106	0,3	11	Maa- ja metsätalouteen	532	100,0	ZM	Sambia – Zambia	40	0,1
RO	Romania – Rumänien	76	0,2	BE	Belgia – Belgien	7	1,4	ZR	Zaire	40	0,1
SE	Ruotsi – Sverige	5 022	12,2	CH	Sveitsi – Schweiz	8	1,5	ZW	Zimbabwe	20	0,1
SU	SNTL – Sovjetun.	11 532	28,0	DD	Saksan DT – Tyska DR	64	12,1	CN	Kiina – Kina	50	0,1
TR	Turkki – Turkiet	22	0,1	DE	Saksan LT – Tyska FR	64	12,1	HK	Hongkong	11	0,0
YU	Jugoslavia – Jugosl.	40	0,1	DK	Tanska – Danmark	53	9,9	ID	Indonesia – Indonesien	6	0,0
BI	Burundi	37	0,1	ES	Espanja – Spanien	13	2,5	IL	Israel	27	0,1
CI	Norsunluur. – Eifenb.k.	7	0,0	FR	Ranska – Frankrike	26	4,9	IN	Intia – Indien	18	0,0
DZ	Algeria – Algeriet	39	0,1	GB	Iso-Britannia – Storbrit.	17	3,2	IR	Iran	320	0,8
CM	Kamerun	5	0,0	HU	Unkari – Ungern	28	5,2	JP	Japani – Japan	662	1,7
EG	Egypti – Egypten	17	0,0	NL	Alankomaat – Nederl.	81	15,3	KR	Korean tas. – R. Korea	103	0,3
ET	Etiopia – Etiopien	14	0,0	NO	Norja – Norge	17	3,2	MY	Malesia – Malaysia	45	0,1
GH	Ghana	7	0,0	RO	Romania – Rumänien	17	3,2	PH	Filipp.	22	0,1
KE	Kenia – Kenya	77	0,2	SE	Ruotsi – Sverige	17	3,3	PK	Pakistan	8	0,0
MA	Marokko – Marocko	35	0,1	SU	SNTL – Sovjetun.	62	11,7	QA	Qatar	317	0,8
MU	Mauritius	12	0,0	JP	Japani – Japan	10	1,8	SA	Saudi-Arab.	1 363	3,6
NG	Nigeria	11	0,0	US	USA	29	5,5	SG	Singapore	21	0,1
RW	Ruanda – Rwanda	16	0,0	13	Teollisuuteen	38 081	100,0	TH	Thaimaa – Thailand	17	0,0
SD	Sudan	21	0,1	AT	Itävalta – Österrike	468	1,2	TW	Taiwan	27	0,1
SZ	Swazimaa – Swaziland	36	0,1	BE	Belgia – Belgien	643	1,7	CA	Kanada – Canada	482	1,3
TZ	Tansania – Tanzania	49	0,1	BG	Bulgaria – Bulgarien	8	0,0	GL	Grönland – Grönland	41	0,1
ZA	E. Afrikka – S. Afrika	70	0,2	CH	Sveitsi – Schweiz	484	1,3	US	USA	2 112	5,5
ZM	Sambia – Zambia	40	0,1	CS	Tšekkoslov. – Tjeckosl.	144	0,4	CR	Costa Rica	97	0,3
ZR	Zaire	40	0,1	DD	Saksan DT – Tyska DR	184	0,5	CU	Kuuba – Cuba	121	0,3
ZW	Zimbabwe	20	0,0	DE	Saksan LT – Tyska FR	4 748	12,5	DO	Domin. tas. – Domin. rep.	38	0,1
CN	Kiina – Kina	56	0,1	DK	Tanska – Danmark	726	1,9	GT	Guatemala	79	0,2
HK	Hongkong	14	0,0	ES	Espanja – Spanien	205	0,5	HT	Haiti	6	0,0
ID	Indonesia – Indonesien	6	0,0	FO	Färösaaret – Färöarna	11	0,0	MX	Meksiko – Mexico	16	0,0
IL	Israel	29	0,1	FR	Ranska – Frankrike	1 157	3,0	NI	Nicaragua	19	0,1
IN	Intia – Indien	18	0,0	GB	Iso-Britannia – Storbrit.	2 568	6,7	PR	Puerto Rico	5	0,0
IR	Iran	320	0,8	GR	Kreikka – Grekland	27	0,1	AR	Argentiina – Argent.	52	0,1
JP	Japani – Japan	774	1,9	HU	Unkari – Ungern	146	0,4	BR	Brasilia – Brasilien	448	1,2
KR	Korean tas. – R. Korea	109	0,3	IE	Irlanti – Irland	128	0,3	CL	Chile	37	0,1
MY	Malesia – Malaysia	45	0,1	IS	Islanti – Island	71	0,2	CO	Kolumbia – Colombia	312	0,8
PH	Filipp.	22	0,1	IT	Italia – Italien	703	1,8	EC	Ecuador	10	0,0
PK	Pakistan	8	0,0	MT	Malta	5	0,0	PE	Peru	18	0,0
QA	Qatar	317	0,8	NL	Alankomaat – Nederl.	1 054	2,8	UY	Uruguay	24	0,1
SA	Saudi-Arab.	1 363	3,3	NO	Norja – Norge	973	2,6	VE	Venezuela	22	0,1
SG	Singapore	23	0,1	PL	Puola – Polen	273	0,7	AU	Australia – Australien	131	0,3
TH	Thaimaa – Thailand	19	0,0					NZ	U. Seelanti – Nya Zeel.	29	0,1
TW	Taiwan	28	0,1					XG	Ra. Oseania – Fr. Ocean.	22	0,1

III 5. (Jatk. — Forts. — Cont. 1982)

		Arvo	Osuus			Arvo	Osuus			Arvo	Osuus
		Värde	Andel			Värde	Andel			Värde	Andel
		Value	Share			Value	Share			Value	Share
		milj.mk	%			milj.mk	%			milj.mk	%
DE	Saksan LT — Tyska DR	78	4,1	FR	Ranska — Frankrike	13	3,4	22	Nestemäiset polttoaineet	2 880	100,0
FR	Ranska — Frankrike	7	0,4	GB	Iso-Britannia — Storbrit.	69	18,3	NL	Alankomaat — Nederl.	13	0,5
GB	Iso-Britannia — Stobr.	106	5,6	IT	Italia — Italian	10	2,6	NO	Norja — Norge	9	0,3
IE	Irlanti — Irland	32	1,7	NL	Alankomaat — Nederl.	7	1,8	SU	SNTL — Sovjetun.	2 857	99,2
NL	Alankomaat — Nederl.	24	1,3	NO	Norja — Norge	5	1,4	3	Investointivarat	9 195	100,0
NO	Norja — Norge	145	7,7	SE	Ruotsi — Sverige	45	11,7	AT	Itävalta — Österrike	96	1,0
PL	Puola — Polen	21	1,1	IL	Israel	10	2,7	BE	Belgia — Belgien	136	1,5
SE	Ruotsi — Sverige	436	23,2	JP	Japani — Japan	35	9,2	CH	Sveitsi — Schweiz	290	3,2
SU	SNTL — Sovjetun.	543	28,9	US	USA	38	10,1	CS	Tšekkoslov. — Tjeckoslov.	64	0,7
CN	Kiina — Kina	5	0,2	15	Rakennustoimintaan	1 265	100,0	DD	Saksan DT — Tyska DR	54	0,6
JP	Japani — Japan	9	0,5	AT	Itävalta — Österrike	40	3,1	DE	Saksan LT — Tyska FR	2 034	22,1
CA	Kanada — Canada	195	10,4	BE	Belgia — Belgien	49	3,8	DK	Tanska — Danmark	282	3,1
GL	Grönlanti — Grönland	41	2,2	CH	Sveitsi — Schweiz	26	2,1	ES	Espanja — Spanien	30	0,3
US	USA	18	1,0	CS	Tšekkoslov. — Tjeckoslov.	28	2,2	FR	Ranska — Frankrike	385	4,2
DO	Domin. tas. — Domin. rep.	38	2,0	DD	Saksan DT — Tyska DR	6	0,5	GB	Iso-Britannia — Storbrit.	944	10,3
CL	Chile	35	1,9	DE	Saksan LT — Tyska FR	325	25,7	HU	Unkari — Ungern	10	0,1
PE	Peru	11	0,6	DK	Tanska — Danmark	50	4,0	IE	Irlanti — Irland	40	0,4
AU	Australia — Australien	78	4,1	ES	Espanja — Spanien	34	2,7	IT	Italia — Italian	419	4,6
XG	Ra. Oseania — Fr. Ocean.	22	1,2	FR	Ranska — Frankrike	47	3,7	NL	Alankomaat — Nederl.	168	1,8
138	Metallituote- ja kone-teollisuuteen	10 430	100,0	GB	Iso-Britannia — Storbrit.	105	8,3	NO	Norja — Norge	142	1,5
AT	Itävalta — Österrike	208	2,0	HU	Unkari — Ungern	16	1,3	PL	Puola — Polen	23	0,3
BE	Belgia — Belgien	227	2,2	IT	Italia — Italian	36	2,9	SE	Ruotsi — Sverige	1 780	19,4
CH	Sveitsi — Schweiz	225	2,2	NL	Alankomaat — Nederl.	33	2,6	SU	SNTL — Sovjetun.	219	2,4
CS	Tšekkoslov. — Tjeckoslov.	93	0,9	NO	Norja — Norge	38	3,0	YU	Jugoslavia — Jugosl.	6	0,1
DD	Saksan DT — Tyska DR	37	0,4	PT	Portugali — Portugal	6	0,5	LR	Liberia	19	0,2
DE	Saksan LT — Tyska FR	2 525	24,2	RO	Romania — Rumänien	5	0,4	JP	Japani — Japan	850	9,2
DK	Tanska — Danmark	249	2,4	SE	Ruotsi — Sverige	353	27,9	TW	Taiwan	11	0,1
ES	Espanja — Spanien	115	1,1	SU	SNTL — Sovjetun.	11	0,9	CA	Kanada — Canada	42	0,5
FR	Ranska — Frankrike	581	5,6	JP	Japani — Japan	19	1,5	US	USA	1 117	12,1
GB	Iso-Britannia — Storbrit.	957	9,2	US	USA	18	1,4	AR	Argentiina — Argent.	6	0,1
HU	Unkari — Ungern	74	0,7	19	Muuhun toimintaan	1 266	100,0	31	Maa- ja metsätalouteen	824	100,0
IE	Irlanti — Irland	14	0,1	AT	Itävalta — Österrike	12	0,9	BE	Belgia — Belgien	9	1,1
IT	Italia — Italian	335	3,2	BE	Belgia — Belgien	34	2,7	CS	Tšekkoslov. — Tjeckoslov.	49	5,9
NL	Alankomaat — Nederl.	187	1,8	CH	Sveitsi — Schweiz	20	1,6	DE	Saksan LT — Tyska FR	164	19,9
NO	Norja — Norge	277	2,7	DE	Saksan LT — Tyska FR	134	10,6	DK	Tanska — Danmark	33	4,0
PL	Puola — Polen	79	0,8	DK	Tanska — Danmark	19	1,5	FR	Ranska — Frankrike	88	10,7
PT	Portugali — Portugal	12	0,1	FR	Ranska — Frankrike	36	2,8	GB	Iso-Britannia — Storbrit.	207	25,1
RO	Romania — Rumänien	42	0,4	GB	Iso-Britannia — Storbrit.	60	4,8	IT	Italia — Italian	60	7,3
SE	Ruotsi — Sverige	2 292	22,0	IE	Irlanti — Irland	5	0,4	NL	Alankomaat — Nederl.	5	0,6
SU	SNTL — Sovjetun.	324	3,1	IT	Italia — Italian	15	1,2	NO	Norja — Norge	34	4,1
YU	Jugoslavia — Jugosl.	21	0,2	NL	Alankomaat — Nederl.	38	3,0	PL	Puola — Polen	12	1,5
EG	Egypti — Egypten	7	0,1	NO	Norja — Norge	18	1,4	SE	Ruotsi — Sverige	113	13,7
ZM	Sambia — Zambia	40	0,4	SE	Ruotsi — Sverige	336	26,5	SU	SNTL — Sovjetun.	12	1,5
ZR	Zaire	39	0,4	SU	SNTL — Sovjetun.	357	28,2	JP	Japani — Japan	11	1,3
CN	Kiina — Kina	9	0,1	JP	Japani — Japan	83	6,5	CA	Kanada — Canada	6	0,7
HK	Hongkong	6	0,1	KR	Korean tas. — R. Korea	5	0,4	US	USA	19	2,3
IL	Israel	5	0,0	US	USA	72	5,7	32	Kuljetusneuvot	2 170	100,0
JP	Japani — Japan	481	4,6	2	Poltto- ja voiteluaineet	4 869	100,0	BE	Belgia — Belgien	52	2,4
KR	Korean tas. — R. Korea	8	0,1	GB	Iso-Britannia — Storbrit.	382	7,8	DE	Saksan LT — Tyska FR	293	13,5
MY	Malesia — Malaysia	14	0,1	NL	Alankomaat — Nederl.	14	0,3	DK	Tanska — Danmark	6	0,3
PH	Filippi.	5	0,0	NO	Norja — Norge	9	0,2	FR	Ranska — Frankrike	35	1,6
SG	Singapore	17	0,2	PL	Puola — Polen	606	12,4	GB	Iso-Britannia — Storbrit.	320	14,8
TW	Taiwan	23	0,2	SU	SNTL — Sovjetun.	3 616	74,3	IT	Italia — Italian	21	1,0
CA	Kanada — Canada	28	0,3	US	USA	231	4,7	NL	Alankomaat — Nederl.	21	1,0
US	USA	835	8,0	21	Kiinteät polttoaineet	1 468	100,0	NO	Norja — Norge	22	1,0
BR	Brasilia — Brasilien	14	0,1	GB	Iso-Britannia — Storbrit.	373	25,4	SE	Ruotsi — Sverige	791	36,5
139	Muuhun teollisuuteen	380	100,0	PL	Puola — Polen	606	41,3	SU	SNTL — Sovjetun.	78	3,6
AT	Itävalta — Österrike	8	2,0	SU	SNTL — Sovjetun.	255	17,4	LR	Liberia	19	0,9
BE	Belgia — Belgien	21	5,4	US	USA	229	15,6	JP	Japani — Japan	302	13,9
CH	Sveitsi — Schweiz	12	3,2	21	Kiinteät polttoaineet	1 468	100,0	CA	Kanada — Canada	7	0,3
DE	Saksan LT — Tyska FR	79	20,8	GB	Iso-Britannia — Storbrit.	373	25,4	US	USA	196	9,0
DK	Tanska — Danmark	14	3,8	PL	Puola — Polen	606	41,3				

III 6. (Jatk. – Forts. – Cont. 1982)

	Arvo	Osuus		Arvo	Osuus		Arvo	Osuus			
	Värde	Andel		Värde	Andel		Värde	Andel			
	Value	Share		Value	Share		Value	Share			
	milj.mk	%		milj.mk	%		milj.mk	%			
SU	SNTL – Sovjetun.	9	0,3	MA	Marokko – Marocko	29	0,2	YU	Jugoslavia – Jugosl.	14	0,5
DZ	Algeria – Algeriet	294	8,9	MW	Malawi	11	0,1	DZ	Algeria – Algeriet	43	1,4
EG	Egypti – Egypten	258	7,8	NG	Nigeria	31	0,2	ZW	Zimbabwe	10	0,3
TN	Tunisia – Tunisien	70	2,1	SD	Sudan	5	0,0	CN	Kiina – Kina	42	1,4
IL	Israel	76	2,3	SO	Somalia	5	0,0	ID	Indonesia – Indonesien	33	1,1
IQ	Irak	100	3,0	TN	Tunisia – Tunisien	6	0,0	IL	Israel	29	1,0
IR	Iran	11	0,3	ZA	E. Afrikka – S. Afrika	185	1,1	IR	Iran	7	0,2
SA	Saudi-Arab.	24	0,7	ZW	Zimbabwe	11	0,1	JP	Japani – Japan	58	1,9
332	Vaneri, vaneriviilu ja rimalevy	1 276	100,0	AE	Arabiemiir. – Arabemiir.	17	0,1	KR	Korean tas. – R. Korea	5	0,2
AT	Itävalta – Österrike	13	1,0	CN	Kiina – Kina	73	0,4	PH	Filipp.	5	0,2
BE	Belgia – Belgien	40	3,1	CY	Kypros – Cypern	14	0,1	SY	Syyria – Syrien	17	0,5
CH	Sveitsi – Schweiz	20	1,6	HK	Hongkong	14	0,1	TH	Thaimaa – Thailand	10	0,3
DD	Saksan DT – Tyska DR	14	1,1	ID	Indonesia – Indonesien	78	0,4	TW	Taiwan	18	0,6
DE	Saksan LT – Tyska FR	239	18,7	IL	Israel	89	0,5	CO	Kolumbia – Colombia	10	0,3
DK	Tanska – Danmark	50	4,0	IN	Intia – Indien	57	0,3	AU	Australia – Australianien	28	0,9
FR	Ranska – Frankrike	95	7,4	IQ	Irak	48	0,3	NZ	U. Seelanti – Nya Zeel.	17	0,6
GB	Iso-Britannia – Storbrit.	197	15,5	IR	Iran	200	1,1	343	Pahvi ja kartonki	2 594	100,0
IE	Irlanti – Irland	12	0,9	JO	Jordania – Jordanien	16	0,1	AT	Itävalta – Österrike	29	1,1
IS	Islanti – Island	10	0,8	JP	Japani – Japan	303	1,7	BE	Belgia – Belgien	52	2,0
IT	Italia – Italian	36	2,8	KR	Korean tas. – R. Korea	11	0,1	CH	Sveitsi – Schweiz	31	1,2
NL	Alankomaat – Nederl.	98	7,7	KW	Kuwait	40	0,2	DE	Saksan LT – Tyska FR	412	15,9
NO	Norja – Norge	74	5,8	LB	Libanon	50	0,3	DK	Tanska – Danmark	107	4,1
SE	Ruotsi – Sverige	132	10,3	MY	Malesia – Malaysia	14	0,1	ES	Espanja – Spanien	47	1,8
SU	SNTL – Sovjetun.	38	3,0	PH	Filipp.	13	0,1	FR	Ranska – Frankrike	173	6,7
EG	Egypti – Egypten	21	1,6	SA	Saudi-Arab.	118	0,7	GB	Iso-Britannia – Storbrit.	510	19,7
AE	Arabiemiir. – Arabemiir.	8	0,7	SG	Singapore	26	0,2	GR	Kreikka – Grekland	16	0,6
IQ	Irak	9	0,7	SY	Syyria – Syrien	29	0,2	HU	Unkari – Ungern	18	0,7
KR	Korean tas. – R. Korea	5	0,4	TH	Thaimaa – Thailand	22	0,1	IE	Irlanti – Irland	26	1,0
KW	Kuwait	19	1,5	TW	Taiwan	20	0,1	IT	Italia – Italian	26	1,0
SA	Saudi-Arab.	80	6,3	CA	Kanada – Canada	15	0,1	NL	Alankomaat – Nederl.	145	5,6
US	USA	36	2,8	US	USA	354	2,0	NO	Norja – Norge	86	3,3
34	Paperi- ja graafinen teollisuus	17 502	100,0	MX	Meksiko – Mexico	61	0,3	SE	Ruotsi – Sverige	131	5,1
AT	Itävalta – Österrike	140	0,8	AR	Argentiina – Argent.	67	0,4	SU	SNTL – Sovjetun.	531	20,5
BE	Belgia – Belgien	261	1,5	BR	Brasilia – Brasilien	154	0,9	EG	Egypti – Egypten	7	0,3
BG	Bulgaria – Bulgarien	21	0,1	CL	Chile	6	0,0	MA	Marokko – Marocko	5	0,2
CH	Sveitsi – Schweiz	262	1,5	CO	Kolumbia – Colombia	43	0,2	MW	Malawi	10	0,4
CS	Tsekkoslov. – Tjeckoslov.	70	0,4	PE	Peru	5	0,0	ZA	E. Afrikka – S. Afrika	12	0,5
DD	Saksan DT – Tyska DR	94	0,5	UY	Uruguay	5	0,0	CN	Kiina – Kina	15	0,6
DE	Saksan LT – Tyska FR	2 271	13,0	VE	Venezuela	33	0,2	CY	Kypros – Cypern	11	0,4
DK	Tanska – Danmark	553	3,2	AU	Australia – Australianien	408	2,3	ID	Indonesia – Indonesien	19	0,7
ES	Espanja – Spanien	270	1,5	NZ	U. Seelanti – Nya Zeel.	21	0,1	IL	Israel	16	0,6
FR	Ranska – Frankrike	1 150	6,6	341	Paperimassa	3 052	100,0	IR	Iran	47	1,8
GB	Iso-Britannia – Storbrit.	3 437	19,6	AT	Itävalta – Österrike	14	0,5	LB	Libanon	7	0,3
GR	Kreikka – Grekland	153	0,9	BE	Belgia – Belgien	65	2,1	SA	Saudi-Arab.	10	0,4
HU	Unkari – Ungern	113	0,6	CH	Sveitsi – Schweiz	69	2,3	MX	Meksiko – Mexico	16	0,6
IE	Irlanti – Irland	167	1,0	CS	Tsekkoslov. – Tjeckoslov.	65	2,1	AU	Australia – Australianien	23	0,9
IS	Islanti – Island	20	0,1	DD	Saksan DT – Tyska DR	71	2,3	344	Paperi	9 852	100,0
IT	Italia – Italian	412	2,4	DE	Saksan LT – Tyska FR	628	20,6	AT	Itävalta – Österrike	90	0,9
NL	Alankomaat – Nederl.	583	3,3	DK	Tanska – Danmark	33	1,1	BE	Belgia – Belgien	138	1,4
NO	Norja – Norge	404	2,3	ES	Espanja – Spanien	53	1,7	BG	Bulgaria – Bulgarien	17	0,2
PL	Puola – Polen	32	0,2	FR	Ranska – Frankrike	278	9,1	CH	Sveitsi – Schweiz	145	1,5
PT	Portugali – Portugal	49	0,3	GB	Iso-Britannia – Storbrit.	388	12,7	DD	Saksan DT – Tyska DR	17	0,2
RO	Romania – Rumänien	11	0,1	GR	Kreikka – Grekland	54	1,8	DE	Saksan LT – Tyska FR	1 172	11,9
SE	Ruotsi – Sverige	562	3,2	HU	Unkari – Ungern	21	0,7	DK	Tanska – Danmark	346	3,5
SU	SNTL – Sovjetun.	3 487	19,9	IE	Irlanti – Irland	10	0,3	ES	Espanja – Spanien	163	1,7
TR	Turkki – Turkiet	11	0,1	IT	Italia – Italian	270	8,8	FR	Ranska – Frankrike	666	6,8
YU	Jugoslavia – Jugosl.	29	0,2	NL	Alankomaat – Nederl.	121	4,0	GB	Iso-Britannia – Storbrit.	2 345	23,8
CI	Norsunluur. – Elfenb. k.	13	0,1	NO	Norja – Norge	35	1,2	GR	Kreikka – Grekland	80	0,8
CM	Kamerun	7	0,0	PL	Puola – Polen	12	0,4	HU	Unkari – Ungern	68	0,7
DZ	Algeria – Algeriet	47	0,3	PT	Portugali – Portugal	7	0,2	IE	Irlanti – Irland	125	1,3
EG	Egypti – Egypten	96	0,5	RO	Romania – Rumänien	9	0,3	IS	Islanti – Island	9	0,1
LY	Libya – Libyen	13	0,1	SE	Ruotsi – Sverige	12	0,4	IT	Italia – Italian	104	1,1
				SU	SNTL – Sovjetun.	453	14,9	NL	Alankomaat – Nederl.	291	2,9
				TR	Turkki – Turkiet	10	0,3	NO	Norja – Norge	139	1,4

III 6. (Jatk. – Forts. – Cont. 1982)

		Arvo	Osuus			Arvo	Osuus			Arvo	Osuus
		Värde	Andel			Värde	Andel			Värde	Andel
		Value	Share			Value	Share			Value	Share
		milj.mk	%			milj.mk	%			milj.mk	%
PL	Puola – Polen	12	0,1	YU	Jugoslavia – Jugosl.	6	0,1	FR	Ranska – Frankrike	130	3,4
PT	Portugali – Portugal	40	0,4	DZ	Algeria – Algeriet	25	0,4	GB	Iso-Britannia – Storbrit.	442	11,6
SE	Ruotsi – Sverige	160	1,6	LY	Libya – Libyen	17	0,3	GR	Kreikka – Grekland	5	0,1
SU	SNTL – Sovjetun.	1 522	15,4	NG	Nigeria	8	0,1	HU	Unkari – Ungern	29	0,8
YU	Jugoslavia – Jugosl.	12	0,1	TZ	Tansania – Tanzania	5	0,1	IE	Irlanti – Irland	22	0,6
CI	Norsunluur. – Elfenb. k.	9	0,1	ZA	E. Afrikka – S. Afrika	24	0,4	IT	Italia – Italien	87	2,3
EG	Egypti – Egypten	66	0,7	ZW	Zimbabwe	11	0,2	NL	Alankomaat – Nederl.	209	5,5
LY	Libya – Libyen	6	0,1	CN	Kiina – Kina	100	1,5	NO	Norja – Norge	149	3,9
MA	Marokko – Marocko	22	0,2	HK	Hongkong	5	0,1	PL	Puola – Polen	5	0,1
NG	Nigeria	23	0,2	IL	Israel	7	0,1	PT	Portugali – Portugal	8	0,2
TN	Tunisia – Tunisien	5	0,1	IN	Intia – Indien	14	0,2	RO	Romania – Rumänien	11	0,3
ZA	E. Afrikka – S. Afrika	171	1,7	IQ	Irak	28	0,4	SE	Ruotsi – Sverige	518	13,6
AE	Arabiemiir. – Arabemiir.	7	0,1	IR	Iran	40	0,6	SU	SNTL – Sovjetun.	213	5,6
CN	Kiina – Kina	16	0,2	JP	Japani – Japan	40	0,6	YU	Jugoslavia – Jugosl.	8	0,2
HK	Hongkong	10	0,1	KR	Korean tas. – R. Korea	6	0,1	LY	Libya – Libyen	16	0,4
ID	Indonesia – Indonesien	26	0,3	MY	Malesia – Malaysia	8	0,1	HK	Hongkong	6	0,2
IL	Israel	37	0,4	NP	Nepal	5	0,1	IL	Israel	5	0,1
IN	Intia – Indien	51	0,5	PH	Filipp.	9	0,1	IN	Intia – Indien	86	2,3
IQ	Irak	39	0,4	PK	Pakistan	30	0,5	IR	Iran	10	0,3
IR	Iran	133	1,4	SA	Saudi-Arab.	23	0,3	JP	Japani – Japan	36	0,9
JO	Jordania – Jordanien	12	0,1	SG	Singapore	17	0,3	SA	Saudi-Arab.	56	1,5
JP	Japani – Japan	240	2,4	TH	Thaimaa – Thailand	24	0,4	TW	Taiwan	12	0,3
KW	Kuwait	34	0,3	CA	Kanada – Canada	32	0,5	CA	Kanada – Canada	32	0,8
LB	Libanon	37	0,4	US	USA	122	1,8	US	USA	394	10,4
MY	Malesia – Malaysia	12	0,1	DO	Domin. tas. – Dom. rep.	6	0,1				
PH	Filipp.	6	0,1	GT	Guatemala	9	0,1	38	Metallituote- ja		
SA	Saudi-Arab.	91	0,9	SV	El Salvador	7	0,1		konetoollisuus	18 908	100,0
SG	Singapore	17	0,2	AR	Argentiina – Argent.	7	0,1	AT	Itävalta – Österrike	100	0,5
SY	Syyria – Syrien	10	0,1	BR	Brasilia – Brasilien	8	0,1	BE	Belgia – Belgien	87	0,5
TH	Thaimaa – Thailand	12	0,1	CO	Kolumbia – Colombia	21	0,3	BG	Bulgaria – Bulgarien	165	0,9
CA	Kanada – Canada	13	0,1	EC	Ecuador	5	0,1	CH	Sveitsi – Schweiz	141	0,7
US	USA	340	3,5	PE	Peru	9	0,1	CS	Tsekkoslov. – Tjeckoslov.	101	0,5
MX	Meksiko – Mexico	45	0,5	VE	Venezuela	16	0,2	DD	Saksan DT – Tyska DR	57	0,3
AR	Argentiina – Argent.	56	0,6	AU	Australia – Australien	13	0,2	DE	Saksan LT – Tyska FR	644	3,4
BR	Brasilia – Brasilien	153	1,6					DK	Tanska – Danmark	451	2,4
CL	Chile	6	0,1	36	Savi-, lasi- ja kiven-			ES	Espanja – Spanien	91	0,5
CO	Kolumbia – Colombia	32	0,3		jalostusteollisuus	775	100,0	FR	Ranska – Frankrike	334	1,8
UY	Uruguay	5	0,0	AT	Itävalta – Österrike	6	0,8	GB	Iso-Britannia – Storbrit.	933	4,9
VE	Venezuela	28	0,3	BE	Belgia – Belgien	13	1,7	GR	Kreikka – Grekland	35	0,2
AU	Australia – Australien	353	3,6	CH	Sveitsi – Schweiz	7	1,0	HU	Unkari – Ungern	145	0,8
				DD	Saksan DT – Tyska DR	5	0,6	IE	Irlanti – Irland	97	0,5
35	Kemiallinen teollisuus	6 628	100,0	DE	Saksan LT – Tyska FR	106	13,6	IS	Islanti – Island	17	0,1
AT	Itävalta – Österrike	32	0,5	DK	Tanska – Danmark	20	2,6	IT	Italia – Italien	136	0,7
BE	Belgia – Belgien	136	2,0	FR	Ranska – Frankrike	26	3,4	NL	Alankomaat – Nederl.	205	1,1
BG	Bulgaria – Bulgarien	9	0,1	GB	Iso-Britannia – Storbrit.	70	9,1	NO	Norja – Norge	1 478	7,8
CH	Sveitsi – Schweiz	35	0,5	HU	Unkari – Ungern	18	2,3	PL	Puola – Polen	18	0,1
CS	Tsekkoslov. – Tjeckoslov.	17	0,2	IT	Italia – Italien	10	1,3	PT	Portugali – Portugal	47	0,2
DD	Saksan DT – Tyska DR	56	0,8	NL	Alankomaat – Nederl.	19	2,4	RO	Romania – Rumänien	7	0,0
DE	Saksan LT – Tyska FR	719	10,8	NO	Norja – Norge	34	4,4	SE	Ruotsi – Sverige	2 700	14,3
DK	Tanska – Danmark	554	8,4	SE	Ruotsi – Sverige	135	17,4	SU	SNTL – Sovjetun.	7 691	40,7
ES	Espanja – Spanien	24	0,4	SU	SNTL – Sovjetun.	234	30,2	TR	Turkki – Turkiet	133	0,7
FR	Ranska – Frankrike	285	4,3	NG	Nigeria	5	0,6	YU	Jugoslavia – Jugosl.	38	0,2
GB	Iso-Britannia – Storbrit.	394	5,9	IQ	Irak	5	0,7	DZ	Algeria – Algeriet	32	0,2
GR	Kreikka – Grekland	8	0,1	US	USA	17	2,2	EG	Egypti – Egypten	39	0,2
HU	Unkari – Ungern	38	0,6					KE	Kenia – Kenya	21	0,1
IE	Irlanti – Irland	6	0,1	37	Metallien perus-			LR	Liberia	23	0,1
IS	Islanti – Island	6	0,1		teollisuus	3 800	100,0	LY	Libya – Libyen	113	0,6
IT	Italia – Italien	67	1,0	AT	Itävalta – Österrike	43	1,1	NG	Nigeria	47	0,2
NL	Alankomaat – Nederl.	425	6,4	BE	Belgia – Belgien	115	3,0	TZ	Tansania – Tanzania	138	0,7
NO	Norja – Norge	213	3,2	BG	Bulgaria – Bulgarien	26	0,7	ZA	E. Afrikka – S. Afrika	120	0,6
PL	Puola – Polen	14	0,2	CH	Sveitsi – Schweiz	71	1,9	ZM	Sambia – Zambia	30	0,2
PT	Portugali – Portugal	21	0,3	CS	Tsekkoslov. – Tjeckoslov.	58	1,5	AE	Arabiemiir. – Arabemiir.	36	0,2
RO	Romania – Rumänien	15	0,2	DD	Saksan DT – Tyska DR	70	1,8	BD	Bangladesh	9	0,0
SE	Ruotsi – Sverige	1 407	21,2	DE	Saksan LT – Tyska FR	578	15,2	BH	Bahrain	13	0,1
SU	SNTL – Sovjetun.	1 394	21,0	DK	Tanska – Danmark	262	6,9	CN	Kiina – Kina	12	0,1
TR	Turkki – Turkiet	8	0,1	ES	Espanja – Spanien	59	1,5	CY	Kypros – Cyprien	50	0,3

III 6. (Jatk. – Forts. – Cont. 1982)

		Arvo	Osuus			Arvo	Osuus			Arvo	Osuus
		Värde	Andel			Värde	Andel			Värde	Andel
		Value	Share			Value	Share			Value	Share
		milj.mk	%			milj.mk	%			milj.mk	%
HK	Hongkong	21	0,1	YE	Jem. arabitas. – Jem. arabrep.	6	0,0	CH	Sveitsi – Schweiz	15	3,2
ID	Indonesia – Indonesien	32	0,2	CA	Kanada – Canada	240	1,3	DE	Saksan LT – Tyska FR	63	13,7
IL	Israel	15	0,1	US	USA	617	3,3	DK	Tanska – Danmark	15	3,4
IN	Intia – Indien	61	0,3	AN	Al. Antillit – N. Antiller	7	0,0	FR	Ranska – Frankrike	21	4,6
IQ	Irak	446	2,4	CU	Kuuba – Cuba	11	0,1	GB	Iso-Britannia – Storbrit.	29	6,3
IR	Iran	177	0,9	MX	Meksiko – Mexico	61	0,3	IT	Italia – Italien	8	1,7
JO	Jordania – Jordanien	8	0,0	NI	Nicaragua	7	0,0	NL	Alankomaat – Nederl.	10	2,1
JP	Japani – Japan	44	0,2	PA	Panama	7	0,0	NO	Norja – Norge	40	8,9
KR	Korean tas. – R. Korea	31	0,2	AR	Argentiina – Argent.	12	0,1	SE	Ruotsi – Sverige	113	24,7
KW	Kuwait	27	0,1	BR	Brasilia – Brasilien	12	0,1	SU	SNTL – Sovjetun.	13	2,8
LK	Sri Lanka	12	0,1	CL	Chile	11	0,1	IQ	Irak	5	1,0
MY	Malesia – Malaysia	25	0,1	CO	Kolumbia – Colombia	15	0,1	JP	Japani – Japan	5	1,2
OM	Oman	9	0,0	PE	Peru	10	0,1	CA	Kanada – Canada	18	3,9
PH	Filipp.	17	0,1	VE	Venezuela	10	0,1	US	USA	73	15,9
PK	Pakistan	6	0,0	AU	Australia – Australien	85	0,5	4	Muu toiminta	146	100,0
QA	Qatar	5	0,0	NZ	U. Seelanti – Nya Zeel.	9	0,1	SE	Ruotsi – Sverige	139	95,2
SA	Saudi-Arab.	188	1,0	39	Muu teollisuus	457	100,0	5	Muut tavarat	5	100,0
SG	Singapore	53	0,3	AT	Itävalta – Österrike	7	1,6				
SY	Syyria – Syrien	6	0,0	BE	Belgia – Belgien	5	1,0				
TH	Thaimaa – Thailand	10	0,1								
TW	Taiwan	15	0,1								
VN	Vietnam	16	0,1								

III 7. Vienti tavaroiden käytön mukaan maaryhmittäin ja maittain vuonna 1982

Exporten enligt varornas användning och enligt ländergrupper och länder år 1982

Exports by use of goods and by groups of countries in 1982

Maaryhmä/maa ¹⁾ Ländergrupp/land ¹⁾ Group of country/country ¹⁾	Milj. mk				Osuus Andel % Share			
	1 Raaka-aineet ja tuotantotarvikkeet	2 Poltto- ja voitelu- aineet	3 Investointi- tavarat	4 Kulutus- tavarat	1 Raaka- aineet ja tuo- tantotar- vikkeet	2 Poltto- ja voitelu- aineet	3 Inves- tointi- tavarat	4 Kulutus- tavarat
Koko vienti — Totalexport — Total exports	39 605	2 133	11 151	10 114	62,8	3,4	17,7	16,0
OECD	25 734	2 120	4 461	6 148	66,9	5,5	11,6	16,0
EFTA	5 668	747	2 164	3 542	46,7	6,2	17,8	29,2
EEC	16 975	1 373	1 576	2 047	77,3	6,2	7,2	9,3
SEV—CMEA/Eur.	9 041	13	5 512	3 565	49,9	0,1	30,4	19,7
Kehitysmaat — U-länder — Dvng c.	4 147	0	1 040	376	74,4	0,0	18,7	6,8
OPEC	2 142	0	555	284	71,8	0,0	18,6	9,5
SU Neuvostoliitto — Sovjetunionen	8 137	13	5 170	3 485	48,4	0,1	30,8	20,7
SE Ruotsi — Sverige	3 481	692	950	2 416	46,1	9,2	12,6	32,0
GB Iso-Britannia — Storbritannien	5 366	179	619	663	78,6	2,6	9,1	9,7
DE Saksan LT — Tyska FR.	4 617	342	218	521	81,0	6,0	3,8	9,1
NO Norja — Norge	1 082	54	1 105	843	35,1	1,8	35,8	27,3
FR Ranska — Frankrike	1 932	173	192	190	77,7	7,0	7,7	7,6
DK Tanska — Danmark	1 329	417	261	275	58,2	18,3	11,4	12,0
US USA	1 249	—	370	387	62,2	—	18,4	19,3
NL Alankomaat — Nederländerna	1 521	207	91	109	78,9	10,7	4,7	5,7
IT Italia — Italien	959	—	60	116	84,5	—	5,3	10,2
BE Belgia — Belgien	677	54	43	96	77,8	6,2	4,9	11,1
CH Sveitsi — Schweiz	636	—	54	148	75,9	—	6,5	17,6
IQ Irak	553	0	121	55	75,9	0,0	16,6	7,5
JP Japani — Japan	581	—	23	74	85,7	—	3,4	10,9
SA Saudi-Arabia — Saudiarabien	432	—	84	21	80,1	—	15,6	4,0
ES Espanja — Spanien	450	—	50	30	84,8	—	9,5	5,7
AU Australia — Australien	462	0	51	15	87,5	0,0	9,7	2,7
DZ Algeria — Algeriet	377	—	29	111	73,0	—	5,5	21,5
IR Iran	286	—	159	31	60,0	—	33,4	6,6
CA Kanada — Canada	284	0	106	51	64,5	0,0	24,0	11,5
EG Egypti — Egypten	405	0	18	9	93,8	0,0	4,1	2,1
AT Itävalta — Österrike	302	0	37	83	71,5	0,0	8,7	19,8
IE Irlanti — Irland	271	—	83	49	67,3	—	20,5	12,1
HU Unkari — Ungern	232	—	106	26	63,8	—	29,1	7,1
GR Kreikka — Grekland	304	—	10	28	88,8	—	2,9	8,3
ZA Etelä-Afrikan tasavalta — Sydaf- rikanska republiken	238	—	94	5	70,6	—	27,9	1,5
DD Saksan DT — Tyska DR	297	0	27	13	87,9	0,0	8,1	4,0
CS Tšekkoslovakia — Tjeckoslova- kien	188	—	57	25	69,8	—	21,0	9,1
LY Libya — Libyen	140	—	64	29	60,1	—	27,3	12,6
BG Bulgaria — Bulgarien	74	—	149	1	33,0	—	66,3	0,7

1) Vuoden 1982 kolmekymmentä suurinta vientimaata
De trettio största exportländerna år 1982
The thirty most important countries by exports 1982

IV ULKOMAANKAUPAN YKSIKKÖARVO- JA VOLYYMI-INDEKSIT

Ulkomaankaupan määrissä ja hinnoissa tapahtuvien muutosten seuraamiseksi on laskettu yksikköarvo- ja volyyymi-indeksejä. Indeksien laskenta aloitettiin vuonna 1919, jolloin perusvuotena oli vuosi 1913. Muita perusvuosia ovat sen jälkeen olleet vuodet 1935, 1954, 1962, 1969, 1975 sekä nykyisin julkaistavissa indekseissä oleva vuosi 1980.

Indeksien laskentakaavoina käytetään yksikköarvoindeksejä laskettaessa Laspeyresin ja volyyymi-indeksejä laskettaessa Paaschen kaavaa. Indeksit lasketaan ketjuindekseinä, jolloin vertailuvuotena on aina edellinen vuosi. Ketjutettaessa merkitään vuosi 1980 = 100.

Indeksinimikkeinä käytetään CCCN-alanimikkeitä. Yksikköarvoindeksejä laskettaessa käytetään hintatietoina indeksinimikkeiden tilastoarvoa tullitariffin ilmoittamaa paljousyksikköä kohden. Sekä neljännesvuosi- että vuosindekseissä käytetään vertailuvuoden hintatietoina koko vuoden hintatietoja. Indeksiniimikkeiden punnuksut saadaan indeksiniimikkeiden vertailuvuoden arvo-osuuksista. Punnuksut korotetaan tavaraluokittain siten, että kuhunkin tavaraluokkaan kuuluvien indeksiniimikkeiden punnusten summa vastaa tavaraluokan arvo-osuutta vertailuvuonna.

Yksikköarvoindeksit lasketaan käytännössä seuraavasta kaavasta:

$$P_L = \frac{\sum w_0(p_n/p_0)}{\sum w_0}, \text{ jossa } p = \text{nimikkeen yksikköarvo ja } w = \text{punnus.}$$

där p = positionens enhetsvärde och w = vikt.

Volyyymi-indeksit lasketaan yksikköarvoindeksien avulla. Neljänneksien volyyymi-indeksit lasketaan siten, että neljänneksen arvoluku deflatoidaan vastaavalla yksikköarvoindeksillä edellisen vuoden tasoon. Tätä arvoa verrataan edellisen vuoden keskimääräiseen neljännesarvoon. Vuositason volyyymi-indeksit lasketaan vastaavalla tavalla vuosiarvojen avulla.

Sekä neljännesvuosi- että vuositason yksikköarvo- ja volyyymi-indeksien ketjuttaminen tapahtuu kertomalla ketjuttamattomat indeksit vastaavalla edellisen vuoden ketjutetulla vuosi-indeksillä.

Indeksit lasketaan koko tuonnista ja viennistä sekä itä- ja länsituonnista ja -viennistä. Tavaraluokituksena käytetään viennin indekseissä pääasiassa toimialaluokitusta ja tuonnin indekseissä tavarankäyttötarkoituksen mukaista luokitusta. Näiden lisäksi lasketaan koko tuonnista indeksit toimialaluokituksen ja SITC-luokituksen mukaan sekä koko viennistä SITC-luokituksen mukaan.

IV ENHETSVÄRDE- OCH VOLYMINDEX FÖR UTRIKESHANDELN

För att kunna följa växlingarna i utrikeshandelns priser och utrikeshandelns kvantitativa utveckling har man räknat ut enhetsvärde- och volymindex. Indexen började beräknas år 1919, varvid basåret var år 1913. Andra basår har därefter varit åren 1935, 1954, 1962, 1969, 1975 och 1980, av vilka det sistnämnda utgör basår i de index, som publiceras i dag.

Som beräkningsformel för enhetsvärdeindex används Laspeyres indexformel och för volymindex Paasches formel. Indexen beräknas som kedjeindex, varvid så som jämförelseår alltid används det föregående året. Vid kedjning betecknas år 1980 = 100.

Som indexpositioner används underpositionerna i CCCN. Vid beräkningen av enhetsvärdeindex används så som prisuppgifter indexpositionernas statistiska värde per den i tulltariffen angivna kvantitetens enheten. Både i kvartals- och årsindex används hela årets prisuppgifter så som jämförelseårets prisuppgifter. Som indexpositionernas vikter används deras värdeandel i jämförelseåret. Indexpositionernas vikter höjs inom varukategorierna så, att vikternas summa inom varje varukategori motsvarar varukategoriens värdeandel i jämförelseåret.

Enhetsvärdeindex beräknas i praktiken enligt följande formel:

Volymindexen beräknas med hjälp av enhetsvärdeindexen. Volymindex för kvartalen beräknas så, att kvartalets värdetal deflateras med motsvarande enhetsvärdeindex till föregående års nivå. Detta värde jämförs med det genomsnittliga kvartalsvärdet för det föregående året. Volymindex för årsnivå beräknas på motsvarande sätt genom användning av årsvärdena.

Enhetsvärde- och volymindex för både kvartals- och årsnivå kedjas genom att multiplicera de icke kedjade indexen med föregående års motsvarande kedjade årsindex.

Indexen beräknas på totalimporten och -exporten samt på öst- och västimporten och -exporten. Som varuklassificering används i exportindexen huvudsakligen näringsgrensklassificering och i importindexen klassificering som baserar sig på varornas användning. Därtill beräknas indexen på totalimporten enligt näringsgrensklassificering och SITC-klassificering samt på totalexporten enligt SITC-klassificering.

IV 1. Tuonti tavaroiden käytön mukaan: yksikköarvo- ja volyyymi-indeksi (1980 = 100) vuosina 1973 – 1982
Importen enligt varornas användning: enhetsvärde- och volymindex (1980 = 100) åren 1973 – 1982
Imports by use of goods: unit value and volume index (1980 = 100) in 1973 – 1982

Tavaraluokka Varukategori Goods category	Yksikköarvoindeksi Enhetsvärdeindex Unit value index						
	1973	1974	1975	1976	1977	1978	1979
Koko tuonti – Totalimport – Total imports	34	49	54	57	67	74	86
1 Raaka-aineet ja tuotantotarvikkeet	32	50	54	56	66	71	83
11 Maa- ja metsätalouteen	45	55	73	69	76	87	90
13 Teollisuuteen	32	50	54	56	65	70	82
131 Elintarvike-, juoma- ja tupakkateollisuuteen	38	55	63	61	96	90	87
1312 Sokeri	32	73	113	51	36	34	37
1313 Kahvi	35	40	37	61	129	105	87
132 Tekstiili-, vaate- ja nahkateollisuuteen	56	68	66	71	81	87	97
1322 Langat	54	70	62	65	74	80	92
1323 Kankaat ja neulokset	56	64	69	71	81	89	93
133 Puutavateollisuuteen	48	70	74	73	77	84	89
134 Paperi- ja graafiseen teollisuuteen	47	59	73	76	77	82	88
135 Kemialliseen teollisuuteen	17	43	43	45	50	52	71
1351 Raakaöljy	12	36	36	39	44	46	65
1352 Kemialliset alkuaineet ja epäorgaaniset kemikaalit	81	63	69	76	85
1353 Orgaaniset kemikaalit	60	65	66	68	95
1356 Muoviraaka-aineet	60	61	64	66	88
136 Savi-, lasi- ja kivenjalostusteollisuuteen	36	54	60	55	62	70	84
137 Metallien perusteollisuuteen	38	52	71	68	71	75	86
1371 Malmit ja rikasteet	78	81	79	79	88
1372 Perusmetallit	70	60	63	67	100
138 Metallituote- ja koneteollisuuteen	44	56	61	65	77	88	97
1381 Valssaus tuotteet	48	68	69	68	76	82	90
1384 Koneteollisuuden tuotantotarvikkeet	44	48	60	67	79	94	100
1385 Sähköteknisen teollisuuden tuotantotarvikkeet	47	57	57	62	76	83	98
1386 Kulkuneuvoteollisuuden tuotantotarvikkeet	43	50	59	65	76	92	97
139 Muuhun teollisuuteen	70	77	82	94	100
15 Rakennustoimintaan	38	52	67	66	75	85	92
19 Muuhun toimintaan	36	44	42	57	73	82	86
2 Poltto- ja voiteluaineet	18	42	41	44	50	52	81
21 Kiinteät polttoaineet	27	59	65	64	70	73	76
22 Nestemäiset polttoaineet	15	35	32	36	42	45	88
3 Investointitavarat	42	47	55	62	73	89	94
31 Maa- ja metsätalouteen	43	49	60	68	80	91	98
32 Kuljetusneuvot	42	46	54	62	73	89	95
33 Muut koneet ja laitteet	42	46	55	61	72	89	93
4 Kulutustavarat	52	58	65	70	80	92	96
41 Elintarvikkeet, juomat ja tupakka	50	56	61	64	77	90	94
42 Tekstiili- ja vaatetustavarat	56	60	63	67	76	85	90
43 Muut lyhytaikaiset kulutustavarat	54	60	67	73	83	94	97
44 Henkilöautot	49	52	59	68	81	94	99
45 Muut kestävät kulutustavarat	55	63	72	75	82	94	98

			Volyyimi-indeksi Volymindex Volume index									
1980	1981	1982	1973	1974	1975	1976	1977	1978	1979	1980	1981	1982
100	112	117	83	90	90	86	79	75	89	100	94	95
100	113	117	80	86	82	82	75	75	90	100	90	91
100	115	124	65	66	67	61	65	69	82	100	86	91
100	113	117	79	84	81	81	76	74	90	100	89	90
100	98	101	88	91	85	80	65	72	90	100	98	111
100	98	47	100	80	92	92	70	100	72	139
100	82	93	88	103	71	78	97	100	91	96
100	104	112	75	80	78	82	75	76	95	100	94	91
100	104	110	85	89	77	80	100	100	99	95
100	107	114	74	79	75	77	100	100	90	89
100	116	122	83	98	81	79	82	85	91	100	83	83
100	113	123	90	91	89	94	83	78	84	100	98	116
100	123	125	79	76	71	80	83	79	96	100	86	80
100	128	130	73	73	75	87	89	81	99	100	84	75
100	119	131	47	52	56	59	84	100	98	87
100	111	110	60	77	77	81	94	100	97	98
100	96	96	55	70	72	78	91	100	99	100
100	109	112	71	82	66	69	74	74	91	100	79	84
100	111	117	47	68	57	58	58	65	96	100	85	90
100	130	139	66	64	66	81	107	100	85	102
100	102	101	39	38	39	44	76	100	78	75
100	106	111	78	92	92	84	72	67	79	100	91	97
100	96	101	94	85	72	64	81	100	90	97
100	110	119	96	84	68	62	74	100	97	102
100	105	110	92	89	80	76	82	100	90	95
100	110	114	91	83	72	66	79	100	86	96
100	109	107	47	45	48	53	76	100	91	97
100	103	111	103	119	105	92	71	70	81	100	96	99
100	107	113	91	99	95	92	60	95	111	100	111	130
100	127	132	96	114	100	88	102	104	103	100	99	90
100	156	149	63	85	83	60	92	102	102	100	121	100
100	113	126	144	152	116	105	112	105	103	100	90	88
100	105	111	87	103	119	100	83	67	76	100	106	104
100	101	111	69	83	91	70	82	69	83	100	104	98
100	105	108	88	109	147	114	111	73	73	100	111	101
100	106	113	89	105	113	99	72	65	77	100	104	105
100	108	114	76	76	83	79	77	70	86	100	100	108
100	110	115	81	81	92	89	85	80	88	100	97	104
100	107	113	52	53	59	63	68	59	80	100	101	113
100	107	116	72	80	83	78	76	72	88	100	100	103
100	110	119	103	78	95	80	75	70	90	100	100	116
100	106	110	74	79	81	80	79	70	83	100	100	105

IV 2. Vienti toimialojen mukaan: yksikköarvo- ja volyymi-indeksi (1980 = 100) vuosina 1973 – 1982
 Exporten fördelad enligt näringsgrenar: enhetsvärde- och volymindeks (1980 = 100) åren 1973 – 1982
 Exports by industries: unit value and volume index (1980 = 100) in 1973 – 1982

Tavaraluokka Varukategori Goods category	Yksikköarvoindeksi Enhetsvärdeindex Unit value index						
	1973	1974	1975	1976	1977	1978	1979
Koko vienti – Totalexport – Total exports	38	54	63	65	75	80	90
1 Maa- ja metsätalous sekä kalastus	49	58	55	73	87	95	115
11 Maatalous	60	61	54	75	90	99	123
1122 Turkkiset, valmistamattomat	59	58	51	74	89	99	125
12 Metsätalous	47	72	76	73	83	86	89
2 Kaivos- ja muu kaivannaistoiminta	50	58	72	77	85	97	103
3 Teollisuus	37	54	63	65	75	79	89
31 Elintarvike-, juoma- ja tupakkateollisuus	47	61	86	76	82	88	95
311 Maitotaloustuotteet	55	61	73	75	78	88	94
313 Sokeri, makeiset ja kaakaovalmisteet	39	72	135	80	85	85	87
314 Muut ravinto- ja nautintoaineet	44	60	75	74	84	85	93
32 Tekstiili-, vaate- ja nahkateollisuus	48	56	62	67	77	85	91
321 Tekstiilit	45	58	63	70	78	86	91
322 Vaatteet	50	56	63	66	76	83	91
324 Jalkineet	48	52	61	70	79	93	94
33 Puutavateollisuus	41	67	60	63	76	76	84
331 Sahattu ja höylätty puutavara, ml. karkeasti syrjätty	38	69	59	61	76	75	83
332 Vaneri, vaneriviilu ja rimalevy	45	63	58	63	77	77	88
333 Lastulevy	53	68	70	68	75	81	86
34 Paperi- ja graafinen teollisuus	38	57	76	72	76	79	88
341 Paperimassa	38	54	82	80	74	67	84
342 Kuitulevy	45	57	60	66	76	73	81
343 Pahvi ja kartonki	40	62	75	69	71	75	85
344 Paperi	39	60	75	71	79	85	91
345 Pahvi- ja paperituotteet	36	56	74	69	73	76	87
35 Kemiallinen teollisuus	32	49	52	52	54	60	86
351 Maaöljy- ja kivihiihtuotteet	–	–	31	39	37	44	86
353 Muoviteollisuuden tuotteet	36	59	66	63	66	70	83
354 Tekokuidut	46	69	72	67	75	79	90
355 Kumiteollisuuden tuotteet	42	52	67	71	80	84	88
36 Savi-, lasi- ja kivenjalostusteollisuus	46	50	58	67	78	85	87
37 Metallien perusteollisuus	46	64	67	70	72	75	93
371 Rauta ja teräs	41	62	73	70	74	77	92
372 Kupari	63	81	54	61	61	65	85
38 Metallituote- ja koneteollisuus	38	46	57	63	81	89	92
381 Metallituotteet	53	65	70	79	87	93	90
385 Kotitalouskoneet ja elektroniset viihdelaitteet	66	69	79	85	92	96	97
386 Sähkökoneet ja -laitteet, muualle kuulumattomat sekä kaapelit	36	42	50	55	71	81	95
387 Muut koneet ja laitteet	37	44	54	58	73	85	89
39 Muu teollisuus	44	53	62	69	81	87	91
392 Urheiluvälineet	44	53	62	69	81	87	91

			Volyymi-indeksi Volymindeks Volume index									
1980	1981	1982	1973	1974	1975	1976	1977	1978	1979	1980	1981	1982
100	111	119	73	73	61	71	78	84	92	100	103	100
100	108	110	67	58	57	81	91	72	86	100	135	104
100	107	107	63	62	66	94	99	79	89	100	138	123
100	106	101	—	—	63	64	64	73	86	100	140	125
100	113	119	41	31	27	39	66	46	76	100	128	54
100	99	103	33	48	49	59	72	72	87	100	139	148
100	111	119	74	74	61	71	78	84	92	100	102	100
100	118	133	62	65	48	57	73	71	79	100	135	97
100	127	149	62	76	62	76	92	92	92	100	94	74
100	133	112	—	—	59	53	83	63	75	100	128	117
100	107	130	—	—	45	43	62	56	65	100	165	89
100	109	121	60	69	72	69	72	75	86	100	110	97
100	105	108	86	90	81	74	78	76	87	100	102	105
100	111	126	58	69	74	72	74	78	88	100	110	90
100	105	116	32	44	54	51	59	57	73	100	133	127
100	105	105	78	61	47	59	65	79	93	100	85	77
100	102	95	76	62	41	57	63	78	94	100	78	68
100	103	104	103	68	61	76	71	91	99	100	97	96
100	106	118	127	89	74	67	56	79	87	100	94	67
100	112	119	88	87	61	69	73	84	94	100	97	93
100	118	118	86	70	49	57	62	78	96	100	87	75
100	110	112	153	127	87	64	60	76	90	100	93	72
100	109	118	109	112	66	95	92	96	105	100	106	104
100	111	118	84	88	63	70	74	85	94	100	99	101
100	113	126	—	—	69	65	74	76	75	100	97	81
100	113	114	35	44	34	51	68	79	73	100	104	98
100	122	120	—	—	12	45	78	94	55	100	94	92
100	101	104	51	59	46	51	68	76	84	100	102	101
100	110	120	62	62	50	50	75	81	81	100	81	93
100	111	117	51	53	42	43	45	63	89	100	93	105
100	110	122	51	51	48	56	64	76	106	100	105	109
100	100	103	57	49	48	56	80	94	103	100	108	104
100	95	109	51	44	41	47	75	109	114	100	112	106
100	92	86	94	66	72	97	129	109	116	100	123	129
100	116	133	67	80	82	94	98	93	97	100	111	124
100	112	132	—	—	52	50	64	69	84	100	113	105
100	98	100	—	—	74	70	72	71	86	100	95	95
100	110	125	—	—	56	64	67	62	71	100	101	107
100	116	133	—	—	58	98	106	89	90	100	107	115
100	110	119	64	67	60	62	70	80	98	100	97	92
100	111	126	56	55	50	58	71	84	101	100	81	85

IV 3. Tuonti toimialojen mukaan: yksikköarvo- ja volyyymi-indeksi (1980 = 100) vuosina 1978 – 1982

Importen enligt näringsgrenar: enhetsvärde- och volymindex (1980 = 100) åren 1978 – 1982

Imports by industries: unit value and volume index (1980 = 100) in 1978 – 1982

Tavaraluokka Varukategori Goods category	Yksikköarvoindeksi Enhetsvärdeindex Unit value index					Volyyymi-indeksi Volymindex Volume index				
	1978	1979	1980	1981	1982	1978	1979	1980	1981	1982
Koko tuonti – Totalimport – Total imports.	74	86	100	112	117	75	89	100	94	95
1 Maa- ja metsätalous sekä kalastus	94	89	100	101	109	78	95	100	99	118
11 Maatalous	96	89	100	97	103	75	96	100	99	118
12 Metsätalous	84	85	100	124	143	96	91	100	97	119
2 Kaivos- ja muu kaivannaistoiminta	50	66	100	130	131	83	100	100	87	79
21 Kivihili, raakaöljy ja maakaasu	48	65	100	131	131	84	99	100	87	78
23 Malmikaivos- ja muu kaivannaistoiminta .	73	82	100	119	124	81	107	100	86	99
3 Teollisuus	82	94	100	107	113	72	84	100	96	99
31 Elintarvike-, juoma- ja tupakkateollisuus	83	89	100	106	107	75	84	100	95	98
311 Elintarviketeollisuuden tuotteet	81	87	100	105	101	73	84	100	93	103
313 Juoma- ja tupakkateollisuuden tuotteet .	95	100	100	116	148	93	89	100	113	76
32 Tekstiili-, vaate- ja nahkateollisuus	87	94	100	106	112	71	92	100	98	100
321 Tekstiilit	86	93	100	107	113	79	98	100	95	96
322 Vaatteet	90	92	100	109	112	54	80	100	95	111
323 Nahka- ja turkistuotteet	86	105	100	97	111	67	91	100	113	98
324 Jalkineet	77	90	100	101	109	56	62	100	116	104
33 Puutavaraeteollisuus	87	96	100	106	113	71	85	100	100	127
331 Puutavaraeteollisuuden tuotteet (pl. huonekalut)	89	96	100	110	120	70	86	100	94	123
332 Huonekalut	81	96	100	94	96	74	83	100	119	138
34 Paperi- ja graafinen teollisuus	86	88	100	107	121	72	87	100	98	99
341 Paperiteollisuuden tuotteet	83	88	100	106	117	70	81	100	101	105
342 Graafisen teollisuuden tuotteet	91	88	100	109	128	77	97	100	93	88
35 Kemiallinen teollisuus	67	90	100	109	116	82	92	100	94	94
351 Maaöljy- ja kivihilituotteet	46	86	100	115	127	103	101	100	89	88
352 Muoviraaka-aineet.	68	88	100	98	100	79	91	100	102	97
353 Muoviteollisuuden tuotteet	90	94	100	102	107	66	86	100	101	106
355 Kumiteollisuuden tuotteet.	81	90	100	106	111	74	91	100	93	98
36 Savi-, lasi- ja kivenjalostusteollisuus. . . .	85	92	100	110	117	66	82	100	81	86
37 Metallien perusteollisuus.	78	90	100	97	99	61	80	100	92	93
371 Rauta ja teräs	82	92	100	96	103	64	80	100	93	97
372 Muut metallit	73	88	100	99	93	56	80	100	91	87
38 Metallituote- ja koneteollisuus.	92	97	100	107	114	68	79	100	99	103
381 Metallituotteet	90	96	100	103	106	66	74	100	93	98
382 Koneet ja laitteet (pl. sähkökoneet ja -laitteet)	93	97	100	106	114	63	77	100	102	106
383 Sähkökoneet ja -laitteet sekä kaapelit . .	88	97	100	108	117	77	85	100	94	101
384 Kuljetusneuvot ja niiden osat	93	99	100	110	116	70	80	100	99	103
385 Kojeet, kellot ja muut hienomekaaniset tuotteet	95	97	100	108	110	67	80	100	95	104
39 Muu teollisuus.	89	99	100	108	120	66	84	100	98	95
4 Muu toiminta	76	79	100	108	115	74	101	100	97	115

IV 4. Tuonti SITC-luokituksen mukaan: yksikköarvo- ja volyyymi-indeksi (1980 = 100) vuosina 1978 – 1982

Importen enligt SITC-klassificeringen: enhetsvärde- och volymindex (1980 = 100) åren 1978 – 1982

Imports by SITC: unit value and volume index (1980 = 100) in 1978 – 1982

SITC	Yksikköarvoindeksi Enhetsvärdeindex Unit value index					Volyyymi-indeksi Volymindex Volume index				
	1978	1979	1980	1981	1982	1978	1979	1980	1981	1982
Koko tuonti – Totalimport – Total imports	74	86	100	112	117	75	89	100	94	95
0 Elintarvikkeet ja elävät eläimet	88	85	100	99	101	76	92	100	98	115
03 Kalat ja kalavalmisteet	94	96	100	111	115	83	85	100	99	103
04 Vilja ja viljatuotteet.	86	86	100	106	113	47	108	100	138	231
05 Hedelmät ja kasvikset.	84	91	100	113	119	82	88	100	95	98
06 Sokeri ja sokerivalmisteet, hunaja.	41	45	100	100	56	82	76	100	71	119
07 Kahvi, tee, kaakao, mausteet ja tuotteet niistä	105	89	100	83	92	79	97	100	95	101
1 Juomat ja tupakka	95	100	100	116	144	89	90	100	113	77
11 Juomat	94	95	100	112	114	81	87	100	89	91
12 Tupakka ja tupakkavalmisteet.	97	103	100	118	159	93	92	100	128	73
2 Raaka-aineet, pl. polttoaineet	82	92	100	113	121	74	92	100	89	102
21 Vuodat, nahat ja turkisinahat, valmistamattomat	91	132	100	101	117	64	63	100	79	74
22 Öljysiemenet, öljypitoiset pähkinät ja yti- met	95	106	100	125	114	83	88	100	85	102
23 Luonnonkumi, synteettinen ja regeneroi- tu kumi.	78	92	100	103	109	82	98	100	94	105
24 Puutavara	86	87	100	120	137	95	92	100	100	133
26 Tekstiilikuidut sekä niiden jätteet.	89	97	100	111	114	80	98	100	94	93
27 Kivennäisaineet, valmistamattomat	73	82	100	112	116	74	99	100	89	92
28 Malmit ja metalliromu	79	88	100	120	126	57	99	100	81	93
3 Poltto- ja voiteluaineet, sähkövirta	49	70	100	127	129	87	99	100	88	81
32 Kivihili, koksi, briketit yms.	73	76	100	137	135	92	102	100	112	98
33 Kivennäisöljyt ja kivennäisöljytuotteet.	45	69	100	125	129	87	99	100	85	78
34 Kaasut	54	54	100	139	138	101	102	100	89	74
35 Sähkövirta	88	91	100	109	113	67	95	100	117	172
4 Eläin- ja kasviöljyt ja -rasvat	97	114	100	101	100	62	82	100	128	101
5 Kemialliset aineet ja tuotteet	77	90	100	108	113	76	90	100	97	96
51 Orgaaniset kemialliset aineet.	70	95	100	111	109	82	94	100	99	99
52 Epäorgaaniset kemialliset aineet.	77	85	100	119	125	67	91	100	97	96
53 Väri- ja parkitusaineet	90	98	100	100	107	76	89	100	96	95
54 Lääkevalmisteet ja farmaseuttiset tuotteet.	118	110	100	112	122	63	79	100	96	94
55 Haju-, kiillotus- ja puhdistusaineet	81	92	100	98	106	75	86	100	102	97
56 Lannoitteet, valmistetut	69	77	100	122	127	63	72	100	83	89
58 Muovit, regeneroitu selluloosa ja tekohart- sit.	68	83	100	99	102	82	97	100	102	98
59 Erinäiset kemialliset tuotteet	83	91	100	116	129	74	85	100	87	89
6 Valmistetut tavarat valmistusaineittain.	85	93	100	102	107	68	84	100	93	93
61 Nahka, nahkatavarat ja muokatut turkis- nahat	89	104	100	98	109	64	89	100	114	95
62 Kumituotteet	87	95	100	105	109	69	84	100	91	93
63 Puu- ja korkkituotteet, pl. huonekalut	82	92	100	109	121	65	83	100	83	86
64 Paperi ja pahvi sekä tuotteet niistä	81	88	100	106	116	76	89	100	101	97
65 Tekstiilituotteet, pl. vaatteet	86	93	100	106	113	78	97	100	94	94
66 Kivennäisainetuotteet	84	91	100	110	116	64	81	100	83	87
67 Rauta ja teräs	82	93	100	96	104	65	79	100	94	96
68 Muut metallit	75	88	100	98	91	63	77	100	89	84
69 Tuotteet epäjalosta metallista	95	98	100	102	106	61	75	100	95	98

IV 4. (Jatk. – Forts. – Cont.)

SITC	Yksikköarvoindeksi Enhetsvärdeindex Unit value index					Volyymi-indeksi Volymindex Volume index				
	1978	1979	1980	1981	1982	1978	1979	1980	1981	1982
7 Koneet, laitteet ja kuljetusvälineet	92	97	100	107	115	68	79	100	100	103
71 Voimakoneet ja moottorit	94	96	100	106	112	91	97	100	102	114
72 Eräiden teollisuudenalojen koneet	91	95	100	103	108	61	74	100	104	104
73 Metalliteollisuuskoneet	86	98	100	101	119	42	58	100	113	95
74 Yleiskäyttöiset teollisuuden koneet ja laitteet	92	96	100	108	117	64	75	100	96	96
75 Toimistokoneet ja atk-laitteet	99	99	100	108	115	53	71	100	104	117
76 Puhelin-, radio-, tv- yms. -laitteet	81	100	100	113	136	79	79	100	93	93
77 Muut sähkökoneet ja -laitteet	93	96	100	104	108	72	86	100	92	99
78 Moottoriajoneuvot	93	99	100	110	116	65	83	100	93	102
8 Erinäiset valmiit tavarat	88	92	100	108	113	67	85	100	98	107
81 Saniteetti-, lämmitys- ja valaistustarvikkeet	88	91	100	113	112	72	84	100	83	100
82 Huonekalut	81	96	100	95	96	72	82	100	126	149
84 Vaatteet	91	93	100	108	112	56	80	100	96	110
85 Jalkineet	75	86	100	104	112	58	71	100	110	117
87 Tieteelliset ja optiset kojeet	90	92	100	114	120	70	82	100	91	102
88 Valokuvauskojeet ja -tarvikkeet, kellot . . .	84	90	100	106	104	76	90	100	95	102
89 Muut valmiit tavarat	89	93	100	107	117	70	89	100	98	103

IV 5. Vienti SITC-luokituksen mukaan: yksikköarvo- ja volyymi-indeksi (1980 = 100) vuosina 1978 – 1982

Exporten enligt SITC-klassificeringen: enhetsvärde- och volymindex (1980 = 100) åren 1978 – 1982

Exports by SITC: unit value and volume index (1980 = 100) in 1978 – 1982

SITC	Yksikköarvoindeksi Enhetsvärdeindex Unit value index					Volyymi-indeksi Volymindex Volume index				
	1978	1979	1980	1981	1982	1978	1979	1980	1981	1982
Koko vienti – Totalexport – Total exports	80	90	100	111	119	84	92	100	103	100
0 Elintarvikkeet ja elävät eläimet	89	91	100	123	135	78	85	100	129	101
02 Maitotaloustuotteet ja munat	89	93	100	127	146	91	91	100	95	78
04 Vilja ja viljatuotteet	96	92	100	118	132	123	136	100	156	101
06 Sokeri ja sokerivalmisteet, hunaja	85	87	100	160	119	59	71	100	128	127
07 Kahvi, tee, kaakao, mausteet ja tuotteet niistä	85	86	100	110	108	67	89	100	117	114
1 Juomat ja tupakka	82	94	100	99	117	59	71	100	189	74
11 Juomat	98	100	100	112	121	37	47	100	125	109
12 Tupakka ja tupakkavalmisteet	77	92	100	89	110	74	87	100	246	51
2 Raaka-aineet, pl. polttoaineet	75	87	100	108	106	76	92	100	90	76
21 Vuodat, nahat ja turkisnahat, valmistamattomat	100	127	100	106	107	72	86	100	137	122
24 Puutavara ja korkki	76	83	100	104	99	76	92	100	83	66
25 Paperimassa	67	84	100	117	117	78	95	100	88	75
26 Tekstiilikuidut sekä niiden jätteet	79	90	100	110	120	82	81	100	81	93
27 Kivennäisaineet, valmistamattomat	92	97	100	107	113	59	81	100	115	123

IV 5. (Jatk. — Forts. — Cont.)

SITC	Yksikköarvoindeksi Enhetsvärdeindex Unit value index					Volyyymi-indeksi Volymindex Volume index				
	1978	1979	1980	1981	1982	1978	1979	1980	1981	1982
	3 Poltto- ja voiteluaineet, sähkövirta	44	86	100	122	119	90	59	100	91
32 Kivihiili, koksi, briketit yms.	115	127	100	66	46	37	65	100	188	205
33 Kivennäisöljyt ja kivennäisöljytuotteet.	44	86	100	122	120	94	55	100	94	92
4 Eläin- ja kasviöljyt ja -rasvat	128	117	100	90	87	58	62	100	98	129
5 Kemialliset aineet ja tuotteet	66	81	100	109	110	75	89	100	115	104
51 Orgaaniset kemialliset aineet.	48	75	100	116	119	94	124	100	108	101
52 Epäorgaaniset kemialliset aineet.	80	87	100	111	110	64	74	100	113	87
53 Väri- ja parkitusaineet	72	86	100	107	119	70	75	100	132	94
55 Haju-, kiillotus- ja puhdistusaineet	76	90	100	105	105	23	37	100	161	84
58 Muovit, regeneroitu selluloosa ja tekohart- sit.	70	83	100	96	90	81	95	100	93	108
59 Erinäiset kemialliset tuotteet	74	75	100	137	147	78	103	100	101	118
6 Valmistetut tavarat valmistusaineittain.	81	90	100	108	117	85	95	100	101	101
61 Nahka, nahkatavarat ja muokatut turkis- nahat	69	82	100	109	106	78	88	100	67	85
62 Kumi tuotteet	88	90	100	114	130	68	97	100	96	104
63 Puu- ja korkkituotteet, pl. huonekalut	75	86	100	107	119	86	95	100	94	96
64 Paperi ja pahvi sekä tuotteet niistä	82	89	100	111	119	85	93	100	100	99
65 Tekstiilituotteet, pl. vaatteet	86	90	100	102	105	78	90	100	99	105
66 Kivennäisainetuotteet	86	93	100	110	120	75	99	100	106	109
67 Rauta ja teräs	77	92	100	95	109	108	114	100	112	105
68 Muut metallit	71	95	100	106	98	79	92	100	101	98
69 Tuotteet epäjalosta metallista	98	92	100	111	130	66	85	100	115	119
7 Koneet, laitteet ja kuljetusvälineet	91	95	100	119	134	98	97	100	109	127
71 Voimakoneet ja moottorit	122	126	100	123	138	64	61	100	112	127
72 Eräiden teollisuudenalojen koneet	97	103	100	143	171	58	90	100	93	86
73 Metalliteollisuuskoneet	77	98	100	113	141	83	69	100	87	113
74 Yleiskäyttöiset teollisuuden koneet ja laitteet	86	86	100	114	132	110	95	100	109	122
76 Puhelin-, radio-, tv- yms. -laitteet	91	96	100	101	112	65	77	100	104	106
77 Muut sähkökoneet ja -laitteet	82	93	100	110	119	61	74	100	98	106
8 Erinäiset valmiit tavarat	83	90	100	110	123	71	87	100	108	95
81 Saniteetti-, lämmitys- ja valaistustarvikkeet	89	94	100	128	159	54	80	100	122	78
82 Huonekalut	78	86	100	110	120	70	89	100	98	92
84 Vaatteet	83	91	100	111	126	78	87	100	111	91
85 Jalkineet	92	93	100	105	115	57	73	100	129	128
89 Muut valmiit tavarat	80	88	100	106	115	73	88	100	100	92

IV 6. Itätuonti tavaroiden käytön mukaan: yksikköarvo- ja volyyymi-indeksi (1980 = 100) vuosina 1978 – 1982

Östimporten enligt varornas användning: enhetsvärde- och volymindex (1980 = 100) åren 1978 – 1982
Eastern imports by use of goods: unit value and volume index (1980 = 100) in 1978 – 1982

Tavaraluokka Varukategori Goods category	Yksikköarvoindeksi Enhetsvärdeindex Unit value index					Volyyymi-indeksi Volymindex Volume index				
	1978	1979	1980	1981	1982	1978	1979	1980	1981	1982
Koko tuonti—Totalimport—Total imports	55	72	100	122	127	95	100	100	94	100
1 Raaka-aineet ja tuotantotarvikkeet	53	67	100	122	125	93	99	100	101	109
11 Maa- ja metsätalouteen	71	76	100	126	131	87	94	100	90	127
13 Teollisuuteen	52	66	100	122	124	93	100	100	101	108
131 Elintarvike-, juoma- ja tupakkateollisuuteen	65	102	100	111	118	85	156	100	79	81
132 Tekstiili- vaate- ja nahkateollisuuteen	65	92	100	125	129	70	97	100	79	67
1322 Langat	81	94	100	123	136	115	101	100	77	77
1323 Kankaat ja neulokset	86	88	100	130	141	67	102	100	80	58
133 Puutavateollisuuteen	78	81	100	120	128	109	91	100	76	80
134 Paperi- ja graafiseen teollisuuteen	83	86	100	125	142	89	88	100	94	103
135 Kemialliseen teollisuuteen	45	61	100	124	125	97	104	100	105	113
1351 Raakaöljy	45	61	100	124	125	98	105	100	105	113
1352 Kemialliset alkuaineet ja epäorgaaniset kemikaalit	70	67	100	137	155	49	68	100	99	110
1353 Orgaaniset kemikaalit	53	80	100	109	116	86	80	100	89	90
1357 Kautsu	68	80	100	105	112	61	60	100	81	87
136 Savi-, lasi- ja kivenjalostusteollisuuteen	73	80	100	109	114	84	105	100	113	102
137 Metallien perusteollisuuteen	77	78	100	110	115	79	93	100	89	87
1371 Malmit ja rikasteet	88	95	100	119	121	99	107	100	100	104
1372 Perusmetallit	67	95	100	96	91	41	59	100	92	90
138 Metallituote- ja koneteollisuuteen	79	93	100	112	117	71	77	100	84	88
1381 Valssaus tuotteet	76	91	100	100	111	61	82	100	91	127
1385 Sähköteknisen teollisuuden tuotantotarvikkeet	69	89	100	100	92	90	99	100	109	100
1386 Kulkuneuvoteollisuuden tuotantotarvikkeet	106	106	100	136	158	50	49	100	53	50
15 Rakennustoimintaan	92	103	100	103	128	99	96	100	104	109
19 Muuhun toimintaan	76	78	100	108	121	97	53	100	111	154
2 Poltto- ja voiteluaineet	53	82	100	126	134	107	106	100	81	81
21 Kiinteät polttoaineet	76	80	100	160	150	116	115	100	54	69
22 Nestemäiset polttoaineet	45	88	100	113	126	106	103	100	90	88
3 Investointitavarat	93	90	100	115	131	57	66	100	65	57
31 Maa- ja metsätalouteen	96	99	100	119	128	52	74	100	150	122
33 Muut koneet ja laitteet	92	89	100	114	132	93	126	100	114	98
4 Kulutustavarat	90	92	100	116	122	67	87	100	93	85
41 Elintarvikkeet, juomat ja tupakka	99	99	100	116	122	79	80	100	87	82
42 Tekstiili- ja vaatetustavarat	79	85	100	122	127	53	79	100	84	72
43 Muut lyhytaikaiset kulutustavarat	95	93	100	119	128	56	81	100	95	91
44 Henkilöautot	93	94	100	105	109	80	107	100	96	94
45 Muut kestävät kulutustavarat	83	92	100	115	123	73	90	100	111	98

IV 7. Länsituonti tavaroiden käytön mukaan: yksikköarvo- ja volyymi-indeksi (1980 = 100) vuosina 1978 – 1982

Västimporten enligt varornas användning: enhetsvärde- och volymindex (1980 = 100) åren 1978 – 1982
Western imports by use of goods: unit value and volume index (1980 = 100) in 1978 – 1982

Tavaraluokka Varukategori Goods category	Yksikköarvoindeksi Enhetsvärdeindex Unit value index					Volyymi-indeksi Volymindex Volume index				
	1978	1979	1980	1981	1982	1978	1979	1980	1981	1982
Koko tuonti—Totalimport—Total imports	82	91	100	109	114	69	85	100	94	93
1 Raaka-aineet ja tuotantotarvikkeet	78	89	100	110	115	69	88	100	86	84
11 Maa- ja metsätalouteen	94	97	100	110	117	63	77	100	86	84
13 Teollisuuteen	77	89	100	110	115	69	87	100	85	83
131 Elintarvike-, juoma- ja tupakkateollisuuteen	93	88	100	98	101	70	87	100	98	112
1312 Sokeri	33	37	100	98	47	92	65	100	72	140
1313 Kahvi	105	87	100	82	93	78	97	100	91	96
132 Tekstiili- vaate- ja nahkateollisuuteen	87	97	100	103	110	77	96	100	96	94
1322 Langat	80	92	100	103	110	79	100	100	99	96
1323 Kankaat ja neulokset	89	94	100	105	111	78	99	100	91	94
133 Puutavarateollisuuteen	87	98	100	114	121	71	88	100	87	82
134 Paperi- ja graafiseen teollisuuteen	80	89	100	108	114	75	83	100	101	124
135 Kemialliseen teollisuuteen	59	79	100	122	126	68	90	100	72	54
1351 Raakaöljy	47	70	100	133	139	61	91	100	58	30
1352 Kemialliset alkuaineet ja epäorgaaniset kemikaalit	78	90	100	113	122	63	92	100	95	72
1353 Orgaaniset kemikaalit	69	95	100	109	106	81	96	100	100	102
1356 Muoviraaka-aineet	66	88	100	97	97	79	92	100	97	96
136 Savi-, lasi- ja kivenjalostusteollisuuteen	70	83	100	109	111	72	91	100	73	80
137 Metallien perusteollisuuteen	72	90	100	113	117	60	97	100	83	91
1371 Malmi ja rikasteet	79	95	100	131	141	79	100	100	83	101
1372 Perusmetallit	66	93	100	105	105	45	87	100	74	71
138 Metallituote- ja koneiteollisuuteen	89	97	100	105	111	67	79	100	92	98
1381 Valssaustuotteet	83	90	100	95	100	64	81	100	91	93
1384 Koneiteollisuuden tuotantotarvikkeet	94	99	100	109	118	62	75	100	98	104
1385 Sähköteknisen teollisuuden tuotantotarvikkeet	85	99	100	105	113	74	80	100	89	93
1386 Kulkuneuvoteollisuuden tuotantotarvikkeet	90	96	100	110	112	68	82	100	88	100
139 Muuhun teollisuuteen	89	100	100	109	113	56	76	100	91	93
15 Rakennustoimintaan	88	92	100	105	112	66	80	100	94	97
19 Muuhun toimintaan	79	81	100	104	114	101	138	100	113	119
2 Poltto- ja voiteluaineet	65	79	100	126	127	15	30	100	452	248
22 Nestemäiset polttoaineet	59	78	100	150	140	44	107	100	41	46
3 Investointitavarat	89	95	100	105	110	68	76	100	108	107
31 Maa- ja metsätalouteen	87	96	100	103	111	73	86	100	96	95
32 Kuljetusneuvot	89	95	100	106	108	79	81	100	125	113
33 Muut koneet ja laitteet	90	95	100	105	111	63	73	100	104	106
4 Kulutustavarat	92	96	100	107	113	71	86	100	101	110
41 Elintarvikkeet, juomat ja tupakka	91	94	100	110	115	79	88	100	97	105
42 Tekstiili- ja vaatetustavarat	86	92	100	103	108	61	80	100	106	124
43 Muut lyhytaikaiset kulutustavarat	93	96	100	106	115	73	89	100	101	104
44 Henkilöautot	95	101	100	111	118	68	87	100	101	121
45 Muut kestävät kulutustavarat	95	98	100	105	108	68	83	100	100	107

IV 8. Itävienti toimialojen mukaan: yksikköarvo- ja volyymi-indeksi (1980 = 100) vuosina 1978 – 1982

Östexporten enligt näringsgrenar: enhetsvärde- och volymindex (1980 = 100) åren 1978 – 1982
 Eastern exports by industries: unit value and volume index (1980 = 100) in 1978 – 1982

Tavaraluokka Verukategori Goods category	Yksikköarvoindeksi Enhetsvärdeindex Unit value index					Volyymi-indeksi Volymindex Volume index				
	1978	1979	1980	1981	1982	1978	1979	1980	1981	1982
Koko vienti—Totalexport—Total exports	84	86	100	115	133	81	77	100	130	128
1 Maa- ja metsätalous sekä kalastus	108	103	100	121	148	79	85	100	71	43
11 Maatalous	108	105	100	117	144	144	122	100	101	87
2 Kaivos- ja muu kaivannaistoiminta	84	89	100	103	132	108	109	100	380	350
3 Teollisuus	84	86	100	115	133	81	77	100	130	128
31 Elintarvike-, juoma- ja tupakkateollisuus.	96	95	100	118	136	36	50	100	219	117
311 Maitotaloustuotteet.	96	95	100	143	182	65	78	100	107	79
313 Sokeri, makeiset ja kaakaovalmisteet. . . .	60	77	100	76	75	3	3	100	665	78
32 Tekstiili-, vaate- ja nahkateollisuus	86	87	100	119	137	57	51	100	176	143
321 Tekstiilit	74	84	100	120	129	57	51	100	143	133
322 Vaatteet	86	87	100	124	146	59	49	100	183	129
324 Jalkineet	94	90	100	107	122	52	56	100	183	184
33 Puutavateollisuus	73	76	100	109	115	58	60	100	107	202
331 Sahattu ja höylätty puutavara, ml. karkeasti syrjäyty	73	76	100	106	80	43	41	100	27	20
332 Vaneri, vaneriviili ja rimalevy	78	88	100	110	108	96	100	100	114	126
333 Lastulevy.	79	84	100	119	138	94	42	100	59	35
34 Paperi- ja graafinen teollisuus	76	85	100	114	129	68	70	100	96	88
341 Paperimassa	73	83	100	117	127	62	76	100	89	77
342 Kuitulevy	92	84	100	116	125	44	59	100	91	40
343 Pahvi ja kartonki	70	78	100	116	127	65	70	100	100	98
344 Paperi.	77	86	100	110	128	70	70	100	94	98
345 Pahvi- ja paperituotteet.	77	88	100	115	135	72	66	100	102	75
35 Kemiallinen teollisuus	72	80	100	106	112	40	45	100	148	118
351 Maaöljy- ja kivihiilituotteet	74	74	100	119	120	100	115	100	227	303
353 Muoviteollisuuden tuotteet	62	71	100	102	108	63	63	100	117	96
354 Tekokuidut	79	89	100	114	124	45	65	100	66	81
36 Savi-, lasi- ja kivenjalostusteollisuus. . . .	90	90	100	118	151	77	112	100	130	145
38 Metallituote- ja koneteollisuus.	89	88	100	120	145	125	106	100	133	161
381 Metallituotteet	93	85	100	119	140	69	79	100	170	177
385 Kotitalouskoneet ja elektroniset viihdelaitteet	76	78	100	102	86	76	82	100	362	319
386 Sähkökoneet ja laitteet, muualle kuulumattomat sekä kaapelit.	76	87	100	106	115	61	66	100	127	128
387 Muut koneet ja laitteet	91	88	100	123	160	137	88	100	139	152
39 Muu teollisuus.	110	90	100	167	253	45	53	100	152	48
392 Urheiluvälineet	110	90	100	167	253	32	67	100	82	53

IV 9. Länsivienti toimialojen mukaan: yksikköarvo- ja volyyymi-indeksi (1980 = 100) vuosina 1978 – 1982

Västexporten enligt näringsgrenar: enhetsvärde- och volymindex (1980 = 100) åren 1978 – 1982

Western exports by industries: unit value and volume index (1980 = 100) in 1978 – 1982

Tavaraluokka Varukategori Goods category	Yksikköarvoindeksi Enhetsvärdeindex Unit value index					Volyyymi-indeksi Volymindex Volume index				
	1978	1979	1980	1981	1982	1978	1979	1980	1981	1982
Koko vienti—Totalexport—Total exports	78	90	100	110	114	85	96	100	96	93
1 Maa- ja metsätalous sekä kalastus	95	115	100	108	109	71	86	100	140	109
11 Maatalous	99	123	100	106	106	76	88	100	140	125
1122 Turkikset, valmistamattomat	99	125	100	106	106	73	86	100	140	125
12 Metsätalous	85	89	100	111	119	52	81	100	143	63
2 Kaivos- ja muu kaivannaistoiminta	98	103	100	99	99	71	86	100	123	135
3 Teollisuus	77	89	100	110	115	86	96	100	95	92
31 Elintarvike-, juoma- ja tupakkateollisuus	88	96	100	116	125	90	96	100	85	88
311 Maitotaloustuotteet	86	93	100	119	129	106	100	100	85	72
313 Sokeri, makeiset ja kaakaovalmisteet	89	91	100	120	121	71	84	100	88	120
314 Muut ravinto- ja nautintoaineet	84	93	100	112	123	80	92	100	77	76
32 Tekstiili-, vaate- ja nahkateollisuus	84	92	100	107	115	81	98	100	83	79
321 Tekstiilit	87	93	100	100	104	83	96	100	89	94
322 Vaatteet	83	91	100	109	119	83	100	100	84	78
324 Jalkineet	89	94	100	106	110	66	98	100	63	47
33 Puutavateollisuus	76	85	100	104	101	80	94	100	84	73
331 Sahattu ja höylätty puutavara, ml. karkeasti syrjäyty	75	83	100	103	96	78	95	100	78	69
332 Vaneri, vaneriviilu ja rimalevy	77	88	100	103	104	91	99	100	97	95
333 Lastulevy	82	86	100	104	114	76	94	100	99	73
34 Paperi- ja graafinen teollisuus	80	89	100	112	117	88	100	100	97	94
341 Paperimassa	66	84	100	118	115	83	101	100	87	75
342 Kuitulevy	69	80	100	107	110	86	96	100	95	79
343 Pahvi ja kartonki	74	85	100	108	116	106	116	100	107	106
344 Paperi	86	92	100	111	117	88	99	100	100	101
345 Pahvi- ja paperituotteet	79	90	100	109	117	77	87	100	86	88
35 Kemiallinen teollisuus	61	87	100	115	113	86	81	100	93	93
351 Maaöljy- ja kivihiilituotteet	44	86	100	123	121	93	55	100	91	88
353 Muoviteollisuuden tuotteet	69	82	100	103	101	86	99	100	94	105
354 Tekokuidut	77	89	100	107	118	107	92	100	91	101
355 Kumiteollisuuden tuotteet	83	91	100	114	120	64	90	100	87	94
36 Savi-, lasi- ja kivenjalostusteollisuus	89	95	100	107	111	71	94	100	99	99
37 Metallien perusteollisuus	70	92	100	100	103	100	107	100	109	103
371 Rauta ja teräs	77	93	100	95	109	109	115	100	114	107
372 Kupari	67	86	100	93	87	105	119	100	127	133
38 Metallituote- ja koneteollisuus	83	90	100	114	126	85	97	100	101	106
381 Metallituotteet	88	91	100	108	121	72	87	100	90	78
385 Kotitalouskoneet ja elektroniset viihdelaitteet	101	101	100	98	100	68	83	100	90	92
386 Sähkökoneet ja laitteet, muualle kuulumattomat sekä kaapelit	72	87	100	112	135	72	84	100	88	95
387 Muut koneet ja laitteet	78	88	100	114	125	72	91	100	93	95
39 Muu teollisuus	87	91	100	109	120	80	99	100	93	90
392 Urheiluvälineet	87	91	100	110	126	84	102	100	81	84

IV 10. Ulkomaankaupan yksikköarvoindeksit ja vaihtosuhte (1980 = 100) vuosina 1968 – 1982

Enhetsvärdeindex och utbytesförhållandet för utrikeshandeln (1980 = 100) år 1968 – 1982

Unit value index and terms of trade for foreign trade (1980 = 100) in 1968 – 1982

Vuosi År Year	Yksikköarvoindeksi – Enhetsvärdeindex – Unit value index						Vaihtosuhte – Utbytesförhållande – Terms of trade.		
	Koko vienti Totalexport Total exports	Itävienti Östexport Eastern exports	Länsivienti Västexport Western exports	Koko tuonti Totalimport Total imports	Itätuonti Östimport Eastern imports	Länsituonti Västimport Western imports	Koko kauppaa Totalhandel Total trade	Itäkauppaa Östhandel Eastern trade	Länsikauppaa Västhandel Western trade
1968 . . .	26	24	110
1969 . . .	27	24	28	25	13	29	111	190	96
1970 . . .	30	27	30	27	14	31	112	194	97
1971 . . .	31	31	32	28	17	33	110	180	98
1972 . . .	34	35	34	31	18	36	109	197	95
1973 . . .	38	38	38	34	20	40	110	186	97
1974 . . .	54	48	54	49	43	51	109	111	105
1975 . . .	63	60	62	54	44	58	118	137	107
1976 . . .	65	64	65	57	46	62	114	139	105
1977 . . .	75	80	74	67	52	73	113	155	101
1978 . . .	80	84	78	74	55	82	108	153	95
1979 . . .	90	86	90	86	72	91	105	119	99
1980 . . .	100	100	100	100	100	100	100	100	100
1981 . . .	111	115	110	112	122	109	99	94	101
1982 . . .	119	133	114	117	127	114	102	104	100

V ULKOMAANKAUPAN LASKUTUSVALUUTTA-TILASTOT

Vuodesta 1981 lähtien on tuotettu tilastoja tuonnissa ja viennissä käytettävistä laskutusvaluutoista. Nämä tilastot sisältävät tuonnin ja viennin arvon tavaraluokittain ja maittain laskutusvaluuttojen mukaan jaoteltuna.

Valuuttalajitiedot perustuvat tullausasiakirjoista kerätyihin kauppalaskun mukaisiin laskutusvaluuttatietoihin. Valuuttalajitunnuksina käytetään kansainvälisen standardin ISO 4217 mukaisia koodeja.

Laskutusvaluuttatilastojen perusaineisto poikkeaa hieman ulkomaankaupan varsinaisissa tavaratilastoissa käytettävästä tilastoaineistosta. Mm. palkkatyöjalostusta varten maksutta tuotavat ja vietävät tavarat on jätetty aineiston ulkopuolelle.

Tavaraluokituksena käytetään tuonnissa tavarantoiminnan käyttötarkoituksen mukaista ja viennissä valmistavan toimialan mukaista luokitusta. Toimiala ja käyttötarkoitus määräytyvät tavarantoiminnan mukaan. Maakäsitteenä käytetään viennissä määräraamaa ja tuonnissa lähetysmaata.

Tuonnissa arvokäsitteenä käytetään cif-arvoa ja viennissä fob-arvoa. Valuuttalajikohtaiset arvotiedot esitetään Suomen markkoiksi muunnettuna.

V UTRIKESHANDELNS FAKTURERINGSVALUTA-STATISTIK

Statistik har sedan 1981 producerats över faktureringsvalutor i importen och exporten. Statistiken innehåller importens och exportens värde per varukategori och land indelade per faktureringsvaluta.

Uppgifterna om valutaslagen grundar sig på de uppgifter om faktureringsvaluta som samlas in från förtullningshandlingarna och som baserar sig på fakturorna. Som valutaslagsbeteckningar används koderna i den internationella ISO 4217 standarden.

Det basmaterial som används i statistiken över faktureringsvalutorna skiljer sig något från det statistiska material som används i utrikeshandelns egentliga varustatistik. Bland annat ingår inte varor som importerats eller exporterats utan vederlag för förädling genom s.k. lönearbete i materialet.

Varuklassificeringen bygger i importen på varornas användningssyfte och i exporten på tillverkande näringsgren. Näringsgren och användningssyfte bestäms utgående från varan. Som länderbegrepp används bestämmelse-land i exporten och avsändningsland i importen.

Som värdebegrepp används cif-värdet i importen och fob-värdet i exporten. Värdeuppgifterna för de olika valutaslagen framställs omvandlade till finska mark.

Tärkeimmät valuuttakoodit ja niitä vastaavat maat — De viktigaste valutakoderna och motsvarande länder

BEF	BE	Belgia — Belgien	FRF	FR	Ranska — Frankrike	NOK	NO	Norja — Norge
CHF	CH	Sveitsi — Schweiz	GBP	GB	Iso-Britannia — Storbritannien	SEK	SE	Ruotsi — Sverige
DEM	DE	Saksan LT — Tyska FR	ITL	IT	Italia — Italien	SUR	SU	Neuvostoliitto — Sovjetunionen
DKK	DK	Tanska — Danmark	JPY	JP	Japani — Japan	USD	US	USA
FIM	FI	Suomi — Finland	NLG	NL	Alankomaat — Nederlanderna			

VI ULKOMAANKAUPAN KESKITTYMISTILASTOT

Ulkomaankaupan keskittymistilastoja on tuotettu vuodesta 1980 lähtien. Keskittymistilastot sisältävät tavara- luokittain tiedot tuonnin ja viennin jakautumisesta tuoja- ja viejäryhmittäin, jotka on muodostettu tuonnin ja viennin arvon suuruuden mukaan. Ryhmittely on suoritettu sen vuoksi, että tilastoissa ei näkyisi yksittäistä tuojaa tai viejää koskevia tietoja.

Tuoja- ja viejäkohtaiset tiedot perustuvat tulliselvityksissä käytettyyn tuojan ja viejän LY-tunnukseen. Ne viejät ja tuojat, joilla ei tätä tunnusta ole, eivät sisälly tuojien ja viejien lukumäärään. Huomattakoon, että viejä ei ole aina sama kuin tavaran valmistaja.

Tavaraluokituksena käytetään tuonnissa tavaran käyttötarkoituksen mukaista ja viennissä valmistavan toimialan mukaista tavaraluokitusta. Toimiala ja käyttötarkoitus määräytyvät tavaran mukaan. Tämän vuoksi esim. sama viejä voi esiintyä useissa eri toimialoissa.

Tuonnissa arvokäsitteenä käytetään cif-arvoa ja viennissä fob-arvoa. Tuojiin ja viejiin lukumäärää laskettaessa on otettu huomioon vain ne, joiden tuonnin tai viennin arvo on suurempi kuin 10 000 mk.

Keskittymistilastoissa käytetty tilastoaineisto poikkeaa hieman ulkomaankaupan varsinaisissa tavaratilastoissa käytettävästä aineistosta.

VI STATISTIK ÖVER UTRIKESHANDELNS KONCENTRERING

Statistik över utrikeshandelns koncentrerings har uppgjorts sedan 1980. Den innehåller varugrupsvis data över hur importen och exporten fördelats mellan olika importörs- och exportörsgrupper. Grupperna har uppgjorts på basis av importens och exportens omfattning. Grupperingen har gjorts så att uppgifter om enskilda importörer och exportörer inte skall framgå av statistiken.

De importörs- och exportörsbaserade uppgifterna baserar sig på importörens- och exportörens affärs- och samfundsbeteckning, som används i tullklareringen. De importörer och exportörer som saknar egen dylik beteckning ingår inte i antalet importörer exportörer. Dessutom är det skäl att lägga märke till att exportören inte alltid är samma som varans tillverkare.

I varuklassificeringen används för importen klassificering enligt användningssyfte och för exporten klassificering enligt tillverkande näringsgren. Näringsgren och användningssyfte bestäms utgående från varan. Därför kan samma exportör förekomma inom flera olika näringsgrenar.

Som värdebegrepp används cif-värde i importen och fob-värde i exporten. Då antalet importörer och exportörer uträknats har endast de beaktats som har en import eller export som till värdet överstiger 10 000 mark.

Det statistiska material som används för statistiken över utrikeshandelns koncentrerings skiljer sig i någon mån från det material som används för den egentliga varustatistiken.

VI 1. Tuonnin keskittyminen (tuojat suuruusjärjestyksessä) vuonna 1982

Importens koncentrerings (importörer i storleksordning) år 1982

The concentration of imports (importers in order of size) in 1982

	Tuojia Importörer Importers kpl	Arvo Värde Value milj. mk	Osuus Andel Share %		Tuojia Importörer Importers kpl	Arvo Värde Value milj. mk	Osuus Andel Share %		Tuojia Importörer Importers kpl	Arvo Värde Value milj. mk	Osuus Andel Share %	
Koko tuonti		64 264	100,0		50	3 303	92,4	15	Rakennustoimintaan	1 266	100,0	
	5	17 367	27,0		70	3 379	94,5		5	193	15,2	
	10	21 755	33,9		100	3 445	96,3		10	309	24,4	
	20	27 360	42,6		200	3 525	98,6		20	480	37,9	
	30	30 952	48,2		500	3 563	99,6		30	600	47,4	
	50	35 907	55,9		748	3 568	99,8		50	756	59,7	
	70	39 122	60,9						70	850	67,2	
	100	42 388	66,0	132	Tekstiili- vaate- ja nahka-				100	936	74,0	
	200	48 167	75,0		teollisuuteen	3 036	100,0		200	1 073	84,7	
	500	54 814	85,3		5	456	15,0		500	1 190	94,0	
	1 000	58 751	91,4		10	687	22,6		1 000	1 228	97,0	
	2 000	61 647	95,9		20	976	32,1		1 345	1 234	97,5	
	9 060	63 693	99,1		30	1 180	38,9	19	Muuhun toimintaan	1 076	100,0	
					50	1 475	48,6		5	473	44,0	
1	Raaka-aineet ja tuotan-				70	1 689	55,6		10	537	50,0	
	totarvikkeet	40 862	100,0		100	1 923	63,3		20	637	59,3	
	5	14 681	35,9		200	2 351	77,4		30	693	64,4	
	10	17 534	42,9		500	2 784	91,7		50	762	70,9	
	20	20 938	51,2		1 000	2 950	97,2		70	809	75,2	
	30	22 926	56,1		1 918	2 990	98,5		100	854	79,4	
	50	25 412	62,2	135	Kemialliseen teolli-				200	936	87,1	
	70	27 135	66,4		suuteen	16 024	100,0		500	1 014	94,3	
	100	29 004	71,0		5	12 725	79,4		1 000	1 046	97,3	
	200	32 266	79,0		10	13 172	82,2		1 542	1 057	98,2	
	500	36 171	88,5		20	13 704	85,5	2	Poltto- ja voitelu-			
	1 000	38 384	93,9		30	14 046	87,7		aineet	4 639	100,0	
	2 000	39 851	97,5		50	14 492	90,4		5	3 727	80,3	
	6 811	40 633	99,4		70	14 778	92,2		10	4 142	89,3	
11	Maa- ja metsätalou-				100	15 065	94,0		20	4 416	95,2	
	teen	532	100,0		200	15 510	96,8		30	4 540	97,9	
	5	295	55,3		500	15 852	98,9		50	4 631	99,8	
	10	348	65,4		1 000	15 968	99,7		70	4 637	99,9	
	20	416	78,2		1 806	15 998	99,8		100	4 638	99,9	
	30	442	83,0	137	Metallien perus-				110	4 638	99,9	
	50	470	88,3		teollisuuteen	1 881	100,0		21	Kiinteät polttoaineet	1 162	100,0
	70	482	90,7		5	1 769	94,0		5	751	64,6	
	100	492	92,5		10	1 808	96,1		10	896	77,1	
	200	501	94,2		20	1 843	98,0		20	1 042	89,7	
	288	503	94,5		30	1 859	98,8		30	1 131	97,4	
13	Teollisuuteen	37 989	100,0		50	1 873	99,6		50	1 161	99,4	
	5	14 391	37,9		70	1 877	99,8		58	1 162	100,0	
	10	17 166	45,2		100	1 879	99,9	22	Nestemäiset poltto-			
	20	20 293	53,4		142	1 880	99,9		aineet	2 956	100,0	
	30	22 069	58,1						5	2 855	96,6	
	50	24 356	64,1						10	2 956	99,9	
	70	25 971	68,4						18	2 956	100,0	
	100	27 661	72,8	138	Metallituote- ja kone-				3	Investointitavarat	9 208	100,0
	200	30 560	80,4		teollisuuteen	10 321	100,0		5	1 241	13,5	
	500	34 051	89,6		5	2 032	19,7		10	2 063	22,4	
	1 000	35 988	94,7		10	2 936	28,4		20	3 173	34,5	
	2 000	37 236	98,0		20	4 016	38,9		30	3 873	42,1	
	6 194	37 833	99,6		30	4 684	45,4		50	4 778	51,9	
					50	5 550	53,8		70	5 393	58,6	
					70	6 144	59,5		100	6 071	65,9	
131	Elintarvike-, juoma- ja tu-				100	6 805	65,9		200	7 210	78,3	
	pakkateollisuuteen	3 576	100,0		200	8 075	78,2					
	5	1 740	48,7		500	9 279	89,9					
	10	2 376	66,5		1 000	9 876	95,7					
	20	2 962	82,8		2 000	10 171	98,5					
	30	3 149	88,1		3 940	10 253	99,3					

VI 2. Tuonnin keskittyminen (tuojat suuruusluokittain) vuonna 1982

Importens koncentrerings (importörer enligt storleksklasser) år 1982

The concentration of imports (importer by size class) in 1982

Tuonnin arvo/tuoja Importvärde/importör Import value/importer milj. mk	Tuojia Importörer Importers kpl	Arvo Värde Value milj. mk	Osuus Andel Share %	Tuonnin arvo/tuoja Importvärde/importör Import value/importer milj. mk	Tuojia Importörer Importers kpl	Arvo Värde Value milj. mk	Osuus Andel Share %
Koko tuonti	9 060	64 264	100,0	132	Tekstiili-, vaate- ja nahkateollisuuteen	1 918	3 036 100,0
1 000,00 –	6	18 396	28,6		50,00 –	6	507 16,7
500,00 – 999,99	11	7 630	11,9		20,00 – 49,99	20	598 19,7
200,00 – 499,99	33	9 881	15,4		10,00 – 19,99	36	507 16,7
100,00 – 199,99	46	6 089	9,5		5,00 – 9,99	69	488 16,1
50,00 – 99,99	61	4 269	6,6		1,00 – 4,99	291	620 20,4
20,00 – 49,99	195	6 170	9,6		0,50 – 0,99	180	125 4,1
10,00 – 19,99	245	3 476	5,4		0,20 – 0,49	255	82 2,7
5,00 – 9,99	396	2 804	4,4		0,10 – 0,19	227	32 1,1
1,00 – 4,99	1 561	3 652	5,7		0,01 – 0,09	834	32 1,1
0,50 – 0,99	875	621	1,0	135	Kemialliseen teollisuuteen	1 806	16 024 100,0
0,20 – 0,49	1 318	429	0,7		100,00 –	7	12 930 80,7
0,10 – 0,19	987	144	0,2		50,00 – 99,99	7	508 3,2
0,01 – 0,09	3 326	131	0,2		20,00 – 49,99	29	923 5,8
					10,00 – 19,99	37	529 3,3
1 Raaka-aineet ja tuotantotarvikkeet	6 811	40 862	100,0		5,00 – 9,99	49	356 2,2
500,00 –	8	16 657	40,8		1,00 – 4,99	215	498 3,1
200,00 – 499,99	17	5 413	13,2		0,50 – 0,99	145	104 0,6
100,00 – 199,99	26	3 442	8,4		0,20 – 0,49	269	86 0,5
50,00 – 99,99	50	3 541	8,7		0,10 – 0,19	232	34 0,2
20,00 – 49,99	126	3 787	9,3		0,01 – 0,09	816	32 0,2
10,00 – 19,99	177	2 513	6,2	137	Metallien perusteollisuuteen	142	1 881 100,0
5,00 – 9,99	250	1 755	4,3		10,00 –	6	1 780 94,6
1,00 – 4,99	1 099	2 528	6,2		5,00 – 9,99	5	34 1,8
0,50 – 0,99	655	464	1,1		1,00 – 4,99	22	49 2,6
0,20 – 0,49	977	317	0,8		0,50 – 0,99	10	7 0,4
0,10 – 0,19	778	113	0,3		0,20 – 0,49	18	6 0,3
0,01 – 0,09	2 648	102	0,2		0,10 – 0,19	11	2 0,1
					0,01 – 0,09	70	3 0,2
11 Maa- ja metsätalouteen	288	532	100,0	138	Metallituote- ja kone-teollisuuteen	3 940	10 321 100,0
10,00 –	8	328	61,7		200,00 –	7	2 493 24,2
5,00 – 9,99	9	75	14,1		100,00 – 199,99	10	1 250 12,1
1,00 – 4,99	31	65	12,1		50,00 – 99,99	18	1 208 11,7
0,50 – 0,99	18	13	2,4		20,00 – 49,99	62	1 795 17,4
0,20 – 0,49	38	13	2,4		10,00 – 19,99	77	1 095 10,6
0,10 – 0,19	29	4	0,7		5,00 – 9,99	100	718 7,0
0,01 – 0,09	155	6	1,1		1,00 – 4,99	496	1 134 11,0
					0,50 – 0,99	345	247 2,4
13 Teollisuuteen	6 194	37 989	100,0		0,20 – 0,49	543	177 1,7
500,00 –	7	15 854	41,7		0,10 – 0,19	481	69 0,7
200,00 – 499,99	15	4 872	12,8		0,01 – 0,09	1 801	67 0,6
100,00 – 199,99	22	3 064	8,1	15	Rakennustoimintaan	1 345	1 266 100,0
50,00 – 99,99	50	3 593	9,5		20,00 –	10	309 24,4
20,00 – 49,99	115	3 361	8,8		10,00 – 19,99	22	311 24,6
10,00 – 19,99	166	2 306	6,1		5,00 – 9,99	24	169 13,4
5,00 – 9,99	229	1 596	4,2		1,00 – 4,99	130	270 21,3
1,00 – 4,99	2 000	2 280	6,0		0,50 – 0,99	94	65 5,1
0,50 – 0,99	598	423	1,1		0,20 – 0,49	178	58 4,6
0,20 – 0,49	893	289	0,8		0,10 – 0,19	172	25 2,0
0,10 – 0,19	710	103	0,3		0,01 – 0,09	715	26 2,1
0,01 – 0,09	2 389	91	0,2	2	Poltto- ja voiteluaineet	110	4 639 100,0
					200,00 –	5	3 727 80,3
131 Elintarvike-, juoma- ja tupakkateollisuuteen	748	3 576	100,0		100,00 – 199,99	2	252 5,4
100,00 –	8	2 194	61,3		50,00 – 99,99	3	163 3,5
50,00 – 99,99	8	612	17,1		20,00 – 49,99	6	200 4,3
20,00 – 49,99	7	230	6,4		10,00 – 19,99	16	219 4,7
10,00 – 19,99	10	147	4,1		5,00 – 9,99	7	46 1,0
5,00 – 9,99	16	115	3,2		1,00 – 4,99	7	20 0,4
1,00 – 4,99	79	183	5,1		0,50 – 0,99	7	5 0,1
0,50 – 0,99	50	34	1,0		0,20 – 0,49	9	3 0,1
0,20 – 0,49	86	27	0,8		0,10 – 0,19	11	2 0,0
0,10 – 0,19	72	10	0,3		0,01 – 0,09	37	0 0,0
0,01 – 0,09	412	14	0,4				

VI 2. (Jatk. - Forts. - Cont. 1982)

	Tuonnin arvo/tuoja Importvärde/importör Import value/importer milj. mk	Tuojia Importörer Importers kpl	Arvo Värde Value milj. mk	Osuus Andel Share %		Tuonnin arvo/tuoja Importvärde/importör Import value/importer milj. mk	Tuojia Importörer Importers kpl	Arvo Värde Value milj. mk	Osuus Andel Share %
21	Kiinteät polttoaineet	58	1 162	100,0	4	Kulutustavarat	4 688	9 142	100,0
	50,00 -	5	751	64,6		200,00 -	6	2 123	23,2
	20,00 - 49,99	4	125	10,8		100,00 - 199,99	7	1 205	13,2
	10,00 - 19,99	16	219	18,8		50,00 - 99,99	15	1 102	12,1
	5,00 - 9,99	6	41	3,6		20,00 - 49,99	37	1 108	12,1
	1,00 - 4,99	7	20	1,7		10,00 - 19,99	55	790	8,6
	0,50 - 0,99	5	3	0,3		5,00 - 9,99	115	807	8,8
	0,20 - 0,49	3	1	0,1		1,00 - 4,99	542	1 171	12,8
	0,10 - 0,19	6	1	0,1		0,50 - 0,99	374	268	2,9
	0,01 - 0,09	6	0	0,0		0,20 - 0,49	629	201	2,2
						0,10 - 0,19	563	81	0,9
						0,01 - 0,09	2 345	89	1,0
22	Nestemäiset polttoaineet	18	2 956	100,0	41	Elintarvikkeet, juomat ja tupakka	335	1 755	100,0
	100,00 -	5	2 855	96,6		50,00 -	7	1 222	69,6
	50,00 - 99,99	0	0	0,0		20,00 - 49,99	4	138	7,8
	20,00 - 49,99	3	100	3,4		10,00 - 19,99	6	93	5,3
	10,00 - 19,99	0	0	0,0		5,00 - 9,99	14	104	6,0
	5,00 - 9,99	0	0	0,0		1,00 - 4,99	59	127	7,2
	1,00 - 4,99	0	0	0,0		0,50 - 0,99	30	20	1,2
	0,50 - 0,99	0	0	0,0		0,20 - 0,49	52	17	1,0
	0,20 - 0,49	2	1	0,0		0,10 - 0,19	40	6	0,3
	0,10 - 0,19	2	0	0,0		0,01 - 0,09	123	5	0,3
	0,01 - 0,09	6	0	0,0					
3	Investointitavarat	3 293	9 208	100,0	42	Tekstiili- ja vaatetus-tavarat	1 379	1 445	100,0
	200,00 -	5	1 241	13,5		50,00 -	6	501	34,7
	100,00 - 199,99	11	1 573	17,1		20,00 - 49,99	5	152	10,5
	50,00 - 99,99	19	1 337	14,5		10,00 - 19,99	15	203	14,0
	20,00 - 49,99	61	1 842	20,0		5,00 - 9,99	21	153	10,6
	10,00 - 19,99	62	862	9,4		1,00 - 4,99	113	230	15,9
	5,00 - 9,99	91	648	7,0		0,50 - 0,99	87	62	4,3
	1,00 - 4,99	470	1 076	11,7		0,20 - 0,49	163	53	3,7
	0,50 - 0,99	301	211	2,3		0,10 - 0,19	157	23	1,6
	0,20 - 0,49	462	149	1,6		0,01 - 0,09	812	29	2,0
	0,10 - 0,19	451	65	0,7					
	0,01 - 0,09	1 360	53	0,6					
31	Maa- ja metsätalouteen	158	819	100,0	43	Muut lyhytaikaiset kulutus-tavarat	2 930	2 191	100,0
	50,00 -	6	500	61,0		20,00 -	15	652	29,8
	20,00 - 49,99	4	148	18,0		10,00 - 19,99	20	292	13,3
	10,00 - 19,99	5	78	9,5		5,00 - 9,99	42	301	13,8
	5,00 - 9,99	2	12	1,5		1,00 - 4,99	229	479	21,9
	1,00 - 4,99	15	32	4,0		0,50 - 0,99	219	155	7,1
	0,50 - 0,99	14	10	1,3		0,20 - 0,49	369	118	5,4
	0,20 - 0,49	18	5	0,7		0,10 - 0,19	382	53	2,4
	0,10 - 0,19	23	3	0,4		0,01 - 0,09	1 654	61	2,8
	0,01 - 0,09	71	3	0,4					
32	Kuljetusneuvot	340	2 184	100,0	44	Henkilöautot	45	1 764	100,0
	100,00 -	7	1 196	54,8		100,00 -	6	1 195	67,7
	50,00 - 99,99	5	364	16,6		50,00 - 99,99	6	465	26,4
	20,00 - 49,99	9	266	12,2		10,00 - 19,99	3	76	4,3
	10,00 - 19,99	5	71	3,3		5,00 - 9,99	3	19	1,1
	5,00 - 9,99	16	118	5,4		1,00 - 4,99	2	4	0,3
	1,00 - 4,99	37	74	3,4		0,50 - 0,99	1	1	0,0
	0,50 - 0,99	21	15	0,7		0,20 - 0,49	2	1	0,0
	0,20 - 0,49	41	13	0,6		0,10 - 0,19	1	0	0,0
	0,10 - 0,19	41	6	0,3		0,01 - 0,09	21	1	0,0
	0,01 - 0,09	158	6	0,3					
33	Muut koneet ja laitteet	3 093	6 205	100,0	45	Muut kestävätkulutus-tavarat	1 829	1 987	100,0
	100,00 -	6	968	15,6		20,00 -	15	677	34,1
	50,00 - 99,99	9	644	10,4		10,00 - 19,99	23	339	17,0
	20,00 - 49,99	56	1 658	26,7		5,00 - 9,99	33	215	10,8
	10,00 - 19,99	55	746	12,0		1,00 - 4,99	206	454	22,8
	5,00 - 9,99	91	641	10,3		0,50 - 0,99	144	102	5,1
	1,00 - 4,99	448	1 027	16,5		0,20 - 0,49	236	75	3,8
	0,50 - 0,99	280	195	3,1		0,10 - 0,19	197	28	1,4
	0,20 - 0,49	451	146	2,4		0,01 - 0,09	975	36	1,8
	0,10 - 0,19	421	60	1,0					
	0,01 - 0,09	1 276	50	0,8					

VI 4. Viennin keskittyminen (viejät suuruusluokittain) vuonna 1982

Exportens koncentration (exportörer enligt storleksklasser) år 1982

The concentration of exports (exporter by size class) in 1982

Viennin arvo/viejä Exportvärde/exportör Export value/exporter milj. mk	Viejä Exportörer Exporters kpl	Arvo Värde Value milj. mk	Osuus Andel Share %	Viennin arvo/viejä Exportvärde/exportör Export value/exporter milj. mk	Viejä Exportörer Exporters kpl	Arvo Värde Value milj. mk	Osuus Andel Share %
Koko vienti	4 454	63 005	100,0	10,00 – 19,99	10	146	7,3
1 000,00 –	18	32 473	51,5	5,00 – 9,99	5	38	1,9
500,00 – 999,99	8	5 408	8,6	1,00 – 4,99	23	61	3,0
200,00 – 499,99	16	5 025	8,0	0,50 – 0,99	11	8	0,4
100,00 – 199,99	37	5 151	8,2	0,20 – 0,49	21	7	0,4
50,00 – 99,99	56	4 026	6,4	0,10 – 0,19	25	4	0,2
20,00 – 49,99	131	4 174	6,6	0,01 – 0,09	65	3	0,1
10,00 – 19,99	188	2 623	4,2				
5,00 – 9,99	217	1 572	2,5	32 Tekstiili-, vaate- ja nahka-			
1,00 – 4,99	712	1 661	2,6	teollisuus	1 017	4 843	100,0
0,50 – 0,99	382	275	0,4	100,00 –	8	1 112	23,0
0,20 – 0,49	548	174	0,3	50,00 – 99,99	11	760	15,7
0,10 – 0,19	458	67	0,1	20,00 – 49,99	42	1 388	28,7
0,01 – 0,09	1 683	66	0,1	10,00 – 19,99	44	592	12,2
				5,00 – 9,99	56	422	8,7
1 Maa- ja metsätalous sekä kalastus	147	1 400	100,0	1,00 – 4,99	160	409	8,4
10,00 –	9	1 202	85,8	0,50 – 0,99	79	56	1,2
5,00 – 9,99	5	34	2,4	0,20 – 0,49	120	38	0,8
1,00 – 4,99	28	59	4,2	0,10 – 0,19	103	15	0,3
0,50 – 0,99	18	12	0,9	0,01 – 0,09	394	15	0,3
0,20 – 0,49	18	6	0,4				
0,10 – 0,19	16	2	0,2	33 Puutavateollisuus	909	6 281	100,0
0,01 – 0,09	53	2	0,2	200,00 –	5	1 830	29,1
				100,00 – 199,99	10	1 338	21,3
11 Maatalous	67	1 184	100,0	50,00 – 99,99	13	936	14,9
10,00 –	6	1 112	95,7	20,00 – 49,99	24	808	12,9
1,00 – 9,99	10	24	2,0	10,00 – 19,99	31	442	7,0
0,50 – 0,99	6	5	0,4	5,00 – 9,99	55	384	6,1
0,20 – 0,49	5	2	0,1	1,00 – 4,99	148	342	5,4
0,10 – 0,19	7	1	0,1	0,50 – 0,99	87	61	1,0
0,01 – 0,09	33	1	0,1	0,20 – 0,49	108	35	0,6
				0,10 – 0,19	99	14	0,2
				0,01 – 0,09	329	13	0,2
2 Kaivos- ja muu kaivannais-	65	276	100,0				
toiminta				331 Sahattu ja höylätty puutavara,			
10,00 –	7	214	77,5	ml. kark. syrjäyty	298	3 287	100,0
5,00 – 9,99	3	22	7,9	100,00 –	7	1 227	37,3
1,00 – 4,99	6	14	5,1	50,00 – 99,99	12	934	28,4
0,50 – 0,99	3	2	0,7	20,00 – 49,99	13	431	13,1
0,20 – 0,49	9	3	1,1	10,00 – 19,99	19	274	8,3
0,10 – 0,19	7	1	0,4	5,00 – 9,99	29	203	6,2
0,01 – 0,09	30	1	0,4	1,00 – 4,99	51	132	4,0
				0,50 – 0,99	27	19	0,6
3 Teollisuus	4 346	61 178	100,0	0,20 – 0,49	25	8	0,2
1 000,00 –	18	32 324	52,8	0,10 – 0,19	26	4	0,1
500,00 – 999,99	7	4 442	7,3	0,01 – 0,09	77	4	0,1
200,00 – 499,99	16	5 006	8,2				
100,00 – 199,99	36	4 961	8,1	332 Vaneri, vaneriviilu ja rima-			
50,00 – 99,99	52	3 766	6,2	levy	76	1 276	100,0
20,00 – 49,99	131	4 190	6,8	100,00 –	5	783	61,3
10,00 – 19,99	185	2 579	4,2	50,00 – 99,99	3	253	19,8
5,00 – 9,99	209	1 522	2,5	10,00 – 49,99	6	202	15,9
1,00 – 4,99	687	1 610	2,6	5,00 – 9,99	2	15	1,2
0,50 – 0,99	377	272	0,4	1,00 – 4,99	6	13	1,1
0,20 – 0,49	538	170	0,3	0,50 – 0,99	4	3	0,3
0,10 – 0,19	447	65	0,1	0,20 – 0,49	10	3	0,2
0,01 – 0,09	1 643	64	0,1	0,10 – 0,19	7	1	0,1
				0,01 – 0,09	33	1	0,1
31 Elintarvike-, juoma- ja tupakkateollisuus	174	2 006	100,0				
50,00 –	7	1 492	74,4				
20,00 – 49,99	7	244	12,2				

VI 4. (Jatk. - Forts. - Cont. 1982)

	Viennin arvo/viejä Exportvärde/exportör Export value/exporter milj. mk	Viejä Exportörer Exporters kpl	Arvo Värde Value milj. mk	Osuus Andel Share %		Viennin arvo/viejä Exportvärde/exportör Export value/exporter milj. mk	Viejä Exportörer Exporters kpl	Arvo Värde Value milj. mk	Osuus Andel Share %
34	Paperi- ja graafinen teollisuus	603	17 504	100,0	36	Savi-, lasi- ja kivenjalostus- teollisuus	281	776	100,0
	1 000,00 -	7	10 223	58,4		50,00 -	5	397	51,2
	500,00 - 999,99	6	4 160	23,8		20,00 - 49,99	5	161	20,8
	200,00 - 499,99	5	1 547	8,8		10,00 - 19,99	5	85	11,0
	100,00 - 199,99	5	761	4,3		5,00 - 9,99	4	32	4,1
	50,00 - 99,99	0	0	0,0		1,00 - 4,99	31	65	8,4
	20,00 - 49,99	11	343	2,0		0,50 - 0,99	23	16	2,0
	10,00 - 19,99	14	191	1,1		0,20 - 0,49	24	8	1,0
	5,00 - 9,99	12	92	0,5		0,10 - 0,19	32	5	0,6
	1,00 - 4,99	48	123	0,7		0,01 - 0,09	152	6	0,8
	0,50 - 0,99	32	21	0,1	37	Metallien perusteollisuus	255	3 800	100,0
	0,20 - 0,49	47	15	0,1		20,00 -	8	3 559	93,7
	0,10 - 0,19	53	8	0,0		10,00 - 19,99	6	87	2,3
	0,01 - 0,09	363	13	0,1		5,00 - 9,99	7	55	1,4
341	Paperimassa	24	3 052	100,0		1,00 - 4,99	28	62	1,6
	200,00 -	5	1 664	54,5		0,50 - 0,99	19	14	0,4
	100,00 - 199,99	8	1 153	37,8		0,20 - 0,49	29	10	0,3
	20,00 - 99,99	5	227	7,5		0,10 - 0,19	36	5	0,1
	10,00 - 19,99	0	0	0,0		0,01 - 0,09	122	5	0,1
	5,00 - 9,99	0	0	0,0	38	Metallituote- ja kone- teollisuus	2 048	18 884	100,0
	1,00 - 4,99	3	8	0,3		500,00 -	6	8 466	44,8
	0,50 - 0,99	0	0	0,0		200,00 - 499,99	8	2 706	14,3
	0,20 - 0,49	0	0	0,0		100,00 - 199,99	14	2 016	10,7
	0,10 - 0,19	0	0	0,0		50,00 - 99,99	28	1 872	9,9
	0,01 - 0,09	3	0	0,0		20,00 - 49,99	46	1 373	7,3
343	Pahvi ja kartonki	28	2 596	100,0		10,00 - 19,99	70	959	5,1
	200,00 -	5	2 166	83,4		5,00 - 9,99	79	572	3,0
	100,00 - 199,99	2	258	9,9		1,00 - 4,99	266	584	3,1
	10,00 - 99,99	3	147	2,2		0,50 - 0,99	156	112	0,6
	5,00 - 9,99	2	15	0,6		0,20 - 0,49	272	87	0,5
	1,00 - 4,99	2	6	0,2		0,10 - 0,19	220	32	0,2
	0,50 - 0,99	1	1	0,0		0,01 - 0,09	883	33	0,2
	0,20 - 0,49	4	1	0,1	39	Muu teollisuus	332	457	100,0
	0,10 - 0,19	1	0	0,0		20,00 -	8	212	46,3
	0,01 - 0,09	8	0	0,0		10,00 - 19,99	5	74	16,3
344	Paperi	88	9 852	100,0		5,00 - 9,99	7	52	11,3
	500,00 -	8	7 075	71,8		1,00 - 4,99	31	76	16,5
	200,00 - 499,99	5	1 856	18,8		0,50 - 0,99	17	12	2,6
	100,00 - 199,99	5	715	7,3		0,20 - 0,49	47	15	3,2
	20,00 - 99,99	2	100	1,0		0,10 - 0,19	37	5	1,2
	10,00 - 19,99	5	71	0,7		0,01 - 0,09	180	6	1,3
	1,00 - 9,99	11	30	0,3					
	0,50 - 0,99	2	1	0,0					
	0,20 - 0,49	5	2	0,0					
	0,10 - 0,19	6	1	0,0					
	0,01 - 0,09	39	1	0,0					
35	Kemiallinen teollisuus	811	6 627	100,0					
	100,00 -	6	4 328	65,3					
	50,00 - 99,99	16	1 259	19,0					
	20,00 - 49,99	8	262	3,9					
	10,00 - 19,99	20	316	4,8					
	5,00 - 9,99	20	142	2,1					
	1,00 - 4,99	97	220	3,3					
	0,50 - 0,99	55	41	0,6					
	0,20 - 0,49	86	27	0,4					
	0,10 - 0,19	63	9	0,1					
	0,01 - 0,09	440	15	0,2					

VII 1. Jalostus Suomessa ja ulkomailla vuonna 1982

Förädling i Finland och utomlands år 1982

Processing in Finland and in foreign countries in 1982

Jalostus Suomessa Förädling i Finland Processing in Finland						Jalostus ulkomailla Förädling utomlands Processing in foreign countries								
CCCN	Tuonti(1) Import Imports milj.mk	Vienti(2) Export Exports milj.mk	CCCN	Tuonti(1) Import Imports milj.mk	Vienti(2) Export Exports milj.mk	CCCN	Tuonti(1) Import Imports milj.mk	Vienti(2) Export Exports milj.mk	CCCN	Vienti(1) Export Exports milj.mk	Tuonti(2) Import Imports milj.mk	CCCN	Vienti(1) Export Exports milj.mk	Tuonti(2) Import Imports milj.mk
03...	0,1	0,4	51...	11,4	0,1	87...	58,8	211,5	04...	0,3	—	60...	4,6	8,5
04...	1,3	2,2	53...	8,4	—	89...	0,2	0,1	10...	0,2	—	61...	0,2	0,2
05...	0,9	—	55...	33,8	0,1	90...	2,9	3,7	11...	—	0,3	68...	0,0	0,2
15...	0,1	0,2	56...	22,8	1,9	93...	0,2	—	21...	0,1	1,1	71...	14,7	18,5
20...	—	0,1	58...	12,9	0,0	96...	0,8	—	23...	—	0,6	73...	38,7	57,5
21...	0,1	0,1	59...	10,5	2,9	98...	4,5	0,1	26...	9,1	—	74...	0,5	0,4
24...	—	0,3	60...	69,1	83,4				28...	0,0	0,1	75...	2,1	—
26...	58,7	3,5	61...	18,1	224,3	Yht.			29...	0,5	0,0	76...	0,1	0,0
27...	—	56,7	62...	0,1	1,5	Summa			30...	0,0	2,7	81...	2,6	0,0
28...	5,8	—	63...	0,1	—	Total .	470,2	833,3	37...	1,0	2,1	84...	15,0	8,5
31...	—	13,5	65...	0,2	1,9				38...	5,3	4,8	85...	1,1	1,7
32...	0,4	—	70...	1,2	1,0				39...	0,1	0,1	87...	1,1	3,3
37...	0,8	0,9	71...	19,9	30,4				40...	0,0	0,1	89...	0,0	0,2
38...	—	0,1	73...	1,5	2,2				41...	0,2	0,3	90...	9,8	9,9
39...	9,9	0,2	74...	1,1	4,3				43...	6,6	9,0	91...	0,2	0,5
40...	0,5	0,1	75...	22,7	1,2				48...	1,6	1,9	93...	0,1	—
41...	1,2	0,0	76...	1,1	0,1				49...	0,8	0,0	94...	0,1	1,2
42...	0,8	1,3	79...	—	70,1				51...	0,1	0,0	98...	0,1	0,0
43...	57,4	66,0	81...	—	6,4				53...	0,2	0,5			
44...	1,3	0,0	82...	0,0	0,1				55...	0,2	0,1	Yht.		
48...	3,0	0,1	83...	0,6	0,0				56...	0,4	0,2	Summa		
49...	0,8	0,4	84...	12,1	6,8				58...	0,1	0,2	Total .	119,8	135,0
50...	0,1	—	85...	12,1	32,9				59...	0,6	0,1			

VII 2. Korjaus Suomessa ja ulkomailla vuonna 1982

Reparation i Finland och utomlands år 1982

Reparation in Finland and in foreign countries in 1982

Korjaus Suomessa Reparation i Finland Reparation in Finland						Korjaus ulkomailla Reparation utomlands Reparation in foreign countries					
CCCN	Tuonti(3) Import Imports milj.mk	Vienti(4) Export Exports milj.mk	CCCN	Tuonti(3) Import Imports milj.mk	Vienti(4) Export Exports milj.mk	CCCN	Vienti(3) Export Exports milj.mk	Tuonti(4) Import Imports milj.mk	CCCN	Vienti(3) Export Exports milj.mk	Tuonti(4) Import Imports milj.mk
04.....	—	0,1	84.....	45,8	20,8	26.....	0,4	—	81.....	3,2	0,4
15.....	0,1	—	85.....	9,1	2,6	36.....	0,1	—	82.....	0,8	0,3
26.....	0,1	—	86.....	0,2	0,8	37.....	0,1	0,0	83.....	0,1	0,0
28.....	0,1	—	87.....	54,9	5,0	39.....	0,2	0,0	84.....	135,7	36,1
29.....	—	0,1	88.....	0,0	3,7	40.....	0,4	1,8	85.....	33,9	5,6
39.....	1,3	0,5	89.....	—	—	41.....	0,3	0,0	86.....	0,1	—
40.....	0,1	1,4	90.....	2,3	1,7	43.....	1,6	0,0	87.....	2,9	0,1
41.....	—	0,1	93.....	0,1	0,1	44.....	0,1	—	88 ⁵⁾	20,1	0,0
42.....	0,1	0,0	94.....	0,1	0,0	48.....	0,4	0,0	89.....	—	—
43.....	0,9	0,1	96.....	0,1	0,1	49.....	0,2	0,0	90.....	33,8	5,4
44.....	0,1	0,1				56.....	0,2	0,3	91.....	0,6	0,1
48.....	0,1	—	Yhteensä			59.....	2,0	0,1	92.....	0,9	0,3
51.....	0,1	—	Summa			60.....	0,1	0,1	93.....	1,3	0,1
55.....	0,1	—	Total . . .	118,8	40,1	61.....	0,3	0,0	94.....	0,2	0,1
59.....	1,2	0,1				62.....	0,1	0,0	96.....	0,2	0,0
61.....	0,3	0,5				68.....	0,4	0,1	97.....	0,1	0,0
62.....	0,0	0,1				69.....	0,2	0,0	98.....	0,1	0,0
64.....	0,1	0,0				70.....	0,1	0,0			
71.....	0,0	0,1				71.....	14,2	0,8	Yhteensä		
73.....	0,7	0,6				73.....	0,8	0,5	Summa		
76.....	0,3	0,0				74.....	0,5	0,2	Total . . .	257,9	52,9
82.....	0,1	0,2				76.....	0,5	0,0			

Jalostus: vastikkeetta maahan tuodut/maasta viedyt tavarat, jotka ns. palkkatyön jälkeen on palautettu maasta/maahan — Förädling: varor som vederlagsfritt importerats/exporterats och som efter s.k. lönearbete återutförts ur landet/återinförts till landet

- 1) Arvo jalostettavaksi tuotaessa/vietäessä = tavarain arvo — Värde vid import/export för förädling = varans värde
- 2) Arvo jalostettuna tuotaessa/vietäessä = tavarain arvo lisätyn jalostuksen arvolla — Värde vid import/export som förädlad = varans värde ökat med värdet av förädlingen
- 3) Arvo korjattavaksi tuotaessa/vietäessä = tavarain arvo — Värde vid import/export för reparation = varans värde
- 4) Arvo korjattuna tuotaessa/vietäessä = korjauskustannukset — Värde vid import/export som reparerad = reparationskostnaderna
- 5) Lisäksi ulkomaanliikenteessä olevien lentokoneiden korjaus: 23 milj. mk — Därtill reparation av flygplan i utrikestrafik: 23 milj. mk

VII 3. Palautustavara CCCN-ryhmittäin vuonna 1982

Returnerade varor enligt CCCN-kapitel år 1982

Returned goods by CCCN-chapters in 1982

CCCN	Tuonti Import Imports milj.mk	Vienti Export Exports milj.mk	CCCN	Tuonti Import Imports milj.mk	Vienti Export Exports milj.mk	CCCN	Tuonti Import Imports milj.mk	Vienti Export Exports milj.mk	CCCN	Tuonti Import Imports milj.mk	Vienti Export Exports milj.mk	CCCN	Tuonti Import Imports milj.mk	Vienti Export Exports milj.mk
01...	0,5	0,1	21...	0,0	0,3	42...	3,2	0,5	65...	0,7	0,1	89...	4,1	0,2
02...	—	0,2	22...	0,1	0,2	43...	17,8	2,8	68...	0,4	0,5	90...	17,3	27,0
03...	1,1	0,4	23...	0,0	1,1	44...	5,1	2,0	69...	0,7	1,8	91...	0,1	0,8
04...	0,1	0,0	25...	0,1	0,0	47...	1,0	—	70...	2,6	0,6	92...	1,4	3,2
05...	0,2	2,0	27...	0,3	0,3	48...	22,0	1,4	71...	1,3	7,4	93...	0,7	1,0
06...	0,0	0,4	28...	0,1	0,8	49...	0,9	4,7	73...	12,0	10,0	94...	3,4	1,1
07...	0,0	0,4	29...	6,6	1,0	50...	0,0	0,1	74...	3,9	2,0	96...	0,0	0,1
08...	0,0	2,3	30...	2,8	2,1	51...	0,5	4,3	75...	1,1	0,6	97...	1,9	1,3
09...	0,0	2,1	32...	0,7	2,1	53...	0,4	1,2	76...	3,1	3,2	98...	0,6	1,2
11...	0,0	0,4	33...	0,2	1,9	54...	0,0	0,1	78...	0,0	0,1	99...	1,6	0,7
12...	0,0	0,5	34...	0,3	0,3	55...	1,2	5,4	81...	0,5	0,1			
13...	0,0	0,3	35...	0,2	0,2	56...	0,5	4,3	82...	6,0	4,9	Yht.		
15...	—	0,1	36...	0,2	0,0	58...	0,7	2,8	83...	1,4	2,9	Summa		
16...	0,1	1,4	37...	0,1	3,4	59...	1,3	4,9	84...	94,7	108,9	Total	326,1	356,8
17...	0,3	0,2	38...	0,7	1,8	60...	7,1	4,1	85...	24,4	38,1			
18...	0,2	2,3	39...	5,1	10,4	61...	25,2	3,2	86...	0,6	0,2			
19...	0,0	0,1	40...	1,3	2,9	62...	1,6	0,5	87...	19,5	19,0			
20...	0,0	0,5	41...	0,5	3,6	64...	8,8	1,5	88...	2,6	30,3			

VII 4. Jälleenvienti CCCN-ryhmittäin vuonna 1982

Återutförsel enligt CCCN-kapitel år 1982

Re-exports by CCCN-chapters in 1982

CCCN	Milj.mk	CCCN	Milj.mk	CCCN	Milj.mk	CCCN	Milj.mk	CCCN	Milj.mk	CCCN	Milj.mk	CCCN	Milj.mk
01...	0,7	21...	0,1	33...	4,9	49...	0,7	68...	1,2	83...	3,7	97...	1,1
03...	0,1	22...	0,1	34...	0,4	51...	7,8	69...	0,3	84...	162,5	98...	1,2
05...	0,1	23...	0,4	35...	0,1	53...	0,1	70...	1,7	85...	58,5	99...	0,5
07...	0,2	24...	0,1	37...	1,3	55...	0,4	71...	0,8	86...	0,8		
08...	2,5	25...	0,7	38...	3,6	56...	0,5	73...	17,5	87...	26,5	Yhteensä	
09...	26,0	26...	1,6	39...	5,6	58...	1,0	74...	0,4	88...	19,6	Summa	
12...	0,1	27...	35,1	40...	5,8	59...	0,9	76...	5,3	89...	0,5	Total	482,5
13...	0,2	28...	1,2	41...	0,5	60...	1,1	78...	0,6	90...	25,5		
16...	0,4	29...	6,1	42...	0,3	61...	2,4	79...	0,1	91...	1,5		
18...	0,1	30...	2,8	43...	0,1	62...	0,5	80...	0,1	92...	15,4		
19...	0,1	31...	0,2	44...	0,4	64...	7,1	81...	0,2	93...	0,1		
20...	0,9	32...	1,4	48...	1,1	65...	0,1	82...	7,6	94...	0,9		

Palautustavara: Tavarat, jotka on palautettu samassa kunnossa kuin ne olivat maahan tuotaessa/maasta vietäessä — Returnerade varor: Varor som returnerats i samma skick som de var vid införseln/utförseln

Jälleenvienti: Tavarat, jotka on jälleenmyyty ulkomaille samassa kunnossa ja samanlaisena kuin ne olivat maahan tuotaessa — Återutförsel: Varor som återförsäts till utlandet i samma skick som de var vid införseln

VII 5. Jälleenvienti määrämaittain vuonna 1982

Återutförsel enligt bestämmelseländer år 1982

Re-exports by countries of consignment in 1982

Määrämaa Bestämmandeland Country of consignment	Milj.mk	Määrämaa Bestämmandeland Country of consignment	Milj.mk	Määrämaa Bestämmandeland Country of consignment	Milj.mk
AT Itävalta — Österrike	2,3	DZ Algeria — Algeriet	0,1	MY Malesia — Malaysia	0,1
BE Belgia — Belgien	6,6	EG Egypti — Egypten	1,8	OM Oman	0,1
BG Bulgaria — Bulgarien	1,3	KE Kenia — Kenya	2,5	PH Filippiinit — Filippinerna	0,3
CH Sveitsi — Schweiz	4,9	LR Liberia	0,6	QA Qatar	0,1
CS Tšekkoslov. — Tjeckoslov.	3,7	LY Libya — Libyen	25,2	SA Saudi-Arabia — Saudiarabien	3,9
DD Saksan DT — Tyska DR	2,7	MZ Mosambik — Mocambique	0,2	SG Singapore	1,0
DE Saksan LT — Tyska FR	38,9	NG Nigeria	1,8	SY Syyria — Syrien	1,5
DK Tanska — Danmark	17,8	SO Somalia	0,2	TH Thaimaa — Thailand	0,2
ES Espanja — Spanien	3,4	TG Togo	0,1	TW Taiwan	0,1
FO Färösaaret — Färöarna	0,2	TN Tunisia — Tunisien	0,1	VN Vietnam	2,0
FR Ranska — Frankrike	26,1	TZ Tanzania — Tanzania	7,1	YE Jemenin Arabitasavalta — Arab- republikken Jemen	0,2
GB Iso-Britannia — Storbritannien	11,9	ZA Etelä-Afrikka — Sydafrika	0,5	CA Kanada — Canada	1,6
GI Gibraltar	0,4	ZM Sambia — Zambia	3,4	US USA	10,3
GR Kreikka — Grekland	1,1	AE Arabiemiirikunnat — Arabemira- ten	0,9	AN Al. Antillit — Nederl. Antiller	0,1
HU Unkari — Ungern	1,1	BH Bahrain	0,5	CU Kuuba — Cuba	0,1
IE Irlanti — Irland	0,5	CN Kiina — Kina	0,3	HN Honduras	0,1
IS Irlanti — Island	0,7	HK Hongkong	1,4	MX Meksiko — Mexico	0,2
IT Italia — Italien	3,3	ID Indonesia — Indonesien	0,1	PA Panama	0,1
NL Alankomaat — Nederländerna	7,2	IL Israel	0,9	AR Argentiina — Argentina	0,3
NO Norja — Norge	38,3	IN Intia — Indien	3,3	BR Brasilia — Brasilien	0,1
PL Puola — Polen	0,8	IQ Irak	25,3	CL Chile	0,1
PT Portugali — Portugal	5,1	IR Iran	0,7	CO Kolumbia — Colombia	1,7
RO Romania — Rumänien	0,2	JO Jordania — Jordanien	0,2	PE Peru	0,1
SE Ruotsi — Sverige	98,6	JP Japani — Japan	0,8	VE Venezuela	0,8
SU Neuvostoliitto — Sovjetunionen	92,2	KR Korean tasav. — Republ. Korea	0,8	AU Australia — Australien	0,7
TR Turkki — Turkiet	3,2	KW Kuwait	1,3	NZ Uusi Seelanti — Nya Zeeland	0,1
YU Jugoslavia — Jugoslavian	2,2	LB Libanon	0,1		
AO Angola	0,1	LK Sri Lanka	1,0		
CI Norsunluuran. — Elfenbensk.	0,1			Yhteensä — Summa — Total	482,5

VII 6. Jalostus Suomessa; tärkeimmät CCCN-nimikkeet maittain vuonna 1982

Förädling i Finland; de viktigaste CCCN-positionerna enligt länder år 1982

Processing in Finland; the most important CCCN-headings by countries in 1982

Tuonti — Import — Imports

Vienti — Export — Exports

CCCN/Maa-Land-Country	Milj.mk	CCCN/Maa-Land-Country	Milj.mk	CCCN/Maa-Land-Country	Milj.mk	CCCN/Maa-Land-Country	Milj.mk
26.01	43,8	60.05	27,2	27.10	56,7	71.12	30,3
IE Irlanti — Irland	7,5	SE Ruotsi — Sverige	25,7	FR Ranska — Frankrike	21,5	SE Ruotsi — Sverige	28,5
SE Ruotsi — Sverige	11,4			SE Ruotsi — Sverige	28,6		
CA Kanada — Canada	9,0	61.02	13,8			79.01	70,1
GL Grönlanti — Grönland	16,0	IT Italia — Italien	3,6	31.04	13,5	GB Iso-Brit. — Storbrit.	56,8
		SE Ruotsi — Sverige	3,1	JP Japani — Japan	13,5	NL Alankomaat — Neder- länderna	10,6
26.02	14,7			43.02	63,9		
DE Saksan LT — Tyska FR	14,7	71.02	12,4	DE Saksan LT — Tyska FR	11,7	85.13	19,7
		IL Israel	9,7	GR Kreikka — Grekland	7,3	SE Ruotsi — Sverige	19,7
43.01	49,8			SE Ruotsi — Sverige	15,8		
DK Tanska — Danmark	17,9	75.01	22,7			85.23	10,9
SE Ruotsi — Sverige	13,4	CA Kanada — Canada	21,3	60.04	16,2	SE Ruotsi — Sverige	10,9
				SE Ruotsi — Sverige	16,0		
55.09	33,6	87.02	10,9			87.02	184,8
DE Saksan LT — Tyska FR	5,9	SE Ruotsi — Sverige	9,3	60.05	66,9	NO Norja — Norge	20,9
SE Ruotsi — Sverige	8,0			SE Ruotsi — Sverige	65,0	SE Ruotsi — Sverige	148,6
		87.04	43,7			SU Neuvostoliitto — Sovjetunionen	14,0
56.07	21,8	SE Ruotsi — Sverige	41,4	61.01	102,4		
DE Saksan LT — Tyska FR	5,8			GB Iso-Brit. — Storbrit.	10,3		
SE Ruotsi — Sverige	3,1			NO Norja — Norge	15,5	87.03	22,0
60.01	34,9			SE Ruotsi — Sverige	76,2	SE Ruotsi — Sverige	8,8
SE Ruotsi — Sverige	27,7						
				61.02	120,0		
				NO Norja — Norge	10,6		
				SE Ruotsi — Sverige	109,1		

VII 7. Vuokratavaroiden tuonti ja vienti CCCN-ryhmittäin vuonna 1982
Importen och exporten av hyrda varor enligt CCCN-kapitel år 1982
Imports and exports of rented goods by CCCN-chapters in 1982

CCCN	Tuonti Import Imports milj. mk	Vienti Export Exports milj. mk	CCCN	Tuonti Import Imports milj. mk	Vienti Export Exports milj. mk
01	0,0	0,3	87	—	0,4
37	0,1	0,0	88	7,3	63,5
39	0,3	—	89	11,8	0,5
44	0,1	0,0	90	0,2	0,3
73	0,1	0,0	92	0,3	—
81	0,3	—	97	0,0	0,1
84	15,9	7,4			
85	0,4	0,5	Yhteensä —		
86	—	1,3	Summa — Total	36,9	74,4

VII 8. Kalastusalusten saalis vuosina 1977 — 1982
Fiskefartygens fångst åren 1977 — 1982
Catch of fishing boats in 1977 — 1982

	1977 t	1978 t	1979 t	1980 t	1981 t	1982 t
Lohi — Lax — Salmon	39	40	49	38	71	107
Koko saalis — Hela fångsten — Total catch. . . .	43	41	49	42	73	109

Suomalaisten kalastajien kotimaisilla aluksilla kansainvälisiltä vesiltä pyydystämä saalis on maahan tuotaessa tulliton tulliverolain 14 §:n mukaan. — Finländska fiskares fångst på internationellt vatten med inhemska fiskefartyg är vid införseln till landet skattefritt enligt 14 § i tullskattelagen.

VII 9a. Muuttotavarana maahan tuodut henkilöautot vuosina 1972 – 1982

Som flyttgods importerade personbilar åren 1972 – 1982

As removable goods imported cars in 1972 – 1982

Vuosi År Year	Kpl Styck Unit	Vuosi År Year	Kpl Styck Unit	Vuosi År Year	Kpl Styck Unit	Vuosi År Year	Kpl Styck Unit
1972.	2 368	1975.	1 712	1978.	1 401	1981.	3 195
1973.	2 409	1976.	1 232	1979.	1 788	1982.	3 340
1974.	2 196	1977.	1 203	1980.	2 474		

VII 9b. Muuttotavarana¹⁾ maahan tuodut henkilöautot rekisteröintimaittain vuonna 1982Som flyttgods¹⁾ importerade personbilar enligt registreringsländer år 1982

As removable goods imported cars by countries of registration in 1982

Rekisteröintimaa Registreringsland Country of registration	Kpl Styck Unit	Rekisteröintimaa Registreringsland Country of registration	Kpl Styck Unit
AT Itävalta – Österrike	27	ZA Etelä-Afrikka – Sydafrika	3
BE Belgia – Belgien	16	ZM Sambia – Zambia	10
BG Bulgaria – Bulgarien	1	AE Arabiemir. – Arabemir.	3
CH Sveitsi – Schweiz	74	BH Bahrain	1
CS Tšekkoslovakia – Tjeckoslovakien	7	BU Burma	1
DD Saksan DT – Tyska DR	16	CY Kypros – Cypern	6
DE Saksan LT – Tyska FR.	266	ID Indonesia – Indonesien	1
DK Tanska – Danmark	13	IL Israel	61
ES Espanja – Spanien	11	IN Intia – Indien	3
FR Ranska – Frankrike	26	IQ Irak	102
GB Iso-Britannia – Storbritannien	65	JP Japani – Japan	7
GR Kreikka – Grekland	7	KR Korean tasavalta – Republiken Korea	1
HU Unkari – Ungern	2	KW Kuwait	7
IT Italia – Italien	10	LK Sri Lanka	1
NL Alankomaat – Nederländerna	10	PH Filippiinit – Filippinerna	3
NO Norja – Norge	19	PK Pakistan	3
PL Puola – Polen	10	QA Qatar	1
PT Portugali – Portugal	1	SA Saudi-Arabia – Saudiarabien	194
RO Romania – Rumänien	3	SY Syyria – Syrien	10
SE Ruotsi – Sverige	2 002	TH Thaimaa – Thailand	1
SU Neuvostoliitto – Sovjetunionen	38	YE Jemenin arabitasav. – Jemens arabirepublik	1
TR Turkki – Turkiet	8	CA Kanada – Canada	32
YU Jugoslavia – Jugoslavian	2	US USA	175
BW Botswana	1	CR Costa Rica	1
DZ Algeria – Algeriet	1	HN Honduras	1
EG Egypti – Egypten	17	BR Brasilia – Brasilien	3
KE Kenia – Kenya	7	PE Peru	1
LY Libya – Libyen	10	VE Venezuela	3
MZ Mosambik – Mocambique	2	AU Australia – Australien	4
NG Nigeria	4		
SL Sierra Leone	2		
TZ Tansania – Tanzania	22	Yhteensä – Summa – Total	3 340

Maahan muuttava henkilö saa tulliverolain 14 §:ssä määritellyin ehdoin tuoda henkilöauton muuttotavarana tullitta ja veroitta. – Person som flyttar in till landet får tull- och skattefritt införa en personbil på villkor som stadgas i 14 § i tullskattelagen.

VIII KULJETUSTILASTOT

Kuljetustilastoissa tuonti ja vienti esitetään eri kuljetusmuotojen mukaan ryhmiteltynä.

Kuljetustilastoja on tuotettu vuodesta 1965 alkaen. Tavaraluokituksena käytettiin vuosina 1969–1979 CSTE-nimikkeistöä (Commodity Classification for Transport Statistics in Europe). Vuodesta 1980 lähtien kuljetustilastot on tuotettu SITC-nimikkeistön (Standard International Trade Classification Rev. 2) mukaan.

Tilastoitava aineisto kuljetustilastoissa käsittää tavaratilastoaineiston lisäksi palautustavarat ja korjaustavarat. Kuljetustilastoihin eivät sisälly kauttakuljetukset (transito). Tavarat, joita ei kuljeteta erillisellä kuljetusvälineellä (laivat ja sähkö) sisältyvät vain arvoltaan kuljetustilastoihin. Taulukoissa nämä sisältyvät MUU-sarakeeseen, johon sisältyvät myös uitto ja maakaasun putkikuljetukset.

Kuljetusmuoto määräytyy sen mukaan, millä kuljetusvälineellä tavara tuodaan tai viedään Suomen rajan yli. Tuonti- ja vientipaikalla tarkoitetaan sitä rajanylityspaikkaa (satamaa), jonka kautta tavara tuodaan maahan tai viedään maasta. Lentokuljetuksissa tuonti-/vientipaikka on se lentotullitoimipaikka, jonka kautta tavara tuodaan tullialueelle tai viedään tullialueelta. Postilähetyksissä tuonti-/vientipaikka on tavaran tullauspaikka.

Autokuljetuksissa ajoneuvon kansallisuus määräytyy ajoneuvon rekisteröintimaan mukaan. Veto- ja perävaunuyhdistelmissä kansallisuus määräytyy vetovaunun mukaan ja milloin perävaunu ylittää Suomen rajan ilman vetovaunua, määräytyy kansallisuus perävaunun rekisteröintimaan mukaan.

Konttikuljetukseksi katsotaan tuonti/vienti kuljetussäiliössä, jonka sisätilavuus on yli 3 m³ ja ulkopituus vähintään 6 m. Varsinaisiin kuljetustilastoihin sisältyvistä konttikuljetuksista laaditaan myös erillistilastot.

paljous (T) = 1 000 kg, nettopaino
arvo = tuonnissa CIF-arvo ja viennissä FOB-arvo

Maakäsitteet:

tuonti = lähetysmaa
vientii = määrämaa

VIII TRANSPORTSTATISTIK

Transportstatistiken innehåller uppgifter om importen och exporten grupperade enligt transportsätt.

Transportstatistiken har uppgjorts sedan 1965. Som varuklassificering användes mellan åren 1969–1979 CSTE-nomenklaturen (Commodity Classification for Transport Statistics in Europe). Från år 1980 har transportstatistiken uppgjorts på SITC-nomenklaturen (Standard International Trade Classification Rev. 2).

Transportstatistiken omfattar utöver varustatistikmaterialen även returvaror och reparationsvaror men däremot inte transitogods. Varor som inte transporteras med ett skilt transportmedel (fartyg och elektrisk ström) ingår endast till sitt värde i transportstatistiken. I tabellerna ingår dessa i kolumn ANNAN som innefattar även flottning samt transport av naturgas genom naturgasledning.

Uppgifterna över transportsätt avser det transportmedel med vilket varorna ankommit till eller lämnat finska gränsen. Med införsel- och utförselort förstås det gränsövergångsställe (hamn) över vilket varan importerats eller exporterats. Vid flygtransport är införsel-/utförselorten den flygtullanstalt över vilken varan införs till eller utförs från tullområdet. Vid postförsändelser avser införsel-/utförselorten varans förtullningsort.

I fråga om biltransport bestäms fordonets nationalitet på basis av registreringslandet. Drag- och släpvagnskombinationernas nationalitet statistikförs enligt dragenhetens registreringsland och i de fall då släpvagnen passerar finska gränsen utan dragenhet bestäms nationaliteten på basis av släpvagnens registreringsland.

Import/export i godsbehållare med en inre volym på över 3 m³ och yttre längd på minst 6 meter betraktas som containertransport. De varor som transporterats med containrar ingår i den egentliga transportstatistiken och i statistiken över containertransporterna.

kvantitet (T) = 1 000 kg, nettovikt
värde = i importen CIF och exporten FOB.

Länderbegrepp:

importen = avsändningsland
exporten = bestämmelseland

VIII 1a. Tuontikuljetukset kuljetusmuodotain vuosina 1973 – 1982

Importtransporter enligt transportsätt åren 1973 – 1982

Import transports by mode of transport in 1973 – 1982

Vuosi År Year	1 000 t						%					
	Merikul- jetukset Sjötrans- port Sea trans- port	Maantie Landsväg Road	Rautatie Järnväg Rail	Lento Flyg Air	Muu ¹⁾²⁾ Annan Other	Yhteensä Summa Total	Merikul- jetukset Sjötrans- port Sea trans- port	Maantie Landsväg Road	Rautatie Järnväg Rail	Lento Flyg Air	Muu ¹⁾²⁾ Annan Other	Yhteensä Summa Total
1973 . . .	23 158	431	4 203	9	702	28 503	81,3	1,5	14,7	0,0	2,5	100,0
1974 . . .	25 373	659	4 840	10	399	31 281	81,1	2,1	15,5	0,0	1,3	100,0
1975 . . .	23 859	627	4 650	8	354	29 498	80,9	2,1	15,8	0,0	1,2	100,0
1976 . . .	22 932	660	4 627	8	296	28 523	80,4	2,3	16,2	0,0	1,1	100,0
1977 . . .	25 164	1 107	3 885	8	204	30 368	82,9	3,6	12,8	0,0	0,7	100,0
1978 . . .	25 278	1 040	3 378	8	103	29 807	84,8	3,5	11,3	0,0	0,4	100,0
1979 . . .	29 914	945	3 358	10	72	34 299	87,2	2,8	9,8	0,0	0,2	100,0
1980 . . .	30 363	1 098	3 683	11	827	35 982	84,4	3,1	10,2	0,0	2,3	100,0
1981 . . .	28 683	954	3 461	10	605	33 712	85,1	2,8	10,3	0,0	1,8	100,0
1982 . . .	28 546	914	3 305	9	612	33 385	85,5	2,7	9,9	0,0	1,8	100,0

Vuosi År Year	Milj. mk						%					
	Merikul- jetukset Sjötrans- port Sea trans- port	Maantie Landsväg Road	Rautatie Järnväg Rail	Lento Flyg Air	Muu ¹⁾³⁾ Annan Other	Yhteensä Summa Total	Merikul- jetukset Sjötrans- port Sea trans- port	Maantie Landsväg Road	Rautatie Järnväg Rail	Lento Flyg Air	Muu ¹⁾³⁾ Annan Other	Yhteensä Summa Total
1973 . . .	14 020	167	1 053	630	548	16 418	85,4	1,0	6,4	3,8	3,4	100,0
1974 . . .	22 009	209	1 585	878	812	25 493	86,3	0,8	6,2	3,5	3,2	100,0
1975 . . .	23 209	272	1 953	941	1 473	27 848	83,3	1,0	7,0	3,4	5,3	100,0
1976 . . .	23 336	441	2 148	996	1 431	28 352	82,3	1,6	7,6	3,5	5,0	100,0
1977 . . .	25 220	567	2 099	1 089	1 640	30 615	82,4	1,8	6,9	3,6	5,3	100,0
1978 . . .	26 972	493	2 083	1 351	1 306	32 205	83,8	1,5	6,5	4,2	4,0	100,0
1979 . . .	37 593	580	2 752	1 665	1 281	43 871	85,7	1,3	6,3	3,8	2,9	100,0
1980 . . .	48 961	1 516	3 689	2 356	1 929	58 450	83,8	2,6	6,3	4,0	3,3	100,0
1981 . . .	52 599	741	3 790	2 460	2 313	61 904	85,0	1,2	6,1	4,0	3,7	100,0
1982 . . .	55 332	704	4 319	2 661	2 245	65 261	84,8	1,1	6,6	4,1	3,4	100,0

1) Ml. posti-, uitto- ja putkikuljetukset. — Inkl. post-, flottnings- och rörtransporter. — Incl. mail, floating and gas in pipeline.

2) Maakaasun putkikuljetusten paljous vuodesta 1980 lähtien. — Kvantiteten av naturgas transporterad via rör från och med år 1980. — The quantity of gas in pipeline since 1980.

3) Sähkö vuodesta 1980 lähtien. — Elström från och med år 1980. — Electric energy since 1980.

VIII 1 b. Vientukuljetukset kuljetusmuodoittain vuosina 1973 – 1982

Exporttransporter enligt transportsätt åren 1973 – 1982

Export transports by mode of transport in 1973 – 1982

Vuosi År Year	1 000 t						%					
	Merikul- jetukset Sjötrans- port Sea trans- port	Maantie Landsväg Road	Rautatie Järnväg Rail	Lento Flyg Air	Muu ¹⁾ Annan Other	Yhteensä Summa Total	Merikul- jetukset Sjötrans- port Sea trans- port	Maantie Landsväg Road	Rautatie Järnväg Rail	Lento Flyg Air	Muu ¹⁾ Annan Other	Yhteensä Summa Total
1973 . . .	12 402	221	1 015	3	44	13 685	90,6	1,6	7,5	0,0	0,3	100,0
1974 . . .	10 974	350	1 157	3	24	12 508	87,7	2,8	9,3	0,0	0,2	100,0
1975 . . .	7 836	186	1 186	2	5	9 216	85,0	2,0	12,9	0,0	0,1	100,0
1976 . . .	10 860	289	1 243	3	31	12 426	87,4	2,3	10,0	0,0	0,3	100,0
1977 . . .	12 999	455	1 294	4	56	14 808	87,8	3,1	8,7	0,0	0,4	100,0
1978 . . .	14 452	619	1 332	3	38	16 444	87,9	3,8	8,1	0,0	0,2	100,0
1979 . . .	15 831	590	1 516	5	160	18 102	87,4	3,3	8,4	0,0	0,9	100,0
1980 . . .	16 070	847	2 347	5	48	19 317	83,2	4,4	12,2	0,0	0,2	100,0
1981 . . .	15 657	893	2 513	4	163	19 231	81,4	4,6	13,1	0,0	0,9	100,0
1982 . . .	14 190	796	2 254	4	18	17 262	82,2	4,6	13,1	0,0	0,1	100,0

Vuosi År Year	Milj. mk						%					
	Merikul- jetukset Sjötrans- port Sea trans- port	Maantie Landsväg Road	Rautatie Järnväg Rail	Lento Flyg Air	Muu ^{1) 2)} Annan Other	Yhteensä Summa Total	Merikul- jetukset Sjötrans- port Sea trans- port	Maantie Landsväg Road	Rautatie Järnväg Rail	Lento Flyg Air	Muu ^{1) 2)} Annan Other	Yhteensä Summa Total
1973 . . .	11 711	250	1 604	189	848	14 602	80,2	1,7	11,0	1,3	5,8	100,0
1974 . . .	15 860	474	2 797	209	1 319	20 659	76,8	2,3	13,5	1,0	6,4	100,0
1975 . . .	14 341	349	3 587	229	1 740	20 246	70,8	1,7	17,7	1,2	8,6	100,0
1976 . . .	17 961	602	3 548	289	2 100	24 500	73,3	2,4	14,5	1,2	8,6	100,0
1977 . . .	22 301	1 019	4 312	395	2 883	30 912	72,1	3,3	14,0	1,3	9,3	100,0
1978 . . .	26 196	823	4 411	480	3 281	35 191	74,4	2,4	12,5	1,4	9,3	100,0
1979 . . .	33 948	1 149	4 910	674	2 613	43 294	78,4	2,7	11,3	1,6	6,0	100,0
1980 . . .	39 066	2 398	8 565	911	2 073	53 013	73,7	4,5	16,2	1,7	3,9	100,0
1981 . . .	41 376	2 504	12 503	1 092	3 471	60 946	67,9	4,1	20,5	1,8	5,7	100,0
1982 . . .	41 879	2 734	12 728	1 062	5 256	63 659	65,8	4,3	20,0	1,7	8,2	100,0

1) Ml. posti- ja uittokuljetukset. — Inkl. post- och flottningstransporter. — Incl. mail and floating.

2) Sähkö vuodesta 1980 lähtien. — Elström från år 1980. — Electric energy since 1980.

VIII 2. Ulkomaankaupan kuljetukset tuonti- ja vientipaikoittain vuosina 1973 – 1982

Utrikeshandeln transporter enligt in- och utförselorter åren 1973 – 1982

Transport of foreign trade by places of importation and exportation in 1973 – 1982

Tuonti-/vientipaikka In-/utförselort Place of importation/ exportation	1 000 t %									
	1973	1974	1975	1976	1977	1978	1979	1980	1981	1982
Yhteensä lääneittäin – Summa enligt län – Total by province:										
Uudenmaan – Nylands.	13 971 33,1	14 451 33,0	15 056 38,9	16 105 39,3	17 597 39,0	17 465 37,8	20 824 39,7	22 189 40,1	20 286 38,3	19 418 38,3
Turun ja Porin – Åbo och Björneborgs	10 188 24,1	10 890 24,9	8 474 21,9	8 176 20,0	9 883 21,9	10 222 22,1	10 915 20,8	10 905 19,7	11 204 21,2	10 576 20,9
Ahvenanmaan – Ålands	75 0,2	88 0,2	83 0,2	242 0,6	137 0,3	109 0,2	97 0,2	101 0,2	122 0,2	75 0,2
Kymen – Kymmene	10 963 26,0	11 188 25,5	8 776 22,7	9 447 23,1	9 360 20,7	9 523 20,6	10 089 19,3	10 838 19,6	10 960 20,7	10 296 20,3
Pohjois-Karjalan – Norra Kare- lens	1 123 2,7	1 254 2,9	1 279 3,3	1 339 3,3	1 297 2,9	1 046 2,2	1 195 2,3	2 395 4,4	2 136 4,0	2 110 4,2
Vaasan – Vasa.	2 028 4,8	2 215 5,1	1 817 4,7	1 810 4,4	2 004 4,4	1 881 4,1	2 494 4,8	2 383 4,3	2 309 4,4	2 681 5,3
Oulun – Uleåborgs	1 853 4,3	1 765 4,0	1 755 4,5	1 770 4,3	2 616 5,8	3 635 7,8	4 106 7,8	3 711 6,7	3 301 6,3	3 160 6,2
Lapin – Lapplands	1 962 4,7	1 908 4,3	1 435 3,7	2 011 4,9	2 215 4,9	2 295 5,0	2 554 4,9	2 651 4,8	2 490 4,7	2 185 4,3
Muut – Andra.	26 0,1	30 0,1	39 0,1	49 0,1	67 0,1	75 0,2	127 0,2	126 0,2	135 0,2	145 0,3
Yhteensä – Summa – Total. . .	42 188 100,0	43 789 100,0	38 714 100,0	40 949 100,0	45 176 100,0	46 251 100,0	52 401 100,0	55 299 100,0	52 943 100,0	50 647 100,0
Tärkeimmät tuontipaikat – De viktigaste införselorterna – Most important places of importation:										
Helsinki – Helsingfors	3 019	3 748	3 679	2 793	3 054	3 177	3 380	3 552	3 638	3 663
Porvoo – Borgå	7 063	6 273	7 074	8 644	8 851	7 767	10 487	10 587	9 044	8 564
Hanko – Hangö	1 115	1 358	1 246	1 132	959	1 009	1 388	1 406	1 231	1 218
Turku – Åbo	1 635	1 847	1 640	1 393	1 236	1 034	1 266	1 261	1 192	1 075
Naantali – Nådendal	3 989	4 278	3 386	2 850	3 557	3 694	3 288	3 268	3 210	3 001
Pori – Björneborg.	850	1 211	849	780	1 057	1 092	1 127	1 184	1 363	813
Vainikkala	3 578	2 946	2 619	2 987	2 733	2 421	2 246	1 825	1 794	1 579
Niirala	736	886	931	1 038	1 013	774	871	1 473	1 331	1 249
Raaha – Brahestad	285	449	538	640	994	1 435	1 947	1 741	1 498	1 651
Muut – Andra.	6 233	8 285	7 536	6 266	6 914	7 404	8 299	9 685	9 411	10 572
Koko tuonti – Totalimport – Total imports	28 503	31 281	29 498	28 523	30 368	29 807	34 299	35 982	33 712	33 385
Tärkeimmät vientipaikat – De viktigaste utförselorterna – Most important places of exportation:										
Helsinki – Helsingfors	1 129	910	685	891	1 046	1 101	1 331	1 599	1 462	1 507
Porvoo – Borgå	131	311	151	737	1 106	1 308	1 018	1 946	1 723	1 638
Turku – Åbo	750	756	570	562	786	787	1 170	921	929	832
Naantali – Nådendal	479	338	243	522	865	766	576	622	442	398
Pori – Björneborg.	959	818	472	708	866	920	1 120	923	854	647
Rauma – Raumo	779	807	548	583	595	785	903	869	981	918
Kotka	2 679	2 401	1 525	1 945	1 925	2 289	2 474	2 315	2 391	2 221
Hamina – Fredrikshamn	1 709	1 554	1 144	1 255	1 551	1 942	2 217	2 135	1 940	1 852
Vainikkala	663	859	929	932	1 006	1 007	974	1 589	1 760	1 460
Kemi	868	719	636	933	1 094	1 082	1 159	937	1 053	877
Muut – Andra.	3 539	3 035	2 313	3 358	3 968	4 457	5 160	5 461	5 696	4 912
Koko vienti – Totalexport – Total exports	13 685	12 508	9 216	12 426	14 808	16 444	18 102	19 317	19 231	17 262

VIII 3a. Tuontikuljetukset tuontipaikoittain vuonna 1982
 Importtransporter enligt införselorter år 1982
 Import transports by places of importation in 1982

Tuontipaikka Införselort Place of importation	Merikuljetukset – Sjötransport – Sea transport				Muut kuljetukset – Annan transport – Other transport					Kuljetukset yhteensä Transporterna sammanslagd Transports total
	Laiva Båt Ship	Auto Bil Lorry	Juna Tåg Train	Yhteensä Summa Total	Maantie Landsväg Road	Rautatie Järnväg Rail	Lento Flyg Air	Posti Post Mail	Muu Annan Other	
	1 000 kg Milj. mk									
Helsinki – Helsingfors	3 148 903 11 764	504 077 10 496	– –	3 652 980 22 260	– –	– –	8 795 2 569	1 391 472	142 628	3 663 307 25 930
Porvoo – Borgå	8 563 809 10 089	– –	– –	8 563 809 10 089	– –	– –	– –	7 2	– –	8 563 817 10 090
Muu Helsingin tp. 1) – Övr. i Helsingfors td. 1)	335 962 204	– –	– –	335 962 204	– –	– –	– –	– –	– –	335 962 204
Hanko – Hangö	1 058 375 1 739	12 601 224	146 904 1 128	1 217 881 3 092	– –	– –	– –	8 2	48 5	1 217 937 3 099
Inkoo – Ingå	1 624 244 559	– –	– –	1 624 244 559	– –	– –	– –	– –	– –	1 624 244 559
Muu Hangon tp. – Övr. i Hangö td.	22 762 25	– –	– –	22 762 25	– –	– –	– –	– –	– –	22 762 25
Turku – Åbo	652 788 2 515	421 497 5 730	– –	1 074 285 8 245	– –	– –	271 84	338 45	12 3	1 074 906 8 377
Naantali – Nådendal	2 839 791 2 856	160 849 1 426	– –	3 000 640 4 282	– –	– –	– –	10 2	6 1	3 000 656 4 285
Uusikaupunki – Nystad	664 326 348	6 0	– –	664 332 349	– –	– –	– –	2 1	– –	664 334 349
Muu Turun tp. – Övr. i Åbo td.	279 408 44	– –	– –	279 408 44	– –	– –	– –	– –	– –	279 408 44
Pori – Björneborg	804 796 1 077	8 216 41	– –	813 012 1 118	– –	– –	9 2	24 5	– –	813 045 1 126
Rauma – Raumo	1 215 808 1 162	2 455 12	– –	1 218 263 1 175	– –	– –	– –	8 3	5 0	1 218 276 1 178
Muu Satakunnan tp. – Övr. i Satakunta td.	3 945 15	– –	– –	3 945 15	– –	– –	– –	7 2	– –	3 952 16
Tampereen tp. – Tam- merfors td.	– –	– –	– –	– –	– –	– –	9 3	235 45	0 7	245 55
Lahden tp. – Lahtis td.	– –	– –	– –	– –	– –	– –	0 0	92 17	– –	92 17
Kotka	1 027 966 624	3 005 23	– –	1 030 970 647	– –	– –	0 0	35 2	– –	1 031 005 649
Hamina – Fredriks- hamn	394 478 333	681 1	– –	395 159 335	– –	– –	– –	0 0	– –	395 159 334
Loviisa – Lovisa	252 825 166	– –	– –	252 825 166	– –	– –	– –	3 1	– –	252 828 167
Vaalimaa	– –	– –	– –	– –	54 461 117	– –	– –	– –	– –	54 461 117
Muu Kymen tp. – Övr. i Kymmene td.	36 597 10	– –	– –	36 597 10	– –	– –	– –	– –	– –	36 597 10
Lappeenranta – Vill- manstrand	257 797 73	– –	– –	257 797 73	– –	– –	0 0	8 3	1 825 0	259 630 77
Vainikkala	– –	– –	– –	– –	– –	1 579 467 3 073	– –	1 0	– –	1 579 468 3 074
Nuijamaa	– –	– –	– –	– –	5 013 7	– –	– –	– –	– –	5 013 7

1) tp. = tullipiiri – td. = tullidistrikt

VIII 3a. (Jatk. — Forts. — Cont. 1982)

Tuontipaikka Införseort Place of importation	Merikuljetukset — Sjötransport — Sea transport				Muut kuljetukset — Annan transport — Other transport					Kuljetukset yhteensä Transporterna sam- manlagt Transports total
	Laiva Båt Ship	Auto Bil Lorry	Juna Tåg Train	Yhteensä Summa Total	Maantie Landsväg Road	Rautatie Järnväg Rail	Lento Flyg Air	Posti Post Mail	Muu Annan Other	
	1 000 kg Milj. mk									
Imatra	174 205 39	— —	— —	174 205 39	345 1	459 864 209	— —	52 0	490 902 820	1 125 366 1 070
Niirala	— —	— —	— —	— —	28 631 5	1 220 043 772	— —	— —	— —	1 248 674 777
Mikkeli — St. Michel	0 0	— —	— —	0 0	— —	— —	0 0	4 1	— —	5 1
Savonlinna — Nyslott	7 405 2	— —	— —	7 405 2	— —	— —	0 0	1 0	— —	7 407 3
Varkaus	3 264 1	— —	— —	3 264 1	— —	— —	0 0	2 1	— —	3 267 2
Kuopio	48 403 56	— —	— —	48 403 56	— —	— —	0 0	16 4	— —	48 420 61
Joensuu	— —	— —	— —	— —	— —	— —	0 0	7 2	— —	7 2
Muu Saimaan tp. ¹⁾ — Övr. i Saimens td. ¹⁾	18 981 6	— —	— —	18 981 6	217 850 50	— —	— —	0 1	116 787 33	353 617 89
Vaasa — Vasa	700 936 527	106 242 432	— —	807 178 958	— —	— —	50 1	63 6	1 0	807 292 965
Kaskinen — Kaskö.	1 684 7	— —	— —	1 684 7	— —	— —	— —	1 0	— —	1 686 7
Kristiinankaupunki — Kristinestad	30 931 31	— —	— —	30 931 31	— —	— —	— —	0 0	— —	30 931 31
Muu Vaasan tp. — Övr. i Vasa td.	— —	— —	— —	— —	— —	— —	— —	4 1	— —	4 1
Kokkola — Karleby	755 493 533	— —	— —	755 493 533	— —	— —	1 0	19 4	— —	755 513 537
Pietarsaari — Jakobstad	154 277 114	191 2	— —	154 469 116	— —	— —	0 0	17 3	— —	154 486 121
Muu K-Pohjanm. tp. — Övr. i M-Österb. td.	7 143 3	— —	— —	7 143 3	— —	— —	— —	— —	— —	7 143 3
Maarianhamina — Ma- riehamn.	4 228 15	13 322 95	— —	17 551 110	— —	— —	8 1	22 4	101 36	17 681 150
Muu Ahvenanmaan tp. — Övr. i Ålands td.	1 0	583 6	— —	584 6	— —	— —	— —	— —	— —	584 6
Oulu — Uleåborg.	242 305 153	— —	— —	242 305 153	— —	— —	0 0	13 5	— —	242 318 159
Raahe — Brahestad	1 650 720 405	— —	— —	1 650 720 405	— —	— —	— —	1 1	— —	1 650 721 406
Muu Oulun tp. — Övr. i Uleåborgs td.	4 468 6	— —	— —	4 468 6	263 734 54	71 0	— —	— —	— —	268 273 61
Tornio — Torneå.	64 277 113	— —	— —	64 277 113	147 178 333	45 230 264	— —	13 2	0 48	256 697 760
Kemi	111 589 108	— —	— —	111 589 108	— —	— —	4 0	2 1	— —	111 595 109
Muu Lapin tp. — Övr. i Lapplands td.	45 0	— —	— —	45 0	196 631 136	— —	0 0	1 0	0 13	196 677 150
Koko tuonti — Totalim- port — Total imports	27 164 934 35 713	1 233 726 18 490	146 904 1 128	28 545 564 55 332	913 842 704	3 304 675 4 319	9 148 2 661	2 410 638	609 830 1 607	33 385 468 65 261

1) tp. = tullipiiri — td. = tulldistrikt

VIII 3b. Vientikuljetukset vientipaikoittain vuonna 1982

Exporttransporter enligt utförelserter år 1982

Export transports by places of exportation in 1982

Vientipaikka Utförelsort Place of exportation	Merikuljetukset — Sjötransport — Sea transport				Muut kuljetukset — Annan transport — Other transport					Kuljetukset yhteensä Transporterna sam- manlagt Transports total
	Laiva Båt Ship	Auto Bil Lorry	Juna Tåg Train	Yhteensä Summa Total	Maantie Landsväg Road	Rautatie Järnväg Rail	Lento Flyg Air	Posti Post Mail	Muu Annan Other	
	1 000 kg Milj. mk									
Helsinki — Helsingfors	1 043 779	458 623	—	1 502 402	—	—	3 719	402	170	1 506 693
	5 300	5 745	—	11 045	—	—	1 006	153	1 224	13 428
Porvoo — Borgå	1 637 780	—	—	1 637 780	—	—	—	52	0	1 637 831
	2 242	—	—	2 242	—	—	—	3	18	2 263
Muu Helsingin tp. ¹⁾ — Övr. i Helsingfors td. ¹⁾	8 396	—	—	8 396	—	—	—	—	—	8 396
	16	—	—	16	—	—	—	—	—	16
Hanko — Hangö	255 233	7 492	129 114	391 840	—	—	—	8	11	391 859
	623	40	373	1 036	—	—	—	0	13	1 049
Inkoo — Ingå	—	—	—	—	—	—	—	—	0	0
	—	—	—	—	—	—	—	—	2	2
Muu Hangon tp.—Övr. i Hangö td.	25 912	—	—	25 912	—	—	—	—	—	25 912
	40	—	—	40	—	—	—	—	—	40
Turku — Åbo	451 796	380 059	—	831 855	—	—	129	280	222	832 487
	966	5 461	—	6 427	—	—	47	77	1 040	7 592
Naantali — Nådendal .	216 037	181 659	—	397 696	—	—	—	2	0	397 699
	532	1 370	—	1 902	—	—	—	0	42	1 944
Uusikaupunki—Nystad	157 900	8	—	157 908	—	—	—	0	0	157 909
	122	0	—	122	—	—	—	0	259	381
Muu Turun tp. — Övr. i Åbo td.	226 647	—	—	226 647	—	—	—	—	—	226 647
	89	—	—	89	—	—	—	—	—	89
Pori — Björneborg . . .	643 839	2 727	—	646 566	—	—	2	5	0	646 573
	2 154	30	—	2 183	—	—	0	1	1 364	3 549
Rauma — Raumo	916 371	1 921	—	918 291	—	—	—	3	7	918 301
	2 060	17	—	2 077	—	—	—	1	584	2 662
Muu Satakunnan tp.— Övr. i Satakunta td. . .	341 611	—	—	341 611	—	—	—	13	—	341 624
	22	—	—	22	—	—	—	2	—	24
Tampereen tp. — Tam- merfors td.	—	—	—	—	—	—	47	122	—	169
	—	—	—	—	—	—	4	28	—	32
Lahden tp. — Lahtis td.	—	—	—	—	—	—	2	68	—	70
	—	—	—	—	—	—	0	17	—	18
Kotka	2 218 799	1 837	—	2 220 636	—	—	—	1	0	2 220 637
	5 228	19	—	5 247	—	—	—	1	56	5 304
Hamina — Fredriks- hamn	1 852 160	91	—	1 852 251	—	—	—	0	—	1 852 251
	3 859	1	—	3 860	—	—	—	0	—	3 860
Loviisa — Lovisa	166 265	—	—	166 265	—	—	—	2	—	166 267
	253	—	—	253	—	—	—	0	—	253
Vaalimaa	—	—	—	—	92 625	—	—	—	—	92 625
	—	—	—	—	1 342	—	—	—	—	1 342
Muu Kymen tp.—Övr. i Kymmene td.	10 762	—	—	10 762	—	—	—	—	—	10 762
	14	—	—	14	—	—	—	—	—	14
Lappeenranta — Vill- manstrand	54 625	—	—	54 625	—	—	0	5	—	54 630
	92	—	—	92	—	—	0	1	—	94
Vainikkala	—	—	—	—	—	1 459 589	—	2	—	1 459 591
	—	—	—	—	—	10 940	—	1	—	10 941
Nuijamaa	—	—	—	—	10 394	—	—	—	—	10 394
	—	—	—	—	74	—	—	—	—	74

1) tp. = tullipiiri — td. = tullidistrikt

VIII 3b. (Jatk. — Forts. — Cont. 1982)

Vientipaikka Utförseort Place of exportation	Merikuljetukset — Sjötransport — Sea transport				Muut kuljetukset — Annan transport — Other transport					Kuljetukset yhteensä Transport- terna sam- manlagt Transports total
	Laiva Båt Ship	Auto Bil Lorry	Juna Tåg Train	Yhteensä Summa Total	Maantie Landsväg Road	Rautatie Järnväg Rail	Lento Flyg Air	Posti Post Mail	Muu Annan Other	
	1 000 kg. Milj. mk									
Imatra	9 168 31	— —	— —	9 168 31	98 366 392	562 43	— —	1 0	— —	108 097 466
Niirala	— —	— —	— —	— —	120 0	495 884 1 285	— —	— —	— —	496 004 1 285
Mikkeli — St. Michel	— —	— —	— —	— —	— —	— —	0 0	2 0	— —	2 0
Savonlinna — Nyslott	— —	— —	— —	— —	— —	— —	— —	0 0	— —	0 0
Varkaus	42 925 88	— —	— —	42 925 88	— —	— —	0 0	13 3	— —	42 938 91
Kuopio	43 617 73	— —	— —	43 617 73	— —	— —	0 0	4 2	0 17	43 622 92
Joensuu	7 749 2	— —	— —	7 749 2	— —	— —	1 0	3 1	— —	7 753 3
Muu Saimaan tp. — Övr. i Saimens td.	3 880 4	— —	— —	3 880 4	20 4	— —	— —	— —	— —	3 900 7
Vaasa — Vasa	55 015 140	80 972 731	— —	135 987 871	— —	— —	7 1	19 4	— —	136 014 876
Kaskinen — Kaskö	88 699 173	— —	— —	88 699 173	— —	— —	— —	0 0	— —	88 699 173
Kristiinankaupunki — Kristinestad	28 478 11	— —	— —	28 478 11	— —	— —	— —	0 0	— —	28 478 11
Muu Vaasan tp. — Övr. i Vasa td.	— —	— —	— —	— —	— —	— —	— —	4 2	— —	4 2
Kokkola — Karleby	400 850 691	— —	— —	400 850 691	— —	— —	1 1	76 17	43 7	400 970 716
Pietarsaari — Jakobstad	206 503 400	46 0	— —	206 549 400	— —	— —	0 0	5 1	382 35	206 935 436
Muu K-Pohjanm. tp. — Övr. i M-Österb. td.	62 564 47	— —	— —	62 564 47	— —	— —	— —	— —	— —	62 564 47
Maarianhamina — Ma- riehamn	42 951 17	12 455 77	— —	55 406 94	— —	— —	3 3	4 0	40 123	55 453 221
Muu Ahvenanmaan tp. — Övr. i Åland td.	598 0	1 238 5	— —	1 836 5	— —	— —	— —	— —	2 0	1 838 5
Oulu — Uleåborg	431 589 763	— —	— —	431 589 763	— —	— —	0 0	5 4	0 2	431 593 769
Raahe — Brahestad	350 921 529	— —	— —	350 921 529	— —	— —	— —	0 0	15 813 3	366 734 531
Muu Oulun tp. — Övr. i Uleåborgs td.	302 0	— —	— —	302 0	154 201 284	45 818 20	— —	— —	— —	200 321 304
Tornio — Torneå	50 512 101	— —	— —	50 512 101	308 257 488	251 928 440	— —	21 4	0 138	610 717 1 171
Kemi	877 358 1 332	— —	— —	877 358 1 332	— —	— —	0 0	0 0	— —	877 358 1 332
Muu Lapin tp. — Övr. i Lapplands td.	10 1	— —	— —	10 1	132 205 150	— —	— —	5 1	— —	132 221 151
Koko vienti — Totalex- port — Total exports	12 931 600 28 012	1 129 128 13 495	129 114 373	14 189 843 41 879	796 188 2 734	2 253 781 12 728	3 912 1 062	1 128 327	16 689 4 929	17 261 541 63 659

1) tp. = tullipiiri — td. = tullidistrikt

VIII 4a. Tuontikuljetukset SITC-tavaraluokituksen mukaan vuonna 1982

Importtransporter enligt SITC-varuklassificeringen år 1982

Import transports by SITC-classification in 1982

SITC	Merikuljetukset — Sjötransport — Sea transport				Muut kuljetukset — Annan transport — Other transport					Kuljetukset yhteensä Transporter- terna sam- manlagt Transports total
	Laiva Båt Ship	Auto Bil Lorry	Juna Tåg Train	Yhteensä Summa Total	Maantie Landsväg Road	Rautatie Järnväg Rail	Lento Flyg Air	Posti Post Mail	Muu Annan Other	
1 000 kg Milj. mk										
0+1 Elintarvikkeet	1 725 466 3 432	156 553 903	7 674 73	1 889 694 4 408	20 858 88	6 625 27	146 5	3 0	— —	1 917 325 4 529
2+4 Raaka-aineet.	6 055 521 2 628	181 086 537	37 788 79	6 274 394 3 244	771 129 231	1 524 533 427	645 60	58 4	122 541 34	8 693 299 4 000
24 Puutavara ja korkki .	1 308 912 429	10 040 13	21 226 12	1 340 178 454	650 373 138	1 321 528 294	1 0	1 0	122 541 34	3 434 621 920
27 Kivennäisaineet, val- mistamattomat	2 693 577 639	17 717 17	3 583 3	2 714 877 659	5 850 3	38 198 16	28 0	10 1	— —	2 758 964 678
28 Malmit ja metalliro- mu	1 740 729 807	3 411 10	743 1	1 744 883 818	6 655 11	148 880 29	0 0	0 0	— —	1 900 418 858
3 Poltto- ja voiteluai- neet, sähkövirta	16 933 589 15 527	15 136 62	796 3	16 949 521 15 592	24 357 12	1 226 482 1 164	11 1	1 0	486 972 892	18 687 344 17 662
32 Kivihilli, koksi, brike- tit yms.	5 309 857 1 824	256 0	41 0	5 310 155 1 824	18 755 10	506 534 300	0 0	— —	— —	5 835 444 2 134
33 Kivennäisöljyt ja ki- vennäisöljytuotteet	11 623 692 13 703	14 875 61	755 3	11 639 322 13 767	5 600 2	715 559 859	11 1	1 0	— —	12 360 494 14 629
5 Kemialliset aineet ja tuotteet	1 420 997 2 985	211 522 1 964	36 239 175	1 668 758 5 124	53 253 73	308 485 293	570 215	128 17	— —	2 031 195 5 723
6 Valmistetut tavarat valmistusaineittain	747 358 3 384	415 319 4 700	34 740 175	1 197 416 8 259	35 129 126	180 860 636	1 676 226	586 122	— —	1 415 667 9 369
7 Koneet, laitteet ja kuljetusvälineet	253 552 6 594	197 090 7 892	28 058 568	478 699 15 055	7 890 145	47 210 1 031	3 821 1 464	599 196	315 679	538 534 18 568
8+9 Erinäiset tavarat.	28 453 1 163	57 020 2 432	1 609 55	87 083 3 650	1 226 28	10 480 741	2 280 691	1 035 299	— —	102 103 5 410
Koko tuonti — To- talimport — Total imports.	27 164 934 35 713	1 233 726 18 490	146 904 1 128	28 545 564 55 332	913 842 704	3 304 675 4 319	9 148 2 661	2 410 638	609 830 1 607	33 385 468 65 261
1 000 kg										
041 Vehnä	326 131	123	0	326 253	—	—	—	—	—	326 253
042 Riisi.	17 165	63	—	17 228	—	—	0	0	—	17 228
043 Ohra	227 910	8 210	0	236 120	129	—	—	0	—	236 249
045 Muu vilja.	284 027	192	1	284 220	—	—	—	—	—	284 220
054 Kasvikset, tuoreet tai kuivatut	34 428	33 901	279	68 608	1 109	89	3	0	—	69 810
057 Hedelmät, tuoreet tai kuiv., pähkinät.	156 826	53 473	431	210 730	4 928	2 068	60	0	—	217 787
058 Hedelmäsäilykkeet ja muut hed.valmist.	21 821	7 561	100	29 482	783	357	20	0	—	30 643
061 Sokeri ja hunaja.	262 630	407	0	263 036	—	12	0	0	—	263 049
071 Kahvi.	58 050	2 766	3 912	64 728	—	—	0	0	—	64 728
081 Rehuaineet.	122 442	7 245	1 011	130 698	1 695	—	1	0	—	132 394
098 Muut ravintovalmist. 112 Alkoholipitoiset juo- mat	7 655 11 069	10 855 795	57 1 423	18 566 13 286	113 80	96 586	5 1	0 0	— —	18 780 13 952

VIII 4a. (Jatk. — Forts. — Cont. 1982)

SITC	Merikuljetukset — Sjötransport — Sea transport				Muut kuljetukset — Annan transport — Other transport					Kuljetukset yhteensä Transporterna sammanslaggt Transports total
	Laiva Båt Ship	Auto Bil Lorry	Juna Tåg Train	Yhteensä Summa Total	Maantie Landsväg Road	Rautatie Järnväg Rail	Lento Flyg Air	Posti Post Mail	Muu Annan Other	
1 000 kg										
121 Tupakka, valmistamaton	6 137	411	90	6 638	101	373	0	—	—	7 112
211 Vuodat ja nahat, valmistamattomat	9 039	1 467	276	10 782	231	7	0	0	—	11 019
222 Öljysiemenet, »rehmeiden kasviöljyjen valmistukseen	122 322	3 223	41	125 586	—	—	—	—	—	125 586
233 Synteettinen ja regeneroitu kumi	28 688	4 958	5 794	39 440	392	1 637	4	0	—	41 473
245 Polttopuu ja puuhiili	541	22	—	563	40 021	2 087	0	—	—	42 671
246 Paperipuu, myös hake ja puujäte	1 286 242	2 810	17 713	1 306 765	405 020	1 250 445	—	—	60 669	3 022 899
247 Muu pyöreä puutavara, myös kark. syrj.	11 989	3 573	2 271	17 833	204 862	67 895	—	—	61 872	352 462
248 Sahattu ja höylätty puutavara	10 134	3 626	1 242	15 003	471	1 101	1	1	—	16 575
251 Paperimassa	53 167	7 441	318	60 926	1 884	124	—	—	—	62 934
263 Puuvilla	5 241	272	169	5 682	20	8 282	—	0	—	13 984
271 Luonnon lannoitteet	470 485	30	—	470 515	3	26 496	—	0	—	497 014
273 Kivi, hiekka ja sora	898 739	7 309	1 153	907 201	3 092	—	0	0	—	910 294
274 Rikki ja pasuttamaton rikkikiisu	67 063	402	25	67 490	1 320	21	—	—	—	68 831
278 Muut valmistam. kiv. aineet	1 257 248	9 966	2 405	1 269 619	1 435	11 618	28	10	—	1 282 710
281 Rautamalmi	1 385 672	—	—	1 385 672	—	107 539	—	—	—	1 493 211
282 Rauta- ja teräsromu	9 859	108	12	9 979	316	40 609	0	—	—	50 904
287 Muiden epäjalojen metallien malmit	330 641	384	730	331 755	1 508	131	0	0	—	333 394
288 Muiden epäjalojen metallien romu	14 557	2 920	—	17 477	4 831	601	0	—	—	22 909
291 Muut eläinraaka-aineet	59 378	102 568	36	161 981	105 417	4 570	1	40	—	272 009
322 Kivihiili, ruskohiili ja turve	4 648 279	227	—	4 648 506	—	37 829	0	—	—	4 686 335
323 Koksi ja briketit	661 578	29	41	661 649	18 755	468 705	0	—	—	1 149 109
333 Kivennäisöljy, raaka	9 699 800	—	—	9 699 800	—	—	—	—	—	9 699 800
334 Kiv.öljytuotteet, raffinoidut	1 852 099	11 871	219	1 864 189	482	711 406	7	1	—	2 576 086
335 Muut kiv.öljytuotteet	71 793	3 004	535	75 333	5 118	4 153	4	0	—	84 608
341 Kaasu	40	5	—	44	2	4 389	0	0	486 972	491 407
51 Orgaaniset kemialliset aineet	306 418	10 329	1 933	318 680	2 798	31 699	55	5	—	353 236
522 Epäorg. kemiall. alkuaineet, oksidit yms.	385 582	6 939	5 154	397 674	37 384	113 171	7	0	—	548 237
523 Muut epäorgaaniset kemikaalit	216 165	12 051	9 241	237 457	3 366	24 836	23	2	—	265 684
533 Pigmentit, värit, lakat yms.	5 399	11 198	630	17 227	652	12	36	17	—	17 944
554 Saippuat, puhdistus- ja kiillotusaineet	11 360	14 809	227	26 396	178	0	15	3	—	26 592
562 Valm. lannoitteet	255 849	4 795	300	260 945	5 342	128 853	24	0	—	395 165
582 Kondensaatio- yms. muovit	32 673	22 198	2 660	57 531	240	1 278	31	8	—	59 088
583 Polymeraatio- yms. muovit	89 912	86 564	12 437	188 913	1 168	2 510	98	51	—	192 740
585 Muut muovit	20 391	2 293	30	22 714	99	—	3	0	—	22 816
592 Tärkkelys, valkuaisaineet ja liimat	35 322	4 008	98	39 428	131	30	5	1	—	39 596
598 Erinäiset kemialliset tuotteet	49 788	23 281	2 939	76 008	1 682	5 694	98	11	—	83 494
625 Ulko- ja sisärenkaat, kumia	12 496	6 699	360	19 556	390	1 971	23	0	—	21 939

VIII 4a. (Jatk. — Forts. — Cont. 1982)

SITC	Merikuljetukset — Sjötransport — Sea transport				Muut kuljetukset — Annan transport — Other transport					Kuljetukset yhteensä Transporterna sam- manlagt Transports total
	Laiva Båt Ship	Auto Bil Lorry	Juna Tåg Train	Yhteensä Summa Total	Maantie Landsväg Road	Rautatie Järnväg Rail	Lento Flyg Air	Posti Post Mail	Muu Annan Other	
1 000 kg										
635 Muut puutuotteet . .	1 168	13 643	241	15 051	2 481	6 769	4	26	—	24 332
641 Paperi ja pahvi. . . .	16 402	35 609	1 020	53 031	2 018	582	12	2	—	55 646
642 Paperi- ja pahvituott.	2 121	10 166	1 005	13 291	84	673	60	15	—	14 124
651 Tekstiililangat	11 534	13 144	1 075	25 753	217	1 293	103	9	—	27 375
661 Kalkki, sementti yms. rakennusaineet	8 557	6 719	1 015	16 292	37	2 762	1	1	—	19 092
662 Keraamiset ja tulenk- kest. rakennustarv. . .	43 955	7 857	6 083	57 895	981	19 245	3	42	—	78 166
663 Muut kivennäisaine- tuotteet	6 410	20 587	1 278	28 275	1 596	36 074	44	14	—	66 002
664 Lasi	41 852	16 949	3 842	62 643	31	2 320	104	24	—	65 122
671 Takkirauta, peilirau- ta, ferroseokset yms.	38 070	4 638	2	42 710	9 962	13 425	0	0	—	66 097
673 Tangot, muototangot, rautaa tai terästä . .	165 000	44 203	2 074	211 277	5 760	35 784	12	46	—	252 879
674 Rauta- ja teräslevy, univ.rauta ja teräs . .	176 166	28 104	3 329	207 599	2 195	16 257	2	0	—	226 053
675 Rauta- ja teräsvanne	13 832	15 710	1 289	30 832	264	1 177	0	0	—	32 273
677 Rauta- ja teräslanka, pl. valssilanka	12 887	7 861	184	20 932	643	176	3	0	—	21 755
678 Putket ja putkenosat, rautaa tai terästä . .	81 461	27 433	7 255	116 149	303	637	31	4	—	117 124
682 Kupari	15 688	8 751	1 600	26 039	603	5 570	12	3	—	32 228
684 Alumiini	21 413	18 611	230	40 255	802	14 593	18	1	—	55 669
685 Lyijy	6 095	3 375	12	9 482	1 987	9 592	1	0	—	21 062
691 Metallirakenteet ja niiden osat	3 279	11 948	58	15 285	497	62	6	1	—	15 850
694 Naulat, ruuvit, pul- tit, mutterit yms. . .	4 626	10 422	152	15 199	67	645	37	19	—	15 966
699 Muut tavarat epäjä- lostasta metallista . .	8 883	22 991	1 034	32 908	2 690	1 571	110	67	—	37 348
721 Maatalouskoneet ja -laitt., pl. traktorit .	4 813	5 085	3 479	13 377	116	2 863	34	8	—	16 398
722 Traktorit, pl. noja- perävaunujen veto- vaunut	22 907	1 178	5 673	29 758	213	2 263	0	—	—	32 234
723 Maansiirto-, kaivu- yms. koneet	12 839	4 667	729	18 234	1 421	1 882	44	1	—	21 583
728 Muut teoll. erikois- koneet ja -laitteet . .	5 181	12 629	940	18 750	797	737	133	20	—	20 439
736 Metallintyöstökoneet	3 557	8 006	840	12 404	315	958	67	19	—	13 763
749 Erinäiset koneiden osat ja lisätarvikkeet	4 727	16 779	304	21 810	432	565	361	65	—	23 234
775 Kotitalouskoneet ja -laitteet	4 564	11 967	6 560	23 091	230	1 035	31	13	—	24 400
778 Muut sähkökoneet, -laitteet ja -tarvikkeet	3 691	9 572	373	13 635	409	1 068	138	42	—	15 293
781 Henkilöautot	91 226	224	40	91 490	71	10 537	—	—	—	102 098
782 Kuorma-, paketti- ja erikoisautot	43 526	2 045	191	45 762	994	806	9	—	—	47 571
784 Moottoriajoneuvojen alustat ja osat	12 881	30 323	2 470	45 673	270	3 271	387	8	—	49 609
893 Muovituotteet	4 781	15 643	228	20 652	122	323	77	44	—	21 218
Koko tuonti — To- talimport — Total imports.	27 164 934	1 233 726	146 904	28 545 564	913 842	3 304 675	9 148	2 410	609 830	33 385 468

VIII 4b. Vientikuljetukset SITC-tavaraluokituksen mukaan vuonna 1982
 Exporttransporter enligt SITC-varuklassificeringen år 1982
 Export transports by SITC-classification in 1982

SITC	Merikuljetukset — Sjötransport — Sea transport				Muut kuljetukset — Annan transport — Other transport					Kuljetukset yhteensä Transporter samma- manlagt Transport total
	Laiva Båt Ship	Auto Bil Lorry	Juna Tåg Train	Yhteensä Summa Total	Maantie Landsväg Road	Rautatie Järnväg Rail	Lento Flyg Air	Posti Post Mail	Muu Annan Other	
1 000 kg Milj. mk										
0+1 Elintarvikkeet	106 644 506	74 652 514	111 1	181 407 1 021	65 387 525	93 303 507	141 2	12 0	— —	340 250 2 056
2+4 Raaka-aineet	4 870 391 5 928	144 460 1 372	77 108 138	5 091 959 7 437	281 561 129	417 409 850	75 85	31 1	15 813 3	5 806 849 8 506
24 Puutavara	2 448 115 2 995	93 258 157	45 404 67	2 586 777 3 219	215 885 103	197 153 262	6 0	— —	15 813 3	3 015 634 3 587
25 Paperimassa	1 256 744 2 510	10 993 15	26 607 54	1 294 344 2 578	496 1	185 382 485	— —	23 0	— —	1 480 245 3 064
28 Malmit ja metalliro- mu	203 985 76	4 259 60	205 1	208 449 137	4 878 2	5 325 5	0 43	0 1	— —	218 653 187
3 Poltto- ja voiteluai- neet, sähkövirta	1 752 763 2 279	21 939 25	347 0	1 775 050 2 304	80 823 40	20 120 72	0 0	0 0	0 138	1 875 992 2 553
5 Kemialliset aineet ja tuotteet	554 492 1 174	141 547 865	2 992 27	699 031 2 066	15 327 143	336 432 922	369 76	4 1	— —	1 051 164 3 210
6 Valmistetut tavarat valmistusaineittain . .	5 505 643 14 030	529 373 3 669	43 542 110	6 078 558 17 809	325 010 776	1 247 946 5 299	533 74	135 21	— —	7 652 183 23 979
63 Puu- ja korkkituot- teet, pl. huonekalut	409 444 1 285	100 563 413	2 268 9	512 275 1 707	18 974 96	53 697 494	12 0	10 1	— —	584 968 2 298
64 Paperi ja pahvi sekä tuotteet niistä	4 105 250 9 858	142 350 683	37 358 85	4 284 958 10 626	26 728 86	941 898 3 309	82 1	16 0	— —	5 253 681 14 023
67 Rauta ja teräs	773 420 1 397	112 803 490	2 213 7	888 436 1 894	37 338 224	49 463 170	24 1	4 0	— —	975 265 2 290
7 Koneet, laitteet ja kuljetusvälineet	121 331 3 597	119 255 3 825	3 301 83	243 887 7 504	19 840 750	95 526 2 824	1 321 395	127 37	876 4 788	361 576 16 299
8+9 Erinäiset tavarat . .	20 336 499	97 902 3 226	1 713 13	119 951 3 737	8 240 371	43 045 2 252	1 473 430	818 266	— —	173 527 7 057
Koko vienti — To- tallexport — Total exports	12 931 600 28 012	1 129 128 13 495	129 114 373	14 189 843 41 879	796 188 2 734	2 253 781 12 728	3 912 1 062	1 128 327	16 689 4 929	17 261 541 63 659
1 000 kg										
011 Liha, tuore, jäähy- detty tai jäädytetty . .	2 549	7 512	—	10 060	13 125	3 502	0	—	—	26 688
014 Lihasäilykkeet ja muut lihavalmisteet	328	849	—	1 177	12 518	16	1	—	—	13 711
022 Maito ja kerma	1 626	20	—	1 646	490	22 576	1	—	—	24 712
023 Voi	423	718	—	1 141	141	5 520	0	—	—	6 802
024 Juusto	16 823	10 605	41	27 469	5 999	0	77	—	—	33 546
025 Munat	1 385	8 218	—	9 603	20 166	68	—	—	—	29 837
048 Vilja- ja jauhovalmis- teet	4 935	8 833	—	13 768	2 848	34 076	16	10	—	50 717
061 Sokeri ja hunaja	66 200	9 895	—	76 095	2 742	4 205	0	1	—	83 043
073 Suklaa ja suklaatuot- teet	3 564	6 470	—	10 033	861	569	26	0	—	11 489
098 Muut ravintovalmis- teet	671	915	—	1 586	742	6 078	0	0	—	8 406

VIII 4b. (Jatk. — Forts. — Cont. 1982)

SITC	Merikuljetukset — Sjötransport — Sea transport				Muut kuljetukset — Annan transport — Other transport					Kuljetukset yhteensä Transporterna sam- manlagt Transports total
	Laiva Båt Ship	Auto Bil. Lorry	Juna Tåg Train	Yhteensä Summa Total	Maantie Landsväg Road	Rautatie Järnväg Rail	Lento Flyg Air	Posti Post Mail	Muu Annan Other	
1 000 kg										
112 Alkoholipitoiset juomat	2 360	8 007	—	10 367	745	7 835	7	—	—	18 955
246 Paperipuu, myös hake ja puujäte	176 820	8 569	—	185 389	121 720	11 770	—	—	15 813	334 692
247 Muu pyöreää puutavaraa, myös kark. syrj.	233 348	548	4 425	238 321	66 358	5 012	—	—	—	309 690
248 Sahattu ja höylätty puutavara	2 037 898	83 083	40 979	2 161 961	27 440	180 372	6	—	—	2 369 778
251 Paperimassa	1 256 744	10 993	26 607	1 294 344	496	185 382	—	23	—	1 480 245
26 Tekstiilikuidut sekä niiden jätteet	23 116	8 807	2 245	34 168	2 032	10 775	0	8	—	46 983
273 Kivi, hiekka ja sora	754 354	6 274	46	760 674	54 124	3 316	0	—	—	818 114
274 Rikki ja pasuttamaton rikkikiisu	69 387	0	—	69 387	—	—	—	—	—	69 387
278 Muut valmistamattomat kivennäisaineet	86 760	10 933	1 410	99 104	1 548	13 875	0	—	—	114 527
287 Muiden epäjalojen metallien malmit	202 313	2 133	—	204 446	4 822	5 325	—	—	—	214 593
322 Kivihiili, ruskohiili ja turve	16 645	9 061	347	26 053	64 192	565	—	—	—	90 810
323 Koksi ja briketit	3 028	42	—	3 070	74	—	—	—	—	3 144
334 Kiv.öljytuotteet, raffinoit	1 720 257	864	—	1 721 121	11 282	19 476	0	0	—	1 751 879
335 Muut kiv.öljytuotteet	12 829	11 964	—	24 793	5 199	79	0	—	—	30 071
423 Kasviöljyt ja -rasvat, »pehmeät»	9 017	107	—	9 124	0	—	—	—	—	9 125
431 Valmistetut eläin- ja kasviöljyt yms.	15 931	1 514	1 127	18 571	2 547	784	—	—	—	21 903
51 Orgaaniset kemialliset aineet	146 111	11 594	480	158 185	577	12 214	76	0	—	171 052
52 Epäorgaaniset kemialliset aineet	16 220	3 484	984	20 689	769	116 917	6	0	—	138 380
53 Väri- ja parkitusaineet	30 125	13 520	31	43 675	845	29 357	4	0	—	73 881
554 Saippuat, puhdistus- ja kiillotusaineet	48	3 532	—	3 580	287	12 894	0	0	—	16 762
56 Lannoitteet, valmistetut	242 651	417	—	243 068	61	117 394	0	—	—	360 523
58 Muovit, regen. selluloosa ja tekohartsit	35 725	82 472	923	119 120	1 975	15 572	84	1	—	136 752
59 Erinäiset kemialliset tuotteet	82 888	22 256	575	105 720	10 132	27 923	123	1	—	143 899
625 Ulko- ja sisärenkaat, kumiä	1 577	5 614	—	7 190	571	254	1	0	—	8 016
634 Viilu, vaneri, lastulevy yms.	392 733	76 505	1 542	470 781	6 601	11 140	1	2	—	488 525
635 Muut puutuotteet	16 710	24 056	726	41 492	12 372	42 558	10	8	—	96 441
641 Paperi ja pahvi	4 036 737	107 184	36 829	4 180 750	22 621	758 126	54	2	—	4 961 554
642 Paperi- ja pahvituotteet	68 513	35 166	529	104 208	4 106	183 772	28	14	—	292 128
657 Erikoiskudelmät yms.	1 242	8 770	13	10 025	233	4 856	29	4	—	15 146
661 Kalkki, sementti yms. rakennusaineet	2 671	8 174	100	10 945	40 247	42 717	0	0	—	93 911
662 Keraamiset ja tulenkestävät rakennustarvikkeet	1 133	2 769	—	3 902	2 689	325	1	0	—	6 917
663 Muut kivennäisainetuotteet	12 918	19 391	352	32 661	166 295	24 354	3	1	—	223 314
664 Lasi	24 783	31 693	1 003	57 479	1 354	1 490	22	0	—	60 345
671 Takkirauta, peilirauta, ferroseokset yms.	18 811	57	—	18 868	3 960	—	—	0	—	22 828

VIII 4b. (Jatk. — Forts. — Cont. 1982)

SITC	Merikuljetukset — Sjötransport — Sea transport				Muut kuljetukset — Annan transport — Other transport					Kuljetukset yhteensä Transporterna sam- manlagt Transports total
	Laiva Båt Ship	Auto Bil Lorry	Juna Tåg Train	Yhteensä Summa Total	Maantie Landsväg Road	Rautatie Järnväg Rail	Lento Flyg Air	Posti Post Mail	Muu Annan Other	
1 000 kg										
672 Valanteet ja ainekset, rautaa tai terästä . . .	140 337	65	40	140 441	0	—	—	—	—	140 441
673 Tangot ja muototangot, rautaa tai terästä . . .	94 342	20 220	1 812	116 373	3 794	11 355	1	—	—	131 523
674 Rauta- ja teräslevy, univ. rauta ja -teräs . .	475 249	33 834	232	509 315	22 772	29 648	1	3	—	561 739
675 Rauta- ja teräsvanne . .	20 283	8 682	2	28 967	1 632	3 644	0	0	—	34 244
678 Putket ja putkenosat, rautaa tai terästä . . .	24 042	45 910	127	70 079	4 940	3 301	19	1	—	78 339
682 Kupari	20 770	28 001	—	48 771	81	1 193	7	0	—	50 052
683 Nikkeli	6 910	2 027	—	8 937	1	844	0	—	—	9 781
684 Alumiini	15 217	7 089	—	22 306	99	3 172	10	2	—	25 589
686 Sinkki	99 381	5 420	—	104 801	437	13 602	1	—	—	118 842
69 Tuotteet epäjalosta metallista.	25 004	33 854	184	59 042	28 796	104 357	137	39	—	192 371
721 Maatalouskoneet ja -laitteet, pl. traktorit . .	2 646	3 692	682	7 020	124	2 811	8	2	—	9 965
723 Maansiirto-, kaivuuyms. koneet	2 134	3 671	61	5 866	587	2 096	183	11	—	8 744
725 Paperiteollisuusko- neet.	10 428	7 978	548	18 954	3 459	1 862	63	2	—	24 340
728 Muut teoll. erikoisko- neet ja -laitteet	7 423	6 750	147	14 320	1 612	4 420	86	47	—	20 485
741 Kuumennus- ja jäähd- dytyskoneet ja -laitt. . . .	6 731	4 861	557	12 149	2 360	11 973	17	2	—	26 501
749 Erinäiset koneiden osat ja lisätarvikkeet . . .	2 533	6 334	0	8 866	252	1 818	127	8	—	11 071
761 Televisiovastaanotti- met	1 614	5 758	8	7 379	89	9	6	0	—	7 482
771 Muuntajat, kiinteät muuntajat, tasasuun- taajat	6 007	8 398	—	14 405	330	231	9	1	—	14 976
773 Erist. sähkölanka, kaapelit, eristimet yms.	10 018	6 773	—	16 791	753	40 876	28	0	—	58 449
781 Henkilöautot	13 930	5 423	1	19 353	444	456	—	—	—	20 253
784 Moottoriajoneuvojen alustat ja osat	624	10 245	59	10 928	880	214	97	12	—	12 131
786 Perävaunut ja muut kuljetusvälineet	8 812	3 488	31	12 331	835	2 532	1	0	—	15 699
812 Saniteetti-, lämmitys- ja valaistustarvikkeet . . .	4 950	11 356	15	16 321	624	2 969	7	1	—	19 922
821 Huonekalut	5 199	25 745	1 650	32 594	2 340	8 022	24	28	—	43 008
842 Päällysvaatteet, mies- ten ja poikien	132	4 775	—	4 907	382	1 730	115	67	—	7 201
851 Jalkineet	122	1 550	—	1 672	64	6 294	35	45	—	8 111
892 Painotuotteet	3 457	20 115	—	23 572	2 128	633	476	103	—	26 913
893 Muovituotteet	2 210	18 022	32	20 265	1 108	19 271	66	15	—	40 725
894 Lastenvaunut, lelut, pelit, urheiluvälineet . . .	3 364	4 345	16	7 725	486	237	128	18	—	8 595
Koko vienti — To- talexport — Total exports	12 931 600	1 129 128	129 114	14 189 843	796 188	2 253 781	3 912	1 128	16 689	17 261 541

VIII 5a. Tuontikuljetukset lähetysmaiden mukaan vuonna 1982

Importtransporter enligt avsändningsländer år 1982

Import transports by countries of consignment in 1982

Lähetysmaa Avsändningsland Country of consignment	Merikuljetukset — Sjötransport — Sea transport				Muut kuljetukset — Annan transport — Other transport					Kuljetukset yhteensä Transporter- terna sam- manlagt Transports total
	Laiva Båt Ship	Auto Bil Lorry	Juna Tåg Train	Yhteensä Summa Total	Maantie Landsväg Road	Rautatie Järnväg Rail	Lento Flyg Air	Posti Post Mail	Muu Annan Other	
	1 000 kg									
Eurooppa — Europa — Europe	23 004 532	1 193 970	137 811	24 336 313	912 840	3 264 653	5 627	2 293	609 762	29 131 486
AL Albania — Albanien	0	—	—	0	—	—	0	—	—	1
AT Itävalta — Österrike	18 225	23 128	6 691	48 044	974	243	120	47	—	49 428
BE Belgia — Belgien	247 242	20 356	285	267 884	22	1	213	10	—	268 130
BG Bulgaria — Bulgarien	1 229	581	1	1 811	1 394	711	13	0	—	3 929
CH Sveitsi — Schweiz	8 484	19 596	3 001	31 081	18	34	211	111	—	31 455
CS Tšekkoslovakia — Tjeckoslovakien	74 100	2 671	923	77 694	—	819	27	6	—	78 546
DD Saksan DT — Tyska DR	308 996	10 846	5 716	325 559	332	88	17	14	—	326 010
DE Saksan LT — Tyska FR	872 545	167 129	97 217	1 136 891	3 514	2 169	1 352	863	3	1 144 792
DK Tanska — Danmark	332 921	106 440	506	439 867	414	720	182	199	15	441 398
ES Espanja — Spanien	254 925	9 155	56	264 135	7	51	69	5	1 825	266 092
FO Färsaaret — Färöarna	11 580	20	—	11 600	—	—	—	0	—	11 600
FR Ranska — Frankrike	172 672	35 099	8 689	216 460	184	499	434	63	5	217 645
GB Iso-Britannia — Stor- britannien	2 250 822	44 285	86	2 295 193	42	75	1 028	194	18	2 296 550
GR Kreikka — Grekland	2 581	1 479	0	4 061	—	—	14	0	—	4 074
HU Unkari — Ungern	63 824	14 039	1 480	79 343	308	4 461	19	5	—	84 136
IE Irlanti — Irland	51 316	1 290	—	52 606	—	—	74	3	—	52 682
IS Islanti — Island	25 209	552	—	25 762	—	—	4	1	11	25 778
IT Italia — Italien	68 932	34 171	9 090	112 192	31	115	330	91	—	112 759
MT Malta	4	14	—	18	—	—	1	0	—	19
NL Alankomaat — Neder- länderna	1 074 927	43 100	1 683	1 119 709	163	9	372	62	10	1 120 326
NO Norja — Norge	493 196	98 575	370	592 141	96 685	3 903	94	39	15	692 876
PL Puola — Polen	2 536 629	4 510	46	2 541 186	—	424	1	1	—	2 541 612
PT Portugali — Portugal	15 749	1 975	4	17 729	—	1	155	28	—	17 913
RO Romania — Rumänien	60 771	525	—	61 296	2 070	4 054	1	0	—	67 421
SE Ruotsi — Sverige	2 703 734	545 592	131	3 249 457	136 146	36 302	867	523	170	3 423 465
SU Neuvostoliitto — Sov- jetunionen	11 343 791	6 913	—	11 350 704	670 453	3 208 824	20	27	607 688	15 837 716
TR Turkki — Turkiet	8 749	280	103	9 132	18	0	3	0	—	9 153
YU Jugoslavia — Jugosla- vien	1 377	1 648	1 734	4 758	65	1 149	7	1	—	5 981
Afriikka — Afrika — Africa	421 403	792	4 102	426 296	—	—	25	0	—	426 321
AO Angola	—	30	—	30	—	—	—	—	—	30
BI Burundi	832	—	461	1 292	—	—	—	—	—	1 292
BW Botswana	18	—	—	18	—	—	—	—	—	18
CG Kongo	—	—	14	14	—	—	—	—	—	14
CI Norsunluurannikko — Elfenbenskusten	1 474	30	478	1 982	—	—	0	0	—	1 982
CM Kamerun	804	16	347	1 167	—	—	—	—	—	1 167
DZ Algeria — Algeriet	131 027	—	—	131 027	—	—	0	—	—	131 027
EG Egypti — Egypten	641	51	—	693	—	—	2	0	—	695
ET Etiopia — Etiopien	763	2	—	765	—	—	—	—	—	765
GH Ghana	282	—	—	282	—	—	—	0	—	282
GM Gambia	—	—	—	—	—	—	0	—	—	0
GN Guinea	1 000	—	—	1 000	—	—	—	—	—	1 000
KE Kenia — Kenya	3 940	89	478	4 507	—	—	16	0	—	4 523
LR Liberia	—	0	16	16	—	—	—	—	—	16
LS Lesotho	—	0	—	0	—	—	—	—	—	0
LY Libya — Libyen	—	—	—	—	—	—	2	—	—	2
MA Marokko — Marocko	139 254	48	—	139 302	—	—	3	0	—	139 305
MG Madagaskar	254	—	—	68	—	—	—	—	—	68
MU Mauritius	12 254	—	—	12 254	—	—	—	—	—	12 254
MW Malawi	128	—	—	128	—	—	—	—	—	128

VIII 5a. (Jatk. — Forts. — Cont. 1982)

Lähetysmaa Avsändningsland Country of consignment	Merikuljetukset — Sjötransport — Sea transport				Muut kuljetukset — Annan transport — Other transport					Kuljetukset yhteensä Transport- terna sam- manlagt Transports total
	Laiva Båt Ship	Auto Bil Lorry	Juna Tåg Train	Yhteensä Summa Total	Maantie Landsväg Road	Rautatie Järnväg Rail	Lento Flyg Air	Posti Post Mail	Muu Annan Other	
	1 000 kg									
MZ Mosambik — Mocam- bique.	—	—	—	—	—	—	—	0	—	0
NG Nigeria.	190	18	1 691	1 898	—	—	—	0	—	1 898
RW Ruanda.	999	120	—	1 119	—	—	—	—	—	1 119
SD Sudan.	119	49	183	351	—	—	—	0	—	351
SH St. Helena.	—	—	—	—	—	—	0	—	—	0
SL Sierra Leone.	47	—	—	47	—	—	—	—	—	47
SN Senegal.	—	—	—	—	—	—	—	0	—	0
SZ Swazimaa—Swaziland	39 390	—	—	39 390	—	—	—	—	—	39 390
TN Tunisia — Tunisien. .	13 303	—	—	13 303	—	—	1	0	—	13 304
TZ Tansania — Tanzania.	1 922	222	306	2 450	—	—	0	0	—	2 450
UG Uganda.	116	—	127	244	—	—	—	—	—	244
ZA Etelä-Afrikan tasaval- ta — Sydafrikanska re- publiken.	52 572	77	—	52 649	—	—	1	0	—	52 651
ZM Sambia — Zambia. . .	5 182	—	—	5 182	—	—	—	—	—	5 182
ZR Zaire.	3 091	—	—	3 091	—	—	—	—	—	3 091
ZW Zimbabwe.	11 987	39	—	12 026	—	—	—	—	—	12 026
Aasia — Asien — Asia . . .	1 757 931	3 548	3 729	1 765 207	16	39 854	1 176	45	57	1 806 355
AE Yhd. Arabiemiirikun- nat — Fören. Arab- emiraten.	10	19	—	29	—	—	0	0	—	29
AF Afganistan — Afgha- nistan.	0	—	—	0	—	505	0	—	—	506
BD Bangladesh.	147	1	—	147	—	—	1	0	—	148
BH Bahrain.	—	—	—	—	—	—	0	—	—	0
BN Brunei.	—	—	—	—	—	—	0	—	—	0
BU Burma.	84	38	222	344	—	—	—	0	—	344
CN Kiina — Kina.	23 086	299	1 112	24 498	3	306	13	11	—	24 832
CY Kypros — Cypren. . .	2 474	40	—	2 515	—	—	35	0	—	2 549
HK Hongkong.	1 107	161	1	1 269	2	2 995	145	7	—	4 418
ID Indonesia — Indone- sien.	26	22	192	239	—	—	0	0	—	240
IL Israel.	55 334	1 113	0	56 447	—	—	36	1	—	56 484
IN Intia — Indien.	887	139	61	1 087	0	—	181	1	—	1 269
IQ Irak.	67	255	0	322	—	—	0	—	—	322
IR Iran.	239 350	42	—	239 392	—	—	1	0	—	239 393
JO Jordania — Jordanien	—	—	—	—	—	0	—	0	—	0
JP Japani — Japan.	62 459	771	28	63 258	8	28 713	457	19	57	92 511
KP Korean DKT—DF Ko- rea.	—	—	—	—	—	—	0	0	—	0
KR Korean tasavalta — Republiken Korea. . . .	2 222	197	2	2 421	2	5 637	71	1	—	8 132
KW Kuwait.	62	—	—	62	—	—	0	0	—	62
LB Libanon.	80	—	—	80	—	—	0	0	—	80
LK Sri Lanka.	86	29	95	210	—	—	7	0	—	217
MO Makao — Macao. . . .	81	5	1	87	—	248	11	0	—	347
MY Malesia — Malaysia. .	1 135	27	1 430	2 592	—	—	6	0	—	2 598
NP Nepal.	0	—	—	0	—	—	1	0	—	1
PH Filippiinit — Filippi- nerna.	4 393	12	—	4 405	—	385	6	—	—	4 796
PK Pakistan.	546	5	—	551	—	—	47	1	—	599
QA Qatar.	247 668	—	—	247 668	—	—	0	—	—	247 668
SA Saudi-Arabia — Saudi- arabien.	1 108 652	26	—	1 108 678	—	—	1	0	—	1 108 679
SG Singapore.	2 741	34	585	3 359	—	6	33	0	—	3 399
SY Syyria — Syrien. . . .	1	—	—	1	—	—	0	—	—	1
TH Thaimaa — Thailand	2 840	204	—	3 044	—	7	99	0	—	3 150
TW Taiwan.	2 379	108	—	2 487	—	1 053	23	3	—	3 565
VN Vietnam.	—	—	—	—	—	—	0	—	—	0

VIII 5a. (Jatk. — Forts. — Cont. 1982)

Lähetysmaa Avsändningsland Country of consignment	Merikuljetukset — Sjötransport — Sea transport				Muut kuljetukset — Annan transport — Other transport					Kuljetukset yhteensä Transport- terna sam- manlagt Transports total
	Laiva Båt Ship	Auto Bil Lorry	Juna Tåg Train	Yhteensä Summa Total	Maantie Landsväg Road	Rautatie Järnväg Rail	Lento Flyg Air	Posti Post Mail	Muu Annan Other	
	1 000 kg									
YE Jemenin arabitasav. — Jemens arabrepublik	15	—	—	15	—	—	—	—	—	15
Amerikka — Amerika — America	1 933 647	34 076	1 252	1 968 975	974	168	2 302	71	12	1 972 501
CA Kanada — Canada . .	231 759	692	4	232 455	0	—	124	2	—	232 581
GL Grönland — Grönland	27 090	—	—	27 090	—	—	—	—	—	27 090
US Yhdysvallat — Fören- ta Staterna	1 365 861	4 595	130	1 370 587	9	133	1 866	68	12	1 372 675
AN Alankomaiden Antillit — Nederländernas An- tiller	34	—	83	117	—	—	—	—	—	117
BB Barbados	—	0	—	0	—	—	—	—	—	0
BS Bahama — Bahamas .	3	—	—	3	—	—	—	—	—	3
CR Costa Rica	7 601	7 787	192	15 579	—	—	0	—	—	15 579
CU Kuuba — Cuba	92 960	—	—	92 960	—	—	0	0	—	92 961
DO Dominikaaninen tasa- valta — Dominikans- ka republiken	1	—	—	1	—	—	—	0	—	1
GT Guatemala	4 806	187	103	5 096	—	—	—	0	—	5 096
HN Honduras	880	4 808	—	5 688	242	—	—	—	—	5 930
HT Haiti	5 480	0	—	5 480	—	—	0	—	—	5 480
JM Jamaika — Jamaica . .	83	18	—	101	—	—	0	—	—	101
MX Meksiko — Mexico . .	584	71	—	655	—	—	4	0	—	659
NI Nicaragua	745	17	445	1 206	—	—	—	0	—	1 206
PA Panama	435	8 317	15	8 767	624	—	1	0	—	9 392
PR Puerto Rico	39	—	—	39	—	—	2	0	—	41
SV El Salvador	2	—	—	2	—	—	—	—	—	2
TT Trinidad	0	—	—	0	—	—	0	0	—	0
XC Britt. alueet Väli-Ame- rikassa — Britt. omrä- den i Mellanamerika .	0	—	—	0	—	0	0	0	—	0
AR Argentiina — Argenti- na	26 790	2 562	—	29 352	—	—	10	0	—	29 362
BR Brasilia — Brasilien . .	67 423	711	227	68 361	2	—	148	1	—	68 511
CL Chile	21 639	809	—	22 448	—	—	1	0	—	22 449
CO Kolumbia — Colombia	42 302	2 617	—	44 919	97	—	121	0	—	45 137
EC Ecuador	6 715	752	53	7 520	—	—	—	—	—	7 520
FK Falklandin saaret — Falklandöarna	—	0	—	0	—	—	—	—	—	0
GY Guyana	—	—	—	—	—	—	—	0	—	0
PE Peru	5 032	9	—	5 041	—	—	0	0	—	5 042
PY Paraguay	—	—	—	—	—	—	0	—	—	0
SR Surinam	—	—	—	—	—	—	0	—	—	0
UY Uruguay	428	124	0	552	—	35	25	0	—	611
VE Venezuela	24 954	—	—	24 954	—	—	0	0	—	24 954
Oseania — Oceanien — Oceania	47 420	1 342	10	48 772	13	—	18	0	—	48 804
AU Australia — Australien	45 358	123	0	45 481	13	—	17	0	—	45 512
NZ Uusi Seelanti — Nya Zeeland	2 062	1 218	10	3 290	—	—	1	0	—	3 291
PG Papua-Uusi Guinea — Papua-Nya Guinea . . .	—	1	—	1	—	—	0	—	—	1
TO Tonga	—	—	—	—	—	—	—	0	—	0
Koko tuonti — Total- import — Total im- ports	27 164 934	1 233 726	146 904	28 545 564	913 842	3 304 675	9 148	2 410	609 830	33 385 468

VIII 5b. Vientikuljetukset määrämäiden mukaan vuonna 1982

Exporttransporter enligt bestämmelseländer år 1982

Export transports by countries of consignment in 1982

Määrämaa Bestämmelseland Country of consignment	Merikuljetukset – Sjötransport – Sea transport				Muut kuljetukset – Annan transport – Other transport					Kuljetukset yhteensä Transporter- terna sam- manlagt Transports total
	Laiva Båt Ship	Auto Bil Lorry	Juna Tåg Train	Yhteensä Summa Total	Maantie Landsväg Road	Rautatie Järnväg Rail	Lento Flyg Air	Posti Post Mail	Muu Annan Other	
	1 000 kg									
Eurooppa – Europa – Europe	10 386 898	1 112 977	128 028	11 627 902	785 989	2 034 542	2 038	1 088	16 476	14 468 036
AL Albania – Albanien	1	36	–	36	–	–	0	–	–	36
AT Itävalta – Österrike	43 112	26 331	5 763	75 206	1 144	5 850	53	16	–	82 270
BE Belgia – Belgien	356 107	16 086	44	372 236	522	2	28	6	–	372 794
BG Bulgaria – Bulgarien	4 336	105	–	4 442	503	9 676	9	0	–	14 629
CH Sveitsi – Schweiz	104 690	25 096	16 568	146 354	2 112	24 690	56	30	15	173 257
CS Tšekkoslovakia – Tjeckoslovakien	39 234	3 352	780	43 367	177	2 181	9	1	–	45 734
DD Saksan DT – Tyska DR	61 183	4 174	537	65 893	1 796	3 229	7	0	–	70 925
DE Saksan LT – Tyska FR	1 797 702	156 268	66 882	2 020 852	9 437	25 550	273	64	76	2 056 251
DK Tanska – Danmark	766 736	85 175	286	852 197	5 719	42 156	85	53	0	900 209
ES Espanja – Spanien	177 917	5 639	32	183 588	1 048	7	75	1	43	184 762
FO Färsaaret – Färöarna	13	8	–	21	–	–	1	1	–	23
FR Ranska – Frankrike	952 156	33 155	12 199	997 510	784	15 066	95	20	137	1 013 612
GB Iso-Britannia – Stor- britannien	2 528 851	39 947	–	2 568 798	55	150	296	23	95	2 569 417
GI Gibraltar	–	1	–	1	–	–	0	–	0	1
GR Kreikka – Grekland	148 542	2 295	–	150 837	598	23	20	1	0	151 479
HU Unkari – Ungern	14 798	7 509	4 427	26 735	185	33 075	25	0	–	60 020
IE Irlanti – Irland	147 244	819	–	148 063	–	–	28	4	0	148 095
IS Islanti – Island	23 040	212	–	23 252	–	–	22	15	–	23 289
IT Italia – Italien	418 217	41 632	14 238	474 087	2 672	55 774	60	9	0	532 602
MT Malta	1 249	345	–	1 595	–	–	0	0	–	1 595
NL Alankomaat – Neder- länderna	1 415 376	29 049	151	1 444 575	984	934	86	17	26	1 446 622
NO Norja – Norge	136 197	118 525	–	254 722	46 393	29 249	188	402	29	330 983
PL Puola – Polen	38 267	526	–	38 792	39	372	4	0	–	39 207
PT Portugali – Portugal	27 758	441	–	28 199	–	–	17	0	–	28 216
RO Romania – Rumänien	6 388	54	–	6 442	5	3 548	3	0	–	9 998
SE Ruotsi – Sverige	1 052 841	514 015	254	1 567 109	366 678	49 011	525	424	16 054	1 999 801
SU Neuvostoliitto – Sov- jetunionien	110 015	887	3	110 906	344 257	1 733 732	55	3	0	2 188 953
TR Turkki – Turkiet	11 123	368	–	11 491	–	146	5	0	–	11 642
YU Jugoslavia – Jugosla- vien	3 804	928	5 864	10 597	881	121	12	0	–	11 612
Afrikka – Afrika – Africa	845 798	2 196	221	848 215	105	0	142	7	0	848 469
AO Angola	70	–	–	70	63	–	0	–	–	133
BI Burundi	–	–	–	–	–	–	0	–	–	0
BJ Benin	855	–	–	855	–	–	–	–	–	855
BW Botswana	0	–	–	0	–	–	0	–	–	0
CF Keski-Afrikan tasaval- ta – Centralafrikans- ka republiken	–	–	–	–	–	–	0	–	–	0
CG Kongo	3	7	–	10	–	–	1	–	–	10
CI Norsunluurannikko – Elfenbenskusten	6 635	11	–	6 645	–	–	0	0	–	6 646
CM Kamerun	2 593	0	–	2 593	–	–	0	0	–	2 593
CV Kap Verden saaret – Kap Verde öarna	15	–	–	15	–	–	0	–	–	15
DJ Djibouti	5	–	–	5	–	–	–	0	–	5
DZ Algeria – Algeriet	273 177	1 231	75	274 484	–	–	2	–	0	274 486
EG Egypti – Egypten	294 132	26	–	294 158	–	–	7	–	–	294 165
ET Etiopia – Etiopien	1 421	0	–	1 422	–	–	3	–	–	1 425
GA Gabon	460	–	–	460	–	–	0	–	–	460
GH Ghana	60	0	–	61	–	–	0	0	–	61
GM Gambia	–	–	–	–	–	–	–	0	–	0
GN Guinea	116	–	–	116	–	–	–	0	–	116

VIII 5b. (Jatk. – Forts. – Cont. 1982)

Määrämaa Bestämmelseiland Country of consignment	Merikuljetukset – Sjötransport – Sea transport				Muut kuljetukset – Annan transport – Other transport					Kuljetukset yhteensä Transporterna sam- manlagt Transports total
	Laiva Båt Ship	Auto Bil Lorry	Juna Tåg Train	Yhteensä Summa Total	Maantie Landsväg Road	Rautatie Järnväg Rail	Lento Flyg Air	Posti Post Mail	Muu Annan Other	
	1 000 kg									
GW Guinea Bissau	24	4	–	27	–	–	–	–	–	27
KE Kenia – Kenya	1 939	19	–	1 959	–	0	7	0	–	1 966
KM Komorit	–	–	–	–	–	–	0	–	–	0
LR Liberia	205	1	–	206	–	–	9	–	0	215
LY Libya – Libyen	43 045	570	–	43 615	8	–	26	0	–	43 649
MA Marokko – Marocko	18 954	1	–	18 955	–	–	2	0	–	18 957
MG Madagaskar	–	–	–	–	–	–	0	–	–	0
ML Mali	8	–	–	8	–	–	0	–	–	9
MR Mauritania – Mauretania nien	30	–	–	30	–	–	0	–	–	30
MU Mauritius	104	–	–	104	–	–	–	0	–	104
MW Malawi	2 256	–	–	2 256	–	–	1	–	–	2 257
MZ Mosambik – Mocambique	2 344	–	–	2 344	–	–	2	–	–	2 346
NA Namibia	0	–	–	0	–	–	–	0	–	0
NE Niger	18	–	–	18	–	–	0	–	–	18
NG Nigeria	23 891	121	–	24 012	–	–	3	0	–	24 015
RW Ruanda	30	–	–	30	–	–	0	–	–	30
SC Seychellit – Seychellerna	0	0	–	1	–	–	0	0	–	1
SD Sudan	2 196	–	–	2 196	–	–	1	–	–	2 197
SL Sierra Leone	207	0	–	208	–	–	0	–	–	208
SN Senegal	1 925	–	–	1 925	35	–	1	0	–	1 961
SO Somalia	2 981	0	–	2 982	–	–	3	–	–	2 984
SZ Swazimaa – Swaziland	–	–	–	–	–	–	0	0	–	0
TG Togo	1 039	0	–	1 039	–	–	1	0	–	1 040
TN Tunisia – Tunisien	60 272	6	–	60 278	–	–	3	0	–	60 281
TZ Tansania – Tanzania	5 502	12	–	5 514	–	–	19	0	–	5 533
UG Uganda	67	0	–	67	–	–	–	–	–	67
ZA Etelä-Afrikan tasavalta – Sydafrikanska republiken	81 866	140	145	82 152	–	–	40	6	–	82 197
ZM Sambia – Zambia	1 572	44	–	1 616	–	–	7	0	–	1 623
ZR Zaire	0	–	–	0	–	–	0	–	–	0
ZW Zimbabwe	15 779	1	–	15 781	–	–	1	0	–	15 782
Aasia – Asien – Asia	979 654	11 683	830	992 167	9 952	218 718	339	10	0	1 221 186
AE Yhd. Arabiemiirikunnat – Fören. Arabemiraten	20 398	108	–	20 506	–	–	10	0	–	20 516
AF Afganistan – Afghanistan	–	–	–	–	–	1 053	–	0	–	1 053
BD Bangladesh	277	2	–	279	–	–	0	0	–	279
BH Bahrain	2 069	16	–	2 085	–	–	2	0	–	2 087
BN Brunei	–	–	–	–	–	–	0	0	–	0
BU Burma	986	–	–	986	–	–	0	0	–	986
CN Kiina – Kina	123 087	6	–	123 093	200	817	4	0	–	124 114
CY Kypros – Cypern	8 882	43	–	8 926	–	–	1	0	0	8 927
HK Hongkong	5 357	40	–	5 397	–	2 335	19	0	–	7 751
ID Indonesia – Indonesien	49 249	31	417	49 698	–	55	5	0	–	49 757
IL Israel	113 727	79	–	113 805	–	–	9	1	–	113 815
IN Intia – Indien	43 309	6	–	43 315	–	–	15	0	–	43 330
IQ Irak	104 802	8 470	–	113 273	643	9 594	52	0	–	123 562
IR Iran	8 454	253	–	8 707	9 037	100 911	7	0	0	118 662
JO Jordania – Jordanien	9 020	30	–	9 050	–	17	2	0	–	9 068
JP Japani – Japan	103 919	389	–	104 308	–	96 506	60	6	–	200 879
KH Kamputsea – Kampuchea	262	–	–	262	–	–	–	–	–	262
KP Korean DKT – DF Korea	17	–	–	17	–	–	0	0	–	17

VIII 5b. (Jatk. – Forts. – Cont. 1982)

Määrämaa Bestämmelseiland Country of consignment	Merikuljetukset – Sjötransport – Sea transport				Muut kuljetukset – Annan transport – Other transport					Kuljetukset yhteensä Transpor- terna sam- manlagt Transports total
	Laiva Båt Ship	Auto Bil Lorry	Juna Tåg Train	Yhteensä Summa Total	Maantie Landsväg Road	Rautatie Järnväg Rail	Lento Flyg Air	Posti Post Mail	Muu Annan Other	
	1 000 kg									
KR Korean tasavalta – Republiken Korea . . .	4 404	137	–	4 541	–	3 876	17	0	–	8 434
KW Kuwait.	25 829	100	–	25 930	–	–	8	0	–	25 938
LB Libanon	27 349	205	41	27 595	–	15	11	0	–	27 622
LK Sri Lanka	1 027	2	–	1 028	–	–	2	0	–	1 030
MN Mongolia – Mongoliet	–	–	–	–	–	120	–	0	–	120
MO Makao – Macao . . .	2	–	–	2	–	0	0	–	–	2
MY Malesia – Malaysia . .	16 064	82	–	16 146	–	4	6	0	–	16 156
NP Nepal	6 900	–	–	6 900	–	–	0	–	–	6 900
OM Oman	5 229	8	–	5 238	–	–	4	–	–	5 241
PH Filippiinit – Filippi- nerna.	7 884	3	–	7 887	–	1 684	16	0	–	9 587
PK Pakistan	37 471	83	–	37 553	–	–	1	–	–	37 555
QA Qatar.	1 077	21	–	1 098	–	–	3	–	–	1 101
SA Saudi-Arabia – Saudi- arabien.	179 084	1 449	–	180 532	71	–	29	0	0	180 632
SG Singapore	14 880	88	–	14 968	–	152	21	1	0	15 142
SY Syyria – Syrien. . . .	14 978	11	–	14 989	0	–	8	–	–	14 997
TH Thaimaa – Thailand	24 623	1	–	24 624	–	135	4	0	–	24 763
TW Taiwan.	13 829	10	–	13 839	–	1 444	4	0	–	15 288
VN Vietnam	1 039	5	–	1 043	–	–	17	0	–	1 060
YD Jemenin KDT – FR Jemen	246	2	–	248	–	–	0	–	–	248
YE Jemenin arabitasav. – Jemens ararepublik. . .	3 923	3	372	4 298	–	–	3	0	–	4 301
Amerikka – Amerika – America.	539 938	1 961	20	541 919	57	226	1 373	19	213	543 808
CA Kanada – Canada . . .	28 049	313	18	28 380	–	–	223	3	31	28 637
GL Grönlandi – Grönland	1	1	–	1	–	–	0	0	–	2
US Yhdysvallat – Förenta Staterna	326 184	1 296	1	327 481	0	125	999	14	182	328 801
AN Alankomaiden Antil- lit – Nederländernas Antiller	551	0	–	552	–	–	1	0	–	553
BB Barbados	2	–	–	2	–	–	–	0	–	2
BS Bahama – Bahamas . .	2	–	–	2	–	–	0	0	–	2
BZ Belize	4	–	–	4	–	–	–	–	–	4
CR Costa Rica.	246	5	–	251	16	–	1	0	–	267
CU Kuuba – Cuba	344	37	–	381	22	101	4	–	–	509
DM Dominica	69	–	–	69	–	–	–	–	–	69
DO Dominikaaninen tasa- valta – Dominikans- ka republiken.	139	–	–	139	–	–	1	–	–	140
GD Grenada	5	–	–	5	–	–	–	–	–	5
GT Guatemala.	10 745	9	–	10 753	–	–	–	–	–	10 753
HN Honduras	153	–	–	153	–	–	0	–	–	153
HT Haiti	147	–	–	147	–	–	0	–	–	147
JM Jamaika – Jamaica . . .	181	0	–	182	–	–	3	–	–	184
LC St Lucia	12	–	–	12	–	–	–	–	–	12
MX Meksiko – Mexico . . .	24 675	3	–	24 677	–	–	14	0	–	24 691
NI Nicaragua	261	35	–	296	–	–	–	0	–	296
PA Panama	364	10	–	374	–	–	3	–	0	377
PR Puerto Rico.	66	1	–	67	–	–	19	0	–	87
SV El Salvador	9 732	–	–	9 732	–	–	–	0	–	9 732
TT Trinidad.	1 055	34	–	1 089	–	–	0	0	–	1 089
XC Britt. alueet Väli-Ame- rikassa – Britt. omrä- den i Mellanamerika . .	29	–	–	29	–	–	0	0	–	30

VIII 5b. (Jatk. — Forts. — Cont. 1982)

Määrämaa Bestämmelseland Country of consignment	Merikuljetukset — Sjötransport — Sea transport				Muut kuljetukset — Annan transport — Other transport					Kuljetukset yhteensä Transport- terna sam- manlagt Transports total
	Laiva Båt Ship	Auto Bil Lorry	Juna Tåg Train	Yhteensä Summa Total	Maantie Landsväg Road	Rautatie Järnväg Rail	Lento Flyg Air	Posti Post Mail	Muu Annan Other	
1 000 kg										
XD Ranskan alueet Väli- Amerikassa — Frank- rikes områden i Mel- lanamerika	85	—	—	85	—	—	—	—	—	85
XE USA:n alueet Väli- Amerikassa — USA:s områden i Mellaname- rika	13	—	—	13	—	—	0	0	—	14
AR Argentiina — Argenti- na	29 143	0	1	29 145	—	—	24	1	—	29 170
BO Bolivia	504	0	—	504	—	—	—	—	—	504
BR Brasilia — Brasilien	57 016	55	0	57 071	9	—	35	0	—	57 114
CL Chile	2 970	1	—	2 970	—	—	2	0	—	2 972
CO Kolumbia — Colombia	21 047	55	—	21 103	—	—	15	0	—	21 118
EC Ecuador	1 732	58	—	1 790	—	—	1	0	—	1 791
GF Ranskan Guyana — Frankrikes Guyana	35	—	—	35	—	—	—	—	—	35
GY Guyana	55	—	—	55	—	—	—	—	—	55
PE Peru	5 552	6	—	5 558	10	—	3	0	—	5 572
PY Paraguay	15	—	—	15	—	—	0	—	—	15
SR Surinam	257	—	—	257	—	—	—	—	—	257
UY Uruguay	2 262	—	—	2 262	—	—	0	0	—	2 262
VE Venezuela	16 238	41	—	16 279	—	—	23	1	—	16 302
Oseania — Oceanien — Oceania	179 312	311	16	179 639	84	294	22	3	—	180 043
AU Australia — Australien	166 494	280	16	166 790	84	260	17	3	—	167 154
FJ Fidzi	115	—	—	115	—	—	—	0	—	115
NZ Uusi Seelanti — Nya Zeeland	12 442	31	—	12 473	—	34	4	1	—	12 511
PG Papua-Uusi Guinea — Papua-Nya Guinea	58	—	—	58	—	—	0	0	—	59
XF Britt. alueet Oseanias- sa — Britt. områden i Oceanien	135	—	—	135	—	—	—	—	—	135
XG Ranskan alueet Osea- niassa — Frankrikes områden i Oceanien	68	—	—	68	—	—	0	0	—	68
Koko vienti — Total- export — Total ex- ports	12 931 600	1 129 128	129 114	14 189 843	796 188	2 253 781	3 912	1 128	16 689	17 261 541

VIII 6a. Tuontikuljetukset lähetysmaittain SITC-tavaruokituksen mukaan vuonna 1982

Importtransporter enligt avsändningsländer och enligt SITC-varuklassificeringen år 1982

Import transports by countries of consignment and by SITC-classification in 1982

Lähetysmaa Avsändningsland Country of consignment	SITC	0+1 Eiintarvikkeet	2+4 Raaka-aineet	3 Poltto- ja voitelu- aineet	33 Kiv.öljyt ja -öljy- tuotteet	5 Kemialliset aineet ja tuotteet	6 Valmistetut tavarat val- mistusai- neittain	7 Koneet, laitteet ja kuljetus- välineet	8+9 Erinäiset tavarat	Yhteensä Summa Grand total
1 000 kg										
Eurooppa—Europa—Europe		902 966	7 815 120	16 545 532	10 720 679	1 968 170	1 360 017	454 396	85 285	29 131 486
AL Albania — Albanien . . .		—	—	—	—	—	—	—	0	1
AT Itävalta — Österrike . . .		3 285	5 179	8	8	5 416	28 353	5 567	1 619	49 428
BE Belgia — Belgien		4 515	93 242	8 894	4 214	91 585	57 760	9 186	2 947	268 130
BG Bulgaria — Bulgarien . . .		2 732	67	—	—	203	70	305	551	3 929
CH Sveitsi — Schweiz.		3 824	1 550	251	251	6 481	12 300	5 403	1 645	31 455
CS Tšekkoslovakia—Tjecko- slovakien		352	854	—	—	3 309	61 386	10 797	1 848	78 546
DD Saksan DT — Tyska DR . . .		179	77 088	4 562	125	225 211	11 144	5 653	2 173	326 010
DE Saksan LT — Tyska FR . . .		85 861	255 179	87 639	42 272	330 788	251 330	121 268	12 727	1 144 792
DK Tanska — Danmark.		66 282	276 137	11 594	11 594	26 336	32 229	23 143	5 676	441 398
ES Espanja — Spanien		30 278	166 697	—	—	34 707	31 763	1 970	678	266 092
FO Färsaaret — Färöarna . . .		—	11 600	—	—	—	—	—	—	11 600
FR Ranska — Frankrike		25 208	21 987	39 128	34 159	41 949	60 377	25 737	3 257	217 645
GB Iso-Brit. — Storbrit.		104 313	496 318	1 393 831	115 438	147 869	112 813	34 033	7 374	2 296 550
GR Kreikka — Grekland		2 986	139	—	—	126	803	6	13	4 074
HU Unkari — Ungern.		13 877	2 141	216	216	37 370	27 746	2 246	541	84 136
IE Irlanti — Irland		364	50 103	—	—	458	1 078	319	360	52 682
IS Irlanti — Island		23 697	1 295	—	—	2	768	12	5	25 778
IT Italia — Italien		16 147	26 313	6 307	6 307	6 756	23 746	28 034	5 458	112 759
MT Malta.		—	—	—	—	—	7	6	6	19
NL Alankomaat — Nederlän- derna.		76 700	463 647	300 614	109 293	231 731	30 310	13 800	3 524	1 120 326
NO Norja — Norge		65 078	443 193	33 606	5 266	80 411	56 575	11 163	2 851	692 876
PL Puola — Polen.		5 969	354 486	2 116 638	8 793	17 659	42 643	3 364	854	2 541 612
PT Portugali — Portugal		776	6 714	—	—	124	7 429	77	2 792	17 913
RO Romania — Rumänien . . .		4 234	255	2 518	2 518	32 006	27 391	220	798	67 421
SE Ruotsi — Sverige		357 582	2 100 942	231 803	20 118	241 096	343 433	124 407	24 201	3 423 465
SU Neuvostoliitto — Sovjet- unionen		6 120	2 952 394	12 307 922	10 360 108	406 376	136 100	26 271	2 534	15 837 716
TR Turkki — Turkiet.		1 296	7 582	—	—	191	80	—	4	9 153
YU Jugoslavia — Jugoslavian.		1 310	19	—	—	12	2 382	1 411	847	5 981
Afrikka — Afrika — Africa . .		101 008	308 151	5 787	—	182	11 129	60	4	426 321
DZ Algeria — Algeriet		—	131 027	—	—	—	—	—	—	131 027
MA Marokko — Marocko.		15 449	123 847	—	—	—	6	—	4	139 305
SZ Swazimaa — Swaziland . . .		39 390	—	—	—	—	—	—	—	39 390
TN Tunisia — Tunisien		—	13 302	—	—	—	1	—	—	13 304
ZA Etelä-Afrikan tasavalta — Sydafrikan republiken		10 600	33 668	5 787	—	167	2 390	39	—	52 651
Aasia — Asien — Asia		66 944	17 501	1 597 050	1 597 050	11 410	26 426	73 218	13 806	1 806 355
CN Kiina — Kina		1 576	8 881	1 725	1 725	6 225	3 604	333	2 489	24 834
IL Israel.		54 482	51	—	—	1 716	113	75	47	56 484
IR Iran		19	259	239 082	239 082	2	6	22	4	239 393
JP Japani — Japan		188	2 271	—	—	3 384	13 395	70 662	2 612	92 511
QA Qatar.		—	—	247 668	247 668	—	—	—	—	247 668
SA Saudi-Arabia — Saudiara- bien		—	—	1 108 572	1 108 572	—	68	39	—	1 108 679
Amerikka — Amerika — Ame- rica		817 900	533 045	538 975	42 765	51 206	17 567	10 812	2 999	1 972 501
CA Kanada — Canada		171 733	53 638	10	10	1 229	4 688	806	477	232 581
GL Grönlandi — Grönland . . .		—	27 090	—	—	—	—	—	—	27 090
US Yhdysvallat — Förenta Staterna		366 454	423 314	514 031	17 821	48 741	7 948	9 709	2 478	1 372 675
CU Kuuba — Cuba		92 960	—	—	—	—	—	—	—	92 961
AR Argentiina — Argentina. . .		28 005	47	—	—	1 056	233	21	—	29 362
BR Brasilia — Brasilien.		62 471	1 842	—	—	158	3 743	260	36	68 511
CO Kolumbia — Colombia. . . .		44 299	521	—	—	20	296	—	1	45 137
Oseania — Oceanien — Oceania		28 508	19 483	—	—	226	528	49	10	48 804
AU Australia — Australien. . .		25 908	18 899	—	—	226	423	47	9	45 512
NZ Uusi-Seelanti — Nya Zee- land		2 599	584	—	—	—	105	2	1	3 291
Koko tuonti — Totalim- port — Total imports.		1 917 325	8 693 299	18 687 344	12 360 494	2 031 195	1 415 667	538 534	102 103	33 385 468

VIII 6b. Vientikuljetukset määrämättäin SITC-tavaraluokituksen mukaan vuonna 1982

Exporttransporter enligt bestämmelseländer och enligt SITC-varuklassificeringen år 1982

Export transports by countries of consignment and by SITC-classification in 1982

Määrämaa Bestämmelseland Country of con- signment	SITC	0+1 Elintar- vikkeet	2+4 Raaka- aineet	24 Puuta- vara	3 Poltto- ja voitelu- aineet	5 Kemialli- set aineet ja tuot- teet	6 Valmiste- tut tava- rat valmis- tusaineit- tain	64 Paperi ja pahvi se- kä tuot- teet niistä	7 Koneet, laitteet ja kulje- tusväli- neet	8+9 Erinäiset tavarat	Yhteensä Summa Grand total
1 000 kg											
Eurooppa — Europa — Europe		235 995	4 862 520	2 317 054	1 872 257	772 324	6 265 280	4 191 583	296 239	163 421	14 468 036
AL Albania — Albanien		—	—	—	—	1	35	—	—	—	36
AT Itävalta — Österrike		1 653	18 961	11 311	468	2 250	54 659	42 606	2 071	2 208	82 270
BE Belgia — Belgien		4 755	151 211	117 118	53 830	19 983	139 015	92 293	3 016	983	372 794
BG Bulgaria — Bulgarien		118	999	—	—	1 225	8 669	5 050	3 572	46	14 629
CH Sveitsi — Schweiz		2 349	76 643	41 794	19	4 320	85 673	64 660	2 011	2 242	173 257
CS Tšekkoslovakia — Tjeckoslovakien		1 363	26 672	39	—	1 239	14 818	1 233	1 431	211	45 734
DD Saksan DT—Tyska DR		1 009	33 668	89	6	9 378	25 870	6 576	856	138	70 925
DE Saksan LT—Tyska FR		9 241	687 624	309 280	260 293	89 376	972 605	670 817	17 372	19 741	2 056 251
DK Tanska — Danmark		6 999	179 884	155 414	339 939	21 606	340 046	204 656	6 845	4 890	900 209
ES Espanja — Spanien		2 580	71 048	29 022	1 181	1 879	106 456	97 354	1 531	86	184 762
FO Färösaaret — Färöarna		—	—	—	—	—	1	—	16	5	23
FR Ranska — Frankrike		726	405 687	214 931	139 456	20 323	440 342	373 633	4 418	2 660	1 013 612
GB Iso-Brit. — Storbrit.		9 017	756 789	513 541	187 462	75 549	1 517 139	1 212 772	9 649	13 811	2 569 417
GI Gibraltari		1	—	—	—	—	—	—	—	—	1
GR Kreikka — Grekland		551	105 193	73 405	—	960	44 139	41 983	465	172	151 479
HU Unkari — Ungern		959	16 928	—	—	4 084	35 262	25 387	2 669	119	60 020
IE Irlanti — Irland		243	71 008	65 462	3	3 223	72 719	55 661	638	260	148 095
IS Islanti — Island		447	5 350	5 309	38	213	16 405	6 172	390	446	23 289
IT Italia — Italien		4 549	420 392	102 471	18	9 829	93 760	65 476	3 137	916	532 602
MT Malta		397	—	—	—	20	1 155	1 145	12	11	1 595
NL Alankomaat — Neder- länderna		2 578	881 715	227 735	203 816	46 103	304 793	194 549	5 589	2 028	1 446 622
NO Norja — Norge		22 693	41 762	14 347	40 037	14 319	176 811	82 199	18 333	17 029	330 983
PL Puola — Polen		376	16 743	180	7	17 282	4 361	3 425	308	131	39 207
PT Portugali — Portugal		882	5 007	1 030	24	1 991	19 286	18 417	898	128	28 216
RO Romania — Rumänien		—	5 213	—	—	2 032	2 682	235	43	27	9 998
SE Ruotsi — Sverige		25 950	679 256	426 578	598 078	89 791	469 624	125 387	89 518	47 583	1 999 801
SU Neuvostoliitto — Sov- jetunionien		136 555	192 315	7 999	47 583	335 060	1 312 466	794 832	117 462	47 513	2 188 953
TR Turkki — Turkiet		—	7 494	—	—	118	494	450	3 526	10	11 642
YU Jugosl. — Jugosl.		3	4 959	—	—	169	5 996	4 613	460	25	11 612
Afriikka — Afrika — Africa		63 407	539 379	502 324	786	20 296	212 393	180 958	10 240	1 967	848 469
DZ Algeria — Algeriet		62 498	210 095	186 006	—	42	1 610	1 201	239	2	274 486
EG Egypti — Egypten		311	240 319	239 428	111	829	51 181	41 919	1 274	140	294 165
LY Libya — Libyen		149	18 430	18 345	344	1 031	20 193	2 772	1 920	1 582	43 649
NG Nigeria		—	2 600	307	—	5 787	14 602	13 208	979	46	24 015
TN Tunisia — Tunisien		—	55 731	55 666	—	89	4 430	3 714	25	6	60 281
ZA Etelä-Afrikan tasav. Sydafrikanska republ.		224	3 763	—	328	438	75 507	74 880	1 880	58	82 197
Aasia — Asien — Asia . . .		23 856	362 395	192 762	2 568	195 736	602 819	459 650	30 798	3 013	1 221 186
CN Kiina — Kina		—	35 454	—	—	69 699	18 723	18 229	235	3	124 114
ID Indonesia — Indonesien		—	22 929	—	46	888	25 241	25 146	642	11	49 757
IL Israel		650	80 776	65 738	704	988	30 425	29 254	212	60	113 815
IQ Irak		999	73 987	73 443	256	3 201	31 631	15 877	12 543	946	123 562
IR Iran		8 538	17 088	10 886	—	3 443	89 315	84 029	264	14	118 662
JP Japani — Japan		8 422	45 267	35	445	23 920	120 742	116 289	1 497	586	200 879
SA Saudi-Arabia — Saudi- arabien		185	26 024	25 594	548	16 592	132 404	48 624	4 452	427	180 632
Amerikka — Amerika — America		16 890	13 046	2 341	84	60 953	425 882	276 550	22 027	4 928	543 808
CA Kanada — Canada		800	2 290	2 161	40	9 493	10 275	5 627	4 905	834	28 637
US Yhdysvallat — Fören- ta Staterna		13 210	3 132	12	43	20 083	276 299	134 217	12 309	3 725	328 801
MX Meksiko — Mexico		—	10	—	—	2	22 091	22 001	2 559	29	24 691
AR Argent. — Argent.		67	23	—	—	3 361	25 635	25 302	71	13	29 170
BR Brasilia — Brasilien		412	13	—	—	553	56 013	55 923	118	5	57 114
CO Kolumbia — Colombia		115	4 289	—	—	3 385	12 884	12 875	433	12	21 118
Oseania — Oceanien — Oceania		101	29 510	1 154	297	1 855	145 809	144 941	2 272	199	180 043
AU Australia — Australien		97	18 985	1 154	297	1 367	144 180	143 352	2 044	184	167 154
Koko vienti — Totalex- port — Total Exports		340 250	5 806 849	3 015 635	1 875 992	1 051 164	7 652 183	5 253 681	361 576	173 527	17 261 541

VIII 7a. (Jatk. — Forts. — Cont. 1982)

SITC Lähetyksmaa Avsändningsland Country of consignment	Merikuljetukset — Sjötransport — Sea transport				Muut kuljetukset — Annan transport — Other transport					Kuljetukset yhteensä Transporterna sam- manlagt Transports total
	Laiva Båt Ship	Auto Bil Lorry	Juna Tåg Train	Yhteensä Summa Total	Maahtie Landsväg Road	Rautatie Järnväg Rail	Lento Flyg Air	Posti Post Mail	Muu Annan Other	
1 000 kg										
33 Kiv.öljy ja kiv.öljy- tuotteet	11 623 692	14 875	755	11 639 322	5 600	715 559	11	1	—	12 360 494
Eurooppa — Europa	9 983 937	14 818	755	9 999 509	5 600	715 559	10	1	—	10 720 679
Afrikka — Afrika	—	—	—	—	—	—	—	—	—	—
Aasia — Asien	1 597 049	0	—	1 597 050	—	0	0	—	—	1 597 050
Amerikka — Amerika	42 706	57	—	42 763	0	—	1	0	—	42 765
Oseania — Oceanien	—	—	—	—	—	—	—	—	—	—
5 Kemialliset aineet ja tuotteet	1 420 997	211 522	36 239	1 668 758	53 253	308 485	570	128	—	2 031 195
Eurooppa — Europa	1 362 675	210 398	35 805	1 608 878	53 245	305 482	440	124	—	1 968 170
Afrikka — Afrika	182	—	—	182	—	—	0	—	—	182
Aasia — Asien	7 784	190	421	8 394	—	3 002	13	0	—	11 410
Amerikka — Amerika	50 129	935	13	51 077	8	1	117	3	—	51 206
Oseania — Oceanien	226	—	—	226	—	—	0	0	—	226
6 Valmistetut tavarat valmistusaineittain	747 358	415 319	34 740	1 197 416	35 129	180 860	1 676	586	—	1 415 667
Eurooppa — Europa	706 234	413 847	34 565	1 154 646	35 128	168 499	1 171	572	—	1 360 017
Afrikka — Afrika	11 106	10	10	11 126	—	—	3	0	—	11 129
Aasia — Asien	13 102	692	160	13 954	1	12 296	168	7	—	26 426
Amerikka — Amerika	16 390	770	4	17 164	—	65	331	7	—	17 567
Oseania — Oceanien	527	0	—	527	—	—	2	0	—	528
7 Koneet, laitteet ja kul- jetusvälineet	253 552	197 090	28 058	478 699	7 890	47 210	3 821	599	315	538 534
Eurooppa — Europa	187 523	195 332	27 934	410 790	7 870	32 542	2 367	580	247	454 396
Afrikka — Afrika	39	19	—	58	—	—	2	0	—	60
Aasia — Asien	57 409	666	115	58 190	7	14 664	292	9	56	73 218
Amerikka — Amerika	8 547	1 072	9	9 628	—	3	1 158	10	12	10 812
Oseania — Oceanien	34	0	0	34	13	—	2	0	—	49
8+9 Erinäiset tavarat	28 453	57 020	1 609	87 083	1 226	10 480	2 280	1 035	—	102 103
Eurooppa — Europa	20 327	56 123	1 442	77 892	1 218	3 916	1 303	955	—	85 285
Afrikka — Afrika	2	0	—	2	—	—	2	0	—	4
Aasia — Asien	6 090	429	165	6 684	7	6 563	521	29	—	13 806
Amerikka — Amerika	2 026	468	2	2 496	0	—	452	50	—	2 999
Oseania — Oceanien	8	0	—	8	—	—	2	0	—	10
Koko tuonti—Totalim- port — Total imports	27 164 934	1 233 726	146 904	28 545 564	913 842	3 304 675	9 148	2 410	609 828	33 385 468

VIII 7b. Vientikuljetukset SITC-tavaraluokituksen mukaan maanosittain vuonna 1982
 Exporttransporter enligt SITC-varuklassificeringen och enligt världsdelar år 1982
 Export transports by SITC-classification and by continents in 1982

SITC	Määrämaa Bestämmelseiland Country of consignment	Merikuljetukset – Sjötransport – Sea transport				Muut kuljetukset – Annan transport – Other transport					Kuljetukset yhteensä Transporterna samanlagt Transports total
		Laiva Båt Ship	Auto Bil Lorry	Juna Tåg Train	Yhteensä Summa Total	Maantie Landsväg Road	Rautatie Järnväg Rail	Lento Flyg Air	Posti Post Mail	Muu Annan Other	
1 000 kg											
0+1	Elintarvikkeet	106 644	74 652	111	181 407	65 387	93 303	141	12	–	340 250
	Eurooppa – Europa	17 393	72 362	70	89 825	56 809	89 296	52	12	–	235 995
	Afrikka – Afrika	62 200	1 207	–	63 407	–	–	1	–	–	63 407
	Aasia – Asien	10 547	689	41	11 277	8 569	4 007	5	–	–	23 856
	Amerikka – Amerika	16 407	392	–	16 798	9	–	84	0	–	16 890
	Oseania – Oceanien	97	4	–	101	–	–	–	0	–	101
2+4	Raaka-aineet	4 870 391	144 460	77 108	5 091 959	281 561	417 409	75	31	15 813	5 806 849
	Eurooppa – Europa	3 984 798	143 161	76 736	4 204 695	281 561	360 400	20	31	15 813	4 862 520
	Afrikka – Afrika	539 379	0	–	539 379	–	–	–	–	–	539 379
	Aasia – Asien	304 181	868	372	305 420	–	56 953	21	0	–	362 395
	Amerikka – Amerika	12 748	264	–	13 013	–	–	33	0	–	13 046
	Oseania – Oceanien	29 286	167	–	29 453	–	57	–	–	–	29 510
24	Puutavara	2 448 115	93 258	45 404	2 586 777	215 885	197 153	6	–	15 813	3 015 634
	Eurooppa – Europa	1 764 641	92 742	45 032	1 902 416	215 885	182 934	6	–	15 813	2 317 054
	Afrikka – Afrika	502 324	–	–	502 324	–	–	–	–	–	502 324
	Aasia – Asien	177 800	371	372	178 543	–	14 219	–	–	–	192 762
	Amerikka – Amerika	2 341	–	–	2 341	–	–	–	–	–	2 341
	Oseania – Oceanien	1 008	145	–	1 154	–	–	–	–	–	1 154
25	Paperimassa	1 256 744	10 993	26 607	1 294 344	496	185 382	–	23	–	1 480 245
	Eurooppa – Europa	1 081 960	10 993	26 607	1 119 560	496	149 548	–	23	–	1 269 627
	Afrikka – Afrika	29 752	–	–	29 752	–	–	–	–	–	29 752
	Aasia – Asien	109 642	–	–	109 642	–	35 834	–	–	–	145 476
	Amerikka – Amerika	7 818	–	–	7 818	–	–	–	–	–	7 818
	Oseania – Oceanien	27 572	–	–	27 572	–	–	–	–	–	27 572
28	Malmit ja metalliromu	203 985	4 259	205	208 449	4 878	5 325	0	0	–	218 653
	Eurooppa – Europa	203 895	4 259	205	208 359	4 878	5 325	0	0	–	218 563
	Afrikka – Afrika	–	–	–	–	–	–	–	–	–	–
	Aasia – Asien	73	–	–	73	–	–	–	–	–	73
	Amerikka – Amerika	17	–	–	17	–	–	0	–	–	17
	Oseania – Oceanien	–	–	–	–	–	–	–	–	–	–
3	Poltto- ja voiteluaineet	1 752 763	21 939	347	1 775 050	80 823	20 120	0	0	–	1 875 992
	Eurooppa – Europa	1 749 771	21 768	347	1 771 886	80 816	19 555	0	0	–	1 872 257
	Afrikka – Afrika	785	1	–	786	0	–	–	–	–	786
	Aasia – Asien	1 908	167	–	2 075	7	486	0	–	–	2 568
	Amerikka – Amerika	84	–	–	84	–	–	–	–	–	84
	Oseania – Oceanien	216	2	–	218	–	79	–	–	–	297
5	Kemialliset aineet ja tuotteet	554 492	141 547	2 992	699 031	15 327	336 432	369	4	–	1 051 164
	Eurooppa – Europa	286 615	139 969	2 992	429 576	15 274	327 360	112	3	–	772 324
	Afrikka – Afrika	20 160	129	–	20 289	0	–	7	0	–	20 296
	Aasia – Asien	185 412	1 272	–	186 684	53	8 962	37	0	–	195 736
	Amerikka – Amerika	60 576	161	–	60 738	–	–	214	0	–	60 953
	Oseania – Oceanien	1 729	16	–	1 745	–	110	0	0	–	1 855

VIII 7b. (Jatk. — Forts. — Cont. 1982)

SITC	Määrämaa Bestämmandeland Country of consignment	Merikuljetukset — Sjötransport — Sea transport				Muut kuljetukset — Annan transport — Other transport					Kuljetukset yhteensä Transporterna sammanlagt Transports total
		Laiva Båt Ship	Auto Bil Lorry	Juna Tåg Train	Yhteensä Summa Total	Maantie Landsväg Road	Rautatie Järnväg Rail	Lento Flyg Air	Posti Post Mail	Muu Annan Other	
1 000 kg											
6	Valmistetut tavarat valmistusaineittain . .	5 505 643	529 373	43 542	6 078 558	325 010	1 247 946	533	135	—	7 652 183
	Eurooppa — Europa . .	4 271 979	523 883	43 465	4 839 327	323 650	1 101 953	223	127	—	6 265 280
	Afrikka — Afrika . . .	211 658	539	75	212 272	96	—	25	1	—	212 393
	Aasia — Asien	451 375	4 364	—	455 740	1 155	145 866	57	2	—	602 819
	Amerikka — Amerika .	424 980	520	1	425 501	26	125	224	5	—	425 882
	Oseania — Oceanien . .	145 650	67	—	145 717	84	2	5	1	—	145 809
63	Puu- ja korkkituotteet, pl. huonekalut	409 444	100 563	2 268	512 275	18 974	53 697	12	10	—	584 968
	Eurooppa — Europa . .	345 682	99 041	2 193	446 916	18 880	47 234	7	10	—	513 046
	Afrikka — Afrika . . .	14 037	12	75	14 125	0	—	1	—	—	14 126
	Aasia — Asien	39 961	1 466	—	41 427	78	6 463	3	0	—	47 971
	Amerikka — Amerika .	9 711	44	—	9 755	16	—	1	0	—	9 773
	Oseania — Oceanien . .	53	—	—	53	—	—	0	0	—	53
64	Paperi ja pahvi sekä tuotteet niistä	4 105 250	142 350	37 358	4 284 958	26 728	941 898	82	16	—	5 253 681
	Eurooppa — Europa . .	3 177 557	141 878	37 358	3 356 793	26 050	808 694	29	16	—	4 191 583
	Afrikka — Afrika . . .	180 859	60	—	180 920	35	—	3	—	—	180 958
	Aasia — Asien	325 647	150	—	325 797	642	133 205	6	—	—	459 650
	Amerikka — Amerika .	276 304	204	—	276 509	—	—	41	0	—	276 550
	Oseania — Oceanien . .	144 882	57	—	144 939	—	—	2	0	—	144 941
67	Rauta ja teräs	773 420	112 803	2 213	888 436	37 338	49 463	24	4	—	975 265
	Eurooppa — Europa . .	584 919	112 052	2 212	699 182	37 040	49 413	18	4	—	785 658
	Afrikka — Afrika . . .	12 048	52	—	12 100	0	—	3	0	—	12 103
	Aasia — Asien	67 311	658	—	67 968	216	50	2	—	—	68 237
	Amerikka — Amerika .	108 867	41	1	108 909	—	—	1	0	—	108 910
	Oseania — Oceanien . .	275	0	—	275	82	—	0	—	—	357
7	Koneet, laitteet ja kuljetusvälineet	121 331	119 255	3 301	243 887	19 840	95 526	1 321	127	876	361 576
	Eurooppa — Europa . .	63 821	115 042	2 704	181 567	19 683	93 572	632	123	663	296 239
	Afrikka — Afrika . . .	9 741	272	145	10 158	2	—	79	0	—	10 240
	Aasia — Asien	24 708	3 572	417	28 697	154	1 807	139	1	—	30 798
	Amerikka — Amerika .	20 901	331	19	21 250	—	101	460	1	213	22 027
	Oseania — Oceanien . .	2 160	39	16	2 215	—	46	10	0	—	2 272
8+9	Erinäiset tavarat	20 336	97 902	1 713	119 951	8 240	43 045	1 473	818	—	173 527
	Eurooppa — Europa . .	12 521	96 792	1 713	111 027	8 196	42 408	999	792	—	163 421
	Afrikka — Afrika . . .	1 875	48	—	1 923	7	—	30	6	—	1 967
	Aasia — Asien	1 524	751	—	2 275	14	638	80	7	—	3 013
	Amerikka — Amerika .	4 242	295	—	4 536	22	0	357	12	—	4 928
	Oseania — Oceanien . .	173	17	—	190	—	—	7	2	—	199
	Koko vienti—Totalexport — Total exports .	12 931 600	1 129 128	129 114	14 189 843	796 188	2 253 781	3 912	1 128	16 689	17 261 541

VIII 8a. Tuontikuljetukset tuontipaikoittain SITC-tavaraluokituksen mukaan vuonna 1982
 Importtransporter enligt införselorter och enligt SITC-varuklassificeringen år 1982
 Import transports by places of importation and by SITC-classification in 1982

SITC	Tuontipaikka Införselort Place of importation	Helsinki	Porvoo	Hanko	Inkoo	Turku	Naantali	Uusikaupunki	Pori
		Helsingfors	Borgå	Hangö	Ingå	Åbo	Nådendal	Nystad	Björneborg
1 000 kg									
0+1	Elintarvikkeet	443 081	4 911	12 878	46 484	144 966	611 739	—	8 614
04	Vilja ja viljatuotteet	74 324	—	133	46 484	52 564	546 302	—	5
05	Hedelmät ja kasvikset	246 642	—	1 789	—	45 164	13 334	—	516
06	Sokeri ja sokerivalmisteet, hunaja	3 227	—	62	—	5 954	17 703	—	135
08	Rehuaineet	10 904	4 911	1 296	—	31 551	30 176	—	7 067
2+4	Raaka-aineet	350 210	4 022	756 700	136 591	148 020	108 059	335 763	494 901
24	Puutavara	11 717	—	21 454	—	2 156	1 066	—	37 749
27	Kivennäisaineet, valmistamattomat	162 417	4 022	83 294	135 914	68 035	15 468	335 519	348 667
28	Malmi ja metalliromu	12 043	—	637 247	—	830	446	—	98 813
3	Poltto- ja voiteluaineet	1 675 424	8 398 591	237 876	1 405 656	149 566	2 162 696	0	204 379
32	Kivihiili, koksi, brikketit yms.	1 219 643	184 738	236 928	1 378 047	58 964	346 800	—	89 773
33	Kivennäisöljyt ja -öljytuotteet	455 737	8 213 853	947	27 609	90 602	1 815 896	0	114 606
34	Kaasut	44	—	—	—	0	—	—	—
5	Kemialliset aineet ja tuotteet	324 893	156 282	47 282	35 513	175 218	43 281	328 530	68 864
51	Orgaaniset kemialliset aineet	56 779	155 078	5 229	—	14 653	18 036	1 195	1 878
52	Epäorgaaniset kemialliset aineet	47 465	—	15 749	35 513	60 178	2 619	208 089	32 300
56	Lannoitteet, valmistetut	947	—	2 321	—	15 518	224	119 246	239
58	Muovit, regen. selluloosa ja tekohartsit	125 408	0	18 085	—	53 560	15 069	0	12 743
6	Valmistetut tavarat valmistusaineittain	603 287	7	53 832	0	309 617	50 669	3	30 031
66	Kivennäisainetuotteet	96 158	0	16 309	0	40 677	5 447	0	7 628
67	Rauta ja teräs	284 556	0	26 126	—	188 623	20 714	0	15 367
68	Muut metallit	55 666	—	2 216	—	9 667	2 322	0	1 395
7	Koneet, laitteet ja kuljetusvälineet	207 758	1	107 020	0	125 529	20 058	36	5 529
74	Yleiskäyttöiset teoll. koneet ja laitteet	39 894	0	3 178	—	19 503	3 931	0	1 272
78	Moottoriajoneuvot	60 189	0	76 980	—	53 206	7 076	0	479
8+9	Erinäiset tavarat	58 655	2	2 349	0	21 991	4 153	2	727
Koko tuonti — Totalimport — Total imports		3 663 307	8 563 817	1 217 937	1 624 244	1 074 906	3 000 656	664 334	813 045

Rauma Raumo	Kotka	Hamina Fredriks- hamn	Vainik- kala	Imatra	Niirala	Vaasa Vasa	Kokkola Karleby	Oulu Uleå- borg	Tornio Torneå	Muut Andra	Yhteensä Summa Grand total
1 000 kg											
90 807	68 990	466	5 840	—	59	235 876	25 589	6 201	11 205	199 619	1 917 325
70 182	65 149	12	1 465	—	—	110 355	25 588	5 558	157	41 846	1 040 124
1 658	2 762	230	3 305	—	33	1 383	—	0	2 015	6 105	324 936
—	22	—	12	—	—	108 929	0	0	11	131 215	267 270
18 444	—	—	—	—	—	10 729	—	643	114	16 559	132 394
440 287	617 079	240 785	856 120	537 914	336 963	113 437	494 617	117 495	34 595	2 569 741	8 693 299
294 406	507 720	66 382	834 278	499 657	194 296	30	—	—	15 175	948 535	3 434 621
110 466	107 720	172 758	2 783	10	35 128	16 952	278 886	117 495	13 892	749 538	2 758 964
24 605	52	1 435	3 259	38 247	107 539	297	215 731	—	240	759 634	1 900 418
584 102	154 155	92 323	505 990	584 209	623 194	409 448	98 505	108 993	57 696	1 234 541	18 687 344
161 541	138 448	19 087	43 092	—	463 442	325 597	60 853	34 685	52 566	1 021 240	5 835 444
422 561	15 707	73 236	462 699	97 237	155 562	83 851	37 652	74 308	5 128	213 303	12 360 494
—	—	—	199	486 972	4 190	—	—	—	—	2	491 407
71 740	154 926	55 081	40 618	1 811	259 558	17 524	136 305	9 050	58 893	45 826	2 031 195
22 905	2 135	38 429	14 420	—	17 099	299	—	1 626	2 950	525	353 236
28 428	128 887	8 646	18 033	0	115 805	4 875	18 848	7 058	44 669	36 769	813 931
65	1	2 625	2 042	0	126 587	680	117 366	—	5 495	1 809	395 165
16 531	12 356	3 617	2 537	—	—	9 562	0	0	2 488	5 335	277 291
28 755	33 713	5 812	120 403	1 388	28 884	20 818	476	569	80 522	46 881	1 415 667
702	864	121	40 313	61	18 508	1 655	0	566	4 599	9 700	243 308
22 129	28 109	4 881	34 140	1 322	8 510	3 283	462	0	60 479	27 813	726 514
832	881	36	27 068	0	1 358	3 977	2	0	6 386	2 729	114 535
2 184	1 876	685	40 324	44	—	9 350	10	4	13 054	5 072	538 534
190	550	216	4 578	4	—	1 999	0	0	1 252	1 280	77 849
185	322	450	16 998	—	—	2 575	0	0	2 267	37 327	258 054
401	265	8	10 174	0	15	840	11	6	733	1 769	102 103
1 218 276	1 031 005	395 159	1 579 468	1 125 366	1 248 674	807 292	755 513	242 318	256 697	4 103 449	33 385 468

VIII 8b. Vientikuljetukset vientipaikoittain SITC-tavaruokituksen mukaan vuonna 1982

Exporttransporter enligt utförselorter och enligt SITC-varuklassificeringen år 1982

Export transports by places of exportation and by SITC-classification in 1982

SITC	Vientipaikka Utförselort Place of exportation	Helsinki	Porvoo	Hanko	Turku	Naantali	Uusikaupunki	Pori	Rauma
		Helsingfors	Borgå	Hangö	Åbo	Nådendal	Nystad	Björneborg	Raumo
1 000 kg									
0+1	Elintarvikkeet	83 935	—	178	32 305	10 995	—	400	105
02	Maitotaloustuotteet ja munat .	26 028	—	41	7 002	4 694	—	—	37
06	Sokeri ja sokerivalmisteet . . .	29 010	—	7	2 873	1 324	—	29	—
2+4	Raaka-aineet	226 615	35 212	87 593	255 902	61 459	15 819	406 349	210 090
24	Puutavara	149 510	35 212	54 004	92 244	52 409	1 348	368 953	70 643
25	Paperimassa	21 540	—	27 546	7 035	2 042	—	21 072	110 524
27	Kivennäisaineet, valmistamattomat	15 088	—	1 999	148 044	1 099	14 471	6 788	28 411
28	Malmi ja metalliromu	2 132	—	230	1 533	1 773	—	2 021	104
3	Poltto- ja voiteluaineet	60 616	1 467 160	767	19 393	161 432	—	1 504	1 267
33	Kivennäisöljyt ja öljytuotteet .	55 726	1 467 160	1	14 950	159 195	—	9	—
5	Kemialliset aineet ja tuotteet .	144 771	134 448	4 243	67 403	20 144	141 908	36 837	8 379
51	Orgaaniset kemialliset aineet . .	16 593	134 448	602	1 193	1 521	—	60	834
52	Epäorgaaniset kemialliset aineet	4 474	—	1 298	5 004	466	2 753	2 322	38
53	Väri- ja parkitusaineet	11 467	—	32	7 062	1 553	75	18 755	321
56	Lannoitteet, valmistetut	277	—	—	2 620	21	139 079	18	—
58	Muovit, regen. selluloosa ja tekehartsit	63 983	0	1 386	28 493	13 790	—	2 235	114
59	Erinäiset kemialliset tuotteet .	43 553	—	915	20 744	1 825	—	13 424	7 069
6	Valmistetut tavarat valmistusaineittain	831 978	961	282 254	367 350	105 002	151	179 908	697 671
63	Puu- ja korkkituotteet, pl. huonekalut	165 721	914	5 787	67 222	19 206	140	19 741	8 058
64	Paperi ja pahvi sekä tuotteet niistä	429 506	—	89 065	88 945	34 607	11	136 542	684 557
66	Kivennäisainetuotteet	62 179	15	1 838	35 702	5 069	—	1 267	149
67	Rauta ja teräs	112 660	31	182 312	123 752	36 109	0	2 678	2 058
69	Tuotteet epäjalosta metallista .	22 579	0	1 089	15 896	4 108	—	477	80
7	Koneet, laitteet ja kuljetusvälineet	101 539	1	14 758	50 120	27 706	31	17 011	735
78	Moottoriajoneuvot	13 112	—	178	11 558	17 647	27	465	68
8+9	Erinäiset tavarat	57 241	51	2 066	40 013	10 961	0	4 564	54
Koko vienti — Totalexport — Total exports		1 506 693	1 637 831	391 859	832 487	397 699	157 909	646 573	918 301

Kotka	Hamina Fredriks- hamn	Vainik- kala	Niirala	Kokkola Karleby	Pietar- saari Jakob- stad	Oulu Uleå- borg	Raahe Brahe- stad	Tornio Torneå	Kemi	Muut Andra	Yhteensä Summa Grand total
1 000 kg											
2 941	271	81 926	11 376	—	1	0	—	1 626	—	114 191	340 250
1 611	16	16 808	11 356	—	—	0	—	474	—	26 830	94 897
1 096	222	4 216	—	—	—	—	—	191	—	47 745	86 713
722 696	763 368	139 681	69 907	220 652	186 744	275 945	25 410	413 177	566 994	1 123 236	5 806 849
440 136	488 663	10 704	4 136	140 962	21 484	106 183	25 410	339 633	140 883	473 117	3 015 634
190 316	265 834	107 862	54 677	2 414	165 173	160 120	—	23 339	242 415	78 336	1 480 245
89 675	7 941	8 553	7 233	69 991	66	—	—	32 119	—	570 696	1 002 174
37	—	1 300	3 861	7 285	21	—	0	14 499	183 671	186	218 653
1 024	49 306	20 120	—	—	—	—	—	64 030	—	29 373	1 875 992
217	48 604	19 555	—	—	—	—	—	24	—	16 509	1 781 950
15 832	3 633	145 948	185 855	77 059	2 168	26 755	194	7 206	2 234	26 147	1 051 164
457	38	8 384	—	—	—	2 512	—	3 953	—	457	171 052
326	470	11 265	105 548	1 710	—	1 201	194	701	—	610	138 380
3 513	566	29 354	1	—	15	0	—	108	—	1 060	73 881
273	—	37 976	79 418	75 319	—	21 580	—	—	—	3 942	360 523
2 071	313	14 605	887	5	—	—	—	674	—	8 196	136 752
8 900	2 215	27 869	—	26	2 153	1 463	—	952	2 234	10 557	143 899
1 464 699	1 032 848	936 259	227 502	103 116	17 618	128 673	337 427	118 154	308 130	512 482	7 652 183
118 256	95 832	42 748	10 610	1	12	324	—	6 443	11	23 942	584 968
1 312 713	923 298	706 003	199 576	1 378	17 573	125 853	—	52 776	300 785	150 493	5 253 681
1 101	901	27 069	484	—	6	1	94	2 942	20	232 341	371 178
15 694	7 672	42 834	1 551	3 088	0	982	337 073	52 251	7 311	47 209	975 265
5 066	2 502	102 955	809	0	21	1 514	260	2 841	—	32 174	192 371
12 581	2 723	94 089	293	68	400	217	3 703	4 580	0	31 021	361 576
824	104	2 965	104	—	0	188	3 703	1 384	—	9 182	61 509
865	102	41 568	1 072	75	4	3	0	1 944	0	12 944	173 527
2 220 637	1 852 251	1 459 591	496 004	400 970	206 935	431 593	366 734	610 717	877 358	1 849 399	17 261 541

VIII 9a. Tuontikuljetukset tuontipaikoittain lähetysmaiden mukaan vuonna 1982
 Importtransporter enligt införselorter och enligt avsändningsländer år 1982
 Import transports by places of importation and by countries of consignment in 1982

Lähetysmaa Avsändningsland Country of consignment	Tuontipaikka Införselort Place of importation	Helsinki Helsingfors	Porvoo Borgå	Hanko Hangö	Inkoo Ingå	Turku Åbo	Naantali Nådendal	Uusikaupunki Nystad	Pori Björneborg
	1 000 kg								
Eurooppa – Europa – Europe		3 329 728	6 880 752	1 151 709	1 374 913	1 025 272	2 284 725	371 410	792 662
AL Albania – Albanien		1	–	–	–	–	–	–	–
AT Itävalta – Österrike		29 334	1	7 458	–	4 165	137	–	1 324
BE Belgia – Belgien		95 494	–	2 600	17 048	16 794	3 414	3 951	11 869
BG Bulgaria – Bulgarien		1 798	–	1	–	22	–	–	–
CH Sveitsi – Schweiz		23 033	–	3 505	–	4 204	147	–	170
CS Tšekkoslovakia – Tjeckoslovakien		34 781	–	4 576	–	27 817	198	–	1 156
DD Saksan DT – Tyska DR		24 175	–	7 452	2 810	18 480	300	45 914	4 461
DE Saksan LT – Tyska FR		368 334	18 485	128 090	7 169	133 423	30 997	57 089	59 625
DK Tanska – Danmark		86 758	1 575	1 249	–	45 888	32 889	3 565	18 710
ES Espanja – Spanien		97 203	9 989	1 420	14 500	15 816	1 126	17 490	159
FO Färsaaret – Färöarna		20	–	–	–	682	–	–	–
FR Ranska – Frankrike		93 850	1	10 564	1 200	24 942	39 404	–	7 662
GB Iso-Britannia – Storbritannien		639 430	168 787	37 216	413 418	61 035	15 970	54 761	87 766
GI Gibraltar		–	–	–	–	–	–	–	–
GR Kreikka – Grekland		3 093	–	21	–	365	97	–	–
HU Unkari – Ungern		26 973	–	1 637	–	12 795	698	19 546	13 402
IE Irlanti – Irland		2 058	–	–	–	462	75	–	4 630
IS Islanti – Island		6 195	510	447	–	7 588	5 640	–	–
IT Italia – Italien		73 784	–	10 660	–	18 974	1 310	–	4 229
MT Malta		11	–	–	–	7	–	–	–
NL Alankomaat – Nederländerna		303 299	146 435	10 400	50 816	36 214	49 965	3 001	167 904
NO Norja – Norge		35 065	23 094	189 948	–	76 064	28 321	6 223	65 287
PL Puola – Polen		646 275	40 244	46	653 600	60 338	179 110	–	204 261
PT Portugali – Portugal		10 536	–	12	–	546	160	–	75
RO Romania – Rumänien		9 911	–	–	–	28 924	–	–	–
SE Ruotsi – Sverige		278 808	2 356	427 293	73 110	334 693	143 668	6	14 852
SU Neuvostoliitto – Sovjetunionen		433 060	6 469 275	305 225	141 242	94 651	1 751 077	159 864	119 967
TR Turkki – Turkiet		3 804	–	121	–	60	–	–	5 150
YU Jugoslavia – Jugoslavien		2 642	–	1 768	–	322	22	–	4
Afrikka – Afrika – Africa		53 133	–	4 679	–	20 474	15	138 537	239
DZ Algeria – Algeriet		–	–	–	–	–	–	61 396	–
MA Marokko – Marocko		15 373	–	–	–	14	15	77 141	72
SZ Swazimaa – Swaziland		–	–	–	–	–	–	–	–
TN Tunisia – Tunisien		101	–	–	–	–	–	–	–
ZA Etelä-Afrikan tasavalta – Sydafrikan kanskan republiken		17 994	–	–	–	20 321	–	–	2
Aasia – Asien – Asia		95 299	1 595 322	56 038	–	2 656	40	2	8 923
CN Kiina – Kina		12 477	–	1 445	–	1 195	7	–	8 023
IL Israel		51 525	–	–	–	80	–	–	373
IR Iran		65	239 082	–	–	–	–	–	–
JP Japani – Japan		9 800	–	51 575	–	971	11	1	351
QA Qatar		–	247 668	–	–	–	–	–	–
SA Saudi-Arabia – Saudiarabien		34	1 108 572	–	–	6	–	–	–
Amerikka – Amerika – America		166 003	87 742	5 356	249 331	26 271	715 812	154 385	10 691
CA Kanada – Canada		23 380	–	9	–	5 324	167 263	–	2 786
GL Grönlanti – Grönland		–	–	–	–	–	–	–	–
US Yhdysvallat – Förenta Staterna		62 359	87 742	994	249 331	5 336	495 894	154 385	2 728
CU Kuuba – Cuba		1	–	–	–	–	–	–	–
AR Argentiina – Argentina		4 766	–	–	–	531	24 040	–	19
BR Brasilia – Brasilien		27 900	–	2 638	–	188	7	–	146
CO Kolumbia – Colombia		19 133	–	209	–	1 380	379	–	62
Oseania – Oceanien – Oceania		19 146	–	156	–	235	63	–	529
AU Australia – Australien		17 221	–	45	–	47	–	–	23
NZ Uusi Seelanti – Nya Zeeland		1 925	–	110	–	188	63	–	505
Koko tuonti – Totalimport – Total imports		3 663 307	8 563 817	1 217 937	1 624 244	1 074 906	3 000 656	664 334	813 045

Rauma Raumo	Kotka	Hamina Fredriks- hamn	Vainik- kala	Imatra	Niirala	Vaasa Vasa	Kokkola Karleby	Oulu Uleå- borg	Tornio Torneå	Muut Andra	Yhteensä Summa Grand total
1 000 kg											
1 170 731	741 434	392 151	1 539 675	1 125 349	1 248 526	683 219	590 535	226 431	255 557	3 946 707	29 131 486
-	-	-	-	-	-	-	-	-	-	-	1
5 495	244	34	15	-	-	4	1	-	229	987	49 428
23 440	37 472	10 304	1	-	-	2 469	22 232	-	22	21 020	268 130
-	-	-	711	-	-	2	-	-	-	1 395	3 929
135	139	2	12	-	-	37	1	1	41	28	31 455
2 680	6 091	274	350	-	-	84	-	-	533	6	78 546
15 417	45 022	4 607	37	1 571	-	-	136 516	4 068	387	14 793	326 010
69 707	101 685	25 543	24	52	-	6 259	49 541	4 302	21 039	63 428	1 144 792
96 703	33 331	52 722	40	-	-	27 435	4 917	4 701	1 095	29 820	441 398
29 812	26 930	5 919	-	-	-	1 892	5 880	-	8 194	29 762	266 092
-	-	-	-	-	-	9 204	-	-	-	1 694	11 600
12 493	1 730	4 265	21	-	-	361	6 897	2 100	3 539	8 615	217 645
133 628	55 645	146 054	33	-	-	225 752	12 367	36 303	85	208 300	2 296 550
-	-	-	-	-	-	-	-	-	-	-	-
36	461	-	-	-	-	-	-	-	-	1	4 074
31	2 263	2 001	3 999	-	-	20	-	-	475	296	84 136
1 571	18 400	1 333	-	-	-	5	21 868	-	-	2 280	52 682
4 701	-	-	-	-	-	377	-	-	-	320	25 778
780	1 204	1 466	9	-	-	9	2	-	139	193	112 759
-	-	-	-	-	-	-	-	-	-	1	19
45 996	92 280	48 702	9	-	-	33 033	22 808	66 344	2 165	40 955	1 120 326
10 416	2 300	-	206	-	-	31 116	1	1	13 986	210 848	692 876
137 819	220 801	17 429	424	-	-	109 448	50 931	27 048	28 325	165 513	2 541 612
4 647	25	6	1	-	-	3	1	-	-	1 901	17 913
-	-	-	4 050	-	-	2 518	19 945	-	4	2 069	67 421
83 868	36 987	6 588	215	-	-	121 786	183 060	3 468	174 260	1 538 447	3 423 465
491 355	58 422	64 898	1 529 012	1 123 727	1 248 526	111 406	53 567	78 095	348	1 603 999	15 837 716
-	-	-	-	-	-	-	-	-	-	18	9 153
-	2	4	507	-	-	-	-	-	690	20	5 981
11 822	12 649	-	-	-	-	35 246	101 436	14 886	-	33 205	426 321
-	-	-	-	-	-	-	54 745	14 886	-	-	131 027
-	-	-	-	-	-	-	46 691	-	-	-	139 305
-	-	-	-	-	-	22 685	-	-	-	16 705	39 390
9 413	-	-	-	-	-	3 772	-	-	-	18	13 304
2 366	11 939	-	-	-	-	-	-	-	-	29	52 651
3 251	2 886	427	39 690	17	148	2	463	1 000	1	190	1 806 355
234	108	-	158	-	148	-	-	1 000	-	37	24 832
2 119	2 110	221	-	-	-	-	-	-	-	56	56 484
-	241	-	-	-	-	-	-	-	-	5	239 393
898	50	123	28 695	17	-	1	-	-	1	17	92 511
-	-	-	-	-	-	-	-	-	-	-	247 668
-	-	67	-	-	-	-	-	-	-	-	1 108 679
31 971	274 036	2 581	104	-	-	74 606	49 135	1	1 140	123 336	1 972 501
2 264	8 150	-	-	-	-	1 227	22 043	-	109	26	232 581
-	-	-	-	-	-	-	27 090	-	-	-	27 090
8 339	265 857	1 781	104	-	-	10 035	2	1	38	27 749	1 372 675
5	-	-	-	-	-	27 662	-	-	-	65 298	92 961
60	-	800	-	-	-	23 704	-	-	-	13 068	68 511
-	-	-	-	-	-	11 957	-	-	97	11 920	45 137
500	-	-	-	-	-	14 218	13 944	-	-	14	48 804
-	-	-	-	-	-	14 218	13 944	-	-	14	45 512
500	-	-	-	-	-	-	-	-	-	-	3 291
1 218 276	1 031 005	395 159	1 579 468	1 125 366	1 248 674	807 292	755 513	242 318	256 697	4 103 454	33 385 468

VIII 9b. Vientikuljetukset vientipaikoittain määräm maiden mukaan vuonna 1982
 Exporttransporter enligt utförelserter och enligt bestämmelseländer år 1982
 Export transports by places of exportation and by countries of consignment in 1982

Määrämaa Bestämmelseland Country of consignment	Vientipaikka Utförelsetert Place of exportation	Helsinki Helsingfors	Porvoo Borgå	Hanko Hangö	Turku Åbo	Naantali Nådendal	Uusikaupunki Nystad	Pori Björneborg	Rauma Raumo
		1 000 kg							
Eurooppa — Europa — Europe		1 116 404	1 630 615	275 492	808 451	387 366	39 131	512 882	775 912
AL Albania — Albanien		36	—	—	—	—	—	—	—
AT Itävalta — Österrike		33 838	—	6 163	1 364	450	—	886	4 052
BE Belgia — Belgien		24 330	62 590	962	9 159	19 569	1 172	15 912	17 629
BG Bulgaria — Bulgarien		115	—	—	—	—	—	1 983	999
CH Sveitsi — Schweiz		32 419	—	21 148	5 469	435	—	2 190	3 534
CS Tsekkoslovakia — Tjeckoslovakien		5 186	—	780	805	242	—	2 821	15 725
DD Saksan DT — Tyska DR		27 628	—	557	957	202	—	15 009	4 891
DE Saksan LT — Tyska FR		213 777	307 073	100 188	84 069	4 206	996	103 440	79 321
DK Tanska — Danmark		86 824	311 644	4 154	60 875	46 570	—	20 047	16 020
ES Espanja — Spanien		6 629	—	2 124	3 153	203	—	630	24 416
FO Färsaaret — Färöarna		14	—	—	7	1	—	—	—
FR Ranska — Frankrike		76 981	134 481	16 927	31 946	12 774	13 301	58 755	95 105
GB Iso-Britannia — Storbritannien		240 862	198 746	25 760	135 398	2 193	17 093	165 650	346 095
GI Gibraltari		1	—	—	—	—	—	—	—
GR Kreikka — Grekland		2 975	—	3	1 883	137	—	2 204	18 069
HU Unkari — Ungern		7 649	—	4 450	327	23	—	2 844	3 057
IE Irlanti — Irland		3 445	—	1 599	11 194	1 798	—	10 129	50 165
IS Islanti — Island		19 764	1 238	—	317	18	—	2	—
IT Italia — Italien		48 250	1 335	16 148	80 491	780	—	4 166	20 198
MT Malta		144	—	—	294	20	—	17	—
NL Alankomaat — Nederländerna		53 383	171 452	13 773	56 994	77 232	—	90 774	39 166
NO Norja — Norge		44 719	6	32	48 445	34 701	—	6	65
PL Puola — Polen		12 769	—	15	6 477	—	—	5 558	589
PT Portugali — Portugal		2 248	—	—	714	26	—	911	2 702
RO Romania — Rumänien		61	—	—	2 605	—	—	—	922
SE Ruotsi — Sverige		149 633	442 050	49 841	264 472	182 484	2 792	915	9 352
SU Neuvostoliitto — Sovjetunionen		19 510	—	4 940	958	3 289	3 777	5 276	21 261
TR Turkki — Turkiet		1 808	—	29	38	—	—	2 755	5
YU Jugoslavia — Jugoslavian		1 406	—	5 902	38	13	—	—	2 576
Afrikka — Afrika — Africa		92 868	522	14 102	15 894	10 126	5 000	60 928	22 807
DZ Algeria — Algeriet		22 973	—	75	51	5 310	—	38 923	5 768
EG Egypti — Egypten		1 765	—	—	13 454	4 815	—	6 632	14 759
LY Libya — Libyen		26 658	—	9 765	309	—	—	2 515	—
NG Nigeria		3 896	—	—	397	—	5 000	1 301	1 143
TN Tunisia — Tunisien		39	522	—	57	—	—	6 794	—
ZA Etelä-Afrikan tasavalta — Sydafrikanskan republik		33 194	—	4 261	287	—	—	390	4
Aasia — Asien — Asia		103 214	1 243	65 777	6 385	124	113 778	62 966	60 408
CN Kiina — Kina		5 849	—	—	6	—	67 470	3 297	1 969
ID Indonesia — Indonesien		1 292	—	417	1	—	—	2 344	491
IL Israel		1 156	—	—	41	2	—	37 233	5 586
IQ Irak		18 448	—	77	371	49	—	8 869	4 697
IR Iran		1 156	1 243	—	165	1	—	878	—
JP Japani — Japan		5 424	—	7 945	305	—	—	1 204	31 856
SA Saudi-Arabia — Saudiarabien		22 517	—	56 057	3 548	—	10 850	946	7
Amerikka — Amerika — America		171 490	5 451	13 048	1 295	39	—	9 037	49 824
CA Kanada — Canada		12 990	—	18	167	9	—	2 969	—
US Yhdysvallat — Förenta Staterna		55 006	5 451	9 465	979	30	—	4 395	44 672
MX Meksiko — Mexico		1 021	—	2 106	2	—	—	61	—
AR Argentiina — Argentina		20 416	—	1	3	—	—	201	4 763
BR Brasilia — Brasilien		57 056	—	—	9	—	—	40	—
CO Kolumbia — Colombia		3 355	—	—	18	—	—	—	—
Oseania — Oceanien — Oceania		22 717	—	23 439	462	44	—	759	9 350
AU Australia — Australien		22 212	—	22 655	399	24	—	137	9 350
Koko vienti — Totalexport — Total exports		1 506 693	1 637 831	391 859	832 487	397 699	157 909	646 573	918 301

Kotka	Hamina Fredriks- hamn	Vainik- kala	Niirala	Kokkola Karleby	Pietar- saari Jakob- stad	Oulu Uleå- borg	Raahe Brahe- stad	Tornio Torneå	Kemi	Muut Andra	Yhteensä Summa Grand total
1 000 kg											
1 524 130	1 498 363	1 280 729	455 808	242 358	171 517	356 788	268 739	609 510	792 328	1 721 513	14 468 036
—	—	—	—	—	—	—	—	—	—	—	36
19 751	—	—	—	—	—	1 861	—	6 720	5 584	1 601	82 270
19 065	101 784	—	—	3 716	12 667	17 937	9 539	628	32 452	23 683	372 794
1 353	—	9 519	157	—	—	—	—	—	—	503	14 629
33 673	4 296	10	—	1 130	4 294	11 965	3 478	26 792	20 044	2 380	173 257
562	164	1 949	68	12 887	—	1 463	—	341	1 403	1 338	45 734
1 632	—	1	—	—	9 164	784	—	4 861	4 374	865	70 925
173 468	504 602	115	—	16 005	35 033	43 445	117 800	45 069	142 065	85 579	2 056 251
193 886	24 248	—	5	6 880	2 442	24 259	31 408	49 586	8 152	13 209	900 209
28 989	77 648	—	—	37	4 458	4 482	—	2 347	8 515	21 131	184 762
—	—	—	—	—	—	—	—	—	—	1	23
92 902	284 887	25	—	7 995	36 828	15 896	5 957	18 522	80 182	30 148	1 013 612
596 305	178 266	150	—	62 801	28 650	159 192	21 966	16 186	213 110	160 994	2 569 417
—	—	—	—	—	—	—	—	—	—	—	1
74 498	6 856	—	—	2 512	2 265	11 544	—	4 329	23 583	621	151 479
184	—	32 763	—	251	3 747	2 997	—	289	1 083	356	60 020
23 965	15 019	—	—	1 740	—	3 681	15	—	1 794	23 551	148 095
1 387	37	—	—	1	—	411	—	—	—	114	23 289
137 443	6 819	99	—	48 539	25 247	33 422	—	58 335	39 143	12 187	532 602
509	602	—	—	—	—	—	—	—	—	9	1 595
38 769	223 501	3	—	35 291	6 557	20 411	14 596	5 697	45 514	553 509	1 446 622
42 036	27 194	17	—	60	5	1 516	27 087	43 468	—	61 626	330 983
288	298	307	65	98	—	99	—	20	11 312	1 312	39 207
660	20 563	—	—	—	—	—	—	—	16	376	28 216
2 856	—	3 548	—	—	—	—	—	—	—	6	9 998
30 453	21 492	57	—	42 415	164	2	36 893	325 329	153 578	287 879	1 999 801
3 898	—	1 232 126	455 342	—	—	—	—	27	—	438 549	2 188 953
5 351	87	—	146	—	—	1 423	—	—	—	—	11 642
248	—	40	—	—	—	—	—	963	426	—	11 612
174 870	202 051	—	—	62 576	14 366	43 175	—	627	30 478	98 079	848 469
11 451	64 640	—	—	24 179	9 448	6 570	—	—	10 655	74 443	274 486
79 750	108 430	—	—	35 725	—	6 275	—	—	15 927	6 633	294 165
2 472	1 801	—	—	—	—	—	—	8	—	121	43 649
9 604	118	—	—	—	994	—	—	—	—	1 562	24 015
2 722	26 183	—	—	2 672	—	16 817	—	584	3 146	745	60 281
43 164	—	—	—	—	—	866	—	—	—	31	82 197
295 332	145 718	178 342	40 197	52 488	14 495	5 403	210	473	45 517	29 116	1 221 186
14 897	5 151	817	—	—	2 011	2 475	—	200	19 972	30	124 114
37 500	3 995	55	—	—	1 974	—	—	—	1 090	598	49 757
46 923	5	—	—	—	6 095	2 714	—	—	10 419	3 641	113 815
20 701	50 625	9 565	29	—	—	—	—	1	—	10 130	123 562
239	—	67 964	32 907	—	—	—	—	19	697	13 393	118 662
32 135	2 007	89 970	6 536	21 425	1 470	—	—	—	599	3	200 879
43 967	42 371	—	—	—	—	—	—	71	—	298	180 632
132 787	6 073	226	—	43 548	115	10 400	97 785	26	1 976	688	543 808
1 767	2 161	—	—	—	31	8 400	—	—	—	125	28 637
80 326	2 555	125	—	25 466	84	—	97 785	—	1 976	486	328 801
21 501	—	—	—	—	—	—	—	—	—	—	24 691
3 747	39	—	—	—	—	—	—	—	—	—	29 170
—	—	—	—	—	—	—	—	—	—	9	57 114
16 819	926	—	—	—	—	—	—	—	—	—	21 118
93 517	46	294	—	—	6 443	15 827	—	82	7 058	3	180 043
87 177	—	260	—	—	6 443	15 332	—	82	3 080	3	167 154
2 220 637	1 852 251	1 459 591	496 004	400 970	206 935	431 593	366 734	610 717	877 358	1 849 399	17 261 541

VIII 10. Autokuljetukset kuljetuksen kansallisuuden mukaan vuonna 1982

Biltransporter enligt transportens nationalitet år 1982

Lorry transports by nationality of transport in 1982

a) Tuonti – Import – Imports:

Kuljetuksen kansallisuus Transportens nationalitet Nationality of transports	Autokuljetukset – Biltransporter – Lorry transports		
	Merikuljetukset Sjötransporter Sea transports	Maakuljetukset Landsvägstransporter Road transports	Yhteensä Summa Total
	1 000 kg		
AT Itävalta – Österrike	3 199	205	3 404
BE Belgia – Belgien	2 254	–	2 254
BG Bulgaria – Bulgarien	721	1 382	2 103
CH Sveitsi – Schweiz	1 609	0	1 609
CS Tsekkoslovakia – Tjeckoslovakien	1 479	–	1 479
DD Saksan DT – Tyska DR	3 999	–	3 999
DE Saksan LT – Tyska FR	14 709	36	14 744
DK Tanska – Danmark	57 836	425	58 261
ES Espanja – Spanien	667	–	667
FI Suomi – Finland	764 495	830 569	1 595 064
FR Ranska – Frankrike	2 172	–	2 172
GB Iso-Britannia – Storbritannien	17 669	9	17 678
GR Kreikka – Grekland	115	–	115
HU Unkari – Ungern	8 308	276	8 584
IE Irlanti – Irland	112	–	112
IT Italia – Italien	3 247	–	3 247
NL Alankomaat – Nederländerna	164 700	208	164 908
NO Norja – Norge	10 810	1 809	12 619
PL Puola – Polen	3 025	–	3 025
PT Portugali – Portugal	150	–	150
RO Romania – Rumänien	35	1 972	2 007
SE Ruotsi – Sverige	171 898	63 105	235 003
SU Neuvostoliitto – Sovjetunionen	82	13 834	13 916
TR Turkki – Turkiet	40	–	40
US Yhdysvallat – Förenta Staterna	302	–	302
YU Jugoslavia – Jugoslavien	33	12	45
CA Kanada – Canada	58	–	58
Koko tuonti – Totalimport – Total imports	1 233 726	913 842	2 147 568

b) Vienti – Export – Exports:

Kuljetuksen kansallisuus Transportens nationalitet Nationality of transports	Autokuljetukset – Biltransporter – Lorry transports		
	Merikuljetukset Sjötransporter Sea transports	Maakuljetukset Landsvägstransporter Road transports	Yhteensä Summa Total
	1 000 kg		
AT Itävalta – Österrike	1 649	118	1 767
BE Belgia – Belgien	46	0	46
BG Bulgaria – Bulgarien	780	848	1 629
CH Sveitsi – Schweiz	691	0	691
CS Tsekkoslovakia – Tjeckoslovakien	703	–	703
DD Saksan DT – Tyska DR	4 198	–	4 198
DE Saksan LT – Tyska FR	9 905	171	10 076
DK Tanska – Danmark	51 908	1 272	53 180
ES Espanja – Spanien	3	–	3
FI Suomi – Finland	729 686	670 100	1 399 786
FR Ranska – Frankrike	604	–	604
GB Iso-Britannia – Storbritannien	15 570	45	15 615
GR Kreikka – Grekland	–	28	28
HU Unkari – Ungern	4 881	137	5 018
IE Irlanti – Irland	4	–	4
IT Italia – Italien	4 724	1	4 725
NL Alankomaat – Nederländerna	157 707	140	157 847
NO Norja – Norge	8 059	1 524	9 583
PL Puola – Polen	55	4	58
SE Ruotsi – Sverige	137 703	78 301	216 005
SU Neuvostoliitto – Sovjetunionen	155	43 498	43 654
TR Turkki – Turkiet	61	–	61
US Yhdysvallat – Förenta Staterna	2	0	3
YU Jugoslavia – Jugoslavien	32	–	32
Koko vienti – Totalexport – Total exports	1 129 128	796 188	1 925 316

VIII 11a. Autokuljetukset; tuonti lähetysmaittain kuljetuksen kansallisuuden mukaan vuonna 1982
Biltransporter; importen enligt avsändningsländer och enligt transportens nationalitet år 1982
Lorry transports; imports by countries of consignment and by nationality of transports in 1982

Lähetysmaa Avsändningsland Country of consignment	Koko tuonti Totalimport Total imports	Kansallisuus – Nationalitet – Nationality			
		FI Suomi Finland		Lähetysmaa Avsändningsland Country of consignment	
		1 000 kg	1 000 kg	%	1 000 kg
AT Itävalta – Österrike	24 102	15 010	62,3	3 091	12,8
BE Belgia – Belgien	20 378	13 074	64,2	2 189	10,7
BG Bulgaria – Bulgarien	1 975	280	14,2	1 569	79,4
CH Sveitsi – Schweiz	19 615	9 225	47,0	1 520	7,8
CS Tsekkoslovakia – Tjeckoslovakien	2 671	1 095	41,0	1 479	55,4
DD Saksan DT – Tyska DR	11 178	8 281	74,1	1 792	16,0
DE Saksan LT – Tyska FR.	170 643	100 868	59,1	10 809	6,3
DK Tanska – Danmark	106 854	54 672	51,2	45 408	42,5
ES Espanja – Spanien	9 162	6 178	67,4	667	7,3
FR Ranska – Frankrike	35 283	23 328	66,1	1 997	5,7
GB Iso-Britannia – Storbritannien	44 327	17 642	39,8	16 506	37,2
GR Kreikka – Grekland	1 479	1 178	79,6	115	7,8
HU Unkari – Ungern	14 347	5 241	36,5	8 521	59,4
IT Italia – Italien	34 201	25 300	74,0	2 964	8,7
NL Alankomaat – Nederländerna	43 263	28 034	64,8	14 499	33,5
NO Norja – Norge	195 260	173 728	89,0	12 429	6,4
PL Puola – Polen	4 510	1 345	29,8	2 891	64,1
PT Portugali – Portugal	1 975	1 302	65,9	145	7,3
RO Romania – Rumänien	2 595	475	18,3	2 007	77,3
SE Ruotsi – Sverige	681 737	408 243	59,9	223 343	32,8
SU Neuvostoliitto – Sovjetunionen	677 367	663 894	98,0	13 299	2,0
US Yhdysvallat – Förenta Staterna	4 604	2 921	63,4	276	6,0
CR Costa Rica	7 787	7 461	95,8	–	–
HN Honduras	5 049	4 953	98,1	–	–
PA Panama	8 941	8 879	99,3	–	–
AR Argentiina – Argentina	2 562	1 647	64,3	–	–
CO Kolumbia – Colombia	2 714	2 107	77,6	–	–
Koko tuonti – Totalimport – Total imports	2 147 568	1 595 064	74,3	367 516	17,1

VIII 11b. Autokuljetukset; vienti määrämaittain kuljetuksen kansallisuuden mukaan vuonna 1982
Biltransporter; exporten enligt bestämmelseländer och enligt transportens nationalitet år 1982
Lorry transports; exports by countries of consignment and by nationality of transports in 1982

Määrämaa Bestämmelseland Country of consignment	Koko vienti Totalexport Total exports	Kansallisuus – Nationalitet – Nationality			
		FI Suomi Finland		Määrämaa Bestämmelseland Country of consignment	
		1 000 kg	1 000 kg	%	1 000 kg
AT Itävalta – Österrike	27 475	19 016	69,2	1 691	6,2
BE Belgia – Belgien	16 608	12 003	72,3	15	0,1
CH Sveitsi – Schweiz	27 208	15 318	56,3	475	1,8
CS Tsekkoslovakia – Tjeckoslovakien	3 529	2 583	73,2	703	19,9
DD Saksan DT – Tyska DR	5 970	3 439	57,6	2 413	40,4
DE Saksan LT – Tyska FR.	165 705	104 963	63,3	6 501	3,9
DK Tanska – Danmark	90 893	38 814	42,7	47 559	52,3
ES Espanja – Spanien	6 687	5 514	82,5	3	0,0
FR Ranska – Frankrike	33 939	25 550	75,3	447	1,3
GB Iso-Britannia – Storbritannien	40 002	17 570	43,9	13 982	35,0
GR Kreikka – Grekland	2 892	2 681	92,7	28	1,0
HU Unkari – Ungern	7 694	2 061	26,8	4 973	64,6
IT Italia – Italien	44 304	33 943	76,6	4 299	9,7
NL Alankomaat – Nederländerna	30 033	20 284	67,5	9 095	30,3
NO Norja – Norge	164 918	145 542	88,3	9 163	5,6
PL Puola – Polen	565	470	83,2	27	4,8
SE Ruotsi – Sverige	880 692	622 252	70,6	213 126	24,2
SU Neuvostoliitto – Sovjetunionen	345 145	303 541	88,0	41 546	12,0
IQ Irak	9 114	7 576	83,2	–	–
IR Iran	9 290	7 462	80,3	–	–
SA Saudi-Arabia – Saudiarabien	1 520	1 490	98,0	–	–
US Yhdysvallat – Förenta Staterna	1 296	1 066	82,3	2	0,2
Koko vienti – Totalexport – Total exports	1 925 316	1 399 786	72,7	356 048	18,5

VIII 12a. Konttikuljetukset; tuonti tuontipaikoittain vuonna 1982

Containertransporter; importen enligt införselorter år 1982

Container transports; imports by places of importation in 1982

Tuontipaikka Införselort Place of importation	Merikuljetukset – Sjötransport – Sea transport				Muut kuljetukset – Annan transport – Other transport		Kuljetukset yhteensä Transport- terna sam- manlagt Transports total
	Laiva Båt Ship	Auto Bil Lorry	Juna Tåg Train	Yhteensä Summa Total	Maantie Landsväg Road	Rautatie Järnväg Rail	
1 000 kg							
Helsinki – Helsingfors	435 393	3 771	–	439 164	–	–	439 164
Hanko – Hangö	355	0	1 273	1 628	–	–	1 628
Muu Hangon tp. ¹⁾ – Övr. i Hagö td. ¹⁾	202	–	–	202	–	–	202
Turku – Åbo	27 290	479	–	27 769	–	–	27 769
Naantali – Nådendal	76	37	–	114	–	–	114
Pori – Björneborg	30 268	384	–	30 653	–	–	30 653
Rauma – Raumo	3 478	243	–	3 721	–	–	3 721
Muu Satakunnan tp. – Övr. i Satakunta td.	502	–	–	502	–	–	502
Kotka	5 849	94	–	5 943	–	–	5 943
Hamina – Fredrikshamn	2 855	–	–	2 855	–	–	2 855
Loviisa – Lovisa	9 491	–	–	9 491	–	–	9 491
Vaalimaa	–	–	–	–	382	–	382
Lappeenranta – Villmanstrand	4 003	–	–	4 003	–	–	4 003
Vainikkala	–	–	–	–	–	30 804	30 804
Niirala	–	–	–	–	–	5	5
Vaasa – Vasa	104	40	–	145	–	–	145
Tornio – Torneå	–	–	–	–	7	319	326
Muu Saimaan tp. – Övr. i Saimens td.	4	–	–	4	–	–	4
Koko tuonti – Totalimport – Total imports . . .	519 873	5 049	1 273	526 195	389	31 127	557 711

VIII 12b. Konttikuljetukset; vienti vientipaikoittain vuonna 1982

Containertransporter; exporten enligt utförselorter år 1982

Container transports; exports by places of exportation in 1982

Vientipaikka Utförselort Place of exportation	Merikuljetukset – Sjötransport – Sea transport				Muut kuljetukset – Annan transport – Other transport		Kuljetukset yhteensä Transport- terna sam- manlagt Transports total
	Laiva Båt Ship	Auto Bil Lorry	Juna Tåg Train	Yhteensä Summa Total	Maantie Landsväg Road	Rautatie Järnväg Rail	
1 000 kg							
Helsinki – Helsingfors	242 480	431	–	242 911	–	–	242 911
Hanko – Hangö	17 396	–	–	17 396	–	–	17 396
Turku – Åbo	13 748	949	–	14 697	–	–	14 697
Naantali – Nådendal	6	–	–	6	–	–	6
Muu Turun tp. – Övr. i Åbo td.	1 979	–	–	1 979	–	–	1 979
Pori – Björneborg	33 310	56	–	33 366	–	–	33 366
Rauma – Raumo	3 898	654	–	4 551	–	–	4 551
Muu Satakunnan tp. – Övr. i Satakunta td.	45	–	–	45	–	–	45
Kotka	44 838	12	–	44 850	–	–	44 850
Hamina – Fredrikshamn	5 579	20	–	5 599	–	–	5 599
Loviisa – Lovisa	3 852	–	–	3 852	–	–	3 852
Lappeenranta – Villmanstrand	719	–	–	719	–	–	719
Vainikkala	–	–	–	–	–	99 489	99 489
Niirala	–	–	–	–	–	5 115	5 115
Vaasa – Vasa	50	–	–	50	–	–	50
Tornio – Torneå	–	–	–	–	–	119	119
Oulu – Uleåborg	457	–	–	457	–	–	457
Muu Lapin tp. – Övr. i Lapplands td.	–	–	–	–	18	–	18
Koko vienti – Totalexport – Total exports . . .	368 356	2 122	–	370 478	18	104 724	475 219

1) tp. = tullipiiri – td. = tulldistrikt

VIII 13a. Konttikuljetukset; tuonti SITC-tavaruokituksen mukaan vuonna 1982
 Containertransporter; importen enligt SITC-varuklassificeringen år 1982
 Container transports; imports by SITC-classification in 1982

SITC	1 000 kg	Osuus ¹⁾ Andel Share %	SITC	1 000 kg	Osuus ¹⁾ Andel Share %
0+1 Elintarvikkeet	93 844	4,9	621 Puolivalmisteet kumista	1 148	10,8
2+4 Raaka-aineet	88 377	1,0	625 Ulko- ja sisärenkaat, kumia	11 077	50,5
24 Puutavara	8 299	0,2	634 Viilu, vaneri, lastulevy yms.	1 177	8,2
27 Kivennäisaineet, valmistamattomat . . .	23 015	0,8	641 Paperi ja pahvi	5 755	10,3
28 Malmit ja metalliromu	11 037	0,6	651 Tekstiililangat	7 442	27,2
3 Poltto- ja voiteluaineet, sähkövirta . . .	9 694	0,1	657 Erikoiskudelman yms.	2 025	16,8
32 Kivihiili, koksi, briketit yms.	402	0,0	659 Lattianpäällysteet, matot ja seinävaat-	1 739	27,5
33 Kivennäisöljyt ja kivennäisöljytuotteet	9 253	0,1	teet	4 943	25,9
5 Kemialliset aineet ja tuotteet	168 449	8,3	661 Kalkki, sementti yms. rakennusaineet .	14 265	18,3
6 Valmistetut tavarat valmistusaineittain	141 978	10,0	662 Keraamiset ja tulenkestävät rakennus-	2 349	3,6
7 Koneet, laitteet ja kuljetusvälineet . . .	34 358	6,4	tarvikkeet	31 351	48,1
8+9 Erinäiset tavarat	21 011	20,6	663 Muut kivennäisainetuotteet	2 797	26,1
Koko tuonti — Totalimport — Total	557 711	1,7	664 Lasi	2 797	26,1
imports			665 Lasitavarat	2 797	26,1
057 Hedelmät, tuoreet tai kuivatut, pähki-	22 410	10,3	673 Tangot ja muototangot, rautaa tai te-	3 980	1,6
nät			rästä	5 020	2,2
058 Hedelmäsäilykkeet ja muut hedelmä-	10 864	35,5	674 Rauta- ja teräslevy, universaalirauta ja	7 131	32,8
valmisteet			teräs	3 234	2,8
071 Kahvi	10 468	16,2	677 Rauta- ja teräslanka, pl. valssilanka . . .	4 751	14,7
072 Kaakao	2 557	41,9	678 Putket ja putkenosat, rautaa tai terästä.	4 062	7,3
081 Rehuaineet	6 783	5,1	682 Kupari	4 713	32,4
112 Alkoholipitoiset juomat	10 071	72,2	684 Alumiini	2 209	9,7
121 Tupakka, valmistamaton	3 556	50,0	693 Vaijeri, köysi, verkko yms., metallia . .	1 885	7,7
211 Vuodot ja nahat, valmistamattomat . . .	6 921	62,8	744 Nostamis- ja lastauskoneet ja -laitteet,	3 162	46,9
233 Synteettinen ja regen. kumi	8 077	19,5	trukit	2 630	17,2
248 Sahattu ja höylätty puutavara	6 840	41,3	775 Kotitalouskoneet ja -laitteet	6 395	12,9
251 Paperimassa	12 697	20,2	776 Kuvaputket, diodit, transistorit, yms.	2 490	38,1
263 Puuvilla	2 427	17,4	778 Muut sähkökoneet, -laitteet ja -tarvik-	2 558	40,7
278 Muut valmistamattomat kivennäisai-	19 553	1,5	keet	2 849	28,7
neet			784 Moottoriajoneuvojen alustat ja osat . . .		
287 Muiden epäjalojen metallien malmit . . .	7 335	2,2	851 Jalkineet		
288 Muiden epäjalojen metallien romu	3 466	15,1	882 Valokuvaus- ja elokuvauskoneet ja		
334 Kivennäisöljytuotteet, raffinoidut . . .	5 344	0,2	-laitteet		
335 Muut kivennäisöljytuotteet	3 908	4,6	894 Lastenvaunut, lelut, pelit, urheiluväli-		
431 Valmistetut eläin- ja kasviöljyt yms. . .	1 481	15,3	neet		
51 Orgaaniset kemialliset aineet	18 457	5,2	Koko tuonti — Totalimport — Total	557 711	1,7
522 Epäorgaaniset kemialliset alkuaineet,	8 251	1,5	imports		
oksidit ym.					
523 Muut epäorgaaniset kemikaalit	28 511	10,7			
533 Pigmentit, värit, lakat yms.	2 708	15,1			
554 Saippuat, puhdistus- ja kiillotusaineet .	8 092	30,4			
562 Valmistetut lannoitteet	581	0,2			
582 Kondensaatio- yms. muovit	12 273	20,8			
583 Polymeraatio- yms. muovit	49 539	25,7			
585 Muut muovit	3 812	16,7			
592 Tärkkelys, valkuaisaineet ja liima	3 643	9,2			
598 Erinäiset kemialliset tuotteet	26 451	31,7			

1) Osuus vastaavan tavaruokan koko tuontikuljetusten määrästä. — Andel av den motsvarande varuklassificeringens totala importtransport. — Share of total import transports of corresponding goods classification.

VIII 13b. Konttikuljetukset; vienti SITC-tavaraluokituksen mukaan vuonna 1982
 Containertransporter; exporten enligt SITC-varuklassificeringen år 1982
 Container transports; exports by SITC-classification in 1982

SITC	1 000 kg	Osuus ¹⁾ Andel Share %	SITC	1 000 kg	Osuus ¹⁾ Andel Share %
0+1 Elintarvikkeet	29 459	8,7	674 Rauta- ja teräslevy, universaalirauta ja -teräs	903	0,2
2+4 Raaka-aineet	68 885	1,2	675 Rauta- ja teräsvanne	8 150	23,8
24 Puutavara	4 888	0,2	678 Putket ja putkenosat, rautaa tai terästä	3 669	4,7
25 Paperimassa	32 240	2,2	682 Kupari	2 794	5,6
28 Malmit ja metalliromu	1 420	0,7	683 Nikkeli	3 263	33,4
3 Poltto- ja voiteluaineet, sähkövirta	12 989	0,7	684 Alumiini	2 535	9,9
5 Kemialliset aineet ja tuotteet	85 375	8,1	69 Tuotteet epäjalosta metallista	4 712	2,5
6 Valmistetut tavarat valmistusaineit- tain	228 456	3,0	725 Paperiteollisuuskoneet	6 482	26,6
63 Puu- ja korkkituotteet, pl. huonekalut	15 457	2,6	728 Muut teollisuuden erikoiskoneet ja -laitteet	1 621	7,9
64 Paperi ja pahvi sekä tuotteet niistä	148 649	2,8	744 Nostamis- ja lastauskoneet ja laitteet, trukit	2 640	5,2
67 Rauta ja teräs	17 801	1,8	761 Televisiovastaanottimet	1 268	17,0
7 Koneet, laitteet ja kuljetusvälineet	33 728	9,3	771 Muuntajat, kiinteät muuntajat, tasa-suuntaajat	4 220	28,2
8+9 Erinäiset tavarat	16 327	9,4	773 Eristetty sähkölanka, kaapeli, eristimet yms.	7 872	13,5
Koko vienti — Totalexport — Total exports	475 219	2,8	812 Saniteetti-, lämmitys- ja valaistustarvikkeet	4 458	22,4
023 Voi	330	4,9	821 Huonekalut	4 392	10,2
024 Juusto	15 571	46,4	892 Painotuotteet	2 782	10,3
073 Suklaa ja suklaatuotteet	2 172	18,9	893 Muovituotteet	1 341	3,3
098 Muut ravintovalmisteet	580	6,9	894 Lastenvaunut, lelut, pelit, urheiluvälineet	2 460	28,6
112 Alkoholipitoiset juomat	2 145	11,3	Koko vienti — Totalexport — Total exports	475 219	2,8
211 Vuodat ja nahat, valmistamattomat	687	12,0			
248 Sahattu ja höylätty puutavara	4 790	0,1			
251 Paperimassa	32 240	2,2			
26 Tekstiilikuidut sekä niiden jätteet	5 061	10,8			
278 Muut valmistamattomat kivennäisaineet	14 199	12,4			
288 Muiden epäjalojen metallien romu	1 236	31,8			
322 Kivihiili, ruskohiili ja turve	6 031	6,6			
335 Muut kivennäisöljytuotteet	6 052	20,1			
431 Valmistetut eläin- ja kasvisöljyt yms.	4 691	21,4			
51 Orgaaniset kemialliset aineet	6 667	3,9			
52 Epäorgaaniset kemialliset aineet	4 784	3,5			
53 Väri- ja parkitusaineet	15 121	20,5			
554 Saippuat, puhdistus- ja kiillotusaineet	267	1,6			
58 Muovit, regeneroitu selluloosa ja teko-hartsit	31 862	23,3			
59 Erinäiset kemialliset tuotteet	26 469	18,4			
625 Ulko- ja sisärenkaat, kumia	1 380	17,2			
634 Viilu, vaneri, lastulevy yms.	5 634	1,2			
635 Muut puutuotteet	9 823	10,2			
641 Paperi ja pahvi	143 821	2,9			
642 Paperi ja pahvituotteet	4 828	1,7			
661 Kalkki, sementti yms. rakennusaineet	857	0,9			
664 Lasi	22 840	37,9			
673 Tangot ja muototangot, rautaa tai terästä	4 946	3,8			

1) Osuus vastaavan tavaraluokan koko vientikuljetusten määrästä. — Andel av den motsvarande varuklassificeringens totala exporttransport. — Share of total export transports of corresponding goods classification.

VIII 14a. Konttikuljetukset; tuonti tavarän lähetyksmään mukään vuonna 1982

Containertransporter; importen enligt varans avsändningsland år 1982

Container transport; imports by countries of consignment in 1982

Lähetyksmäa Avsändningsland Country of consignment	1 000 kg	Osuus ¹⁾ Andel Share %	Lähetyksmäa Avsändningsland Country of consignment	1 000 kg	Osuus ¹⁾ Andel Share %
Eurooppa — Europa — Europe	401 773	1,4	IQ Irak	30	9,3
AT Itävalta — Österrike	1 379	2,8	JP Japani — Japan	26 883	29,1
BE Belgia — Belgien	44 803	16,7	KR Korean tasavalta — Republiken Korea	5 440	66,9
BG Bulgaria — Bulgarien	1 097	27,9	KW Kuwait	62	100,0
CH Sveitsi — Schweiz	2 076	6,6	LB Libanon	9	11,3
CS Tsekkoslovakia — Tjeekoslovakien . .	3 841	4,9	LK Sri Lanka	24	11,1
DD Saksan DT — Tyska DR	2 381	0,7	MO Makao — Macao	273	78,7
DE Saksan LT — Tyska FR	59 802	5,2	MY Malesia — Malaysia	708	27,3
DK Tanska — Danmark	7 106	1,6	PH Filippiinit — Filippiinerna	4 259	88,8
ES Espanja — Spanien	7 991	3,0	PK Pakistan	292	48,8
FR Ranska — Frankrike	28 584	13,1	SA Saudi-Arabia — Saudiarabien	13	0,0
GB Iso-Britannia — Storbritannien	98 099	4,3	SG Singapore	2 266	66,7
GR Kreikka — Grekland	653	16,0	TH Thaimaa — Thailand	2 117	67,2
HU Unkari — Ungern	4 000	4,8	TW Taiwan	2 415	67,7
IE Irlanti — Irland	1 417	2,7	YE Jemenin arabitasavalta — Jemens arab-		
IS Islanti — Island	27	0,1	republiik	15	100,0
IT Italia — Italien	9 179	8,1			
NL Alankomaat — Nederländerna	61 642	5,5	Amerikka — Amerika — America . . .	82 462	4,2
NO Norja — Norge	2 397	0,4	CA Kanada — Canada	22 382	9,6
PL Puola — Polen	5 715	0,2	US Yhdysvallat — Förenta Staterna . . .	46 698	3,4
PT Portugali — Portugal	7 120	39,8	CR Costa Rica	1 831	11,8
RO Romania — Rumänien	647	1,0	GT Guatemala	1 038	20,4
SE Ruotsi — Sverige	47 013	1,4	HT Haiti	210	3,8
SU Neuvostoliitto — Sovjetunionen	3 252	0,0	HN Honduras	222	3,7
TR Turkki — Turkiet	846	9,2	JM Jamaika — Jamaica	9	8,9
YU Jugoslavia — Jugoslavien	706	11,8	MX Meksiko — Mexico	385	58,4
			NI Nicaragua	675	56,0
Afriikka — Afrika — Africa	10 527	2,5	PA Panama	268	2,9
BI Burundi	208	16,1	PR Puerto Rico	38	92,7
BW Botswana	18	100,0	AR Argentiina — Argentina	247	0,8
CI Norsunluuranikkio — Elfenbens-			BR Brasilia — Brasilien	1 294	1,9
kusten	909	45,9	CL Chile	115	0,5
CM Kamerun	501	42,9	CO Kolumbia — Colombia	5 151	11,4
EG Egypti — Egypten	349	50,2	EC Ecuador	1 706	22,7
ET Etiopia — Etiopien	165	21,6	PE Peru	135	2,7
GH Ghana	282	100,0	UY Uruguay	55	9,0
KE Kenia — Kenya	419	9,3			
MA Marokko — Marocko	313	0,2	Oseania — Oceanien — Oceania	9 178	18,8
MG Madagaskar	46	67,7	AU Australia — Australien	7 925	17,4
MW Malawi	99	77,3	NZ Uusi Seelanti — Nya Zeeland	1 253	38,1
RW Ruanda	715	63,9			
SL Sierra Leone	42	89,4	Koko tuonti — Totalimport — Total	557 711	1,7
TZ Tansania — Tanzania	92	3,8	imports.		
ZA Etelä-Afrikan tasavalta — Sydafrikan-					
ka republiken	3 342	6,4			
ZM Sambia — Zambia	2 354	45,4			
ZR Zaire	599	19,4			
ZW Zimbabwe	62	0,5			
Aasia — Asien — Asia	53 772	3,0			
AF Afganistan — Afghanistan	405	80,0			
CN Kiina — Kina	3 792	15,3			
CY Kypros — Cypern	151	5,9			
HK Hongkong	3 001	67,9			
ID Indonesia — Indonesien	19	7,9			
IL Israel	1 359	2,4			
IN Intia — Indien	210	16,6			
IR Iran	24	0,0			

1) Osuus vastaavan lähetyksmään koko tuontikuljetusten määrästä. — Andel av det motsvarande avsändningslandets totala importtransport. — Share of total import transports of corresponding country of consignment.

VIII 14b. Konttikuljetukset; vienti tavarain määrämaan mukaan vuonna 1982

Containertransporter; exporten enligt varans bestämmelseland år 1982

Container transports; exports by countries of consignment in 1982

Määrämaa Bestämmelseland Country of consignment	1 000 kg	Osuus ¹⁾ Andel Share %	Määrämaa Bestämmelseland Country of consignment	1 000 kg	Osuus ¹⁾ Andel Share %	
Eurooppa — Europa — Europe	189 717	1,3	ID Indonesia — Indonesien	509	1,0	
AT Itävalta — Österrike	304	0,4	IL Israel	1 796	1,6	
BE Belgia — Belgien	3 061	0,8	IN Intia — Indien	742	1,7	
CH Sveitsi — Schweiz	1 629	0,9	IQ Irak	15 313	12,4	
CS Tsekkoslovakia — Tjeckoslovakien	495	1,1	IR Iran	781	0,7	
DD Saksan DT — Tyska DR	2 837	4,0	JO Jordania — Jordanien	815	9,0	
DE Saksan LT — Tyska FR	11 043	0,5	JP Japani — Japan	95 043	47,3	
DK Tanska — Danmark	8 940	1,0	KH Kamputsea — Kampuchea	60	22,9	
ES Espanja — Spanien	2 296	1,2	KP Korean DKT — DF Korea	17	100,0	
FR Ranska — Frankrike	7 452	0,7	KR Korean tasavalta — Republiken Korea	4 278	50,7	
GB Iso-Britannia — Storbritannien	80 896	3,2	KW Kuwait	1 409	5,4	
GR Kreikka — Grekland	563	0,4	LB Libanon	2 008	7,3	
HU Unkari — Ungern	2 330	3,9	LK Sri Lanka	20	1,9	
IE Irlanti — Irland	3 492	3,4	MY Malesia — Malaysia	1 365	8,5	
IS Islanti — Island	178	0,8	OM Oman	66	1,3	
IT Italia — Italien	13 578	2,6	PH Filippiinit — Filippiinerna	3 873	40,4	
NL Alankomaat — Nederländerna	23 329	1,6	PK Pakistan	99	0,3	
NO Norja — Norge	1 130	0,3	QA Qatar	249	22,6	
PL Puola — Polen	1 501	3,8	SA Saudi-Arabia — Saudiarabien	2 355	1,3	
PT Portugali — Portugal	3 569	12,6	SG Singapore	5 561	36,7	
SE Ruotsi — Sverige	15 137	7,6	SY Syyria — Syrien	249	1,7	
SU Neuvostoliitto — Sovjetunionen	5 914	0,3	TH Thaimaa — Thailand	7 973	32,2	
TR Turkki — Turkiet	5	0,0	TW Taiwan	2 880	18,8	
Afriikka — Afrika — Africa	19 435	2,3	VN Vietnam	48	4,5	
CI Norsunluurannikko — Eifenbens-	64	1,0	YD Jemen KDT — FR Jemen	190	76,6	
DZ Algeria — Algeriet	295	0,1	YE Jemenin arabitasavalta — Jemens arab-	372	8,7	
EG Egypti — Egypten	2 323	0,8	Amerikka — Amerika — America	67 228	12,4	
GH Ghana	12	19,7	CA Kanada — Canada	8 794	30,7	
KE Kenia — Kenya	64	3,3	US Yhdysvallat — Förenta Staterna	50 927	15,5	
LY Libya — Libyen	3 664	8,4	AN Alankomaiden Antillit — Nederländer-	9	1,6	
MA Marokko — Marocko	115	0,6	DO Dominikaaninen tasavalta — Domini-	90	64,3	
ML Mali	8	88,9	kanska republiken	90	58,8	
MU Mauritius	103	99,0	HN Honduras	102	69,4	
MW Malawi	48	2,1	HT Haiti	462	1,9	
MZ Mosambik — Mocambique	16	0,7	MX Meksiko — Mexico	81	27,4	
NG Nigeria	1 386	5,8	NI Nicaragua	104	27,6	
TG Togo	27	2,6	PA Panama	40	46,0	
TN Tunisia — Tunisien	19	0,0	PR Puerto Rico	308	28,3	
TZ Tansania — Tanzania	1 191	21,5	TT Trinidad	580	2,0	
UG Uganda	50	74,6	AR Argentiina — Argentina	452	0,8	
ZA Etelä-Afrikan tasavalta — Sydafrikans-	9 739	11,9	BR Brasilia — Brasilien	1 928	64,9	
ZM Sambia — Zambia	131	8,1	CL Chile	722	3,4	
ZW Zimbabwe	173	1,1	CO Kolumbia — Colombia	159	8,9	
Aasia — Asien — Asia	155 418	12,7	EC Ecuador	1 634	29,3	
AE Yhd. Arabiemiirikunnat — Fören.	1 549	7,6	PE Peru	647	4,0	
Arabemiraten	100	9,5	VE Venezuela	43 422	24,1	
AF Afganistan — Afghanistan	190	68,1	Oseania — Oceanien — Oceania	42 363	25,3	
BD Bangladesh	93	4,5	AU Australia — Australien	1 056	8,4	
BH Bahrain	538	0,4	NL Uusi Seelanti — Nya Zeeland	Koko vienti — Totalexport — Total	475 219	2,8
CN Kiina — Kina	1 980	22,2	exports			
CY Kypros — Cyprien	2 897	37,4				
HK Hongkong						

¹⁾ Osuus vastaavan määrämaan koko vientikuljetusten määrästä. — Andel av det motsvarande bestämmelselandets totala exporttransport. — Share of total export transports of corresponding country of consignment.

VIII 15a. Konttikuljetukset; tuonti lähetyksittäin SITC-tavaraluokituksen mukaan vuonna 1982
 Containertransporter; importen enligt avsändningsländer och enligt SITC-varuklassificeringen år 1982
 Container transports; imports by countries of consignment and by SITC-classification in 1982

Lähetysmaa Avsändningsland Country of consignment	SITC	0+1 Elintarvikkeet	2+4 Raaka-aineet	3 Poltto- ja voiteluaineet	5 Kemialli- set aineet ja tuot- teet	6 Valmiste- tut tava- rat val- mistus- aineittain	7 Koneet, laitteet ja kulje- tusväli- neet	8+9 Erinäiset tavarat	Yhteensä Summa Grand total
	1 000 kg								
Eurooppa – Europa – Europe		47 879	47 117	9 311	152 635	117 166	16 544	11 121	401 773
AT Itävalta – Österrike		445	37	–	92	701	63	42	1 379
BE Belgia – Belgien		1 187	2 611	646	21 418	14 732	2 293	1 916	44 803
BG Bulgaria – Bulgarien		1 045	–	–	42	–	–	10	1 097
CH Sveitsi – Schweiz		530	46	–	893	436	149	22	2 076
CS Tšekkoslovakia – Tjeckoslovakien		–	106	–	523	2 736	54	421	3 841
DD Saksan DT – Tyska DR		9	39	–	904	888	180	360	2 381
DE Saksan LT – Tyska FR		5 952	4 050	2 572	35 417	8 812	2 143	855	59 802
DK Tanska – Danmark		1 831	1 135	–	1 450	2 314	314	62	7 106
ES Espanja – Spanien		3 214	74	–	1 091	3 048	390	174	7 991
FR Ranska – Frankrike		4 032	2 308	852	13 176	6 174	1 650	392	28 584
GB Iso-Britannia – Storbritannien . .		6 617	18 140	3 141	29 325	32 559	5 054	3 262	98 099
GR Kreikka – Grekland		250	52	–	–	349	2	–	653
HU Unkari – Ungern		1 676	980	18	291	817	16	202	4 000
IE Irlanti – Irland		30	589	–	320	259	107	112	1 417
IT Italia – Italien		1 876	475	1	934	5 192	421	281	9 179
NL Alankomaat – Nederländerna . .		14 948	8 448	1 650	26 796	5 764	2 637	1 399	61 642
NO Norja – Norge		28	355	–	1 731	239	5	39	2 397
PL Puola – Polen		255	1 515	–	1 335	2 145	174	290	5 715
PT Portugali – Portugal		676	143	–	96	5 034	43	1 128	7 120
RO Romania – Rumänien		610	–	–	–	–	1	36	647
SE Ruotsi – Sverige		897	3 253	432	16 762	24 837	768	63	47 013
SU Neuvostoliitto – Sovjetunionen		274	2 754	–	22	82	79	40	3 251
TR Turkki – Turkiet		829	–	–	17	–	–	–	846
YU Jugoslavia – Jugoslaven		668	–	–	–	25	–	14	706
Afriikka – Afrika – Africa		3 891	3 288	–	62	3 279	8	–	10 527
CI Norsunluurannikko – Elfenbens- kustén		25	878	–	–	6	–	–	909
CM Kamerun		–	501	–	–	–	–	–	501
RW Ruanda – Rwanda		715	–	–	–	–	–	–	715
ZA Etelä-Afrikan tasavalta – Sydaf- rikanska republiken		1 616	1 643	–	57	18	8	–	3 342
ZM Sambia – Zambia		–	–	–	–	2 354	–	–	2 354
ZR Zaire		599	–	–	–	–	–	–	599
Asia – Asien – Asia		8 155	5 075	52	3 074	14 637	14 473	8 306	53 772
CN Kiina – Kina		419	1 026	50	524	978	46	748	3 792
HK Hongkong		–	81	2	13	142	144	2 619	3 001
IL Israel		753	3	–	442	101	52	8	1 359
JP Japani – Japan		149	1 695	–	2 048	8 215	13 181	1 596	26 883
KR Korean tasavalta – Republiken Korea		100	–	–	21	2 893	263	2 164	5 440
MY Malesia – Malaysia		102	325	–	–	111	12	158	708
PH Filippiinit – Filippiinerna		4 127	13	–	–	15	–	104	4 259
SG Singapore		18	1 812	–	–	218	125	94	2 266
TH Thaimaa – Thailand		1 288	–	–	–	633	107	89	2 117
TW Taiwan		496	10	–	17	998	530	364	2 415
Amerikka – Amerika – America . . .		30 098	27 812	330	12 497	6 811	3 332	1 582	82 462
CA Kanada – Canada		2 380	17 343	–	556	1 458	261	383	22 382
US Yhdysvallat – Förenta Staterna		15 779	9 731	330	11 940	4 714	3 007	1 196	46 698
GT Guatemala		1 038	–	–	–	–	–	–	1 038
CR Costa Rica		1 831	–	–	–	–	–	–	1 831
BR Brasilia – Brasilien		910	–	–	–	326	57	1	1 294
Oseania – Oceanien – Oceania		3 822	5 084	–	181	86	2	3	9 178
AU Australia – Australien		2 994	4 745	–	181	–	2	3	7 925
NZ Uusi Seelanti – Nya Zeeland . . .		828	340	–	–	86	–	–	1 253
Koko tuonti – Totalimport – Total imports		93 844	88 377	9 694	168 449	141 978	34 358	21 011	557 711

VIII 15b. Konttikuljetukset; vienti määrämaittain SITC-tavaraluokituksen mukaan vuonna 1982
 Containertransporter; exporten enligt bestämmelseländer och enligt SITC-varuklassificeringen år 1982
 Container transports; exports by countries of consignment and by SITC-classification in 1982

Määrämaa Bestämmelseland Country of consignment	SITC	0+1	2+4	3	5	6	7	8+9	Yhteensä Summa Grand total
		Elintarvikkeet	Raaka-aineet	Poltto- ja voiteluaineet	Kemialliset aineet ja tuotteet	Valmistetut tavarat valmistus-aineittain	Koneet, laitteet ja kuljetusvälineet	Erinäiset tavarat	
1 000 kg									
Eurooppa — Europa — Europe		5 599	30 445	11 139	53 526	72 242	7 182	9 584	189 717
AT Itävalta — Österrike		101	20	—	115	18	23	28	304
BE Belgia — Belgien		393	1 358	9	153	894	190	65	3 061
CH Sveitsi — Schweiz		315	5	—	728	549	11	21	1 629
CS Tšekkoslovakia — Tjeckoslovakien		227	—	—	—	151	28	90	495
DD Saksan DT — Tyska DR		—	816	—	1 793	176	35	18	2 837
DE Saksan LT — Tyska FR		804	4 370	—	2 812	2 642	210	205	11 043
DK Tanska — Danmark		12	182	21	8 516	128	72	10	8 940
ES Espanja — Spanien		205	621	355	406	368	340	—	2 296
FR Ranska — Frankrike		206	950	111	1 646	4 526	5	7	7 452
GB Iso-Britannia — Storbritannien . .		2 241	7 704	1 136	22 606	35 611	3 222	8 377	80 896
GR Kreikka — Grekland		65	20	—	245	229	—	3	563
HU Unkari — Ungern		2	—	—	2 313	—	14	—	2 330
IE Irlanti — Irland		189	157	—	119	2 521	336	170	3 492
IS Islanti — Island		36	—	—	11	2	14	113	178
IT Italia — Italien		—	4 272	—	1 076	6 949	1 273	7	13 578
NL Alankomaat — Nederländerna . .		479	5 837	3 164	1 750	11 838	184	78	23 329
NO Norja — Norge		197	189	200	272	178	16	79	1 130
PL Puola — Polen		35	1 213	—	201	31	19	2	1 501
PT Portugali — Portugal		56	569	—	1 522	943	457	22	3 569
SE Ruotsi — Sverige		15	1 865	5 927	6 670	324	307	29	15 137
SU Neuvostoliitto — Sovjetunionen		13	298	217	552	4 163	411	260	5 914
TR Turkki — Turkiet		—	—	—	—	—	5	—	5
Afrikka — Afrika — Africa		678	1 989	463	773	12 382	1 875	1 276	19 435
DZ Algeria — Algeriet		—	—	—	—	295	—	—	295
EG Egypti — Egypten		264	1 619	111	44	93	92	99	2 323
LY Libya — Libyen		95	243	23	93	1 641	471	1 100	3 664
NG Nigeria		—	1	—	204	992	160	29	1 386
TZ Tansania — Tanzania		1	1	—	41	470	658	20	1 191
ZA Etelä-Afrikan tasavalta — Sydafrikanskan republiken		209	85	328	334	8 415	359	10	9 739
Aasia — Asien — Asia		8 523	36 107	1 009	19 361	74 550	14 090	1 779	155 418
CN Kiina — Kina		—	—	—	408	125	5	—	538
CY Kypros — Cypern		583	—	—	18	912	466	—	1 980
HK Hongkong		—	—	—	1 180	1 063	440	215	2 897
IQ Irak		470	256	81	1 908	4 812	7 520	266	15 313
IR Iran		64	—	—	—	715	1	1	781
JP Japani — Japan		4 506	31 542	373	2 079	55 382	682	479	95 043
KR Korean tasavalta — Republiken Korea		15	304	—	1 669	2 277	12	1	4 278
LB Libanon		1 261	—	—	13	642	77	15	2 008
MY Malesia — Malaysia		—	14	—	16	1 135	199	—	1 365
PH Filippiinit — Filippinerna		—	1 072	21	1 592	1 018	142	26	3 873
SA Saudi-Arabia — Saudiarabien . .		110	70	17	110	1 327	461	259	2 355
SG Singapore		210	—	—	2 637	2 089	550	75	5 561
TH Thaimaa — Thailand		4	479	—	6 369	741	381	—	7 973
TW Taiwan		—	1 994	20	236	500	80	51	2 880
Amerikka — Amerika — America . . .		14 606	238	83	10 703	28 360	9 643	3 596	67 228
CA Kanada — Canada		591	—	40	987	2 937	3 567	673	8 794
US Yhdysvallat — Förenta Staterna		12 554	215	43	8 606	20 757	6 005	2 748	50 927
CL Chile		—	23	—	—	1 891	1	14	1 928
PE Peru		61	—	—	720	846	7	—	1 634
Oseania — Oceanien — Oceania		53	107	295	1 014	40 921	939	93	43 422
AU Australia — Australien		53	107	295	572	40 392	853	90	42 363
NZ Uusi Seelanti — Nya Zeeland . .		—	—	—	441	528	86	—	1 056
Koko vienti — Totalexport — Total exports		29 459	68 885	12 989	85 375	228 456	33 728	16 327	475 219

VIII 16a. Konttikuljetukset; tuonti tuontipaikoittain tavarán lähetyksmaán mukaañ vuonna 1982
 Containertransporter; importen enligt införselorter och enligt varans avsändningsland år 1982
 Container transports; imports by places of importation and by countries of consignment in 1982

Lähetyksmaa Avsändningsland Country of consignment	Tuontipaikka Införselort Place of importation	Helsinki Helsingfors	Turku Åbo	Hanko Hangö	Pori Björneborg	Kotka	Hamina Fredrikshamn	Loviisa Lovisa	Vainikkala	Muut Andra	Yhteensä Summa Grand total
		1 000 kg									
	Eurooppa — Europa — Europe	324 248	22 361	1 187	28 252	4 416	2 652	9 233	1 136	8 288	401 773
AT	Itävalta — Österrike	1 135	112	4	—	—	29	—	4	95	1 379
BE	Belgia — Belgien	37 693	795	3	1 852	1	1 019	2 575	1	864	44 803
BG	Bulgaria — Bulgarien	1 002	—	—	—	—	—	1	5	89	1 097
CH	Sveitsi — Schweiz	1 991	69	—	—	—	—	—	10	6	2 076
CS	Tšekkoslovakia — Tjeckoslovakien	3 220	350	—	261	—	—	—	9	—	3 841
DD	Saksan DT — Tyska DR	2 343	—	—	2	—	—	—	35	—	2 381
DE	Saksan LT — Tyska FR	51 088	3 100	565	2 144	1 211	111	163	1	1 419	59 802
DK	Tanska — Danmark	6 488	379	—	10	166	—	14	25	24	7 106
ES	Espanja — Spanien	7 464	243	—	109	29	—	146	—	—	7 991
FR	Ranska — Frankrike	24 172	408	449	1 849	—	600	971	21	114	28 584
GB	Iso-Britannia — Storbritannien	69 944	3 598	18	16 938	861	21	4 887	21	1 811	98 099
GR	Kreikka — Grekland	425	—	—	—	228	—	—	—	—	653
HU	Unkari — Ungern	3 393	512	9	—	—	—	—	40	46	4 000
IE	Irlanti — Irland	889	—	—	414	81	—	33	—	—	1 417
IS	Islanti — Island	27	—	—	—	—	—	—	—	—	27
IT	Italia — Italien	8 809	154	90	125	1	—	—	—	—	9 179
NL	Alankomaat — Nederlanderna	50 530	3 563	—	3 436	1 835	871	402	6	999	61 642
NO	Norja — Norge	1 975	381	—	19	—	—	—	—	22	2 397
PL	Puola — Polen	4 270	447	—	994	—	—	—	4	—	5 715
PT	Portugali — Portugal	7 039	42	3	9	—	—	15	1	11	7 120
RO	Romania — Rumänien	423	—	—	—	—	—	—	53	171	647
SE	Ruotsi — Sverige	38 380	8 208	44	90	3	—	26	50	212	47 013
SU	Neuvostoliitto — Sovjetunionen	—	—	—	—	—	—	—	850	2 402	3 252
TR	Turkki — Turkiet	846	—	—	—	—	—	—	—	—	846
YU	Jugoslavia — Jugoslavien	704	—	—	—	—	—	—	—	2	706
	Afrikka — Afrika — Africa	9 771	95	35	133	422	—	59	—	12	10 527
CI	Norsunluurannikko — Elfenbenskusten	909	—	—	—	—	—	—	—	—	909
CM	Kamerun	466	—	35	—	—	—	—	—	—	501
RW	Ruanda	697	—	—	18	—	—	—	—	—	715
ZA	Etelä-Afrikan tasavalta — Sydafrikan tasavalta	3 140	70	—	—	133	—	—	—	—	3 342
ZM	Sambia	2 354	—	—	—	—	—	—	—	—	2 354
ZR	Zaire	599	—	—	—	—	—	—	—	—	599
	Aasia — Asien — Asia	22 409	227	39	491	601	—	47	29 666	292	53 772
CN	Kiina — Kina	3 089	54	32	233	53	—	—	112	219	3 792
HK	Hongkong	621	—	—	—	—	—	—	2 379	—	3 001
IL	Israel	668	17	—	33	533	—	42	—	66	1 359
JP	Japani — Japan	5 358	70	5	226	—	—	—	21 218	6	26 883
KR	Korean tasavalta — Republiken Korea	1 222	27	—	—	—	—	—	4 191	—	5 440
MY	Malesia — Malaysia	708	—	—	—	—	—	—	—	—	708
PH	Filippiinit — Filippiinerna	3 874	—	—	—	—	—	—	385	—	4 259
SG	Singapore	2 236	24	—	—	—	—	—	6	—	2 266
TH	Thaimaa — Thailand	2 093	17	—	—	—	—	—	7	—	2 117
TW	Taiwan	1 648	18	—	—	—	—	—	748	—	2 415
	Amerikka — Amerika — America	74 248	4 948	257	1 426	504	204	152	2	721	82 462
CA	Kanada — Canada	17 666	3 077	—	979	—	—	—	—	660	22 382
US	Yhdysvallat — Förenta Staterna	43 519	1 760	65	433	504	204	151	2	60	46 698

VIII 16a. (Jatk. — Forts. — Cont. 1982)

Tuontipaikka Införselort Place of import- ation		Helsinki Helsing- fors	Turku Åbo	Hanko Hangö	Pori Björne- borg	Kotka	Hamina Fredriks- hamn	Loviisa Lovisa	Vainik- kala	Muut Andra	Yhteensä Summa Grand total
Lähetysmaa Avsändningsland Country of consignment		1 000 kg									
CR	Costa Rica	1 831	—	—	—	—	—	—	—	—	1 831
CO	Kolumbia — Colombia . . .	5 137	—	—	14	—	—	—	—	—	5 151
EC	Ecuador	1 653	—	53	—	—	—	—	—	—	1 706
	Oseania — Oseanien —										
	Oseania	8 488	138	111	351	—	—	—	—	90	9 178
AU	Australia — Australien . . .	7 763	31	40	18	—	—	—	—	73	7 925
NZ	Uusi Seelanti — Nya Zee- land	724	107	71	333	—	—	—	—	18	1 253
	Koko tuonti — Totalimport										
	— Total imports	439 164	27 769	1 628	30 653	5 943	2 855	9 491	30 804	9 404	557 711

VIII 16b. Konttikuljetukset; vienti vientipaikoittain tavarain määrään mukaan vuonna 1982
 Containertransporter; exporten enligt utförselorter och enligt varans bestämmelseland år 1982
 Container transports; exports by place of exportation and by countries of consignment in 1982

Vientipaikka Utförselort Place of export- ation		Helsinki Helsing- fors	Turku Åbo	Hanko Hangö	Pori Björne- borg	Kotka	Hamina Fredriks- hamn	Loviisa Lovisa	Vainik- kala	Muut Andra	Yhteensä Summa Grand total
Määrämaa Bestämmelseland Country of consignment		1 000 kg									
	Eurooppa — Europa — Eu- rope	126 476	12 925	24	26 469	4 255	3 378	3 646	4 926	7 618	189 717
AT	Itävalta — Österrike	250	24	15	—	16	—	—	—	—	304
BE	Belgia — Belgien	2 182	—	—	677	—	47	43	—	112	3 061
CH	Sveitsi — Schweiz	1 625	—	4	—	—	—	—	—	—	1 629
CS	Tšekkoslovakia — Tjecko- slovakien	445	—	—	50	—	—	—	—	—	495
DD	Saksan DT — Tyska DR . . .	2 718	—	—	—	—	—	—	—	119	2 837
DE	Saksan LT — Tyska FR . . .	6 131	682	5	830	545	42	96	—	2 712	11 043
DK	Tanska — Danmark	8 882	20	—	—	38	—	—	—	—	8 940
ES	Espanja — Spanien	1 256	—	—	200	14	741	61	—	24	2 296
FR	Ranska — Frankrike	4 436	151	—	352	507	520	311	—	1 175	7 452
GB	Iso-Britannia — Storbri- tannien	51 960	5 166	—	19 146	1 826	257	2 366	142	33	80 896
GR	Kreikka — Grekland	56	54	—	89	364	—	—	—	—	563
HU	Unkari — Ungern	334	—	—	1 626	—	—	—	370	—	2 330
IE	Irlandi — Irland	2 761	30	—	641	30	12	18	—	—	3 492
IS	Islanti — Island	165	2	—	—	11	—	—	—	—	178
IT	Italia — Italien	11 028	1 814	—	30	384	—	322	—	—	13 578
MT	Malta	28	—	—	—	—	—	—	—	—	28
NL	Alankomaat — Nederlän- derna	18 158	137	—	1 471	229	266	368	—	2 700	23 329
NO	Norja — Norge	853	260	—	—	—	—	—	—	17	1 130
PL	Puola — Polen	304	180	—	1 018	—	—	—	—	—	1 501
PT	Portugali — Portugal	1 520	—	—	338	157	1 494	60	—	—	3 569
SE	Ruotsi — Sverige	10 552	4 405	—	—	131	—	—	—	49	15 137
SU	Neuvostoliitto — Sovjet- unionen	824	—	—	—	—	—	—	4 414	676	5 914
TR	Turkki — Turkiet	1	—	—	—	5	—	—	—	—	5

VIII 16 b. (Jatk. — Forts. — Cont. 1982)

Vientipaikka Utförselort Place of exportation		Helsinki Helsingfors	Turku Åbo	Hanko Hangö	Pori Björneborg	Kotka	Hamina Fredrikshamn	Loviisa Lovisa	Vainikkala	Muut Andra	Yhteensä Summa Grand total
Määrämaa Bestämmelseland Country of consignment		1 000 kg									
Afrikka — Afrika — Africa		12 601	1 648	556	726	3 848	—	—	—	56	19 435
DZ	Algeria — Algeriet	295	—	—	—	—	—	—	—	—	295
EG	Egypti — Egypten	420	1 619	—	7	269	—	—	—	8	2 323
LY	Libya — Libyen	2 861	—	10	273	521	—	—	—	—	3 664
NG	Nigeria	1 088	27	—	162	109	—	—	—	—	1 386
TZ	Tansania — Tanzania	1 185	—	—	6	—	—	—	—	—	1 191
ZA	Etelä-Afrikan tasavalta — Sydafrikanska republiken	6 207	2	546	58	2 915	—	—	—	11	9 739
Aasia — Asien — Asia		32 833	66	—	3 974	17 258	2 221	102	94 192	4 772	155 418
AE	Yhd. Arabiemiirikunnat — Fören. Arabemiraten	1 465	—	—	—	28	56	—	—	—	1 549
CN	Kiina — Kina	—	—	—	25	100	—	—	413	—	538
CY	Kypros — Cypern	583	14	—	18	1 364	—	—	—	1	1 980
HK	Hongkong	424	1	—	—	329	19	—	2 124	—	2 897
IL	Israel	94	—	—	153	1 375	—	—	—	174	1 796
IN	Intia — Indien	395	—	—	252	95	—	—	—	—	742
IQ	Irak	5 670	—	—	98	9 479	—	—	—	66	15 313
IR	Iran	66	—	—	—	—	—	—	715	—	781
JO	Jordania — Jordanien	463	—	—	249	—	97	—	—	6	815
JP	Japani — Japan	4 462	—	—	999	788	—	—	84 425	4 369	95 043
KR	Korean tasavalta — Repub- liken Korea	834	—	—	—	77	—	—	3 367	—	4 278
KW	Kuwait	746	12	—	573	59	18	—	—	1	1 409
LB	Libanon	345	—	—	109	1 554	—	—	—	—	2 008
MY	Malesia — Malaysia	539	—	—	242	90	489	—	4	1	1 365
PH	Filippiinit — Filippiinerna	397	—	—	830	462	591	—	1 522	71	3 873
SA	Saudi-Arabia — Saudiarabien	1 844	20	—	77	272	135	—	—	7	2 355
SG	Singapore	4 097	18	—	91	474	790	—	12	79	5 561
TH	Thaimaa — Thailand	6 928	—	—	180	712	26	96	31	—	7 973
TW	Taiwan	1 436	—	—	16	—	—	—	1 428	—	2 880
Amerikka — Amerika — America		61 759	58	—	1 852	3 226	—	104	125	104	67 228
CA	Kanada — Canada	7 509	—	—	72	1 109	—	104	—	—	8 794
US	Yhdysvallat — Förenta Sta- terna	48 048	34	—	1 746	919	—	—	125	55	50 927
CO	Kolumbia — Colombia	500	—	—	—	222	—	—	—	—	722
PE	Peru	1 634	—	—	—	—	—	—	—	—	1 634
VE	Venezuela	632	—	—	—	15	—	—	—	—	647
Oseania — Oceanien — Oceania		9 241	—	16 817	345	16 263	—	—	246	510	43 422
AU	Australia — Australien	9 027	—	16 430	5	16 179	—	—	212	510	42 363
NZ	Uusi Seelanti — Nya Zee- land	212	—	387	339	84	—	—	34	—	1 056
Koko vienti — Totalexport — Total exports		242 911	14 697	17 396	33 366	44 850	5 599	3 852	99 489	13 059	475 219

IX KULJETUSKUSTANNUSTILASTOT

Kuljetuskustannustilastoissa esitetään ulkomaanrahdin ja vakuutuksen osuus tuonnin arvosta tavararyhmittäin ja maittain. Kuljetuskustannustiedot esitetään vain tuonnin meri- ja lentokuljetuksista. Maakuljetuksista kuljetuskustannustietoja ei ole käytettävissä koska pääosassa maakuljetuksia ei esiinny lähetysmaan ja Suomen välillä ulkomaanrahtia.

Tilastoitava aineisto on kuljetuskustannustilastoissa sama kuin kuljetustilastoissa.

Käsitteitä:

Maa = tavarán lähetyšmaa

Arvo = CIF-arvo

Rahti = tavarán toimitusehdon mukainen rahti toimitusehdossa määritellystä lähetyšpaikasta Suomen rajalle. Rahtitieto on saatu vain niistä tuontieristä, joissa maahantuojaja toimitusehdon mukaisesti vastaa ulkomaisesta rahdistä eli toimitusehto on esim. FOB. CIF-ehtoisesta tai vastaavasta tuonnista rahtitietoja ei ole käytettävissä. Suhdeluku B/A ilmoittaa rahtitiedon sisältäneiden lähetyšten arvon osuuden koko tuonnin arvosta. Suhdeluku C/B ilmoittaa rahdin osuuden rahtitiedon sisältäneestä tuonnin arvosta.

Vakuutus = tavarán kuljetusvakuutus

Suhdeluku D/A ilmoittaa vakuutustiedon sisältäneiden lähetyšten arvon osuuden koko tuonnin arvosta. Suhdeluku E/D ilmoittaa vakuutuksen osuuden vakuutustiedon sisältäneestä tuonnin arvosta.

Kuljetuskustannustilastoja on tuotettu vuodesta 1981 alkaen.

IX TRANSPORTKOSTNADSSTATISTIK

I transportkostnadsstatistiken presenteras frakt- och försäkringskostnadernas andel av importens värde enligt varugrupper och länder. Transportkostnadsuppgifter framställs endast för sjö- och flygfrakterna. Uppgifter över landtransporter finns inte eftersom det i de flesta fall inte förekommer utrikesfrakt mellan avsändningslandet och Finland.

Det material som statistikförs är samma som för transportstatistiken.

Begrepp:

Land = varans avsändningsland

Värde = CIF-värde

Frakt = frakt enligt leveransvillkor till finska gränsen från i leveransvillkoret fastställd avsändningsort. Fraktuppgifter har erhållits endast för de importpartier där importören enligt leveransvillkoret ansvarar för den utländska frakten, dvs. leveransvillkoret är t.ex. FOB. Över CIF och motsvarande import finns inte några fraktuppgifter tillgängliga. Relationstalet B/A utvisar de försändelsers andel av totalimportens värde över vilka fraktuppgifter finns tillgängliga. Relationstalet C/B utvisar fraktens andel av värdet på den import över vilken fraktuppgifter finns tillgängliga.

Försäkring = varans transportförsäkring

Relationstalet D/A utvisar de försändelsers andel av hela importens värde över vilka försäkringsuppgifter finns tillgängliga. Relationstalet E/D utvisar försäkringens andel av värdet på den import över vilken försäkringsuppgifter finns tillgängliga.

Transportkostnadsstatistik har uppgjorts sedan år 1981.

IX 1. Rahdin ja vakuutuksen osuus tuontiarvosta vuonna 1982

Fraktens och försäkringens andel av importvärdet år 1982

Share of freight and insurance of import value in 1982

Lähetysmaa Avsändningsland Country of consignment	Rahdin ja vakuutuksen osuus tuontiarvosta Fraktens och försäkringens andel av importvärdet Share of freight and insurance of import value		
	Merikuljetukset Sjötransport Sea transports	Lentokuljetukset Flygtransport Air transports	Koko tuonti Totalimport Total imports
Maanosat – Världsdelar:			
Eurooppa – Europa	4,2	6,2	3,8
Afrikka – Afrika	15,0	4,9	14,4
Aasia – Asien	8,6	15,6	7,1
Pohjois-Amerikka – Nordamerika	10,6	5,6	9,0
Väli-Amerikka – Mellanamerika	8,9	9,3	8,9
Etelä-Amerikka – Sydamerika	7,8	23,8	8,3
Oseania – Oceanien.	15,4	11,7	15,3
Koko tuonti – Totalimport – Total imports	4,9	6,9	4,8

SITC	Rahdin ja vakuutuksen osuus tuontiarvosta Fraktens och försäkringens andel av importvärdet Share of freight and insurance of import value		
	Merikuljetukset Sjötransport Sea transports	Lentokuljetukset Flygtransport Air transports	Koko tuonti Totalimport Total imports
0+1 Elintarvikkeet	10,6	42,4	10,4
2+4 Raaka-aineet	15,8	18,3	13,1
24 Puutavara	20,6	63,5	10,2
27 Kivennäisaineet, valmistamattomat	21,5	53,6	20,9
28 Malmi ja metalliromu	13,7	13,5	13,1
3 Poltto- ja voiteluaineet, sähkövirta	4,3	35,2	3,8
32 Kivihiili, koksi, briquetit yms.	11,2	—	9,6
33 Kivennäisöljyt ja kivennäisöljytuotteet	3,2	36,1	3,0
5 Kemialliset aineet ja tuotteet	7,1	6,4	6,4
6 Valmistetut tavarat valmistusaineittain	4,5	13,1	4,3
7 Koneet, laitteet ja kuljetusvälineet	2,8	5,8	2,7
8+9 Erinäiset tavarat	3,4	6,7	3,1
Koko tuonti – Totalimport – Total imports	4,9	6,9	4,8

IX 2a. Rahdin ja vakuutuksen osuus tuontiarvosta lähetysmaittain vuonna 1982 (merikuljetukset)
Fraktens och försäkringens andel av importvärdet enligt avsändningsländer år 1982 (sjötransporter)
Share of freight and insurance of import value by countries of consignment in 1982 (sea transports)

Lähetysmaa Avsändningsland Country of consignment	A Koko tuonti Total- import Total imports		B Rahtitiedon sis. tuonti Import inneh. fraktuppgift Imports incl. freight data		C Rahti Frakt Freight		D Vakuutustiedon sis. tuonti Import inneh. för- säkringsuppgift Imports incl. insurance data		E Vakuutus Försäkring Insurance	
	Milj. mk	Milj. mk	B/A %	Milj. mk	C/B %	Milj. mk	D/A %	Milj. mk	E/D %	
Eurooppa – Europa – Europe	47 168,8	29 405,3	62,3	1 162,3	4,0	25 037,0	53,1	47,0	0,2	
AT Itävalta – Österrike	723,2	302,4	41,8	8,9	2,9	273,5	37,8	0,7	0,3	
BE Belgia – Belgien	1 190,2	683,4	57,4	33,0	4,8	515,1	43,3	1,2	0,2	
CH Sveitsi – Schweiz	1 008,8	565,6	56,1	12,3	2,2	414,1	41,1	1,1	0,3	
CS Tsekkoslovakia – Tjeckoslovakien	327,0	44,8	13,7	2,1	4,6	137,1	41,9	0,5	0,3	
DD Saksan DT – Tyska DR	377,5	226,7	60,1	22,7	10,0	204,0	54,0	0,5	0,2	
DE Saksan LT – Tyska FR	8 504,5	5 872,9	69,1	168,7	2,9	4 705,6	55,3	12,0	0,3	
DK Tanska – Danmark	1 633,4	906,6	55,5	53,7	5,9	615,8	37,7	1,5	0,2	
ES Espanja – Spanien	376,6	251,3	66,7	36,9	14,7	235,5	62,5	0,6	0,3	
FR Ranska – Frankrike	1 759,5	1 132,6	64,4	48,7	4,3	966,5	54,9	2,3	0,2	
GB Iso-Britannia – Storbritannien . .	4 299,7	2 941,3	68,4	142,5	4,8	2 242,1	52,1	4,7	0,2	
GR Kreikka – Grekland	29,8	16,4	55,1	2,7	16,3	16,1	54,2	0,0	0,3	
HU Unkari – Ungern	235,4	73,3	31,1	7,8	10,6	105,0	44,6	0,3	0,3	
IE Irlanti – Irland	161,3	94,9	58,8	2,4	2,6	87,0	53,9	0,2	0,3	
IT Italia – Italien	1 471,4	1 193,8	81,1	62,2	5,2	871,9	59,3	2,3	0,3	
NL Alankomaat – Nederländerna . .	2 480,9	1 463,1	59,0	73,2	5,0	1 261,6	50,9	2,9	0,2	
NO Norja – Norge	1 233,1	524,7	42,5	32,5	6,2	404,1	32,8	0,9	0,2	
PL Puola – Polen	930,5	763,2	82,0	80,4	10,5	709,3	76,2	0,8	0,1	
PT Portugali – Portugal	320,1	86,4	27,0	5,2	6,0	83,6	26,1	0,3	0,3	
RO Romania – Rumänien	81,6	43,4	53,2	5,0	11,6	74,0	90,6	0,1	0,2	
SE Ruotsi – Sverige	8 031,9	4 433,8	55,2	148,8	3,4	3 063,6	38,1	6,0	0,2	
SU Neuvostoliitto – Sovjetunionen .	11 828,6	7 721,6	65,3	207,4	2,7	7 978,8	67,5	7,8	0,1	
TR Turkki – Turkiet	18,1	16,2	89,5	1,4	8,8	13,8	76,3	0,0	0,3	
YU Jugoslavia – Jugoslaven	50,2	39,5	78,6	3,0	7,7	32,2	64,1	0,1	0,3	
Afriikka – Afrika – Africa	561,0	286,9	51,1	41,7	14,5	358,9	64,0	1,8	0,5	
DZ Algeria – Algeriet	39,4	39,4	100,0	12,5	31,8	39,4	100,0	0,1	0,2	
KE Kenia – Kenya	74,7	74,2	99,3	2,5	3,4	74,4	99,6	0,5	0,7	
MA Marokko – Marocko	79,3	55,0	69,3	17,1	31,0	49,5	62,4	0,1	0,3	
ZA Etelä-Afrikan tasavalta – Syd- afrikanska republiken	108,9	14,1	13,0	2,3	16,3	17,3	15,9	0,0	0,2	
Aasia – Asien – Asia	3 839,0	2 804,3	73,0	232,2	8,3	3 146,8	82,0	8,7	0,3	
IL Israel	141,5	110,0	77,8	27,1	24,6	93,3	65,9	0,4	0,4	
IR Iran	293,7	292,8	99,7	18,5	6,3	293,0	99,8	0,7	0,2	
JP Japani – Japan	1 291,3	653,5	50,6	88,7	13,6	936,8	72,6	2,7	0,3	
SA Saudi-Arabia – Saudiarabien . .	1 287,7	1 287,1	100,0	69,7	5,4	1 286,8	99,9	3,0	0,2	
Pohjois-Amerikka – Nordamerika – North America	2 321,6	1 262,5	54,4	130,1	10,3	1 333,4	57,4	3,5	0,3	
CA Kanada – Canada	431,6	183,2	42,5	20,5	11,2	201,6	46,7	0,6	0,3	
US Yhdysvallat – Förenta Staterna .	1 855,4	1 079,3	58,2	109,7	10,2	1 131,8	61,0	2,9	0,3	
Väli-Amerikka – Mellanamerika – Central America	393,2	258,3	65,7	21,7	8,4	375,6	95,5	1,9	0,5	
CR Costa Rica	120,2	120,1	99,9	9,2	7,7	116,9	97,2	0,6	0,5	
GT Guatemala	76,3	74,4	97,5	3,1	4,2	75,8	99,4	0,4	0,6	
Etelä-Amerikka – Sydamerika – South America	898,5	678,2	75,5	49,9	7,4	746,1	83,0	3,3	0,4	
BR Brasilia – Brasilien	403,2	285,2	70,7	20,2	7,1	325,0	80,6	1,5	0,5	
CO Kolumbia – Colombia	311,6	276,9	88,9	13,9	5,0	303,8	97,5	1,4	0,5	
Oseania – Oceanien – Oceania	149,7	19,1	12,7	2,8	14,9	43,6	29,1	0,2	0,5	
AU Australia – Australien	128,6	16,5	12,9	2,7	16,3	39,0	30,4	0,2	0,6	
Koko tuonti – Totalimport – Total imports	55 331,7	34 714,7	62,7	1 640,9	4,7	31 041,3	56,1	66,3	0,2	

IX 2b. Rahdin ja vakuutuksen osuus tuontiarvosta lähetysmaittain vuonna 1982 (lentokuljetukset)
Fraktens och försäkringens andel av importvärdet enligt avsändningsländer år 1982 (flygtransporter)
Share of freight and insurance of import value by countries of consignment in 1982 (air transports)

Lähetysmaa Avsändningsland Country of consignment	A Koko tuonti Total import Total imports		B Rahtitiedon sis. tuonti Importt inneh. fraktuppgift Imports incl. freight data		C Rahti Frakt Freight		D Vakuutustiedon sis. tuonti Importt inneh. för- säkringsuppgift Imports incl. insurance data		E Vakuutus Försäkring Insurance	
	Milj. mk	Milj. mk	B/A %	Milj. mk	C/B %	Milj. mk	D/A %	Milj. mk	E/D %	
Europa – Europa – Europe	1 531,5	1 048,6	68,5	62,7	6,0	562,3	36,7	1,1	0,2	
AT Itävalta – Österrike	24,7	17,1	69,1	1,6	9,3	12,1	48,8	0,0	0,2	
BE Belgia – Belgien	54,2	40,0	73,7	2,8	6,9	21,0	38,7	0,0	0,2	
CH Sveitsi – Schweiz	83,4	57,7	69,2	2,8	4,8	29,5	35,4	0,1	0,2	
CS Tsekkoslovakia – Tjeckoslovakien	3,4	1,9	56,9	0,1	7,2	1,4	41,5	0,0	0,1	
DD Saksan DT – Tyska DR	2,3	1,7	72,1	0,2	9,3	1,1	47,4	0,0	0,2	
DE Saksan LT – Tyska FR	356,9	286,6	80,3	18,8	6,6	167,4	46,9	0,3	0,2	
DK Tanska – Danmark	43,5	31,5	72,5	1,8	5,7	15,2	34,9	0,0	0,2	
ES Espanja – Spanien	15,5	7,4	47,9	0,9	12,4	3,7	23,7	0,0	0,3	
FR Ranska – Frankrike	139,4	106,7	76,5	4,9	4,6	61,3	43,9	0,1	0,1	
GB Iso-Britannia – Storbritannien	325,1	199,4	61,4	11,5	5,8	107,5	33,1	0,2	0,2	
GR Kreikka – Grekland	10,3	7,1	69,0	0,1	1,9	0,6	6,0	0,0	0,3	
HU Unkari – Ungern	8,5	1,3	14,8	0,1	4,5	3,7	44,0	0,0	0,1	
IE Irlanti – Irland	33,1	24,5	74,2	0,9	3,6	15,5	47,0	0,0	0,2	
IT Italia – Italien	72,8	45,3	62,2	5,0	10,9	16,5	22,7	0,0	0,3	
NL Alankomaat – Nederländerna	104,7	59,0	56,3	4,1	6,9	27,6	26,3	0,1	0,3	
NO Norja – Norge	24,4	20,1	82,3	1,0	5,1	11,1	45,7	0,0	0,2	
PT Portugali – Portugal	14,2	5,5	38,5	0,7	13,4	3,5	24,7	0,0	0,3	
SE Ruotsi – Sverige	209,7	133,8	63,8	5,2	3,9	61,5	29,3	0,1	0,2	
SU Neuvostoliitto – Sovjetunionen	2,6	0,7	26,7	0,0	4,4	1,3	50,7	0,0	0,2	
YU Jugoslavia – Jugoslavien	0,8	0,8	89,3	0,1	11,0	0,5	64,0	0,0	0,4	
Afrikka – Afrika – Africa	5,7	4,6	80,8	0,2	4,6	1,3	23,1	0,0	0,3	
KE Kenia – Kenya	1,5	1,3	86,2	0,1	4,6	1,2	74,8	0,0	0,2	
LY Libya – Libyen	2,7	2,7	100,0	0,1	2,1	–	–	–	–	
Aasia – Asien – Asia	253,8	161,1	63,5	24,5	15,2	92,0	36,3	0,3	0,4	
HK Hongkong	37,0	16,8	45,5	1,7	9,9	10,2	27,5	0,0	0,4	
IN Intia – Indien	26,0	10,9	42,1	1,3	11,5	11,4	43,8	0,0	0,4	
JP Japani – Japan	147,0	106,6	72,5	14,5	13,6	56,6	38,5	0,2	0,3	
SG Singapore	5,4	5,1	95,0	1,6	31,7	1,2	22,2	0,0	0,5	
TH Thaimaa – Thailand	6,4	5,3	82,9	2,4	45,0	1,7	26,5	0,0	1,0	
Pohjois-Amerikka – Nordamerika – North America	837,9	594,0	70,9	31,9	5,4	424,5	50,7	0,8	0,2	
CA Kanada – Canada	30,1	22,3	74,1	1,4	6,4	12,5	41,6	0,0	0,3	
US Yhdysvallat – Förenta Staterna	807,8	571,7	70,8	30,5	5,3	412,0	51,0	0,8	0,2	
Väli-Amerikka – Mellanamerika – Central America	2,5	2,2	85,9	0,2	9,0	1,5	58,6	0,0	0,3	
MX Meksiko – Mexico	0,7	0,7	99,8	0,1	17,5	0,0	1,1	0,0	0,1	
Etelä-Amerikka – Sydamerika – South America	28,0	9,1	32,6	2,1	23,5	5,6	19,9	0,0	0,3	
BR Brasilia – Brasilien	14,9	2,7	18,0	0,4	16,1	0,6	3,8	0,0	0,3	
CO Kolumbia – Colombia	6,5	4,1	62,5	1,2	30,4	0,6	8,5	0,0	1,3	
UY Uruguay	2,2	1,9	85,2	0,3	17,3	0,9	39,8	0,0	0,4	
Oseania – Oceanien – Oceania	1,7	0,8	50,2	0,1	11,4	0,6	36,3	0,0	0,3	
AU Australia – Australien	1,2	0,8	65,0	0,1	11,5	0,6	48,3	0,0	0,3	
Koko tuonti – Totalimport – Total imports	2 660,9	1 820,4	68,4	121,8	6,7	1 087,8	40,9	2,3	0,2	

IX 3a. Rahdin ja vakuutuksen osuus tuontiarvosta SITC-tavaruokituksen mukaan vuonna 1982 (merikuljetukset)
Fraktens och försäkringens andel av importvärdet enligt SITC-varuklassificeringen år 1982 (sjötransporter)
Share of freight and insurance of import value by SITC-classification in 1982 (sea transports)

SITC	A Koko tuonti Total import Total imports		B Rahtitiedon sis. tuonti Import inneh. fraktoppgift Imports incl. freight data		C Rahti Frakt Freight		D Vakuutustiedon sis. tuonti Import inneh. försäkringsuppgift Imports incl. insurance data		E Vakuutus Försäkring Insurance	
	Milj. mk		Milj. mk	B/A %	Milj. mk	C/B %	Milj. mk	D/A %	Milj. mk	E/D %
0+1 Elintarvikkeet	4 408,4		2 891,3	65,6	295,0	10,2	3 027,9	68,7	11,4	0,4
034 Kala, tuore, jäädytetty tai jäädytetty	76,6		64,8	84,6	3,5	5,4	37,2	48,6	0,1	0,3
041 Vehnä	273,6		231,6	84,6	26,6	11,5	230,3	84,2	0,6	0,3
043 Ohra	179,4		88,0	49,1	10,9	12,4	90,9	50,7	0,3	0,3
045 Muu vilja	210,9		112,9	53,5	12,4	11,0	107,0	50,7	0,2	0,2
054 Kasvikset, tuoreet tai kuivatut	218,9		156,7	71,6	26,0	16,6	112,9	51,6	0,4	0,3
057 Hedelmät, tuoreet tai kuivatut, pähkinät	655,9		526,6	80,3	110,6	21,0	459,9	70,1	1,5	0,3
058 Hedelmäsäilykkeet ja muut hedelmävalmisteet	165,8		87,9	53,0	11,3	12,9	106,3	64,1	0,3	0,3
061 Sokeri ja hunaja	272,4		27,9	10,2	3,3	11,9	263,4	96,7	1,3	0,5
071 Kahvi	970,2		896,4	92,4	43,2	4,8	929,4	95,8	4,7	0,5
121 Tupakka, valmistamaton	160,9		104,6	65,0	4,0	3,8	145,2	90,2	0,4	0,3
2+4 Raaka-aineet	3 243,8		1 493,6	46,0	232,3	15,6	1 274,0	39,3	2,8	0,2
222 Öljysiemenet, »pehmeiden» kasviöljyjen valm.	167,2		71,0	42,5	3,2	4,5	70,8	42,4	0,2	0,2
233 Synteettinen ja regen. kumi	161,1		29,6	18,4	2,1	7,1	17,2	10,7	0,0	0,2
246 Paperipuu, myös hake ja puujäte	401,3		123,4	30,7	26,0	21,1	74,7	18,6	0,3	0,4
251 Paperimassa	132,3		19,1	14,4	2,2	11,4	10,8	8,2	0,0	0,2
271 Luonnon lannoitteet	140,9		122,8	87,1	36,9	30,1	122,8	87,1	0,2	0,2
278 Muut valmistamattomat kivennäisaineet	414,6		308,3	74,4	45,5	14,8	327,8	79,1	0,5	0,2
281 Rautamalmi	188,0		188,0	100,0	32,4	17,2	188,0	100,0	0,2	0,1
287 Muiden epäjalojen metallien malmit	570,6		86,6	15,2	5,0	5,7	86,6	15,2	0,1	0,1
291 Muut eläinraaka-aineet	194,8		129,3	66,4	29,5	22,8	14,7	7,6	0,0	0,3
292 Muut kasviraaka-aineet	176,6		115,3	65,3	8,7	7,6	77,2	43,7	0,4	0,5
3 Poltto- ja voiteluaineet	15 591,9		11 379,5	73,0	476,6	4,2	11 585,7	74,3	14,0	0,1
322 Kivihiili, ruskohiili ja turve	1 439,9		1 145,5	79,6	139,9	12,2	1 129,7	78,5	1,0	0,1
323 Koksi ja briquetit	383,9		383,9	100,0	29,9	7,8	382,7	99,7	0,4	0,1
333 Kivennäisöljy, raaka	11 304,5		7 881,8	69,7	243,2	3,1	7 823,9	69,2	9,2	0,1
334 Kiv.öljytuotteet, raffinoitut	2 362,2		1 902,3	80,5	57,9	3,0	2 198,1	93,1	3,3	0,2
335 Muut kiv.öljytuotteet	100,8		65,7	65,2	5,7	8,8	51,1	50,7	0,1	0,2
5 Kemialliset aineet ja tuotteet	5 124,3		1 823,9	35,6	126,6	6,9	1 641,2	32,0	4,0	0,2
511 Hiilivedyt ja niiden johdannaiset	376,6		274,4	72,9	23,2	8,4	273,3	72,6	0,3	0,1
512 Alkoholit, fenolit yms.	187,4		76,4	40,8	4,0	5,2	75,5	40,3	0,2	0,3
522 Epäorgaaniset kemialliset alkuaineet, oksidit ym.	378,3		188,3	49,8	15,0	8,0	197,9	52,3	0,4	0,2
523 Muut epäorgaaniset kemikaalit	258,4		62,3	24,1	6,0	9,7	90,4	35,0	0,2	0,2
533 Pigmentit, värit, lakat yms.	180,0		111,0	61,6	4,7	4,3	67,2	37,3	0,2	0,2
541 Lääkkeet ja farmaseuttiset tuotteet	444,1		64,5	14,5	0,8	1,2	49,5	11,1	0,1	0,3
554 Saippuat, puhdistus- ja kiillotusaineet	159,3		68,0	42,7	4,0	5,8	70,6	44,3	0,3	0,4
562 Valmistetut lannoitteet	162,6		144,0	88,6	15,4	10,7	141,4	87,0	0,3	0,2
582 Kondensaatio- yms. muovit	431,6		105,4	24,4	5,1	4,8	72,7	16,9	0,2	0,3
583 Polymeeraatio- yms. muovit	1 062,9		207,9	19,6	18,7	9,0	141,7	13,3	0,4	0,3
598 Erinäiset kemialliset tuotteet	481,7		184,8	38,4	13,4	7,2	141,9	29,5	0,4	0,3

IX 3a. (Jatk. — Forts. — Cont. 1982)

SITC	A	B		C		D		E	
	Koko tuonti Total-import Total imports Milj. mk	Rahtitiedon sis. tuonti Import inneh. frakttuppgift Imports incl. freight data Milj. mk	B/A %	Rahti Frakt Freight Milj. mk	C/B %	Vakuutustiedon sis. tuonti Import inneh. för- säkringsuppgift Imports incl. insurance data Milj. mk	D/A %	Vakuutus Försäkring Insurance Milj. mk	E/D %
6 Valmistetut tavarat valmistusai- neittain	8 258,7	3 318,3	40,2	143,3	4,3	2 796,4	33,9	7,0	0,2
611 Nahka	198,5	110,3	55,6	2,6	2,3	55,3	27,8	0,2	0,4
625 Ulko- ja sisärenkaat, kumia . . .	263,8	62,2	23,6	3,3	5,4	112,0	42,5	0,2	0,1
641 Paperi ja pahvi	313,8	142,9	45,5	7,2	5,0	64,0	20,4	0,2	0,2
651 Tekstiililangat	598,8	104,2	17,4	3,3	3,2	101,3	16,9	0,3	0,3
652 Puuvillakankaat	373,0	118,0	31,6	2,8	2,4	87,1	23,4	0,4	0,4
653 Tekokuitukankaat	414,6	124,9	30,1	3,1	2,5	68,4	16,5	0,2	0,3
657 Erikoiskudelmät	383,4	121,3	31,6	4,1	3,4	78,6	20,5	0,2	0,3
664 Lasi	197,3	35,4	17,9	2,4	6,9	38,3	19,4	0,1	0,3
673 Tangot ja muototangot, rautaa tai terästä	445,9	66,0	14,8	3,8	5,8	115,8	26,0	0,2	0,2
674 Rauta- ja teräslevy, universaali- rauta ja -teräs	584,4	134,0	22,9	4,7	3,5	238,8	40,9	0,4	0,2
678 Putket ja putkenosat, rautaa tai terästä	492,4	237,8	48,3	10,0	4,2	296,7	60,3	0,6	0,2
682 Kupari	273,9	91,3	33,3	2,2	2,4	84,4	30,8	0,2	0,2
684 Alumiini	351,0	49,7	14,2	1,7	3,5	43,8	12,5	0,1	0,2
695 Käsiyövälineet ja vaihdettavat työterät	245,5	143,2	58,3	2,6	1,8	98,1	40,0	0,3	0,3
699 Muut tavarat epäjalosta metallista	503,3	318,6	63,3	10,7	3,4	244,7	48,6	0,6	0,3
7 Koneet, laitteet ja kuljetusväli- neet	15 054,9	11 704,3	77,7	301,9	2,6	9 144,9	60,7	22,2	0,2
713 Mäntäpolttomoottorit	467,9	382,7	81,8	8,9	2,3	234,1	50,0	0,5	0,2
722 Traktorit, pl. nojaperävaunujen vetovaunut	518,0	452,2	87,3	7,5	1,7	388,1	74,9	0,8	0,2
723 Maansiirto-, kaivuu- yms. koneet	340,8	271,2	79,6	6,4	2,4	214,7	63,0	0,4	0,2
728 Muut teollisuuden erikoiskoneet ja -laitteet	799,0	628,7	78,7	14,2	2,3	513,8	64,3	1,2	0,2
736 Metallintyöstökoneet	437,4	365,2	83,5	7,8	2,1	281,4	64,3	0,6	0,2
744 Nostamis- ja lastauskoneet ja laitteet, trukit	474,4	345,9	72,9	9,3	2,7	283,3	59,7	0,7	0,2
749 Erinäiset koneiden osat ja lisä- tarvikkeet	912,7	742,2	81,3	12,2	1,6	569,7	62,4	1,3	0,2
752 ATK-laitteet	497,7	360,5	72,4	2,3	0,6	355,7	71,5	0,6	0,2
764 Muut puhelin-, lennätin-, radio-, tv-laitteet	503,1	452,3	89,9	3,1	0,7	402,6	80,0	0,6	0,1
775 Kotitalouskoneet ja laitteet . . .	555,4	360,1	64,8	14,3	4,0	310,6	55,9	0,9	0,3
781 Henkilöautot	1 671,4	1 330,3	79,6	79,4	6,0	1 426,7	85,4	3,7	0,3
784 Moottorijoneuvojen alustat ja osat	934,9	843,8	90,3	23,8	2,8	484,4	51,8	1,2	0,2
8+9 Erinäiset tavarat	3 649,7	2 103,7	57,6	65,2	3,1	1 571,3	43,1	4,9	0,3
851 Jalkineet	283,6	187,4	66,1	7,3	3,9	149,8	52,8	0,5	0,3
874 Mittaus-, tarkkailu- ja analyysi- koneet	385,6	328,0	85,0	3,6	1,1	232,5	60,3	0,6	0,2
882 Valokuvaus- ja elokuvaustarvik- keet	274,7	114,4	41,6	2,5	2,2	77,3	28,2	0,3	0,4
893 Muovituotteet	370,2	193,5	52,3	9,7	5,0	155,4	42,0	0,5	0,3
Koko tuonti — Totalimport — Total imports	55 331,7	34 714,7	62,7	1 640,9	4,7	31 041,3	56,1	66,3	0,2

IX 3b. Rahdin ja vakuutuksen osuus tuontiarvosta SITC-tavaraluokituksen mukaan vuonna 1982 (lentokuljetukset)
Fraktnens och försäkringens andel av importvärdet enligt SITC-varuklassificeringen år 1982 (flygtransporter)
Share of freight and insurance of import value by SITC-classification in 1982 (air transports)

SITC	A Koko tuonti Total import Total imports		B Rahtitiedon sis. tuonti Import inneh. frakttuppgift Imports incl. freight data		C Rahti Frakt Freight		D Vakuutustiedon sis. tuonti Import inneh. för- säkringsuppgift Imports incl. insurance data		E Vakuutus Försäkring Insurance	
	Milj. mk		Milj. mk	B/A %	Milj. mk	C/B %	Milj. mk	D/A %	Milj. mk	E/D %
0+1 Elintarvikkeet	4,7		3,1	65,6	1,3	42,2	0,6	12,5	0,0	0,2
034 Kala, tuore, jäähdyytetty tai jää- dytetty	2,2		2,1	96,8	1,1	49,7	0,1	5,9	0,0	0,3
2+4 Raaka-aineet.	60,1		45,7	76,1	8,1	17,8	12,8	21,4	0,1	0,5
212 Turkisnahat, valmistamattomat .	18,9		13,4	70,5	0,4	3,0	5,1	27,0	0,0	0,1
292 Muut kasviraaka-aineet	40,1		31,9	79,5	7,6	23,7	7,6	19,0	0,1	0,8
3 Poltto- ja voiteluaineet	0,6		0,3	46,2	0,1	35,0	0,1	12,4	0,0	0,2
334 Kiv.öljytuotteet	0,5		0,2	44,7	0,1	36,2	0,1	11,2	0,0	0,2
5 Kemialliset aineet ja tuotteet . .	215,2		86,6	40,3	5,4	6,2	37,7	17,5	0,1	0,2
515 Orgaaniset metalli- ja epämetalli- yhdisteet	19,8		11,8	60,0	0,1	0,9	11,2	56,7	0,0	0,2
516 Muut orgaaniset kemikaalit . . .	8,7		3,9	44,1	0,2	4,0	6,4	73,6	0,0	0,1
541 Lääkkeet ja farmaseuttiset tuot- teet	124,3		44,5	35,8	0,9	2,1	8,2	6,6	0,0	0,2
6 Valmistetut tavarat valmistusai- neittain.	225,6		111,2	49,3	14,4	12,9	52,9	23,4	0,1	0,2
611 Nahka	15,6		9,5	60,9	1,1	11,8	4,3	28,0	0,0	0,3
613 Turkisnahat, valmistetut	18,2		13,0	71,4	0,3	2,3	8,7	47,7	0,0	0,1
653 Tekokuitukankaat	11,9		6,0	50,2	1,1	17,7	3,3	28,1	0,0	0,2
657 Erikoiskudelmät yms.	12,9		3,8	29,6	0,5	13,3	1,5	11,5	0,0	0,3
659 Lattianpäällysteet, matot ja sei- nävaatteet	6,1		2,2	35,6	0,3	13,0	0,9	13,9	0,0	0,3
695 Käsityövälineet ja vaihdettavat työterät	27,9		14,2	51,0	1,1	7,6	4,7	16,9	0,0	0,2
7 Koneet, laitteet ja kuljetusväli- neet.	1 463,7		1 105,9	75,6	61,9	5,6	744,3	50,8	1,4	0,2
714 Reaktiomoottorit ja muut kaa- saturbiinit	11,5		5,7	49,2	0,1	2,2	2,7	23,7	0,0	0,2
749 Erinäiset koneiden osat ja lisä- tarvikkeet	62,0		53,6	86,4	5,8	10,9	27,3	44,0	0,1	0,2
752 ATK-laitteet	345,3		272,6	78,9	8,8	3,2	272,3	78,9	0,4	0,2
759 Toimistokoneiden ja ATK-lait- teiden osat	148,2		118,2	79,7	4,2	3,6	94,3	63,6	0,2	0,2
764 Muut puhelin-, lennätin-, radio- ja tv-laitteet	102,1		83,7	82,0	3,0	3,6	50,5	49,4	0,1	0,2
772 Sähkövirtapiiriin kytkentä- yms. laitteet	83,4		66,6	79,9	4,1	6,1	40,0	48,0	0,1	0,2
776 Kuvaputket, diodit, transisto- rit yms.	152,5		111,4	73,1	2,8	2,5	71,4	46,9	0,1	0,2
8+9 Erinäiset tavarat.	691,0		467,5	67,7	30,6	6,5	239,4	34,7	0,6	0,2
843 Päällysvaatteet, naisten, tyttö- jen, lasten	27,8		15,8	56,8	1,7	11,0	15,7	56,7	0,1	0,4
874 Mittaus-, tarkkailu- ja analyysi- kojeet.	222,5		180,0	80,9	6,8	3,8	102,1	45,9	0,2	0,2
881 Kamerat yms. laitteet.	25,2		22,3	88,5	1,1	5,1	11,4	45,4	0,0	0,4
885 Kellot.	54,3		24,2	44,6	1,2	5,1	14,6	26,8	0,1	0,3
898 Soittimet ja niiden osat, ääni- levyt	43,4		34,8	80,2	2,4	7,0	21,8	50,1	0,0	0,2
Koko tuonti — Totalimport — Total imports	2 660,9		1 820,4	68,4	121,8	6,7	1 087,8	40,9	2,3	0,2

IX 4a. Rahdin osuus tuontiarvosta SITC-tavaraluokituksen mukaan lähetysmaittain vuonna 1982 (merikuljetukset)
Fraktens andel av importvärdet enligt SITC-klassificeringen och enligt avsändningsländer år 1982 (sjötransporter)
Share of freight of import value by SITC-classification and by countries of consignment in 1982 (sea transports)

SITC	Lähetysmaa Avsändningsland Country of consignment	A		B		C		
		Koko tuonti Total- import Total imports	Rahtitiedon sis. tuonti Import inneh. fraktoppgift Imports incl. freight data	Milj. mk	Milj. mk	B/A %	Rahti Frakt Freight	Milj. mk
0+1	Elintarvikkeet	4 408,4	2 891,3	65,6	295,0	10,2		
	DE Saksan LT – Tyska FR.	305,7	216,8	70,9	21,1	9,7		
	DK Tanska – Danmark	149,3	45,9	30,7	4,8	10,4		
	ES Espanja – Spanien	115,6	101,8	88,1	19,7	19,4		
	GB Iso-Britannia – Storbritannien	167,6	81,8	48,8	4,3	5,3		
	NL Alankomaat – Nederländerna	260,4	186,9	71,8	14,4	7,7		
	NO Norja – Norge	200,8	75,5	37,6	4,5	5,9		
	SE Ruotsi – Sverige	482,8	185,4	38,4	16,3	8,8		
	IL Israel	131,6	107,8	81,9	26,9	24,9		
	US Yhdysvallat – Förenta Staterna	495,6	388,6	78,4	45,7	11,8		
	CR Costa Rica	120,1	120,1	100,0	9,2	7,7		
	BR Brasilia – Brasilien	328,0	262,5	80,0	19,2	7,3		
	CO Kolumbia – Colombia	304,8	276,1	90,6	13,9	5,0		
2+4	Raaka-aineet	3 243,8	1 493,6	46,0	232,3	15,6		
	DK Tanska – Danmark	261,4	153,9	58,9	25,5	16,6		
	GB Iso-Britannia – Storbritannien	358,2	252,3	70,4	31,8	12,6		
	NL Alankomaat – Nederländerna	339,7	165,2	48,6	13,1	7,9		
	SE Ruotsi – Sverige	503,7	266,1	52,8	47,5	17,8		
	US Yhdysvallat – Förenta Staterna	220,3	73,8	33,5	12,8	17,3		
24	Puutavara	454,4	144,2	31,7	29,2	20,2		
	DK Tanska – Danmark	66,6	33,7	50,6	8,8	26,1		
	PL Puola – Polen	67,6	58,3	86,2	12,7	21,8		
27	Kivennäisaineet, valmistamattomat	658,7	510,5	77,5	108,9	21,3		
	GB Iso-Britannia – Storbritannien	207,9	204,1	98,2	24,0	11,8		
	NL Alankomaat – Nederländerna	53,6	21,0	39,2	3,1	14,6		
	SE Ruotsi – Sverige	40,2	36,6	91,0	16,3	44,4		
	US Yhdysvallat – Förenta Staterna	57,4	43,9	76,5	11,8	26,8		
28	Malmit ja metalliromu	817,5	285,6	34,9	38,7	13,6		
	BE Belgia – Belgien	43,1	29,8	69,0	1,1	3,8		
	DE Saksan LT – Tyska FR.	45,9	11,9	25,9	1,5	12,8		
	NO Norja – Norge	76,4	38,2	50,0	8,4	22,0		
	SE Ruotsi – Sverige	260,6	144,5	55,4	18,6	12,8		
	SU Neuvostoliitto – Sovjetunionen	18,6	18,6	100,0	6,7	36,0		
3	Poltto- ja voiteluaineet, sähkövirta	15 591,9	11 379,5	73,0	476,6	4,2		
	DE Saksan LT – Tyska FR.	130,3	70,8	54,3	5,5	7,7		
	FR Ranska – Frankrike	89,1	88,4	99,2	3,7	4,2		
	GB Iso-Britannia – Storbritannien	624,8	612,8	98,1	63,7	10,4		
	NL Alankomaat – Nederländerna	223,6	187,8	84,0	8,4	4,5		
	PL Puola – Polen	626,9	626,8	100,0	60,8	9,7		
	SE Ruotsi – Sverige	157,7	133,2	84,5	6,3	4,7		
	SU Neuvostoliitto – Sovjetunionen	11 561,7	7 580,9	65,6	189,4	2,5		
	IR Iran	291,6	291,6	100,0	18,5	6,3		
	QA Qatar	317,1	317,1	100,0	15,5	4,9		
	SA Saudi-Arabia – Saudiarabien	1 286,5	1 286,5	100,0	69,7	5,4		
	US Yhdysvallat – Förenta Staterna	188,0	103,9	55,3	26,2	25,2		
32	Kivihilli, koksi, briketit yms.	1 823,9	1 529,4	83,9	169,8	11,1		
	GB Iso-Britannia – Storbritannien	449,2	449,1	100,0	58,9	13,1		
	NL Alankomaat – Nederländerna	56,6	35,7	63,1	4,0	11,1		
	PL Puola – Polen	615,5	615,5	100,0	59,9	9,7		
	SE Ruotsi – Sverige	116,4	116,4	100,0	5,3	4,5		
	SU Neuvostoliitto – Sovjetunionen	316,7	166,1	45,9	10,6	6,4		
	US Yhdysvallat – Förenta Staterna	174,8	100,5	57,5	25,8	25,7		

IX 4a. (Jatk. – Forts. – Cont. 1982)

SITC	Lähetysmaa Avsändningsland Country of consignment	A	B		C	
		Koko tuonti Total import Total imports	Rahtitiedon sis. tuonti Import inneh. fraktoppgift Imports incl. freight data		Rahti Frakt Freight	
		Milj. mk	Milj. mk	B/A %	Milj. mk	C/B %
33	Kivennäisöljyt ja kivennäisöljytuotteet	13 767,5	9 849,8	71,5	306,8	3,1
	DE Saksan LT – Tyska FR.	99,9	40,4	40,4	2,9	7,2
	FR Ranska – Frankrike	85,6	85,0	99,2	3,5	4,1
	GB Iso-Britannia – Storbritannien	175,6	163,7	93,2	4,8	2,9
	NL Alankomaat – Nederländerna	166,8	151,9	91,1	4,4	2,9
	SE Ruotsi – Sverige	41,2	16,7	40,6	1,1	6,3
	SU Neuvostoliitto – Sovjetunionen.	11 200,0	7 414,8	66,2	178,8	2,4
	IR Iran	291,6	291,6	100,0	18,5	6,3
	QA Qatar	317,1	317,1	100,0	15,5	4,9
	SA Saudi-Arabia – Saudiarabien	1 286,5	1 286,5	100,0	69,7	5,4
5	Kemialliset aineet ja tuotteet	5 124,3	1 823,9	35,6	126,6	6,9
	BE Belgia – Belgien	333,8	124,3	37,3	8,7	7,0
	CH Sveitsi – Schweiz	175,1	30,2	17,2	1,0	3,4
	DD Saksan DT – Tyska DR	162,3	91,6	56,4	14,0	15,3
	DE Saksan LT – Tyska FR.	1 212,8	341,3	28,1	21,5	6,3
	DK Tanska – Danmark	214,1	46,8	21,8	2,4	5,1
	FR Ranska – Frankrike	220,6	86,0	39,0	5,6	6,5
	GB Iso-Britannia – Storbritannien	560,1	158,0	28,2	7,3	4,6
	NL Alankomaat – Nederländerna	700,0	348,6	49,8	23,5	6,7
	NO Norja – Norge	209,9	38,5	18,4	3,5	9,0
	SE Ruotsi – Sverige	697,8	256,2	36,7	11,2	4,4
	SU Neuvostoliitto – Sovjetunionen.	113,6	106,0	93,3	7,1	6,7
	US Yhdysvallat – Förenta Staterna.	187,7	68,7	36,6	6,8	9,8
6	Valmistetut tavarat valmistusaineittain	8 258,7	3 318,3	40,2	143,3	4,3
	AT Itävalta – Österrike	311,8	66,6	21,3	2,6	3,9
	BE Belgia – Belgien	344,3	169,3	49,2	8,3	4,9
	CH Sveitsi – Schweiz	226,4	86,7	38,3	2,9	3,3
	DE Saksan LT – Tyska FR.	1 765,9	1 008,0	57,1	37,3	3,7
	DK Tanska – Danmark	274,6	110,4	40,2	6,3	5,7
	FR Ranska – Frankrike	480,6	158,1	32,9	8,3	5,2
	GB Iso-Britannia – Storbritannien	899,5	371,5	41,3	14,0	3,8
	IT Italia – Italien.	348,3	224,2	64,4	13,6	6,1
	NL Alankomaat – Nederländerna	226,9	99,1	43,7	4,1	4,2
	NO Norja – Norge	281,4	85,1	30,2	3,2	3,7
	SE Ruotsi – Sverige	1 872,1	624,6	33,4	23,4	3,7
	US Yhdysvallat – Förenta Staterna.	122,4	66,4	54,2	4,2	6,4
7	Koneet, laitteet ja kuljetusvälineet	15 054,9	11 704,3	77,7	301,9	2,6
	AT Itävalta – Österrike	203,0	129,7	63,9	2,8	2,2
	BE Belgia – Belgien	290,9	227,1	78,1	6,3	2,8
	CH Sveitsi – Schweiz	405,4	319,4	78,8	4,9	1,5
	DE Saksan LT – Tyska FR.	4 201,5	3 707,6	88,2	63,1	1,7
	DK Tanska – Danmark	508,6	394,9	77,7	10,3	2,6
	FR Ranska – Frankrike	736,5	643,9	87,4	20,1	3,1
	GB Iso-Britannia – Storbritannien	1 383,2	1 245,2	90,0	16,3	1,3
	IT Italia – Italien.	721,8	652,9	90,5	24,0	3,7
	NL Alankomaat – Nederländerna	587,7	376,3	64,0	7,0	1,9
	NO Norja – Norge	300,2	183,5	61,1	3,4	1,8
	SE Ruotsi – Sverige	3 579,6	2 644,3	73,9	36,3	1,4
	JP Japani – Japan	1 126,3	603,3	53,6	86,6	14,3
	US Yhdysvallat – Förenta Staterna.	535,8	322,8	60,3	10,4	3,2
8+9	Erinäiset tavarat	3 649,7	2 103,7	57,6	65,2	3,1
	DE Saksan LT – Tyska FR.	632,3	440,9	69,7	9,3	2,1
	DK Tanska – Danmark	214,4	144,0	67,2	3,4	2,4
	GB Iso-Britannia – Storbritannien	306,1	219,8	71,8	4,9	2,2
	IT Italia – Italien.	242,5	225,3	92,9	11,6	5,2
	NL Alankomaat – Nederländerna	142,5	99,2	69,6	2,7	2,8
	PT Portugali – Portugal	187,3	56,2	30,0	2,6	4,6
	SE Ruotsi – Sverige	738,2	323,9	43,9	7,8	2,4
	Koko tuonti – Totalimport – Total imports	55 331,7	34 714,7	62,7	1 640,9	4,7

IX 4b. Rahdin osuus tuontiarvosta SITC-tavaruokituksen mukaan lähetysmaittain vuonna 1982 (lentokuljetukset)
Fraktens andel av importvärdet enligt SITC-klassificeringen och enligt avsändningsländer år 1982 (flygtransporter)
Share of freight of import value by SITC-classification and by countries of consignment in 1982 (air transports)

SITC	Lähetysmaa Avsändningsland Country of consignment	A		B		C			
		Koko tuonti Total- import Total imports	Milj. mk	Rahtitiedon sis. tuonti Import inneh. fraktoppgift Imports incl. freight data	Milj. mk	B/A %	Rahti Frakt Freight	Milj. mk	C/B %
0+1	Elintarvikkeet	4,7		3,1	65,6	1,3	42,2		
	SG Singapore	1,9		1,8	99,3	1,0	52,3		
2+4	Raaka-aineet	60,1		45,7	76,1	8,1	17,8		
	ES Espanja — Spanien	2,0		1,8	91,4	0,4	19,5		
	IT Italia — Italien	3,2		3,2	99,7	0,9	28,0		
	NL Alankomaat — Nederländerna	14,4		13,1	90,9	1,4	11,0		
	SE Ruotsi — Sverige	1,3		0,6	42,3	0,1	10,2		
	TH Thaimaa — Thailand	5,1		4,3	84,4	2,3	52,7		
	CA Kanada — Canada	4,2		3,9	91,9	0,1	3,0		
	US Yhdysvallat — Förenta Staterna	12,8		8,2	64,1	0,8	9,6		
	CO Kolumbia — Colombia	6,4		4,1	63,6	1,2	30,4		
3	Poltto- ja voiteluaineet, sähkövirta	0,6		0,3	46,2	0,1	35,0		
5	Kemialliset aineet ja tuotteet	215,2		86,6	40,3	5,4	6,2		
	BE Belgia — Belgien	8,2		4,2	50,7	0,3	6,0		
	CH Sveitsi — Schweiz	12,2		6,0	49,2	0,2	3,7		
	DE Saksan LT — Tyska FR	31,4		13,1	41,8	1,0	7,4		
	DK Tanska — Danmark	8,4		4,1	48,7	0,1	3,2		
	FR Ranska — Frankrike	8,3		3,1	37,1	0,2	6,6		
	GB Iso-Britannia — Storbritannien	24,6		8,5	34,5	1,1	12,4		
	IE Irlanti — Irland	5,5		3,6	64,8	0,1	1,7		
	IT Italia — Italien	18,0		1,7	9,6	0,1	6,0		
	NL Alankomaat — Nederländerna	26,2		5,2	19,9	0,2	3,5		
	SE Ruotsi — Sverige	12,7		2,0	15,2	0,1	6,0		
	JP Japani — Japan	18,7		17,3	92,6	0,3	1,7		
	US Yhdysvallat — Förenta Staterna	21,9		14,6	66,4	1,5	10,2		
6	Valmistetut tavarat valmistusaineittain	225,6		111,2	49,3	14,4	12,9		
	DE Saksan LT — Tyska FR	26,1		18,3	70,0	2,7	14,6		
	FR Ranska — Frankrike	8,7		5,9	67,9	0,7	12,0		
	GB Iso-Britannia — Storbritannien	32,2		12,9	40,0	1,6	12,1		
	IT Italia — Italien	11,9		9,1	76,4	1,4	15,4		
	SE Ruotsi — Sverige	32,2		11,3	35,1	0,6	5,2		
	US Yhdysvallat — Förenta Staterna	24,8		14,2	57,2	1,7	12,3		
7	Koneet, laitteet ja kuljetusvälineet	1 463,7		1 105,9	75,6	61,9	5,6		
	BE Belgia — Belgien	32,5		26,5	81,5	1,7	6,6		
	CH Sveitsi — Schweiz	39,1		30,3	77,6	1,5	5,0		
	DE Saksan LT — Tyska FR	219,7		194,9	88,7	11,7	6,0		
	DK Tanska — Danmark	19,3		16,4	84,9	0,9	5,7		
	FR Ranska — Frankrike	84,4		65,3	77,3	2,8	4,4		
	GB Iso-Britannia — Storbritannien	171,5		130,3	76,0	5,8	4,4		
	IT Italia — Italien	19,4		13,2	68,1	1,4	10,7		
	NL Alankomaat — Nederländerna	37,7		23,3	61,9	1,4	6,0		
	SE Ruotsi — Sverige	118,4		94,0	79,4	3,5	3,7		
	NO Norja — Norge	16,4		13,7	83,6	0,6	4,7		
	JP Japani — Japan	59,1		44,8	75,8	8,9	20,0		
	US Yhdysvallat — Förenta Staterna	586,6		405,6	69,1	18,5	4,6		
8+9	Erinäiset tavarat	691,0		467,5	67,7	30,6	6,5		
	CH Sveitsi — Schweiz	25,5		17,8	69,9	0,6	3,5		
	DE Saksan LT — Tyska FR	78,6		59,6	75,8	3,2	5,4		
	FR Ranska — Frankrike	37,3		32,0	85,7	1,0	3,3		
	GB Iso-Britannia — Storbritannien	95,0		47,0	49,5	3,0	6,5		
	NL Alankomaat — Nederländerna	23,1		15,0	64,9	0,7	4,7		
	SE Ruotsi — Sverige	44,9		25,9	57,7	0,9	3,4		
	HK Hongkong	34,8		15,6	44,7	1,5	9,5		
	JP Japani — Japan	62,3		40,8	65,4	4,4	10,8		
	US Yhdysvallat — Förenta Staterna	160,9		128,9	80,1	8,0	6,2		
	Koko tuonti — Totalimport — Total imports	2 660,9		1 820,4	68,4	121,8	6,7		

X LIIKENNETILASTOT

Liikennetilastolukuihin sisältyy normaalin ulkomaanliikenteen lisäksi kauttakulkuliikenne. Muista raja-alueista poiketen läntisen ja pohjoisen maarajan liikennelukuihin sisältyy myös rajaliikenne. Kuorma-autojen osalta rajaliikenne on sisältynyt liikennetilastoihin vuodesta 1978 lähtien.

Liikennetilastoja on laadittu vuodesta 1954 lähtien.

X TRAFIKSTATISTIK

I trafikstatistiken ingår utöver den normala utrikes-trafficen även siffrorna för transitotrafiken. I motsats till siffrorna för de övriga gränsområdena ingår i trafik-talen för den västra och norra gränsen även siffrorna för gränstrafiken. För lastbilarnas del har gränstrafiken ingått i trafikstatistiken sedan år 1978.

Trafikstatistik har uppgjorts sedan år 1954.

X 1. Ulkomaanliikenteessä maahan saapuneet kulkuneuvot vuosina 1973 – 1982

Transportmedel som anlänt till landet i utrikestrafik åren 1973 – 1982

Vehicles arrived in foreign traffic in 1973 – 1982

Vuosi År Year	Laivat ¹⁾ Fartyg ¹⁾ Ships ¹⁾	Lentokoneet Flygmaskiner Airplanes	Rautatievaunut ²⁾ Järnvägsvagnar ²⁾ Railway waggons ²⁾	Tavaraliikenteessä saapuneet kuorma-autot Lastbilar i godstrafik Lorries in goods traffic
1973.....	28 715	17 252	239 617	69 375
1974.....	25 468	16 375	281 751	72 609
1975.....	22 814	19 512	269 740	72 571
1976.....	23 178	19 626	300 009	74 175
1977.....	21 328	18 545	250 474	82 316
1978.....	22 107	19 327	217 304	126 072
1979.....	23 006	21 007	228 946	126 922
1980.....	22 739	21 862	246 053	135 688
1981.....	22 783	21 262	262 660	142 913
1982.....	20 526	21 068	245 348	121 095

1) Tarkoittaa sekä suoraan ulkomailta että ulkomailta toisen Suomen sataman kautta saapuneita aluksia — Avser både direkt från utlandet och från utlandet via annan finsk hamn anlända fartyg. — Means ships arriving directly from abroad or via another Finnish port.

2) Tarkoittaa Neuvostoliitosta saapuneita tavara- ja henkilövaunuja. — Avser från Sovjetunionen anlända gods- och personvagnar. — Means goods waggons as well as passenger coaches arriving from the Soviet Union.

X 2a. Ulkomaanliikenteessä maahan saapuneet ajoneuvot tulopaikan mukaan vuonna 1982

Fordon som anlânt till landet i utrikestrafik enligt ankomstort år 1982

Vehicles arrived in foreign traffic by place of arrival in 1982

Tulopaikka Ankomstort Place of arrival	Henkilö- autot Person- bilar Cars	Linja-autot Bussar Buses	Kuorma-autot — Lastbilar Lorries		Perävaunut ¹⁾ — Släpvnagar ¹⁾ Trailers ¹⁾		Kontit — Containerar Containers	
			Kuormatut Med last With cargo	Ilman kuor- maa Utan last Without cargo	Kuormatut Med last With cargo	Ilman kuor- maa Utan last Without cargo	Kuormatut Med last With cargo	Ilman kuor- maa Utan last Without cargo
Helsinki — Helsingfors	51 496	1 765	12 435	1 045	22 309	286	43 056	2 531
Turku — Åbo	58 949	3 145	20 480	2 077	7 028	306	1 855	231
Naantali — Nådendal	82 866	1 907	8 964	837	290	27	—	—
Maarianhamina — Mariehamn	52 811	800	869	125	—	—	—	—
Eckerö	28 396	188	345	17	—	—	—	—
Hanko — Hangö	110	—	227	3	1 352	—	262	832
Loviisa — Lovisa	—	—	—	—	—	—	650	3
Kotka	—	—	12	—	52	—	1 153	1 840
Hamina — Fredrikshamn	—	—	—	—	—	—	243	113
Pietarsaari — Jakobstad	4 048	216	8	7	—	—	—	—
Vaasa — Vasa	58 661	2 460	4 613	917	199	13	13	—
Kaskinen — Kaskö	8 997	113	108	37	—	5	—	—
Pori — Björneborg	—	—	—	—	214	12	2 297	226
Rauma — Raumo	—	—	2	—	14	—	1 324	78
Vaalimaa	4 098	3 861	5 585	5 463	—	—	—	—
Nuijamaa	1 858	3 377	239	624	—	—	4 573	—
Vainikkala	—	—	—	—	—	—	—	212
Rajajooseppi	113	108	821	11	—	—	—	—
Aavasaksa	404 049	318	299	4 284	—	—	—	—
Pello	269 565	634	314	2 701	—	—	—	—
Kolari	66 753	194	1 073	1 207	—	—	—	—
Muonio	55 029	100	15	143	—	—	—	2
Karesuvanto	121 819	435	2 991	215	—	—	1	—
Tornio — Torneå	1 970 894	9 015	9 277	21 560	—	—	—	—
Kivilompolo	55 177	688	2 041	813	—	—	—	—
Karigasniemi	53 389	1 230	780	263	—	—	—	—
Nuorgam	39 736	1 756	1 396	236	—	—	—	—
Näätämö	24 290	519	157	137	—	—	—	—
Kilpisjärvi	75 546	931	3 593	1 729	—	—	—	—
Yhteensä — Summa — Total	3 488 654	33 760	76 644	44 451	31 458	649	55 427	6 068

X 2b. Ulkomaanliikenteessä maasta lähteneet ajoneuvot menopaikan mukaan vuonna 1982

Fordon som avgått från landet i utrikestrafik enligt avgångsort år 1982

Vehicles departed in foreign traffic by place of departure in 1982

Menopaikka Avgångsort Place of departure	Henkilö- autot Person- bilar Cars	Linja-autot Bussar Buses	Kuorma-autot — Lastbilar Lorries		Perävaunut ¹⁾ — Släpvnagar ¹⁾ Trailers ¹⁾		Kontit — Containerar Containers	
			Kuormatut Med last With cargo	Ilman kuor- maa Utan last Without cargo	Kuormatut Med last With cargo	Ilman kuor- maa Utan last Without cargo	Kuormatut Med last With cargo	Ilman kuor- maa Utan last Without cargo
Helsinki — Helsingfors	49 512	1 850	10 201	2 448	19 781	2 505	19 541	19 412
Turku — Åbo	62 267	3 292	19 752	2 143	6 850	442	672	516
Naantali — Nådendal	94 893	1 960	10 280	979	386	56	—	—
Maarianhamina — Mariehamn	54 038	754	744	258	—	—	—	—
Eckerö	27 910	177	280	17	—	—	—	—
Hanko — Hangö	78	—	8	—	480	88	1 584	195
Loviisa — Lovisa	—	—	—	—	1	—	403	70
Kotka	5	—	24	8	79	5	3 797	675
Hamina — Fredrikshamn	13	—	—	—	—	—	1 175	768
Pietarsaari — Jakobstad	4 450	236	2	3	1	—	—	—
Vaasa — Vasa	57 229	2 566	4 905	755	240	4	13	—
Kaskinen — Kaskö	8 641	98	91	50	—	5	—	—
Pori — Björneborg	—	—	8	—	173	164	2 444	638
Rauma — Raumo	—	—	5	22	67	6	839	600
Vaalimaa	4 458	3 983	8 617	2 452	—	—	—	—
Nuijamaa	1 841	3 207	441	339	—	—	—	—
Vainikkala	—	—	—	—	—	—	5 503	32
Rajajooseppi	120	101	60	708	—	—	—	—
Aavasaksa	390 460	511	4 691	1 639	—	—	—	—
Pello	267 621	574	2 442	1 967	—	—	—	—
Kolari	60 436	205	1 848	519	—	—	—	—
Muonio	54 906	100	16	143	—	—	—	—
Karesuvanto	128 945	346	1 792	862	—	—	—	—
Tornio — Torneå	1 955 160	9 732	15 103	17 065	—	—	—	—
Kivilompolo	50 439	672	2 251	295	—	—	—	—
Karigasniemi	51 391	1 358	398	570	—	—	—	—
Nuorgam	39 966	1 765	695	963	—	—	—	—
Näätämö	24 834	523	260	23	—	—	—	—
Kilpisjärvi	71 050	852	4 985	598	—	—	—	—
Yhteensä — Summa — Total	3 460 663	34 862	89 899	34 826	28 058	3 275	35 971	22 906

¹⁾ Ilman vetoyksikköä maahan saapuneet (lähteneet) erilliset perävaunut.
Utan dragenhet till landet anlända (från landet avgångna) enskilda släpvnagar.
Separate trailers arrived in (departed from) the country without pull unit.

X 3a. Ulkomaanliikenteessä maahan saapuneet ajoneuvot rekisteröintimaittain vuonna 1982
Fordon som anlönt till landet i utrikestrafik enligt registreringsländer år 1982
Vehicles arrived in foreign traffic by countries of registration in 1982

Rekisteröintimaa Registreringsland Country of registration	Henkilö- autot Person- bilar Cars	Linja-autot Bussar Buses	Kuorma-autot — Lastbilar Lorries		Perävaunut — Släpvnagnar Trailers		Kontit ¹⁾ — Containerar ¹⁾ Containers ¹⁾	
			Kuormatut Med last With cargo	Ilman kuor- maa Utan last Without cargo	Kuormatut Med last With cargo	Ilman kuor- maa Utan last Without cargo	Kuormatut Med last With cargo	Ilman kuor- maa Utan last Without cargo
AT Itävalta — Österrike	1 378	43	171	5	—	—	—	—
AU Australia — Australien	4	1	—	—	—	—	29	216
BE Belgia — Belgien	1 009	32	28	—	14	2	1 018	—
BG Bulgaria — Bulgarien	20	29	105	27	54	1	—	—
BR Brasilia — Brasilien	—	—	—	—	—	—	365	—
CH Sveitsi — Schweiz	2 808	70	92	3	57	—	—	—
CS Tšekkoslovakia — Tjecko- slovakien	77	1	37	27	—	—	—	—
CY Kypros — Cypern	—	—	—	—	—	—	1	72
DD Saksan DT — Tyska DR	221	10	80	1	607	12	430	—
DE Saksan LT — Tyska FR	30 299	1 009	500	70	652	15	13 816	1 585
DK Tanska — Danmark	3 330	211	3 628	156	900	3	1 259	41
EG Egypti — Egypten	1	—	—	—	—	—	41	—
ES Espanja — Spanien	383	7	42	—	—	—	—	—
FI Suomi — Finland	1 700 645	24 561	43 049	27 797	11 505	296	—	—
FR Ranska — Frankrike	3 958	51	186	4	13	—	4 069	34
GB Iso-Britannia — Storbri- tannien	1 841	56	108	14	1 110	23	8 127	179
GR Kreikka — Grekland	12	2	5	—	—	—	16	31
HK Hongkong	—	—	—	—	—	—	62	—
HU Unkari — Ungern	50	8	684	53	14	3	—	—
IL Israel	7	—	—	—	—	—	94	297
IR Iran	—	—	—	—	—	—	22	240
IS Islanti — Island	11	—	—	—	—	—	76	263
IT Italia — Italien	2 821	26	42	3	157	—	4	3
JP Japani — Japan	3	—	—	—	—	—	4 661	34
KR Korean tasavalta — Re- publiken Korea	—	—	—	—	—	—	114	—
LB Libanon	1	—	—	—	—	—	—	145
NL Alankomaat — Neder- länderna	3 587	144	405	18	11 500	110	9 075	262
NO Norja — Norge	206 389	1 982	7 460	1 603	19	2	—	—
PL Puola — Polen	357	3	18	6	3	2	1 694	108
PT Portugali — Portugal	2	2	1	—	—	—	323	2
RO Romania — Rumänien	8	—	208	—	—	—	—	—
SA Saudi-Arabia — Saudi- arabien	38	—	—	—	—	—	7	35
SE Ruotsi — Sverige	1 528 019	5 295	15 775	11 822	4 353	123	9 776	1 442
SU Neuvostoliitto — Sovjet- unionen	1 117	212	4 009	2 838	500	57	160	22
SY Syyria — Syrien	1	—	—	—	—	—	3	303
TR Turkki — Turkiet	4	5	1	—	—	—	36	567
US Yhdysvallat — Förenta Staterna	156	—	—	—	—	—	34	1
YU Jugoslavia — Jugoslavian Muut — Andra	40 57	— —	1 9	3 1	— —	— —	— 115	— 186
Yhteensä — Summa — Total	3 488 654	33 760	76 644	44 451	31 458	649	55 427	6 068

¹⁾ Lähtömaittain — Enligt avgångsland — By country of arrival (Viimeinen lähtömaa — Det sista avgångslandet — Last country of arrival)

X 3b. Ulkomaanliikenteessä maasta lähteneet ajoneuvot rekisteröintimaittain vuonna 1982¹⁾Fordon som avgått från landet i utrikestrafik enligt registreringsländer år 1982¹⁾Vehicles departed in foreign traffic by countries of registration in 1982¹⁾

Rekisteröintimaa Registreringsland Country of registration	Kuorma-autot — Lastbilar Lorries		Perävaunut — Släpvagnar Trailers		Kontit ²⁾ — Containrar ²⁾ Containers ²⁾	
	Kuormatut Med last With cargo	Ilman kuor- maa Utan last Without cargo	Kuormatut Med last With cargo	Ilman kuor- maa Utan last Without cargo	Kuormatut Med last With cargo	Ilman kuor- maa Utan last Without cargo
AT Itävalta — Österrike	135	62	3	—	85	—
AU Australia — Australien	—	—	—	—	1 505	—
BE Belgia — Belgien	4	9	3	—	768	456
BG Bulgaria — Bulgarien	77	77	60	1	—	—
BR Brasilia — Brasilien	—	—	—	—	77	55
CN Kiina — Kina	—	—	—	—	24	—
CH Sveitsi — Schweiz	41	46	33	7	—	—
CS Tsekkoslovakia — Tjeckoslovakien	57	16	1	—	—	—
CY Kypros — Cypern	—	—	—	—	175	—
DD Saksan DT — Tyska DR	8	57	251	184	261	221
DE Saksan LT — Tyska FR	279	274	461	186	7 000	6 524
DK Tanska — Danmark	2 810	680	613	275	763	941
EG Egypti — Egypten	—	—	—	—	72	—
ES Espanja — Spanien	1	29	—	1	41	2
FI Suomi — Finland	54 455	22 154	11 958	589	—	—
FR Ranska — Frankrike	60	132	5	—	538	2 670
GB Iso-Britannia — Storbritannien	107	28	1 214	149	5 010	2 310
GR Kreikka — Grekland	—	6	—	—	149	90
HK Hongkong	—	—	—	—	168	1
HU Unkari — Ungern	446	291	18	3	25	—
IL Israel	—	—	—	—	255	1
IN Intia — Indien	—	—	—	—	9	—
IQ Irak	2	—	—	—	75	—
IS Islanti — Island	—	—	—	—	505	50
IT Italia — Italien	23	20	311	22	94	—
JP Japani — Japan	—	—	—	—	4 289	—
KR Korean tasavalta — Republiken Korea	—	—	—	—	179	—
LB Libanon	—	—	—	—	167	—
LY Libya — Libyen	—	—	—	—	39	—
NL Alankomaat — Nederländerna	222	434	10 172	795	3 924	3 461
NO Norja — Norge	7 135	1 342	21	8	56	—
OM Oman	—	—	—	—	22	—
PH Filippiinit — Filippiinerna	—	—	—	—	86	—
PL Puola — Polen	7	16	4	3	514	954
PT Portugali — Portugal	—	—	—	—	385	109
RO Romania — Rumänien	5	189	—	—	—	—
SA Saudi-Arabia — Saudiarabien	—	—	—	—	27	2
SE Ruotsi — Sverige	18 094	8 297	2 541	942	6 710	4 854
SU Neuvostoliitto — Sovjetunionen	5 920	664	389	110	932	201
SY Syyria — Syrien	—	—	—	—	117	—
TR Turkki — Turkiet	5	1	—	—	740	1
TW Taiwan	—	—	—	—	71	—
ZA Etelä-Afrikan tasavalta — Sydafrikanska republiken	—	—	—	—	39	—
Muut — Andra	6	2	—	—	75	3
Yhteensä — Summa — Total	89 899	34 826	28 058	3 275	35 971	22 906

1) Lähteneistä henkilö- ja linja-autoista tietoa ei ole kerätty. — För personbilar och bussar har uppgifter inte erhållits. —
For cars and busses no data is available.

2) Määramaittain — Enligt bestämmelseland — By country of departure. (Ensimäinen määramaa — Det första bestämmelselandet —
First country after departure)

XI VERONKANTOTILASTOT

Tilastointiperiaatteet

Veronkantotilastoissa esitetään tiedot tuontitavaroiden verotuksesta maahantuonnin yhteydessä. Tilasto laaditaan kerran vuodessa vuositilastona.

Tilastoaineisto veronkantotilastoissa on lähes sama kuin tuonnin tavaratilastoissakin. Tullivarastojen osalta tiedot perustuvat kuitenkin varastosta ottoihin, jolloin verotuskin tapahtuu. Lisäksi veronkantoaineistoon sisältyvät korjaustavarat.

Veronkantotiedot on saatu tullauksen yhteydessä tul-lauspäätöksistä. Tuillauspäätöksiin myöhemmin tehtyjä muutoksia (lisäkanto tai palautus) ei pääsääntöisesti ole otettu huomioon ja tämän vuoksi tilastolliset kantoluvut poikkeavat jossain määrin tosiasiallisesta nettokannosta. Muusta poiketen tuontipolttoaineiden valmisteveronkantoa koskevat tiedot perustuvat laskennalliseen kantoon.

Taulukossa 1 esitetyt kantotiedot ovat tilinpidon mukaisia lukuja ja poikkeavat tämän vuoksi muiden taulukoiden kantoluvuista.

Veronkantotilastoissa ei ole voitu ottaa huomioon käytännön verotusmenettelyn vaikutusta veronkantoa las- kettaessa. Lähinnä tämä koskee tapauksia, joissa tuonti- tavaraa käytetään uuentitavaran valmistukseen ja tähän perustuvaa tuontiverovapautta ei toteuteta tuonnin yh- teydessä vaan vasta viennin tapahduttua.

Veronkantotilastoissa tuonti esitetään jaoteltuna veron- alaiseen ja verottomaan tuontiin. Veronalainen tuonti tarkoittaa tuontia, josta on kannettu tullia tai muuta veroa. Veroton tuonti tarkoittaa ao. verolain perusteella verotonta tuontia. Tavaralla ollessa tulliton tulliverolain nojalla ei siitä yleensä kanneta muitakaan veroja, vaikka kantotilastossa tämä vapausperuste esiintyykin vain tul- littoman tuonnin kohdalla.

Tavaralla ollessa tulliton useamman vaihtoehtoisen perus- teen nojalla (esim. e-vapaa tai EFTA-vapaa) tilastoitu va- pausperuste on määrätynyt tavaranhaltijan tullassa ilmoi- tuksessaan käyttämän perusteen nojalla. Mikäli tavara kuitenkin on ollut suoraan tullitariffin perusteella tullit- ton (yleinen tulli = vapaa) vapausperusteeksi on tilas- toitu tämä vapaus vaikka tavarasta olisikin esitetty tullittomuuteen oikeuttava tavaratodistus. Kuitenkin tavaralla ollessa tulliton suoraan tulliverolain nojalla, vapausperusteeksi on aina tilastoitu kyseinen tullivero- lain kohta.

Vapaakauppasopimuskohtelu tarkoittaa tullikohtelua, jossa tavaratodistuksen perusteella sovelletaan yleistä tullia alemmaa tullia tai tullittomuutta. Vapaakauppa- sopimuskohtelun alaiseen tuontiin sisältyy myös yleistä teollisuustullia alemmalla vapaakauppasopimukseen pe- rustuvalla teollisuustullilla tapahtuva tuonti.

Yleinen tullikohtelu sisältää yleisen tullin lisäksi, ellei toisin esitetä, yleisen teollisuustullin (e- ja t-tullit) mu- kaisen tuonnin ja yleinen tullivapaa tuonti tullittoman tuonnin tullitariffin, tulliverolain sekä teollisuustullin mukaan.

Liikevaihtoveron kannossa ei ole otettu huomioon vä- hennyksenä liikevaihtoverolain 28 §:n mukaisia alkutuot- evähennykseen perustuvia liikevaihtoveron palautuksia.

XI SKATTEUPPBÖRDSSTATISTIK

Principerna för uppgörande av statistiken

Statistiken över skatteuppbörd ger uppgifter om impor- terade varors beskattning vid införseln. Statistiken publi- ceras som årsstatistik.

Databasen i skatteuppbördsstatistiken är i stort sett den- samma som i importvarustatistiken. Uppgifterna om in- förseln via tullager baserar sig dock på förtullningar från tullager vid vilken tidpunkt även beskattningen sker. Da- tan för skatteuppbörd inbegriper också reparationsvaror.

Uppgifterna om skatteuppbörd baserar sig på vid förtull- ningen givna förtullningsbeslut. Eventuella ändringar i förtullningsbesluten (tilläggsuppbörd eller restitution) som gjorts efteråt har i regel lämnats obeaktade och därför avviker de statistiska siffrorna i någon mån från den faktiska nettouppbörden. I motsats till övriga uppgifter är accisuppbörden för importerat bränsle kalkular uppbörd.

Uppgifterna om uppbörd i tabell 1 är baserade på bok- föringen och avviker därför från uppbörds-siffrorna i andra tabeller.

Det har inte varit möjligt att i statistiken över skatteuppbörd beakta den verkan det praktiska skatteförfarandet har vid beräkandet av den slutliga och faktiska skatte- uppbörden. Närmast gäller detta sådana fall, där import- varor används för tillverkning av exportvaror och den här på baserade skattefriheten inte genomförs vid införseln utan först efter utförseln.

Införseln har i statistiken över skatteuppbörd uppdelats i skattebelagd och skattefri införsel. Skattebelagd införsel avser införsel för vilken utgått tull eller annan skatt. Skattefri införsel avser införsel som är skattefri enligt vederbörande skattelag. Om en vara är tullfri enligt tull- skattelagen är den vanligen också befriad från andra skatter, även om denna befrielsegrund endast uppträder i statistiken över tullfri införsel.

Då det finns flera alternativa grunder till tullfrihet för en vara (t.ex. e-fri eller EFTA-fri) anges i statistiken så- som befrielsegrund den grund som varuhavaren har an- mält i tulldeklarationen. Om varan emellertid är tullfri direkt enligt tulltariffen (allmän tull = fri), utgör denna grund den statistiska befrielsegrunden, om också ett varu- certifikat som berättigar till tullfrihet har företetts. Om varan emellertid är tullfri direkt enligt tullskattelagen, baserar sig den statistiska befrielsegrunden alltid på ifrå- gavarande lagrum.

Frihandelsavtalsbehandling avser tullbehandling där man på basen av varucertifikat tillämpar en lägre tullsats än den allmänna tullen eller tullfrihet. Införseln enligt fri- handelsavtalsbehandling omfattar också den införsel som enligt frihandelsavtal är berättigad till en lägre industri- tull än den allmänna industritullen.

Under allmän tullbehandling faller, om inte annat fram- ställes, förutom införsel enligt allmän tull också införsel enligt allmän industritull (t- och e-tull) medan allmän tullfri införsel avser den införsel som är tullfri enligt tull- tariffen eller tullskattelagen eller på grund av industritull.

Uppbörden av omsättningsskatt inbegriper inte som av- drag de s.k. primärproduktavdrag, som baserar sig på 28 § i omsättningsskattelagen.

Veronkantotilastoissa tuonnin arvo tarkoittaa tavaran tullausarvoa eli sen kauppa-arvoa tuontipaikalla Suomessa (CIF). Arvoon ei sisälly mitään maahantuonnin yhteydessä kannettavia veroja.

Insidenssi tarkoittaa kannon suhdetta arvoon, joko koko arvoon tai veronalaiseen arvoon.

Tavaraluokituksina käytetään taulukoissa 5 ja 6 tavaran käytön mukaista luokitusta ja taulukoissa 3 ja 7 Tulli-yhteistyöneuvoston nimikkeistöä (CCCN).

Taulukossa 8 maa tarkoittaa tavaran alkuperämaata. Taulukossa esitetään vain ne maat, joista tuonti oli vähintään 1 milj. mk.

Tulli- ja tuontimaksukohtelut

Yleinen tulli- ja tuontimaksukohtelu: Tullitariffilaki 1980/360, Tuontimaksulaki 1977/1008, Tulliverolaki 1978/575. Yleisen tullikohtelun mukaista tullitasoa alennetaan GATT-sopimuksen perusteella alennuksen piiriin kuuluvien tuotteiden osalta v. 1980–1987 vuosittain 1/8-osalla alennusten kokonaismäärästä.

Vapaakauppasopimuskohtelu

EFTA-kohtelu: Ruotsi, Norja, Itävalta, Sveitsi, Portugali v. 1961, Islanti v. 1970 alkaen, Iso-Britannia ja Tanska v. 1961–1973. EFTA-kohtelun mukaiset tullit poistuvat pääosiltaan v. 1968 alussa.

EEC-kohtelu: Saksan liittotasavalta, Ranska, Alankomaat, Belgia, Luxemburg, Italia v. 1974 alkaen. EEC-kohtelun mukaiset tullit poistuvat pääosin v. 1977 aikana ja v. 1981 alussa, loput tulleista poistuvat v. 1985 alussa.

EEC/Irlanti-kohtelu: vuodesta 1974 alkaen.

EEC/Iso-Britannia ja Tanska-kohtelu (ml. Grönlanti): vuodesta 1974 alkaen. Osa EFTA-kaudella tullivapaaksi tulleesta tuonnista muuttunut väliaikaisesti tullinalaiseksi v. 1985 asti.

EEC/Kreikka-kohtelu: vuodesta 1981 alkaen.

Neuvostoliitto-kohtelu: vuodesta 1961 alkaen. Tullit poistuneet EFTA-aikataulun mukaisesti.

KEVSOS-kohtelu: Bulgaria, Saksan demokraattinen tasavalta, Tšekkoslovakia, Unkari v. 1975, Puola v. 1978 alkaen. Tullit poistuvat pääosiltaan EEC-aikataulun mukaisesti.

Espanja-kohtelu: vuodesta 1980 alkaen.

Kehitysmää-kohtelu (GSP): Generalized system of preferences vuodesta 1972 alken. Etuuskohtelun saavat maat v. 1982 olivat: BG MT RO TR YU CN IL KP MN VN sekä ulkomaankauppatilaston kehitysmaat paitsi EH NA RE SH BN HK IO MO NT TW PM AN PR XC XD XE FK GF CK NU XF XG XH XK.

Muu tullikohtelu

Teollisuustulli- ja teollisuustuontimaksukohtelu: t-teollisuustullit ja t-tuontimaksut, e-tullit.

Tulliverolain mukainen kohtelu: Ulkomaankauppatilastoon sisältyvä TVL:n mukainen kohtelutuonti.

Införseln värde i statistiken över skatteuppbörd avser varans tullvärde, dvs. dess transaktionsvärde på importorten i Finland (CIF). Värdet inbegriper inte skatter som uppbärs vid importen.

Med incidens förstås uppbördens förhållande till värdet, antingen till hela värdet eller till det skattebelagda värdet.

Varuklassificeringen baserar sig i tabellerna 5 och 6 på varornas användning och i tabellerna 3 och 7 på Tullsamarbetsrådets nomenklatur (CCCN).

Landbegreppet i tabell 8 avser varans ursprungsland. I tabellen uppträder endast de länder, varifrån importen överstiger 1 milj. mk.

Tull- och importavgiftsbehandling

Allmän tull- och importavgiftsbehandling: Lagen om tulltariff 1980/360, Lagen om importavgifter 1977/1008, Tullskattelagen 1978/575. På basen av GATT-avtalet kommer under åren 1980–1987 den allmänna tullen för varor som berörs av avtalet att årligen nedsättas med 1/8 av den totala nedsättningen.

Frihandelsavtalsbehandling

EFTA-behandling: Sverige, Norge, Österrike, Schweiz, Portugal från år 1961, Island från år 1970, Storbritannien och Danmark under åren 1961–1973. Huvudparten av tullarna enligt EFTA-behandling slopades från början av år 1968.

EEC-behandling: Förbundsrepubliken Tyskland, Frankrike, Nederländerna, Belgien, Luxemburg, Italien från år 1974. Huvudparten av tullarna enligt EEC-behandling slopades under år 1977 och i början av år 1981, de återstående tullarna faller bort i början av år 1985.

EEC/Irland-behandling: från år 1974.

EEC/Storbritannien och Danmark-behandling (inkl. Grönland): från år 1974. En del av den import som blev tullfri under EFTA perioden, är temporärt tullbelagd fram till år 1985.

EEC/Grekland-behandling: från år 1981.

Sovjetunionen-behandling: från år 1961. Tullarna slopas enligt EFTA-tidtabellen.

KEVSOS-behandling: Bulgarien, Tyska demokratiska republiken, Tjeckoslovakien, Ungern från år 1975, Polen från år 1978. Huvudparten av tullarna slopas enligt EEC-tidtabellen.

Spanien-behandling: från år 1980.

Utvecklingslands-behandling (GSP): Generalized system of preferences från år 1972. Följande länder beviljades under år 1982 preferensbehandling: BG MT RO TR YU CN IL KP MN VN samt u-länderna i utrikeshandelsstatistiken, utom EH NA RE SH BN HK IO MO NT TW PM AN PR XC XD XE FK GF CK NU XF XG XH XK.

Annan tullbehandling

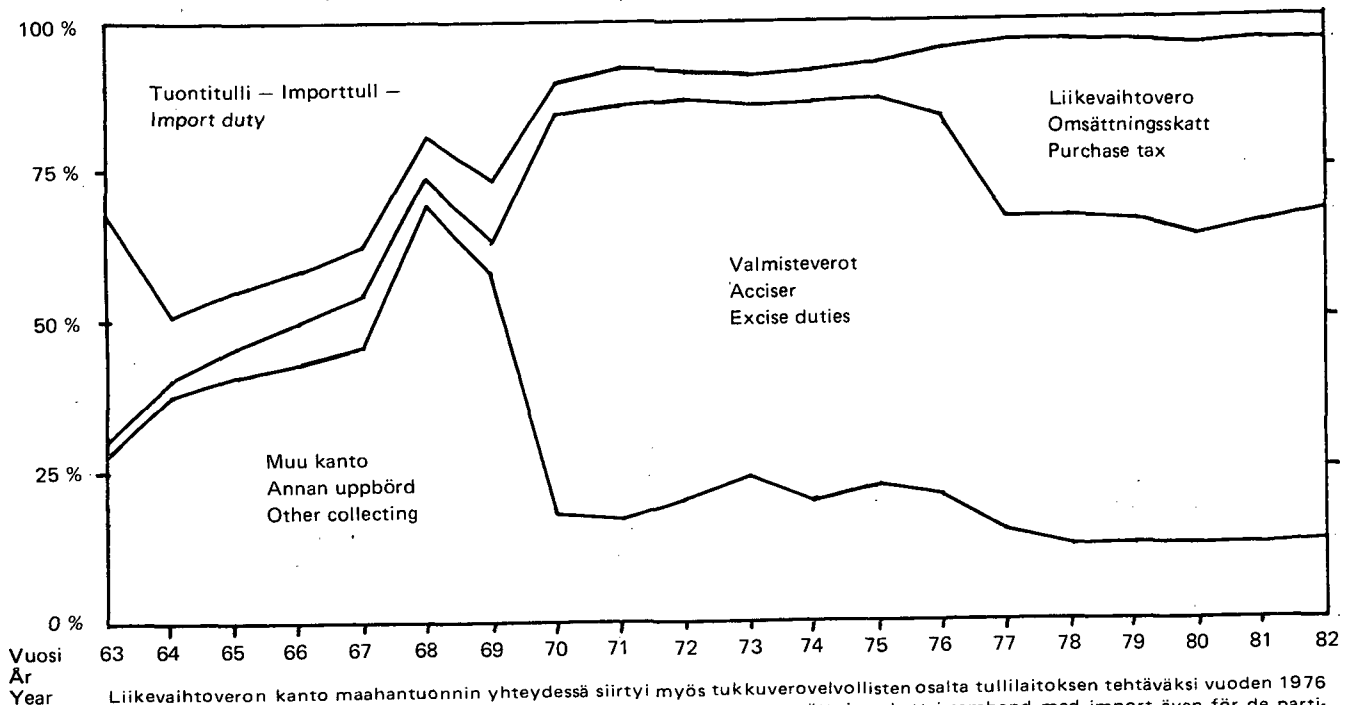
Industritull- och industriimportavgiftsbehandling: t-industritull och t-importavgifter, e-tull.

Behandling enligt tullskattelagen: I utrikeshandelsstatistiken redovisad införsel enligt TSL.

XI 1. Tullilaitoksen kanto tilinpidon mukaan vuosina 1963 – 1982
Uppbörden vid tullverket enligt räkenskaper åren 1963 – 1982
Collecting in the Customs Department by accounts in 1963 – 1982

Vuosi År Year	Tuontitulli Importtull Import duty		Liikevaihtovero Omsättnings- skatt Purchase tax		Valmisteverot Acciser Excise duties		Auto- ja moottori- pyörävero Skatt på bilar och motorcyklar Tax on automob- iles and motor- cycles		Muu kanto Annan uppbörd Other collecting		Koko kanto Totala upp- börden Total collecting		Osuus val- tion vero- tuloista Andel av skatten till staten Share of state taxes
	milj. mk	%	milj. mk	%	milj. mk	%	milj. mk	%	milj. mk	%	milj. mk	%	
1963 ..	311	31,5	375	38,0	23	2,3	114	11,5	165	16,7	988	100,0	28,4
1964 ..	369	49,0	79	10,5	22	2,9	158	21,0	124	16,5	753	100,0	17,0
1965 ..	367	44,7	78	9,5	40	4,9	187	22,8	149	18,1	821	100,0	16,7
1966 ..	342	41,6	71	8,6	55	6,7	196	23,8	156	19,0	822	100,0	15,0
1967 ..	316	37,3	83	9,8	60	7,1	229	27,0	160	18,9	848	100,0	13,0
1968 ..	236	19,5	82	6,8	51	4,2	165	13,6	675	55,8	1 209	100,0	15,6
1969 ..	257	26,7	97	10,1	50	5,2	292	30,3	268	27,8	964	100,0	11,3
1970 ..	296	10,7	140	5,1	1 826	66,0	313	11,3	191	6,9	2 766	100,0	29,3
1971 ..	256	8,4	184	6,1	2 074	68,3	277	9,1	244	8,0	3 036	100,0	29,1
1972 ..	305	8,7	172	4,9	2 321	66,2	401	11,4	308	8,8	3 507	100,0	28,4
1973 ..	395	9,3	206	4,9	2 619	61,7	616	14,5	409	9,6	4 245	100,0	28,1
1974 ..	399	8,6	251	5,4	3 087	66,2	469	10,1	457	9,8	4 664	100,0	25,3
1975 ..	442	7,6	342	5,8	3 753	64,1	699	11,9	617	10,5	5 853	100,0	27,0
1976 ..	386	5,0	880	11,5	4 820	63,0	809	10,6	754	9,9	7 649	100,0	35,3
1977 ..	393	3,6	3 249	29,5	5 754	52,3	859	7,8	742	6,7	10 997	100,0	36,9
1978 ..	508	4,1	3 555	28,9	6 772	55,1	875	7,1	579	4,7	12 289	100,0	39,6
1979 ..	606	4,0	4 578	30,0	8 204	53,7	1 211	7,9	671	4,4	15 270	100,0	45,1
1980 ..	751	4,2	5 686	31,9	9 233	51,7	1 273	7,1	903	5,1	17 846	100,0	45,2
1981 ..	764	3,9	6 015	30,5	10 448	53,0	1 483	7,5	995	5,0	19 705	100,0	42,1
1982 ..	844	3,8	6 399	28,5	12 202	54,4	1 747	7,8	1 238	5,5	22 429	100,0	42,8 ¹⁾

Tärkeimpien verojen osuudet vuosina 1963 – 1982
De viktigaste skatternas andel åren 1963 – 1982
Share of the most important taxes in 1963 – 1982



1) Ennakkotieto – Preliminär uppgift – Preliminary data

XI 2a. Eri tullikohteluiden osuus tuonnista vuosina 1963 – 1982

Olika tullbehandlingars andel av importen åren 1963 – 1982

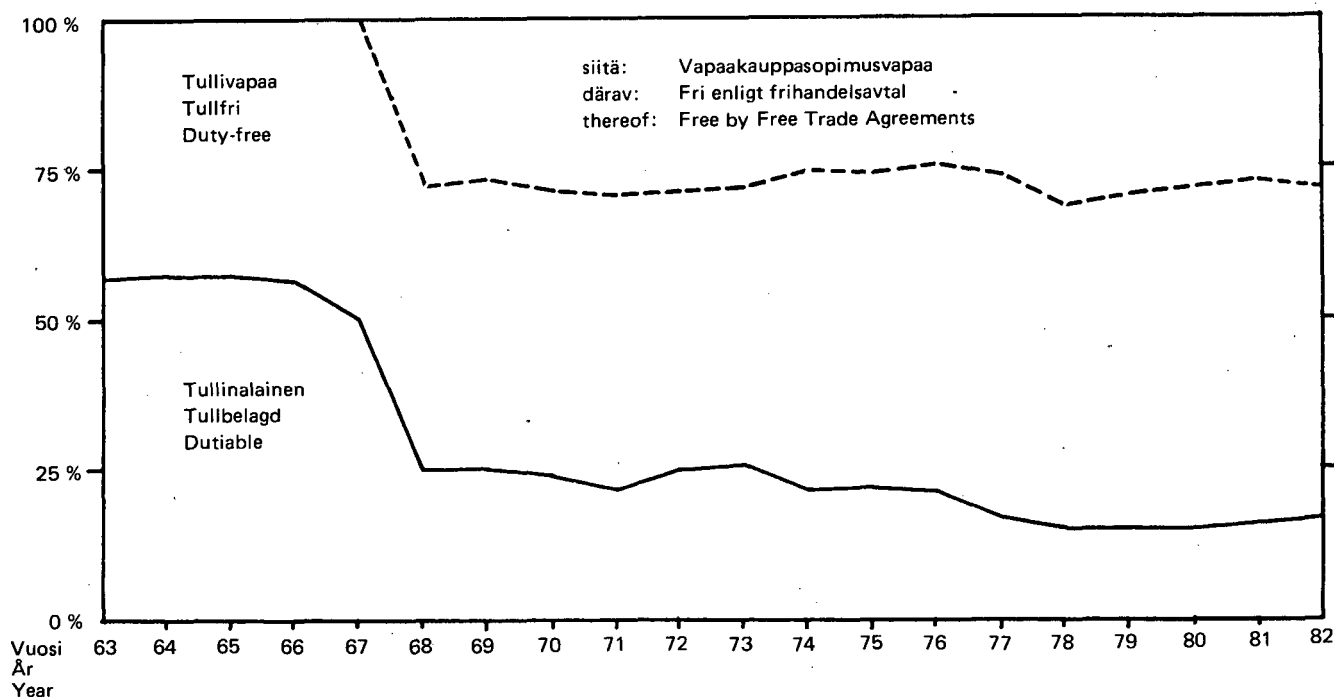
Share of different duty treatments in imports in 1963 – 1982

Vuosi År Year	Osuus koko tuonnista – Andel av totalimporten – Share of total imports %							
	Tullinalainen Tullbelagd Dutiable	Tulliton Tullfri Duty-free	Yleinen tullikohtelu Allmän tullbehandling General duty treatment		Vapaakauppasopimuskohtelu Behandling enligt frihandelsavtal Treatment by Free Trade Agreements			
			Tullinalainen Tullbelagd Dutiable	Tulliton Tullfri Duty-free	EFTA- kohtelu EFTA- behandling EFTA- treatment	EEC-kohtelu EEC-behand- ling EEC-treat- ment	SNTL- ja KEVSOS- kohtelu SRRF- och KEVSOS- behandling USSR- and KEVSOS- treatment	GSP-kohtelu GSP-behand- ling GSP-treat- ment
1963 . . .	56	44	35	43	22	—	..	—
1964 . . .	57	43	36	42	22	—	..	—
1965 . . .	57	43	35	43	22	—	..	—
1966 . . .	56	44	32	44	24	—	..	—
1967 . . .	50	50	27	49	24	—	..	—
1968 . . .	25	75	23	47	29	—	..	—
1969 . . .	25	75	23	48	27	—	1	—
1970 . . .	24	76	23	47	29	—	1	—
1971 . . .	22	78	21	48	29	—	1	—
1972 . . .	25	75	24	46	28	—	1	0
1973 . . .	26	74	26	45	27	—	1	0
1974 . . .	21	79	10	54	16	19	1	0
1975 . . .	22	78	8	52	16	22	2	0
1976 . . .	21	79	7	55	15	20	2	0
1977 . . .	17	83	8	57	13	20	2	0
1978 . . .	15	85	10	53	12	21	2	1
1979 . . .	15	85	10	56	12	19	2	1
1980 . . .	15	85	10	57	11	20	2	1
1981 . . .	16	84	11	57	10	19	2	1
1982 . . .	17	83	12	55	9	21	2	1

Tullivapaan tuonnin osuus vuosina 1963 – 1982

Den tullfria importens andel åren 1963 – 1982

Share of duty-free imports in 1963 – 1982



XI 2b. Tuonti tullikohtelun mukaan vuosina 1963 – 1982

Importen enligt tullbehandling åren 1963 – 1982

Imports by duty treatment in 1963 – 1982

Vuosi År Year	Koko tuonti – Totalimport – Total imports					Yleinen tullikohtelu – Allmän tullbehandling – General duty treatment			
	Tullin- alainen Tullbelagd Dutiable	1) Tulliton Tullfri Duty-free	Tullinkanto Tulluppbörd Collected duties	A2) Insidenssi Incidence	B3) Insidenssi Incidence	Tullin- alainen Tullbelagd Dutiable	Tulliton Tullfri Duty-free	Tullinkanto Tulluppbörd Collected duties	Insidenssi Incidence
	milj. mk	milj. mk	milj. mk	%	%	milj. mk	milj. mk	milj. mk	%
1963 . . .	2 004	1 543	324,3	9,0	16,2	1 240	1 542	259,7	20,9
1964 . . .	2 560	1 898	377,6	8,4	14,8	1 604	1 891	308,9	19,3
1965 . . .	2 840	2 126	373,0	7,4	13,1	1 722	2 117	311,5	18,1
1966 . . .	2 897	2 282	356,6	6,8	12,3	1 643	2 259	306,2	18,6
1967 . . .	2 742	2 707	327,3	5,9	11,9	1 460	2 679	288,2	19,7
1968 . . .	1 565	4 787	247,4	3,9	15,8	1 483	3 009	242,0	16,3
1969 . . .	2 014	6 079	276,3	4,5	13,7	1 896	3 903	269,2	14,2
1970 . . .	2 566	8 061	305,2	2,8	11,9	2 454	5 034	299,7	12,2
1971 . . .	2 479	8 783	278,7	2,5	11,2	2 408	5 433	275,2	11,4
1972 . . .	3 136	9 399	339,1	2,7	10,8	3 029	5 780	333,9	11,0
1973 . . .	4 198	11 642	426,4	2,7	10,2	4 083	7 169	420,9	10,3
1974 . . .	5 204	19 393	422,4	1,7	8,1	2 342	13 241	224,4	9,6
1975 . . .	5 910	20 679	449,2	1,7	7,6	2 118	13 812	227,4	10,7
1976 . . .	5 887	21 755	400,0	1,4	6,8	2 054	15 233	216,2	10,5
1977 . . .	5 078	24 601	400,2	1,3	7,9	2 275	16 819	241,5	10,6
1978 . . .	4 896	27 336	569,7	1,8	11,6	3 304	17 190	431,0	13,0
1979 . . .	6 536	37 423	679,1	1,5	10,4	4 382	24 547	528,1	12,1
1980 . . .	8 572	48 444	821,1	1,4	9,6	5 789	32 436	630,9	10,9
1981 . . .	9 630	51 935	810,1	1,3	8,4	6 911	35 240	667,5	9,7
1982 . . .	10 649	53 821	878,1	1,4	8,2	7 600	35 811	721,2	9,5

Vuosi År Year	4) Efta-kohtelu – EFTA-behandling – EFTA-treatment					5) EEC-kohtelu – EEC-behandling – EEC-treatment				
	Tuonti EFTA- maista Importen från EFTA- länderna Imports from EFTA- countries	Kohtelunalainen tuonti Importen enligt behandling Imports by treatment				Tuonti EEC- maista Importen från EEC- länderna Imports from EEC- countries	Kohtelunalainen tuonti Importen enligt behandling Imports by treatment			
		Tullin- alainen Tullbelagd Dutiable	Tulliton Tullfri Duty-free	Tullin- kanto Tull- uppbörd Collected duties	Insidenssi Incidence		Tullin- alainen Tullbelagd Dutiable	Tulliton Tullfri Duty-free	Tullin- kanto Tull- uppbörd Collected duties	Insidenssi Incidence
milj. mk	milj. mk	milj. mk	milj. mk	%	milj. mk	milj. mk	milj. mk	milj. mk	%	
1963	1 264	764	2	64,6	8,5	1 158	–	–	–	–
1964	1 544	955	6	68,7	7,2	1 432	–	–	–	–
1965	1 805	1 118	9	61,5	5,5	1 625	–	–	–	–
1966	1 974	1 254	24	50,5	4,0	1 576	–	–	–	–
1967	2 083	1 282	28	39,1	3,0	1 580	–	–	–	–
1968	2 498	82	1 778	5,3	6,5	1 767	–	–	–	–
1969	3 291	104	2 114	6,2	5,9	2 322	–	–	–	–
1970	4 332	101	2 936	5,0	4,9	2 977	–	–	–	–
1971	4 778	56	3 254	2,7	4,8	3 090	–	–	–	–
1972	5 230	76	3 493	3,7	4,8	3 602	–	–	–	–
1973	6 448	64	4 263	3,1	4,8	4 566	–	–	–	–
1974	5 989	6	3 970	0,2	2,4	9 394	2 855	1 817	197,8	6,9
1975	6 362	8	4 285	0,4	5,0	10 331	3 668	2 109	210,9	5,7
1976	6 630	4	4 082	0,2	5,6	9 914	3 615	1 976	166,9	4,6
1977	6 417	4	3 852	0,3	6,7	10 581	2 613	3 412	141,4	5,4
1978	6 824	8	4 170	0,6	7,0	11 535	1 401	5 301	118,1	8,4
1979	8 872	11	5 362	0,7	6,5	15 222	1 830	6 738	123,2	6,7
1980	10 238	13	6 239	0,8	6,3	19 460	2 390	8 822	153,0	6,4
1981	10 650	15	5 975	0,8	4,9	20 029	2 233	9 445	110,6	5,0
1982	11 552	20	6 014	1,1	5,5	27 514	2 578	10 671	128,6	5,0

- 1) Tullittoman tuonnin arvoon ei sisälly vuosina 1963–1979 se tulliton tuonti, joka oli tuontimaksunalaista tai tuontimaksutonta – Värde av den tullfria importen innehåller inte för åren 1963–1979 den tullfria import som var belagd med importavgift eller fri från importavgift – Value of duty-free imports do not include in 1963–1979 duty-free imports liable to import levy or free of import levy.
- 2) Kannon suhde koko tuontiin – Uppbördens i förhållande till totalimporten – Relation of collected duties to total imports
- 3) Kannon suhde tullinalaiseen tuontiin – Uppbördens i förhållande till den tullbelagda importen – Relation of collected duties to total imports
- 4) EFTA-kohtelu sisältää vuosina 1963–1968 myös SNTL-kohtelun – EFTA-behandling innehåller åren 1963–1968 också SRRF-behandling – EFTA-treatment includes also USSR-treatment in 1963–1968
- 5) EEC-kohtelu sisältää myös iso-Britannia-, Tanska-, Irlanti- ja Kreikka-kohtelun – EEC-behandling innefattar också Storbrit., Danmark-, Irland- och Grekland-behandling – EEC-treatment contains also GB-, Denmark-, Ireland- and Greece-treatment. – Tuonti EFTA-, EEC-, KEVSOS- ja GSP-maista tarkoittaa tuontia niistä maista, joista tuonti kunakin vuotena on saanut ko. kohtelun – Import från EFTA-, EEC-, KEVSOS- och GSP-länder avser import från de länder, från vilka importen under vart och ett år fått ifrågavarande behandling – Imports from EFTA-, EEC-, KEVSOS- and GSP-countries invoices imports from these countries from which imports each time have been liable to the treatment in question. – EEC-kohtelutuonti alkuperäisestä EEC:stä ja Irlannista oli vuosina 1974–1980: 2 882, 3 619, 3 579, 3 939, 4 710, 6 003, 8 043 milj. mk – Importen enligt EEC-behandling från det ursprungliga EEC och Irland var åren 1974–1980: 2 882, 3 619, 3 579, 3 939, 4 710, 6 003, 8 043 milj. mk – Imports by EEC-treatment from original EEC and Ireland was in 1974–1980: 2 882, 3 619, 3 579, 3 939, 4 710, 6 003, 8 043 mill. mk.

XI 2b. (Jatk. — Forts. — Cont. 1982)

Vuosi År Year	SNTL- ja KEVSOS-kohtelu SRRF- och KEVSOS-behandling USSR- and KEVSOS-treatment					GSP-kohtelu GSP-behandling GSP-treatment	
	Tuonti SNTL:sta ja KEVSOS- maista Importen från SRRF och KEVSOS- länderna Imports from USSR and KEVSOS- countries	Kohtelunalainen tuonti Importen enligt behandling Imports by treatment				Tuonti GSP- maista Importen från GSP-länderna Imports by GSP-countries	GSP:n mukaan tulliton tuonti Tullifri import enligt GSP Imports, duty- free by GSP
		Tullinalainen Tullbelagd Dutiable	Tulliton Tullifri Duty-free	Tullinkanto Tulluppbörd Collected	Insidenssi Incidens Incidence		
	milj. mk	milj. mk	milj. mk	milj. mk	%	milj. mk	milj. mk
1963	625	—	—
1964	799	—	—
1965	740	—	—
1966	840	—	—
1967	909	—	—
1968	1 124	—	—
1969	1 089	14	62	0,8	6,0	—	—
1970	1 388	11	90	0,5	5,0	—	—
1971	1 645	16	96	0,8	5,0	—	—
1972	1 574	31	116	1,6	5,0	894	12
1973	2 069	50	175	2,5	5,0	1 182	37
1974	4 678	1	276	0,1	5,0	2 243	91
1975	4 952	116	411	10,6	9,2	2 605	62
1976	5 694	213	384	16,6	7,8	2 887	81
1977	6 500	185	391	17,0	9,2	3 434	127
1978	6 599	184	494	19,9	10,9	3 364	181
1979	10 167	314	509	27,1	8,6	5 213	267
1980	14 140	380	631	36,5	9,6	7 591	316
1981	16 714	407	825	28,0	6,9	6 222	441
1982	17 812	388	742	23,7	6,1	5 203	574

XI 2c. Tuontimaksunalainen tuonti vuosina 1963 — 1982

Importen belagd med importavgift åren 1963 — 1982

Imports liable to import levy in 1963 — 1982

Vuosi År Year	Tuontimaksunalainen Belagd med importavgift Liable to import levy	Tuontimaksuton Fri från importavgift Free from import levy	Tuontimaksun kanto Uppbörd av importavgift Collected import levy
	milj. mk	milj. mk	milj. mk
1963	273	46	141,3
1964	299	61	142,0
1965	238	62	127,7
1966	281	64	146,4
1967	260	86	156,2
1968	287	72	158,6
1969	338	74	159,3
1970	343	102	154,8
1971	368	104	150,1
1972	470	101	160,5
1973	568	191	170,4
1974	741	328	151,3
1975	1 046	367	204,4
1976	754	136	174,6
1977	822	160	220,6
1978	17	88	17,9
1979	25	238	24,2
1980	118	340	35,6
1981	197	435	103,5
1982	571	343	301,7

KEVSOS-kohtelutuonti oli vuosina 1975–1980: 116, 213, 235, 297, 475, 574 milj. mk — Importen enligt KEVSOS-behandling var åren 1975–1980: 116, 213, 235, 297, 475, 574 milj. mk — Imports by KEVSOS-treatment was in 1975–1980: 116, 213, 235, 297, 475, 574 mill. mk

Osa tuontimaksuista muutettiin vuonna 1978 tulleiksi ja valmisteveroiksi — En del av importavgifterna ändrades år 1978 till tullar och acciser — A part of import levies have been changed to import duties and excise duties in 1978

Tavaran ollessa sekä tullinalaista että tuontimaksunalaista sen tuonnin arvo sisältyy vuosina 1963–1979 tullinalaisen tuonnin arvoon (ei tuontimaksunalaisen tuonnin arvoon) — Om varan är belagd med såväl tull som importavgift, ingår under åren 1963–1979 importvärdet i värdet av den tullbelagda importen (inte i värdet av den med importavgift belagda importen) — Goods liable to import duty and import levy are included in dutiable import value in 1963–1979 (not in import value liable to import levy)

XI 3. Tuonti CCCN-ryhmittäin tullikohtelun mukaan vuosina 1961 – 1982

Importen enligt CCCN-kapitel och enligt tullbehandling åren 1961 – 1982

Imports by CCCN-chapters and by duty treatment in 1961 – 1982

Vuosi År Year	Tullinalainen tuonti – Tullbelagd import – Dutiable imports						Tulliton tuonti – Tullfri import – Duty-free imports			
	Yleisen tullin mukaan Enligt allmän tull By general duty			Vapaakauppasopimusten mukaan Enligt frihandelsavtal By Free Trade Agreements			Yleisen tullin mukaan Enligt allmän tull By general duty		Vapaakauppasopi- musten mukaan Enligt frihandelsavtal By Free Trade Agreements	
	Arvo Värde Value milj. mk	Osuus ¹⁾ Andel Share %	Insidenssi Incidens Incidence %	Arvo Värde Value milj. mk	Osuus ¹⁾ Andel Share %	Insidenssi Incidens Incidence %	Arvo Värde Value milj. mk	Osuus ¹⁾ Andel Share %	Arvo Värde Value milj. mk	Osuus ¹⁾ Andel Share %
Eliintarvikkeet – Livsmedel – Foods (CCCN 1 – 24)										
1961 – 1965	1 352	67,8	82,0	64	3,2	13,7	565	28,2	16	0,8
1966 – 1970	1 383	50,2	82,0	58	2,1	4,6	1 092	39,6	224	8,1
1971 – 1975	1 957	45,5	15,3	79	1,8	7,3	1 543	35,8	738	16,9
1976 – 1980	4 154	29,8	18,1	90	0,6	7,0	7 873	56,4	1 847	13,2
1981 – 1982	4 442	44,7	11,8	56	0,6	8,3	4 043	40,7	1 396	14,0
Tuontimaksunalainen tuonti – Importen belagd med importavgift – Imports liable to import levy										
1961 – 1965	808			8			168		–	
1966 – 1970	1 508			1			389		9	
1971 – 1975	3 173			21			1 037		54	
1976 – 1980	1 710			25			917		44	
1981 – 1982	762			6			777		–	
Tuontimaksuton tuonti – Importen fri från importavgift – Imports free from import levy										
Kivnäisaineet ml. polttoaineet – Mineraliska ämnen inkl. bränslen – Mineral products incl. fuels (CCCN 25 – 27)										
1961 – 1965	69	2,9	39,7	73	3,1	5,4	2 188	94,0	–	–
1966 – 1970	56	1,2	64,8	42	0,8	1,6	4 644	96,3	83	1,7
1971 – 1975	92	0,5	7,8	32	0,2	2,6	17 778	97,9	247	1,4
1976 – 1980	89	0,4	5,4	44	0,1	1,2	51 675	98,5	609	1,0
1981 – 1982	58	0,1	4,7	1	0,0	2,9	38 069	98,4	559	1,4
Kemialliset aineet ja tuotteet – Kemiska ämnen och produkter – Chemical materials and products (CCCN 28 – 38)										
1961 – 1965	267	16,7	16,5	167	10,5	6,4	1 157	72,7	1	0,1
1966 – 1970	278	9,6	13,7	105	3,6	3,2	2 247	77,2	280	9,6
1971 – 1975	360	5,5	9,5	207	3,2	5,5	5 132	78,6	832	12,7
1976 – 1980	398	3,0	8,5	334	2,5	4,7	10 304	78,2	2 149	16,3
1981 – 1982	299	3,5	6,3	91	1,1	5,4	6 716	79,4	1 353	16,0
Muovi-, kumi- ja nahkatuotteet – Plast-, gummi- och läderprodukter – Plastic, rubber and leather products (CCCN 39 – 43)										
1961 – 1965	261	26,6	23,8	239	24,3	13,1	481	49,1	–	–
1966 – 1970	315	14,5	23,8	191	8,8	5,6	1 155	53,1	514	23,6
1971 – 1975	626	12,1	15,4	292	5,6	13,0	2 566	49,4	1 710	32,9
1976 – 1980	862	7,8	14,7	1 401	12,6	9,2	5 703	51,4	3 132	28,2
1981 – 1982	524	7,8	14,4	952	14,1	5,8	3 401	50,4	1 872	27,7
Puu- ja paperituotteet – Trä- och pappersprodukter – Wood and paper products (CCCN 44 – 49)										
1961 – 1965	88	17,2	12,6	67	13,2	7,3	355	69,6	–	–
1966 – 1970	105	9,1	15,0	54	4,7	2,6	858	74,1	141	12,1
1971 – 1975	173	5,8	9,0	84	2,8	1,9	2 139	72,0	575	19,4
1976 – 1980	211	4,0	9,0	92	1,8	2,1	3 510	66,9	1 431	27,3
1981 – 1982	110	3,1	7,9	3	0,1	2,7	2 307	65,0	1 127	31,8

¹⁾ Osuus tavararyhmien tuonnista – Andel av varugruppens import – Share of imports of goods category

XI 3. (Jatk. – Forts. – Cont. 1982)

Vuosi År Year	Tullinalainen tuonti – Tullbelagd import – Dutiable imports						Tulliton tuonti – Tullfri import – Duty-free imports			
	Yleisen tullin mukaan Enligt allmän tull By general duty			Vapaakauppasopimusten mukaan Enligt frihandelsavtal By Free Trade Agreements			Yleisen tullin mukaan Enligt allmän tull By general duty		Vapaakauppasopi- musten mukaan Enligt frihandelsavtal By Free Trade Agreements	
	Arvo Värde Value milj. mk	Osuus Andel Share %	Insidenssi Incidence %	Arvo Värde Value milj. mk	Osuus Andel Share %	Insidenssi Incidence %	Arvo Värde Value milj. mk	Osuus Andel Share %	Arvo Värde Value milj. mk	Osuus Andel Share %
Tekstiili- ja vaatetustavarat – Textil- och beklädnadsvaror – Textiles and garments (CCCN 50–67)										
1961 – 1965	886	51,1	26,2	420	24,2	15,5	428	24,7	–	–
1966 – 1970	899	29,6	24,5	343	11,3	5,0	744	24,5	1 053	34,6
1971 – 1975	1 324	19,3	21,0	535	7,8	13,3	1 401	20,4	3 606	52,5
1976 – 1980	1 456	11,8	24,1	2 020	16,1	12,0	3 204	25,5	5 886	46,6
1981 – 1982	1 037	13,3	24,2	1 203	15,4	8,3	1 741	22,3	3 836	49,0
Kivennäisainetuotteet – Produkter av mineraliska ämnen – Products of mineral matters (CCCN 68 – 71)										
1961 – 1965	78	34,6	31,1	61	27,0	8,9	87	38,4	–	–
1966 – 1970	139	25,1	20,3	47	8,4	3,4	222	40,1	146	26,4
1971 – 1975	198	15,7	11,8	118	9,4	8,4	502	39,9	441	35,0
1976 – 1980	175	6,1	12,7	269	9,4	6,7	1 014	35,6	1 392	48,9
1981 – 1982	99	5,7	13,2	111	6,4	6,8	654	37,8	865	50,0
Metallit ja metallituotteet – Metaller och metallprodukter – Metals and metal products (CCCN 72 – 83)										
1961 – 1965	1 089	39,4	9,9	830	30,0	5,3	844	30,6	0	0,0
1966 – 1970	1 028	21,7	9,7	441	9,3	2,0	2 230	47,0	1 040	22,0
1971 – 1975	1 362	13,4	7,6	1 076	10,6	4,6	4 320	42,5	3 405	33,5
1976 – 1980	828	5,2	6,9	1 354	8,4	3,2	7 154	44,6	6 704	41,8
1981 – 1982	442	4,7	6,9	502	5,4	1,3	4 187	44,9	4 201	45,0
Koneet ja laitteet – Maskiner och apparater – Machines and equipments (CCCN 84 – 85)										
1961 – 1965	1 719	40,5	13,1	1 045	24,6	6,5	1 480	34,9	0	0,0
1966 – 1970	2 226	32,0	11,1	638	9,2	2,0	2 030	29,2	2 055	29,6
1971 – 1975	3 812	20,6	8,4	2 064	11,2	7,6	5 309	28,7	7 301	39,5
1976 – 1980	4 728	13,5	7,1	5 090	14,4	5,6	8 390	23,7	17 182	48,4
1981 – 1982	3 569	16,0	5,9	2 116	9,5	4,2	5 352	24,0	11 298	50,6
Kuljetusvälineet – Transportmedel – Transport vehicles (CCCN 86 – 89)										
1961 – 1965	1 784	59,2	13,5	796	26,4	5,9	432	14,4	–	–
1966 – 1970	1 789	39,4	11,6	780	17,2	3,8	1 010	22,3	956	21,1
1971 – 1975	2 574	24,5	7,9	1 533	14,6	4,4	3 002	28,5	3 402	32,4
1976 – 1980	2 644	14,1	7,7	1 521	8,1	3,1	5 602	29,8	9 001	48,0
1981 – 1982	2 129	17,8	7,0	367	3,1	4,1	3 413	28,5	6 045	50,6
Muut tavarat – Andra varor – Other articles (CCCN 90 – 99)										
1961 – 1965	378	43,4	15,9	192	22,1	7,1	300	34,5	0	0,0
1966 – 1970	654	39,6	12,2	146	8,9	2,1	450	27,3	401	24,2
1971 – 1975	1 335	33,5	7,0	535	13,4	3,9	803	20,1	1 316	33,0
1976 – 1980	2 199	28,1	5,9	917	11,8	3,6	1 472	18,9	3 222	41,2
1981 – 1982	1 802	32,8	5,8	365	6,6	2,7	1 168	21,3	2 153	39,2

XI 4. Tuontiverojen kanto verolajien mukaan vuonna 1982

Uppbörden av importskatter enligt skattelag år 1982

Collecting of import taxes by kinds of tax in 1982

Verolaji Skattelag Kind of tax	Veronalainen tuonti Skattepliktig import Taxable imports milj. mk	Veroton tuonti Skattefri import Tax-free imports milj. mk	Veronkanto Skatteuppbörd Collected taxes milj. mk	Insidenssi Incidents Incidence %
Tuontitulli – Importtull	10 649	53 821	878,1	8,2
Yleinen tullikohtelu – Allmän tullbehandling	7 357	29 325	707,9	9,6
Yleinen t-teollisuustullikohtelu – Allmän t-industritullbehandling	78	667	5,7	7,3
Yleinen e-tullikohtelu – Allmän e-tullbehandling	142	421	6,7	4,7
EFTA-kohtelu – EFTA-behandling	20	6 014	1,1	5,5
EEC-kohtelu – EEC-behandling	2 539	8 805	125,9	5,0
EEC/Iso-Britannia-kohtelu – EEC/Storbrit.-behandling . .	19	1 146	1,5	7,9
EEC/Tanska-kohtelu – EEC/Danmark-behandling	7	697	0,5	7,4
EEC/Irlanti-kohtelu – EEC/Irland-behandling	9	14	0,4	4,4
EEC/Kreikka-kohtelu – EEC/Grekland-behandling	4	9	0,2	6,2
SNTL-kohtelu – SSRF-behandling	–	414	–	–
KEVSOS/Bulgaria-kohtelu – KEVSOS/Bulgariens-behandling	12	8	1,4	11,6
KEVSOS/Tsekkoslovakia-kohtelu – KEVSOS/Tjeckoslovakien-behandling	149	116	9,2	6,2
KEVSOS/DDR-kohtelu – KEVSOS/DDR-behandling	75	104	5,0	6,7
KEVSOS/Unkari-kohtelu – KEVSOS/Ungern-behandling	80	59	4,5	5,7
KEVSOS/Puola-kohtelu – KEVSOS/Polen-behandling	72	43	3,5	5,0
Espanja-kohtelu – Spanien-behandling	63	7	3,4	5,3
GSP-kohtelu – GSP-behandling	–	574	–	–
TVL 9 §; korjattu tavara – TSL 9 §; reparerad vara	16	37	0,8	5,0
TVL 9 §; jalostettu tavara – TSL 9 §; förädlad vara	8	127	0,3	3,5
TVL 19 §; jalostettavaksi – TSL 19 §; för förädling	–	470	–	–
TVL 19 §; korjattavaksi – TSL 19 §; för reparation	–	119	–	–
TVL 19 §; vientietu – TSL 19 §; exportförmån	–	2 014	–	–
TVL 20 §; alusrakennusetu – TSL 20 §; fartygsbyggnadsförmån	–	1 559	–	–
Muu TVL:n mukainen kohtelu – Annan förmån enligt TSL	0	1 072	0,0	3,1
Tasausvero – Utjämningskatt	26 033	¹⁾ 8 810	701,5	2,7
TSV 5 § – UTJSK 5 §	–	1 354	–	–
TSV 6 § – UTJSK 6 §	–	7 347	–	–
UNESCO	–	109	–	–
Tuontimaksu – Importavgift	571	343	301,7	53,1
Liikevaihtovero – Omsättningsskatt	36 761	¹⁾ 22 489	6 554,3	17,8
LVV 2 § – OMS 2 §	–	392	–	–
LVV 3 § – OMS 3 §	–	18 047	–	–
LVV 4 § – OMS 4 §	–	4 041	–	–
LVV 5 § – OMS 5 §	–	10	–	–
Valmisteverot – Acciser	4 827	..	638,5	13,5
Valkuaisrehuvero – Accis på proteinfodermedel	1	..	0,2	20,9
Makeisvero – Sötsaksaccis	119	..	41,4	34,9
Ravintorasvavero – Accis på ätbara fetter	7	..	7,1	103,1
Lannoitevero – Accis på gödselmedel	24	..	1,9	8,2
Elintarvikkeiden valmistevero – Accis på livsmedelsprodukter	197	..	37,5	19,0
Polttoainevero – Bränsleaccis	4 061	..	444,5	10,9
Sokerivero – Sockeraccis	0	..	0,0	4,8
Tupakkavero – Tobaksaccis	9	..	38,1	441,6
Virvoitusjuomavero – Läskedrycksaccis	21	..	10,6	51,2
Olutvero – Ölaccis	0	..	0,8	181,1
Sähkövero – Accis på elström	388	..	56,4	14,5

¹⁾ Tulliverolain perusteella oli lisäksi tasausverotonta tuontia 4,5 mrd mk ja liikevaihtoverotonta tuontia 5,2 mrd mk. – Dessutom var på basen av tullskattelagen 4,5 mrd mk av importen fri från utjämningskatt och 5,2 mrd mk av importen fri från omsättningsskatt.

XI 4. (Jatk. — Forts. — Cont. 1982)

Verolaji Skatteslag Kind of tax	Veronalainen tuonti Skattepliktig import Taxable imports milj. mk	Veroton tuonti Skattefri import Tax-free imports milj. mk	Veronkanto Skatteuppbörd Collected taxes milj. mk	Insidenssi Incidens Incidence %
Muut verot — Andra skatter				
Autovero — Bilskatt	1 674	..	2 009,4	120,1
Moottoripyörävero — Motorcykelskatt.	31	..	13,1	42,9
Nestemäisten polttoaineiden varastomaksu — Säkerhets- upplagsavgift för flytande bränsle.	168	—	3,4	2,0
Öljynsuojamaksu — Oljeskyddsavgifter.	14 517	—	2,2	0,0
Kasvintarkastusmaksu — Växtkontrollavgift.	135	—	1,3	1,0
Kylvösiementen tasausmaksu — Utjämningsavgift för utsäde	9	—	5,3	56,1
Yhteensä — Summa — Total.	64 470	..	11 109,1	17,2

XI 5. Tuontiverojen kanto tavaraluokittain vuonna 1982
Uppbörden av importskatter enligt varukategorier år 1982
Collecting of import taxes by goods categories in 1982

Tavaraluokka Varukategori Goods category	Tuonti Import Imports milj. mk	Kanto Uppbörd Collecting milj. mk %		Insidenssi Incidens Incidence %
Koko tuonti — Totalimport — Total imports	64 470	11 109,1	100,0	17,2
1 Raaka-aineet ja tuotantotarvikkeet	40 985	4 554,8	41,0	11,1
11 Maa- ja metsätalouteen	533	49,2	0,4	9,2
13 Teollisuuteen	38 111	4 067,0	36,6	10,7
131 Elintarvike-, juoma- ja tupakkateollisuuteen.	3 576	643,1	5,8	18,0
132 Tekstiili-, vaate- ja nahkateollisuuteen	3 042	515,7	4,6	17,0
133 Puutavateollisuuteen	385	47,5	0,4	12,3
134 Paperi- ja graafiseen teollisuuteen.	2 037	241,7	2,2	11,9
135 Kemialliseen teollisuuteen	16 027	728,6	6,6	4,5
136 Savi-, lasi- ja kivenjalostusteollisuuteen.	355	58,2	0,5	16,4
137 Metallien perusteollisuuteen.	1 881	81,2	0,7	4,3
138 Metallituote- ja koneiteollisuuteen.	10 428	1 684,5	15,2	16,1
139 Muuhun teollisuuteen	380	66,5	0,6	17,5
15 Rakennustoimintaan	1 266	244,5	2,2	19,3
19 Muuhun toimintaan.	1 076	194,1	1,7	18,0
2 Poltto- ja voiteluaineet	4 639	451,3	4,1	9,7
21 Kiinteät polttoaineet	1 162	45,1	0,4	3,9
22 Nestemäiset polttoaineet.	2 956	394,5	3,6	13,3
23 Kaasumaiset polttoaineet	504	8,9	0,1	1,8
24 Voiteluaineet	16	2,8	0,0	16,8
3 Investointitavarat	9 269	1 524,9	13,7	16,5
31 Maa- ja metsätalouteen.	820	156,2	1,4	19,1
32 Kuljetusneuvot	2 215	241,7	2,2	10,9
33 Muut koneet ja laitteet	6 234	1 127,1	10,1	18,1
4 Kulutustavarat.	9 166	4 575,1	41,2	49,9
41 Elintarvikkeet, juomat ja tupakka.	1 755	544,5	4,9	31,0
42 Tekstiili- ja vaatetustavarat.	1 448	419,8	3,8	29,0
43 Muut lyhytaikaiset kulutustavarat	2 192	411,8	3,7	18,8
44 Henkilöautot	1 781	2 730,9	24,6	153,4
45 Muut kestävät kulutustavarat	1 990	468,1	4,2	23,5
5 Muut tavarat.	411	2,9	0,0	0,7

XI 6. Tuontiverojen kanto tavaraluokittain verolajien mukaan vuonna 1982

Uppbörden av importskatter enligt varukategorier och enligt skatteslag år 1982

Collecting of import taxes by goods categories and by kinds of tax in 1982

Tavaraluokka/verolaji Varukategori/skatteslag Goods category/tax	Tuonti Import Imports		Kanto Uppbörd Collecting		Insidenssi Incidence Incidence
	milj. mk	%	milj. mk	%	
Koko tuonti — Totalimport — Total imports	64 470	100,0	11 109,1	100,0	17,2
Veronalainen					
— yleisen tullin alainen	7 357	11,4	707,8	6,4	9,6
— yleisen teollisuustullin alainen	220	0,3	12,4	0,1	5,6
— vapaakauppasopimustullien alainen	3 049	4,7	156,8	1,4	5,1
— muun tullin alainen	24	0,0	1,1	0,0	4,6
— tasausveron alainen	26 033	40,4	701,5	6,3	2,7
— valmisteverojen alainen	4 827	7,5	638,5	5,7	13,2
— liikevaihtoveron alainen	36 761	57,0	6 554,3	59,0	17,8
— muun veron alainen	2 336,6	21,0	..
Veroton					
— tullitariffin mukaan tulliton	29 325	45,5	—	—	—
— yleisen teollisuustullin mukaan tulliton	1 089	1,7	—	—	—
— vapaakauppasopimusten mukaan tulliton	18 009	27,9	—	—	—
— muu tulliton	5 398	8,4	—	—	—
— tasausveroton	8 810	13,7	—	—	—
— liikevaihtoveroton	22 489	34,9	—	—	—
— tuontimaksuton	343	0,5	—	—	—
1 Raaka-aineet ja tuotantotarvikkeet	40 985	100,0	4 554,8	100,0	11,1
Veronalainen					
— yleisen tullin alainen	2 758	6,7	216,0	4,7	7,8
— yleisen teollisuustullin alainen	53	0,1	4,5	0,1	8,5
— vapaakauppasopimustullien alainen	1 734	4,2	81,9	1,8	4,7
— muun tullin alainen	17	0,0	0,8	0,0	4,7
— tasausveron alainen	12 125	29,6	345,9	7,6	2,9
— valmisteverojen alainen	454	1,1	96,2	2,1	21,2
— liikevaihtoveron alainen	20 995	51,2	3 505,2	77,0	16,7
— muun veron alainen	304,4	6,7	..
Veroton					
— tullitariffin mukaan tulliton	23 060	56,3	—	—	—
— yleisen teollisuustullin mukaan tulliton	667	1,6	—	—	—
— vapaakauppasopimusten mukaan tulliton	8 926	21,8	—	—	—
— muu tulliton	3 770	9,2	—	—	—
— tasausveroton	7 249	17,7	—	—	—
— liikevaihtoveroton	16 358	39,9	—	—	—
— tuontimaksuton	343	0,8	—	—	—
131 Elintarvike-, juoma- ja tupakkateollisuuteen	3 576	100,0	643,1	100,0	18,0
Veronalainen					
— yleisen tullin alainen	1 082	30,3	92,3	14,4	8,5
— yleisen teollisuustullin alainen	5	0,1	0,7	0,1	15,0
— vapaakauppasopimustullien alainen	48	1,3	1,9	0,3	4,0
— tasausveron alainen	374	10,5	13,1	2,0	3,5
— valmisteverojen alainen	21	0,6	36,1	5,6	171,9
— liikevaihtoveron alainen	1 134	31,7	202,2	31,4	17,8
— muun veron alainen	296,8	46,2	..

veronalainen — skattepliktig — taxable, yleisen tullin alainen — belagd med allmän tull — liable to general duty, yleisen teollisuustullin alainen — belagd med allmän industritull — liable to general Industrial Rate of Duty, vapaakauppasopimustullien alainen — belagd med tullar enligt frihandelsavtal — liable to duties of Free Trade Agreements, muun tullin alainen — belagd med andra tullar — liable to other duties, tasausveron alainen — belagd med utjämningskatt — liable to equalization tax, valmisteverojen alainen — belagd med acciser — liable to excise duties, liikevaihtoveron alainen — belagd med omsättningskatt — liable to purchase tax, muun veron alainen — belagd med andra skatter — liable to other taxes, veroton — skattefri — tax-free, tullitariffin mukaan tulliton — tullfri enligt tulltariffen — duty-free by Customs tariff, yleisen teollisuustullin mukaan tulliton — tullfri enligt allmän industritull — duty-free by general Industrial Rate of Duty, vapaakauppasopimusten mukaan tulliton — tullfri enligt frihandelsavtal — duty-free by Free Trade Agreements, muu tulliton — annan tullfri — other duty-free, tasausveroton — fri från utjämningskatt — free of equalization tax, liikevaihtoveroton — fri från omsättningskatt — free of purchase tax, tuontimaksuton — fri från importavgift — free of import levy

XI 6. (Jatk. – Forts. – Cont. 1982)

Tavaraluokka/verolaji Varukategori/skatteslag Goods category/tax	Tuonti Import Imports		Kanto Uppbörd Collecting		Insidenssi Incidence Incidence
	milj. mk	%	milj. mk	%	
Veroton					
– tullitariffin mukaan tulliton	1 580	44,2	–	–	–
– yleisen teollisuustullin mukaan tulliton	337	9,4	–	–	–
– vapaakauppasopimusten mukaan tulliton	337	9,4	–	–	–
– muu tulliton	188	5,3	–	–	–
– tasausveroton	272	7,6	–	–	–
– liikevaihtoveroton	2 260	63,2	–	–	–
– tuontimaksuton	317	8,9	–	–	–
132 Tekstiili- vaate- ja nahkateollisuuteen	3 042	100,0	515,7	100,0	17,0
Veronalainen					
– yleisen tullin alainen	184	6,0	25,8	5,0	14,0
– yleisen teollisuustullin alainen	9	0,3	1,4	0,3	15,0
– vapaakauppasopimustullien alainen	316	10,4	21,8	4,2	6,9
– muun tullin alainen	4	0,1	0,2	0,0	5,0
– tasausveron alainen	1 612	53,0	34,2	6,6	2,1
– liikevaihtoveron alainen	2 583	84,9	432,3	83,8	16,7
Veroton					
– tullitariffin mukaan tulliton	698	22,9	–	–	–
– yleisen teollisuustullin mukaan tulliton	57	1,9	–	–	–
– vapaakauppasopimusten mukaan tulliton	1 301	42,8	–	–	–
– muu tulliton	472	15,5	–	–	–
– tasausveroton	721	23,7	–	–	–
– liikevaihtoveroton	0	–	–	–	–
133 Puutavateollisuuteen	385	100,0	47,5	100,0	12,3
Veronalainen					
– yleisen tullin alainen	7	1,9	0,3	0,6	4,1
– vapaakauppasopimustullien alainen	3	0,9	0,1	0,2	2,3
– tasausveron alainen	180	46,8	6,0	12,6	3,3
– liikevaihtoveron alainen	247	64,2	41,2	86,7	16,7
Veroton					
– tullitariffin mukaan tulliton	281	73,0	–	–	–
– vapaakauppasopimusten mukaan tulliton	80	20,8	–	–	–
– muu tulliton	13	3,4	–	–	–
– tasausveroton	37	9,6	–	–	–
– liikevaihtoveroton	127	33,0	–	–	–
134 Paperi- ja graafiseen teollisuuteen	2 037	100,0	241,7	100,0	11,9
Veronalainen					
– yleisen tullin alainen	58	2,8	2,7	1,1	4,6
– vapaakauppasopimustullien alainen	13	0,6	0,7	0,3	5,4
– tasausveron alainen	527	25,9	19,6	8,1	3,7
– liikevaihtoveron alainen	1 322	64,9	218,8	90,5	16,6
Veroton					
– tullitariffin mukaan tulliton	1 201	59,0	–	–	–
– yleisen teollisuustullin mukaan tulliton	12	0,6	–	–	–
– vapaakauppasopimusten mukaan tulliton	594	29,2	–	–	–
– muu tulliton	158	7,8	–	–	–
– tasausveroton	370	18,2	–	–	–
– liikevaihtoveroton	558	27,4	–	–	–
135 Kemiälliseen teollisuuteen	16 027	100,0	728,6	100,0	4,5
Veronalainen					
– yleisen tullin alainen	81	0,5	6,1	0,8	7,5
– vapaakauppasopimustullien alainen	93	0,6	3,4	0,5	3,7
– tasausveron alainen	1 251	7,8	49,5	6,8	4,0
– valmisteverojen alainen	1	0,0	0,3	0,0	30,0
– liikevaihtoveron alainen	4 056	25,3	667,4	91,6	16,5
– muun veron alainen	1,8	0,2	..

XI 6. (Jatk. — Forts. — Cont. 1982)

Tavaraluokka/verolaji Varukategori/skatteslag Goods category/tax	Tuonti Import Imports		Kanto Uppbörd Collecting		Insidensi Incidents Incidence
	milj. mk	%	milj. mk	%	
Veroton					
— tullitariffin mukaan tulliton	15 057	93,9	—	—	—
— yleisen teollisuustullin mukaan tulliton	51	0,3	—	—	—
— vapaakauppasopimusten mukaan tulliton	656	4,1	—	—	—
— muu tulliton	88	0,5	—	—	—
— tasausveroton	2 477	15,5	—	—	—
— liikevaihtoveroton	11 894	74,2	—	—	—
137 Metallien perusteellisuuteen	1 881	100,0	81,2	100,0	4,3
Veronalainen					
— yleisen tullin alainen	6	0,3	0,4	0,5	6,3
— vapaakauppasopimustullien alainen	0	0,0	0,0	0,0	2,2
— tasausveron alainen	52	2,8	1,5	1,8	2,8
— valmisteverojen alainen	2	0,1	0,0	0,0	2,5
— liikevaihtoveron alainen	485	25,8	79,3	97,7	16,4
Veroton					
— tullitariffin mukaan tulliton	1 151	61,2	—	—	—
— vapaakauppasopimusten mukaan tulliton	29	1,5	—	—	—
— muu tulliton	694	36,9	—	—	—
— tasausveroton	192	10,2	—	—	—
— liikevaihtoveroton	701	37,3	—	—	—
138 Metallituote- ja koneteollisuuteen	10 428	100,0	1 684,5	100,0	16,1
Veronalainen					
— yleisen tullin alainen	972	9,3	64,7	3,8	6,7
— yleisen teollisuustullin alainen	30	0,3	1,9	0,1	6,5
— vapaakauppasopimustullien alainen	1 023	9,8	42,0	2,5	4,1
— muun tullin alainen	11	0,1	0,5	0,0	4,5
— tasausveron alainen	6 009	57,6	154,6	9,2	2,6
— liikevaihtoveron alainen	8 526	81,8	1 420,8	84,3	16,7
Veroton					
— tullitariffin mukaan tulliton	1 614	15,5	—	—	—
— yleisen teollisuustullin mukaan tulliton	184	1,8	—	—	—
— vapaakauppasopimusten mukaan tulliton	4 605	44,2	—	—	—
— muu tulliton	1 989	19,1	—	—	—
— tasausveroton	2 502	24,0	—	—	—
— liikevaihtoveroton	4	0,0	—	—	—
15 Rakennustoimintaan	1 266	100,0	244,5	100,0	19,3
Veronalainen					
— yleisen tullin alainen	44	3,5	4,6	1,9	10,5
— vapaakauppasopimustullien alainen	158	12,5	6,9	2,8	4,4
— tasausveron alainen	1 000	79,0	31,7	13,0	3,2
— liikevaihtoveron alainen	1 195	94,4	201,4	82,4	16,8
Veroton					
— tullitariffin mukaan tulliton	232	18,3	—	—	—
— yleisen teollisuustullin mukaan tulliton	0	0,0	—	—	—
— vapaakauppasopimusten mukaan tulliton	761	60,1	—	—	—
— muu tulliton	71	5,6	—	—	—
— tasausveroton	193	15,2	—	—	—
— liikevaihtoveroton	0	0,0	—	—	—
2 Poltto- ja voiteluaineet	4 639	100,0	451,3	100,0	9,6
Veronalainen					
— yleisen tullin alainen	2	0,0	0,1	0,0	4,6
— valmisteverojen alainen	4 042	87,1	443,4	98,3	11,0
— liikevaihtoveron alainen	24	0,5	3,9	0,9	16,3
— muun veron alainen	3,9	0,9	..

XI 6. (Jatk. – Forts. – Cont 1982)

Tavaraluokka/verolaji Varukategori/skatteslag Goods category/tax	Tuonti Import Imports		Kanto Uppbörd Collecting		Insidenssi Incidents Incidence
	milj. mk	%	milj. mk	%	
Veroton					
– tullitariffin mukaan tulliton	4 612	99,4	–	–	–
– vapaakauppasopimusten mukaan tulliton	25	0,5	–	–	–
– liikevaihtoveroton	4 615	99,5	–	–	–
21 Kiinteät polttoaineet	1 162	100,0	45,1	100,0	3,9
Veronalainen					
– valmisteverojen alainen	1 095	94,2	44,3	98,2	4,0
– liikevaihtoveron alainen	5	0,4	0,8	1,8	15,2
Veroton					
– tullitariffin mukaan tulliton	1 162	100,0	–	–	–
– liikevaihtoveroton	1 157	99,6	–	–	–
22 Nestemäiset polttoaineet	2 956	100,0	394,5	100,0	13,3
Veronalainen					
– valmisteverojen alainen	2 442	82,6	390,2	98,9	16,0
– liikevaihtoveron alainen	2	0,1	0,4	0,1	17,9
– muun veron alainen	3,9	1,0	..
Veroton					
– tullitariffin mukaan tulliton	2 945	99,6	–	–	–
– vapaakauppasopimusten mukaan tulliton	12	0,4	–	–	–
– liikevaihtoveroton	2 954	99,9	–	–	–
3 Investointitavarat	9 269	100,0	1 524,9	100,0	16,5
Veronalainen					
– yleisen tullin alainen	1 563	16,9	69,7	4,6	4,5
– yleisen teollisuustullin alainen	166	1,8	7,8	0,5	4,7
– vapaakauppasopimustullien alainen	525	5,7	19,5	1,3	3,7
– muun tullin alainen	3	0,0	0,2	0,0	6,7
– tasausveron alainen	6 332	68,3	158,9	10,4	2,5
– liikevaihtoveron alainen	7 554	81,5	1 268,5	83,2	16,8
Veroton					
– tullitariffin mukaan tulliton	881	9,5	–	–	–
– yleisen teollisuustullin mukaan tulliton	397	4,3	–	–	–
– vapaakauppasopimusten mukaan tulliton	4 643	50,1	–	–	–
– muu tulliton	1 091	11,8	–	–	–
– tasausveroton	1 325	14,3	–	–	–
– liikevaihtoveroton	650	7,0	–	–	–
31 Maa- ja metsätalouteen	820	100,0	156,2	100,0	19,1
Veronalainen					
– yleisen tullin alainen	41	5,0	1,7	1,1	4,2
– tasausveron alainen	788	96,1	21,5	13,8	2,7
– liikevaihtoveron alainen	794	96,8	132,9	85,1	16,7
Veroton					
– tullitariffin mukaan tulliton	7	0,9	–	–	–
– yleisen teollisuustullin mukaan tulliton	9	1,1	–	–	–
– vapaakauppasopimusten mukaan tulliton	760	92,7	–	–	–
– muu tulliton	2	0,2	–	–	–
– tasausveroton	6	0,7	–	–	–
– liikevaihtoveroton	23	2,8	–	–	–
32 Kuljetusneuvot	2 215	100,0	241,7	100,0	10,9
Veronalainen					
– yleisen tullin alainen	256	11,6	18,5	7,7	7,2
– yleisen teollisuustullin alainen	15	0,7	1,2	0,5	8,0
– vapaakauppasopimustullien alainen	129	5,8	6,0	2,5	4,7
– muun tullin alainen	0	0,0	0	0,0	4,9

XI 6. (Jatk. – Forts. – Cont. 1982)

Tavaraluokka/verolaji Varukategori/skatteslag Goods category/tax	Tuonti Import Imports		Kanto Uppbörd Collecting		Insidenssi Incidents Incidence
	milj. mk	%	milj. mk	%	
– tasausveron alainen	1 130	51,0	27,7	11,5	2,5
– liikevaihtoveron alainen	1 109	50,1	187,9	77,7	17,0
Veroton					
– tullitariffin mukaan tulliton	616	27,8	–	–	–
– vapaakauppasopimusten mukaan tulliton	703	31,7	–	–	–
– muu tulliton	495	22,3	–	–	–
– tasausveroton	69	3,1	–	–	–
– liikevaihtoveroton.	615	27,8	–	–	–
33 Muut koneet ja laitteet	6 234	100,0	1 127,1	100,0	18,1
Veronalainen					
– yleisen tullin alainen	1 266	20,3	49,5	4,4	3,9
– yleisen teollisuustullin alainen	151	2,4	6,6	0,6	4,4
– vapaakauppasopimustullien alainen	396	6,4	13,6	1,2	3,4
– muun tullin alainen	3	0,0	0,0	0,0	4,9
– tasausveron alainen	4 414	70,8	109,7	9,7	2,5
– liikevaihtoveron alainen	5 652	90,7	947,7	84,1	16,8
Veroton					
– tullitariffin mukaan tulliton	258	4,1	–	–	–
– yleisen teollisuustullin mukaan tulliton	387	6,2	–	–	–
– vapaakauppasopimusten mukaan tulliton	3 180	51,0	–	–	–
– muu tulliton	594	9,5	–	–	–
– tasausveroton	1 250	20,1	–	–	–
– liikevaihtoveroton.	13	0,2	–	–	–
4 Kulutustavarat.	9 166	100,0	4 575,1	100,0	49,9
Veronalainen					
– yleisen tullin alainen	3 034	33,1	422,1	9,2	13,9
– yleisen teollisuustullin alainen	1	0,0	0,1	0,0	12,5
– vapaakauppasopimustullien alainen	790	8,6	55,4	1,2	7,0
– muun tullin alainen	3	0,0	0,1	0,0	3,3
– tasausveron alainen	7 572	82,6	196,5	4,3	2,6
– valmisteverojen alainen	331	3,6	99,0	2,2	29,9
– liikevaihtoveron alainen	8 171	89,1	1 774,0	38,8	21,7
– muun veron alainen	2 027,8	44,3	..
Veroton					
– tullitariffin mukaan tulliton	756	8,2	–	–	–
– yleisen teollisuustullin mukaan tulliton	25	0,3	–	–	–
– vapaakauppasopimusten mukaan tulliton	4 412	48,1	–	–	–
– muu tulliton	144	1,6	–	–	–
– tasausveroton	235	2,6	–	–	–
– liikevaihtoveroton.	859	9,4	–	–	–
41 Elintarvikkeet, juomat ja tupakka.	1 755	100,0	544,5	100,0	31,0
Veronalainen					
– yleisen tullin alainen	1 004	57,2	157,8	29,0	15,7
– yleisen teollisuustullin alainen	1	0,1	0,1	0,0	14,7
– vapaakauppasopimustullien alainen	29	1,7	2,6	0,5	9,0
– tasausveron alainen	594	33,8	19,6	3,6	3,3
– valmisteverojen alainen	331	18,9	98,9	18,2	29,9
– liikevaihtoveron alainen	1 364	77,7	259,8	47,7	19,0
– muun veron alainen	5,7	1,0	..
Veroton					
– tullitariffin mukaan tulliton	92	5,2	–	–	–
– yleisen teollisuustullin mukaan tulliton	23	1,3	–	–	–
– vapaakauppasopimusten mukaan tulliton	599	34,1	–	–	–
– muu tulliton	6	0,3	–	–	–
– tasausveroton	56	3,2	–	–	–
– liikevaihtoveroton.	386	22,0	–	–	–

XI 6. (Jatk. — Forts. — Cont. 1982)

Tavaruokka/verolaji Varukategori/skatteslag Goods category/tax	Tuonti Import Imports		Kanto Uppbörd Collecting		Insidenssi Incidents Incidence
	milj. mk	%	milj. mk	%	
42 Tekstiili- ja vaateustavarat	1 448	100,0	419,8	100,0	29,0
Veronalainen					
— yleisen tullin alainen	391	27,0	109,3	26,0	27,9
— vapaakauppasopimustullien alainen	313	21,6	28,8	6,9	9,2
— muun tullin alainen	2	0,1	0,0	0,0	1,9
— tasausveron alainen	1 387	95,8	28,3	6,7	2,0
— liikevaihtoveron alainen	1 390	96,0	253,3	60,3	18,2
Veroton					
— vapaakauppasopimusten mukaan tulliton	683	47,2	—	—	—
— muu tulliton	58	4,0	—	—	—
— tasausveroton	4	0,3	—	—	—
43 Muut lyhytaikaiset kulutustavarat	2 192	100,0	411,8	100,0	18,8
Veronalainen					
— yleisen tullin alainen	412	18,8	53,3	12,9	12,9
— yleisen teollisuustullin alainen	0	0,0	0,0	0,0	4,8
— vapaakauppasopimustullien alainen	173	7,9	9,9	2,4	5,7
— tasausveron alainen	1 956	89,2	56,2	13,6	2,9
— liikevaihtoveron alainen	1 697	77,4	292,3	71,0	17,2
Veroton					
— tullitariffin mukaan tulliton	626	28,6	—	—	—
— vapaakauppasopimusten mukaan tulliton	953	43,5	—	—	—
— muu tulliton	27	1,2	—	—	—
— tasausveroton	162	7,4	—	—	—
— liikevaihtoveroton	473	21,6	—	—	—
44 Henkilöautot	1 781	100,0	2 730,9	100,0	153,4
Veronalainen					
— yleisen tullin alainen	671	37,7	47,1	1,7	7,0
— tasausveron alainen	1 763	99,0	45,8	1,7	2,6
— liikevaihtoveron alainen	1 763	99,0	629,0	23,0	35,7
— autoveron alainen	1 673	93,9	2 009,0	73,6	120,1
Veroton					
— vapaakauppasopimusten mukaan tulliton	1 092	61,3	—	—	—
— muu tulliton	18	1,0	—	—	—
45 Muut kestävät kulutustavarat	1 990	100,0	468,1	100,0	23,5
Veronalainen					
— yleisen tullin alainen	555	27,9	54,7	11,7	9,9
— vapaakauppasopimustullien alainen	275	13,8	14,0	3,0	5,1
— muun tullin alainen	1	0,1	0,1	0,0	7,3
— tasausveron alainen	1 872	94,1	46,6	10,0	2,5
— liikevaihtoveron alainen	1 957	98,3	339,6	72,5	17,4
— muun veron alainen	13,2	2,8	..
Veroton					
— tullitariffin mukaan tulliton	38	1,9	—	—	—
— yleisen teollisuustullin mukaan tulliton	2	0,1	—	—	—
— vapaakauppasopimusten mukaan tulliton	1 085	54,5	—	—	—
— muu tulliton	35	1,8	—	—	—
— tasausveroton	14	0,7	—	—	—

XI 7. Tuonti verolajeittain CCCN-ryhmien mukaan vuonna 1982

Importen enligt skatteslag och enligt CCCN-kapitel år 1982

Imports by kinds of tax and by CCCN-chapters in 1982

a) Koko tuonti – Totalimport – Total imports

CCCN-ryhmä CCCN-kapitel CCCN-chapter	Tullinalainen tuonti Tullbelagd import Dutiable imports milj. mk	Tulliton tuonti Tullfri import Duty-free imports milj. mk	Kanto Uppbörd Collecting milj. mk	Insidenssi Incidence %	CCCN-ryhmä CCCN-kapitel CCCN-chapter	Tullinalainen tuonti Tullbelagd import Dutiable imports milj. mk	Tulliton tuonti Tullfri import Duty-free imports milj. mk	Kanto Uppbörd Collecting milj. mk	Insidenssi Incidence %
01.....	17	5	0,5	3,1	53.....	12	207	0,9	8,0
02.....	—	4	—	—	54.....	4	12	0,4	8,6
03.....	29	114	1,0	3,6	55.....	153	413	13,8	9,0
04.....	2	9	0,6	26,0	56.....	67	476	7,3	10,9
05.....	—	273	—	—	57.....	2	10	0,2	11,5
06.....	113	32	20,2	17,9	58.....	45	210	6,5	14,4
07.....	218	5	37,1	17,1	59.....	91	328	9,8	10,8
08.....	572	136	85,6	15,0	60.....	213	404	45,1	21,2
09.....	815	153	36,8	4,5	61.....	228	204	64,0	28,1
10.....	42	774	2,8	6,6	62.....	41	75	8,0	19,5
11.....	7	15	0,7	10,0	63.....	1	20	0,0	6,6
12.....	16	207	2,3	14,0	64.....	217	179	21,5	9,9
13.....	—	31	—	—	65.....	6	26	0,8	13,7
14.....	—	6	—	—	66.....	1	8	0,4	31,5
15.....	41	48	3,7	9,0	67.....	3	2	0,6	16,5
16.....	15	81	1,3	8,4	68.....	11	162	0,4	3,3
17.....	136	189	43,5	32,0	69.....	61	154	5,9	9,6
18.....	6	167	0,7	9,9	70.....	25	304	2,9	11,3
19.....	18	44	1,7	9,1	71.....	12	169	1,5	12,2
20.....	78	101	14,2	18,1	72.....	—	3	—	—
21.....	42	153	4,1	9,8	73.....	245	2 521	13,4	5,5
22.....	72	39	16,7	23,2	74.....	8	359	0,3	4,3
23.....	61	235	1,1	1,9	75.....	1	245	0,0	2,8
24.....	7	170	0,2	3,3	76.....	18	561	0,6	3,1
25.....	1	660	0,0	4,2	77.....	—	12	—	—
26.....	—	656	—	—	78.....	0	65	0,0	6,5
27.....	30	17 493	1,4	4,6	79.....	0	14	0,0	3,8
28.....	2	827	0,1	6,2	80.....	0	17	0,0	6,6
29.....	5	1 014	0,8	16,2	81.....	0	21	0,0	2,4
30.....	2	481	0,3	12,1	82.....	191	163	6,5	3,4
31.....	—	233	—	—	83.....	38	280	2,0	5,3
32.....	57	288	3,6	6,4	84.....	1 760	6 393	59,1	3,3
33.....	5	178	1,1	22,1	85.....	1 212	2 154	91,8	7,6
34.....	8	207	1,1	13,1	86.....	6	83	0,5	8,1
35.....	4	97	0,6	14,7	87.....	1 324	3 494	85,9	6,5
36.....	2	11	0,2	14,0	88.....	—	701	—	—
37.....	116	194	4,1	3,5	89.....	3	595	0,2	8,5
38.....	1	604	0,1	6,7	90.....	659	711	28,2	4,3
39.....	376	1 696	27,7	7,4	91.....	62	70	3,1	5,0
40.....	233	562	24,1	10,4	92.....	270	231	15,2	5,6
41.....	64	234	6,8	10,7	93.....	19	400	0,9	5,0
42.....	86	38	8,8	10,2	94.....	15	176	0,9	6,1
43.....	20	145	1,3	6,5	95.....	0	4	0,0	2,4
44.....	11	1 099	0,5	4,3	96.....	5	35	0,6	12,7
45.....	1	7	0,0	2,5	97.....	115	149	9,4	8,2
46.....	2	9	0,2	10,2	98.....	40	107	2,5	6,2
47.....	—	133	—	—	99.....	—	10	—	—
48.....	34	439	2,8	8,2					
49.....	6	252	0,6	9,1					
50.....	1	5	0,1	11,2	Yhteensä— Summa —				
51.....	86	327	5,6	6,5	Total ...	10 649	53 821	878,1	8,2
52.....	0	0	0,0	30,0					

XI 7. (Jatk. – Forts. – Cont. 1982)

b) Yleinen tullikohtelu – Allmän tullbehandling – General duty treatment

CCCN-ryhmä CCCN-kapitel CCCN-chapter	Tullinalainen tuonti Tullbelagd import Dutiable imports milj. mk	Tulliton tuonti Tullfri import Duty-free imports milj. mk	Kanto Uppbörd Collecting milj. mk	Insidenssi Incidence %	CCCN-ryhmä CCCN-kapitel CCCN-chapter	Tullinalainen tuonti Tullbelagd import Dutiable imports milj. mk	Tulliton tuonti Tullfri import Duty-free imports milj. mk	Kanto Uppbörd Collecting milj. mk	Insidenssi Incidence %
01.....	17	5	0,5	3,1	55.....	74	167	8,3	11,3
02.....	—	4	—	—	56.....	21	197	4,2	19,6
03.....	29	27	1,0	3,6	57.....	1	4	0,1	18,2
04.....	2	9	0,6	26,0	58.....	19	31	4,1	22,0
05.....	—	273	—	—	59.....	31	41	4,1	13,1
06.....	113	26	20,2	17,9	60.....	107	81	33,4	31,2
07.....	218	2	37,1	17,1	61.....	159	21	55,5	34,9
08.....	572	43	85,6	15,0	62.....	15	3	5,0	32,8
09.....	815	42	36,8	4,5	63.....	1	19	0,0	6,6
10.....	42	774	2,8	6,6	64.....	100	6	14,6	14,6
11.....	7	15	0,7	10,0	65.....	6	1	0,8	14,4
12.....	16	207	2,3	14,0	66.....	1	0	0,4	31,5
13.....	—	31	—	—	67.....	3	0	0,6	16,5
14.....	—	6	—	—	68.....	6	96	0,2	4,2
15.....	41	37	3,7	9,0	69.....	25	30	3,6	14,3
16.....	15	0	1,3	8,4	70.....	8	93	1,2	16,0
17.....	135	139	43,4	32,1	71.....	11	104	1,5	13,0
18.....	7	89	0,7	10,0	72.....	—	3	—	—
19.....	6	0	0,9	14,9	73.....	101	1 331	9,3	9,1
20.....	78	71	14,2	18,1	74.....	7	184	0,3	4,5
21.....	42	10	4,1	9,8	75.....	1	243	0,0	2,8
22.....	61	4	15,0	24,6	76.....	15	208	0,5	3,5
23.....	61	235	1,1	1,9	77.....	—	12	—	—
24.....	2	170	0,2	10,4	78.....	0	64	0,0	6,5
25.....	0	650	0,0	8,2	79.....	0	12	0,0	3,8
26.....	—	656	—	—	80.....	0	16	0,0	6,6
27.....	30	17 190	1,4	4,6	81.....	0	21	0,0	2,4
28.....	2	705	0,1	6,2	82.....	77	4	3,9	5,1
29.....	4	989	0,7	19,0	83.....	19	26	1,5	7,9
30.....	2	476	0,3	12,1	84.....	1 330	2 006	42,0	3,2
31.....	—	233	—	—	85.....	536	842	62,8	11,7
32.....	11	195	1,3	12,0	86.....	6	1	0,5	8,1
33.....	5	36	1,1	22,3	87.....	1 128	399	77,9	6,9
34.....	8	72	1,1	13,1	88.....	—	701	—	—
35.....	4	47	0,5	13,3	89.....	3	573	0,2	8,5
36.....	1	3	0,2	17,6	90.....	471	257	23,3	4,9
37.....	115	63	4,1	3,6	91.....	62	3	3,1	5,0
38.....	1	593	0,1	6,7	92.....	270	111	15,2	5,6
39.....	83	1 220	13,1	15,8	93.....	10	372	0,6	5,5
40.....	68	244	11,7	17,4	94.....	11	8	0,8	7,6
41.....	34	149	5,2	15,5	95.....	0	0	0,0	2,4
42.....	71	1	8,1	11,3	96.....	4	1	0,6	13,2
43.....	14	108	1,0	7,1	97.....	114	2	9,4	8,2
44.....	11	965	0,5	4,4	98.....	38	7	2,4	6,3
45.....	0	0	0,0	4,5	99.....	—	10	—	—
46.....	2	0	0,2	10,3					
47.....	—	133	—	—					
48.....	33	30	2,7	8,4	Yhteensä –				
49.....	6	221	0,6	9,4	Summa –				
50.....	1	1	0,1	11,2	Total . . .	7 600	35 811	721,2	9,5
51.....	18	213	2,6	14,5					
52.....	0	—	0,0	30,0					
53.....	2	82	0,3	13,4					
54.....	0	5	0,0	13,6					

XI 7. (Jatk. – Forts. – Cont 1982)

c) EFTA-kohtelu – EFTA-behandling – EFTA-treatment

CCCN-ryhmä CCCN-kapitel CCCN-chapter	Tuonti EFTA- maista Import från EFTA-länderna Imports from EFTA-countries	EFTA-kohtelu EFTA-behandling EFTA-treatment	CCCN-ryhmä CCCN-kapitel CCCN-chapter	Tuonti EFTA- maista Import från EFTA-länderna Imports from EFTA-countries	EFTA-kohtelu EFTA-behandling EFTA-treatment
	milj. mk	milj. mk		milj. mk	milj. mk
01.	9	—	55.	113	79
02.	0	0	56.	128	85
03.	115	88	57.	2	2
04.	2	—	58.	49	38
05.	114	—	59.	135	76
06.	5	—	60.	274	200
07.	19	—	61.	147	132
08.	7	0	62.	45	43
09.	1	—	63.	2	0
10.	242	—	64.	88	83
11.	1	—	65.	8	6
12.	5	0	66.	1	1
13.	3	—	67.	0	0
14.	0	—	68.	54	17
15.	18	11	69.	46	37
16.	57	56	70.	118	108
17.	25	24	71.	32	6
18.	50	47	72.	0	—
19.	25	16	73.	811	365
20.	22	2	74.	86	66
21.	96	73	75.	3	0
22.	19	16	76.	229	128
23.	171	—	77.	11	—
24.	5	5	78.	27	0
25.	48	0	79.	7	0
26.	335	—	80.	1	0
27.	323	13	81.	7	0
28.	121	1	82.	115	109
29.	119	3	83.	124	106
30.	127	2	84.	2 134	1 343
31.	18	—	85.	908	664
32.	78	46	86.	12	5
33.	23	12	87.	1 037	754
34.	67	26	88.	27	—
35.	15	6	89.	442	11
36.	5	3	90.	195	137
37.	12	5	91.	27	24
38.	71	2	92.	47	22
39.	595	269	93.	15	1
40.	192	128	94.	75	62
41.	68	57	95.	0	0
42.	11	9	96.	18	17
43.	47	13	97.	44	27
44.	129	73	98.	19	13
45.	7	3	99.	4	—
46.	1	1			
47.	31	—	Yhteensä – Summa		
48.	198	167	– Total.	11 552	6 034
49.	102	7			
50.	1	1			
51.	90	51			
52.	0	0			
53.	40	31			
54.	2	2			

XI 7. (jätk. – Forts. – Cont. 1982)

d) EEC-kohtelu – EEC-behandling – EEC-treatment

CCCN-ryhmä CCCN-kapitel CCCN-chapter	Tuonti EEC- maista Import från EEC-länderna Imports from EEC-countries milj. mk	EEC-kohtelu EEC-behandling EEC-treatment		CCCN-ryhmä CCCN-kapitel CCCN-chapter	Tuonti EEC- maista Import från EEC-länderna Imports from EEC-countries milj. mk	EEC-kohtelu EEC-behandling EEC-treatment	
		tullinalainen tullebelagd dutiabla milj. mk	tulliton tullfri duty-free milj. mk			tullinalainen tullebelagd dutiabla milj. mk	tulliton tullfri duty-free milj. mk
01.	6	—	—	55.	190	56	91
02.	0	—	—	56.	336	34	170
03.	10	—	—	57.	5	1	3
04.	7	—	—	58.	165	21	120
05.	97	—	—	59.	241	57	201
06.	116	—	—	60.	203	68	119
07.	89	—	—	61.	107	52	45
08.	94	—	—	62.	32	8	18
09.	24	—	—	63.	13	—	—
10.	100	—	—	64.	175	101	69
11.	16	—	—	65.	16	—	17
12.	45	—	—	66.	2	—	2
13.	11	—	—	67.	2	—	1
14.	1	—	—	68.	99	6	46
15.	47	—	—	69.	118	22	77
16.	6	—	—	70.	166	12	92
17.	52	—	26	71.	119	0	56
18.	103	—	31	72.	0	—	—
19.	35	4	36	73.	1 325	—	730
20.	26	—	—	74.	128	—	97
21.	81	0	70	75.	15	—	2
22.	63	—	15	76.	198	—	203
23.	116	—	—	77.	0	—	—
24.	10	—	—	78.	14	—	0
25.	330	—	9	79.	6	—	1
26.	104	—	—	80.	13	—	0
27.	806	—	258	81.	9	—	0
28.	344	—	91	82.	152	107	41
29.	627	1	12	83.	173	18	143
30.	319	—	2	84.	4 206	411	2 901
31.	34	—	—	85.	1 523	629	614
32.	241	46	46	86.	29	—	33
33.	154	—	129	87.	2 366	186	2 113
34.	136	—	107	88.	342	—	—
35.	72	0	43	89.	66	—	12
36.	5	0	4	90.	687	185	302
37.	170	—	126	91.	41	—	40
38.	424	—	9	92.	138	—	86
39.	1 206	289	205	93.	35	—	21
40.	455	148	181	94.	83	4	82
41.	112	30	22	95.	3	—	3
42.	30	5	25	96.	13	—	13
43.	57	5	16	97.	88	—	96
44.	177	—	35	98.	90	—	84
45.	1	—	4	99.	3	—	—
46.	1	—	1				
47.	15	—	—				
48.	239	—	236	Yhteensä –			
49.	120	—	25	Summa –			
50.	3	—	2	Total	27 514	2 578	10 671
51.	272	65	63				
52.	1	—	0				
53.	157	7	92				
54.	11	2	5				

e) SNTL- ja KEVSOS-kohtelu – SRRF- och KEVSOS-behandling – USSR and KEVSOS-treatment

CCCN-ryhmä CCCN-kapitel CCCN-chapter	Tuonti SNTL:sta ja KEVSOS- maista Import från SRRF och KEVSOS- länderna Imports from USSR and from KEVSOS- countries	SNTL- ja KEVSOS-kohtelu SRRF- och KEVSOS-behandling USSR- and KEVSOS-treatment		CCCN-ryhmä CCCN-kapitel CCCN-chapter	Tuonti SNTL:sta ja KEVSOS- maista Import från SRRF och KEVSOS- länderna Imports from USSR and from KEVSOS- countries	SNTL- ja KEVSOS-kohtelu SRRF- och KEVSOS-behandling USSR- and KEVSOS-treatment	
		tullinalainen tullbelagd dutiable	tulliton tullfri duty-free			tullinalainen tullbelagd dutiable	tulliton tullfri duty-free
	milj. mk	milj. mk	milj. mk		milj. mk	milj. mk	milj. mk
01.	1	—	—	55.	101	24	12
02.	2	—	—	56.	19	12	7
03.	1	—	—	57.	0	0	0
04.	1	—	—	58.	6	5	1
05.	23	—	—	59.	5	3	2
06.	1	—	—	60.	44	38	5
07.	10	—	0	61.	19	17	2
08.	43	—	8	62.	25	18	7
09.	1	—	0	63.	0	—	—
10.	0	—	—	64.	17	16	1
11.	1	—	—	65.	1	0	—
12.	4	—	—	66.	0	—	0
13.	1	—	—	67.	0	—	0
14.	—	—	—	68.	5	—	4
15.	4	—	—	69.	24	14	10
16.	5	—	5	70.	22	4	8
17.	9	—	0	71.	1	—	1
18.	0	—	0	72.	0	—	—
19.	0	—	—	73.	294	134	47
20.	9	—	—	74.	54	—	11
21.	2	—	0	75.	52	—	0
22.	11	—	10	76.	108	0	13
23.	0	—	—	77.	—	—	—
24.	3	—	—	78.	20	—	—
25.	104	0	1	79.	0	—	—
26.	61	—	—	80.	0	—	—
27.	14 114	—	25	81.	1	—	—
28.	306	—	30	82.	8	5	—
29.	86	—	10	83.	4	0	2
30.	1	—	0	84.	268	4	125
31.	150	—	—	85.	144	41	24
32.	1	—	0	86.	44	—	44
33.	0	—	0	87.	284	6	221
34.	1	—	1	88.	33	—	—
35.	6	—	—	89.	9	—	0
36.	1	0	0	90.	25	1	12
37.	1	—	0	91.	3	—	2
38.	12	—	0	92.	9	—	9
39.	66	2	2	93.	355	6	7
40.	31	17	4	94.	13	—	11
41.	5	1	3	95.	0	—	0
42.	12	10	1	96.	3	—	3
43.	7	0	3	97.	19	—	18
44.	643	—	19	98.	3	—	3
45.	0	—	0	99.	1	—	—
46.	1	—	1				
47.	1	—	—	Yhteensä –			
48.	1	—	1	Summa –			
49.	3	—	0	Total	17 812	388	742
50.	0	—	0				
51.	6	3	0				
52.	—	—	—				
53.	7	3	1				
54.	3	3	1				

XI 7. (Jatk. — Forts. — Cont. 1982)

f) GSP-kohtelu — GSP-behandling — GSP-treatment

CCCN-ryhmä CCCN-kapitel CCCN-chapter	Tuonti kehitys- maista ¹⁾ Import från u-länderna ¹⁾ Imports from developing countries ¹⁾	GSP-kohtelu GSP-behandling GSP-treatment	CCCN-ryhmä CCCN-kapitel CCCN-chapter	Tuonti kehitys- maista ¹⁾ Import från u-länderna ¹⁾ Imports from developing countries ¹⁾	GSP-kohtelu GSP-behandling GSP-treatment
	milj. mk	milj. mk		milj. mk	milj. mk
01.	—	—	53.	3	0
02.	0	—	54.	0	—
03.	2	—	55.	123	64
04.	0	—	56.	17	17
05.	2	—	57.	3	0
06.	14	6	58.	21	20
07.	3	3	59.	9	9
08.	215	78	60.	73	0
09.	942	111	61.	129	5
10.	25	—	62.	6	3
11.	1	—	63.	0	—
12.	2	0	64.	97	20
13.	12	—	65.	3	2
14.	6	—	66.	6	5
15.	19	—	67.	3	0
16.	23	21	68.	0	0
17.	228	—	69.	3	1
18.	20	—	70.	2	3
19.	0	—	71.	8	2
20.	84	29	72.	0	—
21.	2	0	73.	78	48
22.	5	0	74.	81	1
23.	2	—	75.	2	—
24.	44	—	76.	8	9
25.	83	—	77.	—	—
26.	48	—	78.	4	—
27.	2 029	7	79.	0	—
28.	2	0	80.	3	0
29.	1	—	81.	0	—
30.	2	0	82.	8	6
31.	1	—	83.	5	3
32.	6	0	84.	37	18
33.	0	0	85.	134	10
34.	1	1	86.	—	—
35.	0	1	87.	6	7
36.	0	1	88.	0	—
37.	0	0	89.	19	—
38.	1	—	90.	13	3
39.	11	0	91.	19	1
40.	40	4	92.	11	3
41.	80	3	93.	0	0
42.	42	—	94.	4	13
43.	5	5	95.	1	1
44.	25	8	96.	1	2
45.	0	0	97.	60	6
46.	3	6	98.	6	1
47.	2	—	99.	1	—
48.	4	5			
49.	1	0	Yhteensä — Summa		
50.	2	2	— Total.	5 050	574
51.	5	0			
52.	0	0			

¹⁾ Tuontiin eivät sisälly ne GSP-kohtelun saavat maat, jotka ulkomaankauppatilastossa eivät kuulu kehitysmaihin — Importen omfattar inte de länder som, trots att de åtnjuter GSP-behandling i utrikeshandelsstatistiken inte räknas som u-länder — Imports do not include countries which in foreign trade statistics are not regarded as developing countries, even if enjoying GSP-treatment

XI 7. (Jatk. — Forts. — Cont. 1982)

g) GSP-kohtelu; tärkeimmät CCCN-alamikkejät maittain
GSP-behandling; de viktigaste CCCN-underpositionerna enligt länder
GSP-treatment; most important CCCN-subheadings by countries

	Arvo Värde Value milj. mk		Arvo Värde Value milj. mk
06.03.082, 088		40.13.100	
Leikkokukat — Avskurna blommor		Kumikäsineet — Gummihandskar	
Tuonti — Import	5,8	Tuonti — Import	2,9
TH Thaimaa — Thailand	4,8	MY Malesia — Malaysia	2,4
07.01.904		41.05.090	
Paprika		Muu nahka — Annat läder	
Tuonti — Import	3,4	Tuonti — Import	3,0
IL Israel	3,4	YU Jugoslavia — Jugoslaviën	3,0
08.01.100		43.02.450	
Taatelit — Dadlar		Lampaannahat — Lammskinn	
Tuonti — Import	1,9	Tuonti — Import	3,4
IQ Irak	1,0	MT Malta	3,3
08.01.207		44.15.290, 900	
Banaanit — Bananer		Vaneri — Faner	
Tuonti — Import	60,9	Tuonti — Import	4,4
CR Costa Rica	20,1	KR Korean tasavalta — Republiken Korea	2,4
HN Honduras	10,4	SG Singapore	1,8
PA Panama	20,1	44.23.200	
CO Kolumbia — Colombia	4,3	Parkettilaatat — Parkettplattor	
EC Ecuador	10,6	Tuonti — Import	2,1
08.02.300		YU Jugoslavia — Jugoslaviën	2,1
Sitruunat — Citroner		46.02.901, 909, 46.03.000	
Tuonti — Import	4,0	Kori- ja punontateokset — Korgmakeriarbeten	
IL Israel	3,8	Tuonti — Import	6,4
08.04.200		CN Kiina — Kina	4,7
Kuivatut viinirypäleet — Torkade vindruvor		PH Filippiinit — Filippiinerna	1,3
Tuonti — Import	5,1	48.18	
AF Afganistan — Afghanistan	2,9	Muistikirjat yms. — Anteckningsböcker o.d.	
TR Turkki — Turkiet	1,9	Tuonti — Import	3,5
08.07.308		KR Korean tasavalta — Republiken Korea	2,7
Persikat — Persikor		50.09	
Tuonti — Import	3,0	Silkkikankaat — Tyger av silke	
BG Bulgaria — Bulgariën	2,9	Tuonti — Import	1,7
09.01.100		IN Intia — Indien	1,1
Paahattamat kahvi — Orostat kaffe		55.09.104, 756, 796	
Tuonti — Import	111,3	Puuvillakankaat — Bomullstyger	
BI Burundi	35,0	Tuonti — Import	62,6
ET Etiopia — Etiopien	14,1	YU Jugoslavia — Jugoslaviën	1,5
RW Ruanda	15,3	KR Korean tasavalta — Republiken Korea	51,2
TZ Tanzania	44,6	TH Thaimaa — Thailand	6,4
16.04		56.05	
Kalasäilykkeet — Fiskkonserver		Tekokuitulanka — Garn av konstfibrer	
Tuonti — Import	20,1	Tuonti — Import	17,0
GH Ghana	1,4	RO Romania — Rumänien	6,0
MA Marokko — Marocko	3,2	KR Korean tasavalta — Republiken Korea	10,4
PH Filippiinit — Filippiinerna	3,5	58.01	
TH Thaimaa — Thailand	9,7	Solmitut matot — Knutna mattor	
20.06.201, 209		Tuonti — Import	9,1
Ananassäilykkeet — Ananaskonserver		CN Kiina — Kina	1,7
Tuonti — Import	26,0	IN Intia — Indien	2,7
PH Filippiinit — Filippiinerna	20,0	PK Pakistan	3,3
TH Thaimaa — Thailand	4,9	58.04	
27.10.851, 859		Nukka- ja hetulankakankaat — Plysch- och snijlvävnader	
Voiteluöljyt ja -rasvat — Smörjoljor och -fett		Tuonti — Import	10,4
Tuonti — Import	6,6	YU Jugoslavia — Jugoslaviën	2,3
RO Romania — Rumänien	6,6	KR Korean tasavalta — Republiken Korea	6,0
34.06		CO Kolumbia — Colombia	1,0
Steariiniälynttilät yms. — Stearinljus o.d.			
Tuonti — Import	1,4		
CN Kiina — Kina	1,1		

XI 7. g) (Jatk. — Forts. — Cont. 1982)

	Arvo Värde Value milj. mk
59.04.021, 041	
Sisal-lanka — Sisalgarn	
Tuonti — Import	4,5
MX Meksiko — Mexico	2,8
BR Brasilia — Brasilien	1,7
59.08	
Muovilla yms. pääll. tekstiilikudelmä — Textil- vävnader, överdragna med plast o.d.	
Tuonti — Import	2,5
KR Korean tasavalta — Republiken Korea	2,5
61.06	
Huivit — Dugar	
Tuonti — Import	2,8
IN Intia — Indien	1,9
62.04.390	
Teltat — Tält	
Tuonti — Import	2,1
KR Korean tasavalta — Republiken Korea	2,1
64.05	
Jalkineiden osat — Delar till skodon	
Tuonti — Import	19,9
IN Intia — Indien	4,5
KR Korean tasavalta — Republiken Korea	4,4
BR Brasilia — Brasilien	10,3
66.01.100	
Sateenvarjot — Paraplyer	
Tuonti — Import	5,3
KR Korean tasavalta — Republiken Korea	1,4
SG Singapore	2,5
73.10	
Rauta- ja terästangot — Järn- och stålstång	
Tuonti — Import	7,0
RO Romania — Rumänien	7,0
73.11	
Muotorauta ja -teräs — Profilstång av järn eller stål	
Tuonti — Import	7,0
RO Romania — Rumänien	7,0
73.13	
Rauta- ja teräslevy — Plåt av järn eller stål	
Tuonti — Import	14,8
RO Romania — Rumänien	14,8
73.15	
Seostettu ja runsashiilinen teräs — Legerat och kolrikt stål	
Tuonti — Import	3,6
BR Brasilia — Brasilien	3,6
73.18	
Hitsatut rauta- ja teräsputket — Svetsade rör av järn eller stål	
Tuonti — Import	4,7
RO Romania — Rumänien	4,7
73.20	
Putkenosat, rautaa tai terästä — Rördelar, av järn eller stål	
Tuonti — Import	2,5
BR Brasilia — Brasilien	2,3
73.32	
Ruuvit, pultit yms. — Skruvar, bultar o.d.	
Tuonti — Import	4,0
CN Kiina — Kina	3,1

76.03.012, 018

Alumiinilevy ja -vanne — Plåt och band av aluminium

Tuonti — Import	8,6
RO Romania — Rumänien	1,6
YU Jugoslavia — Jugoslaviens	7,0

84.40.111

Automaattipesukoneet — Automatiska tvättmaskiner

Tuonti — Import	5,5
YU Jugoslavia — Jugoslaviens	5,5

84.53.500, 900

ATK-laitteet — ADB-maskiner

Tuonti — Import	4,9
AR Argentiina — Argentina	4,7

84.61

Hanat ja venttiilit — Kranar och ventiler

Tuonti — Import	2,4
BR Brasilia — Brasilien	1,9

85.12.400

Silitysraudat — Strykjärn

Tuonti — Import	1,9
SG Singapore	1,9

85.12.520

Sähköliedet — Elspisar

Tuonti — Import	4,0
YU Jugoslavia — Jugoslaviens	4,0

87.01.903

Maataloustraktorit — Lantbrukstraktorer

Tuonti — Import	1,7
RO Romania — Rumänien	1,7

87.06Moottoriajoneuvojen osat ja tarvikkeet — Delar och
tillbehör till motorfordon

Tuonti — Import	3,2
BR Brasilia — Brasilien	2,7

87.10.000

Polkupyörät — Cyklar

Tuonti — Import	1,3
BR Brasilia — Brasilien	1,3

92.11.803

Nauhasoittimet — Bandspelare

Tuonti — Import	1,0
KR Korean tasavalta — Republiken Korea	1,0

94.01

Istuimet — Sittmöbler

Tuonti — Import	7,1
RO Romania — Rumänien	3,4
YU Jugoslavia — Jugoslaviens	2,6

94.03

Muut huonekalut — Andra möbler

Tuonti — Import	4,1
RO Romania — Rumänien	1,7
YU Jugoslavia — Jugoslaviens	1,3

96.01.200

Siveltimet yms. — Penslar o.d.

Tuonti — Import	1,6
CN Kiina — Kina	1,6

97.07Kalastus- ja metsästystarvikkeet — Artiklar för fiske
och jakt

Tuonti — Import	2,0
KR Korean tasavalta — Republiken Korea	1,9

h) t-teollisuustullikohtelu – t-industritullbehandling – t-industrial duty treatment

CCCN-ryhmä CCCN-kapitel CCCN-chapter	Teollisuustullikohtelu Industritullbehandling Treatment of industrial rate of duty		Kanto Uppbörd Collecting	Insidenssi Incidents Incidence	CCCN-ryhmä CCCN-kapitel CCCN-chapter	Teollisuustullikohtelu Industritullbehandling Treatment of industrial rate of duty		Kanto Uppbörd Collecting	Insidenssi Incidents Incidence
	Tullin- alainen ¹⁾ Tullbelagd ¹⁾ Dutiable ¹⁾	Tulliton Tullfri Duty-free				Tullin- alainen ¹⁾ Tullbelagd ¹⁾ Dutiable ¹⁾	Tulliton Tullfri Duty-free		
	milj. mk	milj. mk				milj. mk	milj. mk		
03.	–	16	–	–	49.	–	0	–	–
08.	–	8	–	–	51.	0	19	0,0	1,4
11.	–	5	–	–	55.	9	1	1,4	15,0
12.	–	155	–	–	56.	–	0	–	–
15.	0	17	0,0	5,0	59.	–	11	–	–
16.	–	0	–	–	69.	–	2	–	–
17.	–	9	–	–	70.	–	26	–	–
18.	–	79	–	–	73.	1	10	0,0	3,2
20.	5	52	0,8	15,0	74.	–	0	–	–
21.	–	6	–	–	76.	–	3	–	–
22.	–	3	–	–	83.	–	0	–	–
23.	–	3	–	–	84.	42	75	1,6	3,7
29.	–	2	–	–	85.	0	17	0,0	5,4
35.	–	6	–	–	87.	16	55	1,2	8,0
39.	1	59	0,0	2,7	90.	–	2	–	–
40.	8	0	0,8	10,5					
41.	–	25	–	–	Yhteensä –				
43.	–	0	–	–	Summa –				
48.	–	1	–	–	Total . . .	82	667	5,8	7,2

i) e-tullikohtelu – e-tullbehandling – e-duty treatment

CCCN-ryhmä CCCN-kapitel CCCN-chapter	e-tullikohtelu e-tullbehandling e-treatment		Kanto Uppbörd Collecting	Insidenssi Incidents Incidence	CCCN-ryhmä CCCN-kapitel CCCN-chapter	e-tullikohtelu e-tullbehandling e-treatment		Kanto Uppbörd Collecting	Insidenssi Incidents Incidence
	Tullin- alainen ²⁾ Tullbelagd ²⁾ Dutiable ²⁾	Tulliton Tullfri Duty-free				Tullin- alainen ²⁾ Tullbelagd ²⁾ Dutiable ²⁾	Tulliton Tullfri Duty-free		
	milj. mk	milj. mk				milj. mk	milj. mk		
73.	–	23	–	–	94.	–	1	–	–
84.	–	356	–	–					
85.	137	–	4,1	3,0	Yhteensä –				
90.	160	41	5,2	3,3	Summa –				
91.	0	–	0,0	5,0	Total . . .	297	421	9,3	3,1

j) Tuontimaksut – Importavgifter – Import levies

CCCN-ryhmä CCCN-kapitel CCCN-chapter	Tuontimaksukohtelu Importavgiftsbehandling Import levy treatment		Kanto Uppbörd Collecting	Insidenssi Incidents Incidence	CCCN-ryhmä CCCN-kapitel CCCN-chapter	Tuontimaksukohtelu Importavgiftsbehandling Import levy treatment		Kanto Uppbörd Collecting	Insidenssi Incidents Incidence
	Tuontimak- sunalainen Belagd med importavgift Liable to import levy	Tuonti- maksuton Fri från importavgift Free of import levy				Tuontimak- sunalainen Belagd med importavgift Liable to import levy	Tuonti- maksuton Fri från importavgift Free of import levy		
	milj. mk	milj. mk				milj. mk	milj. mk		
02.	4	–	7,7	176,1	23.	0	–	0,0	62,2
04.	8	–	2,7	34,0					
10.	549	198	282,9	51,6	Yhteensä –				
11.	5	6	2,6	48,9	Summa –				
17.	4	139	5,8	135,2	Total . . .	571	343	301,7	53,1

1) Sisältää myös vapaakauppasopimuskohtelun mukaisen teollisuustullituonnin (4 milj. mk) – Innehåller också industritullimport enligt frihandelsavtalsbehandling (4 milj. mk) – Includes also imports based on industrial duty rate in accordance with the treatment laid down in free trade agreements

2) Sisältää myös vapaakauppasopimuskohtelun mukaisen e-tullituonnin (155 milj. mk) – Innehåller också e-tullimport enligt frihandelsavtalsbehandling (155 milj. mk) – Includes also imports based on »e» duty rate in accordance with the treatment laid down in free trade agreements

XI 7. (Jatk. — Forts. — Cont. 1982)

k) Tulliverolain mukainen kohtelu — Behandling enligt tullskattelagen — Treatment by Customs Duty Act

CCCN-ryhmä CCCN-kapitel CCCN-chapter	TVL 19 § — TSL 19 § (vientietu) ¹⁾ (exportförmån) ¹⁾ (export concession)	TVL 20 § — TSL 20 § (alusrakennusetu) (fartygsbyggnads- förmån) (shipbuilding con- cession)	CCCN-ryhmä CCCN-kapitel CCCN-chapter	TVL 19 § — TSL 19 § (vientietu) (exportförmån) (export concession)	TVL 20 § — TSL 20 § (alusrakennusetu) (fartygsbyggnads- förmån) (shipbuilding con- cession)
	milj. mk	milj. mk		milj. mk	milj. mk
01.	—	—	55.	35	0
02.	—	—	56.	58	0
03.	—	—	57.	1	0
04.	—	—	58.	14	4
05.	—	—	59.	14	2
06.	—	—	60.	6	0
07.	0	—	61.	1	0
08.	3	—	62.	2	1
09.	—	—	63.	—	0
10.	19	—	64.	6	0
11.	5	—	65.	—	0
12.	—	—	66.	—	—
13.	—	—	67.	—	—
14.	—	—	68.	—	7
15.	0	0	69.	0	0
16.	—	—	70.	2	7
17.	130	—	71.	3	—
18.	—	—	72.	—	—
19.	—	0	73.	96	159
20.	7	—	74.	65	15
21.	0	0	75.	195	—
22.	2	0	76.	75	7
23.	0	—	77.	—	—
24.	8	—	78.	33	—
25.	58	1	79.	0	0
26.	370	1	80.	—	1
27.	0	0	81.	—	0
28.	7	2	82.	0	1
29.	0	0	83.	13	12
30.	—	0	84.	119	942
31.	7	—	85.	192	172
32.	7	1	86.	0	0
33.	0	—	87.	155	0
34.	1	0	88.	—	97
35.	20	0	89.	0	32
36.	0	0	90.	12	62
37.	0	0	91.	0	0
38.	6	1	92.	0	0
39.	65	5	93.	0	2
40.	16	15	94.	4	2
41.	43	0	95.	0	—
42.	0	0	96.	—	0
43.	34	—	97.	0	0
44.	37	2	98.	2	0
45.	—	0	99.	—	0
46.	0	—			
47.	—	—	Yhteensä —		
48.	19	0	Summa —		
49.	2	1	Total	2 014	1 559
50.	1	0			
51.	27	0			
52.	—	—			
53.	14	0			
54.	0	0			

¹⁾ Pl. jalostettavaksi ja korjattavaksi tuotu tavara — Utom för förädling och reparation införd vara

I) Muun veron alainen tuonti — Importen belagd med andra skatter — Imports by other taxes

CCCN-ryhmä CCCN-kapitel CCCN-chapter	Koko tuonti Total imports milj. mk	Tasausvero — Utjämningskatt — Equalization tax		Liikevaihtovero — Omsättningsskatt — Purchase tax		Valmisteverot — Acciser — Excise
		Veronalainen Skattepliktig Taxable milj. mk	Veroton Skattefri Tax-free milj. mk	Veronalainen Skattepliktig Taxable milj. mk	Veroton Skattefri Tax-free milj. mk	Veronalainen Skattepliktig Taxable milj. mk
01.	22	—	—	1	21	—
02.	4	—	—	0	4	0
03.	143	—	—	131	12	—
04.	12	—	—	8	2	0
05.	273	—	—	8	265	—
06.	144	—	—	1	143	—
07.	223	—	—	22	201	—
08.	708	—	—	535	171	—
09.	968	—	—	42	926	—
10.	816	—	—	44	746	—
11.	22	8	8	12	4	—
12.	224	—	—	180	44	—
13.	31	—	—	31	0	—
14.	6	—	—	6	0	—
15.	89	66	23	85	4	7
16.	97	73	24	97	0	24
17.	325	56	5	191	4	51
18.	173	84	79	173	—	79
19.	62	62	0	62	—	50
20.	180	142	30	172	0	10
21.	195	185	9	182	13	104
22.	111	109	0	109	0	17
23.	296	—	—	21	275	2
24.	177	7	0	169	—	6
25.	660	10	0	447	154	—
26.	656	—	—	227	0	—
27.	17 523	—	—	501	17 020	4 431
28.	829	352	462	557	257	0
29.	1 019	84	934	782	235	0
30.	483	451	17	47	436	—
31.	233	64	163	38	189	23
32.	344	151	185	336	0	—
33.	183	164	19	182	0	—
34.	216	129	86	214	0	—
35.	101	45	36	78	3	0
36.	12	9	1	10	—	0
37.	310	243	65	309	0	—
38.	605	228	369	595	2	0
39.	2 072	1 040	952	1 989	4	—
40.	794	528	27	762	0	—
41.	298	135	39	254	0	—
42.	124	123	1	123	—	—
43.	164	40	23	72	0	—
44.	1 110	217	16	386	682	—
45.	8	8	0	8	—	—
46.	11	11	0	11	—	—
47.	133	57	76	133	—	—
48.	472	350	100	449	0	3
49.	258	129	125	252	2	—
50.	6	5	0	5	—	—
51.	413	182	191	374	—	—
52.	1	1	0	1	—	—
53.	219	119	18	196	—	—
54.	17	11	1	17	—	—
55.	566	350	50	497	0	—

XI 7. I) (Jatk. – Forts. – Cont. 1982)

CCCN-ryhmä CCCN-kapitel CCCN-chapter	Koko tuonti Totalimport Total imports milj. mk	Tasausvero – Utjämningskatt – Equalization tax		Liikevaihtovero – Omsättningskatt – Purchase tax		Valmisteverot – Acciser – Excise
		Veronalainen Skattepliktig Taxable	Veroton Skattefri Tax-free	Veronalainen Skattepliktig Taxable	Veroton Skattefri Tax-free	Veronalainen Skattepliktig Taxable
		milj. mk	milj. mk	milj. mk	milj. mk	milj. mk
56.	542	309	152	461	–	–
57.	12	6	2	10	–	–
58.	256	214	10	224	–	–
59.	419	345	47	391	0	–
60.	617	523	18	542	–	–
61.	432	410	2	412	0	–
62.	116	112	2	113	0	–
63.	20	13	8	20	–	–
64.	396	380	10	390	0	–
65.	32	32	0	32	–	–
66.	9	9	0	9	0	–
67.	6	6	–	6	–	–
68.	174	127	40	167	–	–
69.	216	134	80	215	0	–
70.	329	221	97	318	0	–
71.	181	120	38	158	–	–
72.	3	–	–	0	3	–
73.	2 766	1 678	828	2 506	1	–
74.	367	148	139	286	0	–
75.	246	20	8	28	0	–
76.	579	196	298	493	1	–
77.	12	1	11	12	–	–
78.	65	6	25	32	–	–
79.	14	8	6	13	–	–
80.	17	4	12	16	–	–
81.	21	7	13	21	0	–
82.	354	316	34	350	0	–
83.	319	256	37	293	0	–
84.	8 153	5 303	1 699	6 970	33	18
85.	3 367	2 350	584	2 933	1	–
86.	89	78	11	88	–	–
87.	4 818	4 226	257	4 484	0	–
88.	701	26	69	4	91	–
89.	598	39	1	26	539	–
90.	1 370	1 187	89	1 275	0	–
91.	133	53	8	132	0	–
92.	501	474	27	500	0	–
93.	419	49	3	52	0	–
94.	191	182	3	185	0	–
95.	4	3	1	3	1	–
96.	40	39	0	39	–	–
97.	265	262	2	264	0	0
98.	146	135	5	140	0	–
99.	10	–	–	11	1	–
Yhteensä – Summa – Total . . .	64 470	26 033	8 810	36 761	22 489	4 827

XI 8. Veronkanto maittain vuonna 1982

Skatteuppboriden enligt länder år 1982

Collecting of taxes by countries in 1982

a) Koko veronkanto ja tullinkanto — Totala skatteuppboriden och tulluppboriden —
Total collecting of taxes and collecting of duties

Maa Land Country	Koko tuonti Total- import Total imports	Koko ve- ronkanto Totala skatteupp- boriden Total collecting of taxes	Insidenssi Incidents Incidence	Tullinalai- nen tuonti Tullbelagd import Dutiable imports	Tullin- kanto Tullupp- boriden Collecting of duties	Insidenssi Incidents Incidence	Tulliton tuonti Tullfri import Duty-free imports	
							Yleisen tullin mukaan Enligt all- män tull By general duty	Vapaakaup- pasopimus- ten mukaan Enligt fri- handels- avtal By Free Trade Ag- reements
	milj. mk	milj. mk	%	milj. mk	milj. mk	%	milj. mk	milj. mk
AL Albania — Albanien	0	0,0	22,9	0	0,0	5,8	0	—
AT Itävalta — Österrike	807	141,5	17,5	31	3,2	10,4	165	611
BE Belgia — Belgien	1 146	374,9	32,5	220	14,1	6,4	407	518
BG Bulgaria — Bulgarien	33	7,8	23,3	16	1,9	12,0	6	11
CH Sveitsi — Schweiz	1 061	180,5	17,0	46	3,4	7,3	290	725
CS Tsekkoslovakia — Tjeckoslovakien	335	98,5	29,4	154	9,9	6,4	65	116
DD Saksan DT — Tyska DR	390	68,5	17,6	86	6,2	7,2	200	104
DE Saksan LT — Tyska FR	8 549	2 300,2	26,8	1 707	81,6	4,8	2 828	4 014
DK Tanska — Danmark	1 507	228,6	15,2	86	8,6	10,0	564	857
ES Espanja — Spanien	458	89,6	19,6	258	29,1	11,3	193	7
FO Färösaaret — Färöarna	11	0,2	1,5	—	—	—	11	—
FR Ranska — Frankrike	2 035	453,2	22,3	438	29,4	6,7	632	966
GB Iso-Britannia — Storbritannien	4 542	721,2	15,9	257	19,1	7,4	2 164	2 120
GR Kreikka — Grekland	51	11,1	21,7	24	2,5	10,5	12	15
HU Unkari — Ungern	279	51,9	18,6	116	12,0	10,3	104	59
IE Irlanti — Irland	206	33,1	16,1	51	2,7	5,3	88	67
IS Islanti — Island	74	4,4	5,9	1	0,1	3,9	60	13
IT Italia — Italien	1 714	437,4	25,5	488	34,6	7,1	318	908
MT Malta	6	1,7	28,2	3	0,5	20,3	—	3
NL Alankomaat — Nederländerna	1 721	346,6	20,1	349	31,6	9,0	905	467
NO Norja — Norge	1 463	184,8	12,6	21	1,2	5,9	835	608
PL Puola — Polen	793	68,7	8,7	81	5,3	6,5	665	47
PT Portugali — Portugal	365	69,2	19,0	11	2,0	18,2	24	330
RO Romania — Rumänien	100	21,7	21,7	20	4,1	20,5	24	56
SE Ruotsi — Sverige	7 781	1 334,8	17,2	165	15,6	9,5	3 156	4 460
SU Neuvostoliitto — Sovjetunionen	15 981	741,4	4,6	24	5,5	22,4	15 544	414
TR Turkki — Turkiet	35	5,5	15,7	4	0,5	11,0	26	5
YU Jugoslavia — Jugoslavian	75	19,4	25,9	27	4,7	17,2	7	40
BI Burundi	37	0,0	0,3	2	0,1	4,5	—	35
CI Norsunluurannikko — Elfenbens- kusten	10	1,8	17,7	0	0,0	21,8	10	0
CM Kamerun	5	0,9	19,6	—	—	—	5	—
DZ Algeria — Algeriet	40	1,8	4,4	0	0,1	42,1	39	—
EG Egypti — Egypten	21	2,8	13,8	8	0,5	6,4	12	0
ET Etiopia — Etiopien	14	0,0	0,4	0	0,0	10,6	0	14
GH Ghana	9	1,5	16,2	0	0,0	7,5	7	1
KE Kenia — Kenya	78	3,9	5,1	75	3,5	4,7	2	1
LR Liberia	19	0,0	0,1	—	—	—	19	—
MA Marokko — Marocko	83	12,2	14,7	44	3,9	8,9	36	4
MG Madagaskar	2	0,6	25,8	1	0,2	23,9	1	1
MW Malawi	5	0,6	12,3	0	0,0	19,0	3	1
NG Nigeria	11	1,6	14,1	2	0,1	4,5	9	—
RW Ruanda — Rwanda	16	0,0	0,1	0	0,0	4,6	—	15
SD Sudan	20	3,2	15,9	0	0,0	10,0	20	—
ST Sao Thome	1	0,1	16,3	—	—	—	1	—
SZ Swazimaa — Swaziland	33	8,0	24,1	11	5,2	45,6	22	—
TG Togo	2	0,2	16,2	—	—	—	2	—
TN Tunisia — Tunisien	3	0,8	25,5	1	0,2	17,9	2	0
TZ Tansania — Tanzania	50	0,3	0,7	4	0,2	4,5	1	45
UG Uganda	4	0,1	3,2	3	0,1	4,5	0	1
ZA Etelä-Afrikan tasavalta — Sydaf- rikanska republiken	122	23,6	19,4	50	6,6	13,1	71	—

XI 8. a) (Jatk. — Forts. — Cont. 1982)

Maa Land Country	Koko tuonti Total import Total imports	Koko ve- ronkanto Totala skatteupp- börden Total collecting of taxes	Insidensi Incidens Incidence	Tullinalai- nen tuonti Tullbelagd import Dutiable imports	Tullin- kanto Tullupp- börden Collecting of duties	Insidensi Incidens Incidence	Tulliton tuonti Tullfri import Duty-free imports	
							Yleisen tul- lin mukaan Enligt all- män tull By general duty	Vapaakaup- pasopimus- ten mukaan Enligt fri- handels- avtal By Free Trade Ag- reements
	milj. mk	milj. mk	%	milj. mk	milj. mk	%	milj. mk	milj. mk
ZM Sambia — Zambia	40	3,8	9,3	0	0,0	0,8	40	—
ZR Zaire	40	3,5	8,8	0	0,0	4,5	39	—
ZW Zimbabwe	56	9,7	17,4	18	5,8	32,3	38	—
AF Afganistan — Afghanistan	4	0,8	18,9	1	0,1	10,3	0	3
BD Bangladesh	1	0,2	16,4	0	0,0	19,6	1	0
BU Burma	4	0,7	16,8	0	0,0	4,5	4	—
CN Kiina — Kina	148	46,3	31,3	83	16,9	20,4	31	34
CY Kypros — Cypern	9	2,3	25,9	8	0,7	8,7	1	0
HK Hongkong	257	110,1	42,8	249	53,4	21,5	8	—
ID Indonesia — Indonesien	10	1,9	19,0	2	0,4	16,1	7	0
IL Israel	165	36,3	22,0	115	14,9	13,0	38	12
IN Intia — Indien	52	18,7	36,2	32	8,6	26,7	6	14
IQ Irak	1	0,3	17,9	0	0,0	5,0	0	1
IR Iran	324	1,3	0,4	2	0,2	9,9	320	1
JP Japani — Japan	2 732	1 552,7	56,8	2 143	155,5	7,3	589	—
KR Korean tasav. — Republ. Korea	248	72,3	29,1	133	22,8	17,1	16	99
LK Sri Lanka	5	1,7	31,8	2	0,7	31,1	3	0
MO Makao — Macao	24	13,8	58,2	24	8,1	33,9	0	—
MY Malesia — Malaysia	61	14,8	24,2	21	3,5	17,1	34	6
PH Filippiinit — Filippiinerna	57	12,4	21,9	16	2,2	14,3	12	29
PK Pakistan	19	5,9	31,2	11	2,3	21,3	3	5
QA Qatar	317	0,0	0,0	0	0,0	5,8	317	—
SA Saudi-Arabia — Saudiarabien	1 363	0,4	0,0	1	0,0	4,7	1 362	—
SG Singapore	55	15,1	27,4	26	4,6	17,5	18	11
SY Syyria — Syrien	1	0,1	12,6	1	0,1	10,7	0	0
TH Thaimaa — Thailand	51	11,2	22,0	12	2,9	23,1	7	31
TW Taiwan	95	28,0	29,3	74	8,6	11,7	21	—
CA Kanada — Canada	574	99,3	17,3	99	7,7	7,8	475	—
GL Grönlanti — Grönland	42	0,0	0,2	0	0,0	3,3	41	—
US USA	3 940	747,8	19,0	1 619	94,0	5,8	2 321	—
AN AL. Antillit — Nederl. Antiller	2	0,2	10,0	2	0,1	4,5	0	—
CR Costa Rica	138	21,9	15,9	118	13,7	11,6	0	20
CU Kuuba — Cuba	131	45,1	34,5	88	25,1	28,6	43	—
DO Dominikaaninen tasavalta — Do- minikanska republiken	38	1,5	3,9	0	0,0	47,3	38	—
GT Guatemala	85	4,7	5,5	80	3,9	4,8	4	1
HN Honduras	21	7,0	32,7	10	3,3	32,2	1	10
HT Haiti	6	4,8	83,3	6	0,8	14,6	0	—
JM Jamaika — Jamaica	2	0,6	23,8	1	0,1	12,9	1	—
MX Meksiko — Mexico	23	4,3	18,5	9	0,8	8,8	10	4
NI Nicaragua	19	1,0	5,0	19	0,9	4,6	0	—
PA Panama	33	14,4	43,4	18	7,5	42,2	0	15
PR Puerto Rico	9	1,6	17,9	4	0,1	3,8	5	—
SV Salvador	2	0,2	6,0	2	0,1	4,5	0	0
AR Argentiina — Argentina	84	8,9	10,7	34	3,1	9,2	45	5
BR Brasilia — Brasilien	441	52,3	11,9	306	18,9	6,2	108	27
CL Chile	45	1,1	2,5	6	0,6	9,1	39	1
CO Kolumbia — Colombia	294	25,5	8,7	288	21,1	7,4	0	6
EC Ecuador	27	7,7	28,7	6	2,9	45,9	10	11
PE Peru	19	1,2	6,3	4	0,3	7,1	15	0
UY Uruguay	24	6,3	25,7	16	2,5	15,7	8	0
VE Venezuela	22	0,0	0,4	0	0,0	21,0	22	—
AU Australia — Australien	138	19,1	13,9	41	6,8	16,6	97	—
NZ Uusi Seelanti — Nya Zeeland	40	5,9	14,7	9	0,9	9,9	31	—
XG RA. Oseania — FR. Oceanien	22	0,8	3,7	—	—	—	22	—
Yhteensä — Summa — Total . . .	64 470	11 109,1	17,2	10 649	878,1	8,2	35 811	18 010

b) t- ja e-tullien kanto — Uppbörden av t- och e-tullar — Collecting of t- and e-rates of duty

Maa Land Country	Tullinalainen tuonti ¹⁾ Tullbelagd import ¹⁾ Dutiable imports milj. mk	Tulliton tuonti Tullfri import Duty-free imports milj. mk	Kanto Uppbörd Collecting milj. mk	Insidenssi Incidents Incidence %
AT Itävalta — Österrike	5	7	0,5	10,5
BE Belgia — Belgien	6	34	0,1	2,1
CH Sveitsi — Schweiz	1	3	0,0	5,5
DD Saksan DT — Tyska DR	1	2	0,1	6,4
DE Saksan LT — Tyska FR.	121	161	2,4	2,0
DK Tanska — Danmark	0	14	0,0	3,4
ES Espanja — Spanien	3	19	0,3	9,0
FR Ranska — Frankrike	24	38	0,6	2,6
GB Iso-Britannia — Storbritannien	7	41	0,2	3,5
HU Unkari — Ungern	3	2	0,1	3,3
IE Irlanti — Irland	9	6	0,4	4,0
IS Islanti — Island	—	8	—	—
IT Italia — Italien	3	44	0,1	3,6
NL Alankomaat — Nederländerna	10	84	0,2	2,2
NO Norja — Norge	0	7	0,0	4,8
PL Puola — Polen	1	4	0,0	2,0
RO Romania — Rumänien	—	1	—	—
SE Ruotsi — Sverige	8	19	1,1	14,2
SU Neuvostoliitto — Sovjetunionen	—	1	—	—
TR Turkki — Turkiet	—	3	—	—
YU Jugoslavia — Jugoslaven	0	2	0,0	5,0
CN Kiina — Kina	1	0	0,2	15,0
IL Israel	0	2	0,0	12,7
IN Intia — Indien	0	1	0,0	4,9
JP Japani — Japan	64	135	3,8	5,9
KR Korean tasavalta — Republiken Korea	0	1	0,0	4,5
TW Taiwan	0	4	0,0	4,6
CA Kanada — Canada	3	16	0,1	4,2
US USA	106	352	4,6	4,4
CU Kuuba — Cuba	—	3	—	—
AR Argentiina — Argentina	0	9	0,0	5,8
BR Brasilia — Brasilien	0	47	0,0	14,4
EC Ecuador	—	10	—	—
UY Uruguay	—	3	—	—
NZ Uusi Seelanti — Nya Zeeland	—	1	—	—
Yhteensä — Summa — Total	379	1 089	15,2	4,0

c) Tuontimaksun kanto — Uppbörden av importavgift — Collecting of import levies

Maa Land Country	Tuontimaksun- alainen Belagd med importavgift Liable to import levy milj. mk	Tuontimaksuton Fri från import- avgift Fri from import levy milj. mk	Kanto Uppbörd Collecting milj. mk	Insidenssi Incidents Incidence %
BE Belgia — Belgien	2	0	0,6	37,4
DE Saksan LT — Tyska FR.	11	10	4,8	43,5
DK Tanska — Danmark	8	9	4,2	52,1
FR Ranska — Frankrike	4	3	1,7	47,0
GB Iso-Britannia — Storbritannien	57	10	26,5	46,9
NL Alankomaat — Nederländerna	1	4	0,6	77,6
PL Puola — Polen	0	2	0,1	152,3
RO Romania — Rumänien	3	0	1,3	50,4
SE Ruotsi — Sverige	182	34	75,7	41,7
SU Neuvostoliitto — Sovjetunionen	2	—	3,2	143,3
SZ Swazimaa — Zwaziland	—	11	—	—
ZW Zimbabwe	—	16	—	—
CA Kanada — Canada	86	31	45,8	53,5
US USA	210	86	126,8	60,4
CU Kuuba — Cuba	1	90	1,2	155,3
HT Haiti	2	—	3,9	155,3
AR Argentiina — Argentina	0	22	0,0	109,2
CO Kolumbia — Colombia	—	5	—	—
AU Australia — Australien	1	9	2,7	181,9
NZ Uusi Seelanti — Nya Zeeland	1	—	2,1	192,0
Yhteensä — Summa — Total	571	343	301,7	53,1

¹⁾ Tullinalainen tuonti sisältää myös vapaakauppasopimuskohtelun mukaisen teollisuustullituonnin — Den tullbelagda importen omfattar också industritullimport enligt frihandelsavtalsbehandling

XI 8. (Jatk. – Forts. – Cont. 1982)

d) Muiden verojen kanto – Uppbörden av andra skatter – Collecting of other taxes

Maa Land Country	Tasausvero Utjämningskatt Equalization tax		Liikevaihtovero Omsättningsskatt Purchase tax		Valmiste- verot Acciser Excise	Autovero ¹⁾ Bilskatt ¹⁾ Tax on automobiles ¹⁾	
	Veron- alainen Skatte- pliktig Taxable	Veroton Skattefri Tax-free	Veron- alainen Skatte- pliktig Taxable	Veroton Skattefri Tax-free	Veron- alainen Skatte- pliktig Taxable	Kanto Uppbörd Collecting	Insidenssi Incidence
	milj. mk	milj. mk	milj. mk	milj. mk	milj. mk	milj. mk	%
AT Itävalta – Österrike	575	160	731	9	5	–	–
BE Belgia – Belgien	784	277	1 050	61	6	137,4	118,8
BG Bulgaria – Bulgarien	22	2	29	2	0	–	–
CH Sveitsi – Schweiz	699	249	911	67	49	–	–
CS Tšekkoslovakia – Tjeckoslovakien	304	21	325	5	0	21,6	89,9
DD Saksan DT – Tyska DR	181	158	286	65	1	7,3	97,7
DE Saksan LT – Tyska FR.	5 338	2 268	7 674	273	30	674,5	119,8
DK Tanska – Danmark	973	127	1 073	302	19	–	–
ES Espanja – Spanien	163	107	322	103	1	0,1	132,7
FO Färsaaret – Färöarna	0	0	1	10	–	–	–
FR Ranska – Frankrike	1 227	453	1 776	70	6	74,3	120,6
GB Iso-Britannia – Storbritannien . .	2 300	862	3 355	638	268	1,3	137,3
GR Kreikka – Grekland	29	2	48	1	–	–	–
HU Unkari – Ungern	163	62	198	60	3	–	–
IE Irlanti – Irland	117	41	160	10	0	–	–
IS Islanti – Island	2	14	26	47	0	–	–
IT Italia – Italien	1 264	307	1 597	51	13	83,6	109,9
MT Malta	4	2	6	–	–	–	–
NL Alankomaat – Nederländerna . .	660	564	1 338	276	43	49,3	113,2
NO Norja – Norge	535	293	948	323	18	–	–
PL Puola – Polen	140	27	227	547	434	1,8	90,6
PT Portugali – Portugal	337	19	357	1	0	–	–
RO Romania – Rumänien	84	4	75	25	10	–	–
SE Ruotsi – Sverige	4 366	1 121	5 632	1 054	234	105,7	123,3
SU Neuvostoliitto – Sovjetunionen	595	283	862	14 370	3 466	95,2	102,9
TR Turkki – Turkiet	4	1	29	5	–	–	–
YU Jugoslavia – Jugoslaven	59	11	72	0	–	0,3	112,2
BI Burundi	–	–	–	37	–	–	–
CI Norsunluurannikko – Eifenbens- kusten	4	0	10	0	–	–	–
CM Kamerun	4	0	5	–	–	–	–
DZ Algeria – Algeriet	0	–	10	30	–	–	–
EG Egypti – Egypten	5	5	13	0	–	–	–
ET Etiopia – Etiopien	0	–	0	14	–	–	–
GH Ghana	0	2	9	–	–	–	–
KE Kenia – Kenya	0	1	3	74	–	–	–
LR Liberia	–	–	0	19	–	–	–
MA Marokko – Marocko	1	3	47	35	–	–	–
MG Madagaskar	1	–	2	–	–	–	–
MW Malawi	–	–	3	1	–	–	–
NG Nigeria	0	0	9	2	–	–	–
RW Ruanda – Rwanda	0	–	0	16	–	–	–
SD Sudan	–	0	20	0	–	–	–
ST Sao Thome	–	–	1	–	–	–	–
SZ Swazimaa – Swaziland	–	–	11	–	–	–	–
TG Togo	–	–	2	0	–	–	–
TN Tunisia – Tunisien	1	–	3	–	–	–	–
TZ Tansania – Tanzania	0	–	1	49	–	–	–
UG Uganda	–	–	–	4	–	–	–
ZA Etelä-Afrikan tasavalta – Sydaf- rikanska republiken	33	28	91	31	4	–	–
ZM Sambia – Zambia	0	23	23	–	–	–	–
ZR Zaire	–	22	21	0	–	–	–
ZW Zimbabwe	0	1	18	1	–	–	–
AF Afganistan – Afghanistan	1	–	4	–	–	–	–
BD Bangladesh	0	0	1	0	–	–	–
BU Burma	3	0	3	0	–	–	–

¹⁾ Autoveron alaisten henkilöautojen tuonnin määrä vuonna 1982 oli 108 833 kpl – År 1982 uppgick antalet importerade bilskattepliktiga personbilar till 108 833 st.

XI 8. d) (Jatk. — Forts. — Cont 1982)

Maa Land Country	Tasausvero Utjämningsskatt Equalization tax		Liikevaihtovero Omsättningskatt Purchase tax		Valmiste- verot Acciser Excise	Autovero ¹⁾ Bilskatt ¹⁾ Tax on automobiles ¹⁾	
	Veron- alainen Skatte- pliktig Taxable	Veroton Skattefri Tax-free	Veron- alainen Skatte- pliktig Taxable	Veroton Skattefri Tax-free	Veron- alainen Skatte- pliktig Taxable	Kanto Uppbörd Collecting	Insidensi Incidents Incidence
	milj. mk	milj. mk	milj. mk	milj. mk	milj. mk	milj. mk	%
CN Kiina — Kina	115	14	144	3	0	—	—
CY Kypros — Cyprien	1	0	9	—	—	—	—
HK Hongkong	237	2	256	0	0	—	—
ID Indonesia — Indonesien	2	1	9	1	0	—	—
IL Israel	14	9	117	37	1	—	—
IN Intia — Indien	42	1	47	4	—	—	—
IQ Irak	0	0	1	—	—	—	—
IR Iran	1	0	6	318	0	—	—
JP Japani — Japan	2 182	397	2 588	88	1	751,0	125,9
KP Korean DKT — DF Korea	0	—	0	—	—	—	—
KR Korean tasavalta — Republiken Korea	223	19	247	1	0	—	—
LK Sri Lanka	2	—	5	0	—	—	—
MO Macao	24	—	24	0	—	—	—
MY Malesia — Malaysia	28	13	61	0	—	—	—
PH Filippiinit — Filippiinerna	22	28	56	0	0	—	—
PK Pakistan	15	1	18	—	—	—	—
QA Qatar	0	—	0	317	—	—	—
SA Saudi-Arabia — Saudiarabien	0	—	1	1 362	0	—	—
SG Singapore	37	13	54	1	0	—	—
TH Thaimaa — Thailand	23	17	44	5	0	—	—
TW Taiwan	86	7	95	1	0	—	—
CA Kanada — Canada	118	86	247	131	1	0,3	144,4
US USA	1 686	612	2 725	688	212	5,6	141,3
AN Alankomaiden Antillit — Neder- ländernas Antiller	—	0	1	1	—	—	—
CR Costa Rica	0	—	41	97	—	—	—
CU Kuuba — Cuba	1	0	90	1	0	—	—
DO Dominikaaninen tasavalta — Do- minikanska republiken	—	9	9	—	—	—	—
GT Guatemala	0	—	5	80	—	—	—
HN Honduras	0	0	18	3	—	—	—
HT Haiti	3	—	—	6	—	—	—
JM Jamaika	0	—	2	0	0	—	—
MX Meksiko — Mexico	8	1	19	4	—	—	—
NI Nicaragua	—	—	0	19	—	—	—
PA Panama	0	0	33	0	—	—	—
PR Puerto Rico	5	—	8	1	—	—	—
SV Salvador	0	0	0	2	—	—	—
AR Argentiina — Argentina	15	14	32	46	—	—	—
BR Brasilia — Brasilien	123	18	176	245	0	—	—
CL Chile	1	1	2	8	1	—	—
CO Kolumbia — Colombia	7	1	21	273	—	—	—
EC Ecuador	0	10	27	0	—	—	—
PE Peru	3	2	5	—	—	—	—
UY Uruguay	14	4	19	—	—	—	—
VE Venezuela	0	0	1	22	—	—	—
AU Australia — Australien	11	1	50	10	0	—	—
NZ Uusi Seelanti — Nya Zeeland	1	1	17	23	0	—	—
XG RA. Oseania — FR. Oceanien	—	5	5	—	—	—	—
Yhteensä — Summa — Total . . .	26 033	8 810	36 761	22 489	4 827	2 009,4	120,1

XII 1. Tuonti tullivarastojen ja vapaa-alueen kautta vuonna 1982

Import via tullager och friområde år 1982

Imports through customs warehouses and free zone in 1982

CCCN-ryhmä CCCN-kapitel CCCN-chapter	Tullivarastot Tullager Customs warehouses		Vapaa-alue Friområde Free zone	Osuus koko tuonnista*) Andel av totalim- porten*) Share of to- tal imports %	CCCN-ryhmä CCCN-kapitel CCCN-chapter	Tullivarastot Tullager Customs warehouses		Vapaa-alue Friområde Free zone	Osuus koko tuonnista*) Andel av totalim- porten*) Share of to- tal imports %
	Pano Insättning Stored milj. mk	Otto Uttagning Remoed milj. mk	Otto Uttagning Remoed milj. mk			Pano Insättning Stored milj. mk	Otto Uttagning Remoed milj. mk	Otto Uttagning Remoed milj. mk	
03.	0,4	0,5	0,0	0,3	53.	1,1	1,2	2,6	1,7
04.	0,2	0,2	—	1,4	54.	0,2	0,1	0,1	1,4
05.	0,1	0,0	0,0	0,1	55.	12,6	11,8	8,0	3,6
07.	7,7	6,9	0,2	3,5	56.	2,0	2,2	4,4	1,2
08.	39,5	36,9	8,2	6,7	57.	—	0,1	0,1	0,5
09.	181,3	164,3	14,5	19,9	58.	8,8	8,9	5,8	4,8
10.	29,9	31,7	2,6	4,0	59.	3,8	2,7	7,3	2,7
11.	1,0	—	0,3	5,8	60.	5,7	6,4	14,2	3,2
12.	0,8	1,1	1,7	1,1	61.	3,2	3,7	11,7	3,5
15.	2,7	3,7	0,4	3,5	62.	2,2	2,0	1,5	3,2
16.	2,5	4,1	4,4	7,2	63.	0,1	0,2	0,3	2,2
17.	237,7	251,7	3,6	75,1	64.	3,6	4,2	11,0	3,7
18.	0,0	0,1	0,4	0,2	65.	0,1	0,2	1,0	3,7
19.	0,0	0,0	0,4	0,6	66.	0,1	0,1	1,4	15,6
20.	11,7	18,6	10,0	12,6	67.	—	—	0,1	1,6
21.	6,8	6,8	2,1	4,6	68.	0,2	0,1	0,9	0,7
22.	1,9	0,0	1,1	2,7	69.	0,3	0,6	1,3	0,7
23.	24,4	26,8	28,3	17,9	70.	0,3	0,2	4,5	1,5
24.	100,6	102,8	47,2	84,2	71.	28,1	24,9	0,3	15,5
25.	1,0	1,3	0,3	0,2	73.	10,6	8,4	14,8	0,9
27.	748,2	519,5	2,4	4,2	74.	0,0	0,0	1,9	0,5
27.01.	594,0	288,4	—	40,6	75.	0,0	0,0	—	0,0
27.04.	—	2,2	—	—	76.	0,1	0,1	0,2	0,0
27.10.851,					80.	0,0	0,0	0,0	0,3
852.	92,2	115,2	1,5	33,6	82.	0,2	0,4	3,8	1,1
28.	17,0	16,4	0,7	2,1	83.	1,3	1,4	2,9	1,3
29.	59,1	55,8	4,0	6,2	84.	250,8	47,3	248,6	6,0
30.	—	—	9,5	2,0	85.	104,1	3,5	85,7	5,5
31.	—	—	1,4	0,6	87.	137,8	162,3	2 539,9	56,6
32.	0,2	0,2	1,9	0,6	87.01.903 ..	40,3	35,9	315,0	73,8
33.	—	0,4	1,0	0,6	87.02.111—				
34.	2,1	1,5	1,2	1,6	119.	47,8	59,9	1 638,0	96,3
35.	0,3	0,2	1,9	2,2	87.02.401—				
37.	2,8	2,6	8,8	3,7	409, 601—609	33,8	48,1	482,8	62,8
38.	6,7	6,9	1,7	1,4	87.04.	—	—	16,4	12,8
39.	13,5	15,6	28,6	2,0	89.	—	—	1,1	0,2
40.	26,6	39,0	34,7	7,9	90.	2,6	1,4	22,0	1,8
40.11.	22,0	32,4	33,1	19,1	91.	3,7	1,2	1,7	4,0
41.	7,9	6,7	7,1	5,0	92.	3,6	5,1	27,7	6,3
42.	2,0	2,4	10,4	10,0	93.	0,0	0,1	0,0	0,0
43.	2,1	1,3	0,5	1,6	94.	0,3	0,3	2,7	1,6
44.	0,8	0,6	1,6	0,2	95.	—	—	0,0	1,3
46.	0,2	0,2	0,5	6,3	96.	0,1	52,5	0,5	1,6
47.	—	—	1,7	1,3	97.	3,6	2,9	7,1	4,0
48.	3,8	3,0	3,7	1,6	98.	0,1,	0,4	1,1	0,8
49.	0,1	0,2	1,1	0,4					
50.	—	—	0,1	1,8	Yhteensä —				
51.	1,4	1,3	3,8	1,3	Summa—Total	2 136,2	1 635,9	3 289,8	8,4

Pano: Ulkomailta tuotu ja tullivarastoon pantu tavara
Insättning: Från utlandet införd och i tullager insatt vara

Otto: Tullivarastosta ja vapaa-alueelta vapaaseen liikkeeseen tullattu tavara
Uttagning: Från tullager och friområde för den fria rörelsen förtullad vara

*) Tullivarastoihin panojen ja vapaa-alueelta ottojen yhteen laskettu osuus — Sammanslagen andel av tullagrets insättning och friområdets uttagning

XII 2. Takavarikoidut¹⁾ salakuljetetut tavarat vuosina 1978 – 1982Beslagtagna¹⁾ smugglade varor åren 1978 – 1982

Confiscated smuggled goods in 1978 – 1982

Vuosi År Year	Alkoholi- juomat Alkohol- drycker Alcohol beverages	Tupakka Tobak Tobacco	Radiot, televi- sionit yms. Radio- appa- ra- ter, tele- visioner o.d. Radio and tele- vision re- ceivers etc.	Korut Smycken Jewel- lery	Huuma- usaineet Narko- tika Narco- tics	Autot Bilar Cars		Muut kul- jetusvä- lineet Andra trans- portme- del Other vehicles	Muut tavarat Andra varor Other goods	Rahaa Pengar Money	Takavari- kointi yh- teensä ²⁾ Beslag- taget samman- lagt ²⁾ Total value of smuggled goods
						kpl – st unit	1 000 mk				
1978	10 969	189	98	–	5 551	71	1 124	85	682	30	2 863
1979	9 783	131	101	85	944	47	986	9	718	217	2 903
1980	11 489	161	134	126	2 367	84	2 285	112	3 329	242	7 230
1981	12 126	123	69	–	62 043	80	2 010	72	3 559	994	7 797
1982	11 303	122	40	81	1 282	68	1 370	95	1 270	128	4 121
1982 tullipiireittäin: 1982 enligt tulldistrikt: 1982 by Customs Districts:											
Lappi – Lapland	449	2	1	36	57	14	291	–	128	–	457
Oulu – Uleåborg	301	8	0	–	–	2	84	–	2	–	93
Keski-Pohjanmaa – Mell. Österbotten	271	3	–	–	6	1	38	–	4	–	45
Vaasa – Vasa	674	4	–	–	–	3	128	–	8	–	139
Satakunta	770	9	–	–	151	2	81	–	24	–	114
Turku – Åbo	1 374	21	34	39	104	25	305	95	579	58	1 131
Ahvenanmaa – Åland	264	3	–	–	–	1	50	–	1	–	54
Hanko – Hangö	235	11	1	–	–	–	–	–	26	–	38
Helsinki – Helsingfors	5 328	31	4	6	960	12	211	–	454	70	776
Kymi – Kymmene	1 218	27	–	–	0	–	–	–	12	–	39
Saimaa – Saimen	416	3	–	–	–	6	139	–	30	–	172
Tampere – Tammerfors	–	–	–	–	4	2	44	–	–	–	44
Lahti – Lahtis	5	–	–	–	–	–	–	–	–	–	–

1) Ml. salakuljetuksen yhteydessä takavarikoidut kuljetusvälineet – Inkl. transportmedel beslagtagna i samband med smugglade varor

2) Arvo sisältää maahan tuonnin yhteydessä kannettavat verot – I värdet ingår skatter som uppburits i samband med införseln

Valmistavan toimialan mukainen tavaraluokitus (vientii)

Varuklassificering enligt producerande näringsgrenar (export)
Goods classification by producing industries (exports)

- 1 Maa- ja metsätalous sekä kalastus — Lantbruk och skogshushållning samt fiske — Agriculture, forestry and fishing
- 11 Maatalous — Lantbruk — Agriculture
- 112 Kotieläintuotteet — Husdjursprodukter — Products of domestic animals
- 1122 Turkikset, valmistamattomat — Pälskinn, oberedda — Furskins, raw
- 12 Metsätalous — Skogshushållning — Forestry
- 13 Kalastus ja kalanviljely — Fiske och fiskodling — Fishing and breeding of fish
- 2 Kaivos- ja muu kaivannaistoiminta — Brytning av mineralprodukter — Mining and quarrying
- 3 Teollisuus — Industri — Industry
- 31 Elintarvike-, juoma- ja tupakkateollisuus — Livsmedels-, dryckesvaru- och tobaksindustri — Food, beverage and tobacco industry
- 32 Tekstiili-, vaate- ja nahkateollisuus — Textil-, beklädnads- och läderindustri — Textile, clothing and leather industry
- 321 Tekstiilit — Textiler — Textiles
- 322 Vaatteet — Kläder — Clothes
- 33 Puutavateollisuus — Trävaruindustri — Wood industry
- 331 Sahattu ja höylätty puutavara, ml. karkeasti syrjäty — Sågat och hyvlat virke, inkl. grovt kanthugget — Wood simply worked
- 332 Vaneri, vaneriviilu ja rimalevy — Kryssfäner, fäner och blockboard — Plywood, veneer and blockboard
- 34 Paperi- ja graafinen teollisuus — Pappers- och grafisk industri — Paper and graphic industry
- 341 Paperimassa — Pappersmassa — Pulp
- 343 Pahvi ja kartonki — Papp och kartong — Paper board
- 344 Paperi — Papper — Paper
- 345 Pahvi- ja paperituotteet — Produkter av papper och papp — Products of paper and paper board
- 35 Kemiallinen teollisuus — Kemisk industri — Chemical industry
- 36 Savi-, lasi- ja kivenjalostusteollisuus — Lervaru-, glas- och stenförädlingsindustri — Pottery, glass and stone processing industry
- 37 Metallien perusteollisuus — Metallbasindustri — Basic metal industry
- 371 Rauta ja teräs — Järn och stål — Iron and steel
- 372 Kupari — Koppar — Copper
- 38 Metallituote- ja koneiteollisuus — Metallprodukt- och maskinindustri — Metal product and machine industry
- 381 Metallituotteet — Metallprodukter — Metal products
- 383 Puutavateollisuuskoneet — Trävaruindustrimaskiner — Machines for wood industry
- 384 Paperiteollisuuskoneet — Pappersindustrimaskiner — Machines for paper industry
- 385 Kotitalouskoneet ja elektroniset viihdelaitteet — Hushållsmaskiner och elektroniska underhållningsapparater — Household machines and electrical diversion apparatus
- 386 Sähkökoneet ja -laitteet, muualle kuulumattomat; kaapelit — Elektriska maskiner och apparater, andra; kablar — Electrical machines and apparatus n.e.s.; cables
- 388 Kuljetusneuvot ja niiden osat — Transportmedel och delar till dem — Transport equipments and parts thereof
- 3881 Laivat ja niiden moottorit — Fartyg och motorer till dem — Ships and motors thereof
- 3883 Autot ja niiden moottorit — Bilar och motorer till dem — Automobiles and motors thereof
- 39 Muu teollisuus — Annan industri — Other industry
- 4 Muu toiminta — Annan verksamhet — Other activity
- 5 Muut tavarat — Andra varor — Other articles

Tavaroiden käyttötarkoituksen mukainen tavaraluokitus (tuonti)

Varuklassificering enligt varornas användning (import)
Goods classification by use of goods (imports)

- 1 Raaka-aineet ja tuotantotarvikkeet — Råmaterial och produktionsförnödenheter — Raw materials and production necessities
- 11 Maa- ja metsätalouteen — För lantbruk och skogshushållning — For agriculture and forestry
- 13 Teollisuuteen — För industrin — For industry
- 131 Elintarvike-, juoma- ja tupakkateollisuuteen — För livsmedels-, dryckesvaru- och tobaksindustrin — For food, beverage and tobacco industry
- 132 Tekstiili-, vaate- ja nahkateollisuuteen — För textil-, beklädnads- och läderindustrin — For textile, clothing and leather industry
- 1322 Langat — Garn — Yarn
- 1323 Kankaat ja neulokset — Tyger och trikäväv — Fabrics and knittings
- 133 Puutavateollisuuteen — För trävaruindustrin — For wood industry
- 134 Paperi- ja graafiseen teollisuuteen — För pappers- och grafisk industri — For paper and graphic industry
- 135 Kemialliseen teollisuuteen — För kemiska industrin — For chemical industry
- 1351 Raakaöljy — Råolja — Crude oil
- 136 Savi-, lasi- ja kivenjalostusteollisuuteen — För lervaru-, glas- och stenförädlingsindustrin — For pottery, glass and stone processing industry
- 137 Metallien perusteollisuuteen — För metallbasindustrin — For basic metal industry
- 138 Metallituote- ja koneiteollisuuteen — För metallprodukt- och maskinindustrin — For metal product and machine industry
- 1381 Valssatuotteet — Valsverksprodukter — Rolling-mill products
- 1384 Koneiteollisuuden tuotantotarvikkeet — Produktionsförnödenheter för maskinindustrin — Production necessities for machine industry
- 1385 Sähköteknisen teollisuuden tuotantotarvikkeet — Produktionsförnödenheter för elektrotekniska industrin — Production necessities for electrotechnical industry
- 1386 Kulkuneuvoteollisuuden tuotantotarvikkeet — Produktionsförnödenheter för transportmedelsindustrin — Production necessities for transport equipment industry
- 139 Muuhun teollisuuteen — För annan industri — For other industry
- 15 Rakennustoimintaan — För byggnadsverksamhet — For building activity
- 19 Muuhun toimintaan — För annan verksamhet — For other activity
- 2 Poltto- ja voiteluaineet — Bränslen och smörjmedel — Fuels and lubricants
- 21 Kiinteät polttoaineet — Fasta bränslen — Solid fuels
- 22 Nestemäiset polttoaineet — Flytande bränslen — Liquid fuels
- 3 Investointitavarat — Investeringsvaror — Investment goods
- 31 Maa- ja metsätalouteen — För lantbruk och skogshushållning — For agriculture and forestry
- 32 Kuljetusneuvot — Transportmedel — Transport vehicles
- 33 Muut koneet ja laitteet — Andra maskiner och apparater — Other machines and equipments
- 4 Kulutustavarat — Konsumtionsvaror — Consumer goods
- 41 Elintarvikkeet, juomat ja tupakka — Livsmedel, drycker och tobak — Foods, beverages and tobacco
- 42 Tekstiili- ja vaatetustavarat — Textil- och beklädnadsvaror — Textiles and garments
- 43 Muut lyhytaikaiset kulutustavarat — Andra icke varaktiga konsumtionsvaror — Other non-durable consumer goods
- 44 Henkilöautot — Personbilar — Private cars
- 45 Muut kestävät kulutustavarat — Andra varaktiga konsumtionsvaror — Other durable consumer goods
- 5 Muut tavarat — Andra varor — Other articles

SITC:n tavaranimikkeistö
SITC:s varuklassificering
Classification of goods by SITC

0	ELINTARVIKKEET JA ELÄVÄT ELÄIMET - LIVSMEDEL OCH LEVANDE DJUR - FOOD AND LIVE ANIMALS.....	0371	KALAVALMISTEET JA -SÄILYKKEET - BEREDNINGAR OCH KONSERVER AV FISK - FISH PREPARED, PRESERVED NES.....
00	ELÄVÄT ELÄIMET - LEVANDE DJUR LIVE ANIMALS FOR FOOD.....	0372	ÄYRIÄIS- JA NILVIÄISVALH. JA -SÄILYKKEET - BEREDNINGAR OCH KONSERV. AV KRÄFTDJUR O.D. - SHELL FISH PREPARED, PRESERVED.....
001	ELÄVÄT ELÄIMET - LEVANDE DJUR LIVE ANIMALS FOR FOOD.....	04	VILJA JA VILJATUOTTEET - SPANNMÅL OCH SPANNMÅLS- PRODUKTER - CEREALS AND PREPARATIONS.....
0011	ELÄVÄT NAUTAELÄIMET JA PUHVELIT - LEVANDE NÖTKREATUR OCH BUFFLAR - BOVINE SPECIES, LIVE.....	041	VEHNÄ - VETE WHEAT ETC UNMILLED.....
0012	ELÄVÄT LAMPAAT JA VUOHET - LEVANDE FÄR OCH GETTER SHEEP AND GOATS, LIVE.....	0411	DURUM-VEHNÄ - DURUMVETE DURUM WHEAT UNMILLED.....
0013	ELÄVÄT SIAT - LEVANDE SVIN SWINE, LIVE.....	0412	MUU VEHNÄ - ANNAK VETE OTHER WHEAT ETC UNMILLED.....
0014	ELÄVÄT SIIPIKARJA - LEVANDE FJÄDERFÄ LIVE POULTRY.....	042	RIISI - RIS RICE.....
0015	ELÄVÄT HEVOSET, AASIT, MUULIT, MUULIAASIT - LEVANDE HÄSTAR ÄSNOR, MULOR, MULASNOR - EQUINE SPECIES, LIVE.....	0421	RIISI, KUORIMATON TAI ULKOKUORI POISTETTU - RIS, OSKALAT ELLER UTAN YTTERSKAL - RICE IN HUSK OR HUSKED.....
0019	MUUT EL. ELÄIMET, IHMISSÄV. SOVELT. - ANDRA LEV. DJUR, TJÄNLIGA TILL MÄNNISKOFÖDA - LIVE ANIMALS FR FOOD NES..	0422	RIISI, KUORITTU TAI MUSERTUMUT - RIS, SKALAT ELLER BRUTET RICE SEMI-HILLED, MILLED.....
01	LIHA JA LIHATUOTTEET - KÖTT OCH KÖTTPRODUKTER MEAT AND PREPARATIONS.....	043	OHRA - KORN BARLEY UNMILLED.....
011	LIHA, TUORE, JÄÄHDYTYTTY TAI JÄÄDYTYTTY - KÖTT, FÄRSKT, KYLT ELLER FRYST - MEAT FRESH, CHILLED, FROZEN.....	044	MAISSI - MAJS MAIZE UNMILLED.....
0111	NAUTAELÄIMEN LIHA, TUORE, JÄÄHDYTYTTY, JÄÄDYTYTTY - KÖTT AV NÖTKREATUR, FÄRSKT, KYLT, FRYST - BOVINE MEAT FRESH, FROZEN	045	MUU VILJA - ANNAK SPANNMÅL CEREALS NES UNMILLED.....
0112	LAMPAAN, VUOHEN LIHA, TUORE, JÄÄHDYTYTTY, JÄÄDYTYTTY - KÖTT AV FÄR, GETTER, FÄRSKT, KYLT, FRYST - MUTTON ETC FRSH, CHLD, FRN	0451	RUIS - RÅG RYE UNMILLED.....
0113	SIAHLIHA, TUORE, JÄÄHDYTYTTY, JÄÄDYTYTTY - KÖTT AV SVIN, FÄRSKT, KYLT, FRYST - PIG MEAT FRESH, CHLD, FRZN	0452	KAURA - HAVRE OATS UNMILLED.....
0114	SIIPIKARJAN LIHA, TUORE, JÄÄHDYTYTTY, JÄÄDYTYTTY - KÖTT AV FJÄDERFÄ, FÄRSKT, KYLT, FRYST - POULTRY FRESH CHLD, FRZN..	0459	TATTARI, HIRSSI YH. VILJA - BOVETE, HIRS O.D. SPANNMÅL OTHER CEREALS UNMILLED.....
0115	HEVOSEN YMS. LIHA, TUORE, JÄÄHDYTYTTY, JÄÄDYTYTTY - KÖTT AV HÄSTAR O.D., FÄRSKT, KYLT, FRYST - HORSE MEAT FRSH, CHLD, FRN.....	046	VEHNÄJAUHO JA -RYNYIT - VETEMJÖL OCH -GRYN WHEAT ETC MEAL OR FLOUR.....
0116	MUUT SYÖTÄVÄT ELÄIMEN OSAT, TUORE YMS. - ANDRA ÄTBARA DELAR AV DJUR, FÄRSKA O.D. - EDIBLE OFFAL FRESH, CH, FR...	047	MUUT VILJAJAUHOT JA RYNYIT - ANNAK MJÖL OCH GRYN OTHER CEREAL MEALS, FLOUR.....
0118	MUU LIHA, TUORE, JÄÄHDYTYTTY, JÄÄDYTYTTY - ANNAK KÖTT, FÄRSKT, KYLT, FRYST - MEAT NES FRESH, CHLD, FRZN.....	048	VILJA- JA JAUHOVALMISTEET YMS. - PRODUKTER AV SPANNMÅL O.D. - CEREAL ETC PREPARATIONS.....
012	LIHA, SUOLATTU, KUIVATTU TAI SAVUSTETTU - KÖTT, SALTAD, TORKAD ELLER RÖKT - MEAT DRIED, SALTED, SMOKED.....	0481	VILJATUOTTEET, VALH. PAAHTAMALLA YMS. - SPANNMÅLSPROD. FRANST. GENOM RÖSTNING O.D. - PREPARED BREAKFAST FOOD ETC.
0121	SIAHLIHA, SUOLATTU, KUIVATTU, SAVUSTETTU - KÖTT AV SVIN, SALTAD, TORKAD, RÖKT - PIG MEAT DRIED, SLTD, SHKD.....	0482	MALTAAT, ML. PAAHDETUT - MALT, ÄVEN ROSTAD MALT INCLUDING FLOUR.....
0129	MUU LIHA, SUOLATTU, KUIVATTU, SAVUSTETTU - ANNAK KÖTT, SALTAD, TORKAD, RÖKT - MEAT NES DRIED, SLTD, SHKD.....	0483	MAKARONI, SPAGHETTI YMS. TUOTTEET - MAKARONER, SPAGHETTI O.D. PRODUKTER - MACARONI, SPAGHETTI ETC.....
014	LIHASÄILYKKEET JA MUUT LIHAVALMISTEET - KÖTTKONSERVER OCH ANDRA KÖTTPRODUKTER - MEAT PREPARED, PRESERVED, NES ETC.....	0484	LEIPOMATUOTTEET - BAKERIPRODUKTER BAKERY PROD, COMHU WAFERS.....
0141	LIHALUTE JA -HEMU, KALALUTE - KÖTTEXTRAKT OCH -SAFT, FISKEKTRAKT - MEAT, FISH EXTRACTS, JUICES.....	0486	MUUT VILJAVÄLMIKKEET, MALLASUUTE - ANDRA SPANNMÅLS- BEREDNINGAR, HALTEXTRAKT - OTH CEREAL PREPS, MALT EX.....
0142	HAKKARA - KORV SAUSAGES INCLUDING TINNED.....	05	HEDELHÄT JA KASVIKSET - FRUKTER OCH KÖKSVÄXTER VEGETABLES AND FRUIT.....
0149	MUUT LIHATUOTTEET JA -SÄILYKKEET - ANDRA KÖTTPRODUKTER OCH -KONSERVER - OTH PREPARED, PRESERVED MEAT.....	054	KASVIKSET, TUOREET TAI KUIVATUT - KÖKSVÄXTER, FÄRSKA ELLER TORKADE - VEG ETC FRSH, SHPLY PRSVD.....
02	MAITOTALOUSTUOTTEET JA MUNAT - MJÖLKHUSHÄLLINGS- PRODUKTER OCH ÄGG - DAIRY PRODUCTS, BIRDS' EGGS.....	0541	PERUNAT - POTATIS POTATOES FRSH EXCL SWEET.....
022	MAITO JA KERMA - MJÖLK OCH GRÄDDE MILK AND CREAM.....	0542	KUIVA PALKOVIILJA - TORKADE BALJUVÄXTFRÖN LEGUMINOUS VEGETABLES DRY.....
0223	MAITO JA KERMA, TUORE - MJÖLK OCH GRÄDDE, FÄRSK MILK AND CREAM FRESH.....	0544	TOMAATIT, TUOREET - TOMATER, FÄRSKA TOMATOES FRESH.....
0224	MAITO JA KERMA, SÄILÖTTY YMS. - MJÖLK OCH GRÄDDE KON- SERVERADE O.D. - MILK, CREAM PRESERVED ETC.....	0545	MUUT TUOREET KASVIKSET - ANDRA FÄRSKA KÖKSVÄXTER OTHER FRESH VEGETABLES.....
023	VOI - SMÖR BUTTER.....	0546	KASVIKSET, JÄÄDYTYTYT, VALIAIK. SÄILÖTTY - KÖKSVÄXTER, FRYSTA, TILLFÄLLIGT KONS. - VEGETABLES SIMPLY PRESVD.....
024	JUUSTO - OST CHEESE AND CURD.....	0548	MUUT SYÖTÄVÄT KASVITUOTTEET, MUKULAT YMS. - ANDRA VEGET. PROD., RÖSTTER O.D. - EDIBLE VEG NES FRESH, DRY....
025	MUNAT - ÄGG EGGS, BIRDS, FRESH, PRSVD.....	056	KASVIKSET JA -SÄILYKKEET - KÖKSVÄXTER, BEREDDA ELLER KONSERVERADE - VEGETABLES ETC PRSVD, PREP.....
0251	MUNAT KUORINEEN - FÄGELÄGG MED SKAL EGGS IN SHELL.....	0561	KASVIKSET JA VIHANNEKSET, KUIVATUT - KÖKSVÄXTER, TORKADE EXC LEGUMINOUS.....
0252	KUORETTOMAT MUNAT, MUNAN Keltuainen - FÄGELÄGG UTAN SKAL, ÄGGULA - EGGS NOT IN SHELL.....	0564	KASVIKSET, VALH. JAUHOT, RYNYIT YMS. - MJÖL, GRYN O.D. AV KÖKSVÄXTER - FLOUR ETC OF FRUIT, VEGET.....
03	KALAT JA VALMISTEET - FISK OCH FISKPRODUKTER FISH AND PREPARATIONS.....	0565	KASVIKSET, SÄILÖTTY, VALMISTETUT - KÖKSVÄXTER, BEREDDA, KONSERVERADE - VEGETABLES PRSVD, PREP NES.....
034	KALA, TUORE, JÄÄHDYTYTTY TAI JÄÄDYTYTTY - FISK, FÄRSK, KYLD ELLER FRYST - FISH, FRESH, CHILLED, FROZEN.....	057	HEDELHÄT, TUOREET TAI KUIVATUT, PÄHKINÄT - FRUKTER, FÄRSKA ELLER TORKADE, RÖSTTER - FRUIT, NUTS, FRESH, DRIED.....
0341	KALA, TUORE, JÄÄHDYTYTTY, PL. FILEET - FISK, FÄRSK, KYLD, UTOM FILEAD FISK - FISH FRSH, CHLD, EX FILLT.....	0571	APPELSIINIT, MANDARIINIT JA KLEMENTIINIT - APPELSINER, MANDARINER OCH KLEMENTINER - CRANGES, TANGERINES ETC....
0342	KALA, JÄÄDYTYTTY, PL. FILEET - FISK, FRYST, UTOM FILEAD FISK - FISH FROZEN, EXCL FILLETS.....	0572	MUUT SITRUSHEDELHÄT - ANDRA CITRUSFRUKTER LEMONS, GRAPEFRUIT ETC.....
0343	KALAFILEET, TUOREET, JÄÄHDYTYTYT - FILEAD FISK, FÄRSK, KYLD - FISH FILLETS, FRESH, CHLD.....	0573	BANAANIT, TUOREET TAI KUIVATUT - BANANER, FÄRSKA ELLER TORKADE - BANANA, PLANTAIN, FRSH, DRY.....
0344	KALAFILEET, JÄÄDYTYTYT - FILEAD FISK, FRYST FISH FILLETS, FROZEN.....	0574	OHENAT, TUOREET - ÄPPLEN, FÄRSKA APPLES FRESH.....
035	KALA, SUOLATTU, KUIVATTU TAI SAVUSTETTU - FISK, SALTAD, TORKAD ELLER RÖKT - FISH SALTED, DRIED, SMOKED.....	0575	VIINIRYPÄLEET, TUOREET TAI KUIVATUT - VINDRUVOR, FÄRSKA ELLER TORKADE - GRAPES FRESH OR DRIED.....
036	ÄYRIÄIS- JA NILVIÄIS- KRÄFTDJUR OCH BLÖTDJUR SHELL FISH FRESH, FROZEN.....	0576	VIIKUNAT, TUOREET TAI KUIVATUT - FIKON, FÄRSKA ELLER TORKADE - FIGS, FRESH OR DRIED.....
037	KALA-ÄYRIÄIS- YMS. -VALMISTEET - BEREDNINGAR AV FISK, KRÄFTDJUR O.D. - FISH ETC PREPARED, PRESERVED NES.....	0577	SYÖTÄVÄT PÄHKINÄT - ÄTBARA NÖTTER NUTS EDIBLE, FRESH, DRIED.....

0579	MUUT HEDELHÄT - ANDRA FRUKTER FRUIT FRESH OR DRIED NES.....	11	JUOMAT - DRYCKER BEVERAGES.....
058	HEDELHÄSÄILYKKEET JA MUUT HED.VALHISTEET - FRUKTKONSER- VER O.A. BEREDDA FRUKTER - FRUIT PRESERVED,PREPARED....	111	ALKHOLITOMAT JUOMAT - ALKOHOLFRIA DRYCKER NON-ALCOHL BEVERAGES NES.....
0582	SOKERIN AVULLA SÄILÖSTYT HEDELHÄT - FRUKTER,KONSERVERADE HED SOCKER - FRUIT PRESERVED BY SUGAR.....	112	ALKHOLIPITOISET JUOMAT - ALKOHOLHALTIGA DRYCKER ALCOHOLIC BEVERAGES.....
0583	HEDELHÄHILLOT,-SOSEET,-HYYTELÖT YMS. - FRUKTSYLTER, -MOS,-GELE O.D. - FRUIT JAMS,JELLIES ETC.....	1121	VIINIT - VINER WINE OF FRESH GRAPES ETC.....
0585	HEDELHÄ- JA KASVISHEHUT - SAFT AV FRUKTER OCH KÖKS- VÄXTER - FRUIT OR VEGETABLE JUICE.....	1122	MUUT KÄYHISTIETÄ VALM. JUOMAT - ANDRA JÄSTA DRYCKER CIDER,PERRY,MEAD ETC.....
0586	VALIAIKAISESTI SÄILÖSTYT HEDELHÄT - FRUKTER,TILIFÄLLIGT KONSERVERADE - FRUIT TEMPORARILY PRESVD.....	1123	MALLASJUOMAT - MALTDRYCKER BEER,ALE,STOUT,PORTER.....
0589	MUULLA TAVALLA VALM. TAI SÄIL. HEDELHÄT - FRUKTER, BEREDDA,KONS. PÄ ANNAT SÄTT - FRUIT PREPRD,PRESRVD,NES.....	1124	TISLATUT ALKOHOLIJUOMAT - DESTILLERADE ALKOHOLDRYCKER DISTILLED ALCOHOLIC BEVS.....
06	SOKERI JA SOKERIVALHISTEET,HUNAJA - SOCKER OCH SOCKER- PRODUKTER,HONUNG - SUGAR AND PREPS,HONEY.....	12	TUPAKKA JA TUPAKKAVALHISTEET - TOBAK OCH TOBAKS- PRODUKTER - TOBACCO AND MANUFACTURES.....
061	SOKERI JA HUNAJA - SOCKER OCH HONUNG SUGAR AND HONEY.....	121	TUPAKKA,VALHISTAMATON - TOBAK,OBEARBETAD TOBACCO UNMHFCTRD,REFUSE.....
0611	SOKERI,RAFFINOIMATON - SOCKER,ORAFFINERAT RAW BEET AND CANE SUGAR.....	1211	RAAKATUPAKKA,RIIPIMÄTÖN - RÄTOBAK,OSTRIPAD TOBACCO,NOT STRIPPED.....
0612	SOKERI,RAFFINOITU - SOCKER,RAFFINERAT REFINED SUGAR ETC.....	1212	RAAKATUPAKKA,KOKONAAN TAI OSITT. RIIVITTY - RÄTOBAK, HELT ELLER DELVIS STRIPAD - TOBACCO STRIPPED OR PART...
0615	MELASSI - MELASS MOLASSES.....	1213	TUPAKAN JÄTTEET - TOBAKSAVFALL TOBACCO REFUSE.....
0616	LUONNONHUNAJA - NATURLIG HONUNG NATURAL HONEY.....	122	TUPAKKAVALHISTEET - TOBAKSPRODUKTER TOBACCO,MANUFACTURED.....
0619	MUJ SOKERI JA SIRAPPI - ANNAT SOCKER OCH ANNAN SIRAP SUGARS AND SYRUPS NES.....	1221	SIKARIT JA PIKKUSIKARIT - CIGARRER OCH CIGARILLER CIGARS,CHERROOTS,ETC.....
062	MAKEISET JA MUUT SOKERIVALHISTEET - KONFEKTYRER OCH ANDRA SOCKERPRODUKTER - SUGAR CANDY NON-CHOCOLATE.....	1222	SAVUKKEET - CIGARETTER CIGARETTES.....
07	KAHVI,TEE,KAAKAO,HAUSTEET,TUOTTEET NIISTÄ - KAFFE,TE, KAKAO,KRYDDOR,PROD. DÄRAV - COFFEE,TEA,COCOA,SPICES....	1223	MUUT TUPAKKAVALHISTEET - ANDRA TOBAKSVAROR OTH MANUFACTURED TOBACCO.....
071	KAHVI - KAFFE COFFEE AND SUBSTITUTES.....	2	RAAKA-AINEET,PL. POLTTOAINEET - RÄVAROR UTMOM BRÄNSLEN CRUDE MATERLS,EXCL FUELS.....
0711	KAHVI,HL. PÄÄHDETTU KAHVI - KAFFE,ÄVEN ROSTAT KAFFE COFFEE GREEN,ROASTED,SUB.....	21	UODAT,NAHAT,TURKISNAHAT,VALHISTAMATOMAT - HUDAR, SKINN OCH PÄLSSKINN,ÖBEREDDA - HIDES,SKINS,FURS UNDRSSD
0712	KAHVIUUTTEET,-ESANSIT,-TIIVISTEET - EXTRAKTER,ESSENSER OCH KONCENTRÄT AV KAFFE - COFFEE EXTRACTS,ESSENCES.....	211	UODAT JA NAHAT,VALHISTAMATOMAT - HUDAR OCH SKINN, ÖBEREDDA - HIDES,SKINS,EXC FURS,RAW.....
072	KAAKAO - KAKAO COCOA.....	2111	NAUDAN- JA HEVOSENUODAT,VALHISTAMATT. - HUDAR AV NÖT- KREATUR O. HÄSTDJUR,ÖBEREDDA - BOVINE,EQUINE HIDES,RAW.
0721	KAAKAOPAVUT,HL. PÄÄHDETTU - KAKAOBÖNOR,ÄVEN ROSTADE COCOA BEANS,RAW,ROASTED.....	2112	VASIKANUODAT,VALHISTAMATOMAT - KÄLVSKINN,ÖBEREDDA CALF AND KIP SKINS,RAW.....
0722	KAAKAOJAUHE,MAKEUTTAMATON - KAKAOPULVER,EJ SÖTÄT COCOA POWDER,UNSKRETTENED.....	2114	UOHEN JA VOHLÄNNAHAT,VALHISTAMATOMAT - SKINN AV GET OCH KILLING,ÖBEREDDA - GOAT AND KID SKINS,RAW.....
0723	KAAKAOVOI JA -HASSA - KAKAOÖSMÖR OCH -HASSA COCOA BUTTER AND PASTE.....	2116	LÄMPÄÄN- JA KARITSÄNNÄHAT,VALHISTAMATT. - FÄRSKINN OCH LÄMMSKINN,ÖBEREDDA - SHEEP SKIN COMMON W/WOOL.....
073	SUKLÄR JA SUKLÄRTUOTTEET - CHOKLÄD OCH CHOKLÄDPRODUKTER CHOCOLATE AND PRODUCTS.....	2117	LÄMPÄÄN JA KARITSÄNNÄHAT,VILLÄTTOMAT - SKINN AV FÄR OCH LÄHM,UTAN ULL - SHEEP SKIN WITHOUT WOOL.....
074	TEE - TE TEA AND MATE.....	2119	MUUT NAHAT,VALHISTAMATOMAT,NAHAN JÄTTEET - ANDRA SKINN ÖBEREDDA,AVFALL AV LÄDER - SKIN NES,WASTE,USED LTHR....
0741	TEE - TE TEA.....	212	TURKISNAHAT,VALHISTAMATOMAT - PÄLSSKINN,ÖBEREDDA FURSKINS,RAW.....
0742	MÄTTE - MÄTTE MATE.....	22	ÖLJYSIEMENET,ÖLJYPIT. PÄNKINÄT JA YTIMET - ÖLJEFRÖN, ÖLJEHALT. NÖTTER OCH KÄRNOR - OIL SEEDS,OLEAGINUS FR.T.
075	HAUSTEET - KRYDDOR SPICES.....	222	ÖLJYSIEMENET,"PÄNHEIDEN" KÄSIVIGLJY. VALM. - ÖLJEHALTIGA FRÖN FÖR "HJUKA"VEGET. ÖLJÖR - SEEDS FOR SOFT/FIXED OIL
0751	PIPPURI - PEPPAR PEPPER AND PIMENTO.....	2221	MÄPÄHKINÄT JA MÄPÄHKINÄN SYDÄMET - JÖRDNÖTTER OCH JÖRDNÖTSKÄRNOR - GROUNDNUTS,GREEN.....
0752	HAUSTEET,PL. PIPPURI - KRYDDOR,UTOM PEPPAR SPICES,EX PEPPER,PIMENTO.....	2222	SOJÄPÄVUT - SOJÄBÖNOR SOYA BEANS.....
08	REHUÄINEET - FÖDERMEDEL FEEDING STUFF FOR ANIMAL.....	2223	PUUVILLÄNSIEMENET - BÖMULLSFRÖN COTTON SEEDS.....
081	REHUÄINEET - FÖDERMEDEL FEEDING STUFF FOR ANIMAL.....	2224	ÄURINGONKUKÄNSIEMENET - SÖLÖSFRÖN SUNFLOWER SEEDS.....
0811	KÄSIVIREHUÄINEET - VEGETÄBILISKA FÖDERMEDEL HÄY FÖDDER GREEN,DRY.....	2225	SÄSÄNSIEMENET - SÄSÄNFRÖN SESAME SEEDS.....
0812	LESEET,LESEJÄUHÖT YMS. - KLÄ,FÖDERHJÖL O.D. BRÄN,PÖLLÄRD,SHÄRPS,ETC.....	2226	RÄPSIN- JA RYPSINSIEMENET - RÄPS- OCH RYBSFRÖN RAPE AND COLZA SEEDS.....
0813	ÖLJYKÄKUT JA -RÖUHEET - ÖLJEKÄKOR OCH -KROSS OILCAKE AND OTH RESIDUES.....	223	MUUT ÖLJYSIEMENET JA -HEDELHÄT - ANDRA ÖLJEFRÖN OCH -FRUKTER - SEEDS FOR OTH FIXED OILS.....
0814	LÄHÄ- JA KÄLÄJÄUHO - KÖTTNÖL OCH FISKNÖL MEAT OR FISH MEAL FÖDDER.....	2231	KÖPRA - KÖPRA COPRA.....
0819	MUUT ELÄNTÄRVIKÄJÄTTEET JA REHUVALM. - ANDRA AVFALL AV LIVSH. OCH BEREDDA FÖDERMEDEL - FOOD WASTE AND FEED NES	2232	PÄLMUNPÄHKINÄT JA PÄLMUNYTIMET - PÄLHNÖTTER OCH PÄLM- KÄRNOR - PALM NUTS AND KERNELS.....
09	ERINÄISET ELÄNTÄRVIKKEET - DIVERSE LIVSMEDEL MISC EDIBLE PRODUCTS.....	2234	PÄLLÄVÄNSIEMENET - LÄNFRÖN LINSEED.....
091	MÄRGÄRIINI JA MUUT RÄVINTÖRÄSVÄT - MÄRGÄRIN OCH ANNÄT HÄTFETT - MÄRGÄRINE AND SHORTENING.....	2235	RÄSIINÄNSIEMENET - RÄSINUSFRÖN CASTOR OIL SEEDS.....
0913	SÄNÄHÄRÄ,MUJ SÄN JA SÄIPIKÄRÄN RÄSVÄ - ÄSTER,ANNÄT SVÄNFETT OCH FJÄDERFETT - PIG,POULTRY FAT RENDERED.....	2236	MUUT ÖLJYPITOISET SIEMENET JA HEDELHÄT - ANDRA ÖLJEHAL- TIGA FRÖN OCH FRUKTER - OIL SEEDS AND FRUITS NES.....
0914	MÄRGÄRIINI,MUUT VÄLHISTÄTÄT RÄVINTÖRÄSVÄT - MÄRGÄRIN, ANNÄT BERÄTT ÄTBÄRT FETT - MÄRGÄRINE,EDIBLE FAT NES.....	2239	ÖLJYSIEMÄNÄUHO - HJÖL AV ÖLJEHALTIGA FRÖN OIL SEED FLOUR AND MEAL.....
098	MUUT RÄVINTÖVALHISTEET - ANDRA LIVSMEDEL EDIBLE PRODCTS,PREPS NES.....	23	LUONNONKUMI,SÄNTEETT. JA REGEN. KUMI - NÄTURGUMMI,SÄNT. GUMMI OCH GUMMIREGÄNERÄT - RUBBER CRUDE,SYNTHETIC.....
1	JUOMÄT JA TUPÄKÄ - DRYCKER OCH TOBÄK BEVERAGES AND TOBACCO.....	232	LUONNONKUMI - NÄTURGUMMI NATURAL RUBBER,GUMS.....

- 233 SYNTEETTINEN JA REGENEROITU KUMI - SYNTETISK OCH REGENERERAT GUMMI - RUBBER, SYNTHETIC, RECLAIMED.....
- 2331 SYNTEETTINEN KUMI - SYNTETISK GUMMI RUBBER SYNTHETIC, LATEX.....
- 2332 REGEN. KUMI, KUMIJÄTTEET PL. KOVAKUMI - GUMMIREGEN., AVFALL AV GUMMI EJ HÄRDGUMMI - RCLHD, SCRAP UNHARDND RUB..
- 24 PUUTAVARA JA KORKKI - TRÄVAROR OCH KORK CORK AND WOOD.....
- 244 KORKKI, VALMISTAMATON, KORKKIJÄTTEET - KORK, OBEARBETAD, KORKAVFALL - CORK, NATURAL, RAW, WASTE.....
- 245 POLTTOPUJ JA PUUHILI - BRÄNNVED OCH TRÄKOL FUEL WOOD AND CHARCOAL.....
- 246 PAPERIPUJ, MYÖS HAKE JA PUUJÄTE - PAPPERSVED, ÄVEN FLIS OCH TRÄAVFALL - PULPWOOD, CHIPS, WOODWASTE.....
- 247 MUJ PYÖREÄ PUUTAVARA, MYÖS KARK. SYRJÄTTY - ANNAT RUNDVIRKE, GROVT KANTHUGG. VIRKE - OTH WOOD ROUGH, SQUARED....
- 2471 SAHA- JA VANERITUKIT, HAVUPUUTA - SÄGITIMMER OCH FANERSTOCK AV BARRTRÄ - SAW, VENEER-LOGS CONIFER.....
- 2472 SAHA- JA VANERITUKIT, LEHTIPUUTA - SÄGITIMMER OCH FANERSTOCK AV LÖVTRÄ - SAW, VENEER-LOGS NON-CONIFER.....
- 2479 KAIVOSPELKYT, PAALUT, PVLVÄYT YMS. - GRUVVIRKE, PÄLAR, STOLPAR O.D. - PTRPCS, POLES, PILING, ETC.....
- 248 SAHATTU JA HÖYLÄTTY PUUTAVARA - SÄGADE OCH HYVLADE TRÄVAROR - WOOD SHAPED, SLEEPERS.....
- 2481 RATAPSELKYT - SLIPRAR RAILWAY SLEEPERS, TIES.....
- 2482 SAHATTU JA HÖYLÄTTY HAVUPUUTAVARA - SÄGADE OCH HYVLADE TRÄVAROR AV BARRTRÄ - LUMBER SHAPED CONIFER.....
- 2483 SAHATTU JA HÖYLÄTTY LEHTIPUUTAVARA - SÄGADE OCH HYVLADE TRÄVAROR AV LÖVTRÄ - LUMBER SHAPED NON-CONIFER.....
- 25 PAPERIMASSA - PAPPERSMASSA PULP AND WASTE PAPER.....
- 251 PAPERIMASSA - PAPPERSMASSA PULP AND WASTE PAPER.....
- 2511 PAPERI- JA PAHVIJÄTTEET - AVFALL AV PAPPER OCH PAPP WASTE PAPER, PPRBOARD ETC.....
- 2512 MEKAANISESTI VALMISTETTU PAPERIMASSA - MEKANISKT TILLVERKAD PAPPERSMASSA - MECHANICAL WOOD PULP.....
- 2516 DISSOLVINGSCELLULOOSA - DISSOLVINGCELLULOOSA CHEM WOOD PULP DISSOLVNG.....
- 2517 SULFAATTISELLULOOSA - SULFATCELLULOOSA SODA, SULPHATE WOOD PULP.....
- 2518 SULFIITTISELLULOOSA - SULFITCELLULOOSA SULPHITE WOOD PULP.....
- 2519 MUJ PAPERIMASSA - ANNAN PAPPERSMASSA OTHER CELLULOSIC PULPS.....
- 26 TEKSTIILIKUIDUT SEKÄ NIIDEN JÄTTEET - TEXTILFIBRER SAHT AVFALL DÄRAV - TEXTILE FIBRES, WASTES OF.....
- 261 LUONNONSILKKI - NATURSILKE SILK.....
- 2613 RAAKASILKKI - RÄSILKE RAW SILK NOT THROWN.....
- 2614 SILKKIKOKONGIT JA SILKKIJÄTTEET - SILKESKOKONGER OCH AVFALL AV NATURSILKE - SILK WORM COCOONS, WASTE.....
- 263 PUUVILLA - BOMULL COTTON.....
- 2631 PUUVILLA, KARSTAMATON JA KAMPAAMATON - BOMULL, OKARDAD OCH OKAHMAD - RAW COTTON, EXCL LINTERS.....
- 2632 PUUVILLALINTERIT - BOMULLSLINTERS COTTON LINTERS.....
- 2633 PUUVILLANJÄTTEET - AVFALL AV BOMULL COTTON WASTE, UNCOMBED.....
- 2634 PUUVILLA, KARSTATTU TAI KAMMATTU - BOMULL, KARDAD ELLER KAMHAD - COTTON, CARDED OR COMBED.....
- 264 JUTI JA MUJ NIINITEKSTIILIKUIDUT - JUTE OCH ANDRA BASTFIBRER - JUTE, OTH TEX BAST FIBRES.....
- 265 MUJ KASVITEKSTIILIKUIDUT - ANDRA VEGETABILISKA TEXTILFIBRER - VEG FIBRE, EXCL COTN JUTE.....
- 2651 PELLAVA JA RAHI - LIN OCH RAHI FLAX, RAMIE, TOW AND WASTE.....
- 2652 HAMPPU - HANPA TRUE HEMP, TOW, WASTE, ETC.....
- 2654 SISAL JA MUJ AGAVEKUIDUT - SISAL OCH ANDRA AGAVEFIBRER - SISAL, AGAVE FIBRES, WASTE.....
- 2655 MANILLAHAMPPU - MANILLAHANPA MANILA FIBRE, TOW, WASTE.....
- 2659 MUJ KASVITEKSTIILIKUIDUT - ANDRA VEGETABILISKA TEXTILFIBRER - VEG TEXT FIBRE, WASTE, NES.....
- 266 SYNT. TEKSTIILIKUIDUT, KEHÄÄM. SOVELT. - SYNTETISKA TEXTILFIBR., LÄMP. FÖR SPINN. - SYNTHETIC FIBRES TO SPIN.....
- 2665 KÄTKÖTUT SYNT. KUIDUT, KARSTAMATONHAT YH. - KORTA SYNT. FIBRER, EJ KÄRDADE O.D. - DISCN SYNTH FIBRE UNCHBD.....
- 2666 KÄTKÖHATTOMIEN SYNTEETTIIKUITUJEN KIMPOT - FIBERKNIPPEN AV EJ AVSKURNA SYNT. FIBRER - CONTIN FILAMNT TOW SYNTH.....
- 2667 KÄTKÖTUT SYNT. KUIDUT, KARSTATTU YH. - KORTA SYNT. FIBRER, KÄRDADE O.D. - DISCON SYNTH FIBRE COMBD.....
- 267 MUJNTOKUIDUT, TEKOKUITUJEN JÄTTEET - REGENERERADE TEXTILFIBR., AVFALL AV KONSTFIBR. - OTHER MAN-MADE FIBRES..
- 2671 MUJNTOKUIDUT, KEHÄÄMISEEN SOVELT. - REGENERERADE KONSTFIBRER, LÄMPADE FÖR SPINNING - REGENERATED FIBRE TO SPIN.
- 2672 TEKOKUITUJEN JÄTTEET - AVFALL AV KONSTFIBRER WASTE OF MAN-MADE FIBRES.....
- 268 VILLA JA MUJ ELÄIMEN KARVA - ULL OCH ANDRA DJURHÄR WOOL AND ANIMAL HAIR.....
- 2681 PESEMATON LAMPAANVILLA - OTVÄTTAD FÄRULL WOOL GREASY, FLEECE-WASHED.....
- 2682 PESTY LAMPAANVILLA, KAMPAAMATON - TVÄTTAD FÄRULL, OKAHMAD WOOL DEGREASED, UNCOMBED.....
- 2683 HIENO ELÄIMENKARVA, KARSTAMATON YMS. - FINA DJURHÄR, OKARDADE, OKAHMADE - FINE ANIMAL HAIR, UNCOMBED.....
- 2685 JOUHET JA MUJ KARKEA ELÄIMENKARVA - TAGEL OCH ANDRA GROVA DJURHÄR - COARSE HAIR UNCOMBED.....
- 2686 LAMPAANVILLAN JA MUJ EL. KARVAN JÄTTEET - AVFALL AV FÄRULL ELLER ANDRA DJURHÄR - WASTE OF WOOL, HAIR NES.....
- 2687 LAMPAANVILLA, MUJ EL. KARVA, KARSTATTU YMS. - FÄRULL, ANDRA DJURHÄR, KÄRDADE O.D. - WOOL OR HAIR COMBED ETC.....
- 269 LUMPUT JA TEKSTIILITAVAROJEN JÄTTEET - LUMP OCH AVFALL AV TEXTILVAROR - WASTE OF TEXTILE FABRICS.....
- 27 KIVENNÄISAINHEET, VALMISTAMATONHAT - MINERALISKA ÄMNER, OBEARBETADE - CRUDE FERTILZR, MINRLS NES.....
- 271 LUONNON LANNOITTEET - NATURLIGA GÖDSELMEDEL FERTILIZERS, CRUDE.....
- 2711 GUANO, MUJ ELÄIN- JA KASVIÄINELANNOITTEET - GUANO, ANDRA ANIM. OCH VEGET. GÖDSELMEDEL - ANIMAL, VEG FERTILZR, CRUDE
- 2712 LUONNON NATRIUMNITRAATTI - NATURLIGT NATRIUMNITRAT NATURAL SODIUM NITRATE.....
- 2713 RAAKAFOSFAATTI - RÄFOSFAT NAT CALCH PHOSPHATES ETC.....
- 2714 LUONNON KALISUOLA, RAAKA - NATURLIGA KALIUMSALTER, RAA NTRL POTASSIC SALTS, CRUDE.....
- 273 KIVI, HIEKKA JA SORA - STEN, SAND OCH GRUS STONE, SAND AND GRAVEL.....
- 2731 RAKENNUS-, MUISTOMERKKIKIVI, VALMISTAMATON - BYGGNADS- OCH MONUMENTSTEN, OBEARBETAD - BLDG, DIMENSION STONE.....
- 2732 KALKKIKIVI, KIPSIKIVI, POLTETTU KIPSI - KALKSTEN, GIPSTEN, BRÄND GIPS - CALCAREOUS STONE.....
- 2733 LUONNON HIEKKA, EI METALLIPITOINEN - NATURLIG SAND, EJ METALLHALTIG - SAND, EXCL METAL-BEARING.....
- 2734 SEPELI, HURSKATTU KIVI, PIIKIVI - MAKADAM, KROSSAD STEN, FLINTA - GRAVEL, CRUSHED STONE, ETC.....
- 274 RIKKI, PL. SUBLIMOITU, SAOST., KOLLOID. - SVAVEL, UTM SUVL., FÄLLT, KOLLOIDALT - SULPHUR, EX SULP IN 52215.
- 2742 RIKKIKIISU JA MUJ LUONNON RAUTASULFIDIT - SVAVELKIS, ANDRA NAT. JÄRNSULFIDER - IRON PYRITES, UNROASTED.....
- 277 LUONNON HIOHA-AINEET, TEOLLISUJSTIANITIT - NATURLIGA SLIPHEDEL, INDUSTRIADIAMANTER - NATURAL ABRASIVES NES.....
- 2771 TEOLLISUJSTIANITIT - INDUSTRIADIAMANTER INDUSTRIAL DIAMONDS.....
- 2772 MUJ LUONNON HIOHA-AINEET - ANDRA NATURLIGA SLIPHEDEL NATURAL ABRASIVES NES.....
- 278 MUJ VALMISTAMATONHAT KIVENNÄISAINHEET - ANDRA OBEARBETADE MINERALISKA ÄMNER - OTHER CRUDE MINERALS.....
- 2782 SAVI, KAOLIINI YMS. - LERA, KAOLIN O.D. REFRACTORY MINERALS NES.....
- 2783 SUOLA, NATRIUMKLORID - SALT, NATRIUMKLORID COMMON SALT, ETC.....
- 2784 ASBESTI - ASBEST ASBESTOS CRDE, SHPLY WRKD.....
- 2785 KVARTSI, KIILLE, HAASILPX YMS. - KVARTS, GLIMMER, FÄLTSPAT O.D. - QUARTZ, MICA, FELSPAR, ETC.....
- 2786 KUONA, HEHKUHILSE YMS. JÄTTEET - SLAGG, GLÖDSPÄN OCH LIKHANDE AVFALL - SLAG, SCALINGS, DROSS, ETC.....
- 2789 MUJ VALMISTAMATONHAT KIVENNÄISAINHEET - ANDRA OBEARBETADE MINERALISKA ÄMNER - MINERALS CRUDE NES.....
- 28 MALMIT JA METALLIROHU - MALMER OCH SKRÖT AV METALLER METALLIFEROUS ORES, SCRAP.....
- 281 RAUTAMALMI - JÄRNMALM IRON ORE, CONCENTRATES.....
- 2814 PASUTETTU RIKKIKIISU YMS. - ROSTAD SVAVELKIS O.D. ROASTED IRON PYRITES.....
- 2815 RAUTAMALMI, KOKOONPURISTAMATON - JÄRNMALM, EJ AGGLOMERERAD - IRON ORE NOT AGGLOMERATED.....
- 2816 RAUTAMALMI, KOKOONPURISTETTU - JÄRNMALM, AGGLOMERERAD IRON ORE AGGLOMERATES.....
- 282 RAUTA- JA TERÄSRÖHU - JÄRN- OCH STÄLSKRÖT IRON AND STEEL SCRAP.....
- 286 URAANI- JA TORIUMMALMIT - URAN- OCH TORIUMMALHER URANIUM, THORIUM ORE, CONC.....
- 287 MUIDEN EPÄJALOJEN METALLIEN MALMIT - MALMER AV ANDRA ÖDLA METALLER - BASE METAL ORES, CONC NES.....

- 2671 KUPARIMALMI, KUPARIN ENNISULFATE, SEMENTTIK. - KOPPARMALM, KOPPARSKÄRSTEN, CEMENTKOPPAR - CPR ORE ETC, INC CEMT CP.
- 2672 NIKKELIMALMI, NIKKELIN ENNISULFATE YMS. - NICKEL-MALM, NICKELSKÄRSTEN O.D. - NICKEL ORES, CONCENTRATES....
- 2673 ALUMINIUMMALMI JA -RIKASTE, ALUM. OXIDI - ALUMINIUMMALM OCH -SLIG, ALUM. OXID - ALUMINIUM ORES, ALUMINA.....
- 2674 LYIJYMALMI JA -RIKASTE - BLYMALM OCH -SLIG LEAD ORES, CONCENTRATES.....
- 2675 ZINKKIMALMI JA -RIKASTE - ZINKMALM OCH -SLIG ZINC ORES, CONCENTRATES.....
- 2676 TINMALMI JA -RIKASTE - TENNHALM OCH -SLIG TIN ORES, CONCENTRATES.....
- 2677 MANGAANMALMI JA -RIKASTE - MANGANMALM OCH -SLIG MANGANESE ORE, CONCENTRATE.....
- 2679 MUIDEN EPÄJAL. METALLIEN MALMIT, RIKASTEET - MALM OCH SLIG AV ANDRA ÖDLA METALLER - OTH NONFER ORE, CONCENTRATE
- 268 MUIDEN EPÄJALOJEN METALLIEN ROMU - SKROT AV ANDRA ÖDLA METALLER - NON-FERROUS METAL SCRAP.....
- 2681 TUNKA JA JÄÄNNÄKSET, EI RAUTAA SIS. - ÅSKA OCH ITERSTODER, EJ INNEH. JÄRN - METALIFEROUS NONFER WASTE.....
- 2682 EPÄJAL. METALLIEN JÄTTEET JA ROMU - AVFALL OCH SKROT AV ÖDLA METALLER - OTH NONFER HTL SCRAP NES.....
- 269 JALOMETALLIHALMIT JA -ROMU - MALMER OCH SKROT AV ÖDLA METALLER - PREC HTAL ORES, WASTE NES.....
- 29 MUUT ELÄIN- JA KASVIRAAGA-AINEET - ANDRA ANIMALISKA OCH VEGETABILISKA RÅMATERIAL - CRUDE ANIMAL, VEG MAT NES.....
- 291 MUUT ELÄINRAAGA-AINEET - ANDRA ANIMALISKA RÅMATERIAL CRUDE ANIMAL MATERIALS NES.....
- 2911 LUUT, SARVET, NORSUNLUU, KORALLIT YMS. - BEN, HORN, ELFENBEN, KORALLER O.D. - BONES, IVORY, HORNS, ETC.....
- 2919 MUUT ELÄIMISTÄ SAADUT RAAKA-AINEET - ANDRA RÅMATERIAL AV ANIMALISKT URSPRUNG - OTH ANIMAL MATERIALS NES.....
- 292 MUUT KASVIRAAGA-AINEET - ANDRA VEGETABILISKA RÅMATERIAL CRUDE VEG MATERIALS NES.....
- 2922 KUMILAKAT, LUONNONKUMIT, -HARTSIT YMS. - GUMMILACKER, NAT. GUMMIARTER OCH HARTSER O.D. - NAT. GUMS, RESINS, LACS, ETC.....
- 2923 PALMIKOINNINNA KÄYTETTÄVÄT KASVI-AINEET - VEGETABILISKA MATERIAL FÖR FLÄTTING - VEG PLAITING MATERIALS.....
- 2924 KASVIT FARMASEUTTISSIN YMS. TUOTTEISIIN - VÄXTER FÖR FARMACEUTISKA O.D. PROD. - VEG USED IN PHARMACY ETC.....
- 2925 KYLVÖSIEMENET YMS. - FRÖN FÖR UTSÄDE O.D. SEEDS, ETC FOR PLANTING.....
- 2926 ELÄVÄT KASVIT, SIPULIT YMS. - LEVANDE VÄXTER, LÖSKAR O.D. LIVE PLANTS, BULBS, ETC.....
- 2927 LETKKOKUKAT, LEHDET, OKSAT YH. KASVIN OSAT - AVSKURNA BLOHÖR; BLAD, KVISTAR O.D. - CUT FLOWERS, FOLIAGE.....
- 2929 MUUT KASVEISTA SAADUT TUOTTEET - ANDRA PRODUKTER AV VEGETABILISKT URSPRUNG - OTH CRUDE VEG MATERIALS.....
- 3 POLTTO- JA VOITELU-AINEET, SÄHKÖVIRTA - BRÄNSLEN, SMÖRJMEDEL, ELSTRÖM - MINERAL FUELS ETC.....
- 32 KIVIHIILI, KOKSI, BRIKETIT YMS. - STENKOL, KOKS, BRIKETTER O.D. - COAL, COKE AND BRIQUETTES.....
- 322 KIVIHIILI, RUSKOHILI JA TURVE - STENKOL, BRUNKOL OCH TORV - COAL, LIGNITE AND PEAT.....
- 3221 ANTRASIIITI - ANTRASIT ANTHRACITE, NOT AGGLOHERTD.....
- 3222 MUU KIVIHIILI - ANNAT STENKOL OTH COAL, NOT AGGLOHERATED.....
- 3223 RUSKOHILI - BRUNKOL LIGNITE, NOT AGGLOHERATED.....
- 3224 TURVE - TORV PEAT, NOT AGGLOHERATED.....
- 323 KOKSI JA BRIKETIT - KOKS OCH BRIKETTER BRIQUETTE COKE, SEMI-COKE.....
- 3231 KIVIHIILI-, RUSKOHILI- JA TURVEBRIKETIT - BRIKETTER AV STENKOL, BRUNKOL OCH TORV - BRIQUETTES, OVOIDS ETC.....
- 3232 KOKSI JA PUOLIKOKSI - KOKS OCH HALVKOKS COKE, SEMI-COKE, RTRT CRBK.....
- 33 KIVENNÄISÖLJYT JA KIVENNÄISÖLJYTUOTTEET - MINERALOLJOR OCH MINERALOLJEPRODUKTER - PETROLEUM AND PRODUCTS.....
- 333 KIVENNÄISÖLJY, RAAKA - MINERALOLJA, RÅ CRUDE PETROLEUM.....
- 334 KIVENNÄISÖLJYTUOTTEET, RAFFINOIDUT - MINERALOLJEPRODUKTER, RAFFINERADE - PETROLEUM PRODUCTS, REFIN.....
- 3341 BENSIINI- JA MUUT KEVYET ÖLJYT - BENSIIN OCH ANDRA LÄTTA ÖLJOR - GASOLINE, OTH LIGHT OILS.....
- 3342 PETROLI JA MUUT KESKIRASKAAT ÖLJYT - PETROLEUM OCH ANDRA MEDEL TUNGA ÖLJOR - KEROSENE, OTH MEDIUM OILS.....
- 3343 DIESELÖLJY JA KEVYET POLTTÖÖLJYT - DIESELÖLJOR OCH LÄTTA BRÄNNÖLJOR - GAS OILS.....
- 3344 RASKAAT POLTTÖÖLJYT - TUNGA BRÄNNÖLJOR FUEL OILS, NES.....
- 3345 VOITELUÖLJYT JA -RASVAT - SMÖRJÖLJOR OCH SMÖRJFETTER LUBS PETROLEUM OILS NES.....
- 335 MUUT KIVENNÄISÖLJYTUOTTEET - SVÄTIGA MINERALOLJEPRODUKTER - RESIDUAL PETRLM PROD NES.....
- 3351 VASELIINI JA MINERAALIVAHAT - VASELIN OCH MINERAL-VÄXTER - PETRLM JELLY, MINERAL WAX.....
- 3352 MINERAALITERVAT JA NIIDEN TISLAUSTUOTTEET - MINERAL-TJÄROR OCH DERAS DESTILLAT - MINERAL TARS AND PRDCTS..
- 3353 KIVENNÄISTERVASTA SAATU PIKI JA PIKKIKOKSI - MINERAL-TJÄRBECK, KOKS AV SÄDANT BECK - MIN TAR PITCH, PITCH COKE
- 3354 MAASLJYBITUMI JA -KOKSI, BITUM. SEOKSET - JORDOLJEBITUMEN OCH -KOKS, BIT. BLÄNDNINGAR - PETROLM BITUMEN, COKE NES.....
- 34 KAASUT - GASER GAS, NATURAL AND MANUFCTD.....
- 341 KAASUT - GASER GAS, NATURAL AND MANUFCTD.....
- 3413 MAASLJYKAASUT, NESTEYTYTYT - JORDOLJEGASER, FÖRTÄTADE TILL VÄTSKA - PETROLM GASES, LIQUEFIED.....
- 3414 MAASLJYKAASUT, KAASUHAISET - JORDOLJEGASER, I GASFORM GAS NATURAL, GASEOUS STAT.....
- 35 SÄHKÖVIRTA - ELSTRÖM ELECTRIC ENERGY.....
- 351 SÄHKÖVIRTA - ELSTRÖM ELECTRIC ENERGY.....
- 4 ELÄIN- JA KASVIÖLJYT JA -RASVAT - ANIMALISKA OCH VEGETABILISKA ÖLJOR OCH FETTER - ANIMAL, VEGETABLE OIL, FAT..
- 41 ELÄINÖLJYT JA -RASVAT - ANIMALISKA ÖLJOR OCH FETTER ANIMAL OILS AND FATS.....
- 411 ELÄINÖLJYT JA -RASVAT - ANIMALISKA ÖLJOR OCH FETTER ANIMAL OILS AND FATS.....
- 4111 KALA- JA MERINISÄKSÖLJYT JA -RASVAT - ÖLJOR OCH FETTER FRÅN FISK OCH HAVSDÄGGDJUR - OILS OF FISH, WHALES ETC.....
- 4113 ELÄINÖLJYT JA -RASVAT, PL. LAARDI - ANIMALISKA ÖLJOR OCH FETTER UTOM ISTER - ANIMAL OILS, FATS, GREASES.....
- 42 KASVIÖLJYT JA -RASVAT - VEGETABILISKA ÖLJOR OCH FETTER FIXED VEGETABLE OIL, FAT.....
- 423 KASVIÖLJYT JA -RASVAT, "PEHMEÄT" - VEGETABILISKA ÖLJOR OCH FETTER, "HJUKA" - FIXED VEG OILS, SOFT.....
- 4232 SOJABÖLJY - SOJABÖNLJA SOYA BEAN OIL.....
- 4233 PUUVILLASIEHENÖLJY - BOMULLSFRÖÖLJA COTTON SEED OIL.....
- 4234 MAAPÄHKINÖLJY - JORDNÖTSÖLJA GROUNDNUT (PEANUT) OIL.....
- 4235 OLIVÖLJY - OLIVÖLJA OLIVE OIL.....
- 4236 AURINGONKUKKASIEHENÖLJY - SOLROSÖLJA SUNFLOWER SEED OIL.....
- 4239 MUUT "PEHMEÄT" KASVIÖLJYT JA -RASVAT - ANDRA "HJUKA" VEGET. ÖLJOR OCH FETTER - OTH FIXED VEG OILS, SOFT.....
- 424 MUUT KASVIÖLJYT JA -RASVAT - ANDRA VEGETABILISKA ÖLJOR OCH FETTER - FIXED VEG OIL NONSOFT.....
- 4241 PELLAVÖLJY - LINÖLJA LINSEED OIL.....
- 4242 PALMÖLJY - PALMÖLJA PALM OIL.....
- 4243 KOKKOSÖLJY - KOKOSÖLJA COCONUT (COPRA) OIL.....
- 4244 PALMUYDINÖLJY - PALMKÄRNÖLJA PALM KERNEL OIL.....
- 4245 RISIINIÖLJY - RICINÖLJA CASTOR OIL.....
- 4249 MUUT KASVIÖLJYT JA -RASVAT - ANDRA VEGETABILISKA ÖLJOR OCH FETTER - FIXED VEGETABLE OILS NES.....
- 43 VALHISTETUT ELÄIN- JA KASVIÖLJYT YMS. - BEREDDA ANIM. OCH VEGET. ÖLJOR O.D. - PROCESD ANHL VEG OIL, ETC.....
- 431 VALHISTETUT ELÄIN- JA KASVIÖLJYT YMS. - BEREDDA ANIMAL. OCH VEGETAB. ÖLJOR O.D. - PROCESD ANHL VEG OIL, ETC.....
- 4311 VALHISTETUT ELÄIN- JA KASVIÖLJYT - BEREDDA ANIM. OCH VEGET. ÖLJOR - PROCESD ANHL VEG OIL NES.....
- 4312 VEDYTYTYT ELÄIN- JA KASVIRASVAT JA -ÖLJYT - HYDRERADE ANIM. OCH VEG. FETTER, ÖLJOR - HYDROGENATED OIL, FAT.....
- 4313 RASVAHAFOT YMS., DEGRAS - FETTSYROR O.D., DEGRAS FATTY ACIDS ETC, DEGRAS.....
- 4314 ELÄIN- JA KASVIVAHAT - ANIMALISKA OCH VEGETABILISKA VAXER - ANIMAL, VEGETABLE WAXES.....
- 5 KEMIALLISET AINEET JA TUOTTEET - KEMISKA ÄMNER OCH PRODUKTER - CHEMICALS, RELATED PRODS.....
- 51 ORGANISET KEMIALLISET AINEET - ORGANISKA KEMISKA ÄMNER ORGANIC CHEMICALS.....
- 511 HIILIVEDYT JA NIIDEN JOHDANNAISET - KOLVÄTEN OCH DERIVAT AV DESSA - HYDROCARBONS NES, DERIVS.....
- 5111 ASYKLISKE HIILIVEDYT - ASYKLISKA KOLVÄTEN ACYCLIC HYDROCARBONS.....
- 5112 SYKLISKE HIILIVEDYT - CYKLISKA KOLVÄTEN CYCLIC HYDROCARBONS.....
- 5113 HIILIVETYJEN HALOGENIJOHDANNAISET - HALOGENDERIVAT AV KOLVÄTEN - HALOG DERIV OF HYDROCARB.....
- 5114 HIILIVETYJEN SULFO-, NITRO-, NITROSÖJÖHD. - SULFO-, NITRO- O.D. DERIV. AV KOLVÄTEN - HYDROCARB DERIV NONHALOG.

- 512 ALKOHOLIT,FENOLIT YMS. - ALKOHOLER,FENOLER O.D.
ALCOHOLS,PHENOLS ETC.....
- 5121 ASYKLISET ALKOHOLIT,NIIDEN JOHDANNAISET - ACYKLISKA
ALKOHOLER OCH DERIVAT DÄRAV - ACYCLIC ALCOHOLS,DERIVS..
- 5122 SYKLISET ALKOHOLIT JA NIIDEN JOHDANNAISET - CYKLISKA
ALKOHOLER OCH DERIVAT DÄRAV - CYCLIC ALCOHOLS,DERIVATS.
- 5123 FENOLIT,FENOLIALKOHOLIT JA JOHDANNAISET - FENOLER,FE-
NOLALKOHOLER OCH DERIVAT - PHENOLS,PHEN ALCS,DERIVS....
- 513 KARBONIHAPOT JA NIIDEN JOHDANNAISET - KARBOXYLSYROR OCH
DERIVAT AV DESSA - ORGANIC ACIDS,ETC.....
- 5137 MONOKARBONIHAPOT JA NIIDEN JOHDANNAISET - MONOKARBOXYL-
SYROR OCH DERIVAT DÄRAV - MONOACIDS AND DERIVATIVES.....
- 5138 POLYKARBONIHAPOT JA NIIDEN JOHDANNAISET - POLYKARBOXYL-
SYROR OCH DERIVAT DÄRAV - POLYACIDS AND DERIVATIVES.....
- 5139 MUJT KARBONIHAPOT JA NIIDEN JOHDANNAISET - ANDRA KAR-
BOXYLSYROR OCH DERIVAT - OXY-FUNCT ACIDS,DERIVATVS.....
- 514 TYPPIFUNKTIOISET YHDISTEET - FÖRENINGAR MED NITROGEN-
FUNKTION - NITROGEN-FUNCT COMPOUNDS.....
- 5145 AMINIIFUNKTIOISET YHDISTEET - FÖRENINGAR MED AMINO-
DERIVAT AV DESSA - AMINE-FUNCTION COMPOUNDS.....
- 5146 HAPPIFUNKTIOISET AMINOYHDISTEET - AMINOFÖRENINGAR MED
OXYGENFUNKTION - OXYGEN-FUNCT AMINO-CMPNDS.....
- 5147 KARBOXYAMIDIFUNKTIOISET YHDISTEET - FÖRENINGAR MED
KARBOXYAMIDOFUNKTION - AMIDE-FUNCT CMPD,EXC UREA.....
- 5148 MUJT TYPPIFUNKTIOISET YHDISTEET - ANDRA FÖRENINGAR MED
NITROGENFUNKTION - OTH NITROGN-FUNCTN CMPNDS.....
- 515 ORG. METALLI- JA EPÄMETALLIYHDISTEET - METALLORG. OCH
ICKE METALLORG. FÖRENINGAR - ORG-INORG COMPOUNDS ETC....
- 5154 ORGAANISET RIKKIYHDISTEET - SVAVELORGANISKA FÖRENINGAR
ORGANO-SULPHUR COMPOUNDS.....
- 5155 MUJT ORG. METALLI- JA EPÄMETALLIYHD. - ANDRA METALLORG.
OCH ICKE MET.ORG. FÖRENINGAR - OTH ORG-INORG COMPOUNDS.
- 5156 HETEROSYKLISET YHDISTEET;NUKLEIINIAPOT - HETEROCYKL.
FÖRENINGAR;NUKLEINSYROR - HETEROCYCLIC CMPDS ETC.....
- 5157 SULFONAMIDIT;SULTONIT JA SULTAAMIT - SULFONAMIDER,SUL-
TONER OCH SULTAHER - SULPHONAMIDES,ETC.....
- 516 MUJT ORGAANISET KEMIKAALIT - ANDRA ORGANISKA KEMIKALIER
OTHER ORGANIC CHEMICALS.....
- 5161 EETTERIT,EPOKSIDIT,ASETAALIT - ETRAR,EPOXIDER,ACETALER
ETHERS,EPOXIDES,ACETALS.....
- 5162 ALDEHYDI-,KETONI-,KINOFUNKT. YHDISTEET - FÖRENINGAR MED
ALDEHYD-,KETON-,KINOFUNKTION - ALDEHYDE ETC FNCT CMPNDS.
- 5163 EPÖRG. HAPPOJEN ESTERIT,SUOLAT,JOHD. - ESTRAR AV OORG.
SYROR,SALTER,DERIV. - INORGAN ESTERS,SALTS,ETC.....
- 5169 MUJT ORGAANISET YHDISTEET - ANDRA ORGANISKA FÖRENINGAR
ORGANIC CHEMICALS,NES.....
- 52 EPÖRGAANISET KEMIALLISET AINEET - OORGANISKA KEMISKA
ÄMNER - INORGANIC CHEMICALS.....
- 522 EPÖRG. KEMIALL. ALKUAINEET,OKSIDIT YH. - OORG. KEMISKA
GRUNDÄMNER,OXIDER O.D. - INORG ELEMNTS,OXIDES,ETC.....
- 5221 KEMIALLISET ALKUAINEET - KEMISKA GRUNDÄMNER
CHEMICAL ELEMENTS.....
- 5222 EPÖRG. HAPOT,EPÄMETALLIEN HAPPIYHD. - OORG. SYROR,OXY-
GENFÖREN. AV ICKE-METALLER - INORGANIC ACIDS ETC.....
- 5223 EPÄMETALLIEN HALOGENI JA RIKKIYHDISTEET - HALOGEN- OCH
SVAVELFÖREN. AV EJ-METALLER - HALGN,SULPHR CMPD NONHET.
- 5224 METALLIOKSIDIT,PÄÄSÄ. VÄREISSÄ KÄYTETTY - METALLOXIDER,
HUUDSÄKL. ÄVSEDDA FÖR FÄRGER - METALLIC OXIDES.....
- 5225 EPÖRG. ENÄKSET,METALLIOKSIDIT YMS. - OORG. BASER,ME-
TALLOXIDER O.D. - INORGANIC BASES ETC NES.....
- 523 MUJT EPÖRGAANISET KEMIKAALIT - ANDRA OORGANISKA
KEMIKALIER - OTHR INORGANIC CHEMICALS.....
- 5231 EPÖRG. HAPPOJEN MET.- JA PEROKSI-SUOLAT - METALL- OCH
PEROXISALTER AV OORG. SYROR - METAL CMPD OF INORG ACID.
- 5232 EPÖRG. HAPPOJEN MUJT MET.- JA PER.SUOLAT - ANDRA MET.-
O. PER.SALTER AV OORG. SYROR - OTH HTL CMPD OF INRG ACID
- 5233 METALLIHAPPOJEN SUOLAT YH. - SALTER AV METALLSYROR MM.
METALLIC ACID SALTS ETC.....
- 5239 MUJT EPÖRGAANISET KEMIALLISET TUOTTEET - ANDRA OORG.
KEMISKA PRODUKTER - INORG CHEM PRODUCTS NES.....
- 524 RADIOAKTIIVISET JA NIIDEN KALT. AINEET - RADIO-
AKTIVA O. NÄRBEKLÄTKADE MAT. - RADIOACTIVE ETC MATERIAL
- 5241 RADIOAKT. KEM. ALKUAINEET JA ISOTOOPIT - RADIOAKT. KEM.
GRUNDÄMNER OCH ISOTOPER - RADIOACTIVE ELEMENTS ETC.....
- 5249 MUJT RADIOAKT. JA NIIDEN KALT. AINEET - ANDRA RADIO-
AKTIVA OCH LIKNADE MATERIAL - OTH RADIOACTIVE ETC MTLs
- 53 VÄRI- JA PARKITUSAINEUUTTEET - FÄRGÄMNER OCH GARVÄMNER
DYES,TANNING,COLOUR PROD.....
- 531 SYNTEETTISET ORGAANISET VÄRIAINEEET - SYNTETISKA
ORGANISKA FÄRGÄMNER - SYNT DYE,MAT INDGO,LAKES.....
- 5311 SYNTEETTISET ORGAANISET VÄRIAINEEET - SYNTETISKA
ORGANISKA FÄRGÄMNER - SYNTHIC ORGNIC DYESTUFFS.....
- 5312 LUONNON INDIGO,OPTISET VALK.AINEET YMS. - NATURLIG
INDIGO,OPT. BLEKMEDEL O.D. - SYNTH LUMIN,INDGO,LAKES....
- 532 VÄRI- JA PARKITUSAINEUUTTEET YMS. - FÄRG-
OCH GARVÄNNESEKTRAKTER - DYES NES,TANNING PROD.....
- 5322 VÄRI- JA PARKITUSAINEUUTTEET - FÄRG- OCH GARVÄNNE-
EKTRAKTER - DYE,TANN EXTRACTS,TANNINS.....
- 5323 SYNTEETTISET PARKITUSAINEEET - SYNTETISKA GARVÄMNER
SYNTHETIC TANNING PRODUCTS.....
- 533 PIGMENTIT,VÄRIT,LAKAT YMS. - PIGMENT,FÄRGER,LACKER O.D.
PIGMENTS,PAINTS,ETC.....
- 5331 VÄRIAINEEET - FÄRGÄMNER
COLOURING MATERIAL NES.....
- 5332 PAINOVÄRIT - TRYCKFÄRGER
PRINTING INKS.....
- 5334 LAKAT,LAKKAHAALIT,VEŠIVÄRIT YMS. - LACKER,LACKFÄRGER,
VATTENFÄRGER O.D. - VARNISHES,DISTEMPERS ETC.....
- 5335 LASITTEET,KIIT,KUIVIKKEET YMS. - GLASYRMASSA,KITT,
SICKATIV O.D. - GLAZES,DRIERS,PUTTY ETC.....
- 54 LÄKKEVALMISTEET JA FARMASEUTTISET TUOTT. - MEDICINSKA
OCH FARMACEUTISKA PRODUKTER - MEDICINAL,PHARM PRODUCTS.
- 541 LÄKKEET JA FARMASEUTTISET TUOTTEET - MEDICINSKA OCH
FARMACEUTISKA PRODUKTER - MEDICINAL,PHARM PRODUCTS.....
- 5411 PROVITAMIINIT JA VITAMIINIT - PROVITAMINER OCH VITA-
MINER - PROVITAMINS AND VITAMINS.....
- 5413 ANTIBIOTIITISET AINEET - ANTIBIOTIKA
ANTIBIOTICS IN BULK.....
- 5414 KASVIALKALOIDIT SEKÄ NIIDEN JOHDANNAISET - VÄXTALKA-
LOIDER OCH DERIVAT AV DESSA - VEG ALKALOIDS AND DERIVS.
- 5415 HORMONIT,LUONNOLL. TAI SYNT. REPROD. - HORMONER,
NAT. ELLER SYNT. REPROD. - HORMONES,NAT,SYN IN BULK....
- 5416 GLYKOSIDIT,RAUHASET,ANTISEERUMIT YMS. - GLYKOSIDER,
KÖRTLAR,IMMUNSERÄ O.D. - GLYCOSIDES,GLANDS,SERA.....
- 5417 LÄKKEET - MEDIKAMENTER
MEDICAMENTS.....
- 5419 FARMASEUTTISET TUOTTEET,PL. LÄKKEET - FARMACEUTISKA
PRODUKTER UTOH MEDIKAMENTER - PHARMACEUTICAL GOODS NES.
- 55 HAJU-,KIILLOTUS- JA PUNDISTUSAINEEET - LUKTÄMNER,POLER-
OCH RENGÖRINGSMEDEL - PERFUME,CLEANING ETC PRD.....
- 551 HAIHTUVAT ÖLJYT JA HAJUAINEEET - FLYKTIKA ÖLJOR OCH
LUKTÄMNER - ESSENTL OIL,PERFUME,ETC.....
- 5513 HAIHTUVAT ÖLJYT - ETERISKA ÖLJOR
ESSENTL OIL,RESINOID,ETC.....
- 5514 HAJUAINEEET - LUKTÄMNER
MIXED PERFUME SUBSTANCES.....
- 553 HAJUAINEEET - JA KOSMEETTISET TUOTTEET - PARFYMER OCH KOS-
METISKA PREPARAT - PERFUMERY,COSMETICS,ETC.....
- 554 SAIPPUA,PUNDISTUS- JA KIILLOTUSAINEEET - TVÄLAR,REN-
GÖRINGS- OCH POLERMEDEL - SOAP,CLEANSING ETC PREPS....
- 5541 SAIPPUA JA SUOPA - TVÄL OCH SÄPA
SOAPS.....
- 5542 MUJT PUNDISTUSAINEEET - ANDRA RENGÖRINGSMEDEL
WASHING PREPARATIONS ETC.....
- 5543 KIILLOTUSAINEEET JA VOITEET - POLERMEDEL OCH PUTSKRÄMER
POLISHES,CREAMS,ETC.....
- 56 LÄNNÖITTEET,VALHISTETUT - GÖDSELMEDEL,TILLVERKADE
FERTILIZERS,MANUFACTURED.....
- 562 VALHISTETUT LÄNNÖITTEET - TILLVERKADE GÖDSELMEDEL
FERTILIZERS,MANUFACTURED.....
- 5621 KEMIALLISET TYPPILÄNNÖITTEET - KEMISKA KVÄVEGÖDSELMEDEL
CHEM NITROGENOUS FERTILZR.....
- 5622 KEMIALLISET FOSFAATTILÄNNÖITTEET - KEMISKA FOSFAT-
GÖDSELMEDEL - CHEM PHOSPHATIC FERTILZR.....
- 5623 KEMIALLISET KALILÄNNÖITTEET - KEMISKA KALIGÖDSELMEDEL
CHEM POTASSIC FERTILIZER.....
- 5629 MUJT LÄNNÖITTEET - ANDRA GÖDSELMEDEL
FERTILIZERS NES.....
- 57 RÄJÄHDYSAINEEET JA PYROTEKNISET TUOTTEET - SPRÄNGÄMNER
OCH PYROTEKNISKA PRODUKTER - EXPLOSIVES,PYROTECH PROD..
- 572 RÄJÄHDYSAINEEET JA PYROTEKNISET TUOTTEET - SPRÄNGÄMNER
OCH PYROTEKNISKA PRODUKTER - EXPLOSIVES,PYROTECH PROD..
- 5721 VALHISTETUT RÄJÄHDYSAINEEET - BEREDDA SPRÄNGÄMNER
PREPARED EXPLOSIVES.....
- 5722 SYTYTYSNALLIT,TULILANKA YMS. - TÄNDHATTAR,STUBIN O.D.
FUSES,PRIMERS,DETONATORS.....
- 5723 PYROTEKNISET TUOTTEET - PYROTEKNISKA PRODUKTER
PYROTECHNIC ARTICLES.....
- 58 HUOVIT,REGENEROITU SELLULOOSA,TEKOHARTSIT - PLASTER,
CELLULOSAREGEN.,KONSTHARTSER - PLASTIC MATERIALS ETC....
- 582 KONDENSAATIO- YMS. -HUOVIT - KONDENSATIONS- O.D.
-PLASTER - PRO OF CONDENSATION ETC.....
- 5821 FENOLIHUOVIT - FENOPLASTER
PHENOPLASTS.....
- 5822 AMINOHUOVIT - AMINOPLASTER
AMINOPLASTS.....
- 5823 ALKYDIT JA MUJT POLYESTERIT - ALKYDER OCH ANDRA ESTER-
PLASTER - ALKYDS,OTHER POLYESTERS.....
- 5824 AMIDIHUOVIT - AMIDPLASTER
POLYAMIDES.....
- 5825 URETAANIHUOVIT - URETAANPLASTER
POLYURETHANES.....

5826	EPOKSIHUOVIT - EPOXIPLASTER EPOXIDE RESINS.....	6116	MUU NAHKA - ANNA LÄDER LEATHER OF OTH HIDE,SKIN.....
5827	SILIKONIT - SILIKONPLASTER SILICONES.....	6118	ERIKOISKÄSITELTY NAHKA - LÄDER,SPECIELLT BERETT ELLER BEHANDLAT - LEATHER SPECIALLY FINSHD.....
5828	IONINVAIHTIMET - JONBYTARE ION EXCH,CONDEN ETC TYPE.....	612	NAHKA- JA TEKONAHKATAVARAT - VAROR AV LÄDER OCH KONST- LÄDER - LEATHER ETC MANUFACTURES.....
5829	MUUT KONDENSAATIO- YMS. HUOVIT - ANDRA KONDEN- SATIONS- O.D. PLASTER - OTH CONDENSATION,ETC PROD.....	6121	NAHKA- JA TEKONAHKATUOTTEET,TEKN. TARK. - LÄDER-,KONST- LÄDERPROD. FÖR TEKN. BRUK - LEATHER BELTING ETC.....
583	POLYHERAATIO- YMS. HUOVIT - POLYMERISERADE O.D. PLASTER - POLYMERIZATION ETC PRODS.....	6122	SATULA- JA VALJASTUOTTEET - SADELMAKERIARBETEN HARNESS-MAKERS GOODS.....
5831	ETEENIMUOVIT - ETENPLASTER POLYETHYLENE.....	6123	JALKINEIDEN OSAT - DELAR TILL SKODON PREPRD PARTS OF FOOTWEAR.....
5832	PROPEENIMUOVIT - PROPENPLASTER POLYPROPYLENE.....	6129	MUUT NAHKA- JA TEKONAHKATUOTTEET - ANDRA LÄDER- OCH KONSTLÄDERPRODUKTER - LEATHER MANUFACTURES NES.....
5833	STYREENIMUOVIT - STYRENPLASTER POLYSTYRENE,ITS COPOLYMR.....	613	TURKISNAHAT,VALMISTETUT - PÄLSSKINN,BEREDDA FUR SKINS TANNED,DRESSED.....
5834	VINYLIKLORIDIMUOVIT - VINYLIKLORIDPLASTER POLYVINYL CHLORIDE.....	62	KUMITUOTTEET - GUMMIPRODUKTER RUBBER MANUFACTURES NES.....
5835	VINYLIKLORIDIASETAATTIMUOVIT - VINYLIKLORID- ACETATPLASTER - VYNIL CHLOR,ACET COPOLYM.....	621	PULJIVALMISTEET KUMISTA - HALVFABRIKAT AV GUMMI MATERIALS OF RUBBER.....
5836	AKRYYLI- JA METAKRYLYLMUOVIT YMS. - AKRYL- OCH METAKRYLPLASTER O.D. - ACRYLIC POLYMERS,ETC.....	625	ULKO- JA SISÄRENKAAT,KUMIA - DÄCK OCH SLANGAR AV HUUKUMMI - RUBBER TYRES,TUBES.....
5837	VINYLIASETAATTIMUOVIT - VINYLACETATPLASTER POLYVINYL ACETATE.....	6251	UDET HENKILÄAUTOJEN RENKAAT - NYA DÄCK FÖR PERSONBILAR TYRES NEW FOR MOTOR CARS.....
5838	IONINVAIHTIMET - JONBYTARE ION EXCH,POLYMR ETC TYPE.....	6252	UDET KUORNA- JA LINJA-AUTOJEN RENKAAT - NYA DÄCK FÖR LASTBILAR OCH BUSSAR - TYRES,NEW,BUS OR LORRY.....
5839	MUUT POLYHERAATIO- YMS. -HUOVIT - ANDRA POLYMERISERADE O.D. PLASTER - OTH POLYHRZTION ETC PROD.....	6253	UDET ILMA-ALUSTEN RENKAAT - NYA DÄCK FÖR LUFTFARTYG TYRES NEW FOR AIRCRAFT.....
584	SELLULOOSAMUOVIT,VULKAANKUITU - CELLULOSAPLASTER, VULKANFIBER - CELLULOSE DERIVATIVES ETC.....	6254	UDET MOOTTORI- JA POLKUPYÖRIEN RENKAAT - NYA DÄCK FÖR MOTORCYKLAR OCH CYKLAR - TYRES,NEW,MTR OR BICYCLE.....
5841	REGENEROITU SELLULOOSA - CELLULOSAREGENERAT REGENERATED CELLULOSE.....	6259	MUUT RENKAAT,KEHÄNAUHAT YMS. - ANDRA DÄCK,FÄLGBAND O.D. OTH TYRES,TYRE CASES,ETC.....
5842	SELLULOOSANITRAATTI - CELLULOOSANITRAT CELLULOSE NITRATES.....	628	MUUT KUMITUOTTEET - ANDRA PRODUKTER AV GUMMI RUBBER ARTICLES NES.....
5843	SELLULOOSA-ASETAATTI - CELLULOOSAACETAT CELLULOSE ACETATES.....	6281	HYGIENISET JA FARMAS. KUMITUOTTEET - HYGIENISKA OCH FARMAC. PRODUKTER AV GUMMI - HYGIENIC UNHRDND RUBBER...
5849	MUUT KEM. SELLULOOSAJOHD.,VULKAANKUITU - ANDRA KEM. CELLULOSADERIV.,VULKANFIBER - OTH CELL DERIV,VULC FBRE.....	6282	KÄYTTÖ- JA KULJETUSHIHAT KUMIA - DRIV- OCH TRANSPORT- REMMAR AV GUMMI - RUBBER BELTING,VULC RUB.....
585	MUUT HUOVIT - ANDRA PLASTER PLASTIC MATERIAL NES.....	6289	MUUT KUMITUOTTEET - ANDRA GUMMIPRODUKTER OTH RUBBER ARTICLES NES.....
5851	LUONNONHARTSIT,TEKOHARTSIT YMS. - NATURHARTSER,KONST- HARTSER O.D. - MODIFIED NATL RESINS ETC.....	63	PUU- JA KORKKITUOTTEET,PL. HUONEKALUT - PRODUKTER AV TRÄ OCH KORR UTOH HÖBLER - WOOD,CORK MANUFACTRS NES....
5852	MUUT MUOVAINEET - ANDRA PLASTHATERIAL OTH ART PLASTIC MATS NES.....	633	KORKKITUOTTEET - PRODUKTER AV KORR CORK MANUFACTURES.....
59	ERINÄISET KEMIALLISET TUOTTEET - DIVERSE KEMISKA PRODUKTER - CHEMICAL MATERIALS NES.....	634	VIILU,VANERI,LASTULEVY YMS. - FANER,KRYSSFANER, SPÄNSKIVOR O.D. - VENEERS,PLYWOOD,ETC.....
591	TORJUNTA-AINEET,VÄHITTÄISYNTYIMUODOSSA - UTROTINGS- MEDEL FÖR DETALJHÄNDEL - PESTICIDES,DISINFECTANTS.....	6341	VANERIVIILU - FANER VENEER SHEETS.....
5911	HYGENTEISTEN HÄVITTÄMISÄINEET - INSEKTSBEKÄMPNINGSMEDEL INSECTICIDES,FOR RETAIL.....	6342	RISTIINLIIMATTU VANERI - KRYSSFANER PLYWOOD OF WOOD SHEETS.....
5912	TUHOJENTEN HÄVITTÄMISÄINEET - SVAMPBEKÄMPNINGSMEDEL FUNGICIDES,FOR RETAIL.....	6343	LASTULEVY YMS. - SPÄNSKIVOR O.D. IMPROVED,RECONSTIT WOOD.....
5913	RIKKARUHOJEN HÄVITTÄMISÄINEET - OGRÄSBEKÄMPNINGSMEDEL HERBICIDES,FOR RETAIL.....	6344	MUUT PUULEVYTT JA LAATAT - ANDRA SKIVOR OCH PLATTOR AV TRÄ - WOOD-BASED PANELS NES.....
5914	DESINF.ÄINEET,LAHONSUOJA-ÄINEET YMS. - DESINFEKTIONS-, TRÄIMPREGNERINGS- O.D.-MEDEL - DESINFECTANTS,ETC,FR RET	6349	MUU KARKEASTI MUOTOILTU PUU - ANNA GROVT TILLFORMAT TRÄ - WOOD SIMPLY SHAPED NES.....
592	TÄRKKELYS,VALKUAISÄINEET JA LIIMAT - STÄRKELSE, PROTEINER OCH LIM - STARCH,INULIN,GLUTEN,ETC.....	635	MUUT PUUTUOTTEET - ANDRA PRODUKTER AV TRÄ WOOD MANUFACTURES NES.....
5921	TÄRKKELYS,INULIINI,VEHÄÄGLUTELIINI - STÄRKELSE,INULIN, VETEGLUTEN - STARCH,INULIN,GLUTEN.....	6351	PAKKAUSLAATIKOT,-RASIAT,-HÄKIT YMS. - KOMPLETTA PÄCKLÄ- DOR,FÖRPACKNINGSGASKAR O.D. - BOXES,CASES,CRATES,ETC.....
5922	VALKUAISÄINEET,LIIMAT - PROTEINER,LIM ALBUMINOIDAL SUBTS,GLUES.....	6352	TYNNYVIT,SAMMIOT,SAAVIT YMS. - FAT,TUNNOR,KAR O.D. COOPRAGE PROD,INC STAVES.....
598	ERINÄISET KEMIALLISET TUOTTEET - DIVERSE KEMISKA PRODUKTER - MISCEL CHEM PRODUCTS NES.....	6353	RAKENNUSPUUSEPÄNTUOTTEET,PUUTALOT - PRODUKTER FRÄN BYGGNÄDSSNICKERI,HUS AV TRÄ - BUILDERS WOODWRK,PREFABS.....
5981	KEMIALL. TUOTTEET PUUSTA JA HARTSISTA - KEMISKA PRODUK- TER AV TRÄ OCH HARTS - CHEMCLS FROM WOOD,RESIN.....	6354	TALOUS- JA KORISTE-ESINEET,PUUSTA - HUSHÄLLS- OCH PRYD- MÄRSARTIKLAR AV TRÄ - WOOD HMFTRS DOMESTIC ETC.....
5982	KIVENNÄISÖLJYJEN LISÄÄINEET - TILLSATSER FÖR MINERAL- ÖLJOR - ANTI-KNOCK PREPARTNS ETC.....	6359	MUUT PUUTUOTTEET - ANDRA PRODUKTER AV TRÄ OTHER WOOD MANUFACTURES.....
5983	MUUT ORGAANISET KEMIALLISET TUOTTEET - ANDRA ORGANISKA KEMISKA PRODUKTER - ORGANIC CHEM PRODCTS NES.....	64	PAPERI JA PAHVI SEKÄ TUOTTEET NIISTÄ - PAPPER,PAPP OCH PRODUKTER DÄRAV - PAPER,PAPERBOARD AND MFR.....
5989	MUUT KEMIALLISET TUOTTEET JA VALMISTEET - ANDRA KEMISKA PRODUKTER OCH PREPARAT - CHEM PRODUCTS,PREPS NES.....	641	PAPERI JA PAHVI - PAPPER OCH PAPP PAPER AND PAPERBOARD.....
6	VALMISTETUT TAVARAT VALMISTUSÄINEITTÄIN - BEARBETADE VAROR ENLIGT MATERIALET - BASIC MANUFACTURES.....	6411	SANOMALEHTIPAPERI - TIDNINGSPAPPER NEWSPRINT.....
61	NAHKA,NAHKATAVARAT,HUOKATUT TURKISNAHAT - LÄDER,LI- DERVAROR,BEREDDA PÄLSSKINN - LEATHER,DRESSED FUR,ETC...	6412	MUU PAINO- JA KIRJOITUSPAPERI - ANNA TRYCK- OCH SKRIV- PAPPER - PRINTG,WRITING PAPER NES.....
611	NAHKA - LÄDER LEATHER.....	6413	VOIMAPAPERI JA -PAHVI - KRAFTPAPPER OCH -PAPP KRAFT PAPER,PAPERBOARD.....
6112	TEKONAHKA,NAHASTA,NAHKAKUIDUISTA - KONSTLÄDER,PÄ BASIS AV LÄDER ELLER LÄDERFIBER - LEATHER ARTIFICL,RECONST...	6415	MUU KONEPAPERI JA -PAHVI - ANNA MASKINPAPPER OCH -PAPP PAPER,PAPERBRD,BULK,NES.....
6113	VASIKANNAHKA - LÄDER AV KALV CALF LEATHER.....	6416	PUU- YH. KUITULEVYTT - TRÄ- O.D. FIBERPLATTOR FIBREBOARD OF WOOD ETC.....
6114	MUU NAUDAN JA HEVOSLÄINTEN NAHKA - ANNA LÄDER AV NÖT- KREATUR OCH HÖSTDJUR - LEATHR BOVINE NES,EQUINE.....	6417	PAPERI JA PAHVI,ÄÄLLETETTU,RYPYTYTTY YMS. - PAPPER OCH PAPP,VÄGADE,KRÄPPADE O.D. - CORRUGATED PAPER ETC,BLK...
6115	LÄMPÄÄN JA KARITSANNAHKA - LÄDER AV FÄR OCH LÄHM LEATHER FROM SHEEP,LAMBS.....	6418	PAPERI JA PAHVI,PÄÄLLYST. YH,PL. PAINOP. - PAPPER OCH PAPP,ÖVERDR.,UTOM TRYCKPAPP. - COATED ETC PAPER NES BLK

- 6419 MUU PAPERI JA PAHVI - ANNAT PAPPER OCH ANNAN PAPP
CONVERTED PAPER ETC NES.....
- 642 PAPERI- JA PAHVITUOTTEET - PRODUKTER AV PAPPER OCH PAPP
PAPER,ETC,PRECUT,ARTS OF.....
- 6421 SÄKIT, LAATIKOT YMS.,PAPERIA TAI PAHVIA - SÄKKAR,LÄDOR
O.D. AV PAPPER ELLER PAPP - PAPER ETC CONTAINERS.....
- 6422 KIRJEPAPERILEHTIÄT,KIRJEKUORET YMS. - BREVPAPPER
I BLOCK,KUVERT O.D. - CORRESPONDENCE STATIONRY.....
- 6423 KONTTORIKIRJAT,MUISTILEHTIÄT YMS. - KONTORSBÖCKER,
ANTECKNINGSBLOCK O.D. - EXERCISE BOOKS ETC.....
- 6424 MUU HÄIRÄHUOTOINEN PAPERI JA PAHVI - ANNAT PAPPER OCH
ANNAN PAPP I BESTÄMD FORM - PAPER ETC CT TO SIZE NES...
- 6426 PAPERI- YMS. TUOTTEET - ANDRA PRODUKTER AV PAPPER O.D.
PAPER ETC ARTICLES NES.....
- 65 TEKSTIILITUOTTEET,PL. VAATTEET - TEXTILPRODUKTER UTOH
KLÄDER - TEXTILE YARN,FABRICS,ETC.....
- 651 TEKSTIILILANGAT - GARN OCH TRÅD AV TEXTIL
TEXTILE YARN.....
- 6511 LUONNONSILKKILANKA - GARN AV NATURSILKE
SILK YARN.....
- 6512 VILLALANKA JA -TOPSI - GARN AV ULL OCH TOPS
WOOL,HAIR YARN,INCL TOPS.....
- 6513 PUUVILLALANKA - BOMULLSGARN
COTTON YARN.....
- 6514 LANKA,SYNT.KUITUA,EI VÄH.HYNTIMUODOSSA - GARN AV SYNT.
FIBRER,EJ FÖR DETALJHANDEL - SYN FIB YRN,BULK,MONOFIL..
- 6515 LANKA,SYNT.KUITUA,VÄH.HYNTIMUODOSSA - GRAN AV SYNTET.
FIBRER,FÖR DETALJHANDEL - YARN OF 6514 FOR RETAIL.....
- 6516 LANKA,ALLE 65% KATKOTTUA SYNT.KUITUA - GARN,INNEH. UN-
DER 85% AVSKURNA SYNT. FIBR. - DISCON SYN FIB BLEND YRN
- 6517 LANKA,MUUNTOKUITUA,EI VÄH.HYNTIMUOD. - GARN AV REGEN.
FIBRER,EJ FÖR DETALJHANDEL - REGEN FIBRE YARN,MONOFIL..
- 6518 LANKA,MUUNTOKUITUA,VÄH.HYNTIMUODOSSA - GARN AV REGEN.
FIBRER,FÖR DETALJHANDEL - YARN OF 6517 FOR RETAIL.....
- 6519 MUU TEKSTIILILANKA - ANNAT GARN AV TEXTIL
TEXTILE FIBRE YARN NES.....
- 652 PUUVILLAKANKAAT - VÄVNADER AV BOMULL
COTTON FABRICS,WOVEN.....
- 6521 PUUVILLAKANKAAT,VALKAISEMATTOHAT - VÄVNADER AV BOMULL,
OLEKTA - GREY WOVEN COTTON FABRIC.....
- 6522 PUUVILLAKANKAAT,VALKAISTUT TAI VÄRJÄTYT - VÄVNADER AV
BOMULL,BLEKTA ELLER FÄRGADE - WOVEN COTTON BLEACHD,ETC.
- 653 TEKOKUITUKANKAAT - VÄVNADER AV KONSTFIBRER
WOVN MAN-MADE FIB FABRIC.....
- 6531 KANKAAT,KATKOMATONTA SYNTEETTIKUITUA - VÄVNADER AV EJ
AVSKURNA SYNTETISKA FIBRER - CONT SYNT WEAVES NONPILE..
- 6532 KANKAAT,VÄH. 65% KATKOTTUA SYNT.KUITUA - VÄVNADER,INNEH
MINST 65% AVSK. SYNT. FIBRER - DISC SYN TXTL FABRIC NES
- 6534 MUUT KANKAAT,KATKOTTUA SYNT.KUITUA - ANDRA VÄVNADER AV
AVSKURNA SYNTETISKA FIBRER - DISC SYN BLEND FABRC NES..
- 6535 KANKAAT,KATKOMATONTA MUUNTOKUITUA - VÄVNADER AV EJ
AVSKURNA REGEN. FIBRER - CONT REGN WEAVES NONPILE.....
- 6536 KANKAAT,VÄH. 65% KATKOTTUA MUUNTOKUITUA - VÄVNADER INNEH
MINST 65% AVSK. REGEN. FIBR. - DISC REGN TXTL FABRC NES
- 6538 MUUT KANKAAT,KATKOTTUA MUUNTOKUITUA - ANDRA VÄVNADER AV
AVSKURNA REGEN. FIBRER - DISC REGN BLEND FABRC NES.....
- 6539 NUKKA- JA HETULAKANKAAT,TEKOKUITUA - PLYSCH- OCH
SNILJVÄVNADER AV KONSTFIBRER - MAN-MADE PILE ETC FABRIC
- 654 MUUT KANKAAT - ANDRA VÄVNADER
OTH WOVEN TEXTILE FABRIC.....
- 6541 LUONNONSILKKIKANKAAT - VÄVNADER AV NATURSILKE
SILK FABRICS WOVEN.....
- 6542 KANKAAT,VÄHINT. 65% VILLAA - VÄVNADER,INNEH. MINST 65%
ULL - WOVEN WOOL,HAIR NONPILE.....
- 6543 MUUT VILLAKANKAAT - ANDRA VÄVNADER AV ULL
WOVEN WOOL ETC W/FAB NES.....
- 6544 PELLAVA- JA RAHIKANKAAT - VÄVNADER AV LIN OCH RAHI
WOVEN FLAX,RAHIE FABRICS.....
- 6545 JUTIKANKAAT - VÄVNADER AV JUTE
WEAVES OF FIBRES OF 2640.....
- 6546 LASIKUITUKUDELHAT - VÄVNADER AV GLASFIBRER
GLASS FIBRE FABRIC.....
- 6549 MUUT KANKAAT - ANDRA VÄVNADER
WOVEN FABRICS NES.....
- 655 NEULOKSET - TRIKÄVÄV
KNITTED,ETC FABRICS.....
- 6551 NEULOKSET,SYNTEETTIKUITUA - TRIKÄVÄV AV SYNTETISKA
FIBRER - KNIT ETC SYNTH FAB NONEL.....
- 6552 NEULOKSET,MUUTA KUIN SYNTEETTIKUITUA - TRIKÄVÄV,AV AND-
RA AN SYNTETISKA FIBRER - OTHER KNIT ETC FAB NONEL.....
- 6553 NEULOKSET,KIMMOISET TAI KAUSULLA KÄS. - TRIKÄVÄV,
ELASTISKA ELLER GUMMIBEH. - KNIT ETC FABRIC,ELASTIC....
- 656 TYLLI,PITSIT,KORUOMPelukset,NAUHAT YMS. - TYLL,SPETSAR,
BRODERIER,BAND O.D. - LACE,RIBBONS,TULLE,ETC.....
- 657 ERIKOISKUDELHAT YMS. - SPECIALVÄVNADER O.D.
SPECIAL TEXTILE ETC PROD.....
- 6571 HUOPA JA HUOPATUOTTEET,PL. LATTIAMATTO - FILT OCH PROD.
AV FILT UTOH GOLVHATTA - FELT AND ARTICLES NES.....
- 6572 KUITUKANGAS YMS. JA TUOTTEET SIITÄ - FIBERDUX O.D. OCH
ARTIKLAR DÄRÄV - BOKDED FIBRE TEXTLS NES.....
- 6573 MUUT TEKSTIILIKUDELHAT,PÄÄLLYST. YMS. - ANDRA VÄVNADER,
SVERDRAGNA O.D. - COATED ETC TEXTILES NES.....
- 6574 KIMMOISET KUDELHAT,PL. NEULOKSET - ELASTISKA VÄVNADER
UTOH TRIKÄVÄV - ELASTIC FAB ETC NOT KNIT.....
- 6575 SIDE- JA PURJELANKA,KÖYSI,TUOTTEET NIISTÄ - BIND- OCH
SEGELGARN,REP,PROD. DÄRÄV - CORDAGE AND MANUFACTURES...
- 6576 HATUNTEELMÄT - HATTSTUMPAR
HAT BODIES.....
- 6577 VAMU SEKÄ TEKSTIILITUOTTEET TEKN. TÄRK. - VADD SAHT
TEXTILPROD. FÖR TEKN. BRUK - TEXTILES FOR MACHINERY....
- 6579 MUUT TEKSTIILEISTÄ VALM. ERIKOISUOTTEET - ANDRA
SPECIALPROD. AV TEXTILHAT. - SPECI TEXTILE PRODS NES...
- 658 MUUT VALMIIT TEKSTIILITUOTTEET,PL.VAATT. - ANDRA
FÄRDIGA TEXTILPROD.,UTOH KLÄDER - TEXTILE ARTICLES NES.
- 6581 SÄKIT JA PUSSIT - SÄKKAR OCH PÅSAR
BAGS,SACKS OF TEXTILES.....
- 6582 TAVARANPEITTEET,PURJEET,TELTAT YMS. - PRESENHINGAR,
SEGEL,TÄLT O.D. - MADE-UP CANVAS GOODS.....
- 6583 MATKA- JA VUODEHUOVAT,PL. SÄHKÖHUOVAT - RES- OCH SÄNG-
FILTAR UTOH ELEKTRISKA - BLANKETS ETC NON ELCTRC.....
- 6584 VUODELIINAVAATTEET,PÖYTÄLIINAT YMS. - SÄNGLINNE,
BORDSLINNE O.D. - LINENS ETC.....
- 6589 MUUT SOVITETUT TEKSTIILITUOTTEET - ANDRA KONFEKTIONE-
RADE TEXTILPRODUKTER - OTH TEXTILE ARTICLES NES.....
- 659 LATTIAMPÄÄLLYSTEEET,MATOT JA SEINÄVAATTEET - GOLV-
BELÄGGNINGSMATERIAL,MATTOR O.D. - FLOOR COVERINGS,ETC.....
- 6591 LINOLEUMI YMS. LATTIAMPÄÄLLYSTEEET - LINOLEUM O.D. GOLV-
BELÄGGNINGSMATERIAL - LINOLEUM,FLOOR COVERINGS.....
- 6592 MATOT,SOLMITUT - MATTOR,KNUTNA
CARPETS ETC KNOTTED.....
- 6593 KELIM-,KARAMANIE-,SOMAK- YMS. KUDELHAT - KELIM-,KARAMA-
NIE-,SOMAK- O.D. VÄVNADER - KELEM,SCHUMACKS ETC RUGS..
- 6594 MUUT MATOT,VILLAA YMS. - ANDRA MATTOR AV ULL O.D.
WOOL CARPETS ETC NES.....
- 6595 MATOT,TEKOKUITUA - MATTOR,AV KONSTFIBER
MAN-MADE TXTL CARPTS NES.....
- 6596 MATOT,MUUTA TEKSTIILIAINETTA - MATTOR AV ANNAT TEXTIL-
MATERIAL - OTH TXTL CARPETS ETC NES.....
- 6597 PALMIKOT YMS. TUOTTEET PALMIKOINTIAIN. - FLÄTOR O.D.
PRODUKTER AV FLÄTNINGSMAT. - PLAITS,PLAITED PRODUCTS...
- 66 KIVENNÄISAINETUOTTEET - PRODUKTER AV MINERALISKA ÄNHEN
NONMETAL MINERAL MFS NES.....
- 661 KALKKI,SEMENTTI YMS. RAKENNUSAINEEET - KALK,CEMENT O.D.
BYGGNADSMATERIAL - LIME,CEMENT,BLDG PRODS.....
- 6611 KALKKI - KALK
LIME,QUICK,SLKD,HYDRAULC.....
- 6612 SEMENTTI - CEMENT
CEMENT.....
- 6613 RAKENNUS- JA MUISTOMERKKIKIVI,VALHISTETTU - BYGGNADS-
OCH MONUMENTSTEN,BEARBETAD - BUILDING STONE ETC WORKD..
- 6616 RAKENNUSAINEEET ASBESTISEMENTISTÄ YMS. - BYGGNADSMATE-
RIAL AV ASBESTBETONG O.D. - MINRL BLDG FRD UNFIRD NES...
- 662 KERAAMISET JA TULENKESTÄVÄT RAKENNUSARV. - KERAMISKA
OCH ELDFAST BYGGNADSMAT. - CLAY,REFRACTORY BLDG PRD....
- 6623 TULENKESTÄVÄT RAKENNUSARVIKKEET - ELDFAST BYGGNADS-
MATERIAL - REFRACTORY BUILDING PROD.....
- 6624 TIILET,PUTKET,LAATAT YMS. TUOTTEET - MURTEGEL,RÖR,
PLATTOR O.D. PRODUKTER - BRICKS ETC NONREFRACTORY.....
- 663 MUUT KIVENNÄISAINETUOTTEET - ANDRA PRODUKTER AV MINE-
RALISKA ÄNHEN - MINERAL MANUFACTURES NES.....
- 6631 MYLLYNKIVET,HIOHAKIVET YMS. - KVARNSTENAR,SLIP-
STENAR O.D. - GRINDING STONES ETC.....
- 6632 HIOHAPAPERI YMS. - SLIPPAPPER O.D.
ABRASIVE CLOTHS ETC.....
- 6633 MUUT KIVÄINETUOTTEET,PL. KERAAMISET - ANDRA PROD. AV
MINER. ÄNHEN UTOH KERAMISKA - MINRL MFS NES NONCERAMIC.
- 6635 KIVENNÄISVILLA YMS. - MINERALULL O.D.
MINRL INSULATING PROD NES.....
- 6637 TULENKESTÄVÄT TUOTTEET,PL. RAKENNUSARV. - ELDFASTA
PROD. UTOH BYGGNADSMATERIAL - REFRACTORY WARE NONBLDG..
- 6638 ASBESTITUOTTEET - PRODUKTER AV ASBEST
ASBESTOS,FRICTION MATRLS.....
- 6639 MUUT KERAAMISET TUOTTEET - ANDRA KERAMISKA PRODUKTER
CERAMIC ARTICLES NES.....
- 664 LASI - GLAS
GLASS.....
- 6641 LASIHASSA,-JÄTTEET,-KUULAT,-TANGOT YMS. - GLASHASSA,
-AVFALL,-KULOR,-STÄNGER O.D. - GLASS NONOPTICAL,PLAIN..
- 6642 OPTINEN LASI JA SIITÄ VALM. ESINEET - OPTISKT GLAS OCH
ARTIKLAR DÄRÄV - OPTICAL GLASS UNWRKD ETC.....
- 6643 VALMISTAMATON VEDETTY TAI PUHALLETTU LASI - OBEARBETADE
FLANGLAS,DRAEGT ELLER BLÅST - DRAWN,BLOWN GLASS UNWRKD.

- 6644 PINNALTA HIOTTU TAI KIILLOTETTU LASI - YTSLIPAT ELLER
POLERAT GLAS - GLASS SURFACE-GROUND ETC.....
- 6645 VALMISTAMATON VALETTU TAI VALSSATTU LASI - OBEARBETADE
PLANGLAS, GJUTET, VALSAT - CAST, ROLLED GLASS UNWRKD.....
- 6646 LASILAATAT, -TIILET YMS., SCLULASI - MURSTENAR, PLATTOR
O.D. AV GLAS, CELLGLAS - GLASS CONSTRUCTION PRODS.....
- 6647 VARHUUSLASI - SÄKERHETS RUTOR
SAFETY GLASS CUT OR NOT.....
- 6648 LASIPEILIT - SPEGLAR AV GLAS
SHEET GLASS METAL-COATED.....
- 6649 MUJ LASI - ANNAT GLAS
GLASS NES.....
- 665 LASITAVARAT - GLASVAROR
GLASSWARE.....
- 6651 LASIPULLOT, -TÖLKIT, -PUTKILOT YMS. - FLASKOR, BURKAR,
TABLETTROR O.D. AV GLAS - BOTTLES ETC OF GLASS.....
- 6652 PÖYTÄ- YMS. LASIESINEET - BORDS- O.D. GLASVAROR
HOUSEHLD, HOTEL ETC GLASS.....
- 6658 MUJ LASITAVARAT - ANDRA VAROR AV GLAS
GLASS ARTICLES NES.....
- 666 POSLIINI JA MUJ KERAAMISET TAVARAT - PORSLIN OCH
ANDRA KERAAMISKA VAROR - POTTERY.....
- 6664 TALOUS- JA PÖYTÄESINEET, POSLIINIJA - HUSHÄLLS- OCH
BORDSARTIKLAR AV PORSLIN - PORCELN, CHINA HOUSE WARE.....
- 6665 TALCUS- JA PÖYTÄESINEET, MUJTA KER. ÄIN. - HUSHÄLLS-,
BORDSART. AV ANDRA KER. MAT. - COARSE CERAMIC HOUSEWARE.....
- 6666 PIENOISPATSAAJAT JA MUJ KORISTE-ESINEET - STATYETTER
OCH ANDRA PRYDNADSFÖREMÅL - CERAMIC ORNAMENTS ETC.....
- 667 HELMET, JALO- JA KORUKIVET - PÄRLOR, ÄDEL- OCH SMYCKE-
STENAR - PEARL, PREC-, SEMI-P STONE.....
- 6671 LUONNONHELMET - NATURPÄRLOR
PEARLS UNSET, UNSTRUNG.....
- 6672 TIMANTIT, PL. TEOLLISUUSTIMANTIT - DIAMANTER UTOM
INDUSTRIADIAMANTER - DIAMONDS NONINDUST, UNSET.....
- 6673 MUJ JALO- TAI PUOLIJALOKIVET - ANDRA ÄDELSTENAR ELLER
HALVÄDELSTENAR - PREC-, SEMI-PR STONES NES.....
- 6674 SYNT., REKONST. JALO- TAI PUOLIJ. KIVET - SYNT., REKONST.
ÄDEL- ELLER HALVÄDELSTENAR - SYNTH PREC-, SEMI-P STONE.....
- 67 RAUTA JA TERÄS - JÄRN OCH STÅL
IRON AND STEEL.....
- 671 TAKKIRAUTA, PEILIRAUTA, FERROSEOKSET YMS. - STACKJÄRN,
SPEGELJÄRN, FERROLEGER. O.D. - PIG IRON ETC.....
- 6712 TAKKI- JA PEILIRAUTA - STACK- OCH SPEGELJÄRN
PIG IRN, SPIEGELEISEN ETC.....
- 6713 RAUTA-, TERÄSVAHNE-, ROUHE- RAUTASIENI - JÄRN, STÅL,
PULV., GRANUL., JÄRNSVAMP - IRON, STL POWDER, SHOT, ETC.....
- 6716 FERROSEOKSET - FERROLEGERINGAR
FERRO-ALLOYS.....
- 672 VALANTEET JA AINEKSET, RAUTAA TAI TERÄSTÄ - GÖT OCH
ÄNNE AV JÄRN ELLER STÅL - IRON, STEEL PRIMARY FORHS.....
- 6724 RAUTA- JA TERÄSVALANTEET YMS. - GÖT AV JÄRN OCH STÅL
IRN, STL INGOTS, LUMPS, ETC.....
- 6725 BLOOMS, BILLETTS YMS. RAUTAA TAI TERÄSTÄ - BLOOMS, BILLETS
O.D. AV JÄRN ELLER STÅL - IRN, STL BLOOMS, SLABS, ETC.....
- 6727 LEVYAINEKSET RULLINA, RAUTAA TAI TERÄSTÄ - PLÅTÄNNE I
RULLAR, AV JÄRN ELLER STÅL - IRN, STL COIL FR REROLLNG.....
- 673 TANGOT JA MUOTOTANGOT, RAUTAA TAI TERÄSTÄ - STÅNG OCH
PROFILSTÅNG AV JÄRN ELLER STÅL - IRON, STEEL SHAPES ETC.....
- 6731 VALSSILANKA, RAUTAA TAI TERÄSTÄ - VALSTRÅD AV JÄRN ELLER
STÅL - IRON, STEEL WIRE ROD.....
- 6732 TANGOT, RAUTAA TAI TERÄSTÄ - STÅNG AV JÄRN ELLER STÅL
IRON, STEEL BARS ETC.....
- 6733 MUOTOTANGOT, RAUTAA TAI TERÄSTÄ - PROFILSTÅNG AV JÄRN
ELLER STÅL - IRON, STEEL PROFILES ETC.....
- 674 RAUTA- JA TERÄSLEVY, UNIV. RAUTA JA -TERÄS - JÄRN- OCH
STÅLPLÅT, UNIV. JÄRN O. -STÅL - IRN, STL UNIV, PLATE, SHEET.....
- 6741 UNIVERSAALIRAUTA JA -TERÄS - UNIVERSALJÄRN OCH -STÅL
IRON OR STEEL UNIVERSALS.....
- 6744 VALSSATTU RAUTA- JA TERÄSLEVY, YLI 4.75MM - VALSAD JÄRN-
OCH STÅLPLÅT, ÖVER 4.75MM - IRN, STL HVY PLATE, ROLLED.....
- 6745 VALSSATTU RAUTA- JA TERÄSLEVY, 3-4.75MM - VALSAD JÄRN-
OCH STÅLPLÅT, 3-4.75MM - IRN, STL MED PLATE, ROLLED.....
- 6746 VALSSATTU RAUTA- JA TERÄSLEVY, ALLE 3MM - VALSAD JÄRN-
OCH STÅLPLÅT, UNDER 3MM - IRN, STL THIN PLATE, ROLLD.....
- 6747 TINATTU RAUTA- JA TERÄSLEVY - FÖRTENNAD JÄRN- OCH
STÅLPLÅT - TINNED PLATES, SHEETS.....
- 6749 MUJ RAUTA- JA TERÄSLEVY - ANDRA JÄRN- OCH STÅLPLÅTAR
OTH IRN, STL PLATES, SHEET.....
- 675 RAUTA- JA TERÄSVAHNE - BAND AV JÄRN ELLER STÅL
IRON, STEEL HOOP, STRIP.....
- 676 RAUTATIERADAN RAK. ÄIN., RAUTAA TAI TERÄSTÄ - BANBYGG-
NADSHAT. AV JÄRN ELLER STÅL - RAILWAY RAILS ETC IRN, STL.....
- 677 RAUTA- JA TERÄSILANKA, PL. VALSSILANKA - TRÅD AV JÄRN OCH
STÅL, UTOM VALSTRÅD - IRN, STL WIRE (EXCL W ROD).....
- 678 PUTKET JA PUTKENOSAT, RAUTAA TAI TERÄSTÄ - RÖR OCH RÖR-
DELAR AV JÄRN ELLER STÅL - IRON, STL TUBES, PIPES, ETC.....
- 6781 VALURAUTAPUTKET - RÖR AV GJUTJÄRN
CAST IRON TUBES, PIPES.....
- 6782 SAUMATTOMAT PUTKET, RAUTAA TAI TERÄSTÄ - SÖMLÖSA RÖR AV
JÄRN ELLER STÅL - IRON, STL SEAMLESS TUBES.....
- 6783 HITSAUTU PUTKET, RAUTAA TAI TERÄSTÄ - SVETSDE RÖR AV
JÄRN ELLER STÅL - IRON, STL TUBES, PIPES NES.....
- 6784 VESIVOIMASÄHKÖLÄITOSTEN KORKEAPAINEPUTKET - HÖGTRYCKS-
RÖR FÖR EL. VATTENKRAFTST. - STL HIGHPRESSURE CONDUIT.....
- 6785 PUTKENOSAT, RAUTAA TAI TERÄSTÄ - RÖRDELAR AV JÄRN ELLER
STÅL - IRON, STEEL TUBE FITTINGS.....
- 679 VALETUT JA TAOTUT RAUTA- JA TERÄSTAVARAT - GJUTHA ELLER
SHIDDA VAROR AV JÄRN O. STÅL - IRN, STL CASTINGS UNWRKGD.....
- 6793 TAOTUT RAUTA- JA TERÄSTAVARAT - SHIDDA VAROR AV JÄRN
OCH STÅL - IRON, STL FORGINGS ROUGH.....
- 6794 VALMISTAMATTOMAT RAUTA- JA TERÄSVALUT - GJUTGODS AV
JÄRN ELLER STÅL, OBEARBETAT - IRON, STL CASTINGS ROUGH.....
- 68 MUJ METALLIT - ANDRA METALLER
NON-FERROUS METALS.....
- 681 HOPEA, PLATINA JA MUJ PLATINARyhMÄN MET. - SILVER,
PLATINA O.A. PLATINAHET. - SILVER, PLATINUM, ETC.....
- 6811 HOPEA JA HOPEAPUOLIVALMISTEET - SILVER OCH HALVFABRIKAT
ÄRÄV - SILVER UNWRK, PARTLY WRKGD.....
- 6812 PLATINA JA PLATINAPUOLIVALMISTEET - PLATINA OCH HALV-
FABRIKAT ÄRÄV - METALS OF PLATINUM GROUP.....
- 682 KUPARI - KOPPAR
COPPER EXC CEMENT COPPER.....
- 6821 KUPARI JA KUPARISEOKSET, VALMISTAMATTOMAT - KOPPAR OCH
KOPPARLEGERINGAR, OBEARB. - COPPER NES, ALLOYS, UNWRKTD.....
- 6822 PUOLIVALMISTEET, KUPARIA TAI KUPARISEOSTA - HALVFABRIKAT
AV KOPPAR ELLER K-LEGERINGAR - COPPER, ALLOYS WORKED.....
- 683 NIKKELI - NICKEL
NICKEL.....
- 6831 NIKKELI JA NIKKELISEOKSET, VALMISTAMATT. - NICKEL OCH
NIKKELLEGERINGAR, OBEARB. - NICKEL, ALLOYS UNWRKUGHT.....
- 6832 PUOLIVALMISTEET, NIKKELIÄ TAI NIKK. SEOSTA - HALVFABRI-
KAT AV NICKEL ELLER N-LEGER. - NICKEL, ALLOYS WORKED.....
- 684 ALUMIINI - ALUMINIUM
ALUMINIUM.....
- 6841 ALUMIINI- JA ALUM. SEOKSET, VALMISTAMATT. - ALUMINIUM
OCH ALUM. LEGERINGAR, OBEARB. - ALUMINIUM, ALLOYS UNWRGHT.....
- 6842 PUOLIVALMISTEET, ALUMIINIÄ TAI AL. SEOSTA - HALVFABRIKAT
AV ALUMINIUM ELLER A-LEGER. - ALUMINIUM, ALLOYS WORKED.....
- 685 LYIJY - BLY
LEAD.....
- 6851 LYIJY JA LYIJYSEOKSET, VALMISTAMATTOMAT - BLY OCH BLY-
LEGERINGAR, OBEARBETADE - LEAD, ALLOYS UNWRUGHT.....
- 6852 PUOLIVALMISTEET, LYIJYÄ TAI LYIJYSEOSTA - HALVFABRIKAT
AV BLY ELLER BLYLEGERINGAR - LEAD, ALLOYS WORKED.....
- 686 SINKKI - ZINK
ZINC.....
- 6861 SINKKI JA SINKKISEOKSET, VALMISTAMATTOMAT - ZINK OCH
ZINKLEGERINGAR, OBEARBETADE - ZINC, ALLOYS UNWRUGHT.....
- 6863 PUOLIVALMISTEET, SINKKIÄ TAI SINKKISEOSTA - HALVFABRIKAT
AV ZINK ELLER Z-LEGERINGAR - ZINC, ALLOYS WKD, INC DUST.....
- 687 TINA - TENN
TIN.....
- 6871 TINA JA TINASEOKSET, VALMISTAMATTOMAT - TENN OCH TENN-
LEGERINGAR, OBEARBETADE - TIN, ALLOYS UNWRUGHT.....
- 6872 PUOLIVALMISTEET, TINÄÄ TAI TINASEOSTA - HALVFABRIKAT AV
TENN ELLER TENNLEGERINGAR - TIN, ALLOYS WORKED.....
- 688 URAANI JA TORIUM - URAN OCH TORIUM
URANIUM, THORIUM, ALLOYS.....
- 689 MUJ EPÄJALOT METALLIT, VALMISTAMATTOMAT - ÖVRIGA ÖXDLA
METALLER, OBEARBETADE - NON-FER BASE METALS NES.....
- 6891 MAGNESIUM, VOLFRAMI, MOLYBDEENI, TANTAALI - MAGNESIUM,
VOLFRAM, MOLYBDEN, TANTAL - TUNGST, MOLYB, TANTAL, MAGN.....
- 6899 MUJ EPÄJALOT METALLIT, KERMETIT - ANDRA ÖXDLA METALLER,
KERHETER - BASE METALS NES, CERMETS.....
- 69 TUOTTEET EPÄJALOSTA METALLISTA - ARBETEN AV ÖXDLA
METALLER - METAL MANUFACTURES NES.....
- 691 METALLIRAKENTEET JA NIIDEN OSAT, RAUTAA TAI TER. - KONSTRUKT
OCH DELAR AV JÄRN ELLER STÅL - STRUCTURES, PARTS IRN, STL.....
- 6912 RAKENTEET JA NIIDEN OSAT, ALUMIINIÄ - KONSTRUKTIONER OCH
DELAR ÄRTILL AV ALUMINIUM - STRUCTURES, PARTS ALUMNH.....
- 692 KULJETUS- JA VARASTOIMISSÄILIT, -ASTIAT - CISTERNER
OCH FAT FÖR TRANSPORT O.D. - METAL TANKS, BOXES, ETC.....
- 6921 SÄILIÖT, ALTAAT YH. RAUTAA, TER., ALUM. - CISTERNER, TAN-
KAR O.D. AV JÄRN, STÅL, ALUM. - METAL STORAGE TANKS ETC.....
- 6924 PAKKAUSLAATIKOT YH., RAUTAA, TER., ALUM. - FÖRPACKNINGS-
LADOR O.D., AV JÄRN, STÅL, ALUM. - HTL TRANSPORT BOXES ETC.....
- 693 VAIJERT, KÖYSI, VERKKO YMS., METALLIA - KABLAR, LINOR, DUM
O.D. AV METALL - WIRE PRODUCTS NON ELECTR.....
- 6931 ERISTÄMÄTÖN VAIJERI, KÖYSI YMS. - OISLERADE KABLAR,
LINOR O.D. - WIRE, CABLES, ROPES ETC.....

- 6932 PIIKKILANKA,RAUTAA TAI TERÄSTÄ - TAGGTRÄD AV JÄRN ELLER STÅL - IRON,STEEL FENCING WIRE.....
- 6935 KUDELMA,VERKKO YMS.,RAUTAA,TERÄSTÄ YH. - DUK,NÄT O.D. AV JÄRN,STÅL,KOPPAR - METAL FENCING,GAUZE,ETC.....
- 694 NAULAT,LUUVIT,PULTIT,MUTTERIT YMS. - SPIK,SKRUVAR,BULTAR,MUTTRAR O.D. - STL,COPPER NAILS,NUTS,ETC.....
- 695 KÄSITYÖVÄLINEET JA VAIHDETTAVAT TYÖTERÄT - HANDVERKTYG OCH UTBYTTÄRA VERKTYG - TOOLS.....
- 6951 MAATALOUDEN KÄYT. KÄSITYÖVÄLINEET - HANDVERKTYG OCH REDSKAP FÖR LANTBRUK - HAND TOOLS,AGRIC,F/OREST.....
- 6953 MUUT KÄSITYÖVÄLINEET - ANDRA HANDVERKTYG OTHER HAND TOOLS.....
- 6954 VAIHDETTAVAT KÄSITYÖVÄLINEIDEN TYÖTERÄT - UTBYTTÄRA VERKTYG FÖR HANDVERKTYG - BLADES,TIPS,ETC FR TOOLS.....
- 696 LEIKKAAMIS- JA RUOKAILUVÄLINEET - KNIVAR,SAXAR OCH BESTICK - CUTLERY.....
- 697 MUUT TALOUSTAVARAT,METALLIA - ANDRA HUSHÄLLSARTIKLAR AV METALL - BASE HTL HOUSEHOLD EQUIP.....
- 6973 KOTITALOUDEN KÄYT. LÖUNIT,LIEDET YH. - UGNAR,SPISAR O.D. FÖR HUSHÄLLSBRUK - DMSTC HEATG,COOKG APPRTS.....
- 6974 MUUT KOTITAL. KÄYT. METALLIESINEET - ANDRA ARTIKLAR FÖR HUSHÄLLSBRUK,AV METALL - BASE HTL DMSTC ARTIC NES..
- 6975 SANITEETTIESINEET JA NIIDEN OSAT - SANITETSARTIKLAR OCH DELAR TILL DESSA - BASE HTL INDR SANIT WARE.....
- 6978 MUUT METALLISET TALOUS- JA KORISTE-ESIN. - ANDRA HUSHÄLLS-,PRYDNADSART.,AV MET. - BASE HTL HOUSE EQUIP NES..
- 699 MUUT TAVARAT EPÄJALOSTA METALLISTA - ANDRA VAROR AV OADLA METALLER - OTHER METAL MANUFACTURES.....
- 6991 LUKOT,HELAT,KASSAKAAPIT YMS. - LÅS,BESLAG,KASSA-SKÅP O.D. - LOCKS,HITS WARES,ETC.....
- 6992 KETJUT JA NIIDEN OSAT,RAUTAA TAI TERÄSTÄ - KÄTTINGAR OCH DELAR AV JÄRN OCH STÅL - IRON,STL CHAIN AND PARTS..
- 6993 NEULAT,NUPPINNEULAT,PUTKINIITIT YH. - NÅLAR,KNAPPNÅLAR,RÖRNITAR O.D. - PINS,HOOKS,EYES,ETC.....
- 6994 JOUSET JA JOUSENLEHDET - FJÄDRAR OCH FJÄDERBLAD SPRINGS AND LEAVES.....
- 6996 ERINÄISET TAVARAT,EPÄJALOA METALLIA - DIVERSE VAROR AV OADEL METALL - BASE HTL HISC ARTICLES.....
- 6997 MUUT TAVARAT,RAUTAA TAI TERÄSTÄ - ANDRA VAROR AV JÄRN ELLER STÅL - IRON,STEEL ARTICLES NES.....
- 6998 MUUT TAVARAT,KUPARIA,NIKKELIÄ,ALUM. YH. - ANDRA VAROR AV KOPPAR,NICKEL,ALUM. O.D. - HFRS NES OF COPR,NIKL,ETC.
- 6999 MUISTA EPÄJ. METALLEISTA VALM. TUOTTEET - PRODUKTER AV ANDRA OADLA METALLER - OTH BASE HTLS MHFRS ETC.....
- 7 KONEET,LAITTEET JA KULJETUSVÄLINEET - MASKINER,APPARATER OCH TRANSPORTHEDEL - MACHINES,TRANSPORT EQUIP.....
- 71 VOIMAKONEET JA MOOTTORIT - KRAFTMASKINER OCH MOTORER POWER GENERATING EQUIPMT.....
- 711 HÖYRYKATTILAT - ÅNGPANNOR STEAM BOILERS & AUX PLNT.....
- 7111 HÖYRYKATTILAT - ÅNGPANNOR STEAM BOILERS ETC.....
- 7112 HÖYRYKATTILOIDEN APULAITTEET - HJÄLPAPPARATER FÖR ÅNGPANNOR - AUXILIARY BOILER PLANT.....
- 7119 HÖYRYKATTILOIDEN JA NIIDEN APULAITT. OSAT - DELAR TILL ÅNGPANNOR OCH HJÄLPAPPAR. - PTS NES OF APP OF 711.....
- 712 HÖYRYTURBIINIT - ÅNGTURBINER STEAM ENGINES,TURBINES.....
- 7126 HÖYRYKONEET,HÖYRYTURBIINIT - ÅNGMASKINER,ÅNGTURBINER STEAM POWER UNITS,ENGINES.....
- 7129 HÖYRYKONEIDEN JA HÖYRYTURBIININEN OSAT - DELAR TILL ÅNGMASKINER OCH ÅNGTURBINER - STM ENGINE ETC PARTS NES.....
- 713 HÄNTÄPOLTTOMOOTTORIT - FÖRBRÄNNINGSKOLVMOTORER INTRNL COMBUS PSTH ENGIN.....
- 7131 LENTOKONEENMOOTTORIT JA NIIDEN OSAT - FLYGMASKINER-MOTORER OCH DELAR DÄRTILL - -- FOR AIRCRAFT AND PRTS.....
- 7132 AUTOMOOTTORIT YMS. HÄNTÄPOLTTOMOOTTORIT - BILMOTORER O.D. FÖRBRÄNNINGSKOLVMOTORER - -- FOR MOTOR VEHICLES.....
- 7133 HÄNTÄPOLTTOMOOTTORIT VESIALUKSIIN - FÖRBRÄNNINGSKOLVMOTORER FÖR FARTYGSDRIFT - -- FOR MARINE PROPULSION.....
- 7138 MUUT HÄNTÄPOLTTOMOOTTORIT - ANDRA FÖRBRÄNNINGSKOLVMOTORER - -- ENGINES,NES.....
- 7139 HÄNTÄPOLTTOMOOTTORINEN OSAT - DELAR TILL FÖRBRÄNNINGSKOLVMOTORER - -- PARTS,NES.....
- 714 REAKTOMOOTTORIT JA MUUT KAASUTURBIINIT - REAKTIONSMOTORER O.A. GASTURBINER - ENGINES AND MOTORS NES.....
- 7144 SUIHKUTURBOMOOTTORIT YH. REAKTOMOOTTORIT - TURBOJETMOTORER O.A. REAKTIONSMOTORER - REACTION ENGINES.....
- 7148 TURBOPOTKURIMOOTTORIT YH. KAASUTURBIINIT - TURBOPROP-MOTORER O.A. GASTURBINER - GAS TURBINES NES.....
- 7149 RYHMÄÄN 714 SIS. MOOTTOREIDEN OSAT - DELAR TILL MOTORER HÄNFÖRLIGA TILL GRUPP 714 - PRTS OF ENGINE,MOTOR NES.....
- 716 SÄHKÖGENERAATTORIT JA -MOOTTORIT - ELEKTRISKA GENERATORER OCH MOTORER - ROTATING ELECTRIC PLANT.....
- 7161 TASAVIRTAMOOTTORIT JA -GENERAATTORIT - LIKSTRÖMSMOTORER OCH -GENERATORER - DC MOTORS AND GENERATORS.....
- 7162 MUUT SÄHKÖVIRTAMOOTTORIT - ANDRA ELSTRÖMSMOTORER AC HTRS,GENRATS,GEN SETS.....
- 7163 PYÖRIVÄT MUUTTAJAT - ROTERANDE ÖMFORMARE ROTARY CONVERTERS.....
- 7169 GENER.,MOOTTOREIDEN,PYÖR. MUUTTAJEN OSAT - DELAR TILL GENER.,MOTORER,ROT. ÖMFORM. - PTS NES OF ROT ELEC PLNT.....
- 718 MUUT VOIMAKONEET JA MOOTTORIT - ANDRA KRAFTMASKINER OCH MOTORER - OTH POWER GENERATG MACHY.....
- 7187 YDINREAKTORIT JA NIIDEN OSAT - KÄRNREAKTORER OCH DELAR DÄRTILL - NUCLEAR REACTORS,PTS NES.....
- 7168 MUUT VOIMAKONEET JA MOOTTORIT - ANDRA KRAFTMASKINER OCH MOTORER - WIND,WATER,ETC ENGINES.....
- 72 ERÄIDEN TEOLLISUUDENALOJEN KONEET - MASKINER FÖR SÄRSKILDA INDUSTRIER - MACHS FOR SPCL INDUSTYS.....
- 721 MAATALOUSKONEET JA -LAITTEET,PL. TRAKTORIT - LANTBRUKSMASKINER,UTOM TRAKTORER - AGRIC MACHY,EXC TRACTORS.....
- 7211 KONEET MAAN MUOKKAUSTA JA VIILJÄ VARTEN - MASKIN. FÖR JORDENS BERED. OCH ODLING - CULTIVATING MACHINERY.....
- 7212 KONEET LEIKKUUJA JA SÄDONKORJUUTA VARTEN - MASKINER FÖR SKÖRD OCH SLÄTTER - HARVESTING ETC MACHINES.....
- 7213 LYPYKONEET JA MEIJERIKONEET - MJÖLKNINGSMASKINER OCH MEJERIMASKINER - DAIRY MACHINERY NES.....
- 7219 MUUT MAATALOUSKONEET JA -LAITTEET - ANDRA MASKINER OCH APPARATER FÖR LANTBRUK - AGRICULTURE MACHINES NES.....
- 722 TRAKTORIT,PL. NOJAPERÄVAUNUJEN VETOVAUNUT - TRAKTORER,UTOM FÖR SEMI-TRAILERS - TRACTORS NON-ROAD.....
- 7223 TELAKETJUTRAKTORIT - BANDTRAKTORER TRACK-LAYING TRACTORS.....
- 7224 PYÖRÄTRAKTORIT - TRAKTORER MED HJUL WHEELED TRACTORS NES.....
- 723 MAANSIIRTO-,KAIJUJ- YMS. KONEET - JORDTRANSPORT-,GRUV-O.D. MASKINER - CIVIL ENGNEERG EQUIP ETC.....
- 7233 KULJETUSKONEISTOSET TIEJYRÄT - MASKINDRIVNA VÄGVALTAR MECHANICAL ROAD ROLLERS.....
- 7234 MUUT MAANSIIRTO-,KAIJUJ- YMS. KONEET - ANDRA JORDTRANSPORT-,GRUV-O.D. MASKINER - CONST,MINING MACHNRY NES.....
- 7239 MAANSIIRTO-,KAIJUJ- YMS. KONEIDEN OSAT - DELAR TILL JORDTRANSPORT-O.D. MASKINER - CONSTR ETC MACHY PTS NES.....
- 724 TEKSTIILI- JA NAHKATEOLLISUUSKONEET - MASKINER FÖR TEXTIL ELLER LÄDERINDUSTRI - TEXTILE,LEATHER MACHNRY...
- 7243 ÖMPELUKONEET - SYMASKINER SEWING MACHS,NEEDLES ETC.....
- 7244 TEKSTIILIKUITUJEN VALM. - JA KÄSITT.KONEET - MASKIN. FÖR PROD.,BEHANDL. AV TEXT.FIBER. - SPINNING,EXTRONG,ETC MCH
- 7245 KUTOMAKONEET - VÄVSTOLAR WEAVING,FELT MFG,ETC MCH.....
- 7246 KUTOMAKONEIDEN APULAITTEET JA OSAT - HJÄLPAPPARATER OCH DELAR TILL VÄVSTOLAR - AUXIL TXTL MCH,PARTS NES.....
- 7247 PESU-,PRÄSSÄYS- JA SILITYSKONEET - TVÄTT-,PRESS- OCH STRYKMASKINER - TEXTILE MACHINERY NES.....
- 7248 NAHAN JA VUODAN KÄSITTELYKONEET - MASKINER FÖR BEHANDLING AV HUDAR,SKINN,LÄDER - SKIN,LEATHER WORKING MACH...
- 725 PAPERITEOLLISUUSKONEET - PAPPERINDUSTRI MASKINER PAPER ETC MILL MACHINERY.....
- 7251 PAPERIHASSAN,PAPERIN,PAHVIN VALM.KONEET - MASKINER FÖR TILLVERKNING AV PAPER O.D. - PAPER,PULP MAKING MACHRY.
- 7252 PAHVIN JA PAPERIN LEIKKUJ- YMS. KONEET - SKÄRMASKINER O.D. FÖR PAPPER OCH PAPP - PAPER ETC PRODUCT MF MACH.....
- 7259 PAPERITEOLLISUUSKONEIDEN OSAT - DELAR TILL PAPPERINDUSTRI MASKINER - PTS NES OF MACHS OF 725.....
- 726 KIRJAPAINO- JA KIRJANSITOMAKONEET - TRYCK- OCH BOKBINDERIMASKINER - PRINTG,BKBINDG MACHY,PTS.....
- 7263 KIRJAKKEIDEN VALAMISKONEET,KIRJAKKEET YH. - MASKIN. FÖR TYPGUÄTNING,TRYCKTYPER O.D. - TYPESET MCH ETC,TYPE ETC.
- 7264 ROTATIOPAINOKONEET,TIKELIKONEET - ROTATIONSPRESSAR,DIGELPRESSAR - PRINTING PRESSES.....
- 7267 MUUT PAINOKONEET,PAINATUKSEN APUKONEET - ANDRA TRYCK-MASKINER,HJÄLPMASKINER - OTH PRINTG & ANCILL MACH.....
- 7268 KIRJANSITOMAKONEET - BOKBINDERIMASKINER BOOKBINDING MACHRY,PARTS.....
- 7269 PAINOKONEIDEN OSAT - DELAR TILL TRYCKMASKINER PTS NES OF MCH OF 7263/7.....
- 727 ELINTARVIKE- JA MYLLYTEOLLISUUSKONEET - MASKINER FÖR LIVSMEDELS- O. KVARNINDUST. - FOOD MACHRY NON-DOMESTIC.
- 7271 MYLLYTEOLLISUUDEN KONEET - MASKINER FÖR KVARNINDUSTRI GRAIN WORKING MCHY,PARTS.....
- 7272 MUUT ELINTARVIKETEOLLISUUDEN KONEET - ANDRA MASKINER FÖR LIVSMEDELSINDUSTRI - OTH FOOD PROC MCHY,PARTS.....
- 728 MUUT TEOLL. ERIKOISKONEET JA -LAITTEET - ANDRA MASKINER FÖR SÄRSKILDA INDUSTRIER - OTH MACHY FOR SPCL INDUS...
- 7281 PUUN,KOVAKUMIN,BETONIN YH. TYÖSTÖKONEET - VERKTYGS-MASKINER FÖR SÄRSK. IND. - MACH-TOOLS FR SPCL INDUS.....
- 7283 KIVENNÄISAINEN KÄSITTELYKONEET - MASKINER FÖR BEHANDLING AV MINERALÄMMEN - OTH MINERAL WORK MACHY..
- 7284 MUUT TEOLL. ERIK.KONEET JA -LAITTEET - ANDRA MACH. OCH APPAR. FÖR SÄRSKILDA IND. - MACHY FOR SPCL INDUS NES...

- 73 METALLITEOLLISUUSKONEET - METALLBEARBETNINGSMASKINER
METALWORKING MACHINERY.....
- 736 METALLINTYGSTKONEET - METALLBEARBETNINGSMASKINER
MACHINE TOOLS FOR METAL.....
- 7361 METALLINTYGSTKONEET LEIKKAAMISTA VARTEN - SKÄRANDE ME-
TALLBEARBETNINGSMASKINER - METAL CUTTING MACH-TOOLS....
- 7362 METALLINTYGSTKONEET MUOTOILUA VARTEN - FORHANDE
METALLBEARBETNINGSMASKINER - METAL FORMING MACH-TOOLS....
- 7367 MUUT METALLINTYGSTKONEET - ANDRA METALLBEARBETNINGSMASKINER - OTH METALWRKG MACH-TOOLS.....
- 7368 TYÖKAPPALEEN- JA TYÖTERÄNPITIMET - HÄLLARE FÖR ARBETS-
STYCKEN OCH VERKTYG - WORK, TOOL HOLDERS ETC.....
- 7369 METALLINTYGSTKONEIDEN MUUT OSAT - ANDRA DELAR TILL
METALLBEARBETNINGSMASKINER - PTS NES OF TOOLS OF 736....
- 737 MUUT METALLITEOLLISUUSKONEET - ANDRA MASKINER FÖR
METALLINDUSTRI - METALWORKING MACHNRY NES.....
- 7371 KONVERTTERIT, VALUSANGOT, VALUKONEET YH. - KONVERTRAR,
GJUTSKÄNKLAR, GJUTMASKINER - FOUNDRY EQUIPMT, PTS NES....
- 7372 VALSSAIHET JA NIIDEN TELÄT - VALSVERK OCH VALSAR TILL
DESSA - ROLLING MILLS AND ROLLS.....
- 7373 HITSAUS-, JUOTTO- JA LEIKKAUSKONEET - MASK. FÖR SVETS-
NING, LÖDNING OCH SKÄRNING - WELDING, BRAZING, ETC MCHS....
- 74 YLEISKÄYTTÄISÄT TEOLL. KONEET JA LAITTEET - INDUSTRI-
MASKINER FÖR ALLMÄNT BRUK - GENRL INDUSTRIAL MACHY NES....
- 741 KUUMENNUS- JA JÄÄHDYTYSKONEET JA -LAITT. - APPAR. FÖR
UPPVÄRNING OCH AVKYLLNING - HEATING, COOLING EQUIPMT....
- 7411 KAASUGENERAATTORIT - GASGENERATORER.....
- 7412 TULIPESÄNPOLTTIMET, ÄRNAT YH. - BRÄNNARE, ELDSTADS-
ROSTAR O.A. - BURNERS, HECH STOKERS, ETC.....
- 7413 TEOLLISUUS- JA LAB. UUNIT JA NIIDEN OSAT - INDUSTRI- OCH
LAB. UGNAR OCH DELAR DÄRTILL - INDUST FURNACES ETC PRTS....
- 7414 JÄÄHDYTYSLAITTEET, EI KOTITAL. KÄYT. - KYLUTRUSTNING, EJ
FÖR HUSHÄLLSBRUK - NONDOM REFRIG EQUIPT, PTS.....
- 7415 ILMASTOINTILAITTEET - LUFTKONDITIONERINGSAPPARATER
AIR-CONDITIONING MACHNRY.....
- 7416 MUUT KUUMENNUS-, JÄÄHDYTYSKONEET JA -LAITT. - ANDRA MASK.,
APPAR. FÖR UPPVÄRNING, AVKYLL. - HEATING, COOLING EQU NES....
- 742 NESTEPUMPUT - VÄTSKEPUMPAR
PUMPS FOR LIQUIDS ETC.....
- 7421 HÄNTÄ-, DIAFRAGMA YMS. PUMPUT - KOLV-, DIAFRAGMA O.D.
PUMPAR - RECIPROCATING PUMPS NES.....
- 7422 SENTRIFUGAALINESTEPUMPUT - CENTRIFUGALPUMPAR
CENTRIFUGAL PUMPS NES.....
- 7423 KIERTONESTEPUMPUT - ROTATIONSPUMPAR
ROTARY PUMPS NES.....
- 7428 MUUT NESTEPUMPUT - ANDRA VÄTSKEPUMPAR
OTHER PUMPS FOR LIQUIDS.....
- 7429 NESTEPUMPUJEN OSAT - DELAR TILL VÄTSKEPUMPAR
PTS NES OF PUMPS OF 742.....
- 743 ILMAPUMPUT, KOMPRESSORIT, SENTRIFUGIT YMS. - LUFTPUMPAR,
CENTRIFUGER O.D. - PUMPS NES, CENTRIFUGES ETC.....
- 7431 ILMA- JA TYHJÖPUMPUT, KOMPRESSORIT - LUFT- OCH VAKUUM-
PUMPAR, KOMPRESSORER - PUMPS FOR GASES ETC.....
- 7432 ILMAPUMPUJEN, KOMPRESSORIEN YH. OSAT - DELAR TILL LUFT-
PUMPAR, KOMPRESSORER O.D. - PUMP, COMPRESSOR PRTS NES....
- 7434 PUHALTIMET YMS. SEKÄ NIIDEN OSAT - FLÄKTAR, BLÄSKÄSKINER
OCH DELAR DÄRTILL - FANS, BLOWERS, ETC PARTS.....
- 7435 SENTRIFUGIT - CENTRIFUGER
CENTRIFUGES.....
- 7436 SUODATUS- JA PUHDISTUSKONEET - MASKINER FÖR FILTRERING
OCH RENING - GAS, LIQUID FILTERS ETC.....
- 7439 SENTRIFUGIEN, SUOD. - JA PUHD. KONEIDEN OSAT - DELAR TILL
CENTRIF., FILTR. MASKINER - PTS NES OF APP OF 7435, 6.....
- 744 NOSTAMIS- JA LAST. KONEET JA LAITT., TRUKIT - LYFTNINGS-,
LASTN. MASK. O. APPAR., TRUCKAR - MECHANICAL HANDLING EQU
- 7441 TRUKIT - TRUCKAR
FORK LIFT TRCKS, ETC, PTS.....
- 7442 NOSTAMIS- JA LASTAAMISKONEET JA -LAITT. - MASKINER OCH
APPAR. FÖR LYFTN. O. LASTN. - LIFTING, LOADING MACH NES....
- 7449 NOSTAMIS- JA LASTAAMISKONEIDEN OSAT - DELAR TILL LYFT-
NING- OCH LASTNINGSMASK. - PTS NES OF MACHY OF 7442....
- 745 MUUT KONEET JA LAITTEET, PL. SÄHKÖKONEET - ANDRA
EJ EL. MASKINER OCH APPAR. - NONELEC MACHY, TOOLS NES....
- 7451 PNEUMATISSET YMS. KÄSITYÖVÄLINEET - PNEUMATISKA O.D.
HANDVERKTYG - POWER TOOLS NONELEC, PTS.....
- 7452 MUUT EI SÄHK. KONEET JA LAITTEET, OSAT - ANDRA EJ-EL.
MASKINER OCH APPAR., DELAR - OTH NONELEC MCHS, PTS NES....
- 749 ERINÄISET KONEIDEN OSAT JA LISÄTARVIKKEET - DIVERSE DE-
LAR O. TILLBEHÖR TILL MASK. - NONELEC MACH PTS, ACC NES....
- 7491 KUULA- JA RULLALAAKERIT - KUL- OCH RULLAGER
BALL, ROLLER, ETC BEARINGS.....
- 7492 HANAT, VENTTIILIT YMS. - KRANAR, VENTILER O.D.
COCKS, VALVES ETC NES.....
- 7493 KAHPIAKSELIT, HAMMASVAIHTTEET, KYTKIMET YMS. - VEVÅXLAR,
KUGGÅXLAR, KOPPLINGAR O.D. - SHAFT, CRANK, PULLEY ETC....
- 7499 MUUT EI-SÄHK. KONEIDEN OSAT JA LISÄTARV. - ANDRA DELAR,
TILLBEHÖR TILL EJ-EL. MASK. - OTH NONELEC MCHY PTS NES..
- 75 TOIHISTOKONEET JA ATK-LAITTEET - KONTORSMASKINER OCH
ADB-MASKINER - OFFICE MACHINES ADP EQUIP.....
- 751 TOIHISTOKONEET - KONTORSMASKINER
OFFICE MACHINES.....
- 7511 KIRJOITUS- JA SHEKINSUOJAUSSKONEET - SKRIVMASKINER OCH
CHECKSTÄMPLINGSAPPARATER - TYPEWRITERS, CHECKE-WRTS....
- 7512 LASKU-, KIRJANPITO- YMS. KONEET - RÄKNE-, BOKFÖRINGS-
O.D. MASKINER - CALCULATING, ACCTG, ETC MCH.....
- 7518 MUUT TOIHISTOKONEET - ANDRA KONTORSMASKINER
OFFICE MACHINES NES.....
- 752 ATK-LAITTEET - ADB-MASKINER
AUTOHTIC DATA PROC EQUIP.....
- 7521 ANALOGIA- JA HYBRIDKONEET - ANALOGI- OCH HYBRID-
MASKINER - ANALOG, HYBRID COMPUTERS.....
- 7522 TÄYD. NUMEERISSET TIETOJENKÄSITTELYKONEET - KOMPLETTA
NUMERISKA ADB-MASKINER - DIGITAL COMPUTERS.....
- 7523 TÄYD. NUMEERISSET KESKUSYKSIKÖT - KOMPLETTA NUMERISKA
CENTRALENHETER - DIGITL CENTRL PROCESSORS.....
- 7524 NUMEERISSET KESKUSHUUSTIYKSIKÖT - NUMERISKA CENTRAL-
MINNESENHETER - DIGITL CENTRAL STOR UNITS.....
- 7525 ATK-LAITTEIDEN OHEISYKSIKÖT - PERIFERA ENHETER TILL
ADB-MASKINER - ADP PERIPHERAL UNITS.....
- 7526 MUUT ATK-LAITTEET - ANDRA ADB-MASKINER
OFF-LINE DATA PROC EQUIP.....
- 759 TOIHISTOKONEIDEN JA ATK-LAITTEIDEN OSAT - DELAR TILL
KONTORS- OCH ADB-MASKINER - OFFICE, ADP MCH PTS, ACCES...
- 7591 KIRJOITUS- YMS. KONEIDEN OSAT - DELAR TILL SKRIV- O.D.
MASKINER - OFFICE MACHINE PARTS NES.....
- 7599 MUIDEN TOIHISTOKONEIDEN, ATK-LAITT. OSAT - DELAR TILL
ANDRA KONTORS- OCH ADB-MASK. - ACCTG, ETC, ADD MCH PTS, AC
- 76 PUHELIN-, RADIO-, TV- YMS. -LAITTEET - TELEFON-, RADIO-,
TV- O.D. -APPARATER - TELECOM, SOUND EQUIPMENT.....
- 761 TELEVISIOVASTAANOTTIMET - TELEVISIONSOTTAGARE
TELEVISION RECEIVERS.....
- 7611 TEKN. KÄYTTÖÖN TARK. TV-VASTAANOTTIMET - TV-MOTTAGARE
FÖR TEKN. BRUK - COLOUR TV RECEIVERS.....
- 7612 MUUT TV-VASTAANOTTIMET - ANDRA TV-MOTTAGARE
MONOCHROME TV RECEIVERS.....
- 762 YLEISRADIOVASTAANOTTIMET - RUNDRADIO-MOTTAGARE
RADIO BROADCAST RECEIVRS.....
- 7621 AUTORADIOVASTAANOTTIMET - RUNDRADIO-MOTTAGARE FÖR BILAR
MTR VEHIC RADIO RECEIVERS.....
- 7622 MUUT PARISTOK. YLEISRADIOVAST. OTT. - ANDRA RUNDRADIO-
MOTTAGARE FÖR BATTERIDRIFT - PORTABLE RADIO RECEIVERS..
- 7628 MUUT YLEISRADIOVASTAANOTTIMET - ANDRA RUNDRADIO-
MOTTAGARE - OTHER RADIO RECEIVERS.....
- 763 LEVY- JA NAUHASOITTIMET - SKIV- OCH BANDSPELARE
SOUND RECORDRS, PHONOGRPH.....
- 7631 GRAMOFONIT JA LEVYSOITTIMET - GRAMMOFONER OCH SKIV-
SPELARE - ELECTRIC GRAMOPHONES ETC.....
- 7638 NAUHA- JA VIDEONAUHASOITTIMET, SANELUKON. - BAND-, VIDEO-
BANDSPELARE, DIKTERINGSAPPAR. - OTHR SOUND APPARATUS ETC
- 764 MUUT PUHELIN-, LENNÄTIN-, RADIO-, TV-LAITT. - ANDRA TE-
LEF., RADIO-, TV- O.D. APPAR. - TELECOM EQPT, PTS, ACC NES....
- 7641 LANGALLISET PUHELIN- JA SÄHKÖTYSLAIT. - APPARATER FÖR
TRADTELEFONI OCH -TELEGRAFI - LINE TELEPHONE, ETC EQUIP....
- 7642 MIKROFONIT, KAIUTTIMIT, PIENJÄKSOVAHV. - MIKROFONER,
HÖGTALARE, TONFREKV. FÖRSTÄRK. - MICROPH, LOUDSPKR, AMPLIFR
- 7643 YLEISRADIO- JA TELEVISIOSÄNDARE O.D. - TV, RADIO TRANSMITTERS ETC.
- 7648 MUUT TIETOLIIKENNELAITTEET - ANDRA APPARATER FÖR TELE-
KOMMUNIKATION - TELECOM EQUIPMENT NES.....
- 7649 PÄÄRYHMÄEN 76 KUULUV. LAITTEIDEN OSAT - DELAR TILL APP.
HÄNF. TILL HUUDGRUPP 76 - PTS NES OF EQUIPMT OF 76....
- 77 MUUT SÄHKÖKONEET JA -LAITTEET - ANDRA ELEKTRISKA MASKI-
NER OCH APPARATER - ELECTRIC MACHNRY NES ETC.....
- 771 MUUNTAJAT, KIINT. MUUNTAJAT, TASASUUNTAAJAT - TRANSFORMA-
TORER, LIKRIKTARE O.D. - ELECTRIC POWER MACHY NES.....
- 7711 MUUNTAJAT - TRANSFORMATORER
TRANSFORMERS, ELECTRICAL.....
- 7712 KIINTEÄT MUUNTAJAT, TASASUUNTAAJAT YH. - LIKRIKTARE, FAS-
TA OHFORMARE O.D. - OTH ELEC POWER MACHY NES.....
- 772 SÄHKÖVIRTAPIIRIN KYTKENTÄ- YMS. LAITTEET - APPAR. FÖR
BRYTNING AV ELSTRÖMKRETSAR - SWITCHGEAR ETC, PARTS NES..
- 7721 SÄHKÖVIRTAPIIRIN KYTKENTÄLAITTEET - APPARATER FÖR BRYT-
NING AV ELSTRÖMKRETSAR - SWITCHGEAR ETC.....
- 7722 PAINETUT PIIRIT - TRYCKTA KRETSAR
PRINTED CIRCUITS, PTS NES.....
- 7723 VASTUKSET - MOTSTÄND
FIXED, VARIABLE RESISTORS.....
- 773 ERIST. SÄHKÖLANKA, KAAPELI, ERISTIMET YMS. - ISOLERAD
TRÅD, KABEL, ISOLATORER O.D. - ELECTR DISTRIBUTING MACH..
- 7731 ERISTETTY SÄHKÖKAAPELI JA -LANKA - ISOLERAD ELKABEL OCH
ELEKTRISK LEDNING - INSULATED WIRE, CABLE.....

- 7732 ERISTIMET,SÄHKÖLÄITTEIDEN ERISTYSOSAT YM. - UTRUSTNING FÖR ELEKTRISK ISOLERING - ELECTRIC INSULATING EQUIP.....
- 774 SÄHKÖLÄÄKINTÄ- JA RÖNTGENLÄITTEET - ELEKTROMEDICINSKA OCH RÖNTGENAPPARATER - ELECTRO-MEDICAL XRAY EQUIP.....
- 7741 SÄHKÖLÄÄKINTÄKOJEET JA -LÄITTEET - ELEKTROMEDICINSKA INSTRUMENT OCH APPARATER - ELECTRO-MEDICAL EQUIPMNT.....
- 7742 RÖNTGENLÄITTEET - RÖNTGENAPPARATER X-RAY APPARATUS.....
- 775 KOTITALOUSKONEET JA -LÄITTEET - HUSHÅLLSMASKINER OCH -APPARATER - HOUSEHOLD TYPE EQUIP NES.....
- 7751 PESU- JA KUIVAUSKONEET - TVÄTT- OCH TORKMASKINER HOUSEHOLD LDRY EQUIP NES.....
- 7752 JÄÄHDYTYK- JA PAKASTEKAPIT - KYL- OCH FRYSSKÅP DOM REFRIGERATORS,FREEZERS.....
- 7753 TALOUDESSA KÄYT. ASTIANPESUKONEET - DISKMASKINER FÖR HUSHÅLLSBRUK - DOMSTC DISHWASHING MACHS.....
- 7754 PARRANAJO- JA TUKANLEIKKUKONEET,SÄHKÖK. - RAKAPPARATER OCH HÄRKLIPPINGSMASK.,EL. - ELECTRIC SHAVERS,CLIPPERS.....
- 7757 SÄHKÖMEK. TALOUSKONEET JA LÄITTEET - ELEKTROMEK. HUSHÅLLSMASKINER OCH -APPARATER - DOMESTIC ELECTRIC EQU NES.....
- 7758 SÄHKÖISET LÄMMITYSLÄITTEET - ELEKTRISKA APPARATER FÖR UPPVÄRMNING - ELECTRO-THERMIC APPL NES.....
- 776 KUVAPUTKET,DIODIT,TRANSISTORIT YMS. - BILDÖR,DIODER, TRANSISTORER O.D. - TRANSISTORS,VALVES,ETC.....
- 7761 TELEVISION KUVAPUTKET - BILDÖR FÖR TELEVISION TV PICTURE TUBES.....
- 7762 MUUT ELEKTRONIPUTKET - ANDRA ELEKTRONÖR OTH ELECTRONIC TUBES ETC.....
- 7763 DIODIT JA TRANSISTORIT - DIODER OCH TRANSISTORER DIODES,TRANSISTORS,ETC.....
- 7764 ELEKTRONISER MIKROPIIRIT - ELEKTRONISKA MIKROKRETSAR ELECTRONIC MICROCIRCUITS.....
- 7766 ASENNETUT PIETSOÄÄH. KITEET,OSAT (776) - MONT. PIEZO-EL. KRISTALL.,DELAR TILL 776 - ELCTRNC COMP PTS,CRYSTLS.....
- 778 MUUT SÄHKÖKONEET,-LÄITTEET JA -TARVIKKEET - ANDRA EL. MASKINER,APPAR. O. MATERIEL - ELECTRICAL MACHINERY NES.....
- 7781 SÄHKÖPARIT JA -PARISTOT,AKUT - ELEKTRISKA BATTERIER OCH AKKUMULATORER - BATTERIES,ACCUMULATORS.....
- 7782 SÄHKÖLAMPUT - ELEKTRISKA LAMPOR ELECTRIC LAMPS,BULBS.....
- 7783 SÄHKÖKÄYNNISTYS- JA SYTYTYSLÄITTYM. - ELEKTRISK START- OCH TÄNDNINGSTRUSTNING O.D. - AUTOMOTIVE ELECTR EQUIP.....
- 7784 SÄHKÖMEKANISER KÄSITYÖVÄLINEET - ELEKTROMEKANISKA HÄNDEVERKTÖG - ELECTRO-MECH HAND TOOLS.....
- 7786 MUUT SÄHKÖKONEET JA -LÄITTEET - ANDRA ELEKTRISKA MASKINER OCH APPARATER - OTH ELEC MACHY,EQUIP NES.....
- 78 MOOTTORIAJONEUVOT - MOTORFORDON ROAD VEHICLES.....
- 781 HENKILÄAUTOT - PERSONBILAR PASS MOTOR VEH EXC BUSES.....
- 782 KUORNA-,PAKETTI- JA ERIKOISAUTOT - LAST-,PAKET- OCH SPECIALBILAR - LORRIES,SPCL HTR VEH NES.....
- 7821 KUORNA- JA PAKETTIAUTOT,NIIDEN ALUSTAT - LAST- OCH PAKETTBILAR SAHT UNDERREDEN - LORRIES,TRUCKS.....
- 7822 ERIKOISAUTOT - BILAR FÖR SPECIELLA ÄNDAMÅL SPECIAL MOTOR VEHCLS NES.....
- 783 MUUT MOOTTORIAJONEUVOT - ANDRA MOTORFORDON ROAD MOTOR VEHICLES NES.....
- 7831 HENKILÄKULJ. TÄRK. MOOTTORIAJONEUVOT - MOTORFORDON AV- SEDDA FÖR PERSONBIFORDRAN - BUSES.....
- 7832 NOJAPERÄVAUNUJEN VETOVAUNUT - DRAGVAGNAR FÖR SEMITRAILERS - TRACTORS FOR TR-TRAILERS.....
- 784 MOOTTORIAJONEUVOJEN ALUSTAT JA OSAT - UNDERREDEN OCH DELAR TILL MOTORFORDON - MOTOR VEH PRTS,ACCES NES.....
- 7841 MOOTTORIAJONEUVOJEN ALUSTAT - UNDERREDEN TILL MOTOR- FORDON - MOTOR VEHICLE CHASSIS.....
- 7842 MOOTTORIAJONEUVOJEN YLÄRAKENTEET - KAROSSERIER TILL MOTORFORDON - MOTOR VEHICLE BODIES.....
- 7849 MUUT MOOTTORIAJONEUVOJEN OSAT - ANDRA DELAR TILL MOTORFORDON - OTHER MOTOR VEHCL PARTS.....
- 785 POLKU- JA MOOTTORIPYÖRÄT - CYKLAR OCH MOTORCYKLAR CYCLES,ETC MOTRZD OR MOT.....
- 7851 MOOTTORIPYÖRÄT JA HOPEDIT - MOTORCYKLAR OCH HOPEDER MOTORCYCLES ETC.....
- 7852 POLKUPYÖRÄT - CYKLAR BICYCLES,ETC NON-MOTOR.....
- 7853 INVALIDIVAUNUT,POLKU- JA H.PYÖR. OSAT - INVALIDVAGNAR, DELAR TILL CYKLAR O. MOTORC. - INVAL CARR,CYCLE ETC PTS.....
- 786 PERÄVAUNUT JA MUUT KULJETUSVÄLINEET - SLÄPVAGNAR OCH ANDRA FORDON - TRAILERS,NONMOTR VEH,NES.....
- 7861 PERÄVAUNUT,KULJETUSSÄILIÖT - SLÄPFORDON,BEHÅLLARE FÖR GODSTRANSFÖRT - TRAILERS,TRANSP CONTAINR.....
- 7868 MUUT KULJETUSVÄLINEET SEKÄ NIIDEN OSAT - ANDRA FORDON SAHT DELAR DÄRTILL - OTH NONMOTR VEHICLES ETC.....
- 79 MUUT KULJETUSVÄLINEET - ANDRA TRANSPORTMEDEL OTHR TRANSPORT EQUIPMENT.....
- 791 LIIKKUVA RAUTATIE- JA RAITIOTIEKALUSTO - RULLANDE JÄRNVÄGS OCH SPÄRVÄGSMATERIEL - RAILWAY VEHICLES.....
- 7911 SÄHKÖVETURIT - ELEKTRISKA LOK ELEC LOCOS NON-SELF-GEN.....
- 7912 MUUT VETURIT - ANDRA LOK OTH RAIL LOCOMOTIVES ETC.....
- 7913 RAUTA- JA RAITIOTIEN MOOTTORIVAUNUT - MOTORVAGNAR FÖR JÄRNVÄGAR OCH SPÄRVÄGAR - MECHAN-PROPELLED RY CARS.....
- 7914 RAUTA- JA RAITIOTIEN MATKUSTAJAVAUNUT - PERSONVAGNAR FÖR JÄRNVÄGAR OCH SPÄRVÄGAR - PASSENGER CARS NOT POWRD.....
- 7915 RAUTA-,RAITIOT. TYÖPAJA- JA TAVARAVAUNUT - GODS-,AR- BETSVAGNAR FÖR JÄRNV.,SPÄRV. - FRT,HAINT CARS NOT POWRD.....
- 7919 RAUTA-,RAITIOTIEKALUSTON OSAT,LISÄLÄITTYM. - DELAR,TILL- BEHÖR TILL JÄRNVÄGSMATERIEL - RY TRACK FIXT,ETC,PARTS.....
- 792 LENTOKONEET - FLYGMASKINER AIRCRAFT.....
- 7921 HELIKOPTERIT - HELIKOPTRAR HELICOPTERS.....
- 7922 MUUT LENTOKONEET,PAINO ENINT. 2000KG - ANDRA FLYGMASKI- NER,VIKT HÖGST 2000KG - AIRCRAFT NES 2000KG OR LS.....
- 7923 MUUT LENTOKONEET,PAINO 2001-15000KG - ANDRA FLYGMASKI- NER,VIKT 2001-15000KG - AIRCRAFT NES 2001-15000KG.....
- 7924 MUUT LENTOKONEET,PAINO YLI 15000KG - ANDRA FLYGMASKI- NER,VIKT ÖVER 15000KG - AIRCRAFT NES OVER 15000KG.....
- 7928 MUUT ILMA-ALUKSET,LISÄLÄITTEET - ANDRA LUFTFARTYG, TILLBEHÖR - AIRCRAFT NES,ASSOC EQUIP.....
- 7929 ILMA-ALUSTEN OSAT - DELAR TILL LUFTFARTYG PARTS OF AIRCRAFT OF 792.....
- 793 LAIVAT,VENEET JA MUUT UIVAT RAKENTEET - FARTYG,BÅTAR OCH ANNAN FLYTANDE MATERIEL - SHIPS AND BOATS.....
- 7931 SÖTA-ALUKSET - KRIGSFARTYG WARSHIPS.....
- 7932 MUUT LAIVAT JA VENEET - ANDRA FARTYG OCH BÅTAR SHIPS AND BOATS NON-WAR.....
- 7933 RÖMUTTAVAKSI TÄRK. LAIVAT JA VENEET - FARTYG OCH BÅ- TAR FÖR UPPHUGGNING - VESSELS FOR BREAKING UP.....
- 7938 HINAAJAT,ERIK.ALUKSET,MUUT UIVAT RAKENT. - BÄGSEBÅTAR, SPEC.BÅTAR,ANNAN FLYT. MAT. - SHIPS AND BOATS NES.....
- 8 ERINÄISET VALMIIT TAVARAT - DIVERSE FÄRDIGA VAROR MISC MANUFACTURED GOODS.....
- 81 SANITEETTI-,LÄMMITYS- JA VALAISTUSTÄR. - SANITETS-, VÄRME- O. BELYSNINGSMATERIEL - PLUMB,G,HEATING,LGHTNG EQU.....
- 812 SANITEETTI-,LÄMMITYS- JA VALAISTUSTÄR. - SANITETS-, VÄRME- OCH BELYSNINGSMAT. - PLUMB,G,HEATING,LGHTNG EQU.....
- 8121 KESKUSLÄMMITYSKÄTTILÄT,OSAT JA LISÄTÄR. - VÄRMEPANNOR, DELAR OCH TILLBEHÖR - CENTRAL HEATING EQUIPMNT.....
- 8122 KIINTEÄT SANITEETTICALUSTEET - FAST SANITETSINREDNING CERAMIC PLUMBNG FIXTURES.....
- 8124 VALAISTUSTÄRVIKKEET - BELYSNINGSMATERIEL LIGHTING EQUIPMENT.....
- 82 HUONEKALUT - MÖBLER FURNITURE,PARTS THEREOF.....
- 821 HUONEKALUT - MÖBLER FURNITURE,PARTS THEREOF.....
- 8211 TUOLIT,MUUT ISTUIHET SEKÄ NIIDEN OSAT - STOLAR,ANDRA SITTMÖBLER,DELAR DÄRTILL - CHAIRS,SEATS AND PARTS.....
- 8212 LÄÄKINTÄHUONEKALUT,VUODEVARUSTEET - MÖBLER FÖR MEDI- CINSKT BRUK,INREDNINGART. - MED FURN,STUFFD FURNSHGS.....
- 8219 MUUT HUONEKALUT SEKÄ NIIDEN OSAT - ANDRA MÖBLER SAHT DELAR DÄRTILL - FURNITURE AND PARTS NES.....
- 83 MATKATÄRVIKKEET,LAUKUT,KOTELOT YMS. - RESEFFEKTER,VÄS- KOR,ETUIER O.D. - TRAVEL GOODS,HANDBAGS.....
- 831 MATKATÄRVIKKEET,LAUKUT,KOTELOT YMS. - RESEFFEKTER,VÄS- KOR,ETUIER O.D. - TRAVEL GOODS,HANDBAGS.....
- 84 VAATTEET - KLÄDER CLOTHING AND ACCESSORIES.....
- 842 PÄÄLLYSVAATTEET,MIESTEN JA POIKIEN - ÖVERKLÄDER FÖR MÄN OCH GOSSAR - MENS OUTERWEAR NOT KNIT.....
- 8421 PÄÄLLYSTAKIT,MIESTEN JA POIKIEN - SVERROCKAR FÖR MÄN OCH GOSSAR - -- OVERCOATS,OTHER COATS.....
- 8422 PUVUT,MIESTEN JA POIKIEN - KOSTYMER FÖR MÄN OCH GOSSAR -- SUITS.....
- 8423 HOUSUT,MIESTEN JA POIKIEN - BYXOR FÖR MÄN OCH GOSSAR -- TROUSERS,BREECHES ETC.....
- 8424 IRTOTAKIT JA JAKUT,MIESTEN JA POIKIEN - KAVAJER,BLAZRAR OCH JACKOR FÖR MÄN O. GOSSAR - -- JACKETS,BLAZERS ETC.....
- 8429 MUUT PÄÄLLYSVAATTEET,MIESTEN JA POIKIEN - ANDRA ÖVER- KLÄDER FÖR MÄN OCH GOSSAR - -- OTHER OUTER GARMENTS.....
- 843 PÄÄLLYSVAATTEET,NAISTEN,TYTTEJEN,LÄSTEN - ÖVERKLÄDER FÖR KVINNOR,FLICKOR,SHABARN - WOHENS OUTERWEAR NONKNIT.....
- 8431 ULSTERIT,JAKUT YMS.,NAISTEN,TYTTEJEN YM. - ULSTRAR, JACKOR O.D. FÖR KVINNOR MM. - -- COATS AND JACKETS.....
- 8432 PUVUT,NAISTEN,TYTTEJEN,LÄSTEN - DRÄCKTER FÖR KVINNOR, FLICKOR,BARN - -- SUITS AND COSTUMES.....
- 8433 LENINGIT,NAISTEN,TYTTEJEN,LÄSTEN - KLÄNNINGAR FÖR KVIN- NOR,FLICKOR,BARN - -- DRESSES.....

- 8434 HAMEET,NAISTEN,TYTTÖJEN,LASTEN - KJOLAR FÖR KVINNOR, FLICKOR,BARN - -- SKIRTS.....
- 8435 PUSEROT,NAISTEN,TYTTÖJEN,LASTEN - BLUSAR FÖR KVINNOR, FLICKOR,BARN - -- BLOUSES.....
- 8439 MUJT NAISTEN,TYTTÖJEN,LASTEN PÄÄLLYSV. - ANDRA ÖVERKL. FÖR KVINNOR,FLICKOR,BARN - -- OTHER OUTER GARMENTS.....
- 844 ALUSVAATTEET,EI KUITENKAAN NEULETUOTETTA - UNDERKLÄDER, DOCK INTE AV TRIKA - UNDER GARMENTS NOT KNIT.....
- 8441 MIESTEN JA POIKIEN PAIDAT - SKJORTOR FÖR MÄN OCH GOSSAR - -- MENS SHIRTS.....
- 8442 MUJT MIESTEN JA POIKIEN ALUSVAATTEET - ANDRA UNDERKLÄDER FÖR MÄN OCH GOSSAR - -- MENS,OTHR THAN SHIRTS.....
- 8443 NAISTEN,TYTTÖJEN,LASTEN ALUSVAATTEET - UNDERKLÄDER FÖR KVINNOR,FLICKOR,BARN - -- WOMENS.....
- 845 PÄÄLLYSVAATTEET,NEULETUOTETTA - ÖVERKLÄDER AV TRIKA UNDERWEAR KNIT NONELASTC.....
- 8451 PUSEROT,PAIDAT YMS.,NEULETUOTETTA - JUMPRAR,PULLOVRAR, TRÖJOR O.D. AV TRIKA - -- JERSEYS,PULLOVERS ETC.....
- 8452 LENINGIT,HAMEET YMS.,NEULETUOTETTA - KLÄNNINGAR,KJOLAR O.D. AV TRIKA - -- WOMENS DRESSES ETC.....
- 8459 MUJT PÄÄLLYSV.,VAATETUSTARV.,NEULET. - ANDRA ÖVERKL., BEKLÄDNADSART. AV TRIKA - -- OTHER,CLTHG ACCESRYS.....
- 846 ALUSVAATTEET,NEULETUOTETTA,LIIVIT - UNDERKLÄDER AV TRIKA,KORSETTER - UNDER GARMENTS KNITTED.....
- 8461 ALUSVAATTEET,VILLAA YMS.,NEULET. - UNDERKLÄDER AV ULL O.D.,TRIKA - -- OF WOOL ETC NONELASTC.....
- 8462 ALUSVAATTEET,PUUVILLAA,NEULET. - UNDERKLÄDER AV BOMULL, TRIKA - -- OF COTTON NON ELASTIC.....
- 8463 ALUSVAATTEET,SYNTEETIKUITUA,NEULET. - UNDERKLÄDER AV SYNT. FIBRER,TRIKA - -- OF SYNTH FÖR NONELAST.....
- 8464 ALUSVAATTEET,MUUTA TEKST.KUITUA,NEULET. - UNDERKLÄDER AV ANDRA TEXT.FIBR.,TRIKA - -- OF OTH FIBRE NONELAST.....
- 8465 KURELIIVIT,RINTALIIVIT YMS. - KORSETTER,BYST-HÄLLARE O.D. - CORSETS,GARTERS,ETC.....
- 847 VAATETUSTARVIKKEET,TEKSTIILIAINETTA - TILLBEHÖR TILL KLÄDER AV TEXTILMATERIAL - TEXTILE CLTHNG ACCES NES.....
- 8471 VAATETUSTARV.,TEKST.IAINETTA,EI NEULET. - BEKLÄDNADSART. AV TEXT.MAT.,EJ AV TRIKA - -- NOT KNITTED.....
- 8472 VAATETUSTARVIKKEET,NEULETUOTETTA - BEKLÄDNADSARTIKLAR AV TRIKA - -- KNITTED.....
- 848 VAATTEET,V-TARV.,EI TEKST.AIN.;PÄÄHINEET - BEKLÄDNADSARTIKLAR,EJ TEXT.MAT.,HATTAR - NONTXL CLTHG,ACCES,HATS
- 8481 VAATTEET JA VAATETUSTARVIKKEET,NAHKAA - KLÄDER OCH BEKLÄDNADSARTIKLAR AV LÄDER - LEATHER CLOTHES,ACCESSOR.
- 8432 VAATTEET,V-TARV.,MUOVIA,PEHMEÄKUMIA - KLÄDER,BEKL.ART. AV PLAST OCH MUJUKUMI - PLAS,RUBBR CLOTHES ACCES.....
- 8483 TURKISHAKKA- JA TEKOTURKISVAATTEET YH. - KLÄDER O.D. AV PÄLS OCH KONSTJORD PÄLS - FUR ETC,CLOTHES,PRODUCTS.....
- 8484 PÄÄHINEET - MUUVUONADER HEADGEAR.....
- 85 JALKINEET - SKOR FOOTWEAR.....
- 851 JALKINEET - SKOR FOOTWEAR.....
- 87 TIETEELLISET JA OPTISET KOJEET - VETENSKAPLIGA OCH OPTISKA INSTRUMENT - PRECISION INSTRUMTS NES.....
- 871 OPTISET KOJEET JA LAITTEET - OPTISKA INSTRUMENT OCH APPARATER - OPTICAL INSTRUMENTS.....
- 872 LÄÄKINTÄKOJEET JA -LAITTEET,PL. SÄHKÖISET - MEDICINSKA INSTRUMENT,APPARATER,EJ EL. - MEDICAL INSTRUMENTS NES..
- 873 KULUTUS-,TUOTANTO- YMS. MITTARIT - KONSUMTION-,PRODUKTIONS- O.D. MÄTARE - METERS AND COUNTERS NES.....
- 8731 KAASUN,SÄHKÖN,NESTEEN KULUTUSHIIT. - MÄTARE FÖR GASER, VÄTSKOR OCH ELEKTRICITET - GAS SUPPLY METERS ETC.....
- 8732 KIERROSLASKIJAT,TAKSAMITTARIT YMS. - VARVRÄKNARE,TAXA-METRAR O.D. - COUNTING DEVICES NONELEC.....
- 874 MITTAUS-,TARKKAILU- JA ANALYYSIKOJEET - INSTRUMENT FÖR MÄTNING,KONTROLL OCH ANALYS - MEASURNG,CONTROLNG INSTR.
- 8741 GEODEETTISET,METEOROLOGISET YH. KOJEET - INSTRUMENT FÖR GEODESI,METEOROLOGI O.D. - SURVEYING INSTRUMENTS.....
- 8742 PIIRUSTUSKOJEET,LASKUKIUKU YMS. - RITINSTRUMENT, RÄKNESTICKOR O.D. - MEASUR,DRAW ETC INST,PTS.....
- 8743 PAINEMITTARIT,TERMOSTAATIT YMS. - MANOMETRAR,TER-HOSTATER O.D. - GAS,LIQUID CONTROL INSTR.....
- 8744 ANALYYSIKOJEET JA -LAITTEET - INSTRUMENT OCH APPARATER FÖR ANALYS - INSTR NON-HECH,NON-ELECT.....
- 8745 MUJT TIET. MITT.KOJEET JA -LAITT. - ANDRA VETENSKAPLIGA INSTRUMENT OCH APPARATER - MEAS,CONTRL,SCI INST NES.....
- 8746 SÄHKÖKOJEET,-LAITT. MITTAUSTA YH. VARTEN - EL. INSTRUM. OCH APPAR. FÖR MÄTNING O.D. - ELEC MEAS,CONTRL EQU NES.....
- 8749 MITTAUS- YMS. KOJEIDEN JA -LAITT. OSAT - DELAR TILL INSTR. FÖR MÄTNING O.D. - INSTR PARTS,ACCESSORIES.....
- 88 VALOKUVAUSKOJEET JA -TARVIKKEET,KELLOT - VAROR FÖR FOTOGRAFISKT BRUK,UR - PHOTO EQU,OPTICL GDS ETC.....
- 881 KAMERA YMS. LAITTEET - KAMERA O.D. APPARATER PHOTO APPARAT,EQUIPT NES.....
- 8811 VALOKUVAUSKAMERAT JA SALAHAVALOLAITTEET - STILLBILDS-KAMERA O. BLIXTLJUSAPPAR. - CAMERAS STILL,FLASH APP....
- 8812 ELOKUVAUS- JA ELOKUVAKONEET JA -LAITTEET - KINEMATOGRAFISKA MASKINER OCH APPAR. - CINEMA CAMERAS,PROJ,ETC....
- 8813 MUJT VALOKUV. JA ELOKUV. LIITTYVÄT LAITT. - ANNAN FOTOGRAF. OCH KINEM. UTRUSTNING - OTH PHOTO,CINE EQUIP NES.
- 882 VALOKUVAUS- JA ELOKUVASTARVIKKEET - ARTIKLAR FÖR FOTOLELLER KINOBRUK - PHOTO,CINEMA SUPPLIES.....
- 8821 KEHIAALL. VALOK.TARV.,SALAHAVALOVALMIST. - KEH. FOTOARTIKLAR,BLIXTLJUSPREPARAT - CHEM PHOTO GOODS,RETAIL.....
- 8822 MUJT VALOKUVAUS- JA ELOKUVASTARVIKKEET - ANDRA ART. FÖR FOTO ELLER KINOBRUK - PHOTO FILM EXC DEV CINMA.....
- 883 KEHITETTY ELOKUVAFILMI - FRANKALLAD KINOFILM DEVELOPED CINEMA FILM.....
- 884 LINSSIT,SÄRMIET,PEILIT YH. OPT. ESINEET - LINSER,PRISHOR O.A. OPTISKA VAROR - OPTICAL GOODS NES.....
- 8841 LINSSIT,SÄRMIET,PEILIT YMS. - LINSER,PRISHOR,SPEGLAR O.D. - OPTICAL ELEMENTS.....
- 8842 SILMÄLASIT SEKÄ NIIDEN KEHYKSET JA OSAT - GLASSÖGN SAHT BÄGAR OCH DELAR DÄRTILL - SPECTACLES AND FRAMES.....
- 885 KELLOT - UR WATCHES AND CLOCKS.....
- 8851 TASKU- JA RANNEKELLOT;KONEISTOT JA KUORET - FICKUR, ARNBANDSUR,VERK OCH BOETTER - WATCHES,MOVEMENTS,CASES..
- 8852 MUJT KELLOT JA NIIDEN OSAT - ANDRA UR OCH DELAR DÄRTILL CLOCKS,CLOCK,WATCH PARTS.....
- 89 MUJT VALMIIT TAVARAT - ANDRA FÄRDIGA VAROR MISC MANUFCTRD GOODS NES.....
- 892 PAINOTUOTTEET - TRYCKALSTER PRINTED MATTER.....
- 8921 KIRJAT,KIRJASET YMS.,KARTAT - BÖCKER,BROSCHYRER O.D.,KARTOR - PRINTED BOOKS,GLOBES,ETC.....
- 8922 SANOMA- JA AIKAKAUSLEHDET - TIDNINGAR OCH TIDSKRIFTER NEWSPAPERS,PERIODICALS.....
- 8924 SIIRTOKUVAT JA KUVAPOSTIKORTIT - DEKALKOMANIER OCH VYKORT - PICTURE POSTCARDS ETC.....
- 8928 MUJT PAINOTUOTTEET - ANDRA TRYCKALSTER PRINTED MATTER NES.....
- 893 MUOVITUOTTEET - PRODUKTER AV PLAST ARTICLES OF PLASTIC NES.....
- 8931 KULJETUS- JA PAKKAUSTARV.,MUOVIA - ARTIKLAR FÖR FÖRPACKN. OCH TRANSP.,AV PLAST - PLSTC PCKNG CONTNRS,LIDS.
- 8932 SANITEETTI- JA TOALETTIESINEET,MUOVIA - SANITETS- OCH TOILETTARTIKLAR AV PLAST - PLSTC SANITRY,TOILET ART....
- 8933 KORISTE-ESINEET,MUOVIA - PRYDNADSARTIKLAR AV PLAST PLASTIC ORNAMENTS.....
- 8935 LAMPUT JA NIIDEN OSAT,MUOVIA - LAMPOR OCH DELAR DÄRTILL AV PLAST - PLASTC ELEC LIGHT ARTICL.....
- 8939 ERINÄISET TAVARAT,MUOVIA - DIVERSE VAROR AV PLAST MISC PLASTIC ARTICLES.....
- 894 LASTENVAUNUT,LELUT,PELIT,URHEILUVÄLINEET - BARNVAGNAR,LEKSAKER,SPEL,SPORTARTIKLAR - TOYS,SPORTING GOODS,ETC..
- 8941 LASTENVAUNUT JA NIIDEN OSAT - BARNVAGNAR OCH DELAR DÄRTILL - BABY CARRIAGES, PTS NES.....
- 8942 LELUT,PELIT YH. - LEKSAKER,SPEL MH. TOYS,INDOOR GAMES.....
- 8946 ASEET JA AMPUMATARV.,EJ-SOT.KÄYTTÖÖN - VAPEN OCH AMMUNITION FÖR EJ-HILIT. BRUK - NON-MILITARY ARMS,AMMO.....
- 8947 URHEILU-,METSÄSTYS-,KALASTUSVÄLINEET - SPORT-,JAKT-, FISKREDSKAP - OTH SPORT GDS,FAIR AMUSH.....
- 895 TOIMISTOTARVIKKEET - KONTORSMATERIEL OFFICE SUPPLIES NES.....
- 8951 KONTORITARVIKKEET,EPÄJALOA METALLIA - KONTORSARTIKLAR AV ÖADEL METALL - BASE MTL OFFICE SUPPLIES.....
- 8952 KYNÄT - PENNOR PENS,PENCILS,FOUNTN PENS.....
- 8959 MUJT KONTORITARVIKKEET - ANDRA KONTORSARTIKLAR OTHER OFFICE SUPPLIES.....
- 896 TAIDETEKSET,KOKOELMA- JA ANTIKKIESINEET - KONSTVERK, FÖRHÄL FÖR SÄHLINGAR,ANTIKVITETER - WORKS OF ART ETC..
- 897 KORUESINEET,KULTA- JA HOPEASEPÄNTUOTTEET - BIJOUTERIE OCH GULDSEDSPRODUKTER - GOLD,SILVER WARE,JEWELRY.....
- 8972 EPÄÄIDOT KORUT - ÖAKTA BIJOUTERIER IMITATION JEWELLERY.....
- 8973 KORUT,JALOMETALLIA;MUJT KULTASEPÄNTUOTT. - BIJOUTERIER AV ÄDLA MET.;GULDSEDSPROD. - PREC JEWELRY,GLD-SILVWARE.
- 8974 MUJT JALOMETALLITUOTTEET - ANDRA PRODUKTER AV ÄDLA METALLER - PREC MTL INDUS,LAB EQUIP.....
- 898 SOITTIMET JA NIIDEN OSAT,ÄÄNILEVYTT - MUSIKINSTRUMENT O. DELAR,GRAMMOFONSKIVOR - MUSICAL INSTRUMENTS,PRTS.....
- 8981 PIANOT,CEMBALOT YMS. - PIANON,CEMBALOR O.D. PIANOS,OTH STRING INSTRU.....
- 8982 MUJT SOITTIMET - ANDRA MUSIKINSTRUMENT MUSICAL INSTRUMENTS NES.....
- 8983 ÄÄNILEVYTT,NAUHAT JA KASSETIT - GRAMMOFONSKIVOR,BAND OCH KASSETTER - SOUND RECRDNG TAPE,DISCS.....

8989	SOITTIMIEN OSAT JA TARVIKKEET - DELAR OCH TILLBEHÖR TILL MUSIKINSTRUMENT - MUSICAL INSTR PRTS, ACCES.....	9	MUUT TAVARAT - ÖVRIGA VAROR GOODS NOT CLASSD BY KIND.....
899	MUUT VALMIIT TAVARAT - ANDRA FÄRDIGA VAROR OTHER MANUFACTURED GOODS.....	94	ELÄVÄT ELÄIMET, EI IHMISSÄVINN. KÄYTT. - LEVANDE DJUR, EJ ÄVSEDDA TILL MÄNNISKOFÖDA - ZOO ANIMALS, PETS.....
8991	VEISTO- JA MUOVAILUAIN. VALM. TUOTTEET - PRODUKTER AV SNIDNINGSMATERIAL O.D. - CARVED, MOULDED GOODS.....	941	ELÄVÄT ELÄIMET, EI IHMISSÄVINN. KÄYTT. - LEVANDE DJUR, EJ ÄVSEDDA TILL MÄNNISKOFÖDA - ZOO ANIMALS, PETS.....
8993	KYNTTILÄT, SYTYTTIMET, TUPAKKAPIIPUT YH. - LJUS, TÄNDARE, TOBAKSPIPOR M.H. - COMBUSTIBLE PRODUCTS ETC.....	95	SOTATULIASEET JA AMPUMATARVIKKEET - VAPEN, AMMUNITION FÖR MILITÄRT BRUK - WAR FIREARMS, AMMUNITION.....
8994	SATEENVARJOT, KÄVELYKEIT YMS. - PARAPLYER, PROMENAD- KÄPPAR O.D. - UMBRELLAS, CANES ETC.....	951	SOTATULIASEET JA AMPUMATARVIKKEET - VAPEN, AMMUNITION FÖR MILITÄRT BRUK - WAR FIREARMS, AMMUNITION.....
8996	ORTOPEDISET VÄLINEET, KUJOLAITTEET YMS. - ORTOPEDISKA ARTIKLAR, HÖRAPPARATER O.D. - HEARING, ORTHOPAEDIC AIDS..	96	METALLIRAHAT - NYNT COIN NONGOLD, NONCURRENT.....
8997	PUNONTATUOTTEET, LUUDAT, HARJAT YH. - FLÄTNINGSPRODUKTER, KVASTAR, BORSTAR M.H. - BASKETWORK, BROOMS ETC.....	961	METALLIRAHAT - NYNT COIN NONGOLD, NONCURRENT.....
8998	HÄPIT, KÄMMÄT, HIUSSOLJET YMS. - KNÄPPAR, KÄMMAR, HÄRSPÄNNEN O.D. - SMALLWARES, TOILETRY ETC.....	97	KULTA, PL. MONETÄÄRINEN KULTA - ICKE-MONETÄRT GULD GOLD, NON MONETARY NES.....
8999	MUUT VALMIIT TAVARAT - ANDRA FÄRDIGA VAROR OTHER MANUF GOODS NES.....	971	KULTA, PL. MONETÄÄRINEN KULTA - ICKE-MONETÄRT GULD GOLD, NON MONETARY NES.....

Suomen virallinen tilasto

Finlands officiella statistik

Sarjassa ovat aikaisemmin ilmestyneet seuraavat kauppatailastolliset julkaisut:

I Kauppa ja merenkulku

- 1–10 Suomen ulkomainen kauppa ja merenkulku vuosina 1856–65 (ruotsinkielinen, 2 osaa); 1866–70; 1871–75; 1876–78; 1879–80; 1881–82; 1883–84; 1885–86; 1887–88; 1889–90. Helsingissä 1866–93.
- 11–22 Suomen kauppa ja laivaliike Venäjän ja ulkovaltojen kanssa sekä tullilaitoksen ylöskanto vuosina 1891–1902. Helsingissä 1892–1903.

I A Kauppa

Vuosijulkaisuja:

- 23–36 Suomen kauppa Venäjän ja ulkovaltojen kanssa sekä tullilaitoksen ylöskanto vuosina 1903–1916.
- 37–44 Suomen kauppa ulkovaltojen kanssa sekä tullilaitoksen kanto vuosina 1917–1924.
- 45–102 Ulkomaankauppa vuosina 1925–1982.

Kuukausijulkaisuja:

Suomen kauppa Venäjän ja ulkovaltojen kanssa. Tammikuu 1904–Joulukuu 1917.
Suomen ulkomaankauppa. Tammikuu 1918–Joulukuu 1924.
Ulkomaankauppa. Tammikuu 1925–Elokuu 1939; Tammikuu–Kesäkuu, Syyskuu ja Joulukuu 1942; Maaliskuu ja Kesäkuu–Joulukuu 1943; Tammikuu 1944–Joulukuu 1982; Tammikuu 1983–

I serien har tidigare utkommit följande handelsstatistiska publikationer:

I Handel och Sjöfart

- 1–10 Finlands utrikeshandel och sjöfart åren 1856–65 (i 2 delar); 1866–70; 1871–75; 1876–78; 1879–80; 1881–82; 1883–84; 1885–86; 1887–88; 1889–90. Helsingfors 1866–93.
- 11–22 Finlands handel och sjöfart på Ryssland och utrikes orter samt uppbörden vid tullverket åren 1891–1902. Helsingfors 1892–1903.

I A Handel

Årspublicationer:

- 23–36 Finlands handel på Ryssland och utrikes orter samt uppbörden vid tullverket åren 1903–1916.
- 37–44 Finlands handel på utrikes orter samt uppbörden vid tullverket åren 1917–1924.
- 45–102 Utrikeshandel åren 1925–1982.

Månadspublicationer:

Finlands handel på Ryssland och utrikes orter. Januari 1904–December 1917.
Finlands utrikeshandel. Januari 1918–December 1924.
Utrikeshandel. Januari 1925–Augusti 1939; Januari–Juni, September och December 1942; Mars och Juni–December 1943; Januari 1944–December 1982; Januari 1983–

Tätä julkaisua myy

**VALTION
PAINATUSKESKUS**

Postimyynti

PL 516
00101 HELSINKI 10
Vaihde (90) 539 011

Kirjakaupat Helsingissä

Annankatu 44
(Et. Rautatiekadun kulma)
Vaihde (90) 17 341

Eteläesplanadi 4
Puh. (90) 662 801

Denna publikation säljes av

**STATENS
TRYCKERICENTRAL**

Postförsäljning

PB 516
00101 HELSINGFORS 10
Växel (90) 539 011

Bokhandlar i Helsingfors

Annegatan 44
(i hörnet av S. Järnv.g.)
Växel (90) 17 341

Södra esplanaden 4
Tel. (90) 662 801

This publication can be
obtained from

**GOVERNMENT
PRINTING CENTRE**

Mall-order business

P.O.Box 516
SF-00101 HELSINKI 10
Phone (90) 539 011

Bookshops in Helsinki

Annankatu 44
Phone (90) 17 341

Eteläesplanadi 4
Phone (90) 662 801