

Kokonaistuotannon kuukausikuvaaja

1997, elokuu

Lisätietoja: Erkki Lääkäri (09) 1734 3355

Vastaava tilastojohtaja: Markku Suur-Kujala

Kokonaistuotanto kasvoi elokuussa 5,4 prosenttia

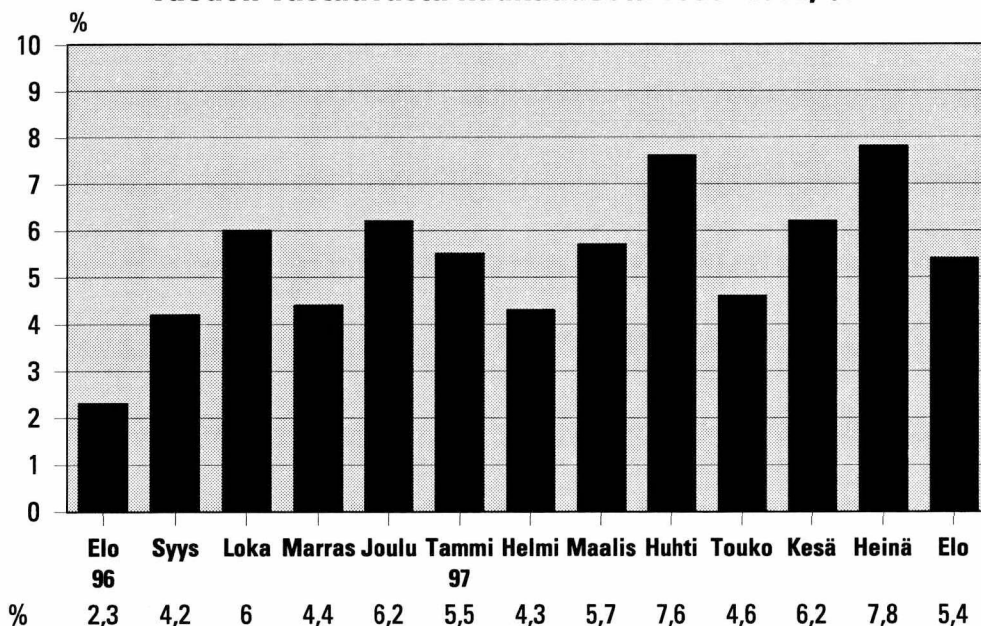
Tilastokeskuksen ennakkotietojen mukaan kokonaistuotanto oli elokuussa 5,4 prosenttia suurempi kuin vuotta aiemmin.

Maa- ja metsätalouden tuotanto kasvoi elokuussa 4,4 prosenttia. Teollisuuden työpäiväkorjattu tuotanto lisääntyi viime vuoden elokuusta 8,2 prosenttia.

Rakentaminen jatkui edelleen vilkkaana, ja sen tuotanto kasvoi 9,5 prosenttia.

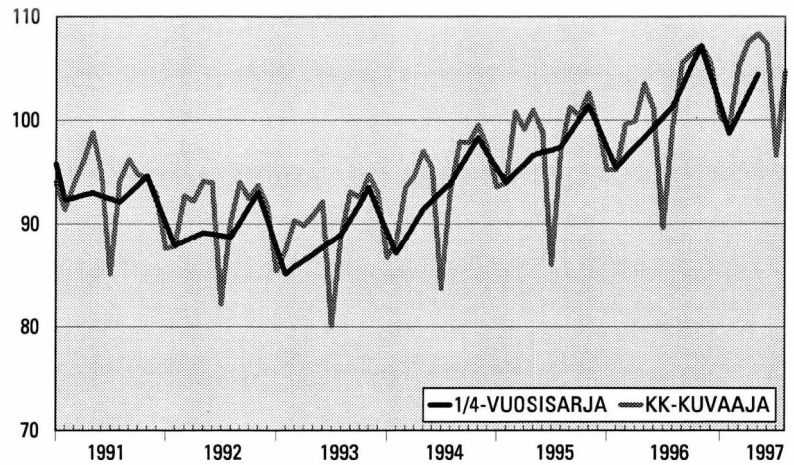
Kaupan tuotanto lisääntyi vajaat viisi prosenttia. Liikenteen tuotanto oli 6,5 prosenttia suurempi kuin vuotta aiemmin. Muiden palveluiden ja julkisen toiminnan tuotanto, joka arvioidaan neljännesvuositilinpäivän perusteella, kasvoi 1,5 prosenttia edellisestä vuodesta.

**Kokonaistuotannon muutokset edellisen
vuoden vastaavasta kuukaudesta 1996–1997, %**



Alkuperäiset sarjat

ALKUPERÄISET SARJAT

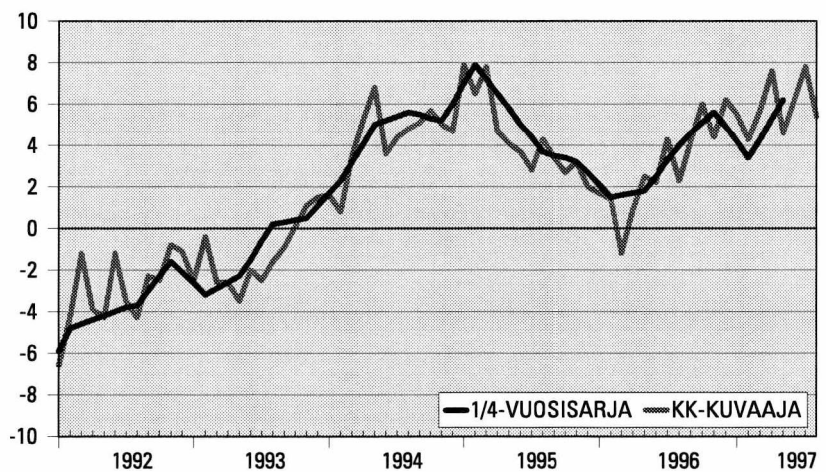


Indekspisteet 1990 = 100

Vuosi/kk	1	2	3	4	5	6	7	8	9	10	11	12	Yht.
1992	87,6	87,8	92,7	92,2	94,1	94,0	82,2	90,2	94,0	92,4	93,7	91,7	91,0
1993	85,4	87,4	90,3	89,8	90,8	92,1	80,1	88,8	93,1	92,5	94,7	93,0	89,8
1994	86,7	88,2	93,5	94,6	97,0	95,4	83,7	93,0	97,9	97,8	99,5	97,4	93,7
1995	93,6	93,9	100,8	99,1	101,0	98,9	86,0	97,1	101,2	100,4	102,6	99,4	97,8
1996	95,2	95,2	99,6	99,9	103,5	101,1	89,6	99,3	105,5	106,4	107,2	105,5	100,7
1997	100,4	99,3	105,2	107,5	108,3	107,3	96,6	104,7					

Muutos edellisen vuoden vastinajanjaksosta, %

MUUTOS EDELLISEN VUODEN VASTINAJANJAKSOSTA, %

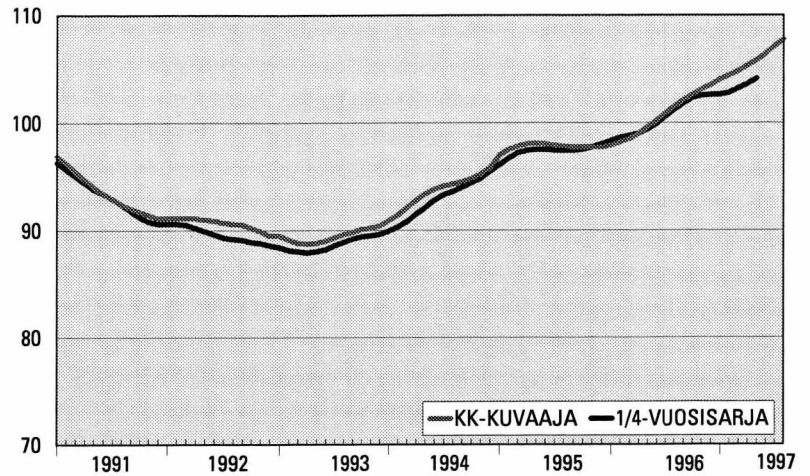


Muutos edellisen vuoden vastinajanjaksosta, %

Vuosi/kk	1	2	3	4	5	6	7	8	9	10	11	12	Yht.
1993	-2,5	-0,4	-2,6	-2,6	-3,5	-2,0	-2,5	-1,6	-0,9	0,1	1,1	1,5	-1,3
1994	1,6	0,8	3,5	5,3	6,8	3,6	4,4	4,8	5,1	5,7	5,0	4,7	4,3
1995	7,9	6,5	7,8	4,7	4,1	3,7	2,8	4,3	3,4	2,7	3,2	2,0	4,4
1996	1,7	1,4	-1,2	0,9	2,5	2,2	4,3	2,3	4,2	6,0	4,4	6,2	2,9
1997	5,5	4,3	5,7	7,6	4,6	6,2	7,8	5,4					

Trendisuhdannekomponentit

TRENDISUHDANNEKOMONENTIT

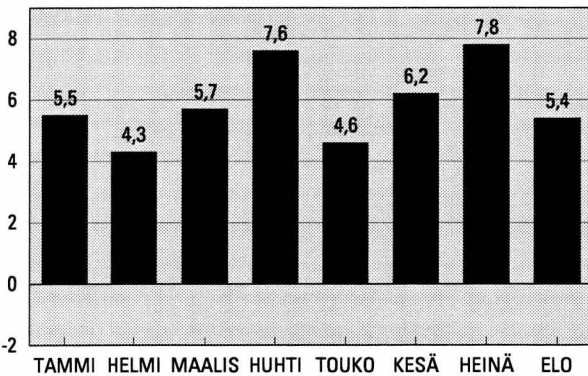


Indekspisteet 1990 = 100

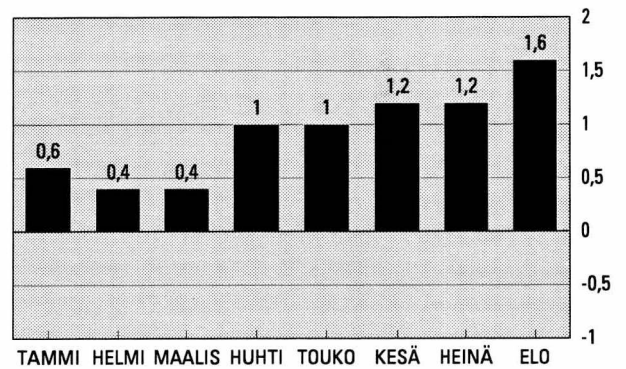
Vuosi/kk	1	2	3	4	5	6	7	8	9	10	11	12	Yht.
1992	91,1	91,1	91,1	91,1	91,0	90,9	90,7	90,6	90,5	90,2	89,9	89,5	90,6
1993	89,5	89,1	88,8	88,7	88,8	89,0	89,3	89,6	89,8	90,1	90,2	90,4	89,4
1994	90,9	91,4	92,1	92,8	93,4	93,8	94,1	94,3	94,5	94,8	95,2	95,8	93,6
1995	97,0	97,5	97,8	98,0	98,1	98,0	97,9	97,8	97,7	97,7	97,7	97,7	97,7
1996	97,9	98,2	98,5	99,0	99,6	100,2	100,9	101,5	102,1	102,6	103,1	103,5	100,6
1997	104,0	104,4	104,8	105,3	105,8	106,4	107,1	107,7					

Talouden osoittimien vuosimuutoksia vuonna 1997

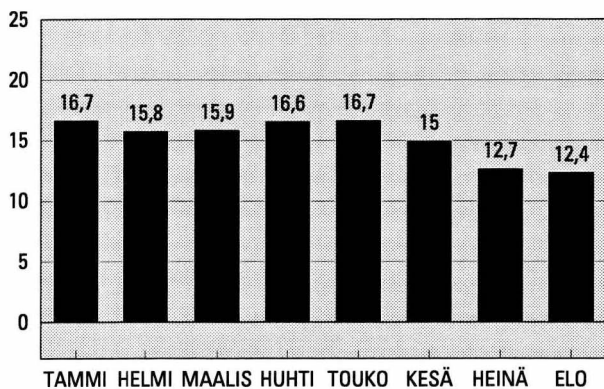
1. Kokonaistuotannon muutos edellisestä vuodesta, %



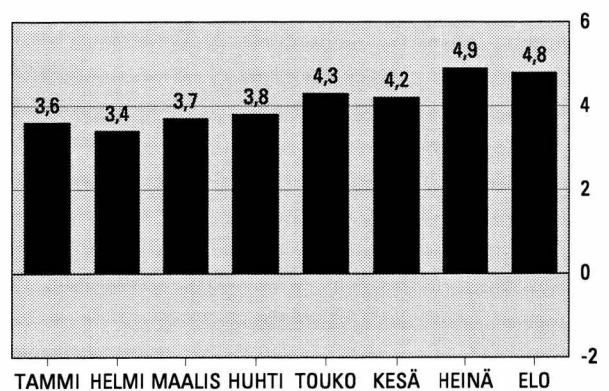
3. Kuluttajahintojen muutos edellisestä vuodesta, %



2. Työttömyysaste, % työvoimasta



4. Vaihtotaseen ylijäämä % bkt:sta, 12 kk:n liukuva summa, ennakoarvio



Lähteet: 1. Tilastokeskus, kansantalouden tilinpito, 3. Tilastokeskus, kuluttajahintaindeksi 1990 = 100,

2. Tilastokeskus, työvoimatutkimus, 4. Suomen Pankki ja Tilastokeskus

SVT Suomen virallinen tilasto
Finlands officiella statistik
Official Statistics of Finland

Kansantalous 1997:17
Nationalräkenskaper
National Accounts

Tiedustelut:

Erkki Lääkäri
(09) 17 341

Syyskuuta koskeva julkaisu ilmestyy 28.11.1997

Kuukausikuvaaja perustuu yhteentoista nopeasti ilmestyvään kuukausisarjaan, jotka painotetaan yhteen. Kuvaajan tiedot ovat ennakkollisia ja niitä tarkistetaan uusien tietojen ilmestyttyä. Kuvaajassa käytettyjen sarjojen lisäksi on muiden palvelujen ja julkisen toiminnan kehitys arvioitu neljännesvuositilinpidon perusteella.

Kuviossa on esitetty vertailun mahdollistamiseksi bruttokansantuotteen volyymisarja (viitesarja), joka on muutettu neljännesvuosisarjasta kuukausisarjaksi.

Kokonaistuotannon kuukausikuvaajassa käytetyt sarjat

Sarja

Meijereiden vastaanottama maito
Lihan tuotanto
Kasvinviljely
Markkinahakkuut
Teollisuustuotannon volyymi-indeksi
Rakennusmateriaalien menekki-indeksi
Rakennustoiminnan työllisyys
Tukkukaupan volyymi-indeksi
Vähittäiskaupan volyymi-indeksi
VR:n tavaraliikenteen vedetyt
bruttotonnikilometrit
Dieselöljyn myynti
Posti- ja teletoimien reaalitytot

Julkaisija

MMM:n tietopalvelukeskus
MMM:n tietopalvelukeskus
MMM:n tietopalvelukeskus
Metsäntutkimuslaitos
Tilastokeskus, teollisuustilasto
Rakennustuoteteollisuus
Tilastokeskus
Tilastokeskus, kauppatilasto
Tilastokeskus, kauppatilasto
Valtionrautatiet
Öljyalan Keskusliitto
Suomen PT Oy