

SUOMEN VIRALLINEN TILASTO — FINLANDS OFFICIELLA  
STATISTIK — OFFICIAL STATISTICS OF FINLAND  
XXXVI:5

LIKENNETILASTOLLINEN VUOSIKIRJA  
SAMFÄRDSELSTATISTISK ÅRSBOK  
YEARBOOK OF TRANSPORT STATISTICS

1963

Kulkulaitosneuvoston julkaisuja — Kommunikationsrådets  
publikationer — Publications of the Transport Council

Helsinki 1963

Alkulause

Kululaitosneuvoston toimesta julkaistava Liikennetilastollinen vuosikirja<sup>1)</sup> ilmestyy nyt seitsemännen kerran ja ensimmäisen kerran Suomen Virallisessa Tilastossa sarjana XXXVI. Vuosina 1956 ja 1958 vuosikirja on ilmestynyt monistettuna ja vuodesta 1959 lähtien painettuna. Tätä vuosikirjaa laadittaessa on noudatettu aikaisemmin käytettyjä periaatteita. Muutoksista mainittakoon, että taulut 3.1.21., 3.1.25., 3.1.27. ja 3.1.28. on laadittu nykyisin muualla julkaistuja tilastoja vastaaviksi. Kartta 3.1.20.b. on uusi. Tietoliikennettä koskeva osa on uusittu. Oheinen viivotin on tarkoitettu pitkien taulujen 3.1.11. ja 3.3.6. lukemisen helpottamiseksi.

Tämän vuosikirjan on laatinut valtiot. yo. Heikki Koskela.

Helsingissä joulukuun 27 päivänä 1963.

MARTTI NISKALA

Wäinö Häkkinen

<sup>1)</sup> Aikaisempi nimi on ollut Suomen liikennetilastollinen vuosikirja.

Förord

"Samfärdselstatistisk årsbok"<sup>1)</sup>, som publiceras av Kommunikationsrådet utkommer nu för sjunde gången och för första gången som serie XXXVI i Finlands Officiella Statistik. Åren 1956 och 1958 har årsboken utkommit duplicerad och sedan år 1959 tryckt. Föreliggande årsbok har huvudsakligen uppgjorts enligt samma principer som tidigare. Om gjorda förändringar må nämnas, att tabellerna 3.1.21., 3.1.25., 3.1.27. och 3.1.28. omformats så att de motsvarar numera på annat håll publicerad statistik. Kartan 3.1.20.b. är ny. Uppgifterna om post, telefon, telegraf, m.m. har omarbetats. Linjalen som bifogats är avsedd att underlätta studerandet av de långa tabellerna 3.1.11. och 3.3.6.

Denna årsbok har uppgjorts av pol. stud. Heikki Koskela.

Helsingfors den 27. december 1963.

MARTTI NISKALA

Wäinö Häkkinen

<sup>1)</sup> Det tidigare namnet har varit "Samfärdselstatistisk Årsbok för Finland".

Foreword

The "Yearbook of Transport Statistics"<sup>1)</sup> published by the Transport Council is now issued for the seventh time and for the first time in Series XXXVI of the Official Statistics of Finland. In 1956 and 1958 the Yearbook was mimeographed and since 1959 it has been printed. This volume is mainly compiled according to the principles followed before. The tables 3.1.21., 3.1.25., 3.1.27. and 3.1.28. have been altered in order to correspond to other statistics published. The map 3.1.20.b. is new. The tables on communication have been renewed. A ruler is enclosed as an aid in reading the long tables 3.1.11. and 3.3.6.

This yearbook has been prepared by Mr. Heikki Koskela.

Helsinki, 27 december 1963.

MARTTI NISKALA

Wäinö Häkkinen

1) The earlier name of the yearbook has been "Yearbook of Finnish Transport Statistics".

S i s ä l l y s - I n n e h ä l l - C o n t e n t s

|   | Sivu-Sid.<br>Page |
|---|-------------------|
| Alkulause .....   | II                |
| Förord .....  | III               |
| Foreword .....  | IV                |
| Taulujen numerointikoodi - Tabellernas numreringskod -<br>Code of enumeration of tables ..... | VI                |
| Tauluissa käytetyt symbolit - Symboler använda i<br>tabellerna - Explanation of Symbols ..... | VII               |
| Taulujen luettelo .....   | VIII-XIII         |
| Tabellförteckning .....   | XIV-XIX           |
| List of Tables .....  | XX-XXV            |
| Taulut - Tabeller - Tables .....  | 1-154             |
| Taulujen lähteet .....  | 155-158           |
| Tabellernas källor .....  | 159-162           |
| Sources of Tables .....   | 163-166           |

T a u l u j e n n u m e r o i n t i k o o d i

T a b e l l e r n a s n u m r e r i n g s k o d

C o d e o f e n u m e r a t i o n o f t a b l e s

Ensimmäisen numeron merkitys

Första numrets betydelse

Meaning of first number

1. Rautatieliikenne - Järnvägstrafiken - Railway traffic
2. Raitiotieliikenne - Spårvagnstrafiken - Tramway traffic
3. Tieliikenne - Vägtrafiken - Highway traffic
4. Vesiliikenne - Vattentrafiken - Sea traffic
5. Lentoliikenne - Flygtrafiken - Air traffic
6. Tietoliikenne - Post, telefon, telegraf, mm.- Communications

Toisen numeron merkitys

Andra numrets betydelse

Meaning of second number

1. Kantatilasto - Stamstatistik - Equipment (e.g. tracks, highways, harbours, ships, tractive and rolling stock of railways)
2. Henkilökunta - Personal - Staff
3. Kuljetustyö - Transportarbete - Transport work
4. Tulot ja menot - Inkomster och utgifter - Revenues and expenditure
5. Investoinnit - Investeringar - Investments
6. Edellisiin kuulumattomat - Övriga - Miscellaneous

Tauluissa käytetyt symbolit  
Symboler använda i tabellerna  
Explanation of Symbols

Ei mitään ilmoitettavana

- Intet finns att redovisa

Magnitude nil

Suure pienempi kuin puolet käytetystä yksiköstä

0 Storhet mindre än hälften av den använda enheten

0.0 Magnitude less than half of unit employed

Tietoa ei ole saatu

.. Uppgift ej tillgänglig

Data not available

Loogisesti mahdoton esitettäväksi

Logiskt omöjlig uppgift

Category not applicable

T a u l u j e n l u e t t e l o

Sivu

1. Rautatieliikenne

|        |   |    |
|--------|---|----|
| 1.1.1. | Valtionrautateiden rata-, liikenne- ja raidepituus vuosien 1948-1962 lopussa .....  | 1  |
| 1.1.2. | Yksityiset rautatiet vuosien 1948-1962 lopussa ...  | 1  |
| 1.1.3. | Valtionrautateilla kulkenut kalusto vuosien 1948-1962 lopussa .....   | 2  |
| 1.2.1. | Valtionrautateiden henkilökunta vuosina 1959-1963   | 3  |
| 1.2.2. | Valtionrautateiden henkilökunnan työtunnit ja poissaolopäivät vuosina 1959-1962 .....                                     | 4  |
| 1.3.1. | Henkilökuljetus valtionrautateilla vuosina 1948-1962 .....  | 6  |
| 1.3.2. | Valtionrautateiden kaupallinen tavaraliikenne vuosina 1948-1962 .....   | 6  |
| 1.3.3. | Valtionrautatiet, kuljetettu tavara kuljetuslajeittain vuosina 1948-1962 .....  | 7  |
| 1.3.4. | Valtionrautateilla kuormassa kuljetetut suomalaiset ja venäläiset tavaravaunut vuosina 1948-1962 .....                    | 7  |
| 1.3.5. | Valtionrautateilla kulkeneiden tavaravaunujen vau-<br>naakselikilometrit ja tyhjänäkulkuprosentit vuosina 1955-1962 ..... | 8  |
| 1.3.6. | Valtionrautateiden volyyymi-indeksit vuosina 1948-1962 .....  | 9  |
| 1.3.7. | Valtionrautateiden veturien työ ja käyttöaika vuonna 1962 .....   | 10 |
| 1.3.8. | Valtionrautateiden eri rataosilla kuljetetut bruttotonnit vuonna 1962 .....   | 11 |
| 1.3.9. | Valtionrautateiden kaupallinen tavarakaukoliikenne lähetyksliikennealueittain ja tavararyhmittäin vuonna 1962 .....       | 12 |
|        | a) Rahtimaksut .....  | 12 |
|        | b) Tavarain paino .....   | 14 |
|        | c) Tonnikilometrit .....  | 15 |

|                                 |  |    |
|---------------------------------|--|----|
| 1.3.10.                         | Valtionrautateiden kaupallinen tavarakaukoliikenne määräliikennealueittain ja tavaratyhmittäin vuonna 1962 ..... | 17 |
|                                 | a) Rahtimaksut .....   | 17 |
|                                 | b) Tavarain paino .....  | 19 |
|                                 | c) Tonnikilometrit .....   | 20 |
| 1.3.11.                         | Eri liikennealueiden välillä kuormattujen tavaravaunujen luku vuonna 1962 .....                                  | 22 |
|                                 | a) Suomalaiset vaunut .....  | 22 |
|                                 | b) Venäläiset vaunut .....   | 25 |
| 1.3.12.                         | Valtionrautateiden liikennealueet .....  | 27 |
|                                 | a) Kartta .....  | 27 |
|                                 | b) Liikennealuekartan nimilyhennykset .....  | 28 |
| 1.3.13.                         | Valtionrautateiden kaupallinen tavarakaukoliikenne tariffiluokittain vuonna 1962 .....                           | 29 |
| 1.3.14.                         | Yksityisten rautateiden liikenne vuosina 1948-1962   | 30 |
| 1.4.1.                          | Valtionrautateiden tulot ja menot vuosina 1948-1962 .....  | 31 |
| 1.4.2.                          | Valtionrautateiden reaaliset käyttömenot ja liikennetulot vuosina 1957-1962 .....                                | 32 |
| 1.4.3.                          | Eräitä rautateiden hintaindeksejä vuosina 1957-1962 .....  | 33 |
| 1.5.1.                          | Valtionrautateiden bruttoinvestoinnit vuosina 1948-1962 .....  | 34 |
| <br><u>2. Raitiotieliikenne</u> |  |    |
| 2.1.1.                          | Raitiotiet vuosien 1950-1962 lopussa .....   | 35 |
| 2.3.1.                          | Raitiotieliikenne vuosina 1950-1962 .....  | 35 |
| 2.5.1.                          | Raitiotieinvestoinnit vuosina 1948-1962 .....  | 36 |
| <br><u>3. Tieliikenne</u>       |  |    |
| 3.1.1.                          | Rekisterissä olleiden moottoriajoneuvojen lukumäärä vuosien 1948-1962 lopussa .....                              | 37 |
| 3.1.2.                          | Rekisteröityjen autojen jakautuminen yksityisiin ja ammattimaisiin vuosien 1955-1962 lopussa .....               | 38 |
| 3.1.3.                          | Rekisteröityjen autojen lukumäärä lääneittäin 31.12.1962 .....   | 39 |

|           |   |    |
|-----------|---|----|
| 3.1.4.    | Rekisteriin merkittyjen uusien moottoriajoneuvojen lukumäärä vuosina 1955-1962 .....                        | 40 |
| 3.1.5.    | Autojen lukumäärä 1000 asukasta kohti lääneittäin 31.12.1962 .....  | 41 |
| 3.1.6.    | Autot lääneittäin 31.12.1962 .....  | 42 |
| 3.1.7.    | Autojen läänittäinen jakaantuminen käyttövoiman mukaan 31.12.1962 .....                                     | 43 |
| 3.1.8.    | Autojen jakaantuminen valmistusvuoden mukaan 31.12.1962 .....   | 44 |
| 3.1.9.    | Autojen jakaantuminen valmistusvuosittain valmistukseen mukaan 31.12.1962 .....                             | 45 |
| 3.1.10.   | Autojen jakaantuminen merkin, laadun ja käyttövoiman mukaan 31.12.1962 .....                                | 48 |
| 3.1.11.   | Autojen jakaantuminen haltijan kotipaikkakunnan mukaan 31.12.1962 .....                                     | 50 |
| 3.1.12.   | Kuorma-, paketti-, linja- ja säiliöautojen jakaantuminen lääneittäin ja kantavuuden mukaan 31.12.1962 ..... | 71 |
| 3.1.13.   | Vuonna 1962 rekisteröityjen uusien autojen jakaantuminen haltijan ammattiaseman mukaan .....                | 73 |
| 3.1.14.   | Autojen tuonti vuosina 1961-1962 .....  | 74 |
| 3.1.15.   | Rekisteristä vuonna 1962 poistetut autot valmistusvuosittain .....  | 75 |
| 3.1.16.   | Linja-autot omistajaryhmittäin vuosien 1955-1962 lopussa .....  | 76 |
| 3.1.17.   | Linja-autojen käyttövoima ja istumapaikkojen lukumäärä vuosien 1955-1962 lopussa .....                      | 76 |
| 3.1.18.   | Yleisten teiden pituudet vuosien 1948-1956 lopussa ja vuosien 1958-1963 alussa .....                        | 77 |
| 3.1.19.   | Maanteiden rakentaminen ja parantaminen vuosina 1948-1962 .....   | 78 |
| 3.1.20.a. | Kartta valta- ja kantateiden uudestaan rakentamisesta vuoden 1945 jälkeen .....                             | 79 |
| 3.1.20.b. | Kartta valta- ja kantateiden päällysteistä 19.8.1963 .....  | 80 |

|         |  |     |
|---------|--|-----|
| 3.1.21. | Yleiset tiet tie- ja vesirakennuspiireittäin<br>1.1.1963 .....   | 81  |
| 3.1.22. | Yleiset tiet jaettuna päällysteittäin sekä teillä<br>olevat lossit ja sillat vuoden 1963 alussa .....                        | 82  |
| 3.1.23. | Valta-, kanta- ja maanteiden kilometrimäärien ja-<br>kaantuminen niiden leveyden perusteella koko maas-<br>sa 1.1.1961 ..... | 83  |
| 3.1.24. | Maanteiden rakentaminen vuonna 1962 .....  | 84  |
| 3.1.25. | Paikallistiettyöt vuonna 1962 .....  | 85  |
| 3.1.26. | Silta- ja lossitöiden yhteydessä suoritettut maan-<br>tiettyöt vuonna 1962 .....   | 86  |
| 3.1.27. | Kylätiettyöt vuonna 1962 .....   | 87  |
| 3.1.28. | Kunnantiettyöt vuonna 1962 .....   | 88  |
| 3.2.1.  | Linja-autoliikenteen henkilökunta vuosien 1955-<br>1962 lopussa .....  | 89  |
| 3.3.1.  | Moottoriajoneuvoliikenteen arvioitu kuljetussuo-<br>rite vuosina 1955-1962 .....   | 90  |
| 3.3.2.  | Bensiinin ja kaasuöljyn myynti kuluttajille vuo-<br>sina 1953-1962 .....   | 90  |
| 3.3.3.  | Linja-autoliikenteen kokonaissuorite vuosina 1955-<br>1962 .....   | 91  |
| 3.3.4.  | Postiautoliikenne vuosina 1955-1962 .....  | 92  |
| 3.3.5.  | Valtionrautateiden autoliikenne vuosina 1948-1962  | 92  |
| 3.3.6.  | Ulkomaanliikenteessä maahan saapuneet ja maasta<br>lähteneet moottoriajoneuvot 1962 .....                                    | 93  |
|         | Rekisteröintimaittain .....  | 93  |
|         | Tullikamareittain .....  | 97  |
| 3.4.1.  | Linja-autoliikenteen tulot ja menot vuosina 1955-<br>1962 .....  | 102 |
| 3.5.1.  | Tie- ja vesirakennushallituksen tie- ja silta-<br>menot vuosina 1948-1962 .....  | 103 |
| 3.5.2.  | Tie- ja vesirakennushallituksen teiden rakentami-<br>seen ja parantamiseen käyttämät varat vuonna 1962                       | 105 |

|        |   |     |
|--------|---|-----|
| 3.5.3. | Tie- ja vesirakennushallituksen silta- ja lossi-<br>töihin käyttämät varat vuonna 1962..... | 106 |
| 3.6.1. | Tieliikennevahingot vuosina 1948-1962 .....   | 107 |
| 3.6.2. | Tieliikennevahinkojen luku lääneittäin vuonna 1962  | 108 |
| 3.6.3. | Maantieverkon jakaantuminen ajoneuvoliikennemää-<br>rän mukaan 26.8.1960 .....              | 109 |

#### 4. Vesiliikenne

|        |   |     |
|--------|---|-----|
| 4.1.1. | Kauppalaivastoon kuuluvat alukset vuosien 1948-<br>1962 lopussa .....   | 110 |
| 4.1.2. | Tonniston suhteellinen jakaantuminen erilaisten<br>alusten kesken vuosien 1948-1962 lopussa .....                     | 111 |
| 4.1.3. | Teknillisiä tietoja Satamaliittoon kuuluvien kau-<br>punkien satamista 31.12.1962 .....                               | 112 |
| 4.2.1. | Kauppalaivaston miehistö vuosina 1948-1962 .....  | 115 |
| 4.3.1. | Matkustajaliikenne suomalaisilla ja ulkomaisilla<br>aluksilla vuosina 1948-1962 Suomen ja ulkomaiden<br>välillä ..... | 116 |
| 4.3.2. | Suomen ja ulkomaiden välinen suora merenkulku<br>vuosina 1948-1962 .....  | 117 |
| 4.3.3. | Meritse tapahtunut tuonti ja vienti vuosina 1948-<br>1962 .....   | 118 |
| 4.3.4. | Eräiden tuontitavararyhmien kuljetus suomalaisil-<br>la ja ulkomaalaisilla aluksilla vuosina 1948-<br>1962 .....      | 119 |
| 4.3.5. | Eräiden vientitavararyhmien kuljetus suomalaisil-<br>la ja ulkomaalaisilla aluksilla vuosina 1948-1962                | 120 |
| 4.3.6. | Alus- ja tavaraliikenne Satamaliittoon kuuluvien<br>kaupunkien satamissa vuonna 1962 .....                            | 122 |
|        | Alusliikenne .....  | 122 |
|        | Tavaraliikenne .....  | 123 |
| 4.3.7. | Tärkeimpien satamien suhteellinen osuus tuontiin<br>ja vientiin vuosina 1948-1962 .....                               | 124 |

|         |  |     |
|---------|--|-----|
| 4.3.8.  | Satamien tuonti- ja vientimäärät vuonna 1962 ....  | 126 |
| 4.3.9.  | Puutavaran uitto vuosina 1948-1962 .....   | 127 |
| 4.3.10. | Uitettavat, luovutetut ja talvehtineet puut vuonna 1962 .....                                      | 128 |
| 4.3.11. | Uittoyksikkö-km:n ja m <sup>3</sup> -km:n paljous sekä keskimääräinen uittomatka vuonna 1962 ..... | 130 |
| 4.3.12. | Kanavaliikenne vuosina 1948-1962 .....   | 131 |
| 4.4.1.  | Kauppalaivaston ansaitsemat bruttorahdit vuosina 1948-1962 .....                                   | 132 |
| 4.4.2.  | Satamaliittoon kuuluvien kaupunkien tulot ja menot satamaliikenteessä vuonna 1962 .....            | 133 |
| 4.5.1.  | Kauppalaivaston arvo vuosien 1948-1962 lopussa ..  | 134 |
| 4.5.2.  | Kanava-, laiva- ja uittoväyläinvestoinnit vuosina 1948-1962 .....                                  | 134 |

## 5. Lentoliikenne

|        |   |     |
|--------|---|-----|
| 5.3.1. | Kaupallinen kokonaisliikenne säännöllisillä lentolinjoilla vuosina 1948-1962 .....                | 135 |
| 5.3.2. | Lentoliikenne vuosina 1955-1962. Kansainvälinen ja kotimainen liikenne - Säännölliset lentolinjat | 136 |
| 5.5.1. | Lentokenttien rakennus- ja kunnossapitomenot vuosina 1948-1962 .....                              | 137 |

## 6. Tietoliikenne

|        |   |     |
|--------|---|-----|
| 6.1.1. | Henkilökunta vuosina 1958-1962 .....  | 138 |
| 6.1.2. | Kiinteät toimipaikat tehtäviensä mukaan vuosina 1958-1962 .....                         | 139 |
| 6.2.1. | Koti- ja ulkomaiset postilähetykset vuosina 1948-1962 .....                             | 140 |
| 6.2.2. | Maksunalaiset ja virkapostilähetykset vuosina 1950-1962 .....                           | 141 |
| 6.3.1. | Posti- ja lennätinlaitoksen kotimainen lennätin- ja telexverkko vuosina 1958-1962 ..... | 142 |
| 6.3.2. | Lennätin vuosina 1948-1962 .....  | 143 |
| 6.3.3. | Telexliikenne vuosina 1955-1962 .....   | 144 |

|        |   |     |
|--------|---|-----|
| 6.4.1. | Tilaaajavalintainen kotimainen kaukopuhelinverkko vuosina 1958-1962 .....   | 145 |
| 6.4.2. | Yleisessä liikenteessä olevat posti- ja lennätinlaitoksen keskuksien väliset kotimaiset puhelinjohdot vuosina 1958-1962 ..... | 146 |
| 6.4.3. | Käytössä olevat kotimaiset kauko- ja verkkoryhmäjohdot vuosina 1958-1962 .....  | 147 |
| 6.4.4. | Verkkoryhmä- ja oikojohdot: avojohdot, kaapelit ja radiolinkit vuosina 1958-1962 .....  | 148 |
| 6.4.5. | Paikallisverkot: puhelinkeskukset ja -liittymät sekä puhelimet vuosina 1958-1962 .....  | 149 |
| 6.4.6. | Paikallisverkot: avojohdot ja kaapelit vuosina 1958-1962 .....  | 150 |
| 6.4.7. | Puhelinliikenne vuosina 1948-1962 .....   | 151 |
| 6.6.1. | Radioasemat vuosina 1948-1962 .....   | 153 |
| 6.6.2. | Radioliikenne vuosina 1948-1962 .....   | 154 |
| 6.7.1. | Posti- ja lennätinlaitoksen talous vuosina 1948-1962 .....  | 154 |

T a b e l l f ö r t e c k n i n g

| <u>1. Järnvägstrafiken</u>  | Sid. |
|---|------|
| 1.1.1. Statsjärnvägarnas ban-, trafik- och spårlängd i slutet av åren 1948-1962 .....                               | 1    |
| 1.1.2. Enskilda järnvägar åren 1948-1962 .....  | 1    |
| 1.1.3. På Statsjärnvägarna körd materiel i slutet av åren 1948-1962 .....   | 2    |
| 1.2.1. Statsjärnvägarnas personal åren 1959-1963 .....  | 3    |
| 1.2.2. Statsjärnvägarnas personals arbetstimmar och frånvarodagar åren 1959-1962 .....                              | 4    |
| 1.3.1. Statsjärnvägarnas persontrafik åren 1948-1962..  | 6    |
| 1.3.2. Statsjärnvägarnas kommersiella godstrafik åren 1948-1962 .....   | 6    |
| 1.3.3. Statsjärnvägarna, transporterat gods enligt befordringsart åren 1948-1962 .....                              | 7    |
| 1.3.4. På Statsjärnvägarna transporterade lastade finska och ryska godsvagnar åren 1948-1962 .....                  | 7    |
| 1.3.5. Vagnaxelkilometer och tonkörningsprocent för godsvagnar på Statsjärnvägar åren 1955-1962 ...                 | 8    |
| 1.3.6. Statsjärnvägarnas volymindex åren 1948-1962 ...  | 9    |
| 1.3.7. Lokens arbete och användningstid år 1962 .....   | 10   |
| 1.3.8. På Statsjärnvägarnas olika bandelar transporterade bruttoton år 1962 .....                                   | 11   |
| 1.3.9. Statsjärnvägarnas kommersiella fjärrgodstrafik enligt avsändningstrafikområden och varugrupper år 1962 ..... | 12   |
| a) Fraktavgifter .....  | 12   |
| b) Godsets vikt .....   | 14   |
| c) Tonkilometrar .....  | 15   |
| 1.3.10. Statsjärnvägarnas kommersiella fjärrgodstrafik enligt ankomsttrafikområden och varugrupper år 1962 .....    | 17   |
| a) Fraktavgifter .....  | 17   |
| b) Godsets vikt .....   | 19   |
| c) Tonkilometrar .....  | 20   |

|         |   |    |
|---------|---|----|
| 1.3.11. | Antalet lastade godsvagnar mellan olika trafikområden år 1962 .....               | 22 |
|         | a) Finska vagnar .....  | 22 |
|         | b) Ryska vagnar .....   | 25 |
| 1.3.12. | Statsjärnvägarnas trafikområden .....   | 27 |
|         | a) Karta .....  | 27 |
|         | b) Namnförkortningar för trafikdistriktkarta ...                                  | 28 |
| 1.3.13. | Statsjärnvägarnas kommersiella fjärrgodstrafik enligt tariffklasser år 1962 ..... | 29 |
| 1.3.14. | Enskilda järnvägarnas trafik åren 1948-1962 ....                                  | 30 |
| 1.4.1.  | Statsjärnvägarnas inkomster och utgifter åren 1948-1962 .....                     | 31 |
| 1.4.2.  | Statsjärnvägarnas reala driftsutgifter och trafikinkomster åren 1957-1962 .....   | 32 |
| 1.4.3.  | Några prisindexer vid järnvägarna åren 1957-1962                                  | 33 |
| 1.5.1.  | Statsjärnvägarnas bruttoinvesteringar åren 1948-1962 .....                        | 34 |

## 2. Spårvägstrafiken

|        |  |    |
|--------|--|----|
| 2.1.1. | Spårvägarna i slutet av åren 1950-1962 ..... | 35 |
| 2.3.1. | Spårvägstrafiken åren 1950-1962 .....        | 35 |
| 2.5.1. | Spårvägsinvesteringar åren 1948-1962 .....   | 36 |

## 3. Vägtrafiken

|        |  |    |
|--------|--|----|
| 3.1.1. | Antalet registrerade motorfordon i slutet av åren 1948-1962 .....                              | 37 |
| 3.1.2. | Fördelningen av registrerade bilar på privata och yrkesmässiga i slutet av åren 1955-1962 .... | 38 |
| 3.1.3. | Antalet registrerade motorfordon länsvis 31.12.1962 .....                                      | 39 |
| 3.1.4. | Antalet registrerade nya motorfordon åren 1955-1962 .....                                      | 40 |
| 3.1.5. | Antalet bilar per 1000 personer länsvis 31.12.1962 .....                                       | 41 |
| 3.1.6. | Bilar länsvis 31.12.1962 .....   | 42 |
| 3.1.7. | Bilarnas fördelning enligt län och drivkraft 31.12.1962 .....                                  | 43 |

|  | Sid. |
|--|------|
| 3.1.8. Bilarnas fördelning enligt tillverkningsår<br>31.12.1962 .....  | 44   |
| 3.1.9. Bilarnas fördelning enligt ursprungsland och<br>tillverkningsår 31.12.1962 .....  | 45   |
| 3.1.10. Bilarnas fördelning enligt märke, beskaffenhet<br>och drivkraft 31.12.1962 .....   | 48   |
| 3.1.11. Bilarnas fördelning enligt ägarens hemkommun<br>31.12.1962 .....   | 50   |
| 3.1.12. Lastbilarnas, paketbilarnas, bussarnas och<br>tankbilarnas fördelning enligt län och last-<br>kapacitet 31.12.1962 ..... | 71   |
| 3.1.13. De år 1962 registrerade nya bilarnas fördelning<br>efter innehavarens yrkesgrupp .....                                   | 73   |
| 3.1.14. Bilimporten åren 1961-1962 .....   | 74   |
| 3.1.15. Avregistrerade bilar år 1962 enligt tillverk-<br>ningsår .....   | 75   |
| 3.1.16. Bussarnas fördelning enligt ägare i slutet av<br>åren 1955-1962 .....  | 76   |
| 3.1.17. Bussarnas drivkraft och antalet sittplatser i<br>slutet av åren 1955-1962 .....  | 76   |
| 3.1.18. Allmänna vägars längd i slutet av åren 1948-<br>1956 och i början av åren 1958-1963 .....                                | 77   |
| 3.1.19. Byggande och förbättring av landsvägar åren<br>1948-1962 .....   | 78   |
| 3.1.20.a. Karta över ombygget av huvud- och stamvägar<br>efter år 1945 .....   | 79   |
| 3.1.20.b. Karta över beläggningar av huvud- och stam-<br>vägar 19.8.1963 .....   | 80   |
| 3.1.21. Allmänna vägar väg- och vattenbyggnadsdistrikts-<br>vis 1.1.1963 .....   | 81   |
| 3.1.22. Allmänna vägar fördelade efter beläggning samt<br>vägfärjor och -broar i början av året 1963 ..                          | 82   |
| 3.1.23. Fördelningen av huvud-, stam- och landsvägars<br>kilometrar enligt deras bredd i neta landet<br>1.1.1961 .....           | 83   |

|  | Sid. |
|--|------|
| 3.1.24. Byggnad av landsvägar år 1962 .....  | 84   |
| 3.1.25. Lokalvägarbeten år 1962 .....  | 85   |
| 3.1.26. I anslutning till bro- och färjarbeten utförda vägarbeten år 1962 .....                      | 86   |
| 3.1.27. Byggnad av byvägar år 1962 .....   | 87   |
| 3.1.28. Förbättring av kommunalvägar år 1962 .....   | 88   |
| 3.2.1. Personalen i busstrafikens tjänst i slutet av åren 1955-1962 .....                            | 89   |
| 3.3.1. Motorfordonstrafikens uppskattade transportarbete åren 1955-1962 .....                        | 90   |
| 3.3.2. Bensin- och dieseloljeförsäljningen till konsumenterna åren 1953-1962 .....                   | 90   |
| 3.3.3. Busstrafikens totala transportarbete åren 1955-1962 .....                                     | 91   |
| 3.3.4. Postbusstrafiken åren 1955-1962 .....   | 92   |
| 3.3.5. Statsjärnvägarnas biltrafik åren 1948-1962 .....  | 92   |
| 3.3.6. I utlandstrafiken ankomna och avgångna motorfordon år 1962 .....                              | 93   |
| Enligt registreringsländer .....   | 93   |
| Enligt tullkammare .....   | 97   |
| 3.4.1. Busstrafikens inkomster och utgifter åren 1955-1962 .....                                     | 102  |
| 3.5.1. Väg- och vattenbyggnadsstyrelsens väg- och broutgifter åren 1948-1962 .....                   | 103  |
| 3.5.2. Av väg- och vattenbyggnadsstyrelsen till vägbyggande och förbättring använda anslag år 1962.. | 105  |
| 3.5.3. Av väg- och vattenbyggnadsstyrelsen till bro- och färjarbeten använda anslag år 1962 .....    | 106  |
| 3.6.1. Vägtrafikolyckor åren 1948-1962 .....   | 107  |
| 3.6.2. Antalet vägtrafikolyckor länsvis år 1962 .....  | 108  |
| 3.6.3. Landsvägsnätets distribution enligt trafikmängden i fordon 26.8.1960 .....                    | 109  |

|   | Sid. |
|---|------|
| <b>4. Vattentrafiken</b>  |      |
| 4.1.1. Till handelsflottan anslutna fartyg i slutet av åren 1948-1962 .....                                 | 110  |
| 4.1.2. Tonnagets procentuella fördelning på olika slag av fartyg i slutet av åren 1948-1962 .....           | 111  |
| 4.1.3. Tekniska uppgifter om till Hamnförbundet anslutna hamnar 31.12.1962 .....                            | 112  |
| 4.2.1. Bemanningen på handelsflottan åren 1948-1962 ..  | 115  |
| 4.3.1. Passagerartrafiken på finska och utländska fartyg åren 1948-1962 mellan Finland och utlandet         | 116  |
| 4.3.2. Direkt sjöfartsförbindelse mellan Finland och utlandet åren 1948-1962 .....                          | 117  |
| 4.3.3. Import och export sjöledes åren 1948-1962 .....  | 118  |
| 4.3.4. Transportering av särskilda importvarugrupper på finska och utländska fartyg åren 1948-1962 .....    | 119  |
| 4.3.5. Transportering av särskilda exportvarugrupper på finska och utländska fartyg åren 1948-1962 .....    | 120  |
| 4.3.6. Fartygs- och godstrafiken i till Hamnförbundet anslutna städers hamnar år 1962 .....                 | 122  |
| Fartygstrafiken .....   | 122  |
| Godstrafiken .....  | 123  |
| 4.3.7. De viktigaste hamnarnas relativa andel i importen och exporten åren 1948-1962 .....                  | 124  |
| 4.3.8. Import- och exportmängderna i hamnarna år 1962   | 126  |
| 4.3.9. Virkesflottningen åren 1948-1962 .....   | 127  |
| 4.3.10. Till flottning inlämnad ävensom utlevererad och övervintrad virkesmängd år 1962 .....               | 128  |
| 4.3.11. Antal flottningseenhets-km och m <sup>3</sup> -km samt flottningsdistanser i medeltal år 1962 ..... | 130  |
| 4.3.12. Kanaltrafiken åren 1948-1962 .....  | 131  |
| 4.4.1. Av handelsflottan inkasserade bruttofrakter åren 1948-1962 .....                                     | 132  |
| 4.4.2. Till Hamnförbundet anslutna städers inkomster och utgifter av hamntrafiken år 1962 .....             | 133  |

|        |  |     |
|--------|--|-----|
| 4.5.1. | Handelsflottans värde i slutet av åren 1948-1962                         | 134 |
| 4.5.2. | Kanal-, fartygs- och flottningsledsinvesteringar<br>Åren 1948-1962 ..... | 134 |

5. Flygtrafiken

|        |  |     |
|--------|--|-----|
| 5.3.1. | Kommersiella totaltrafiken på ordinarie flyg-<br>linjer åren 1948-1962 .....                   | 135 |
| 5.3.2. | Flygtrafiken åren 1955-1962. Internationell och<br>inhemsk trafik - Ordinarie flyglinjer ..... | 136 |
| 5.5.1. | Flygfältens byggnads- och underhållsutgifter<br>åren 1948-1962 .....                           | 137 |

6. Post, telefon, telegraf, m.m.

|        |  |     |
|--------|--|-----|
| 6.1.1. | Personalen åren 1958-1962 .....  | 138 |
| 6.1.2. | De fasta anstalterna, indelade enligt göromål,<br>åren 1958-1962 .....   | 139 |
| 6.2.1. | In- och utrikes postförsändelser åren 1948-1962  | 140 |
| 6.2.2. | Portopliktiga och tjänstepostförsändelser åren<br>1950-1962 .....  | 141 |
| 6.3.1. | Post- och telegrafverkets inrikes telegraf- och<br>telexnät åren 1958-1962 .....                                   | 142 |
| 6.3.2. | Telegrafnätet åren 1948-1962 .....   | 143 |
| 6.3.3. | Telextrafiken åren 1955-1962 .....   | 144 |
| 6.4.1. | Fjärrtelefonnätet med abonnentval inom landet<br>åren 1958-1962 .....  | 145 |
| 6.4.2. | Post- och telegrafverkets telefonledningar i<br>allmän trafik mellan centraler inom landet åren<br>1958-1962 ..... | 146 |
| 6.4.3. | I bruk varande fjärr- och nätgruppsledningar<br>inom landet åren 1958-1962 .....                                   | 147 |
| 6.4.4. | Nätgruppsledningar och tvärförbindelser:<br>luftledningar, kablar och radiolänkar åren 1958-<br>1962 .....         | 148 |
| 6.4.5. | Lokalnäten: telefoncentraler och -anslutningar<br>samt telefoner åren 1958-1962 .....                              | 149 |

|  | Sid. |
|--|------|
| 6.4.6. Lokalnäten: luftledningar och kablar åren 1958-1962 ..... | 150  |
| 6.4.7. Telefontrafiken åren 1948-1962 .....                      | 151  |
| 6.6.1. Radiostationer åren 1948-1962 .....                       | 153  |
| 6.6.2. Radiotrafiken åren 1948-1962 .....                        | 154  |
| 6.7.1. Post- och telegrafverkets ekonomi åren 1948-1962          | 154  |

List of Tables

|   | Page |
|---|------|
| <u>1. Railway traffic</u>   |      |
| 1.1.1. Length of lines and tracks of the State Railways at the end of 1948-1962 .....   | 1    |
| 1.1.2. Private railways in 1948-1962 .....  | 1    |
| 1.1.3. Rolling stock of the State Railways at the end of 1948-1962 .....  | 2    |
| 1.2.1. State Railways staff in 1959-1962 .....  | 3    |
| 1.2.2. Work hours and absence days of the staff at the State Railways in 1959-1962 .....  | 4    |
| 1.3.1. Passenger traffic of the State Railways in 1948-1962 .....   | 6    |
| 1.3.2. Commercial goods traffic of the State Railways in 1948-1962 .....  | 6    |
| 1.3.3. State Railways, transported goods by kinds of conveyance in 1948-1962 .....  | 7    |
| 1.3.4. On the State Railways transported loaded Finnish and Russian wagons in 1948-1962 .....   | 7    |
| 1.3.5. Vehicle axle-kilometres and empty running percentage of wagons on the State Railways in 1955-1962                                | 8    |
| 1.3.6. State Railways volume index in 1948-1962 .....   | 9    |
| 1.3.7. Work and utilization of the locomotives in 1962  | 10   |
| 1.3.8. Gross tons transported on various lines of State Railways in 1962 .....  | 11   |
| 1.3.9. Commercial long-distance goods traffic of the State Railways by origin traffic districts and groups of goods in 1962 .....       | 12   |
| a) Transportation charges .....   | 12   |
| b) Weight of goods .....  | 14   |
| c) Tonkilometres .....  | 15   |
| 1.3.10. Commercial long-distance goods traffic of the State Railways by destination traffic districts and groups of goods in 1962 ..... | 17   |
| a) Transportation charges .....   | 17   |
| b) Weight of goods .....  | 19   |
| c) Tonkilometres .....  | 20   |

|   | Page |
|---|------|
| 1.3.11. Number of loaded goods wagons between traffic districts in 1962 .....                         | 22   |
| a) Finnish wagons .....   | 22   |
| b) Russian wagons .....   | 25   |
| 1.3.12. Traffic districts of the State Railways .....   | 27   |
| a) Map .....  | 27   |
| b) Abbreviations of names to be used in the map of traffic districts .....                            | 28   |
| 1.3.13. Commercial long-distance goods traffic of the State Railways by tariff classes in 1962 .....  | 29   |
| 1.3.14. Traffic of the private railways in 1948-1962 ..   | 30   |
| 1.4.1. Revenues and expenditure of the State Railways in 1948-1962 .....                              | 31   |
| 1.4.2. Real working expenses and traffic revenues of the State Railways in 1957-1962 .....            | 32   |
| 1.4.3. Certain railway price indices in 1957-1962 ....  | 33   |
| 1.5.1. Gross investments of the State Railways in 1948-1962 .....                                     | 34   |
| <br><u>2. Tramway traffic</u>   |      |
| 2.1.1. Tramways at the end of 1950-1962 .....   | 35   |
| 2.3.1. Tramway traffic in 1950-1962 .....   | 35   |
| 2.5.1. Tramway investments in 1948-1962 .....   | 36   |
| <br><u>3. Highway traffic</u>   |      |
| 3.1.1. Number of registered motor vehicles at the end of 1948-1962 .....                              | 37   |
| 3.1.2. Division of registered automobiles into private and professional at the end of 1955-1962 ..... | 38   |
| 3.1.3. Number of registered motor vehicles by province 31.12.1962 .....                               | 39   |
| 3.1.4. Number of new motor vehicles registered in 1955-1962 .....                                     | 40   |
| 3.1.5. Number of automobiles per 1000 inhabitants by province 31.12.1962 .....                        | 41   |
| 3.1.6. Automobiles by province 31.12.1962 .....   | 42   |

|           |  |    |
|-----------|--|----|
| 3.1.7.    | Automobiles by province and motive power<br>31.12.1962 .....   | 43 |
| 3.1.8.    | Automobiles by year of production 31.12.1962 ....  | 44 |
| 3.1.9.    | Automobiles by year of production and country of<br>production 31.12.1962 .....  | 45 |
| 3.1.10.   | Automobiles by make, type and motive power<br>31.12.1962 .....   | 48 |
| 3.1.11.   | Distribution of automobiles by owner's residence<br>commune 31.12.1962 .....   | 50 |
| 3.1.12.   | Lorries, vans, buses and tank trucks by province<br>and capacity 31.12.1962 .....  | 71 |
| 3.1.13.   | New automobiles registered in 1962 by industrial<br>status of possessors .....   | 73 |
| 3.1.14.   | Import of automobiles in 1961-1962 .....   | 74 |
| 3.1.15.   | Automobiles removed from the register in 1962 by<br>year of production .....   | 75 |
| 3.1.16.   | Buses by owners at the end of 1955-1962 .....  | 76 |
| 3.1.17.   | Motive power of buses and number of seats at the<br>end of 1955-1962 .....   | 76 |
| 3.1.18.   | Length of public roads at the end of 1948-1956<br>and at the beginning of 1958-1963 .....                                  | 77 |
| 3.1.19.   | Construction and improvement of highways in 1948-<br>1962 .....  | 78 |
| 3.1.20.a. | Map of the reconstruction of the mainroads after<br>1945 .....   | 79 |
| 3.1.20.b. | Map of the pavings of the mainroads 19.8.1963 ...  | 80 |
| 3.1.21.   | Public roads by districts of the Administration<br>of Public Roads and Waterways 1.1.1963 .....                            | 81 |
| 3.1.22.   | Public roads by type of paving, and ferries and<br>bridges on the roads, at the beginning of 1963                          | 82 |
| 3.1.23.   | Division of main road- and other State road<br>kilometres according to their width, in the whole<br>country 1.1.1961 ..... | 83 |
| 3.1.24.   | Construction of highways in 1962 .....   | 84 |

|  | Page |
|--|------|
| 3.1.25. Construction of local roads in 1962 .....  | 85   |
| 3.1.26. Road work done in connection with bridge and<br>ferry construction work in 1962 .....  | 86   |
| 3.1.27. Construction of village roads in 1962 .....  | 87   |
| 3.1.28. Improvement of communal roads in 1962 .....  | 88   |
| 3.2.1. Bus traffic staff at the end of 1955-1962 .....   | 89   |
| 3.3.1. Estimated transport service of motor vehicle<br>traffic in 1955-1962 .....  | 90   |
| 3.3.2. Sales of petrol and diesel oil to consumers in<br>1953-1962 .....   | 90   |
| 3.3.3. Total transport service performed by buses in<br>1955-1962 .....  | 91   |
| 3.3.4. Post Office bus traffic in 1955-1962 .....  | 92   |
| 3.3.5. Automobile traffic of the State Railways in<br>1948-1962 .....  | 92   |
| 3.3.6. Motor vehicles arrived and departed in foreign<br>traffic in 1962 .....   | 93   |
| By country of registration .....   | 93   |
| By customs chamber .....   | 97   |
| 3.4.1. Revenues and expenses of bus traffic in 1955-<br>1962 .....   | 102  |
| 3.5.1. Highway and bridge expenses of the Administration<br>of Public Roads and Waterways in 1948-1962 ....                          | 103  |
| 3.5.2. Funds expended on road construction and impro-<br>vement by the Administration of Public Roads<br>and Waterways in 1962 ..... | 105  |
| 3.5.3. Funds expended on bridge and ferry construction<br>by the Administration of Public Roads and Water-<br>ways in 1962 .....     | 106  |
| 3.6.1. Road traffic accidents in 1948-1962 .....   | 107  |
| 3.6.2. Number of road traffic accidents by province in<br>1962 .....   | 108  |
| 3.6.3. Distribution of State roads by vehicle traffic<br>volume 26.8.1960 .....  | 109  |

4. Sea traffic

|         |   |     |
|---------|---|-----|
| 4.1.1.  | Number of vessels belonging to the merchant fleet at the end of 1948-1962 .....                               | 110 |
| 4.1.2.  | Proportional distribution of tonnage between different classes of vessel at the end of 1948-1962 .....        | 111 |
| 4.1.3.  | Technical information concerning the harbours of the towns belonging to the Port Association 31.12.1962 ..... | 112 |
| 4.2.1.  | Personnel of the merchant fleet in 1945-1962 ..   | 115 |
| 4.3.1.  | Passenger traffic on Finnish and foreign vessels between Finland and foreign countries in 1948-1962 .....     | 116 |
| 4.3.2.  | Direct navigation between Finland and foreign countries in 1948-1962 .....                                    | 117 |
| 4.3.3.  | Imports and exports by sea in 1948-1962 .....   | 118 |
| 4.3.4.  | Transportation of certain groups of imported goods by Finnish and foreign vessels in 1948-1962 .....          | 119 |
| 4.3.5.  | Transportation of certain groups of exported commodities by Finnish and foreign vessels in 1948-1962 .....    | 120 |
| 4.3.6.  | Vessel and goods traffic in harbours of the towns belonging to the Port Association in 1962                   | 122 |
|         | Vessel traffic .....  | 122 |
|         | Goods traffic .....   | 123 |
| 4.3.7.  | Percentage shares of the most important ports in import and export in 1948-1962 .....                         | 124 |
| 4.3.8.  | Quantities of goods imported and exported by harbours in 1962 .....   | 126 |
| 4.3.9.  | Floating of timber in 1948-1962 .....   | 127 |
| 4.3.10. | Floated, delivered and wintered timber in 1962  | 128 |
| 4.3.11. | Number of floating unit kilometres and cubic metre kilometres and average floating distances in 1962 .....    | 130 |

|  | Page |
|--|------|
| 4.3.12. Canal traffic in 1948-1962 .....   | 131  |
| 4.4.1. Gross freight revenue earned by the merchant<br>fleet in 1948-1962 .....  | 132  |
| 4.4.2. Revenues and expenses of the harbour traffic<br>of the towns belonging to the Port Association<br>in 1962 ..... | 133  |
| 4.5.1. Value of the merchant fleet at the end of 1948-<br>1962.....  | 134  |
| 4.5.2. Canal, ship and floating ways investments in<br>1948-1962 .....   | 134  |
| <br><u>5. Air traffic</u>  |      |
| 5.3.1. Total commercial traffic on scheduled services<br>in 1948-1962 .....  | 135  |
| 5.3.2. Air traffic in 1955-1962. International and<br>home traffic - Scheduled services .....                          | 136  |
| 5.5.1. Construction and maintenance expenses of air<br>ports in 1948-1962 .....  | 137  |
| <br><u>6. Communications</u>   |      |
| 6.1.1. Personnel in 1958-1962 .....  | 138  |
| 6.1.2. Stationary offices according to their functions<br>in 1958-1962 .....   | 139  |
| 6.2.1. Number of inland and foreign postal packets in<br>1948-1962 .....   | 140  |
| 6.2.2. Prepaid and official postal packets in 1950-<br>1962 .....  | 141  |
| 6.3.1. Inland telegraph and telex networks of the Post<br>and Telegraph Office in 1958-1962 .....                      | 142  |
| 6.3.2. Telegraph in 1948-1962 .....  | 143  |
| 6.3.3. Telex service in 1955-1962 .....  | 144  |
| 6.4.1. Automatic inland trunk telephone networks in<br>1958-1962 .....   | 145  |
| 6.4.2. Inland telephone lines between Post and Tele-<br>graph Office exchanges in public traffic in<br>1958-1962 ..... | 146  |

|   | Page |
|---|------|
| 6.4.3. Inland trunk and netgroup lines in use in 1958-1962 .....                                      | 147  |
| 6.4.4. Netgroup and cross connecting lines: open-wire lines, cables and radio links in 1958-1962 .... | 148  |
| 6.4.5. Local networks: telephone exchanges, telephone connections and telephones in 1958-1962 .....   | 149  |
| 6.4.6. Local networks: open-wire lines and cables in 1958-1962 .....                                  | 150  |
| 6.4.7. Telephone services in 1948-1962 .....  | 151  |
| 6.6.1. Radio stations in 1948-1962 .....  | 153  |
| 6.6.2. Radio services in 1948-1962 .....  | 154  |
| 6.7.1. Post and Telegraph Office finances in 1948-1962 .....  | 154  |

1. Rautatieliikenne - Järnvägstrafiken - Railway traffic

1.1.1. Valtionrautateiden rata-, liikenne- ja raidepituus vuosien 1948 - 1962 lopussa

Statsjärnvägarnas ban-, trafik- och spårlängd i slutet av åren 1948 - 1962

Length of lines and tracks of the State Railways at the end of 1948 - 1962

| Vuosi<br>År<br>Year | Ratapituus<br>Banlängd<br>Length of lines | Siitä kaksi-<br>raiteista<br>Därav dubbel-<br>spårig linje<br>Of which<br>double track | Liikenne-<br>pituus<br>Trafik-<br>längd<br>Length<br>of lines<br>in use | Raidepituus-Spårlängd<br>Length of tracks   |  | Yhteensä<br>Summa<br>Total |
|---------------------|---|--|---|---|--|----------------------------|
|                     |   |  |   | Pää- ja haara-<br>radat<br>Huvud- och<br>bibanor<br>Main tracks<br>and branch<br>tracks | Sivu-ym.<br>raiteet<br>Sido- o.a.<br>spår<br>Other<br>tracks |                            |
| 1948                | 4 704                                     | 147  | 4 711   | 4 851   | 1 944  | 6 795                      |
| 1955                | 4 889                                     | 259  | 4 900   | 5 125   | 2 315  | 7 440                      |
| 56                  | 5 026                                     | 276  | 5 031   | 5 228   | 2 310  | 7 538                      |
| 57                  | 5 097                                     | 290  | 5 100   | 5 243   | 2 362  | 7 605                      |
| 58                  | 5 112                                     | 313  | 5 106   | 5 336   | 2 430  | 7 766                      |
| 59                  | 5 210                                     | 332  | 5 202   | 5 466   | 2 461  | 7 927                      |
| 60                  | 5 314                                     | 341  | 5 323   | 5 506   | 2 511  | 8 017                      |
| 61                  | 5 318                                     | 375  | 5 327   | 5 651   | 2 576  | 8 227                      |
| 62                  | 5 348                                     | 421  | 5 357   | 5 743   | 2 632  | 8 375                      |

1.1.2. Yksityiset rautatiet vuosien 1948 - 1962 lopussa

Enskilda järnvägar åren 1948 - 1962

Private railways in 1948 - 1962

| Vuosi<br>År<br>Year | Liikenne-<br>pituus<br>Trafike-<br>rad ban-<br>längd<br>Length of<br>lines in<br>use | Raide-<br>pituus<br>Spår-<br>längd<br>Length<br>of track | Liikkuva kalusto - Rullande<br>materiel - Rolling stock   | Henkilövaunut - Tavara-<br>vaunut     |                                    | Henkilö-<br>kunta <sup>1)</sup><br>Personal <sup>1)</sup><br>Staff <sup>1)</sup> |
|---------------------|--|--|---|---------------------------------------|------------------------------------|--|
|                     |  |  | Veturit ja<br>moottori-<br>vaunut<br>Lok och mo-<br>torvagnar<br>Locomotives<br>and<br>railcars | Personvagnar<br>Carriages<br>and vans | Gods-<br>vagnar<br>Goods<br>wagons |  |
| 1948                | 254  | 353  | 45  | 46                                    | 872                                | 660  |
| 1955                | 160  | 202  | 23  | 10                                    | 443                                | 226  |
| 56                  | 156  | 196  | 24  | 10                                    | 408                                | 207  |
| 57                  | 156  | 196  | 18  | 3                                     | 402                                | 207  |
| 58                  | 156  | 196  | 18  | 3                                     | 362                                | 197  |
| 59                  | 74   | 91   | 10  | 3                                     | 165                                | 131  |
| 60                  | 74   | 91   | 12  | 3                                     | 194                                | 132  |
| 61                  | 74   | 91   | 12  | 3                                     | 206                                | 135  |
| 62                  | 74   | 91   | 12  | 3                                     | 206                                | 126  |

1) Työntekijöitä lukuunottamatta - Exklusive arbetare - Excluding labourers

1.1.3. Valtionrautateilla kulkenut kalusto vuosien 1948 - 1962 lopussa  
 På Statsjärnvägarna körd materiel i slutet av åren 1948 - 1962  
 Rolling stock on the State Railways at the end of 1948 - 1962

Valtionrautateiden liikkuva kalusto - Statsjärnvägarnas rullande materiel - Rolling stock of the State Railways

| Vuosi<br>År<br>Year | Veturit ja moottorivaunut - Lok och motorvagnar -<br>Locomotives and railcars |   |                                    |   | Henkilö-<br>vaunut <sup>2)</sup> |                | Tavara-<br>vaunut <sup>2)</sup> |                   | Virkatar-<br>vevaunut <sup>3)</sup>          |                                 | Vieraat<br>vaunut <sup>3)</sup> |
|---------------------|---|---|------------------------------------|---|----------------------------------|----------------|---------------------------------|-------------------|--|---------------------------------|---------------------------------|
|                     | Moottori-<br>veturit<br>Ånglok  | Moottori-<br>vaunut<br>Motor-<br>vagnar | Kisko-<br>autot<br>Räls-<br>vagnar | Raide-<br>traktorit<br>Räls-<br>traktorer | Person-<br>vagnar <sup>2)</sup>  | Summa<br>Total | Gods-<br>vagnar <sup>2)</sup>   | Yhteensä<br>Total | Vagnar för<br>tjänste-<br>bruk <sup>3)</sup> | Service<br>wagons <sup>3)</sup> |                                 |
| 1948                | 796   | 4                                       | -                                  | ..  | 1 551                            | 821            | 25 919                          | 821               | 514  | 571                             | 571                             |
| 1955                | 798   | 18                                      | 41                                 | ..  | 1 489                            | 896            | 25 307                          | 896               | 990  | 838                             | 838                             |
| 56                  | 799   | 23                                      | 58                                 | ..  | 1 433                            | 918            | 25 945                          | 918               | 1 056  | 898                             | 898                             |
| 57                  | 766   | k) 33                                   | 93                                 | ..  | 1 391                            | 925            | 26 099                          | 925               | 1 163  | 957                             | 957                             |
| 58                  | 714   | k) 45                                   | 123                                | ..  | 1 376                            | 910            | 25 872                          | 910               | 1 174  | 995                             | 995                             |
| 59                  | 680   | 82                                      | 146                                | ..  | 1 326                            | 936            | 25 535                          | 936               | 1 183  | 1 010                           | 1 010                           |
| 60                  | 659   | 120                                     | 167                                | ..  | 1 323                            | 971            | 25 548                          | 971               | 1 167  | 995                             | 995                             |
| 61                  | 658   | 153                                     | 189                                | 54  | 1 320                            | 1 077,4        | 23 326,5                        | 1 320             | 4 141,5                                      | 1 007                           | 1 007                           |
| 62                  | 639   | 179                                     | 208                                | 57  | 1 313                            | 1 106          | 23 422                          | 1 313             | 4 094  | 989                             | 989                             |

1) Ilman kiskoautoja - Eksklusive rälsbussar - Excluding rail buses

2) Yleisen liikenteen - För allmän trafik - For commercial traffic

3) Henkilö- ja tavaraliikenteen - För person- och godstrafik - For passenger and goods traffic

4) Vuodesta 1961 lukien raidetraktorit mukaanluettuna - Inklusive ralstraktorer från år 1961 -

5) Since 1961 rail tractors included

Vuodesta 1961 lukien on sora- ja hiilivaunut siirretty yleiseen liikenteen vaunuihin -

Från år 1961 har grus- och kolvagnar överförts från allmänna trafikens vagnar till vagnar för tjänstebruk -

Since 1961 gravel and coal wagons are included in service wagons instead of wagons for commercial traffic

1.2.1. Valtionrautateiden henkilökunta vuosina 1959 - 1963  
 Statsjärnvägarnas personal åren 1959 - 1963  
 State Railways staff in 1959 - 1963

| Vuosi ja neljännes | Henkilöluku vuosineljänneksen lopussa - Personantal vid årskvartalsens slut - Number of persons at the end of the quarter |                            |   |                                |                   |
|--------------------|---|----------------------------|---|--------------------------------|-------------------|
| År och kvartal     | Keskushallinto  | Linjahallinto              | Keskus- ja linjahallinto                              | Rautatienrakennusosasto        | Koko henkilökunta |
| Year and quarter   | Centralförvaltningen  | Linjeförvaltningen         | Central- och linjeförvaltningen                       | Järnvägsbyggnadsavdelningen    | Hela personalen   |
|                    | Central Administration  | Administration of the Line | Central Administration and Administration of the Line | Railwayconstruction Department | Staff in all      |
| 1959 I             | ..  | ..                         | ..  | ..                             | ..                |
| II                 | ..  | ..                         | ..  | ..                             | ..                |
| III                | 782   | 32 280                     | 33 062  | 1 855                          | 34 917            |
| IV                 | 789   | 30 941                     | 31 730  | 1 950                          | 33 680            |
| 1960 I             | 802   | 31 587                     | 32 389  | 2 414                          | 34 803            |
| II                 | 839   | 34 080                     | 34 919  | 1 931                          | 36 850            |
| III                | 806   | 32 797                     | 33 603  | 1 932                          | 35 535            |
| IV                 | 814   | 31 320                     | 32 134  | 2 077                          | 34 211            |
| 1961 I             | 830   | 31 729                     | 32 559  | 1 988                          | 34 547            |
| II                 | 872   | 34 626                     | 35 498  | 1 727                          | 37 225            |
| III                | 834   | 33 544                     | 34 378  | 1 546                          | 35 924            |
| IV                 | 846   | 31 898                     | 32 744  | 1 467                          | 34 211            |
| 1962 I             | 851   | 32 115                     | 32 966  | 1 661                          | 34 627            |
| II                 | 885   | 35 491                     | 36 376  | 1 358                          | 37 734            |
| III                | 846   | 34 290                     | 35 163  | 1 272                          | 36 408            |
| IV                 | 851   | 32 474                     | 33 325  | 1 586                          | 34 911            |
| 1963 I             | 854   | 32 789                     | 33 643  | 2 193                          | 35 836            |
| II                 | 893   | 35 771                     | 36 664  | 1 037                          | 37 701            |

1.2.2. Valtionrautateiden henkilökunnan työtunnit ja poissaolopäivät vuosina 1959-1962

Statsjärnvägarnas personals arbetstimmar och frånvarodagar åren 1959-1962

Work hours and absence days of the staff at the State Railways in 1959-1962

| Vuosi ja neljännes<br>År och kvartal<br>Year and quarter | Työtunteja - Arbetstimmar - Work hours |        |        | Poissaolopäiviä - Frånvarodagar - Absence days |    |    |   |
|--|--|--------|--------|--|----|----|---|
|  | 1                                      | 2      | 3      | 4  | 5  | 6  | 7 |
|  | 1000 tuntia - timmar - hours           |        |        | Päiviä/henkilö - Person/år - Person/year       |    |    |   |
|  | 1                                      | 2      | 3      | 4  | 5  | 6  | 7 |
| 1959   | 38 900                                 | 28 500 | 67 400 | 54   | 35 | 45 |   |
| I  | 9 930                                  | 7 050  | 16 980 | 11   | 3  | 7  |   |
| II   | 9 740                                  | 7 390  | 17 130 | 14   | 11 | 12 |   |
| III  | 9 510                                  | 6 990  | 16 500 | 17   | 11 | 14 |   |
| IV   | 9 720                                  | 7 070  | 16 790 | 12   | 10 | 11 |   |
| 1960   | 39 250                                 | 28 910 | 68 160 | 55   | 34 | 46 |   |
| I  | 10 190                                 | 7 070  | 17 260 | 12   | 3  | 8  |   |
| II   | 9 560                                  | 7 440  | 17 000 | 14   | 9  | 12 |   |
| III  | 9 580                                  | 7 100  | 16 680 | 17   | 15 | 16 |   |
| IV   | 9 920                                  | 7 300  | 17 220 | 13   | 6  | 10 |   |

|                    |                                      |                                    |                            |                                      |                                    |   |                              |
|--------------------|--------------------------------------|------------------------------------|----------------------------|--------------------------------------|------------------------------------|---|------------------------------|
| Vuosi ja neljännes | Virkasuhteessa olevat I. t. j. h. de | Työsuhteessa olevat I. t. j. h. de | Yhteensä Summa Total       | Virkasuhteessa olevat I. t. j. h. de | Työsuhteessa olevat I. t. j. h. de | Työsopimussuhteessa olevat I. t. j. h. de | Keskimäärin Medeltal Average |
| År och kvartal     | hållande varande                     | hållande varande                   |                            | hållande varande                     | hållande varande                   | hållande varande                          |                              |
| Year and quarter   | Number of staff on service           | Number of staff on service         | Number of staff on service | Number of staff on service           | Number of staff on service         | Number of staff on work agreement terms   |                              |

1000 tuntia - timmar - hours Päiviä/henkilö - Person/år - Person/year

1 2 3 4 5 6 7

| 1    | 2      | 3      | 4      | 5  | 6  | 7  |
|------|--------|--------|--------|----|----|----|
| 1961 | 38 660 | 28 970 | 67 630 | 56 | 34 | 46 |
| I    | 9 920  | 7 100  | 17 020 | 12 | 4  | 9  |
| II   | 9 500  | 7 440  | 16 940 | 14 | 9  | 12 |
| III  | 9 540  | 7 260  | 16 800 | 17 | 14 | 16 |
| IV   | 9 700  | 7 170  | 16 870 | 14 | 6  | 11 |
| 1962 | 38 440 | 28 990 | 67 430 | 57 | 34 | 48 |
| I    | 9 890  | 7 060  | 16 950 | 12 | 5  | 9  |
| II   | 9 370  | 7 290  | 16 660 | 14 | 9  | 12 |
| III  | 9 700  | 7 330  | 17 030 | 17 | 13 | 16 |
| IV   | 9 480  | 7 310  | 16 790 | 13 | 6  | 10 |

1) Myös työsopimussuhteessa oleville laskettu poissaolopäiviksi poissaoloon välittömästi liittyvät sunnuntai- ja pyhäpäivät

Söndagar och helgdagar som direkt ansluter sig till de beräknade frånvarodagarna har beräknats som frånvarodagar också för de i arbetsavtals förhållande varande

Sundays and holidays which are directly connected to the calculated absence days have been calculated as absence days also for staff on work agreement terms

1.3.1. Henkilökuljetus valtionrautateilla vuosina 1948 - 1962  
 Statsjärnvägarnas persontrafik åren 1948 - 1962  
 Passenger traffic of the State Railways in 1948 - 1962

| Vuosi<br>År<br>Year | Matkojen luku - Antal resor-<br>Number of journeys |                     |                   | Henkilökilometriä - Personkilo-<br>meter - Passenger kilometres |                     |                   | Keskipituus<br>Medellängd<br>Average<br>length<br>km |
|---------------------|--|---------------------|-------------------|---|---------------------|-------------------|--|
|                     | 1 luokka<br>1 klass                                | 2 luokka<br>2 klass | Yhteensä<br>Summa | 1 luokka<br>1 klass   | 2 luokka<br>2 klass | Yhteensä<br>Summa |  |
|                     | 1 000  |                     |                   | 1 000 000   |                     |                   |  |
| 1948                | 1 144  | 47 576              | 48 720            | 151   | 2 086               | 2 237             | 46   |
| 1955                | 738  | 38 706              | 39 444            | 159   | 2 101               | 2 260             | 57   |
| 56                  | 671  | 35 090              | 35 761            | 132   | 2 117               | 2 249             | 63   |
| 57                  | 530  | 33 488              | 34 018            | 113   | 2 136               | 2 249             | 66   |
| 58                  | 372  | 30 515              | 30 887            | 92  | 2 026               | 2 118             | 69   |
| 59                  | 350  | 33 653              | 34 003            | 84  | 2 188               | 2 272             | 67   |
| 60                  | 363  | 36 240              | 36 603            | 98  | 2 245               | 2 343             | 64   |
| 61                  | 422  | 38 783              | 39 205            | 108   | 2 495               | 2 536             | 66   |
| 62                  | 376  | 36 963              | 37 339            | 92  | 2 265               | 2 357             | 63   |

1.3.2. Valtionrautateiden kaupallinen tavaraliikenne vuosina 1948 - 1962  
 Statsjärnvägarnas kommersiella godstrafik åren 1948 - 1962  
 Commercial goods traffic of the State Railways in 1948 - 1962

| Vuosi<br>År<br>Year | Kuljetettu tavaramäärä - Transportarbetet - Goods transported  |  |  |   |  |  |
|---------------------|--|--|--|---|--|--|
|                     | 1000 tonnia - ton - tons   |  |  | milj.tkm - millions of tonkm  |  |  |
|                     | Vaunukuorma<br>tavaraa <sup>1)</sup><br>Vagnlast-<br>gods <sup>1)</sup><br>Goods in wa-<br>gon-loads <sup>1)</sup> | Kappale-<br>tavaraa <sup>2)</sup><br>Stycke-<br>gods <sup>2)</sup><br>Piece<br>goods <sup>2)</sup> | Yhteensä <sup>1)</sup><br>Summa <sup>1)</sup><br>Total <sup>1)</sup> | Vaunukuorma-<br>tavaraa <sup>2)3)</sup><br>Vagnlast-<br>gods <sup>2)3)</sup><br>Goods in wa-<br>gon-loads <sup>2)3)</sup> | Kappale-<br>tavaraa <sup>3)</sup><br>Stycke-<br>gods <sup>3)</sup><br>Piece<br>goods <sup>3)</sup> | Yhteensä <sup>2)3)</sup><br>Summa <sup>2)3)</sup><br>Total <sup>2)3)</sup> |
| 1948                | 14 341   | 1 110  | 15 451   | 3 190   | 265  | 3 455  |
| 49                  | 12 963   | 964  | 13 926   | 2 778   | 223  | 3 001  |
| 50                  | 14 781   | 1 022  | 15 803   | 3 196   | 250  | 3 446  |
| 51                  | 18 355   | 1 106  | 19 461   | 4 145   | 278  | 4 423  |
| 52                  | 16 213   | 989  | 17 202   | 3 688   | 257  | 3 945  |
| 53                  | 14 702   | 878  | 15 580   | 3 435   | 242  | 3 677  |
| 54                  | 16 927   | 989  | 17 916   | 3 846   | 255  | 4 101  |
| 55                  | 18 091   | 1 067  | 19 158   | 4 201   | 281  | 4 482  |
| 56                  | 17 071   | 839  | 17 910   | 4 424   | 254  | 4 678  |
| 57                  | 16 889   | 799  | 17 688   | 4 088   | 246  | 4 334  |
| 58                  | 15 439   | 711  | 16 150   | 3 837   | 226  | 4 063  |
| 59                  | 16 269   | 775  | 17 044   | 3 952   | 253  | 4 205  |
| 60                  | 18 200   | 841  | 19 041   | 4 588   | 277  | 4 865  |
| 61                  | 17 857   | 927  | 18 784   | 4 412   | 307  | 4 719  |
| 62                  | 17 691   | 865  | 18 556   | 4 620   | 290  | 4 910  |

- 1) Paikallisiikenne mukaanluettuna - Lokaltrafiken medräknad - Local traffic included  
 2) Paikallisiikenne poisluettuna - Exklusive lokaltrafik - Excluded the local traffic  
 3) Vuosina 1948-1955 kiitotavara ei sisälly tonnikilometriin - Expressgodset för åren 1948-1955 ingår ej i tonkilometertalen - Expressgoods in 1948-1955 are not included in tonkilometres

1.3.3. Valtionrautatiet, kuljetettu tavara kuljetuslajeittain vuosina 1948 - 1962  
 Statsjärnvägarna, transporterat gods enligt befordringsart åren 1948 - 1962  
 State Railways, transported goods by kinds of conveyance in 1948 - 1962

| Kaukoliikenne - Fjärrtrafik - Long distance traffic |   |  |                            |   |
|---|---|--|----------------------------|---|
| Vuosi<br>År<br>Year                                 | Rahtitavara <sup>1)</sup><br>Fraktgods <sup>1)</sup><br>Freight goods <sup>1)</sup> | Kiitotavara<br>Expressgods<br>Expressgoods | Yhteensä<br>Summa<br>Total | Paikallis-<br>liikenne<br>Lokaltrafik<br>Local<br>traffic |
|   | 1000 tonnia - ton - tons  |  |                            |   |
| 1948  | 15 436  | 15   | 15 451                     | ..  |
| 1955  | 19 105  | 53   | 19 158                     | ..  |
| 56  | 17 490  | 97   | 17 587                     | 323   |
| 57  | 17 195  | 86   | 17 281                     | 407   |
| 58  | 15 652  | 76   | 15 728                     | 422   |
| 59  | 16 525  | 77   | 16 602                     | 442   |
| 60  | 18 618  | 77   | 18 695                     | 346   |
| 61  | 18 404  | 79   | 18 483                     | 301   |
| 62  | 18 209  | 72   | 18 281                     | 275   |

<sup>1)</sup> Rahtitavaraan on laskettu myös pikatavara, joka vuodesta 1955 on lakkautettu  
 I fraktgods ingår även ilgods, som f.o.m. 1955 slopats  
 Rapid-transit goods, which were discontinued in 1955, are included with freight goods

1.3.4. Valtionrautateillä kuormassa kuljetetut suomalaiset ja venäläiset tavara-  
 vaunut<sup>1)</sup> vuosina 1948 - 1962  
 På Statsjärnvägarna transporterade lastade finska och ryska godsvagnar<sup>1)</sup>  
 åren 1948 - 1962  
 On the State Railways transported loaded Finnish and Russian wagons<sup>1)</sup>  
 in 1948 - 1962

| Vuosi<br>År<br>Year | Tuonti-<br>tavara<br>Importgods<br>Import goods | Vienti-<br>tavara<br>Exportgods<br>Export<br>goods | Muu kauppal-<br>linen tavara<br>Övriga kommer-<br>siella varor<br>Other commercial<br>articles | VR oma<br>tavara<br>VR eget<br>gods<br>VR own<br>goods | Yhteensä<br>Summa<br>Total |
|---------------------|---|--|--|--|----------------------------|
|                     | 1000 vaunua - 1000 vagnar - 1000 wagons         |  |  |  |                            |
| 1948                | ..  | ..   | ..   | ..   | 1 804                      |
| 1955                | 256   | 427  | 1 128  | 96   | 1 907                      |
| 56                  | 226   | 367  | 1 089  | 100  | 1 782                      |
| 57                  | 219   | 353  | 1 070  | 102  | 1 744                      |
| 58                  | 182   | 325  | 990  | 82   | 1 579                      |
| 59                  | 190   | 356  | 1 021  | 90   | 1 657                      |
| 60                  | 231   | 421  | 1 085  | 88   | 1 825                      |
| 61                  | 205   | 432  | 1 092  | 68   | 1 797                      |
| 62                  | 200   | 414  | 1 039  | 64   | 1 717                      |

<sup>1)</sup> 4-akselinen vaunu on laskettu kahdeksi vaunuksi  
 4-axlig vagn har räknats som två vagnar  
 A wagon with four axles is counted as two wagons

1.3.5. Valtionrautateillä kulkenneiden tavaraaunujen vaununakselikilometrit ja tyhjänä-  
 kulkuprosentit vuosina 1955 - 1962  
 Vagnaxelkilometer och tomkörningsprocent för godsagnar på Statsjärnvägarna  
 åren 1955 - 1962

Vehicle axle-kilometres and empty running percentage for wagons on the State  
 Railways in 1955 - 1962

Milj.vaununakselikm - Milj.vagnaxelkilo-  
 meter - Mill.vehicle axlekilometres

Tyhjänäkulku  
 Tomkörning  
 Empty running  
 %

| Vuosi<br>År<br>Year | VR:n tavara-<br>vaunut        | Vieraat<br>tavara-<br>vaunut        | Kaikki ta-<br>vara-vaunut | VR:n tavara-<br>vaunut        | Kaikki ta-<br>varenaunut | VR:n tavara-<br>vaunut                  | Kaikki tavara-<br>vaunut |
|---------------------|-------------------------------|-------------------------------------|---------------------------|-------------------------------|--------------------------|---|--------------------------|
|                     | VR:s gods-<br>vagnar          | Främmande<br>godsvagnar             | Alla gods-<br>vagnar      | VR:s gods-<br>vagnar          | Alla gods-<br>vagnar     | Främmande<br>godsvagnar                 | Alla gods-<br>vagnar     |
|                     | Railway-owned<br>goods-wagons | Privately-<br>owned<br>goods-wagons | All goods-<br>wagons      | Railway-owned<br>goods-wagons | All goods-<br>wagons     | Privately-<br>owned<br>goods-<br>wagons | All goods-<br>wagons     |
| 1955                | 919,8                         | 73,3                                | 993,1                     | 21                            | 993,1                    | ..                                      | ..                       |
| 56                  | 913,3                         | 91,6                                | 1 004,9                   | 21                            | 1 004,9                  | ..                                      | ..                       |
| 57                  | 917,6                         | 95,1                                | 1 012,7                   | 23                            | 1 012,7                  | ..                                      | ..                       |
| 58                  | 975,9                         | 124,4                               | 1 100,3                   | 27                            | 1 100,3                  | 42                                      | 29                       |
| 59                  | 1 039,4                       | 128,3                               | 1 167,7                   | 28                            | 1 167,7                  | 43                                      | 30                       |
| 60                  | 1 185,3                       | 133,1                               | 1 318,4                   | 28                            | 1 318,4                  | 44                                      | 29                       |
| 61                  | 1 193,0                       | 139,6                               | 1 332,6                   | 29                            | 1 332,6                  | 43                                      | 30                       |
| 62                  | 1 162,5                       | 159,6                               | 1 322,1                   | 29                            | 1 322,1                  | 42                                      | 31                       |

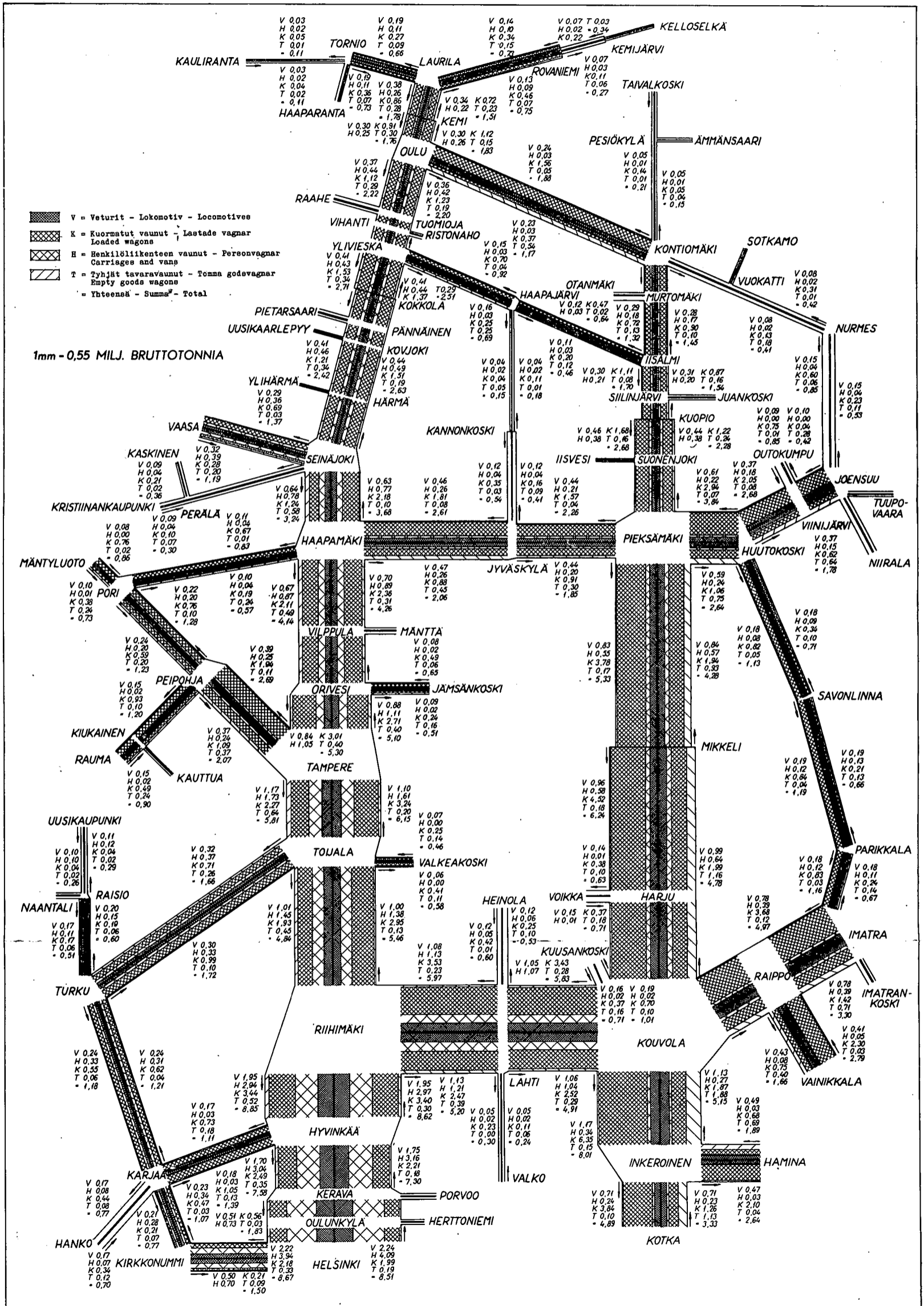
1.3.6. Valtionrautateiden volyyymi-indeksi vuosina 1948-1962 - Statsjärnvägarnas volymindelex åren 1948-1962 -  
 State Railways volume index in 1948-1962  
 "1959" = 100

|  | 1948 | 1955 | 1956 | 1957 | 1958 | 1959 | 1960 | 1961 | 1962 |
|--|------|------|------|------|------|------|------|------|------|
| <b>Henkilöliikenne - Persontrafik - Passenger traffic</b>  | 113  | 107  | 108  | 104  | 95   | 100  | 101  | 109  | 104  |
| <b>Menolipputariffin mukaiset liput - Biljetter enligt turbiljett tariff -<br/>         Tickets by single ticket tariff</b>  | ..   | ..   | 108  | 104  | 97   | 100  | 101  | 107  | 102  |
| 1. lk 1. kl 1. cl  | ..   | ..   | 159  | 146  | 119  | 100  | 121  | 121  | 112  |
| 2. lk 2. kl 2. cl  | ..   | ..   | 104  | 102  | 95   | 100  | 100  | 106  | 102  |
| <b>Kuukausilipputariffin mukaiset liput - Biljetter enligt månadsbiljett<br/>         tariff - Tickets by monthly ticket tariff</b>  | ..   | ..   | 89   | 89   | 87   | 100  | 112  | 122  | 112  |
| 1. lk 1. kl 1. cl  | ..   | ..   | 122  | 108  | 101  | 100  | 99   | 130  | 100  |
| 2. lk 2. kl 2. cl  | ..   | ..   | 87   | 87   | 87   | 100  | 113  | 122  | 112  |
| <b>Muut matkaliput - Övriga biljetter - Other tickets</b>  | ..   | ..   | 110  | 99   | 95   | 100  | 94   | 113  | 114  |
| <b>Muu henkilöliikennetuloitus - Uppdebitering av persontrafik - Debited<br/>         revenue from passenger traffic</b>   | ..   | ..   | 129  | 122  | 103  | 100  | 101  | 104  | 96   |
| <b>Tavaraliikenne - Godstrafik - Goods traffic</b>   | 83   | 106  | 104  | 104  | 95   | 100  | 114  | 111  | 114  |
| <b>Ravinto- ja nautintoaineet - Närings- och njutningsmedel - Food stuffs</b>  | ..   | ..   | 110  | 110  | 98   | 100  | 89   | 79   | 88   |
| <b>Muut maataloustavarat - Andra lantmanvaror - Other farm products</b>  | ..   | ..   | 109  | 116  | 101  | 100  | 114  | 98   | 104  |
| <b>Kivi- ja maalajit ja valmistetut niistä - Sten- och jordarter samt<br/>         fabrikat därav - Kinds of stone and earth and manufactures thereof</b>  | ..   | ..   | 113  | 115  | 97   | 100  | 115  | 116  | 113  |
| <b>Puutavarat - Trävaror - Timber</b>  | ..   | ..   | 107  | 101  | 94   | 100  | 112  | 114  | 110  |
| <b>Puuteokset - Träarbeten - Works in wood</b>   | ..   | ..   | 96   | 104  | 87   | 100  | 119  | 114  | 115  |
| <b>Paperiteollisuustavarat - Pappersindustrivaror - Products of paper<br/>         industry</b>  | ..   | ..   | 97   | 99   | 107  | 100  | 130  | 125  | 141  |
| <b>Metalliteollisuustavarat - Metallindustrivaror - Products of metal<br/>         industry</b>  | ..   | ..   | 83   | 92   | 75   | 100  | 116  | 113  | 112  |
| <b>Koneet ja laitteet sekä kuljetusneuvot - Maskiner och apparater samt<br/>         transportmedel - Machines and apparatus and means of conveyance</b>   | ..   | ..   | 103  | 103  | 83   | 100  | 120  | 126  | 128  |
| <b>Kemialliset ja muun edellä mainitsemattoman teollisuuden tuotteet ja<br/>         raaka-aineet - Produkter och råämnen av kemisk och annan icke iförenämd<br/>         industri - Products and raw-materials of chemical and other industry<br/>         not mentioned before</b> | ..   | ..   | 114  | 106  | 92   | 100  | 112  | 111  | 111  |
| <b>Muu tavara - Övriga varor - Other articles</b>  | ..   | ..   | 86   | 108  | 76   | 100  | 117  | 108  | 82   |
| <b>Postinkuljetus - Posttransport - Mail transport</b>   | 105  | 105  | 104  | 103  | 100  | 100  | 90   | 85   | 82   |
| <b>Koko rautateieliikenne - Hela järnvägstrafiken - Total railway traffic</b>  | 90   | 106  | 105  | 104  | 95   | 100  | 111  | 110  | 111  |

1.3.7. Veturien työ ja käyttöaika vuonna 1962 - Lokens arbete och användningstid år 1962 -  
Work and utilization of the locomotives in 1962

| Veturilaji<br>Lokslag<br>Locomotive type                                      | Työ - Arbete -<br>Work   |   | Käyttöaika<br>Användningstid<br>Utilization<br>hours |   | Käyttöajan jakaantuminen % - Användningstidens fördelning % -<br>Division of utilization hours %   |  | Yhteensä<br>Total |    |    |   |    |     |
|---|--|---|--|---|--|--|-------------------|----|----|---|----|-----|
|   | bruttotonkimä linjetjänst<br>Gross tonkms in line service<br>1 000 000 | muunnettu ja vaunusätkm<br>omräknade vagnsätkm<br>converted vehicle axle-kms<br>1 000 000 | veturivuorokausia<br>lokdygn<br>locomotive days      | veturitunteja<br>lokkimmar<br>locomotive hours<br>1 000 | matka-ajossa<br>linjetjänst<br>in line service<br>vaunuvaihdossa<br>i vagnväxling<br>in shunting at stations<br>odottamassa määrättyä tehtävää<br>väntande på väst upptags<br>awaiting certain commission<br>varailla olon<br>beredskap<br>being prepared<br>huoliossa tai korjattavana<br>varikolla<br>under omakötsel eller reparat-<br>tion å depå<br>in upkeep or under repair at<br>depot | konparjakorjauksessa<br>väntande på verkstadsreparation<br>awaiting workshop reparation<br>konparjakorjauksessa<br>under reparation i verkstad<br>under repair in workshop |                   |    |    |   |    |     |
| Höyryveturit - Ånglok - Steam locomotives .....                               | 11 286.8   | 1 513.2   | 230 328  | 5 528   | 20   | 12   | 25                | 22 | 12 | 3 | 6  | 100 |
| Moottoriveturit - Motorlok - Diesel locomotives .....                         | 6 360.7  | 805.6   | 62 200   | 1 493   | 26   | 21   | 21                | 8  | 13 | 1 | 10 | 100 |
| Moottorivaunut - Motorvagnar - Diesel railcars .....                          | 355.9  | 38.2  | 8 394  | 201   | 43   | 0  | 29                | 2  | 14 | - | 12 | 100 |
| Kiskoautot - Rälsbussar - Rälstraktorit - Rälstraktorer - Rail tractors ..... | 710.5  | 144.7   | 71 319   | 1 712   | 47   | 0  | 30                | 9  | 10 | 0 | 4  | 100 |
| Yhteensä - Summa - Total  | 18 721.3   | 2 501.9   | 372 241  | 8 934   | 27   | 11   | 25                | 16 | 12 | 2 | 7  | 100 |

1.3.8. Valtionrautateiden eri rataosilla kuljetetut bruttotonnit (milj.) vuonna 1962  
På Statsjärnvägarnas olika bandelar transporterade bruttoton (milj.) år 1962  
Gross tons (millions) transported on various lines of State Railways in 1962



1.3.9. Valtionrautateiden kaupallinen tavarakaupallikenne lähetyliikennealueittain ja tavararyhmittäin vuonna 1962

Statistikmyndigheternas kommersiella fjärrgodstrafik enligt avskänningstrafikområden och varugrupper år 1962

Commercial long-distance goods traffic of the State Railways by origin traffic districts and groups of goods in 1962

a) Rahtimaksut mmk - fraktavgifter mmk - transportation charges in millions of marks

|                         | 1   | 2                           | 3                      | 4   | 5              | 6             | 7                             | 8                            | 9   | 10   | 11             | 12       |
|-------------------------|-----|-----------------------------|------------------------|---|----------------|---------------|-------------------------------|------------------------------|---|--|----------------|----------|
| Lähetyliikennealue      |     | Ravinto- ja nautinto-aineet | Muut maatalous-tavarat | Kivi- ja maaleijit ja valm. niistä                | Puu-tavara rat | Puu-teokset   | Paperi-teoll. tavara rat      | Metalliteoll. tavara rat     | Koneet ja laitteet sekä kull- ja tusneuvot    | Kemiall. ja muun edellä mainitsemattoman teollisuuden tuotteet ja raaka-aineet | Muu tavara     | Yhteensä |
| Avskänningstrafikområde |     | Närings- och näringsmedel   | Andra lantman-na varor | Sten-och jordarter samt fabriks- och råvaror      | Trä-varor      | Trä-arbeten   | Pappers-industri- och rivaror | Metall-industri- och rivaror | Maskiner och apparater samt transportmedel    | Produkt o. råämnen av kemisk o. annan icke förädlad industri                   | Övriga varor   | Summa    |
| Origin traffic district |     | Food stuffs                 | Other farm products    | Kinds of stone and earth and manufactures thereof | Timber         | Works in wood | Pro-ducts of paper industry   | Pro-ducts of metal industry  | Machines and apparatus and means of transport | Products and raw materials of chemical and other industry not mentioned above  | Other articles | Total    |
| Helsinki-Helsingfors    | 201 | 68                          | 232                    | 14  | 40             | 160           | 386                           | 421                          | 425   | 27   | 1 974          |          |
| Riihimäki               | 51  | 21                          | 256                    | 109   | 44             | 47            | 105                           | 90                           | 152   | 7  | 882            |          |
| Karjaa - Karis          | 54  | 27                          | 310                    | 1   | 13             | 11            | 229                           | 59                           | 40  | 3  | 747            |          |
| Hämeenlinna             | 70  | 45                          | 1                      | 33  | 30             | 6             | 9                             | 12                           | 13  | 19   | 238            |          |
| Lahti                   | 22  | 22                          | 60                     | 180   | 197            | 134           | 87                            | 31                           | 48  | 7  | 788            |          |
| Turku - Åbo             | 242 | 153                         | 213                    | 4   | 12             | 12            | 187                           | 66                           | 397   | 13   | 1 299          |          |
| Toijala                 | 16  | 7                           | 67                     | 28  | 63             | 192           | 24                            | 7                            | 54  | 1  | 459            |          |
| Tampere                 | 63  | 27                          | 45                     | 117   | 22             | 775           | 73                            | 87                           | 280   | 14   | 1 503          |          |
| Rauma                   | 13  | 30                          | 151                    | 3   | 7              | 154           | 21                            | 16                           | 43  | 1  | 439            |          |
| Pori                    | 39  | 175                         | 117                    | 43  | 9              | 82            | 108                           | 47                           | 181   | 16   | 817            |          |
| Haapamäki               | 5   | 1                           | 2                      | 205   | 14             | 108           | 8                             | 7                            | 7   | 4  | 361            |          |

|                           | 1 | 2     | 3     | 4     | 5     | 6   | 7     | 8     | 9     | 10    | 11  | 12     |
|---------------------------|---|-------|-------|-------|-------|-----|-------|-------|-------|-------|-----|--------|
| Seinäjoki .....           |   | 194   | 78    | 76    | 58    | 18  | 9     | 64    | 86    | 87    | 5   | 675    |
| Kokkola - Gamlekarleby .. |   | 25    | 221   | 15    | 28    | 7   | 46    | 28    | 33    | 79    | 11  | 493    |
| Ylivieska .....           |   | 38    | 4     | 69    | 74    | 4   | 1     | 5     | 3     | 4     | 1   | 203    |
| Oulu .....                |   | 46    | 223   | 121   | 46    | 15  | 246   | 41    | 31    | 171   | 15  | 955    |
| Kemi .....                |   | 6     | 14    | 81    | 44    | 5   | 347   | 10    | 9     | 16    | 2   | 534    |
| Rovaniemi .....           |   | 5     | 0     | 39    | 106   | 5   | 1     | 11    | 18    | 6     | 32  | 223    |
| Kajaani .....             |   | 4     | 1     | 266   | 482   | 4   | 202   | 11    | 10    | 5     | 4   | 989    |
| Iisalmi .....             |   | 26    | 1     | 4     | 336   | 2   | 1     | 4     | 3     | 2     | 2   | 381    |
| Kuopio .....              |   | 33    | 3     | 31    | 233   | 40  | 123   | 11    | 11    | 22    | 14  | 521    |
| Pieksämäki .....          |   | 16    | 2     | 215   | 494   | 50  | 413   | 40    | 19    | 9     | 1   | 1 259  |
| Jyväskylä .....           |   | 40    | 3     | 23    | 392   | 119 | 346   | 60    | 47    | 34    | 9   | 1 073  |
| Savonlinna .....          |   | 12    | 2     | 77    | 98    | 47  | 69    | 9     | 8     | 10    | 1   | 333    |
| Joensuu .....             |   | 15    | 3     | 571   | 1 123 | 28  | 96    | 45    | 14    | 10    | 10  | 1 915  |
| Mikkeli .....             |   | 11    | 2     | 2     | 214   | 18  | 1     | 4     | 4     | 4     | 3   | 263    |
| Kouvola .....             |   | 49    | 24    | 51    | 125   | 17  | 459   | 13    | 10    | 39    | 4   | 791    |
| Kotka .....               |   | 82    | 199   | 119   | 7     | 6   | 40    | 38    | 12    | 268   | 4   | 775    |
| Hamina .....              |   | 5     | 0     | 206   | 50    | 2   | 23    | 5     | 2     | 18    | 3   | 269    |
| Lappeenranta .....        |   | 23    | 20    | 360   | 180   | 36  | 207   | 8     | 19    | 21    | 6   | 880    |
| Imatra .....              |   | 3     | 0     | 8     | 86    | 6   | 818   | 180   | 6     | 48    | 1   | 1 156  |
| Yksityiset rautatiet      |   |       |       |       |       |     |       |       |       |       |     |        |
| Privatjärnvägar           |   |       |       |       |       |     |       |       |       |       |     |        |
| Private railways .....    |   | 10    | 1     | 57    | 13    | 7   | 108   | 76    | 15    | 16    | 0   | 303    |
| Yhdysliikennesemat        |   |       |       |       |       |     |       |       |       |       |     |        |
| Sätrafikstationer         |   |       |       |       |       |     |       |       |       |       |     |        |
| Transfer stations .....   |   | 641   | 410   | 244   | 36    | 1   | 1     | 349   | 101   | 234   | 11  | 2 028  |
| Yhteensä - Summa - Total  |   | 2 060 | 1 787 | 4 089 | 4 917 | 888 | 5 238 | 2 249 | 1 304 | 2 743 | 251 | 25 526 |

b). Tavaran paino 1000 tonnia - godsets vikt 1000 ton - weight of goods in 1000 tons

| 1                        | 2   | 3   | 4   | 5     | 6  | 7   | 8   | 9  | 10  | 11 | 12    |
|--------------------------|-----|-----|-----|-------|----|-----|-----|----|-----|----|-------|
| Helsinki-Helsingfors ... | 90  | 41  | 161 | 17    | 8  | 47  | 198 | 76 | 137 | 9  | 784   |
| Riihimäki .....          | 37  | 5   | 172 | 192   | 16 | 16  | 43  | 20 | 34  | 3  | 538   |
| Karjaa - Karis .....     | 34  | 12  | 369 | 2     | 2  | 11  | 123 | 10 | 11  | 1  | 575   |
| Hämeenlinna .....        | 47  | 22  | 0   | 65    | 12 | 2   | 3   | 2  | 3   | 9  | 165   |
| Lahti .....              | 11  | 15  | 46  | 263   | 60 | 117 | 31  | 6  | 14  | 3  | 566   |
| Turku - Åbo .....        | 163 | 93  | 152 | 3     | 2  | 5   | 111 | 13 | 210 | 5  | 757   |
| Toijala .....            | 11  | 3   | 31  | 47    | 39 | 111 | 6   | 2  | 24  | 0  | 274   |
| Tampere .....            | 27  | 10  | 32  | 172   | 4  | 484 | 26  | 22 | 102 | 5  | 884   |
| Rauma .....              | 9   | 17  | 129 | 2     | 2  | 73  | 10  | 5  | 23  | 0  | 270   |
| Pori .....               | 30  | 160 | 135 | 73    | 2  | 86  | 108 | 12 | 98  | 7  | 711   |
| Haapamäki .....          | 1   | 0   | 1   | 271   | 5  | 53  | 3   | 2  | 1   | 2  | 339   |
| Seinäjäki .....          | 124 | 51  | 69  | 72    | 3  | 3   | 28  | 13 | 25  | 2  | 390   |
| Kokkola - Gamlakarleby   | 6   | 141 | 16  | 39    | 1  | 24  | 8   | 5  | 32  | 5  | 277   |
| Ylivieska .....          | 23  | 1   | 88  | 85    | 0  | 0   | 2   | 1  | 1   | 0  | 201   |
| Oulu .....               | 22  | 127 | 165 | 116   | 4  | 149 | 17  | 8  | 81  | 6  | 695   |
| Kemi .....               | 1   | 8   | 89  | 65    | 1  | 166 | 4   | 2  | 9   | 1  | 346   |
| Rovaniemi .....          | 1   | 0   | 36  | 108   | 1  | 0   | 3   | 4  | 1   | 14 | 168   |
| Kajaani .....            | 1   | 1   | 259 | 455   | 0  | 109 | 4   | 2  | 1   | 2  | 834   |
| Iisalmi .....            | 14  | 0   | 5   | 298   | 0  | 0   | 1   | 1  | 0   | 1  | 320   |
| Kuopio .....             | 16  | 1   | 22  | 209   | 16 | 56  | 3   | 2  | 3   | 6  | 334   |
| Pieksämäki .....         | 6   | 0   | 165 | 520   | 23 | 215 | 12  | 6  | 2   | 0  | 949   |
| Jyväskylä .....          | 10  | 1   | 15  | 377   | 52 | 180 | 28  | 14 | 8   | 3  | 688   |
| Savonlinna .....         | 6   | 1   | 56  | 108   | 24 | 38  | 4   | 2  | 1   | 0  | 240   |
| Joensuu .....            | 4   | 1   | 423 | 1 039 | 11 | 40  | 20  | 3  | 1   | 4  | 1 546 |
| Mikkeli .....            | 5   | 1   | 0   | 309   | 10 | 0   | 1   | 1  | 1   | 1  | 329   |
| Kouvola .....            | 34  | 11  | 57  | 233   | 11 | 630 | 7   | 3  | 18  | 2  | 1 006 |
| Kotka .....              | 37  | 139 | 147 | 8     | 2  | 25  | 24  | 5  | 185 | 2  | 574   |

|  | 1     | 2     | 3     | 4     | 5   | 6     | 7     | 8   | 9     | 10  | 11     | 12 |
|--|-------|-------|-------|-------|-----|-------|-------|-----|-------|-----|--------|----|
| Hamina .....   | 3     | 0     | 285   | 7     | 1   | 16    | 3     | 1   | 18    | 2   | 336    |    |
| Lappeenranta .....   | 6     | 21    | 188   | 241   | 23  | 204   | 4     | 5   | 9     | 2   | 703    |    |
| Imatra .....   | 1     | 0     | 4     | 99    | 2   | 655   | 112   | 1   | 20    | 0   | 894    |    |
| Yksityiset rautatiet<br>Privatjárnvägar<br>Private railways .....    | 4     | 0     | 8     | 31    | 2   | 176   | 22    | 6   | 7     | 0   | 256    |    |
| Yhdysliikenneasemat<br>Samtrafikstationer<br>Transfer stations ..... | 367   | 263   | 211   | 36    | 0   | 0     | 285   | 32  | 132   | 6   | 1 332  |    |
| Yhteensä - Summa - Total   | 1 151 | 1 146 | 3 536 | 5 562 | 339 | 3 691 | 1 254 | 287 | 1 212 | 103 | 18 281 |    |

c) milj.tonnikm - milj.tonkm - million tonkilometres

|                      |    |    |    |    |    |     |    |    |    |   |     |  |
|----------------------|----|----|----|----|----|-----|----|----|----|---|-----|--|
| Helsinki-Helsingfors | 24 | 10 | 34 | 2  | 2  | 18  | 47 | 28 | 30 | 4 | 199 |  |
| Riihimäki .....      | 6  | 3  | 60 | 23 | 3  | 5   | 12 | 8  | 10 | 1 | 131 |  |
| Karjaa - Karis ..... | 9  | 4  | 86 | 0  | 1  | 1   | 44 | 4  | 3  | 1 | 153 |  |
| Hämeenlinna .....    | 11 | 8  | 0  | 6  | 2  | 1   | 1  | 1  | 1  | 3 | 34  |  |
| Lahti .....          | 3  | 4  | 7  | 44 | 13 | 18  | 10 | 2  | 2  | 1 | 104 |  |
| Turku - Åbo .....    | 38 | 31 | 52 | 1  | 1  | 1   | 33 | 5  | 66 | 2 | 230 |  |
| Toijala .....        | 2  | 1  | 13 | 5  | 8  | 27  | 2  | 0  | 6  | 0 | 64  |  |
| Tampere .....        | 7  | 4  | 8  | 28 | 1  | 119 | 8  | 8  | 28 | 2 | 213 |  |
| Rauma .....          | 2  | 6  | 25 | 1  | 1  | 31  | 3  | 2  | 6  | 0 | 77  |  |
| Pori .....           | 6  | 30 | 29 | 9  | 0  | 11  | 13 | 5  | 32 | 4 | 139 |  |
| Haapamäki .....      | 0  | 0  | 0  | 51 | 1  | 14  | 1  | 0  | 1  | 1 | 69  |  |
| Seinäjoki .....      | 29 | 13 | 17 | 15 | 1  | 1   | 7  | 6  | 6  | 1 | 96  |  |
| Kokkola-GamlaKarleby | 2  | 45 | 3  | 11 | 1  | 9   | 3  | 2  | 12 | 2 | 90  |  |
| Ylivieska .....      | 8  | 1  | 17 | 24 | 0  | 0   | 1  | 0  | 0  | 0 | 51  |  |
| Oulu .....           | 5  | 50 | 22 | 11 | 1  | 57  | 6  | 2  | 33 | 2 | 189 |  |

| 1  | 2   | 3   | 4   | 5     | 6  | 7   | 8   | 9   | 10  | 11 | 12    |
|--|-----|-----|-----|-------|----|-----|-----|-----|-----|----|-------|
| Kemi .....   | 0   | 3   | 17  | 12    | 0  | 95  | 2   | 1   | 3   | 0  | 133   |
| Rovaniemi .....  | 0   | 0   | 10  | 26    | 1  | 0   | 2   | 2   | 0   | 10 | 51    |
| Kajaani .....  | 0   | 0   | 75  | 153   | 0  | 42  | 2   | 1   | 0   | 1  | 274   |
| Iisalmi .....  | 5   | 0   | 1   | 99    | 0  | 0   | 1   | 0   | 0   | 0  | 106   |
| Kuopio .....   | 5   | 0   | 9   | 72    | 5  | 21  | 1   | 1   | 1   | 2  | 117   |
| Pieksämäki .....   | 1   | 0   | 56  | 133   | 7  | 73  | 4   | 2   | 0   | 0  | 276   |
| Jyväskylä .....  | 3   | 0   | 5   | 114   | 17 | 61  | 8   | 4   | 3   | 1  | 216   |
| Savonlinna .....   | 2   | 0   | 21  | 32    | 8  | 12  | 1   | 1   | 1   | 0  | 78    |
| Joensuu .....  | 1   | 0   | 193 | 435   | 5  | 17  | 12  | 1   | 0   | 2  | 666   |
| Mikkeli .....  | 1   | 0   | 0   | 57    | 2  | 0   | 0   | 0   | 0   | 0  | 60    |
| Kouvola .....  | 6   | 5   | 10  | 28    | 1  | 48  | 1   | 1   | 3   | 0  | 103   |
| Kotka .....  | 14  | 38  | 17  | 1     | 1  | 7   | 5   | 1   | 47  | 0  | 131   |
| Hamina .....   | 1   | 0   | 32  | 1     | 0  | 4   | 1   | 0   | 3   | 0  | 42    |
| Lappeenranta .....   | 3   | 3   | 87  | 39    | 4  | 34  | 1   | 2   | 3   | 2  | 178   |
| Imatra .....   | 0   | 0   | 1   | 20    | 1  | 135 | 42  | 1   | 6   | 0  | 206   |
| Yksityiset rautatiet<br>Privatjærnveger<br>Private railways .....    | 1   | 0   | 3   | 2     | 1  | 12  | 7   | 1   | 1   | 0  | 28    |
| Yhdysliikenneseamat<br>Samtrafikstationer<br>Transfer stations ..... | 133 | 92  | 51  | 7     | 0  | 0   | 69  | 10  | 42  | 2  | 406   |
| Yhteensä - Summa - Total   | 328 | 351 | 961 | 1 462 | 89 | 874 | 350 | 102 | 349 | 44 | 4 910 |

1.3.10. Valtionrautateiden kaupallinen tavarankululiikenne määrällikennealueittain ja tavararyhmittäin vuonna 1962  
 Statsjärnvägarnas kommersiella fjärrgodstrafik enligt ankomstrafikonråden och varugrupper år 1962

Commercial long-distance goods traffic of the State Railways by destination traffic districts and groups of goods in 1962

a) Rehtimaksut mmk - fraktavgifter mmk - transportation charges in millions of marks

| Määräliikennealue            | Ravinto- ja nautinto-aineet | Muu maatalous-tavarat | Kivi- ja maalaalit ja valm. niistä                | Puu-tavarat | Puu-teokset   | Paperi-teoll. tavarat       | Metalli-teoll. tavarat      | Koneet ja laitteet sekä kuljetuksen tuot- | Kemiall. ja muun edellä mainitsemattoman teoll. tuot-                                | Muu tavara     | Yhteensä |
|------------------------------|-----------------------------|-----------------------|---|-------------|---------------|-----------------------------|-----------------------------|---|--|----------------|----------|
| Destination traffic district | Food stuffs                 | Other farm-ducts      | Sten o. jordarter samt fabriksvärdar              | Timber      | Works in wood | Pappersindustriarivaror     | Metallindustriarivaror      | Maskiner o. apparater samt transportmedel | teet ja raaka-aineet Produkter o. råämnen av kemisk o. annan icke förenämnd industri | Övriga varor   | Summa    |
| Destination traffic district | Food stuffs                 | Other farm-ducts      | Kinds of stone and earth and manufactures thereof | Timber      | Works in wood | Pro-ducts of paper industry | Pro-ducts of metal industry | Machines and apparatus means of transport | Products and raw materials of chemical industry not mentioned above                  | Other articles | Total    |
| 1                            | 2                           | 3                     | 4   | 5           | 6             | 7                           | 8                           | 9   | 10   | 11             | 12       |
| Helsinki-Helsingfors         | 227                         | 31                    | 102   | 299         | 87            | 312                         | 169                         | 134                                       | 148  | 17             | 1 526    |
| Riihimäki .....              | 35                          | 101                   | 107   | 139         | 27            | 36                          | 96                          | 57  | 108  | 7              | 713      |
| Karjaa - Karis .....         | 23                          | 69                    | 91  | 27          | 48            | 333                         | 129                         | 21  | 32   | 5              | 778      |
| Hämeenlinna .....            | 98                          | 53                    | 43  | 18          | 7             | 13                          | 15                          | 15  | 29   | 13             | 304      |
| Lahti .....                  | 28                          | 32                    | 105   | 101         | 19            | 100                         | 121                         | 29  | 67   | 9              | 611      |
| Turku - Åbo .....            | 215                         | 160                   | 85  | 107         | 37            | 126                         | 159                         | 45  | 99   | 4              | 1 037    |
| Toijala .....                | 6                           | 14                    | 93  | 125         | 8             | 16                          | 20                          | 9   | 68   | 0              | 359      |
| Tampere .....                | 102                         | 41                    | 369   | 131         | 22            | 85                          | 137                         | 68  | 223  | 14             | 1 192    |
| Rauma .....                  | 72                          | 14                    | 28  | 145         | 13            | 373                         | 31                          | 12  | 33   | 1              | 722      |
| Pori .....                   | 24                          | 195                   | 481   | 357         | 50            | 276                         | 78                          | 29  | 98   | 18             | 1 606    |
| Haapamäki .....              | 13                          | 17                    | 78  | 44          | 7             | 13                          | 25                          | 12  | 57   | 6              | 272      |

| 1                         | 2     | 3     | 4     | 5     | 6   | 7     | 8     | 9     | 10    | 11  | 12     |
|---------------------------|-------|-------|-------|-------|-----|-------|-------|-------|-------|-----|--------|
| Seinäjoki .....           | 241   | 128   | 133   | 104   | 36  | 172   | 95    | 73    | 141   | 9   | 1 132  |
| Kokkola-Gamlakarleby .... | 36    | 78    | 217   | 178   | 19  | 192   | 72    | 61    | 80    | 15  | 948    |
| Ylivieska .....           | 44    | 21    | 36    | 1     | 7   | 7     | 18    | 18    | 25    | 2   | 179    |
| Oulu .....                | 173   | 126   | 585   | 334   | 38  | 122   | 146   | 107   | 134   | 20  | 1 785  |
| Kemi .....                | 51    | 47    | 154   | 113   | 19  | 44    | 52    | 50    | 91    | 2   | 623    |
| Rovaniemi .....           | 85    | 68    | 137   | 10    | 42  | 23    | 82    | 80    | 68    | 32  | 627    |
| Kajaani .....             | 51    | 56    | 154   | 13    | 24  | 16    | 44    | 44    | 87    | 5   | 494    |
| Iisalmi .....             | 47    | 46    | 29    | 1     | 7   | 8     | 14    | 16    | 33    | 2   | 203    |
| Kuopio .....              | 92    | 71    | 44    | 13    | 13  | 22    | 48    | 39    | 134   | 16  | 492    |
| Pieksämäki .....          | 27    | 40    | 52    | 24    | 10  | 15    | 49    | 23    | 60    | 1   | 301    |
| Jyväskylä .....           | 53    | 51    | 172   | 68    | 17  | 55    | 113   | 52    | 226   | 13  | 820    |
| Savonlinna .....          | 20    | 31    | 14    | 6     | 5   | 7     | 20    | 16    | 47    | 1   | 167    |
| Joensuu .....             | 77    | 123   | 99    | 13    | 21  | 72    | 89    | 60    | 179   | 10  | 743    |
| Mikkeli .....             | 25    | 29    | 11    | 5     | 6   | 9     | 15    | 19    | 45    | 4   | 168    |
| Kouvola .....             | 34    | 36    | 192   | 519   | 12  | 88    | 33    | 30    | 53    | 9   | 1 006  |
| Kotka .....               | 106   | 56    | 173   | 518   | 213 | 1 315 | 37    | 18    | 103   | 1   | 2 540  |
| Hamina .....              | 4     | 5     | 5     | 621   | 23  | 721   | 5     | 5     | 9     | 3   | 1 401  |
| Lappeenranta .....        | 13    | 21    | 46    | 26    | 10  | 11    | 26    | 35    | 48    | 7   | 243    |
| Imatra .....              | 15    | 7     | 202   | 432   | 6   | 49    | 195   | 21    | 161   | 1   | 1 089  |
| Yksityiset rautatiet      |       |       |       |       |     |       |       |       |       |     |        |
| Privatjärnvägar           |       |       |       |       |     |       |       |       |       |     |        |
| Private railways .....    | 17    | 20    | 41    | 285   | 6   | 47    | 61    | 8     | 25    | 0   | 510    |
| Yhdysliikenneasemat       |       |       |       |       |     |       |       |       |       |     |        |
| Samtrafikstationer        |       |       |       |       |     |       |       |       |       |     |        |
| Transfer stations .....   | 6     | 0     | 11    | 140   | 29  | 560   | 55    | 98    | 32    | 4   | 935    |
| Yhteensä - Summa - Total. | 2 060 | 1 787 | 4 089 | 4 917 | 888 | 5 138 | 2 249 | 1 304 | 2 743 | 251 | 25 526 |

b) Tavarain paino 1 000 tonnia - godsets vikt 1 000 ton - weight of goods in 1 000 tons

|                         | 1   | 2   | 3   | 4   | 5   | 6     | 7   | 8  | 9   | 10 | 11    | 12 |
|-------------------------|-----|-----|-----|-----|-----|-------|-----|----|-----|----|-------|----|
| Helsinki-Helsingfors .. | 147 | 17  | 69  | 350 | 38  | 178   | 123 | 31 | 59  | 5  | 1 017 |    |
| Riihimäki .....         | 20  | 71  | 101 | 183 | 7   | 15    | 59  | 21 | 62  | 3  | 542   |    |
| Karjaa - Karis .....    | 21  | 42  | 144 | 25  | 24  | 169   | 88  | 5  | 11  | 2  | 531   |    |
| Hämeenlinna .....       | 99  | 38  | 52  | 14  | 2   | 4     | 7   | 4  | 11  | 7  | 238   |    |
| Lahti .....             | 14  | 21  | 121 | 145 | 7   | 85    | 89  | 6  | 29  | 5  | 522   |    |
| Turku - Åbo .....       | 161 | 108 | 54  | 137 | 9   | 63    | 93  | 10 | 45  | 1  | 681   |    |
| Toijala .....           | 2   | 9   | 86  | 223 | 2   | 8     | 9   | 2  | 49  | 0  | 390   |    |
| Tampere .....           | 64  | 28  | 330 | 215 | 5   | 58    | 75  | 17 | 115 | 5  | 912   |    |
| Rauma .....             | 50  | 11  | 28  | 191 | 5   | 252   | 13  | 2  | 14  | 0  | 566   |    |
| Pori .....              | 18  | 151 | 325 | 295 | 26  | 212   | 96  | 6  | 53  | 8  | 1 190 |    |
| Haapamäki .....         | 3   | 11  | 66  | 85  | 1   | 6     | 9   | 2  | 28  | 3  | 214   |    |
| Seinäjoki .....         | 147 | 89  | 86  | 105 | 6   | 80    | 38  | 13 | 43  | 3  | 610   |    |
| Kokkola-Gamlakarleby .. | 12  | 43  | 187 | 172 | 3   | 116   | 26  | 13 | 26  | 7  | 605   |    |
| Ylivieska .....         | 17  | 12  | 24  | 1   | 1   | 2     | 4   | 3  | 5   | 0  | 69    |    |
| Oulu .....              | 73  | 65  | 519 | 474 | 7   | 73    | 48  | 21 | 37  | 7  | 1 324 |    |
| Kemi .....              | 11  | 29  | 85  | 129 | 2   | 29    | 15  | 8  | 28  | 0  | 336   |    |
| Rovaniemi .....         | 20  | 31  | 66  | 13  | 7   | 5     | 20  | 13 | 13  | 13 | 201   |    |
| Kajaani .....           | 13  | 29  | 103 | 21  | 4   | 4     | 12  | 7  | 31  | 2  | 226   |    |
| Iisalmi .....           | 20  | 25  | 18  | 0   | 1   | 2     | 3   | 3  | 11  | 1  | 84    |    |
| Kuopio .....            | 44  | 36  | 23  | 32  | 3   | 7     | 15  | 7  | 57  | 6  | 230   |    |
| Pieksämäki .....        | 9   | 22  | 50  | 36  | 2   | 6     | 19  | 4  | 23  | 0  | 171   |    |
| Jyväskylä .....         | 19  | 29  | 137 | 119 | 4   | 29    | 50  | 10 | 108 | 6  | 511   |    |
| Savonlinna .....        | 8   | 17  | 7   | 12  | 1   | 1     | 6   | 2  | 16  | 1  | 71    |    |
| Joensuu .....           | 23  | 57  | 58  | 44  | 4   | 33    | 49  | 9  | 66  | 4  | 347   |    |
| Mikkeli .....           | 13  | 19  | 5   | 3   | 2   | 2     | 3   | 3  | 22  | 2  | 74    |    |
| Kouvola .....           | 18  | 29  | 300 | 565 | 3   | 137   | 13  | 7  | 33  | 5  | 1 110 |    |
| Kotka .....             | 82  | 58  | 174 | 426 | 137 | 1 126 | 17  | 6  | 55  | 0  | 2 081 |    |

|  | 1          | 2            | 3            | 4            | 5            | 6          | 7            | 8            | 9          | 10           | 11         | 12            |
|--|------------|--------------|--------------|--------------|--------------|------------|--------------|--------------|------------|--------------|------------|---------------|
| Hamina .....   | 1          | 3            | 3            | 4            | 568          | 14         | 628          | 2            | 1          | 3            | 2          | 1 226         |
| Lappeenranta .....   | 4          | 30           | 30           | 77           | 33           | 2          | 3            | 8            | 11         | 26           | 3          | 197           |
| Imatra .....   | 5          | 4            | 4            | 197          | 441          | 1          | 30           | 175          | 4          | 100          | 1          | 958           |
| Yksityiset rautatiet<br>Privatjärnvägar<br>Private railways .....    | 10         | 12           | 12           | 35           | 324          | 1          | 33           | 44           | 2          | 17           | 0          | 478           |
| Yhdysliikenneasemat<br>Semtrafikstationer<br>Transfer stations ..... | 3          | 0            | 0            | 5            | 181          | 8          | 295          | 26           | 34         | 16           | 1          | 569           |
| <b>Yhteensä - Summa - Total</b>                                      | <b>151</b> | <b>1 146</b> | <b>1 146</b> | <b>3 536</b> | <b>5 562</b> | <b>339</b> | <b>3 691</b> | <b>1 254</b> | <b>287</b> | <b>1 212</b> | <b>103</b> | <b>18 281</b> |

c) milj. tonninkm - milj. tonkm - million tonkilometres

|                          |    |    |    |     |     |   |    |    |    |    |   |     |
|--------------------------|----|----|----|-----|-----|---|----|----|----|----|---|-----|
| Helsinki-Helsingfors ... | 36 | 5  | 5  | 17  | 105 | 8 | 51 | 23 | 10 | 12 | 2 | 269 |
| Riihimäki .....          | 3  | 18 | 15 | 17  | 59  | 1 | 4  | 12 | 4  | 9  | 1 | 128 |
| Karjaa - Karis .....     | 2  | 15 | 15 | 15  | 10  | 7 | 81 | 27 | 1  | 3  | 1 | 162 |
| Hämeenlinna .....        | 14 | 8  | 8  | 7   | 5   | 0 | 1  | 1  | 1  | 2  | 3 | 42  |
| Lahti .....              | 3  | 5  | 5  | 17  | 18  | 1 | 16 | 18 | 2  | 4  | 1 | 85  |
| Turku - Åbo .....        | 37 | 32 | 32 | 14  | 63  | 3 | 24 | 30 | 3  | 8  | 1 | 215 |
| Toijala .....            | 0  | 3  | 3  | 20  | 36  | 0 | 2  | 2  | 0  | 9  | 0 | 72  |
| Tampere .....            | 14 | 7  | 7  | 72  | 62  | 1 | 11 | 18 | 4  | 24 | 2 | 215 |
| Rauma .....              | 16 | 3  | 3  | 5   | 62  | 2 | 64 | 5  | 1  | 4  | 0 | 162 |
| Pori .....               | 3  | 44 | 44 | 153 | 92  | 7 | 45 | 9  | 2  | 15 | 4 | 374 |
| Haapamäki .....          | 0  | 3  | 3  | 17  | 11  | 0 | 2  | 3  | 1  | 7  | 1 | 45  |
| Seinäjohti .....         | 50 | 23 | 23 | 29  | 26  | 2 | 36 | 12 | 5  | 15 | 2 | 200 |
| Kokkola-GamlaKarleby ... | 5  | 18 | 18 | 62  | 40  | 1 | 35 | 13 | 6  | 9  | 3 | 192 |
| Ylivieska .....          | 9  | 3  | 3  | 8   | 0   | 1 | 1  | 2  | 1  | 2  | 0 | 27  |

|                          | 1   | 2   | 3   | 4     | 5  | 6   | 7   | 8   | 9   | 10 | 11    | 12 |
|--------------------------|-----|-----|-----|-------|----|-----|-----|-----|-----|----|-------|----|
| Oulu .....               | 38  | 30  | 146 | 88    | 4  | 17  | 28  | 11  | 19  | 3  | 384   |    |
| Kemi .....               | 6   | 9   | 52  | 31    | 1  | 6   | 9   | 5   | 15  | 0  | 134   |    |
| Rovaniemi .....          | 14  | 15  | 43  | 6     | 5  | 3   | 16  | 10  | 8   | 9  | 129   |    |
| Kajaani .....            | 6   | 11  | 44  | 2     | 2  | 2   | 7   | 4   | 12  | 1  | 90    |    |
| Iisalmi .....            | 8   | 9   | 6   | 0     | 0  | 1   | 1   | 1   | 4   | 0  | 30    |    |
| Kuopio .....             | 16  | 14  | 8   | 4     | 1  | 2   | 6   | 3   | 22  | 2  | 78    |    |
| Pieksämäki .....         | 3   | 7   | 10  | 7     | 1  | 2   | 6   | 1   | 8   | 0  | 45    |    |
| Jyväskylä .....          | 6   | 9   | 44  | 20    | 1  | 7   | 17  | 3   | 37  | 2  | 146   |    |
| Savonlinna .....         | 3   | 6   | 2   | 2     | 0  | 1   | 2   | 1   | 6   | 0  | 23    |    |
| Joensuu .....            | 10  | 28  | 24  | 4     | 1  | 17  | 15  | 4   | 30  | 2  | 135   |    |
| Mikkeli .....            | 3   | 4   | 1   | 2     | 0  | 1   | 1   | 1   | 4   | 1  | 18    |    |
| Kouvola .....            | 3   | 5   | 28  | 145   | 1  | 10  | 2   | 2   | 3   | 1  | 200   |    |
| Kotka .....              | 15  | 8   | 44  | 135   | 32 | 201 | 4   | 1   | 19  | 0  | 459   |    |
| Hamina .....             | 0   | 1   | 1   | 152   | 3  | 115 | 0   | 0   | 1   | 0  | 273   |    |
| Lappeenranta .....       | 1   | 3   | 9   | 12    | 1  | 1   | 2   | 2   | 5   | 2  | 38    |    |
| Imatra .....             | 1   | 1   | 36  | 155   | 0  | 10  | 43  | 1   | 26  | 0  | 273   |    |
| Yksityiset rautatiet     |     |     |     |       |    |     |     |     |     |    |       |    |
| Privatjärnvägar          |     |     |     |       |    |     |     |     |     |    |       |    |
| Private railways .....   | 2   | 4   | 7   | 83    | 0  | 8   | 8   | 0   | 3   | 0  | 115   |    |
| Yhdysliikenneasemat      |     |     |     |       |    |     |     |     |     |    |       |    |
| Samtrafikstationer       |     |     |     |       |    |     |     |     |     |    |       |    |
| Transfer stations .....  | 1   | 0   | 3   | 25    | 3  | 97  | 8   | 11  | 4   | 0  | 152   |    |
| Yhteensä - Summa - Total | 328 | 351 | 961 | 1 462 | 89 | 874 | 350 | 102 | 349 | 44 | 4 910 |    |

1.3.11. Eri liikennealueiden välillä kuormattujen tavaravaunujen luku vuonna 1962 - Antalet lastade godsvagnar mellan olika trafikområden år 1962 - Number of loaded goods wagons between traffic districts in 1962<sup>1)</sup>

a) Suomalaiset vaunut - finska vagnar - Finnish wagons

| Lähtöalue<br>Avgångsområde<br>Origin district |                             | Määräalue - Ankastområde - Destination district |        |        |       |        |        |       |        |        |        |        |        |        |       |        |
|---|-----------------------------|---|--------|--------|-------|--------|--------|-------|--------|--------|--------|--------|--------|--------|-------|--------|
|   |                             | 1 Hki   | 2 Ri   | 3 Kr   | 4 Hl  | 5 Lh   | 6 Tku  | 7 Tl  | 8 Tpe  | 9 Ra   | 10 Pri | 11 Hpk | 12 Sk  | 13 Kok | 14 Yw | 15 Ol  |
| 1   | Helsinki -<br>Helsingfors   | 19 501  | 16 547 | 4 296  | 5320  | 5 350  | 7 268  | 2 488 | 8 963  | 589    | 2 448  | 1 051  | 6 165  | 3 176  | 720   | 6 098  |
| 2   | Riihimäki                   | 10 494  | 20 947 | 5 026  | 2 943 | 3 551  | 2 983  | 3 995 | 6 441  | 724    | 2 170  | 1 831  | 3 724  | 1 744  | 294   | 2 248  |
| 3   | Karjaa-Karis                | 2 065   | 4 635  | 14 277 | 1 300 | 2 066  | 3 966  | 1 412 | 3 704  | 244    | 446    | 308    | 784    | 398    | 138   | 1 278  |
| 4   | Hämeenlinna                 | 4 282   | 1 686  | 211    | 1 207 | 344    | 828    | 2 010 | 1 418  | 23     | 378    | 46     | 695    | 73     | 79    | 1 092  |
| 5   | Lahti                       | 5 072   | 3 941  | 904    | 907   | 14 938 | 1 377  | 1 077 | 1 858  | 2 870  | 679    | 338    | 1 665  | 680    | 84    | 1 294  |
| 6   | Turku - Åbo                 | 5 041   | 2 472  | 3 999  | 997   | 2 381  | 14 310 | 5 785 | 9 607  | 217    | 525    | 561    | 3 712  | 2 108  | 521   | 3 947  |
| 7   | Toijala                     | 3 912   | 1 164  | 403    | 1 221 | 493    | 2 737  | 2 518 | 3 885  | 1 716  | 2 030  | 94     | 966    | 197    | 91    | 813    |
| 8   | Tampere                     | 8 516   | 3 799  | 1 002  | 1 188 | 998    | 5 517  | 4 670 | 10 843 | 16 006 | 12 409 | 2 134  | 2 894  | 1 352  | 158   | 2 140  |
| 9   | Rauma                       | 365   | 426    | 127    | 51    | 569    | 153    | 369   | 8 774  | 2 743  | 615    | 1 047  | 351    | 197    | 33    | 163    |
| 10  | Pori                        | 1 749   | 1 605  | 1 216  | 903   | 485    | 2 476  | 870   | 8 713  | 3 552  | 19 351 | 1 830  | 1 502  | 505    | 154   | 1 024  |
| 11  | Haapamäki                   | 1 485   | 288    | 184    | 191   | 320    | 653    | 2 283 | 5 249  | 2 021  | 6 558  | 5 593  | 3 613  | 189    | 288   | 240    |
| 12  | Seinäjäoki                  | 2 722   | 2 578  | 99     | 142   | 489    | 1 171  | 489   | 2 770  | 2 449  | 693    | 3 044  | 26 219 | 3 894  | 1 127 | 3 488  |
| 13  | Kokkola - Gamla-<br>karleby | 855   | 843    | 489    | 197   | 228    | 1 318  | 277   | 447    | 982    | 878    | 274    | 4 724  | 2 783  | 1 708 | 2 948  |
| 14  | Ylivieska                   | 515   | 133    | 18     | 124   | 56     | 319    | 20    | 239    | 334    | 503    | 561    | 1 482  | 6 177  | 702   | 2 937  |
| 15  | Oulu                        | 1 436   | 1 031  | 618    | 135   | 440    | 1 586  | 287   | 1 115  | 826    | 2 267  | 339    | 3 832  | 4 846  | 1 415 | 16 563 |
| 16  | Kemi                        | 1 394   | 257    | 1 459  | 22    | 216    | 560    | 132   | 704    | 468    | 753    | 421    | 2 350  | 3 531  | 1 115 | 7 037  |
| 17  | Rovaniemi                   | 270   | 50     | 31     | 74    | 103    | 80     | 27    | 440    | 2      | 164    | 631    | 266    | 101    | 12    | 3 473  |
| 18  | Kajaani                     | 819   | 120    | 543    | 15    | 97     | 98     | 37    | 1 024  | 284    | 3 507  | 29     | 756    | 1 145  | 1 081 | 36 015 |
| 19  | Iisalmi                     | 584   | 149    | 27     | 97    | 41     | 58     | 9     | 617    | 431    | 163    | 27     | 157    | 7 287  | 698   | 1 242  |

| Lähtöalue     |              | Määräalue - Ankomstoråde - Destination district |        |        |        |        |        |        |        |        |        |        |        |        |         |  |
|---------------|--------------|---|--------|--------|--------|--------|--------|--------|--------|--------|--------|--------|--------|--------|---------|--|
| Avgångsområde |              | Origin district                                 |        |        |        |        |        |        |        |        |        |        |        |        |         |  |
| 1             | 2            | 3   | 4      | 5      | 6      | 7      | 8      | 9      | 10     | 11     | 12     | 13     | 14     | 15     | 16      |  |
| Hki           | Ri           | Kr  | EL     | Lh     | Tku    | TL     | Tpe    | Ra     | Pri    | Hpk    | Sk     | Kok    | Yw     | Ol     |         |  |
| 20            | Kuopio       | 1 471   | 1 158  | 371    | 281    | 150    | 390    | 411    | 1 396  | 96     | 1 858  | 78     | 263    | 1 139  | 998     |  |
| 21            | Pieksämäki   | 3 455   | 880    | 2 682  | 186    | 157    | 1 562  | 772    | 2 375  | 1 149  | 4 899  | 971    | 3 319  | 529    | 659     |  |
| 22            | Jyväskylä    | 2 933   | 843    | 674    | 212    | 345    | 1 788  | 1 411  | 3 283  | 1 633  | 9 653  | 2 603  | 3 606  | 2 066  | 1 232   |  |
| 23            | Savonlinna   | 1 421   | 329    | 415    | 50     | 118    | 264    | 53     | 195    | 35     | 329    | 206    | 38     | 225    | 30      |  |
| 24            | Joensuu      | 6 073   | 2 015  | 787    | 168    | 609    | 4 410  | 834    | 2 056  | 718    | 9 699  | 105    | 193    | 2 924  | 84      |  |
| 25            | Mikkeli      | 1 868   | 1 136  | 225    | 60     | 83     | 216    | 27     | 147    | 22     | 155    | 136    | 22     | 21     | 3       |  |
| 26            | Kouvola      | 6 641   | 3 211  | 1 411  | 909    | 5 110  | 2 153  | 415    | 2 035  | 76     | 557    | 249    | 889    | 336    | 42      |  |
| 27            | Kotka        | 1 823   | 2 045  | 1 569  | 350    | 1 952  | 951    | 386    | 709    | 160    | 229    | 92     | 419    | 438    | 73      |  |
| 28            | Hamina       | 651   | 23     | 259    | 35     | 1 116  | 101    | 43     | 19     | 5      | 29     | 3      | 24     | 18     | 4       |  |
| 29            | Lappeenranta | 2 832   | 1 004  | 1 240  | 372    | 1 662  | 1 595  | 502    | 959    | 243    | 684    | 100    | 1 700  | 695    | 122     |  |
| 30            | Imatra       | 2 806   | 2 847  | 2 989  | 137    | 1 588  | 997    | 275    | 802    | 74     | 175    | 40     | 357    | 354    | 76      |  |
| Yhteensä      |              | 103 051   | 78 162 | 47 551 | 19 794 | 46 055 | 61 885 | 33 884 | 90 787 | 40 692 | 84 804 | 24 742 | 76 687 | 49 128 | 12 221  |  |
| Summa         |              |   |        |        |        |        |        |        |        |        |        |        |        |        | 108 181 |  |
| Total         |              |   |        |        |        |        |        |        |        |        |        |        |        |        |         |  |

1) 2 akselia = 1 vaunu  
2 akslar = 1 vagn  
2 axles = 1 wagon

Lähtöalue

Avgångs-

område

Origin

district

Määräalue - Ankomstområde - Destination district

| Origin district  | 16 Kem | 17 Roi | 18 Kaj | 19 Ilm | 20 Kuo | 21 Pm  | 22 Jy  | 23 Sl  | 24 Jns | 25 Mi  | 26 Kw   | 27 Kta  | 28 Hma | 29 Lr  | 30 Imr | Yht. Summa Total |
|------------------|--------|--------|--------|--------|--------|--------|--------|--------|--------|--------|---------|---------|--------|--------|--------|------------------|
| 1 Hki            | 2 593  | 2 922  | 1 755  | 723    | 3 114  | 3 221  | 4 342  | 724    | 3 879  | 1 280  | 4 017   | 2 910   | 92     | 2 097  | 2 546  | 126 195          |
| 2 Ri             | 1 376  | 1 150  | 1 051  | 212    | 1 060  | 2 254  | 1 568  | 435    | 1 211  | 552    | 4 470   | 2 730   | 130    | 946    | 1 491  | 89 751           |
| 3 Kr             | 609    | 347    | 1 064  | 275    | 543    | 113    | 1 728  | 97     | 734    | 191    | 916     | 235     | 26     | 132    | 3 052  | 47 083           |
| 4 Hl             | 124    | 376    | 196    | 220    | 196    | 86     | 220    | 53     | 365    | 47     | 1 127   | 137     | 50     | 116    | 133    | 17 818           |
| 5 Lh             | 858    | 1 123  | 674    | 397    | 766    | 1 306  | 617    | 534    | 1 220  | 707    | 2 534   | 10 074  | 1 706  | 642    | 2 465  | 63 307           |
| 6 Tku            | 1 387  | 1 570  | 1 035  | 618    | 2 202  | 1 444  | 3 701  | 589    | 2 074  | 590    | 2 403   | 885     | 59     | 664    | 1 076  | 76 480           |
| 7 Tl             | 215    | 326    | 217    | 139    | 213    | 103    | 351    | 50     | 293    | 83     | 689     | 1 205   | 165    | 117    | 918    | 27 324           |
| 8 Tpe            | 822    | 1 373  | 785    | 105    | 1 064  | 1 494  | 3 082  | 431    | 1 243  | 535    | 1 919   | 2 533   | 493    | 787    | 1 732  | 92 024           |
| 9 Ra             | 77     | 141    | 36     | 18     | 98     | 18     | 553    | 18     | 79     | 22     | 120     | 135     | 68     | 29     | 72     | 17 467           |
| 10 Pri           | 602    | 379    | 269    | 140    | 402    | 238    | 3 901  | 218    | 772    | 124    | 307     | 1 051   | 90     | 129    | 647    | 55 204           |
| 11 Hpk           | 41     | 62     | 14     | 11     | 61     | 407    | 1 468  | 66     | 71     | 24     | 112     | 801     | 244    | 31     | 160    | 32 728           |
| 12 Sk            | 1 690  | 1 447  | 321    | 192    | 543    | 2 239  | 2 207  | 72     | 460    | 115    | 349     | 172     | 17     | 109    | 249    | 61 556           |
| 13 Kok           | 574    | 442    | 1 020  | 1 107  | 895    | 204    | 1 045  | 80     | 886    | 90     | 129     | 359     | 77     | 63     | 200    | 26 122           |
| 14 Yw            | 313    | 128    | 144    | 618    | 475    | 53     | 276    | 8      | 44     | 2      | 280     | 247     | 55     | 26     | 134    | 16 923           |
| 15 Ol            | 6 558  | 5 221  | 5 231  | 322    | 344    | 201    | 634    | 76     | 909    | 147    | 345     | 1 109   | 106    | 121    | 369    | 58 429           |
| 16 Kem           | 20 161 | 1 504  | 970    | 35     | 29     | 8      | 269    | 16     | 142    | 76     | 70      | 757     | 259    | 28     | 115    | 44 858           |
| 17 Roi           | 7 329  | 1 216  | 475    | 16     | 28     | 4      | 119    | 5      | 142    | 36     | 55      | 35      | 10     | 110    | 125    | 15 429           |
| 18 Kaj           | 1 589  | 195    | 4 931  | 740    | 614    | 636    | 233    | 32     | 451    | 97     | 2 355   | 4 958   | 1 305  | 79     | 1 238  | 65 023           |
| 19 Ilm           | 128    | 7      | 1 360  | 440    | 1 399  | 692    | 477    | 6      | 65     | 25     | 3 200   | 2 845   | 1 108  | 187    | 2 391  | 25 917           |
| 20 Kuo           | 267    | 164    | 1 096  | 1 141  | 3 954  | 1 519  | 624    | 80     | 279    | 80     | 3 595   | 6 169   | 1 690  | 73     | 842    | 31 702           |
| 21 Pm            | 129    | 90     | 1 240  | 1 925  | 2 762  | 4 073  | 3 905  | 1 658  | 2 581  | 1 075  | 10 097  | 17 412  | 9 524  | 206    | 4 305  | 84 645           |
| 22 Jy            | 392    | 777    | 221    | 369    | 803    | 1 433  | 7 629  | 526    | 948    | 407    | 1 665   | 11 636  | 2 822  | 100    | 2 512  | 66 247           |
| 23 Sl            | 805    | 29     | 111    | 150    | 57     | 1 101  | 344    | 1 036  | 1 219  | 69     | 786     | 4 876   | 2 174  | 271    | 1 770  | 18 606           |
| 24 Jns           | 3 049  | 434    | 2 364  | 56     | 135    | 4 171  | 2 588  | 364    | 8 821  | 101    | 8 766   | 17 557  | 8 276  | 2 326  | 11 920 | 107 015          |
| 25 Mi            | 14     | 33     | 87     | 16     | 191    | 1 379  | 146    | 57     | 120    | 191    | 9 564   | 7 001   | 1 253  | 66     | 1 754  | 26 050           |
| 26 Kw            | 596    | 332    | 810    | 632    | 1 586  | 2 238  | 867    | 511    | 1 492  | 1 847  | 5 528   | 40 252  | 8 573  | 2 053  | 1 842  | 94 234           |
| 27 Kta           | 411    | 336    | 894    | 697    | 2 883  | 2 894  | 2 278  | 1 561  | 4 969  | 2 276  | 18 291  | 5 119   | 588    | 1 035  | 7 572  | 63 544           |
| 28 Hma           | 12     | 8      | 50     | 10     | 55     | 127    | 216    | 317    | 291    | 83     | 10 646  | 734     | 596    | 3 269  | 5 607  | 24 360           |
| 29 Lr            | 703    | 1 709  | 1 348  | 357    | 861    | 1 501  | 1 293  | 457    | 1 048  | 533    | 10 865  | 8 340   | 21 449 | 1 801  | 1 479  | 70 394           |
| 30 Imr           | 72     | 236    | 175    | 145    | 249    | 507    | 1 490  | 1 113  | 1 294  | 180    | 1 787   | 21 737  | 22 289 | 404    | 3 532  | 69 383           |
| Yht.-Summa-Total | 53 496 | 24 077 | 29 944 | 11 826 | 27 582 | 35 664 | 48 171 | 11 190 | 38 102 | 11 585 | 106 987 | 174 011 | 85 294 | 18 017 | 62 248 | 1615 818         |



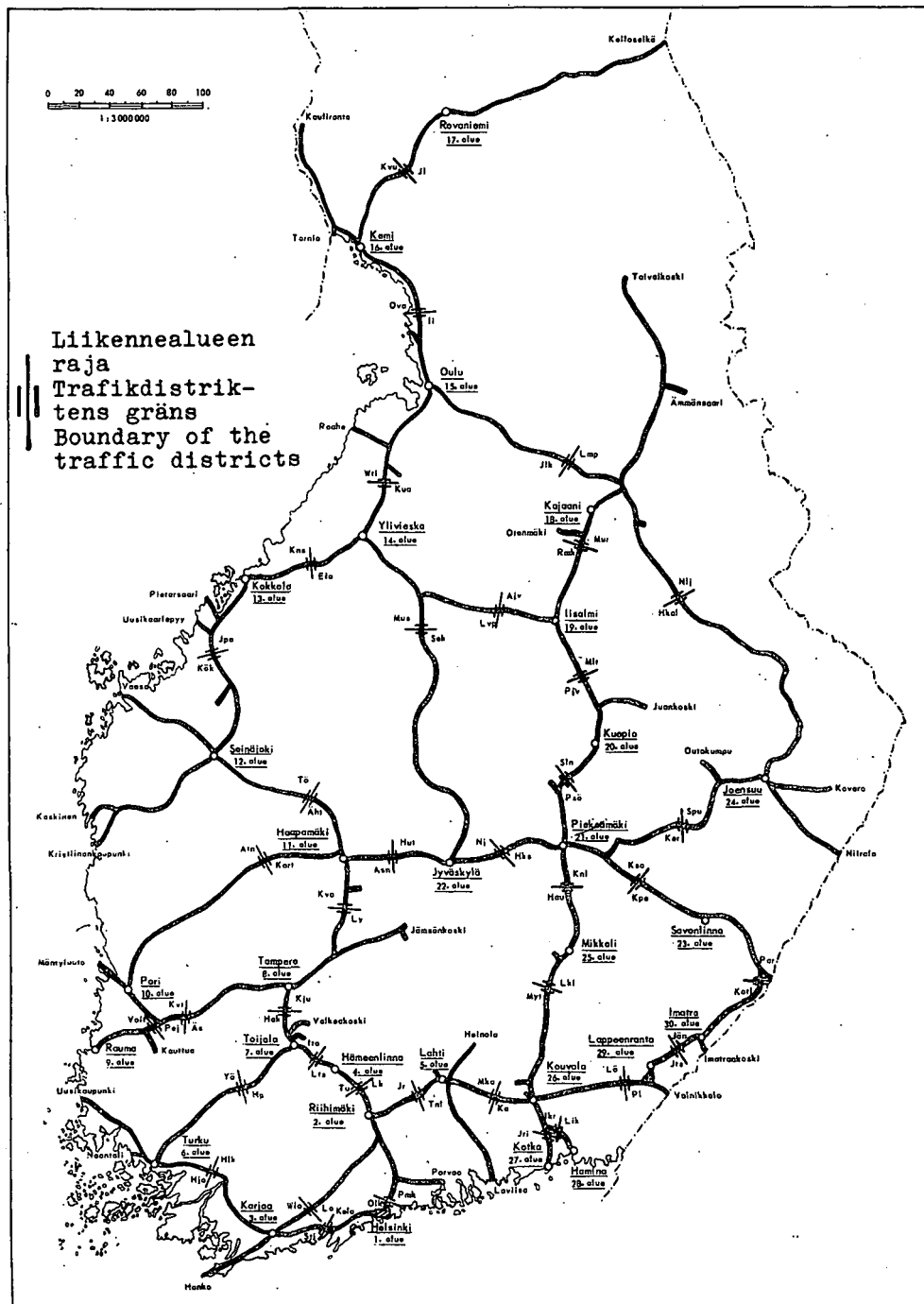
Lähtöalue  
Avägnings-  
område  
Origin  
district

Määräalue - Ankomstområde - Destination district

Yhteensä  
Summa

|                           | 16 Kem | 17 Roi | 18 Kaj | 19 Ilm | 20 Kuo | 21 Pm | 22 Jy | 23 Sl | 24 Jns | 25 Ml | 26 Kw | 27 Kta | 28 Hma | 29 Lr  | 30 Imr | Total   |
|---------------------------|--------|--------|--------|--------|--------|-------|-------|-------|--------|-------|-------|--------|--------|--------|--------|---------|
| 1 Hki                     | -      | -      | -      | -      | 2      | 4     | 1     | -     | -      | -     | 5     | -      | -      | 2 081  | -      | 2 156   |
| 2 Ri                      | -      | 4      | -      | -      | -      | -     | -     | -     | -      | -     | -     | -      | -      | 688    | 2      | 800     |
| 3 Kr                      | -      | -      | -      | -      | -      | -     | -     | -     | -      | -     | -     | -      | -      | 85     | -      | 85      |
| 4 Hl                      | -      | -      | -      | -      | -      | -     | -     | -     | -      | -     | -     | -      | -      | 98     | -      | 98      |
| 5 Lh                      | -      | -      | -      | -      | -      | -     | -     | -     | -      | -     | -     | -      | -      | 1 701  | -      | 1 701   |
| 6 Tku                     | -      | -      | -      | -      | -      | -     | -     | -     | -      | -     | -     | -      | 3      | 296    | -      | 309     |
| 7 Tl                      | -      | -      | -      | -      | -      | -     | -     | -     | -      | -     | 1     | -      | -      | 1 528  | -      | 1 529   |
| 8 Tpe                     | -      | -      | -      | -      | -      | -     | -     | -     | -      | -     | 1     | 12     | -      | 6 812  | 5      | 6 840   |
| 9 Ra                      | -      | -      | -      | -      | -      | -     | -     | -     | -      | -     | -     | -      | -      | 3 029  | 1      | 3 030   |
| 10 Pri                    | -      | -      | -      | -      | -      | -     | -     | -     | -      | -     | -     | -      | -      | 1 231  | -      | 1 231   |
| 11 Hpk                    | -      | -      | -      | -      | -      | -     | -     | -     | 28     | -     | -     | -      | -      | 542    | -      | 570     |
| 12 Sk                     | -      | -      | -      | -      | -      | -     | -     | -     | 1      | -     | -     | -      | -      | 84     | -      | 111     |
| 13 Kok                    | -      | -      | -      | -      | -      | -     | -     | -     | -      | -     | -     | -      | -      | 103    | -      | 103     |
| 14 Yw                     | -      | -      | -      | -      | -      | -     | -     | -     | -      | -     | -     | -      | -      | 7      | -      | 7       |
| 15 Ol                     | -      | -      | -      | -      | -      | -     | -     | -     | 4      | -     | -     | -      | -      | 5      | -      | 13      |
| 16 Kem                    | -      | -      | -      | -      | -      | -     | -     | -     | 1 623  | -     | -     | -      | -      | 8      | -      | 1 631   |
| 17 Roi                    | -      | -      | -      | -      | -      | -     | -     | -     | -      | -     | -     | -      | -      | -      | -      | -       |
| 18 Kaj                    | -      | -      | -      | -      | -      | -     | -     | -     | 675    | -     | -     | -      | -      | 2      | 2      | 679     |
| 19 Ilm                    | -      | -      | -      | -      | -      | -     | -     | -     | 123    | -     | -     | -      | -      | 28     | -      | 151     |
| 20 Kuo                    | -      | -      | -      | -      | -      | -     | -     | -     | -      | -     | -     | -      | -      | 133    | -      | 133     |
| 21 Pm                     | -      | -      | -      | -      | -      | -     | -     | -     | 97     | -     | -     | 52     | 2      | 1 137  | -      | 1 306   |
| 22 Jy                     | -      | -      | -      | -      | -      | -     | -     | -     | 33     | -     | -     | -      | -      | 1 216  | -      | 1 249   |
| 23 Sl                     | -      | -      | -      | -      | -      | -     | -     | -     | -      | -     | -     | -      | -      | 720    | -      | 720     |
| 24 Jns                    | 4      | -      | -      | -      | -      | -     | -     | -     | 7 715  | -     | -     | 16     | -      | -      | -      | 8 385   |
| 25 Ml                     | -      | -      | -      | -      | -      | -     | -     | -     | -      | -     | -     | -      | -      | 125    | -      | 133     |
| 26 Kw                     | -      | -      | -      | -      | -      | -     | 5     | -     | 2      | -     | 2     | 27     | -      | 1 696  | 4      | 1 784   |
| 27 Kta                    | -      | -      | -      | -      | -      | -     | -     | -     | -      | -     | -     | -      | -      | 1 111  | 20     | 1 195   |
| 28 Hma                    | -      | -      | -      | -      | -      | -     | -     | -     | -      | -     | -     | -      | -      | 71     | -      | 71      |
| 29 Lr                     | 211    | 14     | 45     | 393    | 1 619  | 1 230 | 785   | 141   | 409    | 300   | 5 076 | 5 841  | 83     | 5 564  | 5 780  | 64 613  |
| 30 Imr                    | -      | -      | -      | -      | -      | -     | -     | -     | -      | -     | -     | -      | -      | 1 047  | 4      | 1 051   |
| Yhteensä-<br>Summa--Total | 215    | 18     | 79     | 393    | 1 621  | 1 242 | 791   | 141   | 10 710 | 300   | 5 085 | 5 948  | 88     | 31 148 | 5 818  | 101 684 |

1.3.12.a Valtionrautateiden liikennealueet  
Statsjärnvägarnas trafikområden  
Traffic districts of State Railways



1.3.12.b Liikennealuekartan nimilyhennykset  
Namnförkortningar för trafikdistriktskarta  
Abbreviations of names to be used in the map of  
traffic districts

|                    |                     |                              |
|--------------------|---------------------|------------------------------|
| Ajv = Aittojärvi   | Kju = Kulju         | Myt = Mynttilä               |
| Asn = Asunta       | Knk = Kantala       | Nj = Niemisjärvi             |
| Atn = Aitoneva     | Kns = Kannus        | Nlj = Nuolijärvi             |
| Ela = Eskola       | Kort = Korte        | Olk = Oulunkylä<br>Äggelby   |
| Hak = Hakkari      | Kotl = Koitsanlahti | Ova = Olhava                 |
| Hau = Haukivuori   | Kpe = Kolkontaipale | Par = Parikkala              |
| Hja = Hajala       | Kso = Kerisalo      | Pej = Peipohja               |
| Hkal = Hiekkalahti | Kua = Kilpua        | Pjv = Pajujärvi              |
| Hks = Hankasalmi   | Kvo = Koivio        | Pl = Pulsa                   |
| Hlk = Halikko      | Kvt = Kauvatsa      | Pmk = Pukimäki<br>Bocksbacka |
| Hp = Humppila      | Kvu = Koivu         | Psä = Pirttiselkä            |
| Hut = Huttula      | Kök = Köykkäri      | Rmk = Rasimäki               |
| Ii = Ii            | Lik = Liikkala      | Sek = Seikka                 |
| Ikr = Inkeroinen   | Lk = Leppäkoski     | Sln = Salminen               |
| Ita = Iittala      | Lkl = Leikola       | Spu = Sappu                  |
| Jl = Jaatila       | Lmp = Liminpuro     | Sti = Siuntio, Sjundeå       |
| Jlk = Jaalanka     | Lo = Lohja, Lojo    | Tnl = Tennilä                |
| Jpa = Jepua        | Lts = Leteensuu     | Tu = Turenki                 |
| Jr = Järvelä       | Lvp = Lavapuro      | Tö = Töysä                   |
| Jri = Juurikorpi   | Ly = Lyly           | Voit = Voitoinen             |
| Jts = Joutseno     | Lä = Luumäki        | Wla = Virkkala, Virkby       |
| Jän = Jänhiälä     | Mka = Mankala       | Wti = Vihanti                |
| Ka = Kausala       | Mlt = Mäntylähti    | Yä = Ypäjä                   |
| Kela = Kela, Käla  | Mur = Murtomäki     | Äht = Ähtäri                 |
| Ker = Kerma        | Mus = Muuras        | Äs = Äetsä                   |

1.3.13. Valtionrautateiden kaupallinen tavaraukoliikenne tariffiluokittain vuonna 1962  
 Statsjärnvägarnas kommersiella fjärrgodstrafik enligt tariffklasser år 1962  
 Commercial long-distance goods traffic of the State Railways by tariff classes in 1962

| Tariffilukokka<br>Tariffklass<br>Tariff class   | Rahtimaksut<br>Fraktavgifter<br>Transportation charges | Tavaran paino<br>Godsets vikt<br>Weight of goods | Tonnikilometrit<br>Tonkilometer<br>Ton-kilometres | Keskikuljetus-<br>matka<br>Medeltransport-<br>längd<br>Average distance<br>of transport |
|---|--|--|---|---|
|   | 1 000 000 mk   | 1 000 t  | 1 000 000   | km  |
| K = kiitotavara - expressgoods - express goods  | 727.3  | 47.7   | 16.4  | 344.0   |
| Kp = helposti pilaantuvia kiitotavara - lätt förderligt express-gods - easily spoilt expressgoods           | 241.3  | 24.5   | 7.1   | 289.4   |
| A = kappaletavaraa 1-499 kg - styckegods 1-499 kg - piece goods 1-499 kg                                    | 1 871.5  | 293.8  | 93.4  | 317.9   |
| A <sub>1</sub> = kappaletavaraa 500-1999 kg - styckegods 500-1999 kg - piece goods 500-1999 kg              | 1 039.4  | 223.1  | 74.5  | 334.2   |
| A <sub>2</sub> = kappaletavaraa vähintään 2000 kg - styckegods minst 2000 kg - piece goods at least 2000 kg | 962.9  | 237.5  | 84.5  | 355.7   |
| 4.)   | 1 121.9  | 588.6  | 151.7   | 257.8   |
| 5.)   | 3 182.0  | 2 207.2  | 506.7   | 229.6   |
| 6.)   | 2 979.0  | 2 039.2  | 580.5   | 284.7   |
| 7.) = vaunuormaluokka - vagnslastklass - wagon loads class  | 4 084.0  | 2 963.9  | 836.6   | 282.3   |
| 8.)   | 3 417.7  | 3 212.3  | 757.6   | 235.8   |
| 9.)   | 3 078.0  | 2 872.0  | 805.8   | 280.6   |
| 10.)  | 1 717.1  | 1 587.6  | 446.6   | 281.3   |
| H <sub>1</sub> ) = alennusluokka - rabattklassificering - deduction classification                          | 274.5  | 605.6  | 220.2   | 363.7   |
| H <sub>2</sub> )  | 577.8  | 1 125.7  | 241.7   | 214.7   |
| H <sub>3</sub> )  | 51.4   | 159.6  | 50.4  | 315.5   |
| Ylimääräiset junat - Extra tåg - Extra trains   | 39.8   | 7.6  | 2.7   | 349.2   |
| Sekalähettykset - Blandade sändningar - Mixed consignments  | 160.6  | 85.4   | 33.6  | 393.1   |
| Yhteensä - Summa - Total  | 25 526.2   | 18 281.3   | 4 910.0   | 268.6   |

1.3.14. Yksityisten rautateiden liikenne vuosina 1948 - 1962  
 Enskilda järnvägarnas trafik åren 1948 - 1962  
 Traffic of the private railways in 1948 - 1962

| Vuosi<br>År<br>Year | Henkilöliikenne - Persontrafik<br>Passenger traffic           |  |  | Tavaraliikenne<br>Godstrafik<br>Goods traffic |                               |  |
|---------------------|---|--|--|---|-------------------------------|--|
|                     | Matkojen luku<br>Antal resor<br>Number of<br>journeys<br>1000 | Henkilökm<br>Personkm<br>Passenger<br>km<br>1000 | Matkojen keski-<br>pituus<br>Resornas medel-<br>längd<br>Average length<br>of journeys<br>km | Tonninkm<br>Tonkm<br>Ton km<br>1000           | Tonnia<br>Ton<br>Tons<br>1000 |  |
| 1948                | 1 228   | 18 326   | 14.9   | 40 446  | 1 674                         |  |
| 1955                | 25  | 625  | 25.0   | 18 046  | 981                           |  |
| 56                  | 21  | 488  | 23.2   | 13 389  | 920                           |  |
| 57                  | 16  | 355  | 22.2   | 14 874  | 951                           |  |
| 58                  | 9   | 185  | 20.6   | 12 578  | 725                           |  |
| 59                  | 6   | 135  | 22.5   | 6 274   | 651                           |  |
| 60                  | 6   | 134  | 21.6   | 7 636   | 787                           |  |
| 61                  | 2   | 49   | 21.7   | 8 246   | 874                           |  |
| 62                  | -   | -  | -  | 7 382   | 733                           |  |

1.4.1. Valtionrautateiden tulot ja menot vuosina 1948 - 1962 (milj.mk)  
 Statsjärnvägarnas inkomster och utgifter åren 1948 - 1962 (milj.mk)  
 Revenues and expenditure of the State Railways in 1948 - 1962 (millions of marks)

| Vuosi<br>År<br>Year | Tulot - Inkomster - Revenues           |                                       |                      |                           | Käyttömenot - Driftsutgifter - Working expenses |   |  |  | Muut asia-<br>menot 2) |
|---------------------|--|---------------------------------------|----------------------|---------------------------|---|---|--|--|------------------------|
|                     | Siitä hen-<br>kilöllisen-<br>teestä 1) | Siitä ta-<br>varaliiken-<br>teestä 1) | Kaikkiaan            | Henkilökun-<br>tamenot 2) | Kalusto ja<br>yhteensä 2)                       | Liikkuva<br>kalusto 3)                  | Kuoletuks-<br>et ja tileist-<br>poistot 3) | Övriga sak-<br>utgifter 2)               |                        |
|                     | From passen-<br>ger traffic 1)         | From goods<br>traffic 1)              | Total                | Staff<br>expenses 2)      | Expenses<br>other<br>than staff<br>as used 2)   | Equipment<br>and materi-<br>als used 3) | Rolling<br>stock 3)                        | Amortiza-<br>tions and<br>writings of 3) | Other<br>expenses 2)   |
| 1948                | 3 878                                  | 9 159                                 | 11 958               | 5 788                     | 6 170   | 3 451                                   | 1 183                                      | 1 290                                    | 151                    |
| 55                  | 5 407                                  | 17 449                                | 25 566               | 13 251                    | 12 315  | 5 493                                   | 2 907                                      | 2 991                                    | 732                    |
| 56                  | 5 802                                  | 18 495                                | 28 982               | 15 175                    | 13 807  | 5 822                                   | 3 662                                      | 3 296                                    | 894                    |
| 57                  | 6 128                                  | 19 408                                | 30 329               | 16 373                    | 13 956  | 5 689                                   | 3 752                                      | 3 451                                    | 1 021                  |
| 58                  | 6 462                                  | 19 890                                | 29 854               | 16 949                    | 12 905  | 4 906                                   | 3 360                                      | 3 253                                    | 1 143                  |
| 59                  | 6 571                                  | 20 636 <sup>4)</sup>                  | 31 275 <sup>4)</sup> | 17 613                    | 13 662  | 4 284                                   | 3 731                                      | 3 352                                    | 1 323                  |
| 60                  | 6 739                                  | 23 394 <sup>5)</sup>                  | 33 770 <sup>5)</sup> | 18 566                    | 15 204  | 4 426                                   | 3 899                                      | 3 742                                    | 1 602                  |
| 61                  | 7 245                                  | 24 354 <sup>6)</sup>                  | 35 904 <sup>6)</sup> | 20 258                    | 15 646  | 4 293                                   | 4 097                                      | 4 007                                    | 1 834                  |
| 62                  | 7 603                                  | 25 752 <sup>7)</sup>                  | 37 855 <sup>7)</sup> | 21 642                    | 16 213  | 4 124                                   | 4 017                                      | 4 490                                    | 2 042                  |

1) VR autoliikenne mukaanluettuna - Inklusive Statsjärnvägarnas biltrafik - Including automobile traffic of the State Railways

2) Keus- ja linjahallinnon - Central- och linjeförvaltningens - Those of Central Administration and Administration of the Line

3) Linjahallinnon - Linjeförvaltningens - Those of Administration of the Line

4) Siitä rahtialennuksia 719 mmk - Därav fraktrabatter 719 mmk - Of which freight reductions 719 millions of marks

5) -"- 1225 " -"- 1225 " -"-

6) -"- 1054 " -"- 1054 " -"-

7) -"- 1162 " -"- 1162 " -"-

1.4.2. Valtionrautateiden reaaliset käyttöménot ja liikennetulot vuosina 1957 - 1962  
 Statsjärnvägarnas reala driftutgifter och trafikinkomster åren 1957 - 1962  
 Real working expenses and traffic revenues of the State Railways in 1957 - 1962

| Vuosi<br>År<br>Year | Reaaliset käyttöménot kustannuslajittain<br>Reala driftkostnader enligt kostnadslag<br>Real working expenses specified by costs |                    |   |                       | Käyttöménot yht.<br>1) 2)<br>Summa | Bruttotrafik (utfört arbete)                 | Gross traffic (transport work performed) | Reaaliset liikennetulot = (liikenteen bruttovolyymi)<br>Reala trafikinkomster = (trafikens bruttovolyymi)<br>Real traffic revenues = (Gross volume of traffic) |                                   |                                |                               |
|---------------------|---|--------------------|---|-----------------------|------------------------------------|--|--|--|-----------------------------------|--------------------------------|-------------------------------|
|                     | Sosiaalikuljetus-<br>Social-<br>kostnader   | Aineet<br>Material | Vieraat palvelukset<br>Främmande tjänster | Sekalaiset<br>Diverse |                                    |  |  | Henkilöliikenne<br>Persontrafik  | Tavara-<br>liikenne<br>Godstrafik | Postikuljetus<br>Posttransport | Koko liikenne<br>Total trafik |
|                     | Salaries and wages costs  | Accessories        | Services of outside enterprises           | Miscellaneous         | All real working expenses          |  |  | Goods traffic  | Mail transport total              |                                |                               |
|                     | mmk hintatasoon 1.1.1959 mukaisina<br>enligt prisnivån den 1.1.1959   |                    |   |                       | 10 <sup>6</sup> brtkm              | mmk vuoden 1959 rahaa<br>mmk år 1959 penglar |  | millions of marks in 1959 year's money   |                                   |                                |                               |
|                     | millions of marks according to the price level at 1.1.1959  |                    |   |                       | 10 <sup>6</sup> gross ton km       | millions of marks in 1959 year's money       |  |  |                                   |                                |                               |
| 1957                | 15 090  | 5 180              | 6 430                                     | 3 890                 | 60                                 | 30 650                                       | 15 590                                   | 6 790  | 21 720                            | 510                            | 29 020                        |
| 58                  | 14 110  | 5 320              | 6 090                                     | 3 290                 | 50                                 | 28 860                                       | 16 070                                   | 6 240  | 19 840                            | 500                            | 26 580                        |
| 59                  | 14 180  | 5 520              | 6 270                                     | 3 290                 | 50                                 | 29 310                                       | 16 710                                   | 6 550  | 20 820                            | 500                            | 27 870                        |
| 60                  | 14 180  | 5 720              | 6 390                                     | 3 530                 | 70                                 | 29 890                                       | 18 420                                   | k) 6 640   | 23 820                            | 450                            | k) 30 910                     |
| 61                  | 14 320  | 5 790              | 6 050                                     | 3 760                 | 90                                 | 30 010                                       | 18 540                                   | k) 7 120   | 23 170                            | 420                            | k) 30 710                     |
| 62                  | 14 520  | 6 060              | 5 820                                     | 3 970                 | 70                                 | 30 440                                       | 18 720                                   | 6 780  | 23 690                            | 410                            | 30 880                        |

1) Ilman kokonaisrahtisopimusten mukaisia alennuksia - Exklusive rabatt enligt totalfraktavtal - Excluding price reductions according to total freight agreements

2) Ilman pääomakustannuksia - Exklusive kapitalutgifter - Excluding capital costs

1.4.3. Eräitä rautateiden hintaindeksejä vuosina 1957 - 1962  
 Några prisindex vid järnvägarna åren 1957 - 1962  
 Certain railway price indices in 1957 - 1962

| Kulujen hintaindeksi<br>Index för kostnadspris<br>Price indices for costs |   | Kuljetusmaksujen hintaindeksi<br>Index för transport kostnadspris<br>Price indices for transport payments |  |  |  |  |  |  |  |   |  |
|---|---|---|--|--|--|--|--|--|--|---|--|
| Vuosi<br>År<br>Year   | Sosiaali-<br>kustan-<br>nukset<br>Social-<br>kostnader<br>Social<br>and wages costs | Palkat<br>Löner<br>Salaries<br>and wages costs  | Aineet<br>Materiel<br>Accesso-<br>ries | Vieraat<br>palveluk-<br>set<br>Främmande<br>tjänster<br>Services<br>of outsi-<br>de enter-<br>prices | Sekalaiset<br>Diverse<br>Miscellia-<br>neous | Yleis-<br>indeksi<br>Allmän<br>index<br>General<br>index | Henkilö-<br>liikenne<br>Person<br>trafik<br>Passenger<br>traffic | Tavara-<br>liikenne<br>Godstra-<br>fik<br>Goods<br>traffic | Postin-<br>kuljetus<br>Post<br>transport | Koko<br>liikenne<br>Total<br>traffic<br>total |  |
| 1957  | 94  | 93  | 108                                    | 88   | 96   | 96   | 90   | 92   | 70                                       | 91  |  |
| 58  | 98  | 98  | 105                                    | 96   | 102  | 99   | 103  | 104  | 72                                       | 103   |  |
| 59  | 102   | 102   | 92                                     | 99   | 101  | 100  | 100  | 100  | 100                                      | 100   |  |
| 60  | 107   | 107   | 94                                     | 102  | 100  | 103  | k) 101   | 98   | 136                                      | 99  |  |
| 61  | 115   | 115   | 97                                     | 106  | 105  | 111  | k) 101   | 104  | 144                                      | 104   |  |
| 62  | 120   | 120   | 94                                     | 109  | 105  | 114  | 112  | 107  | 144                                      | 109   |  |

" 1.1.1959" = 100

"1959" = 100

1.5.1. Valtionrautateiden bruttoinvestoinnit vuosina 1948 - 1962 (milj.mrk)  
 Statsjärnvägarnas bruttoinvesteringar åren 1948 - 1962 (milj.mrk)  
 Gross investments of the State Railways in 1948 - 1962 (millions of marks)

| Vuosi<br>År<br>Year | Uudet radat<br>Nya banor<br>New tracks | Valmiit radat, rakennukset ja kiinteät laitteet<br>Färdiga banor, byggnader och fasta anläggningar<br>Existing tracks, buildings and fixed plant |                                       |   | Liikkuva kalusto<br>Rullande materiel<br>Rolling stock |   |                                       | Yht.<br>Summa<br>Total |
|---------------------|--|--|---------------------------------------|---|--|---|---------------------------------------|------------------------|
|                     |  | Hankinta Anskaffningar<br>New investments  | Kunnossapito Underhåll<br>Maintenance | Hankinta Anskaffningar<br>New investments | Kunnossapito Underhåll<br>Maintenance                  | Hankinta Anskaffningar<br>New investments | Kunnossapito Underhåll<br>Maintenance |                        |
| 1948                | 325.2                                  | 844.1  | 1 097.8                               | 603.8                                     | 1 238.5  | 416.6                                     | 4 526.0                               |                        |
| 1955                | 2 236.0                                | 2 122.6  | 2 590.5                               | 2 785.6                                   | 2 785.6  | 721.6                                     | 13 295.4                              |                        |
| 56                  | 2 217.9                                | 3 067.5  | 3 282.0                               | 2 631.2                                   | 2 955.0  | 962.0                                     | 15 211.6                              |                        |
| 57                  | 2 335.9                                | 4 480.8  | 3 262.0                               | 2 831.6                                   | 3 189.8  | 854.8                                     | 16 927.8                              |                        |
| 58                  | 2 368.2                                | 7 368.3  | 3 047.0                               | 3 693.6                                   | 3 100.9  | 700.8                                     | 20 278.8                              |                        |
| 59                  | 1 850.2                                | 4 113.6  | 3 367.3                               | 3 423.5                                   | 3 171.1  | 731.4                                     | 16 657.1                              |                        |
| 60                  | 2 399.0                                | 5 199.7  | 3 516.8                               | 5 441.7                                   | 3 523.3  | 946.5                                     | 21 027.0                              |                        |
| 61                  | 2 902.8                                | 8 254.2  | 3 832.7                               | 7 307.1                                   | 3 764.1  | 938.6                                     | 26 999.5                              |                        |
| 62                  | 3 053.1                                | 10 665.3   | 3 506.7                               | 7 048.0                                   | 4 170.0  | 1 399.6                                   | 29 842.7                              |                        |

Tuot.laitokset, konepajat, työkoneet ym.  
 Produktionsinrättningar, mekaniska verkstäder, arbetsmaskiner mm.  
 Productive plant, engineering shops, working machines etc.

2. Raitiotieliikenne - Spårvägstrafiken - Tramway traffic

2.1.1. Raitiotiet vuosien 1950 - 1962 lopussa  
Spårvägarna i slutet av åren 1950 - 1962  
Tramways at the end of 1950 - 1962

| Vuosi<br>År<br>Year | Moottorivaunuja<br>Motorvagnar |              | Perävaunuja<br>Släpvagnar<br>Trailers |              | Raiteiden pituus <sup>1)</sup><br>Spårlängd <sup>1)</sup><br>Length of track <sup>1)</sup><br>km |              | Liikenne-<br>henkilökunta<br>Trafik<br>personalen<br>Traffic staff |              |
|---------------------|--------------------------------|--------------|---------------------------------------|--------------|--|--------------|--|--------------|
|                     | Helsinki<br>Helsing-<br>fors   | Turku<br>Åbo | Helsinki<br>Helsing-<br>fors          | Turku<br>Åbo | Helsinki<br>Helsing-<br>fors   | Turku<br>Åbo | Helsinki<br>Helsing-<br>fors                                       | Turku<br>Åbo |
| 1950.               | 217                            | 36           | 252                                   | 29           | 42   | 15           | 1 386  | ..           |
| 55                  | 253                            | 35           | 160                                   | 30           | 46   | 15           | 1 395  | 257          |
| 56                  | 243                            | 43           | 149                                   | 30           | 46   | 17           | 1 395  | 268          |
| 57                  | 223                            | 43           | 130                                   | 30           | 46   | 18           | 1 339  | 260          |
| 58                  | 199                            | 43           | 161                                   | 30           | 46   | 17           | 1 216  | 258          |
| 59                  | 217                            | 43           | 145                                   | 30           | 40   | 17           | 1 104  | 250          |
| 60                  | 202                            | 43           | 130                                   | 30           | 40   | 17           | 1 024  | 234          |
| 61                  | 202                            | 43           | 130                                   | 26           | 40   | 17           | 986  | 234          |
| 62                  | 202                            | 43           | 130                                   | 26           | 40   | 17           | 971  | 235          |

<sup>1)</sup> Kaksoisraidetta - Dubbelt spår - Double track

2.3.1. Raitiotieliikenne vuosina 1950 - 1962  
Spårvägstrafiken åren 1950 - 1962  
Tramway traffic in 1950 - 1962

| Vuosi<br>År<br>Year | Matkustajain lukumäärä<br>Antal passagerare<br>Number of passengers<br>1000 |              |                            | Laskettuja vaunukm <sup>1)</sup><br>Beräknade vagnkilometer <sup>1)</sup><br>Calculated car kilometres <sup>1)</sup><br>1000 |              |                            |
|---------------------|---|--------------|----------------------------|--|--------------|----------------------------|
|                     | Helsinki<br>Helsingfors   | Turku<br>Åbo | Yhteensä<br>Summa<br>Total | Helsinki<br>Helsingfors  | Turku<br>Åbo | Yhteensä<br>Summa<br>Total |
| 1950                | 78 627  | 14 284       | 92 911                     | 11 972   | 2 484        | 14 456                     |
| 55                  | 72 052  | 14 161       | 86 213                     | 11 208   | 2 205        | 13 413                     |
| 56                  | 69 478  | 15 490       | 84 968                     | 11 115   | 2 116        | 13 231                     |
| 57                  | 68 980  | 13 584       | 82 564                     | 11 404   | 2 346        | 13 750                     |
| 58                  | 63 333  | 12 441       | 75 774                     | 9 898  | 2 291        | 11 189                     |
| 59                  | 60 506  | 11 584       | 72 090                     | 8 633  | 2 277        | 10 910                     |
| 60                  | 58 901  | 12 248       | 71 149                     | 8 328  | 2 286        | 10 614                     |
| 61                  | 57 457  | 12 080       | 69 537                     | 8 430  | 2 252        | 10 682                     |
| 62                  | 58 182  | 12 163       | 70 345                     | 8 130  | 2 239        | 10 369                     |

<sup>1)</sup> 1 perävaunukm = 1/2 moottorivaunukm.  
1 släpvagnkilometer = 1/2 motorvagnkilometer  
1 trailer kilometre = 1/2 motor-car kilometre

2.5.1. Rautatieinvestoinnit (milj.mk) vuosina 1948 - 1962  
 Spårväginvesteringar (milj.mk) åren 1948 - 1962  
 Tramway investments (millions of marks) in 1948 - 1962

| Vuosi<br>År<br>Year | Helsinki - Helsingfors  |   | Turku - Åbo   |   | Yhteensä<br>Summa<br>Total |
|---------------------|---|---|---|---|----------------------------|
|                     | Korj. ja kunnos-<br>sapito<br>Reparationer<br>och underhåll<br>Repairs and<br>maintenance | Hankinnat<br>Investeringar<br>Investments | Korj. ja kunnos-<br>sapito<br>Reparationer<br>och underhåll<br>Repairs and<br>maintenance | Hankinnat<br>Investeringar<br>Investments |                            |
| 1948                | 250.4   | 108.1                                     | 26.9  | 38.7                                      | 424.1                      |
| 1955                | 450.9   | 967.3                                     | 62.6  | 2.4                                       | 1 483.2                    |
| 56                  | 495.4   | 666.4                                     | 69.0  | 156.2                                     | 1 387.0                    |
| 57                  | 534.9   | 180.7                                     | 88.0  | 84.2                                      | 887.8                      |
| 58                  | 540.1   | 935.1                                     | 92.2  | 11.0                                      | 1 578.4                    |
| 59                  | 517.6   | 587.9                                     | 101.2   | 7.6                                       | 1 214.3                    |
| 60                  | 491.6   | 367.9                                     | 84.9  | 12.2                                      | 958.4                      |
| 61                  | 476.9   | 136.9                                     | 90.1  | 2.3                                       | 706.2                      |
| 62                  | 512.2   | 85.8                                      | 70.5  | 1.6                                       | 670.1                      |

3. Tieliikenne - Vägtrafiken - Highway traffic

3.1.1. Rekisterissä olleiden moottoriajoneuvojen lukumäärä vuosien 1948 - 1962 lopussa  
 Antalet registrerade motorfordon i slutet av åren 1948 - 1962  
 Number of registered motor vehicles at the end of 1948 - 1962

| Vuosi | Henkilö-<br>autoja | Linja-<br>autoja | Seka-<br>autoja                  | Kuorma-<br>autoja | Erikois-<br>autoja     | Paketti-<br>autoja | Autoja<br>yht.          | Moottori-<br>pyöriä | Trakto-<br>reita | Perä-<br>vaunuja |
|-------|--------------------|------------------|----------------------------------|-------------------|------------------------|--------------------|-------------------------|---------------------|------------------|------------------|
| År    | Person-<br>bilar   | Bussar           | Kombine-<br>rade<br>bilar        | Last-<br>bilar    | Special-<br>bilar      | Paket-<br>bilar    | Summa<br>bilar          | Motor-<br>cyklar    | Trakto-<br>rer   | Släpvagnar       |
| Year  | Cars               | Buses            | Combined<br>buses and<br>lorries | Lorries           | Special<br>automobiles | Light<br>vans      | All<br>auto-<br>mobiles | Motor-<br>cycles    | Tractors         | Trailers         |
| 1948  | 18 640             | 2 455            | 236                              | 24 400            | 951                    | 2 453              | 49 135                  | 5 749               | ..               | 3 825            |
| 55    | 85 448             | 4 338            | 120                              | 38 259            | 1 559                  | 11 852             | 141 576                 | 57 239              | 847              | 6 704            |
| 56    | 102 961            | 4 384            | 138                              | 42 509            | 1 789                  | 15 297             | 167 078                 | 69 452              | 875              | 7 511            |
| 57    | 122 075            | 4 859            | 66                               | 42 109            | 2 013                  | 12 691             | 183 813                 | 86 252              | 889              | 6 594            |
| 58    | 139 704            | 5 115            | .. 1)                            | 42 946            | 1 959                  | 10 364             | 200 088                 | 89 060              | 31 965           | 6 484            |
| 59    | 162 968            | 5 409            | .. 1)                            | 45 216            | 2 102                  | 11 731             | 227 426                 | 95 789              | 74 259           | 6 207            |
| 60    | 183 409            | 5 778            | .. 1)                            | 45 839            | 2 115                  | 19 751             | 256 892                 | 103 463             | 87 077           | 7 343            |
| 61    | 219 148            | 6 199            | .. 1)                            | 45 781            | 2 480                  | 27 978             | 301 586                 | 109 496             | 98 115           | 8 015            |
| 62    | 263 033            | 6 503            | .. 1)                            | 45 248            | 2 600                  | 32 504             | 349 888                 | 108 597             | 110 470          | 7 878            |

1) Sisältyy linja-autoihin - Ingår i bussar - Included in buses

3.1.2. Rekisteröityjen autojen jakautuminen yksityisiin ja ammattimaisiin vuosien 1955-1962 lopussa  
 Fördelningen av registrerade bilar på privata och yrkesmässiga i slutet av åren 1955-1962  
 Division of registered automobiles into private and professional at the end of 1955-1962

| Vuosi<br>År<br>Year | Henkilöautot        |  | Linja- ja seka-<br>autot |  | Kuorma-autot   |  | Pakettiautot   |  | Muut autot   |  |
|---------------------|---------------------|--|--------------------------|--|--|--|--|--|--|--|
|                     | Personbilar<br>Cars | Bussar och kombi-<br>nerade bilar<br>Buses and combined<br>buses and lorries | Lastbilar<br>Lorries     | Bussar och kombi-<br>nerade bilar<br>Buses and combined<br>buses and lorries | Yksit. Ammattim.<br>Privata Yrkesm.<br>Private Profes-<br>sional | Yksit. Ammattim.<br>Privata Yrkesm.<br>Private Profes-<br>sional | Yksit. Ammattim.<br>Privata Yrkesm.<br>Private Profes-<br>sional | Yksit. Ammattim.<br>Privata Yrkesm.<br>Private Profes-<br>sional | Yksit. Ammattim.<br>Privata Yrkesm.<br>Private Profes-<br>sional | Yksit. Ammattim.<br>Privata Yrkesm.<br>Private Profes-<br>sional |
| 1955                | 76 781              | 8 667  | 170                      | 4 288  | 18 799   | 19 460   | 11 497   | 355  | 1 454  | 105  |
| 56                  | 93 672              | 9 289  | 201                      | 4 321  | 20 299   | 22 210   | 14 820   | 477  | 1 579  | 210  |
| 57                  | 112 181             | 9 894  | 197                      | 4 728  | 19 684   | 22 425   | 12 307   | 384  | 1 891  | 122  |
| 58                  | 129 653             | 10 051   | 107                      | 5 008  | 20 214   | 22 732   | 10 023   | 341  | 1 841  | 118  |
| 59                  | 153 255             | 9 713  | 134                      | 5 275  | 20 936   | 24 280   | 11 345   | 386  | 1 999  | 103  |
| 60                  | 173 357             | 10 052   | 188                      | 5 590  | 21 373   | 24 466   | 19 252   | 499  | 2 017  | 98   |
| 61                  | 208 677             | 10 471   | 197                      | 6 002  | 21 631   | 24 150   | 27 414   | 564  | 2 328  | 152  |
| 62                  | 251 987             | 11 046   | 161                      | 6 342  | 21 376   | 23 872   | 31 832   | 672  | 2 445  | 155  |

3.1.3. Rekisteröityjen autojen lukumäärä läänittain 31.12.1962

Antalet registrerade motorfordon länsvis 31.12.1962

Number of registered motor vehicles by province 31.12.1962

| Lään                                    | Henkilo- | Paketti- | Kuorma- | Erikois-        | Linja- | Autoja    | Moottori- |
|---|----------|----------|---------|-----------------|--------|-----------|-----------|
| Län                                     | autoja   | autoja   | autoja  | autoja          | autoja | yh-teensä | pyöriä    |
| Province                                | Person-  | Paket-   | Last-   | Special-        | Bussar | Summa     | Motor-    |
|   | bilar    | bilar    | bilar   | bilar           | Buses  | bilar     | cyklar    |
|   | Cars     | Light    | Lorries | Special         | Buses  | All auto- | Motor-    |
|   |          | vans     |         | automotomobiles |        | mobiles   | cycles    |
| Helsinki-Helsingfors                    | 40 843   | 5 245    | 6 134   | 314             | 1 160  | 53 696    | 5 699     |
| Uudenmaan-Nylands                       | 26 897   | 3 525    | 4 411   | 306             | 690    | 35 829    | 9 512     |
| Turun ja Porin - Åbo och<br>Björneborgs | 45 454   | 5 139    | 7 179   | 464             | 1 089  | 59 325    | 16 369    |
| Ahvenanmaa-Åland                        | 1 992    | 265      | 298     | 26              | 30     | 2 611     | 587       |
| Hämeen-Tavastehus                       | 39 265   | 4 655    | 5 794   | 375             | 908    | 50 997    | 14 025    |
| Kymen-Kymmene                           | 20 003   | 2 397    | 3 364   | 229             | 381    | 26 374    | 10 047    |
| Mikkelin-S:t Michels                    | 9 051    | 1 087    | 1 881   | 103             | 259    | 12 381    | 6 751     |
| Pohjois-Karjalan-Norra Karelen          | 6 544    | 955      | 1 535   | 92              | 171    | 9 297     | 7 800     |
| Kuopion-Kuopio                          | 10 342   | 1 232    | 2 188   | 106             | 279    | 14 147    | 6 546     |
| Keski-Suomen-Mellersta-Finlands         | 12 043   | 1 437    | 2 354   | 119             | 295    | 16 248    | 7 371     |
| Vaasan-Vasa                             | 24 834   | 3 236    | 4 079   | 211             | 455    | 32 815    | 9 439     |
| Oulun-Uleåborgs                         | 16 216   | 2 029    | 3 725   | 160             | 490    | 22 520    | 10 530    |
| Lapin-Lapplands                         | 9 549    | 1 302    | 2 306   | 95              | 296    | 13 548    | 3 921     |
| Yhteensä-Summa-Total                    | 263 033  | 32 504   | 45 248  | 2 600           | 6 503  | 349 888   | 108 597   |

3.1.4. Rekisteriin merkittyjen uusien moottoriajoneuvojen lukumäärä vuosina 1955 - 1962  
 Antalet registrerade nya motorfordon åren 1955 - 1962  
 Number of new motor vehicles registered in 1955 - 1962

| Vuosi<br>År<br>Year | Henkilö-<br>autoja<br>Person-<br>bilar<br>Cars | Linja-<br>autoja<br>Bussar<br>Buses | Kuorma-<br>autoja<br>Last-<br>bilar<br>Lorries | Paketti-<br>autoja<br>Paket-<br>bilar<br>Light<br>vans | Farmari<br>autoja<br>Farmer-<br>bilar<br>Station<br>wagons | Muita<br>autoja<br>Övriga<br>bilar<br>Other<br>auto-<br>mobiles | Autoja.<br>yht.<br>Summa<br>bilar<br>All<br>auto-<br>mobiles | Moottori-<br>pyöriä<br>Motor-<br>cyklar<br>Motor-<br>cycles |
|---------------------|--|-------------------------------------|--|--|--|---|--|---|
| 1955                | 15 277   | 449                                 | 6 207  | 2 076 <sup>1)</sup>                                    | ..   | 227   | 24 236   | 10 722  |
| 56                  | 19 137   | 574                                 | 8 765  | 1 546  | 1 721  | 304   | 32 047   | 13 757  |
| 57                  | 18 073   | 473                                 | 2 631  | 881  | 1 285  | 192   | 23 535   | 21 279  |
| 58                  | 14 460 <sup>1)</sup>                           | 511                                 | 4 797  | 2 506  | ..   | 232   | 22 506   | 8 298   |
| 59                  | 21 293 <sup>1)</sup>                           | 580                                 | 7 651  | 1 951  | ..   | 154   | 31 629   | 11 769  |
| 60                  | 23 550 <sup>1)</sup>                           | 653                                 | 7 431  | 9 130  | ..   | 198   | 40 962   | 14 667  |
| 61                  | 27 790 <sup>1)</sup>                           | 715                                 | 6 409  | 20 859   | ..   | 258   | 56 031   | 17 797  |
| 62                  | 41 002 <sup>1)</sup>                           | 726                                 | 6 244  | 15 789   | ..   | 274   | 64 035   | 14 583  |

1) Sisältää myös farmariautot - Inkl. farmarbilar - Station wagons included

3.1.5. Autojen lukumäärä 1 000 asukasta kohti lääneittäin 31.12.1962<sup>1)</sup>

Antalet bilar per 1 000 personer länsvis 31.12.1962<sup>1)</sup>

Number of automobiles per 1 000 inhabitants by province 31.12.1962<sup>1)</sup>

| Lääni - Län - Province  | Henkilö-<br>autot<br>Person-<br>bilar<br>Cars | Kuorma- ja<br>pakettiautot<br>Last- och<br>paketbilar<br>Lorries and<br>vans | Kaikki<br>autot<br>Alla<br>bilar<br>All auto-<br>mobiles |
|---|---|--|--|
| Uudenmaan-Nylands .....   | 76  | 22   | 102  |
| Helsinki-Helsingfors .....  | 85  | 24   | 113  |
| Turun ja Porin - Åbo och<br>Björneborgs .....                           | 68  | 19   | 89   |
| Turku - Åbo .....   | 82  | 24   | 108  |
| Ahvenanmaa - Åland .....  | 92  | 27   | 122  |
| Hämeen - Tavastehus .....   | 66  | 20   | 88   |
| Tampere - Tammerfors .....  | 78  | 24   | 106  |
| Kymen - Kymmene .....   | 58  | 17   | 77   |
| Mikkelin - S:t Michels ....   | 38  | 13   | 53   |
| Pohjois-Karjalan - Norra<br>Karelen .....                               | 32  | 12   | 46   |
| Kuopion - Kuopio .....  | 34  | 14   | 50   |
| Keski-Suomen - Mellersta<br>Finlands .....                              | 49  | 16   | 66   |
| Vaasan - Vasa .....   | 54  | 18   | 74   |
| Oulun - Uleåborgs .....   | 38  | 14   | 54   |
| Lapin - Lapplands .....   | 44  | 17   | 63   |
| Koko maa-Hela riket-Whole<br>country .....                              | 57  | 18   | 77   |
| Kaupungit ja kauppalat-<br>Städer och köpingar-<br>Urban communes ..... | 81  | 24   | 109  |
| Maalaiskunnat-Landskommuner-<br>Rural communes .....                    | 42  | 14   | 57   |

1) Lukuja laskettaessa on käytetty maassa asuvan väestön määrää 1.1.1962.  
Vid uträkandet av talen har man använt den i riket bosatta befolkningen 1.1.1962.  
By calculation of the numbers it is used the resident population 1.1.1962.

3.1.6. Autot lääneittäin 31.12.1962 - Bilar länsvis 31.12.1962 - Automobiles by province 31.12.1962

|   | Auton laatu - Bilens beskaffenhet - Type of automobile |                                      |                            |                            |                            |                            |                            |                            |                            |                            | Autot-Bilar-Automobiles    |                            |                            |
|---|--|--------------------------------------|----------------------------|----------------------------|----------------------------|----------------------------|----------------------------|----------------------------|----------------------------|----------------------------|----------------------------|----------------------------|----------------------------|
|   | Yhteensä<br>summa<br>total                             | Yhteensä<br>summa<br>total           | Yhteensä<br>summa<br>total | Yhteensä<br>summa<br>total | Yhteensä<br>summa<br>total | Yhteensä<br>summa<br>total | Yhteensä<br>summa<br>total | Yhteensä<br>summa<br>total | Yhteensä<br>summa<br>total | Yhteensä<br>summa<br>total | Yhteensä<br>summa<br>total | Yhteensä<br>summa<br>total | Yhteensä<br>summa<br>total |
| Lääni 1)  |  |                                      |                            |                            |                            |                            |                            |                            |                            |                            |                            |                            |                            |
| Län 1)  |  |                                      |                            |                            |                            |                            |                            |                            |                            |                            |                            |                            |                            |
| Province 1)   |  |                                      |                            |                            |                            |                            |                            |                            |                            |                            |                            |                            |                            |
|   | Henkilöautot<br>Personbilar<br>Cars                    | Kuorma-autot<br>Lastbilar<br>Lorries | Yhteensä<br>summa<br>total | Yhteensä<br>summa<br>total | Yhteensä<br>summa<br>total | Yhteensä<br>summa<br>total | Yhteensä<br>summa<br>total | Yhteensä<br>summa<br>total | Yhteensä<br>summa<br>total | Yhteensä<br>summa<br>total | Yhteensä<br>summa<br>total | Yhteensä<br>summa<br>total | Yhteensä<br>summa<br>total |
| Uudenmaan - Nylands   | 2 484  | 10 218                               | 4 453                      | 9 198                      | 1 866                      | 757                        | 89 071                     | 9 065                      | 249                        |                            |                            |                            |                            |
| Helsinki - Helsingfors                                      | 1 558  | 6 116                                | 2 369                      | 5 472                      | 1 169                      | 415                        | 53 678                     | 5 278                      | 151                        |                            |                            |                            |                            |
| Turun ja Porin-Abo o.Björneborgs                            | 2 011  | 7 170                                | 3 740                      | 5 287                      | 1 077                      | 544                        | 59 370                     | 6 991                      | 143                        |                            |                            |                            |                            |
| Turku - Åbo   | 336  | 1 772                                | 632                        | 1 271                      | 290                        | 117                        | 14 131                     | 1 317                      | 20                         |                            |                            |                            |                            |
| Ahvenanmaa - Åland  | 117  | 278                                  | 172                        | 296                        | 32                         | 30                         | 2 566                      | 325                        | 17                         |                            |                            |                            |                            |
| Hämeen - Tavastehus   | 1 276  | 6 452                                | 3 034                      | 5 180                      | 949                        | 428                        | 52 051                     | 5 355                      | 147                        |                            |                            |                            |                            |
| Tampere - Tammerfors  | 220  | 1 778                                | 543                        | 1 488                      | 408                        | 92                         | 14 206                     | 1 185                      | 28                         |                            |                            |                            |                            |
| Kymen - Kymmene   | 959  | 3 299                                | 1 841                      | 2 527                      | 378                        | 246                        | 26 516                     | 3 257                      | 101                        |                            |                            |                            |                            |
| Mikkeli - S:t Michels                                       | 792  | 1 966                                | 1 159                      | 1 170                      | 258                        | 94                         | 12 372                     | 2 242                      | 32                         |                            |                            |                            |                            |
| Pohjois-Karjalan-Norra Karelen                              | 686  | 1 514                                | 943                        | 1 068                      | 173                        | 87                         | 9 317                      | 1 843                      | 42                         |                            |                            |                            |                            |
| Kuopion - Kuopio  | 890  | 2 381                                | 1 479                      | 1 353                      | 297                        | 111                        | 13 340                     | 2 702                      | 25                         |                            |                            |                            |                            |
| Keski-Suomen-Mellersta/Finlands                             | 1 072  | 2 421                                | 1 610                      | 1 575                      | 291                        | 106                        | 16 454                     | 3 002                      | 49                         |                            |                            |                            |                            |
| Vaasan - Vasa   | 1 625  | 4 376                                | 2 401                      | 3 776                      | 475                        | 255                        | 33 066                     | 4 526                      | 78                         |                            |                            |                            |                            |
| Oulun - Uleåborgs   | 1 332  | 3 717                                | 2 450                      | 2 129                      | 479                        | 166                        | 22 153                     | 4 315                      | 76                         |                            |                            |                            |                            |
| Lapin - Lapplands   | 1 102  | 2 342                                | 1 641                      | 1 323                      | 300                        | 108                        | 13 458                     | 3 089                      | 90                         |                            |                            |                            |                            |
| Koko maa - Hela riket - Whole country                       | 14 346   | 46 134                               | 24 923                     | 34 882                     | 6 575                      | 2 932                      | 349 734                    | 46 712                     | 1 049                      |                            |                            |                            |                            |
| Kaupungit ja kauppalat - Städer o.köpingar - Urban communes | 5 331  | 24 184                               | 9 863                      | 19 632                     | 4 479                      | 1 715                      | 195 213                    | 20 228                     | 633                        |                            |                            |                            |                            |
| Maa- ja maalaiskunnat - Ländekommuner - Rural communes      | 9 015  | 21 950                               | 15 060                     | 15 250                     | 2 096                      | 1 217                      | 154 521                    | 26 484                     | 416                        |                            |                            |                            |                            |

1) Lääninjako auton haltijan kotipaikan mukaan - Länsindelning enligt bilnehavarens hemort - Division into provinces conforms with the domicile of the possessor of automobile

3.1.7. Autojen läänittäinen jakeantuminen käyttövoiman mukaan 31.12.1962 - Bilarnas fördelning enligt län och drivkraft 31.12.1962 - Automobiles by province and motive power 31.12.1962

| Läni<br>Län<br>Province 1)  | Henkilöautot<br>Personbilar<br>Cars                   |  | Muut autot<br>Övriga bilar<br>Other automobiles       |  | Yhteensä<br>Summa<br>Total                            |  | Muu<br>Annann<br>Other | Dieselöljy<br>Dieselöljy<br>Diesel oil<br>bentyl<br>Petrol | Dieselöljy<br>Dieselöljy<br>Diesel oil<br>bentyl<br>Petrol | Muu<br>Annann<br>Other | Dieselöljy<br>Dieselöljy<br>Diesel oil<br>bentyl<br>Petrol |
|---|---|--|---|--|---|--|------------------------|--|--|------------------------|--|
|   | Bensiini,<br>bentyyli,<br>Bensin,<br>bentyl<br>Petrol | Dieselöljy,<br>Dieselöljy,<br>Diesel oil,<br>bentyl,<br>Petrol | Bensiini,<br>bentyyli,<br>Bensin,<br>bentyl<br>Petrol | Dieselöljy,<br>Dieselöljy,<br>Diesel oil,<br>bentyl,<br>Petrol | Bensiini,<br>bentyyli,<br>Bensin,<br>bentyl<br>Petrol | Dieselöljy,<br>Dieselöljy,<br>Diesel oil,<br>bentyl,<br>Petrol |                        |  |  |                        |  |
| Uudenmaan - Nylands   | 66 400  | 625  | 14 626  | 7 192  | 81 026  | 221  | 7 817                  | 228  |  |                        |  |
| Helsinki - Helsingfors  | 40 188  | 314  | 9 263   | 3 691  | 49 451  | 218  | 4 005                  | 222  |  |                        |  |
| Turun ja Porin - Åbo och<br>Björneborgs                             | 44 667  | 621  | 8 136   | 5 937  | 52 803  | 5  | 6 558                  | 9  |  |                        |  |
| Turku - Åbo   | 10 588  | 92   | 2 262   | 1 187  | 12 850  | 1  | 1 279                  | 2  |  |                        |  |
| Ahvenanmaa - Åland  | 1 907   | 23   | 520   | 116  | 2 427   | -  | 139                    | -  |  |                        |  |
| Hämeen - Tavastehus   | 38 537  | 504  | 7 799   | 5 179  | 46 336  | 31   | 5 683                  | 32   |  |                        |  |
| Tampere - Tammerfors  | 10 340  | 100  | 2 426   | 1 310  | 12 766  | 30   | 1 410                  | 30   |  |                        |  |
| Kymen - Kymmene   | 19 859  | 206  | 3 802   | 2 646  | 23 661  | 2  | 2 852                  | 3  |  |                        |  |
| Mikkelin - S:t Michels  | 8 695   | 189  | 1 710   | 1 778  | 10 405  | -  | 1 967                  | -  |  |                        |  |
| Pohjois-Karjalan - Norra<br>Karelen                                 | 6 337   | 138  | 1 405   | 1 437  | 7 742   | -  | 1 575                  | -  |  |                        |  |
| Kuopion - Kuopio  | 8 970   | 224  | 2 013   | 2 129  | 10 983  | -  | 2 353                  | -  |  |                        |  |
| Keski-Suomen - Mellersta<br>Finlands                                | 11 826  | 231  | 2 223   | 2 170  | 14 049  | -  | 2 401                  | -  |  |                        |  |
| Vaasan - Vasa   | 23 812  | 371  | 5 111   | 3 768  | 28 923  | 3  | 4 139                  | 4  |  |                        |  |
| Oulun - Uleåborgs   | 15 358  | 303  | 3 179   | 3 312  | 18 537  | -  | 3 615                  | 1  |  |                        |  |
| Lapin - Lapplands   | 8 971   | 414  | 1 785   | 2 288  | 10 756  | -  | 2 702                  | -  |  |                        |  |
| Koko maa - Hela riket -<br>Whole country                            | 255 339   | 3 849  | 52 309  | 37 952   | 307 648   | 262  | 41 801                 | 285  |  |                        |  |
| Kaupungit ja kauppalat -<br>Städer och köpingar -<br>Urban communes | 143 735   | 1 458  | 31 546  | 18 208   | 175 281   | 256  | 19 666                 | 266  |  |                        |  |
| Maalaiskunnat - Landskom-<br>muner - Rural communes                 | 111 604   | 2 391  | 20 763  | 19 744   | 132 367   | 6  | 22 135                 | 19   |  |                        |  |

1) Läänijako auton haltijan kotipaikan mukaan - Länsindelning enligt bilnehavarens hemort - Division into provinces conforms with the domicile of the possessor of automobile

3.1.8. Autojen jakaantuminen valmistusvuoden mukaan 31.12.1962 - Bilarnas fördelning enligt tillverkningsår 31.12.1962 - Automobiles by year of production 31.12.1962

| Valmistusvuosi<br>Tillverkningsår<br>Year of production | Auton laatu - Bilens beskaffenhet - Type of automobile |        |                                      |       |                                    |  |                                |  |                          |         | Yhteensä<br>Summa<br>Total |
|---|--|--------|--------------------------------------|-------|------------------------------------|--|--------------------------------|--|--------------------------|---------|----------------------------|
|   | Henkilöautot<br>Personbilar<br>Cars                    |        | Kuorma-autot<br>Lastbilar<br>Lorries |       | Pakettiautot<br>Paketbilar<br>Vans |  | Linja-autot<br>Bussar<br>Buses |  | Muut<br>Övriga<br>Others |         |                            |
|   |  |        |                                      |       |                                    |  |                                |  |                          |         |                            |
| -1942 <sup>1)</sup>                                     | 3 985  | 519    | 210                                  | 155   | 521                                |  |                                |  |                          | 5 390   |                            |
| 1943-1951   | 18 102   | 2 693  | 946                                  | 924   | 406                                |  |                                |  |                          | 23 071  |                            |
| 1952  | 15 743   | 1 714  | 442                                  | 441   | 163                                |  |                                |  |                          | 18 503  |                            |
| 1953  | 7 767  | 826    | 153                                  | 196   | 96                                 |  |                                |  |                          | 9 038   |                            |
| 1954  | 9 725  | 619    | 266                                  | 245   | 58                                 |  |                                |  |                          | 10 913  |                            |
| 1955  | 16 489   | 3 082  | 661                                  | 448   | 155                                |  |                                |  |                          | 20 835  |                            |
| 1956  | 21 147   | 4 443  | 1 091                                | 585   | 260                                |  |                                |  |                          | 27 526  |                            |
| 1957  | 19 986   | 1 962  | 827                                  | 452   | 203                                |  |                                |  |                          | 23 430  |                            |
| 1958  | 15 429   | 4 222  | 1 968                                | 526   | 208                                |  |                                |  |                          | 22 353  |                            |
| 1959  | 20 356   | 6 845  | 1 443                                | 563   | 148                                |  |                                |  |                          | 29 355  |                            |
| 1960  | 28 911   | 7 278  | 5 463                                | 680   | 222                                |  |                                |  |                          | 42 554  |                            |
| 1961  | 42 482   | 6 270  | 6 843                                | 719   | 245                                |  |                                |  |                          | 56 559  |                            |
| 1962  | 39 089   | 5 661  | 14 569                               | 641   | 247                                |  |                                |  |                          | 60 207  |                            |
| Yhteensä-Summa-Total                                    | 259 211  | 46 134 | 34 882                               | 6 575 | 2 932                              |  |                                |  |                          | 349 734 |                            |
| -1942 <sup>1)</sup>                                     | 1.5  | 1.1    | 0.6                                  | 2.4   | 17.8                               |  |                                |  |                          | 1.5     |                            |
| 1943-1951   | 7.0  | 5.8    | 2.7                                  | 14.1  | 13.8                               |  |                                |  |                          | 6.6     |                            |
| 1952  | 6.1  | 3.7    | 1.3                                  | 6.7   | 5.6                                |  |                                |  |                          | 5.3     |                            |
| 1953  | 3.0  | 1.8    | 0.4                                  | 3.0   | 3.3                                |  |                                |  |                          | 2.6     |                            |
| 1954  | 3.8  | 1.3    | 0.8                                  | 3.7   | 2.0                                |  |                                |  |                          | 3.1     |                            |
| 1955  | 6.4  | 6.7    | 1.9                                  | 6.8   | 5.3                                |  |                                |  |                          | 5.9     |                            |
| 1956  | 8.1  | 9.6    | 3.1                                  | 8.9   | 8.9                                |  |                                |  |                          | 7.9     |                            |
| 1957  | 7.7  | 4.3    | 2.4                                  | 6.9   | 6.9                                |  |                                |  |                          | 6.4     |                            |
| 1958  | 6.0  | 9.2    | 5.6                                  | 8.0   | 7.1                                |  |                                |  |                          | 6.4     |                            |
| 1959  | 7.8  | 14.8   | 4.1                                  | 8.6   | 5.0                                |  |                                |  |                          | 8.4     |                            |
| 1960  | 11.1   | 15.8   | 15.7                                 | 10.3  | 7.5                                |  |                                |  |                          | 12.2    |                            |
| 1961  | 16.4   | 13.6   | 19.6                                 | 10.9  | 8.4                                |  |                                |  |                          | 16.2    |                            |
| 1962  | 15.1   | 12.3   | 41.8                                 | 9.7   | 8.4                                |  |                                |  |                          | 17.2    |                            |
| Yhteensä-Summa-Total                                    | 100.0  | 100.0  | 100.0                                | 100.0 | 100.0                              |  |                                |  |                          | 100.0   |                            |

1) Tähän ryhmään sisältyvät myös autot, joiden valmistusvuosi on tuntematon  
I denna grupp ingår också de bilar, vilkas tillverkningsår är okänt  
Including automobiles of which the year of production is unknown

3.1.9. Autojen jakeentuminen valmistusvuosittain valmistusmaan mukaan 31.12.1962  
 Bilarnas fördelning enligt ursprungsland och tillverkningsår 31.12.1962  
 Automobiles by year of production and country of production 31.12.1962

| Valmistusmaa<br>Ursprungsland<br>Country of production   |  | Valmistusvuosi - Tillverkningsår - Year of production |      |      |      |      |      |      |      |      |      |      |      |      | Yht.<br>Summa<br>Total |      |      |      |      |      |      |      |      |      |  |
|--|--|---|------|------|------|------|------|------|------|------|------|------|------|------|------------------------|------|------|------|------|------|------|------|------|------|--|
|  |  | 1942  | 1943 | 1944 | 1945 | 1946 | 1947 | 1948 | 1949 | 1950 | 1951 | 1952 | 1953 | 1954 | 1955                   | 1956 | 1957 | 1958 | 1959 | 1960 | 1961 | 1962 | 1963 | 1964 |  |
| 1  |  | 2   | 3    | 4    | 5    | 6    | 7    | 8    | 9    | 10   | 11   | 12   | 13   | 14   |                        |      |      |      |      |      |      |      |      |      |  |
| Henkiläutöt - Personbilar - Cars   |  |   |      |      |      |      |      |      |      |      |      |      |      |      |                        |      |      |      |      |      |      |      |      |      |  |
| Yhdysvallat - Förenta Staterna -<br>United States ..... 2 119 4 970 457 867 1 059 492 402 534 410 508 1 014 1 078 13 910             |  |   |      |      |      |      |      |      |      |      |      |      |      |      |                        |      |      |      |      |      |      |      |      |      |  |
| Iso-Britannia - Storbritannien -<br>United Kingdom ..... 231 10 166 1 134 931 1 287 2 198 1 116 1 830 1 516 3 334 7 050 5 753 36 546 |  |   |      |      |      |      |      |      |      |      |      |      |      |      |                        |      |      |      |      |      |      |      |      |      |  |
| Saksa - Tyskland - Germany ..... 1 331 8 859 2 783 3 532 4 895 6 927 5 350 6 492 5 608 9 157 16 159 12 906 83 999                    |  |   |      |      |      |      |      |      |      |      |      |      |      |      |                        |      |      |      |      |      |      |      |      |      |  |
| Siltä: - Därav: - Of which:  |  |   |      |      |      |      |      |      |      |      |      |      |      |      |                        |      |      |      |      |      |      |      |      |      |  |
| Itä-Saksa - Östtyskland - East<br>Germ. .... 8 1 468 2 078 1 643 2 250 2 960 2 336 435 1 215 1 835 2 596 2 702 21 526                |  |   |      |      |      |      |      |      |      |      |      |      |      |      |                        |      |      |      |      |      |      |      |      |      |  |
| Neuvostoliitto - Sovjetunionen -<br>Soviet Union ..... 12 1 046 1 876 2 072 4 455 6 521 5 467 1 452 4 545 6 512 6 358 6 946 47 262   |  |   |      |      |      |      |      |      |      |      |      |      |      |      |                        |      |      |      |      |      |      |      |      |      |  |
| Ranska - Frankrike - France ..... 158 5 394 549 1 202 1 332 2 168 1 958 3 029 3 987 4 336 5 120 5 040 34 273                         |  |   |      |      |      |      |      |      |      |      |      |      |      |      |                        |      |      |      |      |      |      |      |      |      |  |
| Italia - Italien - Italy ..... 70 322 61 28 389 424 816 982 1 023 913 1 105 517 6 680  |  |   |      |      |      |      |      |      |      |      |      |      |      |      |                        |      |      |      |      |      |      |      |      |      |  |
| Ruotsi - Sverige - Sweden ..... 24 329 31 242 321 159 426 159 338 750 1 649 1 469 5 892  |  |   |      |      |      |      |      |      |      |      |      |      |      |      |                        |      |      |      |      |      |      |      |      |      |  |
| Tšekoslovakia - Tjeckoslovakien<br>Czechoslovakia ..... 23 2 724 874 843 2 663 2 183 4 487 650 2 898 3 328 3 715 4 610 28 998        |  |   |      |      |      |      |      |      |      |      |      |      |      |      |                        |      |      |      |      |      |      |      |      |      |  |
| Muut maat - Övriga länder - Other<br>countries ..... 17 5 2 8 88 80 231 34 31 73 312 770 1 651                                       |  |   |      |      |      |      |      |      |      |      |      |      |      |      |                        |      |      |      |      |      |      |      |      |      |  |
| Yhteensä - Summa - Total 3 985 33 845 7 767 9 725 16 489 21 147 19 986 15 429 20 356 28 911 42 482 39 089 259 211                    |  |   |      |      |      |      |      |      |      |      |      |      |      |      |                        |      |      |      |      |      |      |      |      |      |  |
| Kuorma-autot - Lastbilar - Lorries   |  |   |      |      |      |      |      |      |      |      |      |      |      |      |                        |      |      |      |      |      |      |      |      |      |  |
| Yhdysvallat - Förenta Staterna -<br>United States ..... 348 1 017 228 67 525 373 69 113 116 145 175 119 3 295                        |  |   |      |      |      |      |      |      |      |      |      |      |      |      |                        |      |      |      |      |      |      |      |      |      |  |
| Iso-Britannia - Storbritannien -<br>United Kingdom ..... 19 1 801 277 213 1 098 2 119 392 1 704 3 333 3 376 2 764 2 587 19 683       |  |   |      |      |      |      |      |      |      |      |      |      |      |      |                        |      |      |      |      |      |      |      |      |      |  |
| Saksa - Tyskland - Germany ..... 35 496 45 28 417 575 165 1 008 1 299 1 425 1 252 1 036 7 781  |  |   |      |      |      |      |      |      |      |      |      |      |      |      |                        |      |      |      |      |      |      |      |      |      |  |
| Siltä: - Därav: - Of which:  |  |   |      |      |      |      |      |      |      |      |      |      |      |      |                        |      |      |      |      |      |      |      |      |      |  |
| Itä-Saksa - Östtyskland - East<br>Germ. .... 1 25 8 8 7 4 13 5 4 2 77  |  |   |      |      |      |      |      |      |      |      |      |      |      |      |                        |      |      |      |      |      |      |      |      |      |  |
| Neuvostoliitto - Sovjetunionen -<br>Soviet Union ..... 7 178 41 66 52 22 42 949  |  |   |      |      |      |      |      |      |      |      |      |      |      |      |                        |      |      |      |      |      |      |      |      |      |  |
| Ranska - Frankrike - France ..... 13 151 29 44 135 139 151 75 54 137 175 152 1 233   |  |   |      |      |      |      |      |      |      |      |      |      |      |      |                        |      |      |      |      |      |      |      |      |      |  |
| Ruotsi - Sverige - Sweden ..... 86 561 109 102 264 290 77 507 957 1 055 1 084 992 6 084  |  |   |      |      |      |      |      |      |      |      |      |      |      |      |                        |      |      |      |      |      |      |      |      |      |  |
| Suomi - Finland ..... 17 366 137 157 369 612 936 765 1 005 1 036 749 698 6 847   |  |   |      |      |      |      |      |      |      |      |      |      |      |      |                        |      |      |      |      |      |      |      |      |      |  |
| Muut maat - Övriga länder - Other<br>countries ..... 1 8 1 2 17 57 14 11 15 49 35 262  |  |   |      |      |      |      |      |      |      |      |      |      |      |      |                        |      |      |      |      |      |      |      |      |      |  |
| Yhteensä - Summa - Total 519 4 407 826 1 619 3 082 4 443 1 962 4 222 6 845 7 278 6 270 5 661 46 134                                  |  |   |      |      |      |      |      |      |      |      |      |      |      |      |                        |      |      |      |      |      |      |      |      |      |  |

|                                   | 1   | 2     | 3   | 4   | 5   | 6     | 7   | 8     | 9     | 10    | 11    | 12     | 13     | 14 |
|-----------------------------------|-----|-------|-----|-----|-----|-------|-----|-------|-------|-------|-------|--------|--------|----|
| Pakettiautot - Pakettbilar - Vans |     |       |     |     |     |       |     |       |       |       |       |        |        |    |
| Yhdysvallat - Färenta Staterna -  |     |       |     |     |     |       |     |       |       |       |       |        |        |    |
| United States .....               | 195 | 73    | 9   | 66  | 63  | 56    | 34  | 24    | 28    | 10    | 39    | 12     | 609    |    |
| Iso-Britannia - Storbritannien -  |     |       |     |     |     |       |     |       |       |       |       |        |        |    |
| United Kingdom .....              | 4   | 1 006 | 40  | 14  | 148 | 357   | 218 | 583   | 1 654 | 437   | 1 992 | 6 019  | 12 472 |    |
| Saksa - Tyskland - Germany .....  | 8   | 120   | 49  | 82  | 301 | 400   | 301 | 1 145 | 2 887 | 712   | 3 545 | 5 759  | 15 309 |    |
| Siitä: - Därav: - Of which:       |     |       |     |     |     |       |     |       |       |       |       |        |        |    |
| Itä-Saksa - Östtyskland - East    |     |       |     |     |     |       |     |       |       |       |       |        |        |    |
| Germ. ....                        | -   | 9     | 43  | 52  | 85  | 47    | 114 | 63    | 24    | 110   | 139   | 48     | 734    |    |
| Neuvostoliitto - Sovjetunionen -  |     |       |     |     |     |       |     |       |       |       |       |        |        |    |
| Soviet Union .....                | -   | 3     | -   | -   | 24  | 21    | 9   | 6     | 3     | 1     | 171   | 298    | 536    |    |
| Ranska - Frankrike - France ..... | 1   | 107   | 24  | 51  | 102 | 147   | 95  | 119   | 621   | 175   | 704   | 1 221  | 3 367  |    |
| Ruotsi - Sverige - Sweden .....   | 2   | 17    | 4   | 1   | 12  | 23    | 11  | 74    | 130   | 17    | 212   | 698    | 1 201  |    |
| Suomi - Finland .....             | -   | -     | -   | -   | -   | -     | -   | -     | -     | 1     | -     | 8      | 9      |    |
| Muut maat - Övriga länder - Other |     |       |     |     |     |       |     |       |       |       |       |        |        |    |
| countries .....                   | -   | 62    | 27  | 52  | 11  | 87    | 159 | 17    | 140   | 90    | 180   | 554    | 1 379  |    |
| Yhteensä - Summa - Total          | 210 | 1 388 | 153 | 266 | 661 | 1 091 | 827 | 1 968 | 5 463 | 1 443 | 6 843 | 14 569 | 34 882 |    |
| Linja-autot - Bussar - Buses      |     |       |     |     |     |       |     |       |       |       |       |        |        |    |
| Yhdysvallat - Färenta Staterna -  |     |       |     |     |     |       |     |       |       |       |       |        |        |    |
| United States .....               | 15  | 27    | 4   | -   | 2   | -     | -   | -     | -     | -     | -     | -      | -      |    |
| Iso-Britannia - Storbritannien -  |     |       |     |     |     |       |     |       |       |       |       |        |        |    |
| United Kingdom .....              | 1   | 176   | 43  | 25  | 12  | 42    | 15  | 16    | 51    | 30    | 46    | 64     | 521    |    |
| Saksa - Tyskland - Germany .....  | 1   | 15    | 2   | 4   | 18  | 46    | 5   | 36    | 41    | 37    | 84    | 66     | 355    |    |
| Siitä: - Därav: - Of which:       |     |       |     |     |     |       |     |       |       |       |       |        |        |    |
| Itä-Saksa - Östtyskland - East    |     |       |     |     |     |       |     |       |       |       |       |        |        |    |
| Germ. ....                        | -   | -     | -   | -   | -   | -     | -   | -     | -     | -     | -     | -      | -      |    |
| Ranska - Frankrike - France ..... | 9   | 15    | -   | -   | -   | -     | -   | 1     | -     | -     | 3     | -      | 28     |    |
| Ruotsi - Sverige - Sweden .....   | 96  | 697   | 35  | 57  | 189 | 340   | 159 | 265   | 431   | 328   | 414   | 365    | 3 376  |    |
| Suomi - Finland .....             | 33  | 435   | 112 | 159 | 226 | 156   | 272 | 208   | 156   | 168   | 171   | 143    | 2 239  |    |
| Muut maat - Övriga länder - Other |     |       |     |     |     |       |     |       |       |       |       |        |        |    |
| countries .....                   | -   | -     | -   | -   | 1   | 1     | 1   | 1     | 1     | 1     | 1     | 3      | 8      |    |
| Yhteensä - Summa - Total          | 155 | 1 365 | 196 | 245 | 448 | 585   | 452 | 526   | 680   | 563   | 719   | 641    | 6 575  |    |



3.1.10. Autojen jakaantuminen merkin, laadun ja käyttövoiman mukaan 31.12.1962 - Bilarnas fördelning enligt märke, beskaffenhet och drivkraft 31.12.1962 - Automobiles by make, type and motive power 31.12.1962

| Merkki ja valmistusmaa <sup>1)</sup><br>Märke och ursprungeland <sup>1)</sup><br>Make and country of production <sup>1)</sup> | Leatu - Beskaffenhet - Type                    |   |  |                           |                |  |                          |              |    |  | Käyttövoima<br>Drivkraft<br>Motive power |              |
|---|--|---|--|---------------------------|----------------|--|--------------------------|--------------|----|--|--|--------------|
|   | Yhteensä                                       |   |  |                           |                |  |                          |              |    |  | Dieselöljy<br>Diesel oil                 | Muu<br>Other |
|   | 2  | 3   | 4  | 5                         | 6              | 7  | 8                        | 9            | 10 |  |  |              |
|   | Henkilö-<br>autot<br>Person-<br>bilar<br>Cars. | Kuorma-<br>autot<br>Last-<br>bilar<br>Lorries | Paketti-<br>autot<br>Paket-<br>bilar<br>Vans | Linja-<br>autot<br>Bussar | Muut<br>Övriga | Bensiini,<br>bentynli<br>Bensin,<br>bentyl<br>Petrol | Dieselöljy<br>Diesel oil | Muu<br>Other |    |  |  |              |
| Ford  | 40 622   | 24 095  | 6 225  | 9 356                     | 61             | 885  | 37 009                   | 3 574        | 39 |  |  |              |
| Siitä: - Därav: - Of which:   |  |   |  |                           |                |  |                          |              |    |  |  |              |
| USA   | 5 374  | 3 312   | 1 371  | 163                       | 4              | 524  | 5 021                    | 348          | 5  |  |  |              |
| GB  | 19 503   | 10 961  | 4 339  | 3 890                     | 52             | 261  | 16 450                   | 3 020        | 33 |  |  |              |
| D   | 13 835   | 7 925   | 5 505  | 5 302                     | 5              | 98   | 13 632                   | 202          | 1  |  |  |              |
| F   | 1 910  | 1 897   | 10   | 1                         | -              | 2  | 1 906                    | 4            | -  |  |  |              |
| Moskwitsch  | 35 713   | 35 223  | -  | 488                       | -              | 2  | 35 713                   | -            | -  |  |  |              |
| Volkswagen  | 30 288   | 25 165  | -  | 5 047                     | -              | 76   | 30 285                   | 1            | 2  |  |  |              |
| Skoda   | 29 450   | 28 838  | 1  | 601                       | 1              | 9  | 29 448                   | 1            | 1  |  |  |              |
| Opel  | 16 152   | 15 535  | 531  | 2 052                     | 3              | 30   | 16 146                   | 5            | 1  |  |  |              |
| Austin  | 13 253   | 7 060   | 2 370  | 3 723                     | 30             | 70   | 11 903                   | 1 346        | 4  |  |  |              |
| Volvo   | 12 268   | 4 203   | 4 481  | 967                       | 2 375          | 242  | 6 493                    | 5 728        | 47 |  |  |              |
| Mercedes-Benz   | 11 956   | 6 701   | 4 833  | 5                         | 283            | 134  | 4 854                    | 7 101        | 1  |  |  |              |
| Peugeot   | 11 730   | 10 376  | 77   | 1 227                     | 1              | 49   | 10 801                   | 929          | -  |  |  |              |
| Renault   | 10 952   | 8 926   | 1 125  | 849                       | 2              | 50   | 10 911                   | 39           | 2  |  |  |              |
| Bedford   | 9 951  | 121   | 8 943  | 538                       | 210            | 139  | 3 215                    | 6 705        | 31 |  |  |              |
| AWE   | 8 763  | 8 749   | -  | 14                        | -              | -  | 8 763                    | -            | -  |  |  |              |
| Simca   | 8 043  | 7 857   | -  | 186                       | -              | -  | 8 029                    | 14           | -  |  |  |              |
| Morris  | 7 481  | 4 710   | 948  | 1 793                     | 1              | 29   | 6 949                    | 532          | -  |  |  |              |
| Fiat  | 7 316  | 6 593   | 15   | 701                       | 1              | 6  | 7 273                    | 43           | -  |  |  |              |
| Pobeda  | 6 916  | 6 913   | -  | 3                         | -              | -  | 6 901                    | 6            | 9  |  |  |              |
| IPA   | 6 625  | 6 323   | 60   | 221                       | -              | 21   | 6 623                    | 2            | -  |  |  |              |
| Sisu  | 5 918  | 4 596   | 4 596  | -                         | 1 125          | 197  | 1 058                    | 4 828        | 32 |  |  |              |
| Citroen   | 5 100  | 3 954   | 20   | 1 101                     | 21             | 4  | 5 089                    | 11           | -  |  |  |              |
| Volga   | 4 706  | 4 706   | -  | -                         | -              | -  | 4 315                    | 391          | -  |  |  |              |
| Chevrolet   | 4 645  | 3 461   | 933  | 82                        | 21             | 148  | 4 616                    | 23           | 6  |  |  |              |
| Commer  | 3 960  | 1 489   | 985  | 1 444                     | 27             | 15   | 3 460                    | 499          | 1  |  |  |              |
| Vauxhall  | 3 410  | 3 397   | -  | 13                        | -              | -  | 3 409                    | 1            | -  |  |  |              |
| Vauxsja   | 3 172  | 3 168   | 2 168  | 962                       | 42             | 42   | 2 906                    | 2 902        | 22 |  |  |              |
| Goggomobile   | 2 906  | 2 115   | -  | 791                       | -              | -  | 2 906                    | -            | -  |  |  |              |
| Hillman   | 2 679  | 2 675   | -  | 3                         | 1              | -  | 2 679                    | -            | -  |  |  |              |

|                             | 1    | 2       | 3       | 4      | 5      | 6     | 7     | 8       | 9      | 10  |
|-----------------------------|------|---------|---------|--------|--------|-------|-------|---------|--------|-----|
| Scania-Vabis .....          |      | 2 627   | -       | 1 602  | -      | 1 000 | 25    | 28      | 2 596  | 3   |
| Trabant .....               | S    | 2 394   | 2 288   | -      | 106    | -     | -     | 2 393   | 1      | -   |
| AWZ .....                   | D(O) | 2 306   | 2 222   | -      | 84     | -     | -     | 2 306   | -      | -   |
| DKW .....                   | D(O) | 2 225   | 2 014   | -      | 210    | -     | 1     | 2 225   | -      | -   |
| Dodge .....                 | D    | 2 225   | 2 014   | -      | 210    | -     | -     | 2 225   | -      | -   |
| Dodge .....                 |      | 2 018   | 1 284   | 601    | 63     | 2     | 68    | 1 720   | 298    | -   |
| Siitä: - Därav: - Of which: |      |         |         |        |        |       |       |         |        |     |
| USA                         |      | 1 572   | 1 284   | 166    | 63     | 1     | 58    | 1 545   | 27     | -   |
| GB                          |      | 446     | -       | 435    | -      | 1     | 10    | 1 775   | 271    | -   |
| Rover .....                 | GB   | 1 933   | 1 923   | -      | 7      | -     | 3     | 1 932   | 1      | -   |
| Saab .....                  | S    | 1 923   | 1 689   | -      | 234    | -     | -     | 1 923   | -      | -   |
| BMW-FMW .....               | D(O) | 1 900   | 1 871   | -      | 26     | -     | 3     | 1 900   | -      | -   |
| Standard .....              | GB   | 1 895   | 1 637   | 2      | 254    | -     | 2     | 1 893   | 2      | -   |
| Goliath .....               | D    | 1 629   | 1 161   | 467    | 66     | 29    | 3     | 1 629   | -      | -   |
| Borgward .....              | D    | 1 609   | 1 150   | 361    | 66     | 29    | 3     | 1 362   | 247    | -   |
| De Soto .....               |      | 1 539   | 539     | 909    | 17     | 8     | 66    | 865     | 674    | -   |
| Siitä: - Därav: - Of which: |      |         |         |        |        |       |       |         |        |     |
| USA                         |      | 733     | 539     | 133    | 17     | 2     | 42    | 691     | 42     | -   |
| GB                          |      | 806     | -       | 776    | -      | 6     | 24    | 174     | 632    | -   |
| Triumph .....               | GB   | 1 399   | 915     | -      | 484    | -     | -     | 1 398   | 1      | -   |
| Willys .....                | USA  | 1 333   | 1 066   | 1      | 224    | -     | 42    | 1 325   | 7      | -   |
| Lloyd .....                 | D    | 1 154   | 955     | -      | 199    | -     | -     | 1 154   | -      | -   |
| Fargo .....                 |      |         |         |        |        |       |       |         |        |     |
| Siitä: - Därav: - Of which: |      |         |         |        |        |       |       |         |        |     |
| USA                         |      | 355     | 2       | 299    | 13     | 6     | 35    | 308     | 47     | -   |
| GB                          |      | 781     | -       | 735    | 2      | 15    | 29    | 250     | 531    | -   |
| Land-Rover .....            | GB   | 1 118   | 683     | -      | 272    | -     | 163   | 976     | 142    | -   |
| Panhard .....               | F    | 1 117   | 1 114   | -      | 3      | -     | -     | 1 117   | -      | -   |
| Gaz .....                   | SU   | 1 066   | 92      | 894    | 42     | -     | 38    | 947     | 117    | 2   |
| BMW .....                   | D    | 886     | 884     | 2      | -      | -     | -     | 886     | -      | -   |
| Plymouth .....              | USA  | 885     | 875     | -      | 7      | -     | 3     | 879     | 6      | -   |
| Magirus-Deutz .....         | D    | 661     | -       | 651    | -      | 6     | 4     | 660     | 1      | -   |
| Studebaker .....            | USA  | 648     | 616     | 21     | 1      | 1     | 9     | 581     | 67     | -   |
| Chrysler .....              | USA  | 554     | 545     | -      | 7      | -     | 2     | 546     | 8      | -   |
| Tempo .....                 | D    | 538     | 109     | 1      | 427    | -     | 1     | 533     | 5      | -   |
| Varava Star .....           | PL   | 537     | 525     | 5      | 7      | -     | -     | 532     | 3      | -   |
| Muut - Övrig - Others ..... |      | 8 729   | 5 867   | 1 739  | 454    | 383   | 286   | 6 943   | 1 707  | 79  |
| Yhteensä - Summa - Total    |      | 349 734 | 259 211 | 46 134 | 34 882 | 6 575 | 2 932 | 307 648 | 41 801 | 285 |

1) CS - Tschechoslovakia - Tšekkoslovakiën - Czechoslovakia  
D - Länsi-Saksa - Västtyskland - West Germany  
D(O) - Itä-Saksa - Östtyskland - East Germany  
F - Ranska - Frankrike - France  
GB - Iso-Britannia - Storbritannien - United Kingdom  
I - Italia - Italien - Italy  
PL - Puola - Polen - Poland  
S - Ruotsi - Sverige - Sweden  
SF - Suomi - Finland  
SU - Neuvostoliitto - Sovjetunionen - Soviet Union  
USA - Yhdysvallat - Förenta Staterna - United States

3.1.11. Autojen jakaantuminen haltijan kotipaikkakunnan mukaan 31.12.1962  
 Bilarnas fördelning enligt ägarens hemkommun 31.12.1962  
 Distribution of automobiles by owner's residence commune 31.12.1962

| Kunta<br>Kommun<br>Commune                                     | Henkiläutot<br>Personbilar<br>Cars |                             |                        | Kuorma-autot<br>Lastbilar<br>Lorries |                        |                             | Pakettiautot<br>Paketbilar<br>Vans |                             |                        | Linjä-autot<br>Bussen<br>Buses |                        |                             | Muut autot<br>Övriga bilar<br>Other auto-<br>mobiles |                             |                        | Kaikki autot<br>Alla bilar<br>All Automobiles |                        |                                  |
|--|------------------------------------|-----------------------------|------------------------|--------------------------------------|------------------------|-----------------------------|------------------------------------|-----------------------------|------------------------|--------------------------------|------------------------|-----------------------------|--|-----------------------------|------------------------|---|------------------------|----------------------------------|
|  | Yht.<br>Summa<br>Total             | Siitä:<br>Därav<br>Of which | Yht.<br>Summa<br>Total | Siitä:<br>Därav<br>Of which          | Yht.<br>Summa<br>Total | Siitä:<br>Därav<br>Of which | Yht.<br>Summa<br>Total             | Siitä:<br>Därav<br>Of which | Yht.<br>Summa<br>Total | Siitä:<br>Därav<br>Of which    | Yht.<br>Summa<br>Total | Siitä:<br>Därav<br>Of which | Yht.<br>Summa<br>Total                               | Siitä:<br>Därav<br>Of which | Yht.<br>Summa<br>Total | Siitä:<br>Därav<br>Of which                   | Yht.<br>Summa<br>Total |                                  |
|  |                                    |                             |                        |                                      |                        |                             |                                    |                             |                        |                                |                        |                             |  |                             |                        |   |                        | Amm.<br>Yrkesm.<br>Profess.Petr. |
| 1  | 2                                  | 3                           | 4                      | 5                                    | 6                      | 7                           | 8                                  | 9                           | 10                     | 11                             | 12                     | 13                          | 14   | 15                          | 16                     | 17  | 18                     | 19                               |
| Uudenmaan lääni<br>Nylands län<br>Province<br>of Uusimaa ..... | 67 032                             | 2 484                       | 66 400                 | 10 218                               | 4 453                  | 4 900                       | 9 198                              | 9 047                       | 1 866                  | 71                             | 757                    | 608                         | 89 071   | 9 065                       | 81 026                 | 7 817   | 228                    | 250                              |
| Kaupungit:<br>Städer:<br>Cities: .....                         | 44 708                             | 1 695                       | 44 340                 | 6 833                                | 2 671                  | 3 791                       | 6 041                              | 5 940                       | 1 299                  | 42                             | 499                    | 386                         | 59 389   | 5 869                       | 54 508                 | 4 658   | 223                    | 164                              |
| Helsinki-<br>Helsingfors .....                                 | 40 506                             | 1 558                       | 40 188                 | 6 116                                | 2 369                  | 3 535                       | 5 472                              | 5 379                       | 1 169                  | 31                             | 415                    | 318                         | 53 678   | 5 278                       | 49 451                 | 4 005   | 222                    | 152                              |
| Hanko - Hangö ..   | 413                                | 20                          | 407                    | 72                                   | 24                     | 34                          | 70                                 | 69                          | 5                      | 1                              | 9                      | 9                           | 569  | 49                          | 520                    | 49  | -                      | -                                |
| Loviisa - Lovisa   | 414                                | 21                          | 406                    | 91                                   | 38                     | 32                          | 75                                 | 73                          | 68                     | 4                              | 14                     | 12                          | 662  | 132                         | 527                    | 134   | 1                      | 2                                |
| Porvoo - Borgå..   | 1 069                              | 37                          | 1 060                  | 228                                  | 93                     | 83                          | 162                                | 162                         | 37                     | 2                              | 27                     | 23                          | 1 523  | 172                         | 1 330                  | 193   | -                      | 2                                |
| Tammisaari-<br>Ekenäs .....                                    | 468                                | 18                          | 461                    | 86                                   | 38                     | 33                          | 56                                 | 56                          | 11                     | 3                              | 10                     | 9                           | 631  | 71                          | 562                    | 69  | -                      | 2                                |
| Hyvinkää .....   | 1 838                              | 41                          | 1 818                  | 240                                  | 109                    | 74                          | 206                                | 201                         | 9                      | 1                              | 24                     | 15                          | 2 317  | 167                         | 2 118                  | 208   | -                      | 6                                |
| Kauppalaat:<br>Köpingar:<br>Boroughs: .....                    | 8 514                              | 243                         | 8 410                  | 948                                  | 418                    | 358                         | 1 200                              | 1 173                       | 203                    | 10                             | 89                     | 73                          | 10 954   | 893                         | 10 024                 | 928   | 2                      | 29                               |
| Järvenpää .....  | 862                                | 31                          | 849                    | 111                                  | 50                     | 44                          | 89                                 | 87                          | 6                      | -                              | 7                      | 6                           | 1 075  | 88                          | 986                    | 89  | -                      | 2                                |
| Karjaa - Karis..   | 536                                | 22                          | 530                    | 102                                  | 59                     | 21                          | 84                                 | 82                          | 7                      | -                              | 6                      | 6                           | 735  | 89                          | 639                    | 96  | -                      | 3                                |
| Karkkila .....   | 451                                | 16                          | 440                    | 81                                   | 43                     | 26                          | 56                                 | 55                          | 9                      | -                              | 8                      | 8                           | 605  | 68                          | 529                    | 76  | -                      | -                                |
| Kauniainen-<br>Grankulla .....                                 | 222                                | 13                          | 213                    | 22                                   | 7                      | 13                          | 35                                 | 34                          | 9                      | 1                              | 3                      | 3                           | 291  | 29                          | 264                    | 27  | -                      | -                                |
| Kerava - Kervo..   | 665                                | 12                          | 654                    | 101                                  | 33                     | 43                          | 89                                 | 85                          | 1                      | -                              | 9                      | 8                           | 865  | 47                          | 790                    | 75  | -                      | -                                |

|                                   | 1     | 2   | 3     | 4   | 5   | 6   | 7   | 8   | 9   | 10 | 11 | 12 | 13  | 14    | 15  | 16    | 17  | 18 | 19 |
|-----------------------------------|-------|-----|-------|-----|-----|-----|-----|-----|-----|----|----|----|-----|-------|-----|-------|-----|----|----|
| Lohja - Lojo .....                | 1 359 | 32  | 1 349 | 234 | 84  | 74  | 236 | 227 | 44  | 6  | 6  | 19 | 13  | 1 892 | 164 | 1 669 | 222 | 1  | 7  |
| Esbo - Esbo .....                 | 4 419 | 117 | 4 375 | 297 | 142 | 137 | 611 | 603 | 127 | 3  | 3  | 37 | 29  | 5 491 | 408 | 5 147 | 343 | 1  | 17 |
| Maalaiskunnat:                    |       |     |       |     |     |     |     |     |     |    |    |    |     |       |     |       |     |    |    |
| Landskommuner:                    |       |     |       |     |     |     |     |     |     |    |    |    |     |       |     |       |     |    |    |
| Nural communes:                   |       |     |       |     |     |     |     |     |     |    |    |    |     |       |     |       |     |    |    |
| Astola .....                      | 266   | 15  | 265   | 41  | 18  | 12  | 51  | 51  | 3   | -  | 3  | 2  | 364 | 36    | 330 | 34    | -   | -  | -  |
| Sromary .....                     | 91    | 4   | 90    | 19  | 11  | 6   | 20  | 20  | 5   | 1  | 1  | 1  | 136 | 20    | 118 | 18    | -   | -  | -  |
| Helsingin mlk. -                  |       |     |       |     |     |     |     |     |     |    |    |    |     |       |     |       |     |    |    |
| Helsinge .....                    | 3 034 | 103 | 3 011 | 397 | 208 | 147 | 430 | 423 | 27  | 1  | 1  | 27 | 24  | 3 915 | 343 | 3 606 | 309 | -  | 7  |
| Hyvinkään mlk. ...                | 151   | 1   | 151   | 34  | 19  | 11  | 18  | 18  | 1   | -  | -  | -  | -   | 204   | 22  | 180   | 24  | -  | -  |
| Inskoo - Ingå .....               | 269   | 10  | 267   | 45  | 27  | 17  | 48  | 47  | 5   | 1  | 3  | 3  | 3   | 370   | 45  | 335   | 35  | -  | 3  |
| Karjaan mlk. -                    |       |     |       |     |     |     |     |     |     |    |    |    |     |       |     |       |     |    |    |
| Karis lk. ....                    | 77    | 4   | 77    | 9   | 4   | 2   | 8   | 7   | 2   | -  | -  | 3  | 3   | 99    | 9   | 89    | 10  | -  | 1  |
| Karjalohja .....                  | 121   | 9   | 117   | 18  | 12  | 5   | 11  | 11  | -   | -  | -  | -  | -   | 150   | 21  | 133   | 17  | -  | 51 |
| Kirkkonummi -                     |       |     |       |     |     |     |     |     |     |    |    |    |     |       |     |       |     |    |    |
| Kyrkslätt .....                   | 507   | 18  | 499   | 76  | 39  | 33  | 128 | 126 | 13  | -  | -  | 13 | 12  | 737   | 76  | 670   | 67  | -  | 1  |
| Lapinjärvi -                      |       |     |       |     |     |     |     |     |     |    |    |    |     |       |     |       |     |    |    |
| Lapträsk .....                    | 273   | 14  | 264   | 53  | 32  | 15  | 30  | 30  | 21  | 1  | 1  | 4  | 3   | 381   | 67  | 313   | 68  | -  | -  |
| Liljendal .....                   | 151   | 3   | 150   | 20  | 14  | 4   | 29  | 28  | -   | -  | -  | 2  | 2   | 202   | 17  | 184   | 18  | -  | -  |
| Lohjan mlk. -                     |       |     |       |     |     |     |     |     |     |    |    |    |     |       |     |       |     |    |    |
| Lojo lk. ....                     | 248   | 9   | 248   | 49  | 18  | 12  | 39  | 38  | 1   | 1  | 1  | 4  | 1   | 341   | 28  | 300   | 41  | -  | 2  |
| Myrskylä-Mörskom..                | 143   | 13  | 139   | 51  | 35  | 7   | 15  | 15  | 7   | -  | -  | 2  | 2   | 218   | 55  | 163   | 55  | -  | 1  |
| Mäntsälä .....                    | 715   | 33  | 696   | 194 | 107 | 55  | 64  | 64  | 78  | 2  | 7  | 5  | 5   | 1 058 | 220 | 822   | 236 | -  | 1  |
| Nuumi .....                       | 236   | 12  | 230   | 41  | 21  | 9   | 30  | 28  | 6   | -  | -  | -  | -   | 313   | 39  | 267   | 46  | -  | -  |
| Nurmijärvi .....                  | 945   | 42  | 936   | 189 | 116 | 49  | 155 | 154 | 51  | 1  | 1  | 10 | 8   | 1 350 | 212 | 1 148 | 202 | -  | 2  |
| Pernaia - Pernå...                | 274   | 22  | 271   | 53  | 41  | 21  | 44  | 44  | 7   | -  | -  | 6  | 6   | 378   | 64  | 342   | 36  | -  | 3  |
| Pohja - Pojo .....                | 415   | 15  | 409   | 38  | 18  | 18  | 46  | 45  | 7   | -  | -  | 5  | 5   | 511   | 41  | 477   | 34  | -  | 4  |
| Porneainen .....                  | 98    | 3   | 96    | 26  | 15  | 7   | 12  | 12  | 38  | 1  | 2  | 2  | 2   | 176   | 56  | 118   | 58  | -  | 1  |
| Porvoon mlk-Borgå lk              | 813   | 24  | 809   | 108 | 64  | 39  | 127 | 126 | 13  | 1  | 1  | 10 | 10  | 1 071 | 103 | 985   | 86  | -  | 3  |
| Pukkila .....                     | 173   | 5   | 172   | 38  | 18  | 9   | 19  | 19  | 11  | 1  | 1  | 4  | 3   | 245   | 35  | 204   | 41  | -  | 1  |
| Pusula .....                      | 252   | 12  | 247   | 44  | 27  | 9   | 32  | 32  | 11  | -  | -  | 4  | 4   | 343   | 51  | 292   | 51  | -  | 1  |
| Pyhäjärvi Ul. ....                | 139   | 3   | 139   | 22  | 21  | 2   | 12  | 12  | -   | -  | -  | -  | -   | 173   | 25  | 153   | 20  | -  | 1  |
| Ruotsinpyhtää-<br>Strömfors ..... | 212   | 9   | 211   | 28  | 20  | 8   | 19  | 19  | -   | -  | -  | 3  | 3   | 262   | 29  | 241   | 21  | -  | 2  |

|                                       | 1    | 2    | 3  | 4    | 5   | 6   | 7  | 8   | 9   | 10 | 11 | 12 | 13 | 14   | 15  | 16  | 17  | 18 | 19 |
|---------------------------------------|------|------|----|------|-----|-----|----|-----|-----|----|----|----|----|------|-----|-----|-----|----|----|
| Sammatti .....                        | 60   | 124  | 3  | 58   | 14  | 8   | 2  | 9   | 9   | 3  | -  | 1  | 1  | 87   | 14  | 70  | 17  | -  | -  |
| Sipoo - Sibbo .....                   | 657  | 264  | 24 | 643  | 144 | 75  | 61 | 166 | 165 | 13 | 2  | 15 | 14 | 995  | 113 | 885 | 110 | -  | 6  |
| Siuntio - Sjundeå..                   | 236  | 1019 | 8  | 232  | 34  | 21  | 12 | 27  | 26  | 1  | 1  | 3  | 3  | 301  | 29  | 274 | 27  | -  | -  |
| Snappertuna .....                     | 100  | 745  | 3  | 100  | 14  | 10  | 4  | 9   | 9   | -  | -  | 1  | 1  | 124  | 13  | 114 | 10  | -  | -  |
| Tammisaaren mlk. -<br>Ekenäs lk. .... | 124  | 124  | 1  | 124  | 8   | 8   | -  | 19  | 19  | 2  | 1  | 2  | 1  | 155  | 11  | 145 | 10  | -  | 2  |
| Tenhola - Tenala ..                   | 264  | 264  | 12 | 261  | 52  | 32  | 16 | 35  | 34  | 2  | 1  | 6  | 5  | 359  | 45  | 317 | 42  | -  | 1  |
| Tuusula .....                         | 1019 | 35   | 35 | 1008 | 220 | 109 | 51 | 92  | 92  | 31 | 2  | 13 | 12 | 1375 | 176 | 165 | 209 | 1  | 3  |
| Vihti .....                           | 745  | 34   | 34 | 739  | 176 | 83  | 60 | 101 | 100 | 4  | -  | 8  | 7  | 1034 | 122 | 906 | 127 | 1  | -  |
| Artjärvi .....                        | 152  | 152  | 8  | 152  | 29  | 17  | 11 | 24  | 24  | 3  | 1  | 1  | 1  | 209  | 28  | 189 | 20  | -  | -  |
| Orimattila .....                      | 850  | 850  | 35 | 839  | 153 | 96  | 37 | 88  | 87  | 4  | -  | 6  | 5  | 1101 | 138 | 968 | 132 | 1  | 2  |

Turun ja Porin lääni  
Åbo och Björneborgs  
län

Province of Turku  
and Pori .....

45 292 2 011 44 667 7 170 3 740 2 421 5 287 5 156 1 077 107 544 452 59 370 6 991 52 803 6 558 9 143

Kaupungit:  
Städer:

Cities: .....18 578 633 18 385 3 021 1 134 1 352 2 170 2 125 597 44 212 162 24 578 2 455 22 068 2 507 3 45  
Turku - Åbo .....10 681 336 10 588 1 772 632 916 1 271 1 250 290 18 117 78 14 131 1 317 12 850 1 279 2 20  
Naantali .....

Kauppalat:  
Boroughs:

2 466 103 2 426 427 220 128 315 309 36 7 33 32 3 277 365 2 902 375 - 12  
Loimaa .....

Maalaiskunnat:  
Landskommuner:

244 18 237 33 20 941 2 802 2 722 444 56 299 258 31 515 4 171 27 833 3 676 6 86  
Rural communes: ...24 248 1 275 23 856 3 722 2 386 941 2 802 2 722 444 56 299 258 31 515 4 171 27 833 3 676 6 86  
Alastaro .....

|                    | 1   | 2   | 3  | 4   | 5  | 6  | 7  | 8  | 9  | 10 | 11 | 12 | 13 | 14  | 15  | 16  | 17  | 18 | 19 |
|--------------------|-----|-----|----|-----|----|----|----|----|----|----|----|----|----|-----|-----|-----|-----|----|----|
| Angelinemi .....   | 66  | 66  | 6  | 66  | 5  | 4  | 1  | 5  | 5  | -  | -  | 1  | 1  | 77  | 10  | 73  | 4   | -  | -  |
| Askainen .....     | 57  | 57  | 3  | 14  | 10 | 10 | 7  | 9  | 9  | 9  | -  | 1  | 1  | 90  | 22  | 74  | 16  | -  | -  |
| Aura .....         | 177 | 176 | 7  | 176 | 26 | 9  | 11 | 13 | 13 | -  | -  | 2  | 2  | 218 | 16  | 202 | 16  | -  | 1  |
| Dragesfjärd .....  | 183 | 178 | 15 | 178 | 27 | 19 | 8  | 10 | 10 | -  | -  | 7  | 5  | 227 | 36  | 201 | 26  | -  | -  |
| Halikko .....      | 420 | 417 | 17 | 417 | 53 | 28 | 17 | 52 | 52 | 4  | -  | 2  | 1  | 531 | 50  | 487 | 43  | 1  | 1  |
| Hittinen - Hittis. | 8   | 8   | -  | 8   | 1  | -  | 1  | 1  | 1  | -  | -  | -  | -  | 10  | -   | 10  | -   | -  | 2  |
| Houtskari-Houtskär | 24  | 24  | 2  | 24  | 7  | 3  | 5  | -  | -  | -  | -  | -  | -  | 31  | 5   | 29  | 2   | -  | -  |
| Inib .....         | 1   | 1   | -  | 1   | 2  | 1  | -  | -  | -  | -  | -  | -  | -  | 3   | 1   | 2   | 2   | -  | -  |
| Kaarina .....      | 626 | 621 | 18 | 621 | 57 | 27 | 22 | 92 | 91 | 2  | -  | 7  | 5  | 784 | 52  | 739 | 45  | -  | 1  |
| Kakkerta .....     | 49  | 49  | -  | 49  | 9  | 6  | 6  | 9  | 9  | 11 | 2  | -  | -  | 78  | 17  | 66  | 12  | -  | -  |
| Kalanti .....      | 240 | 237 | 13 | 237 | 23 | 19 | 2  | 23 | 17 | -  | -  | 3  | 3  | 289 | 32  | 259 | 30  | -  | -  |
| Karinsainen .....  | 200 | 195 | 8  | 195 | 34 | 22 | 11 | 24 | 24 | 10 | -  | 2  | 1  | 270 | 41  | 231 | 39  | -  | 1  |
| Karjala .....      | 86  | 84  | 9  | 84  | 18 | 17 | 1  | 8  | 8  | 1  | 1  | -  | -  | 113 | 27  | 94  | 19  | -  | -  |
| Karuna .....       | 64  | 63  | 4  | 63  | 15 | 10 | 5  | 7  | 7  | 4  | -  | -  | -  | 90  | 18  | 75  | 15  | -  | 1  |
| Kemib .....        | 332 | 328 | 20 | 328 | 51 | 27 | 17 | 46 | 44 | 7  | 1  | 6  | 6  | 442 | 52  | 396 | 46  | -  | -  |
| Kiikala .....      | 166 | 164 | 6  | 164 | 27 | 14 | 4  | 24 | 23 | -  | -  | 3  | 3  | 220 | 21  | 194 | 26  | -  | 1  |
| Kisko .....        | 224 | 223 | 10 | 223 | 42 | 20 | 15 | 18 | 18 | 10 | 1  | 1  | 1  | 295 | 39  | 258 | 37  | -  | 1  |
| Korpoo - Korpo ..  | 42  | 39  | 7  | 39  | 10 | 9  | 3  | 6  | 6  | -  | -  | 1  | 1  | 59  | 16  | 49  | 10  | -  | -  |
| Koski TL. ....     | 212 | 206 | 9  | 206 | 50 | 31 | 7  | 25 | 24 | -  | -  | 2  | 2  | 289 | 40  | 239 | 50  | -  | -  |
| Kustavi .....      | 54  | 53  | 6  | 53  | 15 | 8  | 6  | 18 | 18 | 1  | 1  | 1  | 1  | 89  | 14  | 79  | 10  | -  | -  |
| Kuusjoki .....     | 197 | 195 | 8  | 195 | 25 | 15 | 9  | 22 | 21 | 15 | 2  | 4  | 3  | 263 | 39  | 230 | 33  | -  | -  |
| Leitila .....      | 677 | 662 | 34 | 662 | 96 | 58 | 23 | 89 | 86 | 17 | 3  | 6  | 6  | 885 | 109 | 780 | 105 | -  | 2  |
| Lemu .....         | 65  | 64  | 5  | 64  | 7  | 4  | 2  | 10 | 10 | -  | -  | 1  | 1  | 83  | 9   | 77  | 6   | -  | -  |
| Lieto .....        | 534 | 528 | 20 | 528 | 81 | 52 | 25 | 84 | 83 | 10 | -  | 8  | 6  | 717 | 85  | 642 | 75  | -  | 2  |
| Loimean mlk. ....  | 75  | 74  | 2  | 74  | 12 | 2  | 4  | 9  | 9  | -  | -  | -  | -  | 96  | 4   | 87  | 9   | -  | -  |
| Lokalahti .....    | 77  | 75  | 6  | 75  | 13 | 6  | 3  | 11 | 11 | -  | -  | 3  | 3  | 104 | 13  | 92  | 12  | -  | -  |
| Maaria .....       | 200 | 197 | 3  | 197 | 15 | 6  | 8  | 25 | 24 | -  | -  | 1  | 1  | 241 | 9   | 230 | 11  | -  | -  |
| Marttila .....     | 188 | 186 | 14 | 186 | 24 | 18 | 5  | 17 | 16 | -  | -  | 2  | 2  | 231 | 32  | 209 | 22  | -  | -  |
| Masku .....        | 191 | 188 | 12 | 188 | 20 | 17 | 4  | 16 | 15 | 12 | 2  | 1  | 1  | 240 | 41  | 210 | 30  | -  | 4  |
| Mellilä .....      | 172 | 158 | 12 | 158 | 19 | 9  | 4  | 11 | 11 | -  | -  | 2  | 2  | 204 | 22  | 175 | 29  | -  | -  |
| Merimasku .....    | 54  | 54  | 1  | 54  | 10 | 5  | 6  | 11 | 11 | 5  | -  | -  | -  | 80  | 11  | 71  | 9   | -  | -  |
| Metsämaa .....     | 89  | 86  | 6  | 86  | 7  | 3  | 3  | 6  | 6  | -  | -  | 1  | 1  | 103 | 9   | 97  | 6   | -  | -  |
| Mietoinen .....    | 147 | 147 | 9  | 147 | 20 | 9  | 8  | 18 | 17 | -  | -  | 3  | 2  | 188 | 18  | 174 | 14  | -  | -  |

| 1                   | 2   | 3  | 4   | 5  | 6  | 7  | 8  | 9  | 10 | 11 | 12 | 13 | 14    | 15  | 16  | 17 | 18 | 19 |
|---------------------|-----|----|-----|----|----|----|----|----|----|----|----|----|-------|-----|-----|----|----|----|
| Muurla .....        | 103 | 3  | 101 | 11 | 7  | 1  | 17 | 17 | -  | -  | -  | 1  | 132   | 10  | 120 | 12 | -  | -  |
| Mynämäki .....      | 429 | 21 | 420 | 67 | 32 | 19 | 37 | 35 | 7  | 1  | 11 | 9  | 551   | 60  | 484 | 66 | 1  | 3  |
| Naantalain mlk. ... | 160 | 4  | 159 | 17 | 13 | 2  | 16 | 16 | 4  | -  | -  | -  | 197   | 23  | 177 | 20 | -  | -  |
| Nauvo - Nagu .....  | 48  | 6  | 45  | 13 | 9  | 3  | 11 | 10 | 8  | 1  | 2  | 2  | 82    | 25  | 61  | 21 | -  | 1  |
| Nousiainen .....    | 293 | 14 | 288 | 39 | 27 | 12 | 33 | 32 | 6  | 2  | 8  | 3  | 379   | 51  | 337 | 42 | -  | 1  |
| Oripää .....        | 137 | 12 | 133 | 31 | 15 | 14 | 8  | 8  | 10 | 1  | 1  | 1  | 187   | 37  | 157 | 30 | -  | -  |
| Paattinen .....     | 119 | 13 | 113 | 18 | 12 | 6  | 29 | 28 | 7  | 1  | 3  | 1  | 176   | 33  | 149 | 27 | -  | -  |
| Paimio .....        | 409 | 14 | 404 | 58 | 24 | 20 | 50 | 48 | 8  | -  | 3  | 3  | 528   | 47  | 475 | 53 | -  | 4  |
| Paraisten mlk. -    |     |    |     |    |    |    |    |    |    |    |    |    |       |     |     |    |    |    |
| Pargas lk. ....     | 33  | -  | 33  | 9  | 2  | 5  | 1  | 1  | 5  | -  | 1  | 1  | 49    | 7   | 40  | 9  | -  | -  |
| Perniö .....        | 527 | 27 | 525 | 93 | 60 | 21 | 67 | 65 | 1  | -  | 6  | 5  | 694   | 83  | 616 | 78 | -  | 4  |
| Pertteli .....      | 231 | 9  | 230 | 33 | 24 | 8  | 27 | 26 | -  | -  | 1  | 1  | 292   | 33  | 265 | 27 | -  | 1  |
| Piikkiö .....       | 311 | 15 | 308 | 55 | 30 | 24 | 29 | 29 | 14 | -  | 4  | 3  | 413   | 59  | 364 | 49 | -  | 1  |
| Pyhämaa .....       | 52  | 6  | 50  | 5  | 5  | 1  | 13 | 13 | -  | -  | -  | -  | 70    | 11  | 64  | 6  | -  | -  |
| Pyhäranta .....     | 156 | 6  | 156 | 15 | 13 | 3  | 20 | 19 | 14 | 2  | 1  | 1  | 206   | 33  | 181 | 25 | -  | -  |
| Pöytyä .....        | 293 | 13 | 275 | 35 | 29 | 6  | 20 | 19 | -  | -  | 1  | 1  | 339   | 42  | 301 | 38 | -  | -  |
| Raisio .....        | 885 | 38 | 880 | 95 | 62 | 26 | 71 | 69 | -  | -  | 5  | 2  | 1 056 | 103 | 977 | 78 | 1  | 2  |
| Rusko .....         | 98  | 3  | 98  | 17 | 11 | 3  | 12 | 12 | -  | -  | 3  | 2  | 130   | 15  | 115 | 15 | -  | -  |
| Rymättylä .....     | 118 | 5  | 117 | 24 | 17 | 6  | 18 | 16 | 2  | -  | 2  | 2  | 164   | 25  | 141 | 23 | -  | 1  |
| Sauvo .....         | 196 | 7  | 194 | 32 | 18 | 12 | 18 | 18 | 7  | -  | 1  | 1  | 254   | 32  | 225 | 29 | -  | -  |
| Suomusjärvi .....   | 118 | 6  | 117 | 23 | 12 | 8  | 13 | 13 | -  | -  | 1  | 1  | 155   | 18  | 139 | 16 | -  | -  |
| Särkisalo .....     | 53  | 5  | 53  | 12 | 10 | 2  | 13 | 13 | 21 | 2  | 1  | 1  | 100   | 37  | 71  | 29 | -  | 2  |
| Taivassalo .....    | 167 | 8  | 166 | 23 | 16 | 2  | 21 | 21 | 1  | -  | 3  | 3  | 215   | 25  | 192 | 23 | -  | -  |
| Tarvasjoki .....    | 149 | 11 | 143 | 25 | 21 | 3  | 14 | 14 | -  | -  | 1  | 1  | 189   | 32  | 161 | 28 | -  | -  |
| Uskela .....        | 180 | 3  | 179 | 24 | 18 | 6  | 22 | 22 | -  | -  | 1  | 1  | 227   | 21  | 208 | 19 | -  | 2  |
| Uudenkaupungin mlk  | 42  | 2  | 42  | -  | -  | -  | 5  | 5  | -  | -  | -  | -  | 47    | 2   | 47  | -  | -  | -  |
| Vahto .....         | 78  | 3  | 78  | 23 | 17 | 8  | 11 | 11 | 5  | 1  | 2  | 1  | 119   | 26  | 99  | 20 | -  | -  |
| Vehmaa .....        | 242 | 14 | 238 | 42 | 21 | 16 | 28 | 27 | 3  | -  | 3  | 3  | 318   | 38  | 284 | 34 | -  | 1  |
| Velkua .....        | 2   | -  | 2   | -  | -  | -  | -  | -  | -  | -  | -  | -  | 2     | -   | 2   | -  | -  | -  |
| Vestanfjärd .....   | 61  | 5  | 60  | 6  | 4  | 1  | 4  | 4  | -  | -  | 2  | 2  | 73    | 9   | 67  | 6  | -  | -  |
| Yläne .....         | 177 | 11 | 174 | 28 | 22 | 6  | 18 | 18 | 2  | -  | 1  | 1  | 226   | 35  | 199 | 27 | -  | -  |
| Ahlainen .....      | 90  | 5  | 89  | 27 | 27 | 5  | 10 | 10 | 10 | 3  | 1  | 1  | 138   | 42  | 108 | 30 | -  | -  |
| Eura .....          | 582 | 26 | 570 | 70 | 57 | 8  | 39 | 37 | 3  | -  | 8  | 7  | 702   | 91  | 622 | 80 | -  | -  |

|                    | 1   | 2  | 3   | 4   | 5   | 6  | 7   | 8   | 9  | 10 | 11 | 12 | 13 | 14  | 15  | 16  | 17  | 18 | 19 |
|--------------------|-----|----|-----|-----|-----|----|-----|-----|----|----|----|----|----|-----|-----|-----|-----|----|----|
| Eurejoki .....     | 458 | 29 | 453 | 42  | 27  | 11 | 61  | 59  | 4  | 1  | 8  | 8  | 8  | 573 | 61  | 532 | 41  | -  | 2  |
| Harjavalta .....   | 609 | 27 | 597 | 57  | 41  | 13 | 60  | 60  | 2  | 2  | 7  | 4  | 4  | 735 | 73  | 676 | 59  | -  | 1  |
| Hinnerjoki .....   | 84  | 9  | 79  | 24  | 20  | 2  | 6   | 6   | 1  | -  | 3  | 3  | 3  | 118 | 31  | 90  | 28  | -  | -  |
| Honkajoki .....    | 117 | 10 | 116 | 52  | 23  | 10 | 14  | 13  | -  | -  | 1  | 1  | 1  | 184 | 33  | 140 | 44  | -  | 1  |
| Honkilahti .....   | 120 | 13 | 114 | 24  | 21  | 3  | 12  | 10  | 3  | -  | 1  | 1  | 1  | 160 | 36  | 128 | 32  | -  | -  |
| Huittinen .....    | 629 | 22 | 624 | 133 | 88  | 29 | 65  | 64  | 73 | 6  | 8  | 8  | 8  | 908 | 187 | 731 | 177 | -  | 4  |
| Kankaanpää .....   | 678 | 29 | 668 | 107 | 50  | 29 | 109 | 04  | 25 | 2  | 10 | 10 | 10 | 929 | 106 | 813 | 116 | -  | 3  |
| Karvia .....       | 164 | 14 | 160 | 26  | 13  | 6  | 9   | 8   | 1  | -  | 3  | 3  | 3  | 203 | 28  | 177 | 26  | -  | 2  |
| Kauvatsa .....     | 120 | 13 | 117 | 22  | 18  | 6  | 21  | 21  | -  | -  | 1  | 1  | 1  | 164 | 31  | 145 | 19  | -  | -  |
| Keikyö .....       | 205 | 8  | 204 | 14  | 10  | 2  | 29  | 29  | -  | -  | 4  | 4  | 4  | 252 | 18  | 239 | 13  | -  | 2  |
| Kiikoinen .....    | 141 | 9  | 135 | 21  | 19  | 2  | 15  | 15  | -  | -  | 2  | 2  | 2  | 179 | 28  | 154 | 25  | -  | -  |
| Kiukainen .....    | 370 | 18 | 364 | 35  | 32  | 4  | 36  | 36  | 1  | -  | 7  | 7  | 7  | 449 | 52  | 411 | 38  | -  | 1  |
| Kodisjoki .....    | 25  | 2  | 25  | 3   | 3   | 1  | 2   | 2   | -  | -  | -  | -  | -  | 30  | 5   | 28  | 2   | -  | -  |
| Kokemäki .....     | 628 | 34 | 614 | 100 | 66  | 19 | 108 | 105 | 11 | 1  | 14 | 11 | 11 | 861 | 119 | 750 | 111 | -  | 3  |
| Kullaa .....       | 125 | 13 | 125 | 24  | 19  | 4  | 16  | 16  | -  | -  | 2  | 2  | 2  | 167 | 33  | 147 | 20  | -  | -  |
| Köyliö .....       | 215 | 15 | 210 | 42  | 25  | 10 | 25  | 25  | -  | -  | 5  | 5  | 5  | 287 | 41  | 250 | 37  | -  | 1  |
| Lappi .....        | 247 | 18 | 243 | 28  | 22  | 10 | 12  | 11  | -  | -  | 4  | 4  | 4  | 291 | 41  | 268 | 23  | -  | 1  |
| Lavia .....        | 204 | 11 | 199 | 33  | 24  | 3  | 37  | 34  | 10 | 2  | 2  | 2  | 2  | 286 | 45  | 240 | 46  | -  | 1  |
| Luvia .....        | 167 | 8  | 166 | 24  | 15  | 8  | 21  | 20  | 3  | 1  | 1  | 1  | 1  | 216 | 26  | 196 | 20  | -  | -  |
| Merikarvia .....   | 232 | 20 | 228 | 67  | 41  | 15 | 40  | 40  | 11 | 4  | 3  | 3  | 3  | 353 | 74  | 289 | 64  | -  | -  |
| Nakkila .....      | 514 | 22 | 505 | 45  | 24  | 15 | 46  | 46  | 8  | 2  | 2  | 2  | 2  | 615 | 54  | 570 | 44  | 1  | -  |
| Noormarkku .....   | 278 | 15 | 273 | 50  | 35  | 6  | 21  | 19  | 3  | -  | 6  | 5  | 5  | 358 | 53  | 303 | 55  | -  | 4  |
| Pomarcku .....     | 163 | 7  | 156 | 39  | 28  | 13 | 11  | 11  | 1  | 1  | 4  | 4  | 4  | 218 | 36  | 185 | 33  | -  | 1  |
| Porin mlk. ....    | 452 | 16 | 446 | 63  | 39  | 17 | 50  | 49  | 3  | 1  | 2  | 2  | 2  | 570 | 59  | 515 | 55  | -  | 2  |
| Rauman mlk. ....   | 456 | 18 | 454 | 38  | 22  | 12 | 36  | 36  | 2  | 1  | -  | -  | -  | 532 | 43  | 503 | 29  | -  | 1  |
| Siikainen .....    | 177 | 16 | 171 | 35  | 24  | 11 | 21  | 21  | 3  | 1  | 1  | 1  | 1  | 237 | 43  | 205 | 32  | -  | 2  |
| Suodenniemi .....  | 131 | 10 | 128 | 33  | 24  | 7  | 15  | 15  | -  | -  | 2  | 2  | 2  | 181 | 34  | 152 | 29  | -  | -  |
| Säkylä .....       | 274 | 21 | 271 | 51  | 33  | 7  | 43  | 41  | 2  | -  | 5  | 4  | 4  | 375 | 57  | 323 | 52  | -  | -  |
| Ulvila .....       | 545 | 14 | 541 | 70  | 50  | 11 | 75  | 73  | 1  | -  | 3  | 3  | 3  | 694 | 65  | 628 | 66  | -  | 1  |
| Vampula .....      | 178 | 13 | 173 | 26  | 13  | 9  | 17  | 17  | -  | -  | 2  | 2  | 2  | 223 | 26  | 201 | 22  | -  | -  |
| Hämeenkyrö .....   | 599 | 35 | 582 | 156 | 101 | 40 | 101 | 98  | 15 | 3  | 7  | 5  | 5  | 878 | 152 | 728 | 150 | -  | 6  |
| Ikaalisten mlk. .. | 9   | -  | 9   | -   | -   | -  | 1   | 1   | 1  | 1  | -  | -  | -  | 11  | 1   | 10  | 1   | -  | -  |
| Jämijärvi .....    | 158 | 9  | 157 | 32  | 20  | 9  | 28  | 27  | -  | -  | -  | -  | -  | 218 | 29  | 193 | 25  | -  | -  |

|                   | 1   | 2  | 3  | 4   | 5  | 6  | 7  | 8  | 9  | 10 | 11 | 12 | 13 | 14  | 15 | 16  | 17 | 18 | 19 |
|-------------------|-----|----|----|-----|----|----|----|----|----|----|----|----|----|-----|----|-----|----|----|----|
| Karkku .....      | 142 | 12 | 12 | 137 | 25 | 18 | 6  | 25 | 25 | -  | -  | 2  | 2  | 194 | 30 | 170 | 24 | -  | -  |
| Kihniö .....      | 148 | 10 | 10 | 144 | 33 | 22 | 7  | 12 | 12 | -  | -  | 2  | 2  | 195 | 32 | 165 | 30 | -  | 1  |
| Kiikka .....      | 213 | 21 | 21 | 203 | 33 | 21 | 11 | 22 | 21 | 1  | -  | 3  | 3  | 272 | 43 | 238 | 34 | -  | -  |
| Mouhijärvi .....  | 194 | 12 | 12 | 189 | 48 | 36 | 10 | 24 | 23 | -  | -  | 2  | 1  | 268 | 49 | 223 | 44 | 1  | -  |
| Parkano .....     | 420 | 31 | 31 | 414 | 85 | 51 | 16 | 36 | 34 | -  | -  | 6  | 5  | 547 | 83 | 469 | 78 | -  | 1  |
| Punkalaidun ..... | 388 | 19 | 19 | 384 | 56 | 36 | 17 | 35 | 33 | 2  | 1  | 4  | 4  | 485 | 58 | 439 | 46 | -  | 3  |
| Suoniemi .....    | 96  | 2  | 2  | 96  | 15 | 13 | 5  | 4  | 4  | -  | -  | 1  | 1  | 116 | 15 | 106 | 10 | -  | -  |
| Tyrvää .....      | 389 | 17 | 17 | 386 | 50 | 35 | 9  | 28 | 26 | -  | -  | 5  | 5  | 472 | 52 | 426 | 46 | -  | -  |
| Viljakkala .....  | 116 | 8  | 8  | 115 | 23 | 21 | 2  | 8  | 8  | -  | -  | 2  | 1  | 149 | 30 | 126 | 22 | 1  | 1  |

Ahvenanmaa

Åland

Province of Åland

Kaupunki:

Stad:

City:

Maarianhamina

Mariehamn

Maalaiskunnat:

Landskommuner:

Rural communes:

Brändö

Eckerö

Finström

Föglö

Geta

Hammarland

Jomala

Kumlinge

Kökar

Lemland

Lumparland

Saltvik

Sottunga

Sund

Vårdö

|       |     |       |     |     |     |     |     |     |     |    |    |    |    |       |       |       |       |     |    |    |
|-------|-----|-------|-----|-----|-----|-----|-----|-----|-----|----|----|----|----|-------|-------|-------|-------|-----|----|----|
| 1 930 | 117 | 1     | 907 | 278 | 172 | 187 | 296 | 292 | 150 | 2  | 1  | 15 | 30 | 26    | 2 566 | 325   | 2 427 | 139 | -  | 17 |
| 799   | 38  | 784   | 111 | 53  | 78  | 152 | 150 | 150 | 2   | 1  | 15 | 14 | 14 | 1 079 | '95   | 1 027 | 52    | -   | 10 |    |
| 1 131 | 79  | 1 123 | 167 | 119 | 109 | 144 | 142 | 142 | 30  | 14 | 15 | 12 | 12 | 1 487 | 230   | 1 400 | 87    | -   | 7  |    |
| 3     | 1   | 3     | -   | -   | -   | -   | -   | -   | -   | -  | -  | -  | -  | 3     | 1     | 3     | -     | -   | -  |    |
| 47    | 8   | 47    | 11  | 10  | 3   | 2   | 2   | 2   | 5   | 3  | -  | -  | -  | 65    | 23    | 55    | 10    | -   | -  |    |
| 189   | 13  | 187   | 27  | 17  | 17  | 26  | 26  | 26  | 2   | 1  | 1  | 1  | 1  | 245   | 33    | 232   | 13    | -   | -  |    |
| 45    | 2   | 45    | 9   | 5   | 8   | 4   | 4   | 4   | 1   | -  | -  | -  | -  | 59    | 9     | 57    | 2     | -   | -  |    |
| 43    | 3   | 43    | 6   | 4   | 4   | 3   | 3   | 3   | 1   | 1  | 1  | 1  | 1  | 54    | 8     | 52    | 2     | -   | -  |    |
| 104   | 11  | 101   | 25  | 20  | 15  | 12  | 12  | 12  | -   | -  | -  | -  | -  | 142   | 31    | 129   | 13    | -   | 1  |    |
| 268   | 11  | 268   | 30  | 19  | 24  | 29  | 29  | 29  | 6   | 4  | 5  | 3  | 3  | 338   | 36    | 328   | 10    | -   | 4  |    |
| 5     | -   | 5     | 6   | 4   | 5   | -   | -   | -   | -   | -  | -  | -  | -  | 11    | 4     | 10    | 1     | -   | -  |    |
| 3     | 1   | 3     | 1   | 1   | 1   | 1   | -   | -   | -   | -  | -  | -  | -  | 4     | 2     | 4     | -     | -   | -  |    |
| 72    | 5   | 72    | 6   | 6   | 2   | 8   | 7   | 7   | -   | -  | -  | -  | -  | 87    | 11    | 82    | 5     | -   | -  |    |
| 34    | 3   | 33    | 6   | 6   | 4   | 1   | 1   | 1   | 4   | 2  | -  | -  | -  | 45    | 13    | 40    | 5     | -   | -  |    |
| 179   | 12  | 177   | 25  | 16  | 12  | 41  | 40  | 40  | 8   | 3  | 2  | 2  | 2  | 255   | 36    | 234   | 21    | -   | -  |    |
| 9     | -   | 9     | 1   | 1   | 1   | 1   | -   | -   | -   | -  | -  | -  | -  | 10    | 1     | 10    | -     | -   | 1  |    |
| 116   | 7   | 116   | 8   | 5   | 7   | 13  | 13  | 13  | 3   | -  | -  | -  | -  | 143   | 15    | 138   | 5     | -   | 1  |    |
| 14    | 2   | 14    | 6   | 5   | 6   | 5   | 5   | 5   | -   | -  | -  | -  | -  | 26    | 7     | 26    | -     | -   | -  |    |



|                   | 2   | 3  | 4   | 5   | 6  | 7  | 8   | 9   | 10 | 11 | 12 | 13 | 14    | 15  | 16  | 17  | 18 | 19 |
|-------------------|-----|----|-----|-----|----|----|-----|-----|----|----|----|----|-------|-----|-----|-----|----|----|
| Nestola .....     | 369 | 8  | 365 | 47  | 23 | 15 | 51  | 51  | 5  | 1  | 4  | 4  | 476   | 37  | 436 | 40  | -  | -  |
| Padaajoki .....   | 345 | 24 | 340 | 60  | 46 | 6  | 30  | 30  | 10 | -  | 2  | 2  | 447   | 80  | 378 | 69  | -  | 1  |
| Renko .....       | 194 | 5  | 193 | 46  | 30 | 6  | 23  | 23  | 2  | 1  | 3  | 3  | 268   | 37  | 226 | 42  | -  | -  |
| Tammela .....     | 432 | 15 | 425 | 72  | 56 | 12 | 54  | 54  | 13 | -  | 3  | 3  | 574   | 84  | 494 | 80  | -  | 1  |
| Tuulos .....      | 134 | 4  | 131 | 44  | 29 | 5  | 17  | 15  | -  | -  | 2  | 2  | 197   | 33  | 153 | 44  | -  | 1  |
| Tyrväntö .....    | 88  | 7  | 87  | 14  | 9  | 3  | 11  | 11  | -  | -  | 2  | 2  | 115   | 17  | 103 | 12  | -  | -  |
| Vanaaja .....     | 405 | 7  | 404 | 28  | 16 | 9  | 34  | 34  | -  | -  | 4  | 4  | 471   | 23  | 451 | 20  | -  | 1  |
| Aitolahti .....   | 79  | 2  | 79  | 8   | 8  | 3  | 18  | 18  | -  | -  | 1  | 1  | 106   | 11  | 101 | 5   | -  | 1  |
| Eräjärvi .....    | 72  | 6  | 67  | 19  | 15 | 4  | 12  | 12  | -  | -  | 1  | 1  | 104   | 21  | 84  | 20  | -  | -  |
| Juupajoki .....   | 143 | 16 | 138 | 27  | 20 | 8  | 16  | 16  | -  | -  | 2  | 2  | 188   | 36  | 164 | 24  | -  | 1  |
| Kangasala .....   | 747 | 24 | 741 | 126 | 74 | 34 | 118 | 115 | 14 | -  | 6  | 5  | 1 011 | 114 | 895 | 116 | -  | 4  |
| Kuhmalahti .....  | 79  | 6  | 77  | 27  | 21 | 3  | 17  | 17  | -  | -  | 2  | 2  | 125   | 27  | 99  | 26  | -  | -  |
| Kuorevesi .....   | 180 | 3  | 179 | 14  | 4  | 6  | 22  | 21  | -  | -  | 2  | 2  | 218   | 7   | 208 | 10  | -  | 1  |
| Kuru .....        | 200 | 19 | 197 | 55  | 39 | 13 | 26  | 26  | 29 | 1  | 2  | 2  | 312   | 88  | 239 | 73  | -  | 1  |
| Kylmäkoski .....  | 171 | 7  | 168 | 19  | 11 | 6  | 24  | 24  | -  | -  | 1  | 1  | 215   | 18  | 199 | 16  | -  | 1  |
| Lempäälä .....    | 718 | 21 | 705 | 77  | 42 | 30 | 92  | 91  | -  | -  | 7  | 7  | 894   | 66  | 833 | 61  | -  | 1  |
| Luopioinen .....  | 207 | 16 | 203 | 44  | 35 | 7  | 26  | 26  | 23 | 1  | 2  | 1  | 302   | 74  | 238 | 64  | -  | 1  |
| Längelmäki .....  | 187 | 20 | 182 | 48  | 42 | 8  | 24  | 24  | 3  | -  | 3  | 3  | 265   | 65  | 217 | 48  | -  | 2  |
| Orivesi .....     | 409 | 18 | 397 | 76  | 53 | 14 | 62  | 61  | 9  | 2  | 5  | 5  | 561   | 80  | 479 | 82  | -  | 2  |
| Pirkkala .....    | 440 | 7  | 434 | 23  | 17 | 5  | 38  | 38  | 17 | 3  | 2  | 2  | 520   | 41  | 482 | 38  | -  | 1  |
| Pohjaslahti ..... | 51  | 5  | 51  | 8   | 8  | 1  | 13  | 12  | 4  | 1  | -  | -  | 76    | 17  | 65  | 11  | -  | -  |
| Pälkäne .....     | 227 | 17 | 222 | 50  | 33 | 16 | 36  | 35  | 10 | 2  | 6  | 6  | 329   | 62  | 281 | 48  | -  | 2  |
| Ruovesi .....     | 410 | 21 | 397 | 57  | 29 | 9  | 63  | 63  | 6  | 1  | 4  | 4  | 540   | 56  | 474 | 66  | -  | 2  |
| Sahalahti .....   | 130 | 6  | 129 | 30  | 27 | 5  | 34  | 34  | 13 | -  | 2  | 2  | 209   | 48  | 170 | 39  | -  | -  |
| Sääksmäki .....   | 202 | 7  | 201 | 22  | 15 | 8  | 19  | 19  | 1  | 1  | -  | -  | 244   | 24  | 229 | 15  | -  | -  |
| Teisko .....      | 177 | 14 | 176 | 27  | 23 | 5  | 25  | 25  | -  | -  | 2  | 2  | 231   | 37  | 208 | 23  | -  | 3  |
| Tottijärvi .....  | 63  | 3  | 63  | 12  | 8  | 3  | 14  | 14  | 7  | 1  | 1  | -  | 97    | 20  | 81  | 16  | -  | 1  |
| Urjala .....      | 415 | 23 | 408 | 89  | 58 | 23 | 41  | 41  | 10 | 1  | 6  | 6  | 561   | 92  | 479 | 82  | -  | 3  |
| Vesilahti .....   | 224 | 14 | 220 | 40  | 29 | 7  | 30  | 28  | -  | -  | 4  | 4  | 298   | 45  | 259 | 39  | -  | 2  |
| Viljala .....     | 264 | 10 | 260 | 25  | 14 | 10 | 25  | 24  | -  | -  | 2  | 2  | 316   | 26  | 296 | 20  | -  | -  |
| Vilppula .....    | 287 | 12 | 281 | 50  | 20 | 24 | 52  | 50  | -  | -  | 6  | 6  | 395   | 32  | 361 | 34  | -  | 6  |
| Ylöjärvi .....    | 499 | 18 | 492 | 59  | 26 | 23 | 79  | 77  | 1  | -  | 4  | 3  | 642   | 49  | 595 | 47  | -  | 2  |
| Somerniemi .....  | 112 | 6  | 110 | 28  | 13 | 7  | 18  | 18  | -  | -  | 2  | 2  | 160   | 19  | 137 | 23  | -  | 1  |
| Somero .....      | 689 | 28 | 673 | 135 | 73 | 25 | 113 | 110 | 7  | 1  | 8  | 6  | 952   | 108 | 815 | 137 | -  | 1  |
| Ypäjä .....       | 199 | 13 | 196 | 27  | 16 | 4  | 23  | 23  | -  | -  | 2  | 2  | 251   | 29  | 225 | 26  | -  | 1  |

|                  | 1   | 2   | 3   | 4   | 5   | 6   | 7   | 8   | 9   | 10  | 11  | 12 | 13  | 14  | 15  | 16  | 17  | 18  | 19  |     |     |     |     |    |     |   |     |     |   |    |   |     |  |  |  |  |  |
|------------------|-----|-----|-----|-----|-----|-----|-----|-----|-----|-----|-----|----|-----|-----|-----|-----|-----|-----|-----|-----|-----|-----|-----|----|-----|---|-----|-----|---|----|---|-----|--|--|--|--|--|
| Kymen lään       |     |     |     |     |     |     |     |     |     |     |     |    |     |     |     |     |     |     |     |     |     |     |     |    |     |   |     |     |   |    |   |     |  |  |  |  |  |
| Kymmene län      |     |     |     |     |     |     |     |     |     |     |     |    |     |     |     |     |     |     |     |     |     |     |     |    |     |   |     |     |   |    |   |     |  |  |  |  |  |
| Province of Kymi | 20  | 066 | 959 | 19  | 859 | 3   | 299 | 1   | 841 | 1   | 064 | 2  | 527 | 2   | 488 | 378 | 42  | 246 | 208 | 26  | 516 | 3   | 257 | 23 | 661 | 2 | 852 | 997 | 2 | 45 | 3 | 101 |  |  |  |  |  |
| Kaupungit:       |     |     |     |     |     |     |     |     |     |     |     |    |     |     |     |     |     |     |     |     |     |     |     |    |     |   |     |     |   |    |   |     |  |  |  |  |  |
| Cities:          |     |     |     |     |     |     |     |     |     |     |     |    |     |     |     |     |     |     |     |     |     |     |     |    |     |   |     |     |   |    |   |     |  |  |  |  |  |
| Kotka            | 5   | 789 | 213 | 5   | 736 | 1   | 261 | 509 | 918 | 904 | 176 | 15 | 95  | 76  | 8   | 239 | 920 | 7   | 240 | 997 |     |     |     |    |     |   |     |     |   |    |   |     |  |  |  |  |  |
| Hamina           | 1   | 779 | 69  | 1   | 760 | 400 | 198 | 196 | 243 | 240 | 81  | 2  | 25  | 15  | 2   | 528 | 359 | 2   | 213 | 315 |     |     |     |    |     |   |     |     |   |    |   |     |  |  |  |  |  |
| Lappeenranta     | 645 | 32  | 634 | 137 | 67  | 67  | 45  | 92  | 91  | 12  | 1   | 11 | 8   | 897 | 113 | 779 | 117 | 1   | 2   |     |     |     |     |    |     |   |     |     |   |    |   |     |  |  |  |  |  |
| Kouvola          | 1   | 709 | 60  | 1   | 696 | 399 | 147 | 158 | 285 | 282 | 34  | 7  | 43  | 41  | 2   | 470 | 243 | 2   | 184 | 285 |     |     |     |    |     |   |     |     |   |    |   |     |  |  |  |  |  |
| Kauppalat:       | 1   | 656 | 52  | 1   | 646 | 325 | 97  | 110 | 298 | 291 | 49  | 5  | 16  | 12  | 2   | 344 | 205 | 2   | 064 | 280 |     |     |     |    |     |   |     |     |   |    |   |     |  |  |  |  |  |
| Köpingar:        |     |     |     |     |     |     |     |     |     |     |     |    |     |     |     |     |     |     |     |     |     |     |     |    |     |   |     |     |   |    |   |     |  |  |  |  |  |
| Boroughs:        | 6   | 055 | 194 | 6   | 018 | 721 | 422 | 251 | 589 | 575 | 110 | 14 | 75  | 65  | 7   | 550 | 759 | 6   | 923 | 627 |     |     |     |    |     |   |     |     |   |    |   |     |  |  |  |  |  |
| Imatra           | 2   | 662 | 97  | 2   | 648 | 296 | 155 | 107 | 280 | 271 | 61  | 3  | 19  | 19  | 3   | 318 | 329 | 3   | 048 | 270 |     |     |     |    |     |   |     |     |   |    |   |     |  |  |  |  |  |
| Karhula          | 1   | 326 | 32  | 1   | 320 | 170 | 101 | 79  | 127 | 125 | 4   | 1  | 28  | 26  | 1   | 555 | 144 | 1   | 551 | 104 |     |     |     |    |     |   |     |     |   |    |   |     |  |  |  |  |  |
| Kuusankoski      | 1   | 384 | 43  | 1   | 377 | 156 | 93  | 45  | 125 | 124 | 1   | 1  | 15  | 12  | 1   | 681 | 144 | 1   | 559 | 122 |     |     |     |    |     |   |     |     |   |    |   |     |  |  |  |  |  |
| Lauritsala       | 683 | 22  | 673 | 99  | 73  | 73  | 20  | 57  | 55  | 44  | 9   | 13 | 8   | 896 | 142 | 765 | 131 |     |     |     |     |     |     |    |     |   |     |     |   |    |   |     |  |  |  |  |  |
| Maalaiskunnat:   |     |     |     |     |     |     |     |     |     |     |     |    |     |     |     |     |     |     |     |     |     |     |     |    |     |   |     |     |   |    |   |     |  |  |  |  |  |
| Rural communes:  | 8   | 222 | 552 | 8   | 105 | 1   | 317 | 910 | 304 | 1   | 009 | 92 | 76  | 67  | 10  | 727 | 1   | 578 | 9   | 498 | 1   | 228 |     |    |     |   |     |     |   |    |   |     |  |  |  |  |  |
| Anjala           | 274 | 16  | 270 | 47  | 40  | 40  | 8   | 34  | 34  | 1   | 1   | 3  | 3   | 3   | 359 | 59  | 316 | 43  |     |     |     |     |     |    |     |   |     |     |   |    |   |     |  |  |  |  |  |
| Elimäki          | 528 | 28  | 521 | 84  | 64  | 64  | 13  | 58  | 58  | 11  | 1   | 3  | 3   | 2   | 684 | 105 | 595 | 89  |     |     |     |     |     |    |     |   |     |     |   |    |   |     |  |  |  |  |  |
| Haapasaari       | 3   |     |     |     |     |     |     |     |     |     |     |    |     |     |     |     |     |     |     |     |     |     |     |    |     |   |     |     |   |    |   |     |  |  |  |  |  |
| Iitti            | 531 | 33  | 521 | 76  | 48  | 48  | 22  | 83  | 82  | 10  | 1   | 6  | 6   | 6   | 706 | 92  | 632 | 74  |     |     |     |     |     |    |     |   |     |     |   |    |   |     |  |  |  |  |  |
| Jaala            | 169 | 9   | 168 | 47  | 31  | 31  | 8   | 20  | 20  |     |     | 3  | 3   | 3   | 239 | 40  | 199 | 40  |     |     |     |     |     |    |     |   |     |     |   |    |   |     |  |  |  |  |  |
| Joutseno         | 658 | 29  | 656 | 66  | 36  | 36  | 20  | 71  | 68  |     |     | 5  | 5   | 5   | 800 | 67  | 749 | 51  |     |     |     |     |     |    |     |   |     |     |   |    |   |     |  |  |  |  |  |
| Kymi             | 247 | 9   | 247 | 36  | 30  | 30  | 12  | 35  | 35  |     |     | 2  | 2   | 2   | 320 | 39  | 296 | 24  |     |     |     |     |     |    |     |   |     |     |   |    |   |     |  |  |  |  |  |
| Lappee           | 611 | 20  | 606 | 69  | 51  | 51  | 13  | 86  | 86  |     |     | 3  | 1   | 1   | 769 | 72  | 706 | 62  |     |     |     |     |     |    |     |   |     |     |   |    |   |     |  |  |  |  |  |
| Lemi             | 119 | 17  | 116 | 29  | 25  | 25  | 7   | 20  | 19  | 5   | 1   | 1  | 1   | 1   | 173 | 47  | 143 | 30  |     |     |     |     |     |    |     |   |     |     |   |    |   |     |  |  |  |  |  |
| Luumäki          | 398 | 27  | 394 | 77  | 58  | 58  | 14  | 37  | 37  | 5   | 1   | 1  | 1   | 1   | 518 | 90  | 447 | 71  |     |     |     |     |     |    |     |   |     |     |   |    |   |     |  |  |  |  |  |
| Miehikkälä       | 195 | 20  | 191 | 40  | 31  | 31  | 10  | 27  | 27  | 4   |     | 2  | 2   | 2   | 268 | 57  | 230 | 38  |     |     |     |     |     |    |     |   |     |     |   |    |   |     |  |  |  |  |  |
| Nuijamaa         | 90  | 4   | 89  | 8   | 7   | 7   | 1   | 18  | 18  |     |     |    |     |     | 116 | 11  | 108 | 8   |     |     |     |     |     |    |     |   |     |     |   |    |   |     |  |  |  |  |  |
| Parikkala        | 269 | 26  | 263 | 47  | 27  | 27  | 12  | 38  | 37  |     |     | 4  | 2   | 2   | 358 | 56  | 314 | 44  |     |     |     |     |     |    |     |   |     |     |   |    |   |     |  |  |  |  |  |
| Pyhtää           | 276 | 17  | 271 | 47  | 29  | 29  | 17  | 27  | 27  | 25  | 2   | 1  | 1   | 1   | 376 | 72  | 318 | 58  |     |     |     |     |     |    |     |   |     |     |   |    |   |     |  |  |  |  |  |
| Rautjärvi        | 167 | 19  | 165 | 16  | 12  | 12  | 1   | 14  | 14  |     |     | 1  | 1   | 1   | 198 | 31  | 181 | 17  |     |     |     |     |     |    |     |   |     |     |   |    |   |     |  |  |  |  |  |
| Ruokolahti       | 439 | 49  | 427 | 61  | 48  | 48  | 11  | 49  | 49  | 1   |     | 4  | 4   | 4   | 554 | 99  | 491 | 63  |     |     |     |     |     |    |     |   |     |     |   |    |   |     |  |  |  |  |  |
| Saari            | 76  | 15  | 75  | 16  | 10  | 10  | 4   | 5   | 5   |     |     |    |     |     | 97  | 25  | 84  | 13  |     |     |     |     |     |    |     |   |     |     |   |    |   |     |  |  |  |  |  |

|                   | 1   | 2  | 3   | 4   | 5  | 6  | 7   | 8   | 9   | 10 | 11 | 12 | 13 | 14    | 15  | 16    | 17  | 18 | 19 |
|-------------------|-----|----|-----|-----|----|----|-----|-----|-----|----|----|----|----|-------|-----|-------|-----|----|----|
| Savitaipale ..... | 283 | 29 | 271 | 55  | 35 | 7  | 31  | 31  | 31  | 1  | -  | -  | -  | 370   | 66  | 309   | 61  | -  | -  |
| Simpelo .....     | 162 | 16 | 160 | 25  | 13 | 7  | 16  | 16  | 16  | 1  | 1  | 3  | 3  | 207   | 29  | 187   | 20  | -  | 2  |
| Sippola .....     | 888 | 41 | 879 | 156 | 95 | 41 | 102 | 100 | 100 | 9  | 2  | 17 | 14 | 1 172 | 149 | 1 036 | 136 | -  | 4  |
| Taipalsaari ..... | 128 | 17 | 126 | 18  | 16 | 8  | 18  | 18  | 18  | 6  | 2  | 1  | 1  | 171   | 39  | 155   | 16  | -  | -  |
| Ukunniemi .....   | 37  | 8  | 36  | 14  | 10 | 1  | 3   | 3   | 3   | -  | -  | -  | -  | 54    | 18  | 40    | 14  | -  | -  |
| Valkeala .....    | 705 | 42 | 695 | 73  | 50 | 17 | 77  | 76  | 76  | 7  | -  | 6  | 6  | 868   | 100 | 794   | 74  | -  | 2  |
| Vehkalahti .....  | 570 | 27 | 565 | 115 | 82 | 22 | 95  | 93  | 93  | 6  | 1  | 5  | 4  | 791   | 119 | 685   | 106 | -  | -  |
| Viirolahti .....  | 235 | 15 | 231 | 52  | 30 | 18 | 39  | 39  | 39  | -  | -  | 4  | 4  | 330   | 45  | 292   | 38  | -  | -  |
| Ylämaa .....      | 121 | 13 | 116 | 32  | 26 | 7  | 11  | 11  | 11  | -  | -  | 1  | 1  | 165   | 39  | 135   | 30  | -  | 1  |
| Suomenniemi ..... | 43  | 6  | 43  | 11  | 6  | 3  | 6   | 6   | 6   | -  | -  | 1  | 1  | 61    | 12  | 53    | 8   | -  | 1  |

1962

|                    |       |       |       |       |     |       |       |     |    |    |    |        |       |        |       |   |   |    |  |
|--------------------|-------|-------|-------|-------|-----|-------|-------|-----|----|----|----|--------|-------|--------|-------|---|---|----|--|
| Mikkelin lääni     | 792   | 8 695 | 1 966 | 1 159 | 449 | 1 170 | 1 149 | 258 | 19 | 94 | 93 | 12 372 | 2 242 | 10 405 | 1 967 | - | - | 32 |  |
| S:t Michels län    |       |       |       |       |     |       |       |     |    |    |    |        |       |        |       |   |   |    |  |
| Province of Mikkel | 8 884 |       |       |       |     |       |       |     |    |    |    |        |       |        |       |   |   |    |  |

|                  |       |     |       |     |     |     |     |     |     |    |    |    |       |     |       |     |   |    |  |
|------------------|-------|-----|-------|-----|-----|-----|-----|-----|-----|----|----|----|-------|-----|-------|-----|---|----|--|
| Kaupungit:       |       |     |       |     |     |     |     |     |     |    |    |    |       |     |       |     |   |    |  |
| Städer:          |       |     |       |     |     |     |     |     |     |    |    |    |       |     |       |     |   |    |  |
| Cities:          | 3 760 | 194 | 3 727 | 857 | 279 | 268 | 539 | 530 | 204 | 13 | 48 | 48 | 5 408 | 790 | 4 586 | 822 | - | 15 |  |
| Heinola .....    | 631   | 34  | 623   | 120 | 63  | 39  | 79  | 78  | 17  | 1  | 10 | 10 | 857   | 120 | 751   | 106 | - | 1  |  |
| Mikkeli .....    | 1 594 | 58  | 1 581 | 391 | 149 | 114 | 195 | 193 | 113 | 10 | 14 | 14 | 2 307 | 324 | 1 912 | 395 | - | 7  |  |
| Savonlinna ..... | 814   | 52  | 810   | 206 | 86  | 72  | 103 | 99  | 64  | 1  | 15 | 15 | 1 202 | 204 | 997   | 205 | - | 4  |  |
| Pieksämäki ..... | 721   | 50  | 713   | 140 | 81  | 43  | 162 | 160 | 10  | 1  | 9  | 9  | 1 042 | 142 | 926   | 116 | - | 3  |  |

|                    |       |     |       |       |     |     |     |     |    |   |    |    |       |       |       |       |   |    |  |
|--------------------|-------|-----|-------|-------|-----|-----|-----|-----|----|---|----|----|-------|-------|-------|-------|---|----|--|
| Maalaiskunnat:     |       |     |       |       |     |     |     |     |    |   |    |    |       |       |       |       |   |    |  |
| Landskommuner:     |       |     |       |       |     |     |     |     |    |   |    |    |       |       |       |       |   |    |  |
| Rural communes:    | 5 124 | 598 | 4 968 | 1 109 | 880 | 181 | 631 | 619 | 54 | 6 | 46 | 45 | 6 964 | 1 452 | 5 819 | 1 145 | - | 17 |  |
| Hartola .....      | 182   | 14  | 175   | 48    | 25  | 14  | 26  | 26  | 16 | 1 | 2  | 2  | 274   | 55    | 218   | 56    | - | 1  |  |
| Heinolan mlk. .... | 187   | 13  | 183   | 55    | 23  | 11  | 28  | 26  | -  | - | -  | -  | 270   | 36    | 220   | 50    | - | 1  |  |
| Sysmä .....        | 297   | 24  | 285   | 63    | 40  | 9   | 42  | 41  | 10 | 2 | 4  | 4  | 416   | 76    | 341   | 75    | - | -  |  |
| Antola .....       | 57    | 9   | 55    | 17    | 14  | 1   | 10  | 10  | -  | - | 1  | 1  | 85    | 23    | 67    | 18    | - | -  |  |
| Eronkoeki .....    | 61    | 13  | 56    | 19    | 12  | 1   | 6   | 6   | -  | - | -  | -  | 86    | 25    | 63    | 23    | - | -  |  |
| Haukivuori .....   | 119   | 15  | 117   | 36    | 29  | 5   | 16  | 16  | -  | - | 1  | 1  | 172   | 44    | 139   | 33    | - | -  |  |
| Heinävesi .....    | 209   | 47  | 198   | 64    | 49  | 15  | 29  | 29  | -  | - | 2  | 2  | 304   | 100   | 244   | 60    | - | -  |  |
| Hirvensalmi .....  | 130   | 13  | 124   | 23    | 16  | 3   | 18  | 18  | -  | - | 1  | 1  | 172   | 29    | 146   | 26    | - | -  |  |
| Joroinen .....     | 284   | 38  | 277   | 60    | 40  | 9   | 27  | 27  | -  | - | 3  | 3  | 374   | 79    | 316   | 58    | - | 1  |  |
| Juva .....         | 448   | 37  | 434   | 83    | 58  | 13  | 45  | 43  | -  | - | 2  | 2  | 578   | 96    | 492   | 86    | - | -  |  |
| Jyväskylä .....    | 88    | 7   | 85    | 14    | 11  | 1   | 21  | 21  | 1  | 1 | 1  | 1  | 125   | 19    | 109   | 16    | - | -  |  |
| Kangaslampi .....  | 72    | 13  | 69    | 11    | 10  | 1   | 3   | 3   | -  | - | -  | -  | 86    | 23    | 73    | 13    | - | -  |  |
| Kangasniemi .....  | 270   | 49  | 259   | 67    | 54  | 11  | 40  | 39  | -  | - | 3  | 3  | 380   | 103   | 312   | 68    | - | -  |  |
| Kerimäki .....     | 194   | 22  | 188   | 50    | 43  | 5   | 20  | 20  | 9  | 1 | 3  | 3  | 276   | 75    | 217   | 59    | - | -  |  |

|                     | 1   | 2  | 3   | 4  | 5  | 6  | 7  | 8  | 9  | 10 | 11 | 12 | 13 | 14  | 15  | 16  | 17 | 18 | 19 |
|---------------------|-----|----|-----|----|----|----|----|----|----|----|----|----|----|-----|-----|-----|----|----|----|
| Mikkelin mlk. ....  | 528 | 41 | 521 | 94 | 78 | 12 | 62 | 61 | 1  | 1  | -  | 5  | 4  | 690 | 121 | 598 | 92 | -  | 1  |
| Mäntyharju .....    | 465 | 38 | 458 | 93 | 60 | 22 | 50 | 49 | -  | -  | -  | 5  | 5  | 613 | 99  | 534 | 79 | -  | 3  |
| Pertunmaa .....     | 113 | 19 | 108 | 26 | 16 | 1  | 19 | 19 | -  | -  | -  | 1  | 1  | 159 | 37  | 129 | 30 | -  | -  |
| Pieksämäen mlk. ... | 38  | 1  | 38  | 4  | 4  | 2  | 2  | 2  | -  | -  | -  | 1  | 1  | 45  | 5   | 43  | 2  | -  | 2  |
| Punkaharju .....    | 115 | 16 | 110 | 30 | 20 | 6  | 11 | 11 | -  | -  | -  | 2  | 2  | 158 | 37  | 129 | 29 | -  | -  |
| Puumala .....       | 140 | 30 | 129 | 22 | 14 | 2  | 17 | 17 | -  | -  | -  | 1  | 1  | 180 | 45  | 149 | 31 | -  | 4  |
| Rantasalmi .....    | 240 | 23 | 237 | 49 | 30 | 12 | 28 | 28 | -  | -  | -  | 2  | 2  | 319 | 56  | 279 | 40 | -  | -  |
| Ristiina .....      | 227 | 24 | 220 | 39 | 27 | 6  | 15 | 14 | -  | -  | -  | 1  | 1  | 282 | 52  | 241 | 41 | -  | -  |
| Savonranta .....    | 64  | 12 | 61  | 18 | 14 | 1  | 11 | 9  | 4  | 4  | -  | 1  | 1  | 98  | 30  | 72  | 26 | -  | 1  |
| Sulkava .....       | 192 | 31 | 183 | 45 | 33 | 7  | 32 | 32 | 13 | 13 | 1  | 3  | 3  | 285 | 78  | 226 | 59 | -  | 1  |
| Sääminki .....      | 302 | 35 | 300 | 60 | 47 | 7  | 44 | 43 | -  | -  | -  | -  | -  | 406 | 82  | 350 | 56 | -  | -  |
| Virtasalmi .....    | 102 | 14 | 98  | 19 | 13 | 4  | 9  | 9  | -  | -  | -  | 1  | 1  | 131 | 27  | 112 | 19 | -  | 2  |

Pohjois-Karjalan

lääni  
 Norra Karelen län  
 Province of  
 Northern Karelia..

Kaupunki:  
 Stad:  
 City:

|       |     |       |       |     |     |       |       |     |    |    |    |       |       |       |       |
|-------|-----|-------|-------|-----|-----|-------|-------|-----|----|----|----|-------|-------|-------|-------|
| 6 475 | 686 | 6 337 | 1 514 | 943 | 265 | 1 068 | 1 050 | 173 | 18 | 87 | 71 | 9 317 | 1 843 | 7 742 | 1 575 |
|-------|-----|-------|-------|-----|-----|-------|-------|-----|----|----|----|-------|-------|-------|-------|

|                    |       |     |       |     |     |     |     |     |     |    |    |    |       |       |       |     |   |    |  |
|--------------------|-------|-----|-------|-----|-----|-----|-----|-----|-----|----|----|----|-------|-------|-------|-----|---|----|--|
| Joensuu .....      | 2 069 | 77  | 2 054 | 459 | 159 | 146 | 383 | 378 | 107 | 11 | 30 | 21 | 3 048 | 359   | 2 610 | 438 | - | 14 |  |
| Kauppalat:         |       |     |       |     |     |     |     |     |     |    |    |    |       |       |       |     |   |    |  |
| Köpingar:          |       |     |       |     |     |     |     |     |     |    |    |    |       |       |       |     |   |    |  |
| Boroughs: .....    | 592   | 69  | 581   | 206 | 138 | 30  | 70  | 69  | 36  | 3  | 13 | 12 | 917   | 247   | 695   | 222 | - | 2  |  |
| Lieksa .....       | 190   | 8   | 190   | 70  | 46  | 13  | 19  | 18  | 18  | 1  | 5  | 5  | 302   | 73    | 227   | 75  | - | 1  |  |
| Nurmes .....       | 402   | 61  | 391   | 136 | 92  | 17  | 51  | 51  | 18  | 2  | 8  | 7  | 615   | 174   | 468   | 147 | - | 1  |  |
| Maalaiskunnat:     |       |     |       |     |     |     |     |     |     |    |    |    |       |       |       |     |   |    |  |
| Landskommuner:     |       |     |       |     |     |     |     |     |     |    |    |    |       |       |       |     |   |    |  |
| Rural communes:... | 3 814 | 540 | 3 702 | 849 | 646 | 90  | 615 | 603 | 30  | 4  | 44 | 38 | 5 352 | 1 237 | 4 437 | 915 | - | 26 |  |
| Eno .....          | 266   | 47  | 257   | 72  | 56  | 5   | 46  | 45  | 4   | 1  | 6  | 6  | 394   | 110   | 314   | 80  | - | 1  |  |
| Ilomantsi .....    | 296   | 59  | 283   | 66  | 60  | 4   | 55  | 55  | -   | -  | 2  | 2  | 419   | 119   | 344   | 75  | - | 2  |  |
| Juuka .....        | 170   | 31  | 168   | 39  | 32  | 1   | 26  | 26  | -   | -  | 4  | 3  | 239   | 64    | 198   | 41  | - | -  |  |
| Kesälahti .....    | 95    | 18  | 93    | 23  | 19  | 3   | 28  | 28  | -   | -  | 1  | 1  | 147   | 37    | 125   | 22  | - | -  |  |
| Kiihtelysvaara ... | 71    | 18  | 66    | 20  | 16  | 1   | 13  | 13  | -   | -  | 1  | -  | 105   | 35    | 80    | 25  | - | -  |  |
| Kitee .....        | 365   | 38  | 359   | 70  | 51  | 2   | 69  | 66  | 1   | 1  | 2  | 2  | 507   | 90    | 430   | 77  | - | 1  |  |
| Kontiolahti .....  | 276   | 21  | 274   | 53  | 36  | 13  | 42  | 41  | 1   | -  | 3  | 2  | 375   | 59    | 330   | 45  | - | 2  |  |
| Kuusjärvi .....    | 535   | 47  | 519   | 68  | 45  | 7   | 60  | 56  | 12  | -  | 5  | 4  | 680   | 106   | 586   | 94  | - | 12 |  |

|                    | 1     | 2   | 3     | 4     | 5     | 6   | 7     | 8     | 9     | 10  | 11 | 12  | 13 | 14     | 15    | 16     | 17    | 18 | 19 |
|--------------------|-------|-----|-------|-------|-------|-----|-------|-------|-------|-----|----|-----|----|--------|-------|--------|-------|----|----|
| Liperi .....       | 321   | 46  | 313   | 74    | 60    | 7   | 47    | 47    | 47    | -   | -  | 4   | 4  | 446    | 107   | 371    | 75    | -  | 2  |
| Nurmeksen mlk. . . | 21    | -   | 21    | 11    | 9     | 1   | 1     | 1     | 1     | -   | -  | -   | -  | 33     | 9     | 23     | 10    | -  | 1  |
| Pielisjärvi .....  | 446   | 59  | 436   | 106   | 76    | 16  | 75    | 73    | 73    | 4   | -  | 3   | 3  | 634    | 144   | 528    | 106   | -  | 4  |
| Polvijärvi .....   | 178   | 25  | 174   | 39    | 29    | 4   | 33    | 33    | 33    | 8   | 2  | 2   | 2  | 260    | 64    | 215    | 45    | -  | -  |
| Pyhäselkä .....    | 115   | 17  | 108   | 33    | 28    | 4   | 27    | 27    | 27    | -   | -  | 1   | 1  | 176    | 45    | 140    | 36    | -  | 1  |
| Räikkylä .....     | 124   | 23  | 121   | 25    | 17    | 1   | 20    | 20    | 20    | -   | -  | 2   | 2  | 171    | 43    | 144    | 27    | -  | -  |
| Tohmajärvi .....   | 299   | 36  | 291   | 82    | 54    | 11  | 45    | 44    | 44    | -   | -  | 5   | 3  | 431    | 92    | 349    | 82    | -  | -  |
| Tuupovaara .....   | 113   | 24  | 107   | 25    | 23    | 2   | 14    | 14    | 14    | -   | -  | 1   | 1  | 153    | 47    | 124    | 29    | -  | -  |
| Valtimo .....      | 120   | 31  | 109   | 43    | 35    | 8   | 14    | 14    | 14    | -   | -  | 1   | 1  | 178    | 66    | 132    | 46    | -  | -  |
| Värteillä .....    | 3     | -   | 3     | -     | -     | -   | -     | -     | -     | -   | -  | 1   | 1  | 4      | -     | 4      | -     | -  | -  |
| Kuopion lääni      |       |     |       |       |       |     |       |       |       |     |    |     |    |        |       |        |       |    |    |
| Kuopio län         |       |     |       |       |       |     |       |       |       |     |    |     |    |        |       |        |       |    |    |
| Province of Kuopio | 9 198 | 890 | 8 970 | 2 381 | 1 479 | 541 | 1 353 | 1 321 | 1 321 | 297 | 53 | 111 | 98 | 13 340 | 2 702 | 10 983 | 2 353 | 4  | 25 |
| Kaupungit:         |       |     |       |       |       |     |       |       |       |     |    |     |    |        |       |        |       |    |    |
| Städer:            |       |     |       |       |       |     |       |       |       |     |    |     |    |        |       |        |       |    |    |
| Cities:            | 4 662 | 175 | 4 617 | 1 034 | 430   | 374 | 684   | 671   | 671   | 247 | 41 | 58  | 49 | 6 685  | 870   | 5 752  | 932   | 1  | 16 |
| Kuopio .....       | 2 938 | 99  | 2 914 | 661   | 230   | 272 | 450   | 442   | 442   | 99  | 22 | 38  | 31 | 4 186  | 441   | 3 681  | 505   | -  | 14 |
| Iisalmi .....      | 405   | 24  | 400   | 144   | 77    | 34  | 70    | 67    | 67    | 55  | 12 | 7   | 6  | 681    | 157   | 519    | 162   | -  | 2  |
| Varkaus .....      | 1 319 | 52  | 1 303 | 229   | 123   | 68  | 164   | 162   | 162   | 93  | 7  | 13  | 12 | 1 818  | 272   | 1 552  | 265   | 1  | 2  |
| Maalaiskunnat:     |       |     |       |       |       |     |       |       |       |     |    |     |    |        |       |        |       |    |    |
| Landskommuner:     |       |     |       |       |       |     |       |       |       |     |    |     |    |        |       |        |       |    |    |
| Rural communes:    | 4 536 | 715 | 4 353 | 1 347 | 1 049 | 167 | 669   | 650   | 650   | 50  | 12 | 53  | 49 | 6 655  | 1 832 | 5 231  | 1 421 | 3  | 9  |
| Leppävirta .....   | 444   | 47  | 431   | 80    | 65    | 13  | 36    | 32    | 32    | -   | -  | 5   | 5  | 565    | 112   | 481    | 84    | -  | 2  |
| Iisalmen mlk. . .  | 327   | 38  | 323   | 110   | 82    | 13  | 50    | 49    | 49    | 3   | 1  | 4   | 3  | 494    | 123   | 389    | 105   | -  | 1  |
| Juankoski .....    | 90    | 10  | 88    | 28    | 21    | 5   | 7     | 5     | 5     | -   | -  | 1   | 1  | 126    | 31    | 99     | 27    | -  | -  |
| Kaavi .....        | 127   | 23  | 121   | 41    | 36    | 2   | 16    | 16    | 16    | -   | -  | 1   | 1  | 185    | 59    | 140    | 45    | -  | -  |
| Karttula .....     | 139   | 26  | 136   | 36    | 29    | 4   | 21    | 21    | 21    | -   | -  | 1   | 1  | 197    | 56    | 162    | 35    | -  | -  |
| Keitele .....      | 112   | 18  | 110   | 40    | 31    | 7   | 14    | 14    | 14    | -   | -  | 1   | 1  | 167    | 49    | 132    | 35    | -  | 1  |
| Kiuruvesi .....    | 316   | 36  | 302   | 93    | 63    | 14  | 57    | 56    | 56    | 17  | 3  | 3   | 3  | 486    | 117   | 378    | 108   | -  | 2  |
| Kuopion mlk. ....  | 222   | 20  | 218   | 42    | 34    | 9   | 46    | 44    | 44    | -   | -  | 3   | 1  | 313    | 55    | 272    | 41    | -  | 1  |
| Lapinlahti .....   | 249   | 37  | 243   | 74    | 69    | 9   | 42    | 42    | 42    | -   | -  | 1   | 1  | 366    | 106   | 295    | 70    | 1  | -  |
| Maaninka .....     | 140   | 26  | 133   | 51    | 43    | 6   | 24    | 23    | 23    | -   | -  | 2   | 2  | 217    | 69    | 164    | 53    | -  | -  |
| Muuruvesi .....    | 91    | 18  | 89    | 29    | 26    | 3   | 15    | 15    | 15    | -   | -  | 1   | 1  | 136    | 45    | 108    | 28    | -  | -  |
| Nilsis .....       | 175   | 36  | 163   | 69    | 52    | 5   | 32    | 30    | 30    | -   | -  | 2   | 2  | 278    | 90    | 200    | 78    | -  | 1  |
| Pielavesi .....    | 229   | 39  | 225   | 62    | 47    | 3   | 40    | 40    | 40    | -   | -  | 3   | 3  | 334    | 86    | 271    | 63    | -  | -  |
| Rautalampi .....   | 174   | 34  | 161   | 37    | 30    | 5   | 27    | 25    | 25    | 19  | 3  | 3   | 3  | 260    | 84    | 197    | 62    | 1  | -  |

|                    | 1   | 2  | 3   | 4   | 5  | 6  | 7  | 8  | 9 | 10 | 11 | 12 | 13 | 14  | 15  | 16  | 17  | 18 | 19 |
|--------------------|-----|----|-----|-----|----|----|----|----|---|----|----|----|----|-----|-----|-----|-----|----|----|
| Reutavaara .....   | 102 | 21 | 94  | 30  | 26 | 2  | 12 | 11 | 1 | 1  | 2  | 2  | 2  | 147 | 49  | 110 | 37  | -  | -  |
| Riistavesi .....   | 50  | 11 | 43  | 21  | 14 | 3  | 12 | 12 | - | -  | 2  | 2  | 2  | 85  | 25  | 60  | 25  | -  | -  |
| Sillinjärvi .....  | 301 | 34 | 281 | 96  | 73 | 5  | 46 | 44 | - | -  | 4  | 3  | 3  | 447 | 109 | 333 | 113 | 1  | 1  |
| Sonkajärvi .....   | 208 | 42 | 201 | 63  | 50 | 8  | 40 | 40 | 4 | 1  | 1  | 1  | 1  | 316 | 97  | 251 | 65  | -  | -  |
| Suonenjoki .....   | 393 | 50 | 372 | 134 | 88 | 28 | 50 | 49 | 2 | 2  | 2  | 5  | 5  | 574 | 143 | 456 | 118 | -  | -  |
| Sayneinen .....    | 66  | 18 | 61  | 23  | 19 | 2  | 5  | 5  | - | -  | 1  | 1  | 1  | 95  | 37  | 69  | 26  | -  | -  |
| Tervo .....        | 77  | 13 | 77  | 28  | 22 | 4  | 7  | 7  | - | -  | 1  | 1  | 1  | 113 | 35  | 89  | 24  | -  | -  |
| Tuusniemi .....    | 108 | 24 | 99  | 35  | 20 | 2  | 10 | 10 | - | -  | 1  | 1  | 1  | 154 | 44  | 112 | 42  | -  | -  |
| Varpaisjärvi ..... | 63  | 17 | 58  | 36  | 29 | 4  | 20 | 20 | - | -  | 1  | 1  | 1  | 120 | 49  | 83  | 87  | -  | -  |
| Vehmersalmi .....  | 67  | 11 | 64  | 11  | 10 | -  | 8  | 8  | - | -  | -  | -  | -  | 86  | 21  | 72  | 14  | -  | -  |
| Vesanto .....      | 138 | 28 | 134 | 20  | 15 | 7  | 11 | 11 | - | -  | 2  | 2  | 2  | 171 | 43  | 154 | 17  | -  | -  |
| Vieremä .....      | 138 | 38 | 126 | 58  | 55 | 4  | 21 | 21 | 4 | 1  | 2  | 2  | 2  | 223 | 98  | 154 | 69  | -  | -  |

Keski-Suomen lääni  
Mellersta Finlands  
län  
Province of Middle  
Finland ..... 12 061 1 072 11 826 2 421 1 610 547 1 575 1 544 291 40 106 92 16 454 3 002 14 049 2 401 4 49

Kaupunki:  
Stad:  
City: .....

Jyväskylä ..... 3 462 188 3 422 708 330 246 483 475 78 20 35 30 4 766 600 4 193 572 1 23

Kauppalat:  
Köpingar:  
Boroughs: .....

Suolahti ..... 766 53 749 145 108 36 81 78 29 - 8 8 1 029 193 871 158 - 4

Aänekoski ..... 262 13 259 36 21 10 26 25 - 2 2 2 326 36 296 30 - 1

Maalaiskunnat:  
Landskommuner:  
Rural communes: ..

Jyväskylä m.k. .... 504 40 490 109 87 26 55 53 29 - 6 6 703 157 575 128 - 3

Jämsä ..... 7 833 831 7 655 1 568 1 172 265 1 011 991 184 20 63 54 10 659 2 209 8 985 1 671 3 22

Hankasalmi ..... 298 57 284 68 53 9 42 41 8 1 3 2 419 119 337 82 - -

Joutsa ..... 188 24 185 49 27 12 26 26 7 1 3 3 273 58 227 46 - -

Jyväskylän mlk. .. 1 358 106 1 351 181 108 42 162 161 37 1 -4 3 1 742 258 1 558 184 - 3

Jämsä ..... 709 37 698 105 72 18 87 85 7 - 4 3 912 117 804 108 - 3

Jämsänkoski ..... 342 21 334 86 74 5 38 38 19 2 1 1 486 113 380 106 - 1

Kannonkoski ..... 119 19 118 20 15 3 16 16 - 1 1 1 156 34 138 18 - -

Karstula ..... 249 31 243 57 46 5 26 23 16 - 3 3 351 93 274 77 - -

Keuruu ..... 617 50 611 102 73 13 84 83 8 1 10 8 821 135 716 105 - 1

|                    | 1   | 2  | 3   | 4   | 5   | 6   | 7  | 8  | 9  | 10 | 11 | 12 | 13 | 14  | 15  | 16  | 17  | 18 | 19 |
|--------------------|-----|----|-----|-----|-----|-----|----|----|----|----|----|----|----|-----|-----|-----|-----|----|----|
| Kinnula .....      | 64  | 9  | 62  | 14  | 10  | 10  | 2  | 9  | 9  | -  | -  | -  | -  | 87  | 19  | 73  | 14  | -  | -  |
| Kivijärvi .....    | 89  | 14 | 85  | 34  | 29  | 29  | 3  | 15 | 15 | 4  | -  | 2  | 2  | 144 | 47  | 105 | 39  | -  | -  |
| Konginkangas ..... | 89  | 12 | 86  | 17  | 14  | 14  | 1  | 16 | 16 | -  | -  | 1  | 1  | 123 | 27  | 104 | 19  | -  | -  |
| Konnevesi .....    | 179 | 26 | 170 | 26  | 22  | 22  | 4  | 17 | 17 | 10 | 1  | 1  | 1  | 233 | 58  | 193 | 39  | 1  | -  |
| Korpilahti .....   | 243 | 28 | 234 | 42  | 27  | 27  | 8  | 24 | 24 | 10 | -  | 4  | 3  | 323 | 66  | 269 | 54  | -  | 2  |
| Koskenpää .....    | 90  | 8  | 88  | 14  | 11  | 11  | 3  | 9  | 9  | -  | -  | -  | -  | 113 | 19  | 100 | 13  | -  | -  |
| Kyyjärvi .....     | 67  | 13 | 65  | 33  | 28  | 28  | 3  | 12 | 12 | 1  | -  | -  | -  | 113 | 42  | 80  | 33  | -  | -  |
| Laukaa .....       | 626 | 72 | 606 | 133 | 95  | 95  | 29 | 75 | 74 | 13 | 3  | 9  | 7  | 856 | 183 | 719 | 137 | -  | 2  |
| Leivonmäki .....   | 91  | 10 | 88  | 30  | 25  | 25  | 7  | 14 | 13 | 1  | 1  | -  | -  | 136 | 35  | 109 | 27  | -  | -  |
| Luhanka .....      | 43  | 8  | 38  | 12  | 9   | 9   | 3  | 3  | 3  | 4  | 2  | -  | -  | 62  | 21  | 46  | 16  | -  | -  |
| Multia .....       | 154 | 26 | 147 | 44  | 40  | 40  | 1  | 18 | 18 | 8  | -  | 1  | 1  | 225 | 74  | 167 | 58  | -  | -  |
| Muurame .....      | 159 | 10 | 157 | 20  | 16  | 16  | 3  | 21 | 21 | -  | -  | 1  | 1  | 201 | 26  | 182 | 19  | -  | -  |
| Petäjavesi .....   | 221 | 23 | 214 | 35  | 32  | 32  | 6  | 19 | 19 | -  | -  | 2  | 2  | 277 | 56  | 241 | 36  | -  | 1  |
| Pihlejävesi .....  | 78  | 14 | 78  | 7   | 6   | 6   | 2  | 18 | 18 | -  | -  | -  | -  | 103 | 20  | 98  | 5   | -  | -  |
| Pihlipudas .....   | 242 | 41 | 241 | 75  | 63  | 63  | 11 | 25 | 24 | 2  | -  | 2  | 1  | 346 | 107 | 277 | 68  | 1  | -  |
| Pylkönmäki .....   | 66  | 10 | 64  | 18  | 16  | 16  | 3  | 8  | 8  | -  | -  | 1  | 1  | 93  | 26  | 76  | 17  | -  | 1  |
| Saarijärvi .....   | 598 | 54 | 545 | 138 | 101 | 101 | 29 | 88 | 82 | 11 | 4  | 1  | 1  | 796 | 165 | 661 | 135 | -  | 2  |
| Sumainen .....     | 72  | 7  | 70  | 11  | 11  | 11  | -  | 10 | 10 | -  | -  | -  | -  | 93  | 18  | 80  | 13  | -  | 1  |
| Säynätsalo .....   | 146 | 11 | 143 | 22  | 13  | 13  | 11 | 13 | 13 | -  | -  | 3  | 3  | 184 | 24  | 170 | 14  | -  | 1  |
| Toivakka .....     | 86  | 11 | 83  | 16  | 15  | 15  | 4  | 20 | 20 | -  | -  | 1  | 1  | 123 | 26  | 108 | 15  | -  | -  |
| Uureinen .....     | 161 | 18 | 153 | 47  | 38  | 38  | 12 | 26 | 25 | 10 | 3  | 1  | 1  | 245 | 67  | 194 | 51  | -  | -  |
| Viitasaari .....   | 393 | 59 | 378 | 110 | 81  | 81  | 13 | 63 | 61 | 7  | -  | 4  | 4  | 577 | 151 | 456 | 120 | 1  | 2  |
| Äänekosken mlk. .. | 36  | 2  | 36  | 2   | 2   | 2   | -  | 7  | 7  | 1  | -  | -  | -  | 46  | 5   | 43  | 3   | -  | -  |

Vaasan lääni

Vaasa län

Province of Vaasa 24 184 1 625 23 812 4 376 2 401 1 110 3 776 3 695 475 81 255 225 33 066 4 526 28 923 4 139 4 78

Kaupungit:

Städer:

Cities: ..... 8 366 321 8 287 1 295 459 507 1 250 1 230 253 49 103 88 11 267 1 021 10 161 1 104 2 34

Vaasa-Vaasa..... 3 236 124 3 211 607 178 313 550 543 98 24 56 48 4 547 387 4 139 407 1 22

Kaskinen-Kaskö ... 55 3 55 7 3 2 8 8 3 1 3 3 76 9 69 7 - -

Kristiinankaupunki 140 13 136 44 25 10 21 21 - - 4 4 209 39 171 38 - -

Kristinestad ..... 1 595 44 1 581 186 74 59 150 147 43 5 17 15 1 991 168 1 807 184 - 4

Pietarsaari - Jakobstad .....

|                    | 1  | 2     | 3     | 4      | 5     | 6     | 7   | 8     | 9    | 10  | 11 | 12  | 13  | 14     | 15    | 16     | 17    | 18 | 19 |
|--------------------|----|-------|-------|--------|-------|-------|-----|-------|------|-----|----|-----|-----|--------|-------|--------|-------|----|----|
| Uusikaarlepyy -    |    | 190   | 10    | 189    | 18    | 9     | 8   | 14    | 13   | -   | -  | 3   | 3   | 225    | 19    | 213    | 12    | -  | 1  |
| Nykarleby .....    |    |       | 57    | 1 455  | 218   | 83    | 53  | 262   | 258  | 84  | 14 | 10  | 8   | 2 050  | 205   | 1 788  | 261   | 1  | 5  |
| Seinäjäoki .....   |    | 1 476 |       |        |       |       |     |       |      |     |    |     |     |        |       |        |       |    |    |
| Kokkola -          |    | 1 674 | 70    | 1 660  | 215   | 87    | 62  | 245   | 240  | 25  | 5  | 10  | 7   | 2 169  | 194   | 1 974  | 195   | -  | 2  |
| GamlaKarleby ..... |    |       |       |        |       |       |     |       |      |     |    |     |     |        |       |        |       |    |    |
| Maalaiskunnat:     |    |       |       |        |       |       |     |       |      |     |    |     |     |        |       |        |       |    |    |
| Landskommuner:     |    |       |       |        |       |       |     |       |      |     |    |     |     |        |       |        |       |    |    |
| Rural communes:    | 15 | 818   | 1 304 | 15 525 | 3 081 | 1 942 | 603 | 2 526 | 2465 | 222 | 32 | 152 | 137 | 21 799 | 3 505 | 18 762 | 3 035 | 2  | 44 |
| Alahärmä .....     |    | 184   | 18    | 182    | 18    | 8     | 3   | 21    | 20   | -   | -  | 1   | 1   | 224    | 26    | 206    | 18    | -  | -  |
| Alajärvi .....     |    | 278   | 35    | 271    | 111   | 81    | 9   | 80    | 75   | 3   | 1  | 7   | 5   | 479    | 121   | 361    | 118   | -  | -  |
| Alavus .....       |    | 530   | 43    | 524    | 92    | 56    | 15  | 98    | 95   | 8   | 1  | 5   | 4   | 733    | 109   | 639    | 93    | 1  | 1  |
| Bergö .....        |    | 5     | -     | 5      | 1     | 1     | 1   | 2     | 2    | -   | -  | -   | -   | 8      | 1     | 8      | -     | -  | -  |
| Björköby .....     |    | 7     | 1     | 7      | 3     | 3     | 1   | 2     | 2    | -   | -  | -   | -   | 12     | 4     | 10     | 2     | -  | -  |
| Evijärvi .....     |    | 131   | 13    | 126    | 41    | 29    | 6   | 26    | 26   | 4   | -  | 2   | 1   | 204    | 46    | 159    | 45    | -  | -  |
| Ilmajoki .....     |    | 612   | 52    | 600    | 123   | 53    | 27  | 102   | 101  | -   | -  | 4   | 4   | 842    | 109   | 732    | 110   | -  | 3  |
| Isojoki .....      |    | 160   | 22    | 157    | 47    | 26    | 6   | 28    | 28   | 3   | -  | 1   | 1   | 239    | 51    | 192    | 47    | -  | -  |
| Isokyrö .....      |    | 342   | 27    | 336    | 80    | 69    | 14  | 49    | 47   | 1   | -  | 3   | 3   | 475    | 98    | 400    | 75    | -  | -  |
| Jalasjärvi .....   |    | 485   | 53    | 467    | 100   | 68    | 23  | 71    | 71   | 22  | 3  | 2   | 2   | 680    | 143   | 566    | 114   | -  | -  |
| Jepua .....        |    | 145   | 9     | 140    | 20    | 5     | 7   | 14    | 14   | -   | -  | 1   | 1   | 180    | 14    | 162    | 18    | -  | -  |
| Jurva .....        |    | 216   | 18    | 205    | 152   | 42    | 48  | 53    | 53   | 7   | 2  | 3   | 2   | 431    | 68    | 310    | 121   | -  | -  |
| Karijoki .....     |    | 70    | 12    | 67     | 17    | 11    | 3   | 10    | 10   | -   | -  | 2   | 2   | 99     | 23    | 82     | 17    | -  | -  |
| Kauhajoki .....    |    | 621   | 48    | 601    | 126   | 57    | 27  | 131   | 129  | 2   | -  | 4   | 4   | 884    | 108   | 761    | 122   | 1  | 1  |
| Kauhava .....      |    | 531   | 42    | 520    | 60    | 44    | 15  | 83    | 81   | 5   | 1  | 5   | 4   | 684    | 95    | 621    | 63    | -  | 1  |
| Koivulähti-        |    |       |       |        |       |       |     |       |      |     |    |     |     |        |       |        |       |    |    |
| Kvevlaks .....     |    | 128   | 8     | 128    | 33    | 30    | 7   | 30    | 30   | 1   | -  | 4   | 4   | 196    | 41    | 169    | 27    | -  | 1  |
| Korsnäs .....      |    | 149   | 14    | 149    | 35    | 19    | 10  | 28    | 29   | 2   | -  | 3   | 3   | 217    | 36    | 190    | 27    | -  | 1  |
| Kortesjärvi .....  |    | 114   | 14    | 111    | 24    | 16    | 8   | 14    | 14   | 4   | -  | 1   | 1   | 157    | 34    | 134    | 23    | -  | -  |
| Kuortane .....     |    | 254   | 18    | 253    | 42    | 23    | 10  | 21    | 21   | 3   | -  | 1   | 1   | 321    | 44    | 286    | 35    | -  | -  |
| Kurikka .....      |    | 520   | 51    | 511    | 116   | 59    | 29  | 83    | 78   | 10  | 4  | 6   | 6   | 735    | 120   | 628    | 107   | -  | 3  |
| Laihia .....       |    | 441   | 38    | 436    | 62    | 41    | 9   | 45    | 43   | 1   | 1  | 4   | 4   | 553    | 82    | 493    | 60    | -  | 1  |
| Lappajärvi .....   |    | 133   | 19    | 128    | 39    | 29    | 5   | 37    | 36   | 9   | 2  | 1   | 1   | 219    | 56    | 172    | 47    | -  | 1  |
| Lapua .....        |    | 697   | 52    | 684    | 123   | 72    | 23  | 144   | 139  | 14  | 2  | 6   | 4   | 984    | 140   | 852    | 132   | -  | 3  |
| Lapvährtti-        |    |       |       |        |       |       |     |       |      |     |    |     |     |        |       |        |       |    |    |
| Lappfjärd .....    |    | 218   | 20    | 212    | 55    | 40    | 6   | 39    | 37   | -   | -  | 3   | 3   | 315    | 61    | 258    | 57    | -  | -  |
| Lehtimäki .....    |    | 95    | 14    | 93     | 40    | 26    | 4   | 19    | 18   | -   | -  | 1   | 1   | 155    | 41    | 116    | 39    | -  | -  |
| Luoto - Larsmo ..  |    | 144   | 8     | 142    | 20    | 15    | 6   | 14    | 14   | -   | -  | -   | -   | 178    | 23    | 162    | 16    | -  | -  |

|  | 1   | 2  | 3   | 4  | 5  | 6  | 7   | 8   | 9  | 10 | 11 | 12 | 13 | 14  | 15 | 16  | 17 | 18 | 19 |
|--|-----|----|-----|----|----|----|-----|-----|----|----|----|----|----|-----|----|-----|----|----|----|
| Maalaihti - Malaks..                       | 153 | 9  | 153 | 57 | 43 | 7  | 35  | 34  | -  | -  | -  | 2  | 2  | 247 | 54 | 196 | 51 | -  | 5  |
| Maksamaa - Maxmo ..                        | 40  | 7  | 39  | 17 | 11 | 5  | 8   | 8   | -  | -  | -  | -  | -  | 65  | 18 | 52  | 13 | -  | -  |
| Munsala .....                              | 261 | 13 | 258 | 32 | 25 | 6  | 19  | 18  | 1  | 1  | 1  | 3  | 3  | 316 | 40 | 286 | 30 | -  | -  |
| Mustasaari -<br>Korsholm .....             | 624 | 31 | 619 | 74 | 51 | 23 | 112 | 110 | 3  | 3  | -  | 6  | 5  | 819 | 85 | 757 | 62 | -  | 4  |
| Nurmo .....                                | 148 | 9  | 144 | 21 | 13 | 4  | 23  | 22  | -  | -  | -  | 1  | 1  | 193 | 22 | 171 | 22 | -  | -  |
| Närpiö - Närpes ...                        | 604 | 25 | 600 | 80 | 45 | 21 | 69  | 69  | 14 | 1  | 11 | 9  | 9  | 778 | 85 | 700 | 78 | -  | -  |
| Oravainen - Oravais                        | 161 | 12 | 159 | 24 | 17 | 10 | 19  | 19  | 4  | 4  | -  | -  | -  | 208 | 33 | 188 | 20 | -  | -  |
| Peräseinäjoki .....                        | 193 | 13 | 187 | 27 | 16 | -  | 31  | 31  | 4  | 4  | 1  | 2  | 2  | 257 | 33 | 221 | 36 | -  | 1  |
| Petolahti - Petalaks                       | 53  | 5  | 51  | 18 | 15 | 2  | 7   | 7   | 8  | 8  | -  | -  | -  | 86  | 28 | 60  | 26 | -  | 2  |
| Pietarsaaren mlk -<br>Pedersöre lk. ....   | 409 | 16 | 405 | 52 | 33 | 14 | 61  | 59  | 2  | 2  | -  | 1  | 1  | 525 | 52 | 479 | 46 | -  | -  |
| Pirttikylä - Pörtom                        | 89  | 10 | 87  | 12 | 6  | 4  | 15  | 15  | -  | -  | -  | 3  | 3  | 119 | 16 | 109 | 10 | -  | 2  |
| Purmo .....                                | 189 | 11 | 189 | 20 | 13 | 5  | 20  | 19  | 4  | 4  | 2  | 1  | 1  | 234 | 27 | 216 | 18 | -  | -  |
| Raippaluoto-Replot                         | 36  | 5  | 36  | 5  | 5  | 5  | 4   | 4   | 4  | 4  | -  | -  | -  | 45  | 10 | 44  | 1  | -  | -  |
| Silpvy - Sideby ...                        | 58  | 5  | 56  | 17 | 11 | 5  | 11  | 11  | 3  | 1  | 1  | 1  | 1  | 90  | 19 | 74  | 16 | -  | -  |
| Soini .....                                | 113 | 18 | 109 | 35 | 29 | 5  | 20  | 20  | 4  | 4  | 1  | 1  | 1  | 173 | 52 | 136 | 37 | -  | 1  |
| Sulva - Solf .....                         | 120 | 8  | 117 | 19 | 8  | 6  | 18  | 18  | 2  | 1  | 1  | -  | -  | 159 | 19 | 142 | 17 | -  | 6  |
| Teuva .....                                | 314 | 26 | 308 | 86 | 31 | 10 | 57  | 55  | -  | -  | -  | 6  | 5  | 463 | 58 | 378 | 85 | -  | 1  |
| Tiukka - Tjock ....                        | 40  | 6  | 40  | 6  | 4  | -  | 4   | 4   | -  | -  | -  | -  | -  | 50  | 10 | 44  | 6  | -  | 1  |
| Töysä .....                                | 167 | 14 | 166 | 27 | 17 | 4  | 33  | 33  | -  | -  | -  | 1  | 1  | 228 | 31 | 204 | 24 | -  | -  |
| Uudenkaarlepyyn mlk-<br>Nykarleby lk. .... | 163 | 5  | 163 | 14 | 8  | 5  | 9   | 9   | -  | -  | -  | 1  | -  | 187 | 13 | 177 | 10 | -  | -  |
| Vimpeli .....                              | 123 | 17 | 121 | 33 | 23 | 3  | 9   | 9   | 4  | 4  | -  | 2  | 2  | 171 | 44 | 135 | 36 | -  | 1  |
| Vähäkylä .....                             | 225 | 22 | 219 | 48 | 28 | 20 | 51  | 51  | -  | -  | -  | 4  | 4  | 328 | 51 | 294 | 34 | -  | -  |
| Vöyri - Vörsä .....                        | 280 | 29 | 279 | 49 | 36 | 6  | 45  | 45  | -  | -  | -  | 3  | 3  | 377 | 66 | 333 | 44 | -  | 1  |
| Ylihärmä .....                             | 177 | 12 | 172 | 32 | 15 | 9  | 43  | 43  | 6  | 2  | 1  | 1  | 1  | 259 | 34 | 227 | 32 | -  | 1  |
| Ylimarkku-Overmark                         | 98  | 9  | 97  | 9  | 6  | 1  | 19  | 19  | 2  | 2  | -  | 1  | 1  | 129 | 17 | 118 | 11 | -  | -  |
| Ylistaro .....                             | 297 | 28 | 292 | 56 | 40 | 8  | 45  | 44  | -  | -  | -  | 1  | 1  | 399 | 68 | 345 | 54 | -  | -  |
| Ähtäri .....                               | 363 | 44 | 360 | 60 | 44 | 14 | 53  | 52  | 6  | 6  | -  | 2  | 2  | 484 | 94 | 428 | 56 | -  | 1  |
| Ähtävä - Esse .....                        | 189 | 10 | 186 | 18 | 12 | 4  | 23  | 23  | 7  | 1  | 1  | 3  | 3  | 240 | 29 | 217 | 23 | -  | 2  |
| Alaveteli -<br>Nederwetil .....            | 117 | 7  | 115 | 22 | 16 | 2  | 17  | 16  | -  | -  | -  | -  | -  | 156 | 23 | 133 | 23 | -  | -  |
| Halasa .....                               | 52  | 6  | 51  | 10 | 10 | -  | 7   | 7   | 2  | 2  | -  | 1  | 1  | 72  | 18 | 59  | 13 | -  | -  |
| Himanka .....                              | 60  | 7  | 56  | 30 | 24 | 2  | 27  | 23  | -  | -  | -  | 1  | 1  | 118 | 31 | 82  | 36 | -  | -  |
| Kaarlela .....                             | 547 | 22 | 541 | 65 | 38 | 16 | 66  | 63  | 1  | 1  | -  | 3  | 3  | 682 | 62 | 623 | 59 | -  | 1  |

|                   | 1   | 2  | 3   | 4  | 5  | 6  | 7  | 8  | 9  | 10 | 11  | 12 | 13  | 14 | 15  | 16 | 17 | 18 | 19 |
|-------------------|-----|----|-----|----|----|----|----|----|----|----|-----|----|-----|----|-----|----|----|----|----|
| Kannus .....      | 277 | 23 | 270 | 89 | 69 | 7  | 55 | 53 | 2  | -  | 5   | 3  | 428 | 94 | 333 | 95 | -  | -  | -  |
| Kaustinen .....   | 131 | 13 | 129 | 32 | 23 | 3  | 19 | 19 | 5  | 1  | 1   | 1  | 188 | 41 | 153 | 35 | -  | -  | 1  |
| Kraunupyy-Kronoby | 221 | 11 | 219 | 47 | 37 | 8  | 23 | 23 | 5  | -  | 3   | 3  | 299 | 52 | 253 | 46 | -  | -  | 2  |
| Kälviä .....      | 189 | 18 | 181 | 26 | 22 | 4  | 22 | 22 | -  | -  | 1   | 1  | 238 | 40 | 208 | 30 | -  | -  | -  |
| Bestijärvi .....  | 26  | 5  | 26  | 11 | 11 | -  | 5  | 5  | 13 | 2  | -   | -  | 55  | 29 | 33  | 22 | -  | -  | -  |
| Lohtaja .....     | 103 | 11 | 97  | 14 | 13 | 1  | 28 | 28 | -  | -  | 102 | -  | 145 | 24 | 126 | 19 | -  | -  | -  |
| Perho .....       | 91  | 14 | 89  | 28 | 25 | 1  | 15 | 14 | 3  | -  | -   | -  | 137 | 42 | 104 | 33 | -  | -  | -  |
| Teerijärvi -      |     |    |     |    |    |    |    |    |    |    |     |    |     |    |     |    |    |    |    |
| Terjärv .....     | 194 | 13 | 188 | 20 | 11 | 3  | 15 | 15 | 2  | -  | 2   | 2  | 233 | 27 | 208 | 25 | -  | -  | -  |
| Toholampi .....   | 137 | 14 | 133 | 21 | 21 | -  | 24 | 21 | -  | -  | -   | -  | 182 | 35 | 154 | 28 | -  | -  | -  |
| Ullava .....      | 34  | 7  | 31  | 7  | 6  | -  | 3  | 3  | 3  | -  | 1   | 1  | 48  | 16 | 35  | 13 | -  | -  | 1  |
| Veteli .....      | 166 | 18 | 165 | 49 | 44 | 6  | 25 | 25 | 6  | -  | 2   | 2  | 248 | 69 | 198 | 50 | -  | -  | -  |
| Virrat .....      | 539 | 45 | 531 | 76 | 41 | 20 | 64 | 61 | 6  | -  | 5   | 5  | 690 | 95 | 617 | 73 | -  | -  | 1  |
| Øja .....         | 37  | 2  | 36  | 6  | 3  | 4  | 4  | 4  | 4  | -  | -   | -  | 47  | 5  | 43  | 4  | -  | -  | -  |

Oulun lääni

Uleåborgs län

Province of Oulu

Kaupungit:

Städer:

Cities:

Oulu .....

Kajaani .....

Raahë .....

Maalaiskunnat:

Landskommuner:

Rural communes:

Alavieska .....

Haapajärvi .....

Haapavesi .....

Kalajoeki .....

Kestilä .....

Kärsämäki .....

Merijärvi .....

Nivala .....

Oulainen .....

Paavola .....

|        |     |     |     |     |     |     |     |     |     |     |     |     |     |     |     |     |     |     |     |   |     |    |     |   |     |   |    |
|--------|-----|-----|-----|-----|-----|-----|-----|-----|-----|-----|-----|-----|-----|-----|-----|-----|-----|-----|-----|---|-----|----|-----|---|-----|---|----|
| 15 662 | 1   | 332 | 15  | 358 | 3   | 717 | 2   | 450 | 873 | 2   | 129 | 2   | 091 | 479 | 72  | 166 | 143 | 22  | 153 | 4 | 315 | 18 | 537 | 3 | 615 | 1 | 76 |
| 6 415  | 295 | 6   | 337 | 1   | 228 | 492 | 490 | 858 | 836 | 228 | 32  | .84 | 72  | 8   | 813 | 1   | 044 | 7   | 767 | 1 | 046 | 49 |     |   |     |   |    |
| 4 880  | 217 | 4   | 828 | 810 | 301 | 354 | 661 | 642 | 151 | 18  | 55  | 44  | 6   | 557 | 693 | 5   | 886 | 671 | 29  |   |     |    |     |   |     |   |    |
| 1 289  | 63  | 1   | 267 | 372 | 162 | 127 | 167 | 164 | 67  | 12  | 12  | 22  | 1   | 918 | 296 | 1   | 592 | 326 | 20  |   |     |    |     |   |     |   |    |
| 246    | 15  | 242 | 46  | 29  | 9   | 30  | 30  | 10  | 2   | 2   | 6   | 6   | 338 | 55  | 289 | 49  | -   | -   | -   |   |     |    |     |   |     |   |    |
| 9 247  | 1   | 037 | 9   | 021 | 2   | 489 | 1   | 958 | 383 | 1   | 271 | 1   | 255 | 251 | 40  | 82  | 71  | 13  | 340 | 3 | 271 | 10 | 770 | 2 | 569 | 1 | 27 |
| 62     | 7   | 59  | 6   | 4   | 1   | 9   | 9   | 15  | -   | -   | -   | -   | 92  | 26  | 69  | 23  | -   | -   | -   |   |     |    |     |   |     |   |    |
| 263    | 37  | 259 | 94  | 67  | 17  | 37  | 37  | -   | -   | 1   | 1   | 1   | 395 | 106 | 314 | 81  | -   | -   | -   |   |     |    |     |   |     |   |    |
| 189    | 17  | 188 | 76  | 66  | 7   | 18  | 18  | 9   | 2   | -   | -   | -   | 292 | 92  | 215 | 77  | -   | -   | -   |   |     |    |     |   |     |   |    |
| 216    | 16  | 210 | 86  | 65  | 11  | 52  | 49  | 20  | 5   | 3   | 3   | 3   | 376 | 100 | 278 | 98  | -   | -   | 1   |   |     |    |     |   |     |   |    |
| 47     | 8   | 44  | 37  | 27  | 5   | 7   | 6   | 3   | 1   | 1   | 1   | 1   | 95  | 38  | 57  | 38  | -   | -   | 1   |   |     |    |     |   |     |   |    |
| 77     | 12  | 74  | 28  | 19  | -   | 4   | 4   | 2   | -   | 1   | 1   | 1   | 112 | 33  | 79  | 33  | -   | -   | -   |   |     |    |     |   |     |   |    |
| 18     | 4   | 17  | 6   | 5   | -   | 2   | 2   | 2   | -   | -   | -   | -   | 26  | 9   | 19  | 7   | -   | -   | -   |   |     |    |     |   |     |   |    |
| 222    | 21  | 216 | 61  | 46  | 12  | 26  | 25  | 1   | -   | 1   | 1   | 1   | 311 | 68  | 254 | 57  | -   | -   | 1   |   |     |    |     |   |     |   |    |
| 266    | 26  | 261 | 70  | 43  | 15  | 40  | 40  | 22  | 2   | 4   | 4   | 4   | 402 | 91  | 322 | 80  | -   | -   | 1   |   |     |    |     |   |     |   |    |
| 175    | 16  | 167 | 35  | 26  | 6   | 17  | 17  | 17  | 9   | 3   | 2   | 2   | 238 | 51  | 195 | 43  | -   | -   | -   |   |     |    |     |   |     |   |    |

|                    | 1   | 2  | 3   | 4   | 5   | 6  | 7  | 8  | 9  | 10 | 11 | 12 | 13 | 14  | 15  | 16  | 17  | 18 | 19 |
|--------------------|-----|----|-----|-----|-----|----|----|----|----|----|----|----|----|-----|-----|-----|-----|----|----|
| Pattijoki .....    | 82  | 12 | 81  | 17  | 16  | 2  | 2  | 6  | 6  | 3  | -  | -  | -  | 108 | 31  | 89  | 19  | -  | 1  |
| Piippola .....     | 41  | 7  | 38  | 30  | 30  | 1  | 1  | 12 | 11 | 5  | -  | -  | -  | 88  | 42  | 50  | 38  | -  | 1  |
| Pulkkiä .....      | 57  | 11 | 56  | 21  | 20  | 1  | 1  | 9  | 9  | 4  | -  | -  | -  | 91  | 35  | 66  | 25  | -  | 1  |
| Pyhäjoki .....     | 101 | 9  | 100 | 17  | 15  | 1  | 1  | 11 | 11 | -  | -  | 1  | 1  | 130 | 24  | 113 | 17  | -  | 1  |
| Pyhäjärvi Ol. .... | 238 | 24 | 232 | 72  | 55  | 11 | 11 | 41 | 41 | 1  | -  | -  | -  | 352 | 83  | 284 | 68  | -  | 1  |
| Pyhäntä .....      | 45  | 16 | 43  | 22  | 20  | 1  | 1  | 6  | 6  | -  | -  | -  | -  | 73  | 36  | 50  | 23  | -  | -  |
| Rantsila .....     | 88  | 8  | 87  | 37  | 32  | 5  | 5  | 10 | 9  | 5  | -  | 1  | 1  | 141 | 45  | 102 | 39  | -  | -  |
| Reutio .....       | 38  | 8  | 37  | 11  | 11  | 1  | 1  | 5  | 5  | -  | -  | -  | -  | 54  | 19  | 43  | 11  | -  | -  |
| Reisjärvi .....    | 89  | 12 | 88  | 13  | 10  | 3  | 3  | 9  | 9  | 8  | -  | -  | -  | 119 | 30  | 100 | 19  | -  | -  |
| Revonlahti .....   | 24  | 2  | 23  | 8   | 7   | 2  | 2  | 3  | 3  | -  | -  | -  | -  | 35  | 9   | 28  | 7   | -  | 1  |
| Saloinen .....     | 103 | 7  | 103 | 31  | 26  | 6  | 6  | 13 | 13 | -  | -  | -  | -  | 147 | 34  | 122 | 25  | -  | 1  |
| Sievi .....        | 137 | 17 | 134 | 49  | 45  | 3  | 3  | 12 | 12 | -  | -  | 2  | 2  | 200 | 63  | 151 | 48  | 1  | 1  |
| Siikajoki .....    | 38  | 5  | 37  | 16  | 14  | -  | -  | 7  | 7  | -  | -  | 1  | 1  | 62  | 20  | 45  | 17  | -  | -  |
| Vihanti .....      | 171 | 18 | 165 | 22  | 17  | 3  | 3  | 17 | 17 | 1  | -  | 3  | 3  | 214 | 36  | 188 | 26  | -  | -  |
| Ylivieska .....    | 320 | 31 | 307 | 65  | 44  | 11 | 11 | 33 | 32 | 14 | 2  | 6  | 6  | 438 | 91  | 358 | 80  | -  | -  |
| Haluoto .....      | 9   | -  | 9   | 2   | 1   | 2  | 2  | 2  | 2  | 1  | 1  | -  | -  | 14  | 2   | 14  | -   | -  | 1  |
| Haukipudas .....   | 528 | 37 | 524 | 111 | 86  | 28 | 28 | 54 | 54 | 9  | 1  | 4  | 4  | 706 | 133 | 611 | 95  | -  | 1  |
| Ii .....           | 235 | 30 | 231 | 72  | 62  | 12 | 12 | 29 | 29 | 13 | 3  | 1  | 1  | 350 | 105 | 276 | 74  | -  | 1  |
| Kempele .....      | 109 | 11 | 108 | 18  | 15  | 3  | 3  | 19 | 19 | -  | -  | 1  | 1  | 147 | 27  | 130 | 17  | -  | -  |
| Kiiminki .....     | 88  | 10 | 87  | 47  | 38  | 9  | 9  | 26 | 26 | 3  | 1  | -  | -  | 164 | 51  | 123 | 41  | -  | 1  |
| Kuivaniemi .....   | 58  | 17 | 56  | 29  | 26  | 3  | 3  | 7  | 7  | -  | -  | -  | -  | 94  | 43  | 66  | 28  | -  | -  |
| Kuusemo .....      | 542 | 57 | 527 | 145 | 110 | 11 | 11 | 78 | 77 | 9  | -  | 6  | 4  | 780 | 179 | 619 | 161 | -  | 2  |
| Liminka .....      | 152 | 15 | 148 | 40  | 25  | 6  | 6  | 34 | 32 | 3  | -  | 1  | 1  | 230 | 44  | 187 | 43  | -  | -  |
| Lumijoki .....     | 41  | 6  | 39  | 14  | 11  | 3  | 3  | 6  | 6  | 2  | 2  | -  | -  | 63  | 19  | 50  | 13  | -  | -  |
| Muhos .....        | 374 | 25 | 367 | 79  | 43  | 25 | 25 | 39 | 39 | 2  | 2  | 5  | 4  | 499 | 69  | 437 | 62  | -  | 3  |
| Oulajoki .....     | 277 | 16 | 273 | 45  | 32  | 8  | 8  | 21 | 21 | -  | -  | -  | -  | 343 | 48  | 302 | 41  | -  | -  |
| Oulunsalo .....    | 77  | 7  | 77  | 8   | 7   | 2  | 2  | 9  | 9  | 1  | -  | -  | -  | 95  | 15  | 88  | 7   | -  | -  |
| Pudasjärvi .....   | 324 | 46 | 305 | 94  | 76  | 5  | 5  | 48 | 48 | 10 | 2  | 3  | 3  | 479 | 135 | 363 | 116 | -  | 1  |
| Taivalkoski .....  | 125 | 23 | 117 | 52  | 47  | 7  | 7  | 19 | 19 | 4  | 1  | 1  | 1  | 201 | 74  | 145 | 56  | -  | -  |
| Temmes .....       | 31  | 3  | 31  | 7   | 7   | -  | -  | 2  | 2  | 1  | -  | -  | -  | 41  | 11  | 33  | 8   | -  | -  |
| Tyrnävä .....      | 92  | 8  | 91  | 25  | 17  | 9  | 9  | 7  | 7  | 3  | -  | 1  | 1  | 128 | 29  | 108 | 20  | -  | 1  |
| Utajärvi .....     | 192 | 26 | 186 | 51  | 36  | 4  | 4  | 20 | 19 | 1  | -  | 3  | 2  | 267 | 65  | 211 | 56  | -  | -  |
| Yli-Ii .....       | 91  | 12 | 90  | 12  | 11  | 3  | 3  | 14 | 14 | 1  | -  | -  | -  | 118 | 24  | 107 | 11  | -  | -  |
| Yli-Kiiminki ..... | 67  | 14 | 64  | 23  | 21  | 3  | 3  | 6  | 6  | 11 | 2  | -  | -  | 107 | 46  | 75  | 32  | -  | -  |





3.1.12. Kuorma-, paketti-, linja- ja säilöautojen jakaantumisen läänittöihin ja kantavuuden mukaan 31.12.1962  
 Lastbilarnas, paketbilarnas, bussarnas och tankbilarnas fördelning enligt län och lastkapacitet 31.12.1962  
 Lorries, vans, buses and tank trucks by province and capacity 31.12.1962

| Läni <sup>1)</sup><br>Län <sup>1)</sup><br>Province <sup>1)</sup> | Kantavuus - Lastkapacitet - Capacity |              |              |              |              |              |              |              |                           |            | Yhteensä<br>Summa<br>Total |
|---|--------------------------------------|--------------|--------------|--------------|--------------|--------------|--------------|--------------|---------------------------|------------|----------------------------|
|   | -999                                 | 1000<br>1999 | 2000<br>2999 | 3000<br>3999 | 4000<br>4999 | 5000<br>5999 | 6000<br>6999 | 7000<br>7999 | 8000-<br>Okänd<br>Unknown | Tuntematon |                            |
| 1   | 2                                    | 3            | 4            | 5            | 6            | 7            | 8            | 9            | 10                        | 11         | 12                         |
| kg  |                                      |              |              |              |              |              |              |              |                           |            |                            |
| Kuorma-autot - Lastbilar - Lorries                                |                                      |              |              |              |              |              |              |              |                           |            |                            |
| Uudenmaan - Nylands .....   | 31                                   | 1 404        | 643          | 1 299        | 3 023        | 2 467        | 1 054        | 103          | 176                       | 10         | 10 210                     |
| Turun ja Porin - Åbo och Björneborgs..                            | 20                                   | 752          | 292          | 631          | 2 206        | 2 238        | 771          | 115          | 147                       | 5          | 7 178                      |
| Ahvenanmaa - Åland .....  | 5                                    | 25           | 17           | 40           | 112          | 52           | 14           | 2            | 5                         | 6          | 7 277                      |
| Hämeen - Tavastehus .....   | 14                                   | 719          | 236          | 590          | 1 972        | 1 963        | 722          | 129          | 99                        | 6          | 6 450                      |
| Kymen - Kymene .....  | 9                                    | 248          | 102          | 232          | 924          | 1 112        | 479          | 50           | 82                        | 1          | 3 300                      |
| Mikkelin - S:t Michels .....                                      | 3                                    | 116          | 41           | 85           | 402          | 612          | 219          | 28           | 13                        | -          | 1 519                      |
| Pohjois-Karjalan - Norra Karelen .....                            | 6                                    | 143          | 50           | 126          | 431          | 774          | 355          | 54           | 30                        | -          | 1 969                      |
| Kuopion - Kuopio .....  | 9                                    | 211          | 56           | 171          | 671          | 929          | 311          | 33           | 30                        | -          | 2 421                      |
| Keski-Suomen - Mellersta Finland .....                            | 7                                    | 162          | 68           | 153          | 530          | 1 080        | 306          | 46           | 25                        | -          | 2 377                      |
| Vaasan - Vasa .....   | 31                                   | 475          | 199          | 411          | 1 268        | 1 374        | 471          | 77           | 62                        | 5          | 4 373                      |
| Oulun - Uleåborgs .....   | 12                                   | 227          | 99           | 304          | 1 256        | 1 313        | 421          | 52           | 33                        | 2          | 3 719                      |
| Lapin - Lapplands .....   | 9                                    | 175          | 59           | 155          | 876          | 773          | 244          | 28           | 19                        | 3          | 2 341                      |
| Yhteensä - Summa - Total  | 156                                  | 4 657        | 1 862        | 4 258        | 13 671       | 14 687       | 5 367        | 717          | 721                       | 38         | 46 134                     |
| Pakettiautot - Paketbilar - Vans                                  |                                      |              |              |              |              |              |              |              |                           |            |                            |
| Uudenmaan - Nylands .....   | 7                                    | 688          | 1 496        | -            | -            | -            | -            | -            | -                         | 11         | 9 195                      |
| Turun ja Porin - Åbo och Björneborgs..                            | 4                                    | 283          | 809          | -            | -            | -            | -            | -            | -                         | 10         | 5 285                      |
| Ahvenanmaa - Ålands .....   | 4                                    | 568          | 602          | -            | -            | -            | -            | -            | -                         | 1          | 5 296                      |
| Hämeen - Tavastehus .....   | 2                                    | 185          | 340          | -            | -            | -            | -            | -            | -                         | 12         | 5 182                      |
| Kymen - Kymene .....  | 2                                    | 929          | 135          | -            | -            | -            | -            | -            | -                         | 4          | 2 529                      |
| Mikkelin - S:t Michels .....                                      | 1                                    | 039          | 129          | -            | -            | -            | -            | -            | -                         | 4          | 1 068                      |
| Pohjois-Karjalan - Norra Karelen .....                            | 1                                    | 367          | 205          | -            | -            | -            | -            | -            | -                         | 1          | 1 169                      |
| Kuopion - Kuopio .....  | 1                                    | 197          | 156          | -            | -            | -            | -            | -            | -                         | 3          | 1 575                      |
| Keski-Suomen - Mellersta Finland .....                            | 3                                    | 186          | 578          | -            | -            | -            | -            | -            | -                         | 1          | 1 354                      |
| Vaasan - Vasa .....   | 1                                    | 089          | 287          | -            | -            | -            | -            | -            | -                         | 10         | 3 774                      |
| Oulun - Uleåborgs .....   | 1                                    | 089          | 233          | -            | -            | -            | -            | -            | -                         | 3          | 2 131                      |
| Lapin - Lapplands .....   | 29                                   | 838          | 4 982        | -            | -            | -            | -            | -            | -                         | 2          | 1 321                      |
| Yhteensä - Summa - Total  | 29                                   | 838          | 4 982        | -            | -            | -            | -            | -            | -                         | 62         | 34 882                     |

|  | 1  | 2                                     | 3     | 4     | 5   | 6   | 7  | 8  | 9  | 10 | 11 | 12    |
|--|----|---------------------------------------|-------|-------|-----|-----|----|----|----|----|----|-------|
|  |    | Linja-autot - Bussar - Buses          |       |       |     |     |    |    |    |    |    |       |
| Uudenmaan - Nylands .....                | 1  | 27                                    | 173   | 1     | 082 | 538 | 37 | 1  | 2  | 3  | 1  | 1 865 |
| Turun ja Porin - Åbo och Björneborgs ... | 2  | 25                                    | 239   | 774   | 28  | 4   | 4  | 1  | 1  | 3  | 1  | 1 078 |
| Ahvenanmaa - Åland .....                 | 9  | -                                     | 13    | 9     | -   | -   | -  | -  | -  | 3  | 1  | 32    |
| Hämeen - Tavastehus .....                | 1  | 18                                    | 191   | 540   | 168 | 28  | 28 | -  | -  | 3  | -  | 949   |
| Kymen - Kymmene .....                    | 1  | 6                                     | 69    | 274   | 20  | 6   | 6  | 1  | -  | -  | -  | 377   |
| Mikkelin - S:t Michels .....             | 1  | 4                                     | 34    | 131   | 4   | 4   | -  | -  | -  | -  | -  | 173   |
| Pohjois-Karjalan - Norra Karelen .....   | 1  | 5                                     | 67    | 182   | 3   | -   | -  | 1  | 1  | -  | -  | 258   |
| Kuopion - Kuopio .....                   | 1  | 8                                     | 77    | 189   | 14  | 6   | 2  | 1  | -  | 2  | -  | 292   |
| Keski-Suomen - Mellersta Finlands .....  | 6  | 9                                     | 112   | 168   | 9   | 2   | 2  | 1  | -  | 2  | -  | 297   |
| Vaasan - Vasa .....                      | 6  | 21                                    | 143   | 291   | 6   | 9   | 2  | 1  | -  | 2  | -  | 475   |
| Oulun - Uleåborgs .....                  | -  | 21                                    | 125   | 314   | 18  | 18  | 1  | -  | 1  | -  | -  | 479   |
| Lapin - Lapplands .....                  | -  | 16                                    | 70    | 202   | 9   | 9   | 2  | -  | 1  | -  | -  | 300   |
| Yhteensä - Summa - Total                 | 21 | 160                                   | 1 313 | 4 156 | 817 | 82  | 82 | 5  | 5  | 13 | 3  | 6 575 |
|  |    | Sällibautot - Tankbilar - Tank trucks |       |       |     |     |    |    |    |    |    |       |
| Uudenmaan - Nylands .....                | -  | -                                     | 1     | 15    | 41  | 34  | 19 | 4  | 4  | 11 | -  | 125   |
| Turun ja Porin - Åbo och Björneborgs ... | -  | -                                     | 3     | 3     | 21  | 20  | 14 | 3  | 3  | 16 | -  | 77    |
| Ahvenanmaa - Åland .....                 | -  | -                                     | -     | -     | -   | -   | -  | -  | -  | -  | -  | -     |
| Hämeen - Tavastehus .....                | -  | 1                                     | 1     | 4     | 6   | 6   | 4  | 2  | 2  | 4  | -  | 28    |
| Kymen - Kymmene .....                    | -  | -                                     | -     | 2     | 2   | 6   | 5  | 2  | 2  | 9  | -  | 26    |
| Mikkelin - S:t Michels .....             | -  | -                                     | -     | 1     | 2   | 2   | 2  | -  | -  | 1  | -  | 6     |
| Pohjois-Karjalan - Norra Karelen .....   | -  | -                                     | -     | 1     | 1   | 2   | -  | -  | -  | 1  | -  | 1     |
| Kuopion - Kuopio .....                   | -  | -                                     | 1     | 1     | 1   | 1   | 2  | -  | -  | -  | -  | 5     |
| Keski-Suomen - Mellersta Finlands .....  | -  | -                                     | -     | -     | 5   | 5   | -  | -  | -  | -  | -  | 6     |
| Vaasan - Vasa .....                      | -  | -                                     | -     | 2     | 2   | 2   | 5  | 1  | -  | 1  | -  | 11    |
| Oulun - Uleåborgs .....                  | -  | -                                     | -     | 2     | 2   | 5   | 1  | 2  | 2  | 2  | -  | 13    |
| Lapin - Lapplands .....                  | -  | -                                     | 1     | 1     | 4   | 4   | 1  | 1  | 1  | 1  | -  | 11    |
| Yhteensä - Summa - Total                 | -  | 1                                     | 4     | 32    | 89  | 78  | 45 | 15 | 15 | 45 | -  | 309   |

1) Ajoneuvon rekisteröintilääni - Fordonets registreringslän - Registration province of the automobile.

3.1.13. Vuonna 1962 rekisteröityjen uusien autojen jakaantuminen haltijan ammattiaseman mukaan

De år 1962 registrerade nya bilarnas fördelning efter innehavarens yrkesgrupp

New automobiles registered in 1962 by industrial status of possessors

| Ammattiasema<br>Yrkesgrupp<br>Industrial status                            | Henkilöautot<br>Personbilar<br>Cars | Kuorma-autot<br>Lastbilar<br>Lorries | Pakettiautot<br>Paketbilar<br>Vans | Linja-autot<br>Bussar<br>Buses | Muut<br>Övriga<br>Others | Yhteensä<br>Summa<br>Total | %     |
|--|-------------------------------------|--------------------------------------|------------------------------------|--------------------------------|--------------------------|----------------------------|-------|
| A. Yksityiset henkilöt - Enskilda personer                                 |                                     |                                      |                                    |                                |                          |                            |       |
| I. Yrittäjät - Företagare - Employers and self-employed                    | 33 634                              | 3 700                                | 11 499                             | 215                            | 43                       | 49 091                     | 76.7  |
| Siihtä: - Därav: - Of which:   | 9 741                               | 3 578                                | 4 434                              | 213                            | 40                       | 18 006                     | 28.1  |
| 1. Maanviljelijät - Jordbrukare - Farmers                                  | 2 855                               | 21                                   | 1 869                              | -                              | 1                        | 4 746                      | 7.4   |
| 2. Ammattiavolijät - Yrkesbllister - Professionals                         | 3 505                               | 3 222                                | 290                                | 6                              | 24                       | 7 047                      | 11.0  |
| 3. Palkkaantijät - Anställda - Employees                                   | 21 297                              | 94                                   | 6 179                              | 2                              | 3                        | 27 575                     | 43.1  |
| 1. Johtajat - Företagsledare - Managers etc.                               | 1 467                               | 47                                   | 228                                | 2                              | 1                        | 1 745                      | 2.7   |
| 2. Toimihenkilöt - Funktionärer - Salaried employees                       | 14 236                              | 38                                   | 3 902                              | -                              | -                        | 18 176                     | 28.4  |
| 3. Työntekijät - Arbetarpersonäl - Wage-earners                            | 5 594                               | 9                                    | 2 049                              | -                              | 2                        | 7 654                      | 12.0  |
| 4. Ammattiasema tuntematon) - Yrkesgrupp okänd - Industrial status unknown | 2 596                               | 28                                   | 886                                | -                              | -                        | 3 510                      | 5.5   |
| B. Yhteisöt - Sammanslutningar - Corporations                              | 3 846                               | 1 880                                | 2 737                              | 341                            | 128                      | 8 932                      | 13.9  |
| C. Valtio ja kunnat - Stat o. kommuner - State and communes                | 285                                 | 373                                  | 191                                | 153                            | 74                       | 1 076                      | 1.7   |
| D. Haltijä tuntematon - Innehavare okänd - Possessor unknown               | 3 237                               | 291                                  | 1 362                              | 17                             | 29                       | 4 936                      | 7.7   |
| Yhteensä - Summa - Total   | 41 002                              | 6 244                                | 15 789                             | 726                            | 274                      | 64 035                     | 100.0 |

1) Sisältää ne autot, joiden omistajiksi tai haltijoiiksi on merkitty vain "herra", "rouva" tai "neiti". Häri ingår de bilar, vilkas ägare eller innehavare är uppgivna som "herr", "fru" eller "fröken". Including automobiles whose owners or possessors are given as "Mr", "Mrs" or "Miss".

## 3.1.14. Autojen tuonti vuosina 1961 - 1962

## Bilimporten åren 1961 - 1962

## Import of automobiles in 1961 - 1962

| Alkuperämaa<br>-Ursprungsland<br>Country of origin     | Henkilöautot - Person-<br>bilar - Cars |  | Muut autot - Övriga bilar -<br>Other automobiles |  | Kaikki autot - Alla bilar -<br>All automobiles |  | Cif-arvo - Cif-<br>värdet - Cif.<br>value mmk<br>million marks<br>1961 | Cif-arvo - Cif-<br>värdet - Cif.<br>value mmk<br>million marks<br>1962 |               |               |               |                 |
|--|--|--|--|--|--|--|--|--|---------------|---------------|---------------|-----------------|
|  | Lukumäärä<br>Antal<br>Number           | Cif-arvo - Cif-<br>värdet - Cif.<br>value mmk<br>million marks<br>1961 | Lukumäärä<br>Antal<br>Number                     | Cif-arvo - Cif-<br>värdet - Cif.<br>value mmk<br>million marks<br>1961 | Lukumäärä<br>Antal<br>Number                   | Cif-arvo - Cif-<br>värdet - Cif.<br>value mmk<br>million marks<br>1961 |  |  |               |               |               |                 |
|  | 1961                                   | 1962   | 1961   | 1962   | 1961   | 1962   |  |  |               |               |               |                 |
| Ruotsi - Sverige - Sweden                              | 499                                    | 1 584  | 231  | 755  | 1 719  | 2 895  | 1 138  | 3 380  | 2 218         | 4 439         | 1 369         | 4 135           |
| Länsi-Saksa - Väst-Tyskland -<br>Western Germany       | 6 110                                  | 13 336   | 2 221  | 4 773  | 11 897   | 8 975  | 4 667  | 4 552  | 18 007        | 22 311        | 6 888         | 9 325           |
| Ranska - Frankrike - France                            | 3 431                                  | 5 208  | 1 302  | 1 893  | 2 432  | 2 623  | 991  | 964  | 5 863         | 7 831         | 2 293         | 2 857           |
| Alankomaat - Nederländerna -<br>Netherlands            | 69                                     | 313  | 24   | 81   | 10   | 89   | 10   | 53   | 79            | 402           | 34            | 134             |
| Italia - Italien - Italy                               | 452                                    | 521  | 160  | 221  | 769  | 616  | 273  | 200  | 1 221         | 1 137         | 433           | 421             |
| Itävalta - Österrike - Austria                         | 181                                    | 152  | 43   | 36   | 122  | 1  | 35   | 0.3  | 303           | 153           | 78            | 36.3            |
| Jugoslavia - Jugoslavien -<br>Yugoslavia               | -                                      | 422  | -  | 117  | -  | -  | -  | -  | -             | 422           | -             | 117             |
| Israel   | 77                                     | 252  | 55   | 180  | -  | -  | -  | -  | 77            | 252           | 55            | 180             |
| Iso-Britannia - Storbritanni-<br>en - Great Britain    | 3 535                                  | 7 123  | 1 279  | 2 543  | 5 664  | 10 064   | 1 966  | 5 409  | 9 199         | 17 187        | 3 245         | 7 952           |
| U S A  | 661                                    | 987  | 480  | 718  | 417  | 147  | 352  | 157  | 1 078         | 1 134         | 832           | 875             |
| Itä-Saksa - Öst-Tyskland -<br>East Germany             | 2 618                                  | 2 843  | 670  | 775  | 233  | 5  | 54   | 0.6  | 2 851         | 2 848         | 724           | 775.6           |
| Puola - Polen - Poland                                 | 31                                     | 39   | 9  | 10   | 109  | -  | 43   | -  | 140           | 39            | 52            | 10              |
| Tšekkoslovakia - Tjeckoslova-<br>kien - Czechoslovakia | 3 619                                  | 5 053  | 1 015  | 1 427  | 76   | 26   | 22   | 14   | 3 695         | 5 079         | 1 037         | 1 441           |
| Neuvostoliitto - Sovjetunio-<br>nen - Soviet Union     | 6 469                                  | 7 752  | 1 862  | 2 314  | 238  | 557  | 79   | 305  | 6 707         | 8 309         | 1 941         | 2 619           |
| Japani - Japan   | -                                      | 716  | -  | 226  | -  | -  | -  | -  | -             | 716           | -             | 226             |
| Muut maat - Övriga länder -<br>Other countries         | 12                                     | 14   | 7  | 7  | 10   | 152  | 7  | 60   | 22            | 166           | 11            | 67              |
| <b>Yhteensä - Summa - Total</b>                        | <b>27 764</b>                          | <b>46 315</b>  | <b>9 358</b>                                     | <b>16 076</b>  | <b>23 696</b>                                  | <b>26 110</b>  | <b>9 637</b>   | <b>15 094.9</b>  | <b>51 460</b> | <b>72 425</b> | <b>18 992</b> | <b>31 170.9</b> |

3.1.15. Rekisteristä vuonna 1962 poistetut autot valmistusvuosittain  
 Avregistrerade bilar år 1962 enligt tillverkningsår  
 Automobiles removed from the register in 1962 by year of production

| Valmistusvuosi<br>Tillverkningsår<br>Year of production | Henkilö-<br>autot<br>Person-<br>bilar<br>Cars | Kuorma-<br>autot<br>Last-<br>bilar<br>Lorries | Paketti-<br>autot<br>Paket-<br>bilar<br>Vans | Linja-<br>autot<br>Bussar<br>Buses | Muut             |                | Yhteensä<br>Summa<br>Total | %     |
|---|---|---|--|------------------------------------|------------------|----------------|----------------------------|-------|
|   |   |   |  |                                    | Övriga<br>Others | Summa<br>Total |                            |       |
| 1942 <sup>1)</sup>                                      | 1 804   | 207   | 113  | 58                                 | 31               |                | 2 213                      | 12.8  |
| 1943-1947   | 162   | 286   | 36   | 28                                 | 15               |                | 527                        | 3.0   |
| 1948  | 231   | 143   | 40   | 33                                 | 6                |                | 453                        | 2.6   |
| 1949  | 551   | 134   | 79   | 40                                 | 7                |                | 811                        | 4.7   |
| 1950  | 477   | 140   | 29   | 71                                 | 4                |                | 721                        | 4.2   |
| 1951  | 1 134   | 632   | 197  | 47                                 | 9                |                | 2 019                      | 11.7  |
| 1952  | 1 319   | 679   | 156  | 54                                 | 16               |                | 2 224                      | 12.8  |
| 1953  | 874   | 284   | 75   | 15                                 | 8                |                | 1 256                      | 7.3   |
| 1954  | 536   | 224   | 80   | 9                                  | 5                |                | 854                        | 4.9   |
| 1955  | 734   | 915   | 89   | 7                                  | 13               |                | 1 758                      | 10.2  |
| 1956  | 495   | 201   | 101  | 9                                  | 21               |                | 1 827                      | 10.6  |
| 1957  | 266   | 342   | 69   | 2                                  | 6                |                | 685                        | 4.0   |
| 1958  | 146   | 486   | 56   | 3                                  | 8                |                | 699                        | 4.0   |
| 1959  | 116   | 440   | 36   | 3                                  | 3                |                | 598                        | 3.5   |
| 1960  | 116   | 173   | 61   | 1                                  | 3                |                | 354                        | 2.0   |
| 1961  | 166   | 33  | 64   | -                                  | 3                |                | 266                        | 1.5   |
| 1962  | 14  | 5   | 14   | -                                  | -                |                | 33                         | 0.2   |
| Yhteensä-Summa-Total                                    | 9 141   | 6 324   | 1 295  | 380                                | 158              |                | 17 298                     | 100.0 |

1) Tähän ryhmään sisältyvät myös autot, joiden valmistusvuosi on tuntematon  
 I denna grupp ingår också de bilar, vilkas tillverkningsår är okänt  
 Including automobiles of which the year of production is unknown

3.1.16. Linja-autot omistajaryhmittäin vuosien 1955-1962 lopussa  
Bussarnas fördelning enligt ägare i slutet av åren  
1955-1962

Buses by owners at the end of 1955-1962

| Vuosi<br>År<br>Year | Yksit.  | Posti   | Valtion  | Kunnat   | Yhteensä | Lisäys     |
|---------------------|---------|---------|----------|----------|----------|------------|
|                     | Privata | Post    | rautat.  | Kommuner | Summa    | v:sta 1953 |
|                     | Private | Postal  | Stats    | Communes | Total    | Ökning     |
|                     | owners  | service | Järnv.   |          |          | från År    |
|                     |         |         | Railways |          |          | 1953       |
|                     |         |         |          |          |          | Increase   |
|                     |         |         |          |          |          | since 1953 |
|                     |         |         |          |          |          | %          |
| 1955                | 3 307   | 352     | 12       | 363      | 4 034    | 13.3       |
| 56                  | 3 502   | 350     | 29       | 398      | 4 279    | 20.2       |
| 57                  | 3 587   | 375     | 27       | 465      | 4 454    | 25.1       |
| 58                  | 3 755   | 390     | 27       | 540      | 4 712    | 32.4       |
| 59                  | 3 936   | 421     | 26       | 543      | 4 926    | 38.4       |
| 60                  | 4 284   | 360     | 26       | k) 552   | k) 5 222 | k) 46.7    |
| 61                  | 4 464   | 373     | 28       | k) 629   | k) 5 494 | k) 54.3    |
| 62                  | 4 626   | 372     | 34       | 686      | 5 718    | 60.6       |

3.1.17. Linja-autojen käyttövoima ja istumapaikkojen lukumäärä  
vuosien 1955-1962 lopussa

Bussarnas drivkraft och antalet sittplatser i slutet  
av åren 1955-1962

Motive power of buses and number of seats at the end  
of 1955-1962

| Vuosi<br>År<br>Year | Käyttövoima |          |            | Dieselautot %<br>kaikista au-<br>toista              | Istumapaikkoja |         |
|---------------------|-------------|----------|------------|--|----------------|---------|
|                     | Drivkraft   |          |            |  | Sittplatser    |         |
|                     | Sähkö       | Bensiini | Dieselöljy | Dieselbussar<br>% av alla<br>bussar                  | Yht.           | Autoa   |
|                     | Elektri-    | Bensin   | Dieselolja | Diesel buses<br>as a percen-<br>tage of all<br>buses | Summa          | köhdn   |
|                     | city        | Petrol   | Diesel oil |  | Total          | Per bus |
|                     | Electricity |          |            |  |                |         |

Koko linja-autoliikenne  
Hela busstrafiken  
Total bus traffic

|      |    |       |          |    |            |      |
|------|----|-------|----------|----|------------|------|
| 1955 | 50 | 1 586 | 2 398    | 59 | 128 447    | 31.8 |
| 56   | 50 | 1 342 | 2 887    | 67 | 139 570    | 32.6 |
| 57   | 50 | 1 191 | 3 313    | 74 | 146 273    | 32.8 |
| 58   | 50 | 837   | 3 825    | 81 | 156 938    | 33.3 |
| 59   | 54 | 641   | 4 231    | 86 | 165 002    | 33.5 |
| 60   | 55 | 480   | k) 4 687 | 90 | k) 176 307 | 33.8 |
| 61   | 55 | 355   | k) 5 084 | 93 | k) 185 875 | 33.8 |
| 62   | 55 | 221   | 5 442    | 95 | 192 785    | 33.7 |

Yksityisten harjoittama linja-autoliikenne  
Av privatföretagare bedriven busstrafik  
Private bus traffic

|      |   |       |       |    |         |      |
|------|---|-------|-------|----|---------|------|
| 1955 | - | 1 387 | 1 920 | 58 | 108 151 | 32.7 |
| 56   | - | 1 159 | 2 343 | 67 | 117 421 | 33.5 |
| 57   | - | 940   | 2 647 | 74 | 121 962 | 34.0 |
| 58   | - | 738   | 3 017 | 80 | 130 521 | 34.8 |
| 59   | - | 585   | 3 351 | 85 | 137 188 | 34.9 |
| 60   | - | 443   | 3 841 | 90 | 150 376 | 35.1 |
| 61   | - | 324   | 4 140 | 93 | 157 748 | 35.3 |
| 62   | - | 204   | 4 422 | 96 | 164 539 | 35.6 |

3.1.18. Yleisten teiden pituudet vuosien 1948 - 1956 lopussa ja vuosien 1958 - 1963 alussa  
 Allmänna vägers längd i slutet av åren 1948 - 1956 och i början av åren 1958 - 1963  
 Length of public roads at the end of 1948 - 1956 and at the beginning of 1958 - 1963

| Vuosi<br>Year | Valta-, kanta- ja maantiet<br>Huvud-, stam- och landsvägar<br>Mainroads and other state roads |   |                            |   | Paikalliset tiet<br>Lokala vägar<br>Local roads                  |  |                            |   | Yleisiä Edellisten lisäksi<br>teitä Därtill<br>yhteensä In addition to the foregoing |       |  |
|---------------|---|---|----------------------------|---|--|--|----------------------------|---|--|-------|--|
|               | Sora-<br>teitä<br>Grus-<br>vägar<br>Gravel<br>roads   | Lossi-<br>väljet<br>Pärj-<br>leder<br>Ferry<br>routes | Yhteensä<br>Summa<br>Total | VVH:n pai-<br>kallistiet<br>V.V.S.:s lo-<br>kalvägar<br>APRW's lo-<br>cal roads | Kunnan-<br>teitä<br>Kommu-<br>nalvä-<br>gar<br>Communal<br>roads | Kylä-<br>teitä<br>Byvä-<br>Villla-<br>Total<br>ge<br>roads | Yhteensä<br>Summa<br>Total | Polku-<br>teitä<br>Stig-<br>vägar<br>Path<br>ways | Erityisiä talvi-<br>teitä<br>Speciella vinter-<br>vägar<br>Specific winter<br>roads  |       |  |
| 1948          | 32 116  | 148   | 32 293                     | -   | 4 716  | 22 376   | 27 092                     | 59 385  | 92   | -     |  |
| 1955          | 34 934  | 222   | 35 186                     | -   | 12 736   | 16 023   | 28 758                     | 63 944  | 1 657  | ..    |  |
| 56            | 35 608  | 265   | 35 902                     | -   | 13 834   | 15 697   | 29 532                     | 65 434  | 1 657  | ..    |  |
| 58            | 35 853  | 305   | 36 188                     | -   | 15 204   | 14 935   | 30 139                     | 66 327  | 1 657  | 727   |  |
| 59            | 36 269  | 348   | 36 646                     | -   | 15 133   | 14 768   | 29 901                     | 66 547  | 1 323  | 562   |  |
| 60            | 36 663  | 1) 518  | 37 208                     | 67  | 15 145   | 14 866   | 30 079                     | 67 287  | 1 244  | 1 173 |  |
| 61            | 36 620  | 2) 819  | 37 466                     | 2 183   | 14 073   | 15 026   | 31 282                     | 68 748  | 1 360  | 1 166 |  |
| 62            | 36 302  | 4) 268  | 37 596                     | 7 725   | 11 166   | 13 616   | 32 507                     | 70 103  | 1 367  | 1 167 |  |
| 63            | 36 439  | 1 822   | 38 346                     | 13 998  | 6 184  | 7 294  | 27 476                     | 65 822  | 1 367  | 1 218 |  |

1) Josta 100 km öljysorateitä - Därav 100 km oljegrusvägar - Of which 100 km oil gravel roads

2) Josta 1619 km öljysorateitä - Därav 1619 km oljegrusvägar - Of which 1619 km oil gravel roads

3) Josta 4458 km öljysorateitä - Därav 4458 km oljegrusvägar - Of which 4458 km oil gravel roads

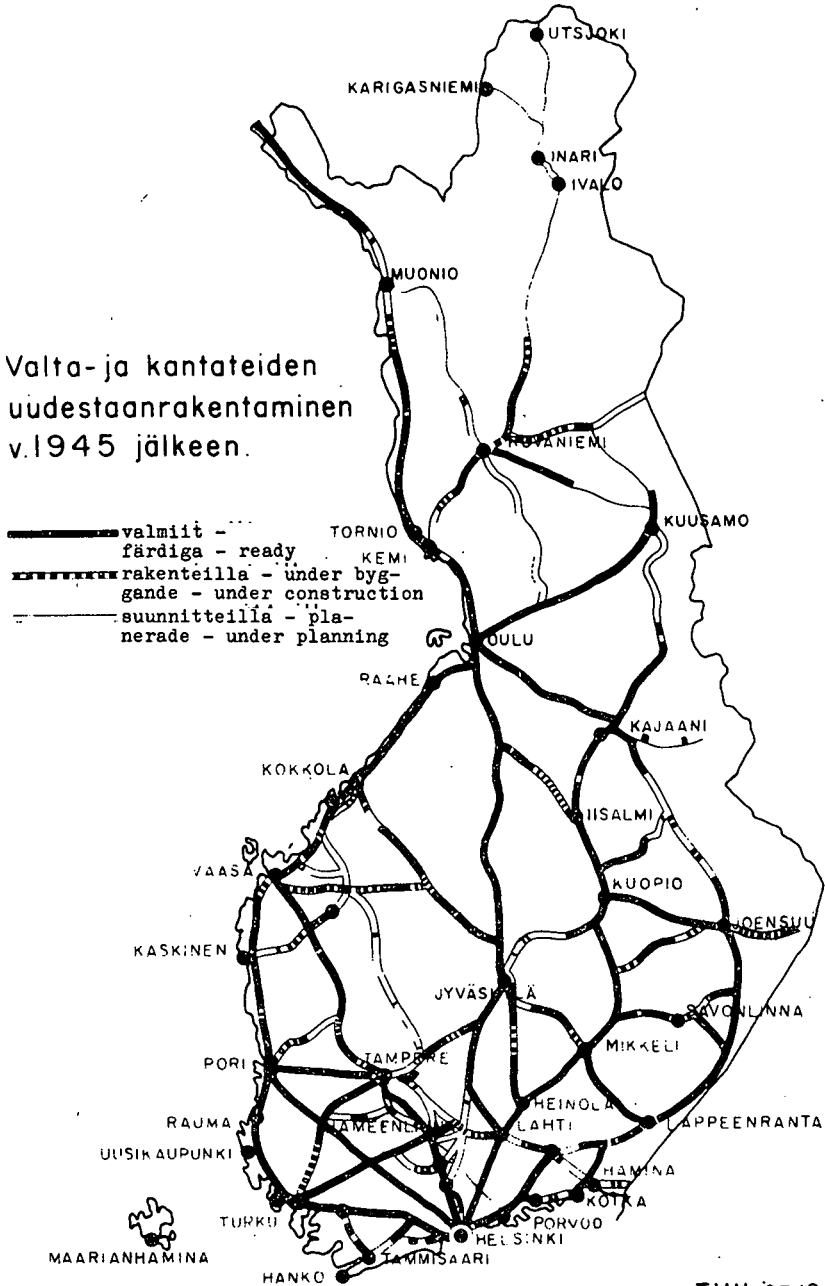
4) Ennakkotietoja - Preliminära uppgifter - Preliminary information

3.1.19. Maanteiden rakentaminen ja parantaminen vuosina 1948 - 1962  
 Byggnad och förbättring av landsvägar åren 1948 - 1962  
 Construction and improvement of highways in 1948 - 1962

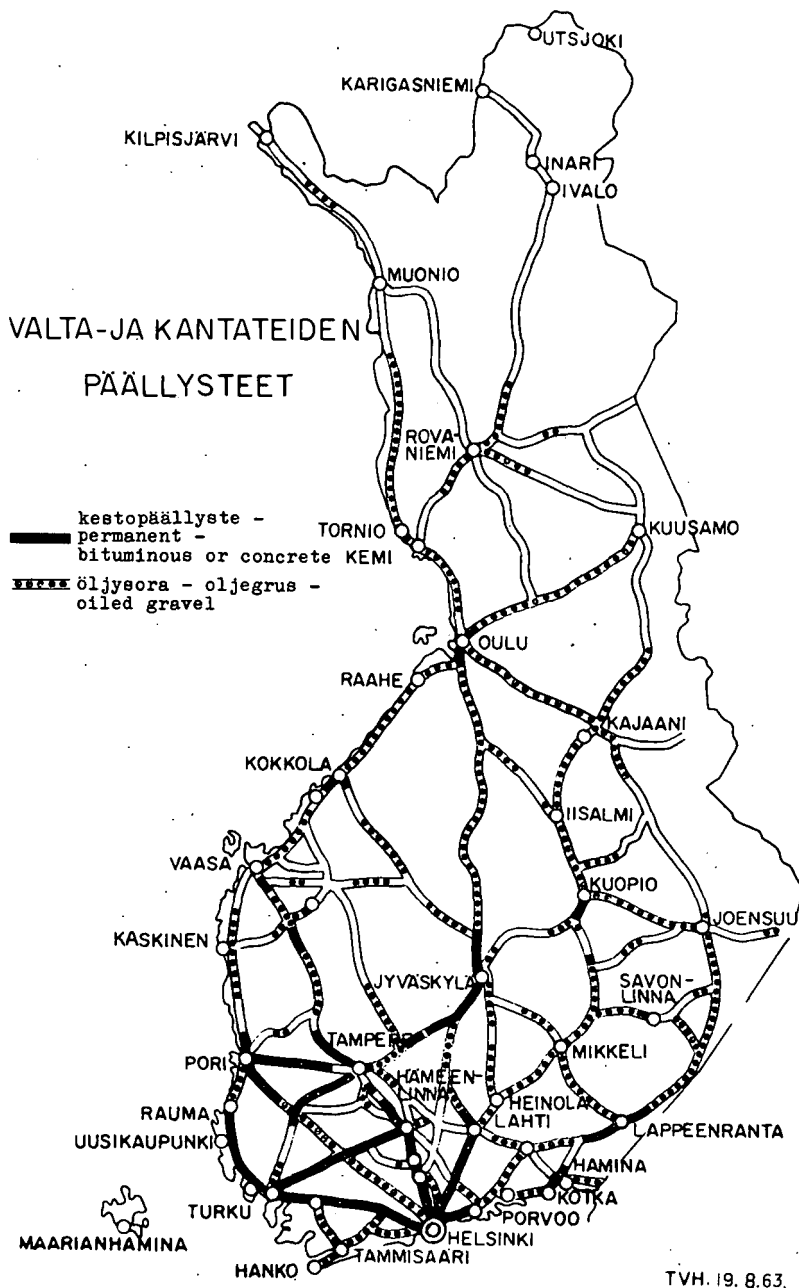
| Vuosi<br>År<br>Year | Vuoden lopussa kesken-<br>eräiset rakennustyöt<br>I slutet av året halv-<br>färdiga byggnadsarbe-<br>ten<br>Highways under con-<br>struction at the end<br>of the year |        | Vuoden aikana valmis-<br>tuneet rakennustyöt<br>Under året färdig-<br>ställda byggnadsar-<br>beten<br>Construction works<br>completed during<br>the year |          | Vuoden lopussa kesken-<br>eräiset parannustyöt<br>I slutet av året halv-<br>färdiga förbättrings-<br>arbeten<br>Highways under impro-<br>vement at the end of<br>the year |    | Vuoden aikana<br>valmistuneet paran-<br>nustyöt<br>Under året färdig-<br>ställda förbätt-<br>ringsarbeten<br>Improvement works<br>completed during<br>the year |    |
|---------------------|--|--------|--|----------|---|----|--|----|
|                     | km   | km     | km   | km       | km  | km | km   | km |
| 1948                | 694.43   | 21.78  | 425.16   | 949.66   | 184.40  |    |  |    |
| 1955                | 1 239.22   | 425.16 | 323.39   | 1 693.70 | 433.79  |    |  |    |
| 56                  | 1 256.31   | 173.54 | 240.86   | 2 221.31 | 613.73  |    |  |    |
| 57                  | 885.45   | 466.37 | 300.35   | 2 069.83 | 216.30  |    |  |    |
| 58                  | 1 099.27   | 322.79 | 1 159.86 <sup>1)</sup>   | 2 149.94 | 795.42  |    |  |    |
| 59                  | 1 071.32   |        |  | 2 264.85 | 969.03  |    |  |    |
| 60                  | 1 214.74   |        |  | 1 886.41 | 1 025.60  |    |  |    |
| 61                  | 916.69   |        |  | 1 361.96 | 969.93  |    |  |    |
| 62                  | 2 246.45 <sup>1)</sup>   |        |  | -        | -   |    |  |    |

1) Sisältää sekä maanteiden rakentamisen että parantamisen  
 Inkl. både byggande och bättring av landsvägar  
 Both construction and improvement of highways included

3.1.20.a Kartta valta- ja kantateiden uudestaanrakentamisesta vuoden 1945 jälkeen  
Karta över ombygget av huvud- och stamvägar efter år 1945  
Map of the reconstruction of the main roads after 1945



3.1.20.b Kartta valta- ja kantateiden päällysteistä 19.8.1963  
Karta över beläggningar av huvud- och stamvägar 19.8.1963  
Map of the pavings of main roads 19.8.1963



3.1.21. Yleiset tiet tie- ja vesirekennuspiireittäin

Allmänna vägar väg- och vattenbyggnadsdistriktsvis

Public roads by districts of the Administration of Public Roads and Waterways

| Piiri<br>District                            | Maanteitä - Landsvägar - Highways |                          |          |        | Paikallisia teitä - Lokala vägar - Local roads         |   |                |              | Yhteensä<br>Summa<br>allmänna vägar<br>All public roads | Edellisten lieteksi<br>Därtill<br>In addition to the foregoing |       |
|--|-----------------------------------|--------------------------|----------|--------|--|---|----------------|--------------|---|--|-------|
|  | Kanta-<br>teitä                   | Meen-<br>Lands-<br>vägar | Yhteensä | Summa  | TVH:n pai-<br>kallis-<br>teitä                         | Kunnan-<br>teitä                          | Kylä-<br>teitä | By-<br>vägar |   |  |       |
|  | Main<br>roads<br>class I          | Other<br>State<br>roads  | Total    | Total  | V.V.S:s<br>lokal-<br>vägar<br>APRW:s<br>local<br>roads | Kommu-<br>nal-<br>vägar<br>munal<br>roads | Summa          | Total        | Specific<br>winter<br>roads                             | Path-<br>ways  |       |
| Uudenmaan - Nylands                          | 458                               | 1 740                    | 2 427    | 1 773  | 7  | 340                                       | 2 120          | 4 547        | -   | -  |       |
| Turun - Åbo                                  | 771                               | 3 811                    | 4 724    | 3 16   | 2 045  | 1 731                                     | 4 092          | 8 816        | 172   | -  |       |
| Hämeen - Tavastlands                         | 683                               | 2 802                    | 3 813    | 604    | 425  | 1 503                                     | 2 542          | 6 355        | 7   | -  |       |
| Kymen - Kymmene                              | 423                               | 1 523                    | 2 040    | 1 464  | 72   | 298                                       | 1 834          | 3 874        | 31  | -  |       |
| Mikkelin - S:t Michels                       | 406                               | 1 987                    | 2 526    | 1 745  | 78   | 172                                       | 1 995          | 4 521        | 39  | -  |       |
| Pohjois-Karjalan -<br>Norra-Karelen          | 362                               | 1 752                    | 2 255    | 1 376  | 315  | 340                                       | 2 031          | 4 286        | 61  | -  |       |
| Kuopion - Kuopio                             | 335                               | 2 229                    | 2 756    | 1 571  | 267  | 71  | 1 909          | 4 665        | 131   | -  |       |
| Keski-Suomen -<br>Mellersta Finland          | 396                               | 1 864                    | 2 387    | 1 192  | 321  | 239                                       | 1 752          | 4 139        | 18  | -  |       |
| Vaasan - Vasa                                | 544                               | 2 964                    | 3 888    | 299    | 1 527  | 1 199                                     | 3 025          | 6 913        | 52  | -  |       |
| Keski-Pohjanmaan -<br>Mellersta Österbottens | 244                               | 1 712                    | 2 431    | 388    | 463  | 360                                       | 1 211          | 3 167        | 9   | -  |       |
| Oulun - Uleåborgs                            | 674                               | 1 981                    | 2 971    | 879    | 594  | 222                                       | 1 695          | 4 666        | 42  | -  |       |
| Kainuun - Kajanlands                         | 275                               | 2 002                    | 2 431    | 1 219  | 8  | 251                                       | 1 478          | 3 909        | 144   | -  |       |
| Lapin - Lapplands                            | 1 156                             | 2 565                    | 4 352    | 1 172  | 62   | 568                                       | 1 802          | 6 154        | 443   | 1 367  |       |
| Koko maa - Hela riket -<br>Whole country     | 6 727                             | 2 714                    | 270 409  | 39 001 | 13 998   | 6 184                                     | 7 294          | 27 486       | 66 012  | 1 149  | 1 367 |

km - kilometres

3.1.22. Yleiset tiet jaettuna päällysteittäin sekä teillä olevat lossit ja sillat vuoden 1963 alussa

Allmänna vägar fördelade efter beläggning samt vägfärjor och -broar i början av året 1963

Public roads by type of paving, and ferries and bridges on the roads, at the beginning of 1963

| Tieluokka<br>Vägllass<br>Category of road                               | Savi-<br>sora<br>Ler-<br>grus<br>Gravel<br>with<br>clay<br>binder | Öljyt<br>(<br>sora<br>Oljet)<br>grus<br>Oiled<br>gravel <sup>1)</sup> ) | Puolikesto<br>tai imeytys<br>Halvyperma-<br>nent<br>Lower class<br>bituminous <sup>1)</sup> ) | Kestopäällys-<br>te<br>Permanent<br>leder<br>Bitumi-<br>nous or<br>concrete | Lossi-<br>väilit<br>Färj-<br>leder<br>Ferry<br>routes | Losseja<br>Färjor<br>Ferries | Silltoja<br>Broar<br>Bridges | km |  | kpl |
|---|---|---|---|---|---|------------------------------|------------------------------|----|--|-----|
|   |   |   |   |   |   |                              |                              |    |  |     |
| Maantiet/-<br>Highways  | 29 530  | 6 909   | 301   | 1 520.7   | 85.3  | 84                           | 7 334                        |    |  |     |
| Paikallistiet -<br>Local roads  | 13 907  | 75  | 2   | 7.4   | 5.7   | 16                           | 1 249                        |    |  |     |
| Kunnan- ja kylätiet -<br>och byvägar -<br>Communal and<br>village roads | 13 478  | 11  | -   | 3   | .. <sup>2)</sup>                                      | 17                           | 2 838                        |    |  |     |
| Kaikkiaan -<br>Summa - Total  | 56 915  | 6 995   | 303   | 1 531.1   | 91.0  | 117                          | 11 421                       |    |  |     |

Ennakkotietoja - Preliminära uppgifter - Preliminary information

1) Bitumisorsa ml. - Inkl. bitumgrus - Semipermanent bituminous included

2) Luettu savisorasteihin - Ingår i lergrusvägar - Included in gravel roads w. clay binder

3.1.23. Valta-, kanta- ja maanteiden kilometrimäärien jakaantuminen niiden leveyden perusteella koko maassa 1.1.1961

Fördelningen av huvud-, stam- och landsvägars kilometerar enligt deras bredd i hela landet 1.1.1961

Division of main road- and other State road kilometres according to their width, in the whole country 1.1.1961

| Tie-<br>luokka<br>Väg-<br>klass<br>Road<br>class | Leveys m - Bredd m - Width m |        |        |        |        |        |        |       |       |
|--|------------------------------|--------|--------|--------|--------|--------|--------|-------|-------|
|  | -                            | 4.5 -  | 5.0 -  | 5.5 -  | 6.0 -  | 6.5 -  | 7.0 -  | 7.5 - | 8.0 - |
|  | 4.49                         | 4.99   | 5.99   | 5.99   | 6.49   | 6.99   | 7.49   | 7.99  | 8.49  |
| Valtatiet<br>Huvudvägar<br>Main roads<br>I class | -                            | 15.0   | 160.1  | 850.0  | 1408.8 | 859.1  | 2001.9 | 502.1 | 659.2 |
| Kantatiet<br>Stamvägar<br>Main roads<br>II class | 3.7                          | 20.0   | 146.8  | 526.4  | 906.7  | 482.2  | 445.0  | 89.0  | 59.4  |
| Maantiet<br>Landsvägar<br>Other state<br>roads   | 1983.9                       | 2920.7 | 7824.2 | 6277.2 | 5346.3 | 1944.9 | 1037.4 | 226.4 | 203.5 |
| Yhteensä<br>Summa<br>Total                       | 1987.6                       | 2955.7 | 8131.1 | 7653.6 | 7661.7 | 3286.1 | 3484.3 | 817.6 | 922.2 |

| Tie-<br>luokka<br>Väg-<br>klass<br>Road<br>class | Leveys m - Bredd m - Width m |       |       |        |        |        | Lossi-<br>väliä<br>Färj-<br>leder<br>Ferry<br>routes<br>km | Yhteensä<br>Summa<br>Total<br>km |
|--|------------------------------|-------|-------|--------|--------|--------|--|----------------------------------|
|  | 8.5 -                        | 9.0 - | 9.5 - | 10.0 - | 10.5 - | 11.0 - |  |                                  |
|  | 8.99                         | 9.49  | 9.99  | 10.49  | 10.99  | 17.99  |  |                                  |
| Valtatiet<br>Huvudvägar<br>Main roads<br>I class | 128.2                        | 171.6 | 20.2  | 10.2   | 42.2   | 15.1   | 0.2  | 6843.8                           |
| Kantatiet<br>Stamvägar<br>Main roads<br>II class | 3.1                          | 5.8   | 0.3   | 7.8    | 1.6    | -      | 0.7  | 2698.4                           |
| Maantiet<br>Landsvägar<br>Other state<br>roads   | 37.8                         | 73.8  | 8.5   | 13.0   | -      | 0.4    | 25.9   | 27924.1                          |
| Yhteensä<br>Summa<br>Total                       | 169.2                        | 251.2 | 29.0  | 31.0   | 43.7   | 15.5   | 26.8   | 37466.3                          |

## 3.1.24. Maanteiden rakentaminen vuonna 1962

## Byggnade av landsvägar år 1962

## Construction of highways in 1962

| Piiri<br>Distrikt<br>District                | Vuoden alussa<br>keskeneräiset<br>I början av året<br>halvfärdiga<br>Uncompleted at<br>the beginning<br>of the year | Vuoden aikana aloi-<br>tetut uudet työt<br>Under året påbörja-<br>de nya arbeten<br>New works started<br>during the year | Vuoden aikana<br>valmistuneet<br>Under året<br>färdigställda<br>Completed during<br>the year | Vuoden lopussa<br>keskeneräiset<br>I slutet av året<br>halvfärdiga<br>Uncompleted at<br>the end of the<br>year |
|--|---|--|--|--|
|  | km - kilometres   |  |  |  |
| Uudenmaan - Nylands                          | 30.98   | 51.44  | 18.86  | 63.56  |
| Turun - Åbo                                  | 287.64  | 60.68  | 95.50  | 252.82   |
| Hämeen - Tavastlands                         | 249.20  | 64.22  | 28.16  | 285.26   |
| Kymen - Kymmene                              | 163.84  | 50.94  | 56.28  | 158.50   |
| Mikkelin - S:t Michels                       | 116.30  | 55.35  | 62.52  | 109.13   |
| Pohjois-Karjalan -<br>Norra Karels           | 166.09  | 91.42  | 59.54  | 197.97   |
| Kuopion - Kuopio                             | 127.33  | 113.98   | 77.79  | 163.52   |
| Keski-Suomen -<br>Mellersta Finlands         | 202.58  | 25.66  | 77.34  | 150.90   |
| Vaasan - Vasa                                | 331.94  | 91.83  | 143.99   | 279.78   |
| Keski-Pohjanmaan -<br>Mellersta Österbottens | 61.46   | -  | -  | 61.46  |
| Oulun - Uleåborgs                            | 276.28  | 11.36  | 143.91   | 143.73   |
| Kainuun - Kajanlands                         | 194.52  | 136.01   | 142.82   | 187.71   |
| Lapin - Lapplands                            | 409.09  | 36.17  | 253.15   | 192.11   |
| Koko maa - Hela riket -<br>Whole country     | 2617.25   | 789.06   | 1159.86  | 2246.45  |

## 3.1.25. Paikallistiettyöt vuonna 1962

## Lokalvägarbeten år 1962

## Construction of local roads in 1962

| Piiri                                 | District | District | Vuoden alussa keskenraiset I början av året halv-färdiga Uncompleted at the beginning of the year | Vuoden aikana aloi-tetut uudet työt Under året påbör-jade nya arbeten New works started during the year | Vuoden aikana val-mistuneet Under året färdigställda Completed during the year | Vuoden lopussa keskenraiset I slutet av året halv-färdiga Uncompleted at the end of the year | km - kilometres |
|---------------------------------------|----------|----------|---|---|--|--|-----------------|
| Uudenmaan - Nylands                   |          |          | 60.29   | 4.46  | 1.00   | 63.75  |                 |
| Turun - Åbo                           |          |          | 9.29  | 16.08   | 3.55   | 21.82  |                 |
| Hämeen - Tavastlands                  |          |          | 0.14  | 1.61  | -  | 1.75   |                 |
| Kymen - Kymmene                       |          |          | 0.40  | 3.49  | 0.64   | 3.25   |                 |
| Mikkelin - S:t Michels                |          |          | 23.93   | 17.27   | 1.06   | 40.14  |                 |
| Pohjois-Karjalan - Norra Karelen      |          |          | -   | 8.58  | -  | 8.58   |                 |
| Kuopion - Kuopio                      |          |          | 26.54   | 12.30   | 0.44   | 38.40  |                 |
| Keeki-Suomen - Mellersta Finland      |          |          | -   | 0.24  | 0.24   | -  |                 |
| Vaasan - Vasa                         |          |          | 13.30   | 1.08  | 0.49   | 13.89  |                 |
| Oulun - Uleåborgs                     |          |          | 18.04   | 23.35   | 19.07  | 22.32  |                 |
| Kainuun - Kajanalands                 |          |          | 12.50   | 13.46   | 5.20   | 20.76  |                 |
| Lapin - Lapplands                     |          |          | -   | -   | -  | -  |                 |
| Koko maa - Hela riket - Whole country |          |          | 164.43  | 101.92  | 31.69  | 234.66   |                 |

3.1.26. Silta- ja lossitöiden yhteydessä suoritetut maantiettyöt vuonna 1962

I anslutning till bro- och färjarbeten utförda vägarbeten år 1962

Road work done in connection with bridge and ferry construction work in 1962

| Piiri                                     | Vuoden alussa keskenraiset I början av året halv-färdiga Uncompleted at the beginning of the year | Vuoden aikana aloitetut Under året på-började nya arbeten New works started during the year | Vuoden aikana val-mistuneet Under året färdig-ställda Completed during the year | Vuoden lopussa keskenraiset I slutet av året halv-färdiga Uncompleted at the end of the year |
|---|---|---|---|--|
|   | km - kilometres   |   |   |  |
| Uudenmaan - Nylands                       | 4.40  | 1.56  | 4.40  | 1.56   |
| Turun - Åbo                               | 2.54  | 8.18  | 6.66  | 4.06   |
| Hämeen - Tavastlands                      | 5.42  | 2.72  | 4.22  | 3.92   |
| Kymen - Kymmene                           | 4.36  | 4.98  | 1.80  | 7.54   |
| Mikkelin - S:t Michels                    | 1.45  | 5.96  | 1.34  | 6.07   |
| Pohjois-Karjalan - Norra Karelen          | 5.04  | -   | 5.04  | -  |
| Kuopion - Kuopio                          | 3.80  | 8.93  | 3.80  | 8.93   |
| Keski-Suomen - Mellersta Finlands         | 6.68  | 0.84  | 3.36  | 4.16   |
| Vaasan - Vasa                             | 4.14  | 7.73  | -   | 11.87  |
| Keski-Pohjanmaan - Mellersta Österbottens | -   | 4.39  | -   | 4.39   |
| Oulun - Uleåborgs                         | 4.80  | 0.30  | 3.66  | 1.44   |
| Kainuun - Kajanalands                     | 1.19  | 2.48  | 1.92  | 1.75   |
| Lapin - Lapplands                         | 3.00  | 4.32  | 2.12  | 5.20   |
| Koko maa - Hela riket - Whole country     | 46.82   | 52.39   | 38.32   | 60.89  |





3.2.1. Linja-autoliikenteen henkilökunta vuosien 1955 - 1962 lopussa

Personalen i busstrafikens tjänst i slutet av åren 1955 - 1962

Bus traffic staff at the end of 1955 - 1962

| Vuosi | Toimisto-<br>henkilö-<br>kunta | Linja-<br>henkilö-<br>kunta        | Muu<br>henkilö-<br>kunta | Yhteensä |
|-------|--------------------------------|------------------------------------|--------------------------|----------|
| År    | Kontor-<br>personal            | Linje-<br>personal                 | Övrig<br>personal        | Summa    |
| Year  | Office<br>staff                | Bus drivers<br>and conduc-<br>tors | Other<br>staff           | Total    |

Koko linja-autoliikenne  
Hela busstrafiken  
Whole bus traffic

|      |       |        |       |        |
|------|-------|--------|-------|--------|
| 1955 | 753   | 7 582  | 1 724 | 10 059 |
| 56   | 939   | 8 420  | 1 717 | 11 076 |
| 57   | 808   | 8 787  | 1 847 | 11 442 |
| 58   | 850   | 9 116  | 1 829 | 11 795 |
| 59   | 893   | 9 528  | 1 928 | 12 349 |
| 60   | 987   | 10 118 | 1 991 | 13 096 |
| 61   | 1 010 | 10 582 | 2 048 | 13 640 |
| 62   | 1 040 | 10 906 | 2 190 | 14 136 |

Yksityisten harjoittama linja-autoliikenne  
Av privatföretagare bedriven busstrafik  
Private bus traffic

|      |     |       |       |        |
|------|-----|-------|-------|--------|
| 1955 | 691 | 5 330 | 1 250 | 7 271  |
| 56   | 871 | 6 019 | 1 195 | 8 085  |
| 57   | 733 | 6 374 | 1 268 | 8 375  |
| 58   | 769 | 6 668 | 1 277 | 8 714  |
| 59   | 824 | 7 002 | 1 315 | 9 141  |
| 60   | 903 | 7 531 | 1 391 | 9 825  |
| 61   | 926 | 7 790 | 1 455 | 10 171 |
| 62   | 955 | 7 907 | 1 532 | 10 394 |

3.3.1. Moottoriajoneuvoliikenteen arvioitu kuljetussuorite vuosina 1955-1962  
Motorfordonstrafikens uppskattade transportarbete åren 1955-1962  
Estimated transport service of motor vehicle traffic in 1955-1962

| Vuosi<br>År<br>Year | Moottoripyörät<br>ja traktorit<br>och traktorer<br>Motorcycles<br>and tractors | Henkilö- ja<br>pakettiautot<br>Person- och<br>paketbilar<br>Cars and<br>light vans | Linja- ja<br>seks-autot<br>Bussar och<br>kombbilar<br>Buses and<br>combined<br>buses and<br>lorries | Kuorma- ja<br>erikoisautot<br>Last- och<br>specialbilar<br>Lorries and<br>other auto-<br>mobiles | Yhteensä<br>Summa<br>Total |
|---------------------|--|--|---|--|----------------------------|
|                     | Milj. ajon.km - Milj. fordonskm - Millions of vehicle km                       |  |   |  |                            |
| 1955                | 283  | 1 169  | 234   | 1 143  | 2 829                      |
| 56                  | 320  | 1 233  | 249   | 1 150  | 2 952                      |
| 57                  | 364  | 1 238  | 247   | 1 082  | 2 931                      |
| 58                  | 420  | 1 460  | 280   | 1 220  | 3 380                      |
| 59                  | 600  | 1 700  | 300   | 1 400  | 4 000                      |
| 60                  | 650  | 2 200  | 350   | 1 500  | 4 700                      |
| 61                  | 900 <sup>1)</sup>  | 2 700  | 360   | 1 700  | 5 660                      |
| 62                  | 900 <sup>1)</sup>  | 3 200  | 390   | 1 700  | 6 190                      |

| Vuosi<br>År<br>Year | Moottoripyörät<br>Motorcyklar<br>Motor cycles   | Henkilöautot<br>Personbilar<br>Cars | Linja-autot <sup>2)</sup><br>Bussar <sup>2)</sup><br>Buses <sup>2)</sup> | Yhteensä<br>Summa<br>Total |
|---------------------|---|-------------------------------------|--|----------------------------|
|                     | Henkilöliikenne (milj. henkilökm) - Persontrafiken (milj. personkm) -<br>Passenger traffic (millions of passenger km) |                                     |  |                            |
| 1955                | 310   | 2 150                               | 3 360  | 5 820                      |
| 56                  | 350   | 2 240                               | 3 360  | 5 950                      |
| 57                  | 400   | 2 250                               | 3 640  | 6 290                      |
| 58                  | 450   | 2 420                               | 3 810  | 6 680                      |
| 59                  | 600   | 2 900                               | 3 860  | 7 360                      |
| 60                  | 650   | 3 700                               | 4 250  | 8 600                      |
| 61                  | 800   | 4 500                               | 4 450  | 9 750                      |
| 62                  | 800   | 5 300                               | 4 550  | 10 650                     |

1) Sisältää moottoripolkupyörät - Inklusive mopeder - Including mopeds

2) Linja-autoliikennetilastojen mukaan - Enligt busstrafikstatistiken - According to bus traffic statistics

3.3.2. Bensinin ja kaasuöljyn myynti kuluttajille vuosina 1953-1962 (tonnia)  
Bensin- och diesellojeförsäljningen till konsumenterna åren 1953-1962 (ton)  
Sales of petrol and diesel oil to consumers in 1953-1962 (tons)

| Vuosi<br>År<br>Year | Tavallinen bensiini<br>Vanlig bensin<br>Ordinary petrol | Korkeaoktaaninen<br>bensini<br>Högoktanigt bensin<br>High octane petrol | Kaasuöljy<br>Diesellojja<br>Diesel oil |
|---------------------|---|---|--|
| 1953                |   | 307 007   | 84 033                                 |
| 54                  |   | 321 773   | 106 265                                |
| 55                  |   | 359 929   | 154 195                                |
| 56                  |   | 363 463   | 225 316                                |
| 57                  |   | 336 167   | 244 931                                |
| 58                  | 306 967   | 16 375  | 290 261                                |
| 59                  | 305 154   | 20 846  | 368 055                                |
| 60                  | 308 979   | 29 003  | 420 201                                |
| 61                  | 329 749   | 50 284  | 521 123                                |
| 62                  | 327 633   | 92 502  | 563 951                                |

3.3.3. Linja-autoliikenteen kokonaissuorite vuosina 1955 - 1962  
 Busstrafikens totala transportarbete åren 1955 - 1962  
 Total transport service performed by buses in 1955 - 1962

| Vuosi<br>År   | Ajokm.<br>Körkm.     | Lisäys<br>v:sta<br>1953<br>Ökning<br>från år<br>1953 | Matkus-<br>tuoja<br>Passa-<br>gerare | Henkilö-<br>km<br>Person-<br>km.             | Lisäys<br>v:sta<br>1953<br>Ökning<br>från år<br>1953 | Istuma-<br>paikka-<br>km<br>Sitt-<br>plats<br>km. | Lisäys<br>v:sta<br>1953<br>Ökning<br>från år<br>1953 | Kuormi-<br>tus-<br>suhde<br>Belast-<br>nings-<br>kvot |
|---|----------------------|--|--------------------------------------|--|--|---|--|---|
| Year  | Kilometres<br>driven | Increase<br>since<br>1953<br>%                       | Passen-<br>gers<br>1000              | Passen-<br>ger kilo-<br>metres<br>milj.mill. | Increase<br>since<br>1953<br>%                       | Seat<br>km.<br>milj.mill.                         | Increase<br>since<br>1953<br>%                       | Load<br>propor-<br>tion<br>%                          |
|   | 1000 km              | %  | 1000                                 | milj.mill.                                   | %  | milj.mill.  | %  | %   |
| Koko linja-autoliikenne - Hela busstrafiken - Total bus traffic   |                      |  |                                      |  |  |   |  |   |
| 1955  | 233 668              | 18.0   | 272 512                              | 3 355  | 18.7   | 7 438   | 21.9   | 45.1  |
| 56  | 249 334              | 26.0   | 319 297                              | 3 363  | 19.0   | 8 148   | 33.5   | 41.3  |
| 57  | 275 256              | 39.0   | 296 745                              | 3 640  | 28.8   | 9 087   | 48.9   | 40.1  |
| 58  | 288 494              | 45.7   | 317 548                              | 3 812  | 34.8   | 9 700   | 58.9   | 39.3  |
| 59  | 302 101              | 52.6   | 342 258                              | 3 862  | 36.6   | 10 197  | 67.1   | 37.9  |
| 60  | 336 172              | 69.8   | 363 739                              | 4 259  | 50.7   | 11 436  | 87.4   | 37.2  |
| 61  | 359 998              | 81.9   | 379 215                              | 4 434  | 56.8   | 12 297  | 101.3  | 36.1  |
| 62  | 384 171              | 94.1   | 382 148                              | 4 539  | 80.6   | 13 096  | 114.6  | 34.7  |
| Yksityisten harjoittama linja-autoliikenne - Av privatföretagare bedriven busstrafik -<br>Private bus traffic |                      |  |                                      |  |  |   |  |   |
| 1955  | 194 473              | 18.0   | 168 993                              | 2 684  | 17.8   | 6 359   | 22.5   | 42.2  |
| 56  | 209 060              | 26.9   | 221 022                              | 2 718  | 18.6   | 7 004   | 34.9   | 38.8  |
| 57  | 221 109              | 39.0   | 189 912                              | 2 920  | 27.5   | 7 756   | 49.4   | 37.6  |
| 58  | 240 393              | 45.9   | 206 557                              | 3 053  | 33.3   | 8 356   | 61.0   | 36.5  |
| 59  | 251 631              | 52.7   | 223 793                              | 3 070  | 34.0   | 8 782   | 69.2   | 35.0  |
| 60  | 281 282              | 70.7   | 238 656                              | 3 404  | 48.6   | 9 873   | 90.2   | 34.5  |
| 61  | 301 587              | 83.0   | 251 591                              | 3 559  | 55.3   | 10 646  | 105.1  | 33.4  |
| 62  | 320 039              | 94.2   | 247 801                              | 3 616  | 57.8   | 11 393  | 119.5  | 31.7  |

3.3.4. Postiautoliikenne vuosina 1955 - 1962  
 Postbusstrafiken åren 1955 - 1962  
 Post Office bus traffic in 1955 - 1962

| Vuosi | Autoja lii-<br>kenteessä<br>keskim.vuo-<br>den aikana                | Linjat               | Linjojen<br>pituus  | Ajokm          | Postia     | Matkusta-<br>jien lukum.               |
|-------|--|----------------------|---------------------|----------------|------------|--|
| År    | Medel anta-<br>let bussar<br>i trafik un-<br>der året                | Linjer               | Linjernas<br>längd  | Körkm          | Post       | Antalet<br>passagerare                 |
| Year  | Average num-<br>ber of bu-<br>ses in traf-<br>fic during<br>the year | Routes               | Length of<br>routes | Km dri-<br>ven | Mail       | Number of<br>passengers                |
|       | kpl<br>st.<br>number   | kpl<br>st.<br>number | km                  | 1000<br>km     | 1000<br>kg | 1000 henk.<br>1000 pers.<br>passengers |
| 1955  | 316  | 128                  | 20 946              | 17 655         | 48 188     | 6 316                                  |
| 56    | 307  | 138                  | 23 330              | 18 621         | 52 511     | 6 717                                  |
| 57    | 337  | 142                  | 24 479              | 20 956         | 59 065     | 7 024                                  |
| 58    | 362  | 150                  | 25 720              | 21 813         | 58 953     | 7 398                                  |
| 59    | 363  | 159                  | 27 986              | 22 699         | 58 529     | 7 755                                  |
| 60    | 344  | 168                  | 29 586              | 23 266         | 60 272     | 8 189                                  |
| 61    | 373  | 173                  | 30 829              | 25 283         | 65 122     | 8 491                                  |
| 62    | 372  | 186                  | 36 250              | 27 005         | 68 451     | 8 489                                  |

3.3.5. Valtionrautateiden autoliikenne vuosina 1948 - 1962  
 Statsjärnvägarnas biltrafik åren 1948 - 1962  
 Automobile traffic of the State Railways in 1948 - 1962

| Vuosi | Autojen luku             | Autokilometriä<br>yhteensä               | Siitä<br>linjaliikenne          | Siitä<br>kotiinkuljetus            |
|-------|--------------------------|--|---------------------------------|------------------------------------|
| År    | Antalet bilar            | Summa                                    | Därav                           | Därav                              |
| Year  | Number of<br>automobiles | Number of au-<br>tomobilekilo-<br>metres | Of which traf-<br>fic on routes | Of which door<br>to door transport |
| 1948  | 256                      | 4 704 728                                | 3 062 226                       | 1 642 502                          |
| 1955  | 353                      | 6 681 295                                | 4 273 193                       | 2 408 102                          |
| 56    | 424                      | 7 560 354                                | 4 584 020                       | 2 976 334                          |
| 57    | 416                      | 8 699 273                                | 5 137 583                       | 3 561 690                          |
| 58    | 429                      | 9 082 816                                | 5 282 054                       | 3 800 762                          |
| 59    | 436                      | 9 538 000                                | 5 295 000                       | 4 243 000                          |
| 60    | 482                      | 9 783 000                                | 5 495 000                       | 4 288 000                          |
| 61    | 452                      | 9 689 000                                | 5 623 000                       | 4 066 000                          |
| 62    | 518                      | 9 776 000                                | 6 490 000                       | 3 286 000                          |

Vuodesta 1950 lähtien ei Oy Pohjolan Liikenne Ab:tä ole luettu mukaan  
 P.o.m. 1950 år Oy Pohjolan Liikenne Ab icke medräknad  
 Since 1950 Pohjolan Liikenne Inc. has not been included

3.3.6. Ulkomaanliikenteessä maahan saapuneet ja maasta lähteneet moottoriajoneuvot 1962  
 I utlandstrafiken ankomna och avgångna motorfordon år 1962  
 Motor vehicles arrived and departed in foreign traffic in 1962

|                                  | Henkilöautot |           | Kuorma-autot |       | Linja-autot                     |                                 | Muut rekisteröidyt moottoriajoneuvot |            | Yhteensä  |            |
|----------------------------------|--------------|-----------|--------------|-------|---------------------------------|---------------------------------|--------------------------------------|------------|-----------|------------|
|                                  | Personbilar  | Lastbilar | Bussar       | Buses | Övriga registrerade motorfordon | Other registered motor vehicles | Saapuneet                            | Lähteneet  | Saapuneet | Lähteneet  |
| Moottoriajoneuvojen kansallisuus | Cars         | Lorries   | Buses        | Buses | Other registered motor vehicles | Other registered motor vehicles | Arrivals                             | Departures | Arrivals  | Departures |
| Motorfordonens registreringsstat | Cars         | Lorries   | Buses        | Buses | Other registered motor vehicles | Other registered motor vehicles | Arrivals                             | Departures | Arrivals  | Departures |
| Country of motor vehicles        | Cars         | Lorries   | Buses        | Buses | Other registered motor vehicles | Other registered motor vehicles | Arrivals                             | Departures | Arrivals  | Departures |
|                                  | 2            | 3         | 4            | 5     | 6                               | 7                               | 8                                    | 9          | 10        | 11         |

a) Jakaantuminen maittain - Fördelningen enligt länderna - Distribution by countries

|                                |         |         |       |       |       |       |     |     |         |         |
|--------------------------------|---------|---------|-------|-------|-------|-------|-----|-----|---------|---------|
| Suomalaiset .....              | 91 490  | 94 932  | 4 025 | 3 977 | 2 459 | 2 510 | 84  | 88  | 98 058  | 101 507 |
| Finska                         |         |         |       |       |       |       |     |     |         |         |
| Finnish                        |         |         |       |       |       |       |     |     |         |         |
| Ulkolaiset .....               | 103 848 | 103 956 | 3 301 | 3 145 | 840   | 820   | 398 | 374 | 108 387 | 108 295 |
| Utländska                      |         |         |       |       |       |       |     |     |         |         |
| Foreign                        |         |         |       |       |       |       |     |     |         |         |
| Siihtä: - Därav: -<br>Of which |         |         |       |       |       |       |     |     |         |         |
| Tanska .....                   | 982     | 919     | 143   | 141   | 7     | 8     | 6   | 7   | 1 138   | 1 075   |
| Danmark                        |         |         |       |       |       |       |     |     |         |         |
| Denmark                        |         |         |       |       |       |       |     |     |         |         |
| Norja .....                    | 13 222  | 13 985  | 1 482 | 1 400 | 236   | 238   | 3   | 1   | 14 943  | 15 624  |
| Norge                          |         |         |       |       |       |       |     |     |         |         |
| Norway                         |         |         |       |       |       |       |     |     |         |         |
| Ruotsi .....                   | 81 996  | 82 219  | 1 583 | 1 513 | 408   | 402   | 296 | 291 | 84 283  | 84 425  |
| Sverige                        |         |         |       |       |       |       |     |     |         |         |
| Sweden                         |         |         |       |       |       |       |     |     |         |         |
| Itä-Saksa .....                | 1       | 1       | -     | -     | -     | -     | -   | -   | 1       | 1       |
| Öst-Tyskland                   |         |         |       |       |       |       |     |     |         |         |
| East-Germany                   |         |         |       |       |       |       |     |     |         |         |
| Länsi-Saksa .....              | 4 290   | 3 761   | 8     | 6     | 29    | 23    | 48  | 37  | 4 375   | 3 827   |
| Väst-Tyskland                  |         |         |       |       |       |       |     |     |         |         |
| Western Germany                |         |         |       |       |       |       |     |     |         |         |
| Itävalta .....                 | 170     | 157     | -     | 1     | 10    | 4     | -   | -   | 180     | 162     |
| Österrike                      |         |         |       |       |       |       |     |     |         |         |
| Austria                        |         |         |       |       |       |       |     |     |         |         |

|                     | 1   | 2   | 3  | 4  | 5  | 6  | 7  | 8 | 9  | 10  | 11  |
|---------------------|-----|-----|----|----|----|----|----|---|----|-----|-----|
| Belgia-Luxemburg .. | 163 | 165 | 2  | 2  | 3  | 19 | 20 | - | -  | 184 | 188 |
| Belgiem-Luxemburg   |     |     |    |    |    |    |    |   |    |     |     |
| Belgium-Luxenburg   |     |     |    |    |    |    |    |   |    |     |     |
| Bulgaria .....      | 2   | 1   | 3  | 4  | 4  | 1  | 1  | - | -  | 6   | 6   |
| Bulgarien           |     |     |    |    |    |    |    |   |    |     |     |
| Bulgaria            |     |     |    |    |    |    |    |   |    |     |     |
| Espanja .....       | 20  | 12  | -  | -  | -  | -  | 1  | - | -  | 20  | 13  |
| Spanien             |     |     |    |    |    |    |    |   |    |     |     |
| Spain               |     |     |    |    |    |    |    |   |    |     |     |
| Ranska .....        | 924 | 873 | 4  | 4  | 2  | 9  | 7  | 7 | 2  | 944 | 884 |
| Frankrike           |     |     |    |    |    |    |    |   |    |     |     |
| France              |     |     |    |    |    |    |    |   |    |     |     |
| Kreikka .....       | 2   | 1   | 1  | 1  | 1  | 1  | 1  | - | -  | 4   | 3   |
| Grekland            |     |     |    |    |    |    |    |   |    |     |     |
| Greece              |     |     |    |    |    |    |    |   |    |     |     |
| Unkari .....        | 5   | 3   | 4  | 4  | 3  | -  | 1  | - | -  | 9   | 7   |
| Ungern              |     |     |    |    |    |    |    |   |    |     |     |
| Hungary             |     |     |    |    |    |    |    |   |    |     |     |
| Irlanti .....       | 2   | 3   | -  | -  | -  | -  | -  | - | -  | 2   | 3   |
| Irland              |     |     |    |    |    |    |    |   |    |     |     |
| Ireland             |     |     |    |    |    |    |    |   |    |     |     |
| Italia .....        | 287 | 270 | -  | -  | -  | 11 | 8  | 4 | -  | 302 | 278 |
| Italien             |     |     |    |    |    |    |    |   |    |     |     |
| Italy               |     |     |    |    |    |    |    |   |    |     |     |
| Alankomaat .....    | 307 | 314 | 51 | 51 | 47 | 5  | 4  | 6 | 4  | 369 | 369 |
| Nederländerna       |     |     |    |    |    |    |    |   |    |     |     |
| Netherlands         |     |     |    |    |    |    |    |   |    |     |     |
| Puola .....         | 6   | 9   | 1  | 1  | 1  | -  | -  | - | -  | 7   | 10  |
| Polen               |     |     |    |    |    |    |    |   |    |     |     |
| Poland              |     |     |    |    |    |    |    |   |    |     |     |
| Portugali .....     | 2   | 2   | -  | -  | -  | -  | -  | - | -  | 2   | 2   |
| Portugal            |     |     |    |    |    |    |    |   |    |     |     |
| Portugal            |     |     |    |    |    |    |    |   |    |     |     |
| România .....       | 7   | 6   | -  | -  | -  | 5  | 5  | - | -  | 12  | 11  |
| Rumänien            |     |     |    |    |    |    |    |   |    |     |     |
| Romania             |     |     |    |    |    |    |    |   |    |     |     |
| Isa-Britannia ..... | 523 | 464 | 2  | 2  | 2  | 5  | 2  | 6 | 13 | 536 | 481 |
| Storbritannien      |     |     |    |    |    |    |    |   |    |     |     |
| Great Britain       |     |     |    |    |    |    |    |   |    |     |     |

|                        | 1   | 2   | 3  | 4  | 5  | 6  | 7  | 8  | 9  | 10  | 11  |
|------------------------|-----|-----|----|----|----|----|----|----|----|-----|-----|
| Jugoslavia .....       | 4   | 1   | -  | -  | -  | -  | -  | -  | -  | 4   | 1   |
| Jugoslavian            |     |     |    |    |    |    |    |    |    |     |     |
| Jugoslavia             |     |     |    |    |    |    |    |    |    |     |     |
| Sveitsi .....          | 487 | 410 | -  | -  | -  | -  | 1  | 3  | -  | 490 | 411 |
| Schweis                |     |     |    |    |    |    |    |    |    |     |     |
| Switzerland            |     |     |    |    |    |    |    |    |    |     |     |
| Tšekkoslovakia .....   | 17  | 18  | -  | -  | -  | 1  | -  | -  | -  | 18  | 18  |
| Tšekoslovakien         |     |     |    |    |    |    |    |    |    |     |     |
| Tšechoslovakia         |     |     |    |    |    |    |    |    |    |     |     |
| Neuostoliitto .....    | 129 | 127 | 17 | 17 | 17 | 93 | 94 | 16 | 16 | 255 | 254 |
| Sovjetunionen          |     |     |    |    |    |    |    |    |    |     |     |
| Soviet Union           |     |     |    |    |    |    |    |    |    |     |     |
| Kongo (Leop.) .....    | 6   | 1   | -  | -  | -  | -  | -  | -  | -  | 6   | 1   |
| Kongo                  |     |     |    |    |    |    |    |    |    |     |     |
| Congo                  |     |     |    |    |    |    |    |    |    |     |     |
| Liberia .....          | 2   | 1   | -  | -  | -  | -  | -  | -  | -  | 2   | 1   |
| Liberia                |     |     |    |    |    |    |    |    |    |     |     |
| Liberia                |     |     |    |    |    |    |    |    |    |     |     |
| Marokko .....          | 4   | 3   | -  | -  | -  | -  | -  | -  | -  | 4   | 3   |
| Marocco                |     |     |    |    |    |    |    |    |    |     |     |
| Tunisia .....          | 1   | 1   | -  | -  | -  | -  | -  | -  | -  | 1   | 1   |
| Tunisien               |     |     |    |    |    |    |    |    |    |     |     |
| Tunisia                |     |     |    |    |    |    |    |    |    |     |     |
| Rhodesia .....         | 1   | -   | -  | -  | -  | -  | -  | -  | -  | 1   | -   |
| Rhodesia               |     |     |    |    |    |    |    |    |    |     |     |
| Rhodesia               |     |     |    |    |    |    |    |    |    |     |     |
| Et.-Afrikan Liittov.   | 3   | 2   | -  | -  | -  | -  | -  | -  | -  | 3   | 2   |
| Sydaafrikanaka Unionen |     |     |    |    |    |    |    |    |    |     |     |
| Union of South Africa  |     |     |    |    |    |    |    |    |    |     |     |
| Algeria .....          | 2   | 1   | -  | -  | -  | -  | -  | -  | -  | 2   | 1   |
| Algeriet               |     |     |    |    |    |    |    |    |    |     |     |
| Algeria                |     |     |    |    |    |    |    |    |    |     |     |
| Irak .....             | 1   | 1   | -  | -  | -  | -  | -  | -  | -  | 1   | 1   |
| Irak                   |     |     |    |    |    |    |    |    |    |     |     |
| Irak                   |     |     |    |    |    |    |    |    |    |     |     |
| Israel .....           | 2   | 2   | -  | -  | -  | -  | -  | -  | -  | 2   | 2   |
| Israel                 |     |     |    |    |    |    |    |    |    |     |     |
| Israel                 |     |     |    |    |    |    |    |    |    |     |     |
| Israel                 |     |     |    |    |    |    |    |    |    |     |     |

|                 | 1       | 2       | 3     | 4     | 5     | 6     | 7     | 8   | 9   | 10      | 11      |
|-----------------|---------|---------|-------|-------|-------|-------|-------|-----|-----|---------|---------|
| Japani .....    | 1       | 2       | -     | -     | -     | -     | -     | -   | -   | 1       | 2       |
| Japan           |         |         |       |       |       |       |       |     |     |         |         |
| Iran .....      | 1       | 1       | -     | -     | -     | -     | -     | -   | -   | 1       | 1       |
| Iran            |         |         |       |       |       |       |       |     |     |         |         |
| Syyria .....    | 1       | -       | -     | -     | -     | -     | -     | -   | -   | 1       | -       |
| Syrien          |         |         |       |       |       |       |       |     |     |         |         |
| Syria           |         |         |       |       |       |       |       |     |     |         |         |
| Kanada .....    | 51      | 45      | -     | -     | 4     | -     | -     | 2   | 1   | 53      | 50      |
| Kanada          |         |         |       |       |       |       |       |     |     |         |         |
| Canada          |         |         |       |       |       |       |       |     |     |         |         |
| USA .....       | 211     | 165     | -     | -     | -     | -     | -     | 1   | 2   | 212     | 167     |
| USA             |         |         |       |       |       |       |       |     |     |         |         |
| USA             |         |         |       |       |       |       |       |     |     |         |         |
| Kuuba .....     | 1       | 1       | -     | -     | -     | -     | -     | -   | -   | 1       | 1       |
| Cuba            |         |         |       |       |       |       |       |     |     |         |         |
| Cuba            |         |         |       |       |       |       |       |     |     |         |         |
| Meksiko .....   | 1       | -       | -     | -     | -     | -     | -     | -   | -   | 1       | -       |
| Mexico          |         |         |       |       |       |       |       |     |     |         |         |
| Mexico          |         |         |       |       |       |       |       |     |     |         |         |
| Panama .....    | 1       | 1       | -     | -     | -     | -     | -     | -   | -   | 1       | 1       |
| Panama          |         |         |       |       |       |       |       |     |     |         |         |
| Panama          |         |         |       |       |       |       |       |     |     |         |         |
| Argentina ..... | 1       | -       | -     | -     | -     | -     | -     | -   | -   | 1       | -       |
| Argentina       |         |         |       |       |       |       |       |     |     |         |         |
| Argentina       |         |         |       |       |       |       |       |     |     |         |         |
| Eolumbia .....  | 2       | -       | -     | -     | -     | -     | -     | -   | -   | 2       | -       |
| Colombia        |         |         |       |       |       |       |       |     |     |         |         |
| Colombia        |         |         |       |       |       |       |       |     |     |         |         |
| Peru .....      | 1       | -       | -     | -     | -     | -     | -     | -   | -   | 1       | -       |
| Peru            |         |         |       |       |       |       |       |     |     |         |         |
| Peru            |         |         |       |       |       |       |       |     |     |         |         |
| Australia ..... | 6       | 6       | -     | -     | -     | -     | -     | -   | -   | 6       | 6       |
| Australien      |         |         |       |       |       |       |       |     |     |         |         |
| Australia       |         |         |       |       |       |       |       |     |     |         |         |
| Turkki .....    | -       | 1       | -     | -     | -     | -     | -     | -   | -   | -       | 1       |
| Turkiet         |         |         |       |       |       |       |       |     |     |         |         |
| Turkey          |         |         |       |       |       |       |       |     |     |         |         |
| Libanon .....   | -       | 1       | -     | -     | -     | -     | -     | -   | -   | -       | 1       |
| Libanon         |         |         |       |       |       |       |       |     |     |         |         |
| Lebanon         |         |         |       |       |       |       |       |     |     |         |         |
| Yhteensä .....  | 195 358 | 198 888 | 7 326 | 7 326 | 7 122 | 3 299 | 3 350 | 482 | 462 | 206 445 | 209 802 |
| Summa           |         |         |       |       |       |       |       |     |     |         |         |
| Total           |         |         |       |       |       |       |       |     |     |         |         |

|   | 1      | 2      | 3     | 4     | 5     | 6   | 7   | 8   | 9   | 10     | 11     |
|---|--------|--------|-------|-------|-------|-----|-----|-----|-----|--------|--------|
| b) Jakaantuminen tullikamareittain - Fördelningen enligt tullkammare - Distribution by Customs Houses |        |        |       |       |       |     |     |     |     |        |        |
| Helsinki-Helsingfors  | 2 067  | 1 706  | -     | -     | -     | -   | 2   | 193 | 159 | 2 260  | 1 867  |
| Suomalaisia<br>Finska<br>Finnish  | 648    | 632    | -     | -     | -     | -   | 2   | 52  | 49  | 700    | 683    |
| Ulkomaisia<br>Utländska<br>Foreign  | 1 419  | 1 074  | -     | -     | -     | -   | -   | 141 | 110 | 1 560  | 1 184  |
| Kotka   | 6      | 75     | -     | -     | -     | -   | -   | -   | -   | 6      | 75     |
| Suomalaisia<br>Finska<br>Finnish  | 3      | 45     | -     | -     | -     | -   | -   | -   | -   | 3      | 45     |
| Ulkomaisia<br>Utländska<br>Foreign  | 3      | 30     | -     | -     | -     | -   | -   | -   | -   | 3      | 30     |
| Turku - Åbo   | 17 504 | 17 059 | 2 349 | 2 349 | 2 223 | 340 | 323 | -   | -   | 20 193 | 19 605 |
| Suomalaisia<br>Finska<br>Finnish  | 5 416  | 5 501  | 1 299 | 1 299 | 1 206 | 287 | 279 | -   | -   | 7 002  | 6 986  |
| Ulkomaisia<br>Utländska<br>Foreign  | 12 088 | 11 558 | 1 050 | 1 050 | 1 017 | 53  | 44  | -   | -   | 13 191 | 12 619 |
| Maarianhamina-<br>Mariehamn   | 10 407 | 10 716 | 307   | 307   | 276   | 134 | 153 | 209 | 192 | 11 057 | 11 337 |
| Suomalaisia<br>Finska<br>Finnish  | 1 035  | 1 195  | 190   | 190   | 181   | 126 | 144 | 19  | 22  | 1 370  | 1 542  |
| Ulkomaisia<br>Utländska<br>Foreign  | 9 372  | 9 521  | 117   | 117   | 95    | 8   | 9   | 190 | 170 | 9 687  | 9 795  |
| Vaasa - Vasa  | 2 975  | 3 310  | 1     | 1     | -     | -   | 1   | -   | -   | 2 976  | 3 311  |
| Suomalaisia<br>Finska<br>Finnish  | 1 175  | 1 407  | -     | -     | -     | -   | 1   | -   | -   | 1 175  | 1 408  |
| Ulkomaisia<br>Utländska<br>Foreign  | 1 800  | 1 903  | 1     | 1     | -     | -   | -   | -   | -   | 1 801  | 1 903  |

| 1               | 2      | 3      | 4     | 5     | 6     | 7     | 8 | 9 | 10     | 11      |
|-----------------|--------|--------|-------|-------|-------|-------|---|---|--------|---------|
| Tornio - Torneå | 96 723 | 97 534 | 1 231 | 1 173 | 1 404 | 1 374 | - | - | 99 358 | 100 081 |
| Suomalaisia     | 56 902 | 58 136 | 708   | 712   | 1 130 | 1 138 | - | - | 58 740 | 59 986  |
| Finska          |        |        |       |       |       |       |   |   |        |         |
| Finnish         |        |        |       |       |       |       |   |   |        |         |
| Ulkomaisia      | 39 821 | 39 398 | 523   | 461   | 274   | 236   | - | - | 40 618 | 40 095  |
| Utländska       |        |        |       |       |       |       |   |   |        |         |
| Foreign         |        |        |       |       |       |       |   |   |        |         |
| Karesuanto -    | 16 041 | 17 352 | 715   | 659   | 147   | 193   | - | - | 16 903 | 18 204  |
| Karesuando      | 3 893  | 4 957  | 296   | 282   | 30    | 48    | - | - | 4 219  | 5 287   |
| Suomalaisia     |        |        |       |       |       |       |   |   |        |         |
| Finska          |        |        |       |       |       |       |   |   |        |         |
| Finnish         |        |        |       |       |       |       |   |   |        |         |
| Ulkomaisia      | 12 148 | 12 395 | 419   | 377   | 117   | 145   | - | - | 12 684 | 12 917  |
| Utländska       |        |        |       |       |       |       |   |   |        |         |
| Foreign         |        |        |       |       |       |       |   |   |        |         |
| Karigasniemi    | 10 973 | 10 445 | 968   | 960   | 216   | 221   | - | - | 12 157 | 11 626  |
| Suomalaisia     | 5 730  | 5 052  | 342   | 337   | 123   | 100   | - | - | 6 195  | 5 489   |
| Finska          |        |        |       |       |       |       |   |   |        |         |
| Finnish         |        |        |       |       |       |       |   |   |        |         |
| Ulkomaisia      | 5 243  | 5 393  | 626   | 623   | 93    | 121   | - | - | 5 962  | 6 137   |
| Utländska       |        |        |       |       |       |       |   |   |        |         |
| Foreign         |        |        |       |       |       |       |   |   |        |         |
| Kilpisjärvi     | 11 985 | 13 291 | 1 088 | 1 102 | 166   | 174   | - | - | 13 239 | 14 567  |
| Suomalaisia     | 5 353  | 6 222  | 726   | 737   | 95    | 115   | - | - | 6 174  | 7 074   |
| Finska          |        |        |       |       |       |       |   |   |        |         |
| Finnish         |        |        |       |       |       |       |   |   |        |         |
| Ulkomaisia      | 6 632  | 7 069  | 362   | 365   | 71    | 59    | - | - | 7 065  | 7 493   |
| Utländska       |        |        |       |       |       |       |   |   |        |         |
| Foreign         |        |        |       |       |       |       |   |   |        |         |
| Muonio          | 1 446  | 1 146  | 18    | 7     | 43    | 32    | - | - | 1 507  | 1 185   |
| Suomalaisia     | 993    | 834    | 11    | 5     | 35    | 29    | - | - | 1 039  | 868     |
| Finska          |        |        |       |       |       |       |   |   |        |         |
| Finnish         |        |        |       |       |       |       |   |   |        |         |
| Ulkomaisia      | 453    | 312    | 7     | 2     | 8     | 3     | - | - | 468    | 319     |
| Utländska       |        |        |       |       |       |       |   |   |        |         |
| Foreign         |        |        |       |       |       |       |   |   |        |         |

| 1                                  | 2     | 3     | 4   | 5   | 6   | 7   | 8  | 9  | 10    | 11    |
|------------------------------------|-------|-------|-----|-----|-----|-----|----|----|-------|-------|
| Pello                              | 5 366 | 5 868 | 12  | 10  | 79  | 95  | 18 | 22 | 5 475 | 5 995 |
| Suomalaisia<br>Finska<br>Finnish   | 2 208 | 2 430 | 6   | 7   | 59  | 77  | 12 | 15 | 2 285 | 2 529 |
| Ulkomaisia<br>Utländska<br>Foreign | 3 158 | 3 438 | 6   | 3   | 20  | 18  | 6  | 7  | 3 190 | 3 466 |
| Utsjoki                            | 3 945 | 3 816 | 262 | 268 | 15  | 28  | -  | -  | 4 222 | 4 112 |
| Suomalaisia<br>Finska<br>Finnish   | 1 539 | 1 587 | 148 | 163 | 11  | 18  | -  | -  | 1 698 | 1 768 |
| Ulkomaisia<br>Utländska<br>Foreign | 2 406 | 2 229 | 114 | 105 | 6   | 10  | -  | -  | 2 524 | 2 344 |
| Aavasaksa                          | 8 899 | 9 586 | 8   | 6   | 111 | 95  | -  | -  | 9 018 | 9 687 |
| Suomalaisia<br>Finska<br>Finnish   | 4 565 | 4 886 | 5   | 3   | 66  | 67  | -  | -  | 4 636 | 4 956 |
| Ulkomaisia<br>Utländska<br>Foreign | 4 334 | 4 700 | 3   | 3   | 45  | 28  | -  | -  | 4 382 | 4 731 |
| Kaupinjoensuu                      | 302   | 280   | 4   | 4   | -   | -   | -  | -  | 306   | 284   |
| Suomalaisia<br>Finska<br>Finnish   | 40    | 38    | -   | -   | -   | -   | -  | -  | 40    | 38    |
| Ulkomaisia<br>Utländska<br>Foreign | 262   | 242   | 4   | 4   | -   | -   | -  | -  | 266   | 246   |
| Vaalimaa                           | 229   | 219   | 29  | 30  | 468 | 465 | -  | -  | 726   | 714   |
| Suomalaisia<br>Finska<br>Finnish   | 34    | 45    | 8   | 8   | 337 | 336 | -  | -  | 379   | 389   |
| Ulkomaisia<br>Utländska<br>Foreign | 195   | 174   | 21  | 22  | 131 | 129 | -  | -  | 347   | 325   |



| 1                                  | 2       | 3       | 4     | 5     | 6     | 7     | 8   | 9   | 10      | 11      |
|------------------------------------|---------|---------|-------|-------|-------|-------|-----|-----|---------|---------|
| Kolari                             | 823     | 818     | 10    | 11    | -     | -     | 8   | 35  | 841     | 864     |
| Suomalaisia<br>Finska<br>Finnish   | 86      | 73      | 2     | 2     | -     | -     | -   | -   | 88      | 75      |
| Ulkomaisia<br>Utländska<br>Foreign | 737     | 745     | 8     | 9     | -     | -     | 8   | 35  | 753     | 789     |
| Parainen - Pargas                  | 3 490   | 3 485   | 101   | 164   | 172   | 165   | -   | -   | 3 763   | 3 814   |
| Suomalaisia<br>Finska<br>Finnish   | 1 272   | 1 257   | 83    | 126   | 159   | 152   | -   | -   | 1 514   | 1 535   |
| Ulkomaisia<br>Utländska<br>Foreign | 2 218   | 2 228   | 18    | 38    | 13    | 13    | -   | -   | 2 249   | 2 279   |
| Yhteensä - Summa -<br>Total        | 195 338 | 198 888 | 7 326 | 7 122 | 3 299 | 3 330 | 482 | 462 | 206 445 | 209 802 |

3.4.1. Linja-autoliikenteen tulot ja menot vuosina 1955 - 1962  
 Busstrafikens inkomster och utgifter åren 1955 - 1962  
 Revenues and expenses of bus traffic in 1955 - 1962

| Vuosi<br>År<br>Year                               | Tulot<br>Inkomster<br>Revenues |   | Menot<br>Utgifter<br>Expenses |   | Erotus<br>Skillnad<br>Difference |
|---|--------------------------------|---|-------------------------------|---|----------------------------------|
|   | Milj.mk                        | Lisäys<br>v:sta<br>1953<br>Ökning<br>från år<br>1953<br>Increase<br>since 1953<br>% | Milj.mk                       | Lisäys<br>v:sta<br>1953<br>Ökning<br>från år<br>1953<br>Increase<br>since 1953<br>% |                                  |
|   | Million<br>mks                 |   | Million<br>mks                |   | Million<br>mks                   |
| <b>Koko linja-autoliikenne</b>                    |                                |   |                               |   |                                  |
| <b>Hela busstrafiken</b>                          |                                |   |                               |   |                                  |
| <b>Total bus traffic</b>                          |                                |   |                               |   |                                  |
| 1955  | 11 541.9                       | 30.3  | 11 473.2                      | 28.9  | + 68.7                           |
| 56  | 12 998.1                       | 46.7  | 13 410.4                      | 50.6  | - 412.3                          |
| 57  | 15 276.2                       | 72.4  | 15 246.0                      | 71.3  | + 21.2                           |
| 58  | 16 648.7                       | 87.9  | 16 782.0                      | 88.5  | - 133.6                          |
| 59  | 17 848.0                       | 101.4   | 17 990.8                      | 102.1   | - 142.8                          |
| 60  | 20 058.0                       | 126.4   | 19 816.8                      | 122.6   | + 241.2                          |
| 61  | 21 672.5                       | 144.6   | 21 672.1                      | 143.5   | + 1.3                            |
| 62  | 23 780.9                       | 168.4   | 23 853.0                      | 168.0   | - 72.1                           |
| <b>Yksityisten harjoittama linja-autoliikenne</b> |                                |   |                               |   |                                  |
| <b>Av privatföretagare bedriven busstrafik</b>    |                                |   |                               |   |                                  |
| <b>Private bus traffic</b>                        |                                |   |                               |   |                                  |
| 1955  | 8 707.3                        | 29.2  | 8 468.7                       | 27.0  | + 238.6                          |
| 56  | 10 079.8                       | 49.5  | 9 968.6                       | 49.4  | + 111.2                          |
| 57  | 11 281.0                       | 67.3  | 11 243.3                      | 68.5  | + 37.7                           |
| 58  | 12 578.2                       | 86.6  | 12 384.0                      | 85.6  | + 194.2                          |
| 59  | 13 474.9                       | 99.9  | 13 365.2                      | 100.4   | + 109.7                          |
| 60  | 15 131.0                       | 124.4   | 14 900.8                      | 123.4   | + 230.2                          |
| 61  | 16 408.7                       | 143.4   | 16 175.2                      | 142.5   | + 233.5                          |
| 62  | 17 912.1                       | 165.7   | 17 701.8                      | 165.4   | + 210.3                          |

3.5.1. Tie- ja vesirakennushallituksen tie- ja siltamienot vuosina 1948 - 1962  
 Väg- och vattenbyggnadsstyrelsens väg- och brotgifter åren 1948 - 1962  
 Highway and bridge expenses of the Administration of Public Roads and Waterways in 1948 - 1962  
 (milj.m.k - millions of marks)

| Vuosi<br>År<br>Year | TVH:n hallintomenot<br>VVF:s administrativa utgifter<br>Administration expenses |  |                            | Yleisten teiden<br>kunnossapitomenot<br>(12 Pl.)   |   | Tie- ja siltarakennusmenot (20 Pl.)<br>Väg- och brobyggnadsutgifter (Kap.20)<br>Highway and bridge construction expenses (Section 20)    |  |                            |         | Summa<br>Total | Yhteensä |
|---------------------|---|--|----------------------------|--|---|--|--|----------------------------|---------|----------------|----------|
|                     | Palkkaus-<br>menot<br>Löneut-<br>gifter<br>Staff<br>salaries                    | Muut hallin-<br>tomenot<br>Övriga ad-<br>ministrativa<br>utgifter<br>Other admi-<br>nistration<br>expenses | Yhteensä<br>Summa<br>Total | Allmänna vägarne<br>s underhållskost-<br>nader (Kap. 12)<br>Maintenance<br>expenses of<br>public roads<br>(Section 12) | Tie- ja silta-<br>rakennusytöt<br>Väg- och bro-<br>byggnadsar-<br>beten<br>Construction<br>of highways<br>and bridges | Työsiirto-<br>la- ja vanki-<br>leirityöt<br>Arbets-<br>löshets-<br>arbeten<br>Relief<br>work<br>Work camps and<br>prison labour<br>camps | Työsiirto-<br>la- ja vanki-<br>leirityöt<br>Arbetskoloni-<br>och fångläger-<br>arbeten<br>Work camps and<br>prison labour<br>camps | Yhteensä<br>Summa<br>Total |         |                |          |
| 1948                | 435,0   | 67,1   | 502,1                      | 1 688,4  | 310,3   | 99,6   | 99,6   | 310,3                      | 855,0   | 409,9          |          |
| 1955                | 577,9   | 135,0  | 712,9                      | 5 178,0  | 1 231,0   | 6 982,8  | 6 982,8  | 1 231,0                    | 1 442,0 | 9 068,8        |          |
| 56                  | 702,0   | 228,6  | 930,6                      | 5 650,0  | 1 392,3   | 12 220,2   | 12 220,2   | 1 392,3                    | 1 425,0 | 15 054,5       |          |
| 57                  | 870,9   | 278,2  | 1 149,1                    | 6 649,8  | 1 397,4   | 15 037,4   | 15 037,4   | 1 397,4                    | 1 446,3 | 17 859,8       |          |
| 58                  | 1 000,8   | 315,0  | 1 315,8                    | 6 650,0  | 2 587,3   | 18 200,7   | 18 200,7   | 2 587,3                    | 1 490,0 | 22 234,3       |          |
| 59                  | 1 124,6   | 360,0  | 1 484,6                    | 7 349,8  | 9 374,1   | 19 204,3   | 19 204,3   | 9 374,1                    | 1 490,0 | 30 068,4       |          |
| 60                  | 1 219,3   | 445,8  | 1 665,1                    | 8 260,0  | 7 888,5   | 18 594,9   | 18 594,9   | 7 888,5                    | 1 690,0 | 27 973,4       |          |
| 61                  | 1 383,7   | 548,3  | 1 932,0                    | k) 9 267,0   | 12 343,0 <sup>1)</sup>  | 13 966,3   | 13 966,3   | 12 343,0                   | 1 990,0 | 27 999,3       |          |
| 62                  | 1 523,6   | 635,7  | 2 159,3                    | 11 450,0   | 17 832,0  | 8 166,9  | 8 166,9  | 17 832,0                   | 1 990,0 | 27 988,9       |          |

1) Tämän liikesi jäljeyoroteihin 12 Pl.V.1:stä 974.7 milj.m.k.  
 Därtill 974.7 milj.m.k. till oljegrusvägar från Kap.12 V:1  
 In addition 974.7 millions of marks from Section 12 V:1

| Vuosi<br>År<br>Year | TVH:n koneistomenot<br>Utgifter för maskinbeståndet<br>Machinery expenses   |  | TVH:n varas-<br>tosuojien ja<br>korjaamojen<br>rakentaminen |  | Valtionavustukset<br>Statsbidrag<br>State assistance   |   | Menot<br>Yhteensä<br>Alla<br>utgifter<br>All<br>expenses |   | Menot % valtion<br>koronaismenoista<br>Väg- och broutgifter-<br>na i % av statens<br>totalutgifter<br>Highway and bridge<br>expenses as % of<br>total State expenses |
|---------------------|---|--|---|--|--|---|--|---|--|
|                     | Kunnos-<br>sapito<br>12 Pi<br>Under-<br>håll<br>Kap.12<br>Maintenance<br>Supplemen-<br>tation of ma-<br>chinery<br>Section 12 | Koneiston<br>täydent.<br>12 Pi<br>Maskinbe-<br>ståndets<br>komplette-<br>ring Kap.12<br>Supplemen-<br>tation of ma-<br>chinery<br>Section 12 | Yhteensä<br>Summa<br>Total                                  | Byggande av<br>VVF:s lager-<br>rum och<br>reparations<br>verkstäder<br>Construction<br>of APRW store-<br>rooms and re-<br>pair shops | Tilalei-<br>den pakko-<br>lunastuk-<br>set<br>Expropria-<br>tion av<br>vägområden<br>Expropria-<br>tion of<br>highway<br>areas | Kunnan- ja<br>kyläteiden<br>avustukset<br>Bidrag till<br>kommunal-<br>vägar och<br>Allorances<br>for commu-<br>nal and vil-<br>lage roads | Yhteensä<br>Summa<br>Total                               | Yhteensä<br>Alla<br>utgifter<br>All<br>expenses |  |
| 1948                | 72,0  | 122,9  | 194,9   | 65,4   | 1,0  | 204,4   | 205,4  | 3 066,1   | 2,9  |
| 1955                | 399,9   | 1 200,0  | 1 599,9   | 308,0  | 42,5   | 1 104,2   | 1 146,7  | 18 014,3  | 7.4  |
| 56                  | 429,9   | 631,4  | 1 061,3   | 445,4  | 74,8   | 1 156,0   | 1 230,8  | 24 372,6  | 8.7  |
| 57                  | 475,8   | 700,0  | 1 179,8   | 795,9  | 75,0   | 1 405,7   | 1 481,7  | 29 119,1  | 9.7  |
| 58                  | 479,5   | 650,0  | 1 129,5   | 517,7  | 102,7  | 1 305,6   | 1 408,3  | 33 255,6  | 10.0   |
| 59                  | 899,8   | 700,0  | 1 599,8   | 445,2  | 181,7  | 1 627,3   | 1 809,0  | 42 756,8  | 12.1   |
| 60                  | 1 050,0   | 900,0  | 1 950,0   | 76,4   | 144,7  | 1 876,0   | 2 020,7  | 41 945,6  | 10.5   |
| 61                  | 1 150,0   | 1 375,0  | 2 525,0   | 302,7  | 458,9  | 1 880,2   | 2 339,1  | 43 381,6  | 9.7  |
| 62                  | 1 266,8   | 1 375,0  | 2 641,8   | 244,9  | 302,4  | 1 857,7   | 2 160,1  | 46 645,0  | 9.4  |



3.5.3. Tie- ja vesirakennushallituksen silta- ja lossitöihin käyttämät varat vuonna 1962  
 Av väg- och vattenbyggnadsstyrelsens till bro- och färjarbeten använda anslag år 1962  
 Funds expended on bridge and ferry construction by the Administration of Public Roads and Waterways in 1962

| Piiri<br>Distrikt<br>District                      | Maanteiden erilliset<br>silta- ja lossityöt<br>Särskilda bro- och färj-<br>arbeten på landsvägar<br>Independent bridge and<br>ferry building work | Paikallisten teiden silta-<br>ja lossitöistä maksetut<br>avustukset<br>Utbetalda bidrag på bro- och<br>färjarbeten på lokalvägar<br>Grants paid for bridge and ferry<br>building work on local roads |  | Erilliseen sil-<br>tan rak.tolmin-<br>taan yhteensä<br>Till särskild<br>brobyggnads<br>verksamhet<br>i allt<br>For indepen-<br>dent bridge<br>construction<br>work in all | Tietöiden yh-<br>teydessä suo-<br>ritetut silta-<br>työt<br>I anslutning<br>till vägarbe-<br>ten utförda<br>broarbeten |                            |
|--|---|--|--|---|--|----------------------------|
|  |   | Kunnanteille<br>Till kommu-<br>nalityövägar<br>To communal<br>roads  | Kyläteille<br>Till by-<br>vägar<br>To villa-<br>ge roads |   |  | Yhteensä<br>Summa<br>Total |
| milj. mk. - millions of marks                      |   |  |  |   |  |                            |
| Uudenmaan - Nylands .....                          | 65.8  | -  | 3.4  | 3.4   | 72   | 281                        |
| Turun - Åbo .....                                  | 195.5   | 13.0   | 2.6  | 15.6  | 211  | 491                        |
| Hämeen - Tavastlands .....                         | 62.8  | 3.9  | 3.3  | 7.2   | 70   | 200                        |
| Kymen - Kymmene .....                              | 102.7   | 2.0  | 2.6  | 4.6   | 107  | 70                         |
| Mikkelin - S:t Michels .....                       | 43.9  | 11.4   | 2.2  | 13.6  | 58   | 46                         |
| Pohjois-Karjalan-Norra Karelen..                   | 53.6  | 2.7  | 0.8  | 3.5   | 57   | 100                        |
| Kuopion - Kuopio .....                             | 71.4  | 2.8  | -  | 2.8   | 74   | 173                        |
| Keski-Suomen - Mellersta Finland                   | 197.8   | 1.2  | 2.0  | 3.2   | 201  | 167                        |
| Vaasan .....                                       | 188.6   | 13.8   | -  | 13.8  | 202  | 243                        |
| Keski-Pohjanmaan -<br>Mellersta Österbottens ..... | 0.3   | -  | -  | -   | 0  | -                          |
| Oulun - Uleåborgs .....                            | 90.5  | 15.3   | -  | 15.3  | 106  | 127                        |
| Kainuun - Kajanalands .....                        | 92.6  | -  | -  | -   | 93   | 183                        |
| Lapin - Lapplands .....                            | 218.3   | 0.7  | 2.0  | 2.7   | 221  | 161                        |
| Koko maa - Hela riket - .....                      | 1 386.8   | 66.8   | 18.9   | 85.7  | 1 472  | 2 242                      |
| Whole country                                      |   |  |  |   |  |                            |

3.6.1. Tieliikeenvehingot vuosina 1948 - 1962 - Vägtrafikolyckor åren 1948 - 1962 - Road traffic accidents in 1948 - 1962

| Vuosi<br>Ar<br>Year | Vahinkojen luku - Antal olycksfall -<br>Number of accidents |   | Onnettomuustapauksista aiheutuneet va-<br>hingot - Skador förorsakade av olycks-<br>fall - Damage caused by accidents |                                     | Henkilöiden luku - Antal<br>personer - Number of per-<br>sons |                                      | Alkoholi-<br>tapauksia<br>Alkoholfall<br>Alcohol<br>cases                      |   |   |   |   |       |
|---------------------|---|---|---|-------------------------------------|---|--------------------------------------|--|---|---|---|---|-------|
|                     | Heleini-<br>ki<br>fors                                      | Muut kau-<br>pungit<br>övriga<br>städer | Kauppa-<br>lat<br>Köpin-<br>gar   | Lands-<br>orten<br>Markets<br>towns | Yhteensä<br>Summa<br>Total                                    | Kuolema<br>Dödlig<br>utgång<br>Death | Muita henkilö-<br>vammoja<br>Annan person-<br>skada<br>Other human<br>injuries | Vain omaisuus-<br>vaurioita<br>Endast egen-<br>domsskador<br>Damage to pro-<br>perty only | Kuolleita<br>Dödade<br>Seriously<br>injured | Vaikeita<br>vammoja<br>Svårt ska-<br>Lindrigt<br>skadade<br>Slightly<br>injured | Lievik<br>vammoja<br>vammoja<br>vammoja |       |
| 1948                | 1 546   | 2 064                                   | .. 1)   | 2 859                               | 6 469   | 388                                  | 2 037  | 4 044   | 398   | 1 092   | 1 495                                   | 835   |
| 1955                | 4 518   | 5 224                                   | .. 1)   | 8 324                               | 18 066  | 476                                  | 4 915  | 12 675  | 498   | 2 031   | 4 154                                   | 1 069 |
| 56                  | 4 934   | 5 450                                   | .. 1)   | 8 129                               | 18 513  | 517                                  | 5 215  | 12 781  | 556   | 2 168   | 4 569                                   | 1 054 |
| 57                  | 4 613   | 5 425                                   | .. 1)   | 8 322                               | 18 360  | 532                                  | 5 440  | 12 388  | 559   | 2 374   | 4 762                                   | 1 016 |
| 58                  | 4 110   | 4 972                                   | 1 294   | 6 844                               | 17 220  | 519                                  | 5 666  | 11 035  | 548   | 1 755   | 5 582                                   | 998   |
| 59                  | 4 435   | 5 544                                   | 1 461   | 7 250                               | 18 690  | 627                                  | 6 276  | 11 787  | 649   | 1 720   | 6 418                                   | 1 189 |
| 60                  | 4 950   | 7 187                                   | 1 108   | 8 780                               | 22 025  | 729                                  | 7 325  | 13 971  | 765   | 1 912   | 7 804                                   | 1 267 |
| 61                  | 5 261   | 8 410                                   | 1 335   | 10 079                              | 25 085  | 750                                  | 8 633  | 15 702  | 786   | 2 212   | 9 044                                   | 1 555 |
| 62                  | 6 025   | 9 530                                   | 1 310   | 11 635                              | 28 500  | 777                                  | 9 187  | 18 536  | 810   | 2 155   | 10 020                                  | 1 275 |

1) Sisältyy sarakkeeseen "Maaseutu" - Ingår i kolumn "Landsorten" - Included in the column "Rural areas"

3.6.2. Tieliikennevahinkojen luku lääneittäin vuonna 1962

Antalet vägtrafikolyckor länsvis år 1962

Number of road traffic accidents by province in 1962

| Lähi<br>Län<br>Province   | Kajikkaan vahinkoja<br>Olyckor inalles<br>All accidents |                |                    |          |                              |                |                |                    |          |                              | Moottoriajoneuvovahinkoja<br>Motorfordonsolyckor<br>Motor vehicle accidents |                |                    |          |                              |                |                |                    |          |                              |  |
|---|---|----------------|--------------------|----------|------------------------------|----------------|----------------|--------------------|----------|------------------------------|---|----------------|--------------------|----------|------------------------------|----------------|----------------|--------------------|----------|------------------------------|--|
|   | Kau-<br>pungit  | Kaup-<br>palat | Maalais-<br>kunnat | Yhteensä | Alko-<br>hollita-<br>pauksia | Kau-<br>pungit | Kaup-<br>palat | Maalais-<br>kunnat | Yhteensä | Alko-<br>hollita-<br>pauksia | Kau-<br>pungit  | Kaup-<br>palat | Maalais-<br>kunnat | Yhteensä | Alko-<br>hollita-<br>pauksia | Kau-<br>pungit | Kaup-<br>palat | Maalais-<br>kunnat | Yhteensä | Alko-<br>hollita-<br>pauksia |  |
|   | Städer  | Köpin-<br>gar  | Lands-<br>kommuner | Summa    | Alko-<br>hollifall           | Städer         | Köpin-<br>gar  | Lands-<br>kommuner | Summa    | Alko-<br>hollifall           | Cities  | Bo-<br>roughs  | Rural<br>communes  | Total    | Alcohol<br>cases             | Cities         | Bo-<br>roughs  | Rural<br>communes  | Total    | Alcohol<br>cases             |  |
| Uudenmaan - Nylands   | 6 405   | 188            | 1 434              | 8 027    | 518                          | 6 313          | 184            | 1 431              | 7 328    | 507                          |   |                |                    |          |                              |                |                |                    |          |                              |  |
| Turun ja Porin - Åbo o. Björneborgs                                       | 2 157   | 124            | 1 623              | 3 904    | 270                          | 2 125          | 124            | 1 618              | 3 867    | 264                          |   |                |                    |          |                              |                |                |                    |          |                              |  |
| Ahvenanmaa - Åland  | 77  | -              | 91                 | 168      | 9                            | 77             | -              | 91                 | 168      | 9                            |   |                |                    |          |                              |                |                |                    |          |                              |  |
| Hämeen - Tavastehus   | 2 367   | 322            | 1 256              | 3 945    | 268                          | 2 341          | 306            | 1 278              | 3 895    | 259                          |   |                |                    |          |                              |                |                |                    |          |                              |  |
| Kymen - Kymmene   | 2 708   | 535            | 937                | 2 180    | 169                          | 2 704          | 522            | 934                | 2 160    | 168                          |   |                |                    |          |                              |                |                |                    |          |                              |  |
| Mikkelin - S:t Michels  | 467   | -              | 789                | 1 256    | 73                           | 459            | -              | 782                | 1 241    | 73                           |   |                |                    |          |                              |                |                |                    |          |                              |  |
| Fonjois-Karjalan - Norra Karelen  | 224   | 38             | 585                | 847      | 41                           | 222            | 37             | 581                | 840      | 39                           |   |                |                    |          |                              |                |                |                    |          |                              |  |
| Kuopion - Kuopio  | 522   | -              | 585                | 1 137    | 57                           | 543            | -              | 582                | 1 125    | 54                           |   |                |                    |          |                              |                |                |                    |          |                              |  |
| Keski-Suomen - Mellersta Finland  | 421   | 52             | 924                | 1 397    | 73                           | 414            | 50             | 919                | 1 383    | 70                           |   |                |                    |          |                              |                |                |                    |          |                              |  |
| Vaasan - Vasa   | 753   | -              | 1 377              | 2 130    | 115                          | 748            | -              | 1 373              | 2 121    | 114                          |   |                |                    |          |                              |                |                |                    |          |                              |  |
| Oulun - Uleåborgs   | 921   | -              | 1 260              | 2 181    | 137                          | 909            | -              | 1 249              | 2 158    | 134                          |   |                |                    |          |                              |                |                |                    |          |                              |  |
| Lapin - Lapplands   | 513   | 51             | 774                | 1 328    | 83                           | 500            | 51             | 772                | 1 323    | 79                           |   |                |                    |          |                              |                |                |                    |          |                              |  |
| Yhteensä - Summa - Total  | 15 555  | 1 310          | 11 635             | 28 500   | 1 813                        | 13 555         | 1 274          | 11 580             | 28 209   | 1 770                        |   |                |                    |          |                              |                |                |                    |          |                              |  |
| Siitä: - Därav: - Of which:   |   |                |                    |          |                              |                |                |                    |          |                              |   |                |                    |          |                              |                |                |                    |          |                              |  |
| Henkilövammat - Med personskador - Casualties                             |   |                |                    |          |                              |                |                |                    |          |                              |   |                |                    |          |                              |                |                |                    |          |                              |  |
| Kuolemaan johtanut - dödlig utgång - fatal                                | 180   | 42             | 555                | 777      | 126                          | 166            | 39             | 537                | 742      | 116                          |   |                |                    |          |                              |                |                |                    |          |                              |  |
| muuta - andra - others  | 4 440   | 614            | 4 133              | 9 187    | 857                          | 4 258          | 582            | 4 098              | 8 938    | 825                          |   |                |                    |          |                              |                |                |                    |          |                              |  |
| Felkkä omaisuusvaurioita - Med enbart egendomskad - Property damages only | 10 935  | 654            | 6 947              | 18 536   | 830                          | 10 931         | 653            | 6 945              | 18 589   | 289                          |   |                |                    |          |                              |                |                |                    |          |                              |  |

3.6.3. Maantieverkon jakeantuminen ajoneuvoliikennemäärän mukaan 26.8.1960  
 Landsvägsnätets distribution enligt trafikmängden i fordon 26.8.1960  
 Distribution of State roads by vehicle traffic volume 26.8.1960

| Piiri<br>Distrikt<br>District            | Liikennemäärä ajoneuvoa - Trafikmängden i fordon - Traffic volume in vehicles |              |              |              |                |                |                |                |                |         |          | Summa<br>Total<br>km -<br>Kilometres |
|--|---|--------------|--------------|--------------|----------------|----------------|----------------|----------------|----------------|---------|----------|--------------------------------------|
|  | 0 -<br>99   | 100 -<br>299 | 300 -<br>499 | 500 -<br>999 | 1000 -<br>1499 | 1500 -<br>1999 | 2000 -<br>2999 | 3000 -<br>4999 | 5000 -<br>9999 | 10000 - | Yhteensä |                                      |
| Uudenmaan - Nylands                      | 77.6  | 911.0        | 444.2        | 428.4        | 158.8          | 143.8          | 112.4          | 68.9           | 39.5           | 19.3    | 2 403.9  |                                      |
| Turun - Åbo                              | 366.3   | 1 925.7      | 1 003.3      | 845.8        | 236.2          | 83.6           | 70.6           | 30.4           | 20.0           | -       | 4 581.9  |                                      |
| Hämeen - Tavastlands                     | 525.9   | 1 521.0      | 670.1        | 705.0        | 253.1          | 123.8          | 81.8           | 44.1           | 2.1            | -       | 3 926.9  |                                      |
| Kymen - Kymmene                          | 230.9   | 992.5        | 307.6        | 336.3        | 138.4          | 71.1           | 33.3           | 18.2           | 6.3            | -       | 2 134.6  |                                      |
| Mikkelin - S:t Michels                   | 545.6   | 1 372.2      | 373.3        | 246.4        | 32.5           | 18.9           | -              | -              | -              | -       | 2 588.9  |                                      |
| Pohjois-Karjalan -<br>Norra Karelen      | 509.5   | 1 121.6      | 370.1        | 172.7        | 27.7           | 4.3            | -              | 6.2            | -              | -       | 2 212.1  |                                      |
| Kuopion - Kuopio                         | 671.9   | 1 516.8      | 319.5        | 174.5        | 23.7           | 21.0           | 16.1           | 5.7            | -              | -       | 2 749.2  |                                      |
| Keäki-Suomen -<br>Mellersta Finland      | 215.1   | 1 277.9      | 381.6        | 300.5        | 79.6           | 27.2           | 18.9           | 1.0            | -              | -       | 2 301.8  |                                      |
| Vaasan - Vasa                            | 324.3   | 2 289.2      | 951.9        | 691.6        | 117.2          | 32.2           | 14.6           | 4.2            | 0.5            | -       | 4 425.7  |                                      |
| Oulun - Uleåborgs                        | 947.1   | 1 577.5      | 549.7        | 221.3        | 55.2           | 30.3           | 15.0           | -              | -              | -       | 3 396.1  |                                      |
| Kainuun - Kainuu                         | 1 438.7   | 1 102.7      | 247.6        | 62.7         | 12.6           | 7.1            | 0.4            | -              | -              | -       | 2 871.8  |                                      |
| Lapin - Lapplands                        | 1 498.8   | 1 869.9      | 345.9        | 173.6        | 70.1           | 10.5           | 4.4            | 0.3            | -              | -       | 3 973.5  |                                      |
| Koko maa - Hela riket -<br>Whole country | 7 351.7   | 17 478.0     | 5 964.8      | 4 358.8      | 1 205.1        | 573.8          | 367.5          | 179.0          | 68.4           | 19.3    | 37 566.4 |                                      |

4. Vesiliikenne - Vattentrafiken - Sea traffic

4.1.1. Kauppalaivastoon kuuluvat alukset vuosien 1948 - 1962 lopussa  
 Till handelsflottan anslutna fartyg i slutet av åren 1948 - 1962  
 Number of vessels belonging to the merchant fleet at the end of 1948 - 1962

| Vuosi<br>År<br>Year | Höyryalukset<br>Ångfartyg<br>Steamers |                                    | Moottorialukset<br>Motorfartyg<br>Motorships |                                    | Purjealukset apukon.<br>Segelfartyg med<br>hjälpmaskin<br>Sail.vessels with<br>aux. motor |                                    | Purjealukset<br>Segelfartyg<br>Sailing vessels |                                    | Yhteensä<br>Summa<br>Total |                                    | Proomut<br>Prämar<br>Barges |                                    |
|---------------------|---------------------------------------|------------------------------------|--|------------------------------------|---|------------------------------------|--|------------------------------------|----------------------------|------------------------------------|-----------------------------|------------------------------------|
|                     | Luku<br>Antal<br>Number               | Bruttotonn.<br>Antal<br>Gross tons | Luku<br>Antal<br>Number                      | Bruttotonn.<br>Antal<br>Gross tons | Luku<br>Antal<br>Number   | Bruttotonn.<br>Antal<br>Gross tons | Luku<br>Antal<br>Number                        | Bruttotonn.<br>Antal<br>Gross tons | Luku<br>Antal<br>Number    | Bruttotonn.<br>Antal<br>Gross tons | Luku<br>Antal<br>Number     | Bruttotonn.<br>Antal<br>Gross tons |
| 1948                | 385                                   | 422 723                            | 102  | 67 406                             | 154   | 15 151                             | 12   | 14 718                             | 653                        | 519 998                            | 1 384                       | 115 525                            |
| 1955                | 316                                   | 435 728                            | 162  | 304 853                            | 117   | 11 608                             | -  | -                                  | 595                        | 752 189                            | 1 012                       | 87 215                             |
| 56                  | 293                                   | 424 153                            | 173  | 330 963                            | 117   | 11 839                             | -  | -                                  | 583                        | 766 955                            | 959                         | 79 063                             |
| 57                  | 274                                   | 401 176                            | 186  | 364 357                            | 116   | 11 535                             | -  | -                                  | 576                        | 777 068                            | 872                         | 71 881                             |
| 58                  | 252                                   | 361 765                            | 183  | 382 819                            | 103   | 10 255                             | -  | -                                  | 538                        | 754 839                            | 781                         | 66 204                             |
| 59                  | 223                                   | 312 013                            | 196  | 395 996                            | 98  | 10 047                             | -  | -                                  | 517                        | 718 056                            | 688                         | 60 222                             |
| 60                  | 216                                   | 313 552                            | 217  | 477 981                            | 88  | 9 183                              | -  | -                                  | 521                        | 800 716                            | 646                         | 56 829                             |
| 61                  | 200                                   | 295 019                            | 250  | 516 636                            | 83  | 8 317                              | -  | -                                  | 533                        | 819 972                            | 546                         | 49 665                             |
| 62                  | 192                                   | 297 548                            | 287  | 574 733                            | 78  | 7 866                              | -  | -                                  | 557                        | 880 147                            | 476                         | 45 947                             |

4.1.2. Tonniston suhteellinen jakaantuminen erilaisten alusten kesken vuosien 1948 - 1962 lopussa  
 Tonnages procentuella fördelning på olika slag av fartyg i slutet av åren 1948 - 1962  
 Proportional distribution of tonnage between different classes of vessels at the end of  
 1948 - 1962

| Vuosi<br>År<br>Year | Höyrylaivat<br>Ångfartyg<br>Steamers |  | Moottorialukset<br>Motorfartyg<br>Motorships |  | Purjealukset<br>Segelfartyg med<br>hjälpmaskin<br>Sailing vessels<br>with aux.motor |  | Purjealukset<br>Segelfartyg<br>Sailing vessels |  | Yhteensä<br>Summa<br>Total |  |
|---------------------|--------------------------------------|--|--|--|---|--|--|--|----------------------------|--|
|                     | %                                    |  | %  |  | %   |  | %  |  | %                          |  |
| 1948                | 81.3                                 |  | 13.0   |  | 2.9   |  | 2.8  |  | 100.0                      |  |
| 1955                | 57.9                                 |  | 40.5   |  | 1.6   |  | -  |  | 100.0                      |  |
| 56                  | 55.3                                 |  | 43.2   |  | 1.5   |  | -  |  | 100.0                      |  |
| 57                  | 51.6                                 |  | 46.9   |  | 1.5   |  | -  |  | 100.0                      |  |
| 58                  | 47.9                                 |  | 50.7   |  | 1.4   |  | -  |  | 100.0                      |  |
| 59                  | 43.5                                 |  | 55.1   |  | 1.4   |  | -  |  | 100.0                      |  |
| 60                  | 39.2                                 |  | 59.7   |  | 1.1   |  | -  |  | 100.0                      |  |
| 61                  | 35.9                                 |  | 63.0   |  | 1.1   |  | -  |  | 100.0                      |  |
| 62                  | 33.8                                 |  | 65.3   |  | 0.9   |  | -  |  | 100.0                      |  |



|   | 1 | 2    | 3    | 4     | 5     |       |       |       |       |       |       |        |
|---|---|------|------|-------|-------|-------|-------|-------|-------|-------|-------|--------|
| Kaakinen - Kaskö .....  |   |      |      |       |       |       |       |       |       |       |       |        |
|   |   | 7.0  | 8.9  | 97    | 80    | 50    | 475   | -     | 115   | -     | 817   |        |
| Vaasa - Vaasa .....   |   | 8.0  |      |       |       |       |       |       |       |       |       |        |
| Vaskiluoto - Vaaklot .....  |   | 8.0  | 8.0  |       |       |       |       |       |       |       |       |        |
| Kaupunki - Staden - Town .....  |   | 4.8  | 4.8  | 65    | 487   | 79    | 115   | 382   | 349   | -     | 1 477 |        |
| Öljysatama - Oljehamnen -<br>Oil harbour .....                                |   | 5.0  | 5.0  |       |       |       |       |       |       |       |       |        |
| Uusikaarlepyy - Nykarleby .....   |   | 2.7  | 1.8  |       |       |       |       |       |       |       |       |        |
| Pietarsaari - Jakobstad .....   |   | 8.2  | 8.2  | 93    | 43    | 40    | 289   | 45    | 74    | 350   | 841   |        |
| Kokkola - Gamlekarleby<br>Ykspihlaja - Yxpila .....                           |   | 9.25 | 9.25 | 50    | 160   | 50    | 205   | 320   | -     | 148   | 933   |        |
| Raabe - Bræhestad .....   |   | 7.15 | 7.15 | 80    | -     | 200   | -     | 200   | -     | -     | 400   |        |
| Lapaluoto .....   |   | 5.8  |      |       |       |       |       |       |       |       |       |        |
| Oulu - Uleåborg .....   |   | 7.0  | 7.0  | 710   | 380   | 1 195 | 875   | -     | -     | 294   | 3 160 |        |
| Kemi .....  |   | 8.0  | 9.5  | 200   | 146   | 62    | 253   | -     | 45    | -     | 1 000 |        |
| Öljysatama - Oljehamnen -<br>Oil harbour .....                                |   | 9.1  |      |       |       |       |       |       |       |       |       |        |
| Tornio - Torné: Røytta .....  |   | 7.3  | 6.1  | 10    | 120   | 70    | 212   | -     | -     | -     | 412   |        |
| Merikarvia - Sastmola .....   |   | 3.4  | 5.0  | 150   | -     | 35    | -     | -     | -     | -     | 35    |        |
| Kaikki merisatamat yhteensä - Alla<br>sjöhamnar: summa - All seaport: total   |   |      |      | 1 880 | 4 931 | 4 194 | 4 425 | 5 847 | 7 370 | 5 700 | 4 549 | 37 016 |
| Joensuu .....   |   | 4.40 | 4.81 |       | 250   |       |       |       |       |       |       | 250    |
| Jyväskylä .....   |   | 2.4  | 3.8  | 300   | 90    |       |       |       |       |       |       | 390    |
| Kuopio .....  |   | 3.0  | 2.9  | 1 024 |       |       |       |       |       |       |       | 1 024  |
| Lappeenranta - Villmanstrand .....  |   |      | 5.0  | 50    | 75    | 1 375 | 100   |       |       |       |       | 1 600  |
| Mikkeli - S:t Michels .....   |   | 2.3  | 7.0  | 760   | 340   |       |       |       |       |       |       | 1 100  |
| Savonlinna - Nyslott .....  |   | 3.0  | 5.0  | 606   | 50    |       |       |       |       |       |       | 656    |
| Tampere - Tammerfors .....  |   | -    | 5.0  | 2 148 |       |       |       |       |       |       |       | 2 148  |
| Sisämaan kaupungit yhteensä -<br>Inlandstäd: summa -<br>Inland towns together |   |      |      | 4 128 | 925   | 2 015 | 100   |       |       |       |       | 7 168  |

| Kaupunki<br>Stad<br>City  | Satama-<br>nostu-<br>reita<br>kpl<br>Hamnkra-<br>nar st.<br>No.cra-<br>nes of<br>harbour | Autonostureita<br>ja trukkeja kpl<br>Bilkrantar och<br>truckar st.<br>No.of mobile cra-<br>nes and trucks |                            | Varastora-<br>kennusten<br>lattapiip-<br>ta-ala m <sup>2</sup><br>Förrådens<br>golvyta m <sup>2</sup><br>Floor area<br>of store<br>buildings<br>m <sup>2</sup> | Rautatieraiteet m<br>Järnvägspar, meter<br>Railway lines,<br>metres |  |
|---|--|---|----------------------------|--|---|--|
|   |  | Sataman<br>omia<br>Hamnen<br>egna<br>Owned by<br>harbour  | Yksi-<br>tyisiä<br>Private |  | Kaikki-<br>aan,<br>in all   | Siitä<br>laituril-<br>la<br>därav på<br>bryggar<br>of which<br>on pier |
| Hamina - Fredrikshamn .....   | 6  | -   | 73                         | 36 604   | 28 250  | 3 900  |
| Kotka .....   | 33   | -   | 132                        | 25 226   | 28 958  | 9 420  |
| Loviisa-Loviisa: Valko-Valkom..   | -  | -   | 4                          | -  | 5 220   | 640  |
| Porvoo - Borgå .....  | -  | -   | -                          | 350  | 1 000   | 500  |
| Helsinki - Helsingfors .....  | 82   | 67  | 35                         | 131 270  | 65 569  | 11 508   |
| Hiilisaatama - Kolhammen -<br>Coal harbour .....                              |  |   |                            |  |   |  |
| Jätkäsaari - Busholmen ...  |  |   |                            |  |   |  |
| Eteläsaatama - Södra hamnen   |  |   |                            |  |   |  |
| Sörnäinen - Sörnäs .....  |  |   |                            |  |   |  |
| Herttoniemi - Hertonäs ...  |  |   |                            |  |   |  |
| Tammisaari - Ekenäs .....   | 1  | -   | 1                          | 631  | 326   | 326  |
| Hanko - Hangö .....   | 12   | -   | 11                         | 33 190   | 16 990  | 3 190  |
| Turku - Åbo .....   | 31   | 5   | 27                         | 45 303   | 34 910  | 6 881  |
| Satama-Hamnen-Harbour ....  |  |   |                            |  |   |  |
| Öljysaatama - Oljehamnen -<br>Oil harbour .....                               |  |   |                            |  |   |  |
| Naantali - Nådendal .....   | 3  | -   | 2                          | 100  | 3 350   | 250  |
| Uusikaupunki - Nystad .....   | 1  | -   | 1                          | 456  | 3 440   | 300  |
| Rauma - Raumo .....   | 7  | -   | 27                         | 17 624   | 17 800  | 4 600  |
| Pori-Björneborg: Mäntyluoto ..  | 13   | -   | 45                         | 12 008   | 27 617  | 4 486  |
| Reposaari - Råfsö .....   |  |   |                            |  |   |  |
| Tahkoluoto .....  |  |   |                            |  |   |  |
| Kristiinankaup. - Kristinestad..  | -  | -   | 5                          | 1 050  | 3 428   | 500  |
| Kaskinen - Kaskö .....  | 1  | -   | 8                          | 6 054  | 5 520   | 570  |
| Vaasa - Vasa .....  | 3  | -   | 5                          | 5 401  | 18 331  | 2 227  |
| Vaasiluoto - Vaasklot .....   |  |   |                            |  |   |  |
| Kaupunki-Staden-Town .....  |  |   |                            |  |   |  |
| Öljysaatama - Oljehamnen -<br>Oil harbour .....                               |  |   |                            |  |   |  |
| Uusikaarlepyy - Nykarleby ....  | -  | -   | -                          | 168  | -   | -  |
| Pietarsaari - Jakobstad .....   | -  | -   | 5                          | 3 813  | 9 089   | 1 955  |
| Kokkola - Gamlakarleby:   |  |   |                            |  |   |  |
| Ykspihlaja - Yxpila .....   |  |   |                            | 418  | 16 720  | 1 200  |
| Raase - Brahestad .....   |  |   |                            |  |   |  |
| Lapaluoto .....   |  |   |                            | 375  | 8 900   | 400  |
| Oulu - Uleåborg .....   | 4  | 1   | 20                         | 20 370   | 18 590  | 8 750  |
| Kemi .....  | 2  | -   | 8                          | 11 376   | 6 832   | 1 490  |
| Öljysaatama - Oljehamnen -<br>Oil harbour .....                               |  |   |                            |  |   |  |
| Tornio - Torneå: Röyttä .....   | -  | -   | 3                          | 330  | 4 650   | 1 200  |
| Merikaupungit yhteensä -<br>Sjöhamnstäder summa -<br>Coastal towns together   | 199  | 73  | 412                        | 352 117  | 325 490   | 64 293   |
| Joensuu .....   | -  | -   | -                          | -  | 380   | -  |
| Jyväskylä .....   | 3  | -   | -                          | 752  | 1 560   | 190  |
| Kuopio .....  | 2  | -   | -                          | 4 667  | 2 754   | 551  |
| Lappeenranta - Villmanstrand..  | 6  | -   | 4                          | -  | 5 384   | 2 320  |
| Mikkeli - S:t Michels .....   | 13   | 10  | 3                          | 6 648  | 9 270   | 750  |
| Savonlinna - Nyslott .....  | 2  | -   | -                          | -  | 400   | 400  |
| Tampere - Tammerfors .....  | 10   | 5   | 5                          | 200  | 1 137   | 432  |
| Sisämaankaupungit yhteensä -<br>Inlandstäder summa -<br>Inland towns together | 36   | 15  | 12                         | 12 267   | 20 885  | 4 643  |

4.2.2.1. Kauppalaivaston miehistö vuosina 1948 - 1962  
 Bemanningen på handelsflottan åren 1948 - 1962  
 Personnel of the merchant fleet in 1948 - 1962

| Vuosi<br>År<br>Year | Höyryalukset<br>Ånfartyg<br>Steamships |  | Moottorialukset<br>Motorfartyg<br>Motorships |  | Purjealukset<br>Segelfartyg m.<br>hjälpmaskin<br>Sailing vessels<br>with aux. motor |  | Purjealukset<br>Segelfartyg<br>Sailing vessels |  | Proomut<br>Pråmar<br>Barges |  | Yhteensä<br>Summa<br>Total |       |
|---------------------|--|--|--|--|---|--|--|--|-----------------------------|--|----------------------------|-------|
|                     |  |  |  |  |   |  |  |  |                             |  |                            |       |
| 1948                | 6 201                                  |  | 856  |  | 534   |  | 86   |  | 991                         |  |                            | 8 668 |
| 1955                | 5 690                                  |  | 2 546  |  | 314   |  | -  |  | 395                         |  |                            | 8 945 |
| 56                  | 5 506                                  |  | 2 821  |  | 302   |  | -  |  | 319                         |  |                            | 8 948 |
| 57                  | 5 336                                  |  | 3 172  |  | 296   |  | -  |  | 257                         |  |                            | 9 061 |
| 58                  | 4 577                                  |  | 3 210  |  | 258   |  | -  |  | 202                         |  |                            | 8 247 |
| 59                  | 4 408                                  |  | 3 557  |  | 240   |  | -  |  | 218                         |  |                            | 8 423 |
| 60                  | 4 405                                  |  | 4 040  |  | 217   |  | -  |  | 225                         |  |                            | 8 887 |
| 61                  | 4 205                                  |  | 4 545  |  | 193   |  | -  |  | 164                         |  |                            | 9 107 |
| 62                  | 4 051                                  |  | 5 082  |  | 190   |  | -  |  | 139                         |  |                            | 9 462 |



4.3.2. Suomen ja ulkomaisten väläinen suora merenkulku vuosina 1948 - 1962  
 Direkt sjöfartsförbindelse mellan Finland och utlandet åren 1948 - 1962  
 Direct navigation between Finland and foreign countries in 1948 - 1962

| Vuosi<br>År | Suomalaisia aluksia<br>Finska fartyg<br>Finnish vessels    |                             |                             | Ulkomaaisia aluksia<br>Utländska fartyg<br>Foreign vessels |                             |                             | Kaikkiaan<br>Inalles<br>Total |                             |                             |
|-------------|--|-----------------------------|-----------------------------|--|-----------------------------|-----------------------------|-------------------------------|-----------------------------|-----------------------------|
|             | Nettotonnia -<br>Nettoton -                                | Nettotonnia -<br>Nettoton - | Nettotonnia -<br>Nettoton - | Nettotonnia -<br>Nettoton -                                | Nettotonnia -<br>Nettoton - | Nettotonnia -<br>Nettoton - | Nettotonnia -<br>Nettoton -   | Nettotonnia -<br>Nettoton - | Nettotonnia -<br>Nettoton - |
| Year        | 1000   | 1000                        | 1000                        | 1000   | 1000                        | 1000                        | 1000                          | 1000                        | 1000                        |
|             | Luku<br>Antal  | Kaikkiaan<br>Inalles        | Lestissa<br>Med last        | Luku<br>Antal  | Kaikkiaan<br>Inalles        | Lestissa<br>Med last        | Luku<br>Antal                 | Kaikkiaan<br>Inalles        | Lestissa<br>Med last        |
|             | Number   | Total                       | With cargo                  | Number   | Total                       | With cargo                  | Number                        | Total                       | With cargo                  |
|             | a) Saapuneita aluksia - Ankomma fartyg - Vessels arrived   |                             |                             |  |                             |                             |                               |                             |                             |
| 1948        | 2 544  | 1 701                       | 1 618                       | 2 700  | 2 316                       | 1 231                       | 5 244                         | 4 017                       | 2 849                       |
| 1955        | 2 825  | 2 788                       | 2 408                       | 5 489  | 4 014                       | 1 940                       | 8 314                         | 6 802                       | 4 348                       |
| 56          | 2 535  | 2 474                       | 2 111                       | 5 497  | 3 777                       | 2 041                       | 8 032                         | 6 251                       | 4 152                       |
| 57          | 2 820  | 2 685                       | 2 292                       | 6 314  | 4 109                       | 2 191                       | 9 134                         | 6 794                       | 4 483                       |
| 58          | 2 728  | 2 632                       | 2 324                       | 6 870  | 4 103                       | 1 963                       | 9 598                         | 6 735                       | 4 287                       |
| 59          | 3 315  | 3 101                       | 2 743                       | 8 117  | 4 617                       | 2 190                       | 11 432                        | 7 718                       | 4 933                       |
| 60          | 4 159  | 3 717                       | 3 370                       | 9 636  | 5 637                       | 2 911                       | 13 795                        | 9 354                       | 6 281                       |
| 61          | 5 150  | 4 328                       | 3 749                       | 10 404   | 5 714                       | 2 972                       | 15 554                        | 10 042                      | 6 721                       |
| 62          | 5 474  | 4 865                       | 4 340                       | 9 094  | 5 716                       | 3 304                       | 14 568                        | 10 581                      | 7 644                       |
|             | b) Lähteneitä aluksia - Avgångna fartyg - Vessels departed |                             |                             |  |                             |                             |                               |                             |                             |
| 1948        | 2 557  | 1 697                       | 1 049                       | 2 719  | 2 376                       | 1 814                       | 5 276                         | 4 073                       | 2 863                       |
| 1955        | 2 790  | 2 737                       | 2 102                       | 5 463  | 4 033                       | 3 488                       | 8 253                         | 6 770                       | 5 590                       |
| 56          | 2 579  | 2 512                       | 1 847                       | 5 490  | 3 761                       | 3 089                       | 8 069                         | 6 273                       | 4 936                       |
| 57          | 2 779  | 2 637                       | 1 906                       | 6 346  | 4 149                       | 3 270                       | 9 125                         | 6 786                       | 5 176                       |
| 58          | 2 751  | 2 644                       | 1 875                       | 6 858  | 4 110                       | 3 533                       | 9 609                         | 6 754                       | 5 408                       |
| 59          | 3 299  | 3 125                       | 2 176                       | 8 150  | 4 649                       | 4 046                       | 11 449                        | 7 774                       | 6 222                       |
| 60          | 4 156  | 3 693                       | 2 599                       | 9 670  | 5 683                       | 4 817                       | 13 826                        | 9 376                       | 7 416                       |
| 61          | 5 138  | 4 356                       | 3 020                       | 10 396   | 5 725                       | 4 881                       | 15 534                        | 10 081                      | 7 901                       |
| 62          | 5 443  | 4 847                       | 3 221                       | 9 146  | 5 800                       | 4 717                       | 14 592                        | 10 647                      | 7 938                       |

4.3.3. Meritse tapahtunut tuonti ja vienti vuosina 1948 - 1962

Import och export sjöledes åren 1948 - 1962

Imports and exports by sea in 1948 - 1962

| Vuosi<br>År<br>Year | Tuonti 1000 tonnia<br>Import 1000 ton<br>Imports in thousands<br>of tons |  |                               |  | Vienti 1000 tonnia<br>Export 1000 ton<br>Exports in thousands<br>of tons |  |                               |  | Tuonti ja vienti yhteensä 1000<br>ton. - Summa import och export<br>1000 ton - Sum of imports and<br>exports in thousands of tons |   |     |   |     |
|---------------------|--|--|-------------------------------|--|--|--|-------------------------------|--|---|---|-----|---|-----|
|                     | Kaikkiaan<br>Inalles<br>Total  | Siitä suom.<br>aluksilla<br>Därav med<br>finska fartyg<br>Of which by<br>Finnish vessels | Kaikkiaan<br>Inalles<br>Total | Siitä suom.<br>aluksilla<br>Därav med<br>finska fartyg<br>Of which by<br>Finnish vessels | Kaikkiaan<br>Inalles<br>Total  | Siitä suom.<br>aluksilla<br>Därav med<br>finska fartyg<br>Of which by<br>Finnish vessels | Kaikkiaan<br>Inalles<br>Total | Siitä suom.<br>aluksilla<br>Därav med<br>finska fartyg<br>Of which by<br>Finnish vessels | abs   | % | abs | % | abs |
| 1948                | 4 592.3  | 3 166.6  | 69.0                          | 4 049.4  | 1 557.6  | 38.5   | 8 641.7                       | 4 724.1  | 54.7  |   |     |   |     |
| 1955                | 6 329.2  | 4 112.5  | 65.0                          | 7 928.8  | 3 016.9  | 38.1   | 14 258.0                      | 7 129.4  | 50.0  |   |     |   |     |
| 56                  | 6 796.6  | 3 709.0  | 54.6                          | 7 439.6  | 2 831.3  | 38.1   | 14 236.2                      | 6 540.3  | 45.9  |   |     |   |     |
| 57                  | 7 063.7  | 3 855.3  | 54.6                          | 7 436.8  | 2 796.4  | 37.6   | 14 500.5                      | 6 651.7  | 45.9  |   |     |   |     |
| 58                  | 6 043.6  | 3 621.1  | 59.9                          | 7 603.4  | 2 620.2  | 34.5   | 13 647.0                      | 6 241.3  | 45.7  |   |     |   |     |
| 59                  | 6 761.1  | 4 382.9  | 64.8                          | 8 829.3  | 3 199.5  | 36.2   | 15 590.4                      | 7 582.4  | 48.6  |   |     |   |     |
| 60                  | 8 955.5  | 5 373.0  | 60.0                          | 10 399.7   | 3 554.0  | 34.2   | 19 355.2                      | 8 927.0  | 46.1  |   |     |   |     |
| 61                  | 8 992.7  | 5 710.7  | 63.5                          | 11 026.0   | 3 992.6  | 36.5   | 20 018.7                      | 9 703.3  | 48.5  |   |     |   |     |
| 62                  | 9 671.6  | 6 285.4  | 65.0                          | 10 184.2   | 3 981.8  | 39.1   | 19 855.7                      | 10 267.2   | 51.7  |   |     |   |     |

4.3.4. Eräiden tuontitavararyhmien kuljetus suomalaisilla ja ulkomaalaisilla aluksilla vuosina 1948-1962  
 Transportering av särskilda importvarugrupper på finska och utländska fartyg åren 1948-1962

The transportation of certain groups of imported goods by Finnish and foreign vessels in 1948-1962

( 1000 ton )

| Vuosi<br>Year | Vilja<br>Spannål<br>Corn |   | Hiilli ja koksi<br>Kol och koks<br>Coal and coke |   | Metalli ja me-<br>talliteokset<br>Metaller och<br>metalproducts |   | Lannoitus-<br>aineet<br>Gödselämnen |   | Öljyt<br>Oljor<br>Oils |   | Kappaletavara<br>Styckegods<br>Piece goods |   | Muu tavara<br>Övriga gods<br>Other goods |   |
|---------------|--------------------------|---|--|---|---|---|-------------------------------------|---|------------------------|---|--|---|--|---|
|               | Yht.<br>Summa<br>Total   | Siitä<br>suom.<br>finska<br>of which<br>by Finnish<br>vessels | Yht.<br>Summa<br>Total                           | Siitä<br>suom.<br>finska<br>of which<br>by Finnish<br>vessels | Yht.<br>Summa<br>Total  | Siitä<br>suom.<br>finska<br>of which<br>by Finnish<br>vessels | Yht.<br>Summa<br>Total              | Siitä<br>suom.<br>finska<br>of which<br>by Finnish<br>vessels | Yht.<br>Summa<br>Total | Siitä<br>suom.<br>finska<br>of which<br>by Finnish<br>vessels | Yht.<br>Summa<br>Total                     | Siitä<br>suom.<br>finska<br>of which<br>by Finnish<br>vessels | Yht.<br>Summa<br>Total                   | Siitä<br>suom.<br>finska<br>of which<br>by Finnish<br>vessels |
| 1948          | 98                       | 28  | 2 430  | 2 070   | 277   | 178   | 309                                 | 179   | 418                    | 73  | 402  | 270   | 656                                      | 366   |
| 1955          | 355                      | 193   | 2 480  | 1 586   | 388   | 255   | 277                                 | 197   | 1 239                  | 1 090   | 550  | 297   | 1 038                                    | 494   |
| 56            | 359                      | 212   | 2 593  | 1 318   | 372   | 245   | 299                                 | 214   | 1 601                  | 1 071   | 550  | 302   | 1 017                                    | 346   |
| 57            | 209                      | 111   | 2 737  | 1 346   | 354   | 252   | 288                                 | 239   | 1 876                  | 1 156   | 459  | 232   | 1 138                                    | 518   |
| 58            | 161                      | 89  | 2 140  | 1 280   | 288   | 187   | 220                                 | 176   | 1 685                  | 1 194   | 452  | 252   | 1 094                                    | 441   |
| 59            | 125                      | 101   | 2 166  | 1 247   | 393   | 247   | 284                                 | 222   | 2 100                  | 1 771   | 562  | 330   | 1 126                                    | 463   |
| 60            | 95                       | 69  | 2 938  | 1 620   | 540   | 301   | 464                                 | 318   | 2 771                  | 2 038   | 774  | 466   | 1 371                                    | 560   |
| 61            | 81                       | 62  | 2 756  | 1 552   | 542   | 316   | 472                                 | 350   | 2 741                  | 2 248   | 778  | 419   | 1 589                                    | 734   |
| 62            | 106                      | 73  | 2 671  | 1 608   | 536   | 317   | 335                                 | 244   | 3 435                  | 2 704   | 795  | 449   | 1 776                                    | 880   |

4.3.5. Eräiden vientitavararyhmien kuljetus suomalaisilla ja ulkomaalaisilla aluksilla vuosina 1948-1962

Transportering av särskilda exportvarugrupper på finska och utländska fartyg åren 1948-1962

Transportation of certain groups of exported commodities by Finnish and foreign vessels in 1948-1962

| Vuosi<br>År<br>Year | Sägarvaror<br>Saw mill products<br>1000 stds |  | Papperipuu<br>Paper<br>1000 m <sup>3</sup>  |  | Kalvospylväskät<br>Gruvstolpar<br>Pit props<br>1000 m <sup>3</sup>                  |  | Parrut<br>Sparrar<br>Scantlings<br>1000 m <sup>3</sup>                              |  | Muu sahaamatton<br>Puntavara<br>Övriga osägsade<br>trävaror<br>Other unseawn<br>timber<br>1000 m <sup>3</sup> |  | Hioke ja sel-<br>luloosa<br>Slipmassa och<br>cellulosa<br>Pulp and<br>cellulose<br>1000 ton |  |
|---------------------|--|--|---|--|---|--|---|--|---|--|---|--|
|                     | Yhteensä suom.<br>finska<br>Summa<br>Total   | Siitä suom.<br>Däray på<br>finska<br>fartyg<br>Of which<br>by Finnish<br>vessels | Yhteensä suom.<br>Däray på<br>finska<br>fartyg<br>Of which<br>by Finnish<br>vessels | Siitä suom.<br>Däray på<br>finska<br>fartyg<br>Of which<br>by Finnish<br>vessels | Yhteensä suom.<br>Däray på<br>finska<br>fartyg<br>Of which<br>by Finnish<br>vessels | Siitä suom.<br>Däray på<br>finska<br>fartyg<br>Of which<br>by Finnish<br>vessels | Yhteensä suom.<br>Däray på<br>finska<br>fartyg<br>Of which<br>by Finnish<br>vessels | Siitä suom.<br>Däray på<br>finska<br>fartyg<br>Of which<br>by Finnish<br>vessels | Yhteensä suom.<br>Däray på<br>finska<br>fartyg<br>Of which<br>by Finnish<br>vessels                           | Siitä suom.<br>Däray på<br>finska<br>fartyg<br>Of which<br>by Finnish<br>vessels | Yhteensä suom.<br>Däray på<br>finska<br>fartyg<br>Of which<br>by Finnish<br>vessels         | Siitä suom.<br>Däray på<br>finska<br>fartyg<br>Of which<br>by Finnish<br>vessels |
| 1948                | 408  | 110  | 353   | 189  | 1 278   | 284  | 86  | 12   | 284   | 114  | 958   | 479  |
| 1955                | 712  | 108  | 2 734   | 1 413  | 1 339   | 431  | 81  | 46   | 371   | 88   | 1 656   | 867  |
| 56                  | 580  | 71   | 2 076   | 1 114  | 1 371   | 471  | 22  | 2  | 322   | 50   | 1 670   | 892  |
| 57                  | 640  | 61   | 1 815   | 912  | 1 268   | 396  | 35  | 31   | 211   | 22   | 1 657   | 913  |
| 58                  | 700  | 65   | 1 825   | 852  | 1 032   | 212  | 62  | 37   | 343   | 45   | 1 686   | 937  |
| 59                  | 916  | 99   | 2 258   | 1 305  | 990   | 217  | 27  | 13   | 283   | 42   | 1 829   | 1 003  |
| 60                  | 1 103  | 134  | 2 971   | 1 549  | 950   | 114  | 23  | 12   | 457   | 32   | 1 978   | 1 094  |
| 61                  | 1 060  | 106  | 3 842   | 1 844  | 1 077   | 262  | 49  | 23   | 513   | 63   | 1 950   | 1 120  |
| 62                  | 971  | 96   | 2 235   | 1 017  | 742   | 214  | 28  | 4  | 428   | 84   | 2 035   | 1 218  |

| Vuosi<br>Year | Paperi<br>Paper   |  | Pahvi ja kartonki<br>Board |  | Veneri<br>Fywood  |  | Kappaletavara<br>Styckegods |  | Malmitt<br>Malmer |  | Muu tavara<br>Övrigt gods |  |
|---------------|-------------------|--|----------------------------|--|-------------------|--|-----------------------------|--|-------------------|--|---------------------------|--|
|               | 1000 ton          | 1000 ton   | 1000 ton                   | 1000 ton   | 1000 ton          | 1000 ton   | 1000 ton                    | 1000 ton   | 1000 ton          | 1000 ton   | 1000 ton                  | 1000 ton   |
|               | Yhteensä<br>Summa | Siltä<br>Därav på<br>finska<br>fartyg<br>Of which<br>by Finnish<br>vessels | Yhteensä<br>Summa          | Siltä<br>Därav på<br>finska<br>fartyg<br>Of which<br>by Finnish<br>vessels | Yhteensä<br>Summa | Siltä<br>Därav på<br>finska<br>fartyg<br>Of which<br>by Finnish<br>vessels | Yhteensä<br>Summa           | Siltä<br>Därav på<br>finska<br>fartyg<br>Of which<br>by Finnish<br>vessels | Yhteensä<br>Summa | Siltä<br>Därav på<br>finska<br>fartyg<br>Of which<br>by Finnish<br>vessels | Yhteensä<br>Summa         | Siltä<br>Därav på<br>finska<br>fartyg<br>Of which<br>by Finnish<br>vessels |
| 1948          | 360               | 147  | 99                         | 68   | 116               | 72   | 85                          | 52   | 46                | 37   | 64                        | 51   |
| 1955          | 855               | 373  | 169                        | 95   | 224               | 117  | 62                          | 24   | 499               | 194  | 122                       | 58   |
| 56            | 937               | 415  | 126                        | 72   | 157               | 84   | 64                          | 31   | 709               | 264  | 157                       | 55   |
| 57            | 1 024             | 495  | 153                        | 92   | 180               | 94   | 57                          | 28   | 643               | 259  | 183                       | 58   |
| 58            | 1 061             | 561  | 189                        | 115  | 169               | 86   | 59                          | 30   | 533               | 60   | 228                       | 81   |
| 59            | 1 173             | 646  | 242                        | 136  | 210               | 107  | 81                          | 44   | 607               | 105  | 298                       | 126  |
| 60            | 1 324             | 694  | 315                        | 171  | 252               | 124  | 89                          | 43   | 739               | 137  | 371                       | 120  |
| 61            | 1 484             | 819  | 477                        | 281  | 216               | 113  | 78                          | 35   | 640               | 114  | 445                       | 169  |
| 62            | 1 552             | 872  | 603                        | 363  | 230               | 114  | 120                         | 66   | 573               | 172  | 583                       | 261  |

4.3.6. Alus- ja taveraliikenne Satamaliittoon kuuluvien kauppunkien satamissa vuonna 1962  
 Fartygs- och godstrafiken i till Hamförbundet anslutna städer hamnar år 1962  
 Vessel and goods traffic in harbours of the towns belonging to the Port Association in 1962

| Alusliikenne - Fartygsrafiken - Vessel traffic                          |   |                            |                         |  |                            |                         |                            |                            |                            |  |  |
|---|---|----------------------------|-------------------------|--|----------------------------|-------------------------|----------------------------|----------------------------|----------------------------|--|--|
| Saapuneet alukset - Anlända fartyg - Vessel arriving                    |   |                            |                         |  |                            |                         |                            |                            |                            |  |  |
| Kaupunki<br>Stad<br>City  | Ulkon.liikenne<br>Utrikesrafiken<br>Foreign traffic |                            |                         | Kotim.liikenne<br>Inrikesrafiken<br>Home traffic |                            |                         | Yhteensä<br>Summa<br>Total |                            |                            |  |  |
|   | Luku<br>Number                                      | nrkt.<br>nrkt.<br>net tons | Luku<br>Antal<br>Number | Luku<br>Antal<br>Number                          | nrkt.<br>nrkt.<br>net tons | Luku<br>Antal<br>Number | Luku<br>Antal<br>Number    | nrkt.<br>nrkt.<br>net tons | nrkt.<br>nrkt.<br>net tons |  |  |
| Hamina - Fredrikshamn   | 1 722   | 1 100 379                  | 15                      | 14 979   | 1 737                      | 1 115 358               |                            |                            |                            |  |  |
| Kotka   | 2 597   | 2 334 602                  | 477                     | 49 269   | 3 074                      | 2 383 871               |                            |                            |                            |  |  |
| Lovisa - Lovisa   | 356   | 137 691                    | 73                      | 4 529  | 429                        | 142 220                 |                            |                            |                            |  |  |
| Porvoo - Borgå  | 6   | 2 988                      | 99                      |  | 105                        | 7 971                   |                            |                            |                            |  |  |
| Helsinki - Helsingfors  | 3 799   | 3 431 780                  | 3 790                   | 414 929  | 7 589                      | 3 846 709               |                            |                            |                            |  |  |
| Tammisaari - Ekenäs   | 41  | 7 673                      | 92                      | 6 128  | 133                        | 13 801                  |                            |                            |                            |  |  |
| Hanko - Hangö:  |   |                            |                         |  |                            |                         |                            |                            |                            |  |  |
| valtion satama - statshamnen - stateharbour                             | 506   | 414 971                    | 120                     | 6 217  | 626                        | 421 188                 |                            |                            |                            |  |  |
| kaupunki - staden - town  | -   | -                          | 16                      | 292  | 16                         |                         |                            |                            |                            |  |  |
| Turku - Åbo   | 2 446   | 2 109 646                  | 4 357                   | 267 918  | 6 803                      | 2 377 564               |                            |                            |                            |  |  |
| Maarianhamina - Mariehamn   | 1 883   | 1 191 095                  | -                       | -  | 1 883                      | 1 191 095               |                            |                            |                            |  |  |
| Naantali - Nådendal   | 258   | 767 163                    | 698                     | 304 341  | 956                        | 1 071 504               |                            |                            |                            |  |  |
| Uusikaupunki - Nystad   | 46  | 19 202                     | 46                      | -  | 46                         | 19 202                  |                            |                            |                            |  |  |
| Rauma - Raumo   | 849   | 637 987                    | 15                      | 5 134  | 864                        | 643 121                 |                            |                            |                            |  |  |
| Pori - Björneborg   | 1 594   | 898 922                    | 62                      | 22 951   | 1 656                      | 921 873                 |                            |                            |                            |  |  |
| Kristiinankaupunki - Kristinestad                                       | 172   | 62 596                     | 4                       | 351  | 176                        | 62 947                  |                            |                            |                            |  |  |
| Kaskinen - Kaakö  | 271   | 125 773                    | 6                       | 1 116  | 277                        | 126 889                 |                            |                            |                            |  |  |
| Vaasa - Vasa  | 612   | 275 006                    | 93                      | 36 633   | 705                        | 311 639                 |                            |                            |                            |  |  |
| Uusikaarlepyy - Nykarleby   | -   | -                          | -                       | -  | -                          | -                       |                            |                            |                            |  |  |
| Pietarsaari - Jakobstad   | 343   | 304 512                    | 40                      | 23 305   | 383                        | 327 817                 |                            |                            |                            |  |  |
| Kokkola - GamlaKarleby  | 471   | 331 791                    | 51                      | 37 004   | 522                        | 368 795                 |                            |                            |                            |  |  |
| Raase - Brahestad   | 134   | 93 338                     | 134                     | -  | 134                        | 93 338                  |                            |                            |                            |  |  |
| Oulu - Uleåborg   | 618   | 678 175                    | 106                     | 77 876   | 724                        | 756 051                 |                            |                            |                            |  |  |
| Kemi  | 566   | 542 633                    | 31                      | 23 076   | 597                        | 565 709                 |                            |                            |                            |  |  |
| Tornio - Torneå   | 131   | 28 604                     | 131                     | -  | 131                        | 28 604                  |                            |                            |                            |  |  |
| Joensuu   | -   | -                          | 751                     | 44 612   | 751                        | 44 612                  |                            |                            |                            |  |  |
| Jyväskylä   | -   | -                          | 207                     | 14 943   | 207                        | 14 943                  |                            |                            |                            |  |  |
| Kuopio  | -   | -                          | 658                     | 33 740   | 658                        | 33 740                  |                            |                            |                            |  |  |
| Leppenranta - Villmanstrand   | -   | -                          | 977                     | 47 737   | 977                        | 47 737                  |                            |                            |                            |  |  |
| Mikkeli - S:t Michels   | -   | -                          | 272                     | 7 882  | 272                        | 7 882                   |                            |                            |                            |  |  |
| Savonlinna - Nyslott  | -   | -                          | 2 395                   | 107 272  | 2 395                      | 107 272                 |                            |                            |                            |  |  |
| Tampere - Tammerfors  | -   | -                          | 820                     | 45 310   | 820                        | 45 310                  |                            |                            |                            |  |  |
| Merikarvia - Sastmola   | 59  | 20 135                     | 6                       | 240  | 65                         | 20 375                  |                            |                            |                            |  |  |
| Yhteensä - Summa - Total  | 19 480  | 15 516 662                 | 16 231                  | 1 602 767  | 35 711                     | 17 119 429              |                            |                            |                            |  |  |
| Merisatamakaupungit yhteensä - Alla sjö-<br>hamnar - All seaports       | 19 421  | 15 496 527                 | 10 145                  | 1 301 031  | 29 566                     | 16 797 558              |                            |                            |                            |  |  |
| Kaikki merisatamat yhteensä - Alla sjö-<br>hamnar - All seaports: total | 21 459  | 16 549 887                 |                         |  |                            |                         |                            |                            |                            |  |  |

Tavaraliikenne - Godstrafiken - Goods traffic

| Kaupunki<br>Stad<br>City   | Tuonti painotonneja - Import i viktton -<br>Imports in weight tons |                           |                            | Vienti painotonneja - Export i<br>viktton - Exports in weight tons |                           |                            | Tuonti ja<br>vienti yht.<br>Summa import<br>och export<br>All imports<br>and exports |                           |                            |
|--|--|---------------------------|----------------------------|--|---------------------------|----------------------------|--|---------------------------|----------------------------|
|  | Ulkom.<br>Utrikes<br>Foreign                                       | Kotim.<br>Inrikes<br>Home | Yhteensä<br>Summa<br>Total | Ulkom.<br>Utrikes<br>Foreign                                       | Kotim.<br>Inrikes<br>Home | Yhteensä<br>Summa<br>Total | Ulkom.<br>Utrikes<br>Foreign   | Kotim.<br>Inrikes<br>Home | Yhteensä<br>Summa<br>Total |
| Saana - Fredrikhamn .....  | 432 310  | 32 894                    | 465 204                    | 1 435 195  | 87 663                    | 1 522 858                  |  |                           | 1 988 062                  |
| Kotka .....  | 852 740  | 113 188                   | 965 928                    | 2 479 815  | 2 599                     | 2 482 414                  |  |                           | 3 448 362                  |
| Lovisa .....   | 57 101   | 13 764                    | 70 865                     | 162 278  | 653                       | 162 931                    |  |                           | 233 796                    |
| Furvoo - Borgå .....   | 360  | 4 611                     | 4 971                      | 15 068   | 705                       | 15 773                     |  |                           | 20 744                     |
| Heisinki - Helsingfors .....   | 2 910 413  | 1 193 641                 | 4 104 054                  | 607 284  | 18 262                    | 625 546                    |  |                           | 4 729 600                  |
| Tammisaari - Ekenäs .....  | 14-280   | 6 762                     | 21 042                     | 2 224  | 5 490                     | 7 714                      |  |                           | 28 756                     |
| Hanko - Hangö:<br>valtion satama - statshamnen - state-<br>harbour ..... | 151 735  | -                         | 151 735                    | 233 401  | -                         | 233 401                    |  |                           | 385 136                    |
| kaupunki - staden - town .....   | -  | 821                       | 821                        | -  | -                         | -                          |  |                           | 821                        |
| Turku - Åbo .....  | 1 090 214  | 394 982                   | 1 485 196                  | 333 504  | 90 700                    | 424 204                    |  |                           | 1 909 400                  |
| Marjarhamina - Mariehamn .....   | 14 081   | -                         | 14 081                     | 40 310   | -                         | 40 310                     |  |                           | 54 391                     |
| Naantali - Nådendal .....  | 1 700 765  | 31 514                    | 1 732 279                  | 52 808   | 722 437                   | 775 245                    |  |                           | 2 507 524                  |
| Uusikaupunki - Nystad .....  | 3 090  | -                         | 3 090                      | 12 920   | -                         | 12 920                     |  |                           | 16 010                     |
| Rauma - Raumo .....  | 276 691  | 78 220                    | 354 911                    | 416 728  | -                         | 416 728                    |  |                           | 771 639                    |
| Pori - Björneborg .....  | 509 479  | 47 198                    | 556 677                    | 850 394  | -                         | 850 394                    |  |                           | 1 407 071                  |
| Kristiinankaupunki - Kristinestad .....                                  | 509 515  | 1 353                     | 510 868                    | 107 558  | -                         | 107 558                    |  |                           | 1 09 426                   |
| Kaskinen - Kaskö .....   | 10 152   | 10 152                    | 20 304                     | 190 368  | -                         | 190 368                    |  |                           | 200 835                    |
| Vaasa - Vasa .....   | 170 191  | 100 635                   | 270 826                    | 169 072  | -                         | 169 072                    |  |                           | 439 898                    |
| Uusikaarlepyy - Nykarleby .....  | 60 611   | 58 257                    | 118 868                    | 227 908  | -                         | 227 908                    |  |                           | 346 776                    |
| Pietarsaari - Jakobstad .....  | 290 880  | 88 428                    | 379 308                    | 324 598  | 18 874                    | 343 472                    |  |                           | 722 780                    |
| Kokkola - GamlaKarleby .....   | 1 813  | -                         | 1 813                      | 232 878  | -                         | 232 878                    |  |                           | 234 691                    |
| Raahе - Brahestad .....  | 264 474  | 185 291                   | 449 765                    | 687 362  | 27 274                    | 714 636                    |  |                           | 1 164 421                  |
| Oulu - Uleåborg .....  | 153 412  | 36 548                    | 189 960                    | 544 282  | 11 377                    | 555 659                    |  |                           | 745 619                    |
| Kemi .....   | 8 901  | -                         | 8 901                      | 145 651  | -                         | 145 651                    |  |                           | 154 552                    |
| Tornio - Torneå .....  | -  | 1 266                     | 1 266                      | -  | 51 078                    | 51 078                     |  |                           | 52 344                     |
| Joensuu .....  | -  | 6 000                     | 6 000                      | -  | 26 100                    | 26 100                     |  |                           | 32 100                     |
| Jyväskylä .....  | -  | 34 682                    | 34 682                     | -  | -                         | -                          |  |                           | 34 682                     |
| Kuopio .....   | -  | 34 044                    | 34 044                     | -  | 23 845                    | 23 845                     |  |                           | 57 889                     |
| Lappeenranta - Villmansstrand .....                                      | -  | 34 863                    | 34 863                     | -  | -                         | -                          |  |                           | 34 863                     |
| Mikkeli - S:t Michels .....  | -  | 12 810                    | 12 810                     | -  | 4 044                     | 4 044                      |  |                           | 16 854                     |
| Savonlinna - Nyslott .....   | -  | 60 182                    | 60 182                     | -  | 16 670                    | 16 670                     |  |                           | 76 852                     |
| Tampere - Tammerfors .....   | -  | -                         | -                          | -  | -                         | -                          |  |                           | -                          |
| Merikarvia - Sastmola .....  | -  | -                         | -                          | 31 611   | -                         | 31 611                     |  |                           | 31 611                     |
| Yhteensä - Summa - Total   | 8 974 208  | 2 538 269                 | 11 512 477                 | 9 303 237  | 1 107 771                 | 10 411 008                 |  |                           | 21 923 485                 |
| Merisatamakaupungit yhteensä - Alla<br>sjöhamnstäder - All seaports      | 8 974 208  | 2 388 422                 | 11 362 630                 | 9 271 626  | 986 034                   | 10 257 660                 |  |                           | 21 620 290                 |
| Kaikki merisatamat yhteensä - Alla<br>sjöhamn:summa - All seaport:total  | 9 671 578  | -                         | 9 671 578                  | 10 184 167   | -                         | 10 184 167                 |  |                           | -                          |

4.3.7. Tärkeimpien satamien suhteellinen osuus tuontiin ja vientiin vuosina 1948 - 1962  
 De viktigaste hamnarnas relativa andel i importen och exporten åren 1948 - 1962  
 Percentage shares of the most important ports in import and export in 1948 - 1962

| Vuosi<br>År | Helsinki         |                  | Hamina           |                  | Kotka            |                  | Hanko            |                  | Turku            |                  | Rauma            |                  |
|-------------|------------------|------------------|------------------|------------------|------------------|------------------|------------------|------------------|------------------|------------------|------------------|------------------|
|             | Tuonti<br>Import | Vienti<br>Export | Tuonti<br>Import | Vienti<br>Export | Tuonti<br>Import | Vienti<br>Export | Tuonti<br>Import | Vienti<br>Export | Tuonti<br>Import | Vienti<br>Export | Tuonti<br>Import | Vienti<br>Export |
| 1948        | 32.2             | 5.7              | 4.9              | 9.5              | 10.9             | 26.6             | 6.2              | 4.8              | 24.1             | 4.9              | 5.3              | 3.1              |
| 1955        | 34.5             | 5.6              | 5.5              | 6.7              | 12.4             | 25.5             | 2.4              | 2.7              | 19.9             | 3.9              | 4.2              | 3.7              |
| 56          | 34.8             | 6.3              | 5.2              | 5.5              | 11.6             | 24.2             | 3.1              | 3.6              | 20.5             | 5.7              | 4.7              | 4.0              |
| 57          | 34.7             | 5.1              | 4.7              | 7.6              | 12.1             | 25.3             | 2.0              | 2.0              | 16.4             | 3.0              | 5.1              | 4.4              |
| 58          | 30.6             | 5.9              | 5.2              | 10.0             | 10.1             | 22.7             | 1.9              | 1.8              | 14.9             | 3.9              | 4.9              | 3.9              |
| 59          | 28.9             | 6.8              | 5.1              | 11.2             | 10.1             | 23.8             | 1.8              | 0.7              | 11.5             | 2.9              | 4.7              | 4.0              |
| 60          | 28.9             | 8.1              | 5.3              | 10.9             | 11.3             | 22.0             | 1.7              | 2.0              | 10.4             | 5.0              | 4.7              | 3.9              |
| 61          | 28.0             | 6.3              | 6.2              | 13.8             | 10.1             | 23.0             | 1.8              | 0.9              | 11.5             | 3.1              | 4.4              | 4.0              |
| 62          | 30.1             | 6.0              | 4.5              | 14.1             | 8.8              | 24.3             | 1.6              | 2.3              | 11.3             | 3.3              | 2.9              | 4.1              |

| Vuosi<br>År<br>Year | Pori (Mäntyluoto-<br>Reposaari)-Björ-<br>neborg (Mäntyluo-<br>to - Råfsö) |                  | Vaasa<br>Vasa    |                  | Kokkola<br>(Ykspihlaja)<br>Gamlakarleby<br>(Yxpila) |                  | Oulu<br>Uleåborg |                  | Kemi             |                  |
|---------------------|---|------------------|------------------|------------------|---|------------------|------------------|------------------|------------------|------------------|
|                     | Tuonti<br>Import  | Vienti<br>Export | Tuonti<br>Import | Vienti<br>Export | Tuonti<br>Import                                    | Vienti<br>Export | Tuonti<br>Import | Vienti<br>Export | Tuonti<br>Import | Vienti<br>Export |
| 1948                | 7.4   | 9.4              | 2.6              | 2.2              | 1.0   | 3.3              | 2.0              | 5.8              | 0.4              | 6.7              |
| 1955                | 4.9   | 9.7              | 2.6              | 2.9              | 2.9   | 5.4              | 3.1              | 10.2             | 1.0              | 4.7              |
| 56                  | 4.5   | 9.6              | 2.3              | 2.4              | 2.7   | 4.3              | 2.9              | 12.0             | 1.5              | 5.3              |
| 57                  | 5.6   | 9.7              | 2.1              | 1.7              | 2.7   | 4.3              | 3.6              | 11.7             | 1.6              | 7.0              |
| 58                  | 4.9   | 10.2             | 2.3              | 1.8              | 2.1   | 3.1              | 3.1              | 10.3             | 1.1              | 6.3              |
| 59                  | 5.8   | 10.7             | 2.8              | 1.9              | 2.4   | 2.9              | 3.3              | 9.1              | 1.4              | 7.0              |
| 60                  | 6.1   | 9.6              | 3.1              | 1.9              | 2.7   | 3.3              | 3.5              | 8.3              | 1.8              | 6.0              |
| 61                  | 6.1   | 8.7              | 2.7              | 2.1              | 2.4   | 4.2              | 3.3              | 8.1              | 1.8              | 5.2              |
| 62                  | 5.3   | 8.4              | 1.8              | 1.7              | 3.0   | 3.2              | 2.7              | -6.7             | 1.6              | 5.3              |

4.3.8. Satamien tuonti- ja vientimäärät vuonna 1962

Import- och exportmängderna i hamnarna år 1962

Quantities of goods imported and exported by harbours in 1962

|  | Tuonti-Import<br>Imports<br>1000 kg | Vienti-Export<br>Exports<br>1000 kg | Yhteensä-Summa<br>Total<br>1000 kg |
|--|-------------------------------------|-------------------------------------|------------------------------------|
| Helsinki - Helsingfors .....   | 2 910 413                           | 607 284                             | 3 517 697                          |
| Hamina - Fredrikshamn .....  | 432 310                             | 1 435 195                           | 1 867 505                          |
| Marinki .....  | -                                   | 5 517                               | 5 517                              |
| Kotka .....  | 852 740                             | 2 479 815                           | 3 332 555                          |
| Keihässalmi - Spjutsund .....  | -                                   | 7 714                               | 7 714                              |
| Loviisa - Lovisa .....   | 57 101                              | 162 278                             | 219 379                            |
| Pernajanlahti - Pernåviken .....                                       | -                                   | 12 703                              | 12 703                             |
| Porvoo - Borgå .....   | 360                                 | 15 068                              | 15 428                             |
| Tolkkinen - Tolks .....  | 5 539                               | 84 369                              | 89 908                             |
| Tammisaari - Ekenäs .....  | 14 280                              | 2 224                               | 16 504                             |
| Hanko - Hangö .....  | 151 735                             | 233 401                             | 385 136                            |
| Pohjankuru - Skuru .....   | 39 780                              | -                                   | 39 780                             |
| Turku - Åbo .....  | 1 090 214                           | 333 504                             | 1 423 718                          |
| Naantali - Nådendal .....  | 1 700 765                           | 52 808                              | 1 753 573                          |
| Kokkila (Vartsala) .....   | -                                   | 25 617                              | 25 617                             |
| Parainen - Pargas .....  | 155 641                             | 4 396                               | 160 037                            |
| Maarianhamina - Mariehamn .....  | 14 081                              | 40 310                              | 54 391                             |
| Uusikaupunki - Nystad .....  | 3 090                               | 12 920                              | 16 010                             |
| Rauma - Raumo .....  | 276 691                             | 416 728                             | 693 419                            |
| Pori (Mäntyluoto ja Reposaaari) -<br>Björneborg (Mäntyluoto och Råfsö) | 509 479                             | 850 394                             | 1 359 873                          |
| Merikarvia .....   | -                                   | 31 611                              | 31 611                             |
| Kristiinankaupunki - Kristinestad                                      | 515                                 | 107 558                             | 108 073                            |
| Kaskinen - Kaskö .....   | 10 152                              | 190 368                             | 200 520                            |
| Vaasa - Vasa .....   | 170 191                             | 169 072                             | 339 263                            |
| Uusikaarlepyy - Nykarleby .....  | -                                   | -                                   | -                                  |
| Pietarsaari - Jakobstad .....  | 60 611                              | 227 908                             | 288 519                            |
| Kokkola (Ykspihlaja) - Gamlakarle-<br>by (Yxpila) .....                | 290 880                             | 324 598                             | 615 478                            |
| Himanka .....  | -                                   | 41 669                              | 41 669                             |
| Raahе - Brahestad .....  | 1 813                               | 232 878                             | 234 691                            |
| Rahja .....  | -                                   | 48 261                              | 48 261                             |
| Oulu - Uleåborg .....  | 264 474                             | 687 382                             | 951 856                            |
| Pateniemi .....  | 1 614                               | 149 762                             | 151 376                            |
| Haukipudas (Martinniemi) .....   | -                                   | 107 560                             | 107 560                            |
| Iin Röyttä - Ii Röyttä .....   | -                                   | 23 148                              | 23 148                             |
| Kemi .....   | 153 412                             | 544 282                             | 697 694                            |
| Tornio (Röyttä) - Torneå (Röyttä)                                      | 8 901                               | 145 651                             | 154 552                            |
| Muut satamat - Övriga hamnar -<br>Other harbours .....                 | 494 796                             | 370 214                             | 865 010                            |
| <b>Yhteensä - Summa - Total</b>  | <b>9 671 578</b>                    | <b>10 184 167</b>                   | <b>19 855 745</b>                  |
| <b>Vuonna - år - in</b> 1960   | <b>8 955 490</b>                    | <b>10 399 690</b>                   | <b>19 355 180</b>                  |
| 1961   | <b>8 992 685</b>                    | <b>11 025 990</b>                   | <b>20 018 675</b>                  |

4.3.9. Puutavaran uitto vuosina 1948 - 1962  
Virkesflottringen åren 1948 - 1962  
Floating of timber 1948 - 1962

| Vuosi<br>År<br>Year | Väyljen<br>koko<br>pituus<br>Ledernas<br>totala<br>längd<br>Length<br>of<br>routes<br>km | Uitettu puumäärä<br>Flottad virkesmängd<br>Quantity of timber floated |                                   | Yhteiset kustannukset<br>Gemensamma kostnader<br>Common costs |                    | Puu-<br>tavarain<br>omistajien yks.<br>tiliin suorite-<br>tut työt<br>mmk<br>För virkesägar-<br>nas egen räk-<br>ning utförda ar-<br>beten mmk<br>Work performed<br>on timber<br>owners' private<br>account<br>million mks |     |     |
|---------------------|--|---|-----------------------------------|---|--------------------|--|-----|-----|
|                     |  | 1000 k-m <sup>3</sup><br>solid m.                                     | 1000 k-m <sup>3</sup><br>solid m. | Yhteensä<br>Yhteen-<br>sä<br>Summa<br>Total                   | mmk<br>million mks |  |     |     |
| 1948                | 16 167   | 11 137  | 1 121                             | 12 258  | 2 590              | 1 558  | 619 | 80  |
| 1955                | 15 241   | 10 630  | 204                               | 10 834  | 2 831              | 1 594  | 507 | 148 |
| 56                  | 15 004   | 9 524   | 366                               | 9 890   | 2 766              | 1 571  | 482 | 145 |
| 57                  | 14 255   | 8 982   | 228                               | 9 210   | 2 513              | 1 298  | 470 | 115 |
| 58                  | 14 006   | 11 176  | 331                               | 11 507  | 2 827              | 1 500  | 485 | 126 |
| 59                  | 13 991   | 10 316  | 306                               | 10 622  | 2 855              | 1 528  | 414 | 171 |
| 60                  | 14 171   | 12 353  | 427                               | 12 780  | 3 014              | 1 620  | 455 | 173 |
| 61                  | 13 663   | 13 665  | 391                               | 14 056  | 3 370              | 1 758  | 594 | 203 |
| 62                  | 13 655   | 11 647  | 407                               | 12 054  | 3 133              | 1 895  | 566 | ..  |



|                              | 1       | 2       | 3          | 4          | 5          | 6       | 7          | 8                     | 9                     |
|------------------------------|---------|---------|------------|------------|------------|---------|------------|-----------------------|-----------------------|
| 26. Kymn .....               |         | 145 994 | 1 561 215  | 1 707 209  | 1 627 273  | 79 936  | 1 707 209  | -                     | 219 018 <sup>3)</sup> |
| 27. Kiepinsalmen .....       | -       | -       | 24 413     | 24 413     | 23 033     | 1 380   | 24 413     | -                     | -                     |
| 28. Savon .....              | -       | -       | 3 625 870  | 3 625 870  | 3 625 870  | -       | 3 625 870  | 219 018 <sup>4)</sup> | 992 811 <sup>5)</sup> |
| 29. Pohjois-Karjalan .....   | 119 368 | -       | 1 634 364  | 1 753 732  | 1 615 062  | 138 670 | 1 753 732  | 992 811               | -                     |
| -30. Laatokan-Karjalan ..... | -       | -       | -          | -          | -          | -       | -          | -                     | -                     |
| Kokonaissumma, 16 uy. -      |         |         |            |            |            |         |            |                       |                       |
| Totalsumma, 16 flf. -        |         | 390 673 | 11 744 410 | 12 135 083 | 11 647 175 | 406 898 | 12 054 073 | 1 341 062             | 1 341 062             |
| Total sum 16 fl.soc. ....    |         |         |            |            |            |         |            |                       |                       |
| Vähennetään - Avdrages -     |         |         |            |            |            |         |            |                       |                       |
| Subtracted .....             |         |         | 1 341 062  | 1 341 062  | 1 341 062  | -       | 1 341 062  | -                     | -                     |
| Todellinen summa, 16 uy. -   |         |         |            |            |            |         |            |                       |                       |
| Verkliga summa, 16 flf. -    |         |         | 10 403 348 | 10 794 021 | 10 306 113 | 406 898 | 10 713 011 | -                     | -                     |
| Real sum 16 fl.soc. ....     |         | 390 673 | 10 403 348 | 10 794 021 | 10 306 113 | 406 898 | 10 713 011 | -                     | -                     |

1) Tästä määrästä on luovutettu valtekkunnan rajojen ulkopuolelle 203 040 k.-m<sup>3</sup> - Inkl. 203 040 f.-m<sup>3</sup>, som utlevererats över rikets gränser - Including 203 040 f.-m<sup>3</sup> which is delivered out of the country

2) Luku on otettu Torniojoen uyn ilmoituksesta - Uppgiften baserar sig på anmälningen av Torniojoen Uttöyhdistys - Information received from Torniojoen Uttöyhdistys

3) Käsitteä koko sen puumäärän, minkä Kymn uy. ilmoittaa saaneensa Saimaan vesistöstä - Innehåller allt det virke, som Kymmene flf. mottagit från Saimaa vattendrag - Including all the timber which Kymn Uttöyhdistys has received from the Saimaa watercourse

4) Laskettu olettamalla, että kaikki ne puut, jotka Kymn uy. on saanut Saimaalta, ovat olleet Savon ja Kiepinsalmen uyn uitossa - Grunder sig på antagandet att allt det virke, som Kymmene flf. har mottagit från Saimaa vattendrag, har flottats av Savo och Kiepinsalmi flf. - Based on the assumption that all the timber received by Kymn Uttöyhdistys from the Saimaa watercourse has been floated by Savo Uttöyhdistys or Kiepinsalmen Uttöyhdistys

5) Luku on saatu Pohjois-Karjalan uyn ilmoituksesta - Talet baserar sig på uppgifter från Pohjois-Karjala flf. - Information received from Pohjois-Karjalan Uttöyhdistys.

4.3.11. Uittoyksikkö-km:n ja m<sup>3</sup>-km:n paljous sekä keskimääräinen uittomatka vuonna 1962  
 Antal flottningsenhets-km och m<sup>3</sup>-km samt flottningsdistanser i medeltal år 1962  
 Number of floating unit kilometres and cubic metre kilometres and average floating distances in 1962

|  | 1961   | 1962   | 1961   | 1962                         | 1961                         | 1962                         | 1961  | 1962 |      |
|--|--|--|--|------------------------------|------------------------------|------------------------------|---|------|------|
| Uittoyhdistykset<br>Flottningsföreningar<br>Floating societies                                     | 1 000 uittoyksikkö-km<br>1 000 flottningsenhets-km<br>1 000 floating unit kilometres | 1 000 m <sup>3</sup> -km<br>1 000 cubic metre kilometres | 1 000 m <sup>3</sup> -km<br>1 000 cubic metre kilometres | 1 000 cubic metre kilometres | 1 000 cubic metre kilometres | 1 000 cubic metre kilometres | Keskim. uittomatka km<br>Flottningsdistansens i medeltal, km<br>Average floating distance, km | 1961 | 1962 |
| 1  | 321 069  | 176 823  | 80 431   | 5 006                        | 174                          | 39                           |   |      |      |
| 2  | 837 308  | 2 437 934  | 702 919  | 69 024                       | 327                          | 200                          |   |      |      |
| 3  | 655 984  | 640 858  | 7 830  | 674 522                      | 133                          | 346                          |   |      |      |
| 4  | 7 830  | 6 177  | 168 402  | 6 177                        | 189                          | 136                          |   |      |      |
| 6  | 3 906 917  | 2 920 319  | 147 451  | 119 646                      | 169                          | 220                          |   |      |      |
| 8  | 2 879 752  | 2 179 923  | 1 645  | 111 961                      | 100                          | 145                          |   |      |      |
| 9  | 58 082   | 40 868   |  | 1 157                        |                              | 101                          |   |      |      |
| 14   |  | 195 543  |  | 8 127                        |                              | 106                          |   |      |      |
| 16   | 3 316 460  | 3 059 498  | 176 514  | 154 431                      | 24                           | 153                          |   |      |      |
| 20   | 16 374   | 9 256  | 415 749  | 293 258                      | 177                          | 26                           |   |      |      |
| 26   | 415 746  | 293 258  |  | 293 258                      |                              | 171                          |   |      |      |
| 27   |  |  |  |                              |                              | 20                           |   |      |      |
| 28   | 168 567  | 170 967  | 165 738  | 166 574                      | 46                           | 46                           |   |      |      |
| 29   | 234 996  | 201 639  | 222 076  | 190 476                      | 115                          | 109                          |   |      |      |
| Yhteensä 13 uy. -<br>Summa 13 flf. -<br>Total 13 fl.soc. ....                                      |  |  |  |                              |                              |                              |   |      |      |
| Samat 11 uy. - Mot-<br>svarande 11 flf. -<br>Corresponding 11 flos-<br>ting societies 1961<br>1962 |  |  |  |                              |                              |                              |   |      |      |
|  |  |  |  | 1 800 647                    |                              |                              |   |      |      |
|  |  |  |  |                              | 2 089 264                    |                              |   |      |      |
|  |  |  |  |                              | 1 787 514                    |                              |   |      |      |

1) Kuutiokilometrimerä (m<sup>3</sup>-km) jaettu luovutettujen + talvehtimaan jääneiden puumäärrien summalla -  
 Mängden i m<sup>3</sup>-km dividerad med summan av levererat och övervintrat virke - Number of cubic metre  
 kilometres divided by the sum of quantities of delivered and wintered timber.

4.3.12. Kanavaliikenne vuosina 1948 - 1962  
 Kanaltrafiken åren 1948 - 1962  
 Canal traffic in 1948 - 1962

| Vuosi<br>År | Aluksia<br>Partyg<br>Vessels | Tukki-<br>lautoja<br>Stöck-<br>flottar<br>Timber<br>rafts | Kuljetettu tavaraa, tonn. - Transporterat<br>goods, ton. - Transported goods, ton |                                       | Puutavaraa - Trävaror |                | Muita<br>tavaraita<br>Annat gods |           | Yhteensä<br>Summa<br>Total | Tulot<br>Inkomster<br>Revenues<br>1000 mk | Menot<br>Utgifter<br>Expenses<br>1000 mk | Ylijäämä<br>tai vajaus<br>Överskott<br>eller balans<br>Net surplus<br>or deficit<br>1000 mk |
|-------------|------------------------------|---|---|---------------------------------------|-----------------------|----------------|----------------------------------|-----------|----------------------------|---|--|---|
|             |                              |   | Lautoissa<br>I flottar<br>In rafts  | Aluksissa<br>Med fartyg<br>On vessels | Wood                  | Other<br>goods |                                  |           |                            |   |  |   |
| 1948        | 24 598                       | 21 050  | 2 339 716   | 490 306                               | 85 403                | 2 915 426      | 27 959.3                         | 31 894.5  | - 3 935.2                  |   |  |   |
| 1955        | 17 207                       | 26 086  | 3 619 489   | 210 800                               | 23 112                | 3 853 401      | 90 036.3                         | 60 510.6  | + 29 525.7                 |   |  |   |
| 56          | 15 828                       | 23 141  | 3 364 771   | 197 444                               | 38 066                | 3 600 281      | 82 679.3                         | 74 645.0  | + 8 034.3                  |   |  |   |
| 57          | 14 589                       | 20 460  | 3 322 605   | 143 761                               | 20 764                | 3 487 130      | 81 204.0                         | 73 761.0  | + 7 443.0                  |   |  |   |
| 58          | 15 115                       | 22 423  | 2 856 973   | 152 552                               | 21 884                | 3 022 052      | 83 824.4                         | 77 722.4  | + 6 102.0                  |   |  |   |
| 59          | 14 980                       | 19 313  | 2 610 818   | 224 388                               | 29 510                | 2 864 716      | 87 421.1                         | 84 974.7  | + 2 446.4                  |   |  |   |
| 60          | 14 501                       | 25 768  | 3 245 582   | 130 038                               | 40 428                | 3 416 048      | 108 320.3                        | 103 405.7 | + 4 914.6                  |   |  |   |
| 61          | 14 055                       | 26 632  | 3 793 669   | 85 378                                | 49 801                | 3 928 848      | 121 093.8                        | 116 698.1 | + 4 395.7                  |   |  |   |
| 62          | 13 603                       | 23 569  | 3 466 504   | 102 762                               | 59 553                | 3 628 819      | 107 358.0                        | 126 716.0 | - 19 358.0                 |   |  |   |

4.4.1. Kauppalaivaston ansaitsemat bruttorahdit vuosina 1948 - 1962  
 Av handelsflottan inkasserade bruttofrakter åren 1948 - 1962  
 Gross freight revenue earned by the merchant fleet in 1948 - 1962

| Vuosi<br>År<br>Year | Passengers |     | Transport of mail |     | Cargo  |      | Towing and salvage |     | Time charter |      | Total <sup>1)</sup> |       | Proomut |     | Kaikkiaan<br>Inalles<br>All<br>vessels |
|---------------------|------------|-----|-------------------|-----|--------|------|--------------------|-----|--------------|------|---------------------|-------|---------|-----|--|
|                     | mmk        | %   | mmk               | %   | mmk    | %    | mmk                | %   | mmk          | %    | mmk                 | %     | mmk     | %   |  |
|                     | 331        | 4.3 | 6                 | 0.1 | 6 480  | 83.3 | 165                | 2.1 | 792          | 10.2 | 7 774               | 100.0 | 244     | 3.0 | 8 018                                  |
| 1955                | 845        | 3.9 | 27                | 0.1 | 19 646 | 89.3 | 330                | 1.5 | 1 147        | 5.2  | 21 996              | 100.0 | 139     | 0.6 | 22 135                                 |
| 56                  | 951        | 3.6 | 31                | 0.1 | 23 481 | 88.6 | 299                | 1.1 | 1 754        | 6.6  | 26 516              | 100.0 | 117     | 0.4 | 26 633                                 |
| 57                  | 1 033      | 3.4 | 50                | 0.1 | 26 537 | 87.8 | 263                | 0.9 | 2 344        | 7.7  | 30 227              | 100.0 | 117     | 0.4 | 30 344                                 |
| 58                  | 1 012      | 4.2 | 80                | 0.2 | 21 111 | 86.9 | 247                | 1.0 | 1 855        | 7.6  | 24 305              | 100.0 | 113     | 0.5 | 24 418                                 |
| 59                  | 1 121      | 4.3 | 96                | 0.4 | 23 209 | 89.1 | 281                | 1.1 | 1 337        | 5.1  | 26 044              | 100.0 | 113     | 0.4 | 26 157                                 |
| 60                  | 1 485      | 5.0 | 88                | 0.3 | 26 110 | 88.4 | 240                | 0.8 | 1 622        | 5.5  | 29 545              | 100.0 | 117     | 0.4 | 29 662                                 |
| 61                  | 1 742      | 5.3 | 85                | 0.3 | 28 812 | 87.3 | 247                | 0.7 | 2 113        | 6.4  | 32 999              | 100.0 | 89      | 0.3 | 33 088                                 |
| 62                  | 1 913      | 5.5 | -                 | -   | 30 611 | 88.0 | 263                | 0.7 | 2 006        | 5.8  | 34 793              | 100.0 | 86      | 0.2 | 34 879                                 |

1) Luvut pyöristetyt Merenkulutilastossa olleista (Vaakarivien summat eivät täsmää) - Exakta siffror i Sjöfartsstatistiken, här rundade (Summorna på rader motsvarar inte tal på summakolumnen) - Exact figures to be found in Marine transport statistics, here round numbers (Sums of lines do not agree with numbers on the total column)

2) Sisältyy tavarainkuljetuksiin - Ingår i godsfrakter - Included in cargo

4.4.2. Satamaliittoon kuuluvien kaupunkien tulot ja menot satamaliikenteessä vuonna 1962  
Till Hamnförbundet anslutna städer inkomster och utgifter av hamntrafiken år 1962  
Revenues and expenses of the harbour traffic of the cities belonging to the Port Association in 1962

| Kaupunki<br>Stad<br>City   | Satamatulot   |    | Siltä liikennemaksut  |    | Siltä satamamaksut   |    | Varsinaiset menot                     |    | Pääomamenot                         |    |
|--|---|----|---|----|--|----|---------------------------------------|----|-------------------------------------|----|
|  | Yhteensä<br>Summa hamn-<br>inkomster<br>All harbour<br>revenues | mk | Siltä liikennemaksut<br>Därav trafik-<br>avgifter<br>Of which traf-<br>fic fees | mk | Siltä satamamaksut<br>Därav hamn-<br>avgifter<br>Of which port<br>fees | mk | Ordinarie utgifter<br>Actual expenses | mk | Kapitalutgifter<br>Capital expenses | mk |
| Hamina - Fredrikhamn   | 253 758 292   |    | 128 172 366   |    | 42 697 905   |    | 150 609 750                           |    | 199 361 492                         |    |
| Kotka  | 649 458 909   |    | 311 746 827   |    | 93 031 369   |    | 380 443 834                           |    | 419 942 192                         |    |
| Loviisa  | 21 539 893  |    | 14 224 093  |    | 5 210 093  |    | 46 302 526                            |    | 75 000 000                          |    |
| Porvoo - Borgå   | 4 144 925   |    | 2 532 986   |    | 79 591   |    | 4 333 023                             |    |                                     |    |
| Helsinki - Helsingfors   | 3 029 839 281   |    | 1 111 368 308   |    | 131 784 359  |    | 1 877 801 335                         |    | 876 458 770                         |    |
| Tammisaari - Ekenäs  | 5 413 219   |    | 1 154 018   |    | 467 317  |    | 6 126 584                             |    | 10 793 714                          |    |
| Hanko-Hangö: valtion satama - stats-<br>hamnen-state harbour...<br>kaupunki-staden-town... | 45 713 918  |    | -   |    | 15 363 272   |    | 27 321 828                            |    | 20 106 752                          |    |
| Turku - Åbo  | 73 519 452  |    | 58 982 518  |    | 7 870  |    | 10 403 441                            |    | 8 448 056                           |    |
| Naantali - Nådendal  | 700 477 192   |    | 274 268 973   |    | 60 974 641   |    | 497 658 456                           |    | 137 607 582                         |    |
| Uusikaupunki - Nystad  | 86 540 730  |    | 65 390 605  |    | 21 673 475   |    | 59 023 973                            |    | 101 260 927                         |    |
| Rauma - Raumo  | 5 981 063   |    | 4 208 015   |    | 23 565 149   |    | 8 322 232                             |    | 8 800 000                           |    |
| Pori - Björneborg  | 141 416 388   |    | 76 861 606  |    | 23 658 860   |    | 107 607 136                           |    | 81 039 835                          |    |
| Kristiinankaupunki-Kristinestad  | 275 354 737   |    | 128 669 370   |    | 35 595 673   |    | 205 100 810                           |    | 200 014 710                         |    |
| Kaskinen - Kaakö   | 9 843 400   |    | 5 944 248   |    | 2 410 264  |    | 4 546 251                             |    | -                                   |    |
| Vaasa - Vasa   | 18 525 503  |    | 11 199 806  |    | 4 526 571  |    | 10 795 610                            |    | 3 862 240                           |    |
| Uusikaarlepyy - Nykarleby  | 103 458 121   |    | 46 450 110  |    | 10 974 031   |    | 87 914 079                            |    | 85 121 683                          |    |
| Pietarsaari - Jakobstad  | 48 019 681  |    | 31 517 691  |    | -  |    | 28 690                                |    | 15 349 561                          |    |
| Kokkola - GamlaKarleby   | 80 191 102  |    | 50 880 474  |    | 10 083 598   |    | 38 899 776                            |    | 184 007 316                         |    |
| Raase - Raahstad   | 14 392 140  |    | 9 031 384   |    | 12 623 696   |    | 61 866 530                            |    | 78 791 314                          |    |
| Oulu - Uleåborg  | 155 477 819   |    | 72 294 995  |    | 3 504 924  |    | 164 202 166                           |    | 272 400 339                         |    |
| Kemi   | 104 650 350   |    | 50 179 882  |    | 27 291 304   |    | 190 360 914                           |    | 226 701 135                         |    |
| Tornio - Torneå  | 10 801 278  |    | 5 127 903   |    | 1 125 690  |    | 14 650 803                            |    | 10 411 038                          |    |
| Joensuu  | 1 963 114   |    | 1 188 322   |    | 304 255  |    | 2 559 087                             |    | -                                   |    |
| Jyväskylä  | 4 685 103   |    | 3 609 629   |    | 123 816  |    | 3 167 678                             |    | 7 700 217                           |    |
| Kuopio   | 14 890 817  |    | 5 844 314   |    | 312 231  |    | 14 703 212                            |    | -                                   |    |
| Lappeenranta - Villmanstrand   | 3 663 660   |    | 1 749 090   |    | 319 653  |    | 7 180 848                             |    | -                                   |    |
| Mikkeli - S:t Michels  | 3 663 786   |    | 1 039 709   |    | 79 705   |    | 3 171 996                             |    | -                                   |    |
| Savonlinna - Nyslott   | 2 746 927   |    | 893 746   |    | 893 746  |    | 7 303 036                             |    | 1 322 570                           |    |
| Tampere - Tammerfors   | 8 952 327   |    | 1 331 336   |    | 146 564  |    | 13 773 593                            |    | 1 905 943                           |    |
| Merikarvia - Sastmola  | 1 562 000   |    | 878 000   |    | 608 000  |    | 1 251 437                             |    | -                                   |    |
| Yhteensä - Summa - Total   | 5 860 645 127   |    | 2 474 744 314   |    | 528 147 074  |    | 4 023 713 666                         |    | 3 026 407 386                       |    |
| Merisaatama-kaupungit yhteensä -<br>Alla sjöhamnstäder - All seaports                      | 5 838 517 393   |    | 2 458 206 178   |    | 525 359 104  |    | 3 970 602 779                         |    | 3 015 478 656                       |    |

4.5.1. Kauppalaivaston arvo vuosien 1948 - 1962 lopussa  
Handelsflottans värde i slutet av åren 1948 - 1962  
Value of the merchant fleet at the end of 1948 - 1962

| Vuosi<br>År<br>Year          | Höyry-<br>alukset<br>Ång-<br>fartyg<br>Steamers | Moottori-<br>alukset<br>Motor-<br>fartyg<br>Motor<br>ships | Purjealuk-<br>set apukon.<br>Segelfar-<br>tyg med<br>hjälpmas.<br>Sailing<br>vessels<br>with aux.<br>engines | Purje-<br>alukset<br>Segel-<br>fartyg<br>Sailing<br>vessels | Yhteensä<br>Summa<br>Total | Proomut<br>Pråmar<br>Barges | Kaikkiaan<br>Inalles<br>All vessels |
|------------------------------|---|--|--|---|----------------------------|-----------------------------|-------------------------------------|
| 1000 mk - thousands of marks |   |  |  |   |                            |                             |                                     |
| 1948                         | 7 053 378                                       | 1 693 830  | 240 731  | 61 495  | 9 049 434                  | 516 721                     | 9 566 155                           |
| 1955                         | 13 357 355                                      | 16 738 551   | 190 662  | -   | 30 286 568                 | 484 348                     | 30 770 916                          |
| 56                           | 15 670 179                                      | 20 494 498   | 188 445  | -   | 36 353 122                 | 401 149                     | 36 754 271                          |
| 57                           | 17 027 310                                      | 29 723 970   | 189 091  | -   | 46 940 371                 | 359 839                     | 47 300 210                          |
| 58 <sup>k)</sup>             | 17 118 722                                      | 32 558 756   | 178 561  | -   | 49 856 039                 | 326 865                     | 50 182 904                          |
| 59                           | 14 661 355                                      | 34 168 644   | 141 713  | -   | 48 971 712                 | 316 876                     | 49 288 588                          |
| 60                           | 15 183 955                                      | 38 582 265   | 136 671  | -   | 53 902 891                 | 331 981                     | 54 234 872                          |
| 61                           | 15 031 476                                      | 46 088 777   | 119 545  | -   | 61 239 798                 | 307 411                     | 61 547 209                          |
| 62                           | 12 715 963                                      | 53 062 107   | 115 722  | -   | 65 893 792                 | 302 206                     | 66 195 998                          |

4.5.2. Kanava-, laiva- ja uittoväyläinvestoinnit vuosina 1948 - 1962  
Kanal-, fartyg- och flottningsledsinvesteringar åren 1948 - 1962  
Canal, ship and floating ways investments in 1948 - 1962

| Vuosi<br>År<br>Year          | Uudet kanava- ja<br>laivaväylät sekä<br>näiden parannukset<br>ja laajennukset<br>Nya kanaler, far-<br>tygsleder och för-<br>bättring och ut-<br>vidgning av dessa<br>New canals and<br>shipways and<br>their improvements<br>and extensions | Kunnessapito-<br>menot<br>Underhålls-<br>kostnader<br>Maintenance<br>costs | Metsähallituksen<br>uittoinvestoinnit<br>Forststyrelsens<br>flottningsinve-<br>steringar<br>Floating investments<br>of the Forest<br>Administration<br>Brutto Gross | Uittoyhdistyksien<br>uudet pääomakustan-<br>nukset<br>Flottningsföreningar-<br>nas nya kapitalkost-<br>nader<br>New Capital invest-<br>ments of the Floating<br>Societies |
|------------------------------|---|--|---|---|
| milj. mk - millions of marks |   |  |   |   |
| 1948                         | 17.2  | 12.6   | 17.30   | 264.5   |
| 1955                         | 74.9  | 24.8   | 286.29  | 272.4   |
| 56                           | 99.0  | 29.1   | 291.78  | 415.0   |
| 57                           | 359.8   | 25.6   | 376.09  | 294.6   |
| 58                           | 569.4   | 27.0   | 238.67  | 307.2   |
| 59                           | k)478.0   | 30.9   | 106.89  | 416.7   |
| 60                           | k)353.8   | 33.1   | 356.87  | 486.7   |
| 61                           | k)521.8   | 37.4   | 528.91  | 688.1   |
| 62                           | 438.2   | 42.2   | 862.90  | ..  |

5. Lentoliikenne - Flygtrafiken - Air traffic

5.3.1. Kaupallinen kokonaisliikenne säännöllisillä lentolinjoilla vuosina 1948 - 1962  
 Komerssiella totaltrafiken på ordinarie flyglinjer åren 1948 - 1962  
 Total commercial traffic on scheduled services in 1948 - 1962

| Vuosi<br>År<br>Year            | Lentokm<br>Flygkm<br>Aircraft<br>kilometres<br>flown | Henkilökkm<br>Personkm<br>Passenger<br>kilometres | tonnikm - tonkm - ton- |                     | Keskim.konetta kohti - Medeltal per<br>flygplan - Average load per aircraft |                    | Posti<br>Post<br>Post<br>Mail | Rahti ja Yli-<br>painotavara<br>Frakt och<br>övervikts-<br>bagage<br>Freight and<br>excess baggage | Henkeä<br>Personer<br>Passen-<br>ger | Rahti ja Yli-<br>painotavara<br>Frakt och<br>övervikts-<br>bagage<br>Freight and<br>excess baggage | Posti<br>Post<br>Post<br>Mail |
|--------------------------------|--|---|------------------------|---------------------|---|--------------------|-------------------------------|--|--------------------------------------|--|-------------------------------|
|                                |  |   | tonnikm<br>kilometres  | tonkm               | ton-  | ton-               |                               |  |                                      |  |                               |
| tuhansia - i tusen - thousands |  |   |                        |                     |   |                    |                               |  |                                      |  |                               |
| a                              | b  | c   | d                      | e                   | f   | g                  | h                             | i  | j                                    | k  | l                             |
| 1948                           | 1 791  | 21 371  | 93                     | 65                  | 11.9  | 0.05               |                               |  |                                      |  | 0.04                          |
| 1955                           | 6 611  | 120 976   | 829                    | 267                 | 18.3  | 0.13               |                               |  |                                      |  | 0.04                          |
| 56                             | 8 044  | 143 080   | 1 320                  | 360                 | 17.8  | 0.17               |                               |  |                                      |  | 0.05                          |
| 57                             | 9 959  | 169 018   | 1 300                  | 440                 | 17.0  | 0.13               |                               |  |                                      |  | 0.04                          |
| 58                             | 10 362   | 177 351   | 1 501                  | 769                 | 17.1  | 0.14               |                               |  |                                      |  | 0.07                          |
| 59                             | 11 000   | 186 084   | 1 978 <sup>1)</sup>    | 1 718 <sup>1)</sup> | 16.9  | 0.18 <sup>1)</sup> |                               |  |                                      |  | 0.16 <sup>1)</sup>            |
| 60                             | 11 499   | 228 050   | 3 377 <sup>1)</sup>    | 736                 | 19.8  | 0.29 <sup>1)</sup> |                               |  |                                      |  | 0.06                          |
| 61                             | 11 100   | 240 225   | 3 118 <sup>1)</sup>    | 942                 | 21.6  | 0.28               |                               |  |                                      |  | 0.08                          |
| 62                             | 12 433   | 287 450   | 3 714                  | 1 194               | 23.1  | 0.30               |                               |  |                                      |  | 0.10                          |

1) Sis. sanomalehtirahtia - Inkl. tidningsfrakt - Incl. newspaper freight

5.3.2. Lentoliikenne vuosina 1955 - 1962. Kansainvälinen ja kotimainen liikenne - Säännölliset lentolinjat  
 Flygtrafiken åren 1955 - 1962. Internationell och inhemsk trafik - Ordinarie flyglinjer  
 Air traffic 1955 - 1962. International and home traffic - Scheduled services

| Vuosi<br>Year | Lentokm<br>Flygkm | Lento-<br>tuntia<br>Flyg-<br>timmar | Matkus-<br>luku<br>Antal<br>passage-<br>rare | Henkilö-<br>km<br>Person<br>km | Tarjotut<br>paikka<br>km<br>de plate-<br>ar | Matk.palkko-<br>jen kuormi-<br>tussuhde<br>Belastnings-<br>faktor i<br>passagerar-<br>trafik | Tonnikm -<br>Tonkilometer | Tonnikm -<br>Tonkilometres | Matkustajia<br>(vap.mat-<br>kat.m) | Ylipaino-<br>tavaraa | Rahtia<br>Postia | Yht.   | Tarjotut<br>tonnikm<br>kuormitus-<br>lometrit<br>Offerera-<br>Tonkilome-<br>ternas be-<br>deton-<br>kilometer<br>lastnings-<br>faktor |
|---------------|-------------------|-------------------------------------|--|--------------------------------|---|--|---------------------------|----------------------------|------------------------------------|----------------------|------------------|--------|---|
|               |                   |                                     |  |                                |   |  |                           |                            |                                    |                      |                  |        |   |
| 1955          | 6 611             | 25 354                              | 291 849                                      | 120 976                        | 207 435                                     | 58   | 10 848                    | 64                         | 765                                | 267                  | 11 944           | 20 399 | 59  |
| 56            | 8 044             | 30 906                              | 353 380                                      | 143 080                        | 256 817                                     | 56   | 12 593                    | 1 222                      | 360                                | 440                  | 14 075           | 25 169 | 56  |
| 57            | 9 959             | 35 198                              | 409 757                                      | 169 018                        | 323 244                                     | 52   | 14 396                    | 99                         | 1 201                              | 440                  | 16 136           | 32 871 | 49  |
| 58            | 10 362            | 38 405                              | 424 145                                      | 177 351                        | 353 435                                     | 50   | 15 202                    | 106                        | 1 395                              | 769 1)               | 17 472           | 38 691 | 45  |
| 59            | 11 000            | 40 558                              | 434 835                                      | 186 084                        | 364 093                                     | 51   | 16 287                    | 117                        | 1 861                              | 1 718 1)             | 19 983           | 42 374 | 47  |
| 60            | 11 499            | 42 704                              | 549 884                                      | 228 050                        | 457 761                                     | 50   | 20 125                    | 125                        | 3 252                              | 736                  | 24 238           | 51 851 | 47  |
| 61            | 11 100            | 38 688                              | 542 986                                      | 240 225                        | 491 123                                     | 49   | 21 184                    | 140                        | 2 978                              | 942                  | 25 244           | 54 835 | 46  |
| 62            | 12 433            | 40 746                              | 652 308                                      | 287 450                        | 580 255                                     | 50   | 25 234                    | 130                        | 3 584                              | 1 194                | 30 141           | 65 851 | 46  |
| 1955          | 3 052             | 9 822                               | 91 682                                       | 59 978                         | 118 204                                     | 51   | 5 593                     | 56                         | 542                                | 185                  | 6 376            | 12 201 | 52  |
| 56            | 3 689             | 11 695                              | 105 352                                      | 67 610                         | 145 184                                     | 47   | 6 133                     | 89                         | 929                                | 244                  | 7 396            | 14 619 | 51  |
| 57            | 4 023             | 12 614                              | 115 719                                      | 76 342                         | 165 234                                     | 46   | 6 811                     | 95                         | 856                                | 309                  | 8 070            | 17 617 | 46  |
| 58            | 4 722             | 14 867                              | 137 667                                      | 91 800                         | 197 440                                     | 46   | 8 186                     | 99                         | 856                                | 455                  | 9 596            | 22 468 | 43  |
| 59            | 4 840             | 15 035                              | 143 648                                      | 96 228                         | 203 579                                     | 47   | 8 792                     | 100                        | 1 122                              | 457                  | 10 471           | 23 449 | 45  |
| 60            | 5 025             | 14 650                              | 193 870                                      | 130 217                        | 278 099                                     | 47   | 11 932                    | 109                        | 1 094                              | 508                  | 13 643           | 30 099 | 45  |
| 61            | 5 061             | 13 553                              | 207 495                                      | 147 244                        | 308 662                                     | 48   | 13 411                    | 123                        | 974                                | 654                  | 15 162           | 32 994 | 46  |
| 62            | 6 357             | 16 570                              | 242 646                                      | 173 586                        | 385 307                                     | 45   | 15 723                    | 112                        | 1 448                              | 721                  | 18 004           | 41 086 | 44  |
| 1955          | 3 559             | 15 532                              | 200 167                                      | 60 998                         | 89 231                                      | 68   | 5 255                     | 8                          | 223                                | 82                   | 5 568            | 8 198  | 68  |
| 56            | 4 355             | 19 211                              | 248 028                                      | 75 470                         | 111 633                                     | 68   | 6 260                     | 9                          | 293                                | 116                  | 6 677            | 10 550 | 63  |
| 57            | 5 936             | 25 202                              | 294 038                                      | 92 677                         | 152 010                                     | 59   | 7 585                     | 4                          | 345                                | 131                  | 8 066            | 15 254 | 53  |
| 58            | 6 640             | 23 538                              | 286 478                                      | 85 551                         | 155 995                                     | 55   | 7 016                     | 7                          | 539                                | 314 1)               | 7 876            | 16 223 | 49  |
| 59            | 6 160             | 25 503                              | 291 187                                      | 89 855                         | 160 514                                     | 56   | 7 495                     | 17                         | 739 1)                             | 261 1)               | 9 512            | 18 925 | 50  |
| 60            | 6 474             | 28 074                              | 356 014                                      | 97 833                         | 179 662                                     | 54   | 8 193                     | 16                         | 2 158 1)                           | 228                  | 10 595           | 21 752 | 49  |
| 61            | 6 039             | 25 135                              | 335 491                                      | 92 981                         | 182 461                                     | 51   | 7 773                     | 17                         | 2 004 1)                           | 288                  | 10 082           | 21 841 | 46  |
| 62            | 6 076             | 24 176                              | 409 662                                      | 113 864                        | 194 948                                     | 58   | 9 511                     | 18                         | 2 136 1)                           | 473                  | 12 137           | 24 765 | 49  |

1) Sis. sanomalehtirahtia - Inkl. tidningsfrakt - Incl. newspaper freight

5.5.1. Lentokenttien rakennus- ja kunnossapitomenot vuosina 1948 - 1962 (milj.mk)  
 Flygfältens byggnads- och underhållsutgifter åren 1948 - 1962 (milj.mk)  
 Construction and maintenance expenses of air ports in 1948 - 1962 (mill.mks)

| Vuosi<br>År | Lentokentät ja<br>lentoreitit (va-<br>kinsaiset määrä-<br>rahat<br>Flygfält och flyg-<br>linjer (ordinarie<br>anslag)<br>Air ports and air<br>routes (normal<br>grants) | Työttömyystyöt<br>(20 Pl.IV:1)<br>Arbetslöshets-<br>arbeten<br>Relief work<br>(20 Section<br>IV:1) | Vankityöt ja<br>työsiirtolaiset<br>(20 Pl.III:7)<br>Fångarbetena<br>och arbetsko-<br>lonier<br>Prison labour<br>and labour camps<br>(20 Section III:<br>7) | Yhteensä<br>Summa<br>Total | Kunnossapito<br>(12 Pl.XI:3)<br>Underhåll<br>Maintenance<br>(12 Section<br>XI:3) |
|-------------|---|--|--|----------------------------|--|
| 1948        | 25.7  | -  | -  | 25.7                       | 27.1   |
| 1955        | 293.5   | 677.2  | 395.0  | 1 365.7                    | 149.3  |
| 56          | 338.1   | 481.2  | 493.0  | 1 312.3                    | 158.3  |
| 57          | 168.0   | 733.3  | 510.0  | 1 411.3                    | 190.7  |
| 58          | 165.6   | 1 028.0  | 553.7  | 1 747.3                    | 196.2  |
| 59          | 434.8   | 1 552.0  | 510.0  | 2 496.8                    | 245.3  |
| 60          | 639.6   | 1 494.1  | 510.0  | 2 643.7                    | 256.8  |
| 61          | 728.0   | 703.6  | 510.0  | 1 941.6                    | 310.8  |
| 62          | 571.2   | 391.3  | 393.3  | 1 355.8                    | 372.1  |

6. Tietoliikenne - Post, telefon, telegraf m.m. - Communications

6.1.1. Henkilökunta vuosina 1958 - 1962  
 Personalen åren 1958 - 1962  
 Personnel in 1958 - 1962

| Vuodet<br>Liikennehaarat<br>År<br>Rörelsegrenar<br>Years<br>Service branches | Julkiökeudellisessa suhteessa<br>I offentligttaligt anställningsförhållande<br>Relating to public law |                   | Työurakka-<br>suhteessa<br>I entrepre-<br>nadarbets-<br>förhållande<br>On contract<br>terms |                   | Yksityisöikeudel-<br>lisesä työsofi-<br>musuhteessa<br>I privatöatts-<br>ligt arbets-<br>avtals-<br>förhållande<br>On work agreement<br>terms relating to<br>civil law |                   | Yhteensä<br>Summa<br>Total |                   | Kaikkiaan<br>Totalsumma<br>Total |                   |
|--|---|-------------------|---|-------------------|--|-------------------|----------------------------|-------------------|----------------------------------|-------------------|
|  | Miehiä<br>Men   | K naisia<br>Women | Miehiä<br>Men   | K naisia<br>Women | Miehiä<br>Men  | K naisia<br>Women | Miehiä<br>Men              | K naisia<br>Women | Miehiä<br>Men                    | K naisia<br>Women |
|  |   |                   | Tilapäiset<br>ym.<br>Tillfälliga<br>(extra) m.m.<br>Temporary<br>etc.                       |                   |  |                   |                            |                   |                                  |                   |
|  |   |                   | Ylimääräiset<br>Extra-<br>ordinaris<br>Extra  |                   |  |                   |                            |                   |                                  |                   |
|  |   |                   | Med grundlön<br>On basic<br>salary terms  |                   |  |                   |                            |                   |                                  |                   |
| 1958   | 4 239   | 3 304             | 2 025   | 3 209             | 1 094  | 2 181             | 4 951                      | 4 525             | 2 680                            | 882               |
| 1959   | 4 289   | 3 390             | 2 020   | 3 326             | 1 235  | 2 021             | 4 796                      | 4 649             | 2 944                            | 1 055             |
| 1960   | 4 440   | 3 513             | 2 010   | 3 303             | 1 382  | 2 168             | 4 839                      | 4 865             | 3 811                            | 1 625             |
| 1961   | 4 631   | 3 746             | 1 985   | 3 241             | 1 535  | 2 421             | 4 792                      | 5 042             | 4 520                            | 1 958             |
| 1962   | 4 734   | 3 808             | 1 980   | 3 194             | 1 805  | 2 652             | 4 927                      | 5 261             | 5 341                            | 2 152             |
| Henkilökunta 31.12.<br>Personalen den 31.12.<br>Personnel 31.12.             |   |                   |   |                   |  |                   |                            |                   |                                  |                   |
| 1958   | 4 239   | 3 304             | 2 025   | 3 209             | 1 094  | 2 181             | 4 951                      | 4 525             | 2 680                            | 882               |
| 1959   | 4 289   | 3 390             | 2 020   | 3 326             | 1 235  | 2 021             | 4 796                      | 4 649             | 2 944                            | 1 055             |
| 1960   | 4 440   | 3 513             | 2 010   | 3 303             | 1 382  | 2 168             | 4 839                      | 4 865             | 3 811                            | 1 625             |
| 1961   | 4 631   | 3 746             | 1 985   | 3 241             | 1 535  | 2 421             | 4 792                      | 5 042             | 4 520                            | 1 958             |
| 1962   | 4 734   | 3 808             | 1 980   | 3 194             | 1 805  | 2 652             | 4 927                      | 5 261             | 5 341                            | 2 152             |



6.2.2.1. Koti- ja ulkomaiset postilähetykset vuosina 1948 - 1962  
 In- och utrikes postförsändelser åren 1948 - 1962  
 Number of inland and foreign postal packets in 1948 - 1962

|       |       | Lähetysten luku - Antel försändelser - Number of packets |                                    |                                |                                      |                                    |                                    |                                    |       |
|-------|-------|--|------------------------------------|--------------------------------|--------------------------------------|------------------------------------|------------------------------------|------------------------------------|-------|
|       |       | Kotimaisia - Inrikes -<br>Inland                         |                                    | Ulkomaisia - Utrikes - Foreign |                                      |                                    |                                    | Yhteensä                           |       |
| Vuosi | År    | Postiläh.<br>Postför-<br>sändelser                       | Sanomalehtiä<br>Tidningar          | Tulleita - Ankomna<br>Received | Lähetettyjä - Avgångna<br>Dispatched | Postiläh.<br>Postför-<br>sändelser | Sanomalehtiä<br>Tidningar          | Summa                              | Total |
| Year  |       | Postal<br>articles                                       | Newspapers<br>and peri-<br>odicals | Postal<br>articles             | Postal<br>articles                   | Postal<br>articles                 | Newspapers<br>and period-<br>icals | Newspapers<br>and period-<br>icals |       |
|       | 1 000 |  |                                    |                                |                                      |                                    |                                    |                                    |       |
| 1948  |       | 174 324  | 455 937                            | 17 475                         | 5 747                                | 8 061                              | 430                                | 661 974                            |       |
| 1955  |       | 207 168  | 620 163                            | 27 211                         | 13 356                               | 11 299                             | 318                                | 879 515                            |       |
| 56    |       | 252 633  | 615 018                            | 26 299                         | 13 575                               | 13 353                             | 325                                | 921 202                            |       |
| 57    |       | 274 270  | 633 805                            | 27 145                         | 13 170                               | 13 023                             | 336                                | 961 750                            |       |
| 58    |       | 236 121  | 570 605                            | 28 832                         | 12 062                               | 14 136                             | 448                                | 862 204                            |       |
| 59    |       | 262 148  | 589 347                            | 27 356                         | 11 941                               | 14 083                             | 430                                | 905 305                            |       |
| 60    |       | 291 763  | 609 138                            | 30 110                         | 11 809                               | 16 632                             | 465                                | 959 917                            |       |
| 61    |       | 318 728  | 612 158                            | 33 989                         | 11 504                               | 19 235                             | 497                                | 996 111                            |       |
| 62    |       | 377 442  | 633 774                            | 46 240                         | 9 785                                | 19 775                             | 514                                | 1 087 531                          |       |

6.2.2. Makuunalaistet ja virkapostilähetystet vuosina 1950 - 1962  
 Portopliktiga och tjänsteportförändelser åren 1950 - 1962  
 Prepaid and official postal packets in 1950 - 1962

| Vuonna<br>År<br>Year | Makuunalaistia lähetystia<br>Portopliktiga förändelser<br>Prepaid packets |  | Virkaishetystia<br>Tjänsteförändelser<br>Official articles |  | Yhteensä<br>lähetystia<br>Summa |                            |                   |   |  |           |        |     |        |           |
|----------------------|---|--|--|--|---------------------------------|----------------------------|-------------------|---|--|-----------|--------|-----|--------|-----------|
|                      | Tavallisia<br>Vanliga<br>Ordinary   | Kirjattuja<br>Rekommenderade<br>Registered | Vakuutettuja<br>Assurerade<br>Insured                      | Posti-<br>osoituk-<br>sia<br>Postan-<br>Tidning-<br>ar |                                 | Sanoma-<br>lehtiä<br>Samma | Yhteensä<br>Summa | Kirjellä-<br>hetystia<br>Brevför-<br>skändel-<br>ser<br>Letters<br>and<br>postcards | Pakette-<br>ja<br>Paket<br>Parcels<br>Total<br>of<br>packets |           |        |     |        |           |
| 1950                 | 88 079  | 42 807                                     | 5 123  | 2 933  | 1 544                           | 45                         | 51                | 3 070   | 495 902  | 639 554   | 24 499 | 438 | 24 937 | 664 491   |
| 1951                 | 96 047  | 47 323                                     | 6 181  | 3 267  | 1 720                           | 42                         | 52                | 3 093   | 509 455  | 667 180   | 24 044 | 472 | 24 516 | 691 696   |
| 1952                 | 99 828  | 52 158                                     | 6 828  | 3 016  | 1 406                           | 30                         | 47                | 2 967   | 527 377  | 693 657   | 23 555 | 471 | 24 026 | 717 683   |
| 1953                 | 122 746   | 78 199                                     | 7 454  | 2 919  | 1 252                           | 27                         | 37                | 2 903   | 602 381  | 817 918   | 24 960 | 386 | 25 346 | 843 264   |
| 1954                 | 126 904   | 74 139                                     | 8 205  | 2 962  | 1 224                           | 25                         | 29                | 2 902   | 607 202  | 823 592   | 27 574 | 484 | 28 058 | 851 650   |
| 1955                 | 127 001   | 72 931                                     | 8 503  | 3 070  | 1 149                           | 23                         | 27                | 2 686   | 633 838  | 849 228   | 29 786 | 501 | 30 287 | 879 515   |
| 1956                 | 147 874   | 97 376                                     | 8 658  | 3 274  | 1 081                           | 22                         | 28                | 2 593   | 628 918  | 889 824   | 30 852 | 526 | 31 378 | 921 202   |
| 1957                 | 155 870   | 105 917                                    | 8 767  | 3 319  | 1 013                           | 23                         | 28                | 2 580   | 647 312  | 924 839   | 36 315 | 596 | 36 911 | 961 750   |
| 1958                 | 140 580   | 86 483                                     | 9 395  | 3 407  | 962                             | 22                         | 28                | 2 573   | 583 114  | 826 564   | 35 132 | 508 | 35 640 | 862 204   |
| 1959                 | 148 775   | 94 008                                     | 9 537  | 3 585  | 909                             | 18                         | 28                | 2 618   | 601 718  | 861 196   | 43 436 | 673 | 44 109 | 905 305   |
| 1960                 | 160 794   | 115 268                                    | 9 990  | 3 751  | 935                             | 20                         | 28                | 2 660   | 621 412  | 914 858   | 44 279 | 780 | 45 059 | 959 917   |
| 1961                 | 174 306   | 133 217                                    | 10 364   | 3 924  | 937                             | 18                         | 31                | 2 634   | 624 159  | 949 591   | 45 775 | 742 | 46 517 | 996 108   |
| 1962                 | 181 691   | 191 549                                    | 10 861   | 4 168  | 945                             | 15                         | 28                | 2 563   | 644 073  | 1 035 893 | 50 908 | 730 | 51 638 | 1 087 531 |

1 000



6.3.2. Lennätin vuosina 1948 - 1962  
Telegrafen åren 1948 - 1962  
Telegraph in 1948 - 1962

| Vuosi<br>År<br>Year | Lennätinpaikkoja-Telegrafanstalter-<br>Telegraph offices |                  |                                 |          | Sähkösanomia - Telegram - Telegrams   |                                    |                                    |   | Rautatie-<br>asenien<br>vähittäisiä<br>Pörmöklade<br>av järn-<br>vägstation-<br>erna<br>Forwarded<br>by rail-<br>way sta-<br>tions |   |
|---------------------|--|------------------|---------------------------------|----------|---|------------------------------------|------------------------------------|---|--|---|
|                     | Posti- ja<br>lennätin-<br>laitoksen                      | Yksityis-<br>ten | Valtionrau-<br>tateiden         | Yhteensä | Posti- ja<br>lennätinlaitoksen<br>vähittäisiä<br>Pörmöklade av post-<br>och telegrafverket<br>Forwarded by the Post<br>and Telegraph Office | Kotimaisia<br>Inländska<br>Inland  | Ulkomaisia<br>Utländska<br>Foreign | Yhteensä<br>Summa<br>Total              |  | Toistoja<br>Repetitioner<br>Repetitions |
|                     | Post- och<br>telegraf-<br>verket                         | Privata          | Statsjärn-<br>vägarne           | Summa    | Kotimaisia<br>Inländska<br>Inland   | Ulkomaisia<br>Utländska<br>Foreign | Yhteensä<br>Summa<br>Total         | Toistoja<br>Repetitioner<br>Repetitions | Forwarded<br>by rail-<br>way sta-<br>tions   |   |
|                     | Post and<br>Telegraph<br>office                          | Private          | State<br>Railways <sup>1)</sup> | Total    | Dispatched  | Received                           |                                    |   |  |   |
| 1948                | 402  | 19               | 351                             | 772      | 746   | 349                                | 311                                | 1 406                                   | 2 340  | 85                                      |
| 1955                | 579  | 4                | 329                             | 912      | 752   | 483                                | 443                                | 1 678                                   | 3 354  | 32                                      |
| 56                  | 590  | 4                | 297                             | 891      | 724   | 487                                | 444                                | 1 655                                   | 3 281  | 26                                      |
| 57                  | 610  | 4                | 221                             | 835      | 719   | 452                                | 415                                | 1 586                                   | 3 182  | 21                                      |
| 58                  | 624  | 4                | 177                             | 805      | 690   | 446                                | 399                                | 1 535                                   | 3 093  | 14                                      |
| 59                  | 655  | 4                | 176                             | 835      | 704   | 486                                | 435                                | 1 625                                   | 3 236  | 10                                      |
| 60                  | 674  | 4                | 162                             | 840      | 700   | 475                                | 428                                | 1 604                                   | 3 258  | 11                                      |
| 61                  | 700  | 4                | 152                             | 856      | 741   | 460                                | 415                                | 1 616                                   | 3 357  | 10                                      |
| 62                  | 726  | 2                | 140                             | 868      | 758   | 430                                | 384                                | 1 573                                   | 3 262  | 9                                       |

1) Avoinna yleisöä varten - Öppna för allmänheten - Open for public correspondence



6.4.1. Tilaajavalmintainen kotimainen kaukopuhelinverkko vuosina 1958 - 1962  
 Fjärrtelefonnätet med abonnentval inom landet åren 1958 - 1962  
 Automatic inland trunk telephone networks in 1958 - 1962

| Vuodet<br>Ar | Automaattisten kaukokeskusten<br>Automatfjärrcentralernas<br>Automatic trunk exchanges | Tilaajavalmintaisesti liikennöi kaukopuhelinverkkoon<br>Anslutningar till fjärrtelefonnätet i trafik med abonnentval<br>In automatic trunk telephone network service | lukumäärä         | % koko maan<br>paikallisia keskuksista<br>% av lokal-centralerna<br>i hela landet<br>percentage of exchanges in the whole country |   |   | puhelinliittymä<br>telefonanslutningar<br>i hela landet<br>percentage of telephone connections in the whole country |   |   | % koko maan<br>puhelinliittymistä<br>% av telefonanslutningarna<br>i hela landet<br>percentage of telephone connections in the whole country |  |  |
|--------------|--|--|-------------------|---|---|---|---|---|---|--|--|--|
|              |  |  |                   | rakennetut kaukojohtoliittymät<br>inbyggda fjärrlednings-trunk line connections built in  | paikalliseskuisia<br>lokalfjärrledningscentraler<br>local exchanges | paikalliseskuisia<br>lokalfjärrledningscentraler<br>local exchanges | puhelinliittymä<br>telefonanslutningar<br>i hela landet<br>percentage of telephone connections in the whole country | puhelinliittymä<br>telefonanslutningar<br>i hela landet<br>percentage of telephone connections in the whole country | puhelinliittymä<br>telefonanslutningar<br>i hela landet<br>percentage of telephone connections in the whole country | puhelimia<br>telefoner<br>i hela landet<br>percentage of telephones in the whole country   | puhelimia<br>telefoner<br>i hela landet<br>percentage of telephones in the whole country | puhelimia<br>telefoner<br>i hela landet<br>percentage of telephones in the whole country |
| Years        | number   | number   | number            | number  | number  | number  | number  | number  | number  | number   | number   |  |
|              | kpl - st - number  | kpl - st - number  | kpl - st - number | kpl - st - number   | kpl - st - number   | kpl - st - number   | kpl - st - number   | kpl - st - number   | kpl - st - number   | kpl - st - number  | kpl - st - number  |  |
| 1958         | 4  | 1 116  | 223               | 17.4  | 156 999   | 40.1  | 238 899   | 43.8  |   |  |  |  |
| 1959         | 7  | 2 688  | 265               | 18.7  | 167 943   | 41.2  | 255 692   | 44.7  |   |  |  |  |
| 1960         | 8  | 2 724  | 343               | 22.4  | 188 904   | 44.1  | 284 274   | 46.9  |   |  |  |  |
| 1961         | 10   | 2 820  | 433               | 25.6  | 203 760   | 44.5  | 312 242   | 47.7  |   |  |  |  |
| 1962         | 19   | 3 787  | 551               | 29.8  | 247 459   | 49.7  | 359 361   | 52.7  |   |  |  |  |

6.4.2. Yleisessä liikenteessä olevat posti- ja lennätinlaitoksen keskuksien väliset kotimaiset puhelinjohdot vuosina 1958-1962  
 Post- och telegrafverkets telefonledningar i allmän trafik mellan centraler inom landet åren 1958-1962  
 Inland telephone lines between Post and Telegraph Office exchanges in public traffic in 1958-1962

| Vuodet<br>År<br>Years | Verkkoryhmä- ja oikojohdot<br>Nätgruppbindningar och tvärförbindelser<br>Netgroup and cross connecting lines |                                       |  |                            | Kaukojohdot<br>Fjärrledningar<br>Trunk lines |                                       |  |                            | Johtoja<br>kaikkiaan<br>Summa              |  |
|-----------------------|--|---------------------------------------|--|----------------------------|--|---------------------------------------|--|----------------------------|--|--|
|                       | Automaattiset<br>Automatic   | Puoli-<br>Halv-<br>Semi-<br>automatic | Käsi-<br>välitteiset<br>Manuella<br>Manual | Yhteensä<br>Summa<br>Total | Automaattiset<br>Automatic                   | Puoli-<br>Halv-<br>Semi-<br>automatic | Käsi-<br>välitteiset<br>Manuella<br>Manual | Yhteensä<br>Summa<br>Total | Summa<br>ledningar<br>Lines<br>in<br>total |  |
| 1958                  | 814  | ..                                    | 2 650 <sup>1)</sup>                        | 3 464                      | 120  | ..                                    | 1 856 <sup>1)</sup>                        | 1 976                      | 5 440                                      |  |
| 1959                  | 1 138  | 130                                   | 2 530                                      | 3 798                      | 547  | 405                                   | 1 598                                      | 2 550                      | 6 348                                      |  |
| 1960                  | 1 339  | 164                                   | 2 761                                      | 4 264                      | 640  | 453                                   | 1 629                                      | 2 722                      | 6 986                                      |  |
| 1961                  | 1 663  | 206                                   | 3 018                                      | 4 887                      | 711  | 468                                   | 1 690                                      | 2 869                      | 7 756                                      |  |
| 1962                  | 1 838  | 226                                   | 3 286                                      | 5 350                      | 1 344  | 651                                   | 1 583                                      | 3 578                      | 8 928                                      |  |

1) Lukuun sisältyvät myös puoliautomaattiset johdot  
 I sifferuppgiften ingår även halvautomatiska ledningar  
 Including also semi-automatic lines

6.4.3. Käytössä olevat kotimaiset kauko- ja verkkoryhmäjohdot vuosina 1958 - 1962  
 I bruk varande fjärr- och nätgruppleddningar inom landet åren 1958 - 1962  
 Inland trunk and netgroup lines in use in 1958 - 1962

| Vuodet<br>År<br>Years          | Äänitajuiset johdot<br>Talifrekventa ledningar<br>Voice frequency lines |  | Kantoesaltojohdot (-kanavat)<br>Bärvägleddningar (-kanaler)<br>Carrier-wave lines (channels) |   | Yhteensä<br>Summa<br>Total  |  | Yhteensä<br>Summa<br>Total                         |  | Kalkkiaan<br>Total-<br>summa |
|--------------------------------|---|--|--|---|---|--|--|--|------------------------------|
|                                | Avojohtoissa<br>I luftledningarna<br>In open-wire<br>lines              | Kaapeleissa<br>I kablar<br>In cables <sup>1)</sup> | Koaksiaalijohdot<br>I koaxial-<br>rör<br>in coaxial<br>tubes                                 | Yksin-<br>omaan tai<br>symmetrisessä<br>kaapeleijohdoissa<br>neliki-<br>telissä <sup>1)</sup> eller<br>Enbart i<br>delvis<br>de sym-<br>metriska<br>kablarna<br>fyrt-<br>skruvar<br>Only in<br>quads<br>or<br>symmetric<br>cables <sup>1)</sup> | Yksin-<br>omaan tai<br>osittain<br>symmetrisessä<br>kaapeleijohdoissa<br>neliki-<br>telissä <sup>1)</sup> eller<br>Enbart i<br>delvis<br>de sym-<br>metriska<br>kablarna<br>fyrt-<br>skruvar<br>Only in<br>quads<br>or<br>symmetric<br>cables <sup>1)</sup> | Radio-<br>linkeissä<br>I radio-<br>länkar<br>links | Radio-<br>linkeissä<br>I radio-<br>länkar<br>links | Radio-<br>linkeissä<br>I radio-<br>länkar<br>links |                              |
| 1958                           | 125 637   | 48 533   | 24 841   | 6 212   | 205 223   | -  | 204 979  | -  | -                            |
| 1959                           | 129 101   | 49 107   | 27 121   | 6 333   | 211 662   | -  | 194 254  | 324  | -                            |
| 1960                           | 131 646   | 49 857   | 28 306   | 6 333   | 216 142   | -  | 196 814  | 324  | -                            |
| 1961                           | 137 098   | 50 451   | 30 438   | 6 560   | 224 547   | 169 440  | 67 210   | 210 384  | 447 358                      |
| 1962                           | 142 655   | 51 319   | 31 630   | 6 780   | 232 384   | 232 160  | 72 550   | 237 913  | 542 947                      |
| Johdot - ledningekm - line kms |   |  |  |   |   |  |  |  |                              |

1) Mukaan luettuna koaksiaalikaapeleiden nelikierteet  
 Koaxialkablarnas fyrtskruvar är medräknade  
 Including the quads of coaxial cables

6.4.4. Verkko- ja oikohdot: avojohto, kaapeli ja radiolinkit vuosina 1958 - 1962  
 Nätruppelinedningar och tvärförbindelser: luftledning, kablar och radiolänkar åren 1958 - 1962  
 Netgroup and cross connecting lines: open-wire lines, cables and radio links in 1958 - 1962

| Vuodet<br>År<br>Years | Kaapeli <sup>1)</sup><br>Kabelit<br>Cables |           |  |           |                              |           |                              |           |   |           | Radiolinkit<br>Radiolänkar<br>Radio links |           |                              |           |
|-----------------------|--|-----------|--|-----------|------------------------------|-----------|------------------------------|-----------|---|-----------|---|-----------|------------------------------|-----------|
|                       | Avojohto<br>Luftledning<br>Open-wire lines |           | Kupari-<br>kupari-<br>koppar-<br>Bim-<br>etallic |           | Teräs-<br>Stål-<br>Steel     |           | Muut<br>Övriga<br>Others     |           | Maa- ja kanava-<br>Jord- och kanal-<br>Ground and channel |           | Meri-<br>Sjö-<br>Submarine<br>Aerial      |           | Yhteensä<br>Summa<br>Total   |           |
|                       | parikm<br>parikm<br>pair kms               | km<br>kms | parikm<br>parikm<br>pair kms                     | km<br>kms | parikm<br>parikm<br>pair kms | km<br>kms | parikm<br>parikm<br>pair kms | km<br>kms | parikm<br>parikm<br>pair kms                              | km<br>kms | parikm<br>parikm<br>pair kms              | km<br>kms | parikm<br>parikm<br>pair kms | km<br>kms |
| 1958                  | ..   | ..        | ..   | ..        | ..                           | ..        | ..                           | ..        | ..  | ..        | ..  | ..        | ..                           | ..        |
| 1959                  | ..   | ..        | ..   | ..        | ..                           | ..        | ..                           | ..        | ..  | ..        | ..  | ..        | ..                           | ..        |
| 1960                  | ..   | ..        | ..   | ..        | ..                           | ..        | ..                           | ..        | ..  | ..        | ..  | ..        | ..                           | ..        |
| 1961                  | ..   | ..        | ..   | ..        | ..                           | ..        | ..                           | ..        | ..  | ..        | ..  | ..        | ..                           | ..        |
| 1962                  | ..   | ..        | ..   | ..        | ..                           | ..        | ..                           | ..        | ..  | ..        | ..  | ..        | ..                           | ..        |
|                       | 27 087                                     | 10 267    | 35 823   | 120 1 019 | 40 435                       | 532       | 3 383                        | 386       | 9 504   | 1 937     | 53 322                                    | 126 619   |                              |           |

Posti- ja lennätinlaitos - Post- och telegrafverket - Post and Telegraph Office

|      |         |         |         |         |         |         |         |     |    |    |    |    |    |    |
|------|---------|---------|---------|---------|---------|---------|---------|-----|----|----|----|----|----|----|
| 1958 | ..      | ..      | ..      | ..      | ..      | ..      | ..      | ..  | .. | .. | .. | .. | .. | .. |
| 1959 | ..      | ..      | ..      | ..      | ..      | ..      | ..      | ..  | .. | .. | .. | .. | .. | .. |
| 1960 | ..      | ..      | ..      | ..      | ..      | ..      | ..      | ..  | .. | .. | .. | .. | .. | .. |
| 1961 | ..      | ..      | ..      | ..      | ..      | ..      | ..      | ..  | .. | .. | .. | .. | .. | .. |
| 1962 | ..      | ..      | ..      | ..      | ..      | ..      | ..      | ..  | .. | .. | .. | .. | .. | .. |
|      | 101 928 | 144 890 | 122 430 | 163 693 | 171 947 | 177 841 | 208 522 | 454 |    |    |    |    |    |    |

Toimiluvanalaiset puhelinlaitokset - Telefoninrättningar med koncession - Concessionary telephone enterprises

|      |       |         |    |       |     |        |       |         |         |     |    |    |    |    |
|------|-------|---------|----|-------|-----|--------|-------|---------|---------|-----|----|----|----|----|
| 1958 | ..    | ..      | .. | ..    | ..  | ..     | ..    | ..      | ..      | ..  | .. | .. | .. | .. |
| 1959 | ..    | ..      | .. | ..    | ..  | ..     | ..    | ..      | ..      | ..  | .. | .. | .. | .. |
| 1960 | ..    | ..      | .. | ..    | ..  | ..     | ..    | ..      | ..      | ..  | .. | .. | .. | .. |
| 1961 | ..    | ..      | .. | ..    | ..  | ..     | ..    | ..      | ..      | ..  | .. | .. | .. | .. |
| 1962 | ..    | ..      | .. | ..    | ..  | ..     | ..    | ..      | ..      | ..  | .. | .. | .. | .. |
|      | 1 195 | 150 883 | 83 | 4 566 | 661 | 15 921 | 1 939 | 171 570 | 208 522 | 454 |    |    |    |    |

1) Lukuihin sisältyvät sisänettokaapelit - I sifferuppgifterna ingår intagskablar - Leading-in cables included

6.4.5. Paikallisverkot: puhelinkeskukset ja -liittymät sekä puhelimet vuosina 1958 - 1962  
 Lokalnäten: telefoncentraler och -anslutningar samt telefoner åren 1958 - 1962  
 Local networks: telephone exchanges, telephone connections and telephones in 1958 - 1962

| Vuodet<br>År  | Keskusten<br>Centralernas<br>Exchanges |                                 | Keskusten Valtetut<br>Till centraler anslutna<br>Connected to exchanges |                                      | Rakennettu numero-<br>kapasiteetti<br>rakennettu numero-<br>teetti<br>built in capacity | Yhteensä<br>Summa<br>Total | Rinnak-<br>kais- ja<br>sivupu-<br>helimet<br>Parallell-<br>telefoner<br>och bite-<br>lefoner<br>Sets on<br>parallel<br>and<br>extension<br>lines | Yhteensä<br>Summa<br>Total | Ryhmittyinä keskus-<br>lajin mukaan<br>Gruppering enligt<br>centralens art<br>Classified according to<br>nature of exchange |
|---|--|---------------------------------|---|--------------------------------------|---|----------------------------|--|----------------------------|---|
|   | lukumäärä<br>antal<br>number           | Auto-<br>maatti<br>mat<br>matic | Puoli-<br>auto-<br>maatti<br>automat<br>Semi-<br>auto-<br>matic         | puhelimet<br>telefoner<br>telephones |   |                            |  |                            |   |
| 1958  | 233                                    | 134                             | 916   | 76 684                               | ..  | 1 283                      | 21 224   | 40 893                     | Auto-<br>maatti-<br>keskuk-<br>set<br>Auto-<br>mat-<br>ler<br>Automatic<br>exchanges  |
| 1959  | 294                                    | 144                             | 977   | 84 702                               | ..  | 1 415                      | 22 765   | 47 203                     | Puoli-<br>auto-<br>keskuk-<br>set<br>Auto-<br>mat-<br>ler<br>Automatic<br>exchanges   |
| 1960  | 342                                    | 160                             | 1 032   | 94 162                               | ..  | 1 534                      | 24 304   | 55 695                     | Auto-<br>maatti-<br>keskuk-<br>set<br>Auto-<br>mat-<br>ler<br>Automatic<br>exchanges  |
| 1961  | 423                                    | 177                             | 1 094   | 106 612                              | ..  | 1 694                      | 28 783   | 65 482                     | Auto-<br>maatti-<br>keskuk-<br>set<br>Auto-<br>mat-<br>ler<br>Automatic<br>exchanges  |
| 1962  | 474                                    | 193                             | 1 180   | 119 650                              | 160 763   | 1 847                      | 31 581   | 71 702                     | Auto-<br>maatti-<br>keskuk-<br>set<br>Auto-<br>mat-<br>ler<br>Automatic<br>exchanges  |
| Toimiluvanalaiset puhelinlaitokset - Telefoninrättningar med koncession - Concessionary telephone enterprises |  |                                 |   |                                      |   |                            |  |                            |   |
| 1958  | 575                                    | 56                              | 1 038   | 318 206                              | ..  | 1 669                      | 129 224  | 369 119                    | Auto-<br>maatti-<br>keskuk-<br>set<br>Auto-<br>mat-<br>ler<br>Automatic<br>exchanges  |
| 1959  | 706                                    | 60                              | 884   | 326 213                              | ..  | 1 650                      | 137 803  | 398 217                    | Auto-<br>maatti-<br>keskuk-<br>set<br>Auto-<br>mat-<br>ler<br>Automatic<br>exchanges  |
| 1960  | 863                                    | 64                              | 702   | 337 625                              | ..  | 1 629                      | 150 187  | 436 257                    | Auto-<br>maatti-<br>keskuk-<br>set<br>Auto-<br>mat-<br>ler<br>Automatic<br>exchanges  |
| 1961  | 1 010                                  | 68                              | 498   | 352 789                              | ..  | 1 576                      | 165 983  | 473 625                    | Auto-<br>maatti-<br>keskuk-<br>set<br>Auto-<br>mat-<br>ler<br>Automatic<br>exchanges  |
| 1962  | 1 150                                  | 64                              | 333   | 380 020                              | 444 545   | 1 547                      | 182 554  | 505 027                    | Auto-<br>maatti-<br>keskuk-<br>set<br>Auto-<br>mat-<br>ler<br>Automatic<br>exchanges  |

1) Lukuun sisältyvät tilaajavaihteiden keskusjohdot - Talet innefattar abonnentväxlarnas centralledningar - Including the exchange lines of P.B.X.

6.4.6. Paikallisverkot: avojohdot ja kaapelit vuosina 1958 - 1962  
 Lokalnätten: luftledningar och kablar åren 1958 - 1962  
 Local networks: open-wire lines and cables in 1958 - 1962

| Vuodet<br>År<br>Years  | Rakennettu kapasiteetti<br>Inbyggd kapacitet<br>Capacity built in |           |                             | Kaapeleita<br>Kablar<br>Cables |                             |           | Maa- ja kanava-<br>Jord- och kanal-<br>Ground and channel |           |                             | Meri-<br>Sjö-<br>Submarine |                             |           | Ilma-<br>Luft-<br>Aerial    |           |                             | Yhteensä<br>Summa<br>Total |                             |           | Kaikkiaan<br>i bruk<br>Total<br>Cable<br>pairs<br>in use |           |                             |         |
|--|---|-----------|-----------------------------|--------------------------------|-----------------------------|-----------|---|-----------|-----------------------------|----------------------------|-----------------------------|-----------|-----------------------------|-----------|-----------------------------|----------------------------|-----------------------------|-----------|--|-----------|-----------------------------|---------|
|  | parikm<br>parkm<br>pair kms                                       | km<br>kms | parikm<br>parkm<br>pair kms | km<br>kms                      | parikm<br>parkm<br>pair kms | km<br>kms | parikm<br>parkm<br>pair kms                               | km<br>kms | parikm<br>parkm<br>pair kms | km<br>kms                  | parikm<br>parkm<br>pair kms | km<br>kms | parikm<br>parkm<br>pair kms | km<br>kms | parikm<br>parkm<br>pair kms | km<br>kms                  | parikm<br>parkm<br>pair kms | km<br>kms | parikm<br>parkm<br>pair kms                              | km<br>kms | parikm<br>parkm<br>pair kms |         |
| 1958   | 49 999  | 800       | 101 850                     | 139                            | 1994                        | 2 620     | 75 247  | 3 559     | 179 091                     | 229 090                    | 79 744                      | 55 178    | 888                         | 113 746   | 204                         | 2 395                      | 3 192                       | 91 815    | 4 284  | 207 956   | 263 134                     | 102 785 |
| 1960   | 61 553  | 991       | 124 554                     | 205                            | 2 793                       | 3 841     | 109 114   | 5 037     | 236 461                     | 298 014                    | 115 330                     | 72 375    | 1 094                       | 139 520   | 243                         | 3 652                      | 4 642                       | 129 399   | 5 979  | 272 571   | 344 946                     | 127 631 |
| 1962   | 74 161  | 1 325     | 159 094                     | 307                            | 3 889                       | 5 763     | 152 333   | 7 395     | 315 316                     | 389 477                    | 151 684                     | 91 239    | 8 989                       | 767 201   | 252                         | 6 573                      | 15 172                      | 1 021 422 | 24 413   | 1 795 196 | 1 886 435                   | 788 524 |
| Posti- ja lennätinlaitos - Post- och telegrafverket - Post and Telegraph Office                            |   |           |                             |                                |                             |           |   |           |                             |                            |                             |           |                             |           |                             |                            |                             |           |  |           |                             |         |
| Toimiluvanalaiset puhelinlaitokset - Telefonnättingar med koncession - Concessionary telephone enterprises |   |           |                             |                                |                             |           |   |           |                             |                            |                             |           |                             |           |                             |                            |                             |           |  |           |                             |         |
| 1958   | ..  | ..        | ..                          | ..                             | ..                          | ..        | ..  | ..        | ..                          | ..                         | ..                          | ..        | ..                          | ..        | ..                          | ..                         | ..                          | ..        | ..   | ..        | ..                          | ..      |
| 1959   | ..  | ..        | ..                          | ..                             | ..                          | ..        | ..  | ..        | ..                          | ..                         | ..                          | ..        | ..                          | ..        | ..                          | ..                         | ..                          | ..        | ..   | ..        | ..                          | ..      |
| 1960   | ..  | ..        | ..                          | ..                             | ..                          | ..        | ..  | ..        | ..                          | ..                         | ..                          | ..        | ..                          | ..        | ..                          | ..                         | ..                          | ..        | ..   | ..        | ..                          | ..      |
| 1961   | ..  | ..        | ..                          | ..                             | ..                          | ..        | ..  | ..        | ..                          | ..                         | ..                          | ..        | ..                          | ..        | ..                          | ..                         | ..                          | ..        | ..   | ..        | ..                          | ..      |
| 1962   | ..  | ..        | ..                          | ..                             | ..                          | ..        | ..  | ..        | ..                          | ..                         | ..                          | ..        | ..                          | ..        | ..                          | ..                         | ..                          | ..        | ..   | ..        | ..                          | ..      |

6.4.7. Puhelinliikenne vuosina 1948-1962 - Telefontrafikken åren 1948-1962 - Telephone services in 1948-1962

| Toimiluvanalaiset puhe-<br>linlaitokset<br>Telefoninrättningar med<br>koncession<br>Concessionary telephone<br>enterprises |                                | Toimiluvanalaiset puhe-<br>linlaitokset<br>Telefoninrättningar med<br>koncession<br>Concessionary telephone<br>enterprises |       |
|--|--------------------------------|--|-------|
| Posti- ja lennätinlaitos - Posti- och telegrafverket - Post and Telegraph Office   |                                | Posti- och telegrafverket - Post and Telegraph Office  |       |
| Vuosi<br>År  | Year                           | 1000   |       |
|  |                                | 1  | 2     |
| Verkkoryhmän sisäiset puhelut  | Kaukopuhelut                   | 3  | 4     |
| Nätgruppens interna samtal   | Fjärrsamtal                    | 5  | 6     |
| Internal netgroup calls  | Trunk calls                    | 7  | 8     |
| Käsiväl. liikenne  | Autom.liikenne                 | 9  | 10    |
| Manuell trafik   | Autom.trafik                   | 11   | 12    |
| Manual service   | Automatic service              | 13   | 14    |
| Keskusten väliset ja paikalliset puhelut   | 3 min. jaksoja 3 min. perioder | 15   | 16    |
| Samtal mellan centraler och lokala samtal  | 3-minuter                      | 17   | 18    |
| Calls between exchanges and local calls  | 3-minute periods               | 19   | 20    |
| 1948   | 26 289                         | 47 744   | 952   |
| 1955   | 40 547                         | 75 171   | 1 730 |
| 56   | 41 262                         | 76 777   | 1 945 |
| 57   | 41 528                         | 76 689   | 1 973 |
| 58   | 42 399                         | 77 965   | 2 079 |

|      | 2      | 3      | 4         | 5      | 6      | 7       | 8     | 9     | 10      | 11      |
|------|--------|--------|-----------|--------|--------|---------|-------|-------|---------|---------|
| 1959 | ..     | ..     | 1) 62 234 | 45 070 | 83 003 | 37 222  | 2 265 | 2 304 | 201 177 | 273 400 |
| 60   | 65 128 | 24 246 | 1) 66 377 | 29 681 | 59 360 | 141 374 | 2 641 | 2 687 | 58 212  | 470 400 |
| 61   | 70 435 | 25 833 | 1) 68 605 | 30 973 | 62 651 | 165 844 | 3 127 | 3 241 | 52 021  | 508 600 |
| 62   | 78 345 | 28 305 | 1) 94 046 | 31 929 | 64 724 | 252 314 | 3 492 | 3 688 | 24 745  | 545 100 |

1) Sisältää Porvoon ja Toijalan verkkoymästä lähteneen automaattisen kaukoliikenteen makauskäykset  
Innefattar de automatiska taximpulserna i fjärrtrafiken från Borgå och Toijala

Including the counting impulses of the automatic trunk call service from the Porvoo and Toijala netgroups

2) Koska toimiluvunalaisilla puhelinlaitoksilla ei ole automaattisessa liikenteessä yhtenäistä sykäysmaksua, on erihintaiset sykäykset vertailun saavuttamiseksi muunnettu 5 mk:n sykäksi.  
Emedan telefonnättingar med koncession icke har i automattrafiken någon enhetlig impulsavgift har de olika taxerade impulserna ändrats till 5 marks impulser för att åstadkomma en jämförelse  
Owing to the fact that the concessionary telephone companies have no common pulse charge for automatic calls, this figure shows the number of charge pulses equated to the same value of one pulse, 5 Fmks each, which is the pulse charge in the PTT telephone service



6.6.2. Radioliikenne vuosina 1948 - 1962  
Radiotrafiken åren 1948 - 1962  
Radio services in 1948 - 1962

| Vuosi<br>År<br>Year | Radiosähkösanomia - Radiotelegram<br>Radiograms  |  | Radiopuheluja<br>3 min. sarjoja<br>Radiotelefonsamtal<br>3 min. perioder<br>Radiotelephone calls<br>3 minute periods |
|---------------------|--|--|--|
|                     | Kiinteä liikenne<br>Fast trafik<br>Fixed service | Siirtyvä liikenne<br>Rörlig trafik<br>Mobile service |  |
| 1948                | 101 231  | 17 016   | 30 766   |
| 1955                | 364 572  | 20 605   | 43 842   |
| 56                  | 379 342  | 23 370   | 54 200   |
| 57                  | 370 457  | 24 034   | 52 939   |
| 58                  | 376 673  | 19 351   | 50 270   |
| 59                  | 413 000  | 20 735   | 56 901   |
| 60                  | 401 101  | 21 659   | 74 579   |
| 61                  | 386 810  | 23 130   | 75 294   |
| 62                  | 353 659  | 24 389   | 83 368   |

6.7.1. Posti- ja lennätinlaitoksen talous vuosina 1948-1962  
Post- och telegrafverkets ekonomi åren 1948-1962  
Post and Telegraph Office finances in 1948-1962

| Vuosi<br>År<br>Year | Tulot mmk - Inkomster mmk - Revenues<br>million Fmks        |   |   |                            | Menot<br>Utgifter<br>Expendi-<br>ture | Voitto<br>tai<br>tappio<br>Vinst l.<br>förlust<br>Gain or<br>loss |
|---------------------|---|---|---|----------------------------|---------------------------------------|---|
|                     | Posti-<br>tulot<br>Postin-<br>komster<br>Postal<br>revenues | Lennätin-<br>tulot<br>Telegraf-<br>inkomster<br>Telegraph<br>revenues | Puhelin-<br>tulot<br>Telefon-<br>inkomster<br>Telephone<br>revenues | Yhteensä<br>Summa<br>Total |                                       |   |
| 1948                | 2 683   | 173   | 1 411   | 4 267                      | 3 840                                 | 427   |
| 1955                | 6 807   | 446   | 3 635   | 10 888                     | 10 471                                | 417   |
| 56                  | 7 881   | 490   | 4 182   | 12 552                     | 12 050                                | 503   |
| 57                  | 9 030   | 547   | 4 552   | 14 129                     | 13 674                                | 455   |
| 58                  | 10 241  | 620   | 5 156   | 16 017                     | 15 024                                | 993   |
| 59                  | 10 930  | 690   | 6 263   | 17 883                     | 16 532                                | 1 351   |
| 60                  | 11 765  | 822   | 7 388   | 19 975                     | 18 371                                | 1 604   |
| 61                  | 12 336  | 906   | 8 060   | 21 302                     | 20 726                                | 576   |
| 62                  | 13 246  | 1 000   | 8 856   | 23 102                     | 23 101                                | 1.1   |

T a u l u j e n l ä h t e e t

- 1.1.1.-1.1.3. SVT XX, Rautatietilasto, Rautatiehallituksen  
1.2.1. tilastotoimisto
- 1.2.2. VR:n henkilökunnan käyttöä koskevat neljännes-  
vuositilastot, VR, Liiketaloudellinen tutkimus-  
elin
- 1.3.1.-1.3.2. Rautatiehallituksen tilastotoimisto
- 1.3.3.-1.3.5. SVT XX, Rautatietilasto, Rautatiehallituksen  
tilastotoimisto
- 1.3.6. Vuosikatsaukset VR:n liikenteen ja talouden ke-  
hitykseen, VR, Liiketaloudellinen tutkimuselin
- 1.3.7. Valtionrautatiet kuukausitilasto, Rautatiehalli-  
tuksen tilastotoimisto
- 1.3.8. Rautatiehallituksen tilastotoimisto
- 1.3.9. a) b) SVT XX, Rautatietilasto, Rautatiehallituksen  
tilastotoimisto
- 1.3.9.c)-1.3.10. Rautatiehallituksen tilastotoimisto
- 1.3.11. SVT XX, Rautatietilasto, Rautatiehallituksen  
tilastotoimisto
- 1.3.12. Valtionrautatiet kuukausitilasto, Rautatiehalli-  
tuksen tilastotoimisto
- 1.3.13.-1.3.14. SVT XX, Rautatietilasto, Rautatiehallituksen  
tilastotoimisto
- 1.4.1. VR:n vuositilinpäätökset, Rautatiehallituksen  
tilastotoimisto
- 1.4.2.-1.4.3. Vuosikatsaukset VR:n liikenteen ja talouden kehi-  
tykseen, VR, Liiketaloudellinen tutkimuselin  
Wallenius: Miksi rautatielaitos tuottaa tappiota,  
Kansantaloudellinen Aikakauskirja, nide IV 1956  
Helsinki
- 1.5.1. VR:n vuositilinpäätökset ja omaisuuden lisäyksiä  
koskevat tilastot, VR, Liiketaloudellinen tutki-  
muselin

- 2.1.1. Helsingin kaupungin liikennelaitos:  
Vuosikertomukset
- 2.3.1. Turun kaupungin teknilliset laitokset:  
Vuosikertomukset
- 2.5.1. Helsingin kaupungin liikennelaitos:  
Vuosikertomukset  
Turun kaupungin teknilliset laitokset:  
Vuosikertomukset  
Auvo Kiiskinen: Maamme sisäisen kuljetuslaitoksen  
rakenne ja kehitys, Helsinki 1954  
(alkuaineisto)
- 3.1.1.-3.1.3. Kulkulaitosten ja yleisten töiden ministeriön  
autoasiain osasto
- 3.1.4.-3.1.10. Autokanta 31.12.1962, Tilastokatsauksia N:o 8:1963,  
Tilastollinen päätoimisto
- 3.1.11. Autotuoja ry.
- 3.1.12.-3.1.13. Autokanta 31.12.1962, Tilastokatsauksia N:o 8:1963,  
Tilastollinen päätoimisto
- 3.1.14. Tullihallituksen tilastotoimisto
- 3.1.15. Autokanta 31.12.1962, Tilastokatsauksia N:o 8:1963,  
Tilastollinen päätoimisto
- 3.1.16.-3.1.17. Tilastollinen päätoimisto
- 3.1.18.-3.1.19. Tie- ja vesirakennushallituksen tilastotoimisto
- 3.1.20.a.-3.1.20.b. Tie- ja vesirakennushallitus
- 3.1.21.-3.1.22. Tie- ja vesirakennushallituksen tilastotoimisto
- 3.1.23. Tie- ja vesirakennushallitus
- 3.1.24.-3.1.28. Tie- ja vesirakennushallituksen tilastotoimisto
- 3.2.1. Tilastollinen päätoimisto
- 3.3.1. Tie- ja vesirakennushallitus,  
Tilastollinen päätoimisto
- 3.3.2. Valtionvarainministeriön kansantalousosasto
- 3.3.3. Tilastollinen päätoimisto

- 3.3.4. Posti- ja lennätinhallituksen vuosikertomukset
- 3.3.5. SVT XX, Rautatietilasto, Rautatiehallituksen tilastotoimisto
- 3.3.6. Tullihallituksen tilastotoimisto
- 3.4.1. Tilastollinen päätoimisto
- 3.5.1.-3.5.3. Tie- ja vesirakennushallituksen tilastotoimisto
- 3.6.1.-3.6.2. Sosiaalinen Aikakauskirja
- 3.6.3. Tie- ja vesirakennushallitus
- 4.1.1.-4.1.2. SVT IB, Merenkulku, Merenkulkuhallituksen tilastotoimisto
- 4.1.3. Kertomus Suomen Satamaliiton hallituksen toiminnasta, Suomen Satamaliitto
- 4.2.1. SVT IB, Merenkulku, Merenkulkuhallituksen tilastotoimisto
- 4.3.1.-4.3.5. Kertomus Suomen Satamaliiton hallituksen toiminnasta, Suomen Satamaliitto
- 4.3.6. Kertomus Suomen Satamaliiton hallituksen toiminnasta, Suomen Satamaliitto
- 4.3.7.-4.3.8. SVT IB, Merenkulku, Merenkulkuhallituksen tilastotoimisto
- 4.3.9.-4.3.11. Puutavaran uitto vuonna 1962, Tilastokatsauksia N:o 6:1963 ja vastaavat aikaisemmat artikkelit Tilastollinen päätoimisto
- 4.3.12. Tie- ja vesirakennushallituksen tilastotoimisto
- 4.4.1. SVT IB, Merenkulku, Merenkulkuhallituksen tilastotoimisto
- 4.4.2. Kertomus Suomen Satamaliiton hallituksen toiminnasta, Suomen Satamaliitto
- 4.5.1. SVT IB, Merenkulku, Merenkulkuhallituksen tilastotoimisto
- 4.5.2. Tie- ja vesirakennushallitus, Metsähallituksen tilastotoimisto, Puutavaran uitto vuonna 1962, Tilastokatsauksia N:o 6:1963 ja vastaavat aikaisemmat artikkelit, Tilastollinen päätoimisto  
Auvo Kiiskinen: Maamme sisäisen kuljetuslaitoksen rakenne ja kehitys, Helsinki 1954  
(alkuaineisto)

- 5.3.1.-5.3.2. Kulkulaitosten ja yleisten töiden ministeriön  
ilmailutoimisto
- 5.5.1. Tie- ja vesirakennushallitus
- 6.1.1.-6.1.2. Posti- ja lennätinhallituksen vuosikertomukset
- 6.2.1.-6.3.3. Posti- ja lennätinhallituksen tilastotoimisto
- 6.4.1.-6.4.6. Posti- ja lennätinhallituksen vuosikertomukset
- 6.4.7.-6.7.1. Posti- ja lennätinhallituksen tilastotoimisto

T a b e l l e r n a s   k ä l l o r

- 1.1.1.-1.1.3.      FOS XX Järnvägsstatistik, Järnvägsstyrelsens  
1.2.1.              statistikkontor
- 1.2.2.              VR:n henkilökunnan käyttöä koskevat neljännes-  
                         vuositilastot, S.J., affärseconomiska forsk-  
                         ningsorganet
- 1.3.1.-1.3.2.      Järnvägsstyrelsens statistikkontor
- 1.3.3.-1.3.5.      FOS XX Järnvägsstatistik, Järnvägsstyrelsens  
                         statistikkontor
- 1.3.6.              Vuosikatsaukset VR:n liikenteen ja talouden  
                         kehitykseen, S.J., affärseconomiska forsk-  
                         ningsorganet
- 1.3.7.              Statsjärnvägarna, månadsstatistik, Järnvägs-  
                         styrelsens statistikkontor
- 1.3.8.              Järnvägsstyrelsens statistikkontor
- 1.3.9. a) b)        FOS XX Järnvägsstatistik, Järnvägsstyrelsens  
                         statistikkontor
- 1.3.9.c)-1.3.10.    Järnvägsstyrelsens statistikkontor
- 1.3.11.             FOS XX Järnvägsstatistik, Järnvägsstyrelsens  
                         statistikkontor
- 1.3.12.             Statsjärnvägarna, månadsstatistik, Järnvägs-  
                         styrelsens statistikkontor
- 1.3.13.-1.3.14.    FOS XX Järnvägsstatistik, Järnvägsstyrelsens  
                         statistikkontor
- 1.4.1.              S.J., Årsbokslut, Järnvägsstyrelsens statistik-  
                         kontor
- 1.4.2.-1.4.3.      Vuosikatsaukset VR:n liikenteen ja talouden ke-  
                         hitykseen, S.J., affärseconomiska forsknings-  
                         organet, Wallenius: Miksi rautatielaitos tuot-  
                         taa tappiota  
                         Kansantaloudellinen Aikakauskirja, del IV 1956,  
                         Helsinki

- 1.5.1. VR:n vuosittainpäätökset ja omaisuuden lisäyksiä koskevat tilastot, S.J., affärsekonomiska forskningsorganet
- 2.1.1. Helsingfors stads trafikverk: Årsberättelser
- 2.3.1. Åbo stads tekniska inrättningar: Årsberättelser
- 2.5.1. Helsingfors stads trafikverk: Årsberättelser  
Åbo stads tekniska inrättningar: Årsberättelser  
Auvo Kiiskinen: Maamme sisäisen kuljetuslaitoksen rakenne ja kehitys, Helsingfors 1954 (material)
- 3.1.1.-3.1.3. Bilavdelningen i ministeriet för kommunikationer och allmänna arbeten
- 3.1.4.-3.1.10. Bilbeståndet 31.12.1962, Statistiska översikter nr. 8:1963, Statistiska centralbyrån
- 3.1.11. Föreningen bilimportörerna
- 3.1.12.-3.1.13. Bilbeståndet 31.12.1962, Statistiska översikter nr. 8:1963, Statistiska centralbyrån
- 3.1.14. Tullstyrelsens statistikkontor
- 3.1.15. Bilbeståndet 31.12.1962, Statistiska översikter nr. 8:1963, Statistiska centralbyrån
- 3.1.16.-3.1.17. Statistiska centralbyrån
- 3.1.18.-3.1.19. Väg- och vattenbyggnadsstyrelsens statistikkontor
- 3.1.20.a.-3.1.20.b. Väg- och vattenbyggnadsstyrelsen
- 3.1.21.-3.1.22. Väg- och vattenbyggnadsstyrelsens statistikkontor
- 3.1.23. Väg- och vattenbyggnadsstyrelsen
- 3.1.24.-3.1.28. Väg- och vattenbyggnadsstyrelsens statistikkontor
- 3.2.1. Statistiska centralbyrån
- 3.3.1. Väg- och vattenbyggnadsstyrelsen, Statistiska centralbyrån
- 3.3.2. Finansministeriets avd. för folkhushållningen
- 3.3.3. Statistiska centralbyrån

- 3.3.4. Post-och telegrafsstyrelsens årsberättelser
- 3.3.5. FOS XX Järnvägsstatistik, Järnvägsstyrelsens statistikkontor
- 3.3.6. Tullstyrelsens statistikkontor
- 3.4.1. Statistiska centralbyrån
- 3.5.1.-3.5.3. Väg- och vattenbyggnadsstyrelsens statistikkontor
- 3.6.1.-3.6.2. Social Tidskrift
- 3.6.3. Väg-och vattenbyggnadsstyrelsen
- 4.1.1.-4.1.2. FOS IB, Sjöfart, Sjöfartsstyrelsens Statistikkontor
- 4.1.3. Berättelse över styrelsens för Finlands Hamnförbund verksamhet, Finlands Hamnförbund
- 4.2.1. FOS IB, Sjöfart, Sjöfartsstyrelsens statistikkontor
- 4.3.1.-4.3.5. Berättelse över styrelsens för Finlands Hamnförbund verksamhet, Finlands Hamnförbund
- 4.3.6. Berättelse över styrelsens för Finlands Hamnförbund verksamhet, Finlands Hamnförbund
- 4.3.7.-4.3.8. FOS IB, Sjöfart, Sjöfartsstyrelsens statistikkontor
- 4.3.9.-4.3.11. Virkesflottningen år 1962, Statistiska översikter nr. 6:1963 och motsvarande tidigare artiklar, Statistiska centralbyrån
- 4.3.12. Väg- och vattenbyggnadsstyrelsens statistikkontor
- 4.4.1. FOS IB, Sjöfart, Sjöfartsstyrelsens statistikkontor
- 4.4.2. Berättelse över styrelsens för Finlands Hamnförbund verksamhet, Finlands Hamnförbundet
- 4.5.1. FOS IB, Sjöfart, Sjöfartsstyrelsens statistikkontor
- 4.5.2. Väg- och vattenbyggnadsstyrelsen, Forststyrelsens statistikkontor, Virkesflottningen år 1962, Statistiska översikter nr. 6:1963 och motsvarande tidigare artiklar, Statistiska centralbyrån
- Auvo Kiiskinen: Maamme sisäisen kuljetuslaitoksen rakenne ja kehitys, Helsingfors 1954 (material)

- 5.3.1.-5.3.2. Kommunikationsministeriets luftfartsbyrå
- 5.5.1. Väg- och vattenbyggnadsstyrelsen
- 6.1.1.-6.1.2. Post- och telegrafstyrelsens årsberättelser
- 6.2.1.-6.3.3. Post- och telegrafstyrelsens statistikkontor
- 6.4.1.-6.4.6. Post- och telegrafstyrelsens årsberättelser
- 6.4.7.-6.7.1. Post- och telegrafstyrelsens statistikkontor

Sources of tables

- 1.1.1.-1.1.3. OSF XX Railway Statistics, Statistical  
1.2.1. Bureau of the Railway Administration
- 1.2.2. VR:n henkilökunnan käyttöä koskevat neljännes-  
vuositilastot, State Railways, Research Organ  
of Business Economics
- 1.3.1.-1.3.2. Statistical Bureau of the Railway Administration
- 1.3.3.-1.3.5. OSF XX Railway Statistics, Statistical Bureau  
of the Railway Administration
- 1.3.6. Vuosikatsaukset VR:n liikenteen ja talouden ke-  
hitykseen, State Railways, Research Organ of  
Business Economics
- 1.3.7. Finnish State Railways, Monthly Statistics, Sta-  
tistical Bureau of the Railway Administration
- 1.3.8. Statistical Bureau of the Railway Administration
- 1.3.9. a) b) OSF XX Railway Statistics, Statistical Bureau of  
the Railway Administration
- 1.3.9.c)-1.3.10. Statistical Bureau of the Railway Administration
- 1.3.11. OSF XX Railway Statistics, Statistical Bureau of  
the Railway Administration
- 1.3.12. Finnish State Railways, Monthly Statistics, Sta-  
tistical Bureau of the Railway Administration
- 1.3.13.-1.3.14. OSF XX Railway Statistics, Statistical Bureau of  
the Railway Administration
- 1.4.1. VR:n vuositilinpäätökset, Statistical Bureau of  
the Railway Administration
- 1.4.2.-1.4.3. Vuosikatsaukset VR:n liikenteen ja talouden kehi-  
tykseen, State Railways, Research Organ of Busi-  
ness Economics, Wallenius: Miksi rautatielaitos  
tuottaa tappiota  
Kansantaloudellinen Aikakauskirja, part IV 1956  
Helsinki

- 1.5.1. VR:n vuosittainpäättökset ja omaisuuden lisäyksiä koskevat tilastot, State Railways, Research Organ of Business Economics
- 2.1.1. Communal Traffic Department of Helsinki: Yearly reports
- 2.3.1. Communal Technical Departments of Turku: Yearly reports
- 2.5.1. Communal Traffic Department of Helsinki: Yearly reports  
Communal Technical Departments of Turku: Yearly reports  
Auvo Kiiskinen: Maamme sisäisen kuljetuslaitoksen rakenne ja kehitys, Helsinki 1954 (source material)
- 3.1.1.-3.1.3. Automobile Department of the Ministry of Communications and Public Works
- 3.1.4.-3.1.10. Automobile population 31.12.1962, Bulletin of Statistics no 8:1963, Central Statistical Office
- 3.1.11. Automobile Importers' Association
- 3.1.12.-3.1.13. Automobile population 31.12.1962, Bulletin of Statistics no 8:1963, Central Statistical Office
- 3.1.14. Statistical Bureau of the Customs Administration
- 3.1.15. Automobile population 31.12.1962, Bulletin of Statistics no 8:1963, Central Statistical Office.
- 3.1.16.-3.1.17. Central Statistical Office
- 3.1.18.-3.1.19. Statistical Bureau of the Administration of Public Roads and Waterways
- 3.1.20.a.-3.1.20.b. Administration of Public Roads and Waterways
- 3.1.21.-3.1.22. Statistical Bureau of the Administration of Public Roads and Waterways
- 3.1.23. Administration of Public Roads and Waterways
- 3.1.24.-3.1.28. Statistical Bureau of the Administration of Public Roads and Waterways

- 3.2.1. Central Statistical Office
- 3.3.1. Administration of Public Roads and Waterways,  
Central Statistical Office
- 3.3.2. Department of the National Economy in the Ministry  
of Finance
- 3.3.3. Central Statistical Office
- 3.3.4. Yearly reports of the Post and Telegram Office
- 3.3.5. OSF XX Railway Statistics, Statistical Bureau of  
the Railway Administration
- 3.3.6. Statistical Bureau of the Customs Administration
- 3.4.1. Central Statistical Office
- 3.5.1.-3.5.3. Statistical Bureau of the Administration of Pub-  
lic Roads and Waterways
- 3.6.1.-3.6.2. Social Review
- 3.6.3. Administration of Public Roads and Waterways
- 4.1.1.-4.1.2. OSF IB Navigation, Statistical Bureau of the Board  
of Navigation
- 4.1.3. Kertomus Suomen Satamaliiton hallituksen toimin-  
nasta, Finnish Port Association
- 4.2.1. OSF IB Navigation, Statistical Bureau of the Board  
Of Navigation
- 4.3.1.-4.3.5. Kertomus Suomen Satamaliiton hallituksen toimin-  
nasta, Finnish Port Association
- 4.3.6. Kertomus Suomen Satamaliiton hallituksen toimin-  
nasta, Finnish Port Association
- 4.3.7.-4.3.8. OSF IB Navigation, Statistical Bureau of the Board  
of Navigation
- 4.3.9.-4.3.11. Timber floating in 1962, Bulletin of Statistics  
no 6:1963 and corresponding former articles in  
Finnish and Swedish, Central Statistical Office
- 4.3.12. Statistical Bureau of the Administration of Pub-  
lic Roads and Waterways

- 4.4.1. OSF IB Navigation, Statistical Bureau of the Board of Navigation
- 4.4.2. Kertomus Suomen Satamaliiton hallituksen toiminnasta, Finnish Port Association
- 4.5.1. OSF IB Navigation, Statistical Bureau of the Board of Navigation
- 4.5.2. Administration of Public Roads and Waterways, Statistical Bureau of the State Board of Forestry, Timber floating in 1962, Bulletin of Statistics no 6:1963 and corresponding former articles in Finnish and Swedish, Central Statistical Office  
Auvo Kiiskinen: Maamme sisäisen kuljetuslaitoksen rakenne ja kehitys, Helsinki 1954  
(source material)
- 5.3.1.-5.3.2. Air Bureau of the Ministry of Communications and Public Works
- 5.5.1. Administration of Public Roads and Waterways
- 6.1.1.-6.1.2. Yearly reports of the Post and Telegram Office
- 6.2.1.-6.3.3. Statistical Bureau of the Post and Telegram Office
- 6.4.1.-6.4.6. Yearly reports of the Post and Telegram Office
- 6.4.7.-6.7.1. Statistical Bureau of the Post and Telegram Office