



Tilastotiedotus Statistisk rapport

Tilastoarkisto
Statistikarkivet

ISSN 0355-2292

Tilastokeskus
Statistikcentralen
Central Statistical Office of Finland

1987

Sarja ja nro - Serie och nr
OI 1987:3

OIKEUS JA VAALIT
RÄTTSVÄSENDET OCH VAL

Vankitilasto 1986

Fångstatistik 1986



Tilastotiedotus Statistisk rapport

ISSN 0355-2306

Tilastokeskus
Statistikcentralen
Central Statistical Office of Finland

1987

Tiedustelut - Förfrågningar

Risto Lähtilä
Jorma Kallio
Puh. 90-58001
Tel.

Päiväys - Datum

17.3.1987

Sarja ja nro - Serie och nr

OI 1987:3

**OIKEUS JA VAALIT
RÄTTSVÄSENDET OCH VAL**

Vankitilasto 1986

Fångstatistik 1986

© Tilastokeskus 1987

Tämän teoksen osittainenkin kopioiminen on kielletty tekijänoikeuslain (404/61, muut. 897/80) ja valokuvain (405/61, muut. 898/80) sekä Suomen valtion ja Kopiosto r.y.:n tekemän sopimuksen mukaisesti.

Helsinki 1987. Valtion painatuskeskus

SISÄLLYS

Kuviot

1. Rangaistuslaitoksiin vapaudesta tulleet vankilajin mukaan vuosina 1976 -1986	4
2. Vapausrangaistuksen suorittamisen aloittaneet 1976 - 1986	4
3. Vuoden aikana rangaistuksen suorittamisen aloittaneet rangaistusajan mukaan 1976-1986	5
4. Vankimäärät kuukausittain suljetuissa- ja avolaitoksissa vuonna 1986	5
5. Rangaistuslaitoksissa 1.10. olleiden ikärakenne vuosina 1976 - 1986	6

Julkaisut	6
---------------------	---

Tauluja

1. Vankipaikat, vankien lukumäärä vuoden alussa ja lopussa, vankien enimmäisluku, laitokseen tulleet, rangaistuksen suorittamisen aloittaneet ja vapautuneet vangit vuoden aikana laitoksittain	7
2. Vuoden alussa ja lopussa laitoksissa olleet sukupuolen ja vankilajin mukaan laitostyypeittäin	9
3. Vuoden aikana laitokseen tulleet vankilajin ja sukupuolen mukaan laitostyypeittäin	10
4. Vuoden aikana rangaistuksen suorittamisen aloittaneet ja laitoksista vapautuneet rangaistusvangit rangaistusajan, sukupuolen ja laitostyyppin mukaan	11
5. Vuoden aikana vapautuneet vapautumis-perusteen, sukupuolen ja laitostyyppin mukaan	12
6. Vankien ikärakenne 1.10.1986 vankilajin ja sukupuolen mukaan laitostyypeittäin	13
7. Vankiloissa 1.10.1986 olleiden vankien vankilassaolokerta vankilajin ja laitostyyppin mukaan	14
8. Vankien lukumäärä vuosien 1982-1986 alussa vankilajeittain	14
9. Vuosina 1982-1986 vapaudesta tulleet vankilajeittain	15
10. Vuosina 1982-1986 rangaistuslaitoksista vapautuneet vankilajeittain	15

INNEHÅLL

Figurer

1. Från frihet intagna fångar efter fångkategori åren 1976-1986	4
2. Antal fångar som börjat avtjäna frihetsstraff 1976 - 1986	4
3. Fångar som under året börjat avtjäna straff efter strafftid 1976-1986	5
4. Fångantal i slutna- och i öppna anstalter månadsvis år 1986	5
5. Fångarnas ålderstruktur 1.10. åren 1976-1986	6

Publikationer	6
-------------------------	---

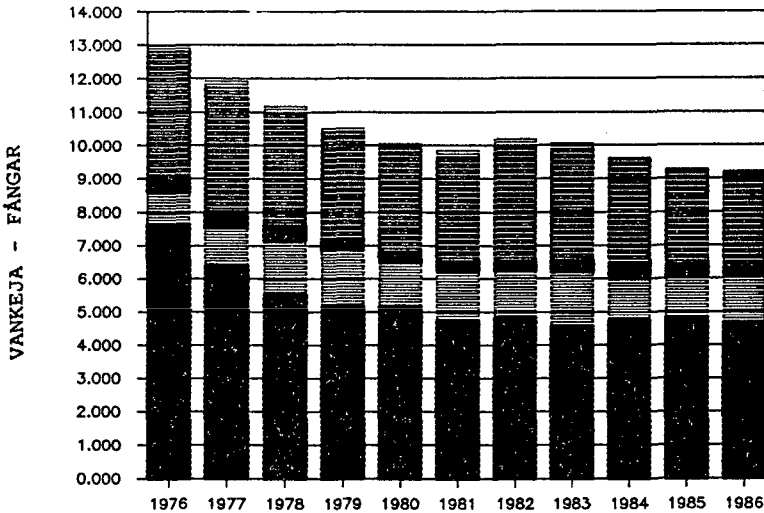
Tabeller

1. Fångplatser, antal fångar vid årets början och slut, maximiantal fångar, intagna fångar, fångar som börjat avtjäna straff samt frigivna fångar under året efter anstalter	7
2. Antal intagna på anstalt i början och slutet av året efter kön, fångkategori och anstaltstyp	9
3. Antal intagna på anstalt under året efter fångkategori, kön och anstaltstyp	10
4. Antal straffångar som under året börjat avtjäna straff och antal frigivna efter strafftid, kön och anstaltstyp	11
5. Frigivna under året efter frigivningsgrund, kön och anstaltstyp	12
6. Fångarnas ålderstruktur 1.10.1986 efter fångkategori, kön och anstaltstyp	13
7. Antal fängelsevistelser för intagna fångar efter fångkategori och anstaltstyp den 1.10.1986	14
8. Antal fångar i början av åren 1982-1986 efter fångkategori	14
9. Under åren 1982-1986 intagna från friheten	15
10. Antal från straffanstalter frigivna åren 1982-1986 efter fångkategori	15

Käytetyt symbolit - Använda symboler

Ei mitään ilmoitettavaa - Intet finns att redovisa	-
Tietoa ei saatu - Uppgift ej tillgänglig
Loogisesti mahdoton esitettäväksi - Logiskt omöjlig uppgift.
Naisia - Kvinnor	N
Molemmat sukupuolet - Båda könen	MS

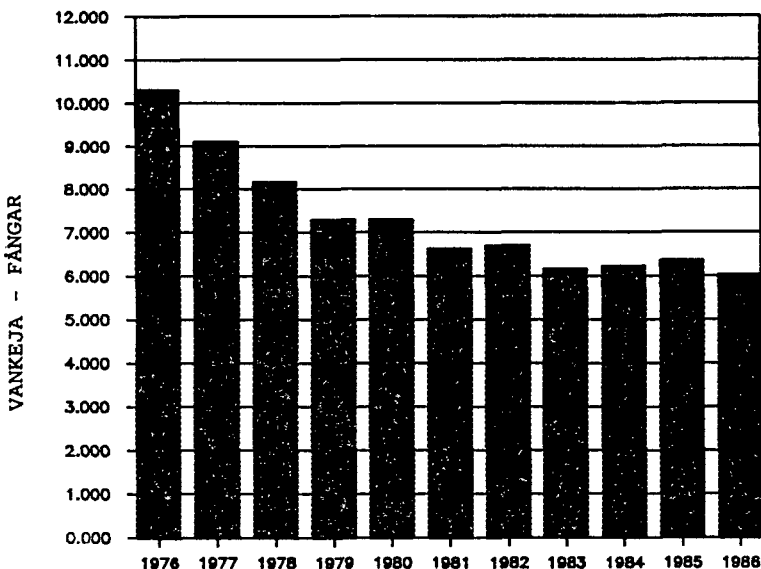
KUVIO 1. RANGAISTUSLAITOKSIIN VAPAUDESTA TULLEET VANKILAJIN MUKAAN 1976 - 1986
 FIGUR 1. FRÅN FRIHET INTAGNA FÅNGAR EFTER FÅNGKATEGORI ÅREN 1976 - 1986



vankilaji - fångkategori

- irt.tutk. - häktade för lösdriveri
- tutkintavankeja - rannsakningsfångar
- nuorisovankeja - ungdomsfångar
- sakkovankeja - bötesfångar
- vankeusvankeja - fängelsefångar

KUVIO 2. VAPAUSTRANGAISTUKSEN SUORITTAMISEN ALOITTANEET 1976 - 1986
 FIGUR 2. ANTAL FÅNGAR SOM BÖRJAT AVTJÄNA FRIHETSSTRAFF 1976 -1986



VANKIEN MÄÄRÄ VÄHENTYNYT

Vuonna 1986 rangaistuslaitokseen otettiin 9216 vankia. Edelliseen vuoteen verrattuna vankien määrä väheni 91:llä.

ANTALET FÅNGAR MINSKAT

År 1986 intogs 9216 fångar till straffanstalterna. Jämfört med året förut minskade antalet fångar med 91.

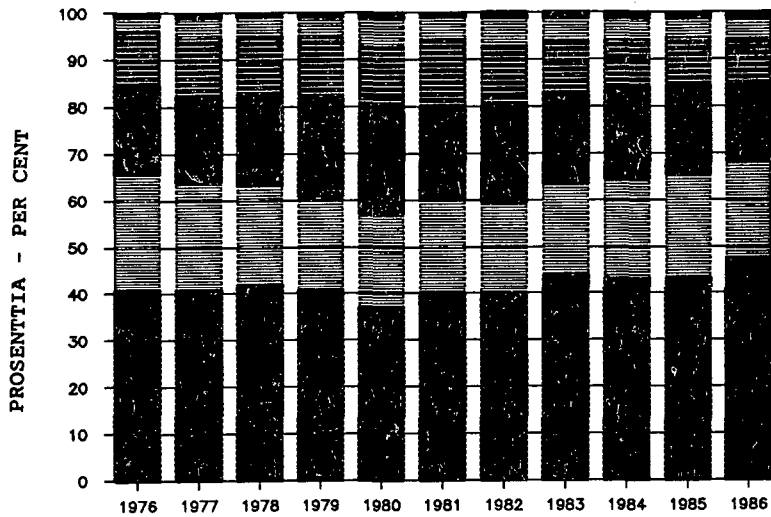
Rangaistuksen suorittamisen aloitti 7368 vankia, joista sakkovankeja oli 1337. Vapausrangaistuksen suorittamisen aloittaneita oli 6031, joista naisia 162.

Vankien määrän ja rangaistuksen suorittamisen aloittaneiden ero johtuu siitä, että 2867 tutkintavangista vain noin kolmannes jatkoi tuomion saatuaan suoraan rangaistusvankina. Lisäksi vankiloihin tuli 2 irtolaisuudesta tutkittavaa.

Av fångarna började 7368 avtjäna sitt straff. Antalet bötesfångar var 1337. Antal fångar som börjat avtjäna frihetsstraff var 6031. Kvinnornas andel var 162.

Skilnaden mellan antalet fångar och antalet sådana fångar som börjat avtjäna sitt straff beror på det att endast tredje delen av 2867 rannsakningsfångar fortsatte som straffångar direkt efter domen. Ytterligare 2 intogs till fängelserna för lösdriveri.

KUVIO 3. VUODEN AIKANA RANGAISTUKSEN SUORITTAMISEN ALOITTANEET RANGAISTUSAJAN MUKAAN 1976 -1986
 FIGUR 3. FÅNGAR SOM UNDER ÅRET BÖRJAT AVTJÄNA STRAFF EFTER STRAFTID 1976 - 1986



rangaistusaika-strafft看

- 4v-är-
- 2-4 v-är
- 1-2 v-är
- 6kk-mån - 1v-är
- 3-6kk-mån
- 3 kk- mån

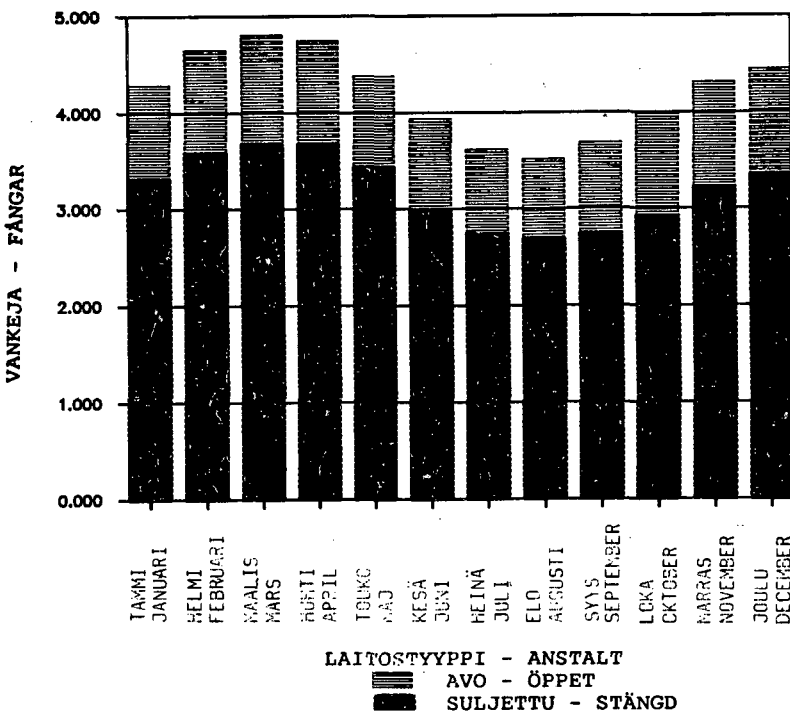
RANGAISTUSAJAT YLEENSÄ LYHYITÄ

Lähes puolella rangaistuksen suorittamisen aloittaneista rangaistusaika oli enintään kolme kuukautta. Yli kahden vuoden rangaistusaika oli n. 6 prosentilla rangaistuksen suorittamisen aloittaneista.

STRAFFTIDERNA I ALLMÄNHET KORTA

Strafftiden var högst tre månader för omkring hälften av dem som börjat avtjäna sitt straff. Strafftiden var mer än två år för ca 6 procent av de fångar som börjat avtjäna sitt straff.

KUVIO 4. VANKIMÄÄRÄT KUUKAUSITTAIN SULJETUISSA- JA AVOLAITOKSISSA VUONNA 1986
 FIGUR 4. FÅNGANTAL I SLUTNA- OCH ÖPPNA ANSTALTER MÅNADSVIS ÅR 1986



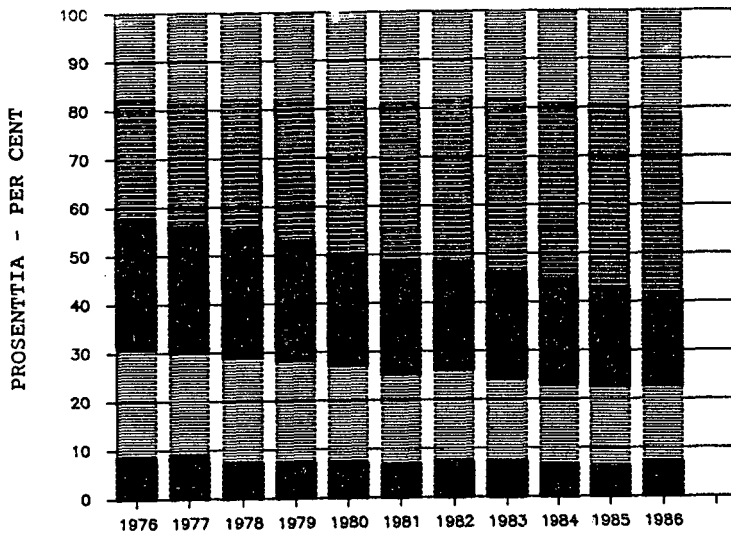
VANKILAT TÄYNNÄ MAALISKUUSSA

Rangaistuslaitoksissa oli 1986 alussa 4311 ja lopussa 4252 vankia. Suurimmillaan vankiluku oli maaliskuussa, jolloin vankeja oli 4827, ja pienimmillään elokuussa 3518.

FÄNGELSERNA FULLA I MARS

I början av år 1986 fanns det 4311 fångar vid straffanstalterna och i slutet av året 4252 fångar. Fångantalet var störst i mars, då antalet var 4827 och minst i augusti, 3518.

KUVIO 5. RANGAISTUSLAITOKSISSA 1.10.OLLEIDEN IKÄ-
RAKENNE VUOSINA 1976 - 1986.
FIGUR 5. FÅNGARNAS ÅLDERSTRUKTUR 1.10. ÅREN 1976 - 1986



ikäryhmä - åldersgrupp

- 40-
- 30-39
- 25-29
- 21-24
- 15-20

Rangaistuslaitoksista vapautui viime vuonna 9240 vankia. Rangaistuksen suoritti loppuun 2915 vankia. Ehdonalaiseen vapauteen pääsi 4846 ja tutkintavankeudesta vapautui 1464 vankia.

Vankirakenneselvityksestä 1.10.1986 käy ilmi, että suurin osa rangaistusvangeista on niinsanottuja vankilauusijoita. Ensikertalaisia kaikista vangeista oli 25 prosenttia. Yli seitsemän kertaa vankilassa olleita oli 24 prosenttia.

Julkaisun tiedot perustuvat oikeusministeriön vankeinhoito-osaston vankilukuilmoituksiin, vankirakenneselvitykseen 1.10.1986 ja muihin vankeinhoito-osaston rangaistuslaitoksilta keräämiin tietoihin.

Julkaisut

Tilastokeskus on julkaissut vankitilastoa sarjassa Tilastotiedotus OI vuodesta 1967 lähtien. Aikaisemmat Tilastokeskuksen vankitilastot ovat ilmestyneet vuosina 1927-1937 julkaisusarjassa Rikollisuus III nimellä Rangaistusta kärsivät, n:o XXIII. Tietoja vangeista ja vankilalaitoksen toiminnasta on saatavana myös vankeinhoidon vuosikertomuksista ja puolivuosisikatsauksista.

NUORTEN VANKIEN MÄÄRÄ VÄHENTYNYT

Nuorten rangaistusvankien määrä väheni edelliseen vuoteen verrattuna 381:llä. Rangaistuslaitoksiin tuli vuonna 1986 699 alle 21-vuotiasta rangaistus- ja tutkintavankia. Vuonna 1985 heitä tuli 1080 vankia.

ANTALET UNGA FÅNGAR MINSKAT

Jämfört med året förut minskade antalet unga straffångar med 381. Under 1986 intogs till straffanstalterna 699 straff- och rannsakningsfångar under 21 år. Föregående år var motsvarande antal 1080.

Under år 1986 frigavs 9240 fångar från straffanstalterna. Av dessa fångar hade 2915 undergått sitt straff till fullo. Villkorligt frigavs 4846 fångar och 1464 frigavs från rannsakningshäkte.

Kartläggningen av fångstrukturen 1.10.1986 visar att största delen av straffångarna är s.k. återfallsförbrytare. Av alla fångar var 25 procent förstagångsförbrytare. Andelen fångar som varit i fängelse fler än sju gånger var 24 procent.

Publikationens uppgifter baserar sig på de uppgifter som justitieministeriets avdelning för fångvård lämnat om antalet fångar, på kartläggningen av fångstrukturen 1.10.1986 och på andra uppgifter, som fångvårdsavdelningen insamlat från straffanstalterna.

Publikationer

Sedan år 1967 har Statistikcentralen utgivit fångstatistik i serien statistisk rapport OI-Fångstatistik. Tidigare statistik över fångar har utgivits i Statistikcentralens publikationserie, Brottslighet III: Personer som undergå straff, nr XXIII under åren 1927-1937. Uppgifter om fångar och om fängelseväsandet finns även i justitieministeriets årsberättelser och halvårsöversikter över fångvård.

1. VANKIPAIKAT, VANKIEN LUKUMÄÄRÄ VUODEN ALUSSA JA LOPUSSA, VANKIEN ENIMMÄISLUKU SEKÄ LAITOKSEEN TULLEET, RANGAISTUKSENSA SUORITTAMISEN ALOITTANEET JA VAPAUTUNEET VANGIT VUODEN 1986 AIKANA LAITOKSITTAIN FÅNGPLATSER, ANTAL FÅNGAR VID ÅRETS BÖRJAN OCH SLUT, MAXIMIALTAL FÅNGAR, INTAGNA FÅNGAR, FÅNGAR SOM BÖRJAT AVTJÄNA STRAFF SAMT FRIGIVNA FÅNGAR UNDER ÅR 1986 EFTER ANSTALTER

Laitostyyppi ja laitos Anstaltstyp och anstalt	Vanki- paikkoja 1.1.1986 Fång- platser 1.1.1986		Vankien lukumäärä vuoden alussa Fångantal vid årets början		Vankien lukumäärä vuoden lopussa Fångantal vid årets slut		Vuoden aikana - Under året							
	MS	N	MS	N	MS	N	Vankien enimmäis- luku Maximi- antal fångar		Laitokseen vapaudesta tulleita Intagna från frihet		Aikaneet suorittaa rangaistusta Börjat avtjäna straff		Vapautuneita Frigivna	
							MS	N	MS	N	MS	N	MS	N
KAIKKI LAITOKSET ALLA ANSTALTER	4 693	202	4 311	129	4 252	124	4 827	146	9 216	300	7 368	207	9 240	296
Suljetut laitokset Slutna anstalter	3 458	171	3 327	102	3 272	103	3 693	118	7 408	252	5 560	159	6 488	237
Helsingin keskusvankila Helsingfors centralfängelse	462	-	455	-	438	-	504	-	138	-	138	-	521	-
Turun keskusvankila Åbo centralfängelse	477	-	391	-	397	-	448	-	46	-	46	-	486	-
Konnunsuon keskusvankila Konnunsuo centralfängelse	219	-	226	-	239	-	285	-	396	-	396	-	426	-
Sukevan keskusvankila Sukeva centralfängelse	315	-	298	-	266	-	358	-	301	-	301	-	431	-
Riihimäen keskusvankila Riihimäki centralfängelse	364	-	281	-	305	-	343	-	147	-	146	-	395	-
Hämeenlinnan keskus- ja lääninvankila Tavastehus central- och länsfängelse	309	153	286	89	352	96	352	103	912	111	785	111	692	181
Keravan nuorisovankila Kervo ungdomsfängelse	246	-	227	-	224	-	273	-	195	-	195	-	436	-
Helsingin lääninvankila Helsingfors länsfängelse	165	7	240	9	210	6	278	13	2 418	85	1 145	24	1 253	40
Turun lääninvankila Åbo länsfängelse	208	5	194	1	171	-	227	1	829	31	819	15	418	7
Mikkelin lääninvankila S:T Michels länsfängelse	84	-	99	-	84	-	108	-	368	1	276	1	189	1
Kuopion lääninvankila Kuopio länsfängelse	80	1	105	-	90	-	105	1	459	7	350	2	242	1
Vaasan lääninvankila Vasa länsfängelse	116	2	99	-	94	-	110	-	396	2	293	-	198	2
Oulun lääninvankila Uleåborgs länsfängelse	93	3	112	3	128	1	128	3	655	15	522	6	281	5
Pelson keskusvankila Pelso centralfängelse	287	-	298	-	274	-	358	-	147	-	147	-	518	-
Naarajärven varavankila ¹⁾ Naarajärvi reservfängelse	33	-	16	-	-	-	16	-	1	-	1	-	2	-

1) Suljettu osasto lakkautettu 6.3.1986
Den slutna avdelningen indrogs 6.3.1986

1. (jatk. - forts.)

Laitostyyppi ja laitos Anstaltstyp och anstalt	Vanki- paikkoja 1.1.1986 Fång- platser 1.1.1986		Vankien lukumäärä vuoden alussa Fångantal vid årets början		Vankien lukumäärä vuoden lopussa Fångantal vid årets slut		Vuoden aikana - Under året							
							Vankien enimmäis- luku Maximi- antal fångar		Laitokseen vapaudesta tulleita Intagna från frihet		Alkaneet suorittaa rangaistusta Börjat avtjänas straff		Vapautuneita Frigivna	
	MS	N	MS	N	MS	N	MS	N	MS	N	MS	N	MS	N
Avovankilat Öppna fängelser	472	31	424	27	430	21	493	31	736	48	736	48	1 227	59
Huittisten varavankila Huittinen reservfängelse	109	-	103	-	89	-	120	-	163	-	163	-	221	-
Köyliön varavankila Kjulo reservfängelse	101	-	80	-	90	-	107	-	205	-	205	-	236	-
Naarajärven avovankilaosasto Naarajärvi öppna fängelse- avdelning	92	-	95	-	106	-	118	-	260	-	260	-	282	-
Konnunsuon Kivisaaren osasto Konnunsuo Kivisaari avdelning	79	-	62	-	66	-	73	-	55	-	55	-	232	-
Sukevan keskusvankilan Iskolän osasto Sukeva centralfängelse, Iskola avdelning	60	-	57	-	58	-	64	-	5	-	5	-	197	-
Keravan nuorisovankilan Järvenpään osasto Kervo ungdomsfängelsens Järvenpää avdelning	31	31	27	27	21	21	31	31	48	48	48	48	59	59
Työsiirtolat Arbetskolonier	763	-	560	-	550	-	652	-	1 072	-	1 072	-	1 525	-
Konnunsuon keskusvankilan alainen Underlydande Konnunsuo reservfängelse	32	-	29	-	24	-	32	-	69	-	69	-	80	-
Riihimäen keskusvankilan alaiset Underlydande Riihimäki centralfängelse	60	-	56	-	70	-	72	-	128	-	128	-	156	-
Hämeenlinnan keskus- ja läninvankilan alaiset Underlydande Tavastehus central- och länsfängelse	108	-	67	-	55	-	91	-	177	-	177	-	183	-
Helsingin läninvankilan alaiset Underlydande Helsingfors länsfängelse	342	-	218	-	219	-	292	-	486	-	486	-	652	-
Turun läninvankilan alaiset Underlydande Åbo länsfängelse	173	-	142	-	140	-	156	-	128	-	128	-	354	-
Huittisten varavankilan alainen Underlydande Huittinen reservfängelse	48	-	48	-	42	-	55	-	84	-	84	-	100	-

2. VUODEN ALUSSA JA LOPUSSA LAITOKSISSA OLLEET SUKUPUOLEN JA VANKILAJIN MUKAAN LAITOSTYYPEITTÄIN
ANTAL INTAGNA PÅ ANSTALT I BÖRJAN OCH SLUTET AV ÅRET EFTER KÖN, FÅNGKATEGORI OCH ANSTALTSTYP

Laitostyyppi Anstaltstyp	Laitoksen kirjoissa - Intagna											
	Sakko- vankeja Bötes- fångar		Rangaistusvankeja Straffångar				Tutkinta- vankeja Rannsaknings- fångar		Irtolai- suudesta tutkittavia Häktade för lösdriveri		Yhteensä Totalt	
			Nuoriso- vankilaan määrätyt Förordnade till ungdoms- fängelse.		Muut Övriga.							
MS	N	MS	N	MS	N	MS	N	MS	N	MS	N	

**VUODEN ALUSSA
I BÖRJAN AV ÅRET:**

Kaikki laitokset Alla anstalter	122	3	122	1	3 539	100	528	25	-	-	4 311	129
Suljetut laitokset Slutna anstalter	107	3	122	1	2 570	73	528	25	-	-	3 327	102
Avolaitokset Öppna anstalter	15	-	-	-	969	27	-	-	-	-	984	27
Niistä - Därav:												
- avovankilat öppna fängelser	5	-	-	-	419	27	-	-	-	-	424	27
- työsiirtolat arbetskolonier	10	-	-	-	550	-	-	-	-	-	560	-

**VUODEN LOPUSSA
I SLUTET AV ÅRET:**

Kaikki laitokset Alla anstalter	134	4	134	2	3 534	91	450	27	-	-	4 252	124
Suljetut laitokset Slutna anstalter	131	4	134	2	2 557	70	450	27	-	-	3 272	103
Avolaitokset Öppna anstalter	3	-	-	-	977	21	-	-	-	-	980	21
Niistä - Därav:												
- avovankilat öppna fängelser	2	-	-	-	428	21	-	-	-	-	430	21
- työsiirtolat arbetskolonier	1	-	-	-	549	-	-	-	-	-	550	-

3. VUODEN AIKANA LAITOKSEEN TULLEET VANKILAJIN JA SUKUPUOLEN MUKAAN LAITOSTYYPEITTÄIN
ANTAL INTAGNA PÅ ANSTALT UNDER ÅRET EFTER FÅNGKATEGORI, KÖN OCH ANSTALTSTYP

Vankilaji Fångkategori	Kaikki laitokset Alla anstalter		Suljetut laitokset Slutna anstalter		Avolaitokset - Öppna anstalter					
					Avovankilat Öppna fängelser		Työsiirtolat Arbetskolonier		Yhteensä Totalt	
	MS	N	MS	N	MS	N	MS	N	MS	N
KAIKKIAAN TULLEITA INTAGNA INALLES	9 229	302	7 421	254	736	48	1 072	-	1 808	48
1. Vapaudesta tulleita Intagna från frihet	9 216	300	7 408	252	736	48	1 072	-	1 808	48
1.1. Sakkovankeja bötesfångar	1 337	45	1 337	45	-	-	-	-	-	-
1.2. Rangaistusvankeja Straffångar	5 010	133	3 202	85	736	48	1 072	-	1 808	48
15-17 v. - år	35	1	31	1	2	-	2	-	4	-
18-20 v. - år	262	5	209	3	26	2	27	-	53	2
Muut - Övriga	4 713	127	2 962	81	708	46	1 043	-	1 751	46
1.3. Tutkintavankeja Rannsakningsfångar	2 867	122	2 867	122	-	-	-	-	-	-
15-17 v. - år	103	2	103	2	-	-	-	-	-	-
18-20 v. - år	299	11	299	11	-	-	-	-	-	-
Muut - Övriga	2 465	109	2 465	109	-	-	-	-	-	-
1.4. Irtolaisuudesta tutkittavia Häktade för lösdriveri	2	-	2	-	-	-	-	-	-	-
2. Muista pohjoismaista siirretyt Överförda från annat nordiskt land	13	2	13	2	-	-	-	-	-	-

4. VUODEN AIKANA RANGAISTUKSEN SUORITTAMISEN ALOITTANEET JA LAITOKSISTA VAPAUTUNEET RANGAISTUSVANGIT
RANGAISTUSAJAN, SUKUPOLEN JA LAITOSTYYPIN MUKAAN
ANTAL STRAFFÄNGAR SOM UNDER ÅRET BÖRJAT AVTJÄNA STRAFF OCH ANTAL FRIGIVNA EFTER STRAFFTID, KÖN
OCH ANSTALTSTYP

Laitostyyppi Anstaltstyp	Rangaistusaika - Strafftid													
	Enint. 3 kk Högst 3 mån		yli 3 kk över 3 mån		yli 6 kk över 6 mån		yli 1 v. över 1 år		yli 2 v. över 2 år		yli 4 v. över 4 år		Yhteensä Totalt	
			- 6 kk - 6 mån		- 1 v. - 1 år		- 2 v. - 2 år		- 4 v. - 4 år					
	MS	N	MS	N	MS	N	MS	N	MS	N	MS	N	MS	N

**RANGAISTUKSEN SUORITTAMISEN
ALOITTANEET:
BÖRJAT AVTJÄNA STRAFF:**

Laitokset yhteensä Alla anstalter	3 510	80	1 513	27	1 206	51	717	29	312	13	110	7	7 368	207
Suljetut laitokset Slutna anstalter	2 623	70	1 002	14	902	35	614	21	310	12	109	7	5 560	159
Avolaitokset Öppna anstalter	887	10	511	13	304	16	103	8	2	1	1	-	1 808	48
Niistä - Därav:														
- avovankilat öppna fängelser	361	10	207	13	128	16	39	8	1	1	-	-	736	48
- työsiirtolat arbetskolonier	526	-	304	-	176	-	64	-	1	-	1	-	1 072	-

**LAITOKSISTA VAPAUTUNEET:
FRIGIVNA FRÅN ANSTALT:**

Laitokset yhteensä Alla anstalter	2 817	55	1 508	54	1 266	45	721	18	226	7	56	5	6 594	184
Suljetut laitokset Slutna anstalter	1 436	35	890	39	865	29	522	15	168	4	33	3	3 914	125
Avolaitokset Öppna anstalter	1 381	20	618	15	401	16	199	3	58	3	23	2	2 680	59
Niistä - Därav:														
- avovankilat öppna fängelser	619	20	283	15	171	16	85	3	24	3	14	2	1 196	59
- työsiirtolat arbetskolonier	762	-	335	-	230	-	114	-	34	-	9	-	1 484	-

5. VUODEN AIKANA VAPAUTUNEET VAPAUTUMISPERUSTEEN, SUKUPUOLEN JA LAITOSTYYPIN MUKAAN
FRIGIVNA UNDER ÅRET EFTER FRIGIVNINGSGRUND, KÖN OCH ANSTALTSTYP

Vapautumisperuste Frigivningsgrund	Vapautuneita vankeja - Frigivna fångar									
	Suljetuista laitoksista Slutna an- stalter		Avolaitoksista - Öppna anstalter						Kaikista laitoksista Alla anstalter	
			Avovanki- loista Öppna fängelser		Työsiirto- loista Arbets- kolonier		Yhteensä Inalles			
	MS	N	MS	N	MS	N	MS	N	MS	N
1. Rangaistuksen täysin suorittanut Avtjänat sitt straff fullständigt	1 931	69	430	13	554	-	984	13	2 915	82
Niistä - Därav:										
- sakkovankeja bötesfångar	1 109	43	31	-	41	-	72	-	1 181	43
- rangaistusvankeja straffångar	822	26	399	13	513	-	912	13	1 734	39
2. Tasavallan presidentti armahtanut enemmälti kärsimästä Benådade av republikens president från ytterligare lidande	4	-	2	1	1	-	3	1	7	1
3. Ehdonalaiseen vapauteen päästetty Villkorligt frigivna	3 083	99	795	45	968	-	1 763	45	4 846	144
Niistä - Därav:										
- tasavallan presidentin armahduksella benådade av republikens president	8	1	1	1	1	-	2	1	10	2
- vankeinhoito-osaston pääöksellä beslut av fångvårds- avdelning	1 307	24	160	11	207	-	367	11	1 674	35
- laitoksen johtokunnan pääöksellä beslut av straffan- staltens direktions	1 714	74	630	33	756	-	1 386	33	3 100	107
- laitoksen johtajan pääöksellä beslut av straffan- staltens direktör	53	-	4	-	4	-	8	-	61	-
- vankilaoikeuden pääöksellä beslut av fängelserätten	1	-	-	-	-	-	-	-	1	-
4. Tutkintavanki laskettu vapaaksi Rannsakningsfånge frigiven	1 464	69	-	-	-	-	-	-	1 464	69
Niistä - Därav:										
- syyte hylätty åtalet förkastat	1	-	-	-	-	-	-	-	1	-
- käsittelyn lykkääntyminen målet uppskjutits	295	18	-	-	-	-	-	-	295	18
- tuomittu ehdottomasti, mutta päästetty vapaalle jalalle dömd till ovillkorligt frihetsstraff, men har försatts på fri fot	626	18	-	-	-	-	-	-	626	18
- ehdollinen tuomio villkorligt dömd	136	8	-	-	-	-	-	-	136	8
- muusta syystä av annan orsak	406	25	-	-	-	-	-	-	406	25
5. Irtolaisuudesta tutkittavana olleita vapautettu tai siirretty työlaitokseen För lösdriveri häktade frigiven eller överflyttats till arbets- inrättning	1	-	-	-	-	-	-	-	1	-
6. Muut perusteet Andra grunder	5	-	-	-	2	-	2	-	7	-
Laitoksista vapautuneita kaikkiaan Frigivna inalles	6 488	237	1 227	59	1 525	-	2 752	59	9 240	296

7. VANKILOISSA 1.10.1986 OLLEIDEN VANKIEN VANKILASSAOLOKERTA VANKILAJIN JA LAITOSTYYPIN MUKAAN
ANTAL FÄNGELSEVISTELSER FÖR INTAGNA FÅNGAR EFTER FÅNGKATEGORI OCH ANSTALTSTYP DEN 1.10.1986

Vankilassa- olokertoja Antal fängelse- vistelser	Laitostyyppi ja vankilaji - Anstaltstyp och fångkategori															
	Suljettu laitos - Sluten anstalt								Avolaitos - Öppen anstalt						Kaikkiaan Inalles	
	Vankeus- vankeja Fängelse- fångar		Pakkolai- tokseen eristetyt Tvångsin- rättnings- fångar		Nuorisovankilaan määrätyt Ungdoms- fångar		Yhteensä Summa		Avovanki- loissa vankeus- vankeja Fängelse- fångar i öppna fångelser		Työsiirto- loissa vankeus- vankeja Fängelse- fångar i arbets- kolonier		Yhteensä Summa			
	MS	N	MS	N	MS	N	MS	N	MS	N	MS	N	MS	N	MS	N
1	393	25	1	-	69	2	463	27	133	15	204	-	337	15	800	42
2	314	18	4	-	14	-	332	18	93	5	130	-	223	5	555	23
3	234	10	2	-	6	1	242	11	46	4	72	-	118	4	360	15
4	225	7	-	-	-	-	225	7	44	3	46	-	90	3	315	10
5	182	1	2	-	-	-	184	1	36	2	38	-	74	2	258	3
6	159	1	1	-	-	-	160	1	24	1	33	-	57	1	217	2
7	638	3	4	-	-	-	642	3	80	-	67	-	147	-	789	3
Yhteensä Sammanlagt	2 145	65	14	-	89	3	2 248	68	456	30	590	-	1 046	30	3 294	98

8. VANKIEN LUKUMÄÄRÄ VUOSIEN 1982-1986 ALUSSA VANKILAJEITTAIN
ANTAL FÅNGAR I BÖRJAN AV ÅREN 1982-1986 EFTER FÅNGKATEGORI

Vankilaji Fångkategori	1982		1983		1984		1985		1986		1982	1983	1984	1985	1986
	MS	N	MS	N	MS	N	MS	N	MS	N	%	%	%	%	%
Vankeusvankeja Fängelsefångar	3 911	93	3 963	103	3 819	124	3 637	110	3 526	100	83,4	83,1	82,0	82,6	81,8
Sakkovankeja Bötesfångar	131	5	123	3	170	7	124	7	122	3	2,8	2,6	3,6	2,8	2,8
Pakkolaitosvankeja Tvångsinrättnings- fångar	11	-	13	-	12	-	10	-	13	-	0,2	0,3	0,3	0,2	0,3
Nuorisovankeja Ungdomsfångar	101	3	97	1	111	1	96	-	122	1	2,2	2,0	2,4	2,2	2,8
Tutkintavankeja Rannsakningsfångar	523	25	558	47	524	24	536	27	528	25	11,1	11,7	11,3	12,2	12,3
Irtolaisuudesta tutkittavia Häktade för lös- driveri	15	2	17	3	20	5	2	-	-	-	0,3	0,4	0,4	0,0	-
Yhteensä Summa	4 692	128	4 771	157	4 656	161	4 405	144	4 311	129	100,0	100,0	100,0	100,0	100,0

9. VUOSINA 1982-1986 VAPAUESTA TULLEET VANKILAJEITTAIN
UNDER ÅREN 1982-1986 INTAGNA FRÅN FRIHETEN EFTER FÅNGKATEGORI

Vankilaji Fångkategori	1982		1983		1984		1985		1986		1982	1983	1984	1985	1986
	MS	N	MS	N	MS	N	MS	N	MS	N	%	%	%	%	%
Rangaistusvankeja Straffångar	5 209	143	4 966	139	5 204	161	5 277	156	5 010	133	51,1	49,0	53,8	56,7	54,4
Sakkovankeja Bötesfångar	1 347	54	1 595	49	1 299	61	1 161	38	1 337	45	13,2	15,7	13,4	12,5	14,5
Tutkintavankeja Rannsakningsfångar	3 459	177	3 327	146	3 114	133	2 846	94	2 867	122	33,9	32,8	32,2	30,6	31,1
Irtolaisuudesta tutkittavia Häktade för lösdriveri	179	41	244	47	54	12	23	5	2	-	1,8	2,4	0,6	0,2	0,0
Yhteensä Summa	10 194	415	10 132	381	9 671	367	9 307	293	9 216	300	100,0	100,0	100,0	100,0	100,0

10. VUOSINA 1982-1986 RANGAISTUSLAITOKSISTA VAPAUTUNEET VANKILAJEITTAIN
ANTAL FRÅN STRAFFANSTALTER FRIGIVNA ÅREN 1982-1986 EFTER FÅNGKATEGORI

Vankilaji Fångkategori	1982		1983		1984		1985		1986		1982	1983	1984	1985	1986
	MS	N	MS	N	MS	N	MS	N	MS	N	%	%	%	%	%
Rangaistusvankeja Straffångar	7 116	180	6 996	174	7 034	212	7 048	197	6 594	184	70,0	68,7	71,2	74,1	71,4
Sakkovankeja Bötesfångar	1 293	53	1 346	42	1 236	49	1 029	38	1 181	43	12,7	13,2	12,5	10,8	12,8
Tutkintavankeja Rannsakningsfångar	1 617	83	1 645	94	1 541	88	1 414	55	1 464	69	15,9	16,2	15,6	14,8	15,8
Irtolaisuudesta tutkittavia Häktade för lösdriveri	149	30	196	35	73	17	25	8	1	-	1,5	1,9	0,7	0,3	0,0
Yhteensä Summa	10 175	346	10 183	345	9 884	366	9 516	298	9 240	296	100,0	100,0	100,0	100,0	100,0



TILASTOKESKUS-STATISTIKCENTRALEN

PL 504
PB

0010

Virkaletyys
Tjänsteförsändelse

TO100A - 001

ARKISTO

A 2

TILASTOKESKUKSEN PALVELUNUMEROT

Haastattelututkimukset	(90) 1734 519
Indeksipuhelin, kuluttajahinta-	(90) 5800 222
Indeksipuhelin, rakennuskustannus-	(90) 1734 273
Maksullinen tietopalvelu (erityisselvitykset)	(90) 1734 532
Tilastokirjaston tietopalvelu	(90) 1734 220
Yleistiedustelut (tiedotussihteeri)	(90) 1734 569

STATISTIKCENTRALENS SERVICENUMMER

Intervjuundersökningar	(90) 1734 519
Indextelefon, konsumentprisindex	(90) 5800 333
Indextelefon, byggnadskostnadsindex	(90) 1734 274
Uppdragsverksamhet (specialutredningar)	(90) 1734 532
Statistikbibliotekets informationstjänst	(90) 1734 220
Allmän information (informationssekreterare)	(90) 1734 569

JULKAISUJEN MYYNTI

Tilastokeskus
PL 504
00101 Helsinki
(90) 1734 534 ja 1734 535
Teleksi 122656 tikes sf

PUBLIKATIONSFÖRSÄLJNING

Statistikcentralen
PB 504
00101 Helsingfors
(90) 1734 534 och 1734 535
Telex 122656 tikes sf

SALES OF PUBLICATIONS

Central Statistical Office
P.O.B. 504
SF-00101 Helsinki, Finland
Phone internat. 358 0 1734 535
Telex 122656 tikes sf

Valtion painatuskeskuksen
kirjakaupat Helsingissä
Annankatu 44 ja Eteläesplanadi 4

Statens tryckericentrals bokhandlar
i Helsingfors Annegatan 44 och
Södra esplanaden 4

Government Printing Centre bookshops in
Helsinki located at Annankatu 44 and
Eteläesplanadi 4

Hyvin varustetut kirjakaupat
kautta maan

Välförsädda bokhandlar
i hela landet

Well-supplied bookshops throughout the
country

ISSN 0355-2292

Valtion painatuskeskus 1987