

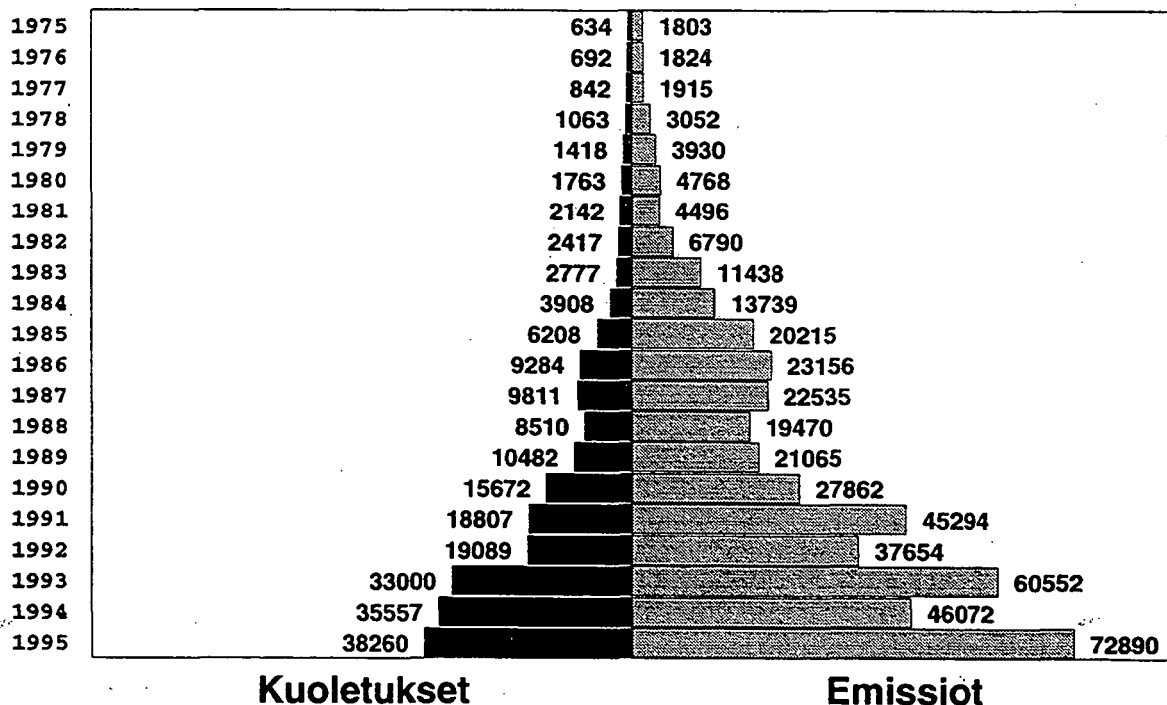
SVT

1995

Rahoitus 1996:3  
 Finansiering  
 Financing

9.2.1996

Joukkovelkakirjojen emissiot ja  
 kuoletukset 1975-1995, milj. mk  
 (Markkamääräiset joukkovelkakirjat)



## Sisällysluettelo

	Sivu
JOHDANTO.....	3
KATSAUS.....	4-5

Markkamääräiset joukkovelkakirjat, liikkeeseen laskut, kuoletukset ja kanta vuosina 1973-1995

- Kaikki sektorit.....	6
- Yritykset.....	7
- Rahoituslaitokset.....	8
- Valtio.....	9
- Kunnat ja kuntayhtymät.....	10
- Voittoa tavoittelemattomat yhteisöt.....	11
- Ulkomaat.....	12
- Obligaatiot.....	13
- Debentuurit.....	14
- Muut joukkovelkakirjat.....	15
- Velkasitoumuslainat.....	16

Optio- ja vaihtovelkakirjat vuonna 1995..... 17

### Osa I

Markkamääräiset joukkovelkakirjat lainan liikkeeseen laskijan sektorin mukaan luokiteltuna:

Taulukko 1.1	Liikkeessä oleva lainakanta vuoden lopussa, lainakannan muutos edelliseen vuoteen verrattuna.....	18
Taulukko 1.2	Lainojen liikkeeseen laskut ja kuoletukset vuoden aikana	
	- yleisölainat.....	19
	- erillislainat.....	19
Taulukko 1.3	Yleisölainojen liikkeeseen laskut ja kuoletukset vuoden aikana	
	- verottomat lainat.....	20
	- verolliset lainat.....	20
Taulukko 1.4.A	Lainojen liikkeeseen laskut kuukausittain vuosina 1994 ja 1995.....	21-22
Taulukko 1.4.B	Lainojen kuoletukset kuukausittain vuosina 1994 ja 1995.....	23-24
Taulukko 1.5	Markkamääräiset joukkovelkakirjat	
	- yleisölainat.....	25
	- erillislainat.....	26
Taulukko 1.6	Markkamääräiset joukkovelkakirjat	
	- verottomat lainat.....	27
	- verolliset lainat.....	27

### Osa II

Yritysten liikkeeseen laskemat markkamääräiset joukkovelkakirjat lainan liikkeeseen laskijan toimialan mukaan luokiteltuna:

Taulukko 2.1	Liikkeessä oleva lainakanta vuoden 1995 lopussa.....	29
Taulukko 2.2	Lainojen liikkeeseen laskut ja kuoletukset vuoden 1995 aikana..	30

## Innehållsförteckning

	Sidan
INLEDNING.....	3
ÖVERSIKT.....	4-5

Masskuldebrev i mark, emitteringar och amorteringar av masskuldebrev samt lånebeståndet åren 1973-1995

- Alla sektorer.....	6
- Företag.....	7
- Finansieringsinstitut.....	8
- Staten.....	9
- Kommuner och samkommuner.....	10
- Icke vinstsyftande sammanslutningar.....	11
- Utlandet.....	12
- Obligationer.....	13
- Debenturer.....	14
- Övriga masskuldebrev.....	15
- Skuldförbindelselån.....	16

Options- och konverteringslån år 1995..... 17

### Del I

Masskuldebrev i mark enligt emittentens sektor:

Tabell 1.1	Beståndet av utelöpande lån vid årets utgång, förändringar i det utelöpande lånebeståndet under året.....	18
Tabell 1.2	Emitteringar och amorteringar av lån under året	
	- lån till allmänheten.....	19
	- lån till andra än allmänheten.....	19
Tabell 1.3	Emitteringar och amorteringar av lån till allmänheten under året	
	- skattefria lån.....	20
	- skattepliktiga lån.....	20
Tabell 1.4.A	Emitteringar av lån månadsvis åren 1994 - 1995.....	21-22
Tabell 1.4.B	Amorteringar av lån månadsvis åren 1994 - 1995 .....	23-24
Tabell 1.5	Masskuldebrev i mark	
	- lån till allmänheten.....	25
	- lån till andra än allmänheten.....	26
Tabell 1.6	Masskuldebrev i mark	
	- skattefria lån.....	27
	- skattepliktiga lån.....	27

### Del II

Av företagen emitterade masskuldebrev i mark enligt emittentens näringsgren:

Tabell 2.1	Beståndet av utelöpande lån vid utgången av året 1995.....	29
Tabell 2.2	Emitteringar och amorteringar av lån under året 1995.....	30

## Johdanto

Nyt julkaistavassa joukkovelkakirjatilastossa esitetään vuosi- ja kuukausitietoja kotimaisten ja ulkomaisten laitosten liikkeeseen laskemista markkamääräisistä joukkovelkakirjoista.

Julkaisu on laadittu Suomen Pankin joukkovelkakirjarekisterin pohjalta.

### Markkamääräiset lainat

Markkamääräisiin lainoihin sisältyvät Suomessa ja ulkomailla liikkeeseen lasketut markkamääräiset lainat. Markkamääräiset joukkovelkakirjat on luokiteltu obligaatioihin, debentureihin ja muihin joukkovelkakirjoihin. Julkaisussa on esitetty joukkovelkakirjalainojen liikkeessä oleva lainakanta eli lainapääomasta kuolettamatta oleva osa. Lisäksi ilmoitetaan tiedot lainojen liikkeeseen laskuista (valtion osalta myynneistä) ja kuoletuksista.

### Lainojen liikkeeseen laskijoiden luokittelu

Kaikki joukkovelkakirjojen liikkeeseen laskijat on julkaisun I osassa jaoteltu institutionaalisen sektoriluokituksen mukaan. Institutionaalinen sektoriluokitus vastaa Tilastokeskuksen käsikirjan n:o 5 uusittua laitosta "Institutionaalinen sektoriluokitus" (Helsinki 1984).

Talousyksiköiden sektorin vaihdokset ja luokittelumuutokset on otettu huomioon joukkovelkakirjatilastossa.

Julkaisun II osassa on esitetty yritysten (sektoriluokka I) liikkeeseen laskemat joukkovelkakirjat jaoteltuina lainan liikkeeseen laskijan toimialan mukaan. Vuoden 1990 ensimmäisestä neljänneksestä lähtien toimialaluokitusta on muutettu uudistettua toimialaluokitusta vastaavaksi. (Tilastokeskus: Käsikirjoja nro 4, 2. Uusittu laitos. "Toimialaluokitus"). Julkaisun toimialataulukoissa usean yrityksen yhdessä liikkeeseen laskemat lainat esitetään kohdassa "00 Erittelemättömät yritysainat".

### Joukkovelkakirjoja käsitteleviä muita tilastojulkaisuja

Suomen Pankki julkaisee kuukausittain Rahoitusmarkkinatilastoa, jossa ilmoitetaan kuukausittain liikkeeseen lasketut uudet joukkovelkakirjat.

Neljännesvuosittaisia tietoja joukkovelkakirjoista julkaistaan Tilastokeskuksen RT-monistesarjan julkaisussa RT 26 "Joukkovelkakirjat neljännesvuosittain".

Rahoitusmarkkinoiden kuukausisarjoissa julkaistaan sektorittain markkamääräisten joukkovelkakirjojen liikkeeseen laskut ja kuoletukset kuukauden aikana sekä liikkeessä olevat lainakannat kuukauden lopussa.

Tilastokeskus julkaisee neljännesvuosittain luottokantatilastoa (Rahoitus-sarja), jossa esitetään tietoja rahoituslaitosten omistamista sijoitus- ja vaihto-omaisuus joukkovelkakirjoista.

## Inledning

Den nu publicerade statistiken över masskuldebrev ger månatliga och årsuppgifter om de masskuldebrev i mark som inhemska och utländska inrättningar emitterat.

Statistiken över masskuldebrev görs upp hos Statistikcentralen och den bygger på Finlands Banks masskuldebrevsregister.

### Lån i mark

Lån i mark omfattar de lån i mark som emitterats i Finland och utlandet. Masskuldebrev i mark indelas i obligationer, debenturer och övriga masskuldebrev. Publikationen redovisar det löpande lånebeståndet av masskuldebrev, alltså lånekapitalets oamorterade del. Därtill ges uppgifter om emissioner (för statens del om försäljningen) och amorteringar av lån.

### Klassificering av emittenter

I del I av publikationen indelas alla emittenter av masskuldebrev enligt den institutionella sektorindelningen. I publikationen tillämpas sektorindelningen i den reviderade upplagan av "Den institutionella sektorindelningen", Statistikcentralens handböcker nr 5 (Helsingfors 1984).

Sektorbyten och klassificeringsändringar har beaktats i statistiken.

I del II indelas de masskuldebrev företagen (sektor I) emitterat enligt emittentens näringsgren. Fr.o.m. det första kvartalet 1990 ändrades näringsgrenindelningen så att den nu motsvarar Statistikcentralens reviderade näringsgrensindelning (Statistikcentralen: Handböcker nr 4. "Näringsgrensindelningen", 2:a förnyade upplagan). I publikationens näringsgrensvisa tabeller uppges lån som flera företag emitterat gemensamt vid punk "00 Odifferentierade företagslån".

### Övriga publikationer om masskuldebrevslån

Finlands Bank publicerar månadsvis finansmarknadsstatistiken, där de masskuldebrevslån som emitterats månatligen redovisas.

Uppgifter om masskuldebrev utges kvartalssvis i publikationen RT 26 "Masskuldebrev kvartalsvis" i Statistikcentralens serie RT.

I Statistikcentralens månadsserier över finansmarknaden utges sektorvis emissioner och amorteringar av masskuldebrev i mark under månaden samt utelöpande lån i slutet av månaden.

Statistikcentralen publicerar kvartalsvis statistik över kreditbeståndet (i serien Finansiering) med uppgifter om finansieringsinstitutens innehav av masskuldebrev.

## Katsaus

### Markkamääräiset joukkovelkakirjat 1995

#### Uudet joukkovelkakirjalainat

Uusia markkamääräisiä joukkovelkakirjoja laskettiin liikkeeseen 68 kpl vuonna 1995, mikä on 32 lainaa vähemmän kuin edellisellä vuonna. Lainoista yritysten liikkeeseen laskemia oli 14 kpl, rahoituslaitosten 40 kpl ja yksi kuntalaina, jossa osallisena oli 3 kuntaa. Rahoituslaitosten lainoista pankkien lainoja oli 27 kpl ja niistä 9 kpl debentuurilainoja. Valtio laski uusia lainoja liikkeeseen 13 kpl, joista 12 kpl oli tuotto-obligaatiolainoja ja yksi uudentyypinen arvo-osuuslaina. Lisäksi valtio jatkoi kuuden aiemmin liikkeeseen lasketun lainan myyntiä. Joukkovelkakirjoista kolme oli vaihtovelkakirjoja ja yksi optiolaina.

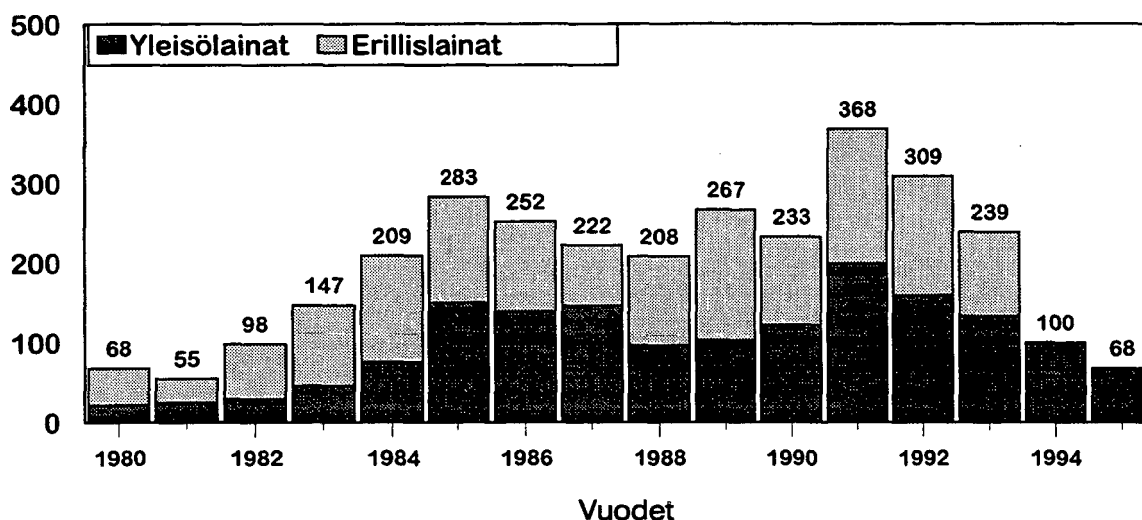
#### Uudet joukkovelkakirjalainat

Liikkeeseen laskettujen joukkovelkakirjojen yhteismäärä oli 72890 milj. markkaa, mikä on 32,8 miljardia mk enemmän kuin edellisellä vuonna. Lainoista valtion lainojen myyntejä oli 66,6 miljardia mk, mikä on 35,1 miljardia enemmän kuin vuonna 1994. Yritysten liikkeeseen laskemien lainojen yhteismäärä oli vain 679 milj. mk, kun se edellisellä vuonna oli runsaat 4 miljardia mk. Rahoituslaitosten liikkeeseen laskemien lainojen yhteismäärä oli 5,6 miljardia mk, mikä on 4,3 miljardia mk vähemmän kuin vuonna 1994.

#### Joukkovelkakirjakanta kasvoi 34,6 miljardia mk

Liikkeessä oleva lainakanta oli vuoden 1995 lopussa 234,1 miljardia mk. Tästä yleisölainoja oli 192,9 miljardia mk ja erillislainoja 41,2 miljardia mk. Valtion lainakanta kasvoi 50,3 miljardia mk ja muiden sektoreiden lainakanta supistui yhteensä 15,7 miljardia mk. Yritysten lainakanta supistui 3,7 miljardia mk 26,5 miljardiin markkaan, rahoituslaitosten lainakanta 10,2 miljardia mk 56,3 miljardiin markkaan ja kuntien lainat lähes 1,2 miljardia mk 5,8 miljardiin markkaan. Voittoa tavoittelemattomat yhteisöt eivät ole emittoineet uusia lainoja vuoden 1993 jälkeen. Niiden lainakanta supistui 103 miljoonasta markasta 57 miljoonaan markkaan.

### Uudet joukkovelkakirjat vuosina 1980-1995, lkm (Markkamääräiset joukkovelkakirjat)



## Översikt

### Masskuldebrevslån i mark 1995

#### Nya masskuldebrevslån

Det emitterades 68 nya masskuldebrevslån i mark år 1995, vilket är 32 färre än året förut. Av lånen emitterades 14 av företag, 40 av finansiella institut och ett av tre kommuner. Av de finansiella institutens lån emitterades 27 av banker och av dessa var nio debenturlån. Staten emitterade 13 nya lån, av vilka 12 var avkastningsobligationer och ett var en ny typ av värdeandelslån. Dessutom fortsatte staten att sälja sex lån som emitterats redan tidigare. Tre av masskuldebrevslånen var konverteringslån och ett var optionslån.

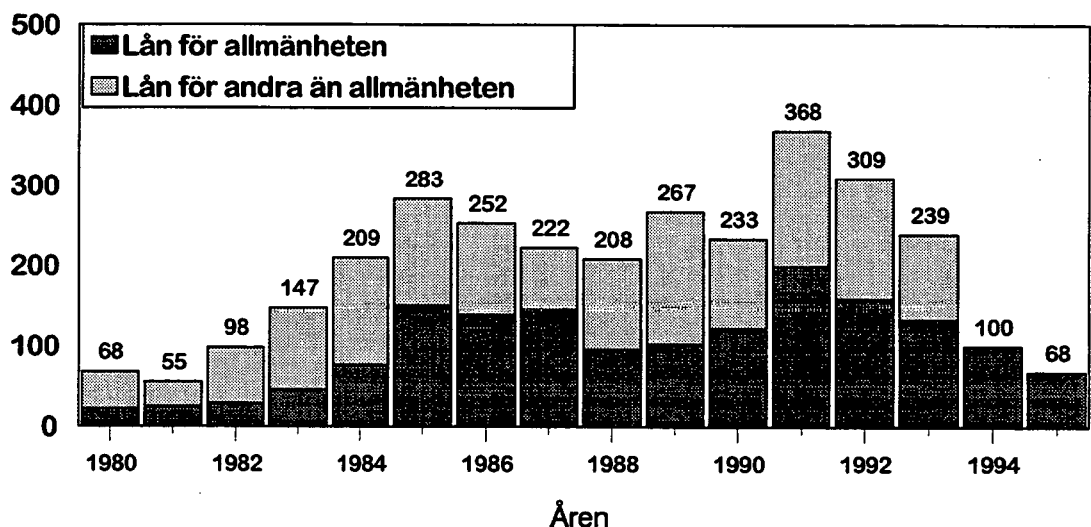
#### Nya masskuldebrevslån

Det totala beloppet av de emitterade masskuldebrevslånen var 72 890 milj. mark, vilket är 32,8 miljarder mk mer än året förut. Statslånen såldes till ett belopp om 66,6 miljarder mk, vilket är 35,1 miljarder mk mer än år 1994. Det totala beloppet av lån som emitterades av företag var bara 679 milj. mk, medan motsvarande uppgift föregående år var drygt 4 miljarder mk. Totalbeloppet av de lån som emitterades av finansiella institut var 5,6 miljarder mk, vilket är 4,3 miljarder mk mindre än år 1994.

#### Masskuldebrevsbeståndet ökade med 34,6 miljarder mk

I slutet av år 1995 var det emitterade lånebeståndet 234,1 miljarder mk. Av detta var 192,9 miljarder mk lån för allmänheten och 41,2 miljarder mk lån för andra än allmänheten. Statens lånebestånd ökade med 50,3 miljarder mk och lånebeståndet inom de övriga sektorerna minskade sammanlagt med 15,7 miljarder mk. Företagens lånebestånd minskade med 3,7 miljarder mk till 26,5 miljarder mk. De finansiella institutens lånebestånd minskade med 10,2 miljarder mk till 56,3 miljarder mk. Kommunernas lån minskade med nästan 1,2 miljarder mk till 5,8 miljarder mk. De icke-vinstsyftande sammanslutningarna har inte emitterat nya lån sedan år 1993. Deras lånebestånd minskade från 103 miljoner mk till 57 miljoner mk.

### Nya masskuldebrevslån åren 1980-1995, antal (Masskuldebrevslån i mark)



JOUKKOVELKAKIRJATILASTO - STATISTIK ÖVER MASSKULDEBREV

KAIKKI SEKTORIT - ALLA SEKTORER

Markkamääräiset joukkovelkakirjat, liikkeeseen laskut, kuoletukset ja kanta vuosina 1973 - 1995, Milj. mk  
 Masskuldebrev i mark, emitteringar, amorteringar och beståndet åren 1973 - 1995, Milj. mk

	Yleisölainat - Lån för allmänheten			Erillislainat - Lån för andra än allmänheten			Lainat yhteensä(1) - Lån sammanlagt(1)		
	Liikkeeseen laskut Emitte- ringar	Kuole- tukset Amorte- ringar	Kanta Beståndet	Liikkeeseen laskut Emitte- ringar	Kuole- tukset Amorte- ringar	Kanta Beståndet	Liikkeeseen laskut Emitte- ringar	Kuole- tukset Amorte- ringar	Kanta Beståndet
1973...	266,8	511,0	1246,4	719,0	293,9	3818,4	985,9	804,9	5064,7
1974...	387,8	322,0	1312,2	1033,1	330,9	4520,5	1420,9	652,9	5832,7
1975...	593,8	221,2	1684,8	1208,7	413,0	5316,2	1802,5	634,2	7001,0
1976...	773,3	203,0	2255,1	1050,4	488,8	5877,9	1823,7	691,8	8133,0
1977...	1095,6	348,6	3002,2	818,5	493,0	6203,4	1914,1	841,5	9205,5
1978...	1738,6	515,7	4225,0	1313,5	546,8	6970,0	3052,0	1062,6	11195,0
1979...	2209,6	804,4	5630,2	1929,3	613,2	8286,2	4138,9	1417,6	13916,3
1980...	2797,9	1084,5	7343,6	2102,0	678,7	9709,4	4899,9	1763,2	17053,0
1981...	2749,9	1379,4	8714,0	1747,0	808,7	10647,7	4496,9	2188,1	19361,7
1982...	3626,0	1568,8	10771,2	4164,9	1022,7	13789,9	7790,9	2591,5	24561,1
1983...	5044,3	1804,2	14011,3	7893,9	1067,1	20616,7	12938,2	2871,3	34628,0
1984...	7131,9	2464,1	18679,1	7606,8	2456,8	25766,6	14738,7	4920,9	44445,7
1985...	14315,2	3043,6	29984,5	7375,1	5368,3	27788,5	21690,3	8411,9	57773,0
1986...	13486,3	3689,0	39781,8	11007,0	6641,4	32151,6	24493,2	10330,4	71933,4
1987...	18084,5	4690,5	53175,7	7468,1	7182,5	32436,3	25552,6	11873,0	85612,0
1988...	14515,7	5594,1	62097,4	4954,4	2915,5	31457,2	19470,2	8509,6	93554,6
1989...	13794,0	6805,8	69085,6	7271,0	3676,2	35052,0	21065,0	10482,0	104137,6
1990...	17718,0	11553,6	75250,0	10144,4	4118,7	41077,7	27862,4	15672,3	116327,7
1991...	30017,2	12688,1	92579,1	15277,0	6119,3	50235,4	45294,2	18807,4	142814,5
1992...	23808,1	13088,8	103303,4	13845,6	6000,3	58080,7	37653,7	19089,1	161384,1
1993...	49113,4	22468,5	129948,4	11438,0	10531,2	58987,5	60551,5	32999,7	188935,9
1994...	46072,3	26500,7	149520,1	-	9055,5	49932,0	46072,3	35556,2	199452,0
1995...	72890,1	29547,1	192863,1	-	8713,1	41218,9	72890,1	38260,1	234082,0

(1) Taulukossa lainoihin vuosina 1979-1987 sisältyvät valtion velkasitoumuslainat.

(1) I tabelluppgifterna om lån åren 1979-1987 ingår statens skuldförbindelserlån.

JOUKKOVELKAKIRJATILASTO - STATISTIK ÖVER MASSKULDEBREV

YRITYKSET - FÖRETAG

Markkamääräiset joukkovelkakirjat, liikkeeseen laskut, kuoletukset ja kanta vuosina 1973 - 1995, Milj. mk  
 Masskuldebrev i mark, emitteringar, amorteringar och beståndet åren 1973 - 1995, Milj. mk

	Yleisölainat - Lån för allmänheten				Erillislainat - Lån för andra än allmänheten				Lainat yhteensä(1) - Lån sammanlagt(1)			
	Liikkeeseen laskut Emitte- ringar	Kuole- tukset Amorte- ringar	Kanta Beståndet	Liikkeeseen laskut Emitte- ringar	Kuole- tukset Amorte- ringar	Kanta Beståndet	Liikkeeseen laskut Emitte- ringar	Kuole- tukset Amorte- ringar	Kanta Beståndet			
1973...	108,8	33,4	211,2	198,9	45,2	605,0	307,8	78,6	816,2			
1974...	32,4	4,5	239,1	104,4	48,5	661,0	136,8	53,0	900,1			
1975...	0,0	4,5	234,6	289,0	56,9	893,1	289,0	61,4	1127,7			
1976...	2,6	14,8	222,5	107,9	77,6	923,4	110,5	92,4	1145,8			
1977...	69,0	72,0	219,4	199,7	75,3	1047,8	268,6	147,2	1267,2			
1978...	48,3	20,3	247,4	408,3	88,3	1367,8	456,6	108,6	1615,2			
1979...	88,0	50,2	285,3	596,7	131,1	1833,3	684,8	181,3	2118,6			
1980...	0,0	23,7	261,6	336,1	176,4	1993,1	336,1	200,1	2254,7			
1981...	80,0	43,1	298,5	209,0	222,3	1979,8	289,0	265,4	2278,3			
1982...	211,4	38,3	471,6	1109,4	232,0	2857,2	1320,8	270,3	3328,8			
1983...	382,5	112,4	741,7	1749,7	322,0	4284,9	2132,3	434,5	5026,6			
1984...	419,4	121,0	1040,2	2046,6	605,3	5726,2	2466,1	726,3	6766,4			
1985...	3061,9	218,9	4056,3	1756,9	991,5	6799,2	4818,8	1210,4	10855,5			
1986...	2562,9	155,3	6463,9	2403,0	1359,4	7840,4	4965,8	1514,6	14304,3			
1987...	3009,9	251,6	9222,2	1654,6	1203,9	8290,2	4664,5	1455,5	17512,4			
1988...	1020,0	267,3	9974,9	2108,9	1219,1	9180,0	3128,8	1486,3	19154,9			
1989...	559,0	425,8	10108,1	3275,9	1546,2	10909,7	3834,9	1972,0	21017,8			
1990...	510,0	1484,5	9507,8	3286,1	1516,7	12778,1	3796,1	3001,2	22285,8			
1991...	2219,0	2428,6	9298,2	5083,9	2332,7	15529,2	7302,9	4761,4	24827,4			
1992...	988,7	2585,3	7701,7	5910,6	2518,0	18921,7	6899,3	5103,3	26623,4			
1993...	2310,9	2341,2	7671,3	8879,7	3013,0	24788,4	11190,5	5354,2	32459,7			
1994...	4053,4	2108,2	9616,5	-	4224,9	20563,5	4053,4	6333,2	30179,9			
1995...	678,8	1415,7	8879,7	-	2975,2	17588,3	678,8	4390,9	26467,9			

JOUKKOVELKAKIRJATILASTO - STATISTIK ÖVER MASSKULDEBREV

RAHOITUSLAITOKSET - FINANSIERINGSINSTITUT

Markkamääräiset joukkovelkakirjat, liikkeeseen laskut, kuoletukset ja kanta vuosina 1973 - 1995, Milj. mk  
 Masskuldebrev i mark, emitteringar, amorteringar och beståndet åren 1973 - 1995, Milj. mk

	Yleisölainat - Lån för allmänheten			Erillislainat - Lån för andra än allmänheten			Lainat yhteensä(1) - Lån sammanlagt(1)		
	Liikkeeseen laskut Emitte- ringar	Kuole- tukset Amorte- ringar	Kanta Beståndet	Liikkeeseen laskut Emitte- ringar	Kuole- tukset Amorte- ringar	Kanta Beståndet	Liikkeeseen laskut Emitte- ringar	Kuole- tukset Amorte- ringar	Kanta Beståndet
1973...	58,0	24,0	252,0	411,9	90,8	2216,8	469,9	114,8	2468,8
1974...	242,0	24,0	470,0	810,3	113,7	2913,4	1052,3	137,7	3383,4
1975...	200,0	36,5	633,5	845,1	182,1	3576,5	1045,1	218,6	4210,0
1976...	145,5	74,0	705,0	778,5	255,7	4099,2	924,0	329,7	4804,2
1977...	270,0	104,7	870,3	442,1	271,7	4269,7	712,1	376,4	5140,0
1978...	324,2	148,4	1046,1	675,5	309,0	4636,2	999,7	457,4	5682,3
1979...	541,5	199,6	1388,0	861,3	328,6	5168,9	1402,8	528,2	6556,8
1980...	658,3	291,3	1754,9	1281,5	338,6	6111,8	1939,8	629,9	7866,7
1981...	740,3	383,9	2111,3	1149,7	381,9	6879,6	1890,0	765,8	8990,9
1982...	946,2	393,8	2663,7	1513,8	450,6	7942,8	2460,0	844,4	10606,5
1983...	1474,2	380,1	3757,8	3840,8	502,3	11281,3	5315,1	882,4	15039,2
1984...	2324,1	487,5	5594,4	3747,9	663,6	14365,6	6072,0	1151,1	19960,1
1985...	5839,2	736,3	10707,5	2921,8	1819,4	15476,2	8761,0	2555,7	26183,6
1986...	4800,3	939,6	14568,2	6071,4	4011,1	17536,5	10871,7	4950,7	32104,7
1987...	7011,4	1285,1	20294,5	1872,0	3357,0	16051,5	8883,4	4642,1	36345,9
1988...	6548,7	1616,4	25226,7	1528,9	1226,0	16354,3	8077,5	2842,5	41581,0
1989...	8314,8	2057,5	31484,0	2779,6	1570,4	17563,5	11094,4	3627,9	49047,5
1990...	11386,6	5364,1	37282,0	6758,3	1953,8	22269,0	18144,8	7317,9	59551,0
1991...	16475,3	6038,3	47719,1	9123,3	2811,4	28580,9	25598,7	8849,7	76300,0
1992...	9311,4	6613,2	50417,3	5800,3	2645,8	31735,4	15111,7	9259,1	82152,7
1993...	10017,9	12693,1	47742,1	919,1	6503,0	26151,5	10937,0	19196,1	73893,6
1994...	9898,6	13427,2	44213,5	-	3897,7	22253,8	9898,6	17324,9	66467,2
1995...	5599,0	11342,8	38469,7	-	4458,3	17795,5	5599,0	15801,0	56265,2

JOUKKOVELKAKIRJATILASTO - STATISTIK ÖVER MASSKULDEBREV

VALTIO - STATEN

Markkamääräiset joukkovelkakirjat, liikkeeseen laskut, kuoletukset ja kanta vuosina 1973 - 1995, Milj. mk  
Masskuldebrev i mark, emitteringar, amorteringar och beståndet åren 1973 - 1995, Milj. mk

	Yleisölainat - Lån för allmänheten			Erillislainat - Lån för andra än allmänheten			Lainat yhteensä(1) - Lån sammanlagt(1)		
	Liikkeeseen laskut Emitte- ringar	Kuole- tukset Amorte- ringar	Kanta Beståndet	Liikkeeseen laskut Emitte- ringar	Kuole- tukset Amorte- ringar	Kanta Beståndet	Liikkeeseen laskut Emitte- ringar	Kuole- tukset Amorte- ringar	Kanta Beståndet
1973...	100,0	452,6	773,8	108,2	155,4	970,6	208,2	608,0	1744,4
1974...	112,6	292,1	594,4	118,4	166,3	922,7	231,0	458,4	1517,1
1975...	393,6	178,6	809,4	74,5	165,1	832,1	468,2	343,7	1641,5
1976...	625,2	113,1	1321,5	164,1	153,0	843,2	789,2	266,1	2164,6
1977...	756,6	170,7	1907,3	176,7	143,8	876,0	933,2	314,5	2783,3
1978...	1365,9	345,8	2927,5	229,8	147,8	958,0	1595,7	493,6	3885,4
1979...	1580,0	553,5	3954,0	421,3	152,0	1227,3	2001,3	705,5	5181,2
1980...	2139,5	768,3	5325,2	484,4	157,9	1553,7	2623,9	926,2	6879,0
1981...	1929,6	951,9	6302,9	388,3	198,7	1743,3	2317,9	1150,6	8046,2
1982...	2468,2	1136,6	7634,5	1486,7	334,4	2895,7	3954,9	1471,0	10530,2
1983...	3182,4	1311,1	9505,8	2202,0	234,1	4863,6	5384,4	1545,2	14369,4
1984...	4386,3	1855,0	12037,0	1679,8	1176,2	5367,2	6066,1	3031,2	17404,3
1985...	5044,5	2087,6	14844,0	2612,9	2527,9	5152,4	7657,3	4615,5	19996,4
1986...	5687,8	2585,1	17946,7	2173,6	1232,2	6093,8	7861,4	3817,3	24040,4
1987...	7239,8	3141,0	22045,4	3892,7	2571,0	7415,5	11132,5	5712,0	29460,9
1988...	5856,6	3696,3	24205,6	918,2	412,3	4903,4	6774,8	4108,6	29109,1
1989...	4220,2	4299,8	24126,0	969,4	472,2	5400,6	5189,6	4772,0	29526,6
1990...	4420,0	4563,4	23982,6	-	568,6	4832,0	4420,0	5132,0	28814,7
1991...	11072,8	4036,7	31018,7	-	655,6	4176,5	11072,8	4692,3	35195,2
1992...	12965,0	3405,9	40577,8	-	747,0	3429,5	12965,0	4152,9	44007,3
1993...	36511,7	6007,5	71082,0	-	826,2	2602,7	36511,7	6934,3	73684,7
1994...	31527,6	9601,8	93007,7	-	739,2	1863,5	31527,6	10341,0	94871,2
1995...	66586,3	15645,9	143948,1	-	634,3	1229,2	66586,3	16280,2	145177,4

(1) Taulukossa lainoihin vuosina 1979-1987 sisältyvät valtion velkasitoumuslainat.

(1) I tabelluppgifterna om lån åren 1979-1987 ingår statens skuldförbindelselån.

JOUKKOVELKAKIRJATILASTO - STATISTIK ÖVER MASSKULDEBREV

KUNNAT JA KUNTAYHTYMÄT - KOMMUNER OCH SAMKOMMUNER

Markkamääräiset joukkovelkakirjat, liikkeeseen laskut, kuoletukset ja kanta vuosina 1973 - 1995, Milj. mk  
 Masskuldebrev i mark, emitteringar, amorteringar och beståndet åren 1973 - 1995, Milj. mk

	Yleisölainat - Lån för allmänheten			Erillislainat - Lån för andra än allmänheten			Lainat yhteensä(1) - Lån sammanlagt(1)		
	Liikkeeseen laskut Emitte- ringar	Kuole- tukset Amorte- ringar	Kanta Beståndet	Liikkeeseen laskut Emitte- ringar	Kuole- tukset Amorte- ringar	Kanta Beståndet	Liikkeeseen laskut Emitte- ringar	Kuole- tukset Amorte- ringar	Kanta Beståndet
1973...	-	1,1	9,2	-	2,4	25,9	-	3,5	35,1
1974...	-	1,4	7,8	-	2,4	23,5	-	3,8	31,3
1975...	-	1,5	6,3	-	8,9	14,6	-	10,4	20,9
1976...	-	1,1	5,2	-	2,4	12,1	-	3,5	17,4
1977...	-	1,1	4,1	-	2,2	9,9	-	3,4	14,0
1978...	-	1,1	3,0	-	1,8	8,1	-	2,9	11,1
1979...	-	1,1	1,9	-	1,4	6,7	-	2,5	8,6
1980...	-	1,1	0,8	-	0,9	5,8	-	2,0	6,6
1981...	-	0,4	0,4	-	0,9	5,0	-	1,3	5,4
1982...	-	-	0,4	55,0	0,7	59,2	55,0	0,7	59,6
1983...	5,0	0,4	5,0	91,3	3,7	146,8	96,3	4,1	151,8
1984...	-	0,6	4,4	102,4	6,7	242,6	102,4	7,3	246,9
1985...	369,6	0,6	373,4	70,5	24,5	287,7	440,1	25,1	661,1
1986...	348,1	8,9	712,6	74,0	32,8	329,0	422,1	41,6	1041,5
1987...	200,5	12,6	900,5	10,0	38,5	300,4	210,5	51,1	1200,9
1988...	190,5	12,6	1078,4	77,1	43,7	333,8	267,6	56,3	1412,2
1989...	-	21,2	1057,3	225,9	68,7	491,1	225,9	89,9	1548,3
1990...	390,0	120,3	1147,3	100,0	68,4	522,7	490,0	188,6	1670,0
1991...	250,0	165,6	1231,7	1069,8	57,9	1534,6	1319,8	223,5	2766,3
1992...	543,0	138,0	1636,8	2130,8	64,3	3601,1	2673,8	202,3	5237,8
1993...	273,0	124,7	1785,1	1626,3	128,8	5098,5	1899,3	253,5	6883,6
1994...	592,8	331,4	2046,5	-	164,3	4934,3	592,8	495,7	6980,8
1995...	26,0	815,8	1256,7	-	376,8	4557,4	26,0	1192,6	5814,1

JOUKKOVELKAKIRJATILASTO - STATISTIK ÖVER MASSKULDEBREV

VOITTOA TAVOITTELEMATTOMAT YHTEISÖT - ICKE VINSTSYFTANDE SAMMANSLUTNINGAR

Markkamääräiset joukkovelkakirjat, liikkeeseen laskut, kuoletukset ja kanta vuosina 1973 - 1995, Milj. mk  
 Masskuldebrev i mark, emitteringar, amorteringar och beståndet åren 1973 - 1995, Milj. mk

	Yleisölainat - Lån för allmänheten			Erillislainat - Lån för andra än allmänheten			Lainat yhteensä(1) - Lån sammanlagt(1)		
	Liikkeeseen laskut Emitte- ringar	Kuole- tukset Amorte- ringar	Kanta Beståndet	Liikkeeseen laskut Emitte- ringar	Kuole- tukset Amorte- ringar	Kanta Beståndet	Liikkeeseen laskut Emitte- ringar	Kuole- tukset Amorte- ringar	Kanta Beståndet
1973...	-	-	0,1	-	-	-	-	-	0,1
1974...	0,8	-	0,9	-	-	-	0,8	-	0,9
1975...	0,1	0,1	1,0	-	-	-	0,1	0,1	1,0
1976...	0,0	0,1	0,9	-	-	-	0,0	0,1	0,9
1977...	0,1	0,1	1,0	-	-	-	0,1	0,1	1,0
1978...	0,1	0,1	1,0	-	-	-	0,1	0,1	1,0
1979...	0,1	0,1	1,0	-	-	-	0,1	0,1	1,0
1980...	0,0	0,1	1,0	-	-	-	0,0	0,1	1,0
1981...	0,0	0,1	0,9	-	-	-	0,0	0,1	0,9
1982...	0,1	0,1	1,0	-	-	-	0,1	0,1	1,0
1983...	0,1	0,1	1,0	10,0	-	10,0	10,1	0,1	11,0
1984...	2,1	0,1	3,0	30,0	-	30,0	32,1	0,1	43,0
1985...	-	0,1	3,4	13,0	-	13,0	13,0	0,1	56,4
1986...	87,2	0,1	90,4	35,0	1,0	87,0	122,2	1,1	177,4
1987...	22,8	0,1	113,1	38,9	7,2	118,7	61,7	7,3	231,9
1988...	-	1,5	111,7	71,4	9,4	180,7	71,4	10,9	292,4
1989...	-	1,4	110,2	20,2	13,7	187,2	20,2	15,2	297,4
1990...	11,5	21,4	130,3	-	11,2	176,0	11,5	32,6	306,3
1991...	-	18,9	111,4	-	11,7	164,2	-	30,7	275,6
1992...	-	46,4	70,0	4,0	25,2	143,0	4,0	71,7	212,9
1993...	-	2,0	67,9	13,0	59,6	96,4	13,0	61,6	164,3
1994...	-	32,0	35,9	-	29,4	67,0	-	61,5	102,8
1995...	-	26,9	9,0	-	18,5	48,5	-	45,4	57,4

JOUKKOVELKAKIRJATILASTO - STATISTIK ÖVER MASSKULDEBREV

ULKOMAAT - UTLANDET

Markkamääräiset joukkovelkakirjat, liikkeeseen laskut, kuoletukset ja kanta vuosina 1973 - 1995, Milj. mk  
 Masskuldebrev i mark, emitteringar, amorteringar och beståndet åren 1973 - 1995, Milj. mk

	Yleisölainat - Lån för allmänheten			Erillislainat - Lån för andra än allmänheten			Lainat yhteensä(1) - Lån sammanlagt(1)		
	Liikkeeseen laskut Emitte- ringar	Kuole- tukset Amorte- ringar	Kanta Beståndet	Liikkeeseen laskut Emitte- ringar	Kuole- tukset Amorte- ringar	Kanta Beståndet	Liikkeeseen laskut Emitte- ringar	Kuole- tukset Amorte- ringar	Kanta Beståndet
1973...	-	-	-	-	-	-	-	-	-
1974...	-	-	-	-	-	-	-	-	-
1975...	-	-	-	-	-	-	-	-	-
1976...	-	-	-	-	-	-	-	-	-
1977...	-	-	-	-	-	-	-	-	-
1978...	-	-	-	-	-	-	-	-	-
1979...	-	-	50,0	-	-	50,0	-	-	50,0
1980...	-	-	-	5,0	5,0	45,0	-	5,0	45,0
1981...	-	-	-	5,0	5,0	40,0	-	5,0	40,0
1982...	-	-	-	5,0	5,0	35,0	-	5,0	35,0
1983...	-	-	-	5,0	5,0	30,0	-	5,0	30,0
1984...	-	-	-	5,0	5,0	25,0	-	5,0	25,0
1985...	-	-	-	5,0	5,0	20,0	-	5,0	20,0
1986...	-	-	250,0	5,0	5,0	265,0	250,0	5,0	265,0
1987...	600,0	-	600,0	5,0	5,0	260,0	600,0	5,0	860,0
1988...	900,0	-	1500,0	5,0	5,0	505,0	1150,0	5,0	2005,0
1989...	700,0	-	2200,0	5,0	5,0	500,0	700,0	5,0	2700,0
1990...	1000,0	-	3200,0	-	-	500,0	1000,0	-	3700,0
1991...	-	-	3200,0	-	250,0	250,0	-	250,0	3450,0
1992...	-	300,0	2900,0	-	-	250,0	-	300,0	3150,0
1993...	-	1300,0	1600,0	-	-	250,0	-	1300,0	1850,0
1994...	-	1000,0	600,0	-	-	250,0	-	1000,0	850,0
1995...	-	300,0	300,0	-	250,0	-	-	550,0	300,0

JOUKKOVELKAKIRJATILASTO - STATISTIK ÖVER MASSKULDEBREV

OBLIGAATIOT - OBLIGATIONER

Markkamääräiset joukkovelkakirjat, liikkeeseen laskut, kuoletukset ja kanta vuosina 1973 - 1995, Milj. mk  
 Masskuldebrev i mark, emitteringar, amorteringar och beståndet åren 1973 - 1995, Milj. mk

	Yleisölainat - Lån för allmänheten				Erillislainat - Lån för andra än allmänheten				Lainat yhteensä(1) - Lån sammanlagt(1)			
	Liikkeeseen laskut Emitte- ringar	Kuole- tukset Amorte- ringar	Kanta Beståndet	Kanta Beståndet	Liikkeeseen laskut Emitte- ringar	Kuole- tukset Amorte- ringar	Kanta Beståndet	Kanta Beståndet	Liikkeeseen laskut Emitte- ringar	Kuole- tukset Amorte- ringar	Kanta Beståndet	Kanta Beståndet
1973...	232,7	481,9	1136,8	487,8	127,5	1599,0	720,6	609,4	2735,8			
1974...	384,9	321,8	1199,9	603,1	150,5	2051,6	987,9	472,3	3251,5			
1975...	593,6	221,0	1572,5	614,6	228,8	2437,3	1208,2	449,9	4009,8			
1976...	770,7	202,9	2140,3	441,4	267,0	2611,7	1212,0	469,9	4752,0			
1977...	1026,6	293,7	2873,1	444,6	297,2	2759,0	1471,2	591,0	5632,1			
1978...	1665,9	502,6	4036,5	614,1	328,2	3045,0	2280,0	830,7	7081,4			
1979...	2092,0	747,7	5380,8	1058,9	395,2	3708,6	3150,9	1142,9	9089,4			
1980...	2636,6	1008,6	7008,8	932,1	442,8	4197,9	3568,7	1451,4	11206,7			
1981...	2448,5	1234,9	8222,4	867,8	531,4	4534,3	3316,3	1766,3	12756,7			
1982...	3068,2	1412,1	9878,5	1482,2	562,1	5454,4	4550,4	1974,2	15332,9			
1983...	3882,4	1629,9	12131,0	1123,1	620,2	5957,3	5005,5	2250,0	18088,3			
1984...	5336,3	2251,9	15215,5	1090,3	823,7	6223,9	6426,6	3075,5	21439,4			
1985...	6444,5	2548,9	19134,2	1072,0	1001,3	6288,2	7516,5	3550,2	25422,4			
1986...	7971,7	3188,6	23917,3	1305,9	881,4	6712,7	9277,6	4070,0	30630,0			
1987...	9894,0	3887,4	29923,9	393,5	930,1	6176,0	10287,4	4817,5	36099,9			
1988...	8351,2	4671,7	33603,4	162,3	931,8	5406,5	8513,5	5603,5	39009,9			
1989...	6334,2	5446,5	34491,1	100,0	904,3	4602,2	6434,2	6350,8	39093,4			
1990...	5546,0	5820,2	34216,9	46,0	712,5	3935,8	5592,0	6532,7	38152,7			
1991...	11354,6	5611,3	39960,2	285,0	830,8	3389,9	11639,6	6442,1	43350,2			
1992...	13477,2	4708,9	48728,6	86,0	480,6	2995,3	13563,2	5189,5	51723,9			
1993...	38305,8	7614,7	79419,7	10,0	367,8	2637,5	38315,8	7982,6	82057,2			
1994...	40944,0	11130,3	109233,3	-	352,4	2285,1	40944,0	11482,7	111518,4			
1995...	71907,8	17217,2	163923,9	-	401,5	1883,6	71907,8	17618,7	165807,5			

JOUKKOVELKAKIRJATILASTO - STATISTIK ÖVER MASSKULDEBREV

DEBENTUURIT - DEBENTURER

Markkamääräiset joukkovelkakirjat, liikkeeseen laskut, kuoletukset ja kanta vuosina 1973 - 1995, Milj. mk  
 Masskuldebrev i mark, emitteringar, amorteringar och beståndet åren 1973 - 1995, Milj. mk

	Yleisölainat - Lån för allmänheten				Erillislainat - Lån för andra än allmänheten				Lainat yhteensä(1) - Lån sammanlagt(1)			
	Liikkeeseen laskut Emitte- ringar	Kuole- tukset Amorte- ringar	Kanta Beståndet	Liikkeeseen laskut Emitte- ringar	Kuole- tukset Amorte- ringar	Kanta Beståndet	Liikkeeseen laskut Emitte- ringar	Kuole- tukset Amorte- ringar	Kanta Beståndet	Liikkeeseen laskut Emitte- ringar	Kuole- tukset Amorte- ringar	Kanta Beståndet
1973...	30,0	29,0	103,3	123,0	11,0	1248,8	153,0	40,0	1352,1			
1974...	-	0,2	103,1	311,6	14,1	1546,3	311,6	14,3	1649,4			
1975...	-	0,0	103,1	519,6	19,1	2046,9	519,6	19,1	2149,9			
1976...	-	0,0	103,0	445,0	68,8	2423,0	445,0	68,9	2526,1			
1977...	65,0	54,7	113,3	197,2	52,0	2568,3	262,2	106,7	2681,6			
1978...	67,2	13,1	167,4	469,6	70,9	2967,1	536,8	84,0	3134,5			
1979...	116,5	56,5	227,4	449,2	65,9	3350,3	565,6	122,4	3577,7			
1980...	161,2	75,3	313,2	685,5	78,0	3957,8	846,7	153,4	4271,0			
1981...	231,4	143,9	400,7	490,9	78,6	4370,1	722,3	222,6	4770,8			
1982...	422,6	156,0	667,4	873,9	126,2	5117,8	1296,6	282,2	5785,2			
1983...	662,8	168,7	1161,5	935,3	181,4	5871,7	1598,1	350,1	7033,2			
1984...	395,1	156,5	1400,0	691,7	301,2	6262,2	1086,7	457,7	7662,3			
1985...	1402,7	231,5	2571,3	632,8	363,3	6532,3	2035,5	594,8	9103,7			
1986...	513,5	209,1	2875,7	613,0	475,4	6669,9	1126,5	684,5	9545,6			
1987...	804,9	323,2	3357,4	320,5	449,4	6541,0	1125,4	772,6	9898,4			
1988...	2036,0	347,9	5045,5	195,5	532,4	6204,0	2231,5	880,3	11249,6			
1989...	672,1	561,2	5156,5	343,0	583,9	5963,2	1015,1	1145,0	11119,6			
1990...	656,1	850,7	4967,4	260,0	634,8	5588,3	916,1	1485,5	10555,7			
1991...	1861,0	523,3	6305,0	506,0	605,0	5489,4	2367,0	1128,3	11794,4			
1992...	851,5	548,0	6608,6	1892,5	694,5	6687,3	2744,0	1242,5	13295,9			
1993...	1146,6	2044,3	5710,9	563,6	640,9	6610,0	1710,2	2685,2	12320,9			
1994...	1220,6	872,5	6059,0	-	680,5	5929,5	1220,6	1553,0	11988,5			
1995...	556,9	742,1	5873,8	-	642,4	5287,1	556,9	1384,5	11160,9			

JOUKKOVELKAKIRJATILASTO - STATISTIK ÖVER MASSKULDEBREV

MUUT JOUKKOVELKAKIRJAT - ÖVRIGA MASSKULDEBREV

Markkamääräiset joukkovelkakirjat, liikkeeseen laskut, kuoletukset ja kanta vuosina 1973 - 1995, Milj. mk  
 Masskuldebrev i mark, emitteringar, amorteringar och beståndet åren 1973 - 1995, Milj. mk

	Yleisöslainat - Lån för allmänheten			Erillislainat - Lån för andra än allmänheten			Lainat yhteensä(1) - Lån sammanlagt(1)		
	Liikkeeseen laskut Emitte- ringar	Kuole- tukset Amorte- ringar	Kanta Beståndet	Liikkeeseen laskut Emitte- ringar	Kuole- tukset Amorte- ringar	Kanta Beståndet	Liikkeeseen laskut Emitte- ringar	Kuole- tukset Amorte- ringar	Kanta Beståndet
1973...	4,1	0,1	6,3	108,2	155,4	970,6	112,3	155,5	976,9
1974...	2,9	0,0	9,2	118,4	166,3	922,7	121,3	166,3	931,9
1975...	0,2	0,1	9,2	74,5	165,1	832,1	74,7	165,2	841,3
1976...	2,6	0,1	11,8	164,1	153,0	843,2	166,7	153,1	855,0
1977...	4,0	0,1	15,8	176,7	143,8	876,0	180,7	143,9	891,8
1978...	5,4	0,1	21,1	229,8	147,8	958,0	235,1	147,9	979,1
1979...	1,1	0,2	22,0	212,6	152,0	1018,6	213,7	152,3	1040,5
1980...	0,1	0,5	21,5	352,7	157,9	1213,4	352,8	158,5	1234,9
1981...	70,0	0,6	90,9	388,3	152,5	1449,2	458,3	153,0	1540,2
1982...	135,1	0,7	225,4	808,7	160,0	2098,0	943,9	160,6	2323,4
1983...	499,0	5,6	718,8	4335,5	171,4	6262,2	4834,6	176,9	6981,0
1984...	1400,5	55,8	2063,6	4824,8	319,0	10768,1	6225,4	374,8	12831,6
1985...	6468,1	263,2	8279,0	4195,3	1799,7	13196,9	10663,3	2062,9	21475,9
1986...	5001,1	291,3	12988,7	7750,6	4238,6	16706,5	12751,7	4529,9	29695,3
1987...	7385,6	479,9	19894,4	3736,2	3740,5	16701,3	11121,8	4220,4	36595,7
1988...	4128,5	574,4	23448,5	4596,7	1451,3	19846,7	8725,2	2025,8	43295,1
1989...	6787,7	798,1	29438,1	6828,0	2188,1	24486,6	13615,7	2986,1	53924,7
1990...	11516,0	4882,8	36065,7	9838,4	2771,4	31553,6	21354,3	7654,2	67619,3
1991...	16801,6	6553,5	46313,9	14486,0	4683,5	41356,1	31287,6	11237,0	87670,0
1992...	9479,3	7831,9	47966,3	11867,1	4825,2	48398,0	21346,4	12657,1	96364,3
1993...	9661,0	12809,5	44817,8	10864,4	9522,5	49740,0	20525,4	22331,9	94557,8
1994...	3907,7	14497,9	34227,7	-	8022,6	41717,4	3907,7	22520,5	75945,1
1995...	425,4	11587,8	23065,4	-	7669,2	34048,2	425,4	19256,9	57113,6

JOUKKOVELKAKIRJATILASTO - STATISTIK ÖVER MASSKULDEBREV

VELKASITOUUMUSLAINAT - SKULDFÖRBINDELSELÄN

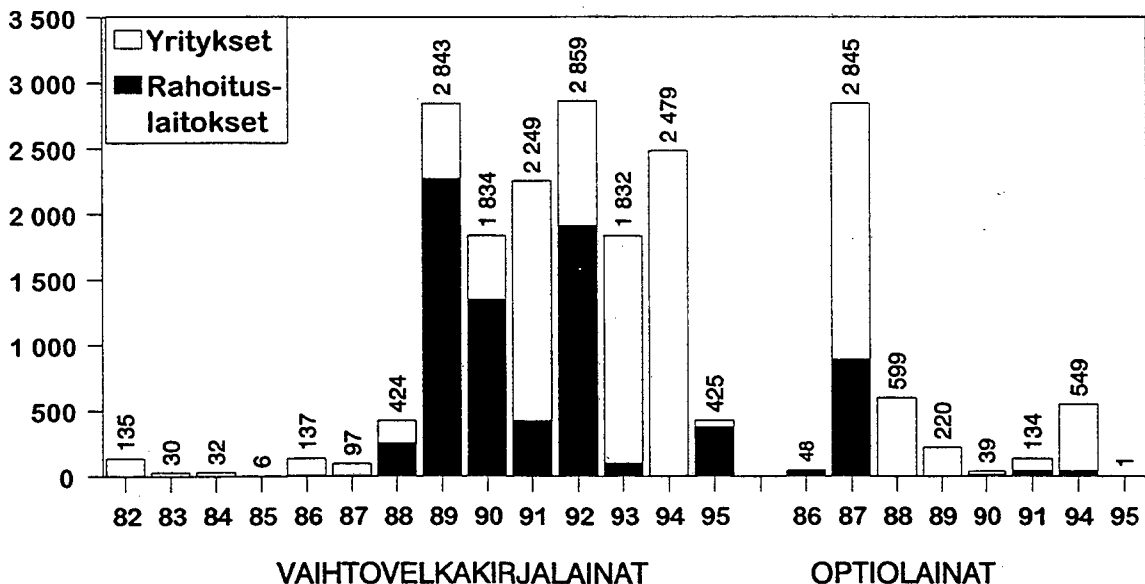
Markkamääräiset joukkovelkakirjat, liikkeeseen laskut, kuoletukset ja kanta vuosina 1973 - 1995, Milj. mk  
 Masskuldebrev i mark, emitteringar, amorteringar och beståndet åren 1973 - 1995, Milj. mk

	Yleisölainat - Lån för allmänheten			Erillislainat - Lån för andra än allmänheten			Lainat yhteensä(1) - Lån sammanlagt(1)		
	Liikkeeseen laskut Emitte- ringar	Kuole- tukset Amorte- ringar	Kanta Beståndet	Liikkeeseen laskut Emitte- ringar	Kuole- tukset Amorte- ringar	Kanta Beståndet	Liikkeeseen laskut Emitte- ringar	Kuole- tukset Amorte- ringar	Kanta Beståndet
1973...	-	-	-	-	-	-	-	-	-
1974...	-	-	-	-	-	-	-	-	-
1975...	-	-	-	-	-	-	-	-	-
1976...	-	-	-	-	-	-	-	-	-
1977...	-	-	-	-	-	-	-	-	-
1978...	-	-	-	-	-	-	-	-	-
1979...	-	-	-	208,7	-	208,7	208,7	-	208,7
1980...	-	-	-	131,6	-	340,4	131,6	-	340,4
1981...	-	-	-	-	46,2	294,1	-	46,2	294,1
1982...	-	-	-	1000,0	174,4	1119,7	1000,0	174,4	1119,7
1983...	-	-	-	1500,0	94,2	2525,5	1500,0	94,2	2525,5
1984...	-	-	-	1000,0	1013,0	2512,5	1000,0	1013,0	2512,5
1985...	-	-	-	1475,0	2204,0	1771,0	1475,0	2204,0	1771,0
1986...	-	-	-	1337,5	1046,0	2062,5	1337,5	1046,0	2062,5
1987...	-	-	-	3018,0	2062,5	3018,0	3018,0	2062,5	3018,0
1988...	-	-	-	-	-	-	-	-	-
1989...	-	-	-	-	-	-	-	-	-
1990...	-	-	-	-	-	-	-	-	-
1991...	-	-	-	-	-	-	-	-	-
1992...	-	-	-	-	-	-	-	-	-
1993...	-	-	-	-	-	-	-	-	-
1994...	-	-	-	-	-	-	-	-	-
1995...	-	-	-	-	-	-	-	-	-

OPTIO- JA VAIHTOVELKAKIRJALAINAT VUONNA 1995, MILJ. MK  
 OPTIONS- OCH KONVERTERINGSLÅN ÅR 1995, MILJ. MK

	Liikkeeseen laskut - Emitteringar	Kuoletukset - Amorteringar	Kanta- Beståndet
<b>OPTIOLAINAT- OPTIONSLÅN</b>			
Yritykset - Företag.....	0,5	51,0	598,4
Rahoituslaitokset - Finansieringsinstitut.....	-	110,0	86,2
Valtio - Staten.....	-	-	-
Kunnat - Kommuner.....	-	-	-
Voittoa tavoittelemattomat yhteisöt - Icke vinstsyftande sammanslutningar.....			
Ulkomaat - Utlandet.....	-	-	-
<b>YHTEENSÄ - SAMMANLAGT.....</b>	<b>0,5</b>	<b>161,0</b>	<b>684,6</b>
SIITÄ: - DÄRAV:			
-Yleisölainat -			
Lån för allmänheten.....	0,5	146,0	634,3
-Erillislainat -			
Lån för andra än allmänheten.	-	15,0	50,3
<b>VAIHTOVELKAKIRJALAINAT- KONVERTERINGSLÅN</b>			
Yritykset - Företag.....	373,0	303,4	7473,5
Rahoituslaitokset - Finansieringsinstitut.....	52,0	959,2	3651,6
Valtio - Staten.....	-	-	-
Kunnat - Kommuner.....	-	-	-
Voittoa tavoittelemattomat yhteisöt - Icke vinstsyftande sammanslutningar.....			
Ulkomaat - Utlandet.....	-	-	-
<b>YHTEENSÄ - SAMMANLAGT.....</b>	<b>425,0</b>	<b>1262,5</b>	<b>11125,1</b>
SIITÄ: - DÄRAV:			
-Yleisölainat -			
Lån för allmänheten.....	425,0	275,6	7755,4
-Erillislainat -			
Lån för andra än allmänheten.	-	986,9	3369,8

## Vaihtovelkakirja- ja optiolainojen emissiot vuosina 1982-1995, Milj mk.



Markkamääräiset joukkovelkakirjat - Masskuldebrev i mark

Kaikki joukkovelkakirjat. Liikkeessä oleva lainakanta vuoden lopussa, Mmk.  
Samtliga masskuldebrev. Beståndet av utelöpande lån vid årets utgång, Mmk.

	Lainan liikkeeseen laskijan sektori		Emittentens sektor		Muut	Yhteensä	Muutos vuoden aikana	
	Obligaa- tiot	Deben- tuurit	Obliga- tioner	Deben- turer			Summa	Förändringen
							Mmk	%
1	Yhteisöyritykset - Sammanslutningsföretag	3956,5	2009,3	733,0	20502,1	26467,9	-3712,1	-12,3
11	Julkiset yritykset - Offentliga företag	230,0	352,1	-	5152,4	5734,5	-508,9	-8,2
12	Yksityiset ulkomaalaisten yritykset - Privata företag utlänningars företag	-	-	-	145,7	878,7	294,0	50,3
13	Yksityiset suomalaisten yritykset - Privata företag ägda av finländare	1657,2	1961,5	2993,5	15204,0	19854,7	-3497,2	-15,0
2	Rahoituslaitokset - Finansieringsinstitut	1961,5	1961,5	12619,1	23684,6	56255,2	-10202,1	-15,3
221	Liikepankit - Affärsbanker	2624,9	2624,9	3934,7	6142,1	12701,7	-1684,4	-11,7
222	Säästöpankit - Sparbanker	10,0	10,0	2518,7	571,9	3100,6	-2080,1	-40,2
223	Osuuspankit - Andelsbanker	2102,1	2102,1	3535,7	1817,9	7455,7	-803,0	-9,7
240	Vakuutuslaitokset - Försäkringsanstalter	-	-	-	-	-	-	-
251	Yksityiset kiinnitysluottopankit - Privata hypoteksbanker	7176,2	7176,2	278,0	4677,3	12131,5	-3134,3	-20,5
252	Yksityiset luotto-osakeyhtiöt - Privata kreditaktiebolag	-	-	164,8	168,0	332,8	-160,8	-32,6
253	Muut yksityiset rahoituslaitokset - Övriga privata finansieringsinstitut	3336,0	3336,0	254,3	7512,4	11102,7	-1279,8	-10,3
254	privata finansieringsinstitut	-	-	-	-	-	-	-
261	Julkiset kiinnitysluottopankit - Offentliga hypoteksbanker	862,3	862,3	10,0	40,0	912,3	-98,9	-9,8
262	Muut julkiset rahoituslaitokset - Övriga offentliga finansieringsinstitut	3850,0	3850,0	1862,9	2755,0	8467,9	39,2	0,5
273	Muut ulkomaalaisten rahoituslaitokset - Övriga utlandsägda finansieringsinstitut	-	-	60,0	-	60,0	-1000,0	-94,3
3	Julkisyhteisöt - Offentliga sammanslutningar	144566,9	144566,9	-	6424,5	150981,4	49139,4	48,2
31	Valtio - Staten	143948,1	143948,1	-	1229,2	145177,3	50306,1	53,0
321	Kaupungit - Städer	592,8	592,8	-	1911,8	2504,6	-823,0	-24,7
322	Muut kunnat - Övriga kommuner	26,0	26,0	-	3234,0	3260,0	-256,9	-7,3
323	Kuntayhtymät - Samkommuner	-	-	-	49,5	49,5	-86,8	-63,7
4	Voittoja tavoittelemattomat yhteisöt - Ikke vinstsyftande sammanslutningar	-	-	0,1	57,3	57,4	-45,4	-44,2
6	Ulkomaat - Utlandet	-	-	-	300,0	300,0	-550,0	-64,7
	<b>YHTEENSÄ - SAMMANLAGT</b>	<b>166537,7</b>	<b>166537,7</b>	<b>16575,7</b>	<b>50968,5</b>	<b>234081,9</b>	<b>34629,8</b>	<b>17,4</b>

Markkamääräiset joukkovelkakirjat - Masskuldebrev i mark

Lainojen liikkeeseen laskut ja kuoletukset vuoden aikana, Mmk.  
Emitteringar och amorteringar av lån under året, Mmk.

	Yleisölainat Lån för allmänheten			Erillislainat Lån för andra än allmänheten			Lainat yhteensä Lån sammanlagt			Netto- muutos Nettoför- ändring
	Liikkeeseen laskut Emitte- ringar	Kuole- tukset Amorte- ringar		Liikkeeseen laskut Emitte- ringar	Kuole- tukset Amorte- ringar		Liikkeeseen laskut Emitte- ringar	Kuole- tukset Amorte- ringar		
1	Yhteisöyritykset - Sammanslutningsföretag	678,9	1415,7	2975,1	678,9	4390,8	3711,9			
11	Julkiset yritykset - Offentliga företag	100,0	370,0	238,9	100,0	608,9	508,9			
12	Yksityiset ulkomaalaisten yritykset - Privata utlänningars företag	353,0	-	58,9	353,0	58,9	294,1			
13	Yksityiset suomalaisten yritykset - Privata företag ägda av finländare	225,9	1045,7	2677,3	225,9	3723,0	3497,1			
2	Rahoituslaitokset - Finansieringsinstitut	5599,0	11342,8	4458,5	5599,0	15801,3	10202,3			
221	Likepankit - Affärsbanker	900,0	2093,4	491,1	900,0	2584,5	1684,5			
222	Säästöpankit - Sparbanker	53,0	2133,0	-	53,0	2133,0	2080,0			
223	Osuuspankit - Andelsbanker	1184,0	1968,7	18,4	1184,0	1987,1	803,1			
240	Vakuutuslaitokset - Försäkringsanstalter	-	-	-	-	-	-			
251	Yksityiset kiinnitysluottopankit - Privata hypoteksbanker	710,0	3404,9	439,4	710,0	3844,3	3134,3			
252	Yksityiset luotto-osakeyhtiöt - Privata kreditaktiebolag	-	-	161,0	-	161,0	161,0			
253	Muut yksityiset rahoituslaitokset - Övriga privata finansieringsinstitut	1252,0	588,9	1942,9	1252,0	2531,8	1279,8			
261	Julkiset kiinnitysluottopankit - Offentliga hypoteksbanker	-	98,9	-	-	98,9	98,9			
262	Muut julkiset rahoituslaitokset - Övriga offentliga finansieringsinstitut	1500,0	1055,0	405,7	1500,0	1460,7	39,3			
273	Muut ulkomaalaisten rahoituslaitokset - Övriga utlandsägda finansieringsinstitut	66612,3	16461,8	1000,0	66612,3	1000,0	1000,0			
3	Julkisyhteisöt - Offentliga sammanslutningar	66586,3	15645,9	1011,1	66612,3	17472,9	49139,4			
31	Valtio - Staten	66586,3	15645,9	634,3	66586,3	16280,2	50306,1			
321	Kaupungit - Städer	26,0	741,0	81,9	26,0	822,9	822,9			
322	Muut kunnat - Övriga kommuner	-	14,9	268,1	26,0	283,0	257,0			
323	Kuntayhtymät - Samkommuner	-	60,0	26,8	-	86,8	86,8			
4	Voittoja tavoittelemattomat yhteisöt - Icke vinstsyftande sammanslutningar	-	26,9	18,6	-	45,5	45,5			
6	Ulkomaat - Utlandet	-	300,0	250,0	-	550,0	550,0			
	<b>YHTEENSA - SAMMANLAGT</b>	<b>72890,2</b>	<b>29547,2</b>	<b>8713,3</b>	<b>72890,2</b>	<b>38260,5</b>	<b>34629,7</b>			
a.	Obligaatiot - Obligationer	71980,3	17217,3	401,5	71980,3	17618,8	54361,5			
b.	Debentuurit - Debenturer	909,8	742,1	642,3	909,8	1384,4	474,6			
c.	Muut - Övriga	0,1	11587,8	7669,5	0,1	19257,3	19257,2			

(1) Valtion lainojen liikkeeseen laskut = lainojen myynnit  
(1) Emitteringar av statens lån = försäljningar av lån

Markkamääräiset yleislainat - Lån för allmänheten i mark

Lainojen liikkeeseen laskut ja kuoletukset vuoden aikana, Mmk.  
Emitteringar och amorteringar av lån under året, Mmk.

	Verottomat lainat Skattefria lån		Verolliset lainat Skattepligtiga lån		Yleislainat yhteensä Lån för allmänheten sammanlagt		Netto- muutos Nettoför- ändring
	Liikkeeseen laskut Emitte- ringar	Kuole- tukset Amorte- ringar	Liikkeeseen laskut Emitte- ringar	Kuole- tukset Amorte- ringar	Liikkeeseen laskut Emitte- ringar	Kuole- tukset Amorte- ringar	
Lainan liikkeeseen laskijan sektori							
Emittentens sektor							
1 Yhteisöyritykset - Sammanslutningsföretag	-	-	678,9	4390,8	678,9	4390,8	-3711,9
11 Julkiset yritykset - Offentliga företag	-	-	100,0	608,9	100,0	608,9	-508,9
12 Yksityiset ulkomaalaisten yritykset - Privata utlänningars företag	-	-	353,0	58,9	353,0	58,9	294,1
13 Yksityiset suomalaisten yritykset - Privata företag ägda av finländare	-	-	225,9	3723,0	225,9	3723,0	-3497,1
2 Rahoituslaitokset - Finansieringsinstitut	-	852,3	5599,0	14948,8	5599,0	15801,1	-10202,1
221 Liikepankit - Affärsbanker	-	136,1	900,0	2448,3	900,0	2584,4	-1684,4
222 Säästöpankit - Sparbanker	-	-	53,0	2133,0	53,0	2133,0	-2080,0
223 Osuuspankit - Andelsbanker	-	-	1184,0	1987,0	1184,0	1987,0	-803,0
240 Vakuutuslaitokset - Försäkringsanstalter	-	-	-	-	-	-	-
251 Yksityiset kiinnitysluottopankit - Privata hypoteksbanker	-	617,3	710,0	3227,0	710,0	3844,3	-3134,3
252 Yksityiset luotto-osakeyhtiöt - Privata kreditaktiebolag	-	-	-	161,0	-	161,0	-161,0
253 Muut yksityiset rahoituslaitokset - Övriga privata finansieringsinstitut	-	-	1252,0	2531,8	1252,0	2531,8	-1279,8
261 Julkiset kiinnitysluottopankit - Offentliga hypoteksbanker	-	98,9	-	-	-	98,9	-98,9
262 Muut julkiset rahoituslaitokset - Övriga offentliga finansieringsinstitut	-	-	1500,0	1460,7	1500,0	1460,7	39,3
273 Muut ulkomaalaisten rahoituslaitokset - Övriga utlandsägda finansieringsinstitut	-	2329,2	66612,3	1000,0	-	1000,0	-1000,0
3 Julkisyhteisöt - Offentliga sammanslutningar	-	2329,2	66586,3	15143,8	66612,3	17473,0	49139,3
31 Valtio - Staten	-	-	822,9	13951,1	66586,3	16280,3	50306,0
321 Kaupungit - Städer	-	-	26,0	283,0	26,0	283,0	-822,9
322 Muut kunnat - Övriga kommuner	-	-	-	86,8	-	86,8	-257,0
323 Kuntayhtymät - Samkommuner	-	-	-	-	-	-	-86,8
4 Voittoja tavoittelemattomat yhteisöt - Icke vinstsyftande sammanslutningar	-	-	-	45,5	-	45,5	-45,5
6 Ulkomaat - Utlandet	-	3181,5	72890,2	35078,9	72890,2	38260,4	34529,8
<b>YHTEENSÄ - SAMMANLAGT</b>	-	<b>3181,5</b>	<b>72890,2</b>	<b>35078,9</b>	<b>72890,2</b>	<b>38260,4</b>	<b>34529,8</b>
a. Obligaatiot - Obligationer	-	2547,2	71980,3	15071,6	71980,3	17618,8	54361,5
b. Debituurit - Debiturer	-	-	909,8	1384,5	909,8	1384,5	-474,7
c. Muut - Övriga	-	634,3	0,1	18622,8	0,1	19257,1	-19257,0

(1) Valtion lainojen liikkeeseen laskut = lainojen myynnit  
(1) Emitteringar av statens lån = försäljningar av lån

Markkamääräiset joukkovelkakirjat - Masskuldebrev i mark

Lainojen liikkeeseen laskut kuukausittain, Mmk.  
Emitteringar av lån månadsvis, Mmk

## Kuukaudet - Månader

	I	II	III	IV	V	VI	VII	VIII	IX	X	XI	XII	Yhteensä Samman- lagt
Lainan liikkeeseen laskijan sektori													
Emittentens sektor													
1 Yhteisöyrietykset - Sammanslutningsföretag	560	2311	100	181	500	2					400		4054
11 Julkiset yrietykset - Offentliga företag	230	250				2							482
12 Yksityiset ulkomaalaisten yrietykset - Privata utlänningars företag													330
13 Yksityiset suomalaisten yrietykset - Privata företag ägda av finländare		2061	100	181	500						400		3242
2 Rahoituslaitokset - Finansieringsinstitut	2250	96	733	510	1271	160	207	1721	356	1042	891	663	9900
221 Liikepankit - Affärsbanker	200	89	260	101	461	207	143	146	146	144		306	2057
222 Säästöpankit - Sparbanker				9	15	10							44
223 Osuuspankit - Andelsbanker	50	7	323		651			512	10	348	391	347	2639
240 Vakuutuslaitokset - Försäkringsanstalter													
251 Yksityiset kiinnitysluottopankit - Privata hypoteksbanker			150	400	26	150		150	200	300	150		1526
252 Yksityiset luotto-osakeyhtiöt - Privata kreditaktiebolag													
253 Muut yksityiset rahoituslaitokset - Övriga privata finansieringsinstitut				118				916		250			1284
261 Julkiset kiinnitysluottopankit - Offentliga hypoteksbanker													
262 Muut julkiset rahoituslaitokset - Övriga offentliga finansieringsinstitut	2000										350		2350
273 Muut ulkomaalaisten rahoituslaitokset - Övriga utlandsägda finansieringsinstitut													
3 Julkisyhteisöt - Offentliga sammanslutningar	2261	2639	2745	942	1378	2721	1171	2410	4173	3044	4140	4496	32120
31 Valtio - Staten	2216	2359	2555	942	1348	2673	1171	2410	4173	3044	4140	4496	31527
321 Kaupungit - Städer	45	280	190		30	48							593
322 Muut kunnat - Övriga kommuner													
323 Kuntayhtymät - Samkommuner													
4 Voittoja tavoittelemattomat yhteisöt - Icke vinstsyftande sammanslutningar													
6 Ulkomaat - Utlandet													
<b>YHTEENSA - SAMMANLAGT</b>	<b>4511</b>	<b>3295</b>	<b>5789</b>	<b>1552</b>	<b>2830</b>	<b>3381</b>	<b>1380</b>	<b>4131</b>	<b>4529</b>	<b>4086</b>	<b>5431</b>	<b>5159</b>	<b>46074</b>
a. Obligaatiot - Obligationer	4291	2646	4109	1492	2208	3371	1173	3793	4393	3933	5046	5149	41604
b. Debentuurit - Debenturer	20	560	1660	9	622	10		295	10	9	385	10	3590
c. Muut - Övriga	200	89	20	51			207	43	126	144			880

(1) Valtion lainojen liikkeeseen laskut = lainojen myynnit

(1) Emitteringar av statens lån = försäljningar av lån

Markkamääräiset joukkovelkakirjat - Masskuldebrev i mark

Lainojen liikkeeseen laskut kuukausittain, Mmk.

Emitteringar av lån månadsvis, Mmk

Kuukaudet - Månader

	I	II	III	IV	V	VI	VII	VIII	IX	X	XI	XII	Yhteensä Samman- lagt
Lainan liikkeeseen laskijan sektori													
Emittentens sektor													
1 Yhteisöyhtykset - Sammanslutningsföretag	100	1	353	1	22	100	-	1	100	-	-	-	678
11 Julkiset yhtykset - Offentliga företag	100	-	-	-	-	-	-	-	-	-	-	-	100
12 Yksityiset ulkomaalaisten yhtykset - Privata utlänningars företag	-	-	353	-	-	-	-	-	-	-	-	-	353
13 Yksityiset suomalaisten yhtykset - Privata företag ägda av finländare	-	1	-	1	22	100	-	1	100	-	-	-	225
2 Rahoituslaitokset - Finansieringsinstitut	333	300	459	118	228	1115	-	105	1967	150	600	225	5600
221 Liikepankit - Affärsbanker	-	-	200	-	-	-	-	-	100	-	600	-	900
222 Säästöpankit - Sparbanker	3	-	10	-	30	-	-	10	-	-	-	-	53
223 Osuuspankit - Andelsbanker	80	248	249	8	98	15	-	95	217	50	-	125	1185
224 Vakuutuslaitokset - Försäkringsanstalter	-	-	-	-	-	-	-	-	-	-	-	-	-
251 Yksityiset kiinnitysluottopankit - Privata hypoteksbanker	150	-	-	110	100	100	-	-	150	-	-	100	710
252 Yksityiset luotto-osakeyhtiöt - Privata kreditaktiebolag	-	-	-	-	-	-	-	-	-	-	-	-	-
253 Muut yksityiset rahoituslaitokset - Övriga privata finansieringsinstitut	100	52	-	-	-	-	-	-	1000	100	-	-	1252
261 Julkiset kiinnitysluottopankit - Offentliga hypoteksbanker	-	-	-	-	-	-	-	-	-	-	-	-	-
262 Muut julkiset rahoituslaitokset - Övriga offentliga finansieringsinstitut	-	-	-	-	-	1000	-	-	-	-	-	-	1500
273 Muut ulkomaalaisten rahoituslaitokset - Övriga utländsägda finansieringsinstitut	-	-	-	-	-	-	-	-	-	-	-	-	-
3 Julkisyhteisöt - Offentliga sammanslutningar.	5138	9230	10569	3943	3852	2329	505	6796	9752	5020	4761	4717	66612
31 Valtio - Staten	5138	9230	10543	3943	3852	2329	505	6796	9752	5020	4761	4717	66586
321 Kaupungit - Städer	-	-	-	-	-	-	-	-	-	-	-	-	-
322 Muut kunnat - Övriga kommuner	-	-	26	-	-	-	-	-	-	-	-	-	26
323 Kuntayhtymät - Samkommuner	-	-	-	-	-	-	-	-	-	-	-	-	-
4 Voittoja tavoittelemattomat yhteisöt - Icke vinstsyftande sammanslutningar	-	-	-	-	-	-	-	-	-	-	-	-	-
6 Ulkomaat - Utlandet	-	-	-	-	-	-	-	-	-	-	-	-	-
<b>YHTEENSA - SAMMANLAGT</b>	<b>5571</b>	<b>9531</b>	<b>11381</b>	<b>4062</b>	<b>4102</b>	<b>3544</b>	<b>505</b>	<b>6902</b>	<b>11819</b>	<b>5170</b>	<b>5361</b>	<b>4942</b>	<b>72890</b>
a. Obligaatiot - Obligationer	5557	9531	10769	4054	4072	3529	505	6902	11602	5155	5361	4942	71979
b. Debentuurit - Debenturer	14	-	612	8	30	15	-	-	217	15	-	-	911
c. Muut - Övriga	-	-	-	-	-	-	-	-	-	-	-	-	-

(1) Valtion lainojen liikkeeseen laskut = lainojen myynnit

(1) Emitteringar av statens lån = försäljningar av lån

Markkamääräiset joukkovelkakirjat - Masskuldebrev i mark

Lainojen kuoletukset kuukausittain, Mmk.  
Amorteringar av lån månadsvis, Mmk

Kuukaudet - Månader

	I	II	III	IV	V	VI	VII	VIII	IX	X	XI	XII	Yhteensä Samman- lagt
Lainan liikkeeseen laskijan sektori													
Emittentens sektor													
1 Yhteisöryitykset - Sammanslutningsföretag	449	446	657	242	435	783	43	904	938	939	173	325	6334
11 Julkiset yrittökset - Offentliga företag	76	29	241	4	4	4	11	2	31	5	7	29	443
12 Yksityiset ulkomaalaisten yrittökset - Privata utlänningars företag	3	1	2	40	-	18	3	-	-	-	5	-	72
13 Yksityiset suomalaisten yrittökset - Privata företag ägda av finländare	370	416	414	198	431	761	29	902	907	934	161	296	5819
2 Rahoituslaitokset - Finansieringsinstitut	1866	1739	1805	673	1141	2703	595	1026	1336	1061	1598	1780	17323
21 Liikepankit - Affärsbanker	51	378	252	32	335	10	10	140	86	34	638	399	2365
222 Säästöpankit - Sparbanker	445	890	108	40	73	226	89	46	81	20	3	82	2103
223 Osuuspankit - Andelsbanker	369	37	772	80	508	331	6	682	62	233	75	556	3711
240 Vakuutuslaitokset - Försäkringsanstalter	-	-	-	-	-	-	-	-	-	-	-	-	-
251 Yksityiset kiinnitysluottopankit - Privata hypoteksbanker	618	278	272	282	148	139	220	103	405	200	272	236	3173
252 Yksityiset luotto-osakeyhtiöt - Privata kreditaktiebolag	2	4	-	7	-	49	8	-	14	85	158	450	777
253 Muut yksityiset rahoituslaitokset - Övriga privata finansieringsinstitut	331	115	170	168	73	1603	250	40	450	460	310	24	3994
261 Julkiset kiinnitysluottopankit - Offentliga hypoteksbanker	24	26	35	-	-	-	-	-	51	-	-	-	136
262 Muut julkiset rahoituslaitokset - Övriga offentliga finansieringsinstitut	26	11	196	64	-	341	12	15	187	29	142	33	1056
273 Muut ulkomaalaisten rahoituslaitokset - Övriga utlandsägda finansieringsinstitut	-	-	-	-	4	4	-	-	-	-	-	-	8
3 Julkisyhteisöt - Offentliga sammanslutningar	1100	218	1971	678	1185	1838	17	1254	1416	617	317	227	10838
31 Valtio - Staten	1083	93	1960	668	1156	1826	14	1109	1410	608	237	177	10341
321 Kaupungit - Städer	17	125	8	3	2	2	3	108	6	-	20	46	340
322 Muut kunnat - Övriga kommuner	-	-	2	1	27	7	-	37	-	3	-	2	79
323 Kuntayhtymät - Samkommuner	-	-	1	6	-	3	-	-	-	6	60	2	78
4 Voittoja tavoittelemattomat yhteisöt - Icke vinstsyftande sammanslutningar	-	-	2	35	7	2	-	-	1	10	3	2	62
6 Ulkomaat - Utlandet	700	-	300	-	-	-	-	-	-	-	-	-	1000
<b>YHTEENSÄ - SAMMANLAGT</b>	<b>4115</b>	<b>2403</b>	<b>4735</b>	<b>1628</b>	<b>2768</b>	<b>5326</b>	<b>655</b>	<b>3184</b>	<b>3691</b>	<b>2627</b>	<b>2091</b>	<b>2334</b>	<b>35857</b>
a. Obligaatiot - Obligationer	1694	278	2339	160	1076	1866	32	1243	1744	634	326	190	11482
b. Debentuurit - Debenturer	134	45	295	77	10	92	81	66	125	296	67	266	1554
c. Muut - Övriga	2287	2080	2201	1391	1682	3368	542	1875	1822	1697	1698	1878	22521

Markkamääräiset joukkovelkakirjat - Masskuldebrev i mark

Lainojen kuoletukset kuukausittain, Mmk.  
Amorteringar av lån månadsvis, Mmk

Kuukaudet - Månader

	I	II	III	IV	V	VI	VII	VIII	IX	X	XI	XII	Yhteensä Samman- lagt
Lainan liikkeeseen laskijan sektori													
Emittentens sektor													
1 Yhteisöyritykset - Sammanslutningsföretag	472	240	638	177	343	442	671	221	22	33	368	766	4393
11 Julkiset yritykset - Offentliga företag	16	20	29	4	3	4	211	152	3	5	154	9	610
12 Yksityiset ulkomaalaisten yritykset - Privata utlänningars företag	3	1	2	-	-	-	3	-	-	-	-	-	59
13 Yksityiset suomalaisten yritykset - Privata företag ägda av finländare	453	219	607	173	340	438	457	69	19	28	214	707	3724
2 Rahoituslaitokset - Finansieringsinstitut	568	2588	2092	575	666	995	661	1211	724	504	2513	2707	15804
221 Liikepankit - Affärsbanker	19	576	52	222	10	10	10	330	92	54	810	398	2583
222 Säästöpankit - Sparbanker	20	46	154	-	208	117	209	21	78	20	603	657	2133
223 Osuuspankit - Andelsbanker	135	431	76	6	88	30	6	257	230	35	386	308	1988
224 Vakuutuslaitokset - Försäkringsanstalter	-	-	-	-	-	-	-	-	-	-	-	-	-
251 Yksityiset kiinnitysluottopankit - Privata hypoteksbanker	206	678	1235	161	147	408	130	33	244	363	132	109	3846
252 Yksityiset luotto-osakeyhtiöt - Privata kreditaktiebolag	12	34	-	4	-	29	-	-	14	-	8	59	160
253 Muut yksityiset rahoituslaitokset - Övriga privata finansieringsinstitut	80	282	-	118	213	60	300	100	-	-	532	846	2531
261 Julkiset kiinnitysluottopankit - Offentliga hypoteksbanker	24	26	15	-	-	-	-	-	35	-	-	-	100
262 Muut julkiset rahoituslaitokset - Övriga offentliga finansieringsinstitut	72	15	60	64	-	341	6	470	31	32	42	330	1463
273 Muut ulkomaalaisten rahoituslaitokset - Övriga utlandsägda finansieringsinstitut	-	500	500	-	-	-	-	-	-	-	-	-	1000
3 Julkisyhteisöt - Offentliga sammanstuhningar	1598	476	776	629	1432	1873	66	342	5033	4498	190	562	17475
31 Valtio - Staten	1496	438	758	621	1092	1811	13	333	5027	4489	190	13	16281
321 Kaupungit - Städer	72	25	7	2	340	27	53	8	6	-	-	284	824
322 Muut kunnat - Övriga kommuner	-	13	2	-	2	2	-	1	-	3	-	263	284
323 Kuntayhtymät - Samkommuner	30	-	9	6	-	33	-	-	-	6	-	2	86
4 Voittoja tavoittelemattomat yhteisöt - Icke vinstsyftande sammanstuhningar	-	20	7	1	7	2	-	-	1	3	3	2	46
6 Ulkomaat - Utlandet	-	-	-	-	-	-	250	-	-	300	-	-	550
<b>YHTEENSÄ - SAMMANLAGT</b>	<b>2638</b>	<b>3324</b>	<b>3513</b>	<b>1382</b>	<b>2448</b>	<b>3312</b>	<b>1648</b>	<b>1774</b>	<b>5780</b>	<b>5338</b>	<b>3074</b>	<b>4037</b>	<b>38268</b>
a. Obligaatiot - Obligationer	1672	753	1104	90	1166	2042	132	368	5320	4563	294	123	17527
b. Debentuurit - Debenturer	54	79	314	74	10	106	25	68	273	61	130	190	1384
c. Muut - Övriga	912	2492	2095	1218	1272	1164	1491	1338	187	714	2650	3724	19257

JOUKKOVELKAKIRJATILASTO - STATISTIK ÖVER MASSKULDEBREV 31.12.1995

Taulukko - Tabell 1.5

Markkamääräiset joukkovelkakirjat  
Masskuldebrev i mark

Yleisölainat. Liikkeessä oleva lainakanta vuoden lopussa, Mmk.  
Lån för allmänheten. Beståndet av utelöpande lån vid årets utgång, Mmk.

Lainan liikkeeseen laskijan sektori		Obligaa- tiot	Luottode- bentuurit Kredit- debenturer	Vastuude- bentuurit Riskdeben- turer	Muut joukko- velkakirjat Övriga mass- skuldebrev	Yhteensä
Emittentens sektor		Obligaa- tioner	Luottode- bentuurit Kredit- debenturer	Vastuude- bentuurit Riskdeben- turer	Muut joukko- velkakirjat Övriga mass- skuldebrev	Summa
1	Yhteisöyrietykset - Sammanslutningsföretag	2009,3	-	3473,0	3397,4	8879,7
11	Julkiset yrietykset - Offentliga företag	352,1	-	230,0	1500,0	2082,1
12	Privata utlänningars företag	-	-	683,0	-	683,0
13	Yksityiset suomalaisen yrietykset - Privata företag ägda av finländare	1657,2	-	2560,0	1897,4	6114,6
2	Rahoituslaitokset - Finansieringsinstitut	18077,9	77,1	6796,6	13518,0	38459,6
221	Liikepankit - Affärsbanker	2578,9	9,3	2191,6	3370,6	8150,4
222	Säästöpankit - Sparbanker	10,0	25,8	992,9	536,9	1565,6
223	Osuuspankit - Andelsbanker	2102,1	20,0	3387,1	1595,1	7104,3
240	Vakuutuslaitokset - Försäkringsanstalter	-	-	-	-	-
251	Yksityiset kiinnitysluottopankit - Privata hypoteksbanker	5599,6	22,0	225,0	4489,3	10335,9
252	Kreditaktiebolag	-	-	-	150,0	150,0
253	Muut yksityiset rahoituslaitokset - Övriga privata finansieringsinstitut	3336,0	-	-	1296,1	4632,1
261	Julkiset kiinnitysluottopankit - Offentliga hypoteksbanker	601,3	-	-	-	601,3
262	Muut julkiset rahoituslaitokset - Övriga offentliga finansieringsinstitut	3850,0	-	-	2080,0	5930,0
273	Muut ulkomaalaisen rahoituslaitokset - Övriga utlandsägda finansieringsinstitut	-	-	-	-	-
3	Julkisyhteisöt - Offentliga sammanstämningar	144566,9	-	-	637,9	145204,8
31	Valtio - Staten	143948,1	-	-	-	143948,1
321	Kaupungit - Städer	592,8	-	-	631,0	1223,8
322	Muut kunnat - Övriga kommuner	26,0	-	-	6,9	32,9
323	Kuntayhtymät - Samkommuner	-	-	-	-	-
4	Voittoa tavoittelemattomat yhteisöt - Icke vinstsyftande sammanstämningar	-	0,1	-	-	8,9
6	Ulkomaat - Utlandet	-	-	-	300,0	300,0
<b>YHTEENSÄ - SAMMANLAGT</b>		<b>164654,1</b>	<b>77,2</b>	<b>10269,6</b>	<b>17862,1</b>	<b>192863,0</b>

Taulukko 1.5 jatkuu - Tabell 1.5 fortsätter

Erillislainat. Liikkeessä oleva lainakanta vuoden lopussa, Mmk.  
Lån för andra än allmänheten. Beståndet av utelöpande lån vid årets utgång, Mmk.

Lainan liikkeeseen laskijan sektori		Obligaa- tiot	Luottode- bentuurit Kredit- debenturer	Vastuude- bentuurit Riskde- benturer	Muut joukko- velkakirjat Övriga mass- skuldebrev	Yhteensä
Emittentens sektor						Summa
1	Yhteisöryitykset - Sammanslutningsföretag	-	150,0	333,5	17104,7	17588,2
11	Julkiset yriykset - Offentliga företag	-	-	-	3652,4	3652,4
12	Yksityiset ukomaalaisten yriykset - Privata utlänningars företag	-	-	50,0	145,7	195,7
13	Yksityiset suomalaisten yriykset - Privata företag ägda av finländare	-	150,0	283,5	13306,6	13740,1
2	Rahoituslaitokset - Finansieringsinstitut	1883,6	398,4	5347,0	10166,7	17795,7
221	Liikepankit - Affärsbanker	46,0	194,3	1539,5	2771,5	4551,3
222	Säästöpankit - Sparbanker	-	-	1500,0	35,0	1535,0
223	Osuuspankit - Andelsbanker	-	-	128,6	222,8	351,4
240	Vakuutuslaitokset - Försäkringsanstalter	-	-	-	-	-
251	Yksityiset kiinnitysluottopankit - Privata hypoteksbanker	1576,6	-	31,0	188,1	1795,7
252	Yksityiset luotto-osaakeyhtiöt - Privata kreditaktiebolag	-	-	164,8	18,0	182,8
253	Muut yksityiset rahoituslaitokset - Övriga privata finansieringsinstitut	-	4,3	250,0	6216,3	6470,6
261	Julkiset kiinnitysluottopankit - Offentliga hypoteksbanker	261,0	-	10,0	40,0	311,0
262	Muut julkiset rahoituslaitokset - Övriga offentliga finansieringsinstitut	-	199,8	1663,1	675,0	2537,9
273	Muut ukomaalaisten rahoituslaitokset - Övriga utlandsägda finansieringsinstitut	-	-	60,0	-	60,0
3	Julkisyhteisöt - Offentliga sammanstutningar	-	-	-	5786,6	5786,6
31	Valtio - Staten	-	-	-	1229,2	1229,2
321	Kaupungit - Städer	-	-	-	1280,8	1280,8
322	Muut kunnat - Övriga kommuner	-	-	-	3227,1	3227,1
323	Kuntayhtymät - Samkommuner	-	-	-	49,5	49,5
4	Voittoja tavoittelemattomat yhteisöt - Icke vinstsyftande sammanslutningar	-	-	-	48,5	48,5
6	Ulkomaat - Utlandet	-	-	-	-	-
<b>YHTEENSÄ - SAMMANLAGT</b>		<b>1883,6</b>	<b>548,4</b>	<b>5680,5</b>	<b>33106,5</b>	<b>41219,0</b>

Markkamääräiset joukkovelkakirjat  
Masskuldebrev i mark


Verottomat joukkovelkakirjat  
Skattefria masskuldebrev

Verolliset joukkovelkakirjat  
Skattepligtiga masskuldebrev

Lainan liikkeeseen laskijan sektori		Obligaa- tiot	Deben- tuurit	Muut	Yhteensä	Obligaa- tiot	Deben- tuurit	Muut	Yhteensä
Emittentens sektor		Obliga- tioner	Deben- turer	Övriga	Summa	Obliga- tioner	Deben- turer	Övriga	Summa
1	Yhteisöyritykset - Sammanslutningsföretag	-	-	-	-	2009,3	3956,5	20502,1	26467,9
11	Julkiset yritykset - Offentliga företag	-	-	-	-	352,1	230,0	5152,4	5734,5
12	Yksityiset ulkomaalaisten yritykset - Privata utlänningars företag	-	-	-	-	-	733,0	145,7	878,7
13	Yksityiset suomalaisten yritykset - Privata företag ägda av finländare	-	-	-	-	1657,2	2993,5	15204,0	19854,7
2	Rahoituslaitokset - Finansieringsinstitut	1944,8	-	-	1944,8	18016,7	12619,1	23684,6	54320,4
21	Liikepankit - Affärsbanker	401,9	-	-	401,9	2223,0	3934,7	6142,1	12299,8
22	Säästöpankit - Sparbanker	-	-	-	-	10,0	2518,7	571,9	3100,6
223	Osuuspankit - Andelsbanker	-	-	-	-	2102,1	3535,7	1817,9	7455,7
240	Vakuutuslaitokset - Försäkringsanstalter	-	-	-	-	-	-	-	-
251	Yksityiset kiinnitysluottopankit - Privata hypoteksbanker	1251,5	-	-	1251,5	5924,7	278,0	4677,3	10880,0
252	Yksityiset luotto-osakeyhtiöt - Privata kreditaktiebolag	-	-	-	-	-	164,8	168,0	332,8
253	Muut yksityiset rahoituslaitokset - Övriga privata finansieringsinstitut	75,1	-	-	75,1	3260,9	254,3	7512,4	11027,6
261	Julkiset kiinnitysluottopankit - Offentliga hypoteksbanker	216,3	-	-	216,3	646,0	10,0	40,0	696,0
262	Muut julkiset rahoituslaitokset - Övriga offentliga finansieringsinstitut	-	-	-	-	3850,0	1862,9	2755,0	8467,9
273	Muut ulkomaalaisten rahoituslaitokset - Övriga utlandsägda finansieringsinstitut	-	-	1229,2	4318,2	141477,9	60,0	5195,3	146673,2
3	Julkisyhteisöt - Offentliga sammanslutningar	3089,0	-	-	3089,0	140859,1	-	140859,1	-
31	Valtio - Staten	-	-	1229,2	4318,2	592,8	-	1911,8	2504,6
321	Kaupungit - Städer	-	-	-	-	26,0	-	3234,0	3260,0
322	Muut kunnat - Övriga kommuner	-	-	-	-	-	-	49,5	49,5
323	Kuntayhtymät - Samkommuner	-	-	-	-	-	-	-	-
4	Voittoa tavoittelemattomat yhteisöt - Icke vinstsyftande sammanslutningar	-	-	-	-	-	-	57,3	57,4
6	Ulkomaat - Utlandet	-	-	-	-	-	-	300,0	300,0
<b>YHTEENSÄ - SAMMANLAGT</b>		<b>5033,8</b>	<b>-</b>	<b>1229,2</b>	<b>6263,0</b>	<b>161503,9</b>	<b>16575,7</b>	<b>49739,3</b>	<b>227818,9</b>

# Joukkovelkakirjat toimialoittain 31.12.1995

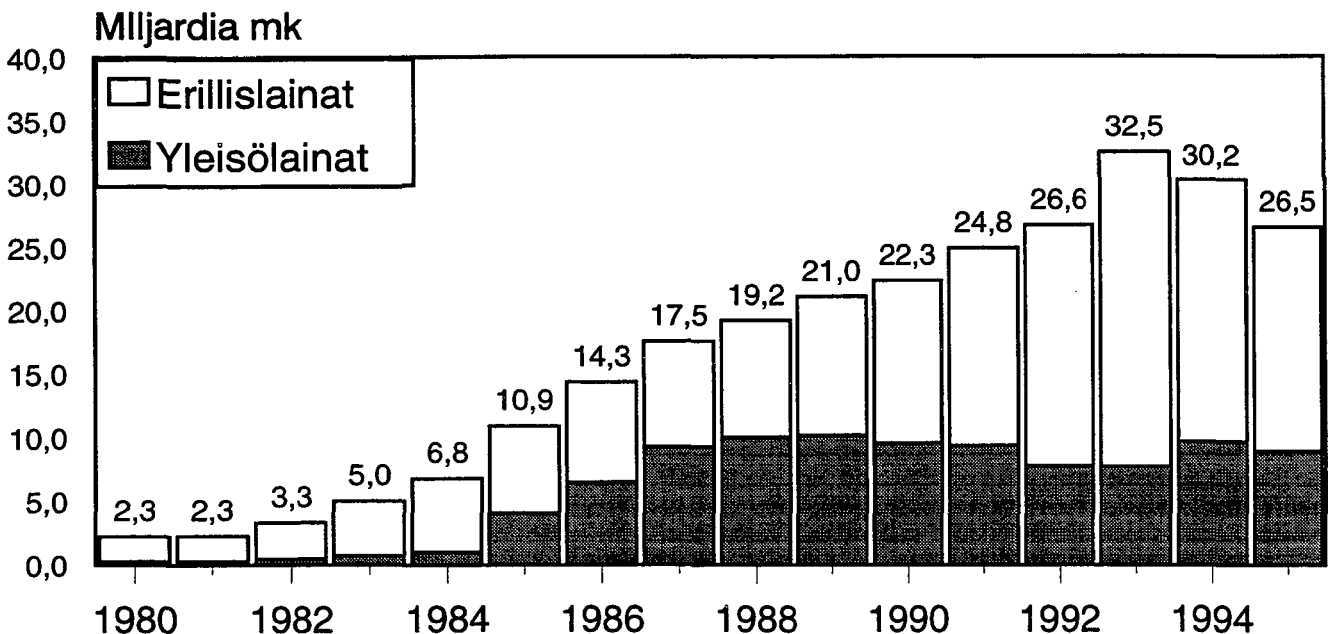
(Markkamääräiset joukkovelkakirjat)



Milj. mk

## Yritysten joukkovelkakirjat vuosien 1980-1995 lopussa, miljardia mk

(Markkamääräiset joukkovelkakirjat)



JOUKKOVELKAKIRJATILASTO - STATISTIK ÖVER MASSKULDEBREV 31.12.1995 Taulukko - Tabell 2.1

Yritysten liikkeeseen laskemat markkamääräiset joukkovelkakirjat.  
Liikkeessä oleva lainakanta neljännesvuoden lopussa, Mmk.

Av företagen emitterade masskuldebrev i mark.  
Beståndet av utelöpande lån vid kvartalets utgång, Mmk.

Lainan liikkeeseen laskijan toimiala	Obligaa- tiot	Deben- tuurit	Muut	Yhteensä
Emittentens näringsgren	Obliga- tioner	Deben- turer	Övriga	Summa
B Metsätalous - Skogsbruk	-	-	6,9	6,9
C Kaivos- ja kaivannaistoiminta - Gruvor och mineralbrott	-	-	-	-
D Teollisuus - Tillverknings	1064,4	2001,0	9568,4	12633,8
11 Elintarvikkeiden, juomien ja tupakan valmistus Tillverkn. av livsmedel, dryckesvaror och tobak.	100,2	-	448,7	548,9
12-13 Tekstiilien, vaatteiden, nahkatuotteiden ja jalkineiden valmistus - Tillverkning av textiler, kläder, lädervaror och skodon	-	51,0	35,0	86,0
14 Puutavaran ja puutuotteiden valmistus - Tillverkning av trävaror och produkter av trä...	400,0	-	803,0	1203,0
15 Massan, paperin ja paperituotteiden valmistus - Tillverkning av massa, papper och pappersvaror..	250,0	950,0	5052,2	6252,2
16 Kustantaminen ja painaminen - Förlagsverksamhet och tryckning.....	11,9	-	2,0	13,9
18-21 Kemikaalien ja kem. tuott., öljy- ja kivihiili- tuott., ydinpolttoaineen kumi- ja muovituott. valmistus - Tillverkning av kemikalier, olje- och stenprodukter samt kärnbränsle och tillverkning av gummi och plastvaror.....	-	-	512,6	512,6
22 Lasi-, savi- ja kivituotteiden valmistus - Tillverkning av glass-, ler- och stenprodukter..	300,0	1000,0	753,5	2053,5
23 Metallien valmistus - Framställning av metaller.	2,1	-	895,0	897,1
24-27 Metallituott., koneiden ja laitt., sähkötek- nisten tuott. ja instr. sekä kulkuneuvojen val- mistus - Tillverkning av metallvaror, maskiner, eltekhniska produkter och instrument samt tillverkning av transportmedel.....	0,2	-	942,3	942,5
17 ja 29 Huonekalujen valmistus ja muu teollisuus - Tillverkning av möbler och övrigt tillverkning..	-	-	124,1	124,1
E Energia ja vesihuolto - Energi och vattenförsörjning	200,0	-	256,8	456,8
F Rakentaminen - Byggverksamhet	-	-	477,7	477,7
G Kauppa - Handel	503,6	-	803,4	1307,0
41-42 Tukkukauppa ja agentuuritoiminta - Partihandel och agenturverksamhet.....	503,6	-	686,2	1189,8
43-45 Muu kauppa - Övrig handel.....	-	-	117,2	117,2
H Majoitus- ja ravitsemistoiminta - Hotell- och restaurangverksamhet	-	-	58,7	58,7
I Kuljetus - Transport	1,0	230,0	183,5	414,5
J Tietoliikenne - Post och telekommunikationer	-	-	-	-
K Rahoitus- ja vakuutustoiminta - Finansiering och försäkring	-	-	1616,1	1616,1
L Kiinteistö-, puhtaus- ja vuokrauspalvelut - Fastighets-, rengörings-, och uthyrningstjänster	-	32,5	4560,9	4593,4
M Tekninen palvelu ja palvelut liike-elämälle - Tekniska tjänster och uppdragsverksamhet	223,4	1693,0	1203,3	3119,7
P Terveys- ja sosiaalipalvelu - Hälsa-, sjuk- och socialvård	17,0	-	-	17,0
R Virkistys- ja kulttuuripalvelut - Rekreation och kultur	-	-	18,6	18,6
S Järjestö- ja uskonnollinen toiminta - Organisationer och religiös verksamhet	-	-	-	-
00 Erittelemättömät yrityslainat - Odifferentierade företagslån	-	-	1748,0	1748,0
<b>YHTEENSA - SAMMANLAGT</b>	<b>2009,4</b>	<b>3956,5</b>	<b>20502,3</b>	<b>26468,2</b>

JOUKKOVELKAKIRJATILASTO - STATISTIK ÖVER MASSKULDEBREV 1.1. - 31.12.1995

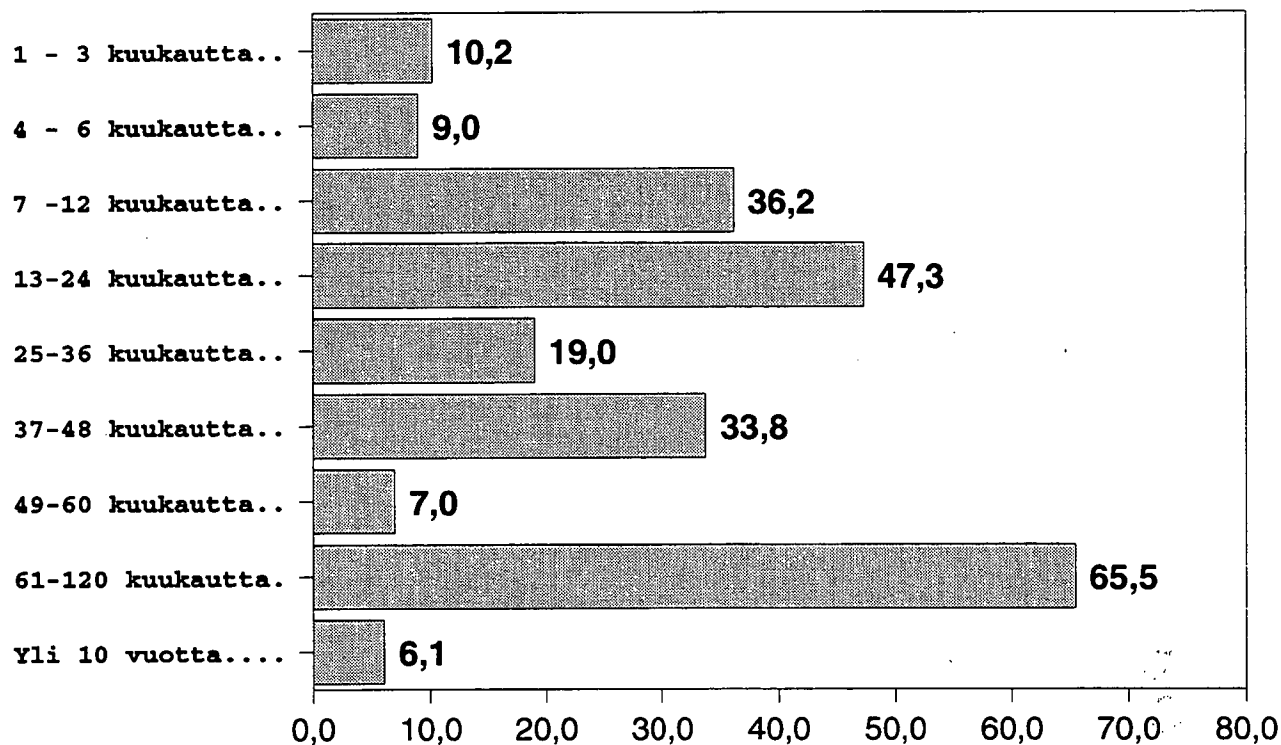
Taulukko - Tabell 2.3

Yritysten liikkeeseen laskemat markkamääräiset joukkovelkakirjat.  
Lainojen liikkeeseen laskut ja kuoletukset vuoden alusta lähtien, Mmk.

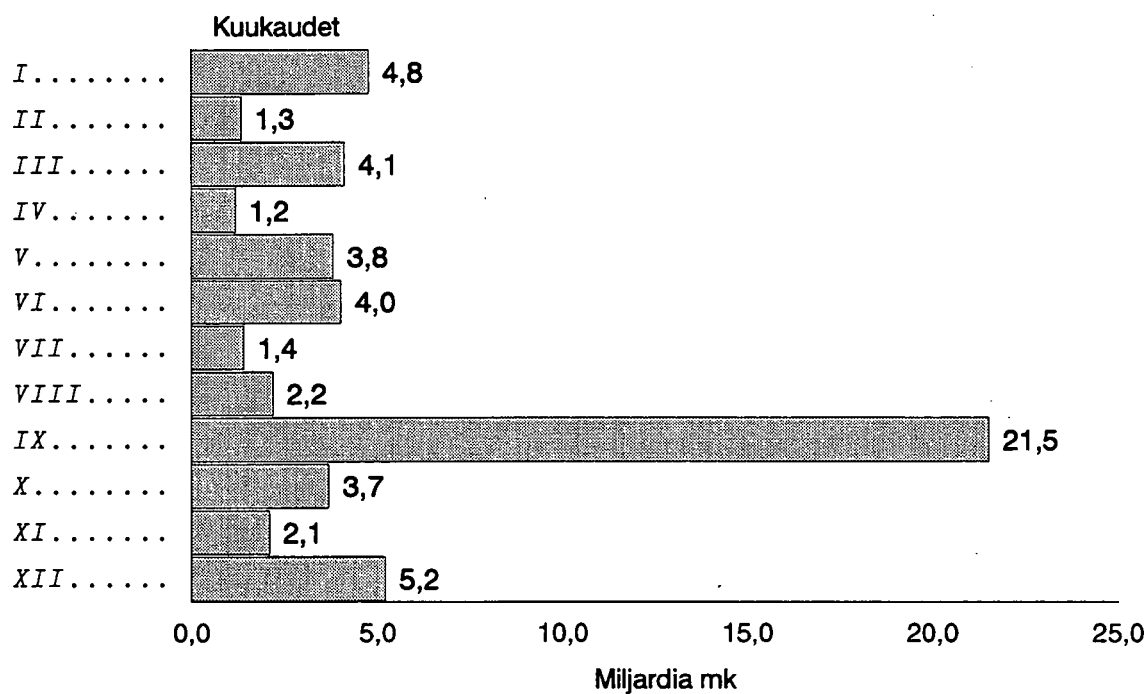
Av företagen emitterade masskuldebrev i mark.  
Emitteringar och amorteringar av lån från början av året, Mmk

Lainan liikkeeseen laskijan toimiala	Liikkeeseen laskut	Kuoletukset Amorteringar	Nettomuutos Nettoförändring
Emittentens näringsgren	Emitteringar	Amorteringar	Nettoförändring
B Metsätalous - Skogsbruk.....	-	8,8	-8,8
C Kaivos- ja kaivannaistoiminta - Gruvor och mineralbrott.....	-	1,9	-1,9
D Teollisuus - Tillverkning.....	100,0	2377,4	-2277,4
11 Elintarvikkeiden, juomien ja tupakan valmistus Tillverkn. av livsmedel, dryckesvaror och tobak.	100,0	273,4	-173,4
12-13 Tekstiilien, vaatteiden, nahkatuotteiden ja jalkineiden valmistus - Tillverkning av textiler, kläder, lädervaror och skodon .....	-	46,0	-46,0
14 Puutavaran ja puutuotteiden valmistus - Tillverkning av trävaror och produkter av trä...	-	81,5	-81,5
15 Massan, paperin ja paperituotteiden valmistus - Tillverkning av massa, papper och pappersvaror..	-	1024,0	-1024,0
16 Kustantaminen ja painaminen - Förlagsverksamhet och tryckning.....	-	-	-
18-21 Kemikaalien ja kem. tuott., öljy- ja kivihiili- lituott., ydinpolttoaineen kumi- ja muovituott. valmistus - Tillverkning av kemikalier, olje- och stenprodukter samt kärnbränsle och tillverkning av gummi och plastvaror.....	-	109,7	-109,7
22 Lasi-, savi- ja kivituotteiden valmistus - Tillverkning av glass-, ler- och stenprodukter..	-	206,0	-206,0
23 Metallien valmistus - Framställning av metaller.	-	200,0	-200,0
24-27 Metallituott., koneiden ja laitt., sähkötek- nisten tuott. ja instr. sekä kulkuneuvojen val- mistus - Tillverkning av metallvaror, maskiner, eltekhniska produkter och instrument samt tillverkning av transportmedel.....	-	226,0	-226,0
17 ja 29 Huonekalujen valmistus ja muu teollisuus - Tillverkning av möbler och övrigt tillverkning..	-	210,8	-210,8
E Energia ja vesihuolto - Energi och vattenförsörjning.....	100,0	54,0	46,0
F Rakentaminen - Byggverksamhet .....	-	408,8	-408,8
G Kauppa - Handel.....	-	409,9	-409,9
41-42 Tukkukauppa ja agentuuritoiminta - Partihandel och agenturverksamhet.....	-	327,3	-327,3
43-45 Muu kauppa - Övrig handel.....	-	82,6	-82,6
H Majoitus- ja ravitsemistoiminta - Hotell- och restaurangverksamhet.....	-	8,4	-8,4
I Kuljetus - Transport.....	0,5	2,1	-1,6
J Tietoliikenne - Post- och telekommunikationer ...	-	-	-
K Rahoitus- ja vakuutustoiminta - Finansiering och försäkring.....	-	56,4	-56,4
L Kiinteistö-, puhtaus- ja vuokrauspalvelut - Fastighets-, rengörings-, och uthyrningstjänster.	-	688,8	-688,8
M Tekninen palvelu ja palvelut liike-elämälle - Tekniska tjänster och uppdragsverksamhet.....	476,4	158,8	317,6
P Terveys- ja sosiaalipalvelu - Hälso-, sjuk- och socialvård.....	2,0	-	2,0
R Virkistys- ja kulttuuripalvelut - Rekreation och kultur.....	-	1,1	-1,1
S Järjestö- ja uskonnollinen toiminta - Organisationer och religiös verksamhet.....	-	-	-
00 Erittelemättömät yrityslainat - Odifferentierade företagslån.....	-	215,0	-215,0
<b>YHTEENSA - SAMMANLAGT.....</b>	<b>678,9</b>	<b>4391,4</b>	<b>-3712,5</b>

## Markkamääräiset joukkovelkakirjat jäljellä olevan juoksuajan mukaan 31.12.1995, mrd mk



## Markkamääräisten joukkovelkakirjojen kuoletukset vuonna 1996 kuukausittain



Kuoletukset yhteensä 55,4 miljardia mk

SVT Suomen Virallinen Tilasto  
Finlands Officiella Statistik  
Official Statistics of Finland

Rahoitus 1996:3  
Finansiering  
Financing

Tiedustelut – Förfrågningar – Inquiries:

Matti Virkkunen

(90) 17 341

## Markkamääräiset joukkovelkakirjat prosentteina BKT:sta vuosina 1972-1995(1)

