

TK

TILASTOTIEDOTUS

Statistisk rapport 1973

TILASTOKESKUS
STATISTIKCENTRALEN

Arkisto

Helsinki
Helsingfors

No
KO 1973:5

Peruskoulut 1972/73

Grundskolorna 1972/73

TILASTOKESKUS
STATISTIKCENTRALENHelsinki
Helsingfors

Tiedustelut-Förfrågningar

Pvm-Datum

No

Jouko Suomalainen
Lea Tirkkonen
90-765577

25.07.1973

KO 1973:5

PERUSKOULUT 1972/73

Muut yleissivistävää peruskoulutusta koskevat tilastotiedotukset lukuvuodelta 1972/73:

KO 1972:10 Peruskoulut sl. 1972
 KO 1972:17 Oppikoulut sl. 1972
 KO 1972:18 Kokeilupерuskoulut sl. 1972
 KO 1973: 4 Kansakoulujen oppilaat sl. 1972

Sivu

SISÄLTÖ

Tiivistelmä	I
Aineisto	II
Tulokset	II - IV
Käytetyt symbolit	IV
Taulut	1 - 17

TIIVISTELMÄ

Lukuvuoden 1972/73 alkaessa siirtyi Ahvenanmaa mukaanlukien, 64 kuntaa peruskoulujärjestelmään.

Kunnissa oli 696 peruskoulua, joista ala-asteen kouluja 591, yläasteen kouluja 68 ja erityiskouluja 37.

Peruskouluissa oli lukuvuonna 1972/73 69 344 oppilasta. Oppilaista oli ala-asteella 47 160 ja yläasteella 22 184. Edellämaituista oppilasmääristä oli erityisluokilla yhteensä 914 oppilasta. Peruskoulun opetussuunnitelman mukaan opiskeli 46 800 oppilasta.

Perusopetusryhmiä oli yhteensä 3 083.

Lukuvuonna 1972/73 oli peruskouluissa tuntiopettajat mukaanlukien 4 001 opettajaa.

AINEISTO

Tämä tilasto koskee vain koulujärjestelmälain mukaisia peruskouluja. Kansakoululain mukaisia peruskouluja ja kokeiluperuskouluja koskevat tiedot on julkaistu erikseen (KO 1972:18).

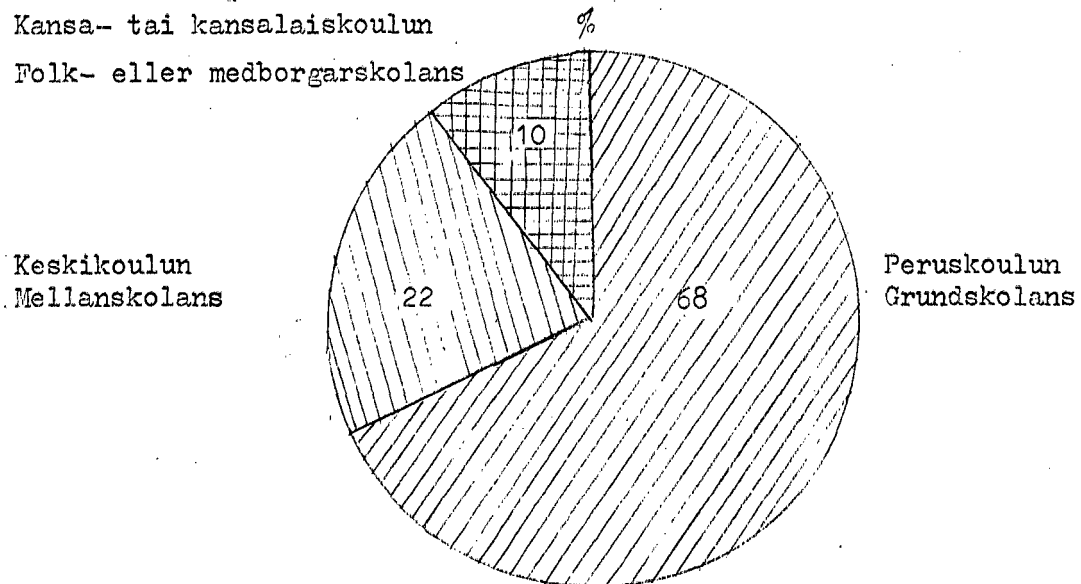
Tilasto perustuu koululautakunnilta saatuihin tietoihin peruskoulujen, opettajien ja oppilaiden lukumääristä lukuvuonna 1972/73.

TULOKSET

Peruskouluista oli suurin osa, n. 75% alle 80 oppilaan kouluja. Suurimman ryhmän muodostivat koulut, joissa oli 16-34 ja 35-79 oppilasta. Taulusta 1 sivulla 4 ilmenevät yksityiskohdaisemmat kouluja koskevat tiedot.

Peruskoulujen oppilasmäärä, 69 344 oppilasta, oli 9.7% koko yleissivistävässä peruskoulutuksessa olevasta oppilasmäärästä. Samanaikaisesti oli kansakouluissa 331 069, keskikouluissa 235 881 ja kansakoululain mukaisissa perus- ja kokeiluperuskouluissa 76 459 oppilasta.

Asteittaisen peruskoulujärjestelmään siirtymisen johdosta peruskouluissa noudatetaan siirtymävaiheessa eri opetussuunnitelmia. Kuvio 1 ilmentää peruskoulun oppilaiden jakaumaa noudatetun opetussuunnitelman mukaan lukuvuonna 1972/73.



KUVIO 1. PERUSKOULUN OPPILAIDEN SUHTEELLINEN JAKAUMA NOUDATETUN OPETUSSUUNNITELMAN MUKAAN LUKUVUONNA 1972/73

FIGUR 1. DEN RELATIVA FÖRDELNINGEN AV GRUNDSKOLANS ELEVER ENLIGT DEN LÄROPLAN SOM FÖLJDES LÄSÅRET 1972/73

Yläasteella opiskeli peruskoulun opetussuunnitelman mukaan 1 956 sellaista oppilasta, joiden opinto-ohjelmaan sisältyi matematiikassa ja I vieraassa kielessä vähintään keskikurssi ja II vieraassa kielessä pitkä kurssi.





Lukuvuonna 1972/73 opiskeli I tai II vieraana kielenä toista kotimaista kieltä 6 121 ja englantia 31 226 peruskoulun opetus-suunnitelmaa noudattavaa oppilasta. Seuraava asetelma kuvaa oppilaiden jakaumaa opiskellun vieraan kielen mukaan.

Vieras kieli - Främm. språket

	I		II		Yht. S:lagt
	Yht. S:lagt	%	Yht. S:lagt	%	
Ruotsi Svenska	3 124	9.6	2 348	47.7	5 442
Suomi Finska	471	1.5	208	4.3	679
Englanti Engelska	28 896	88.9	2 330	48.0	31 226
Yht. S:lagt	32 491	100.0	4 856	100.0	37 347

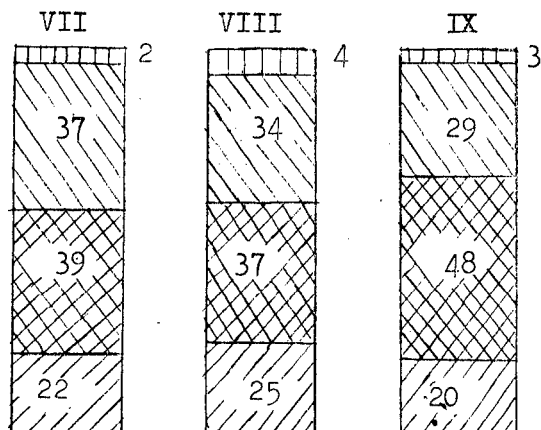
Ylläoleviin lukuihin sisältyvät kielten opiskelusta vapautetut oppilaat. Taulussa 4 sivulla 7 esitetään I ja II vieraan kielen opiskelua koskevat luokkakohtaiset tiedot.

I vieraan kielen sekä matematiikan kurssivalinnat muodostuivat lukuvuonna 1972/73 seuraavanlaisiksi.

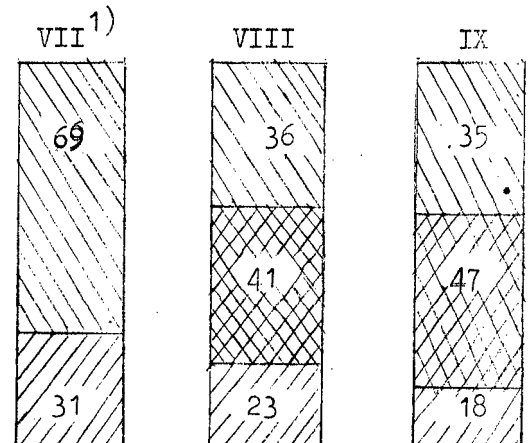
	Vapautettu - Befriad		Keskikurssi - Mellankurs
	Yleiskurssi - Allmän kurs		Laaja kurssi - Fördj.kurs

%

I VIERAS KIELI - I FRÄMM. SPRÅKET



MATEMATIIKKA - MATEMATIK



1) Suppeampi kurssi - Allmän kurs (31%)
Laajempi kurssi - Fördj.kurs (69%)

kuvio 2. I VIERAAN KIELEN JA MATEMATIIKAN KURSSIVALINTOJEN
% -JAKAUMAT LUKUVUONNA 1972/73
 figur 2. % -FÖRDELNINGEN AV KURSSVALEN I I FRÄMMANDE SPRÅKET OCH
 MATEMATIK LÄSÅRET 1972/73

Yksityiskohtaisemmat tiedot eri aineiden kurssivalinnoista esitetään tauluissa 5 ja 6 sivuilla 8 ja 9.

Eri valinnaisaineista oli opiskelijoita eniten seuraavissa aineissa: konekirjoitus 1 788 oppilasta, metallityö 1 695 oppilasta, kotitalous 1 676 oppilasta ja erityiskurssit 1 616 oppilasta.

Muiden valinnaisaineiden opiskelijamäärät ilmenevät taulusta 8 sivulla 11.

Peruskouluissa oli yhteensä 4 001 opettajaa, joista naisia 2 368. Opettajamäärä jakaantui seuraavasti eri opettajaryhmien osalle: Peruskoulun opettajanvirat 3 168 (79.2%) peruskoulun ja kunnalliseen koululaitokseen kuuluvan lukion yhteiset opettajanvirat 90 (2.2%), apukoulun opettajanvirat 86 (2.1%), muu erityisopetus 70 (1.8%), tuntiopettajat ja työnohjaajat 140 (3.5%) sekä tilapäiset tuntiopettajat ja työnohjaajat 447 (11.2%).

Opettajista oli vakinaisia tai koevuosilla 2 500, viransijaisia 161, väliaikaisia 753 sekä tuntiopettajia ja työnohjaajia yhteensä 587.

Peruskoulujen opettajia ja muuta henkilökuntaa koskevia lisätietoja esitetään tauluissa 9 ja 10 sivuilla 12 ja 13.

Taulu 11 sivuilla 14-17 sisältää kuntakohtaiset tiedot peruskoulujen, perusopetusryhmien, opettajien ja oppilaiden lukumääristä lukuvuonna 1972/73. Oppilaiden osalta tiedot ovat myös luokkakokoukset.

KÄYTETYT SYMBOLIT

Ei mitään ilmeittävänä	-
Loogisesti mahdoton	.
Suomenkielinen	S - F
Ruotsinkielinen	R - Sv

GRUNDSKOLORNA 1972/73

Övriga statistiska rapporter gällande den allmänbildande grundutbildningen läsåret 1972/73:

KO 1972:10 Grundskolorna ht. 1972
 KO 1972:17 Läroverken ht. 1972
 KO 1972:18 Försöksgrundskolorna ht. 1972
 KO 1973: 4 Folkskolornas elever ht. 1972

	Sida
INNEHÅLL	
Sammandrag	V
Material	V
Resultat	VI - VII
Använda symboler	VII
Tabeller	1 - 17

SAMMANDRAG

Vid ingången av läsåret 1972/73 övergick, inklusive Åland, 64 kommuner till grundskolsystemet.

I kommunerna fanns 696 grundskolor, av vilka 591 skolor på lågstadiet, 68 skolor på högstadiet och 37 specialskolor.

Läsåret 1972/73 hade grundskolan 69 344 elever. Av eleverna var 47 160 på lågstadiet och 22 184 på högstadiet. Av ovan nämnda elevantal var sammanlagt 914 i specialklasser. Grundskolans läroplan följdes av 46 800 elever.

Basundervisningsgrupperna var sammanlagt 3 083.

Läsåret 1972/73 verkade, timlärarna medräknade, 4 001 lärare i grundskolorna.

MATERIAL

Denna statistik omfattar endast grundskolor underlydande lagen om skolsystemet. Uppgifter om grundskolor och försöksgrundskolor enligt folkskolelagen har publicerats skilt (KO 1972:18).

Statistiken baserar sig på uppgifter erhållna av skolnämnderna om antalet grundskolor, lärare och elever läsåret 1972/73.

RESULTAT

Av grundskolorna var största delen, c. 75%, skolor med färre än 80 elever. Den största gruppen utgjordes av skolor med 16-34 och 35-79 elever. Ur tabell 1 på sida 4 framgår noggrannare uppgifter om skolorna.

Grundskolornas elevantal, 69 344 elever, utgjorde 9.7% av hela antalet elever i allmänbildande grundutbildning. Samtidigt hade folkskolorna 331 069, mellanskolorna 235 881 samt grund- och försöksgrundskolorna enligt folkskollagen 76 459 elever.

P.g.a. den gradvisa övergången till grundskolsystemet följer grundskolorna olika läroplaner under övergångsskedet. Figur 1 på sida II visar fördelningen av grundskolornas elever enligt den läroplan som följdes läsåret 1972/73.

På högstadiet studerade 1 956 sådana elever enligt grundskolornas läroplan, vilkas studieprogram innehöll i matematik och i I främmande språket minst mellankurs och i II främmande språket lång kurs.

Av de elever som följer grundskolornas läroplan studerade läsåret 1972/73 6 121 det andra inhemska språket och 31 226 engelska som I eller II främmande språk. Tabell på sida III visar elevernas fördelning enligt det främmande språk som studeras.

I tal i tabell ingår de elever som befriats från språkundervisningen. I tabell 4 på sida 7 framläggs uppgifter klassvis om studier i I och II främmande språket.

Det I främmande språkets samt matematikens kursval fördelade sig enligt figur 2 på sida III läsåret 1972/73.

Mera detaljerade uppgifter om de olika ämnens kursval framläggs i tabellerna 5 och 6 på sidorna 8 och 9.

Följande tillvalsämnen hade valts av det största antalet elever: maskinskrivning 1 788 elever, metallslöjd 1 695 elever, huslig ekonomi 1 676 elever och specialkurser 1 616 elever.

De övriga tillvalsämnens elevantal framgår ur tabell 8 på sida 11.

Antalet lärare i grundskolorna var sammanlagt 4 001, av vilka 2 368 var kvinnor. Antalet lärare fördelade sig enligt följande: Grundskolornas lärartjänster 3 168 (79.2%), gemensamma lärartjänster för grundskolan och det kommunala skolväsendets gymnasium 90 (2.2%), hjälpskolornas lärartjänster 86 (2.1%), övrig specialundervisning 70 (1.8%), timlärare och handledare 140 (3.5%) samt tillfälliga timlärare och handledare 447 (11.2%).

Av lärarna var 2 500 ordinarie eller på provår, 161 vikarier, 753 tillfälliga samt inalles 587 timlärare och handledare.

Ytterligare uppgifter om grundskolornas lärare och övriga personal framläggs i tabellerna 9 och 10 på sidorna 12 och 13.

Tabell 11 på sidorna 14-17 innehåller uppgifter kommunvis om antalet grundskolor, basundervisningsgrupper lärare och elever läsåret 1972/73. För elevernas del ges uppgifterna även klassvis.

ANVÄNDA SYMBOLER

Intet finns att redovisa	-
Logiskt omöjligt	.
Finskspråkig	S - F
Svenskspråkig	R - Sv

TAULUJA - TABELLER

TAULUT
TABELLER

SIVU
SIDA

- 1 Peruskoulujen määrä koulutyypin ja koulujen oppilasmäärän mukaan lukuvuonna 1972/73

Antalet grundskolor enligt typ av skola och skolans elevantal läsåret 1972/73 4
- 2 Perusopetusryhmien määrä luokkatyyppin mukaan lukuvuonna 1972/73

Basundervisningsgruppernas antal enligt klasstyp läsåret 1972/73 5
- 3 Peruskoulun sijaintikunnan, yhteistoimintakuntien ja vieraiden kuntien oppilaat lukuvuonna 1972/73

Antalet elever i grundskolan från den kommun där skolan är belägen, från samarbetskommunerna och från främmande kommuner läsåret 1972/73 6
- 4 Peruskoulun opetussuunnitelman mukaan opiskelevat oppilaat I ja II oppilaalle vieraan kielen mukaan lukuvuonna 1972/73

Elever, som följer grundskolans läroplan, enligt I och II för eleven främmande språket läsåret 1972/73 7
- 5 Peruskoulun opetussuunnitelman mukaan eri laajuisia kielten oppimääriä opiskelevien oppilaiden lukumäärä luokka-asteen mukaan lukuvuonna 1972/73

Antalet elever, som enligt grundskolans läroplan åtnjuter språkundervisning av olika omfattning, enligt årsklass läsåret 1972/73 8
- 6 Peruskoulun opetussuunnitelman mukaan eri laajuisia matemaattisten aineiden oppimääriä opiskelevien oppilaiden lukumäärä luokka-asteen mukaan lukuvuonna 1972/73

Antalet elever, som enligt grundskolans läroplan åtnjuter undervisning av olika omfattning, i matematiska ämnen, enligt årsklass läsåret 1972/73 9
- 7 Peruskoulun opetussuunnitelman mukaan opiskelevat yläasteen oppilaat, joiden opinto-ohjelmaan lukuvuonna 1972/73 sisältyi matematiikassa ja I vieraassa kielessä vähintään keskikurssi ja II vieraassa kielessä pitkä kurssi

Högstadie-elever, som följer grundskolans läroplan och i vars studieprogram ingår minst mellankurs i matematik och i främmande språk och lång kurs i II främmande språk läsåret 1972/73 10

TAULUT
TABELLER

SIVU
SIDA

8	Peruskoulun opetussuunnitelman mukaan opiskelevat yläasteen oppilaat valinnaisaineen ja erityiskurssien mukaan lukuvuonna 1972/73	
	Högstadiets elever, som följer grundskolans läroplan, enligt tillvalsämnen och specialkurser läsåret 1972/73	11
9	Peruskoulujen opettajat lukuvuonna 1972/73	
	Lärarna i grundskolorna läsåret 1972/73	12
10	Peruskoulujen muu henkilökunta lukuvuonna 1972/73	
	Övrig personal i grundskolor läsåret 1972/73	13
11	Peruskoulujen, perusopetusryhmien, opettajien ja oppilaiden lukumäärät kunnittain lukuvuonna 1972/73	
	Antal grundskolor, basundervisningsgrupper, lärare och elever kommunvis läsåret 1972/73	14

TAULU 1. PERUSKOULUJEN MÄÄRÄ KOULUTYYPIN JA KOULUJEN OPPILASMÄÄRÄN MUKAAN LUKUVUONNA 1972/73

TABELL 1. ANTALET GRUNDSKOLOR ENLIGT TYP AV SKOLA OCH SKOLANS ELEVANTAL LÅSÅRET 1972/73

Koulutyyppi Typ av skola	Koulun oppilasmäärä - Skolans elevantal										Kouluja yhteensä Total- antalet skolor		
	- 12	13-15	16-34	35-79	80- 109	110- 139	140- 169	170- 199	200- 349	350- 499		500- 699	700-
Ala-asteen kouluja Skolor på lågstadiet - kouluissa luokka-asteet - skolor med årsklasser	12	8	227	229	33	15	19	5	25	12	5	1	591
I - II	-	-	-	1	-	-	1	-	-	-	-	-	2
I - IV	2	5	115	37	1	1	-	-	2	-	-	-	163
I - VI	2	-	69	124	24	10	13	4	18	8	3	1	276
V - VI	1	-	4	5	-	-	-	-	-	-	-	-	10
muu - annan	7	3	39	62	8	4	5	1	5	4	2	-	140
Yläasteen kouluja Skolor på högstadiet	-	-	-	1	2	3	3	3	25	14	11	6	68
Apukouluja Hjälpkolor	8	3	19	5	-	-	-	-	-	-	-	-	35
Muita erityiskouluja Övriga specialskolor	1	-	1	-	-	-	-	-	-	-	-	-	2
KOULUJA YHTEENSÄ TOTALANTALET SKOLOR	21	11	247	235	35	18	22	8	50	26	16	7	696

Luokkatyyppi Klasstyp	Yhdistämättömiä perusopetusryhmiä Inte sammansatta basundervisningsgrupper								Yhteensä Totalt	Yhdistetty- jä perus- opetusryh- miä Sammansat- ta basunder- visn. grupper	Perusopetus- ryhmiä kaik- kiaan Basunder- visn. grupper inalles	
	I	II	III	IV	V	VI	VII	VIII				IX
Peruskoululuokkia Grundskolklasser	141	141	140	143	219	52	74	51	44	1 005	1 166	2 171
Kansakoululuokkia Folkskolklasser	-	-	-	-	-	20	-	-	-	20	5	25
Kansalaiskoululuokkia Medborgarskolklasser	-	-	-	-	-	-	85	100	51	236	-	236
Keskikoululuokkia Mellanskolklasser	-	-	-	-	1	140	120	131	128	520	-	520
Apukoululuokkia Hjälpskolklasser	1	1	1	2	2	1	1	1	-	10	75	85
Tarkkailuluokkia Observationsklasser	-	-	-	-	2	1	4	1	-	8	34	42
Muita erityisluokkia Övriga specialklasser	-	-	-	-	-	-	-	-	-	-	4	4
YHTEENSÄ TOTALT	142	142	141	145	224	214	284	284	223	1 799	1 284	3 083

TAULU 3. PERUSKOULUN SIJAINTIKUNNAN, YHTEISTOIMIKUNTIENTEN JA VIERAIDEN KUNTIENTEN OPPILAAT LUKUVUONNA 1972/73

TABELL 3. ANTALET ELEVER I GRUNDSKOLAN FRÅN DEN KOMMUN DÄR SKOLAN ÄR BELÄGEN, FRÅN SAMARBETSKOMMUNERNA OCH FRÅN FRÄMMANDE KOMMUNER LÄSÅRET 1972/73

	Luokkatyyppi - Klasstyp					Yhteensä Totalt
	Perus-, kansa-, kansalais- ja keskikoululuokat Grund-, folk-, medborgar- och mellanskolklasser	Apukoulu- luokat Hjälpskol- klasser	Tarkkailu- luokat Observations- klasser	Muut erityisluokat Övriga special klasser		
Koko maa - Hela landet	68 473	757	91	23	69 344	
Oman kunnan oppilaat Elever från egen kommun	66 234	727	90	23	67 074	
Yhteistoimikuntien oppilaat Elever från samarbetskom- munerna	1 505	21	-	-	1 526	
Vieraiden kuntien oppilaat- Elever från främmande kom- muner	734	9	1	-	744	

TAULU 4. PERUSKOULUN OPETUSSUUNNITELMAN MUKAAN OPISKELEVAT OPPILAAT I JA II OPPILAALLE VIERÄÄN KIELEN MUKAAN LUKUVUONNA 1972/73

TABELL 4. ELEVER, SOM FÖLJER GRUNDSKOLANS LÄROPLAN, ENLIGT I OCH II FÖR ELEVEN FRÄMMANDE SPRÅKET LÄSÅRET 1972/73

I Oppilaalle vieras kieli - I För eleven främmande språket

Aine - Ämne	III	IV	V	VI	VII	VIII	IX	Yhteensä Totalt
Ruotsi - Svenska	9	17	365	524	675	742	792	3 124
Opiskeli - Studerade	9	17	365	524	659	713	763	3 050
Vapautettu - Befriad	-	-	-	-	16	29	29	74
Suomi - Finska	108	99	99	44	46	41	34	471
Opiskeli - Studerade	108	99	99	44	46	41	34	471
Vapautettu - Befriad	-	-	-	-	-	-	-	-
Englanti - Engelska	7 520	7 653	9 434	1 763	1 530	625	371	28 896
Opiskeli - Studerade	7 519	7 651	9 424	1 756	1 501	595	362	28 808
Vapautettu - Befriad	1	2	10	7	29	30	9	88
YHTEENSÄ - TOTALT	7 637	7 769	9 898	2 331	2 251	1 408	1 197	32 491

II Oppilaalle vieras kieli - II För eleven främmande språket

Ruotsi - Svenska	1 430	517	371	2 318
Opiskeli - Studerade	1 404	487	361	2 252
Vapautettu - Befriad	26	30	10	66
Suomi - Finska	100	108	-	208
Opiskeli - Studerade	86	84	-	170
Vapautettu - Befriad	14	24	-	38
Englanti - Engelska	721	783	826	2 330
Opiskeli - Studerade	713	742	789	2 244
Vapautettu - Befriad	8	41	37	86
YHTEENSÄ - TOTALT	2 251	1 408	1 197	4 856

VAPAAEHTOINEN KIELI (RUOTSINK.KOULUT) - FRIVILLIGT SPRÅK (SVENSKSPR. SKOLOR)

Suomi - Finska	.	.	-	75	.	.	.	75
Englanti - Engelska	.	.	43	-	.	.	.	43

TAULU 5. PERUSKOULUN OPETUSSUUNNITELMAN MUKAAN ERI LAAJUUSIA KIELTEN OPPIMÄÄRIÄ OPISKELEVIEN OPPILAIDEN LUKUMÄÄRÄ LUOKKA-ASTEEN MUKAAN LUKUVUONNA 1972/73

TABELL 5. ANTALET ELEVER, SOM ENLIGT GRUNDSKOLANS LÄROPLAN ÅTNJUTER SPRÅKUNDERVISNING AV OLIKA OMFATTNING, ENLIGT ÅRSKLASS LÄSÅRET 1972/73

Luokka-aste Årsklass	Kaikki-aan	Tyttöjä Flickor	Ensimmäinen oppilaalle vieras kieli Första främmande språket						Toinen oppilaalle vieras kieli Andra främmande språket							
			Vapautettuja Befriade		Yleiskurssi Allmän kurs		Keskikurssi Mellankurs		Laaja kurssi Fördjupad kurs		Vapautettuja Befriade		Lyhyt kurssi Allmän kurs		Pitkä kurssi Fördjupad kurs	
			Yht. S:lagt	Tytt. F.	Yht. S:lagt	Tytt. F.	Yht. S:lagt	Tytt. F.	Yht. S:lagt	Tytt. F.	Yht. S:lagt	Tytt. F.	Yht. S:lagt	Tytt. F.	Yht. S:lagt	Tytt. F.
VII	2 251	1 032	45	6	497	154	886	352	823	520	48	5	621	203	1 582	824
VIII	1 408	670	59	7	348	104	521	256	480	303	95	7	374	124	939	539
IX	1 197	608	38	7	242	71	575	304	342	226	47	7	273	86	877	515
	%															
VII	100.0	100.0	2.0	0.6	22.1	14.9	39.3	34.1	36.6	50.4	2.1	0.5	27.6	19.7	70.3	79.8
VIII	100.0	100.0	4.2	1.1	24.7	15.5	37.0	38.2	34.1	45.2	6.7	1.0	26.6	18.5	66.7	80.5
IX	100.0	100.0	3.2	1.1	20.2	11.7	48.0	50.0	28.6	37.2	3.9	1.2	22.8	14.1	73.3	84.7

TABELL 6. ANTALET ELEVER, SOM ENLIGT GRUNDSKOLANS LÄROPLAN ÅTNJUTER UNDERVISNING AV OLIKA OMFATTNING I MATEMATISKA ÄMNET, ENLIGT ÅRSKLASS LÄSÅRET 1972/73

Luokka-aste Årsklass	Kaikki- aan Inalles	Tyttöjä Flickor	Matematiikka - Matematik										Fysiikka- ja kemi Fysik och kemi					
			VII					VIII - IX					Suppeampi kursi Allmän kurs		Laaajempi kursi Fördjupad kurs			
			Suppeampi kursi Allmän kurs	Laaajempi kursi Fördjupad kurs	Yleiskursi Allmän kurs	Keskikursi Mellankurs	Laaaja kurs Fördjupad kurs	Suppeampi kursi Allmän kurs	Laaajempi kursi Fördjupad kurs	Fysik och kemi	Kemi							
VII	2 251	1 032	699	282	1 552	750												
VIII	1 408	670					318	113	582	299	508	258	790	371	618	299		
IX	1 197	608					208	76	566	295	423	237	594	319	603	289		
	%																	
VII	100.0	100.0	31.1	27.3	68.9	72.7												
VIII	100.0	100.0					22.6	16.9	41.3	44.6	36.1	38.5	56.1	55.4	43.9	44.6		
IX	100.0	100.0					17.4	12.5	47.3	48.5	35.3	39.0	49.6	52.5	50.4	47.5		

TAULU 7. PERUSKOULUN OPETUSSUUNNITELMAN MUKAAN OPISKELEVAT YLÄASTEEN OPPILAAT, JOIDEN OPINTO-OHJELMAAN LUKUVUONNA 1972/73 SISÄLTYY MATEMATIIKASSA JA I VIERAASSA KIELESSÄ VÄHINTÄÄN KESKIKURSSI JA II VIERAASSA KIELESSÄ PITKÄ KURSSI

TABELL 7. HÖGSTADIE-ELEVER, SOM FÖLJER GRUNDSKOLANS LÄROPLAN OCH I VARS STUDIEPROGRAM INGÅR MINST MELLANKURS I MATEMATIK OCH I FRÄMMANDE SPRÅK OCH LÅNG KURS I II FRÄMMANDE SPRÅK LÄSÅRET 1972/73

Peruskoulun opetussuunnitelman mukaan opiskelevia oppilaita Elever som studerar enligt grundskolans läroplan	Luokka-aste Årsklass						Yhteensä Totalt	Tyttöjä Flickor
	VII		VIII		IX			
	Yht. Totalt	Tytt. F.	Yht. Totalt	Tytt. F.	Yht. Totalt	Tytt. F.		
Oppilaita kaikkiaan Totalantalet elever	2 251	1 032	1 408	670	1 197	608	4 856	2 310
Mat. ja I vieras kieli väh. keskik. sekä II vieras kieli pitkä kurssi I mat. och I främm. språk minst mellankurs samt i II främm.språk lång kurs	1 694	883	1 038	584	840	489	3 572	1 956
%	75.3	85.6	73.7	87.2	70.2	80.4	73.6	84.7

TAULU 8. PERUSKOULUN OPETUSSUUNNITELMAN MUKAAN OPISKELEVAT YLÄASTEEN OPPILAAT VALINNAISAINEN JA ERITYISKURSSIEN MUKAAN LUKUVUONNA 1972/73

TABELL 8. HÖGSTADIETS ELEVER, SOM FÖLJER GRUNDSKOLANS LÄROPLAN, ENLIGT TILLVALSÄMNE OCH SPECIALKURSER LÄSÅRET 1972/73

Valinnaisaine, erityiskurssi Tillvalsämne, specialkurs	Luokka-aste - Årsklass						Yhteensä Totalt	Tyttöjä Flickor
	VII		VIII		IX			
	Yht. Totalt	Tytt. F.	Yht. Totalt	Tytt. F.	Yht. Totalt	Tytt. F.		
Puutyö
Träslöjd	283	8	368	34	337	13	988	55
Metallityö								
Metallslöjd	719	10	520	24	456	29	1 695	63
Kone- ja sähköoppi								
Maskin- och ellära	886	3	351	7	230	-	1 467	10
Tekstiilityö								
Textiilslöjd	419	417	396	395	392	392	1 207	1 204
Kotitalous								
Huslig ekonomi	533	393	630	389	513	358	1 676	1 140
Maa- ja metsätalous sekä puutarhanhoito								
Lant- och skogsbruk samt trädgårdsskötsel	95	5	16	2	5	-	116	7
Musiikki								
Musik	229	162	101	65	77	58	407	285
Kuvaamataito								
Teckning	403	266	228	113	266	162	897	541
Englannin kieli								
Engelska	.	.	-	-	-	-	-	-
Ranskan kieli								
Franska	.	.	19	14	13	12	32	26
Saksan kieli								
Tyska	.	.	241	174	162	114	403	288
Venäjän kieli								
Ryska	.	.	20	14	-	-	20	14
Kauppaoppi								
Handelslära	176	97	57	26	65	39	298	162
Kirjanpito								
Bokföring	288	204	82	47	20	12	390	263
Konekirjoitus								
Maskinskrivning	1 003	719	452	284	333	251	1 788	1 254
Erityis- kurssit								
Lapin kie- li								
Special- kurser								
Lapska språket	-	-	-	-	-	-	-	-
Muut eri- tyiskurs- sit								
Andra special- kurser	487	229	521	187	608	288	1 616	704

TAULU 9. PERUSKOULUJEN OPETTAJAT LUKUVUONNA 1972/73

TABELL 9. LÄRARNÄ I GRUNDSKOLORNA LÄSÄRET 1972/73

a) Opettajat viran tai toimen sekä virkasuhteen mukaan
Lärarna enligt tjänst eller befattning samt enligt tjänsteförhållande

Virka tai toimi Tjänst eller befattning	Virkoja/ toimia Tjänster/ befatt- ningar	Opettajia - Lärare				Yhteensä Totalt	Naisia Kvinnor
		Vakin. koev. Ordinarie på provår	Viran- sijaisia Vikarier	Väliai- kaisia Till- fälliga			
Peruskoulun - Grundskolas	3 171	2 394	156	618	3 168	1 884	
- luokanopettaja - klasslärare	1 929	1 651	106	172	1 929	1 151	
- erik. luokanopettaja - specialiserad klasslärare	58	34	4	20	58	37	
- aineenopettaja - ämneslärare	563	367	26	169	562	275	
- lehtori - lektor	621	342	20	257	619	421	
Peruskoulun ja kunnall. koulu- lait. kuul. lukionyht. - Grund- skolans och till komm. skolin- rättning hörande lärov. gemens.	90	53	2	35	90	44	
- aineenopettaja - ämneslärare	8	4	-	4	8	4	
- lehtori - lektor	82	49	2	31	82	40	
Apukoulun - Hjälp-skolas	87	41	2	43	86	47	
- luokanopettaja - klasslärare	85	40	1	43	84	46	
- erik. luokanopettaja - specialiserad klasslärare	1	-	1	-	1	-	
- aineenopettaja - ämneslärare	1	1	-	-	1	1	
Muu erityisopetus - Annan specialundervisning	75	12	1	57	70	45	
- tarkk. luokan opettaja - lärare i observationsklass	14	2	-	12	14	4	
- muun erit. koulun ja -luokan opettaja - lärare i annan specialskola och -klass	5	2	-	2	4	3	
- erityisopettaja - special- lärare	56	8	1	43	52	38	
Tuntiopettaja tai työnohjaaja Timplärare eller handledare	140	-	-	-	140	79	
- päätoiminen - i huvudtjänst	59	-	-	-	59	44	
- sivutoiminen - i bitjänst	81	-	-	-	81	35	
YHTEENSÄ - TOTALT	3 563	2 500	161	753	3 554	2 099	
b) Tilapäiset tuntiopettajat ja työnohjaajat - Till- fälliga timplärare och handledare	447	269	
- päätoiminen - i huvudtjänst	217	142	
- sivutoiminen - i bitjänst	230	127	
KAIKKIAAN - INALLES	3 563	2 500	161	753	4 001	2 368	

TAULU 10. PERUSKOULUJEN MUU HENKILÖKUNTA LUKUVUONNA 1972/73

TABELL 10. ÖVRIG PERSONAL I GRUNDSKOLOR LÄSÅRET 1972/73

	Miehiä Män	Naisia Kvinnor	Yhteensä Totalt
Koulunjohtajia ¹⁾ - Skolföreståndare ¹⁾	615	76	691
Kansliahenkilökuntaa - Kanslipersonal	1	24	25
Asuntolanhoitajia ja apulaisasunto- lanhoitajia - Internatföreståndare och hjälpföreståndare	2	61	63
Koulukuraattoreja, koulupsyko- logeja jne. - Skolkuratorer, skol- psykologer o.s.v.	-	-	-
YHTEENSÄ - TOTALT	618	161	779

1) Koulunjohtajat sisältyvät taulussa 8 opettajien lukumääriin - Skolföreståndarna ingår i lärarnas antal i tabell 8.

* TAULU 11. PERUSKOULUJEN, PERUSOPETUSRYHMIEN, OPETTAJIEN JA OPPILAIDEN LUKUMÄÄRÄ KUNNITTAIN LUKUVUONNA 1972/73
 TABELL 11. ANTAL GRUNDSKOLOR, BASUNDERVISNINGSGRUPPER, LÄRARE OCH ELEVER KOMMUNVIS LÄSÅRET 1972/73

Läni - Län Koulunkäynti- kunta - Skolgångs- kommun	Kou- luja Skolor	Perus- opetus- ryhmiä Bas- underv. grupper	Opet- tajia Lärare	Oppilaita - Elever										Kaik- kiaan In- alles	Tytttöjä Flickor	
				Ala-aste - Lågstadiet					Yläaste - Högstadiet							
				I	II	III	IV	V	VI	Yht. Totalt	VII	VIII	IX			Yht. Totalt
KOKO MAA - HELA LANDET	696	3 083	4 001	6 896	7 311	7 630	7 790	9 897	7 636	47 160	8 215	8 126	5 843	22 184	69 344	33 968
Suomenk. koulut Finskpr. skolor	665	2 976	3 838	6 715	7 152	7 451	7 616	9 722	7 432	46 088	7 995	7 921	5 761	21 677	67 765	33 235
Ruotsink. koulut Svenskspr. skolor	31	107	163	181	159	179	174	175	204	1 072	220	205	82	507	1 579	733
Turun ja Porin l. Åbo-Björneborgsl.	68	345	500	927	995	987	974	850	910	5 643	895	860	780	2 535	8 178	3 952
Askainen	1	3	3	7	12	9	9	10	15	62	-	-	-	-	62	28
Dragsfjärd	8	27	43	69	61	56	52	51	50	339	46	41	34	121	460	228
S. - F.	1	3	3	20	15	13	10	9	5	72	-	-	-	-	72	43
R. - Sv.	7	24	40	49	46	43	42	42	45	267	46	41	34	121	388	185
Kaarina	8	57	72	187	200	183	162	149	150	1 031	130	126	103	359	1 390	654
Kemiö	12	30	53	52	40	53	51	54	61	311	85	78	56	219	530	250
S. - F.	5	10	16	19	16	17	13	18	5	88	11	22	8	41	129	62
R. - Sv.	7	20	37	33	24	36	38	36	56	223	74	56	48	178	401	188
Köyliö	4	21	30	56	76	81	63	62	53	391	52	57	46	155	546	264
Lemu	1	3	3	9	13	12	11	9	13	67	-	-	-	-	67	32
Lieto	9	52	83	142	181	151	143	132	146	895	150	120	150	420	1 315	616
Masku	2	11	12	57	47	60	50	46	35	295	-	-	-	-	295	136
Nousiainen	6	25	39	62	41	54	77	54	52	340	128	84	59	271	611	300
Raisio	9	99	143	245	268	271	297	231	284	1 596	304	354	332	990	2 586	1 272
Tarvasjoki	4	8	8	15	25	30	31	24	34	159	-	-	-	-	159	83
Vahto	1	4	4	12	18	18	15	13	12	88	-	-	-	-	88	54
Velkua	1	1	3	1	1	2	3	3	-	10	-	-	-	-	10	5
Vestanfjärd (R-Sv.)	2	4	4	13	12	7	10	12	5	59	-	-	-	-	59	30

TAULU 11.
TABELL 11.

Läni - Län Koulunkäynti- kunta - Skolgångs- kommun	Kou- luja Skolor	Perus- opetus- ryhmiä Bas- underv. grupper	Opet- tajia Lärare	Oppilaita - Elever										Kaik- kiaan In- alles	Tyttöjä Flickor	
				Ala-aste - Lågstadiet					Yläaste - Högstadiet							
				I	II	III	IV	V	VI	Yht. Totalt	VII	VIII	IX			Yht. Totalt
Avenanmaa - (R) Åland	15	59	82	86	77	93	84	85	98	523	100	108	-	208	731	330
Brändö	4	5	10	7	3	10	1	6	6	33	-	-	-	-	33	14
Finström	3	18	51	33	25	23	35	26	32	174	100	108	-	208	382	175
Geta	1	3	4	5	5	7	8	4	12	41	-	-	-	-	41	16
Kumlinge	2	13	4	7	2	9	6	11	7	42	-	-	-	-	42	20
Saltvik	2	6	6	19	22	19	17	14	24	115	-	-	-	-	115	52
Sund	2	5	5	9	18	17	13	17	9	83	-	-	-	-	83	37
Vårdö	1	9	3	6	2	8	4	7	8	35	-	-	-	-	35	16
Hämeen l. Tavastehus l.	16	71	104	186	190	198	177	212	173	1 136	174	190	141	505	1 641	801
Kuru	9	28	37	52	54	68	47	73	70	364	68	75	58	201	565	282
Pirkkala	7	43	67	134	136	130	130	139	103	772	106	115	83	304	1 076	519
Kymen l. Kymmene l.	15	50	65	111	122	136	140	128	145	782	134	87	47	268	1 050	516
Ruokolahti	15	50	65	111	122	136	140	128	145	782	134	87	47	268	1 050	516
Mikkelin l. S:t Michels l.	11	36	47	59	71	79	68	71	71	419	93	108	79	280	699	328
Puumala	11	36	47	59	71	79	68	71	71	419	93	108	79	280	699	328
Kuopion l. Kuopio l.	10	33	45	70	85	84	92	86	88	505	99	126	94	319	824	427
Varpaisjärvi	10	33	45	70	85	84	92	86	88	505	99	126	94	319	824	427

TAULU 11.
TABELL 11.

Läni - Län Koulunkäynti- kunta - Skolgångs- kommun	Kou- luja Skolor	Perus- opetus- ryhmiä Bas- underv. grupper	Opet- tajia Lärare	Oppilaita - Elever										Kaik- kiaan In- alles	Tyttöjä Flickor	
				Ala-aste - Lågstadiet					Yläaste - Högstadiet							
				I	II	III	IV	V	VI	Yht. Totalt	VII	VIII	IX			Yht. Totalt
Keski-Suomen l. Mellersta Finlands l.	47	219	270	419	462	450	480	501	490	2 802	556	580	554	1 690	4 492	2 154
Hankasalmi	15	54	76	113	123	108	108	126	120	698	138	157	171	466	1 164	530
Jämsä	15	89	112	207	220	206	234	237	221	1 325	273	279	234	786	2 111	1 021
Leivonmäki	4	11	13	31	31	32	38	27	34	193	-	-	-	-	193	99
Multia	7	43	36	42	48	56	56	65	65	332	67	73	73	213	545	266
Toivakka	6	22	33	26	40	48	44	46	50	254	78	71	76	225	479	238
Vaasan l. Vasa l.	7	24	32	46	57	59	59	57	59	337	56	70	57	183	520	244
Töysä	7	24	32	46	57	59	59	57	59	337	56	70	57	183	520	244
Oulun l. Uleåborgs l.	134	549	666	1 119	1 221	1 280	1 315	1 605	1 347	7 887	1 457	1 390	921	3 768	11 655	5 685
Haukipudas	9	71	90	168	176	162	193	179	197	1 075	264	169	165	598	1 673	818
Kuivaniemi	8	32	38	48	64	64	63	89	84	412	80	86	40	206	618	309
Kuusamo	52	200	244	406	459	496	483	671	465	2 980	469	528	300	1 297	4 277	2 117
Pudasjärvi	35	144	166	288	315	333	343	394	388	2 061	395	371	228	994	3 055	1 429
Rantsila	10	32	44	50	48	54	55	75	75	357	92	82	82	256	613	303
Taivalkoski	19	67	81	154	148	159	167	189	125	942	157	154	106	417	1 359	680
Temmes	1	3	3	5	11	12	11	8	13	60	-	-	-	-	60	29
Lapin l. Lapplands l.	373	1 697	2 190	3 873	4 031	4 264	4 401	6 302	4 255	27 126	4 651	4 607	3 170	12 428	39 554	19 531
Alatornio	17	62	73	154	172	162	183	251	128	1 050	92	76	59	227	1 277	610
Enontekiö	8	22	31	43	38	58	48	57	54	298	59	62	43	164	462	255

TAULU II.
TABELL II.

Lääni - Län Koulunkäynti- kunta - skolgångs- kommun	Kou- luja Skolor	Perus- opetus- ryhmiä Bas- underv. grupper	Opet- tajia Lärare	Oppilaita - Elever										Kaik- kiaan In- alles	Tytttöjä Flickor		
				Ala-aste - Lågstadiet					Yläaste - Högstadiet								
				I	II	III	IV	V	VI	Yht. Totalt	VII	VIII	IX			Yht. Totalt	
Inari	14	72	91	123	151	141	159	229	181	984	218	183	107	508	1	492	742
Karunki	7	26	31	36	40	48	28	74	43	269	56	53	53	162	4	431	219
Kemi	13	155	200	453	478	534	506	985	471	3 427	526	547	150	1 223	4	650	2 367
Kemijärven mlk.	16	67	75	149	161	172	171	221	168	1 042	148	146	107	401	1	443	706
Kemijärvi	8	32	69	127	104	133	122	162	147	795	154	143	114	411	1	206	576
Kemin mlk.	10	51	58	108	104	127	136	171	139	785	110	125	93	328	1	113	579
Kittilä	20	74	84	133	157	162	169	236	156	1 013	166	177	146	489	1	502	753
Kolari	17	61	68	119	134	102	114	199	109	777	105	115	103	323	1	100	544
Muonio	8	33	45	72	69	74	76	85	90	466	58	63	66	187	1	653	345
Pelkosenniemi	3	21	27	32	43	42	45	71	38	271	48	60	44	152	1	423	221
Pello	15	63	79	137	144	149	161	183	141	915	160	150	114	424	1	339	652
Posio	22	72	85	148	164	169	163	221	166	1 031	159	162	109	430	1	461	710
Ranua	21	74	90	157	138	175	175	177	179	1 001	207	202	141	550	1	551	778
Rovaniemen mlk.	50	195	227	397	413	429	495	667	457	2 858	532	505	325	1 362	4	220	2 100
Rovaniemi	12	156	268	518	513	535	515	715	486	3 282	608	565	492	1 665	4	947	2 364
Salla	23	85	107	186	163	192	214	324	191	1 272	218	234	163	615	1	887	952
Savukoski	6	21	28	46	69	52	62	74	37	340	45	52	31	128	1	468	207
Simo	13	43	49	91	103	89	97	157	71	608	78	78	64	220	2	828	413
Sodankylä	25	105	132	211	223	234	240	360	251	1 519	271	291	160	722	2	241	1 064
Tervola	17	58	67	116	125	114	163	158	143	819	149	137	112	398	1	217	577
Tornio	4	61	87	146	139	132	151	175	216	959	257	281	236	774	1	733	843
Utsjoki	4	10	12	30	30	38	28	45	15	186	-	-	-	-	1	186	88
Ylitornio	20	78	107	139	156	201	180	305	178	1 159	227	200	138	565	1	724	866

HINTA:
PRIS:

JAKAJA: Valtion painatuskeskus, Annankatu 44, Helsinki 10. Puhelin 90-645121/275
DISTRIBUTÖR: Statens tryckericentral, Annegatan 44, Helsingfors 10. Telefon 90-645121/275