

Pankit

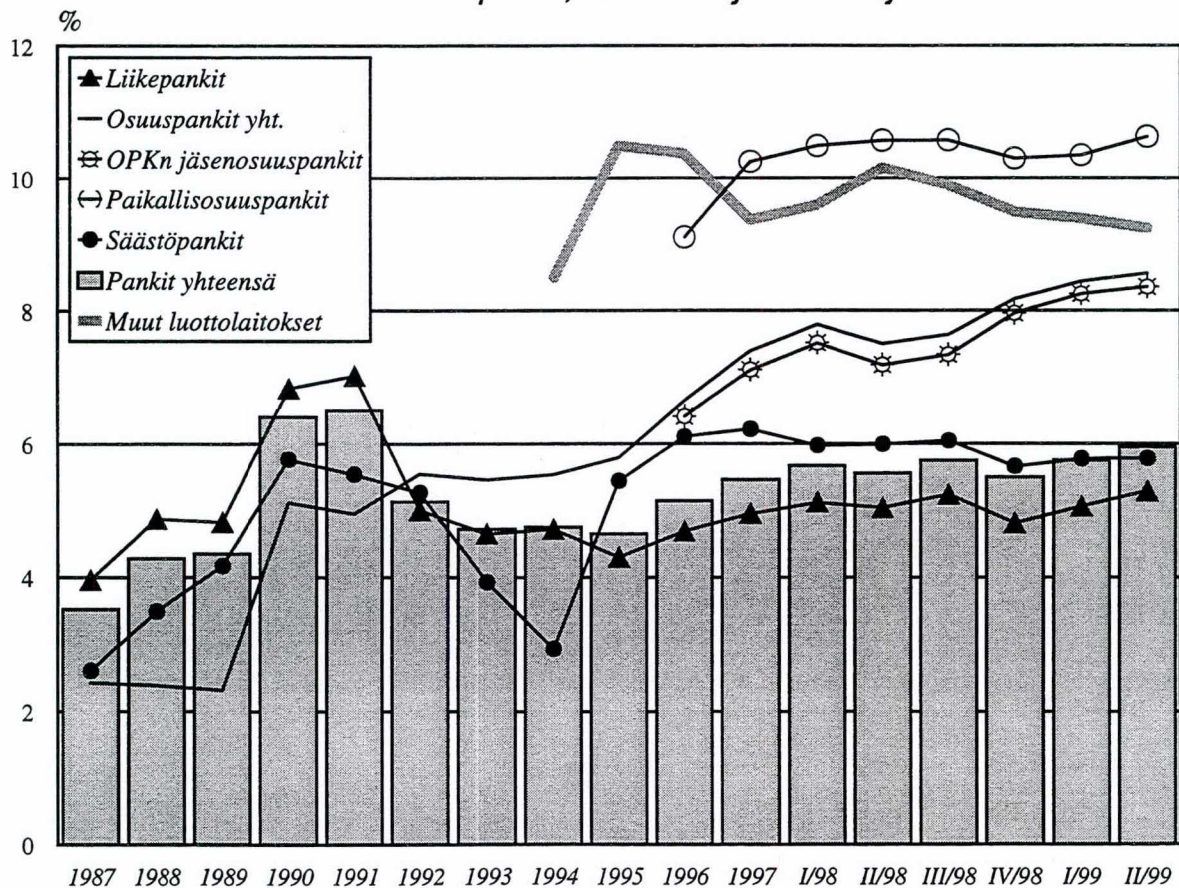
Bankerna

1999, 2 neljännes - 2a kvartalet

Lisätietoja – Förfrågningar: Tuulikki Lund, Marja Keltanen
Vastaava tilastojohtaja – Ansvarig statistikdirektör: Markku Suur-Kujala

Oma pääoma/tase % *)

vuosien 1987-1997 lopussa, sekä 1998 ja 1999 neljännesvuosittain



* ei sisällä ulkomaisten luottolaitosten sivukonttoreita Suomessa

Julkaisussa käytetyt lyhenteet ja symbolit:

V	muutos edellisen vuoden lopusta
K	muutos edellisestä kuukaudesta
N	muutos edellisestä neljänneksestä
VV	muutos edellisen vuoden vastaavasta ajankohdasta
..)	tietoa ei ole saatavissa
*)	muutos positiivisen ja negatiivisen luvun välillä
0	tieto pienempi kuin käytetty yksikkö tai tietoa ei ole
0.0	muutos pienempi kuin käytetty yksikkö tai muutosta ei ole
(X)	suurempi kuin 999.9 %
(Z)	nimikkeellä ei tietoa vertailuajankohtana
(Y)	nimikettä (riviä) ei ole vertailuajankohtana
(3,3)	negatiivinen erä kasvaa esim. 3,3%
(-3,3)	negatiivinen erä pienenee esim. 3,3%

Förkortningar och symboler i publikationen:

V	förändring från slutet av föregående år
K	förändring från föregående månad
N	förändring från föregående kvartal
VV	förändring från motsvarande period föregående år
..)	uppgifter står inte att få
*)	förändring mellan ett positivt och negativt tal
0	uppgifter mindre än den enhet, som har använts eller uppgifter finns inte
0.0	förändringsprocenten mindre än den enhet, som har använts, eller ingen förändring
(X)	förändringsprocenten större än 999.9
(Z)	posten visar inget saldo vid jämförelsetidpunkten
(Y)	posten (raden) finns inte vid jämförelsepunkten
(3,3)	ett negativt tal växer
(-3,3)	ett negativt tal minskar

Abbreviations and symbols used in this publication:

V	change from the end of previous year
K	change from the previous month
N	change from the previous quarter
VV	change from the corresponding period of previous year
..)	data not available
*)	change between the negative and positive figure
0	data smaller than the unit employed or no data
0.0	change smaller than unit employed or no change
(X)	percentage change larger than 999.9 per cent
(Z)	no data available on the item for the period of comparison
(Y)	item not compiled during the period of comparison
(3,3)	the negative figure increases
(-3,3)	the negative figure decreases

SISÄLLYS

INNEHÅLL

Katsaus	III-XII	Översikt	III-XII
Tuloslaskelmat (01) ja taseet (02)		Resultaträkningar (01) och balansräkningar (02)	
01, 02 Kotimaiset pankit yhteensä		01, 02 Inhemiska banker tillsammans	
01a, 02a Osuuspankit		01a, 02a Andelsbanker	
01b, 02b Suomessa pankkitoimintaa harjoittavat ulkomaiset sivukonttorit		01b, 02b Utländska filialer som idkar bankverksamhet i Finland	
01c, 02c Kotimaisten pankkien ulkomailla sijaitsevat sivukonttorit		01c, 02c Inhemiska bankers filialer utomlands	
Taulukot:		Tabeller:	
01 Tuloslaskelmat	2	01 Resultaträkningar	2
01 Tuloslaskelmat 1.1.-30.6.1999, 1000 mk		01 Resultaträkningar 1.1.-30.6.1999, 1000 mk	
01 L Tuloslaskelman liitetietoja, 1000 mk		01L Resultaträkningens bilageuppgifter, 1000 mk	
L01.. Korkotuotot		L01.. Ränteintäkter	
L07.. Korkokulut		L07.. Räntekostnader	
L15 Tuotot oman pääoman ehtoista sijoituksista		L15 Intäkter från investeringar i form av eget kapital	
L18 Arvopaperikaupan ja valuuttatoiminnan nettotuotot		L18 Nettoresultat av värdepappershandel och valutaverksamhet	
L19 Liiketoiminnan muut tuotot		L19 Övriga rörelseintäkter	
L20 Hallintokulut		L20 Administrationskostnader	
L22 Liiketoiminnan muut kulut		L22 Övriga rörelsekostnader	
02 Taseet	5	02 Balansräkningar	5
02 Taseet 30.4.1999, 1000 mk		02 Balansräkningar 30.4.1999, 1000 mk	
02 Taseet 31.5.1999, 1000 mk		02 Balansräkningar 31.5.1999, 1000 mk	
02 Taseet 30.6.1999, 1000 mk		02 Balansräkningar 30.6.1999, 1000 mk	
02 L Taseen liitetietoja, 1000 mk		02L Balansräkningens bilageuppgifter, 1000 mk	
L02 Keskuspankkirahoituksen oikeuttavat saamistodistukset; Saamiset luottolaitoksilta		L02 Fordringsbevis som är belåningsbara i centralbank; Fordringar på kreditinstitut	
L03 Saamiset yleisöltä ja julkisyhteisöiltä		L03 Fordringar på allmänheten of offentliga samfund	
L05 Saamistodistukset		L05 Fordringsbevis	
L08 Aineelliset hyödykkeet		L08 Materiella tillgångar	
L09 Muut varat		L09 Övriga tillgångar	
L10 Siirtosaamiset ja maksetut ennakot		L10 Resultatregleringar och förskottsbetalningar	
L11 Velat luottolaitoksille		L11 Skulder till kreditinstitut	
L12 Velat yleisölle ja julkisyhteisöille		L12 Skulder till allmänheten och offentliga samfund	
L13 Muut velat		L13 Övriga skulder	
L14 Siirtovelat ja saadut ennakot		L14 Resultatregleringar och erhållna förskott	
Termiluettelo	12	Förteckning över terminologin	12
Tuoteseloste	18	Produktsbeskrivning	18

CONTENTS

OverviewIII-XII

- Profit and loss accounts (01) and balance sheets (02)*
 01, 02 *Domestic banks total*
 01a, 02a *Cooperative banks*
 01b, 02b *Foreign branches in Finland engaged
 bank activities*
 01c, 02c *Domestic banks' branches
 located abroad*

Tables

01 Profit and loss accounts	2	02 Balance sheets	5
		02 <i>Balance sheets on 30 April 1999, (Thousands of markkas)</i>	
		02 <i>Balance sheets on 31 May 1999, (Thousands of markkas)</i>	
01 <i>Profit and loss accounts from 1 January to the end of June 1999 (Thousands of markkas)</i>		02 <i>Balance sheets on 30 June 1999, (Thousands of markkas)</i>	
01 L <i>Notes to the profit and loss accounts (Thousands of markkas)</i>		02 L <i>Notes to the balance sheet (Thousands of markkas)</i>	
L01.. <i>Interest income</i>		L02 <i>Debt securities eligible for refinancing with central banks; Claims on credit institutions</i>	
L07.. <i>Interest expenses</i>		L03 <i>Claims on the public and public sector entities</i>	
L15 <i>Income from equity investments</i>		L05 <i>Debt securities</i>	
L18 <i>Net income from securities transactions and foreign exchange dealing</i>		L08 <i>Tangible assets</i>	
L19 <i>Other operating income</i>		L09 <i>Other assets</i>	
L20 <i>Administrative expenses</i>		L10 <i>Accrued income and prepayments</i>	
L22 <i>Other operating expenses</i>		L11 <i>Liabilities to credit institutions</i>	
		L12 <i>Liabilities to the public and public sector entities</i>	
		L13 <i>Other liabilities</i>	
		L14 <i>Accrued expenses and deferred income</i>	
		Glossary	12
		Product description	18

LUOTTOLAITOKSET ja OMAISUUDENHOITOYHTIÖT tammi-kesäkuussa 1999

Luottolaitosten tilinpäätöstilastoissa tarkastellaan luottolaitoksia ja omaisuudenhoitoyhtiöitä *itsenäisinä instituutioina* eikä konserneina ellei toisin mainita. Esim. "kotimainen pankki" -instituution tietoihin sisältyvät *Suomessa rekisteröityjen pankkien kotimaassa toimivat ja ulkomailla toimivat sivukonttorit*. *Ulkomailla toimivien sivukonttoreiden toimintaa tarkastellaan erikseen tekstitaulukoissa (asetelma 1c ja 2c).*

Tämän lisäksi tilinpäätösjulkaisujen (ei luottolaitoskohtaisten) taulukoissa esitetään Suomessa toimivien *pankki- tai muuta luottolaitostoimintaa harjoittavien ulkomaisten luottolaitosten sivukonttoreiden toimintaa*. *Asetelmissa 1b ja 2b tarkastellaan erikseen Suomessa pankki-toimintaa harjoittavien sivukonttoreiden toimintaa.*

Heinäkuun 1997 alussa osuuspankit jakaantuivat Osuuspankkikeskus **OPK** osuuskunnan **jäsenpankkeihin** sekä sen ulkopuolelle jääneisiin ns. **paikallisosuuspankkeihin**. Luottolaitosten **osavuositilinpäätösjulkaisuissa** seurataan kummankin ryhmän toimintaa yhdessä ja erikseen tekstitaulukoissa (vrt. *Asetelma 1a* sekä *Asetelma 2a*). *Varsinaisissa julkaisutaulukoissa paikallisosuuspankkien ja osuuspankkiryhmään kuuluvien osuuspankkien tiedot sisältyvät sarakkeelle "osuuspankit". Myös tekstissä käytetään "osuuspankit" nimikettä kattamaan kumpaakin ryhmää ellei ryhmää tarkemmin määritellä.*

Kotimaisten pankkien nettovoitot vuoden alkupuoliskolta 3 666 milj.markkaa;
Ulkomaiset pankkitoimintaa Suomessa harjoittavat sivukonttorit saivat nettotappiota 18 milj.markkaa; (1b)
Suomalaiset pankkitoimintaa ulkomailla harjoittavat sivukonttorit saivat nettovoittoa 25 milj.markkaa (1c)

Kotimaisten pankkien nettovoitot olivat edelleen n. 500 milj.markkaa edellisen vuoden vastaavaa ajankohtaa suuremmat. Kotimaiset liikepankit saivat nettovoittoa tammi-kesäkuun aikana 2 120 milj.markkaa, osuuspankit 1 411 milj.markkaa ja säästöpankit 135 milj.markkaa. Edellisen vuoden vastaavaan ajankohtaan verrattuna liikepankkien ja säästöpankkien nettovoitot supistuivat jonkin verran. Sen sijaan osuuspankkien nettovoitot kaksinkertaistuivat. Osuuspankkikeskus OPK-osuuskuntaan kuuluvien osuuspankkien nettovoitot olivat 1 368 milj.markkaa ja vastaavasti Paikallisosuuspankki-yhdistykseen kuuluvien osuuspankkien 42 milj.markkaa.

Ulkomaiset luottolaitostoimintaa Suomessa harjoittavat sivukonttorit saivat yhteensä 15 milj.markkaa nettovoittoa vuoden alkupuoliskolla. Tämä koostuu pankkitoimintaa harjoittavien sivukonttoreiden 18 milj.markan nettotappiosta ja muuta luottolaitostoimintaa harjoittavien 33 milj.markan nettovoitosta.

Kotimaisten pankkien rahoituskatteet yhteensä olivat 6 109 milj.markkaa. Kotimaiset pankit saivat ulkomailla rahoituskatetta 137 milj.markkaa eli saman verran kuin ulkomaiset Suomessa pankkitoimintaa harjoittavat sivukonttorit.

LUOTTOLAITOKSET ja OMAISUUDENHOITOYHTIÖT tammi-kesäkuussa 1999

Kotimaisten pankkien taseet kasvoivat vuoden 1998 lopusta runsaalla 3 miljardilla markalla

Kotimaisten pankkien yhteenlasketut taseet olivat vuoden 1999 toisen vuosineljänneksen päättyessä 628 506 milj.markkaa. Kuukausitaseet olivat ensimmäisen vuosipuoliskon aikana keskimäärin runsaat 629 000 milj.markkaa.

Suomessa pankkitoimintaa harjoittavien ulkomaisten sivukonttoreiden taseiden kasvu nopeutui vuoden alkupuoliskolla. Tammi-maaliskuun aikana ulkomaisten pankkien taseet kasvoivat 10 prosenttiyksiköllä ja tammi-kesäkuun aikana lähes 12 prosenttiyksiköllä ollen kesäkuun lopussa 54 711 milj.markkaa. Vastaavasti kotimaisten pankkien ulkomailla toimivien sivukonttoreiden taseet olivat kesäkuun lopussa 59 376 milj.markkaa, joka on n. 20 prosenttia enemmän kuin vuoden 1998 lopussa.

Muiden kuin pankkitoimintaa harjoittavien kotimaisten luottolaitosten kehitys tasaista

Muut luottolaitokset saivat nettovoittoa ensimmäiseltä vuosipuoliskolta 480 milj.markkaa, joka on vajaat 200 milj.markkaa edellisen vuoden vastaavaa ajankohtaa vähemmän. Muiden luottolaitosten taseet olivat kesäkuun 1999 lopussa 98 774 milj.markkaa, joka on 8 483 milj.markkaa enemmän kuin vuoden 1998 kesäkuussa. Vuoden 1999 luvuissa ei ole enää mukana Kera Oy, joka muuttui valtion erityisrahoitusyhtiöksi. Kera Oyn tase vuoden 1998 lopussa oli 7 841 milj.markkaa.

OmaisuuDENHOITOYHTIÖIDEN nettotappiot 74 milj.markkaa tammi-kesäkuulta

OmaisuuDENHOITOYHTIÖIDEN (Arsenal Oy, Arsenal-Silta oy ja Arsenal-SSP Oy) oli vielä tammi-maaliskuulta nettovoittoa 131 milj.markkaa, mutta kesäkuun loppuun mennessä tarkastelukaudesta tammi-kesäkuu oli kertynyt nettotappiota. Osin tämä johtuu huhti-kesäkuun aikana kirjautuneista luotto- ja takaustappioista, joita nettomääräisesti poistettiin tammi-kesäkuun aikana 252 milj.markkaa. Tammi-maaliskuun aikana kirjattiin vielä palautuneita luotto- ja takaustappioita 87 milj.markkaa.

OmaisuuDENHOITOYHTIÖIDEN yhteenlasketut taseet olivat kesäkuun lopussa 20 503 milj.markkaa. Tämä on vajaa 2 miljardia markkaa vähemmän kuin vuoden 1998 lopussa.

Asetelma I:

TULOSASKELMA (C3) neljännesvuosittain;
sekä muutokset edellisestä vuodesta (V%) ja
edellisestä neljänneksestä (N%)

Kotimaiset talletuspankit I)

	1.1.1998- 31.12.1998	1.1.1999- 31.3.1999	1.1.1999- 30.6.1999	1.1.1999- 30.9.1999	1.1.1999- 31.12.1999
	1000 mk	1000 mk	1000 mk	1000 mk	1000 mk
		V%	N%	V%	N%
01 4 Korkotuotot (L01...L05)	28 172 645	6 589 231	13 065 031	13 065 031	13 065 031
02 6 Leasingtoiminnan nettotuotot	2 151	280	392	392	392
03 8 Korkokulut (L07...L13)	15 793 415	3 607 767	6 956 251	6 956 251	6 956 251
04 0 RAHOITUSKATE	12 381 382	2 981 744	6 109 172	6 109 172	6 109 172
05 3 Tuotot oman pääoman ehtoista sijoituksista (L15)	1 691 791	369 868	661 797	661 797	661 797
06 5 Palkkiotuotot	4 987 143	1 146 410	2 385 049	2 385 049	2 385 049
07 7 Palkkiokulut	615 323	127 702	287 769	287 769	287 769
08 9 Arvopaperikaupan ja valuuttatoiminnan nettotuotot (L18)	1 340 912	293 298	322 297	322 297	322 297
09 1 Liiketoiminnan muut tuotot (L19)	1 767 820	464 646	1 117 657	1 117 657	1 117 657
10 3 Hallintokulut (L20)	8 576 487	2 138 449	4 427 369	4 427 369	4 427 369
11 5 Poistot ja arvonalent. aineellisista ja aineettomista hyödykkeistä	936 744	185 838	443 127	443 127	443 127
12 7 Liiketoiminnan muut kulut (L22)	3 338 423	586 549	1 185 427	1 185 427	1 185 427
13 9 Luotto- ja takauksappiot	1 334 221	97 012	257 696	257 696	257 696
14 1 Pysyviin vastaaviin kuuluvien arvopapereiden arvonalentumiset	183 846	-6	-4 570	-4 570	-4 570
16 6 Liiketoimintotappio	7 183 993	2 120 422	3 999 154	3 999 154	3 999 154
17 8 Satunnaiset tuotot	2 925 176	788 608	929 355	929 355	929 355
18 0 Satunnaiset kulut	6 194 406	250 082	467 201	467 201	467 201
19 2 Voittotappio ennen tilinpäätössiirtoja ja veroja	3 914 763	2 658 948	4 461 308	4 461 308	4 461 308
20 4 Tilinpäätössiirrot	116 229	-7 696	-41 154	-41 154	-41 154
Välittömät verot 3)	-357 597	388 409	753 803	753 803	753 803
21 6 Tuloverot		388 392	752 547	752 547	752 547
22 8 Muut välittömät verot		17	1256	1256	1256
24 2 TILIKAUDEN VOITTO TAI TAPPIO	4 388 588	2 262 843	3 666 351	3 666 351	3 666 351
		-48,4	62,0	62,0	-16,5

V-muutokset kuvaavat muutosta koko edelliseen vuoteen. Mitä pienempi negatiivinen muutos, sen suurempi osa edellisen vuoden esim. tuottoerästä on toteutunut.

1) ml. kotimaisten pankkien ulkomailla toimivat sivukonttorit; pl. Suomessa toimivat ulkomaisten pankkien sivukonttorit

3) Muutuneiden tilinpäätösmääräysten mukaisesti pilevät verovelat ja -saatatavat huomioidaan tilinpäätöksessä

*) muutos negatiivisen ja positiivisen luvun välillä

..) tietoa ei ole saatavissa

L -viite erän lopussa merkitsee sitä, että erään liittyä erittelytietoja varsinaisissa julkaisutaulukoissa

Asetelma 1a:

OPKn jäsenosuuspankkien ja paikallisuuspankkien tulolaskeumat sekä muutokset edellisestä vuodesta (V%)

	OPKn jäsenosuuspankit 1)		Paikallisuuspankit 2)		Osuuspankit yhteensä	
	I.I.1998-31.12.1998	I.I.1999-30.6.1999	I.I.1998-31.12.1998	I.I.1999-30.6.1999	I.I.1998-31.12.1998	I.I.1999-30.6.1999
	1000 mk	1000 mk	1000 mk	1000 mk	1000 mk	1000 mk
01 4 Korkotuotot (L01...L05)	5 188 058	2 397 231	551 732	273 916	5 739 790	2 671 147
02 6 Leasingtoiminnan nettotuotot	117	47			117	47
03 8 Korkokulut (L07...L13)	1 696 912	742 277	147 891	64 807	1 844 803	807 084
04 0 RAHOITUSKATE	3 491 263	1 655 001	403 841	209 109	3 895 104	1 864 110
05 3 Tuotot oman pääoman ehtoista sijoituksista (L15)	75 078	106 549	8 611	1 263	83 689	107 812
06 5 Palkkiotuotot	1 223 195	537 087	76 925	31 006	1 300 120	568 093
07 7 Palkkiokulut	152 657	84 395	11 303	4 179	163 960	88 574
08 9 Arvopaperikaupan ja valuuttatoiminnan nettotuotot (L18)	70 412	68 894	18 441	77	88 853	68 971
09 1 Liiketoiminnan muut tuotot (L19)	600 828	294 437	26 697	9 930	627 525	304 367
10 3 Hallintokulut (L20)	1 974 009	997 275	261 508	120 852	2 235 517	1 118 127
11 5 Poistot ja arvonalent. aineellista ja aineettomista hyödykkeistä	205 785	122 183	20 139	7 482	225 924	129 665
12 7 Liiketoiminnan muut kulut (L22)	1 568 207	525 548	106 315	32 726	1 674 522	558 274
13 9 Luotto- ja takaustappiot	581 058	62 762	9 599	3 128	590 657	65 890
14 1 Pysyviin vastaaviin kuuluvien arvopapereiden arvonalentumiset	179 796	744	102	3	179 898	747
16 6 Liikevoitto/-tappio	799 264	869 061	125 549	83 015	924 813	952 076
17 8 Satunnaiset tuotot	2 681 801	903 865	58 085	484	2 739 886	904 349
18 0 Satunnaiset kulut	1 073 896	277 527	212 112	19 211	1 286 008	296 738
19 2 Voitto/tappio ennen tilinpäätössiirtoja ja veroja	2 407 169	1 495 399	-28 478	64 288	2 378 691	1 559 687
20 4 Tilinpäätössiirrot	22 935	-9 565	45 467	-4 298	68 402	-13 863
Välittömät verot 3)	60 809	117 213	4588	17 618	65 397	134 831
21 6 Tuloverot		117 213		17 572		134 785
22 8 Muut välittömät verot				46		46
24 2 TILIKAUDEN VOITTO TAI TAPPIO	2 369 294	1 368 621	12 401	42 372	2 381 695	1 410 993
			-42,2	241,7		-40,8

1) Osuuspankkikeskus OPK-osuuskunta

2) Paikallisuuspankkiyhdistys ry:hyn kuuluvat osuuspankit

3) Muutuneiden tilinpäätösmääräysten mukaisesti piilevät verovelat ja -saatat huomioidaan tilinpäätöksessä

*) muutos negatiivisen ja positiivisen luvun välillä

V-muutokset kuvaavat muutosta koko edelliseen vuoteen. Mitä pienempi negatiivinen muutos, sen suurempi osa edellisen vuoden esim. tuottoerästä on toteutunut

L -viite erän lopussa merkitsee sitä, että erään liittyi erittelytietoja varsinaisissa julkaisutaulukoissa

Asetelma Ib:

TULOSLASKELMA (C3) neljännesvuosittain;
sekä muutokset edellisestä vuodesta (V%) ja
edellisestä neljänneksestä (N%)

**Suomessa talletuspankkitoimintaa harjoittavat
ulkomaiset sivukonttorit**

	1.1.1998- 31.12.1998	1.1.1999- 31.3.1999	V%	1.1.1999- 30.6.1999	1.1.1999- 30.9.1999	1.1.1999- 31.12.1999
	1000 mk	1000 mk	N%	1000 mk	1000 mk	1000 mk
			N%			
			V%			
01 4 Korkotuotot (L01...L05)	1 869 948	499 727	-73,3	915 014	83,1	-51,1
02 6 Leasingtoiminnan nettotuotot						
03 8 Korkokulut (L07...L13)	1 681 659	428 639	-74,5	779 378	81,8	-53,7
04 0 RAHOITUSKATE	188 289	71 088	-62,2	135 636	90,8	-28,0
05 3 Tuotot oman pääoman ehtoista sijoituksista (L15)	2 530	1 923	-24,0	11 469	496,4	353,3
06 5 Palkkiotuotot	158 311	26 953	-83,0	54 894	103,7	-65,3
07 7 Palkkiokulut	5 093	887	-82,6	3 914	341,3	-23,1
08 9 Arvopaperikaupan ja valuuttatoiminnan nettotuotot (L18)	62 164	-12 368	*	-13 412	(8,4)	*
09 1 Liiketoiminnan muut tuotot (L19)	5 919	871	-85,3	2 789	220,2	-52,9
10 3 Hallintokulut (L20)	402 324	90 581	-77,5	174 784	93,0	-56,6
11 5 Poistot ja arvonalent. aineellisia ja aineettomia hyödykkeitä	29 175	5 226	-82,1	10 051	92,3	-65,5
12 7 Liiketoiminnan muut kulut (L22)	46 574	9 810	-78,9	18 962	93,3	-59,3
13 9 Luotto- ja takaustappiot	346 217		-100,0	2 272	(Z)	-99,3
14 1 Pysyviin vastaaviin kuuluvien arvopapereiden arvonalentumiset						
16 6 Liikevoitto/-tappio	-412 170	-18 037	(-95,6)	-18 607	3,2	(-95,5)
17 8 Satunnaiset tuotot	10 511		-100,0	551	(Z)	-94,8
18 0 Satunnaiset kulut	1 025		-100,0			-100,0
19 2 Voitto/tappio ennen tilinpäätössiirtoja ja veroja	-402 684	-18 037	(-95,5)	-18 056	0,1	(-95,5)
20 4 Tilinpäätössiirrot	-4 578					
20 4 Välittömät verot 3)	-7 152					
21 6 Tuloverot						
22 8 Muut välittömät verot						
24 2 TILIKAUDEN VOITTO TAI TAPPIO	-400 110	-18 037	(-95,5)	-18 056	0,1	(-95,5)

V-muutokset kuvaavat muutosta koko edelliseen vuoteen. Mitä pienempi negatiivinen muutos, sen suurempi osa edellisen vuoden esim. tuottoerästä on toteutunut.

3) Muuttuneiden tilinpäätösmääräysten mukaisesti piilevät verovelat ja -saatatavat huomioidaan tilinpäätöksessä

*) muutos negatiivisen ja positiivisen luvun välillä

..) tietoa ei ole saatavissa

L -viite erän lopussa merkitsee sitä, että erään liittyä erittelytietoja varsinaisissa julkaisutaulukoissa

Asetelma 1c:

TULOSLASKELMA (C3) neljännesvuosittain;
sekä muutokset edellisestä vuodesta (V%) ja
edellisestä neljänneksestä (N%)

Ulkomailta pankkitoimintaa harjoittavat
koivimaisten pankkien sivukonttorit

	1.1.1998- 31.12.1998	1.1.1999- 30.6.1999	1.1.1999- 30.9.1999	1.1.1999- 31.12.1999
	1000 mk	1000 mk	1000 mk	1000 mk
		V%	V%	V%
01 4 Korkotuotot (L01...L05)	4 570 671	1 576 820	-65,5	
02 6 Leasingtoiminnan nettotuotot	1 449			
03 8 Korkokulut (L07...L13)	4 290 097	1 439 281	-66,5	
04 0 RAHOITUSKATE	282 024	137 539	-51,2	
05 3 Tuotot oman pääoman ehtoista sijoituksista (L15)				
06 5 Palkkiotuotot	86 434	44 691	-48,3	
07 7 Palkkiokulut	67 888	11 139	-83,6	
08 9 Arvopaperikaupan ja valuuttatoiminnan nettotuotot (L18)	14 858	13 544	-8,8	
09 1 Liiketoiminnan muut tuotot (L19)	68 585	1 522	-97,8	
10 3 Hallintokulut (L20)	338 557	105 792	-68,8	
11 5 Poistot ja arvonalent. aineellista ja aineettomista hyödykkeistä	65 670	7 637	-88,4	
12 7 Liiketoiminnan muut kulut (L22)	63 235	20 364	-67,8	
13 9 Luotto- ja takauks tappiot	-72 975	24 200	*	
14 1 Pysyviin vastaaviin kuuluvien arvopapereiden arvonalentumiset		669	(Z)	
16 6 Liikevoitto/-tappio	-10 475	27 496	*	
17 8 Satunnaiset tuotot	67		-100,0	
18 0 Satunnaiset kulut	4		-100,0	
19 2 Voitto/tappio ennen tilinpäätössiirtoja ja veroja	-10 413	27 496	*	
20 4 Tilinpäätössiirrot	-824			
	9 666	2 821	-70,8	
21 6 Tuloverot				
22 8 Muut välittömät verot				
24 2 TILIKAUDEN VOITTO TAI TAPPIO	-20 903	24 674	*	

V-muutokset kuvaavat muutosta koko edelliseen vuoteen. Mitä pienempi negatiivinen muutos, sen suurempi osa edellisen vuoden esim. tuottoeräistä on toteutunut.

3) Muuttuneiden tilinpäätösmääräysten mukaisesti piilevät verovelat ja -saatatavat huomioidaan tilinpäätöksessä

*) muutos negatiivisen ja positiivisen luvun välillä

..) tietoa ei ole saatavissa

L -viite erän lopussa merkitsee sitä, että erään liittyvät erittelytiedot julkaisutaulukoissa

Asetelma 2:

TASE (C3) kuukausittain, 1000 mk
sekä muutokset kuukauden aikana (K%) ja
edellisen vuoden lopusta (V%)

Kotimaiset talletuspankit 1)

	31.12.1998	31.1.1999	28.2.1999	31.3.1999	30.4.1999	31.5.1999	30.6.1999	
	1000 mk	1000 mk	1000 mk	1000 mk	1000 mk	1000 mk	1000 mk	V%
VASTAAVAA								
00 2 Keskuspankkirahoihin oikeuttavat saamistodistukset (L02)	**)	51 329 593	53 587 629	54 025 078	53 726 788	52 862 072	46 292 013	-12,4
01 6 Käteisvarat		14 909 590	12 954 629	13 052 633	7 543 426	13 688 213	7 511 712	-45,1
02 8 Saamiset luottolaitoksilta (L02)		125 075 446	119 377 017	115 297 613	127 534 907	124 135 267	125 069 880	0,8
03 0 Saamiset yleisöiltä ja julkisyhteisöiltä (L03)		324 867 979	327 334 592	328 638 260	332 361 639	337 570 453	342 068 960	1,3
04 2 Leasingkohteet		4 373	4 968	5 681	5 728	5 592	5 737	2,6
05 5 Saamistodistukset (L05)		96 753 073	37 628 943	38 254 142	41 022 996	40 350 308	45 344 816	12,4
06 7 Osakkeet ja osuudet		3 710 504	3 367 555	3 359 175	3 391 757	3 402 575	3 457 530	1,6
07 9 Osakkeet ja osuudet omistusyhteisöyrityksissä		3 345 298	3 246 072	3 248 642	3 249 642	3 247 847	3 205 692	-1,3
08 1 Osakkeet ja osuudet samaan konserniin kuuluvissa yrityksissä		5 358 590	5 515 123	5 522 384	5 541 645	5 543 687	5 550 614	0,1
09 3 Aineettomat hyödykkeet		454 716	448 064	445 241	446 196	442 075	436 206	-1,3
11 7 Aineelliset hyödykkeet (L08)		14 840 383	14 797 468	14 754 720	14 733 757	14 621 731	13 234 228	-9,2
13 1 Muut varat (L09)		13 134 051	30 862 671	32 803 245	31 089 289	29 073 231	24 897 763	-14,4
14 3 Siirtosaamiset ja maksetut ennakot (L10)		22 884 267	12 493 659	12 623 224	11 782 539	11 245 602	11 430 785	1,6
17 0 Oma osake ja osuudet								
19 4 YHTENÄISÄ		625 338 272	624 811 128	625 573 989	626 018 096	634 157 181	628 505 936	-1,2
VASTATTAVAA								
28 3 Vieras pääoma		589 124 897	587 859 199	588 242 863	588 170 176	597 231 671	589 244 742	-1,3
31 9 Velat luottolaitoksille ja keskuspankeille (L11)		93 705 121	97 229 367	94 415 028	86 676 906	89 021 539	84 771 767	-5,1
32 1 Velat yleisöille ja julkisyhteisöille (L12)		339 975 644	337 512 650	334 900 248	342 120 336	340 671 227	350 168 240	1,1
33 3 Yleiseen liikkeeseen lasketut velkakirjat		108 454 291	100 262 637	104 662 571	97 208 460	104 525 133	101 152 850	-3,1
34 5 Muut velat (L13)		10 521 866	26 090 384	27 059 789	32 617 243	31 519 048	22 889 132	-17,1
35 8 Siirtovelat ja saadut ennakot (L14)		15 933 665	6 450 893	6 173 157	6 468 490	6 591 669	7 363 130	11,3
36 0 Pakolliset varaukset		789 827	777 885	775 835	774 697	766 943	716 305	-9,3
38 4 Velat, joilla on huomattavasti suurempi etuoikeus kuin muilla veloilla		19 744 483	19 535 383	20 256 235	22 304 044	22 511 222	22 038 450	-2,1
44 6 Tilinpäätössiirtorien kertymä		1 821 450	1 819 898	1 821 986	1 827 469	1 828 175	1 861 470	1,7
46 9 Oma pääoma		34 391 904	35 132 031	35 509 140	36 020 451	36 722 225	37 085 184	1,0
4601 3 Osake-, osuus- tai peruspääoma		14 846 895	14 900 919	14 900 919	14 976 711	15 024 531	15 112 926	0,6
4603 7 Sijoitusosuuspääoma, kantarahasto tai lisäpääoma		207 916	208 965	208 965	210 290	249 933	215 233	-13,9
4605 2 Yhtäsuurrahasto		121 513	133 341	133 342	133 342	133 342	178 755	34,1
4607 6 Arvonkorotusrahasto		200 219	200 111	199 750	199 750	182 225	181 981	-0,1
4609 0 Muut sidotut rahastot		8 472 360	8 477 485	8 477 485	8 491 726	8 495 570	8 498 851	0,0
4611 4 Pääomalinat		12 049 843	12 090 375	12 090 375	11 343 970	11 366 691	11 211 032	-1,6
4613 8 Vapaat rahastot		1 640 617	1 640 184	1 640 184	1 664 383	1 724 036	1 755 741	0,1
4622 7 Edellisten tilikausien voitto tai tappio		-5 293 588	-2 969 647	-2 976 072	-3 262 564	-3 352 819	-3 459 101	(-34,7)
4624 1 Tilikausien voitto tai tappio		4 388 588	562 315	833 832	2 262 843	2 881 732	3 666 351	15,4
49 7 YHTENÄISÄ (T36)		625 338 272	624 811 128	625 573 989	626 018 096	634 157 181	628 505 936	-1,2
60 0 Taseen ulkopuoliset sitoumukset		114 480 618	106 136 824	108 172 597	111 848 725	116 048 526	116 511 801	-1,4
6001 2 Asiakkaan puolesta kolmannen hyväksi annetut sitoumukset		63 747 339	59 188 411	60 455 206	60 226 749	60 362 168	59 688 636	-3,2
6002 4 Asiakkaan hyväksi annetut peruuttamattomat sitoumukset		50 733 278	46 948 413	47 717 391	51 621 976	55 686 358	56 823 165	0,5

1) ml. kotimaisten pankkien ulkomailta toimivat sivukonttori; pl. Suomessa toimivat ulkomaisten pankkien sivukonttori

*) muutos negatiivisen ja positiivisen luvun välillä

***) sisältyy vuoden 1998 lopussa erään 05 5 Saamistodistukset

¤ Siirtymistä eristä on vuoden 1999 alusta alkaen siirrytty muihin varoihin ja muihin velkoihin opio-, termiini- ja koronvaihtosopimuksista taseeseen varoiksi merkittävät erät
L -viite erän lopussa merkitsee sitä, että erään liittyy erittelytietoja varsinaisissa julkaisutalukoissa

Asetelma 2a:

OPKn jäsenosuuspankkien sekä paikallisosuuspankkien TASEET sekä muutokset edellisen vuoden lopusta (V%)

	OPKn jäsenosuuspankit 1)		Paikallisosuuspankit 2)		Osuuspankit yhteensä	
	1.1.1998-31.12.1998	1.1.1999-30.6.1999	1.1.1998-31.12.1998	1.1.1999-30.6.1999	1.1.1998-31.12.1998	1.1.1999-30.6.1999
	1000 mk	1000 mk	1000 mk	1000 mk	1000 mk	1000 mk
VASTAANAA						
00 2 Keskuspankkirahoiutukseen oikeuttavat saamistodistukset (L02)	**)	3 764 572	**)	968 575	**)	4 733 147
01 6 Käteiset varat	915 755	998 327	107 204	103 394	1 022 959	1 101 721
02 8 Saamisesta luotolaitoksilta (L02)	15 882 387	14 873 297	1 374 668	1 336 666	17 257 055	16 209 963
03 0 Saamisesta yleisöiltä ja julkisyhteisöiltä (L03)	73 973 198	77 755 177	7 239 483	7 494 778	81 212 681	85 249 955
04 2 Leasingkohteet	487	344	0	0	487	344
05 5 Saamistodistukset (L05)	5 975 251	1 798 834	1 466 550	393 097	7 441 801	2 191 931
06 7 Osakkeet ja osuudet	1 662 863	1 792 642	46 339	62 656	1 709 202	1 855 298
07 9 Osakkeet ja osuudet omistusyhteisyyksissä	11 181	10 531	1 588	1 432	12 769	11 963
08 1 Osakkeet ja osuudet samaan konserniin kuuluvissa yrityksissä	214 109	217 860	100	100	214 209	217 960
09 3 Aineettomat hyödykkeet	21 434	18 947	6 866	6 106	28 300	25 053
11 7 Aineelliset hyödykkeet (L08)	7 523 923	7 263 775	451 211	452 611	7 975 134	7 716 386
13 1 Muut varat (L09)	1 177 882	993 100	28 506	22 560	1 206 388	1 015 660
14 3 Siirtoamiset ja maksetut ennakot (L10)	1 515 451	1 482 741	187 105	170 610	1 702 556	1 653 351
17 0 Omat osakkeet ja osuudet						
19 4 YHTEENSÄ	108 873 923	110 970 147	10 909 620	11 012 585	119 783 543	121 982 732
VASTATTAVAA						
28 3 Vieras pääoma	99 174 275	100 653 856	9 684 731	9 736 670	108 859 006	110 390 526
31 9 Velat luotolaitoksille ja keskuspankeille (L11)	4 084 713	4 545 374	91 146	42 509	4 175 859	4 587 883
32 1 Velat yleisölle ja julkisyhteisöille (L12)	89 074 883	90 305 121	9 345 154	9 433 109	98 420 037	99 738 230
33 3 Yleiseen liikkeeseen lasketut velkakirjat	1 669 686	1 735 392	30 957	48 060	1 700 643	1 783 452
34 5 Muut velat (L13)	550 570	526 005	21 044	18 566	571 614	544 571
35 8 Siirtovelat ja saadut ennakot (L14)	831 044	886 541	54 887	84 026	885 931	970 567
36 0 Pakolliset varaukset	48 200	63 437	494	494	48 694	63 931
38 4 Velat, joilla on huonompi etuoikeus kuin muilla veloilla	2 915 179	2 591 986	141 049	109 906	3 056 228	2 701 892
44 6 Tilinpäätössiirtojen kertymä	1 035 365	1 044 082	101 236	105 342	1 136 601	1 149 424
46 9 Oma pääoma	8 064 283	9 272 209	1 123 653	1 170 573	9 787 936	10 442 782
4601 3 Osake-, osuus- tai peruspääoma		2 272 029		40 021		2 312 050
4603 7 Sijoitusosuuspääoma, kantarahasto tai lisäpääoma				217 460		217 460
4605 2 Ylikurssirahasto		139 725		7 214		146 939
4607 6 Arvonkorotusrahasto		2 694 403		376 993		3 071 396
4609 0 Muut sidotut rahastot		2 784 200				2 784 200
4611 4 Pääomalainat		1 083 732		290 813		1 374 545
4613 8 Vapaat rahastot				195 700		-874 801
4622 7 Edellisten tilikaudien voitto tai tappio	-2 257 955	-1 070 501	483 252	42 372	-1 774 703	1 410 993
4624 1 Tilikauden voitto tai tappio	2 369 294	1 368 621	12 401	42 372	2 381 695	1 410 993
49 7 YHTEENSÄ (T36)	108 873 923	110 970 147	10 909 620	11 012 585	119 783 543	121 982 732
60 0 Taseen ulkopuoliset sitoumukset	7 816 815	6 359 451	396 650	463 464	8 213 465	6 822 915
6001 2 Asiakkaan puolesta kolmannen hyväksi annetut sitoumukset	3 855 008	2 110 606	155 072	147 241	4 010 080	2 257 847
6002 4 Asiakkaan hyväksi annetut peruuttamattomat sitoumukset	3 961 807	4 248 845	241 578	316 223	4 203 385	4 565 068

1) Osuuspankkikeskus OPK-osuuskunta

2) Paikallisosuuspankkijähditys ry:hyn kuuluvat osuuspankit

*) muutos negatiivisen ja positiivisen luvun välillä

***) sisältyy vuoden 1998 lopussa erään 05 5 Saamistodistukset

¤ Siirtymistä eristä on vuoden 1999 alusta alkaen siirrytty muihin varoihin ja muihin velkoihin optio-, termiini- ja koronvaihtosopimuksista taseeseen varoitiksi merkitettävät erät

L -viite erän lopussa merkitsee sitä, että erään liittyi eritteilytietoja varsinaisissa julkaisutalukissa

Asetelma 2b:

TASE (C3) kuukausittain, 1000 mk
sekä muutokset neljännesvuoden aikana (N%) ja
edellisen vuoden lopusta (V%)

	31.12.1998	31.3.1999	30.6.1999	30.9.1999	31.12.1999
	1000 mk	1000 mk	1000 mk	1000 mk	1000 mk
		V%	V%	V%	V%
		N%	N%	N%	N%
Suomessa talletuspankkitoimintaa harjoittavat ulkomaiset sivukonttorit					
VASTAAVAA					
00 2 Keskuspankkirahoitukseen oikeuttavat saamistodistukset (L02)	**)	14 238 749	9 576 209	9 576 209	**)
01 6 Käteisvarat	1 268 000	1 283 650	3 686 118	3 686 118	190,7
02 8 Saamiset luottolaitoksilta (L02)	18 090 504	14 975 168	20 033 635	20 033 635	10,7
03 0 Saamiset yleisöiltä ja julkisyhteisöiltä (L03)	10 375 785	12 715 104	13 729 731	13 729 731	32,3
04 2 Leasingkohteet					
05 5 Saamistodistukset (L05)	13 824 111	1 680 440	1 146 345	1 146 345	-22,4
06 7 Osakkeet ja osuudet	269 093	306 745	426 904	426 904	58,6
07 9 Osakkeet ja osuudet omistusyhteisyyksissä	51				-100,0
08 1 Osakkeet ja osuudet samaan konserniin kuuluvissa yrityksissä	71 710	73 246	76 789	76 789	7,1
09 3 Aineettomat hyödykkeet	11 942	18 551	15 935	15 935	33,4
11 7 Aineelliset hyödykkeet (L08)	54 795	38 099	35 838	35 838	-34,6
¤ 13 1 Muut varat (L09)	928 771	4 577 531	4 396 699	4 396 699	-4,0
¤ 14 3 Siirtosaamiset ja maksetut ennakot (L10)	4 031 260	3 986 198	1 587 158	1 587 158	-60,6
17 0 Omat osakkeet ja osuudet					
19 4 YHTEENSÄ	48 926 022	53 893 481	54 711 361	54 711 361	11,8
VASTATTAVAA					
28 3 Vieras pääoma	49 268 006	53 865 376	54 632 630	54 632 630	1,4
31 9 Velat luottolaitoksille ja keskuspankeille (L11)	8 204 362	9 014 231	15 276 478	15 276 478	86,2
32 1 Velat yleisölle ja julkisyhteisöille (L12)	12 666 647	13 698 639	13 896 045	13 896 045	9,7
33 3 Yleiseen liikkeeseen lasketut velkakirjat	22 196 233	20 952 000	17 300 000	17 300 000	-22,1
¤ 34 5 Muut velat (L13)	2 440 636	6 349 067	6 067 673	6 067 673	-4,4
¤ 35 8 Siirtovelat ja saadut ennakot (L14)	3 760 128	3 837 786	2 078 979	2 078 979	-44,7
36 0 Pakolliset varaukset	0	13 652	13 455	13 455	-1,4
38 4 Velat, joilla on huonompi etuoikeus kuin muilla veloilla					
44 6 Tilinpäätössiirtojen kertymä	13 490				-100,0
46 9 Oma pääoma	-355 474	28 105	78 731	78 731	*
49 7 YHTEENSÄ (T36)	48 926 022	53 893 481	54 711 361	54 711 361	11,8
60 0 Taseen ulkopuoliset sitoumukset	37 237 196	19 243 591	13 973 141	13 973 141	-27,4
		-48,3			-62,5

*) muutos negatiivisen ja positiivisen luvun välillä

***) sisältyy vuoden 1998 lopussa erään 05 5 Saamistodistukseen

¤ Siirtymistä eristä on vuoden 1999 alusta alkaen siirtynyt muihin varoihin ja muihin velkoihin optio-, termiini- ja koronvaihtosopimuksista taseeseen varoiksi merkittävät er

L -viite erän lopussa merkitsee sitä, että erään liittyy eritelytietoja varsinaisissa julkaisutaulukoissa

Asetelma 2c:

TASE (C3) neljännesvuosittain, 1000 mk
sekä muutokset neljännesvuoden aikana (K%) ja
edellisen vuoden lopusta (V%)

Ulkomailta pankkitoimintaa harjoittavat
kotimaisten pankkien sivukonttorit

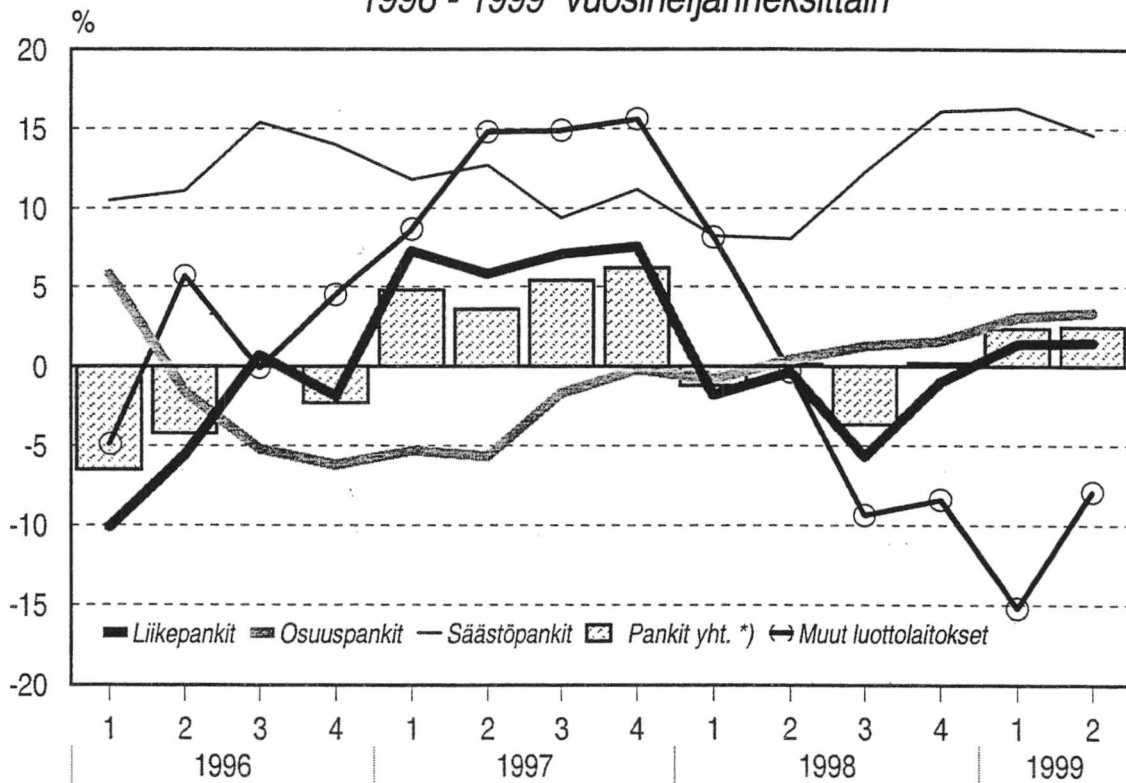
	31.12.1998	30.6.1999	30.9.1999	31.12.1999
	1000 mk	1000 mk	1000 mk	1000 mk
		V%	N%	V%
		N%	V%	N%
VASTAAVAA				
00 2 Keskuspankkirahoitukseen oikeuttavat saamistodistukset (L02)	1 268 000	83 138	-93,4	
01 6 Käteiset varat	18 090 504	19 830 425	9,6	
02 8 Saamiset luottolaitoksilta (L02)	10 375 785	22 659 468	118,4	
03 0 Saamiset yleisöiltä ja julkisyhteisöiltä (L03)				
04 2 Leasingkohteet				
05 5 Saamistodistukset (L05)	13 824 111	1 795 743	-87,0	
06 7 Osakkeet ja osuudet	269 093	6 620	-97,5	
07 9 Osakkeet ja osuudet omistusyhteisyyksissä	51		-100,0	
08 1 Osakkeet ja osuudet samaan konserniin kuuluvissa yrityksissä	71 710		-100,0	
09 3 Aineettomat hyödykkeet	11 942	5 092	-57,4	
11 7 Aineelliset hyödykkeet (L08)	54 795	79 073	44,3	
13 1 Muut varat (L09)	928 771	14 126 222	(X)	
14 3 Siirtosaamiset ja maksetut ennakot (L10)	4 031 260	789 837	-80,4	
17 0 Omat osakkeet ja osuudet				
19 4 YHTEENSÄ	48 926 022	59 375 617	21,4	
VASTATTAVAA				
28 3 Vieras pääoma	49 268 006	59 349 784	20,5	
31 9 Velat luottolaitoksille ja keskuspankeille (L11)	8 204 362	21 890 254	166,8	
32 1 Velat yleisölle ja julkisyhteisöille (L12)	12 666 647	3 144 046	-75,2	
33 3 Yleiseen liikkeeseen lasketut velkakirjat	22 196 233	21 659 467	-2,4	
34 5 Muut velat (L13)	2 440 636	7 518 019	208,0	
35 8 Siirtovelat ja saadut ennakot (L14)	3 760 128	830 512	-77,9	
36 0 Pakolliset varaukset	0	69 388	(Z)	
38 4 Velat, joilla on huonompi etuoikeus kuin muilla veloilla		4 238 098	(Z)	
44 6 Tilinpäätössiirtojen kertymä	13 490	1 160	-91,4	
46 9 Oma pääoma	-355 474	24 673	*	
49 7 YHTEENSÄ (T36)	48 926 022	59 375 617	21,4	
60 0 Taseen ulkopuoliset sitoumukset	37 237 196	15 561 386	-58,2	

*) muutos negatiivisen ja positiivisen luvun välillä

**) sisältyy vuoden 1998 lopussa erään 05 5 Saamistodistukset

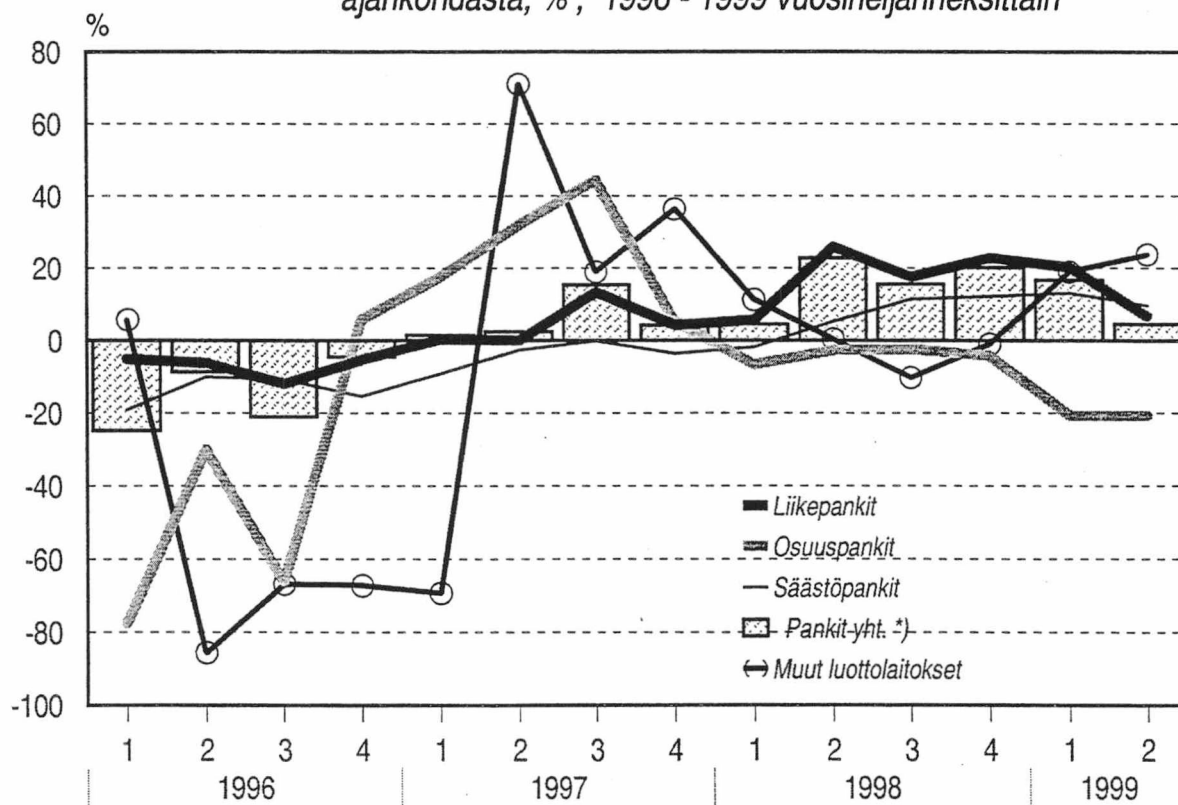
¤ Siirtyvistä eristä on vuoden 1999 alusta alkaen siirrynyt muihin varoihin ja muihin velkoihin optio-, termiini- ja koronvaihtosopimuksista taseeseen varoiksi merkittävät erät
L -ville erän lopussa merkitsee sitä, että erään liittyy erittelytietoja varsinaisissa julkaisutaulukoissa

Taseen muutos ed. vuoden vastaavasta ajankohdasta, %
1996 - 1999 vuosineljänneksittäin



*) pl. ulkomaisten pankkien sivukonttorit Suomessa

Taseen ulkopuolisten sitoumusten muutos ed. vuoden vastaavasta
ajankohdasta, %; 1996 - 1999 vuosineljänneksittäin



*) pl. ulkomaisten pankkien sivukonttorit Suomessa

01 TULOSLASKELMA

Ajankohhta: I.I.-30.6.1999

1000 mk

	Liikepankit	Osuuspankit	Säästöpankit	Kotimaiset pankit yhteensä	Muut luotto-laitokset	Omaisuu-den- hoitoyhtiöt	Ulkomaiset luotto-laitokset
	C3	C3	C3	C3	C3	C3	C3
01 4 Korkotuotot (L01...L05)	9 658 899	2 671 147	734 985	13 065 031	2 274 576	211 053	980 743
02 6 Leasingtoiminnan nettotuotot	345	47		392	233 315		24 636
03 8 Korkokulut (L07...L13)	5 892 278	807 084	256 889	6 956 251	1 732 149	263 820	805 140
04 0 RAHOITUSKATE	3 766 966	1 864 110	478 096	6 109 172	775 742	-52 767	200 239
05 3 Tuotot oman pääoman ehtoisista sijoituksista (L15)	542 419	107 812	11 566	661 797	53 030	67 194	11 469
06 5 Palkkiotuotot	1 696 011	568 093	120 945	2 385 049	436 303	1 678	54 894
07 7 Palkkiokulut	184 225	88 574	14 970	287 769	163 620	2 713	3 926
08 9 Arvopaperikaupan ja valuuttatoiminnan nettotuotot (L18)	260 784	68 971	-7 458	322 297	-2 686	83	-13 412
09 1 Liiketoiminnan muut tuotot (L19)	754 199	304 367	59 091	1 117 657	66 846	447 447	2 801
10 3 Hallintokulut (L20)	2 981 783	1 118 127	327 459	4 427 369	351 202	91 315	193 121
11 5 Poistot ja arvonalent. aineellisista ja aineettomista hyödykkeistä	291 270	129 665	22 192	443 127	56 219	1 168	13 827
12 7 Liiketoiminnan muut kulut (L22)	527 515	558 274	99 638	1 185 427	63 017	129 681	20 545
13 9 Luotto- ja takaukset	184 881	65 890	6 925	257 696	1 780	251 576	7 533
14 1 Pysyviin vastaviin kuuluvien arvopapereiden arvonalentumiset	-5 317	747		-4 570		61 078	0
16 6 Liikevoitto/-tappio	2 856 022	952 076	191 056	3 999 154	693 397	-73 896	17 039
17 8 Satunnaiset tuotot	25 006	904 349		929 355			874
18 0 Satunnaiset kulut	170 463	296 738		467 201			0
19 2 Voitto/tappio ennen tilinpäätössiirtoja ja veroja	2 710 565	1 559 687	191 056	4 461 308	693 397	-73 896	17 913
20 4 Tilinpäätössiirrot		-13 863	-27 291	-41 154	-52 232		0
21 6 Tuloverot	590 371	134 785	27 391	752 547	118 640		3 072
22 8 Muut välittömät verot		46	1 210	1 256	42 454		0
24 2 TILIKAUDEN VOITTO TAI TAPPIO	2 120 194	1 410 993	135 164	3 666 351	480 071	-73 896	14 841

LIITETIETOJA: TULOSLASKELMA

Ajankohita: 1.1.-30.6.1999

1000 mk

	Liikepankit	Osuuspankit	Säästöpankit	Kotimaiset pankit yhteensä	Muut luotto-laitokset	Omaisuu-den-hoitoyhtiöt	Ulkomaiset luotto-laitokset
	C3	C3	C3	C3	C3	C3	C3

L01..L05 KORKOTUOTOT

01	9 658 899	2 671 147	734 985	13 065 031	2 274 576	2 111 053	980 743
0101	2 201 306	177 352	38 834	2 417 492	100 371		390 770
0102	5 522 967	2 283 828	551 615	8 358 410	1 751 951		283 463
0103	931 809	50 650	19 205	1 001 664	413 462		23 694
0105	813 308	147 991	123 984	1 085 283	39 387		275 936
0109	189 509	11 326	1 347	202 182	-30 595		6 880

L07..L13 KORKOKULUT

03	5 892 278	807 084	256 889	6 956 251	1 732 149	263 820	805 140
0301	1 479 605	77 972	42 896	1 600 473	531 246		198 840
0302	1 848 901	568 560	183 004	2 600 465	23 612		217 908
0303	1 881 315	31 735	9 564	1 922 614	1 115 902		371 736
0304	525 357	103 127	10 882	639 366	28 425		0
0305	91 604	10 632	308	102 544	31 725		0
0306	65 496	15 058	10 235	90 789	1 239		16 656

L15 TUOTOT OMAN PÄÄOMAN EHTOISISTA SIIJOITUKSISTA

05	542 419	107 812	11 566	661 797	53 030	67 194	11 469
0501	109 920	104 109	9 744	223 773	3 693		
0502	51 694	440	1 801	53 935	9 035		
0503	380 805	3 263	21	384 089	40 302		

D Tuotot oman pääoman ehtoista sijoituksista
 F Osakkeista ja osuuksista
 H Omistusyhteyksistä
 J Samaan konserniin kuuluvista yrityksistä

LIITETIETOJA: TULOSLASKELMA

Ajankohta: 1.1.-30.6.1999

1000 mk

Liikepankit C3
Osuuspankit C3
Säästöpankit C3
Kotimaiset pankit yhteensä C3
Muut luotto-laitokset C3
Omaisuu-den-hoitoyhtiöt C3
Ulkomaiset luotto-laitokset C3

L18 ARVOPAPERIKAUPAN JA VALUUTTATOIMINNAN NETTOTUOTOT

08	J	Arvopaperikaupan ja valuuttatoiminnan nettotuotot	260 784	-7 458	322 297	-2 686	83	-13 412
0801	B	Arvopaperikaupan nettotuotot	127 841	-10 661	177 988	-1 509		-35 294
080101	D	Saamistodistuksista	-167 546	-13 832	-176 438	-37 495		-89 462
080102	F	Osakkeista ja osuuksista	285 515	3 069	344 453	2 469		-55 235
080109	A	Muista	9 872	102	9 973	33 517		109 403
0802	D	Valuuttatoiminnan nettotuotot	132 943	3 203	144 309	-1177		21 882

L19 LIIKETOIMINNAN MUUT TUOTOT

09	B	Liiketoiminnan muut tuotot	754 199	59 091	1 117 657	66 846	447 447	2 801
0901	D	Vuokratuotot kiinteistöistä	150 639	53 399	448 044	13 381		
0902	F	Osinkotuotot kiinteistöyhteisöistä	104 981	374	105 683	1 299		
0903	H	Luovutusvoitot kiinteistöistä ja kiinteistöyhteisöistä	217 487	2 565	246 743	0		
0909	A	Muut	281 092	2 799	317 187	52 166		

L20 HALLINTOKULUT

10	D	Hallintokulut	2 981 783	327 459	4 427 369	351 202	91 315	193 121
1001	F	Henkilöstökulut	1 729 050	199 333	2 606 045	170 533		117 611
100101	H	Palkat ja palkkiot	1 337 512	155 984	2 045 173	134 100		89 984
100102	J	Eläkekulut	239 405	30 950	353 820	21 445		18 293
100103	B	Muut henkilösivukulut	152 133	12 399	207 052	14 988		9 334
1002	H	Muut hallintokulut	1 252 733	128 126	1 821 324	180 669		75 510

L22 LIIKETOIMINNAN MUUT KULUT

12	H	Liiketoiminnan muut kulut	527 515	99 638	1 185 427	63 017	129 681	20 545
1201	J	Vuokrat	255 936	28 402	324 408	15 644		
1203	D	Kiinteistöistä ja kiinteistöyhteisöistä	115 034	49 540	388 509	10 250		
1204	F	Luovutusvoitot kiinteistöistä ja kiinteistöyhteisöistä	15 783	1 649	29 618			
1209	G	Muut liiketoiminnan kulut	140 762	20 047	442 892	37 123		

1000 mk

02 TASE

	Liikepankit	Osuuspankit	Säästöpankit	Kotimaiset pankit yhteensä	Muut luotto-laitokset	Omaisuu-den-hoitoyhtiöt	Ulkomaiset luotto-laitokset
	C3	C3	C3	C3	C3	C3	C3
VASTAATAVAA							
00 2	43 328 208	4 791 551	5 607 029	53 726 788			
01 6	5 718 487	896 555	928 384	7 543 426			
02 8	107 538 356	17 028 683	2 967 868	127 534 907			
03 0	230 109 604	83 374 523	19 805 702	333 289 829			
04 2	5 357	371		5 728			
05 5	38 713 765	2 125 871	888 792	41 728 428			
06 7	1 394 548	1 821 428	175 781	3 391 757			
07 9	3 228 463	12 831	5 523	3 246 817			
08 1	5 277 871	214 925	48 849	5 541 645			
09 3	389 139	26 227	28 094	443 460			
11 7	5 103 741	7 828 482	1 689 508	14 621 731			
13 1	30 352 025	1 049 555	229 416	31 630 996			
14 3	9 348 838	1 807 288	295 543	11 451 669			
17 0							
19 4	480 508 402	120 978 290	32 670 489	634 157 181			
VASTATAVAA							
28 3	455 681 282	109 456 420	30 469 079	595 606 781			
31 9	81 598 671	4 116 104	3 306 764	89 021 539			
32 1	217 014 928	98 782 544	24 873 755	340 671 227			
33 3	102 087 505	1 950 087	487 541	104 525 133			
34 5	29 855 647	485 401	1 178 000	31 519 048			
35 8	5 391 894	953 228	246 547	6 591 669			
36 0	689 538	72 477	4 928	766 943			
38 4	19 043 099	3 096 579	371 544	22 511 222			
44 6	367 895	1 143 465	316 815	1 828 175			
46 9	24 459 225	10 378 405	1 884 595	36 722 225			
4601 3	12 377 455	2 223 651	423 425	15 024 531			
4603 7	37 304	212 628	1	249 933			
4605 2	126 436		6 906	133 342			
4607 6	22 011	147 704	29 494	199 209			
4609 0	4 820 644	3 070 844	604 082	8 495 570			
4611 4	8 361 091	2 983 200	22 400	11 366 691			
4613 8	139 430	1 351 872	232 734	1 724 036			
4622 7	-2 983 198	-799 324	429 703	-3 352 819			
4624 1	1 558 052	1 187 830	135 850	2 881 732			
49 7	480 508 402	120 978 290	32 670 489	634 157 181			
60 0	107 995 973	6 509 022	1 543 531	116 048 526			
6001 2	57 556 664	2 368 355	437 149	60 362 168			
6002 4	50 439 309	4 140 667	1 106 382	55 686 358			

02 TASE

1000 mk

Ulkomaiset
luottolaitoksetOmaisuiden-
hoitoyhtiötMuut
luottolaitoksetKotimaiset
pankit
yhteensä

Säästöpankit

Osuuspankit

Liikepankit

VASTAAVAA

C3

C3

C3

C3

C3

C3

C3

00 2 Keskuspankkirahoitukseen oikeuttavat saamistodistukset (L02)

01 6 Käteiset varat

02 8 Saamiset luottolaitoksilta (L02)

03 0 Saamiset yleisöltä ja julkisyhteisöiltä (L03)

04 2 Leasingkohteet

05 5 Saamistodistukset (L05)

06 7 Osakkeet ja osuudet

07 9 Osakkeet ja osuudet omistusyhteisyyksissä

08 1 Osakkeet ja osuudet samaan konserniin kuuluvissa yrityksissä

09 3 Aineettomat hyödykkeet

11 7 Aineelliset hyödykkeet (L08)

13 1 Muut varat (L09)

14 3 Siirtosaamiset ja maksetut ennakot (L10)

17 0 Omat osakkeet ja osuudet

19 4 **YHTEENSÄ****636 147 078****32 157 202****121 297 500****482 692 376**

VASTATTAVAA

6

28 3 **Vieras pääoma**

31 9 Velat luottolaitoksille ja keskuspankeille (L11)

32 1 Velat yleisölle ja julkisyhteisöille (L12)

33 3 Yleiseen liikkeeseen lasketut velkakirjat

34 5 Muut velat (L13)

35 8 Siirtovelat ja saadut ennakot (L14)

36 0 Pakolliset varaukset

38 4 Velat, joilla on huonompi etuoikeus kuin muilla veloilla

44 6 **Tilinpäätössiirtojen kertymä**46 9 **Oma pääoma**

4601 3 Osake-, osuus- tai peruspääoma

4603 7 Sijoitusosuuksiin, kantarahasto tai lisäpääoma

4605 2 Ylikursssirahasto

4607 6 Arvonkorotusrahasto

4609 0 Muut sidotut rahastot

4611 4 Pääomalaianat

4613 8 Vapaat rahastot

4622 7 Edellisten tilikausien voitto tai tappio

4624 1 Tilikauden voitto tai tappio

49 7 **YHTEENSÄ (T36)**60 0 **Taseen ulkopuoliset sitoumukset**

6001 2 Asiakkaan puolesta kolmannen hyväksi annetut sitoumukset

6002 4 Asiakkaan hyväksi annetut peruuttamattomat sitoumukset

6

1000 mk

02 TASE

	Liikepankit	Osuuspankit	Säästöpankit	Kotimaiset pankit yhteensä	Muut luotto-laitokset	Omaisuu-den-hoitoyhtiöt	Ulkomaiset luotto-laitokset
	C3	C3	C3	C3	C3	C3	C3
00 2	36 598 448	4 733 147	4 960 418	46 292 013	2 345 016		9 576 209
01 6	5 513 697	1 101 721	896 294	7 511 712	1 246	32	3 686 120
02 8	106 711 333	16 209 963	2 148 584	125 069 880	3 426 369	2 023 233	20 058 757
03 0	236 240 857	85 249 955	20 578 148	342 068 960	66 265 212	11 859 537	14 760 536
04 2	5 393	344		5 737	8 244 931		507 607
05 5	41 877 896	2 191 931	1 274 989	45 344 816	13 706 381	280	1 146 345
06 7	1 421 234	1 855 298	180 998	3 457 530	59 681	1 467 308	426 909
07 9	3 188 196	11 963	5 533	3 205 692	164 513	1 883	
08 1	5 283 805	217 960	48 849	5 550 614	135 383	311 988	76 789
09 3	382 928	25 053	28 225	436 206	59 443	566	15 935
11 7	3 832 874	7 716 386	1 684 968	13 234 228	498 936	3 857 528	41 091
13 1	23 756 088	1 015 660	126 015	24 897 763	1 055 451	188 955	4 401 212
14 3	9 483 361	1 653 351	294 073	11 430 785	2 811 133	791 874	1 597 105
17 0							
19 4	474 296 110	121 982 732	32 227 094	628 505 936	98 773 695	20 503 184	56 294 615

VASTATTAVAA

28 3	448 835 421	110 390 526	30 018 795	589 244 742	88 320 489	18 791 910	56 081 463
31 9	77 125 728	4 587 883	3 058 156	84 771 767	32 479 798	3 895	15 648 619
32 1	225 104 302	99 738 230	25 325 708	350 168 240	1 635 223	12 600 066	14 112 369
33 3	98 801 297	1 783 452	568 101	101 152 850	46 971 719	4 001 941	17 300 000
34 5	21 930 104	544 571	414 457	22 889 132	1 338 343	72 566	6 879 148
35 8	6 097 955	970 567	294 608	7 363 130	3 667 365	221 988	2 124 819
36 0	647 446	63 931	4 928	716 305	13 548	1 890 086	16 508
38 4	19 128 589	2 701 892	352 837	22 183 318	2 214 493	1 368	
44 6	367 916	1 149 424	344 130	1 861 470	1 321 134		2 100
46 9	25 092 773	10 442 782	1 864 169	37 399 724	9 132 072	1 711 274	211 052
4601 3	12 413 178	2 312 050	423 425	15 148 653	2 659 349	935 504	136 438
4603 7		217 460	1	217 461			
4605 2	171 849		6 906	178 755			
4607 6	5 750	146 939	29 292	181 981	68 827		
4609 0	4 820 644	3 071 396	606 811	8 498 851	3 949 053	249 775	53 353
4611 4	8 404 932	2 784 200	21 900	11 211 032	924 868	2 988 839	
4613 8	139 424	1 374 545	241 772	1 755 741	149 482	873 190	
4622 7	-2 983 198	-874 801	398 898	-3 459 101	900 422	-3 262 138	6 420
4624 1	2 120 194	1 410 993	135 164	3 666 351	480 071	-73 896	14 841
49 7	474 296 110	121 982 732	32 227 094	628 505 936	98 773 695	20 503 184	56 294 615
6001 2	108 101 448	6 822 915	1 587 438	116 511 801	21 612 367		13 973 141
6002 4	56 985 669	2 257 847	445 120	59 688 636	2 269 579		
	51 115 779	4 565 068	1 142 318	56 823 165	19 342 788		

LIITETIETOJA: TASE

Ajankohhta: 30.6.1999

1000 mk
Liikepankit

Osuuspankit C3
Säästöpankit C3
Kotimaiset pankit yhteensä C3
Muut luotto-laitokset C3
Omaisuu-den-hoitoyhdist C3
Ulkomaiset luotto-laitokset C3

L02 KESKUSPANKKIRAHJOITUKSEEN OIKEUTTAVAT SAAMISTODISTUKSET
SAAMISET LUOTTOLAITOKSILTA JA KESKUSPANKKEILTA

00	E	Keskuspankkirahjoitukseen oikeuttavat saamistodistukset	36 598 448	4 733 147	4 960 418	46 292 013	2 345 016	0	9 576 209
0001	G	Valtion velkasitoumukset	3 571 149	27 844	282 410	3 881 403	285 741		910 219
0003	A	Valtion liikkeeseen laskemat joukkovelkakirjat	30 248 171	4 662 040	3 616 090	38 526 301	75 891		3 782 807
0005	F	Suomen Pankin sijoitustodistukset					0		
0007	J	Pankkien sijoitustodistukset	2 538 067	20 960	1 061 918	3 620 945	1 126 961		4 883 183
0019	E	Muut	241 061	22 303		263 364	856 423		
02	I	Saamiset luottolaitoksilta ja keskuspankeilta	106 711 333	16 209 963	2 148 584	125 069 880	3 426 369	2 023 233	20 058 757
0201	A	Muut kuin vaadittaessa maksettavat saamiset keskuspankeilta	22 767			22 767			24 128
0202	C	Saamiset luottolaitoksilta	106 688 566	16 209 963	2 148 584	125 047 113	3 426 369		20 034 629
020201	E	Vaadittaessa maksettavat	4 200 510	1 368 412	162 118	5 731 040	548 473		3 502 022
02020101	G	Talletukset	1 005 847	1 368 401	159 267	2 533 515	70 566		382 968
02020109	D	Muut	3 194 663	11	2 851	3 197 525	477 907		3 119 054
020209	B	Muut kuin vaadittaessa maksettavat	102 488 056	14 841 551	1 986 466	119 316 073	2 877 896		16 532 607
02020901	D	Talletukset	62 973 772	13 479 442	1 770 900	78 224 114	1 403 404		3 756 795
02020909	A	Muut	39 514 284	1 362 109	215 566	41 091 959	1 474 492		12 775 812

∞

L03 SAAMISET YLEISÖLTÄ JA JULKISYHTEISÖLTÄ

03	A	Saamiset yleisöltä ja julkisyhteisöiltä	236 240 857	85 249 955	20 578 148	342 068 960	66 265 212	11 859 537	14 760 536
0301	C	Vaadittaessa maksettavat	1 678 150	161 604	444 457	2 284 211	277 920		1 654 660
0302	E	Muut kuin vaadittaessa maksettavat	234 562 707	85 088 351	20 133 691	339 784 749	65 987 292		13 105 876

LIITETIETOJA: TASE

Ajankohhta: 30.6.1999

1000 mk

	Liikepankit	Osuuspankit	Säästöpankit	Kotimaiset pankit yhteensä	Muut luotto- laitokset	Omaisuuuden- hoitoyhdistöt	Ulkomaiset luotto- laitokset
	C3	C3	C3	C3	C3	C3	C3
L05 SAAMISTODISTUKSET							
05	41 877 896	2 191 931	1 274 989	45 344 816	13 706 381	280	1 146 345
0501	8 707 467	219 648	346 622	9 273 737	2 954 094		11 068
050101	6 037 847	172 809	226 473	6 437 129	557 080		11 068
050109	2 669 620	46 839	120 149	2 836 608	2 397 014		
0509	33 170 429	1 972 283	928 367	36 071 079	10 752 287		1 135 277
050901	20 875 183	999 392	692 277	22 566 852	2 529 149		1 135 277
050909	12 295 246	972 891	236 090	13 504 227	8 223 138		

L08 AINEELLISET HYÖDYKKEET

II	H	Aineelliset hyödykkeet	3 832 874	7 716 386	1 684 968	13 234 228	498 936	3 857 528	41 091
		Kiinteistöt ja kiinteistöyhteisöjen osakkeet ja osuudet							
1101	J	Maa-alueet ja rakennukset	1 331 340	2 199 654	464 616	3 995 610	69 311		
110101	B	Omassa käytössä olevat	667 605	1 061 910	151 590	1 881 105	60 070		
110102	D	Muut	663 735	1 137 744	313 026	2 114 505	9 241		
1102	B	Kiinteistöyhteisöjen osakkeet ja osuudet	1 506 276	5 155 789	1 097 085	7 759 150	345 093		2 854
110201	D	Omassa käytössä olevat	705 991	1 255 540	353 303	2 314 834	25 814		2 251
110209	A	Muut	800 285	3 900 249	743 782	5 444 316	319 279		603
		Muut aineelliset hyödykkeet							
1103	D	Koneet ja kalusto	649 443	272 528	123 267	1 045 238	73 305		35 252
1109	G	Muut	345 815	88 415		434 230	11 227		2 985

LIITETIETOJA: TASE

Ajankohhta: 30.6.1999

1000 mk

	Liikepankit	Osuuspankit	Säästöpankit	Kotimaiset pankit yhteensä	Muut luotto-laitokset	Omaisuu-den-hoitoyhtiöt	Ulkomaiset luotto-laitokset
	C3	C3	C3	C3	C3	C3	C3

L09 MUUT VARAT

L3	23 756 088	1 015 660	126 015	24 897 763	1 055 451	188 955	4 401 212
B Muut varat	1 871 297	12 144	6 011	1 889 452			31 075
D Maksujenvälityssaamiset	874 409	119 453	17 251	1 011 113			
F Takaussaamiset	9 285 034		554	9 285 588	965 409		1 004 699
A Johdannaisoppimukset	11 725 348	884 063	102 199	12 711 610	90 042		3 365 438
B Muut							

L10 SIIRTOSAAMISET JA MAKSETUT ENNAKOT

L4	9 483 361	1 653 351	294 073	11 430 785	2 811 133	791 874	1 597 105
D Siirtosaamiset ja maksetut ennakot	6 373 480	1 317 814	273 485	7 964 779	2 231 308		1 168 307
F Korot	3 109 881	335 537	20 588	3 466 006	579 825		428 798
C Muut							

L11 VELAT LUOTTOLAITOKSILLE JA KESKUSPANKKEILLE

31	77 125 728	4 587 883	3 058 156	84 771 767	32 479 798	3 895	15 648 619
J Velat luottolaitoksille ja keskuspankeille	4 992 941	4 992 941		4 992 941			1 593 455
B Velat keskuspankeille	72 132 787	4 587 883	3 058 156	79 778 826	32 479 798		14 055 164
D Velat luottolaitoksille	3 744 270	199 854	589 617	4 533 741			377 298
F Vaadittaessa maksettavat	3 701 517	20 921	519 252	4 241 690			376 735
H Talletukset	42 753	178 933	70 365	292 051			563
E Muut	68 388 517	4 388 029	2 468 539	75 245 085			13 677 866
C Muut kuin vaadittaessa maksettavat	54 608 142	1 045	2 321 539	56 930 726			589 823
E Talletukset	13 780 375	4 386 984	147 000	18 314 359			13 088 043
B Muut							

LIITETIETOJA: TASE

Ajankohta: 30.6.1999

1000 mk

	Liikepankit	Osuuspankit	Säästöpankit	Kotimaiset pankit yhteensä	Muut luotto-laitokset	Omaisuu-den-hoitoyhtiöt	Ulkomaiset luotto-laitokset
	C3	C3	C3	C3	C3	C3	C3
LI2 VELAT YLEISÖLLE JA JULKISYHTEISÖILLE							
32 B Velat yleisölle ja julkisyhteisöille	225 104 302	99 738 230	25 325 708	350 168 240	1 635 223	12 600 066	14 112 369
3201 D Talletukset	204 170 587	95 522 154	24 780 493	324 473 234			9 133 542
320101 F Vaadittaessa maksettavat	149 255 001	36 273 033	22 614 260	208 142 294			7 007 913
320109 C Muut	54 915 586	59 249 121	2 166 233	116 330 940			2 125 629
3209 A Muut velat yleisölle ja julkisyhteisöille	20 933 715	4 216 076	545 215	25 695 006	1 635 223		4 978 827
320901 C Vaadittaessa maksettavat	120 874	88 951	180 017	389 842	169 117		194 628
320909 J Muut	20 812 841	4 127 125	365 198	25 305 164	1 466 106		4 784 199

LI3 MUUT VELAT

34 F Muut velat	21 930 104	544 571	414 457	22 889 132	1 338 343	72 566	6 879 148
3401 H Maksujenvälitysvelat	9 166 255	121 235	345 162	9 632 652	36 045		832 495
3409 E Johdannaissopimukset	8 684 849		323	8 685 172	238 124		903 993
3419 F Muut velat	4 079 000	423 336	68 972	4 571 308	1 064 174		5 142 660

LI4 SIIRTOVELAT JA SAADUT ENNAKOT

35 I Siirtovelat ja saadut ennakot	6 097 955	970 567	294 608	7 363 130	3 667 365	221 988	2 124 819
3501 A Korot	3 456 917	661 143	221 659	4 339 719	3 145 067		945 942
3509 H Muut	2 641 038	309 424	72 949	3 023 411	522 298		1 178 877

Liikepankit
Osuuspankit
Säästöpankit
Muut luottolaitokset
Omaisuudenhoitoyhtiöt
Ulkomaiset luottolaitokset

Affärsbanker
Andelsbanker
Sparbanker
Övriga kreditinstitut
Egendomsförvaltningsbolag
Utländska kreditinstitut

Commercial banks
Co-operative banks
Savings banks
Other credit institutions
Asset management companies
Foreign credit institutions

01

Tuloslaskelma

Resultaträkning

Profit and loss account

01	Korkotuotot	Ränteintäkter	Interest income
02	Leasingtoiminnan nettotuotot	Leasingnetto	Net income from leasing operations
03	Korkokulut	Räntekostnader	Interest expenses
04	0 RAHOITUSKATE	FINANSNETTO	NET INCOME FROM FINANCIAL OPERATIONS
05	3 Tuotot oman päätöksen ehtoisista sijoituksista	Intäkter från investeringar i form av eget kapital	Income from equity investments
06	5 Palkkiotuotot	Provisionsintäkter	Commission income
07	7 Palkkiokulut	Provisionskostnader	Commission expenses
08	9 Arvopaperikaupan ja valuuttatoiminnan nettotuotot	Nettoresultat av värdepappershandel och valutaverksamhet	Net income from securities transactions and foreign exchange dealing
09	1 Liiketoiminnan muut tuotot	Övriga rörelseintäkter	Other operating income
10	3 Hallintokulut	Administrationskostnader	Administrative expenses
11	5 Poistot ja arvonalentumiset aineellisista ja aineettomista hyödykkeistä	Avskrivningar och nedskrivningar av materiella och immateriella tillgångar	Depreciation and write-downs on tangible and intangible assets
12	7 Liiketoiminnan muut kulut	Övriga rörelsekostnader	Other operating expenses
13	9 Luotto- ja takaustappiot	Kredit- och garantiförluster	Loan and guarantee losses
14	1 Pysyviin vastaaviin kuuluvien arvopapereiden arvonalentumiset	Nedskrivningar av värdepapper som utgör bestående aktiva	Write-downs on securities held as financial fixed assets
16	6 LIIKEVOITTO	RÖRELSEVINST	NET OPERATING PROFIT
17	8 Satunnaiset tuotot	Extraordinära intäkter	Extraordinary income
18	0 Satunnaiset kulut	Extraordinära kostnader	Extraordinary expenses
19	2 VOITTO/TAPPIO ENNEN TILINPÄÄTÖS-SIIRTOJA JA VEROJA	VINST/FÖRLUST FÖRE BOKSLUTSDISPOSITIONER OCH SKATTER	PROFIT/LOSS BEFORE APPROPRIATIONS AND TAXES
20	4 Tilinpäätössiirot	Resultatregleringar	Appropriations
21	6 Tuloverot	Inkomstskatt	Income taxes
22	8 Muut välittömät verot	Övriga direkta skatter	Other direct taxes
24	2 TILIKAUDEN VOITTO TAI TAPPIO	RAKENSKAPSPERIODENS VINST ELLER FÖRLUST	PROFIT OR LOSS FOR THE FINANCIAL YEAR

02

Tase

Balansräkning

Balance sheet

00	Vastaavaa	Aktiva	Assets
01	2 Keskuspankkirahoitukseen oikeuttavat saamistodistukset	Fordringsbevisbara som är belånings i centralbank	Debt securities eligible for refinancing with central banks
02	6 Käteisvarat	Kontanta medel	Liquid assets
03	8 Saamiset luottolaitoksilta	Fordringar på kreditinstitut	Claims on credit institutions
04	0 Saamiset yleisöiltä ja julkisyhteisöiltä	Fordringar på allmänheten och offentliga samfund	Claims on the public and public sector entities
05	2 Leasingkohteet	Leasingobjekt	Leasing assets
06	5 Saamistodistukset	Fordringsbevis	Debt securities

06	7	Osakkeet ja osuudet	Aktier och andelar	Shares and participations
07	9	Osakkeet ja osuudet omistusyhteisyyksissä	Aktier och andelar i ägarintresseföretag	Participating interests
08	1	Osakkeet ja osuudet samaan konsermiin kuuluvissa yrityksissä	Aktier och andelar i företag som hör till samma koncern	Shares and participations in group undertakings
09	3	Aineettomat hyödykkeet	Immateriella tillgångar	Intangible assets
11	7	Aineelliset hyödykkeet	Materiella tillgångar	Tangible assets
12	9	Osakaanti-/ sijoitus-osuusanti-/ kantarahasto- antisaamiset	Aktieemissions-/ placeringsandelssemissions-/ grundfondsemissionsfordringar	Claims in respect of share, investment share capital and original fund issues
13	1	Muut varat	Övriga tillgångar	Other assets
14	3	Siirtosaamiset ja maksetut ennakot	Resultatregleringar och förskottsbetalningar	Accrued income and prepayments
17	0	Omat osakkeet ja osuudet	Egna aktier och andelar	Own retained shares and participations
19	4	YHTIENSÄ	SUMMA	TOTAL ASSETS
28	3	Vastattavaa	Passiva	Liabilities
31	9	Vieras pääoma	Främmande kapital	Liabilities
32	1	Velat luottolaitoksille ja keskuspankeille	Skulder till kreditinstitut och centralbanker	Liabilities to credit institutions and central banks
33	3	Velat yleisölle ja julkisyhteisöille	Skulder till allmänheten och offentliga samfund	Liabilities to the public and public sector entities
34	5	Yleiseen liikkeeseen lasketut velkakirjat	Skuldebrev emitterade till allmänheten	Debt securities issued to the public
35	8	Muut velat	Övriga skulder	Other liabilities
36	0	Siirtovelat ja saadut ennakot	Resultatregleringar och erhållna förskott	Accrued expenses and deferred income
38	4	Pakolliset varaukset	Avsättningar	Compulsory provisions
		Velat, joilla on huonompi etuoikeus kuin muilla veloilla	Efterställda skulder	Subordinated liabilities
44	6	Tilinpääfössiirtojen kertymä	Akkumulerade bokslutsdispositioner	Appropriations
46	1	OMA PÄÄOMA:	EGET KAPITAL:	EQUITY CAPITAL
46	01	Osakepääoma/ osuuspääoma/ peruspääoma	Aktiekapital/ andelskapital/ grundkapital	Share capital/ Cooperative capital/ Basic capital
46	03	Sijoitusosuuspääoma, kantarahasto tai lisäpääoma	Placeringsandelskapital/ grundfond/ tillskotts-kapital	Investment share capital/Original fund/Additional capital
46	05	Ylikursirahasto	Överkursfond	Share premium account
46	07	Arvonkorotusrahas-to	Uppskrivningsfond	Revaluation reserve
46	09	Muut sidotut rahastot	Övriga bundna fonder	Other restricted reserves
46	11	Pääomalinat	Kapitallån	Capital loans
46	13	Vapaat rahastot	Fria fonder	Non-restricted reserves
46	22	Edellisten tilikausien voitto tai tappio	Balanserad vinst eller förlust	Profit or loss brought forward
46	24	Tilikauden voitto tai tappio	Räkenskapsperiodens vinst eller förlust	Profit or loss for the financial year
49	7	YHTIENSÄ	SUMMA	TOTAL
60	0	Taseen ulkopolliset sitoumukset	Åtaganden utanför balansräkningen	Off-balance sheet commitments
60	01	Asiakkaan puolesta kolmannen hyväksi annetut sitoumukset	Åtaganden för kunders räkning till förmån för tredje part	Commitments given to third party on behalf of customer
60	02	Asiakkaan hyväksi annetut peruuttamattomat sitoumukset	Öåterkalleliga åtaganden till förmån för kunder	Irrevocable commitments given in favour of a customer

Tuloslaskelman liitetietoja		Notes to the profit and loss account	
L	Tuloslaskelman liitetietoja	Noter av resultaträkningen	Notes to the profit and loss account
	L01..L05 KORKOTUOTOT	RÄNTEINTÄKTER	INTEREST INCOME
01	-E Korkotuotot	Ränteintäkter	Interest income
01 01	G Saamisista luottolaitoksilta	Fordringar på kreditinstitut	From claims on credit institutions
01 02	I Saamisista yleisöltä ja julkisyhteisöiltä	Fordringar på allmänheten och offentliga samfund	From claims on the public and public sector entities
01 03	A Saamistodistuksista	Fordringsbevis	From debt securities
01 05	F Keskuspankkirahoitukseen oikeuttavista saamistodistuksista	Fordringsbevis som är belåningsbara i centralbank	From debt securities eligible for refinancing with central banks
01 09	D Muut korkotuotot	Övriga ränteintäkter	Other interest income
	L07..L13 KORKOKULUT	RÄNTEKOSTNADER	INTEREST EXPENSES
03	I Korkokulut	Räntekostnader	Interest expenses
03 01	A Veloista luottolaitoksille ja keskuspankeille	Skulder till kreditinstitut och centralbanker	On liabilities to credit institutions and central banks
03 02	C Veloista yleisölle ja julkisyhteisöille	Skulder till allmänheten och offentliga samfund	On liabilities to the public and public sector entities
03 03	E Yliseen liikkeeseen lasketuista velkakirjoista	Skuldebrev emitterade till allmänheten	On debt securities issued to the public
03 04	G Veloista, joilla on huonompi etuoikeus kuin muilla veloilla	Efterställda skulder	On subordinated liabilities
03 05	J Pääomalainoista	Kapitallån	On capital loans
03 06	B Muut korkokulut	Övriga räntekostnader	Other interest expenses
L15	TUOTOT OMAN PÄÄOMAN EHTOISISTA SIIJOITUKSISTA	INTÄKTER FRÅN INVESTERINGAR I FORM AV EGET KAPITAL	INCOME FROM EQUITY INVESTMENTS
05	D Tuotot oman pääoman ehtoista sijoituksista	Intäkter från investeringar i form av eget kapital	Income from equity investments
05 01	F Osakkeista ja osuuksista	Aktier och andelar	From shares and participations
05 02	H Omistusyhteyksistä	Ägarintresseföretag	From participating interests
05 03	J Samaan konserniin kuuluvista yrityksistä	Företag som hör till samma koncern	From shares and participations in group undertakings
L18	ARVOPAPERIKAUPAN JA VALUUTTATOIMINNAN NETTOTOUOTOT	NETTORESULTAT AV VÄRDEPAPPERSHANDEL OCH VALUTAVERKSAMHET	NET INCOME FROM SECURITIES TRANSACTIONS AND FOREIGN EXCHANGE DEALING
08	J Arvopaperikaupan ja valuuttatoiminnan nettotuotot	Nettoresultat av värdepappershandel och valutaverksamhet	Net income from securities transactions and foreign exchange dealing
08 01	B Arvopaperikaupan nettotuotot	Nettoresultat av värdepappershandel	Net income from securities transactions
08 01 01	D Saamistodistuksista	Fordringsbevis	From debt securities
08 01 02	F Osakkeista ja osuuksista	Aktier och andelar	From shares and participations
08 01 09	A Muista	Övriga	Other
08 02	D Valuuttatoiminnan nettotuotot	Nettoresultat av valutaverksamhet	Net income from foreign exchange dealing
L19	LIIKETOIMINNAN MUUT TUOTOT	ÖVRIGA RÖRELSEINTÄKTER	OTHER OPERATING INCOME
09	B Liiketoiminnan muut tuotot	Övriga rörelseintäkter	Other operating income
09 01	D Vuokratuotot kiinteistöistä	Hyror från fastigheter	Rental income from real estate
09 02	F Osinkotuotot kiinteistöyhteisöistä	Dividender från fastighetssammanslutningar	Dividend income from real estate corporations
09 03	H Luovutusvoitot kiinteistöistä ja kiinteistöyhteisöistä	Överlåtelsevinster från fastigheter och aktier och andelar i fastighetssammanslutningar	Capital gains from the sale of real estate and shares and participations in real estate corporations
09 09	A Muut	Övriga	Other

L20	HALLINTOKULUT	ADMINISTRATIONSKOSTNADER	ADMINISTRATIVE EXPENSES
10	Hallintokulut	Administrationskostnader	Administrative expenses
10 01	Henkilöstökulut	Personalkostnader	Staff costs
10 01 01	Halkat ja palkkiot	Löner och arvoden	Wages, salaries and fees
10 01 02	Eläkekulut	Pensionskostnader	Pension costs
10 01 03	Muut henkilöstävukulut	Övriga lönebikostnader	Other staff-related costs
10 02	Muut hallintokulut	Övriga administratiionskostnader	Other administrative expenses
L22	LIKETOIMINNAN MUUT KULUT	ÖVRIGA RÖRELSEKOSTNADER	OTHER OPERATING EXPENSES
12	Liiketoiminnan muut kulut	Övriga rörelsekostnader	Other operating expenses
12 01	Vuokrat	Hyror	Rents
12 03	Kiinteistöistä ja kiinteistöyhteisöistä	Fastigheter och fastighetssammanslutningar	Expenses arising from real estate and real estate corporations
12 04	F Luovutustappiot kiinteistöistä ja kiinteistöyhteisöistä	Överlåtelseförluster på fastigheter och aktier och andelar i fastighetssammanslutningar	Capital losses from the sale of real estate and shares and participations in real estate corporations
12 09	G Muut toimintakulut	Övriga rörelsekostnader	Other operating expenses
L	Taseen liitetietoja	Noter av balansräkning	Notes to the balance sheet
L02	KESKUSPANKKIRAHJOITUKSEEN OIKEUTTAVAT SAAMISTODISTUKSET	FORDRINGSBEVIS SOM ÄR BELÄNINGSBARA I CENTRALBANK	DEBT SECURITIES ELIGIBLE FOR REFINANCING WITH CENTRAL BANKS
00	SAAMISET LUOTTOLAITOKSILTA	FORDRINGAR PÅ KREDITINSTITUT	CLAIMS ON CREDIT INSTITUTIONS
00 01	E Keskuspankkirahjoitukseen oikeuttavat saamistodistukset	Fordringsbevis som är belåningsbara i centralbank	Debt securities eligible for refinancing with central banks
00 03	G Valtion velkasitoumukset	Statsskuldförbindelser	Treasury bills
00 05	A Valtion liikkeeseen laskemat joukkovelkakirjat	Masskuldebrev emitterade av staten	Government bonds
00 07	F Suomen Pankin sijoitustodistukset	Finlands Banks certifikat	Bank of Finland's certificates of deposit
00 19	J Pankkien sijoitustodistukset	Bankcertifikat	Banks' certificates of deposit
	E Muut	Övriga	Other
02	I Saamiset luottolaitoksilta ja keskuspankeilta	Fordringar på kreditinstitut och centralbanker	Claims on credit institutions and central banks
02 01	A Muut kuin vaadittaessa maksettavat keskuspankeilta	Andra än på anfordran betalbara fordringar på centralbanker	Claims on central banks other than those repayable on demand
02 02	C Saamiset luottolaitoksilta	Fordringar på kreditinstitut	Claims on credit institutions
02 02 01	E Vaadittaessa maksettavat	På anfordran betalbara fordringar på kreditinstitut	Claims on credit institutions repayable on demand
02 02 01 01	G Talletukset	Depositioner	Deposits
02 02 01 09	D Muut	Övriga fordringar	Other claims
02 02 09	B Muut kuin vaadittaessa maksettavat	Andra än på anfordran betalbara fordringar på kreditinstitut	Claims on credit institutions other than those repayable on demand
02 02 09 01	D Talletukset	Depositioner	Deposits
02 02 09 09	A Muut	Övriga fordringar	Other claims
L03	SAAMISET YLEISÖLTÄ JA JULKISYHTEISÖILTÄ	FORDRINGAR PÅ ALLMÄNHETEN OCH OFFENTLIGA SAMFUND	CLAIMS ON THE PUBLIC AND PUBLIC SECTOR ENTITIES
03	A Saamiset yleisöltä ja julkisyhteisöiltä	Fordringar på allmänheten och offentliga samfund	Claims on the public and public sector entities
03 01	C Vaadittaessa maksettavat	På anfordran betalbara fordringar	Repayable on demand
03 02	E Muut kuin vaadittaessa maksettavat	Andra än på anfordran betalbara fordringar	Other than those repayable on demand

L05	SAAMISTODISTUKSET	FORDRINGSBEVIS	DEBT SECURITIES
05	F Saamistodistukset	Fordringsbevis	Debt securities
05 01	H Julkisyhteisöiltä	Offentliga samfund	Issued by public sector entities
05 01 01	J Vaihutuiiin vastaaviin kuuluvat	Rörliga aktiva	Held as current assets
05 01 09	G Pysyviin vastaaviin kuuluvat	Besätende aktiva	Held as financial fixed assets
05 09	E Muilta	Övriga	Issued by others
05 09 01	G Vaihutuiiin vastaaviin kuuluvat	Rörliga aktiva	Held as current assets
05 09 09	D Pysyviin vastaaviin kuuluvat	Besätende aktiva	Held as financial fixed assets
L08	AINEELLISET HYÖDYKKEET	MATERIELLA TILLGÅNGAR	TANGIBLE ASSETS
11	H Aineelliset hyödykkeet	Materiaalia tillgångar	Tangible assets
	Kilinteistöt ja kiint.yhteisöjen osakkeet ja osuudet	Fastigheter och aktier och andelar i fastighetssammanslutningar	Real estate and shares participations in real estate corporations
11 01	J Maa-alueet ja rakennukset	Markområden och byggnader	Land and water areas and buildings
11 01 01	B Omassa käytössä olevat	I eget bruk	In own use
11 01 02	D Muut	Övriga	Other
11 02	B Kiinteistöyhteisöjen osakkeet ja osuudet	Aktier och andelar i fastighetssammanslutningar	Shares and participations in real estate corporations
11 02 01	D Omassa käytössä olevat	För inrymmande av egna lokaler	In own use
11 02 09	A Muut	Övriga	Other
	Muut aineelliset hyödykkeet	Övriga materiaalia tillgångar	Other tangible assets
11 03	D Koneet ja kalustot	Maskiner och inventarier	Machinery and equipment
11 09	G Muut	Övriga	Other
L09	MUUT VARAT	ÖVRIGA TILLGÅNGAR	OTHER ASSETS
13	B Muut varat	Övriga tillgångar	Other assets
13 01	D Maksujen välityssaamiset	Betalningsförmedlingsfordringar	Cash items in the process of collection
13 02	F Takaussaamiset	Garantifordringar	Guarantee claims
13 09	A Johdannaispimukset	Derivaatkontrakt	Derivative contracts
L10	SIIRTOSAAMISET JA MAKSETUT ENNAKOT	RESULTATREGLERINGAR OCH FÖRSKOTTSBETALNINGAR	ACCRUED INCOME AND PREPAYMENTS
14	D Siirtosaamiset ja maksetut ennakot	Resultatregleringar och förskottsbetalningar	Accrued income and prepayments
14 01	F Korot	Räntor	Interest
14 09	C Muut	Övriga	Other
L11	VELAT LUOTTOLAITOKSILLE JA KESKUSPANKKEILLE	SKULDER TILL KREDITINSTITUT OCH CENTRALBANKER	LIABILITIES TO CREDIT INSTITUTIONS AND CENTRAL BANKS
31	J Velat luottolaitoksille ja keskuspankeille	Skulder till kreditinstitut och centralbanker	Liabilities to credit institutions and central banks
31 01	B Velat keskuspankeille	Skulder till centrabanker	Liabilities to central banks
31 02	D Velat luottolaitoksille	Skulder till kreditinstitut	Liabilities to credit institutions
31 02 01	F Vaadittaessa maksettavat	På anfordran betalbara skulder till kreditinstitut	Repayable on demand
31 02 01 01	H Talletukset	Depositioner	Deposits
31 02 01 09	E Muut	Övriga skulder	Other liabilities
31 02 09	C Muut kuin vaadittaessa maksettavat	Andra än på anfordran betalbara skulder till kreditinstitut	Other than those repayable on demand
31 02 09 01	E Talletukset	Depositioner	Deposits
31 02 09 09	B Muut	Övriga skulder	Other liabilities

L12	VELAT YLEISÖLLE JA JULKISYHTEISÖILLE	SKULDER TILL ALLMÄNHETEN OCH OFFENTLIGA SAMFUND	LIABILITIES TO THE PUBLIC AND PUBLIC SECTOR ENTITIES
32	B Velat yleisölle ja julkisyhteisölle	Skulder till allmänheten och offentliga samfund	Liabilities to the public and public sector entities
32 01	D Talletukset	Depositioner	Deposits
32 01 01	F Vaadittaessa maksettavat	Utan uppsägningstid	Repayable on demand
32 01 09	C Muut	Övriga inlåning	Other deposits
32 09	A Muut velat yleisölle ja julkisyhteisölle	Övriga skulder till allmänheten och offentliga samfund	Other liabilities to the public and public sector entities
32 09 01	C Vaadittaessa maksettavat	På anfordran betalbara	Repayable on demand
32 09 09	J Muut	Andra än på anfordran betalningsbara	Other than those repayable on demand
L13	MUUT VELAT	ÖVRIGA SKULDER	OTHER LIABILITIES
34	F Muut velat	Övriga skulder	Other liabilities
34 01	H Maksujenvälitysvelat	Betalningsförmedlingskulder	Cash items in the process of collection
34 09	E Johdannaisoppimukset	Derivaatkontrakt	Derivative contracts
34 19	F Muut velat	Övriga	Other
L14	SIIRTOVELAT JA SAADUT ENNAKOT	RESULTATREGLERINGAR OCH ERHÅLLNA FÖRSKOTT	ACCRUED EXPENSES AND DEFERRED INCOME
35	I Siirtovelat ja saadut ennakot	Resultatregleringar och erhållna förskott	Accrued expenses and deferred income
35 01	A Korot	Räntor	Interest
35 09	H Muut	Övriga	Other

TUOTESELOSTE

Tilinpäätösjulkaisut

Osavuositilinpäätökset neljännesvuosittain

Julkaisu sisältää kotimaisten pankkiryhmien osalta kuukausitaseet ja neljännesvuosituloslaskelmat. Muiden luottolaitosten (rahoitusyhtiöt, kiinnitysluottopankit, luotto-osakeyhtiöt yms.) taseet ja tuloslaskelmat julkaistaan neljännesvuosittain, kuten myös omaisuudenhoitoyhtiöiden sekä ulkomaisten luottolaitosten Suomessa toimivien sivukonttoreiden.

Pankki- ja luottolaitoskohtainen julkaisu

Julkaisussa kaikkien luottolaitosten tiedot julkaistaan samalla tarkkuudella, joka parantaa vertailtavuutta. Julkaisutarkkuus noudattaa ns. virallisen ulkoisen tilinpäätöksen muotoa. Ulkoinen tilinpäätös perustuu Rahoitustarkastuksen määräykseen 106.1 luottolaitoksen tilinpäätöksestä. Julkaisu ei sisällä ulkomaisten luottolaitosten Suomessa toimivia sivukonttoreita eikä myöskään omaisuudenhoitoyhtiöitä.

Ennakkotietoja tilinpäätöksistä

Ennakkotietoja päättyneeltä tilikaudelta julkaistaan heinäkuussa. Julkaisu sisältää vuositilinpäätöstietoja tuloslaskelmasta, taseesta, niihin liittyvistä erittelytiedoista sekä tietoja henkilökunnasta ja toimipaikoista.

Lopullinen tilinpäätösjulkaisu

Lopullinen luottolaitosten tilinpäätösjulkaisu on *kattavin* tilasto luottolaitosten tilinpäätöstietoja sisältävien julkaisujen sarjassa. Julkaisu ilmestyy vuoden ja kahden kuukauden viipeellä.

Julkaisun rakenne

Tilinpäätösjulkaisujen **taulujen rakenne** on seuraava:

- 01 Tuloslaskelma
- 02 Tase
- Lxx Liitetiedot on numeroitu juoksevasti erikseen tuloslaskelman ja taseen sisällä
- Txx Vuositilinpäätökseen liittyviä liitetaulukkoja

Tuloslaskelmassa, taseessa sekä niihin liittyvissä liitetiedoissa esiintyy sarakeotsakkeiden yhteydessä **seuraavia tunnisteita** :

- A1 *Euromääräiset kotimaiset erät*
- A2 *Euromääräiset ulkomaiset erät*
- A3 *Euromääräiset erät yhteensä*

- B1 *Muut kuin euromääräiset kotimaiset erät*
- B2 *Muut kuin euromääräiset ulkomaiset erät*
- B3 *Muut kuin euromääräiset erät yhteensä*

- C1 *Kotimaiset erät yhteensä*
- C2 *Ulkomaiset erät yhteensä*
- C3 ***Kaikki erät yhteensä***

Tietoja on julkaistu toistaiseksi vain **C3** -tasolla, mutta julkistamistasoja tullaan laajentamaan.

Tiedonantajaryhmät

Kotimaiset pankit ja muut luottolaitokset

(ml. kotimaisten luottolaitosten sivukonttorit ulkomailla sekä ulkomaisten luottolaitosten tytärluottolaitokset Suomessa)

Ulkomaiset luottolaitokset

(ulkomaisten pankkien ja muiden luottolaitosten sivukonttorit Suomessa)

Omaisuudenhoitoyhtiöt

(Arsenal Oy, Arsenal-SSP Oy, Arsenal-Silta Oy)

PRODUKTSBESKRIVNING

De bokslutspublikationerna

Kvartalsvisa delårsbokslut

Publikationen innehåller månadsbalansräkningar och kvartalsresultaträkningar för de inhemska bankgrupperingarnas del. För övriga kreditinstitut (finansbolag, hypoteksbanker, kreditaktiebolag, o.dyl.) publiceras balans- och resultaträkningar kvartalsvis, liksom även för egendomsförvaltningsbolag och utländska kreditinstituts filialer i Finland.

Publikation enligt bank och kreditinstitut

I den reviderade publikationen publiceras uppgifterna för alla kreditinstitut med samma noggrannhet, vilket förbättrar jämförbarheten. Uppgifterna publiceras med den noggrannhet som gäller för det s.k. officiella externa bokslutet, vilket regleras i Finansinspektionens föreskrift 106.1 om bokslut i kreditinstitut. Publikationen omfattar inte utländska kreditinstituts filialer i Finland, och inte heller egendomsförvaltningsbolag.

Preliminära uppgifter om boksluten

Preliminära uppgifter om den avslutade räkenskapsperioden publiceras i juli. Denna publikation omfattar helårsresultat- och balansräkningen, noter till bokslutet samt uppgifter om personal och arbetsställen.

Den slutliga bokslutspublikationen

Den slutliga publikationen har den största täckningen av statistik uppgjord med bokslutsbegrepp inom serien med statistik över kreditinstitutens bokslutsuppgifter. Statistiken publiceras inom ett år och två månader.

Publikationens struktur

Tabellerna i bokslutspublikationen är uppbyggda på följande sätt:

- 01 Resultaträkning
- 02 Balansräkning
- Lxx Bilageuppgifterna har separat löpande numrering i balansräkning och resultaträkning
- Txx Bilagetabeller i anslutning till årsbokslut

Följande **signum** förekommer i samband med kolumnrubrikerna för resultaträkning, balansräkning och noter till bokslutet:

- A1 Inhemsk poster i euro
- A2 Utländska poster i euro
- A3 Poster i euro sammanlagt

- B1 Inhemsk poster i övriga valutor
- B2 Utländska poster i övriga valutor
- B3 Poster i övriga valutor sammanlagt

- C1 Inhemsk poster sammanlagt
- C2 Utländska poster sammanlagt
- C3 Alla poster sammanlagt

Uppgifterna publiceras tills vidare endast på nivå C3, men antalet publikationsnivåer kommer att utökas.

Uppgiftslämnarna

Inhemsk bank och övriga kreditinstitut

(inkl. inhemska kreditinstituts filialer utomlands samt utländska kreditinstituts dotterkreditinstitut i Finland)

Utländska kreditinstitut

(utländska bankers och övriga kreditinstituts filialer i Finland)

Egendomsförvaltningsbolag

(Arsenal Ab, Arsenal-SSP Ab, Arsenal-Silta Ab)

PRODUCT DESCRIPTION

New publications on financial statements

Quarterly interim reports

The publication includes monthly balance sheets and quarterly income statements of banks belonging to domestic bank groups. Balance sheets and income statements are published quarterly for other credit institutions (financing companies, mortgage banks, credit companies, etc.), as well as asset management companies and branch offices of foreign credit institutions in Finland.

Publication by bank and by credit institution

The revised publication presents data for all credit institutions with the same degree of accuracy, which enhances comparability. The degree of accuracy used in this publication complies with the official norm for annual accounts laid down in Finance Inspection Regulation 106.1 on the Annual Accounts of Credit Institutions. The publication does not include branch offices of foreign credit institutions in Finland or asset management companies.

Preliminary annual accounts data

Preliminary data on the concluded financial period are published in July. This publication covers profit and loss accounts and balance sheets of annual accounts, including notes to the accounts and information on personnel and establishments.

Final annual accounts data

The final publication in the series of statistics on financial statement data for financial institutions is the publication with the most extensive coverage. The statistics are published after one year and two months.

Publication format

Table format of the financial statements publications:

- 01 Profit and loss account
- 02 Balance sheet
- Lxx Notes are separately numbered for the balance sheet and the profit and loss account
- Txx Tables in appendices to annual accounts

The following **symbols** appear in column headlines for profit and loss accounts, balance sheets and notes to accounts:

- A1 Domestic euro-denominated items
- A2 Foreign euro-denominated items
- A3 Total euro-denominated items

- B1 Domestic items in other currencies
- B2 Foreign items in other currencies
- B3 Total items in other currencies

- C1 Total domestic items
- C2 Total foreign items
- C3 Total of all items

For the time being, data are published only at level C3, but the number of publication levels be increased.

Reporting institutions

- Domestic banks and other credit institutions**
(incl. their foreign branches and foreign-owned subsidiary credit institutions in Finland)
- Foreign credit institutions**
(branches of foreign banks and other credit institutions in Finland)
- Asset management companies**
(Arsenal Oy, Arsenal-SSP Oy, Arsenal-Silta Oy)

SVT Suomen virallinen tilasto
Finlands officiella statistik
Official Statistics of Finland

Rahoitus 1999:32
Finansiering
Financing

Tiedustelut:

Tuulikki Lund (09) 1734 3325
Marja Keltanen (09) 1734 3328

Tulossa

- **Pankki- ja luottolaitoskohtainen tilinpäätösjulkaisu**
vuodelta 1998 (sarja **Rahoitus 1999:30**).

Julkaisu sisältää kaikkien kotimaisten pankkien ja luottolaitosten tuloslaskelmat ja taseet luottolaitoskohtaisesti. (Sinikka Kuusisto; 09-1734 3326)

- **Luottokanta, 2. neljännes 1999**
(sarja **Rahoitus 1999:33**)

Julkaisu sisältää rahoituslaitosten, valtion ja sosiaaliturvarahastojen luotonannon luotonsaajasektoreittain ja -toimialoittain neljänneksen aikana ja neljänneksen lopussa. (Kerttu Helin; 09-1734 3354)

- **Alueellinen luottokanta vuoden 1998 lopussa**
(sarja **Rahoitus 1999:35**)

Julkaisu sisältää tietoja luotonannon kohdentumisesta maakuntiin luotonsaajasektoreittain ja -toimialoittain. (Mirja Laine; 09-1734 3330)