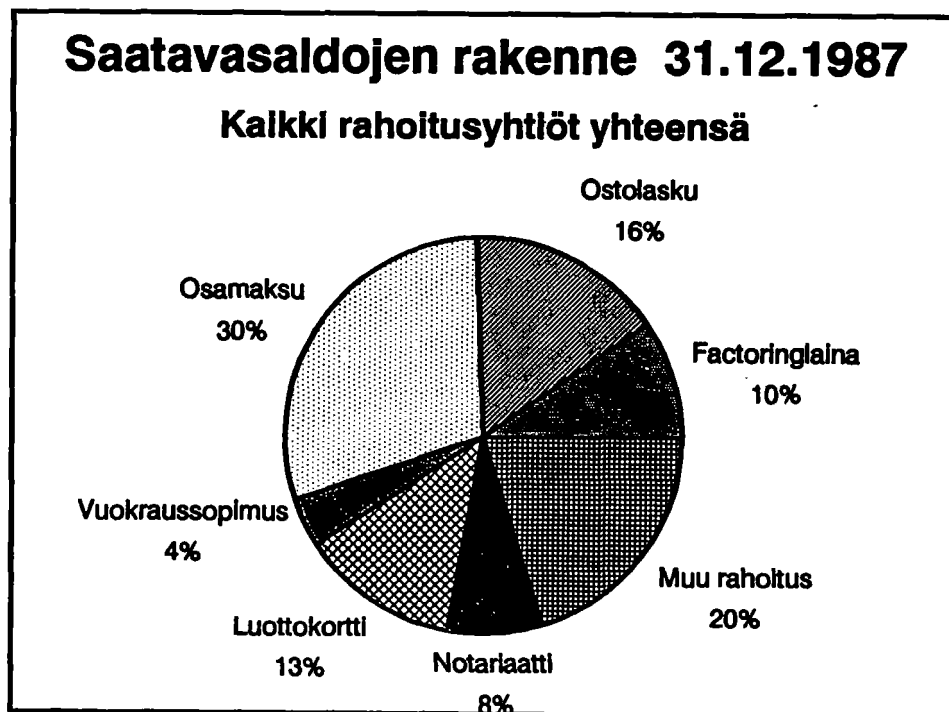


Rahoitusyhtiöt

Finansieringsbolag

~~1988~~, tilinpäätöstietoja - bokslutsuppgifter
1987,

15.8.1988



RL51

RAHOITUSYHTIÖT

SISÄLLYSLUETTELO

TILINPÄÄTÖSTIETOJA

KATSAUSI

TAULUKOT

Taulukko 1

Tuloslaskelma 1.1. - 31.12.1987, 1000 mk 1

Taulukko 2

Tase 31.12.1987, 1000 mk 2

Taulukko 3

Tilinpäätöksen liitetietoja 4

Taulukko 4

Tunnuslukuja 6

SUOMI-RUOTSI TERMILUETTELO7

TUOTESELOSTE12

RL51

FINANSIERINGSBOLAG

INNEHÅLLSFÖRTECKNING

BOKSLUTSUPPGIFTER

ÖVERSIKT.....I

TABLÅER

Tablå 1

Resultaträkning 1.1. - 31.12.1987, 1000 mk 1

Tablå 2

Balansräkning 31.12.1987, 1000 mk..... 2

Tablå 3

Tilläggsuppgifter för bokslutet..... 4

Tablå 4

Relationstal 6

FINSK-SVENSK FÖRTECKNING ÖVER

TERMINOLOGIN.....7

PRODUKTSDEKLARATION12

Yleiskatsaus

Suomessa toimi vuoden 1987 lopussa erilaisia rahoitusyhtiö-, sijoitusyhtiö-, kehitys-yhtiö-, pankkiiriliike-, arvopaperikauppatoimintaa harjoittavia yhtiöitä n. 3900. Luvussa ei ole mukana yksiköiden mahdolliset sivutoimipisteet. Näistä yksiköistä oli suurin osa arvopaperikauppiaita. Tilastokeskuksen rahoitusyhtiötilasto kattaa vain päätoimintanaan rahoitusyhtiötoimintaa harjoittavat itsenäiset yhtiöt. Vuoden 1987 aikana rahamarkkinoilla toimi 54 varsinaista rahoitusyhtiötä, joista 49 teki tilinpäätöksen vuonna 1987.

Rahoitusyhtiöiden taseiden loppusummasta ja tuloksesta n. 90 prosenttia muodostui pankkien rahoitusyhtiöistä. Vaikka muita kuin pankkien rahoitusyhtiöitä on lukumääräisesti perustettu vilkkaammin, ne ovat pääasiassa melko pieniä.

Pankkien rahoitusyhtiöt hankkivat pääasiassa varansa pääomamarkkinoilta joukkovelkakirjoina kun taas muut rahoitusyhtiöt hankkivat varansa lyhyiltä markkinoilta notariaattivaateina. Pankkien rahoitusyhtiöiden rahoitusvälinevalikoima oli huomattavasti monipuolisempi kuin muiden rahoitusyhtiöiden. Muiden rahoitusyhtiöiden rahoitussaamiset koostuivat pääasiassa osamaksu- ja luottokorttisaamisista.

Rahoitusyhtiöt saavuttivat 166 milj.markan nettovoiton vuoden 1987 aikana toimipisteiden määrän ollessa 82 ja henkilökunnan 1615. Vastaavasti talletuspankkien nettovoitot olivat vuoden 1987 aikana 1099 milj.markkaa, toimipisteitä n. 4500 ja henkilökuntaa 49544 henkilöä. Rahoitusyhtiöiden nettovoitto suhteutettuna henkilökunnan määrällä oli näin noin nelinkertainen verrattuna talletuspankkien vastaavaan. Vastaavasti käyttökate per toimihenkilö oli rahoitusyhtiöillä n. 3 kertainen talletuspankkien vastaavaan tietoon. Osaksi tähän vaikuttaa erilainen tuloslaskelmarakenne.

Rahoitusyhtiöiden rahoituskate ja käyttökate kasvoi jonkin verran enemmän kuin vuotta aikaisemmin. Poistoja rahoitusyhtiöt tekivät n. 10 prosenttiyksikköä runsaammin kuin vuotta aikaisemmin ja varauksia edellisvuotista vähemmän. Nettovoittojen kasvu ylti 40 prosenttiin kun se talletuspankeilla jäi 2 prosenttiyksikköön.

Oheiseen KATSAUKSEEN on kerätty joitakin keskeisiä lukuja myös talletuspankkisektorista vertailun helpottamiseksi.

Tuloserät 1987

Rahoitusyhtiöiden käyttökate oli 425 milj.markkaa vuonna 1987, kun vastaavasti talletuspankkien käyttökate oli 4940 milj.markkaa.

Käyttökatteesta käytettiin poistoihin, varauksiin, veroihin ja nettovoittoon seuraavasti:

	Rahoitusyhtiöt		Talletuspankit	
	1987	1986	1987	1986
	%	%	%	%
Poistot	12 x)	10 x)	32	29
Varaukset	33	44	39	34
Verot	14	11	7	8
Nettovoitto	39	35	22	29

x) ei sisällä poistoja leasing-kohteista

	Rahoitusyhtiöt 1987 milj.mk	Talletuspankit 1987 milj.mk
Liikevaihto	4762	
Rahoituskate	1002	
Liikevoitto	376	3343
Tilivuoden voitto	166	1099

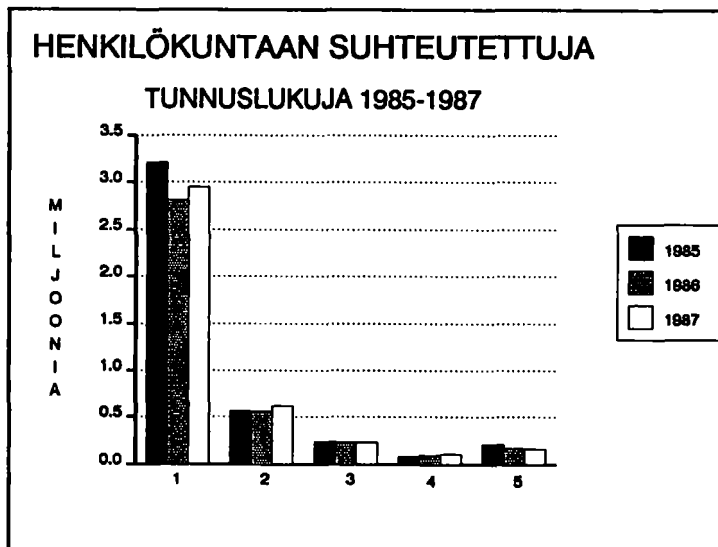
Taseerät 1987

	Rahoitusyhtiöt 1987 milj.mk	Talletuspankit 1987 milj.mk
RAHOITUSOMAISUUS	21112	366466
Siitä:		
Saamiset rahalaitoksilta	412	
Myyntisaamiset	254	
Factoring-lainasaamiset	1871	
Ostolaskusaamiset	3131	
Osamaksusaamiset	5768	
Vuokraussopimussaamiset	786	
Luottokorttisaamiset	2537	
Notariaattisaamiset	1503	
VAIHTO-OMAISUUS	132	16834
KÄYTTÖOMAISUUS	4612	23138
TASE YHTEENSÄ	25909	447496
VIERAS PÄÄOMA	23551	420662
Siitä:		
Notariaattivelat	4078	
Muut lyhytaikaiset velat	4651	
Joukkovelkakirjat	7472	
Muut pitkäaikaiset velat	2254	
VARAUKSET	701	11071
OMA PÄÄOMA	1657	15763

Joitakin tunnuslukuja

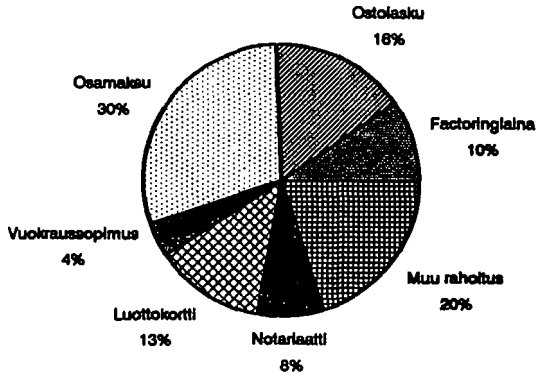
	Rahoitusyhtiöt 1987	Talletuspankit 1987
Voitto/tase %	0.60	0.24
Oma pääoma/tase %	6.40	3.52
Varaukset/tase %	2.71	2.47
Käyttökate/tase %	1.64	1.10
Käyttökate/ henkilökunta mk	263288	99709
Palkkakulut/ henkilökunta mk	105609	96944

- 1 = Liikevaihto/henkilökunta
- 2 = Rahoituskate/henkilökunta
- 3 = Käyttökate/henkilökunta
- 4 = Palkkakulut/henkilökunta
- 5 = Hoitokulut(muut kulut)/henkilökunta



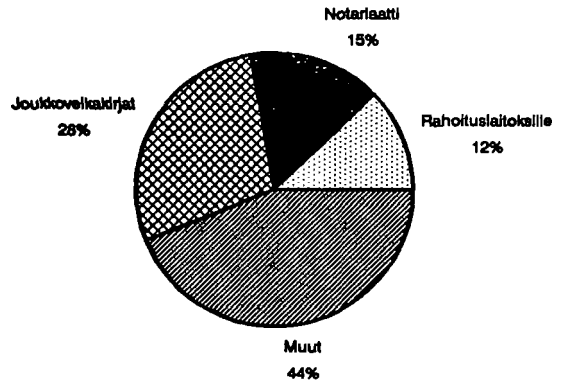
Saatavasaldojen rakenne 31.12.1987

Kaikki rahoitusyhtiöt yhteensä



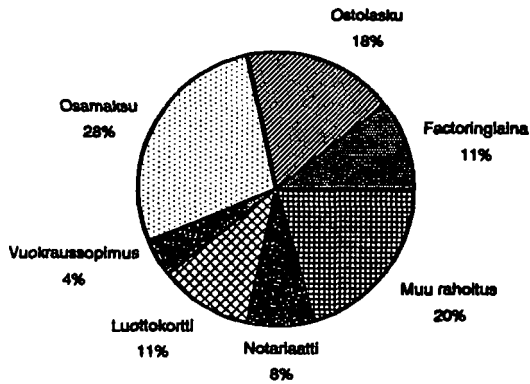
Velkasaldojen rakenne 31.12.1987

Kaikki rahoitusyhtiöt yhteensä



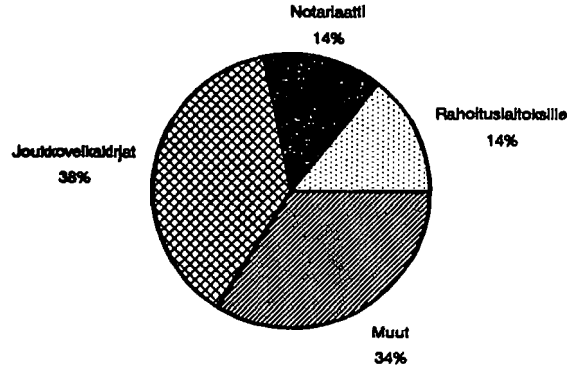
Saatavasaldojen rakenne 31.12.1987

Pankkien rahoitusyhtiöt



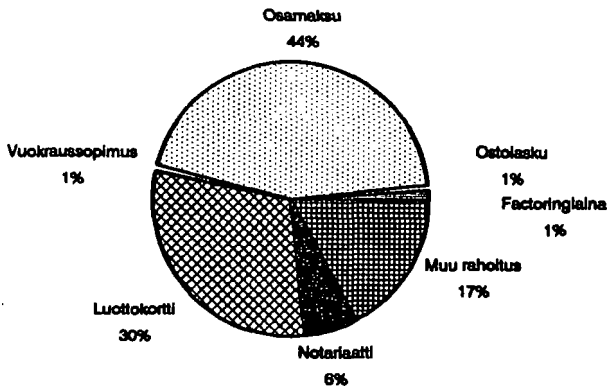
Velkasaldojen rakenne 31.12.1987

Pankkien rahoitusyhtiöt



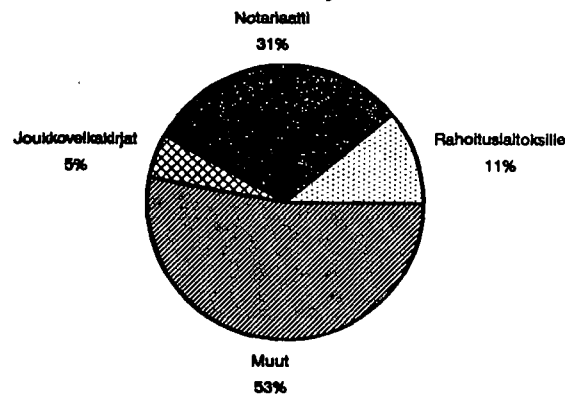
Saatavasaldojen rakenne 31.12.1987

Muut rahoitusyhtiöt



Velkasaldojen rakenne 31.12.1987

Muut rahoitusyhtiöt



Taulukko 1. TULOSLASKELMA 1.1.-31.12.1987, 1000 MK

	RAHOITUSYHTIÖT 1.1.- 31.12.1987	Muutos edellisestä vuodesta 1 000 mk	±
LIKEVAIHTO	4762491	690959	17,0
KORKOKULUT	2115483	149910	7,6
MUUT RAHOITUSKULUT	253249	197226	352,0
POISTOT LEASINGKOHEISTA	1391214	145578	11,7
Rakennuksista ja rakennelmista	8877	-921	-9,4
Koneista ja kalustoista	1330688	115604	9,5
Aineettomista oikeuksista	51316	32767	176,7
Muista	333	-1872	-84,9
RAHOITUSKATE	1002545	198245	24,6
MUUTTUVAT JA KIINTEÄT KULUT	507414	74659	17,3
Palkat ja palkkiot	170558	37138	27,8
Sosiaalikulut	43179	8952	26,2
Vuokratulot	39344	7110	22,1
Vuokratuotot (-)	3450	1503	77,2
Kiinteistökulut	11166	7607	213,7
Muut kulut	246617	15355	6,6
LUOTTOTAPPIOT	69921	33195	90,4
KÄYTTÖKATE	425210	90391	27,0
POISTOT	49446	12722	34,6
Koneista ja kalustoista	31351	6897	28,2
Rakennuksista	2449	71	3,0
Kiinteistöistä	0	0	0,0
Arvopapereista	0	-8	-100,0
Muista aineettomista oikeuksista ja pitkävaikutteisista menoista	15646	5762	58,3
LIIKEVOITTO	375764	77669	26,1
MUUT TUOTOT JA KULUT	-10505	-20304	(2)
Muut korkotuotot	32488	4931	17,9
Muut korkokulut (-)	60082	22897	61,6
Osinkotuotot	5761	455	8,6
Muut vuokratuotot	1160	-428	-27,0
Muut tuotot	27664	5224	23,3
Muut kulut (-)	17496	7589	76,6
VARAUSTEN MUUTOS (+/-)	-140829	-9501	6,3
Luottotappiovaraukset	-101610	-19991	16,4
Muut varaukset	-39219	10490	-36,5
VÄLITTÖMÄT VEROT (+/-)	-58318	19347	-49,6
TILIVUODEN VOITTO/TAPPIO (+/-)	166112	47519	40,1

RAHOITUSYHTIÖT 1987

Taulukko 2. TASE 31.12.1987, 1000 MK

	RAHOITUSYHTIÖT 31.12.1987	Muutos edellisestä vuodesta 1 000 mk	%
VASTAAVAA			
RAHOITUSOMAISUUS			
Kassa	1528	-5902	-79,4
Saamiset rahalaitoksilta	411655	-265920	-39,2
Talletukset	393173	-267292	-40,5
Muut saamiset	18482	1372	8,0
Myyntisaamiset	254064	135217	113,8
Factoring-lainasaamiset	1871040	-201119	-9,7
Ostolaskusaamiset (confirming)	3131429	-182740	-5,5
Ulkomaanfactoring	79029	-3458	-4,2
Osamaksusaamiset	5768325	1129332	24,3
Vuokrausopimussaamiset	786331	-124751	-13,7
Luottokorttisaamiset	2536673	775296	44,0
Muun rahoitustoiminnan saamiset	3910720	448358	12,9
Osakeantisaamiset	0	-10725	-100,0
Siirtosaamiset	339482	74420	28,1
Korot	166505	8721	5,5
Muut siirtosaamiset	172977	65699	61,2
Muut rahoitusvarat	2021867	1203689	147,1
Notariaattisaamiset	1502666	915648	156,0
Muut	519201	288041	124,6
RAHOITUSOMAISUUS YHTEENSÄ	21112143	2971697	16,4
VAIHTO-OMAISUUS			
Joukkovelkakirjat	131737	91021	223,6
Osakkeet ja osuudet	94897	60851	178,7
Muu vaihto-omaisuus	34146	27526	415,8
	2694	2644	(X)
KÄYTTÖOMAISUUS JA MUUT PITKÄ- VAIKUTTEISET MENOT			
Leasing-kohteet	4612400	411690	9,8
Ennakkomaksut	4291068	323945	8,2
Rakennukset ja rakennelmat	38710	13700	54,8
Koneet ja laitteet	61925	6566	11,9
Aineettomat oikeudet	4113250	273348	7,1
Koneet ja kalusto	77183	30331	64,7
Osakkeet ja osuudet	78953	20322	34,7
Kiinteistöt	142785	42784	42,8
Muut aineettomat oikeudet	33144	-12140	-26,8
Muut pitkävaikutteiset menot	17432	11525	195,1
Muut pitkävaikutteiset menot	49018	25254	106,3
SIJOITUKSET	1892	1632	627,7
MUUT OMAISUSERÄT	0	0	0,0
ARVOSTUSERÄT	50980	23860	88,0
VASTAAVAA YHTEENSÄ	25909154	3499902	15,6

RAHOITUSYHTIÖT 1987

Taulukko 2. TASE 31.12.1987, 1000 MK
(jatkuu)

	RAHOITUSYHTIÖT		Muutos edellisestä vuodesta 1 000 mk	%
	31.12.1987			
VASTATTAVAA				
VIERAS PÄÄOMA				
Lyhytaikainen	11534696	3722054	47,6	
Velat rahalaitoksille	934050	329662	54,5	
Ostovelat	579082	319575	123,1	
Ulkomaan-factoring	79029	-3456	-4,2	
Siirtovelat	1213094	6728	0,6	
Korot	856058	123030	16,8	
Muut siirtovelat	357036	-116302	-24,6	
Muut lyhytaikaiset velat	8729441	3069545	54,2	
Notariaattivelat	4077963	-433085	-9,6	
Muut	4651478	3502630	304,9	
Pitkäaikainen	12016232	-792696	-6,2	
Velat rahalaitoksille	1726325	-715000	-29,3	
Velat muille rahoituslaitoksille	564223	38242	7,3	
Vastuudebentuurilainat	215000	-42000	-16,3	
Muut joukkovelkakirjalainat	7256882	-2047525	-22,0	
Muut pitkäaikaiset velat	2253802	1973587	704,3	
VIERAS PÄÄOMA YHTEENSÄ	23550928	2929358	14,2	
ARVOSTUSERÄT	35	35	(Y)	
VARAUKSET	701078	160357	29,7	
Luottotappiovaraukset	504944	103875	25,9	
Muut varaukset	196134	56482	40,4	
SIDOTTU PÄÄOMA	1480291	361302	32,3	
Osakepääoma	1025580	228891	28,7	
Osakeanti	186250	14465	8,4	
Rahastot	268461	117946	78,4	
VAPAA OMA PÄÄOMA	176822	48850	38,2	
Voitto edellisiltä vuosilta	10600	1221	13,0	
Tilivuoden voitto	166112	47519	40,1	
Rahastot	110	110	(Y)	
VASTATTAVAA YHTEENSÄ	25909154	3499902	15,6	

RAHOITUSYHTIÖT 1987

Taulukko 3. TILINPÄÄTÖKSEN LIITETIETOJA

	RAHOITUSYHTIÖT	Muutos edellisestä vuodesta	%
Tuloslaskelma			
1 000 MK			
LIKEVAIHDON ERITTELY	4762491	690959	17,0
Factoring-tuotot x)	347546	-260395	-42,8
Osamaksutuotot	831015	179750	27,6
Leasing-tuotot	1996473	153583	8,3
Luottokorttituotot x)	397731	397731	..
Muut tuotot x)	1189726	220290	22,7
VUOKRAKULUT	39344	7110	22,1
Maa- ja vesialueista	2	0	0,0
Rakennuksista ja huoneistoista	26383	1002	3,9
Muut vuokratulut	12959	6108	89,2
MUUT KULUT	254270	27544	12,1
Toimistokulut	60805	7149	13,3
Markkinointikulut	44808	-1951	-4,2
Henkilökuntakulut	22442	2804	14,3
Vakuutus- ja varmuuskulut	3724	1782	91,8
Jäsenmaksut	753	-19	-2,5
Muut	121738	17779	17,1
T a s e			
1 000 MK			
RAHOITUSYHTIÖIDEN HALLUSSA OLEVAT OSAKKEET JA OSUUDET	142785	42784	42,8
Rahoituslaitosten	64939	6301	10,7
Asuinkiinteistöyhtiöiden	9469	623	7,0
Muiden kiinteistöyhteisöjen	34116	17169	101,3
Yritysten	30262	19456	180,0
Ulkomaiset	3935	0	0,0
Muut	64	-765	-92,3

näistä: tytäryhtiöiden	80161	29102	57,0
pörssinoteerattuja	4902	-452	-8,4

x) eivät vertailukelpoisia edelliseen vuoteen verrattuna kirjauserojen vuoksi

RAHOITUSYHTIÖT 1987

Taulukko 3. TILINPÄÄTÖKSEN LIITETIETOJA
(jatkuu)

	RAHOITUSYHTIÖT	Muutos edellisestä vuodesta	
			%

T a s e (jatk.)			
RAHOITUSYHTIÖN OSAKEPÄÄOMÄN			
JAKAANTUMINEN	1025580	228891	28,7
Rahoituslaitoksille	808903	142831	21,4
Yrityksille	124793	66875	115,5
Ulkomaille	15860	-9200	-36,7
Muille	76024	28385	59,6

näistä: tytäryhtiöille	0	0	0,0
pörssinoteerattuja	74368	23868	47,3
KONSERNISAAMISET	790468	-294884	-27,2
KONSERNIVELAT	5087774	-3188870	-38,5

M u i t a t i e t o j a

HENKILÖKUNTA			
Vuoden lopussa	1615	169	11,7
Keskimäärin vuodessa	1559	214	15,9
Palkat ja palkkiot, 1000 mk	167741	41307	32,7
Työtunnit, t	2642840	108272	4,3
Luontoisedut, 1000 mk	6399	2236	53,7
TOIMIPISTEITÄ VUODEN LOPUSSA	82	13	18,8
TYTÄRYHTIÖITÄ VUODEN LOPUSSA	16	3	23,1

RAHOITUSYHTIÖT 1987

Taulukko 4. TUNNUSLUKUJA

	RAHOITUSYHTIÖT		
	1987	1986	1985
	‰	‰	‰
1. Voitto/taseen loppusumma	0,641	0,529	0,515
2. Oma pääoma/taseen loppusumma	6,396	5,564	5,538
3. Varaukset/taseen loppusumma	2,706	2,413	2,076
4. Käyttökate/taseen loppusumma	1,641	1,494	1,322
5. Rahoituskate/liikevaihto	21,051	19,754	17,506
	mk	mk	mk
6. Käyttökate/henkilökunnan lkm	263288	231548	234937
7. Palkkakulut/henkilökunnan lkm	105609	92268	79610
8. Tase/henkilökunnan lkm	16043	15497	17769

RAHOITUSYHTIÖT

FINANSIERINGSBOLAG

SUOMI-RUOTSI TERMILUETTELO

FINSK-SVENSK FÖRTECKNING ÖVER TERMINOLOGIN

Tilinpäätöstietoja

Bokslutsuppgifter

TAULUKKO 1

TABLA 1

LIIVEVAIHTO (Rahoitustuotot)
KORKOKULUT (Rahoitustoiminta)
MUUT RAHOITUSKULUT
POISTOT LEASINGKOHEISTA
Rakennuksista ja rakennelmista
Koneista ja kalustoista
Aineettomista oikeuksista
Muista
RAHOITUSKATE
MUUTTUVAT JA KIINTEÄT KULUT
Palkat ja palkkiot
Sosiaalikulut
Vuokrakulut
Vuokratuotot
Kiinteistökulut
Muut kulut
LUOTTOTAPPIOT
KÄYTTÖKATE
POISTOT
Koneista ja kalustoista
Rakennuksista
Arvopapereista
Muista aineettomista oikeuksista
ja pitkävaikutteisista menoista
LIIKEVOITTO
MUUT TUOTOT JA KULUT
Muut korkotuotot
Muut korkokulut
Osinkotuotot
Muut vuokratuotot
Muut tuotot
Muut kulut
VARAUSTEN MUUTOS
Luottotappiovaraukset
Muut varaukset
VÄLITTÖMÄT VEROT
TILIVUODEN VOITTO/TAPPIO

OMSÄTTNING (Finansieringsintäkter)
RÄNTEKOSTNADER (Finansieringsverksamhet)
ANDRA FINANSIERINGSKOSTNADER
LEASINGAVSKRIVNINGAR
Byggnader och konstruktioner
Maskiner och inventarier
Immateriella rättigheter
Övriga
FINANSIERINGSBIDRAG
RÖRLIGA OCH FASTA KOSTNADER
Löner och arvoden
Socialkostnader
Hyreskostnader
Hyresintäkter
Fastighetskostnader
Övriga kostnader
KREDITFÖRLUSTER
DRIFTSBIDRAG
AVSKRIVNINGAR
Maskiner och inventarier
Byggnader
Värdepapper
Övriga immateriella rättigheter
och utgifter med lång verkningstid
RÖRELSEVINST
ÖVRIGA INTÄKTER OCH KOSTNADER
Övriga ränteintäkter
Övriga räntekostnader
Dividendintäkter
Övriga hyreskostnader
Övriga intäkter
Övriga kostnader
ÖKNING AV RESERVERINGAR
Kreditförlustreserveringar
Övriga reserveringar
DIREKTA SKATTER
RÄKENSKAPSÅRETS VINST/FÖRLUST

RAHOITUSYHTIÖT

FINANSIERINGSBOLAG

SUOMI-RUOTSI TERMIJUETTELO

FINSK-SVENSK FÖRTECKNING ÖVER TERMINOLOGIN

Tilinpäätöstietoja

Bokslutsuppgifter

TAULUKKO 2

TABLÄ 2

VASTAAVAA
RAHOITUSOMAISUUS
Kassa
Saamiset rahalaitoksilta
Talletukset
Muut saamiset
Myyntisaamiset
Factoring-lainasaamiset
Ostolaskusaamiset (confirming)
Ulkomaafactoring
Osamaksusaamiset
Vuokraussopimussaamiset
Luottokorttisaamiset
Muun rahoitustoiminnan saamiset
Osakeantisaamiset
Siirtosaamiset
Korot
Muut siirtosaamiset
Muut rahoitusvarat
Notariaattisaamiset
Muut
RAHOITUSOMAISUUS YHTEENSÄ
VAIHTO-OMAISUUS
Joukkovelkakirjat
Osakkeet ja osuudet
Muu vaihto-omaisuus
KÄYTTÖOMAISUUS JA MUUT PITKÄ-
VAIKUTTEISET MENOT
Leasing-kohteet
Ennakkomaksut
Rakennukset ja rakennelmat
Koneet ja laitteet
Aineettomat oikeudet
Koneet ja kalusto
Osakkeet ja osuudet
Kiinteistöt
Muut aineettomat oikeudet
Muut pitkävaikutteiset menot
SIJOITUKSET
MUUT OMAISUUSERÄT
ARVOSTUSERÄT
VASTAAVAA YHTEENSÄ

AKTIVA
FINANSIERINGSTILLGÅNGAR
Kassa
Fordringar hos penninginrättningar
Depositioner
Övriga fordringar
Försäljningsfordringar
Factoring-lånefordringar
Finansiering av köpfordringar (confirming)
Utrikesfactoring
Avbetalningsfordringar
Hyresavtalsfordringar
Kreditkortfordringar
Övriga fordringar inom finansieringsverksamheten
Aktieemissionsfordringar
Resultatregleringar
Räntor
Övriga resultatregleringar
Övriga finansieringstillgångar
Notariatfordringar
Övriga
FINANSIERINGSTILLGÅNGAR SAMMANLAGT
OMSÄTTNINGSTILLGÅNGAR
Masskuldebrev
Aktier och andelar
Övriga omsättningstillgångar
ANLÄGGNINGSTILLGÅNGAR OCH ÖVRIGA
UTGIFTER MED LÅNG VERKNINGSTID
Leasing
Förskottsbetalningar
Byggnader och konstruktioner
Maskiner och inventarier
Immateriella rättigheter
Maskiner och inventarier
Aktier och andelar
Fastigheter
Övriga immateriella rättigheter
Övriga utgifter med lång verkningsstid
INVESTERINGAR
ANDRA TILLGÅNGSPOSTER
VÄRDERINGSPOSTER
AKTIVA SAMMANLAGT

RAHOITUSYHTIÖT

FINANSIERINGSBOLAG

SUOMI-RUOTSI TERMILUETTELO

FINSK-SVENSK FÖRTECKNING ÖVER TERMINOLOGIEN

Tilinpäätöstietoja

Bokslutsuppgifter

TAULUKKO 2 (jatkuu)

TABLÅ 2 (fortsätter)

VASTATTAVAA

VIERAS PÄÄOMA

Lyhytaikainen

Velat rahalaitoksille

Ostovelat

Ulkomaan-factoring

Siirtovelat

Korot

Muut siirtovelat

Muut lyhytaikaiset velat

Notariaattivelat

Muut

Pitkäaikainen

Velat rahalaitoksille

Velat muille rahoituslaitoksille

Vastuudebentuurilainat

Muut joukkovelkakirjalainat

Muut pitkäaikaiset velat

VIERAS PÄÄOMA YHTEENSÄ

ARVOSTUSERÄT

VARAUKSET

Luottotappiovaraukset

Muut varaukset

SIDOTTU OMA PÄÄOMA

Osakepääoma

Osakeanti

Rahastot

VAPAA OMA PÄÄOMA

Voitto edellisiltä vuosilta

Tilivuoden voitto

Rahastot

VASTATTAVAA YHTEENSÄ

PASSIVA

FRÄMMANDE KAPITAL

Kortfristigt

Skulder till penninginrättningar

Leverantörskulder

Utrikesfactoring

Resultatregleringar

Räntor

Övriga resultatregleringar

Övriga kortfristiga skulder

Notariatskulder

Övriga

Långfristigt

Skulder till penninginrättningar

Skulder till övriga finansieringsinrättningar

Riskdebenturelån

Övriga masskuldebrevslån

Övriga långfristiga skulder

FRÄMMANDE KAPITAL SAMMANLAGT

VÄRDERINGSPOSTER

RESERVERINGAR

Kreditförlustreserveringar

Övriga reserveringar

BUNDET EGET KAPITAL

Aktiekapital

Aktieemission

Fonder

FRITT EGET KAPITAL

Vinst från tidigare år

Räkenskapsårets vinst

Fonder

PASSIVA SAMMANLAGT

RAHOITUSYHTIÖT

SUOMI-RUOTSI TERMILUETTELO

Tilinpäätöstietoja

TAULUKKO 3

Tuloslaskelma

LIKEVAIHDON ERITTELY

Factoring-tuotot

Osamaksutuotot

Leasing-tuotot

Luottokorttituotot

Muut tuotot

VUOKRAKULUT

Maa- ja vesialueista

Rakennuksista ja huoneistoista

Muut vuokratulot

MUUT KULUT

Toimistokulut

Markkinointikulut

Henkilökuntakulut

Vakuutus- ja varmuuskulut

Jäsenmaksut

Muut

T a s e

RAHOITUSYHTIÖIDEN HALLUSSA OLEVAT

OSAKKEET

Rahoituslaitosten

Asuinkiinteistöyhtiöiden

Muiden kiinteistöyhtiöiden

Yritysten

Ulkomaiset

Muut

Näistä: tytäryhtiöiden

pörssinoteerattuja

RAHOITUSYHTIÖN OSAKEPÄÄOMÄN

JAKAANTUMINEN

Rahoituslaitoksille

Yrityksille

Ulkomaille

Muille

Tästä: tytäryhtiöille

pörssinoteerattuja

FINANSIERINGSBOLAG

FINSK-SVENSK FÖRTECKNING ÖVER TERMINOLOGIEN

Bokslutsuppgifter

TABLÅ 3

Resultaträkning

SPECIFICERING AV OMSÄTTNING

Factoring-intäkter

Avbetalningsintäkter

Leasing-intäkter

Kreditkortintäkter

Övriga intäkter

HYRESKOSTNADER

Jord- och vattenområden

Byggnader och lägenheter

Övriga hyreskostnader

ÖVRIGA KOSTNADER

Kontorskostnader

Marknadskostnader

Personalkostnader

Försäkrings- och säkerhetskostnader

Medlemsavgifter

Övriga

B a l a n s

AKTIER OCH ANDELAR SOM INNEHAS

AV FINANSIERINGSBOLAGEN

Finansieringsinrättningar

Bostadsfastighetsbolag

Övriga fastighetssammanslutningar

Företag

Utländska

Övriga

Av dessa: dotterbolagens

börsnoterade

FÖRDELNING AV FINANSIERINGS-

BOLAGETS AKTIEKAPITAL

Finansieringsinrättningar

Företag

Utlandet

Övriga

Av detta: till dotterbolagen

börsnoterats

RAHOITUSYHTIÖT

FINANSIERINGSBOLAG

SUOMI-RUOTSI TERMILUETTELO

FINSK-SVENSK FÖRTECKNING ÖVER TERMINOLOGIN

TAULUKKO 3 (jatkuu)

TABLÅ 3 (fortsätter)

KONSERNISAAMISET
KONSERNIVELAT

KONCERNTILLGODOHAVANDEN
KONCERNSKULDER

Muita tietoja

Övriga uppgifter

HENKILÖKUNTA

PERSONAL

Vuoden lopussa

I slutet av året

Keskimäärin vuodessa

I medeltal per år

Palkat ja palkkiot

Löner och arvoden

Työtunnit

Arbetstimmar

Luontoisedut

Naturaförmåner

TOIMIPISTEITÄ VUODEN
LOPUSSA

ANTAL FÖRRÄTTNINGSTÄLLEN
I SLUTET AV ÅRET

TYTÄRYHTIÖITÄ VUODEN
LOPUSSA

ANTAL DOTTERBOLAG I SLUTET
AV ÅRET

TAULUKKO 4

TABLÅ 4

1. Voitto/taseen loppusumma
2. Oma pääoma/taseen loppusumma
3. Varaukset/taseen loppusumma
4. Käyttökate/taseen loppusumma
5. Rahoituskate/liikevaihto
6. Käyttökate/henkilökunnan lkm
7. Palkkakulut/henkilökunnan lkm
8. Tase/henkilökunnan lkm

1. Räkenskapsårets vinst/balansens slutsumma
2. Eget kapital/balansens slutsumma
3. Reserveringar/balansens slutsumma
4. Driftsbidrag/balansens slutsumma
5. Finansieringsbidrag/omsättning
6. Driftsbidrag/antal personalen
7. Lönekostnader/antal personalen
8. Balansens slutsumma/antal personalen

TUOTESELOSTE

Tilastokeskus julkaisee RAHOITUSYHTIÖIDEN toiminnasta vuoden vaihteen tilinpäätöstietoja sekä neljännesvuosittaisia tietoja rahoitusvarojen ja -velkojen kehityksestä. Saatava- ja velkaerät ovat näissä julkaisuissa vertailukelpoisia keskenään. Ensimmäinen rahoitusyhtiöiden tilinpäätöstilasto on julkaistu vuoden 1985 lopun tilanteesta.

Oheinen tilinpäätösjulkaisu kattaa 22 pankkien rahoitusyhtiötä sekä 27 muuta rahoitusyhtiötä. Pankkien rahoitusyhtiöissä ovat mukana myös toiminnassa olevat tytäryhtiöt. Tiedot perustuvat suoraan tiedonkeruuseen, rahoitusyhtiöiden vuosikertomuksiin sekä Tilastokeskuksen muuhun julkaistuu rahoitustilastoaineistoon. Tietoja on joiltakin osin myös arvioitu.

Rahoitusyhtiöiden tietoja sisältyy myös muihin rahoitustilastoihin esim. luottokantatilastoon, luottovirtatilastoon sekä rahoitusmarkkinatilastoon.

Tilinpäätöstilastossa ja virtatilastoissa on soveltuvin osin noudatettu Tilastokeskuksen sektoriluokituksen käsitteitä "rahailaitos" ja "rahoituslaitos". Tilinpäätöksen liitetietojen osalta on pyritty noudattamaan samaa käsitteistöä kuin pankkien tilinpäätöstilastoissa.

Pankkien rahoitusyhtiöissä ja muissa rahoitusyhtiöissä on sovellettu samaa tuloslaskelmaa ja tasekehikkoa. Tästä on aiheutunut jonkin verran käsite- ja arviointiongelmia. Muihin ra-

hoitusyhtiöihin sisältyy toiminnaltaan hyvin erilaisia yhtiöitä. Pankkien rahoitusyhtiöt sen sijaan soveltavat tällä hetkellä pääosin omissa vuosikertomuksissaan samankaltaisia tilipuitteita. Rahoitusyhtiölain voimaan tullessa tullaan tarkistamaan tiedonkeruun käsitteistö uudelleen.

Muutosluvut on pyritty laskemaan vertailukelpoisesta aineistosta. Kaikilta osin erästä toiseen tapahtuvia siirtymiä ei ole voitu tehdä vertailukelpoisiksi. Näissä tapauksissa siitä on maininta alaviitteessä.

Julkaisussa on käytetty seuraavia symboleja:

.. = tietoa ei ole saatavissa

0 = tietoa ei ole tai alle käytetyn yksikön

0.0 = muutosta ei ole tai alle käytetyn yksikön

(x) = prosenttimuutos suurempi kuin 999.9 %

(y) = nimikettä ei ole vertailuajankohtana

(z) = nimikkeellä ei ole ollut tietoa vertailuajankohtana

Julkaisu sisältää rahoitusyhtiöiden yhteenlasketut tiedot aikaisemman jaon "pankkien rahoitusyhtiöt" ja "muut rahoitusyhtiöt" sijasta. Tämä sen vuoksi, että näiden ryhmien välillä saattaa tapahtua omistussuhdemuutoksia, jotka vaikuttavat ryhmän vertailtavuuteen. Tiedot ovat kuitenkin saatavissa valokopiokustannuksin kaikista julkaisutaulukoista myös tällä ryhmittelyllä.



Rahoitusyhtiöt

Finansieringsbolag
1987, tilinpäätöstietoja - bokslutsuppgifter

SVT Suomen Virallinen Tilasto
Finlands Officiella Statistik
Official Statistics of Finland

Central Statistical
Office of Finland

Financing
1988:21

Tiedustelut - Förfrågningar

Tuulikki Lund
Mirja Laine
(90) 580 01

Seuraava rahoitusyhtiötilasto ilmestyy lokakuussa 1988.

**Julkaisu sisältää tietoja rahoitusmuodoista ja
rahoitusvarojen hankinnasta ajalla 1.1. - 30. 6.1988.**

Julkaisujen myynti:

Försäljning:

Hinta - Pris

Tilastokeskus
PL 504
00101 Helsinki
Puh. (90) 173 41

Statistikcentralen
PB 504
00101 Helsingfors
Tel. (90) 173 41

30 mk

ISSN 0784-8382
=Rahoitus
ISSN 0784-9923