


Tilastokatsauksia Statistiska översikter Bulletin of Statistics

1982

Nro 6

HELSINKI 1982



Tilastokeskus
Statistikcentralen
Central Statistical Office of Finland

Taulukot

A. Väestö

1. Väkiluku
2. Väestönmuutokset

B. Tuotanto

3. Tuotetilasto
4. Teollisuustuotannon volyymi-indeksi (1975 = 100)
5. Asuntojen tuotanto
6. Talonrakennustoiminta

C. Kauppa

7. Kaupan myynti
8. Ulkomaankauppa

D. Raha- ja luottoliike

9. Suomen Pankki
10. Rahalaitosten ottolainaus yleisöltä
11. Rahalaitosten antolainaus yleisölle
12. Suomen Pankin avista myyntikurssit
13. Kotimainen clearingliike
14. Postisiirtoliike
15. Protestoidut vekselit ja tratat
16. Helsingin Arvopaperipörssi
17. Henkivakuutusyhtiöiden hankinta
18. Unitaksen osakeindeksi (1975 = 100)

E. Liikenne

19. Valtionrautatiet
20. Yöpymisien lukumäärät majoitusliikkeissä
21. Tieliikenneonnettomuudet
22. Moottoriajoneuvot
23. Ulkomainen merenkulku
24. Kauppalaivasto
25. Kotimaisten lentoyhtiöiden säännöllinen lentoliikenne
26. Posti- ja telelaitos

F. Kansantalouden tilinpito

27. Bruttokansantuote toimialoittain
28. Kansantulo
29. Kulutusmenot
30. Investoinnit

G. Hinnat ja palkat

31. Rakennuskustannusindeksi (1980 = 100)
32. Pientalon rakennuskustannusindeksi (1980 = 100)
33. Maatalouden tuotantorakennuksen rakennuskustannusindeksi (1980 = 100)
34. Tierakennuskustannusindeksi (1980 = 100)
35. Elinkustannusindeksi (1951:10 = 100)
36. Kuluttajahintaindeksi (1977 = 100)
37. Kuluttajahintaindeksi (1977 = 100)
38. Kotimarkkinoiden perushintaindeksi (1975 = 100)
39. Teollisuuden tuottajahintaindeksi (1975 = 100)
40. Tuontihintaindeksi (1975 = 100)
41. Vientihintaindeksi (1975 = 100)
42. Tukkuhintaindeksi (1949 = 100)
43. Tuotannon hintaindeksi (1949 = 100)
44. Maatalouden hintaindeksijä
45. Tuonnin hintaindeksi (cif, 1949 = 100)
46. Viennin hintaindeksi (fob, 1949 = 100)
47. Elintarvikkeiden vähittäiskauppahintoja
48. Työntekijäin keskiansioita
49. Ansiotasoindeksijä (1964 = 100)
50. Palkansääjien ansiotasoindeksi (1975 = 100)

H. Työmarkkinat

51. Työnvälitys
52. Työtaistelut
53. Työllisyys
54. Työttömyys
55. Tehdyt työtunnit toimialoittain

(Jatkuu takakannessa)

Tabeller

A. Befolkning

1. Folkmängden
2. Befolkningsrörelsen

B. Produktion

3. Produktstatistik
4. Volymindex för industriproduktionen (1975 = 100)
5. Bostadsproduktionen
6. Husbyggnadsverksamhet

C. Handel

7. Handelns försäljning
8. Utrikeshandeln

D. Penning- och kreditväsen

9. Finlands Bank
10. Penninginrättningarnas inlåning från allmänheten
11. Penninginrättningarnas utlåning till allmänheten
12. Finlands Banks avista försäljningskurser
13. Inhemsk clearingrörelse
14. Postgirorörelsen
15. Protesterade växlar och trattor
16. Helsingfors Fondbörs
17. Livförsäkringsbolagens nyanskaffning
18. Unitas aktieindex (1975 = 100)

E. Samfärdsel

19. Statsjärnvägarna
20. Antalet övernattningar på härbärgeringsställen
21. Vägtrafikolyckor
22. Motorfordon
23. Sjöfarten mellan Finland och utlandet
24. Handelsflottan
25. Inhemska flygbolags reguljära flygtrafik
26. Post- och televerket

F. Nationalräkenskaper

27. Bruttonationalprodukt enligt näringsgrenar
28. Nationalinkomst
29. Konsumtionsutgifter
30. Investeringar

G. Priser och löner

31. Byggnadskostnadsindex (1980 = 100)
32. Byggnadskostnadsindex för småhus (1980 = 100)
33. Byggnadskostnadsindex för lantbruksbyggnader (1980 = 100)
34. Vägbyggnadskostnadsindex (1980 = 100)
35. Levnadskostnadsindex (1951:10 = 100)
36. Konsumentprisindex (1977 = 100)
37. Konsumentprisindex (1977 = 100)
38. Basprisindex för hemmarknadsvaror (1975 = 100)
39. Producentprisindex för industrin (1975 = 100)
40. Importprisindex (1975 = 100)
41. Exportprisindex (1975 = 100)
42. Partiprisindex (1949 = 100)
43. Produktionsprisindex (1949 = 100)
44. Prisindexar för lantbruket
45. Importprisindex (cif, 1949 = 100)
46. Exportprisindex (fob, 1949 = 100)
47. Detaljhandelspriser för livsmedel
48. De genomsnittliga förtjänsterna för arbetare
49. Förtjänstnivåindexar (1964 = 100)
50. Löntagarnas förtjänstnivåindex (1975 = 100)

H. Arbetsmarknad

51. Arbetsförmedling
52. Arbetskonflikter
53. Sysselsättning
54. Arbetslöshet
55. Utförda arbetstimmar efter näringsgren

(Fortsättning på bakpärmen)

TILASTOKATSAUKSIA STATISTISKA ÖVERSIKTER

ISSN 0015—2390

Nro 6

BULLETIN OF STATISTICS

LVII—1982

TILASTOKESKUS — STATISTIKCENTRALEN
CENTRAL STATISTICAL OFFICE OF FINLAND

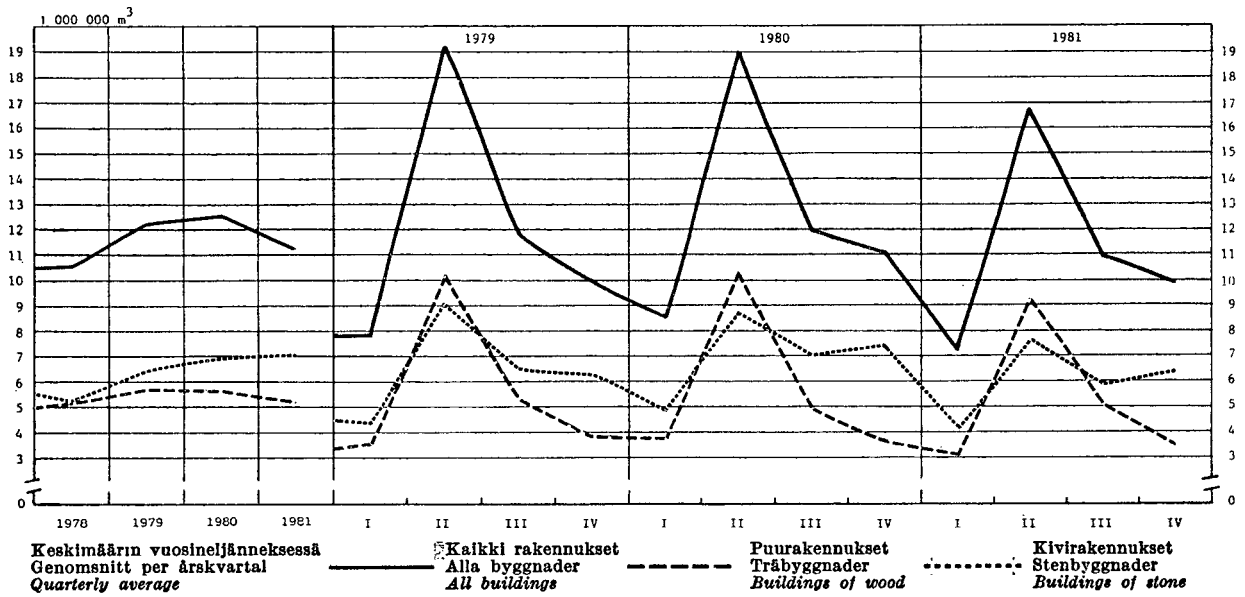
Sisältö	Innehåll	Contents			
	Sivu	sid.			
		Page			
Tilastokuviaita	2	Diagram	2	Diagrams	2
<i>Taulukot</i>	<i>Tabeller</i>	<i>Tables</i>			
Väestö	3	Befolkning	3	Population	3
Tuotanto	4	Produktion	4	Production	4
Kauppa	13	Handel	13	Commerce	13
Raha- ja luottoliike	18	Penning- och kreditväsen	18	Banking and credit	18
Liikenne	23	Samfärdsel	23	Transport	23
Kansantalouden tilinpito	27	Nationalräkenskaper	27	National accounts	27
Hinnat ja palkat	28	Priser och löner	28	Prices and wages	28
Työmarkkinat	49	Arbetsmarknad	49	Labour market	49
Valtion raha-asiat	51	Statsfinansier	51	State finances	51
Terveysolot	54	Hälsotillstånd	54	Health	54
Muu elinkeinotilasto	55	Övrig näringsstatistik	55	Other economic statistics	55
Rikollisuus	56	Brottslighet	56	Criminality	56
Suomen valtion uusinta tilastoa sarjoittain	57	Finska statens nyaste statistik enligt serier	57	Latest statistical publications in Finland	57

Käytetyt symbolit — Använda symboler — Explanation of symbols

Toisto — Repetition — <i>Repetition</i>	—
Ei mitään ilmoitettavaa — Intet finns att redovisa — <i>Magnitude nil</i>	0
Suure pienempi kuin puolet käytetystä yksiköstä — Storheten mindre än hälften av den använda enheten — <i>Magnitude less than half of unit employed</i>	0.0
Tietoa ei ole saatu — Uppgift ej tillgänglig — <i>Data not available</i>
Loogisesti mahdoton esitettäväksi — Logiskt omöjlig uppgift — <i>Category not applicable</i>
Ennakkotieto — Preliminär uppgift — <i>Preliminary data</i>	*
Korjattu luku — Korrigerat tal — <i>Corrected figure</i>	◆
Miinus — Minus — <i>Minus</i>	—
Miehet — Män — <i>Men</i>	M
Naiset — Kvinnor — <i>Women</i>	N
Molemmat sukupuolet — Båda könen — <i>Both sexes</i>	Ms
Vaakasuora viiva, joka katkaisee aikasarjan, osoittaa, että viivan yläpuolella ja sen alapuolella olevat tiedot eivät ole täysin verrannollisia — En horisontal linje, som avskär en tidsserie, markerar att uppgifterna ovanför och nedanför linjen inte är fullt jämförliga — <i>A horizontal line, which breaks the time series, shows that the figures above and below the line are not fully comparable.</i>	

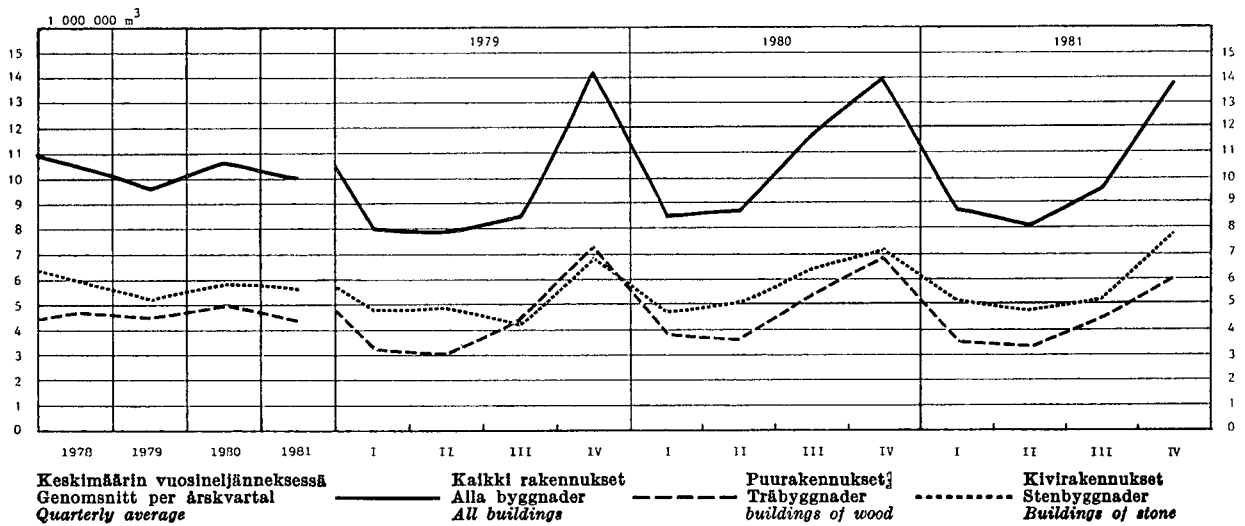
Myönnettyt talonrakennusluvat — Beviljade byggnadstillstånd — Granted building permits

(Lähde: Taulukko 6 — Källa: Tabell 6)



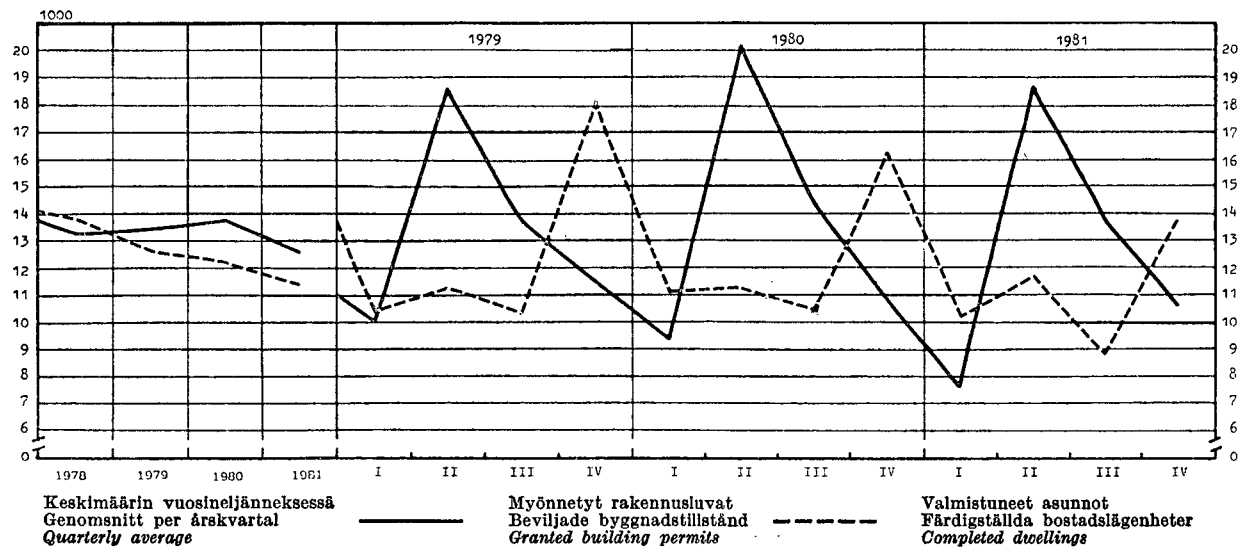
Valmistuneet rakennukset — Färdigställda byggnader — Completed buildings

(Lähde: Taulukko 6 — Källa: Tabell 6)



Asuntojen tuotanto — Bostadsproduktionen — Production of dwellings

(Lähde: Taulukko 5 — Källa: Tabell 5)



1. Väkiluku — Folkmängden — Population

Maassa asuva väestö neljännesvuoden lopussa I riket bosatt befolkning vid utgången av kvartalet <i>Resident population at the end of the quarter</i>		Keski-väkiluku Medelfolk-mängden <i>Mean population</i>		Väkiluku vuoden vaihteessa — Folkmängd vid årsskiftet — <i>Population at the turn of the year</i>									
				Vuosi År <i>Year</i>	Maassa asuva väestö — I riket bosatt befolkning — <i>Resident population</i>								Henkikirjoitettu väestö Mantalskriven befolkning <i>Population according to domicile registers</i> 1. 1.
					Yhteensä Summa <i>Total</i>		Kaupungit *) Städer *) <i>Urban municipalities</i>		Muut kunnat Övriga kommuner <i>Rural municipalities</i>		15—64 vuotiaat år <i>years of age</i>		
					Ms	M	Ms	M	Ms	M	Ms	M	
1 000	Vuosi År <i>Year</i>	1 000	1 000								Ms		
A 1		A 2	A 3	A 4	A 5	A 6	A 7	A 8	A 9	A 10	A 11		
1977 IV	4 747	1960	4 430	1960/61	4 446	2 142	1 707	781	2 739	1 361	2 778	1 336	4 486
		1961	4 461	1961/62	4 476	2 158	1 748	802	2 728	1 356	2 824	1 361	4 516
1978 I	4 749	1962	4 491	1962/63	4 507	2 174	1 791	823	2 716	1 351	2 872	1 387	4 546
II	4 754	1963	4 523	1963/64	4 540	2 191	1 908	881	2 632	1 310	2 916	1 411	4 580
III	4 757	1964	4 549	1964/65	4 558	2 200	1 966	909	2 592	1 291	2 945	1 428	4 611
IV	4 758												
1979 I	4 761	1965	4 564	1965/66	4 570	2 207	2 016	934	2 554	1 273	2 971	1 443	4 636
II	4 765	1966	4 581	1966/67	4 592	2 219	2 086	948	2 506	1 250	2 997	1 458	4 655
III	4 769	1967	4 606	1967/68	4 620	2 233	2 204	1 026	2 416	1 206	3 031	1 476	4 679
IV	4 771	1968	4 626	1968/69	4 633	2 240	2 253	1 050	2 380	1 189	3 053	1 489	4 700
		1969	4 624	1969/70	4 614	2 230	2 308	1 077	2 307	1 153	3 049	1 489	4 706
1980 I	4 773	1970	4 606	1970/71	4 598	2 220	2 340	1 092	2 258	1 128	3 052	1 490	4 711
II	4 778	1971	4 612	1971/72	4 626	2 234	2 388	1 117	2 238	1 117	3 088	1 511	4 709
III	4 784	1972	4 640	1972/73	4 653	2 249	2 558	1 202	2 095	1 047	3 119	1 530	4 715
IV	4 788	1973	4 666	1973/74	4 679	2 262	2 682	1 265	1 997	997	3 152	1 546	4 727
		1974	4 691	1974/75	4 702	2 274	2 733	1 290	1 969	984	3 167	1 559	4 728
*1981 I	4 792	1975	4 711	1975/76	4 720	2 282	2 779	1 312	1 941	970	3 181	1 568	4 731
II	4 798	1976	4 726	1976/77	4 731	2 286	2 792	1 318	1 939	968	3 190	1 574	4 738
III	4 807	1977	4 739	1977/78	4 747	2 296	2 834	1 339	1 913	957	3 201	1 584	4 747
IV	4 811	1978	4 753	1978/79	4 758	2 301	2 841	1 342	1 917	959	3 213	1 594	4 758
		1979	4 765	1979/80	4 771	2 307	2 852	1 348	1 919	959	3 228	1 603	4 771
		1980	4 780	1980/81	4 788	2 315	2 865	1 354	1 923	961	3 245	1 614	4 788
		1981	4 800	*1981/82	4 811	2 327	2 881	1 362	1 930	965	3 268	1 629	..

2. Väestönmuutokset — Befolkningsrörelsen — Vital statistics

Vuosi ja vuosineljännes År och kvartal <i>Year and quarter</i>	Solmitut avioliitot Ingångna äktenskap <i>Marriages</i>	Elävänä syntyneet Levande födda <i>Live births</i>	Kuolleet Döda <i>Deaths</i>	Syntyneiden enemmisyys Födelse-överskott <i>Excess of births</i>	Maahan muuttaneet Invandrare <i>Immigrants</i>		Maastamuuttaneet Utvandrare <i>Emigrants</i>		Nettomuutto Nettoinvandring <i>Net immigration</i>
					Yhteensä Summa <i>Total</i>	Pohjoismaista Från Norden <i>From Nordic countries</i>	Yhteensä Summa <i>Total</i>	Pohjoismaihin Till Norden <i>To Nordic countries</i>	
A 12	A 13	A 14	A 15	A 16	A 17	A 18	A 19	A 20	
Luku — Antal — <i>Number</i>									
1977	30 966	65 659	44 065	21 594	7 580	5 435	18 209	15 402	-10 629
1978	29 760	63 983	43 692	20 291	7 184	5 121	16 327	12 817	-9 143
1979	29 277	63 428	43 738	19 690	10 122	7 720	16 661	13 793	-6 539
1980	29 388	63 064	44 398	18 666	13 626	10 866	14 824	12 006	-1 198
*1981	30 148	63 586	44 411	19 175	15 799	12 933	10 399	7 648	5 400
% ₀₀ keski-väkiluvusta — På 1 000 av medelfolk-mängden — <i>Per 1 000 of mean population</i>									
1977	6,5	13,9	9,3	4,6	1,6	1,1	3,8	3,2	-2,2
1978	6,3	13,5	9,2	4,3	1,5	1,1	3,4	2,7	-1,9
1979	6,1	13,3	9,2	4,1	2,1	1,6	3,5	2,9	-1,4
1980	6,1	13,2	9,3	3,9	2,9	2,3	3,1	2,5	-0,3
*1981	6,3	13,2	9,3	4,0	3,3	2,7	2,2	1,6	-1,1
Luku — Antal — <i>Number</i>									
1980 I	4 425	16 106	12 632	3 474	2 532	1 898	4 536	3 423	-2 004
II	8 783	16 689	10 423	6 266	3 051	2 588	3 448	2 376	-397
III	9 395	16 099	10 301	5 798	4 527	3 659	4 121	3 795	406
IV	6 785	14 170	11 042	3 128	3 516	2 721	2 719	2 412	797
*1981 I	4 532	15 715	11 306	4 409	3 059	2 436	3 232	2 224	-173
II	8 880	16 745	10 656	6 089	3 762	3 150	2 350	1 510	1 412
III	9 943	16 348	10 844	5 504	5 568	4 573	2 677	2 198	2 891
IV	6 793	14 778	11 605	3 173	3 410	2 774	2 140	1 716	1 270

Ks. huomautusosasto vuoden ensimmäisessä numerossa — Se notavdelningen i häfte 1 — See note section in the January issue.

3. Tuotetilasto — Produktstatistik — Production statistics

SITC, Rev.2 No	1) 011		011.1		011.2		022.2		1) 022.4		023		024		025	
Vuosi ja kuukausi År och månad Year and month	Liha — Kött — Meat						Meijereiden vast.ottama malto Av mejerier invägd mjölk Milk received by dairies		Maitojauhe Mjölkpulver Milk powder		Meijerivoi Mejerismör Dairy butter		Juusto Ost Cheese		Munat (markkinoitua) Ägg (mark- nadsförda) Eggs (marketed)	
	Yhteensä Summa Total		Siitä — Därav — Of which													
			Nautael.liha Kött av nätkreatur Beef and veal		Slanliha Fläsk Pork											
1 000 t						1 000 000 l		t		t		t		1 000 t		
B 1		B 2		B 3		B 5		B 4		B 6		B 7		B 8		
1976	263,8		113,6		136,0		2 840		107 180		82 383		56 851		81,4	
1977	261,5		106,1		140,2		2 822		111 192		73 420		60 245		81,4	
1978	274,2		106,0		154,4		2 841		110 413		72 516		66 319		72,8	
1979	282,7		107,5		163,9		2 890		82 700		74 279		83 556		72,7	
1980	294,9		111,5		166,7		2 949		116 251		73 515		73 086		75,9	
1981	316,9		119,9		178,4		2 868		105 606		72 136		72 334		77,3	
	1981	1982	1981	1982	1981	1982	1981	1982	1981	1982	1981	1982	1981	1982	1981	*1982
I	25,35	25,18	8,94	9,43	15,04	14,40	221	203	7 284	5 507	5 243	4 852	5 981	5 231	7,01	6,82
II	20,98	20,73	7,22	6,68	12,40	12,88	195	182	5 831	4 966	4 749	4 258	5 339	4 956	6,22	6,39
III	28,37	30,07	10,36	10,83	16,48	17,73	216	204	6 017	5 377	5 230	4 507	5 808	6 086	6,91	7,50
IV	27,35	27,29	10,02	9,25	15,55	16,48	247	228	9 658	7 955	6 301	5 284	5 686	6 220	6,29	6,84
V	26,63		10,57		14,47		291		12 943		7 499		6 241		5,99	
VI	27,44		10,94		14,98		303		14 683		8 695		6 460		6,21	
VII	26,02		9,51		15,40		295		13 712		8 052		6 982		6,65	
VIII	23,27		8,38		13,31		271		11 256		6 944		6 835		6,00	
IX	29,76		12,99		14,98		227		7 996		5 589		6 260		6,70	
X	30,11		12,82		15,42		202		4 956		4 823		5 748		6,31	
XI	26,14		9,69		14,84		195		5 204		4 434		5 371		6,21	
XII	25,52		8,46		15,56		204		6 066		4 577		5 623		6,84	

SITC, Rev.2 No	041—045		041.1,2		045.1		046—047		046.0(1)		1) 047.0(1)		061.2		073.0	
Vuosi ja kuukausi År och månad Year and month	Markkinoitu kotimainen vilja Marknadsförd inhemsk spannmål Marketed domestic cereals						Jauhot ja suurimot (ihmisravinnoksi tarkoitettut) Mjöl och gryn (för människoföda) — Meal, flour and groats (for human consumption)		Sokeri Sockers Sugar		Suklaa- yms. kaakaovalmis- teet Choklad o.d. födoämnen inneh. kakao Chocolate a.o. products containing cocoa					
	Kaikkiaan Inalles Total		ihmisravinnoksi — för människo- föda — for human consumption				Kaikkiaan Inalles Total		Siitä — Därav — Of which							
			Vehnää Vete Wheat		Ruista Råg Rye				Vehnää Vete Wheat		Ruista Råg Rye					
1 000 t												t				
B 9		B 10		B 11		B 12		B 13		B 14		B 15		B 16		
1976	1 480,0		461,7		94,5		341,1		217,4		90,1		176 323		15 730	
1977	1 667,3		338,0		92,3		336,2		226,8		87,3		199 513		15 399	
1978	1 143,2		90,8		55,5		332,0		221,6		89,3		212 093		14 529	
1979	1 088,2		103,0		58,4		330,3		228,0		72,5		210 541		20 562	
1980	1 240,1		199,4		87,2		325,2		213,9		95,2		*218 158		*21 228	
*1981	1 138,6		175,6		62,2		339,5		228,3		95,8		213 075		24 768	
	*1981	*1982	*1981	*1982	*1981	*1982	*1981	*1982	*1981	*1982	*1981	*1982	*1981	*1982	*1981	*1982
I	105,5	70,5	15,8	6,8	5,1	1,8	22,6	26,4	14,3	17,7	7,1	7,6	18 468	18 167	1 874	1 581
II	75,6	75,1	12,6	12,9	4,9	4,1	23,6	23,2	15,1	14,1	7,6	8,0	15 021	17 547	1 918	2 276
III	69,1	59,1	14,6	7,4	3,5	2,5	28,1	30,5	18,2	20,5	8,4	9,2	17 386	20 138	2 123	
IV	72,4	43,2	17,1	5,3	3,6	1,1	26,9	25,8	17,7	17,5	7,9	7,2	17 097	14 133	1 816	
V	66,1		21,1		2,9		32,5		22,0		8,7		17 907		1 467	
VI	86,2		18,6		3,4		27,4		18,8		7,4		19 027		1 427	
VII	70,6		5,9		1,5		27,5		19,4		7,1		19 699		1 376	
VIII	82,3		17,4		6,4		30,3		20,5		8,4		18 994		2 027	
IX	210,3		24,3		21,6		32,1		22,1		8,8		18 402		2 483	
X	95,0		9,6		3,4		29,2		19,7		8,1		18 342		4 258	
XI	114,5		8,7		2,4		32,0		22,0		8,6		19 435		2 251	
XII	91,0		9,8		3,6		27,3		18,6		7,7		13 297		1 748	

Ks. huomautusosasto vuoden ensimmäisessä numerossa — Se notavdelningen i häfte 1 — See note section in the January issue.

1) SITC-nimike käsittää myös muita tuotteita kuin allamainitut — SITC-positionen omfattar även andra produkter än den nedannämnda — This SITC-item also contains other products than the one stated.

3. Tuotetilastoja (jatk.) — Produktstatistik (forts.) — Production statistics (cont.)

SITC, Rev.2 N:o	1) 091.4(1)		2) 112.2, 1, 2, 4		112.3		3) 112.4				122.2		248.1—3			
Vuosi ja kuukausi År och månad Year and month	Margariini Margarin Margarins		Viiinit yms. miedot väki- juomat *) Vin. o. d. svaga alko- holdrycker *) Wines etc. *)		Olut (III— IV lk) Öl (kl III— IV) Beer		Muut mallas- juomat Andra malt- drycker Other malt beverages		Viiinat Spritdrycker Spirits		Muut väkevät juomat *) Andra starka drycker *) Other spirits *)		Savukkeet Cigarettes Cigarettes		Sahatavara Sågvaror Sawn goods	
	t		1 000 l								1 000 000 kpl - st - no.		1 000 m ³			
	B 17	B 18	B 19	B 20	B 21	B 22	B 23	B 24								
1976	40 127	27 785	278 449	17 898	27 764	13 695	7 722	5 269								
1977	37 800	31 340	259 054	14 137	28 347	14 983	7 483	6 318								
1978	39 364	31 021	255 060	14 313	27 476	11 543	7 561	6 144								
1979	37 699	32 250	253 226	14 749	29 249	10 312	9 558	8 689								
*1980	37 211	30 474	268 870	16 224	27 729	12 903	9 677	8 512								
*1981	52 395	33 987	270 964	15 708	28 266	12 535	12 745	7 299								
	*1981	*1982	*1981	*1982	*1981	*1982	*1981	*1982	*1981	*1982	*1981	*1982	*1981	*1982		
I	2 712	2 713	2 532	2 580	17 696	12 304	1 058	1 311	2 428	2 014	768	781	893	521	617	430
II	2 660	3 352	2 475	1 901	19 033	16 940	1 039	1 008	1 658	1 742	765	725	878	590	630	498
III	5 123	6 193	2 547	2 294	19 290	20 901	1 215	1 301	2 207	2 407	1 312	1 488	1 152	775	711	627
IV	3 569	2 944	2 852	3 107	21 892	22 417	1 368	1 307	2 178	2 045	1 319	1 134	1 087	704	778	540
V	3 796		2 736		22 489		1 690		2 005		1 106		1 140		788	
VI	4 310		3 521		27 428		1 856		2 809		1 585		1 149		643	
VII	4 569		4 156		31 054		1 642		3 027		1 177		200		279	
VIII	5 256		3 008		23 183		1 346		2 475		797		1 180		515	
IX	6 965		2 571		22 046		835		2 622		1 064		1 333		664	
X	4 656		2 253		21 059		1 123		2 037		830		1 358		643	
XI	4 561		2 814		18 959		913		2 329		795		1 309		575	
XII	4 218		2 521		26 835		1 623		2 491		1 017		1 066		456	

SITC, Rev.2 N:o	1) 245—247		247.1		247.1—2, 9		246.0(1)		246.0(1), 247.9		245.0(1)							
Vuosi ja kuukausi År och månad Year and month	A. Markkinahakkuut yhteensä pystykaupoista ja ostajien omista metsistä sekä hankintakaupoista *) Marknadsavverkningar, summa av rotköp och köparnas egna skogar samt leveransköp *) Commercial fellings, total on stumpage sales, on quantities from bayers' own forests and on delivery sales *)																	
	Kaikkiaan Inalles Grand total		Siitä — Därav — Of which															
	Mäntytukki- puu Tallstock Pine logs	Kuusitukki- puu Granstock Spruce logs	Yhteensä tukkupuu *) Inalles stock *) Total logs *)	Mänty- kultupuu Tall- massaved Pine pulp- wood	Kuusi- kultupuu Gran- massaved Spruce pulp- wood	Lehti- kultupuu Löv- massaved Hardwood pulpwood	Yhteensä ainespinop. Inalles tra- vat råvirke Total industrial cordwood	Polttopuu Brännved Firewood										
1 000 k-m ³ kuorineen — 1 000 m ³ f med bark — 1 000 solid cu. metres with bark																		
B 25	B 26	B 27	B 28	B 29	B 30	B 31	B 32	B 33										
1975	29 288	12 089	5 524	7 617	3 776	17 044	151									
1976	27 430	12 289	5 313	6 357	3 233	15 416	125									
1977	28 003	14 610	4 925	5 873	2 320	13 204	187									
1978	29 440	16 278	4 919	5 560	2 135	12 743	418									
1979	38 357	20 920	6 206	7 275	3 401	17 066	370									
1980	38 522	19 862	6 294	7 803	4 171	18 421	238									
	1981	1982	1981	1982	1981	1982	1981	1982	1981	1982	1981	1982						
I	3 404	3 303	..	775	..	671	1 723	1 572	551	511	718	708	397	438	1 674	1 706	7	25
II	3 850	4 271	..	989	..	974	2 047	2 129	538	626	819	915	400	530	1 792	2 131	11	11
III	4 314	5 796	..	1 407	..	1 367	2 400	2 998	568	805	902	1 243	419	666	1 905	2 783	9	15
IV	4 579	5 261	..	1 266	..	1 123	2 444	2 596	610	803	1 016	1 138	469	622	2 119	2 646	16	19
V	3 602	1 824	..	608	..	761	..	378	..	1 763	..	15	..
VI	2 506	1 151	..	497	..	517	..	314	..	1 332	..	23	..
VII	1 611	357	..	291	..	729	..	287	..	328	..	328	..	230	..	871	..	11
VIII	1 762	331	..	314	..	715	..	340	..	383	..	383	..	258	..	1 017	..	30
IX	2 824	613	..	483	..	1 204	..	541	..	565	..	565	..	437	..	1 588	..	31
X	3 462	800	..	602	..	1 532	..	663	..	684	..	684	..	514	..	1 907	..	22
XI	3 693	877	..	678	..	1 687	..	645	..	749	..	749	..	521	..	1 991	..	14
XII	4 401	995	..	864	..	2 032	..	719	..	937	..	937	..	623	..	2 338	..	31

Ks. huomautusosasto vuoden ensimmäisessä numerossa — Se notavdelningen i häfte 1 — See note section in the January issue.

1) SITC-nimike käsittää myös muita tuotteita kuin allamainitut — *) Vain alkoholilain mukaiset juomat s.o. enemmän kuin 2,25 painoprosenttia etyyllalkoholia sisältävät. Pl. juomat, joita käytetään muiden alkoholijuomien raaka-aineksi — *) Tilaston laadinta on siirtynyt v. 1981 heinäkuusta Työvoimaministeriöltä Metsäntutkimuslaitokselle. Tilastot eivät ole vertailukelpoisia — *) Ml. lehtitukkupuu.

2) SITC-positionen omfattar även andra produkter än den nedan nämnda — *) Endast sådana drycker, som enligt alkohollagen har 2,25 viktprocent etylalkohol. Exkl. drycker, som användes som råvara för andra alkoholdrycker — *) Fr.o.m. juli 1981 har statistiken uppgjorts av Skogsforskningsinstitutet, tidigare uppgjorde den av Arbetskraftsministeriet. Statistiken är inte jämförbar med tidigare statistik — *) Inkl. lövstock.

3) This SITC-item also contains other products than the one stated — *) Such alcoholic beverages which have over 2,25 weight percentage ethyl alcohol, excl. alcoholic beverages used as raw material for other alcoholic beverages — *) Since July 1981 the statistics are compiled by the Forest Research Institute of Finland instead of the Ministry of Labour. The statistics are not comparable — *) Incl. hardwood logs.

3. Tuotetilastoja (jatk.) — Produktstatistik (forts.) — Production statistics (cont.)

SITC, Rev.2 N:o	251.2	251.2-3	1) 251.2-9		1) 281.5		334.1-4		351		1) 522.2(2)					
Vuosi ja kuukausi År och månad Year and month	Puuhioke (myyntiä varten) Slipmassa (till avsalu) Mechanical wood pulp (for sale)	Selluloosa — Cellulosa Cellulose				Rautarikaste Järn- koncentrat Iron con- centrates	Öljytuotteet Olje- produkter Oil products	Sähkövoima 1) — Elektrisk energi 1) — Electric energy 1)				Rikkihappo Svavelsyra Sulphuric acid				
		Yhteensä Summa Total		Sulfitelli- selluloosaa Sulfit- cellulosa Sulphite cellulose				Yhteensä Summa Total	Siltä vesivoimalla Därv vatten- kraft Hydro electricity							
		1 000 t							milj. kWh — mill. kWh		1 000 t					
	B 34	B 35		B 36		B 37		B 38		B 39	B 40		B 41			
1976	23,0	3 123,8		771,8		676,8		9 419		29 165		9 690		1 015,4		
1977	22,8	3 228,8		571,1		1 002,5		10 799		31 828		12 470		982,0		
1978	30,1	3 793,3		717,7		1 092,6		10 291		34 200		9 703		849,1		
1979	37,3	4 127,5		768,8		924,3		10 751		37 624		11 151		1 048,4		
*1980	40,5	4 605,8		804,2		810,0		10 784		38 530		10 024		1 019,8		
*1981	40,1	4 549,1		755,3		864,2		9 429		39 262		13 414		1 095,4		
		*1981	*1982	*1981	*1982	*1981	*1982	*1981	*1982	*1981	*1982	*1981	*1982	*1981	*1982	
I	3,4	3,5	408,5	366,9	66,6	56,8	74,3	76,8	846	848	3 792	4 057	851	1 262	83,9	91,1
II	3,4	3,4	376,6	374,8	65,8	53,1	61,7	69,8	764	765	3 331	3 525	893	1 032	83,7	90,3
III	3,8	3,4	414,2	390,7	72,1	54,5	72,4	81,7	881	854	3 682	3 759	907	1 093	97,2	102,2
IV	3,4	3,2	351,6	314,0	64,5	48,1	62,8	63,2	774	802	3 082	3 067	709	872	81,2	106,9
V	3,4		400,5		72,1		62,3		649		2 889		994		83,6	99,8
VI	3,0		263,5		48,4		72,5		527		2 512		1 289		99,1	
VII	3,7		409,8		65,1		81,7		779		2 659		1 402		98,3	
VIII	3,6		422,2		65,6		80,4		875		3 121		1 296		83,4	
IX	3,4		391,2		64,4		81,4		852		3 347		1 219		75,7	
X	3,5		407,3		61,1		66,2		809		3 533		1 350		100,7	
XI	3,8		386,9		57,3		75,9		814		3 522		1 221		100,8	
XII	1,7		316,8		50,3		72,6		859		3 792		1 283		107,8	

SITC, Rev.2 N:o	1) 522.2(3)		522.2(4)		522.5(1)		271.1, 2, 4, 562				1) 625		634.1-2	
Vuosi ja kuukausi År och månad Year and month	Typpihappo Salpetersyra Nitric acid		Fosforihapot Fosforsyror Phosphoric acids		Ammoniakki Ammoniak Ammonia		Lannoitteet — Gödselmedel Fertilizers				Moottoriajo- neuvojen ulkorenkkaat Motorfordons ytterdäck Tyres of motor vehicles		Vaneri Faner Plywood and veneers	
	Määrä Mängd Quantity		Ravinnesisältö Näringsinnehåll Nutrient contents N,P,O ₂ ,K ₂ O											
	1 000 t										t		1 000 m ²	
	B 42		B 43		B 44		B 45		B 46		B 47		B 48	
1976	303,6		103,8		204,6		1 100,2		450,0		13 066		388,5	
1977	291,3		98,2		159,9		1 041,3		425,3		12 346		383,2	
1978	357,5		126,3		182,3		1 252,4		528,4		12 420		449,6	
1979	408,5		163,9		138,9		1 404,9		593,8		16 872		578,9	
*1980	444,8		183,6		85,1		1 465,1		619,3		14 784		548,3	
*1981	420,1		182,6		83,7		1 446,1		608,5		14 222		508,9	
	*1981	*1982	*1981	*1982	*1981	*1982	*1981	*1982	*1981	*1982	*1981	*1982	*1981	*1982
I	43,5	32,1	18,8	16,3	8,9	7,2	155,5	103,4	65,9	44,1	1 427	1 259	40,2	41,5
II	39,1	30,4	15,3	10,5	7,6	4,1	133,5	109,2	56,0	46,5	1 364	1 045	41,7	44,3
III	42,0	34,8	18,3	16,3	8,9	6,5	150,0	124,5	63,4	53,0	949	1 734	46,2	51,8
IV	41,0	36,5	15,7	21,3	6,6	6,8	136,6	135,2	56,0	59,6	1 323	1 277	42,8	48,5
V	33,7	29,1	16,2	18,5	7,5	8,2	128,6	140,5	51,4	61,2	1 186		44,6	
VI	34,2		12,9		4,7		95,5		37,6		1 418		42,0	
VII	35,2		14,7		1,6		116,6		48,4		500		15,0	
VIII	37,3		13,3		6,1		108,8		46,2		863		42,5	
IX	29,3		14,0		7,7		115,3		50,9		1 438		50,3	
X	28,0		15,5		7,5		109,4		49,0		1 412		50,9	
XI	29,7		14,1		8,2		106,8		45,9		1 176		48,1	
XII	27,1		13,8		8,3		87,0		37,8		1 166		44,6	

Ks. huomautusosasto vuoden ensimmäisessä numerossa — Se notavdelningen i häfte 1 — See note section in the January issue.

1) SITC-nimike käsittää myös muita tuotteita kuin allamainitut — SITC-positionen omfattar även andra produkter än de nedannämnda — This SITC-item also contains other products than those stated.

2) Nettotuotanto — Nettoproduktion — Net production

3. Tuotetilastoja (jatk.) — Produktstatistik (forts.) — Production statistics (cont.)

SITC, Rev.2 N:o	1) 641.1-5, 7-9		641.1		641.2, 5(9)		1) 641.3 (1,2,9)		641.4		651.3-5		652		661.2	
Vuosi ja kuukausi År och månad Year and month	Paperi ja pahvi — Papper och papp — Paper and paperboard															
	Yhteensä Summa Total		Siltä — Därav — Of which													
			Sanoma- lehtipaperi Tidnings- papper Newsprint		Kirjoitus- ja painopaperi Skriv- och tryckpapper Printing and writing paper		Voimapaperi ja -pahvi Kraftpapper och -papp Kraft paper and paperboard		Puukuitulevy Träfiberplattor Fibreboard		Puuvillalanka Bomullsgarn Cotton yarn		Puuvillakangas Bomullstyger Cotton fabrics		Sementti Cement	
1 000 t																
	B 49		B 50		B 51		B 52		B 53		B 54		B 55		B 56	
1976 ..	4 381,8		878,5		1 334,6		914,7		207,4		17 835		19 534		1 934,2	
1977 ..	4 568,7		1 067,6		1 363,9		842,2		166,5		14 912		21 842		1 813,3	
1978 ..	5 091,3		1 278,8		1 517,6		944,0		133,0		12 024		11 153		1 808,0	
1979 ..	5 670,1		1 391,1		1 748,7		1 048,5		160,1		13 978		12 535		1 876,0	
*1980 ..	5 720,1		1 345,7		1 867,7		589,4		160,2		10 572		14 104		1 786,6	
*1981 ..	6 002,3		1 556,6		1 791,5		561,4		150,0		8 067		11 714		1 787,1	
	*1981	*1982	*1981	*1982	*1981	*1982	*1981	*1982	*1981	*1982	*1981	*1982	*1981	*1982	*1981	*1982
I ..	518,6	508,7	125,6	123,1	161,2	157,4	48,8	51,4	12,7	9,7	919	664	1 387	1 032	165,3	134,0
II ..	477,6	424,9	119,6	80,3	149,7	131,1	37,1	49,3	14,1	11,7	706	548	866	972	123,0	133,1
III ..	531,7	533,3	145,7	116,0	151,6	177,7	40,2	55,6	14,5	15,6	962	707	1 083	1 131	136,0	152,9
IV ..	441,0	402,9	116,4	74,7	129,7	134,0	38,9	40,1	13,5	13,7	687	963	963	963	141,5	123,8
V ..	511,6		130,6		153,2		47,4		15,8		750		1 084		142,4	
VI ..	390,3		105,6		108,2		40,8		13,2		706		938		182,6	
VII ..	509,4		129,5		138,3		55,4		4,3		—		—		150,6	
VIII ..	554,0		137,4		164,0		55,2		11,5		575		1 045		168,3	
IX ..	503,7		143,9		139,0		51,2		13,6		694		1 067		151,0	
X ..	555,8		137,2		180,3		54,2		15,3		627		1 137		149,3	
XI ..	533,3		142,3		162,3		52,8		13,5		622		1 109		135,4	
XII ..	475,3		122,8		154,0		39,4		8,0		819		1 035		141,7	

SITC, Rev.2 N:o	1) 662.4(1)		664.3		671.2				1) 672-678		1) 673.2 (e)		1) 673.1		1) 674, 675.o(1)						
Vuosi ja kuukausi År och månad Year and month	Valssauutuotteet (kuumavalssatut) — Valsprodukter (varmvalsade) Rolled products (hot-rolled)																				
	Tillett *) Tegel *) Bricks *)		Ikkunalaasi Fönsterglas Window glass		Raakarauta Råjärn Pig iron		Raakateräs Råstål Crude steel		Valssauutuotteet (kuumavalssatut) — Valsprodukter (varmvalsade) Rolled products (hot-rolled)				Kalkkiaana Inalles Total		Betoniteräs Betongstål Reinforcing steel		Valssilanka Valstråd Rolled wire		Levytuotteet Plåtprodukter Plates		
									1 000 000 kpl - st - no.		1 000 m ²		t		B 57		B 58		B 59		B 60
1976 ..	125,1		10 061		1 329 415		1 643 983		1 161 146		183 684		113 549		734 675						
1977 ..	124,0		9 164		1 763 650		2 195 634		1 517 899		186 769		123 085		1 077 182						
1978 ..	112,7		10 187		1 858 084		2 333 032		1 804 055		176 473		153 596		1 333 241						
1979 ..	124,2		9 781		2 037 890		2 463 528		1 900 334		251 445		152 379		1 362 248						
*1980 ..	138,4		10 771		2 019 158		2 507 621		1 890 426		216 327		139 227		1 389 004						
*1981 ..	134,9		10 488		1 965 270		2 419 109		1 849 642		198 767		116 568		1 413 048						
	*1981	*1982	*1981	*1982	*1981	*1982	*1981	*1982	*1981	*1982	*1981	*1982	*1981	*1982	*1981	*1982					
I ..	8,3	9,6	1 005	954	180 393	179 606	221 719	225 680	176 792	184 742	18 167	22 724	8 688	12 737	134 664	145 661					
II ..	8,7	10,0	798	798	165 000	157 203	207 613	197 930	164 778	166 917	17 614	22 264	9 462	16 085	125 624	129 878					
III ..	12,1	12,2	900	806	175 382	182 841	223 301	230 045	145 179	178 942	17 359	17 715	9 893	19 653	107 591	133 200					
IV ..	11,2	12,0	1 000		166 124		204 311		164 697		15 664		10 785		128 441						
V ..	11,2		787		168 283		205 851		170 206		17 866		10 342		129 439						
VI ..	11,8		826		139 865		169 876		150 065		14 890		6 190		120 764						
VII ..	10,0		921		131 535		152 124		59 391		9 790		4 886		42 977						
VIII ..	11,4		854		135 305		170 654		126 135		14 717		9 566		92 967						
IX ..	13,6		754		172 992		216 289		180 354		16 153		12 045		141 727						
X ..	12,4		988		174 117		217 524		172 165		17 820		11 568		132 208						
XI ..	13,1		831		177 469		217 313		177 660		22 735		10 909		135 113						
XII ..	11,1		824		178 805		212 534		162 220		15 992		12 234		121 533						

Ks. huomautusosasto vuoden ensimmäisessä numerossa — Se notavdelningen i häfte 1 — See note section in the January issue.

1) SITC-nimike käsittää myös muita tuotteita kuin allamainitut — *) Pl. tulenkestävät ja haponkestävät tiilet.

1) SITC-positionen omfattar även andra produkter än de nedannämnda — *) Exkl. eldfasta och syrafasta tegel.

1) This SITC-item also contains other products than those stated — *) Excl. and acid-resistant bricks.

3. Tuotetilastoja (jatk.) — Produktstatistik (forts.) — Production statistics (cont.)

SITC, Rev.2 N:o	1) 074, 675.0(1)				1) 682.1(2)		1) 683.1		686.1		812.2	
Vuosi ja kuukausi År och månad Year and month	Kylmävalssatut levytuotteet Kalvalssade plåtprodukter Cold-rolled plates		Sinkityt levytuotteet Galvaniserade plåtprodukter Galvanised sheets and plates		Kuparikatodit Kopparkatoder Copper (cathodes)		Nikkelikatodit Nickelkatoder Nickel (cathodes)		Sinkki Zink Zinc		Keraamiset saniteettivalmisteet asennettavat Keramiskt sanitetsgods för install. Sanitary ceramic articles	
t	B 65		B 66		B 67		B 68		B 69		B 70	
1976	155 407		111 700		38 150		7 191		110 636		7 566	
1977	287 146		127 003		42 755		9 274		137 980		7 155	
1978	369 347		140 616		42 719		7 292		132 935		7 142	
1979	332 212		153 664		43 027		11 176		146 564		8 429	
*1980	442 925		171 410		40 542		13 008		146 719		9 318	
*1981	384 141		160 400		33 796		13 310		139 835		9 892	
	*1981	*1982	*1981	*1982	*1981	*1982	*1981	*1982	*1981	*1982	*1981	*1982
I	35 356	40 847	12 770	18 820	3 780	3 084	1 140	1 044	8 066	11 307	730	555
II	32 694	34 280	15 520	15 460	3 294	3 350	1 034	991	11 487	11 977	913	762
III	42 017	54 000	12 580	19 720	3 204	4 120	1 081	1 136	12 049	12 911	911	794
IV	31 900		12 230		3 470	4 450	1 135	1 033	12 169	12 730	855	743
V	37 004		12 900		3 473		1 073		7 046		773	769
VI	35 031		18 840		3 491		1 138		11 386		827	
VII	16 627		6 330		3 895		1 165		13 343		802	
VIII	17 973		6 350		13		975		11 754		809	
IX	30 313		16 480		—		1 146		13 797		825	
X	34 144		16 690		2 627		1 089		12 426		811	
XI	35 501		14 010		3 131		1 121		13 101		803	
XII	35 581		15 700		3 418		1 213		13 211		833	

4. Teollisuustuotannon volyymi-indeksi ²⁾ — Volymindex för industriproduktionen ²⁾ — Volume index of industrial production ²⁾

1975 = Ryhmien painot ilmoitettu suluissa — Gruppvikterna angivna inom parentes — Weighting figures in parentheses

Vuosi ja kuukausi År och månad Year and month	Toimiala — Näringsgren — Industry																			
	Koko teollisuus Hela industrin Total industry		Investointikavarat Investeringsvaror Investment goods		Muut tuotantohyödykkeet Andra produktionsföremådenheter Other producers' goods		Kulutushyödykkeet Konsumtionsföremådenheter Consumers' goods		Käivos- ja kaivannaisalainat Brytning av mineraliska produkter Mining and quarrying		Elintarvikkeiden valmistus Livsmedels tillverkning Food manufacturing		Juoimien valmistus Dryckevarutillverkning Beverage industries		Tupakkatuotteiden valmistus Tobakvarutillverkning Tobacco manufactures		Tekstilien valmistus Textilvarutillverkning Manufacture of textiles		Vaatteiden valmistus Tillverkning av kläder Manufacture of wearing apparel, except footwear	
	(100)	(15,2)	(58,2)		(26,6)		(1,2)		(9,7)		(1,6)		(0,4)		(3,5)		(3,4)			
	B 71	B 72	B 73		B 74		B 75		B 76		B 77		B 78		B 79		B 80			
1977 ..	102	94	104	101	120	96	96	88	92	99										
1978 ..	107	86	112	108	124	104	95	88	90	99										
1979 ..	118	94	127	114	133	111	96	99	100	109										
*1980 ..	127	105	136	122	140	118	106	102	101	117										
*1981 ..	129	114	135	125	119	121	104	132	97	130										
	*1981	*1982	*1981	*1982	*1981	*1982	*1981	*1982	*1981	*1982	*1981	*1982	*1981	*1982	*1981	*1982	*1981	*1982		
I ..	130	128	107	112	139	135	126	121	105	101	107	106	89	74	113	68	107	96	136	111
II ..	125	123	109	114	133	128	119	119	109	97	100	99	85	82	110	76	97	93	127	132
III ..	137	139	117	124	144	146	135	134	109	121	116	120	97	107	143	100	113	112	148	148
IV ..	128	107	135	127	110	127	118	118	110	110	118	120	109	107	136	106	106	106	138	138
V ..	136	121	143	129	157	122	122	122	157	122	122	122	114	114	142	109	109	109	139	139
VI ..	124	119	126	122	123	119	119	119	123	119	119	119	133	144	144	99	99	99	118	118
VII ..	88	61	99	80	131	113	113	113	131	113	113	113	137	28	28	22	22	22	31	31
VIII ..	130	113	136	126	147	118	118	118	147	118	118	118	104	145	145	106	106	106	135	135
IX ..	139	128	144	133	120	131	131	131	120	131	131	131	93	164	164	109	109	109	149	149
X ..	143	128	149	141	109	146	146	146	109	146	146	146	91	168	168	108	108	108	158	158
XI ..	137	124	142	134	101	135	135	135	101	135	135	135	89	160	160	101	101	101	149	149
XII ..	132	130	133	130	104	123	123	123	104	123	123	123	114	133	133	92	92	92	134	134

Ks. huomautusosasto vuoden ensimmäisessä numerossa — Se notavdelningen i häfte 1 — See note section in the January issue.

¹⁾ SITC-nimike käsittää myös muita tuotteita kuin allaminäit — ²⁾ Uusi perusvuosi. Ks. lähemmin Tilastotiedotus TE 1980: 5.³⁾ SITC-positionen omfattar även andra produkter än de nedan nämnda — ⁴⁾ Nytt basår. Se närmare Statistisk rapport TE 1980: 5.

4. Teollisuustuotannon volyymi-indeksi (jatk.) - Volymindex för industriproduktionen (forts.) - Volume index of industrial production (cont.)

Vuosi ja kuukausi År och månad Year and month	Toimiala — Näringsgren — Industry																			
	323		324		331		332		341		342		351		352		353		354	
	Nahan, turkkisten ym. valmistus Tillverkning av läder, pälskinn m.m. Manufacture of leather, fur etc.		Kenkien valmistus Skoitillverkning Manufacture of footwear		Puutavaran valmistus Trävarutillverkning Manufacture of wood and wood products		Ei-metallisten kalusteloiden valmistus Tillverk. av möbelfvaror utom av metall Manufacture of furniture and fixtures, except primary of metal		Massan, paperin ja papertuott. valmistus Massa-, pappers och pappersvarutillverkning Manufacture of paper and paper products		Graafinen tuotanto Gräfsk produktion Printing, publishing and allied industries		Kemikaalien valmistus Tillverkning av kemikalier Manufacture of industrial chemicals		Muiden kemiallisten tuotteiden valmistus Tillverk. av andra kemiska tuotteet Manufacture of other chemical products		Maadölyn jalostus Petroleumraffinering Petroleum refining		Maadölyn ja kivihillitusteiden valmistus Tillverk. av petroleum- och kolprodukteer Miscellaneous products of petroleum and coal	
(0,4)		(0,6)		(3,5)		(1,6)		(12,3)		(6,0)		(4,4)		(1,9)		(1,2)		(0,3)		
	B 81	B 82	B 83	B 84	B 85	B 86	B 87	B 88	B 89	B 90										
1977 ..	84	95	119	88	105	98	86	121	142	101										
1978 ..	96	102	130	94	118	102	98	125	140	95										
1979 ..	105	119	156	108	134	111	109	138	152	98										
*1980 ..	108	131	169	115	141	115	117	165	148	92										
*1981 ..	112	141	149	112	142	120	112	193	132	88										
	*1981	*1982	*1981	*1982	*1981	*1982	*1981	*1982	*1981	*1982	*1981	*1982	*1981	*1982	*1981	*1982	*1981	*1982	*1981	*1982
I ..	115	122	141	164	147	116	118	105	150	144	120	125	128	106	182	179	140	141	70	75
II ..	112	128	150	149	154	124	109	100	138	133	119	118	117	99	178	176	130	136	113	77
III ..	124	141	160	182	172	161	133	106	149	148	133	135	134	119	220	211	150	146	95	84
IV ..	111		154		176		112		130		126		118		212		126		96	
V ..	120		142		178		123		148		128		115		216		107		100	
VI ..	117		149		151		102		111		107		104		221		88		102	
VII ..	18		37		68		38		147		84		81		134		131		103	
VIII ..	115		140		138		133		157		116		121		205		149		83	
IX ..	124		176		166		121		144		127		113		206		141		95	
X ..	128		169		160		129		157		141		115		193		146		74	
XI ..	129		139		146		113		150		125		105		174		138		52	
XII ..	134		137		128		116		129		119		93		171		142		76	

Vuosi ja kuukausi År och månad Year and month	Toimiala (jatk.) — Näringsgren (forts.) — Industry (cont.)																				
	355		356		361		362		369		371		372		381		382				
	Kumituotteiden valmistus Gummivarutillverkning Manufacture of rubber products		Muovituotteiden valmistus Plastvarutillverkning Manufacture of plastic products n.e.c.		Posliinusteiden yms. tuotteiden valmistus Porslins- och lergodstillverk. china and earthenware		Lasin ja lasituotteiden valmistus Glass- och glasvarutillverk. Manufacture of glass and glassproducts		Muu savi- ja kivituuotteiden valmistus Annan ler- och stenprodukt-tillverkning Manufacture of other non-metallic mineral products		Raudan, teräksen ja ferrosien valmistus Järn-, stål- och ferrolegeringsframställning Iron and steel basic industries		Muiden metallien valmistus Framställning av luke-järn-metaller Non-ferrous metal basic industries		Metallituotteiden valmistus Metallvarutillverkning Manufacture of fabricated metal products except machinery and equipment		Koneiden valmistus Maskintillverkning Manufacture of machinery except electrical				
(0,9)		(1,0)		(0,3)		(0,6)		(3,0)		(3,6)		(0,8)		(4,9)		(10,5)					
	B 91	B 92	B 93	B 94	B 95	B 96	B 97	B 98	B 99												
1977 ..	91	109	75	86	98	120	116	106	101												
1978 ..	98	133	72	98	95	149	116	106	100												
1979 ..	110	151	88	104	109	165	132	124	110												
*1980 ..	118	174	101	116	114	173	140	142	122												
*1981 ..	116	166	105	110	103	168	137	147	132												
	*1981	*1982	*1981	*1982	*1981	*1982	*1981	*1982	*1981	*1982	*1981	*1982	*1981	*1982	*1981	*1982	*1981	*1982	*1981	*1982	
I ..	108	115	200	132	98	75	90	93	108	87	184	200	140	141	137	137	123	130			
II ..	146	104	170	153	116	97	140	92	98	83	175	185	146	155	143	141	120	131			
III ..	98	142	196	160	115	100	131	94	104	107	171	194	139	168	151	161	134	142			
IV ..	132		199		108		110		106		175		141		147		125				
V ..	112		212		100		124		109		179		131		158		147				
VI ..	131		183		108		74		116		163		139		169		137				
VII ..	37		73		89		56		73		93		128		79		67				
VIII ..	115		170		103		101		102		139		101		154		129				
IX ..	129		163		106		132		113		192		131		159		155				
X ..	148		154		103		115		113		183		142		169		150				
XI ..	111		155		103		136		101		188		153		152		146				
XII ..	121		113		107		105		94		177		153		149		154				

Ks. huomautusosasto vuoden ensimmäisessä numerossa — Se notavdelningen i häfte 1 — See note section in the January issue.

1) This SITC-item also contains other products than those stated — 2) New base year. For further information see Statistical Report TE 1980: 5 (F: Sw).

4. Teollisuustuotannon volyymi-indeksi (jatk.) - Volymindex för industriproduktionen (forts.) - Volume index of industrial production (cont.)

Vuosi ja kuukausi År och månad Year and month	Toimiala (jatk.) — Näringgren (forts.) — Industry (cont.)										Tehdasteollisuuden erikoisindeksejä Specialindexar för fabriksindustri Special indices of manufacturing							
	383		384		385		390		4		331, 341		37-38				3	
	Sähkötekni- kisten tuot- teiden val- mistus Tillverkn. av el- produkter Manufacture of electrical machinery apparatus, appliances and supplies (4,9)	B 100	Kulkuneuvojen val- mistus Transportmedelstillverkn- ing Manufacture of transport equipment (6,6)	B 101	Instrumenttien yms. tuot- teiden val- mistus Tillverkn. av instrument od. finmekaniska produkter Manufacture of professional and scientific, and measuring and controlling equipment n.e.c. and photographic and optical goods (0,6)	B 102	Muu valmistus Annan tillverkn- ing Other manufacturing industries (0,6)	B 103	Sähkö-, kaasu- ja vesihuol- to, -gas- och vattenförsörj- ning. Electricity, gas and water (9,7)	B 104	Puu- ja paperiteollisuus Trä- och pappersindustri Manufacture of wood, paper and other products (15,8)	B 105	Metalliteollisuus Metallindustri Manufacture of metal and metal products (31,9)	B 106	Muu tehdasteollisuus Annan fabriksindustri Other manufacturing industries (41,4)	B 107	Tehdasteollisuus Fabriksindustri Manufacturing (80,1)	B 108
1977 ..	88		85		81		110		118		108		99		98		100	
1978 ..	85		77		100		118		126		121		100		102		105	
1979 ..	92		81		116		124		135		139		110		112		116	
*1980 ..	109		88		128		132		142		147		122		119		125	
*1981 ..	111		98		160		122		142		144		129		121		128	
	*1981	*1982	*1981	*1982	*1981	*1982	*1981	*1982	*1981	*1982	*1981	*1982	*1981	*1982	*1981	*1982	*1981	*1982
I ..	108	112	94	102	137	143	113	128	166	174	149	138	124	131	120	111	127	123
II ..	105	103	100	104	143	148	101	149	146	151	141	131	124	130	115	109	123	121
III ..	113	114	102	116	174	172	118	118	161	161	154	150	132	142	130	128	135	137
IV ..	104		95		181		99		135		140		126		125		128	
V ..	120		104		174		123		127		155		139		127		136	
VI ..	120		104		209		119		108		120		137		119		126	
VII ..	46		55		75		25		116		129		68		80		84	
VIII ..	119		89		157		124		135		153		124		123		129	
IX ..	127		102		181		114		144		149		144		130		138	
X ..	128		107		153		179		152		158		144		136		143	
XI ..	126		111		148		178		153		149		141		126		135	
XII ..	119		116		186		166		164		129		143		118		129	

5. Asuntojen tuotanto — Bostadsproduktionen — Construction of dwellings

Vuosi ja neljännes År och kvartal Year and quarter	Myönnetty rakennuslupa Beviljade byggnadstillstånd Granted building permits		Keskeneräiset asunot Halvfärdiga bostadslägenheter Incomplete dwellings		Valmistuneet asunot Färdigställda bostadslägenheter Completed dwellings	
	Asuinhuoneistoja Bostadslägenheter Dwellings	Kokonais- huoneistoala Total lägenhetsyta Floor area	Asuinhuoneistoja Bostadslägenheter Dwellings	Kokonais- huoneistoala Total lägenhetsyta Floor area	Asuinhuoneistoja Bostadslägenheter Dwellings	Kokonais- huoneistoala Total lägenhetsyta Floor area
	B 109	B 110	B 111	B 112	B 113	B 114
1977	56 947	4 605	52 034	4 409	56 966	4 429
1978	53 452	4 362	44 858	3 885	55 287	4 470
1979	53 851	4 519	46 206	4 102	50 301	4 089
1980	54 807	4 677	46 006	4 132	49 146	4 154
*1981	50 441	4 354	46 466	4 217	45 604	3 872
1977 I	8 930	690	50 945	4 067	11 276	886
II	18 093	1 715	54 393	4 755	14 674	1 020
III	14 998	1 158	56 570	5 075	13 153	979
IV	14 926	1 042	52 034	4 409	17 863	1 544
1978 I	11 583	890	46 600	3 848	11 577	963
II	16 353	1 594	49 499	4 444	15 012	1 093
III	13 251	1 004	50 862	4 628	11 634	941
IV	12 265	874	44 858	3 885	17 064	1 473
1979 I	10 067	799	41 637	3 485	10 489	855
II	18 555	1 786	49 306	4 406	11 276	857
III	13 658	1 085	53 125	4 848	10 375	818
IV	11 571	849	46 206	4 102	18 161	1 559
1980 I	9 354	798	41 096	3 574	11 156	929
II	20 248	1 937	48 905	4 566	11 278	893
III	14 319	1 127	51 704	4 845	10 512	887
IV	10 886	815	46 006	4 132	16 200	1 445
*1981 I	7 647	678	40 294	3 552	10 298	895
II	18 626	1 794	45 667	4 258	11 639	919
III	13 639	1 099	50 214	4 723	8 873	732
IV	10 529	783	46 466	4 217	13 840	1 238

Ks. huomautusosasto vuoden ensimmäisessä numerossa — Se notavdelningen i häfte 1 — See note section in the January issue.

6. Talonrakennustoiminta — Husbyggnadsverksamhet — Building construction

Vuosi ja neljännes År och kvartal Year and quarter	Kalkki rakennukset — Alla byggnader — All buildings						Kivirakennukset — Stenbyggnader — Buildings of stone					
	Yhteensä Summa Total	Asuin- raken- nukset Bostads- byggnader Residential buildings	Maa- talous- raken- nukset Ekonomi- byggnader Farm buildings	Teollisuus- raken- nukset Industri- byggnader Industrial buildings	Liike- raken- nukset Affärs- byggnader Business buildings	Julkiset raken- nukset Offent- liga byggnader Public buildings	Yhteensä Summa Total	Asuin- raken- nukset Bostads- byggnader Residential buildings	Maa- talous- raken- nukset Ekono- mibygnader Farm buildings	Teolli- suus- raken- nukset Industri- byggnader Industrial buildings	Liike- raken- nukset Affärs- byggnader Business buildings	Julkiset raken- nukset Offent- liga byggnader Public buildings
	Tilavuus — Kubikinhåll — Cubic capacity — 1 000 000 m ³											
	B 115	B 116	B 117	B 118	B 119	B 120	B 121	B 122	B 123	B 124	B 125	B 126
Myönnetty talonrakennusluvut — Beviljade byggnadstillstånd — Granted building permits												
Koko maa — Hela landet — Whole country												
1977....	41,88	18,86	4,22	8,15	3,96	3,71	22,54	8,57	1,10	6,16	2,99	3,07
1978....	41,98	17,90	4,97	8,56	4,16	3,68	21,37	7,70	1,23	6,14	3,18	2,72
1979....	48,64	18,71	6,34	11,75	4,81	3,99	25,88	7,62	1,46	9,42	3,46	3,33
1980....	50,53	19,66	5,43	12,07	6,34	3,99	27,90	7,92	1,41	9,54	5,13	3,35
1981....	44,73	17,96	5,72	10,50	4,06	3,47	24,10	6,91	1,96	8,47	3,24	3,01
1979 I	7,75	3,32	1,23	0,90	1,05	0,77	4,28	1,70	0,26	0,68	0,88	0,63
II	19,16	7,45	2,77	5,84	1,38	0,68	9,02	1,95	0,72	4,85	0,87	0,52
III	11,74	4,47	1,32	2,37	1,42	1,16	6,39	2,05	0,27	1,80	1,01	1,00
IV	9,99	3,46	1,02	2,63	0,96	1,38	6,18	1,92	0,21	2,09	0,70	1,17
1980 I	8,55	3,38	1,04	1,53	1,60	0,55	4,83	1,57	0,23	1,11	1,41	0,43
II	18,92	8,21	2,64	3,88	1,81	1,24	8,71	2,16	0,68	3,23	1,40	1,04
III	11,97	4,69	1,01	2,91	1,58	0,91	7,02	2,34	0,25	2,23	1,29	0,76
IV	11,09	3,38	0,74	3,75	1,35	1,29	7,34	1,85	0,25	2,97	1,03	1,12
1981 I	7,17	2,85	0,90	1,86	0,61	0,49	4,13	1,19	0,29	1,58	0,53	0,43
II	16,83	7,54	2,79	3,33	1,23	0,80	7,69	2,05	0,99	2,77	0,99	0,70
III	10,88	4,42	1,15	2,56	0,89	0,98	5,85	2,00	0,36	1,90	0,62	0,86
IV	9,84	3,16	0,87	2,75	1,32	1,19	6,43	1,67	0,32	2,22	1,10	1,02
Keskeneräiset talonrakennustyöt — Igångvarande husbyggen — Buildings under construction												
Koko maa — Hela landet — Whole country												
1977....	48,12	18,37	4,50	11,60	4,35	5,40	28,00	7,82	1,25	9,54	3,56	4,74
1978....	42,78	16,36	5,00	8,90	4,76	4,34	23,48	6,68	1,24	7,03	4,06	3,70
1979....	47,62	17,30	6,00	11,37	4,35	4,74	25,57	6,64	1,31	9,25	3,38	4,02
1980....	49,83	17,68	6,31	11,77	5,57	4,46	27,33	6,66	1,35	9,77	4,67	3,89
*1981....	48,89	18,01	6,74	11,63	4,47	3,85	25,90	6,58	1,69	9,70	3,59	3,34
1979 I	38,86	14,69	4,47	7,70	4,35	4,42	21,80	6,43	1,03	6,16	3,67	3,82
II	47,27	18,59	6,32	10,13	4,18	4,33	24,46	6,72	1,51	8,29	3,40	3,75
III	51,91	20,42	6,93	11,56	4,58	4,43	26,34	7,14	1,52	9,36	3,54	3,83
IV	47,62	17,30	6,00	11,37	4,35	4,74	25,57	6,64	1,31	9,25	3,38	4,02
1980 I	43,61	15,11	5,47	10,74	4,00	4,61	24,37	6,22	1,12	8,95	3,19	3,96
II	52,38	19,54	7,48	11,50	4,89	4,87	26,80	6,51	1,64	9,50	3,99	4,24
III	53,72	20,74	7,60	11,29	5,57	4,37	27,17	6,85	1,64	9,26	4,64	3,80
IV	49,83	17,68	6,31	11,77	5,57	4,46	27,33	6,66	1,35	9,77	4,67	3,89
*1981 I	44,47	15,20	5,88	10,52	4,92	4,08	24,83	6,01	1,25	8,81	4,25	3,56
II	50,90	18,29	7,57	12,05	4,72	4,08	26,80	6,07	1,88	10,17	4,09	3,60
III	53,75	20,21	7,82	12,55	4,87	4,03	27,84	6,49	2,06	10,53	4,19	3,64
IV	48,89	18,01	6,74	11,63	4,47	3,85	25,90	6,58	1,69	9,70	3,59	3,34
Valmistuneet rakennukset — Färdigställda byggnader — Completed buildings												
Koko maa — Hela landet — Whole country												
1977....	43,70	18,08	3,09	12,00	4,84	3,34	26,93	8,66	0,88	10,24	3,84	2,81
1978....	42,55	18,20	3,77	10,20	3,38	4,21	23,86	8,20	1,08	7,89	2,51	3,47
1979....	38,30	16,70	4,40	7,07	4,81	3,26	20,57	7,33	1,14	5,26	3,88	2,65
1980....	42,78	17,24	4,82	10,17	4,49	3,84	23,16	6,97	1,27	7,98	3,39	3,24
*1981....	40,10	16,11	4,26	9,40	4,46	3,76	22,73	6,67	1,22	7,57	3,67	3,21
1979 I	7,93	3,47	0,71	1,52	1,32	0,62	4,71	1,64	0,24	1,10	1,18	0,47
II	7,84	3,51	0,53	1,26	1,30	0,86	4,82	1,88	0,14	0,94	1,10	0,71
III	8,39	3,33	1,24	1,34	0,88	0,88	4,16	1,42	0,30	1,03	0,67	0,67
IV	14,13	6,39	1,91	2,94	1,32	0,89	6,87	2,39	0,45	2,20	0,92	0,78
1980 I	8,46	3,82	0,76	1,69	1,13	0,75	4,68	1,68	0,24	1,19	0,87	0,63
II	8,68	3,63	0,84	2,30	0,74	0,69	5,02	1,71	0,25	1,91	0,54	0,54
III	11,71	3,80	1,48	3,31	1,02	1,23	6,37	1,49	0,34	2,68	0,74	1,04
IV	13,93	5,99	1,74	2,87	1,60	1,18	7,09	2,09	0,44	2,20	1,24	1,03
*1981 I	8,67	3,77	0,58	2,18	1,00	0,85	5,06	1,59	0,15	1,75	0,75	0,76
II	8,09	3,79	0,59	1,64	1,08	0,58	4,74	1,95	0,17	1,24	0,88	0,43
III	9,54	3,37	1,39	2,19	0,74	1,01	5,11	1,35	0,39	1,78	0,59	0,83
IV	13,80	5,18	1,70	3,40	1,64	1,32	7,82	1,78	0,51	2,80	1,45	1,19

Ks. huomautusosasto vuoden ensimmäisessä numerossa — Se notavdelningen i häfte 1 — See note section in the January issue.

6. Talonrakennustoiminta (jatk.) — Husbyggnadsverksamhet (forts.) — House construction (cont.)

Vuosi ja neljännes År och kvartal Year and quarter	Kaikki rakennukset — Alla byggnader — All buildings						Kivirakennukset — Stenbyggnader — Buildings of stone					
	Yhteensä Summa Total	Asuin- raken- nukset Bostads- byggnader Residential buildings	Maa- talous- raken- nukset Ekonomi- byggnader Farm buildings	Teolli- suus- raken- nukset Industri- byggnader Industrial buildings	Litke- raken- nukset Affärs- byggnader Business buildings	Julkiset raken- nukset Offent- liga byggnader Public buildings	Yhteensä Summa Total	Asuin- raken- nukset Bostads- byggnader Residential buildings	Maa- talous- raken- nukset Ekonomi- byggnader Farm buildings	Teolli- suus- raken- nukset Industri- byggnader Industrial buildings	Litke- raken- nukset Affärs- byggnader Business buildings	Julkiset raken- nukset Offent- liga byggnader Public buildings
	Tilavuus — Kubikinhåll — Cubic capacity — 1 000 000 m ³											
	B 127	B 128	B 129	B 130	B 131	B 132	B 133	B 134	B 135	B 136	B 137	B 138
Myönnetty talonrakennusluvut — Beviljade byggnadstillstånd — Granted building permits												
Kaupungit — Städer — Urban municipalities												
1977	23,48	11,00	0,65	5,17	3,09	2,60	16,72	6,93	0,21	4,23	2,58	2,30
1978	23,01	10,28	1,07	5,28	3,11	2,57	15,56	6,18	0,36	4,07	2,59	2,09
1979	26,01	10,93	0,99	6,95	3,57	2,63	18,14	6,25	0,24	5,92	2,90	2,42
1980	28,23	11,42	0,83	7,51	4,87	2,69	20,18	6,47	0,17	6,47	4,33	2,41
1981	23,91	10,12	0,85	6,76	2,98	2,23	16,65	5,55	0,29	5,80	2,63	2,04
1979 I	4,20	2,01	0,20	0,48	0,88	0,45	3,17	1,38	0,06	0,39	0,82	0,42
II	9,60	3,90	0,38	3,66	1,00	0,41	5,89	1,55	0,09	3,09	0,73	0,36
III	6,83	2,79	0,28	1,58	0,99	0,81	4,95	1,73	0,09	1,37	0,77	0,77
IV	5,38	2,24	0,12	1,23	0,69	0,96	4,14	1,59	0,01	1,06	0,58	0,86
1980 I	5,00	2,02	0,15	0,95	1,40	0,36	3,79	1,34	0,02	0,74	1,33	0,33
II	9,44	4,23	0,36	2,28	1,26	0,98	5,82	1,65	0,07	2,02	1,11	0,83
III	6,86	2,98	0,21	1,71	1,16	0,53	5,01	1,93	0,04	1,44	1,03	0,47
IV	6,93	2,19	0,11	2,57	1,05	0,82	5,56	1,55	0,04	2,27	0,86	0,78
1981 I	4,15	1,64	0,13	1,44	0,42	0,34	3,09	0,98	0,04	1,26	0,41	0,31
II	8,39	3,95	0,46	2,19	0,90	0,53	5,12	1,59	0,18	1,94	0,78	0,49
III	5,57	2,57	0,14	1,43	0,59	0,57	3,83	1,61	0,03	1,13	0,48	0,52
IV	5,80	1,96	0,12	1,70	1,07	0,79	4,61	1,37	0,04	1,47	0,96	0,72
Keskeneräiset talonrakennustyöt — Igångvarande husbyggen — Buildings under construction												
Kaupungit — Städer — Urban municipalities												
1977	27,24	9,76	0,78	7,38	3,59	4,22	20,43	5,80	0,28	6,38	3,16	3,89
1978	24,22	9,08	0,98	5,87	3,90	3,21	17,45	5,17	0,27	4,90	3,53	2,95
1979	26,42	9,80	1,09	7,38	3,45	3,26	18,73	5,32	0,25	6,37	2,92	3,07
1980	27,75	10,01	1,07	7,43	4,51	3,25	19,97	5,31	0,23	6,59	4,02	3,05
*1981	27,31	10,20	1,10	8,34	3,58	2,52	19,34	5,35	0,26	7,49	3,10	2,35
1979 I	22,30	8,32	0,82	5,04	3,65	3,38	16,48	5,05	0,20	4,26	3,26	3,12
II	25,40	9,89	1,10	6,44	3,49	3,23	17,80	5,20	0,33	5,55	3,07	3,01
III	27,84	11,06	1,26	7,24	3,76	3,13	18,95	5,64	0,29	6,14	3,14	2,98
IV	26,42	9,80	1,09	7,38	3,45	3,26	18,73	5,32	0,25	6,37	2,92	3,07
1980 I	24,25	8,63	0,99	6,87	3,21	3,19	17,87	5,06	0,20	6,05	2,78	3,01
II	27,93	10,49	1,02	7,15	4,35	3,47	19,82	5,43	0,21	6,21	3,91	3,30
III	28,51	11,38	1,22	6,83	4,45	3,15	19,45	5,50	0,24	5,95	4,01	2,99
IV	27,75	10,01	1,07	7,43	4,51	3,25	19,97	5,31	0,23	6,59	4,01	3,05
*1981 I	24,94	8,54	1,00	6,97	4,03	3,01	18,46	4,78	0,21	6,23	3,67	2,82
II	27,83	9,84	1,25	8,44	3,87	2,91	19,81	4,85	0,31	7,58	3,54	2,75
III	29,33	10,96	1,31	8,62	4,01	2,90	20,35	5,21	0,32	7,69	3,67	2,75
IV	27,31	10,20	1,10	8,34	3,58	2,52	19,34	5,35	0,26	7,49	3,10	2,35
Valmistuneet rakennukset — Färdigställda byggnader — Completed buildings												
Kaupungit — Städer — Urban municipalities												
1977	26,48	10,72	0,49	8,39	3,88	2,23	20,31	6,86	0,17	7,56	3,35	2,02
1978	23,91	10,36	0,66	6,16	2,59	3,14	17,25	6,50	0,24	5,06	2,13	2,75
1979	21,29	9,86	0,76	4,05	3,82	2,24	14,83	5,95	0,26	3,13	3,34	1,93
1980	23,86	10,15	0,82	6,27	3,39	2,65	16,77	5,79	0,20	5,31	2,85	2,26
*1981	22,46	9,68	0,69	5,25	3,43	2,77	16,00	5,55	0,18	4,45	3,05	2,53
1979 I	5,02	2,20	0,19	1,01	1,11	0,38	3,57	1,35	0,08	0,77	1,03	0,28
II	4,92	2,35	0,08	0,78	1,00	0,63	3,67	1,56	0,02	0,59	0,92	0,57
III	4,12	1,79	0,16	0,76	0,69	0,57	2,89	1,10	0,05	0,64	0,61	0,45
IV	7,29	3,52	0,33	1,50	1,02	0,66	4,69	1,94	0,11	1,13	0,80	0,63
1980 I	5,28	2,48	0,12	1,08	0,95	0,54	3,62	1,39	0,05	0,85	0,78	0,50
II	4,98	2,22	0,29	1,46	0,53	0,37	3,58	1,42	0,07	1,26	0,45	0,15
III	6,00	1,97	0,18	2,04	0,74	0,88	4,45	1,17	0,04	1,80	0,61	0,79
IV	7,60	3,48	0,23	1,69	1,17	0,85	5,12	1,81	0,04	1,40	1,01	0,82
*1981 I	5,23	2,48	0,10	1,11	0,80	0,62	3,61	1,37	0,02	0,94	0,64	0,60
II	4,83	2,47	0,11	0,89	0,82	0,43	3,51	1,63	0,02	0,74	0,73	0,36
III	4,83	1,80	0,20	1,44	0,45	0,69	3,55	1,05	0,06	1,27	0,40	0,64
IV	7,57	2,93	0,28	1,81	1,36	1,03	5,33	1,50	0,08	1,50	1,28	0,93

Ks. huomautusosasto vuoden ensimmäisessä numerossa — Se notavdelningen i häfte 1 — See note section in the January issue.

7. Kaupan myynti — Handels försäljning — Sales of commerce

a. Tukkukauppa — Partihandel — Wholesaling

Vuosi ja kuukausi År och månad Year and month	Koko tukkukauppa Hela partihandel Total wholesale trade	Keskustukkukauppa Centralpartihandel Central wholesale trade	Muu yleistukkukauppa Annan allmän partihandel Other general wholesale trade	Ravinto- ja nautintoinekauppa Handel med Wholesaling of food and beverages	Tekstiili-, vaatetus- ja nahkatavarakauppa Handel med textil-, beklädnads- och lädervaror Wholesaling of textile, clothing and leather articles	Rauta- ja rakennustarvikkekauppa Handel med järn- o. byggnadsvaror Wholesaling of iron wares and construction materials	Sähkö- ja radiotarvikkekauppa Handel med el- och radioartiklar Wholesaling of electric appliances and radios	Autoalan kauppa Handel med bilar och bilförnödenheter Wholesaling of motor vehicles	Polttoainekauppa Handel med bränslen Wholesaling of fuels	Investointtavara- ja raaka-ainekauppa Handel med maskin-, metall- och råvaror Wholesaling of investment articles and raw materials	Puitavara- ja puukauppa Handel med trävaror Wholesaling of timbers
	C 1	C 2	C 3	C 4	C 5	C 6	C 7	C 8	C 9	C 10	C 11
	Myynti (pl. lvv.) — Försäljning (exkl. oms.) — Sales (excl. sales tax) 1 000 000 mk										
1979	83 995	23 951	3 086	11 149	1 270	4 568	2 756	5 719	10 444	10 635	2 110
1980	101 169	28 681	3 658	12 683	1 421	5 525	3 264	6 215	14 140	13 105	2 783
*1981	113 209	32 705	4 359	14 641	1 449	6 182	3 663	6 571	16 317	13 651	2 792
1980 V	8 482	2 585	240	1 072	124	467	249	606	1 109	1 017	230
VI	8 062	2 323	358	992	84	480	247	470	935	1 144	278
VII	7 511	2 274	247	1 081	50	449	226	460	1 009	862	180
VIII	8 350	2 497	329	1 060	160	432	294	460	1 035	1 024	225
IX	9 496	2 756	322	1 227	157	560	332	518	1 219	1 240	237
X	9 673	2 740	377	1 232	170	520	321	557	1 308	1 241	237
XI	8 665	2 415	323	1 060	129	477	299	452	1 296	1 132	236
XII	10 001	2 600	444	1 235	82	487	295	570	1 511	1 398	418
*1981 I	7 816	2 279	248	921	99	389	257	494	1 271	967	120
II	8 422	2 378	315	1 037	112	425	287	539	1 312	995	231
III	9 376	2 606	343	1 112	125	502	295	615	1 483	1 208	246
IV	9 137	2 643	292	1 161	138	510	278	636	1 261	1 113	235
V	9 511	2 848	412	1 224	114	578	271	607	1 151	1 111	274
VI	9 262	2 644	412	1 230	83	567	277	567	1 269	1 105	245
VII	8 391	2 596	273	1 225	62	505	228	433	1 203	851	270
VIII	9 505	2 874	389	1 207	161	511	349	461	1 245	1 115	249
IX	10 374	3 036	390	1 320	171	622	348	561	1 420	1 261	214
X	10 404	3 069	388	1 544	150	547	346	598	1 344	1 191	188
XI	9 834	2 707	446	1 261	133	520	371	489	1 415	1 228	234
XII	11 178	3 025	452	1 397	100	506	357	571	1 944	1 506	286
*1982 I	8 279	2 327	311	1 090	109	431	290	469	1 381	955	113
II	9 059	2 513	369	1 225	128	454	310	537	1 397	1 099	180
	Volyyymi-indeksi — Volymindex — Volume index (1972 = 100)										
1979	134	140	76	167	133	92	125	122	126	155	134
1980	140	149	80	168	132	101	138	124	113	174	146
*1981	141	151	84	172	122	105	147	127	106	170	130
1980 V	143	165	64	174	141	103	126	145	103	163	154
VI	136	147	95	160	95	105	125	113	86	183	185
VII	125	142	65	172	55	98	114	110	92	137	107
VIII	138	153	85	166	175	94	148	110	95	162	134
IX	156	167	82	190	169	120	165	124	112	196	141
X	156	164	95	187	183	111	158	133	120	195	139
XI	138	143	81	159	138	101	148	108	118	177	136
XII	158	153	110	185	87	103	145	136	133	218	241
*1981 I	121	133	61	136	104	81	126	118	111	149	69
II	129	137	76	153	118	88	141	129	107	151	133
III	142	149	82	161	130	104	145	145	114	183	142
IV	139	150	69	168	142	106	136	149	97	168	135
V	146	160	97	175	116	119	133	143	88	167	157
VI	140	147	97	175	84	117	135	132	97	166	140
VII	125	144	64	174	62	103	110	101	92	127	151
VIII	143	158	90	170	160	104	167	107	95	166	138
IX	153	164	89	183	167	126	166	127	109	186	118
X	153	165	88	212	146	110	164	135	103	175	102
XI	142	143	100	169	131	104	175	111	108	180	126
XII	159	160	100	186	98	102	168	128	149	220	154
*1982 I	115	119	67	140	105	86	137	105	101	138	61
II	126	128	79	157	124	90	145	121	102	157	96

Ks. huomautusosasto vuoden ensimmäisessä numerossa — Se notavdelningen i häfte 1 — See note section in the January issue.

7. Kaupan myynti (jatk.) — Handels försäljning (forts.) — Sales of commerce (cont.)

b. Vähittäiskauppa — Detaljhandeln — Retailing

Vuosi ja kuukausi År och månad Year and month	Muu tuotantotarvikkeikauppa Annans handel med produktionsvaror Wholesaling of other production articles	Lääke- ja kemikaalivaroiden kauppa Handel med medicinal och kemikalievaror Wholesaling of medicines and drugs	Muu tukkukauppa Annans parthandel Other wholesaling proper n.e.c.	Koko vähittäiskauppa Hela detaljhandeln Total retail trade	Tavaratalokauppa Varuhandel Department stores	Sekavaraain kauppa Diversehandel Retailers, rural type	Elintarvikkeiden kauppa Livsmedelshandel Food and beverage retailing	Elintarvikkeiden yleisvähittäiskauppa Allmän livsmedelsdetaljhandel General food shops	Maito-, leipä-, liha- ja vihannekauppa Mjölk-, bröd-, kött- och grönsaksandel Dairy and bakery product, meat and vegetable shops	Muu elintarvikkeiden kauppa Annans handel med livsmedel Other food shops
	C 12	C 13	C 14	C 15	C 16	C 17	C 18	C 19	C 20	C 21
	Myynti (ml. lvv.) — Försäljning (inkl. oms.) — Sales (incl. sales tax) 1 000 000 mk									
1979	2 777	1 629	3 901	60 782	7 472	6 035	14 359	12 618	704	1 037
1980	3 359	1 850	4 485	70 640	8 616	6 949	16 786	14 808	766	1 212
*1981	3 820	2 065	4 994	79 244	9 690	7 647	18 592	16 433	828	1 330
1980 V	297	151	335	5 954	740	590	1 423	1 253	62	108
VI	280	140	331	5 881	712	594	1 422	1 247	60	115
VII	238	121	314	6 171	726	685	1 516	1 327	70	119
VIII	270	142	422	5 943	728	652	1 476	1 297	68	111
IX	327	189	412	6 051	716	645	1 388	1 216	71	101
X	329	168	473	6 359	765	652	1 450	1 293	66	91
XI	276	151	419	5 784	735	570	1 337	1 175	59	103
XII	376	171	434	7 665	1 109	801	1 693	1 503	79	111
*1981 I	238	173	360	5 523	634	459	1 353	1 200	58	95
II	243	160	388	5 414	619	490	1 327	1 174	58	95
III	274	155	412	5 813	667	507	1 440	1 272	66	102
IV	312	187	371	6 470	751	575	1 531	1 354	69	109
V	346	155	420	6 716	833	658	1 571	1 382	65	124
VI	320	164	379	6 881	813	671	1 604	1 419	69	116
VII	281	145	319	7 093	854	756	1 716	1 511	81	124
VIII	331	170	443	6 621	809	684	1 602	1 410	71	121
IX	377	183	471	6 608	788	665	1 524	1 344	69	111
X	377	178	484	6 933	825	689	1 553	1 369	72	112
XI	323	185	521	6 584	833	616	1 500	1 331	62	107
XII	399	210	425	8 591	1 264	877	1 872	1 669	89	115
*1982 I	266	195	342	5 971	711	465	1 424	1 254	61	109
II	302	172	374	5 920	683	516	1 435	1 275	63	97
	Volyymi-indeksi — Volymindex — Volume index (1972 = 100)									
1979	169	124	143	118	137	77	127	133	72	127
1980	187	132	143	122	141	78	132	138	69	130
*1981	196	134	143	124	144	76	129	136	66	124
1980 V	201	132	131	123	147	80	135	141	67	139
VI	188	118	128	122	141	81	134	140	65	148
VII	160	102	120	128	143	92	141	147	75	151
VIII	181	120	159	122	143	87	137	143	73	140
IX	217	158	153	123	138	84	126	132	74	127
X	216	140	174	128	145	83	130	137	67	114
XI	180	125	154	116	138	73	119	125	60	127
XII	244	142	160	154	209	103	152	161	81	137
*1981 I	152	143	129	110	119	59	120	127	60	114
II	154	131	137	106	115	62	117	124	60	113
III	173	126	145	112	123	63	124	131	66	121
IV	195	147	130	123	135	70	129	137	66	122
V	214	120	148	126	149	80	132	139	63	139
VI	198	127	132	129	145	81	133	141	66	128
VII	174	112	110	133	152	91	141	148	77	136
VIII	204	130	152	124	143	82	132	139	68	132
IX	231	139	160	122	137	78	122	128	63	122
X	229	135	162	127	143	80	123	129	65	123
XI	193	140	173	121	144	71	119	126	57	117
XII	238	158	141	160	218	101	149	158	81	125
*1982 I	158	146	112	108	123	54	112	117	55	114
II	177	128	122	107	117	59	112	118	56	102

Vuosi ja kuukausi År och månad Year and month	Alkoholijonien kauppa Handel med alkoholdrycker <i>Liqueur shops</i>	Tekstiili-, vaateus- ja jalkinekauppa Textil-, beklädnads- och skohandel <i>Textile-, clothing and footwear shops</i>	Tekstiili- ja vaateusalan viesvähittäiskauppa Allmän textilvaru- och konfektionsdetaljhandel <i>General textile and clothing shops</i>	Kangas- ja sisustustekstiilikauppa Handel med tyger och inredningstextiler <i>Fabric, yarn etc. shops</i>	Puku- ja turkistavarainkauppa Konfektions- och pälsvaruhandel <i>Suit and fur shops</i>	Asuste-, hattu- ja nahkatavarainkauppa Handel med ekiperingsartiklar, hattar och lädervaror <i>Clothing hat and leather product shops</i>	Jalkineiden kauppa Skohandel <i>Footwear shops</i>	Rauta-alan kauppa Handel med järnvaror <i>Metals shops</i>	Rauta- ja rakennustarvikkeiden kauppa Handel med järn- och byggnadsvaror <i>Metals and building equipment shops</i>	Sähköalan tarvikkeiden kauppa Detaljhandel med elvaror <i>Electric supplies shops</i>
	C 22	C 23	C 24	C 25	C 26	C 27	C 28	C 29	C 30	C 31
	Myynti (ml. lvv.) — Försäljning (inkl. oms.) — Sales (incl. sales tax) 1 000 000 mk									
1979	3 876	3 958	328	463	1 228	1 355	584	4 598	2 256	1 697
1980	4 330	4 415	352	496	1 404	1 502	662	5 379	2 637	1 931
*1981	4 890	4 746	368	551	1 469	1 634	724	5 911	2 841	2 167
1980 V	291	411	32	40	138	141	60	440	235	122
VI	397	352	26	37	113	128	49	449	238	132
VII	419	323	23	36	102	115	46	514	263	176
VIII	364	319	24	39	97	108	51	473	250	152
IX	323	335	26	40	103	114	52	500	268	173
X	396	425	36	45	138	134	73	471	249	170
XI	332	444	36	49	138	143	77	417	207	158
XII	520	529	42	62	165	197	63	597	263	244
*1981 I	331	394	39	41	130	118	66	395	169	165
II	322	292	23	41	89	98	41	377	169	151
III	344	296	22	42	89	100	43	406	190	158
IV	458	379	28	42	123	122	64	426	195	140
V	331	462	34	45	145	163	75	534	295	139
VI	454	363	26	41	117	132	47	540	293	157
VII	506	357	25	40	107	133	52	552	282	181
VIII	385	348	25	42	101	128	52	538	258	201
IX	370	376	28	45	118	128	57	541	281	196
X	426	418	33	48	131	138	68	496	244	193
XI	374	479	39	55	147	156	83	459	207	193
XII	589	581	45	70	174	216	76	647	256	292
*1982 I	339	407	40	42	132	128	64	407	165	179
II	363	304	25	42	94	105	39	416	172	187
	Volymyymi-indeksi — Volymindex — Volume index (1972 = 100)									
1979	139	112	81	101	111	135	102	154	108	219
1980	143	111	76	96	114	134	96	167	111	241
*1981	146	108	72	97	107	132	96	175	110	263
1980 V	117	125	83	94	135	154	103	156	121	183
VI	161	107	68	87	110	139	84	161	122	197
VII	169	99	61	85	102	127	79	189	134	261
VIII	147	96	62	90	96	118	87	171	127	227
IX	130	98	66	91	98	120	90	181	134	258
X	160	122	88	101	129	140	117	171	123	253
XI	121	126	90	108	127	147	124	154	101	236
XII	189	151	102	137	152	199	101	226	128	364
*1981 I	120	112	97	89	120	121	105	149	81	243
II	117	82	55	88	80	99	66	140	81	223
III	123	83	54	91	80	100	68	149	90	233
IV	163	104	68	90	109	121	102	150	92	204
V	118	126	80	96	127	159	120	176	139	202
VI	162	100	62	88	102	129	75	180	136	228
VII	180	99	61	84	95	131	83	190	131	263
VIII	137	95	58	89	88	125	83	191	120	292
IX	132	100	64	92	101	122	90	188	129	285
X	152	111	76	100	111	130	109	176	111	280
XI	133	126	88	114	123	146	133	167	94	280
XII	210	153	102	144	145	201	122	242	116	423
*1982 I	108	108	92	87	114	121	103	151	74	260
II	115	80	57	85	79	96	62	155	77	273

7. Kaupan myynti (jatk.) — Handels försäljning (forts.) — Sales of commerce (cont.)

Vähittäiskauppa — Detaljhandeln — Retailing

Vuosi ja kuukausi År och månad Year and month	Muu rauta-alan kauppa Annan handel med järnvaror Other metalware shops	Huonekalu- ja muu sisustustarvikkeiden kauppa Handel med möbler och annan inredning Furniture and other furnishing shops	Autoalan kauppa Handel med bilar och biförnödenheter Automobile and accessory shops	Huoltamotominta Servicestationsverksamhet Casoline filling stations	Apteekkitavarain kauppa Apoteksvaruhandel Pharmacy shops	Kemikaalitavarain kauppa Kemikalievaruhandel Cosmetic shops	Kirjojen ja paperitavarain kauppa Handel med böcker och pappersvaror Book and paper shops	Kultasepänteosten ja kellojen kauppa Handel med guldsmedsvaror och ur Jewellery and watch shops	Valokuvaus-, optisen ja terveydenhoitoalan kauppa Handel med foto-, optiska och hälsövrädsartiklar Photographic, optical goods and medical service equipment retailing	Kukka- ja siemenkauppa Blomster- och fröhandel Flower and seed shops	Muu vähittäiskauppa Annan detaljhandel Other retailing etc.
	C 32	C 33	C 34	C 35	C 36	C 37	C 38	C 39	C 40	C 41	C 42
	Myynti (ml. lvv.) — Försäljning (inkl. oms.) — Sales (incl. sales tax) 1 000 000 mk										
1979	644	1 243	9 680	5 143	1 321	259	805	437	574	345	678
1980	811	1 494	11 058	6 585	1 471	277	950	487	641	388	815
*1981	904	1 675	12 658	7 710	1 615	306	1 148	533	738	448	938
1980 V	82	103	975	557	120	21	77	41	50	53	62
VI	79	103	872	590	118	23	54	39	58	35	62
VII	75	106	858	637	114	23	63	42	61	21	63
VIII	70	125	812	594	113	21	81	41	58	20	66
IX	59	137	1 026	559	123	21	87	35	55	26	75
X	52	144	1 020	603	136	22	77	34	57	30	79
XI	52	149	829	555	129	22	79	37	48	28	73
XII	89	169	1 009	596	130	42	157	87	68	50	108
*1981 I	61	138	864	534	139	21	78	33	52	33	65
II	57	132	903	537	128	23	82	32	56	32	62
III	58	138	1 001	593	127	24	68	35	57	39	71
IV	91	125	1 147	632	139	24	91	33	53	39	67
V	100	118	1 088	627	132	24	98	48	60	58	74
VI	90	125	1 143	689	136	22	94	45	64	40	78
VII	89	122	1 035	751	130	25	64	51	71	26	77
VIII	79	132	986	675	120	23	105	46	66	26	76
IX	64	151	1 060	658	133	25	102	41	64	29	81
X	59	156	1 222	672	147	25	82	40	60	38	84
XI	59	156	1 075	621	139	26	94	39	56	33	81
XII	99	181	1 134	720	145	45	193	91	78	55	122
*1982 I	63	124	1 043	599	141	22	100	35	52	36	68
II	57	122	1 061	587	126	25	89	32	57	38	66
	Volyyymi-indeksi — Volymindex — Volume index (1972 = 100)										
1979	161	159	97	128	136	86	117	87	208	116	160
1980	186	173	104	122	144	85	120	74	209	120	165
*1981	190	185	115	125	147	84	124	80	220	126	181
1980 V	227	144	110	123	146	80	115	75	200	188	153
VI	216	144	99	128	136	83	81	70	226	138	151
VII	205	147	97	139	131	84	93	77	233	99	154
VIII	151	173	92	129	130	78	119	75	218	93	160
IX	159	190	116	122	141	77	128	65	206	105	181
X	140	196	115	131	156	79	112	63	214	108	188
XI	138	203	93	121	148	79	114	66	184	95	172
XII	237	231	114	124	149	150	226	156	256	166	256
*1981 I	161	185	97	111	159	74	110	59	192	103	153
II	150	177	102	105	146	79	117	58	207	107	146
III	154	185	111	115	146	80	95	63	207	131	165
IV	235	165	127	123	150	79	117	59	194	132	155
V	250	158	121	122	142	80	126	85	216	190	171
VI	225	167	125	133	146	74	121	81	228	146	181
VII	223	161	113	145	140	82	81	92	250	106	181
VIII	195	176	108	130	130	74	132	82	233	100	176
IX	156	201	113	127	144	81	128	74	228	106	186
X	144	204	130	129	158	79	103	72	213	125	192
XI	144	204	115	120	150	81	117	71	197	102	183
XII	240	237	120	139	155	140	241	166	275	167	277
*1982 I	153	164	110	111	151	69	125	63	181	110	154
II	138	161	112	109	135	77	111	58	196	117	149

8. Ulkomaankauppa — Utrikeshandeln — Foreign trade

Vuosi ja kuukausi/vuosineljännes År och månad/ kvartal Year and month/ quarter	Tuonti — Imports — Imports								Vienti — Export — Exports							Viennin (+) tai tuonnin (-) enemmyys Överskott av exporten (+) eller importen (-) Export surplus (+) or import surplus (-)			
	Koko tuonti Total imports	Raaka-aineet ja tuotantotarvikkeet Råmaterial och produktions- föremål — Raw materials and production supplies	Siitä — Därav Of which			Poltto- ja voiteluaineet Bränslen och smörjmedel Fuels and lubricants	Investointitavarat Investeringssvaror Investment goods	Kulutustavarat Konsumtionsvaror Consumer goods	Koko vienti Total exports	Maa- ja metsätalous, kalastus Lantbruk och skogsush., fiske Agriculture, forestry and fishing	Teollisuus Industry	Siitä — Därav — Of which							
			Maa- ja metsätalous Lantbruk och skogsush. Agriculture and forestry	Teollisuus Industry	Rakennustoiminta Byggnadsverksamhet Construction							Pöytävarateollisuus Trävaruindustri Wood industry	Paperi- ja graafisen teollisuus Pappers- och grafiska industri Paper and graphic industry	Metallituote- ja koneiteollisuus Metallprodukt- och maskin- industri — Metal product and machine industry	Tekstiili-, vaate- ja nahkateol- lius — Textil-, beklädnads- och läderindustri — Textile, clothing, leather industry		Puutavaraiteollisuus Trävaruindustri Wood industry	Paperi- ja graafisen teollisuus Pappers- och grafiska industri Paper and graphic industry	Metallituote- ja koneiteollisuus Metallprodukt- och maskin- industri — Metal product and machine industry
	1 000 000 mk																		
1977	30 708	19 128	235	17 802	710	2 066	4 828	4 603	30 931	976	29 807	2 288	3 854	8 798	9 184	+ 223			
1978	32 338	20 431	281	18 670	795	2 224	4 801	4 830	35 206	838	34 219	2 628	4 641	10 402	9 593	+ 2 868			
1979	44 222	28 878	349	26 699	997	3 401	5 720	6 133	43 430	1 203	41 922	3 246	6 073	12 992	10 342	- 792			
1980	58 250	38 622	473	35 945	1 335	4 088	7 989	7 440	52 795	1 221	51 260	4 132	7 742	15 751	11 547	- 5 455			
1981	61 269	39 156	468	36 373	1 289	5 115	8 877	8 015	60 308	1 787	58 231	4 926	6 852	17 127	14 858	+ 961			
1981 IV ..	4 918	3 127	55	2 872	130	271	750	767	4 657	57	4 582	365	570	1 502	1 050	- 261			
I—IV ..	18 434	11 614	189	10 591	428	1 004	2 984	2 806	19 129	804	18 248	1 555	2 246	5 554	4 459	+ 696			
V ..	5 908	4 213	39	3 967	120	344	679	668	5 538	298	5 217	410	643	1 377	1 677	+ 369			
VI ..	4 859	2 991	45	2 782	105	621	668	564	5 306	63	5 215	460	718	1 362	1 370	+ 447			
VII ..	4 413	2 640	25	2 470	92	588	614	537	4 245	68	4 158	210	504	1 455	1 163	- 167			
VIII ..	5 942	3 587	39	3 391	103	644	1 034	670	4 777	63	4 679	410	515	1 316	918	- 1 165			
IX ..	5 282	3 458	35	3 271	103	559	591	669	5 097	80	4 990	500	536	1 560	1 028	- 185			
X ..	5 217	3 223	33	2 998	126	455	779	757	5 626	67	5 539	523	574	1 588	1 511	+ 408			
XI ..	5 504	3 612	36	3 362	121	474	703	709	5 645	43	5 571	508	579	1 517	1 515	+ 141			
XII ..	5 712	3 818	28	3 539	92	426	825	633	4 944	301	4 612	350	538	1 400	1 217	- 768			
*1982 I ..	5 003	3 152	31	2 926	84	224	991	630	5 243	43	5 167	421	460	1 460	1 427	+ 240			
II ..	4 784	3 089	40	2 814	98	267	648	778	5 476	342	5 105	445	458	1 439	1 398	+ 692			
III ..	4 993	3 201	63	2 909	114	230	736	823	5 298	344	4 920	450	461	1 623	1 240	+ 305			
IV ..	5 374	3 496	83	3 175	113	265	768	843	5 078	33	5 013	445	568	1 454	1 265	- 296			
I—IV ..	20 144	12 927	217	11 824	409	986	3 143	3 075	21 091	758	20 205	1 761	1 947	5 976	5 330	+ 947			
	Yksikköarvoindeksi — Enhetsvärdeindex — Unit value index (Laspeyres) (1980 = 100)																		
1977	67	66	76	65	75	50	73	80	75	87	75	77	76	76	81				
1978	74	71	87	70	85	52	89	92	80	95	79	85	76	79	89				
1979	86	83	90	82	92	81	94	96	90	115	89	91	84	88	92				
1980	100	100	100	100	100	100	100	100	100	100	100	100	100	100	100				
1981	112	113	115	113	103	127	105	108	111	103	111	109	105	112	116				
1981 I ..	110	111	114	112	103	124	103	107	107	105	107	106	108	107	108				
II ..	113	113	109	114	105	127	107	109	110	110	110	106	108	110	117				
III ..	115	115	130	115	103	128	109	114	113	93	114	113	103	115	120				
IV ..	113	113	118	114	103	130	105	111	114	93	114	111	99	116	123				
1982 I ..	115	115	128	115	111	129	107	114	114	93	115	118	97	118	122				
	Paljousindeksi — Volymindex — Volume index (Paasche) (1980 = 100)																		
1977	79	75	65	76	71	102	83	77	78	91	78	72	65	73	98				
1978	75	75	69	74	70	104	67	70	84	72	84	75	79	84	93				
1979	89	90	82	90	81	103	76	86	92	86	92	86	93	94	97				
1980	100	100	100	100	100	100	100	100	100	100	100	100	100	100	100				
1981	94	90	86	89	96	99	106	100	103	142	102	110	85	97	111				
1981 I ..	84	79	99	77	88	58	109	103	102	232	100	109	80	96	110				
II ..	95	95	108	94	102	95	98	98	106	125	106	113	92	97	122				
III ..	94	87	64	88	90	137	102	89	95	75	95	96	78	96	90				
IV ..	100	97	68	97	100	102	110	101	108	145	108	121	88	99	120				
1982 I ..	88	85	90	83	93	55	111	105	106	258	103	108	73	97	115				

Ks. huomautusosasto vuoden ensimmäisessä numerossa — Se notavdelingen i häfte 1 — See note section in the January issue.

9. Suomen Pankki — Finlands Bank — The Bank of Finland

a. Tärkeimmät tilit ja setelinanto-oikeus — Viktigare konton och sedelutgivningsrätt — Certain accounts and right of note issue

Vuoden ja kuukauden lopussa Vid utgången av At the end of	Kulta- ja valuuttasaamiset Guld och valutafordringar Gold and foreign exchange receivables	Muut ulkomaiset saamiset Övriga fordringar på utlandet Other foreign receivables	Saamiset rahoituslaitoksilta Fordringar på finansierings- institut Receivables from financial institutions	Saamiset julkiselta sektorilta Fordringar på den offentliga sektorn Receivables from the public sector	Saamiset yrityksiltä Fordringar på företag Receivables from corporations	Muut varat Övriga tillgångar Other assets	Taseen loppusumma Balansens slutsumma Total	Valuttavelat Valutaskulder Foreign exchange liabilities	Muut ulkomaiset velat Övriga utländska skulder Other foreign liabilities	Liikkeesä oleva raha Utelöpande sedlar och mynt Notes and coins in circulation
	1 000 000 mk									
	D 1	D 2	D 3	D 4	D 5	D 6	D 7	D 8	D 9	D 10
1977	2 139	1 958	5 420	391	1 416	85	11 410	94	3 447	3 167
1978	4 339	1 968	3 695	633	1 948	64	12 647	60	2 195	3 822
1979	4 860	2 803	4 538	884	2 520	73	15 678	846	1 818	4 375
1980	8 024	1 540	5 350	1 225	3 399	80	19 618	983	2 430	4 954
1981	9 463	1 606	3 690	1 236	4 549	89	20 633	95	2 597	5 595
1981 V	7 886	1 632	4 515	1 161	3 643	83	18 920	112	2 653	5 082
VI	8 272	1 632	4 680	1 155	3 739	83	19 560	108	2 653	5 212
VII	8 925	1 632	3 806	1 186	3 825	84	19 458	100	2 652	5 166
VIII	9 131	1 632	4 004	1 209	3 818	84	19 879	52	2 653	5 089
IX	8 907	1 632	3 987	1 198	3 951	85	19 760	74	2 639	5 023
X	8 183	1 632	4 369	1 213	4 081	87	19 565	75	2 639	5 131
XI	8 613	1 632	5 282	1 196	4 130	88	20 941	81	2 603	5 201
XII	9 463	1 606	3 690	1 236	4 549	89	20 633	95	2 597	5 595
1982 I	9 550	1 606	2 873	1 263	4 643	89	20 023	101	2 597	5 257
II	10 014	1 606	3 695	970	4 649	90	21 025	70	3 244	5 272
III	10 831	1 606	3 891	971	4 701	91	22 091	48	3 233	5 175
IV	10 842	1 606	3 872	965	4 667	92	22 045	31	3 218	5 383
V	10 371	1 615	4 039	964	4 770	93	21 852	48	3 196	5 533

Vuoden ja kuukauden lopussa Vid utgången av At the end of	Liikkeesä olevat talletus- todistukset Utelöpande depositionsbevis Deposit certificates in circulation	Velat rahoituslaitoksille Skulder till finansierings- institut Claims of financial institutions	Velat julkiselle sektorille Skulder till den offentliga sektorn Claims of the public sector	Velat yrityksille Skulder till företag Claims of corporations	Muut velat Övriga skulder Other liabilities	Arvonjärjestelytilit Värderegleringsräkningar Equalization accounts	Oma pääoma Eget kapital Capital accounts	Setelinanto-oikeus Sedelutgivningsrätt Right of note issue	Käytössä oleva setelinanto-oikeus Utilized right of note issue	Setelinantovara Sedelutgivningsreserv Unused right of note issue
	1 000 000 mk									
	D 11	D 12	D 13	D 14	D 15	D 16	D 17	D 18	D 19	D 20
1977	200	1 194	328	242	13	671	2 054	4 191	3 126	1 065
1978	1 090	2 520	114	356	12	350	2 128	5 716	3 645	2 071
1979	1 700	3 043	387	403	13	1 252	1 841	6 793	4 905	1 888
1980	1 900	3 739	591	978	13	1 767	2 264	9 181	5 661	3 520
1981	1 600	3 797	578	1 433	14	609	4 313	10 658	5 298	5 360
1981 V	300	4 214	681	1 100	14	2 341	2 425	9 155	4 830	4 325
VI	700	3 914	696	1 465	14	2 439	2 360	9 573	4 945	4 628
VII	600	3 770	731	1 527	15	2 504	2 392	9 913	4 884	5 029
VIII	450	4 329	747	1 565	13	2 562	2 419	9 628	4 769	4 859
IX	450	4 147	727	1 610	14	2 623	2 453	9 805	4 761	5 044
X	750	3 450	698	1 621	14	2 705	2 481	9 456	4 826	4 630
XI	1 550	4 137	699	1 425	15	2 695	2 533	9 948	4 929	5 019
XII	1 600	3 797	578	1 433	14	609	4 313	10 658	5 298	5 360
1982 I	1 000	4 239	434	1 419	14	640	4 322	10 074	5 364	4 710
II	400	4 923	435	1 589	14	743	4 334	10 640	5 000	5 640
III	2 300	4 553	211	1 431	15	772	4 353	11 828	4 834	6 994
IV	2 150	4 382	195	1 463	15	798	4 408	11 839	5 028	6 811
V	2 000	4 257	171	1 396	14	776	4 460	11 405	5 175	6 230

b. Liikepankkien keskuspankkiluoton peruskorko
Grundränta för affärsbankernas centralbankskredit
The official discount rate of the Bank of Finland

1. 6. 1971	8,50
1. 1. 1972	7,75
1. 7. 1973	9,25
1. 10. 1977	8,25
1. 5. 1978	7,25
1. 11. 1979	8,50
1. 2. 1980	9,25
1. 6. 1982	8,50

10. Rahalattosten ottolainaus yleisöltä ¹⁾ — Penninginrättningarnas inlåning från allmänheten ¹⁾ — Deposits by the public ¹⁾

Vuoden ja kuukauden lopussa Vid utgången av At the end of	Lilkepankit (ml. OKO) Affärsbanker (inkl. ACA) Commercial banks (incl. OKO)			Säästöpankit Sparbanker Savings banks			Osuuskauppojen säästökassat Handelslagens sparkassar — *)	
	Talletukset Depositioner Deposits	Shekkitilit Check-räkningar Cheque accounts	Yhteensä Summa Total	Talletukset Depositioner Deposits	Shekkitilit Check-räkningar Cheque accounts	Yhteensä Summa Total	SOK:n jäsenosuus- kaupat — *)	OTK:n jäsenosuus- liikkeet — *)
							Talletukset Depositioner Deposits	Talletukset Depositioner Deposits
	1 000 000 mk							
	D 22	D 23	D 24	D 25	D 26	D 27	D 28	D 29
1977	14 195,3	2 826,8	17 022,1	12 677,2	815,9	13 493,1	841,8	509,1
1978	16 040,4	3 621,7	19 662,1	14 655,8	902,7	15 558,5	798,1	547,0
1979	18 844,7	4 633,0	23 477,7	17 195,4	1 248,3	18 443,7	529,8	570,7
1980	21 922,3	5 205,0	27 127,3	20 032,8	1 256,0	21 288,8	449,5	624,9
1981	24 995,1	5 756,8	30 751,9	22 946,2	1 600,5	24 546,7	389,9	637,7
1981 I	21 669,1	4 424,7	26 093,8	20 414,8	1 198,3	21 613,1	429,4	629,6
II	21 782,3	3 936,7	25 719,0	20 698,7	1 168,6	21 867,3	419,3	634,2
III	21 640,3	4 257,5	25 897,8	20 591,5	1 114,8	21 706,3	410,2	636,4
IV	22 078,0	4 473,9	26 551,9	20 858,3	1 212,7	22 071,0	408,1	639,2
V	22 544,7	4 183,8	26 728,5	21 182,6	1 290,4	22 473,0	402,9	642,1
VI	22 675,8	5 153,3	27 829,1	21 455,5	1 341,6	22 797,1	398,5	640,9
VII	23 183,8	4 625,4	27 809,2	21 828,4	1 407,2	23 235,6	400,0	639,1
VIII	23 404,1	4 891,6	28 295,7	22 017,9	1 461,6	23 479,5	392,8	637,8
IX	23 334,5	4 933,9	28 268,4	22 065,3	1 571,3	23 636,6	391,1	638,4
X	23 558,7	4 746,9	28 305,6	22 225,4	1 482,1	23 707,5	395,1	632,9
XI	23 624,8	5 048,6	28 673,4	22 283,0	1 428,4	23 711,4	387,8	628,0
XII	24 995,1	5 756,8	30 751,9	22 946,2	1 600,5	24 546,7	389,9	637,7
1982 I	25 015,7	5 416,7	30 432,4	23 320,3	1 469,9	24 790,2	390,2	633,4
II	25 139,5	4 770,3	29 909,8	23 684,7	1 410,1	25 094,8	392,6	636,4
III	25 047,9	5 212,6	30 260,5	23 547,6	1 430,0	24 977,6	388,7	635,1

Vuoden ja kuukauden lopussa Vid utgången av At the end of	Osuuspankit Andelsbanker Co-operative banks			Postipankki Postbanken			Kaikkiaan Inalles All banking establishments		
	Talletukset Depositioner Deposits	Shekkitilit Check-räkningar Cheque accounts	Yhteensä Summa Total	Talletukset Depositioner Deposits	Siirtotilit Giro-konton Giro accounts	Yhteensä Summa Total	Talletukset Depositioner Deposits	Shekkitilit Check-räkningar Cheque accounts	Yhteensä Summa Total
	1 000 000 mk								
	D 30	D 31	D 32	D 33	D 34	D 35	D 36	D 37	D 38
1977	9 854,0	703,6	10 557,6	4 089,9	2 203,9	6 293,8	42 167,3	6 550,2	48 717,5
1978	11 286,8	788,3	12 075,1	4 703,7	2 076,1	6 779,8	48 031,8	7 388,8	55 420,6
1979	13 344,6	1 026,2	14 370,8	5 417,9	2 727,4	8 145,3	55 903,1	9 634,9	65 538,0
1980	15 954,8	1 054,7	17 009,5	6 274,2	2 539,2	8 813,4	65 258,5	10 054,9	75 313,4
1981	18 588,2	1 304,0	19 892,2	7 324,2	3 060,9	10 385,1	74 881,3	11 722,2	86 603,5
1981 I	16 162,6	1 009,2	17 171,8	6 333,8	3 087,1	9 420,9	65 639,3	9 719,3	75 358,6
II	16 473,9	990,0	17 463,9	6 411,3	2 930,2	9 341,5	66 419,7	9 025,5	75 445,2
III	16 410,2	941,8	17 352,0	6 415,5	3 785,3	10 200,8	66 104,1	10 099,4	76 203,5
IV	16 663,5	1 023,9	17 687,4	6 516,8	3 238,0	9 754,8	67 163,9	9 948,5	77 112,4
V	16 908,6	1 106,7	18 015,3	6 597,8	3 104,1	9 701,9	68 278,7	9 685,0	77 963,7
VI	17 112,3	1 134,3	18 246,6	6 688,7	3 022,2	9 710,9	68 971,7	10 651,4	79 623,1
VII	17 473,5	1 188,6	18 662,1	6 824,3	3 174,1	9 998,4	70 349,1	10 395,3	80 744,4
VIII	17 583,4	1 279,1	18 862,5	6 924,6	3 272,5	10 197,1	70 960,6	10 904,8	81 865,4
IX	17 693,7	1 274,9	18 968,6	6 930,3	3 260,7	10 191,0	71 053,3	11 040,8	82 094,1
X	17 727,3	1 220,9	18 948,2	6 970,8	3 304,4	10 275,2	71 510,2	10 754,3	82 264,5
XI	17 871,4	1 281,9	19 153,3	6 996,5	3 212,9	10 209,4	71 791,5	10 971,8	82 763,3
XII	18 588,2	1 304,0	19 892,2	7 324,2	3 060,9	10 385,1	74 881,3	11 722,2	86 603,5
1982 I	18 857,2	1 205,5	20 062,7	7 392,8	3 826,2	11 219,0	75 609,6	11 918,3	87 527,9
II	19 261,7	1 172,8	20 434,5	7 523,8	3 632,0	11 155,8	76 638,7	10 985,2	87 623,9
III	19 167,2	1 215,5	20 382,7	7 436,5	3 527,2	10 963,7	76 223,0	11 385,3	87 608,3

Ks. huomautusosasto vuoden ensimmäisessä numerossa — Se notavdelningen i häfte 1 — See note section in the January issue.

¹⁾ Kotimainen markkamääräinen — Inhemsk, i mark — Domestic, in Finnish currency.

²⁾ Consumers' co-operative savings funds — *) SOK: medlemshandelslag — Finnish Co-operative Wholesale Society — *) OTK:s medlemsandelsg — The Central Co-operative Society OTK.

11. Rahalaitosten antolainaus yleisölle ¹⁾ — Penninginrättningarnas utlåning till allmänheten ¹⁾ — Advances to the public ¹⁾

Vuoden ja kuukauden lopussa Vid utgången av At the end of	Suomen Pankki Finlands Bank Bank of Finland			Liikepankit (ml. OKO) Affärsbanker (inkl. ACA) Commercial banks (incl. OKO)				Kiinnitys- luotto- pankit Hypoteks- banker — *)	Säästöpankit Sparbanker Savings banks			
	Diskont. kotim. vekselit Diskont. inhemska växlar — *)	Lainat Lån Loans	Yhteensä Summa Total	Vekselit Växlar Bills	Shekki- tilit Check- räkningar Cheque accounts	Muu lain- nananto Annan kredit- givning Other advances	Yhteensä Summa Total	Lainat *) Lån *) Loans *)	Vekselit Växlar Bills	Shekki- tilit Check- räkningar Cheque accounts	Muu lain- nananto Annan kredit- givning Other advances	Yhteensä Summa Total
	1 000 000 mk											
	D 39	D 40	D 41	D 42	D 43	D 44	D 45	D 46	D 47	D 48	D 49	D 50
1977	475,6	723,6	1 199,2	3 244,3	1 058,1	16 437,0	20 739,4	5 297,9	1 352,0	251,2	10 709,8	12 313,0
1978	293,1	770,7	1 063,8	3 101,2	1 042,1	18 113,8	22 257,1	5 785,2	1 411,6	272,5	12 412,1	14 096,2
1979	345,3	1 020,8	1 366,1	3 053,7	1 451,8	21 297,9	25 803,4	6 291,6	1 495,5	307,7	14 737,6	16 540,8
1980	468,5	1 649,6	2 118,1	3 422,4	1 540,0	24 376,3	29 338,7	6 896,6	1 726,8	370,7	17 004,4	19 101,9
1981	554,9	2 587,7	3 142,6	3 418,6	1 672,7	27 921,9	33 013,2	7 862,1	1 988,8	444,4	19 581,8	22 015,0
1981 I	453,8	1 736,5	2 190,3	3 115,2	1 618,6	24 658,4	29 392,2	6 962,2	1 706,2	372,2	17 194,3	19 272,7
II	475,4	1 774,5	2 249,9	3 230,8	1 914,9	24 816,5	29 962,2	7 022,1	1 743,7	368,1	17 354,7	19 466,5
III	480,3	1 796,1	2 276,4	3 297,1	1 889,8	25 112,6	30 299,5	7 032,7	1 746,1	393,9	17 480,9	19 620,9
IV	464,4	1 849,1	2 313,5	3 383,6	1 859,6	25 392,0	30 635,2	7 000,3	1 764,1	409,2	17 582,2	19 755,5
V	470,0	1 853,8	2 323,8	3 291,3	1 948,5	25 635,2	30 875,0	7 088,1	1 802,1	395,2	17 810,7	20 008,0
VI	484,9	1 921,4	2 406,3	3 245,5	2 175,9	25 918,8	31 340,2	7 220,4	1 850,5	392,4	18 040,9	20 283,8
VII	502,3	2 019,4	2 521,7	3 270,5	1 987,5	26 236,2	31 494,2	7 410,0	1 872,5	406,6	18 296,8	20 575,9
VIII	507,9	2 034,3	2 542,2	3 243,4	2 180,1	26 573,5	31 997,0	7 463,3	1 880,6	401,0	18 568,7	20 850,3
IX	507,2	2 103,0	2 610,2	3 235,5	1 958,8	27 042,7	32 237,0	7 427,2	1 910,0	419,8	18 875,1	21 204,9
X	551,8	2 143,8	2 695,6	3 514,4	2 276,7	27 343,7	33 134,8	7 384,5	1 922,4	429,8	19 121,5	21 473,7
XI	556,8	2 176,9	2 733,7	3 769,4	2 588,6	27 576,1	33 934,1	7 506,5	1 929,7	426,8	19 380,3	21 736,8
XII	554,9	2 587,7	3 142,6	3 418,6	1 672,7	27 921,9	33 013,2	7 862,1	1 988,8	444,4	19 581,8	22 015,0
1982 I	556,8	2 686,8	3 243,6	3 345,3	1 945,8	28 330,2	33 621,3	7 943,6	1 991,5	453,9	19 841,1	22 286,5
II	572,9	2 728,3	3 316,6	3 358,2	2 281,9	28 472,4	34 112,5	8 004,2	1 953,6	445,5	20 055,8	22 454,9
III	567,6	2 749,0	3 316,6	3 277,6	2 818,9	29 155,1	35 251,6	8 043,8	1 927,4	473,2	20 301,8	22 702,4

Vuoden ja kuukauden lopussa Vid utgången av At the end of	Osuuspankit Andelsbanker Co-operative banks				Postipankki Postbanken				Kaikkiaan Inalles All banking establishments			
	Vekselit Växlar Bills	Shekki- tilit Check- räkning. Cheque accounts	Muu lain- nananto Annan kredit- givning Other advances	Yhteensä Summa Total	Vekselit Växlar Bills	Siirto- tilit Giro- konton Giro accounts	Muu lain- nananto Annan kredit- givning Other advances	Yhteensä Summa Total	Vekselit Växlar Bills	Shekki- tilit Check- räkning. Cheque accounts	Muu lain- nananto Annan kredit- givning Other advances	Yhteensä Summa Total
	1 000 000 mk											
	D 51	D 52	D 53	D 54	D 55	D 56	D 57	D 58	D 59	D 60	D 61	D 62
1977	1 118,4	224,3	9 204,1	10 546,8	338,1	187,5	5 814,7	6 340,3	6 528,4	1 721,1	48 187,1	56 436,6
1978	1 192,9	266,3	10 721,4	12 180,6	348,0	187,1	6 079,4	6 614,5	6 346,8	1 768,0	53 882,6	61 997,4
1979	1 269,1	322,4	12 663,4	14 254,9	658,4	201,3	6 930,6	7 790,3	6 822,0	2 283,2	62 941,9	72 047,1
1980	1 431,0	402,8	14 920,3	16 754,1	717,8	342,3	7 995,7	9 055,8	7 766,5	2 655,8	72 842,9	83 265,2
1981	1 670,9	480,6	17 911,2	20 062,7	729,0	419,4	9 480,0	10 628,4	8 362,2	3 017,1	85 344,7	96 724,0
1981 I	1 387,0	396,6	15 055,7	16 839,3	767,0	336,0	8 030,4	9 133,4	7 429,2	2 723,4	73 637,5	83 790,1
II	1 402,4	389,9	15 212,6	17 004,9	786,5	347,4	8 056,1	9 190,0	7 638,8	3 020,3	74 236,5	84 895,6
III	1 408,9	430,2	15 368,7	17 207,8	760,0	264,3	8 204,7	9 229,0	7 692,4	2 978,2	74 995,7	85 666,3
IV	1 477,2	423,1	15 518,1	17 418,4	792,3	339,5	8 296,9	9 428,7	7 881,6	3 031,4	75 638,6	86 551,6
V	1 529,7	399,4	15 771,6	17 700,7	727,9	381,1	8 412,7	9 521,7	7 821,0	3 124,2	76 572,1	87 517,3
VI	1 586,1	436,6	16 027,4	18 050,1	737,7	464,2	8 486,0	9 687,9	7 904,7	3 469,1	77 614,9	88 988,7
VII	1 603,7	424,9	16 325,1	18 353,7	663,3	452,9	8 628,2	9 744,4	7 912,3	3 271,9	78 915,7	90 099,9
VIII	1 614,1	429,1	16 637,9	18 681,1	692,9	466,5	8 543,3	9 702,7	7 938,9	3 476,7	79 821,0	91 236,6
IX	1 599,6	463,7	17 012,0	19 075,3	625,6	500,2	8 889,4	10 015,2	7 877,9	3 342,5	81 349,4	92 569,8
X	1 593,3	450,1	17 316,5	19 359,9	625,7	444,9	9 257,4	10 328,0	8 207,6	3 601,5	82 567,4	94 376,5
XI	1 623,3	460,4	17 641,0	19 724,7	756,8	470,3	9 376,3	10 603,4	8 636,0	3 946,1	83 657,1	96 239,2
XII	1 670,9	480,6	17 911,2	20 062,7	729,0	419,4	9 480,0	10 628,4	8 362,2	3 017,1	85 344,7	96 724,0
1982 I	1 634,8	470,2	18 165,0	20 270,0	683,5	415,0	9 449,5	10 548,0	8 211,9	3 284,9	86 416,2	97 913,0
II	1 629,7	462,2	18 331,1	20 423,0	653,0	428,9	9 536,9	10 618,8	8 167,4	3 618,5	87 128,7	98 914,6
III	1 616,3	497,2	18 523,4	20 636,9	641,2	554,8	9 487,3	10 683,3	8 300,1	4 344,1	88 260,4	100 634,6

Ks. huomautusosasto vuoden ensimmäisessä numerossa — Se notavdelningen i häfte 1 — See note section in the January issue.

¹⁾ Kotimainen, markkamääräinen — Inhemsk, i mark — Domestic, in Finnish currency — ²⁾ Inland bills discounted — ³⁾ Mortgage banks.⁴⁾ Ei sisällä pankkien saamia lainoja — Innehåller icke lån till banker — Incl. no loans to the banks.

12. Suomen Pankin avista myyntikurssit — Finlands Banks avista försäljningskurser — Avista rates of exchange of the Bank of Finland

Päivä- määrä Datum Date	New York 1 \$ (USD)	Mont- real 1 C\$ (CAD)	Lontoo London 1 £ (GBP)	Tuk- holma Stock- holm 100 Skr (SEK)	Oslo 100 Nkr (NOK)	Kööpen- hamina Köpen- hamn Copen- hagen 100 Dkr (DKK)	Frank- furt a/M. 100 DM (DEM)	Amster- dam 100 Fl (NLG)	Bryssel Brussels 100 Bfr ¹⁾ (BEC)	Zürich 100 Sfr (CHF)	Pariisi Paris 100 FF (FRF)	Rooma Roma 100 Lit (ITL)	Wien Vien- na 100 Sch (ATS)	Tokio Tokyo 100 Yen (JPY)	Moskova Moskva Moscow Clearing, 1 Rbl (SUR)
	D 63	D 64	D 65	D 66	D 67	D 68	D 69	D 70	D 71	D 72	D 73	D 74	D 75	D 76	D 77
1977 30/12	4,027	3,680	7,680	86,30	78,50	69,90	192,00	177,50	12,320	201,50	86,00	0,465	26,70	1,690	5,704
1978 29/12	3,935	3,320	8,020	92,00	78,80	77,60	215,55	199,20	13,670	242,70	94,30	0,480	29,50	2,030	5,970
1979 31/12	3,720	3,178	8,294	89,90	75,50	70,00	215,50	195,40	13,330	233,00	92,90	0,465	30,00	1,563	5,774
1980 31/12	3,849	3,240	9,216	88,20	74,75	64,60	196,70	180,40	12,290	217,90	85,45	0,420	27,75	1,898	5,701
1981 31/12	4,366	3,685	8,370	79,15	75,50	60,00	194,60	177,40	11,480	243,60	77,10	0,369	27,82	1,993	6,202
1981 27/2	4,098	3,416	9,060	88,60	75,45	61,80	192,75	174,80	11,830	209,00	82,15	0,407	27,22	1,971	5,829
31/3	4,075	3,439	9,169	89,00	76,30	61,90	194,00	175,30	11,880	213,10	82,55	0,393	27,45	1,940	5,747
30/4	4,218	3,526	9,035	88,75	76,25	60,70	190,50	171,70	11,770	208,65	80,60	0,388	26,97	1,971	5,890
29/5	4,365	3,636	9,064	88,70	76,65	60,00	188,05	169,30	11,580	211,45	79,40	0,382	26,62	1,960	5,898
30/6	4,455	3,715	8,689	87,90	74,50	59,80	186,65	168,00	11,420	219,65	78,60	0,379	26,50	1,981	6,020
31/7	4,583	3,720	8,545	87,90	74,95	59,60	186,40	167,90	11,410	215,10	78,85	0,380	26,51	1,925	6,030
30/8	4,556	3,802	8,483	87,70	75,70	60,25	187,65	168,80	11,520	214,75	78,55	0,378	26,75	2,002	5,971
30/9	4,491	3,733	8,088	80,55	75,75	61,85	193,40	173,75	11,850	227,35	80,85	0,387	27,60	1,943	6,194
30/10	4,422	3,675	8,185	79,80	74,65	61,35	196,70	178,40	11,800	239,70	78,55	0,373	28,09	1,908	6,184
30/11	4,300	3,659	8,456	79,55	76,05	60,85	195,10	178,50	11,630	243,35	77,65	0,368	27,80	2,015	6,178
32/12	4,366	3,685	8,370	79,15	75,50	60,00	194,60	177,40	11,480	243,60	77,10	0,369	27,82	1,993	6,202
1982 29/1	4,427	3,707	8,362	78,65	75,60	58,90	192,25	175,20	11,340	240,60	75,85	0,361	27,45	1,952	6,228
26/2	4,556	3,721	8,292	78,80	75,90	57,20	191,50	174,50	10,440	241,25	75,20	0,357	27,33	1,924	6,302
31/3	4,630	3,768	8,246	77,90	75,75	56,30	191,80	173,15	10,150	239,30	74,40	0,352	27,29	1,874	6,375
30/4	4,535	3,722	8,145	78,20	75,75	57,05	194,90	175,35	10,300	232,60	74,80	0,351	27,66	1,929	6,365
31/5	4,564	3,678	8,176	78,00	75,70	57,40	194,75	176,05	10,310	229,20	74,80	0,352	27,71	1,880	6,370

13. Kotimainen clearingliike
Inhemskt clearingörrelse
Domestic clearing accounts

Vuosi ja kuukausi År och månad Year and month	Postivekaalit, shekit ja sirtomääräykset Postremissväxlar, checker och kontokrediteringar Bankers' drafts, cheques and transfer orders	
	Luku Antal 1 000 Number	Määrä Belopp Total sum Milj. mk
	D 78	D 79
1977	42 969	201 828
1978	43 028	202 511
1979	48 723	257 210
1980	55 902	291 347
1981	61 093	340 179
1980 VI ..	4 982	25 218
VII ..	6 497	27 208
VIII ..	4 255	23 474
IX ..	4 399	25 486
X ..	4 730	28 171
XI ..	4 562	24 567
XII ..	5 740	29 243
1981 I ..	4 368	26 037
II ..	4 012	25 370
III ..	4 866	28 331
IV ..	4 546	30 366
V ..	5 004	25 709
VI ..	5 378	29 680
VII ..	5 250	29 760
VIII ..	4 793	25 057
IX ..	5 701	29 484
X ..	5 321	30 309
XI ..	5 834	28 664
XII ..	6 017	31 412
1982 I ..	5 016	26 736
II ..	4 915	28 130
III ..	5 764	31 718
IV ..	5 585	28 822
V ..	5 663	32 691

14. Postisiirtoliike
Postgironörrelsen
Post-office giro accounts

Siirtotilit Girokonton Giro accounts		Tilittapahtumat (panot ja otot) Transaktioner (in- och utbetalningar) Transactions (deposits and withdrawals)	
Luku Antal Number	Määrä Belopp Total sum Milj. mk	Luku Antal 1 000 Number	Määrä Belopp Total sum Milj. mk
D 80	D 81	D 82	D 83
125 241	3 148	141 782	841 836
122 638	3 088	148 798	894 833
122 939	3 711	155 618	996 991
122 036	3 697	143 814	1 179 078
124 729	4 302	153 603	1 441 268
121 665	4 064	11 042	100 689
121 673	3 936	10 473	107 613
121 752	3 673	9 964	93 735
121 786	3 658	10 854	96 750
121 982	3 545	12 916	102 901
122 115	3 193	10 948	88 354
122 056	3 697	15 674	120 424
121 929	3 730	12 241	102 460
121 481	3 576	13 693	106 617
121 914	4 639	13 471	115 372
123 124	4 139	12 806	128 307
123 771	4 058	12 266	111 204
123 936	4 611	12 410	120 075
124 096	4 392	9 118	94 461
124 404	4 716	10 637	112 876
124 525	4 825	11 989	118 502
124 462	4 400	10 802	93 245
124 720	4 445	12 441	118 588
124 729	4 302	17 059	152 647
124 021	4 999	12 581	124 584
123 433	4 861	14 280	130 506
123 433	4 680	14 930	144 570
123 668	5 205	13 307	138 183

15. Protestoidut vekselit ja
tratrat — Proteresterade väx-
lar och trattor
Protested bills of exchange
and drafts

Vekselit Vxlar Bills of exchange	Tratrat Trattor Drafts	Yhteensä Summa Total
1 000 mk		
D 84	D 85	D 86
20 253	25 036	45 289
19 561	27 023	46 583
21 573	27 187	48 761
25 178	36 093	61 272
29 064	36 728	65 793
2 621	2 925	5 546
1 701	2 440	4 142
2 203	2 553	4 757
2 869	3 495	6 364
2 456	4 006	6 461
2 604	5 383	7 988
2 838	4 360	7 198
1 770	3 704	5 474
1 767	3 091	4 859
2 227	4 251	6 478
2 180	3 016	5 195
2 464	3 168	5 632
2 866	2 999	5 865
3 201	2 661	5 862
2 375	2 154	4 529
2 328	2 272	4 600
3 206	3 353	6 559
2 600	3 037	5 638
2 080	3 022	5 102
*1 995	*2 421	*4 416
*1 944	*1 778	*3 733
*2 506	*2 341	*4 847
*2 105	*2 263	*4 368
*1 239	*1 045	*2 284

Ks. huomautusosasto vuoden ensimmäisessä numerossa — Se notavdelningen i häfte 1 — See note section in the January issue.

1) Kaupallinen kurssi. Ei kaupallinen kurssi, ks. Suomen Pankin tiedote. Viralliset myyntikurssit — Kommerciell kurs. Okommerciell kurs, se Finlands Banks rapport över officiella försäljningskurser — Commercial rate. Financial rate, see Report of the Bank of Finland on the official selling rates.

16. Helsingin Arvopaperipörssi — Helsingfors Fondbörs — Helsinki Stock Exchange

Vuosi ja kuukausi År och månad Year and month	Myynti — Försäljning — Sales				
	Osakkeet Aktier Shares	Merkintä- oikeudet Tecknings- rätter Subscription rights	Deben- tuurit Deben- turena Debentures	Obliga- tiot Obliga- tioner Bonds	Yhteensä Summa Total
	1 000 mk				
	D 87	D 88	D 89	D 90	D 91
1977	125 524	1 798	7 342	56 808	191 472
1978	153 673	19 125	15 442	138 993	327 233
1979	259 790	46 452	25 600	224 908	556 750
1980	307 954	55 470	32 310	303 112	698 846
1981	342 676	12 223	62 944	1 000 925	1 462 630
1980 XII ..	21 747	154	7 700	59 695	89 296
1981 I ..	20 979	173	3 381	55 915	80 448
II ..	23 798	—	2 193	39 077	65 067
III ..	45 706	1 002	5 924	73 557	126 189
IV ..	22 849	697	646	48 743	72 935
V ..	34 834	1 337	3 949	84 462	124 582
VI ..	31 896	1 009	8 139	54 726	95 769
VII ..	15 372	—	6 670	27 943	49 985
VIII ..	18 164	—	3 203	35 295	¹⁾ 57 515
IX ..	28 899	1 642	1 883	101 218	¹⁾ 134 618
X ..	29 957	1 766	3 998	122 598	¹⁾ 170 536
XI ..	32 233	1 705	5 683	106 099	¹⁾ 157 539
XII ..	37 989	2 892	21 726	251 293	¹⁾ 327 446
1982 I ..	28 208	1 521	8 030	124 814	¹⁾ 164 262
II ..	47 083	1 391	6 352	95 571	¹⁾ 154 270
III ..	105 797	14 530	19 139	142 074	¹⁾ 284 246
IV ..	49 385	9 376	8 368	75 092	¹⁾ 142 925
V ..	45 172	16 904	7 896	160 942	¹⁾ 232 391

17. Henkivakuutusyhtiöiden hankinta — Livförsäkringsbolagens nyanskaffning — Life insurance policies

Luku Antal Number	Uusia vakuutuksia — Nya försäkringar Policies granted			Koko yksilölli- sen henkiva- kuutuskannan maksutulo Hela privata livförsäkrings- beständets premieinkomster — ¹⁾
	Vakuutus- summa Försäkrings- bestånd Sums assured	Maksutulo ²⁾ Premie- inkomster ³⁾ Premium income ⁴⁾		
	1 000 000 mk		1 000 mk	
	D 92	D 93	D 94	
61 546	1 415,7	35 215	329 202	
47 464	1 381,3	33 016	354 000	
45 964	1 387,0	36 160	375 178	
45 722	1 585,5	42 271	403 661	
42 895	1 677,4	45 598	444 792	
3 754	155,0	5 640	42 954	
3 779	102,3	3 410	32 640	
4 443	171,7	4 325	36 177	
4 562	171,1	4 629	44 017	
3 739	138,3	3 459	37 695	
3 490	153,4	4 077	35 140	
3 480	161,8	3 584	32 969	
2 467	96,6	2 343	31 341	
2 303	94,1	2 362	34 007	
3 369	140,7	3 542	37 635	
3 796	160,2	4 289	40 394	
3 542	136,1	3 934	36 591	
3 959	172,4	5 699	46 236	
⁴⁾ 3 195	⁴⁾ 112,0	⁴⁾ 4 562	⁴⁾ 24 817	
6 572	222,1	10 023	46 647	

18. Unitaksen osakeindeksi — Unitas aktieindex — Unitas share index (1975 = 100)

Vuosi ja kuukausi År och månad Year and month	Pankit Banker Banks (26.58)	Vakuutus Försäkring Insurance (1.95)	Kauppa ja liikenne Handel och sambfärd Trade and transport (5.14)	Teollisuus Industri (66.33)	Siitä — Därav — Of which:					Yleis- indeksi General Index General index (100.00)
					Moniala yritykset Mång- bransch- företag Multi- branch enterprises (32.11)	Metsä Skog Forest (16.82)	Metalli Metall (7.44)	Tekstiili ja vaatetus Textil och konfektion Textile and clothing (2.02)	Muu Övrig (7.93)	
					D 100	D 101	D 102	D 103	D 104	
1977	71,1	77,2	92,3	73,5	75,9	68,5	73,3	52,3	79,7	73,9
1978	65,6	85,9	107,7	71,1	72,4	60,9	73,4	46,8	91,2	71,8
1979	78,5	98,6	129,0	86,5	85,3	74,5	92,3	67,1	116,9	86,8
1980	84,7	119,1	138,3	92,3	87,1	75,4	103,4	78,0	142,9	93,2
1981	83,4	148,7	150,8	95,1	85,7	77,9	120,3	79,7	149,9	95,9
1980 X ..	80,8	123,9	132,6	87,5	80,2	70,7	100,7	77,6	143,2	88,8
XI ..	79,8	124,6	133,9	86,4	79,2	70,5	99,5	76,1	139,3	87,8
XII ..	80,7	127,8	135,3	87,0	80,2	71,2	100,6	74,0	138,9	88,6
1981 I ..	82,4	139,9	137,9	88,6	81,8	72,7	104,6	75,2	138,8	90,5
II ..	82,0	141,1	141,6	89,7	82,7	73,2	106,7	76,5	140,2	91,3
III ..	83,0	134,9	142,4	91,3	83,3	74,2	113,2	76,6	142,9	92,6
IV ..	83,9	141,3	146,7	92,6	84,7	73,8	117,3	77,4	145,0	94,0
V ..	84,2	148,3	148,7	94,7	85,7	77,3	120,9	80,6	146,8	95,7
VI ..	84,2	148,1	150,2	96,5	87,0	78,8	123,4	79,9	151,5	97,0
VII ..	83,8	147,8	151,8	97,3	87,4	78,9	123,4	80,0	156,6	97,5
VIII ..	83,1	147,8	151,7	95,8	86,1	78,2	120,8	79,8	153,0	96,3
IX ..	82,6	149,1	152,3	96,3	86,2	79,9	121,6	79,7	152,7	96,6
X ..	82,6	156,2	157,7	97,5	86,6	81,5	123,8	81,9	154,8	97,8
XI ..	82,8	158,3	160,2	99,0	87,4	81,8	129,7	83,2	157,1	99,0
XII ..	86,0	171,9	167,9	101,8	89,2	84,3	138,1	85,5	159,8	102,3
1982 I ..	93,3	179,0	176,0	104,9	90,8	85,8	149,8	89,0	164,6	106,9
II ..	102,6	186,1	183,8	113,2	100,1	89,0	159,9	93,2	179,2	115,5
III ..	109,5	116,9	189,6	123,5	108,5	93,6	186,6	96,0	195,3	125,0
IV ..	112,3	213,4	190,5	124,2	109,0	92,2	194,1	95,0	195,9	126,2
V ..	115,1	213,7	196,7	131,0	114,4	95,6	213,7	101,6	203,5	131,8

Ks. huomautusosaston vuoden ensimmäisessä numerossa — Se notavdelningen i häfte 1 — See note section in the January issue.

¹⁾ Ml. muut joukkovelkakirjalainat — Inkl. Övriga masskuldebrevslån — Incl. other bonds.

²⁾ Uusien vakuutusten yhteensä vuosimaksut — De nya försäkringarnas sammanlagda årspremier — Total annual premiums of new policies.

³⁾ Premium income of total sums assured.

⁴⁾ Vuodesta 1982 ml. Eläke-Varma — Fr.o.m. 1982 inkl. Pensions-Varma — Since 1982 incl. Pension-Varma.

19. Valtionrautatiet — Statsjärnvägarna — State railways

Vuosi ja kuukausi År och månad Year and month	Matkojen luku Resornas antal Number of journeys	Henkilö-kilometrit Person-kilometer Passenger kilometres	Kuljetettu tavara Befordrat gods Freight carried		Kuormassa kuljetetut tavaravaunut Transporterade lastade godsvagnar Loaded wagons hauled			Volyymi-Index Volym-index Volume index	
			1 000 t	1 000 000 t-km	Vaunu-kuorma-tavara Vagnlastgods Wagonloads	Kappaletavara Styckegods Part-load goods	Yhteensä Summa Together	Henkilö-liikenne Person-traffic Person traffic	Tavara-liikenne Gods-traffic Freight traffic
1977	36 762	2 977,1	22 079	6 399	1 099	184	1 283	149	105
1978	37 262	2 983,1	22 630	6 328	1 091	167	1 258	149	104
1979	37 618	3 019,9	26 657	7 368	1 253	171	1 424	152	119
1980	39 310	3 215,6	29 574	8 335	1 416	183	1 599	160	134
1981	41 016	3 274,1	29 848	8 391	1 433	187	1 620	165	136
1980 X ..	3 578	274,0	2 650	714	126	17	143	148	137
XI ..	3 566	252,5	2 486	680	121	15	136	156	133
XII ..	3 501	297,0	2 506	721	128	14	142	195	138
1981 I ..	3 367	230,6	2 286	650	109	16	125	142	128
II ..	3 393	266,8	2 396	684	115	15	130	145	135
III ..	3 656	281,6	2 716	771	131	16	147	172	143
IV ..	3 366	271,4	2 575	748	127	16	143	171	146
V ..	3 230	251,3	2 555	736	124	16	140	159	142
VI ..	2 982	296,5	2 395	672	117	15	132	188	132
VII ..	2 923	312,3	2 337	617	110	14	124	179	122
VIII ..	3 464	284,0	2 372	638	113	15	128	152	125
IX ..	3 446	250,3	2 622	749	124	16	140	146	145
X ..	3 607	276,4	2 626	730	125	17	142	166	142
XI ..	3 890	263,4	2 573	720	124	16	140	165	141
XII ..	3 692	289,5	2 395	676	114	15	129	196	132
1982 I ..	3 416	232,3	2 242	644	111	15	126	144	127
II ..	3 422	270,4	2 274	684	109	15	124	147	137
III ..	3 717	286,9	2 893	859	138	17	155	163	160
IV ..	3 461	270,0	2 443	715	116	16	132		

Vuosi ja kuukausi År och månad Year and month	Henkilö-liikennetuotot Intäkter av persontrafiken Income from passenger traffic	Tavara-liikennetuotot Intäkter av godstrafiken Income from freight traffic	Muut tuotot Övriga intäkter Other incomes	Tuotot kalkkiaan Summa intäkter Total income	Kulut Kostnader Costs	Alijäämä (—) Underskott (—) Deficit (—)	Kustannus- tekijän hinta- indeksi Kostnads- faktorernas prisindex Price index of costs
	1 000 000 mk						1969 = 100
	E 10	E 11	E 12	E 13	E 14	E 15	E 16
1977	331,82	878,26	86,63	1 296,70	1 677,21	—380,50	265
1978	350,29	900,65	92,29	1 343,24	1 804,46	—446,23	280
1979	385,67	1 046,20	108,93	1 540,79	2 026,62	—485,83	304
1980	442,46	1 279,33	142,46	1 864,25	2 362,68	—498,43	340
1981	520,65	1 450,67	144,02	2 115,34	2 805,80	—690,46	391
1980 X ..	32,42	118,07	11,32	161,82	194,67	— 32,86	344
XI ..	34,33	102,28	9,45	146,06	191,92	— 45,86	358
XII ..	51,62	142,56	30,21	224,39	281,89	— 57,50	367
1981 I ..	32,19	109,37	4,84	146,40	195,65	— 49,25	373
II ..	39,68	113,62	9,93	163,23	210,81	— 47,58	374
III ..	43,49	119,22	8,48	171,19	225,41	— 54,22	384
IV ..	43,37	121,08	8,78	173,23	213,11	— 39,88	385
V ..	40,20	129,53	9,15	178,88	244,48	— 65,60	390
VI ..	46,00	120,36	12,06	178,42	236,04	— 57,62	390
VII ..	51,68	101,61	7,59	160,88	308,04	—147,16	390
VIII ..	43,18	107,84	11,86	162,88	197,59	— 34,71	390
IX ..	36,85	123,75	8,41	169,01	211,50	— 42,49	400
X ..	44,98	132,87	23,64	201,49	225,13	— 23,64	401
XI ..	41,81	114,21	12,27	168,29	220,20	— 51,91	401
XII ..	57,22	157,21	27,01	241,44	317,84	— 76,40	413
1982 I ..	36,77	110,27	5,18	152,22	206,47	— 54,25	413
II ..	45,25	116,73	10,75	172,73	243,81	— 71,08	418
III ..	44,74	143,97	15,29	204,01	249,57	— 45,56	436
IV ..	49,37	123,30	14,91	187,58	254,40	— 66,82	

Ks. huomautusosasto vuoden ensimmäisessä numerossa — Se notavdelningen i häfte 1 — See note section in the January issue.

20. Yöpymisien lukumäärät majoitusliikkeissä — Antalet övernattningar på härbärgeringsställen
Numbers of nights in the accommodation facilities

Vuosi ja kuukausi År och månad Year and month	Yhteensä Summa Total	Asuinmaa — Hemland — Country of domicile						
		Suomi Finland	Ulkomaat Utlandet Foreign countries	siitä — därav — of which				Yhdysvallat Förenta staterna USA
				muut Pohjoismaat övriga nordiska länder other Nordic countries	Saksan liittotasavalta Förb.rep. Tyskland Fed. Rep. of Germany	Neuvostoliitto Sovjetunionen Sovietunion		
E 17	E 18	E 19	E 20	E 21	E 22	E 23		
1977.....	5 546 911	4 060 683	1 486 228	568 901	249 370	144 480	108 488	
1978.....	5 772 104	4 186 045	1 586 059	624 453	257 993	144 237	121 876	
1979.....	6 451 716	4 728 312	1 723 404	681 824	293 825	158 778	95 682	
1980.....	6 993 812	5 150 419	1 843 393	741 552	311 653	176 911	84 927	
1981.....	7 473 502	5 419 254	◆2 054 248	◆873 650	332 299	202 384	97 744	
1980 XII	373 478	298 580	74 898	30 247	10 843	11 547	3 032	
1981 I	413 753	334 399	79 354	31 528	9 450	12 327	4 015	
II	535 312	446 894	88 418	31 852	10 237	16 242	3 485	
III	595 420	491 818	103 602	39 332	13 872	16 573	5 126	
IV	570 664	458 922	111 742	43 638	16 776	16 448	5 256	
V	575 493	415 536	159 957	73 871	16 125	20 111	8 170	
VI	817 797	538 232	279 565	105 360	62 139	18 438	14 224	
VII	1 005 202	581 612	423 590	197 978	91 510	14 881	19 693	
VIII	823 558	491 981	331 577	136 666	67 829	21 450	15 210	
IX	628 808	457 415	171 393	74 514	18 752	19 067	9 700	
X	573 127	443 142	129 985	60 620	10 792	20 032	6 129	
XI	541 718	437 353	104 365	◆47 217	6 475	17 346	4 007	
XII	392 650	321 950	70 700	31 074	8 342	9 469	2 729	
*1982 I	423 723	339 963	83 760	30 745	10 593	14 081	4 734	
II	552 901	456 317	96 584	36 412	10 231	17 485	4 707	
III	671 081	555 646	115 435	48 328	13 020	18 156	4 530	

21. Tieliikenneonnettomuudet — Vägtrafikolyckor — Road traffic accidents

Pollisin tietoon tulleet henkilövahinkoihin johtaneet tieliikenneonnettomuudet
Vägtrafikolyckor med personskada som har kommit till polisens kännedom
Road traffic accidents with personal injury known to the police

Vuosi ja kuukausi År och månad Year and month	Onnettomuudet Olyckor Accidents			Uurit Offren Victims		Kuolleet — Dödade — Killed				Loukkaantuneet Skadade Injured
	Yhteensä Summa Total	Kuolemaan johtaneita Dödlig utgång Fatal	Loukkaantu- miseen johtaneita Annan personskada Other personal injury	Yhteensä Summa Total	Tienkäyttäjryhmä Trafikantgrupp Road user group					
					Jalan- kulkijat Gående Pedestrian	Polku- pyörä Cykel Cycle	M.pyörä/ mopo M.cykel/ moped M.cycle/ moped	Henkilö- auto Personbil Private car		
									E 24	
1977....	8 288	636	7 652	709	166	105	86	297	11 309	
1978....	7 001	557	6 444	610	143	87	101	248	8 701	
1979....	6 938	582	6 356	650	152	104	80	276	8 762	
1980....	6 790	514	6 276	551	139	107	64	202	8 442	
*1981....	6 702	501	6 201	537	126	100	72	207	8 432	
1980 IV	400	30	370	30	7	8	3	9	490	
V	551	39	512	40	5	7	8	18	657	
VI	684	53	631	57	8	17	10	18	860	
VII	700	56	644	64	7	17	10	25	887	
VIII	741	55	686	55	11	18	10	14	891	
IX	683	47	636	51	16	12	7	13	822	
X	703	50	653	53	12	13	5	21	837	
XI	544	36	508	37	13	6	1	15	713	
XII	594	56	538	60	26	4	3	23	773	
*1982 I	506	45	461	50	18	7	4	20	666	
II	364	26	338	28	13	2	1	10	469	
III	409	21	388	22	7	3	—	11	557	
IV	332	23	309	25	4	2	3	16	424	
V	555	30	525	32	5	10	4	9	633	
VI	567	31	536	31	3	9	8	10	706	
VII	693	54	644	56	6	11	13	24	905	
VIII	738	49	689	53	8	11	16	17	918	
IX	603	48	555	49	8	18	11	11	716	
X	761	63	698	66	15	14	5	25	891	
XI	585	58	527	69	22	8	1	31	725	
XII	584	53	531	56	17	5	6	23	772	

Ks. huomautusosasto vuoden ensimmäisessä numerossa — Se notavdelningen i häfte I — See note section in the January issue.

22. Moottoriajoneuvot — Motorfordon — Motor vehicles

Vuoden ja kuukauden lopussa Vid utgången av At the end of	Henkilöautot Personbilar Cars		Kuorma-autot Lastbilar Lorries		Linja-autot Bussar Buses	Paketti-autot Paketbilar Vans	Erikois-autot Specialbilar Special automobiles	Kaikki autot Alla bilar All automobiles		Käyttövoima Drivkraft Motive power		Moottori- pyörät Motor- cycles	Traktori- Traktorer Tractor	
	Yhteensä Summa Total	Ammatt. Yrkesm. Profes- sional	Yhteensä Summa Total	Ammatt. Yrkesm. Profes- sional				Yhteensä Summa Total	Yhteensä Summa Total	Ammatt. Yrkesm. Profes- sional	Bensiini Bensin Petrol			Diesel
a. Rekisterissä olevat ajoneuvot — Inregistrerade motorfordon — Motor vehicles registered														
1977	1 075 399	10 005	50 295	23 787	8 771	85 920	7 261	1 227 646	44 171	1 103 397	124 195	44 915	217 404	
1978	1 115 265	9 930	50 479	23 883	8 786	88 642	7 630	1 270 802	44 129	1 137 018	133 720	43 197	223 817	
1979	1 169 501	10 018	51 756	24 347	8 826	91 339	8 136	1 329 558	44 753	1 180 694	148 798	42 813	232 393	
1980	1 225 931	10 022	52 527	24 669	8 963	96 624	8 782	1 392 827	45 363	1 222 578	168 671	43 377	241 339	
1981	1 279 192	9 941	52 698	24 584	9 054	102 303	9 384	1 452 631	45 320	1 252 899	189 509	44 060	251 207	
b. Rekisteriin merkityt uudet moottoriajoneuvot — Inregistrerade nya motorfordon — Registered new vehicles														
1977	90 546	2 980	4 053	2 165	628	8 261	373	103 861	6 133	90 242	13 619	2 932	10 572	
1978	81 175	3 203	3 987	2 252	614	6 905	344	93 025	6 418	79 027	13 995	1 916	9 706	
1979	100 132	4 110	4 487	2 533	589	8 199	348	113 755	7 616	94 219	19 246	2 148	10 698	
1980	103 760	3 855	5 069	3 042	641	11 594	565	121 629	7 994	95 622	24 931	2 942	11 354	
1981	105 628	3 442	4 816	2 908	556	12 898	522	124 420	7 347	94 756	27 414	3 234	11 693	
*1981	II	9 806	335	335	188	59	1 033	22	11 255	641	8 830	2 216	91	931
	III	9 870	372	352	203	45	1 147	42	11 456	656	8 735	2 455	282	993
	IV	11 025	314	371	176	26	1 087	37	12 546	561	9 968	2 342	899	1 118
	V	10 187	331	427	234	66	1 144	57	11 881	670	9 137	2 504	670	1 275
	VI	10 062	314	399	230	40	1 251	50	11 802	615	9 124	2 442	446	786
	VII	8 506	267	342	206	25	1 027	41	9 941	519	7 645	2 147	359	630
	VIII	7 182	261	316	200	27	1 055	26	8 606	521	6 513	1 980	230	642
	IX	8 206	264	396	239	41	1 195	59	9 897	587	7 252	2 463	131	911
	X	9 426	257	474	303	38	1 186	46	11 170	646	8 423	2 531	54	895
	XI	6 814	188	414	264	50	939	40	8 257	543	6 156	1 930	18	813
	XII	3 995	192	624	448	113	745	55	5 532	798	3 544	1 941	5	533
*1982	I	13 330	289	364	207	40	1 181	70	14 985	582	11 809	2 906	47	1 793
	II	9 452	312	285	149	44	1 032	44	10 857	527	8 460	2 189	88	1 000
	III	11 266	317	295	153	42	1 054	54	12 711	538	10 270	2 252	421	1 086

23. Ulkomainen merenkulku — Sjöfarten mellan Finland och utlandet — Foreign shipping

Vuosi ja kuukausi År och månad Year and month	Saapuneet alukset — Ankomna fartyg — Vessels entered						Lähteneet alukset — Avgångna fartyg — Vessels cleared					
	Luku — Antal Number		1 000 nettotonnia nettoton tons		Tuotu tavaramäärä Im- porterad varu- mängd Tons imported 1 000 t	Siitä suomal. aluksilla Därv med finska fartyg Of which by Finnish vessels	Luku — Antal Number		1 000 nettotonnia nettoton tons		Vienti tavaramäärä Ex- porterad varu- mängd Tons exported 1 000 t	Siitä suomal. aluksilla Därv med finska fartyg Of which by Finnish vessels
	Kalk- kiaan Summa Total	Niistä suomal. Därv finska Of which Finnish	Kalk- kiaan Summa Total	Lastissa Last- förande With cargo			Kalk- kiaan Summa Total	Niistä suomal. Därv finska Of which Finnish	Kalk- kiaan Summa Total	Lastissa Last- förande With cargo		
					E 46	E 47					E 48	E 49
1977	16 124	8 173	34 423	30 051	25 630	11 844	16 137	8 133	34 752	25 428	14 087	5 663
1978	17 165	8 712	37 354	32 344	25 725	13 106	17 132	8 468	37 857	28 879	15 638	7 100
1979	17 428	8 704	41 061	36 142	30 639	15 952	17 513	8 752	41 762	30 792	17 188	7 226
1980	17 048	7 693	44 068	39 156	31 470	14 429	17 119	7 712	44 890	33 505	17 900	6 634
1981	16 266	7 744	49 451	44 375	30 178	15 455	16 359	7 751	49 845	39 092	18 419	8 638
1980	XI	1 447	676	3 886	3 457	2 293	1 387	668	3 904	3 087	1 388	603
	XII	1 277	632	4 102	3 719	2 804	1 288	629	4 121	3 003	1 415	567
1981	I	1 019	515	3 052	2 726	1 530	1 057	513	3 244	2 626	1 281	589
	II	901	454	2 916	2 554	1 740	890	458	2 880	2 387	1 316	691
	III	957	469	3 205	2 830	1 914	1 031	945	3 225	2 660	1 399	734
	IV	1 100	582	3 509	3 165	1 929	1 164	592	3 656	3 057	1 393	652
	V	1 599	806	4 795	4 271	3 533	1 560	795	4 639	3 302	1 596	674
	VI	1 743	853	4 490	3 999	2 594	1 764	880	4 604	3 700	1 648	710
	VII	1 815	897	5 018	4 603	2 705	1 838	889	5 025	3 981	1 476	632
	VIII	1 760	862	5 018	4 532	2 762	1 724	857	4 936	3 895	1 575	761
	IX	1 524	666	4 664	4 209	3 026	1 562	684	4 720	3 623	1 823	865
	X	1 394	580	4 430	4 020	2 974	1 385	568	4 336	3 403	1 611	754
	XI	1 294	542	4 296	3 837	2 951	1 270	537	4 427	3 205	1 590	690
	XII	1 160	518	4 058	3 629	2 520	1 200	515	4 153	3 253	1 711	886
*1982	I	927	435	3 655	3 234	2 300	1 297	912	3 670	2 845	1 400	721
	II	729	362	2 714	2 394	1 683	953	746	2 752	2 318	1 323	728
	III	812	415	2 927	2 587	1 748	941	816	2 952	2 431	1 426	780
	IV	1 097	536	3 829	3 487	2 556	1 119	550	3 884	3 183	1 395	707

Ks. huomautusosasto vuoden ensimmäisessä numerossa — Se notavdelningen i häfte 1 — See note section in the January issue.

24. Kauppalaivasto — Handelsflottan — Merchant fleet

Vuoden ja kuukauden lopussa Vid utgången av At the end of	Koko kauppalaivasto Hela handelsflottan Whole merchant fleet		Matkustajalukset Passagerarfartyg Passenger vessels		Sällhållukset Tankfartyg Tankers	
	Luku Antal Number	1 000 brt. gross tons	Luku Antal Number	1 000 brt. gross tons	Luku Antal Number	1 000 brt. gross tons
	E 58	E 59	E 60	E 61	E 62	E 63
1977	446	2 274	120	198	52	1 169
1978	459	2 314	121	193	47	1 112
1979	466	2 420	131	197	41	1 194
1980	487	2 346	143	238	39	1 101
1981	483	2 479	148	264	45	1 282
1981 I	481	2 361	143	238	39	1 110
II	480	2 364	143	238	41	1 116
III	486	2 366	143	238	41	1 116
IV	485	2 371	144	264	41	1 116
V	480	2 442	144	248	43	1 246
VI	479	2 431	144	263	43	1 246
VII	479	2 424	146	264	43	1 246
VIII	479	2 422	146	264	43	1 246
IX	477	2 409	146	264	44	1 250
X	480	2 412	147	264	44	1 250
XI	479	2 410	147	264	44	1 250
XII	483	2 479	148	264	45	1 282
1982 I	478	2 455	148	258	45	1 282
II	484	2 472	148	258	46	1 284
III	486	2 472	150	258	46	1 284
IV	482	2 269	149	258	44	1 096
V	483	2 249	150	258	44	1 076

25. Kotimaisten lentoyhtiöiden säännöllinen lentoliikenne
Inhemska flygbolags reguljära flygtrafik
Scheduled air traffic of Finnish airlines

Vuosi ja kuukausi År och månad Year and month	Lentokm Flygkm Kilometres flown	Matkustajakm Passageratk Passengers km	Matkustajien luku Antal passagerare Passengers carried	Rahtia ja postia Frakt och post Freight and mail
	E 64	E 65	E 66	1000ton-km E 67
1977 ...	28 304	1 395 092	1 836 292	38 690
1978 ...	29 950	1 644 223	1 993 441	41 880
1979 ...	31 908	1 983 621	2 352 979	45 996
1980 ...	35 499	2 139 005	2 512 159	52 766
1981 ...	37 044	2 513 137	2 751 100	56 786
1981 I	3 014	164 254	187 204	4 257
II	2 823	158 660	199 436	4 708
III	3 044	196 208	231 287	4 779
IV	2 978	205 451	232 114	4 167
V	3 188	231 794	252 706	4 587
VI	3 181	249 249	241 554	4 370
VII	3 283	254 480	221 076	3 734
VIII	3 399	261 429	243 482	4 197
IX	3 094	224 857	252 517	5 216
X	3 219	222 254	255 874	5 823
XI	3 004	178 444	233 637	5 404
XII	2 814	166 055	200 213	5 544
1982 I	2 991	179 723	203 838	5 279
II	2 814	168 056	211 766	5 312
III	3 141	204 733	248 416	5 883

26. Posti- ja telelaitos — Post- och televerket — Posts and Telecommunications

Vuosi ja kuukausi År och månad Year and month	Postitoimen liikennetulo Inkomster av teletrafik Postal revenue	Teletöiden liikennetulo Inkomster av televerk-samhet Revenue from teleservices	Muut tulot Övriga inkomster Other revenues	Yhteensä Summa Total revenue	Kaukpuhelu — Fjärrsamtal Trunk calls				Sähkösanomat, kotimaiset ja ulkomaille Telegram, inrikes och till utlandet Telegrams, domestic and abroad	Telexkirjoittamiset Telexskrivningar Telex calls	
					kotimaiset — inrikes domestic			ulkomaille (minuu- telissa) till utlandet (i minuter) abroad (minutes)		kotimaiset (minuu- telissa) inrikes och till utlandet (i minuter) domestic (minutes)	ulkomaille (minuu- telissa) till utlandet (i minuter) abroad (minutes)
					käsi- välit- teinen liikenne (3 min. jaksoja) manuell trafik (3 min. perioder) ¹⁾	automaattiliikenne automatisk trafik	puhelu- samtal calls				
					1 000 mk	1 000	E 72	E 73		E 74	E 75
E 68	E 69	E 70	E 71	E 72	E 73	E 74	E 75	E 76	E 77	E 78	
1977	948 756	1 273 531	204 931	2 427 219	27 525	3 925 486	234 632	38 381	818	14 003	8 622
1978	1 056 869	1 423 851	244 780	2 725 501	20 728	4 147 943	248 152	48 157	832	10 351	9 351
1979	1 162 862	1 608 459	300 538	3 071 859	14 754	4 629 364	272 589	61 285	820	10 327	10 502
1980	1 270 233	1 765 570	293 106	3 328 909	1 985	5 161 377	297 886	69 963	797	10 651	11 406
*1981	1 495 707	1 898 876	353 744	3 748 326	1 456	5 418 346	319 105	80 121	771	11 941	12 516
1980 XII	106 035	166 051	51 447	383 533	106	450 917	25 224	6 075	73	900	921
*1981 I	72 572	146 499	14 202	233 273	120	478 667	25 890	6 320	60	974	1 025
II	111 302	121 521	15 328	248 151	117	447 357	24 159	5 883	56	959	1 007
III	120 455	177 403	16 488	314 346	130	471 823	25 290	6 478	60	1 025	1 125
IV	119 613	148 849	55 089	323 350	129	481 118	27 524	6 540	60	999	1 006
V	134 081	188 940	12 671	335 692	127	462 586	26 367	6 545	98	1 016	1 071
VI	117 566	126 780	15 392	259 728	122	408 825	25 384	7 253	70	1 006	1 045
VII	102 249	184 559	55 040	341 848	119	378 375	26 107	6 183	60	893	817
VIII	101 917	117 641	15 343	234 901	125	441 700	25 926	6 357	60	900	938
IX	130 518	176 380	14 227	321 125	117	451 655	26 916	6 855	61	1 049	1 146
X	133 172	139 596	57 209	329 978	123	486 502	30 349	7 375	61	1 073	1 184
XI	131 817	189 412	15 553	336 782	119	440 481	26 455	6 919	57	1 053	1 133
XII	220 455	181 296	67 201	468 952	108	469 258	28 738	7 353	68	1 021	1 019
*1982 I	83 596	152 928	15 415	251 939	109	318 729	25 067	5 786	56	969	1 063
II	134 578	132 936	14 361	281 874	111	316 071	25 636	6 919	58	1 009	1 071
III	196 346	175 295	15 720	340 361	120	338 398	26 968	7 470	60	1 058	1 310
IV	145 217	197 547	74 008	316 772	113	347 870	28 774	7 157	58	1 032	1 032

Ks. huomautusosasto vuoden ensimmäisessä numerossa — Se notavdelningen i häfte 1 — See note section in the January issue.

¹⁾ Manual service (3-minute periods) — ²⁾ Automatic service (charge impulses à 20 p).

27. Bruttokansantuote toimialoitain — Bruttonationalprodukt enligt näringsgrenar — Gross domestic product by kind of activity

1 000 000 mk

1975 hintoihin — 1975 års priser — 1975 prices

Vuosi ja neljännes År och kvartal Year and quarter	Maatalous Jordbruk <i>Agriculture</i>	Metsätalous Skogshushållning <i>Forestry</i>	Teollisuus ja kaivannaistoiminta Tillverknings-, gruv- o. a. ekstraktiiv industri <i>Manufacturing, mining and quarrying</i>	Sähkö-, kaasu- ja vesihuolto El-, gas- och vattenförsörjning <i>Electricity, gas and water</i>	Talonrakennus- toiminta Husbyggnadsverksamhet <i>Building</i>	Maa- ja vesirakennus- toiminta Anläggningsverksamhet <i>Other construction</i>	Liiikenne Transport <i>Transport and communication</i>	Kauppa Handel <i>Trade</i>	Muu toiminta Övrig verksamhet <i>Other activities</i>	Bruttokansantuote yhteensä Bruttonational- produkten tillsammans <i>Total gross domestic product</i>	Yrittäjätoiminta Näringslivet <i>Industries</i>
	F 1	F 2	F 3	F 4	F 5	F 6	F 7	F 8	F 9	F 10	F 11
1977	5 089	4 927	25 855	2 980	6 242	2 300	6 561	8 452	34 265	102 512	70 588
1978	4 971	5 150	26 922	3 180	6 102	2 226	6 746	8 606	35 447	104 845	72 204
1979	5 090	6 210	29 874	3 413	6 161	2 236	7 477	9 249	36 881	112 813	78 482
*1980	5 345	6 132	32 268	3 577	6 655	2 220	7 901	9 534	38 344	118 493	82 859
*1981	4 865	5 724	32 808	3 582	6 391	2 207	8 282	9 656	39 586	119 632	82 987
1978 I	911	1 426	6 810	901	1 305	552	1 517	1 909	8 784	25 558	17 224
II	1 059	1 291	6 921	707	1 338	572	1 674	2 145	8 931	26 088	17 811
III	2 006	720	5 849	703	1 682	545	1 690	2 148	8 744	25 078	17 391
IV	994	1 713	7 341	870	1 777	557	1 866	2 404	8 987	28 121	19 778
*1979 I	986	1 690	7 561	1 005	1 242	544	1 639	2 040	9 038	27 162	18 643
II	1 096	1 959	7 497	771	1 246	569	1 843	2 342	9 260	28 181	19 535
III	2 034	824	6 706	728	1 654	550	1 880	2 332	9 108	27 117	18 875
IV	974	1 736	8 110	908	2 019	574	2 115	2 535	9 475	30 353	21 430
*1980 I	928	1 690	8 088	1 088	1 350	555	1 827	2 192	9 392	28 635	19 759
II	1 046	1 624	8 096	761	1 354	568	1 856	2 355	9 633	28 929	19 984
III	2 365	1 044	7 433	804	1 896	549	2 037	2 408	9 487	29 413	20 826
IV	1 006	1 773	8 651	924	2 055	549	2 181	2 580	9 831	31 515	22 290
*1981 I	903	1 598	8 216	989	1 345	546	1 868	2 160	9 709	28 776	19 733
II	1 098	1 688	8 302	759	1 298	561	2 008	2 435	9 946	29 741	20 537
III	1 916	858	7 477	889	1 706	538	2 114	2 437	9 787	29 130	20 277
IV	949	1 530	8 814	945	2 043	562	2 292	2 624	10 145	31 984	22 440

28. Kansantulo
Nationalinkomst
National income
1 000 000 mk29. Kulutusmenot
Konsumtionsutgifter
Final consumption expenditure
1 000 000 mk
1975 hintoihin — 1975 års priser — 1975 prices30. Investoinnit
Investeringar
Gross fixed capital formation
1 000 000 mk

Vuosi ja neljännes År och kvartal Year and quarter	Kansantulo National- inkomst <i>National income</i>	Siitä palkkasumma Därav löner <i>Of which wages</i>	Yksityiset Privata <i>Private</i>	Julkiset Offentliga <i>Government services</i>	Yhteensä Tillsammans <i>Total</i>	Yksityiset Privata <i>Private</i>	Julkiset Offentliga <i>Government services</i>	Yhteensä Tillsammans <i>Total</i>
	F 12	F 13	F 14	F 15	F 16	F 17	F 18	F 19
1977	109 004	59 986	56 470	19 562	76 032	23 792	3 504	27 295
1978	119 404	63 415	57 939	20 313	78 252	21 389	5 330	24 919
1979	137 798	72 720	61 183	21 060	82 243	22 272	3 582	25 854
*1980	158 358	84 441	62 701	21 934	84 635	24 671	3 677	28 348
*1981	177 205	97 783	63 700	22 724	86 424	23 920	3 776	27 696
1978 I ..	27 466	14 340	14 346	5 044	19 390	5 213	892	6 105
II ..	29 132	15 541	14 666	5 036	19 702	4 999	906	5 904
III ..	29 717	17 157	14 191	5 069	19 260	5 113	858	5 971
IV ..	33 091	16 378	14 736	5 164	19 900	6 064	875	6 939
*1979 I ..	31 682	16 336	14 986	5 217	20 203	5 070	898	5 968
II ..	33 781	17 777	15 686	5 209	20 895	4 883	920	5 803
III ..	34 579	19 702	14 928	5 257	20 185	5 388	875	6 263
IV ..	37 756	18 905	15 583	5 378	20 960	6 931	889	7 820
*1980 I ..	34 932	18 618	15 547	5 424	20 971	5 606	926	6 532
II ..	37 921	20 818	15 949	5 429	21 378	5 390	945	6 335
III ..	41 194	22 757	15 339	5 481	20 820	6 589	896	7 485
IV ..	44 311	22 248	15 867	5 599	21 466	7 086	910	7 996
*1981 I ..	39 755	21 961	15 682	5 620	21 301	5 691	951	6 642
II ..	43 198	23 958	16 283	5 625	21 908	5 089	971	6 060
III ..	45 177	26 478	15 555	5 678	21 234	5 987	920	6 907
IV ..	49 075	25 386	16 181	5 801	21 982	7 153	934	8 087

Ks. huomautusosasto vuoden ensimmäisessä numerossa — Se notavdelningen i häfte 1 — See note section in the January issue.

31. Rakennuskustannusindeksi — Byggnadskostnadsindex — Building cost index

1980 = 100. Ryhmien painot ilmoitettu suluisissa — Gruppvikterna angivna inom parentes — Weighting figures in parentheses

Vuosi ja kuukausi År och månad Year and month	Kokonaisindeksi — Totalindex — Total index					0 Raken- nuttajan kustan- nukset Bygg- herrens kostnader Employer's costs	1 Maa- rakennus Mark- byggnad Earth work	2—3 Perustuk- set ja runko Grund och stomme Foundations and frame	4—5 Täydentävät ja pinta- rakenteet Kompl. och ytbe- klädnader Supplemen- tary and surface structures
	0—9								
	a Työ Arbete Work	b Aine Material Material	c Palvelu Tjänst Services	d Kalusto Utrust- ning Plant equipment	e Yhteensä Summa Total				
	(210)	(591)	(162)	(37)	(1000)				
G 1	G 2	G 3	G 4	G 5	G 6	G 7	G 8	G 9	
1981	109,6	110,0	110,8	111,0	110,1	110,7	108,9	112,1	109,5
1980 X	104,5	104,0	104,1	100,5	104,0	105,0	103,9	104,4	104,4
XI	104,5	104,5	104,6	100,5	104,4	105,2	103,9	104,9	105,2
XII	104,5	105,3	104,9	100,5	104,9	105,7	104,0	105,6	105,4
1981 I	105,3	106,8	107,5	108,6	106,7	106,9	108,2	107,5	107,4
II	105,3	107,3	107,7	108,6	107,0	107,1	108,6	108,2	107,5
III	105,4	107,8	108,5	109,1	107,4	107,7	108,8	108,4	108,6
IV	109,5	108,1	109,0	109,7	108,6	108,7	107,6	109,1	109,7
V	109,6	108,4	109,5	109,7	108,9	109,4	107,6	109,8	109,5
VI	109,6	109,5	110,5	109,7	109,7	110,8	108,9	111,0	110,1
VII	109,6	110,4	110,9	109,7	110,3	111,5	109,4	112,6	109,9
VIII	109,6	110,6	111,1	109,7	110,4	111,6	109,4	112,9	109,6
IX	112,8	111,8	113,0	112,9	112,2	113,3	110,2	115,3	110,2
X	112,8	112,9	113,4	113,0	113,0	113,5	108,7	116,0	112,1
XI	112,8	112,8	114,0	115,3	113,1	113,6	109,8	116,9	109,8
XII	112,8	113,1	114,2	115,6	113,3	113,8	109,8	117,3	109,9
1982 I	113,0	113,8	114,9	116,4	113,9	114,4	109,3	117,9	110,2
II	113,0	114,0	115,3	116,4	114,1	114,7	108,3	118,5	110,4
III	116,8	115,0	117,1	116,4	115,7	116,9	111,0	119,6	111,8
IV	117,1	116,4	117,9	117,1	116,8	117,8	114,3	121,3	112,2
V	116,1	117,0	118,0	117,1	117,0	117,8	116,0	121,6	112,7

Vuosi ja kuukausi År och månad Year and month	6 Kalusteet, varusteet ja laitteet Inredning, utrustning och anläggningar Fixtures, equipment	7 Konetekniset sivu-urakat Maskin- tekniska sido- entreprenader Side contracts; mechanical engineering	Slitå — Därav — Of which		8 Työmaan käyttö- kustannukset Arbetsplat- sens drift- kostnader Building site operating costs	9 Työmaan yhteis- kustannukset Arbetsplat- sens kollektiva kostnader Building site general costs	1—6, 8—9 Rakennustek- niset työt Byggnads- tekn.arbeten Construction work	1—9 Rakentajan indeksi Byggarens index Builder's index						
			7.1—2 LVI-työt VVS-arbeten Heating plumbing and ventilation	7.3 Sähkötyöt El. installation Electrical installations										
			(65)	(160)					(102)	(43)	(80)	(125)	(780)	(940)
			G 10	G 11					G 12	G 13	G 14	G 15	G 16	G 17
1981	106,5	108,5	107,0	109,1	111,2	109,4	110,3	110,0						
1980 X	102,6	104,2	103,0	106,5	101,6	104,0	103,9	103,9						
XI	103,6	104,1	102,9	105,8	101,6	104,2	104,3	104,3						
XII	104,1	105,1	104,3	105,8	101,8	104,4	104,7	104,8						
1981 I	105,1	105,3	104,5	105,6	107,2	105,4	107,0	106,7						
II	105,0	105,1	104,1	105,6	108,5	105,6	107,4	107,0						
III	105,1	105,5	104,1	106,4	109,0	105,6	107,8	107,4						
IV	105,4	107,0	105,6	108,3	109,8	109,0	108,9	108,6						
V	105,7	107,3	105,8	108,4	109,9	109,1	109,1	108,8						
VI	105,9	108,3	107,1	108,6	110,6	109,2	109,9	109,6						
VII	106,1	108,6	107,4	108,6	110,6	109,3	110,6	110,2						
VIII	106,6	108,9	107,7	108,6	110,8	109,3	110,7	110,4						
IX	107,7	110,2	109,0	110,0	113,7	112,3	112,6	112,2						
X	108,0	111,5	109,6	112,8	114,1	112,5	113,2	112,9						
XI	108,9	111,7	109,7	112,8	115,2	112,5	113,4	113,1						
XII	108,8	112,0	110,0	112,8	115,3	112,6	113,5	113,3						
1982 I	109,2	113,3	111,7	113,1	116,2	112,9	114,0	113,9						
II	109,2	113,4	111,6	113,1	116,1	113,1	114,2	114,1						
III	109,7	115,0	113,4	114,3	116,8	117,1	115,8	115,7						
IV	109,6	116,1	113,8	117,2	117,1	117,7	116,9	116,8						
V	111,2	116,1	113,7	116,8	117,3	116,4	117,2	117,0						

Ks. huomautusosasto vuoden ensimmäisessä numerossa — Se notavdelningen i häfte 1 — See note section in the January issue.

82. Pientalon rakennuskustannusindeksi — Byggnadskostnadsindex för småhus — Building Cost Index for Single-Unit Dwellings
 1980 = 100. Ryhmien painot ilmoitettu sulussa — Gruppvikterna angivna inom parentes — Weighting figures in parentheses

Vuosi ja kuukausi År och månad Year and month	Kokonaisindeksi — Totalindex — Total index 0—9				0	1	2	3—5
	a	b	c	a + b + c	Rakennuttajan kustannukset Byggherrens kostnader Employer's costs	Maarakennus Markbyggnad Earth work	Perustukset Grund Foundations	Runko-, täydentävät ja pintarakenteet Stomkonstruktioner, kompl. bygn.delar och ytbeklädnader Frame, supplementary and surface structures (425)
	(265)	(570)	(165)	(1000)	(50)	(70)	(60)	
	G 18	G 19	G 20	G 21	G 22	G 23	G 24	G 25
1981	109,8	106,9	110,9	108,3	110,1	108,4	108,4	107,2
1980 X	104,4	103,9	103,8	104,0	105,4	103,8	103,9	104,2
XI	104,4	104,4	104,9	104,5	105,6	103,9	104,2	105,1
XII	104,4	105,0	105,0	104,8	105,9	103,9	105,4	105,1
1981 I	105,4	106,4	108,1	106,4	106,8	107,1	106,5	107,3
II	105,4	106,5	108,1	106,5	106,8	107,2	107,2	107,2
III	105,4	106,0	108,7	106,3	107,2	107,3	106,5	106,9
IV	109,8	106,1	109,7	107,7	108,4	107,2	107,4	107,7
V	109,8	106,8	110,1	108,1	109,2	107,3	107,4	107,4
VI	109,8	107,5	111,0	108,7	110,3	108,6	107,4	108,0
VII	109,8	106,8	111,2	108,3	110,9	108,8	109,1	106,6
VIII	109,8	106,5	111,4	108,2	110,9	108,8	109,1	106,1
IX	113,1	106,9	112,7	109,5	112,3	109,9	110,2	107,3
X	113,1	107,5	113,2	110,0	112,5	109,4	110,0	107,7
XI	113,1	107,3	113,2	109,8	112,5	109,8	110,0	106,9
XII	113,1	108,7	113,9	110,7	113,4	109,8	110,1	107,2
1982 I	113,3	108,6	114,7	110,9	113,6	109,6	110,5	107,0
II	113,3	108,9	114,8	111,0	114,0	109,1	110,6	107,3
III	117,2	110,2	116,8	113,1	117,0	111,4	112,4	109,6
IV	117,5	111,6	117,4	114,1	117,8	113,1	113,9	110,7
V	116,6	112,2	117,9	114,3	117,7	114,7	114,1	111,1

Vuosi ja kuukausi År och månad Year and month	6	7	Siltä — Därav — Of which		8	9	1—6, 8—9	1—9
	Kalusteet, varusteet ja laitteet Inredning, utrustning och anläggningar Furniture and equipment	Konetekniset sivu-urakat Maskin- tekniska sido- entreprenader Side contracts; mechanical engineering	7.1, 7.2 Pientalon LVI-työt VVS-arbeten i småhus Heating, plumbing and ventilation	7.3 Pientalon sähkötyöt El.installation i småhus Electrical installations	Työmaan käyttö- kustannukset Arbetsplatsens driftkostnader Building site operating costs	Työmaan yhteis- kustannukset Arbetsplatsens kollektiva kostnader Building site general costs	Pientalon rakennus- tekniset työt Byggnadstekn. arbeten i småhus Construction work of single-unit dwellings	Pientalo- rakentajan indeksi Småhusbygga- rens index Index for single-unit dwelling builder
	(65)	(190)	(145)	(45)	(45)	(95)	(760)	(950)
	G 26	G 27	G 28	G 29	G 30	G 31	G 32	G 33
1981	106,6	110,5	111,1	108,4	109,1	109,1	107,7	108,3
1980 X	102,5	104,1	103,2	107,0	102,5	104,4	103,9	103,9
XI	103,2	104,0	103,4	106,0	102,7	104,5	104,6	104,5
XII	103,7	105,2	104,9	106,0	102,7	104,5	104,7	104,8
1981 I	105,1	105,4	105,3	105,8	105,8	104,8	106,6	106,4
II	105,1	105,2	105,0	105,8	106,9	105,0	106,8	106,4
III	105,2	105,4	105,1	106,4	106,8	104,6	106,5	106,3
IV	105,3	107,7	107,8	107,4	108,1	109,2	107,6	107,6
V	105,6	110,4	111,3	107,4	108,1	109,2	107,5	108,1
VI	105,6	111,0	112,0	107,4	108,8	109,2	108,0	108,6
VII	106,0	111,2	112,3	107,6	108,5	109,2	107,4	108,2
VIII	106,7	111,4	112,5	107,6	108,9	109,1	107,2	108,0
IX	107,8	112,4	113,5	109,0	111,4	112,0	108,6	109,4
X	108,2	113,6	114,1	112,0	111,9	112,1	108,9	109,8
XI	109,3	114,1	114,7	112,0	112,1	112,1	108,6	109,7
XII	109,3	117,8	119,7	112,0	112,1	112,1	108,8	110,6
1982 I	109,3	118,7	120,7	112,3	112,6	112,7	108,7	110,7
II	109,3	118,7	120,7	112,3	113,5	112,7	108,9	110,9
III	109,6	120,0	122,0	113,5	114,4	116,8	111,2	112,9
IV	109,5	120,9	122,4	116,1	114,0	117,6	112,1	113,9
V	111,2	120,7	122,3	115,7	114,1	115,6	112,4	114,1

Ks. huomautusosasto vuoden ensimmäisessä numerossa — Se notavdelningen i häfte 1 — See note section in the January issue.

33. Maatalouden tuotantorakennuksen rakennuskustannusindeksi — Byggnadskostnadsindex för lantbruksbyggnader
Building cost index for agricultural building

 1980 = 100. Ryhmien painot ilmoitettu suluisissa — Gruppvikterna angivna inom parentes — *Weighting figures in parentheses*

Vuosi ja kuukausi År och månad Year and month	Kokonais- indeksi Totalindex Total index	0 Rakennuttajan kustannukset Byggherrens kostnader Employer's costs	1 Maarakennus- töiden tarvikkeet Material för markbyggnads- arbeten Materials for earth works	2 Rakennus- teknisten töiden tar- vikkeet Material för byggnads- tekniska arbeten Materials for construction works	3 Konetekniset sivu-urakat Maskintekniska sido- entreprenader Side contracts; mechanical engineering	4 Työmaan yhteisten töi- den tarvikkeet Material för arbetsplatsens gemensamma arbeten Joint materials of building site	5 Työpalkat sosiaalikus- tannuksineen Arbetslöner inkl. social- kostnader Wages and social expenses
	(100,0)	(2,0)	(3,0)	(52,0)	(14,0)	(4,0)	(25,0)
	G 34	G 35	G 36	G 37	G 38	G 39	G 40
1981	107,7	109,6	107,5	107,2	110,3	111,2	106,7
1980 VII ..	100,9	101,8	101,7	100,7	100,8	102,1	100,8
VIII ..	101,8	102,4	101,7	102,3	101,3	102,7	100,8
IX ..	102,0	102,4	102,0	102,6	101,8	102,4	100,8
X ..	103,7	105,3	103,1	103,9	104,8	103,1	102,9
XI ..	104,1	105,5	103,3	104,5	105,3	103,3	102,9
XII ..	104,3	105,7	103,3	104,5	106,3	103,7	102,9
1981 I ..	105,4	106,0	103,5	106,0	106,4	106,8	103,5
II ..	105,6	106,0	103,5	106,3	106,2	108,5	103,5
III ..	105,5	106,7	103,8	106,0	106,4	108,9	103,5
IV ..	106,8	107,6	105,0	106,3	108,1	110,0	106,7
V ..	107,1	108,0	106,8	106,6	108,8	110,0	106,7
VI ..	108,0	109,2	108,5	107,6	110,6	110,5	106,7
VII ..	108,3	110,9	108,9	108,1	110,9	110,2	106,7
VIII ..	108,4	111,0	109,1	108,2	111,3	110,4	106,7
IX ..	109,2	112,1	109,9	107,7	112,5	114,2	109,1
X ..	109,8	112,5	111,0	108,5	113,6	114,8	109,1
XI ..	109,3	112,3	109,9	107,6	114,1	114,9	109,1
XII ..	109,6	112,5	109,9	108,0	114,3	114,9	109,1
1982 I ..	110,1	112,9	109,6	108,5	115,6	115,7	109,3
II ..	110,2	113,4	109,3	108,7	115,5	116,8	109,3
III ..	111,6	116,2	109,8	109,4	116,5	118,0	112,1
IV ..	112,9	117,0	111,6	111,5	117,3	117,6	112,4
V ..	113,9	117,1	113,7	113,7	117,1	117,7	111,6

34. Tierakennuskustannusindeksi — Vägbyggnadskostnadsindex — Cost index of road construction

 1980 = 100. Ryhmien painot ilmoitettu suluisissa — Gruppvikterna angivna inom parentes — *Weighting figures in parentheses*

Vuosi ja kuukausi År och månad Year and month	Työpalkat Arbetslöner Wages	Konetyöt Maskin- arbeten Machine- works	Kuljetukset Transporter Transports	Tarve- aineet Material Materials	Siltaurakat Broentreprenader Bridge contracts	Päällystysurakat Belägg- entreprenader Surfacing contracts	Murskausurakat Krossnings- entreprenader Crushing contracts	Yleiskulut Allmänna utgifter General costs	Kokonais- indeksi Totalindex Total index
	(12,6)	(15,4)	(21,5)	(11,2)	(11,1)	(8,5)	(5,7)	(14,0)	(100,0)
	G	G	G	G	G	G	G	G	G
1982 I ..	116	117	119	111	123	115	100	113	116
II ..	116	118	120	113	127	115	100	115	117
III ..	126	117	120	113	130	115	101	120	119
IV ..	126	115	119	114	130	115	102	122	119

 Ks. huomautusosasto vuoden ensimmäisessä numerossa — Se notavdelningen i häfte 1 — *See note section in the January issue.*

35. Elinkustannusindeksi¹⁾ — Levnadskostnadsindex¹⁾ — Cost-of-living index¹⁾

1951:10 = 100

Vuosi ja kuukausi År och månad Year and month	Kokonaisindeksi Totalindex Total index		Ryhmäindeksit ja (suluissa) niiden painot — Gruppindex o. (inom parent.) deras vikter — Group indices and their weights (in parent.)									
			Ravinto Föda Food		Asunto Bostad Rent		Lämpö ja valo Värme och lyse Fuel and light		Vaatetus Beklädnad Clothing		Muut menot Övriga utgifter Miscellaneous	
	(100,0) (100,0)		(24,1) (21,6)		(16,5) (16,3)		(2,6) (3,5)		(7,7) (7,2)		(49,1) (51,4)	
	G 49		G 50		G 51		G 52		G 53		G 54	
1977	506		609		963		419		249		497	
1978	544		634		1 024		448		266		547	
1979	583		654		1 090		482		293		597	
1980	651		739		1 180		594		332		663	
1981	729		835		1 354		708		369		733	
		1981	1982	1981	1982	1981	1982	1981	1982	1981	1982	
I ..	693	767	774	879	1 280	1 419	646	765	354	374	705	774
II ..	699	771	777	887	1 280	1 419	672	770	361	381	712	776
III ..	708	780	803	916	1 293	1 432	687	772	360	385	717	781
IV ..	717	786	820	934	1 293	1 432	708	751	366	390	726	786
V ..	727	799	824	942	1 370	1 535	708	751	368	391	730	790
VI ..	731		832		1 370		709		369		735	
VII ..	734		843		1 370		710		364		737	
VIII ..	736		841		1 370		723		370		740	
IX ..	745		870		1 370		727		377		746	
X ..	752		881		1 415		728		379		747	
XI ..	752		878		1 415		732		381		748	
XII ..	755		875		1 419		749		383		751	

36. Kuluttajahintaindeksi — Konsumentprisindex — Consumer price index

1977 = 100

Vuosi ja kuukausi År och månad Year and month	Kokonaisindeksi Totalindex Total index	Väestöryhmittäiset indeksit — Indexar för befolkningsgrupper Indexes by group of population						Alueittaiset indeksit — Regionala indexar Regional indexes				Netto- hinta- indeksi*) Netto- pris- index *) Net price- index *)		
		1		2		2 a		2 b		2 c			3	
		Maatalous- yrittäjät Lant- bruks- företagare Farmers	Kalkki palkan- saajat Alla löntagare — ¹⁾)	Johtajat ja ylem. toimi- henkilöt — ²⁾)	Muut toimi- henkilöt Övriga tjänste- män — ³⁾)	Työn- tekljät Ar- betare Wor- kers	Eläke- läiset Ar- betare Pensio- närer Pen- sioners	1 Helsinki Helsing- fors	2 Muu Etelä- Suomi Övriga Södra Finland — ⁴⁾)	3 Väl- Suomi Mellersta Finland Central Finland	4 Pohjois- Suomi Norra Finland North Finland			
	G 55	G 56	G 57	G 58	G 59	G 60	G 61	G 62	G 63	G 64	G 65			
1978	107,8	107,0	108,1	108,3	107,9	108,0	106,7	108,3	108,0	107,3	107,4	107,0		
1979	115,9	114,1	116,3	116,8	116,2	116,2	113,7	117,5	115,0	115,0	115,2	114,6		
1980	129,3	128,2	129,7	130,0	129,4	129,7	126,7	130,0	129,7	128,4	128,4	127,8		
1981	144,8	143,8	145,2	145,5	145,0	145,2	142,8	145,4	145,3	143,9	144,0	143,0		
1980														
VI ..	128,6	127,7	129,0	129,3	128,7	129,1	125,7	129,2	129,0	127,9	127,7	127,3		
VII ..	129,4	128,5	129,7	130,0	129,4	129,8	126,6	130,1	129,7	128,6	128,6	128,0		
VIII ..	131,1	130,0	131,4	131,6	131,2	131,4	128,9	131,7	131,5	130,3	130,3	129,7		
IX ..	132,9	132,2	133,2	133,4	133,0	133,2	131,2	133,4	133,3	132,3	132,1	131,5		
X ..	134,2	133,6	134,4	134,6	134,4	134,4	132,5	134,4	134,7	133,4	133,4	132,7		
XI ..	135,4	134,3	135,8	136,2	135,6	135,7	133,2	135,9	135,8	134,5	134,4	133,9		
XII ..	136,4	135,0	136,8	137,3	136,6	136,7	134,0	137,1	136,8	135,4	135,5	135,0		
1981														
I ..	137,6	136,4	138,0	138,4	137,8	138,0	135,2	138,4	137,9	137,0	136,6	135,7		
II ..	138,8	137,8	139,2	139,7	139,0	139,2	136,0	139,6	139,1	138,2	137,8	136,9		
III ..	140,6	139,9	141,0	141,4	140,7	141,0	138,0	141,3	141,0	139,8	139,9	138,1		
IV ..	142,4	141,7	142,9	143,1	142,6	143,0	139,8	142,9	143,0	141,5	141,9	139,9		
V ..	144,4	143,1	144,8	145,3	144,7	144,7	142,2	145,0	145,0	143,4	143,5	142,4		
VI ..	145,3	144,0	145,7	146,1	145,4	145,6	143,0	145,8	145,8	144,2	144,1	143,2		
VII ..	145,7	144,4	146,1	146,5	145,9	146,0	143,7	146,4	146,3	144,7	144,6	143,8		
VIII ..	146,2	144,9	146,6	147,0	146,4	146,4	144,1	147,0	146,6	145,1	145,4	144,2		
IX ..	148,1	147,3	148,4	148,7	148,2	148,4	146,3	148,3	148,7	147,1	147,2	146,3		
X ..	149,4	148,4	149,7	149,9	149,4	149,7	148,1	149,8	150,0	148,4	148,4	147,6		
XI ..	149,4	148,8	149,7	149,9	149,4	149,8	148,3	149,7	150,0	148,7	148,7	147,8		
XII ..	149,9	149,2	150,2	150,4	150,0	150,2	148,8	150,1	150,4	149,1	149,2	148,4		
1982														
I ..	152,4	151,3	152,7	153,0	152,2	152,9	150,7	153,0	153,0	151,1	151,4	150,9		
II ..	153,1	152,2	153,4	153,8	153,1	153,6	151,6	154,0	153,7	152,0	152,0	151,8		
III ..	155,0	154,5	155,2	155,4	154,8	155,4	153,7	155,5	155,6	153,9	154,3	154,0		
IV ..	156,1	155,4	156,4	156,5	156,0	156,6	154,8	156,8	156,6	155,0	155,4	154,9		
V ..	158,6	157,4	158,9	159,3	158,7	158,8	158,1	160,1	159,2	157,3	157,3			

Ks. huomautusosasto vuoden ensimmäisessä numerossa — Se notavdelningen i häfte 1 — See note section in the January issue.

¹⁾ Painot on ilmoitettu suluissa, ylimmällä rivillä tammikuuhun 1979, alimmalla rivillä helmikuusta 1979 lähtien, jolloin indeksit on laskettu muunto-
kertoimella kuluttajahintaindeksistä 1977 = 100 — Vikterna har uppgetts inom parentes, på översta raden till januari 1979, på nedersta raden fr.o.m.
februari 1979, då indexerna beräknats med omräkningskoefficienten från konsumerprisindex 1977 = 100 — The weights are given in parentheses, on
the top line until January 1979, on the bottom line since February 1979, when the indices have been counted by a coefficient from the consumer price
index 1977 = 100 — ²⁾ All wage and salary earner — ³⁾ Managers and administrative employees — ⁴⁾ Other employees — ⁵⁾ Other South Finland — ⁶⁾
Indeksien laskentaperusteita on selvitetty Tilastokeskuksen muistiossa nro 70 (1981) — Indexens beräkningsgrunder har utretts i statistikcentralens
promemoria 1981: 70 — The methods of computing the index are described in the memorandum 1981: 70 of CSO.

37. Kuluttajahintaindeksi — Konsumentprisindex — Consumer price index
 1977 = 100

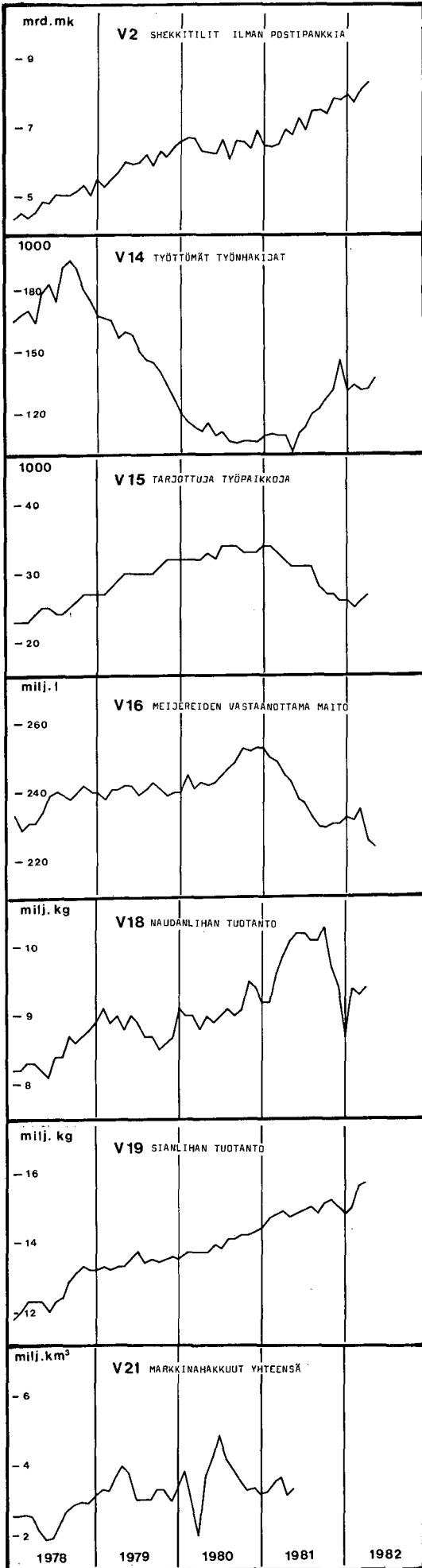
Vuosi ja kuukausi År och månad Year and month	Kokoi- nais- indeksi Total- index <i>Total index</i>	Ryhmäindeksit ja (suluissa) niiden painot — Gruppindexar och (inom parentes) deras vikter <i>Group indices and their weights (in parentheses)</i>									
		0	1	2	3	4	5	6	7	8	9
		Ravinto Föda <i>Food</i>	Juomat ja tupakka Drycker och tobak <i>Beverages and tobacco</i>	Vaattetus ja jalkineet Beklädnad o. skodon <i>Clothing and footwear</i>	Asunto Bostad <i>Rent</i>	Lämpö ja valo Värme och lyse <i>Fuel and light</i>	Kotitalous- kalusto, -tarvikkeet ja -palvelukset Hushålls- inventarier, -förnödenheter och -tjänster ^{*)} <i>(6,1)</i>	Tervey- den- ja sairauden- hoito Hälsa- och sjukvård <i>Health and medical care</i> <i>(1,9)</i>	Liikenne Sam- färdsl <i>Transport and communi- cation</i>	Koulutus ja virkistys Utbildning och rekreation <i>Education and recreation</i>	Muut tava- rat ja pal- velukset Övriga varor och tjänster <i>Other goods and services</i> <i>(9,5)</i>
	(100,0)	(21,6)	(7,1)	(7,2)	(16,3)	(3,5)	(6,1)	(1,9)	(17,8)	(9,0)	(9,5)
	G 66	G 67	G 68	G 69	G 70	G 71	G 72	G 73	G 74	G 75	G 76
1978	107,8	104,4	114,6	105,8	106,3	106,4	105,2	112,4	111,1	108,2	109,2
1979	115,9	108,8	129,4	116,3	113,1	114,4	114,4	124,1	120,2	115,5	118,4
1980	129,3	122,8	140,9	131,9	122,4	141,1	127,4	137,6	136,4	123,4	132,6
1981	144,8	138,9	157,4	146,6	140,4	168,1	138,0	150,1	148,9	136,3	150,8
1978 V ..	107,8	104,4	118,4	104,8	106,7	105,7	104,6	109,1	111,7	107,0	107,9
VI ..	107,8	103,7	118,4	104,8	106,7	105,7	104,5	109,1	111,9	107,3	109,1
VII ..	108,1	104,2	118,4	102,4	106,7	106,5	104,6	115,2	112,6	107,4	109,5
VIII ..	108,6	103,9	118,3	105,1	106,9	106,8	104,9	116,0	112,9	110,2	109,9
IX ..	109,3	105,4	118,4	106,9	106,9	106,7	105,1	116,0	112,6	110,7	112,1
X ..	110,0	106,8	118,4	110,1	106,9	106,9	106,7	117,4	112,1	111,3	113,0
XI ..	110,6	106,1	118,4	111,4	107,4	107,2	108,0	119,8	114,0	111,8	113,0
XII ..	110,4	105,0	118,4	111,5	107,4	107,3	108,4	119,8	114,6	111,9	112,7
1979 I ..	111,3	104,6	129,0	109,6	107,4	107,3	109,4	122,6	114,4	112,6	114,8
II ..	112,6	106,6	129,4	110,4	111,4	107,2	109,8	122,8	114,6	112,9	115,4
III ..	113,4	107,5	129,4	111,7	111,4	109,0	110,2	122,8	116,4	112,8	115,9
IV ..	114,4	107,8	129,4	115,5	111,4	108,9	112,6	123,4	118,1	115,1	116,8
V ..	114,8	107,9	129,4	116,0	113,0	108,9	112,9	123,4	117,8	115,5	117,4
VI ..	115,6	108,1	129,4	116,0	113,0	114,3	113,5	123,4	120,4	115,7	117,9
VII ..	116,2	109,1	129,5	114,6	113,0	114,9	114,9	123,8	122,1	115,8	118,3
VIII ..	116,7	109,0	129,5	116,1	115,1	115,1	115,5	123,9	122,0	116,2	118,7
IX ..	117,7	109,8	129,5	118,4	115,1	120,5	116,3	124,9	123,4	116,8	119,4
X ..	118,4	111,2	129,5	120,8	115,1	121,0	118,9	124,7	123,2	117,0	120,6
XI ..	119,3	112,3	129,4	122,8	115,6	121,4	119,4	126,9	123,3	117,8	123,0
XII ..	119,9	112,1	129,6	123,0	115,6	124,1	119,7	126,9	126,0	118,0	123,4
1980 I ..	121,3	113,3	138,6	121,1	115,6	124,7	122,2	131,1	126,3	118,8	125,6
II ..	123,1	114,4	138,6	123,8	116,0	130,5	122,9	133,2	130,6	119,2	127,8
III ..	124,3	115,4	138,6	126,0	116,0	133,6	123,6	133,4	134,3	119,3	128,6
IV ..	126,7	120,3	139,2	131,4	116,0	133,9	125,8	134,7	135,7	122,7	129,8
V ..	128,1	122,4	139,3	131,9	118,1	142,7	126,1	134,8	136,9	123,3	130,1
VI ..	128,6	122,6	139,4	131,8	118,1	143,3	127,0	136,3	137,4	123,6	132,3
VII ..	129,4	124,4	139,4	130,1	118,1	143,8	127,7	136,4	138,9	124,0	133,3
VIII ..	131,1	124,8	139,4	131,6	126,6	144,0	128,3	140,3	138,6	125,0	133,4
IX ..	132,9	127,8	139,4	135,3	130,6	145,0	129,7	141,3	138,7	125,4	134,2
X ..	134,2	130,4	139,4	138,7	130,6	149,6	131,4	142,6	138,7	125,5	135,8
XI ..	135,4	129,7	149,8	140,5	130,6	149,7	131,8	142,6	139,0	126,6	139,2
XII ..	136,4	128,5	149,8	141,2	132,8	152,1	132,3	144,1	141,1	128,0	141,0
1981 I ..	137,6	128,8	155,5	140,4	132,8	153,4	133,9	145,2	142,4	129,4	144,4
II ..	138,8	129,3	155,5	143,2	132,8	159,4	134,5	145,3	144,9	130,0	145,8
III ..	140,6	133,6	157,3	142,8	134,1	163,2	135,2	145,3	146,0	130,4	147,7
IV ..	142,4	136,4	157,4	145,1	134,1	168,1	137,0	145,4	147,4	134,5	149,6
V ..	144,4	137,1	157,4	146,2	142,1	168,0	137,2	148,3	148,5	135,7	150,1
VI ..	145,3	138,4	157,8	146,4	142,1	168,3	137,4	150,3	149,7	137,1	151,0
VII ..	145,7	140,1	157,9	144,4	142,1	168,6	137,9	152,5	150,2	137,0	151,7
VIII ..	146,2	139,8	157,9	146,7	142,1	171,5	138,6	152,6	150,0	139,2	152,2
IX ..	148,1	144,7	158,0	149,5	142,1	172,6	139,9	152,6	152,3	139,7	153,0
X ..	149,4	146,4	158,0	150,6	146,7	172,8	141,1	154,2	151,3	140,2	154,4
XI ..	149,4	146,0	158,0	151,4	146,7	173,7	141,3	154,3	151,1	140,9	154,7
XII ..	149,9	145,6	158,0	151,9	147,2	177,9	141,7	154,9	152,4	141,1	154,9
1982 I ..	152,4	146,2	176,4	148,4	147,2	181,6	142,3	159,4	155,7	141,6	158,8
II ..	153,1	147,5	176,4	151,1	147,2	182,7	142,9	161,2	156,2	141,8	159,5
III ..	155,0	152,4	176,5	152,9	148,5	183,3	143,4	163,0	157,8	141,8	160,6
IV ..	156,1	155,3	176,5	154,8	148,5	178,2	145,5	163,1	156,6	144,8	164,0
V ..	158,6	156,7	176,5	155,3	159,2	178,4	146,0	165,5	157,9	145,4	164,8

Ks. huomautusosasto vuoden ensimmäisessä numerossa — Se notavdelningen i häfte 1 — See note section in the January issue.

Kausivaihtelusta puhdistettuja tilastosarjoja

Säsongutjämnade serier

Seasonally adjusted series



Vuosi ja kuukausi År och månad Year and month	Rahamarkkinat Penningmarknaden Money market					Ulkomainen suhdannekehitys Utländsk konjunkturutveckling Foreign economic indicators				
	Rahalaitosten ottolainaus yleisöltä Penninginrättningarnas inlåning från allmänheten - Deposits by the public		Rahalaitosten antolainaus yleisölle - Penninginrättningarnas utlåning till allmänheten - Advances to the public 1 000 000 mk			Teollisuustuotannon volyyymi-indeksi Volymindex för industriproduktionen Volume index of industrial production				
	Shekkitilit Checkräkningar Cheque accounts 1 000 000 mk	Shekkitilit ilman Postipankkia - Checkräkningar utan Postbanken - Cheque accounts excluding postal giro accounts 1 000 000 mk	Varsinaiset talletukset Egentliga depositioner Time deposits 1 000 000 mk	Siiitä muutt vars. tall. - Därav yandra egentliga depositioner - Of which ordinary and saving account deposits 1 000 000 mk		O.E.C.D. 1975=100	Saksan liittotasavalta Förbundsrepubliken Tyskland Federal Republic of Germany 1975=100	Ruotsi Sverige Sweden 1975=100	Englanti England UK 1975=100	USA USA 1975=100
	V1	V2	V3	V4	V5	V6	V7	V8	V9	V10
1979										
I	7 570	5 472	47 915	33 040	62 022	105	115	95	105	129
II	7 327	5 277	48 743	33 680	62 884	110	114	98	116	129
III	7 566	5 538	49 593	34 380	63 398	111	117	98	117	130
IV	7 659	5 696	50 088	34 727	64 270	110	117	98	116	128
V	8 310	6 008	50 586	35 156	65 016	112	116	100	118	129
VI	8 534	5 969	51 472	35 807	65 468	113	119	101	119	130
VII	8 682	6 002	51 896	36 030	66 477	113	122	100	118	130
VIII	8 997	6 251	52 653	36 511	67 420	112	119	101	114	129
IX	8 750	5 923	53 357	36 997	68 208	111	119	102	112	130
X	8 998	6 351	54 087	37 427	69 419	111	120	100	113	130
XI	8 939	6 191	54 812	37 744	70 539	113	121	102	116	129
XII	9 428	6 501	55 314	37 895	71 658	113	121	105	115	130
1980										
I	9 416	6 619	56 405	38 479	72 627	113	122	103	114	130
II	9 442	6 735	57 159	38 818	73 807	112	123	102	111	130
III	9 261	6 683	57 641	38 960	75 083	112	123	104	110	129
IV	9 274	6 360	58 423	39 339	75 959	111	119	104	109	126
V	9 199	6 315	59 143	39 766	76 992	101	117	82	108	122
VI	9 348	6 255	59 825	40 087	78 344	109	116	102	109	120
VII	9 589	6 675	60 868	40 761	79 285	110	117	105	108	119
VIII	9 090	6 132	61 388	40 989	79 963	107	114	101	105	121
IX	9 590	6 647	62 154	41 353	81 228	104	114	96	103	123
X	9 629	6 605	62 908	41 724	81 765	106	116	98	104	124
XI	9 339	6 408	63 711	42 269	82 207	105	114	98	103	127
XII	9 789	6 944	64 534	42 849	83 021	105	112	96	103	128
1981										
I	9 569	6 517	65 284	43 276	83 740	104	113	96	102	129
II	9 477	6 448	65 941	43 630	84 663	106	119	97	103	129
III	10 118	6 579	66 439	43 698	85 833	105	116	96	103	129
IV	10 154	6 996	67 341	44 314	86 969	105	116	96	103	129
V	9 919	6 820	68 357	44 845	88 006	105	116	96	102	130
VI	10 164	7 328	68 991	45 174	89 066	104	113	94	103	130
VII	10 049	6 967	69 877	45 621	90 195	105	114	97	103	130
VIII	10 705	7 533	70 659	46 055	91 566	104	114	94	103	130
IX	10 800	7 579	71 472	46 576	92 459	104	116	92	104	129
X	10 825	7 416	72 247	47 077	93 984	105	116	94	106	127
XI	11 395	7 887	72 744	47 325	95 774	104	114	94	104	124
XII	11 338	7 855	73 981	48 161	96 639	105	113	95	103	122
1982										
I	11 731	7 933	75 159	48 874	97 913	104	116	94	103	119
II	11 576	7 781	76 030	49 385	98 717	105	116	97	104	121
III	11 374	8 186	76 683	49 488	100 836					120
IV	12 308	8 328	77 688	50 134	102 275					
V										
VI										
VII										
VIII										
IX										
X										
XI										
XII										

- △ 3 kuukauden liukuva keskiarvo – 3 månaders glidande medelvärde –
3 month's moving average
○ Työpäivää kohti – Per arbetsdag – Per working day
1) Lakon tms. vaikutus näkyvissä – Påverkat av strejk o.d. – Affected
by strike and the like
Ks. huomautusosasto vuoden ensimmäisessä numerossa – Se notavdel-
ningen i häfte 1 – See note section in the January issue

			Teollisuustuotannon volyyymi-indeksi Volymindex för industriproduktionen Volume index of industrial production														
Markkinahakkuu yhteensä – Marknadsavverkningar inalles – Total commercial fellings 1 000 m ³	Ainespinopuu – Travat råvirke – Cordwood 1 000 m ³	Tuokkipuu – Stock – Logs 1 000 m ³	Koko teollisuus – Hela industrin – Total industry 1975=100 ○	Investointivarat – Investeringsvaror – Investment goods 1975=100 ○	Muut tuotantohyödykkeet – Andra produktionsför- nödenheter – Other producers' goods 1975=100 ○	Kulutushyödykkeet – Konsumtionsföremåder – Consumers' goods 1975=100 ○	Kaivos- ja muu kaivannaistoiminta – Brytning av mineraliska produkter – Mining and quarrying 1975=100 2 ○ △	Tehdasteollisuus – Fabriksindustri – Manufacturing 1975=100 3 ○	Elintarvikkeiden valmistus – Livsmedelstillverkning – Food manufacturing 1975=100 311-2 ○ △	Juomien valmistus – Dryckesvarutillverkning – Beverage industries 1975=100 313 ○ △	Tekstiilien valmistus – Textilvarutillverkning – Manufacture of textiles 1975=100 321 ○ △	Vaatteiden valmistus – Tillverkning av kläder – Manufacture of wearing apparel, except footwear 1975=100 322 ○ △	Nahan, nahkateosten ja kenkien valmistus – Tillverkning av läder, lädervaror och skor – Manufacture of leather, leather products and footwear 1975=100 323-4 ○ △	Puutavaran valmistus – Trävarutillverkning – Manufacture of wood and wood products 1975=100 331-2 ○	Massan, paperin ja paperituotteiden valmistus – Massa-, pappers- och pappersvarutillverkning – Manufacture of paper and paper products 1975=100 341 ○	Graafinen tuotanto – Grafisk produktion – Printing, publishing and allied industries 1975=100 342 ○	Kemiallisten tuotteiden valmistus – Tillverkning av kemiska produkter – Manufacture of chemicals 1975=100 351-2 ○
V21	V22	V23	V24	V25	V26	V27	V28	V29	V30	V31	V32	V33	V34	V35	V36	V37	V38
3 110	1 350	1 962	114	91	122	110	130	112	109	96	92	105	108	134	131	110	114
3 245	1 396	2 023	115	91	123	111	133	112	108	96	95	105	114	132	130	111	115
3 210	1 402	2 010	119	95	128	115	132	117	110	96	98	108	116	143	138	108	119
3 609	1 595	2 275	119	94	126	117	127	116	111	99	100	106	115	142	130	113	116
3 962	1 642	2 609	118	94	127	113	137	116	111	96	102	104	116	142	133	112	122
3 742	1 534	2 491	118	91	129	113	136	115	110	95	97	115	112	148	134	110	118
2 979	1 283	1 922	120	97	131	111	133	119	111	94	99	119	113	139	149	109	126
2 973	1 317	1 859	119	97	127	115	122	118	112	95	99	125	111	138	132	114	120
2 993	1 351	1 821	118	95	126	114	125	117	112	98	104	115	113	142	134	114	116
3 248	1 415	2 046	119	97	127	113	136	117	112	99	104	117	113	136	135	108	106
3 244	1 497	1 937	122	97	131	118	136	120	112	99	103	114	119	147	134	116	124
2 941	1 370	1 735	121	94	131	117	138	119	114	102	102	113	124	153	137	114	114
1) 3 322	1) 1 578	1) 1 965	123	98	132	120	133	121	117	105	97	109	121	158	136	113	120
1) 3 769	1) 1 769	1) 2 209	121	98	129	116	136	119	119	111	93	107	116	147	131	109	121
1) 2 891	1) 1 317	1) 1 770	123	100	131	117	132	121	118	108	91	105	113	142	137	114	120
1) 1 953	1) 824	1) 1 287	123	103	132	117	125	121	118	100	92	108	118	144	137	113	125
1) 3 621	1) 1 706	1) 2 141	121	97	129	119	131	119	118	96	97	115	120	141	134	113	128
1) 4 166	1) 1 946	1) 2 449	131	108	141	123	139	128	120	97	131	145	167	155	117	143	
4 846	2 147	3 038	169	158	179	155	145	170	120	102	134	147	165	233	178	141	165
4 121	1 851	2 534	130	107	139	124	138	127	120	110	131	142	163	154	147	117	133
3 814	1 710	2 346	126	106	135	121	135	125	116	115	99	117	114	149	136	119	132
3 479	1 636	2 040	125	101	134	121	138	123	115	113	97	115	113	149	135	119	133
3 218	1 528	1 869	126	108	133	119	140	124	116	110	99	120	114	152	136	105	134
3 301	1 581	1 896	128	109	137	121	134	128	117	104	100	124	118	153	146	113	141
3 063	1 549	1 716	126	106	133	122	132	126	118	107	102	128	122	143	143	118	136
3 170	1 526	1 821	128	110	135	123	125	128	118	104	102	128	127	147	143	122	135
3 417	1 609	2 046	126	108	132	124	127	125	119	105	102	128	132	140	139	118	138
3 557	1 659	2 176	128	109	135	125	132	127	120	102	103	132	134	140	143	118	141
3 138	1 508	1 822	133	120	139	128	111	132	120	105	102	135	136	139	147	120	141
3 284	1 638	1 793	128	114	133	126	105	128	120	106	110	129	142	131	140	122	147
			134	118	139	132	99	131	120	104	107	129	142	132	150	125	149
			133	121	139	128	121	131	121	103	109	128	143	141	149	125	145
			132	118	139	127	127	130	122	98	100	136	139	138	143	118	140
			132	120	138	128	126	131	123	102	98	136	138	142	144	124	132
			129	116	135	125	126	128	123	108	94	139	134	134	142	125	124
			130	124	134	126	124	129	122	105	95	131	137	132	136	116	124
			128	119	133	122	121	127	119	103	98	131	140	122	138	128	126
			128	117	132	125	120	127	118	99	101	126	146	124	141	122	124
			127	113	134	122	121	126	115	106	102	130	140	123	139	119	127
			128	118	133	122		127						122	135	118	137

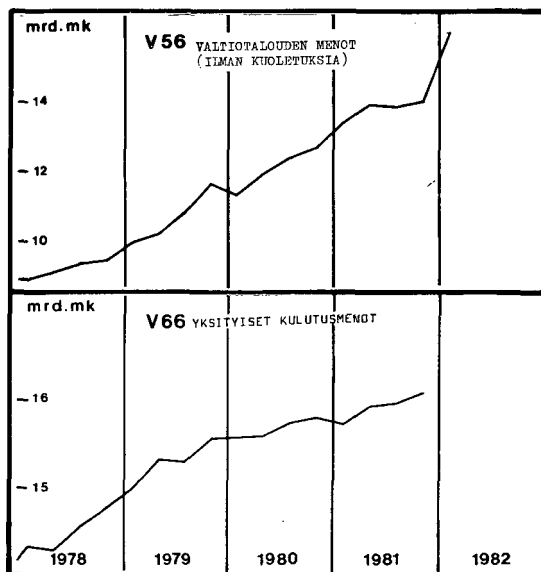
△ 3 kuukauden liukuva keskiarvo – 3 månaders glidande medelvärde – 3 month's moving average

○ Työpäivää kohti – Per arbetsdag – Per working day

1) Lakon tms. vaikutus näkyvissä – Påverkat av strejk o.d. – Affected by strike and the like

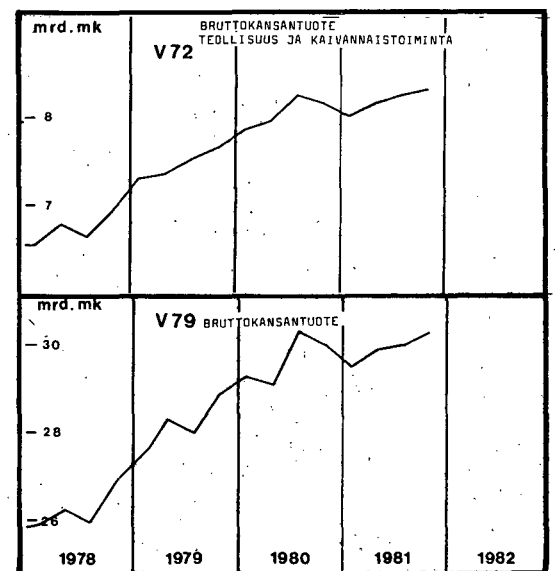
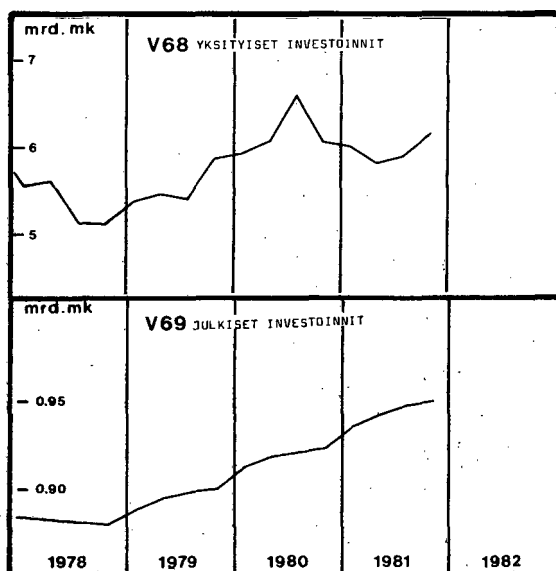
Ks. huomautusosasto vuoden ensimmäisessä numerossa – Se notavdelningen i häfte 1 – See note section in the January issue

Kotimaankauppa Handeln Commerce							Valtiontalous Statens finanser State finances							Palkat ja kansantulo – Löner och national- inkomst – Wages and salaries and national income		
Muu tehdasteollisuus – Annan fabriksindustri – Other manufacturing industries 1975=100 ○	Tukkumyynnin arvo – Partihandels värde – Wholesale value 1 000 000 mk	Vähittämyynnin arvo – Detailhandels värde – Retailing value 1 000 000 mk ○	Tukkumyynnin volyymi – Partihandels volym – Wholesaling volume 1972=100	Vähittämyynnin volyymi – Detailhandels volym – Retailing volume 1972=100	Osuustoiminnallisen vähittämyynnin volyymi – Andelsverksamhetens detailhandels försäljningsvolym – Co-operative retailing sales volume 1972=100	Sanomalehtien ilmoituslaitindeksi – Tidningarnas annonseringsindex – Newspaper advertising space index 1969=100	Menot (ilman kuoletuksia) – Utgifter (utan amorteringar) – Expenditure (excluding amortization) 1 000 000 mk	Kulutustenot – Konsumtionsutgifter – Consumption expenditure 1 000 000 mk	Siirtomenot – Överföringsutgifter – Transfer expenditure 1 000 000 mk	Realisoiotukset – Realinvesteringar – Real investments 1 000 000 mk	Tulot (ilman lainoja) – Inkomster (utan upplåning) – Revenue (excluding borrowing) 1 000 000 mk	Tulo- ja omaisuusvero – Inkomst- och förmögenhets- skatt – Income and property tax 1 000 000 mk	Liikevaihtovero – Omsättningskatt – Sales tax 1 000 000 mk	Valmisteverot – Acciser Excise tax 1 000 000 mk	Kansantulo – Nationalinkomst – National income 1 000 000 mk	Siitä palkkasumma – Därav lönesumman – Of which wages and salaries 1 000 000 mk
V49	V50	V51	V52	V53	V54	V55	V56	V57	V58	V59	V60	V61	V62	V63	V64	V65
107	6 465	4 662	133	114	113	123	9 961	2 849	5 187	968	9 145	2 231	2 613	2 017	33 335	17 459
107	6 173	4 807	124	116	113	127	10 194	2 920	5 378	969	9 911	2 937	2 542	2 169	34 260	17 802
111	6 408	4 907	128	118	115	136	10 786	3 002	5 574	1 029	9 385	2 574	2 558	2 157	34 472	18 478
114	6 765	4 964	133	117	116	129	11 625	3 065	6 424	981	9 685	1 924	2 928	1 998	35 550	18 990
112	7 159	5 101	140	122	118	130										
112	6 890	4 929	133	116	115	126										
112	7 091	5 083	136	119	118	131	11 318	3 168	5 956	1 046	10 442	2 887	2 839	2 248	36 912	19 817
115	7 452	5 141	141	119	116	135	11 890	3 348	6 201	1 017	10 783	2 988	2 836	2 284	38 475	20 848
114	6 880	5 167	128	119	117	133	12 303	3 505	6 398	1 050	11 735	3 408	3 174	2 353	40 949	21 384
111	7 505	5 143	139	117	114	131	12 648	3 684	6 711	1 005	11 442	3 928	2 608	2 434	41 671	22 343
117	7 975	5 365	145	121	118	141										
115	6 891	5 425	130	121	118	136										
117	8 360	5 605	148	124	120	142	13 375	3 808	6 989	1 077	12 985	4 240	3 341	2 487	42 169	23 297
115	8 144	5 537	142	121	119	146	13 867	3 888	7 508	1 112	12 681	3 670	3 464	2 685	43 893	23 970
115	8 020	5 674	139	122	122	147	13 766	3 962	7 380	1 178	13 040	3 862	3 480	2 725	44 727	24 947
115	7 888	5 639	135	119	118	145	13 992	3 965	7 413	1 189	14 135	4 266	4 084	2 642	46 075	25 458
115	8 107	5 677	136	119	118	144										
121	8 205	5 617	138	124	124	150	15 974	4 644	8 528	1 148	12 481	3 261	3 349	2 879		
152	8 633	5 850	143	121	120	150										
119	8 206	5 977	134	122	123	151										
118	8 840	6 061	144	123	125	153										
119	8 853	6 100	141	123	121	158										
116	8 475	6 157	134	123	123	151										
121	9 441	6 333	137	125	124	143										
120	8 605	6 266	134	124	122	153										
122	9 085	6 383	141	125	122	151										
121	9 166	6 271	140	121	117	149										
122	9 383	6 427	143	124	118	151										
123	9 173	6 715	140	128	124	153										
121	9 466	6 603	142	125	117	149										
123	9 532	6 750	141	126	118	154										
122	9 466	6 688	140	125	117	152										
121	9 601	6 666	140	123	114	150										
123	9 458	6 886	138	126	117	152										
119	9 691	6 771	139	124	113	152										
119	10 656	6 536	158	120	109	167										
116	9 038	7 051	126	126	119	165										
117	9 730	6 999	137	126	114	151										
118					112	150										
118					116	158										
						153										



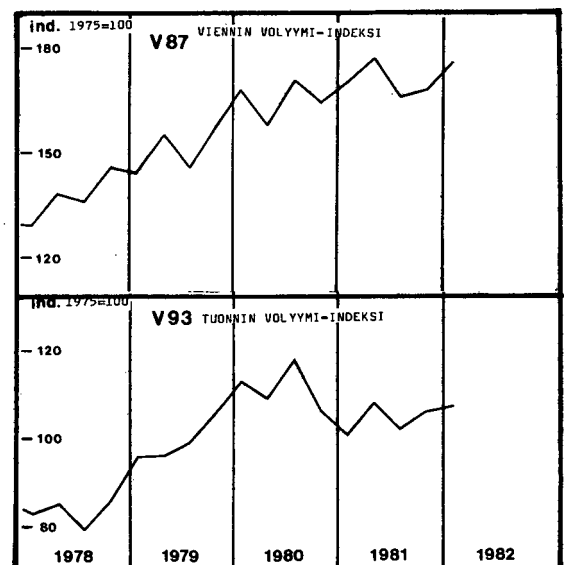
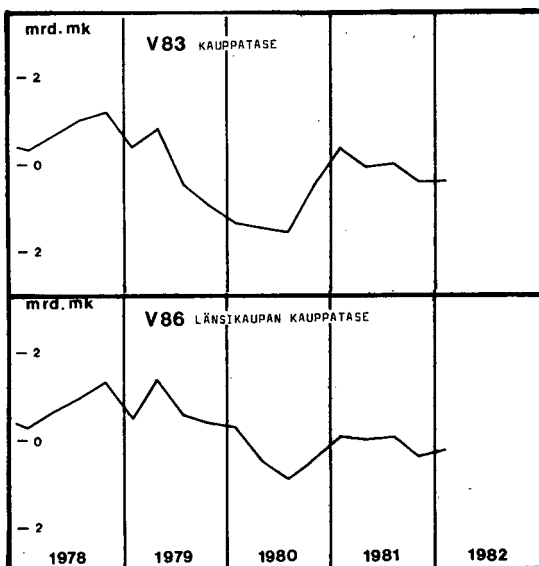
Kausivaihtelusta puhdistettuja tilastosarjoja
Säsongutjämnade serier
Seasonally adjusted series

Vuosi ja neljännes År och kvartal Year and quarter	Kulutusmenot Konsumtions- utgifter Final consumption expenditure		Investoinnit Investeringar Gross fixed capital formation		Bruttokansantuote toimialoitain Bruttonationalprodukt enligt näringsgrenar Gross domestic product by kind of economic activity										
	1 000 000 mk, 1975 hintoihin – 1975 års priser – 1975 prices														
	Yksityiset Privata Private	Julkiset Offentliga Governments services	Yksityiset Privata Private	Julkiset Offentliga Governments services	Maatalous Jordbruk Agriculture	Metsätalous Skogsbruk Forestry	Teollisuus ja kaivannaistoiminta Tillverknings-, gruv- o.a. ekstraktiv industri Manufacturing, mining and quarrying	Sähkö-, kaasu- ja vesihuolto El-, gas- och vattenförsörjning Electricity, gas and water	Talonrakennustoiminta Husbyggnadsverksamhet Building	Maa- ja vesirakennustoiminta Anläggningsverksamhet Other construction	Liikenne Transport Transport and communication	Kauppa Handel Trade	Muu toiminta Övriga tjänster Other services	Bruttokansantuote yhteensä Bruttonationalprodukten Total gross domestic product	Yrittäjätoiminta Näringslivet Industries
V66	V67	V68	V69	V70	V71	V72	V73	V74	V75	V76	V77	V78	V79	V80	
1979															
I	14 982	5 198	5 384	888	1 378	1 550	7 307	856	1 476	554	1 786	2 258	9 045	27 633	19 294
II	15 310	5 240	5 475	895	1 343	1 695	7 368	880	1 496	561	1 879	2 332	9 174	28 256	19 742
III	15 296	5 286	5 417	899	1 209	1 389	7 537	807	1 500	562	1 861	2 318	9 257	27 992	19 386
IV	15 542	5 336	5 879	900	1 313	1 517	7 679	866	1 622	566	1 943	2 337	9 377	28 841	20 084
1980															
I	15 572	5 404	5 946	913	1 303	1 557	7 870	925	1 611	564	1 987	2 417	9 426	29 235	20 485
II	15 578	5 462	6 084	918	1 277	1 388	7 978	874	1 634	559	1 891	2 343	9 543	29 066	20 238
III	15 726	5 513	6 600	921	1 423	1 750	8 278	882	1 715	560	2 012	2 392	9 636	30 297	21 336
IV	15 790	5 556	6 054	923	1 325	1 572	8 194	890	1 636	544	2 007	2 387	9 713	29 912	20 898
1981															
I	15 713	5 598	6 018	936	1 277	1 482	8 038	839	1 610	554	2 025	2 370	9 761	29 467	20 524
II	15 914	5 659	5 818	942	1 340	1 434	8 198	879	1 576	552	2 051	2 429	9 855	29 907	20 811
III	15 948	5 711	5 914	947	1 154	1 414	8 274	962	1 536	549	2 085	2 420	9 937	29 960	20 771
IV	16 071	5 754	6 177	950	1 236	1 418	8 341	915	1 619	559	2 108	2 426	10 012	30 325	21 019
1982															
I															
II															
III															
IV															



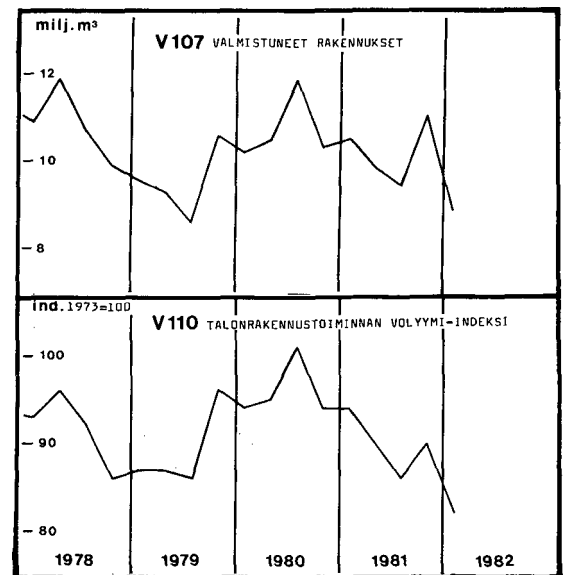
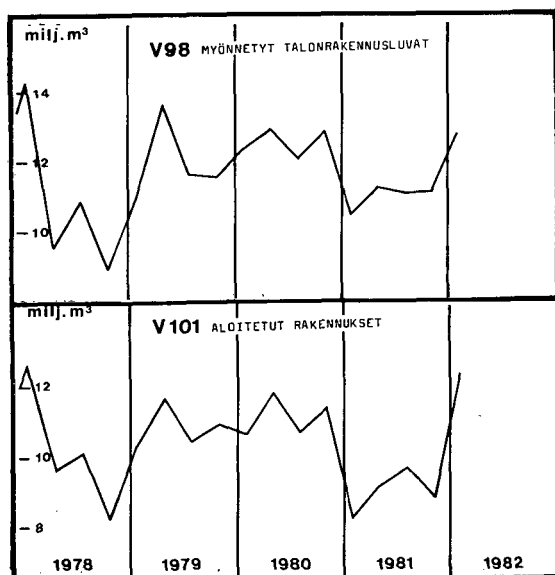
- △ 3 kuukauden liukuva keskiarvo – 3 månaders glidande medelvärde – 3 month's moving average
 ○ Työpäivää kohti – Per arbetsdag – Per working day
 1) Lakon tms. vaikutus näkyvissä – Påverkat av strejk o.d. – Affected by strike and the like
 Ks. huomautusosasto vuoden ensimmäisessä numerossa – Se notavdelningen i häfte 1 – See note section in the January issue

Ulkomaankauppa Utrikeshandel Foreign trade			Siitä länsikauppa Därav västhandel Of which trade with market economies			Volyymi-indeksit Volymindex Volume index										
Vienti – Export – Exports 1 000 000 mk	Tuonti – Import – Imports 1 000 000 mk	Kauppataaseen ylijäämä tai vajaus – Handelsbalansens överskott eller underskott – Trade balance 1 000 000 mk	Vienti – Export – Exports 1 000 000 mk	Tuonti – Import – Imports 1 000 000 mk	Kauppataaseen ylijäämä tai vajaus – Handelsbalansens överskott eller underskott – Trade balance 1 000 000 mk	Koko vienti – Total exports 1975=100	Puutavateollisuus – Trävaruindustri – Wood industry 1975=100	Paperiteollisuus – Pappersindustri – Paper industry 1975=100	Kemiallinen teollisuus – Kemisk industri – Manufacture of chemicals 1975=100	Metallien perusteollisuus – Metallbas- industri – Basic metal industries 1975=100	Metallituote- ja koneiteollisuus – Metal- produkt- och maskinindustri – Manufac- ture of metal products and machinery 1975=100	Koko tuonti – Total import – Total imports 1975=100	Raaka-aineet ja tuotantotarvikkeet – Råmaterial och produktionsföremåder – Raw materials and production supplies 1975=100	Poltto- ja voiteluaineet – Brännmaterial och smörjemedel – Fuels and lubricants 1975=100	Investointitavarat – Investeringsvaror – Investment goods 1975=100	Kulutustavarat – Konsumtionsvaror – Consumers goods 1975=100
V81	V82	V83	V84	V85	V86	V87	V88	V89	V90	V91	V92	V93	V94	V95	V96	V97
9 984	9 637	347	8 056	7 643	413	144	175	147	197	209	116	96	108	92	60	98
10 996	10 203	793	9 211	7 834	1 377	155	210	159	214	222	124	96	105	104	64	102
10 841	11 325	-484	9 273	8 692	581	146	202	149	188	227	114	99	110	110	62	105
11 701	12 700	-999	9 949	9 588	361	158	207	163	248	206	119	106	119	95	69	110
12 969	14 363	-1 394	10 793	10 555	238	168	227	162	313	222	129	113	124	116	75	124
12 542	14 042	-1 500	10 188	10 700	-512	158	212	158	294	187	115	109	123	88	75	114
13 717	15 318	-1 601	10 747	11 633	-886	171	218	178	283	208	124	118	128	101	98	125
13 786	14 335	-549	10 373	10 966	-593	164	200	161	282	212	126	106	113	94	87	116
14 550	14 256	294	10 675	10 650	25	170	190	161	278	211	143	101	107	83	88	114
15 599	15 730	-131	11 302	11 363	-61	177	186	163	289	236	153	108	114	108	89	119
15 137	15 168	-31	11 106	11 103	3	166	170	153	334	227	135	102	106	97	84	117
15 288	15 762	-474	11 151	11 573	-422	168	178	158	319	229	130	106	111	94	90	124
16 033	15 574	459	11 536	11 819	-283	176	172	163	377	193	149	107	115	79	90	116



Kausivaihtelusta puhdistettuja tilastosarjoja
Säsongutjämnade serier
Seasonally adjusted series

Vuosi ja neljännes År och kvartal Year and quarter	Talonrakennustoiminta Husbyggnadsverksamhet House construction												
	Myönnetty talonrakennus- luvut – Beviljade byggnads- tillstånd – <i>Granted building permits</i>			Aloitettut rakennukset Påbörjade byggnader <i>Buildings started</i>			Keskeneräiset talonrakennus- työt – Igångvarande hus- byggnadsarbeten – <i>Buildings not completed</i>			Valmistuneet rakennukset Färdigställda byggnader <i>Completed buildings</i>			Talonrakennustoiminnan volyymi- indeksi Husbyggnadsverksamhetens volyymindex 1973=100
	Yhteensä – Summa – <i>Total</i> 1 000 000 m ³	Asuinrakennukset – Bostadsbyggnader – <i>Residential buildings</i> 1 000 000 m ³	Teollisuus- ja liikerakennukset Industri- och affärsbyggnader <i>Industrial and business buildings</i> 1 000 000 m ³	Yhteensä – Summa – <i>Total</i> 1 000 000 m ³	Asuinrakennukset – Bostadsbyggnader – <i>Residential buildings</i> 1 000 000 m ³	Teollisuus- ja liikerakennukset Industri- och affärsbyggnader <i>Industrial and business buildings</i> 1 000 000 m ³	Yhteensä – Summa – <i>Total</i> 1 000 000 m ³	Asuinrakennukset – Bostadsbyggnader – <i>Residential buildings</i> 1 000 000 m ³	Teollisuus- ja liikerakennukset Industri- och affärsbyggnader <i>Industrial and business buildings</i> 1 000 000 m ³	Yhteensä – Summa – <i>Total</i> 1 000 000 m ³	Asuinrakennukset – Bostadsbyggnader – <i>Residential buildings</i> 1 000 000 m ³	Teollisuus- ja liikerakennukset Industri- och affärsbyggnader <i>Industrial and business buildings</i> 1 000 000 m ³	
V98	V99	V100	V101	V102	V103	V104	V105	V106	V107	V108	V109	V110	
1979													
I	10,94	4,76	2,56	10,28	4,67	2,98	42,92	17,07	12,26	9,58	4,12	2,79	87
II	13,64	4,68	6,09	11,68	4,34	4,56	45,82	17,72	13,83	9,32	3,97	2,76	87
III	11,64	4,53	3,43	10,44	4,17	3,13	47,93	18,07	14,88	8,60	3,92	2,20	86
IV	11,52	4,46	3,66	10,90	4,28	3,29	48,25	17,82	14,92	10,61	4,57	3,30	96
1980													
I	12,36	4,86	4,39	10,58	4,24	3,43	48,58	17,69	15,32	10,22	4,48	2,99	94
II	12,93	5,00	4,47	11,80	4,59	4,06	50,49	18,59	15,86	10,53	4,13	3,43	95
III	12,10	4,74	4,33	10,69	4,11	3,87	49,49	18,31	15,52	11,87	4,47	4,33	101
IV	12,82	4,47	5,08	11,37	4,10	4,26	50,46	18,16	16,56	10,36	4,29	3,27	94
1981													
I	10,45	4,13	3,17	8,23	3,47	2,24	49,77	17,90	16,04	10,54	4,38	3,52	94
II	11,25	4,48	3,28	9,14	3,79	2,66	48,89	17,38	15,69	9,93	4,35	3,13	90
III	11,11	4,43	3,36	9,64	4,22	2,62	49,55	17,83	15,64	9,52	3,94	2,88	86
IV	11,16	4,25	3,78	8,78	4,24	2,12	47,65	18,18	14,01	11,13	4,02	3,76	90
1982													
I	12,75	4,48	4,43	12,29	3,72	4,47	49,90	18,48	14,89	8,94	3,94	3,00	82
II													
III													
IV													



38. Kotimarkkinoiden perushintaindeksi — Basprisindex för hemmamarknadsvaror — Basic price index for domestic supply
 1975 = 100. Ryhmien painot ilmoitettu suluisissa — Gruppvikterna angivna inom parentes — Weighting figures in parentheses

Vuosi ja kuukausi År och månad Year and month	Kokonaisindeksi Totalindex Total index		Raaka-aineet ja tuotanto- hyödykkeet Käytävät ja tuotantokäytävät förnödenheter Raw materials and producers' goods		Kulutustavarat Konsumtionsvaror Consumers' goods		Investointitavarat Investeringsvaror Investment goods		Tavararyhmät (TOL) — Varugrupper (NI) — Commodity groups (SIC)											
	(100,0)		(56,7)		(19,7)		(23,6)		1	2	3	811		812		313				
	G 77	G 78	G 79	G 80	G 81	G 82	G 83	G 84	G 85	G 86	Maas-, metsä- ja kalataloustuotteet Jordbruks-, skogbruks- och fiskeriprodukter Agricultural, forestry and fishing products	Kaivannais tuotteet Malmer och andra mineraliska ämnen Minerals	Teollisuustuotteet Industriprodukter Manufactured goods	Eiintarvikkeet Livsmedel Foodstuffs	Muut elintarvikkeet ja rehut Andra livsmedel Miscellaneous foodstuffs and feeds	Juomat Drycker Beverages				
1977.....	119,2	114,1	132,7	121,3	119,3	114,9	119,5	125,3	178,6	119,5										
1978.....	125,8	119,2	140,3	129,5	119,1	120,7	127,5	129,9	175,3	126,3										
1979.....	138,0	133,1	150,7	139,2	127,1	143,6	141,3	136,2	172,8	130,5										
1980.....	160,7	160,1	167,7	155,9	145,5	225,8	160,7	154,0	190,9	145,1										
1981.....	182,4	185,3	185,3	173,3	163,0	229,9	178,8	175,5	205,7	164,6										
	1981	1982	1981	1982	1981	1982	1981	1982	1981	1982	1981	1982	1981	1982	1981	1982				
I.....	171,8	191,4	172,6	195,3	176,5	194,2	166,1	179,8	156,9	176,7	247,2	294,1	170,3	186,2	166,0	184,6	192,9	216,6	155,8	171,3
II.....	175,3	192,8	177,7	196,8	176,9	195,4	168,4	181,1	156,9	178,1	277,1	300,0	172,0	187,5	166,6	185,5	195,6	219,4	156,8	175,1
III.....	178,2	192,8	181,2	195,4	179,4	198,0	169,9	182,2	158,4	178,3	287,7	273,0	175,4	188,9	170,5	188,6	197,9	222,4	157,5	175,7
IV.....	179,9	193,3	183,4	194,7	181,2	200,3	170,4	184,0	158,1	181,7	289,3	274,0	176,5	189,0	171,6	191,2	200,8	224,9	158,0	176,4
V.....	181,3	193,9	184,6	194,8	183,3	201,2	171,7	185,9	160,2	180,7	295,7	268,1	177,6	189,9	173,7	191,9	201,8	226,6	164,9	179,8
VI.....	182,1		185,2	184,8	184,8		172,4		160,2		309,0		178,2		174,8		204,2		165,6	
VII.....	183,1		185,7	187,0	187,0		173,8		161,1		303,1		179,7		176,0		206,6		166,8	
VIII.....	184,7		187,5	187,9	187,9		175,3		162,8		304,2		181,1		176,2		208,4		166,8	
IX.....	185,9		189,0	189,8	189,8		175,3		164,5		309,8		182,4		180,2		211,3		169,7	
X.....	187,0		189,4	191,7	191,7		177,5		166,2		301,9		183,5		182,4		215,2		171,3	
XI.....	189,6		193,0	192,2	192,2		179,1		174,1		294,2		184,4		183,9		217,5		171,1	
XII.....	190,0		193,6	192,6	192,6		179,3		176,0		295,1		184,6		184,2		216,8		170,4	

Vuosi ja kuukausi År och månad Year and month	Tavararyhmät (TOL) — Varugrupper (NI) — Commodity groups (SIC)																			
	314		321		322		323		324		331		332		341		342		351	
	Tupakkatuotteet Tobakvaror (0,1)	G 87	Tekstiilit Textilier (2,6)	G 88	Vaatteet Kläder (1,0)	G 89	Nahat, turkkeet ja nahka- tuotteet Läder och pälsvaror Leather and fur products (0,2)	G 90	Kengät Skor (0,3)	G 91	Puutavarat ja -teokset Trävaror Lumber and wood products (1,6)	G 92	Kalusteet (ei metallia) Inredning (icke av metall) Furniture (non-metallic) (0,6)	G 93	Sellu- ja paperteoll. tuotteet Massa, papper och pappers- varor Pulp, paper and allied products (5,0)	G 94	Graafiset tuotteet Grafiska produkter Prints and published products (2,5)	G 95	Kemikaalit Kemikalier (4,0)	G 96
1977.....	133,6	114,4	117,2	132,5	123,4	118,7	124,2	96,9	159,9	103,8										
1978.....	140,2	124,2	132,4	145,6	129,0	120,5	132,0	91,9	173,6	107,7										
1979.....	144,8	138,4	145,4	176,2	136,1	128,3	145,2	107,2	194,4	122,1										
1980.....	151,9	154,3	164,4	181,0	151,7	152,7	169,3	125,6	217,5	141,7										
1981.....	168,3	163,7	181,5	170,5	167,2	165,3	188,1	144,0	243,3	157,7										
	1981	1982	1981	1982	1981	1982	1981	1982	1981	1982	1981	1982	1981	1982	1981	1982	1981	1982	1981	1982
I.....	167,5	204,2	161,7	174,8	174,0	188,2	172,8	173,7	160,1	174,0	165,6	167,7	181,9	196,0	133,6	150,9	228,9	255,5	149,2	166,9
II.....	167,3	205,3	164,8	178,0	173,2	187,4	170,3	176,7	160,5	173,5	164,5	170,5	183,7	195,4	134,6	150,3	232,6	255,3	153,7	169,8
III.....	168,6	205,5	165,9	179,1	177,4	189,0	169,5	177,7	160,8	175,5	164,0	171,7	184,0	195,9	136,0	151,1	233,6	259,9	154,1	170,5
IV.....	168,5	205,5	167,2	181,3	178,3	189,3	168,3	181,8	161,9	176,6	164,2	173,1	185,6	200,1	138,5	150,8	235,3	265,3	155,3	172,3
V.....	168,2	205,5	168,0	183,7	178,6	190,3	168,6	184,9	161,6	178,4	164,2	174,4	187,4	203,3	139,5	150,2	242,0	268,5	156,8	171,7
VI.....	168,3		167,9	179,6	179,6		169,4		168,3		164,9		187,4		143,1		242,4		157,2	
VII.....	168,3		168,6	181,9	181,9		171,8		168,3		166,5		187,5		145,6		250,1		157,6	
VIII.....	167,9		170,6	184,1	184,1		173,7		171,6		166,0		187,7		147,1		250,2		158,3	
IX.....	168,4		170,9	187,8	187,8		170,0		172,4		167,3		191,4		149,6		250,8		160,6	
X.....	168,7		172,5	187,8	187,8		169,4		173,4		165,6		191,4		154,1		251,4		162,5	
XI.....	168,8		172,6	187,3	187,3		170,4		173,3		165,0		195,0		154,6		251,1		163,5	
XII.....	168,7		173,3	187,7	187,7		171,3		174,2		165,8		193,9		151,6		251,4		163,9	

Ks. huomautusosasto vuoden ensimmäisessä numerossa — Se notavdelningen i häfte 1 — See note section in the January issue.

38. Kotimarkkinoiden perushintaindeksi (jatk.) — Basprisindex för hemmamarknadsvaror (forts.) — Basic price index for domestic supply (cont.)

Vuosi ja kuukausi År och månad Year and month	Tavararyhmät (TOL) — Varugrupper (NI) — Commodity groups (SIC)																			
	352		353		354		355		356		361		362		369		371		372	
	Muu kemialliset tuotteet Andra kemiska produkter Other chemical products (1.4)		Maasäilyäjalosteet Petroleumtuotteet Petroleum products (3.5)		Muu öljy- ja kivihillitötteet Andra petroleum- och kolproduktit Miscellaneous products of petroleum and coal (0.5)		Kumituotteet Gummi- ja kumivaroit Rubber products (0.6)		Muovituotteet Plastivarot Plastic products (0.5)		Posliinitötteet ja savilastiat Varot av porslin och lera China-ware and pottery (0.1)		Lasituotteet Glasvarot Glass products (0.3)		Muu savi- ja kivitötteet Andra ler- och stenproduktit Other non-metallic mineral products (1.6)		Rauta, teräs ja ferrosotokset Järn, stål och ferrosotokset Iron, steel and ferrous alloys (3.6)		Muu metallit Icke-järnmetaller Non-ferrous metals (1.0)	
	G 97		G 98		G 99		G 100		G 101		G 102		G 103		G 104		G 105		G 106	
1977.....	116,0		126,2		109,0		117,9		114,5		126,2		119,0		126,6		101,0		117,9	
1978.....	122,4		135,0		117,9		127,4		122,9		147,6		123,5		134,2		107,2		124,4	
1979.....	129,2		188,1		126,5		140,5		136,3		165,4		132,0		144,1		120,9		160,7	
1980.....	143,5		263,7		162,6		160,7		155,5		172,5		147,8		161,1		131,6		177,2	
1981.....	157,6		331,0		180,8		184,4		165,3		178,8		160,9		184,4		133,1		167,1	
	1981	1982	1981	1982	1981	1982	1981	1982	1981	1982	1981	1982	1981	1982	1981	1982	1981	1982	1981	1982
I....	150,0	164,5	296,5	349,4	174,7	185,9	177,1	193,6	159,8	168,1	173,7	191,0	159,1	167,8	175,0	193,7	133,6	137,7	169,1	164,2
II....	151,8	165,0	302,6	350,3	174,5	185,2	179,7	195,1	161,6	169,9	174,6	191,0	156,5	169,0	177,1	194,4	134,1	139,3	167,6	163,2
III....	152,6	165,6	335,1	345,8	174,8	186,5	180,5	195,8	164,0	170,9	174,6	191,6	157,6	168,1	179,6	194,9	133,7	143,4	164,4	160,3
IV....	154,1	166,0	336,1	323,2	175,2	187,6	180,5	195,9	164,9	171,9	179,2	191,6	161,9	168,1	179,9	197,9	133,6	145,1	163,4	159,1
V....	156,9	167,1	334,7	324,4	177,9	188,5	180,5	195,9	165,9	170,8	179,2	193,6	160,0	167,1	180,6	202,4	132,4	146,2	166,0	158,6
VI....	158,1	330,1	181,9	181,9	181,9	185,0	185,0	165,7	165,7	179,2	179,2	159,0	159,0	180,9	180,9	132,2	132,2	167,1	167,1	167,1
VII....	159,4	330,8	183,5	183,5	183,5	188,1	188,1	165,7	165,7	179,0	179,0	161,3	161,3	184,6	184,6	131,9	131,9	167,8	167,8	167,8
VIII....	161,4	344,3	185,4	185,4	185,4	188,8	188,8	165,8	165,8	179,7	179,7	162,1	162,1	187,4	187,4	131,9	131,9	169,6	169,6	169,6
IX....	161,5	341,0	183,4	183,4	183,4	187,6	187,6	165,3	165,3	181,6	181,6	162,0	162,0	189,0	189,0	132,1	132,1	171,2	171,2	171,2
X....	161,2	337,9	186,3	186,3	186,3	187,4	187,4	168,0	168,0	182,6	182,6	163,0	163,0	191,0	191,0	133,2	133,2	167,9	167,9	167,9
XI....	161,3	340,8	185,7	185,7	185,7	188,0	188,0	168,3	168,3	180,8	180,8	164,5	164,5	192,3	192,3	134,4	134,4	166,1	166,1	166,1
XII....	162,8	342,5	186,0	186,0	186,0	189,2	189,2	168,2	168,2	180,8	180,8	164,1	164,1	195,0	195,0	134,5	134,5	164,4	164,4	164,4

Vuosi ja kuukausi År och månad Year and month	Tavararyhmät (TOL) — Varugrupper (NI) — Commodity groups (SIC)														Alkuperä Ursprung Origin					
	381		382		383		384		385		39		4		5		Kotimaiset tavarat Inhemiska varor Domestic goods (77,9)		Tuontitavara Importvaror Import goods (22,1)	
	Metallituotteet Metalvaror Fabricated metal products (2,7)		Koneet ja laitteet (ei sähkök.) Maskiner och apparater (icke elektr.) Machinery except electrical (5,9)		Sähkötekniset koneet ja laitteet. Elektrotekniska maskiner och apparater Electrical machinery, equipment and supplies (3,3)		Kulkuneuvot Transportmedel Transport equipment (4,1)		Hiiromekaaniset tuotteet Finnmekaniska produkter Instruments and related products (0,6)		Muu teollisuustuotteet Andra industriprodukter Miscellaneous manufactured products (0,4)		Sähkö, kaasu, lämpö ja vesi El, gas, värme och vatten Electricity, gas, heat and water (7,1)		Rakenn., ma- ja vesirakent. Hus, jord- och vatten- anläggningar Houses, earth and water constructions (16,2)					
	G 107		G 108		G 109		G 110		G 111		G 112		G 113		G 114		G 115		G 116	
1977.....	113,9		121,0		111,6		127,1		120,2		116,9		109,5		123,2		119,7		117,3	
1978.....	124,4		137,7		121,2		145,6		136,7		140,9		118,9		129,2		124,1		131,8	
1979.....	137,0		150,4		125,9		154,6		140,7		164,8		127,0		138,8		135,0		148,7	
1980.....	150,0		163,2		135,1		164,0		146,4		204,1		161,7		157,4		156,6		175,0	
1981.....	160,3		177,7		141,8		181,2		149,4		203,4		205,6		176,1		178,6		196,0	
	1981	1982	1981	1982	1981	1982	1981	1982	1981	1982	1981	1982	1981	1982	1981	1982	1981	1982	1981	1982
I....	156,6	163,5	172,3	183,5	139,4	145,7	171,1	186,1	147,9	154,7	210,3	202,9	181,4	227,2	168,5	183,4	168,2	189,3	184,6	198,7
II....	157,3	165,0	174,1	183,8	139,7	147,5	174,5	190,4	147,6	155,4	205,4	202,8	195,5	227,2	170,6	184,6	170,7	190,7	191,6	200,2
III....	158,3	166,0	175,2	184,7	139,9	147,5	178,5	194,0	148,7	154,9	204,8	204,6	195,7	227,8	171,9	185,2	173,7	192,0	194,1	195,7
IV....	159,3	166,9	176,2	185,2	140,5	148,5	180,6	195,2	149,7	156,5	203,3	204,8	208,7	221,8	172,3	187,5	175,6	192,5	194,9	195,9
V....	160,2	168,1	177,1	185,7	139,6	149,6	181,0	195,9	147,8	157,5	203,4	204,9	208,9	222,4	174,0	189,9	177,1	193,4	196,1	195,7
VI....	160,7	177,0	139,9	139,9	182,8	182,8	150,1	150,1	203,0	203,0	203,0	203,0	205,5	174,8	177,7	177,7	197,7	197,7	197,7	197,7
VII....	161,1	178,4	141,3	141,3	183,3	183,3	150,1	150,1	203,4	203,4	202,2	202,2	205,7	176,5	179,0	179,0	197,5	197,5	197,5	197,5
VIII....	160,9	178,6	143,6	143,6	182,6	182,6	150,1	150,1	202,2	202,2	202,2	202,2	207,3	178,5	180,5	180,5	199,5	199,5	199,5	199,5
IX....	161,6	179,7	143,6	143,6	183,4	183,4	150,1	150,1	201,4	201,4	201,4	201,4	207,7	178,4	181,9	181,9	200,2	200,2	200,2	200,2
X....	161,8	180,2	144,2	144,2	184,9	184,9	150,5	150,5	201,1	201,1	201,1	201,1	207,9	181,4	183,6	183,6	199,0	199,0	199,0	199,0
XI....	162,6	181,5	144,9	144,9	185,6	185,6	150,4	150,4	200,9	200,9	200,9	200,9	221,5	182,9	187,2	187,2	197,7	197,7	197,7	197,7
XII....	162,9	181,8	145,1	145,1	186,3	186,3	150,7	150,7	201,4	201,4	201,4	201,4	221,6	183,2	187,6	187,6	198,5	198,5	198,5	198,5

39. Teollisuuden tuottajahintaindeksi — Producentprisindex för Industrin — Producer price index for manufactured products
 1975 = 100. Ryhmien painot ilmoitettu suluisissa — Gruppvikterna angivna inom parentes — Weighting figures in parentheses

Vuosi ja kuukausi År och månad Year and month	Tavararyhmät (TOL) — Varugrupper (NI) — Commodity groups (SIC)																			
	Kokonaisindeksi Total index Total index		Raaka-aineet ja tuotantohydykkeet Kävyä ja tuotantohydykkeet Raw materials and producers' goods		Kulustustavarat Konsumenttavarat Consumers' goods		Investointitavarat Investeringstavaror Investment goods		Kivannastuotteet Malmer och andra mineraaliska ämnen Minerals		Teollisuustuotteet Industriprodukter Manufactured goods		Elintarvikkeet Livsmedel Foodstuffs		Muut elintarvikkeet ja rehut Andra livsmedel Miscellaneous foodstuffs and feeds		Juomat Drycker Beverages		Tupakkatuotteet Tobaksvaror Tobacco	
	(100,0)		(61,2)		(28,5)		(10,3)		(0,8)		(88,4)		(13,6)		(1,8)		(1,3)		(0,2)	
	G 117	G 118	G 119	G 120	G 121	G 122	G 123	G 124	G 125	G 126										
1977	116,6	110,6	130,4	118,0	106,9	117,7	124,1	181,8	121,1	132,2										
1978	122,1	114,7	136,3	126,7	110,7	122,7	128,3	177,7	128,4	141,6										
1979	134,0	127,8	146,4	136,5	130,5	135,0	133,7	175,6	132,5	141,6										
1980	155,3	152,1	164,1	149,4	143,6	154,7	149,8	194,7	148,0	148,0										
1981	176,3	175,8	182,3	163,5	157,9	173,0	171,6	209,4	168,1	164,7										
	1981	1982	1981	1982	1981	1982	1981	1982	1981	1982	1981	1982	1981	1982	1981	1982	1981	1982		
I	165,6	185,4	163,3	184,9	173,4	192,1	157,2	169,6	148,0	160,3	163,9	180,6	160,1	182,7	196,9	221,1	159,4	174,6	162,4	199,4
II	168,4	186,8	167,2	186,2	174,4	193,4	158,5	172,7	148,3	159,3	165,3	182,2	160,4	183,5	199,5	224,4	159,6	179,1	163,7	201,0
III	171,7	188,4	171,4	187,7	176,6	195,4	159,8	173,8	150,9	160,1	169,1	183,9	165,0	186,6	201,7	227,4	159,8	179,3	163,7	201,0
IV	174,3	188,0	174,8	185,6	178,1	197,8	161,0	175,1	151,2	157,7	170,4	184,2	167,8	189,7	204,7	230,6	161,5	179,8	163,7	201,0
V	175,4	188,7	175,2	186,2	180,3	199,0	162,4	176,0	152,5	158,2	171,5	185,0	169,5	190,1	205,2	232,4	168,9	183,5	164,0	201,0
VI	176,3	176,0	176,0	181,4	181,4	181,4	163,9	163,9	157,8	173,0	173,0	171,3	171,3	207,5	207,5	207,5	169,4	169,4	164,0	164,0
VII	177,6	176,8	176,8	183,9	183,9	183,9	164,5	164,5	157,8	174,4	174,4	172,3	172,3	209,7	209,7	209,7	170,5	170,5	164,0	164,0
VIII	178,7	178,2	178,2	184,6	184,6	184,6	165,2	165,2	164,9	175,4	175,4	173,4	173,4	211,4	211,4	211,4	170,5	170,5	166,3	166,3
IX	180,3	179,6	179,6	187,0	187,0	187,0	165,8	165,8	168,3	177,1	177,1	177,1	177,1	214,5	214,5	214,5	173,7	173,7	166,3	166,3
X	181,2	180,3	180,3	188,5	188,5	188,5	166,7	166,7	166,8	178,2	178,2	178,2	178,2	219,0	219,0	219,0	174,9	174,9	166,3	166,3
XI	183,3	183,0	183,0	189,4	189,4	189,4	168,2	168,2	164,9	178,8	178,8	178,8	178,8	221,1	221,1	221,1	174,9	174,9	166,4	166,4
XII	183,4	182,9	182,9	189,8	189,8	189,8	168,7	168,7	162,9	179,0	179,0	179,0	179,0	221,2	221,2	221,2	173,9	173,9	166,4	166,4

Vuosi ja kuukausi År och månad Year and month	Tavararyhmät (TOL) — Varugrupper (NI) — Commodity groups (SIC)																	
	821		822		823		824		831		832		841		842		851	
	Tekstiilit Textiles (3,2)		Vaatteet Kläder Clothes (2,2)		Nahat, turkkeet ja nahkatuotteet Läder och pälsvaror Leather and fur products (0,3)		Kengät Skor Shoes (0,5)		Puu- ja puu- ja lehtipuu- tuotteet Trävaror Lumber and wood products (4,6)		Kalusteet (ei metallia) Inredning (icke av metall) Furniture (non-metallic) (1,0)		Sellu- ja paperiteoll. tuotteet Massa, papper och pappersvaror Pulp, paper and allied products (3,9)		Graafiset tuotteet Grafiska produkter Prints and published products (3,9)		Kemikaalit Kemikalier Chemicals (5,0)	
G 127	G 128	G 129	G 130	G 131	G 132	G 133	G 134	G 135										
1977	114,5	119,7	126,7	120,4	127,8	122,7	99,3	160,6	92,0									
1978	120,9	132,1	140,9	129,2	129,5	133,5	98,3	174,0	93,7									
1979	134,2	147,2	165,0	135,2	144,5	146,7	110,8	194,7	106,3									
1980	147,3	165,5	175,7	148,4	172,8	172,4	126,9	216,5	124,4									
1981	164,8	184,9	166,3	161,2	176,1	195,2	145,4	242,0	140,4									
	1981	1982	1981	1982	1981	1982	1981	1982	1981	1982	1981	1982	1981	1982	1981	1982	1981	1982
I	155,4	172,4	177,7	192,3	165,6	177,1	151,4	167,9	181,6	168,9	188,3	207,2	134,9	152,9	227,6	253,9	132,6	150,1
II	160,3	176,0	180,4	191,9	165,1	180,5	153,5	169,0	180,6	171,2	188,4	206,1	136,0	153,3	231,3	254,2	135,5	151,9
III	161,6	178,0	182,5	192,7	165,8	181,3	155,5	172,1	180,5	173,6	189,1	206,8	138,3	154,3	232,4	259,0	135,7	152,9
IV	162,5	181,8	181,0	192,2	165,4	184,3	155,5	172,9	180,4	176,8	191,7	209,2	140,8	153,5	234,0	264,4	137,6	154,6
V	163,3	182,2	181,1	192,2	162,3	188,9	156,1	173,1	177,2	177,6	194,4	216,2	141,9	153,7	240,6	267,6	139,1	153,7
VI	163,3	181,8	181,8	192,2	163,5	188,9	162,9	173,1	178,7	177,6	194,4	216,2	141,9	153,7	240,6	267,6	139,1	153,7
VII	164,3	185,2	185,2	192,2	169,5	188,9	162,9	173,1	177,9	177,6	194,4	216,2	141,9	153,7	240,6	267,6	139,1	153,7
VIII	167,4	185,7	185,7	192,2	170,8	188,9	165,5	173,1	175,1	177,6	194,4	216,2	141,9	153,7	240,6	267,6	139,1	153,7
IX	169,6	190,3	190,3	192,2	165,8	188,9	167,6	173,1	177,2	177,6	194,4	216,2	141,9	153,7	240,6	267,6	139,1	153,7
X	170,0	190,6	190,6	192,2	164,5	188,9	167,4	173,1	168,5	177,6	194,4	216,2	141,9	153,7	240,6	267,6	139,1	153,7
XI	170,0	191,7	191,7	192,2	168,7	188,9	167,6	173,1	167,1	177,6	194,4	216,2	141,9	153,7	240,6	267,6	139,1	153,7
XII	169,8	190,9	190,9	192,2	168,9	188,9	168,1	173,1	174,1	177,6	194,4	216,2	141,9	153,6	240,7	267,7	139,1	153,7

Ks. huomautusosasto vuoden ensimmäisessä numerossa — Se notavdelningen i häfte 1 — See note section in the January issue.

89. Teollisuuden tuottajahintaindeksi (jatk.) — Producentprisindex för industrin (forts.) — Producer price index for manufactured products (cont.)

Vuosi ja kuukausi År och månad Year and month	Tavararyhmät (TOL) — Varugrupper (NI) — Commodity groups (SIC)																			
	352		353		354		355		356		361		362		369		371		872	
	Muut kemialliset tuotteet Andra kemiska produkter Other chemical products (1,4) G 136		Maadöljyalosteet Petroliumproduktter Petroleum products (4,0) G 137		Muut öljy- ja kivihillituotteet Andra petroleum- och kolproduktter Miscellaneous products of petroleum and coal (0,4) G 138		Kumituotteet Gummivaror Rubber products (0,5) G 139		Muovituotteet Plastivaror Plastic products (0,8) G 140		Posliintuotteet ja savilastiat Varor av porslän och lera Chinaware and pottery (0,1) G 141		Lasituotteet Glasivaror Glass products (0,4) G 142		Muut savi- ja kivituoiteet Andra ler- och stenproduktter Other nonmetallic mineral products (2,3) G 143		Rauta, teräs ja ferroseokset Järn, stål och ferrolegeringar Iron, steel and ferrous alloys (4,3) G 144		Muut metallit Ike-järnmetaller Non-ferrous metals (1,8) G 145	
1977.....	117,2		125,9		118,4		120,6		117,1		128,8		121,4		127,3		98,7		108,1	
1978.....	123,5		133,8		133,1		129,3		120,6		135,2		125,4		134,3		104,7		113,0	
1979.....	133,0		164,5		142,0		144,3		137,0		143,9		132,1		143,8		117,9		148,7	
1980.....	151,5		254,4		168,8		169,9		154,7		151,3		147,2		160,6		129,7		159,3	
1981.....	168,3		327,8		191,0		191,4		163,1		165,5		155,8		184,5		131,3		159,1	
	1981	1982	1981	1982	1981	1982	1981	1982	1981	1982	1981	1982	1981	1982	1981	1982	1981	1982	1981	1982
I.....	161,2	176,5	286,7	346,1	182,4	198,2	184,7	206,3	157,1	167,0	157,9	179,6	156,3	161,6	175,0	194,2	132,4	135,8	157,8	155,4
II.....	161,9	176,4	288,0	346,1	184,4	198,9	184,7	209,2	159,0	167,3	163,3	180,9	152,6	162,7	177,1	195,0	131,9	139,4	158,9	155,9
III.....	163,4	177,7	333,6	346,3	184,3	201,4	184,7	209,3	160,3	170,2	163,3	181,0	152,9	161,5	179,7	195,2	131,7	146,1	157,0	154,9
IV.....	164,6	178,2	333,5	319,8	184,9	202,4	184,7	209,3	162,6	171,0	164,5	181,6	158,3	162,6	180,0	198,6	131,0	147,4	156,0	154,4
V.....	166,5	180,3	334,6	319,7	185,2	204,9	184,7	209,2	163,6	167,8	164,4	181,6	156,7	161,2	180,2	203,0	130,2	149,0	156,5	152,9
VI.....	168,3		335,6		189,3		190,9		163,4		166,7		156,0		180,5		130,2		159,9	
VII.....	169,9		335,8		191,5		196,6		164,1		166,6		157,7		184,4		130,1		159,9	
VIII.....	172,9		337,6		195,3		196,8		164,2		168,6		155,5		187,6		130,7		161,3	
IX.....	172,5		338,4		195,1		196,8		164,5		169,4		155,3		189,3		130,5		164,3	
X.....	171,7		337,4		199,6		196,8		166,3		166,9		155,0		191,5		131,5		164,2	
XI.....	172,4		336,7		199,6		196,8		165,9		167,2		156,4		192,7		132,5		158,3	
XII.....	174,7		336,0		200,0		198,5		166,5		167,4		156,2		195,6		132,6		155,2	

Vuosi ja kuukausi År och månad Year and month	Tavararyhmät (TOL) — Varugrupper (NI) — Commodity groups (SIC)																	
	381		382		383		384		385		39		4		Markkinointialue Marknadsområde Marketing area			
	Metallituotteet Metallivaror Fabricated metal products (3,7) G 146		Koneet ja laitteet (ei sähkök.) Maskiner och apparater (ikke elektr.) Machinery except electrical (6,1) G 147		Sähkötekniset koneet ja laitt. Elektrotekniska maskiner och apparater Electrical machinery, equipment and supplies (3,5) G 148		Kulkuneuvot Transportmedel Transport equipment (5,0) G 149		Hienomekaaniset tuotteet Finmekaniska produkter Instruments and related products (0,3) G 150		Muut teollisuustuotteet Andra industriproduktter Miscellaneous manufactured products (0,4) G 151		Sähkö, kaasuu, lämpö ja vesi El. gas, värme och vatten Electricity, gas, heat and water (10,8) G 152		Kotimarkkinatavarat Hemmarknadsvaror Domestic goods (76,4) G 153		Vientitavarat Exportvaror Export goods (23,6) G 154	
1977.....	115,5		121,2		110,1		128,7		102,2		119,6		108,6		117,9		112,6	
1978.....	122,6		128,6		115,6		139,7		108,5		129,3		118,0		123,2		118,6	
1979.....	135,5		137,8		120,7		152,7		115,3		153,4		126,2		134,9		131,1	
1980.....	150,5		150,4		132,0		163,7		121,3		205,6		160,8		158,1		146,2	
1981.....	162,0		164,4		139,2		180,6		133,3		202,8		204,9		181,8		158,7	
	1981	1982	1981	1982	1981	1982	1981	1982	1981	1982	1981	1982	1981	1982	1981	1982	1981	1982
I.....	157,7	166,1	157,7	171,4	137,6	142,5	170,9	187,1	124,9	137,8	211,2	202,0	180,4	226,2	169,5	192,3	153,2	162,8
II.....	158,5	168,0	157,7	172,9	138,2	145,3	176,8	194,2	131,8	139,6	205,7	202,0	195,0	226,6	172,9	193,7	154,0	164,5
III.....	159,6	168,8	160,4	175,1	138,3	145,6	177,4	192,9	131,9	140,6	204,7	202,7	194,8	227,2	176,7	195,4	155,7	165,8
IV.....	160,4	170,0	161,3	176,3	138,3	146,1	178,6	193,9	132,3	141,2	202,5	203,4	208,0	221,1	179,7	194,6	157,1	166,4
V.....	161,8	171,5	163,2	177,1	137,1	147,6	180,1	194,7	132,3	141,2	202,5	203,6	208,3	221,6	181,0	195,5	157,2	166,9
VI.....	162,5		164,3		137,2		181,2		133,0		202,5		204,8		181,6		159,1	
VII.....	162,9		165,5		138,9		181,5		135,1		203,4		204,9		183,0		159,9	
VIII.....	162,7		166,0		140,0		182,0		135,1		201,4		206,5		184,2		160,7	
IX.....	163,6		167,5		140,4		182,5		135,4		200,1		206,9		186,0		161,7	
X.....	163,6		168,1		140,8		184,8		135,4		190,8		207,1		187,3		161,6	
XI.....	164,7		170,3		141,7		185,2		135,5		199,6		220,8		189,9		161,8	
XII.....	165,3		170,4		141,7		186,2		136,3		200,2		220,9		189,9		162,3	

40. Tuontihintaindeksi — Importprisindex — Import price index

1975 = 100. Ryhmien painot ilmoitettu suluissa — Gruppvikterna angivna inom parentes — Weighting figures in parentheses

Vuosi ja kuukausi År och månad Year and month	Tavararyhmät (TOL) — Varugrupper (NI) — Commodity groups (SIC)															
	Kokonaisindeksi Totalindex		Raaka-aineet ja tuotanto- hyödykkeet Råvaror och produktions- färdigheter Raw materials and producers' goods		Kulutusavarat Konsumtionsvaror		Investointitavarat Investeringsvaror		1 Maa-, metall- ja kala- taloustuotteet Jordbruks-, skogsbruks- och fiskeriprodukter Agricultural, forestry and fishing products		2 Käsiteltynäytteet Malmer och andra mineraalisika ämnen Minerals		3 Teollisuustuotteet Industriprodukter Manufactured goods		31 Elintarvikkeet, rehut juomat ja tupakka Livsmedel, foder, drycker och tobak Foodstuffs, feeds, beverages and tobacco	
	(100,0)		(66,0)		(18,2)		(14,9)		(6,2)		(15,1)		(78,2)		(4,6)	
	G 155		G 156		G 157		G 158		G 159		G 160		G 161		G 162	
1977	117,7		117,4		120,1		116,4		141,4		115,8		115,9		99,3	
1978	132,5		129,8		139,1		136,5		154,9		122,1		132,4		113,0	
1979	149,5		150,5		148,2		146,5		151,3		145,2		149,9		121,4	
1980	176,0		184,6		158,5		158,5		172,0		237,3		164,1		142,3	
1981	197,3		210,5		169,8		172,7		185,9		311,6		175,7		153,3	
	1981	1982	1981	1982	1981	1982	1981	1982	1981	1982	1981	1982	1981	1982	1981	1982
I	185,3	200,5	195,7	214,1	163,3	171,8	166,3	176,0	172,0	185,0	261,0	312,9	171,3	179,4	157,9	145,4
II	192,4	202,0	205,3	215,9	163,9	172,6	170,5	176,2	179,3	188,1	294,8	319,8	173,4	179,9	158,4	146,1
III	195,0	197,3	203,1	207,9	165,8	173,5	172,8	179,4	182,1	187,7	306,6	288,8	174,0	179,9	158,8	146,4
IV	196,0	197,5	208,6	207,9	169,0	174,5	173,5	179,6	183,8	188,1	308,3	290,1	174,9	179,9	149,6	143,7
V	197,2	197,2	210,4	207,0	169,3	175,9	173,0	180,2	186,8	188,8	315,4	283,3	174,8	180,8	151,4	144,5
VI	199,0		212,5		171,4		172,9		189,5		330,0		174,0		148,9	
VII	198,7		211,9		172,3		172,7		189,4		323,2		175,0		151,9	
VIII	201,3		215,8		172,0		172,8		191,9		323,4		178,0		154,3	
IX	202,0		216,8		171,5		173,6		195,2		329,2		177,5		154,4	
X	200,7		214,4		173,2		173,8		196,3		320,6		177,5		152,3	
XI	199,4		212,3		172,7		175,2		181,6		312,3		178,5		151,9	
XII	200,2		213,6		172,5		175,0		183,0		313,6		179,2		149,6	

Vuosi ja kuukausi År och månad Year and month	Tavararyhmät (TOL) — Varugrupper (NI) — Commodity groups (SIC)													
	32		321		322		33		34		35		351	
	Tekstiilit, vaatteet ja nahkatuotteet Textilier, kläder och lädervaror Textiles, clothes and leather products		Tekstiilit Textilier Textiles		Vaatteet Kläder Clothes		Puutavarat, -teokset ja kalusteet Trävaror och nredning furniture, wood products, furniture and fixtures		Paperi- ja graafisen teollisuuden tuotteet Massa, papper och grafiska produkter Pulp, paper, prints and published products		Kemialliset, öljy-, kumi-, ja muovituotteet Kemiska, petroleum-, gumi och plastprodukt. Chemical, petroleum, rubber and plastic products		Kemikaalit Kemikalier Chemicals	
(6,4)		(5,0)		(0,6)		(1,0)		(1,2)		(16,2)		(5,8)		
	G 163		G 164		G 165		G 166		G 167		G 168		G 169	
1977	118,3		116,5		112,7		108,6		118,8		113,3		104,2	
1978	135,0		132,4		141,2		113,4		134,6		122,7		112,6	
1979	148,0		144,0		150,6		117,3		143,8		163,4		132,5	
1980	163,9		160,5		174,1		128,1		172,4		187,4		155,0	
1981	171,5		168,4		184,1		143,9		187,9		207,9		161,4	
	1981	1982	1981	1982	1981	1982	1981	1982	1981	1982	1981	1982	1981	1982
I	169,2	176,4	165,7	173,1	181,5	190,6	136,8	150,5	181,9	194,5	198,9	214,4	153,5	163,8
II	168,1	178,1	164,9	175,0	179,7	191,1	138,8	151,8	182,5	190,1	207,1	216,0	160,4	166,4
III	167,7	177,8	164,7	174,6	179,5	191,1	139,3	151,8	183,3	187,6	205,8	211,4	160,8	167,0
IV	169,5	178,6	166,9	175,1	178,9	191,2	142,6	152,2	183,5	188,3	207,3	209,2	161,1	166,3
V	170,7	182,3	168,1	179,1	178,9	194,3	143,8	151,7	186,1	186,2	206,6	210,7	161,8	166,1
VI	170,6		167,6		182,0		143,6		186,2		201,7		161,5	
VII	172,5		169,2		189,0		145,3		190,2		203,1		162,7	
VIII	172,9		169,4		188,9		146,5		190,9		215,8		162,5	
IX	172,0		168,5		187,4		146,9		193,1		211,3		162,1	
X	174,3		171,3		186,2		146,9		193,2		209,4		162,8	
XI	174,3		171,3		186,2		147,9		190,8		213,0		164,3	
XII	176,4		173,0		190,4		148,2		193,1		214,8		163,3	

Ks. huomautusosasto vuoden ensimmäisessä numerossa — Se notavdelningen i häfte 1 — See note section in the January issue.

40. Tuontihintaindeksi (jatk.) — Importprisindex (forts.) — Import price index (cont.)

Vuosi ja kuukausi År och månad Year and month	Tavararyhmät (TOL) — Varugrupper (NI) — Commodity groups (SIC)															
	352		353		354		355		36		37		371		372	
	Muut kemialliset tuotteet Andra kemiska produkter Other chemical products (2,8)		Maaöljytuotteet Petroleumprodukter Petroleum products (4,3)		Muut öljy- ja kivihilli- tuotteet Andra petroleum- och kolprodukter Miscellaneous products of petroleum and coal (1,4)		Kumituotteet Gummivaror Rubber products (1,2)		Savi, laast, ja kivi- tuotteet Ler, glas- och stenprodukter Non-metallic mineral products (1,3)		Metallit Metaller Basic metals (7,1)		Rauha, teräs ja ferrosotset Järn, stål och ferrolegeringat Iron, steel and ferrous alloys (5,8)		Muut metallit Icke-järnmetaller Non-ferrous metals (1,5)	
G 170		G 171		G 172		G 173		G 174		G 175		G 176		G 177		
1977	116,8	126,5	102,5	114,6	121,1	113,3	105,9	140,3								
1978	124,2	138,6	107,2	125,3	140,9	120,7	112,5	150,6								
1979	126,7	257,3	115,2	136,2	156,2	140,1	128,7	181,9								
1980	135,4	291,9	158,4	149,3	171,5	150,8	136,8	202,3								
1981	146,8	339,9	174,0	174,4	184,0	148,1	137,1	188,5								
	1981	1982	1981	1982	1981	1982	1981	1982	1981	1982	1981	1982	1981	1982	1981	1982
I	139,5	150,7	325,1	357,1	169,4	177,6	167,2	175,5	177,6	187,4	149,8	149,7	138,3	140,7	192,1	183,1
II	142,4	151,9	344,1	359,7	168,0	176,3	172,7	175,3	177,5	187,5	149,1	149,2	139,0	140,2	186,0	182,5
III	142,6	151,7	337,4	340,7	168,5	176,6	174,3	176,6	179,7	189,8	148,1	151,0	137,5	143,3	186,8	179,3
IV	144,2	151,8	341,5	332,5	168,7	177,8	174,5	177,0	181,9	189,1	148,3	152,9	138,1	145,9	185,5	178,6
V	147,8	151,4	333,8	338,6	173,4	177,6	174,4	177,0	184,7	192,9	147,3	153,1	136,6	146,8	186,5	176,3
VI	148,2		313,9		177,2		176,0		185,2		147,7		136,6		188,7	
VII	149,0		316,7		178,2		176,4		184,6		147,0		135,1		190,6	
VIII	149,1		364,0		179,0		177,4		186,8		148,0		135,3		194,4	
IX	150,1		349,5		175,6		174,7		187,0		147,8		135,7		192,5	
X	150,3		340,1		177,1		174,2		187,6		147,2		136,0		188,4	
XI	149,4		352,3		176,1		175,6		187,3		148,3		137,9		186,4	
XII	149,5		360,2		176,5		176,0		187,7		148,3		138,7		183,7	

Vuosi ja kuukausi År och månad Year and month	Tavararyhmät (TOL) — Varugrupper (NI) — Commodity groups (SIC)															
	38		381		382		383		384		385		39		4 ¹⁾	
	Metalli- ja konepajatuotteet Metalli- och verkstadsprodukter Fabricated metal products, machinery and equipment (39,4)		Metallituotteet Metallivaror Fabricated metal products (3,7)		Koneet ja laitteet (ei sähkök.) Maskiner och apparater (icke elektr.) Machinery except electrical (14,1)		Sähkötekniset koneet ja laitteet Elektrotekniska mas- kiner och apparater Electrical machinery, equipment and supplies (7,7)		Kulkuneuvot Transportmedel Transport equipment (11,7)		Hienomekaaniset tuotteet Finnmekaniska produkter Instruments and related products (2,3)		Muut teollisuustuotteet Andra industriprodukter Miscellaneous manu- factured products (1,0)		Sähkö, kaasut, lämpö ja vesi El, gas, värme och vatten Electricity, gas, heat and water (0,5)	
G 178		G 179		G 180		G 181		G 182		G 183		G 184		G 185		
1977	118,8	112,1	121,7	113,2	120,2	123,5	118,5									
1978	140,3	131,8	147,0	127,2	142,9	142,8	146,1									
1979	150,3	142,6	162,5	131,4	151,3	146,4	163,8									
1980	159,6	148,3	174,7	137,0	161,4	152,1	176,8									
1981	170,7	154,1	188,8	140,8	177,0	154,0	185,3									
	1981	1982	1981	1982	1981	1982	1981	1982	1981	1982	1981	1982	1981	1982	1981	1982
I	165,8	174,7	151,0	155,2	184,9	193,6	137,8	144,2	168,3	181,3	153,0	159,3	184,4	186,9		
II	166,7	174,8	151,4	154,2	187,3	193,0	137,8	144,8	168,0	181,9	152,5	159,9	184,7	186,7		
III	168,6	176,3	152,0	156,4	187,3	192,4	138,1	144,7	174,3	187,3	153,8	159,3	186,1	189,8		
IV	170,2	177,0	153,6	156,6	188,4	192,3	139,2	145,5	177,0	188,9	154,8	161,1	186,3	190,3		
V	170,0	177,5	154,9	156,9	188,3	192,5	139,1	145,8	176,6	189,6	152,5	162,2	186,4	190,5		
VI	170,6		154,7		187,5		139,5		179,0		154,1		185,8			
VII	171,4		154,8		188,6		140,3		179,7		154,3		185,3			
VIII	171,5		154,9		188,6		143,4		178,1		154,4		184,8			
IX	172,4		155,3		190,5		142,9		179,0		154,2		185,2			
X	173,2		156,1		190,5		143,6		180,7		154,9		185,0			
XI	173,6		155,7		191,1		144,0		181,3		154,6		184,6			
XII	174,0		155,1		191,4		144,4		182,1		155,0		185,0			

1) Indeksilukuja ei julkaista — Indextal publiceras ej — No index numbers are published.

41. Vientihintaindeksi — Exportprisindex — Export price index

1975 = 100. Ryhmien painot ilmoitettu suluisissa — Gruppvikterna angivna inom parentes — Weighting figures in parentheses

Vuosi ja kuukausi År och månad Year and month	Tavararyhmät (TOL) — Varugrupper (NI) — Commodity groups (SIC)															
	Kokonaisindeksi Totalindex Total index (100,0)		Raaka-aineet ja tuotantohyödykkeet Råvaror och produktionsfärdigheter Raw materials and producers' goods (62,6)		Kulutustavarat Konsumtionsvaror Consumers' goods (20,6)		Investointitavarat Investeringsvaror Investment goods (16,8)		1 Maan, metsän- ja kalataloustuotteet Jordbruks-, skogsbruks- och fiskeriprodukter Agricultural, forestry and fishing products (1,8)		2 Kaivannais tuotteet Malmer och andra mineraliska ämnen Minerals (0,3)		3 Teollisuustuotteet Industriprodukter Manufactured goods (97,9)		31 Elintarvikkeet, rehut juomat ja tupakka Livsmedel, foder, drycker och tobak Foodstuffs, feeds, beverages and tobacco (3,2)	
	G 186		G 187		G 188		G 189		G 190		G 191		G 192		G 193	
1977	112,7		110,8		114,4		118,7		145,7		92,3		112,2		94,3	
1978	119,3		115,6		123,4		128,2		181,1		107,2		118,2		107,5	
1979	133,0		132,0		131,9		138,2		266,3		113,9		130,6		107,1	
1980	148,0		147,7		147,0		150,4		267,7		135,2		145,9		132,8	
1981	159,8		158,5		160,5		163,9		242,2		131,0		158,4		150,8	
	1981	1982	1981	1982	1981	1982	1981	1982	1981	1982	1981	1982	1981	1982	1981	1982
I	154,6	164,5	153,3	161,9	156,4	167,8	157,2	169,9	244,6	271,5	134,8	148,5	153,0	162,6	154,6	158,4
II	155,7	166,3	154,2	163,2	157,8	169,8	158,4	173,5	247,4	271,5	124,2	148,5	154,1	164,4	153,0	163,7
III	156,9	167,4	155,7	165,4	158,2	167,2	159,6	174,9	248,1	261,9	120,2	148,5	155,3	165,7	152,4	163,7
IV	158,3	167,8	157,5	165,8	158,3	167,1	161,1	176,2	248,2	263,0	115,8	134,3	156,7	166,2	154,8	160,9
V	158,0	168,3	156,9	166,0	158,0	168,2	162,2	177,3	234,3	263,0	115,8	134,3	156,8	166,7	147,0	160,8
VI	160,1		159,4		158,2		164,8		234,5		128,8		158,8		150,7	
VII	160,8		159,7		160,7		164,9		234,7		128,8		159,5		151,0	
VIII	161,6		160,9		160,5		165,5		235,2		133,2		160,3		150,0	
IX	162,6		161,4		162,6		166,8		235,3		133,2		161,3		147,1	
X	162,6		160,3		165,0		168,1		235,5		137,6		161,3		149,5	
XI	162,7		160,4		164,8		168,9		235,5		151,2		161,4		148,7	
XII	163,8		162,0		164,9		169,3		272,7		148,5		161,9		150,8	

Vuosi ja kuukausi År och månad Year and month	Tavararyhmät (TOL) — Varugrupper (NI) — Commodity groups (SIC)													
	32 Tekstiilit, vaatteet ja nahkatuotteet Textilier, kläder och lädvaror Textiles, clothes and leather products (9,1)		321 Tekstiilit Textilier Textiles (4,0)		322 Vaatteet Kläder Clothes (4,0)		33 Puutavarat, -teokset ja kalusteet Trävaror och inredning Lumber, wood products, furniture and fixtures (10,8)		33111 Sahatut ja höyliätyt puutavarat Sågade och hyvlade trävaror Sawn and planed wood products (6,7)		33119 Puulevyt Träskivor Wooden boards (2,8)		34 Paperi- ja graafisen teollisuuden tuotteet Massa, papper och grafiska produkter Pulp, paper, prints and published products (35,7)	
	G 194		G 195		G 196		G 197		G 198		G 199		G 200	
1977	118,6		115,8		121,4		133,1		137,7		129,5		102,4	
1978	129,9		125,0		133,5		136,5		139,2		131,6		105,6	
1979	140,4		131,0		150,3		157,0		164,6		145,9		115,5	
1980	153,3		138,2		168,7		186,9		199,8		167,4		129,4	
1981	169,5		150,8		189,6		185,2		187,1		176,3		147,7	
	1981	1982	1981	1982	1981	1982	1981	1982	1981	1982	1981	1982	1981	1982
I	162,1	178,7	143,5	159,1	183,6	198,3	193,3	173,1	201,1	164,1	179,4	175,4	137,3	155,5
II	166,8	180,2	145,6	161,5	190,7	198,6	192,2	174,4	201,0	166,0	177,4	176,4	138,6	156,9
III	166,0	180,8	144,6	163,0	189,0	197,9	192,8	177,5	201,2	172,3	178,0	172,8	141,5	157,9
IV	164,6	182,1	146,2	167,5	183,9	196,4	193,3	181,4	201,7	178,6	175,7	174,6	144,0	156,8
V	165,3	181,2	148,0	165,9	183,8	195,7	188,1	183,2	192,0	179,0	177,6	174,0	145,2	157,4
VI	165,9		147,4		184,7		190,2		193,0		180,9		147,8	
VII	170,1		150,7		190,4		186,9		189,1		178,7		149,5	
VIII	170,4		153,2		188,8		182,4		186,3		168,6		151,9	
IX	174,9		158,1		193,4		186,9		186,4		178,3		151,6	
X	174,9		157,9		193,7		173,4		166,7		172,4		153,7	
XI	176,7		157,5		197,2		171,4		163,3		173,0		154,7	
XII	175,8		156,7		195,6		171,7		163,4		175,7		156,2	

Ks. huomautusosasto vuoden ensimmäisessä numerossa — Se notavdelningen i häfte 1 — See note section in the January issue.

41. Vientihintaindeksi (jatk.) — Exportprisindex (forts.) — Export price index (cont.)

Vuosi ja kuukausi År och månad Year and month	Tavararyhmät (TOI) — Varugrupper (NI) — Commodity groups (SIC)															
	34111		34112		35		3511		3513		36		37		371	
	Seluloosat Cellulosa Pulp (6,9)		Paperit ja kartongit Papper och kartong Paper and paperboard (22,1)		Kemialliset, öljy-, kumi-, ja muovituotteet Kemiska, petroleum-, gummi och plastprodukt. Chemical, petroleum, rubber and plastic products (5,4)		Teollisuuskemikaalit Industrikemikalier Basic industrial chemicals (1,7)		Tekokuidut, kumit ja muovituotteet Konstfibrer, syntetiskt gummi och plaster Synthetic fibres, rubber and plastic materials (1,5)		Savi, lasi- ja kivituoitteet Ler-, glas- och stenprodukter Non-metallic mineral products (0,8)		Metallit Metaller Basic metals (6,0)		Rauta, teräs ja ferrosotset Järn, stål och ferrolegeringar Iron, steel and ferrous alloys (3,0)	
G 201		G 202		G 203		G 204		G 205		G 206		G 207		G 208		
1977	91,1	104,0	109,4	95,7	105,6	128,9	104,5	99,1								
1978	79,9	111,4	113,8	94,6	111,0	144,2	110,3	105,3								
1979	97,6	119,7	134,5	103,2	143,0	149,6	134,5	122,1								
1980	117,3	132,5	157,7	133,6	161,6	160,0	142,2	132,3								
1981	137,8	147,6	169,4	155,8	159,0	164,6	146,8	130,4								
	1981	1982	1981	1982	1981	1982	1981	1982	1981	1982	1981	1982	1981	1982	1981	1982
I	124,5	143,2	139,5	155,2	162,5	172,6	140,4	162,4	159,1	161,0	161,9	164,5	147,5	144,3	136,9	132,1
II	124,5	143,2	141,8	156,9	163,7	169,4	144,6	159,8	159,9	160,4	162,6	166,0	145,8	149,7	131,7	140,5
III	124,5	143,2	142,6	158,2	162,5	171,2	143,5	161,0	158,4	163,2	163,0	166,0	146,0	158,9	129,4	157,4
IV	133,2	139,8	144,1	157,4	166,7	172,6	152,5	160,5	159,9	161,8	166,6	168,6	144,7	160,0	128,0	158,8
V	133,2	139,8	145,7	157,9	168,5	172,5	154,8	159,5	160,9	160,2	167,4	168,2	143,2	159,8	128,4	162,9
VI	142,2		145,9		169,9		158,4		159,6		169,5		147,3		129,5	
VII	142,2		148,5		171,4		160,4		156,8		167,2		146,5		127,9	
VIII	142,2		151,8		174,0		163,7		157,6		167,1		149,4		131,3	
IX	142,2		151,0		173,3		163,3		155,2		165,8		149,9		129,8	
X	148,4		152,3		174,1		164,6		158,1		161,4		151,3		128,6	
XI	148,4		152,4		173,3		162,6		161,2		161,1		146,4		130,9	
XII	148,4		155,0		172,6		161,1		161,6		161,5		143,9		131,8	

Vuosi ja kuukausi År och månad Year and month	Tavararyhmät (TOI) — Varugrupper (NI) — Commodity groups (SIC)													
	372		38		381		382		383		384		39	
	Muut metallit Icke-järnmetaller Non-ferrous metals (3,0)		Metalli- ja konepajatuotteet Metall- och verktädsprodukter Fabricated metal products, machinery and equipment (26,2)		Metallituotteet Metallvaror Fabricated metal products (3,2)		Koneet ja alitteet (ei sähkök.) Maskiner och apparater (icke elektr.) Machinery except electrical (7,2)		Sähkötekniset koneet ja laitteet Elektrotekniska mas- kiner och apparater Electrical machinery equipment and supplies (4,3)		Kulkuneuvot Transportmedel Transport equipment (11,0)		Muut teollisuustuotteet Andra industriprodukter Miscellaneous manu- factured products (0,7)	
G 209		G 210		G 211		G 212		G 213		G 214		G 215		
1977	109,8	117,9	116,0	123,0	109,4	119,3	124,5							
1978	115,2	126,8	125,3	130,3	116,2	129,8	122,7							
1979	146,4	137,5	135,5	138,3	120,6	145,0	135,0							
1980	151,7	148,1	145,5	147,6	126,8	158,5	153,9							
1981	162,8	158,9	154,6	159,1	127,4	173,3	165,9							
	1981	1982	1981	1982	1981	1982	1981	1982	1981	1982	1981	1982	1981	1982
I	157,8	156,1	153,3	164,6	149,1	159,0	153,6	166,2	126,3	127,9	166,0	180,5	161,0	170,0
II	159,5	158,6	154,5	167,3	149,4	158,5	152,3	168,5	127,0	129,9	168,6	184,5	164,3	170,1
III	162,1	160,3	155,6	166,7	150,6	160,1	154,6	169,8	127,1	130,1	169,4	181,6	166,3	171,4
IV	160,8	161,3	156,6	167,6	151,5	161,2	155,9	171,0	127,1	129,7	170,9	182,8	166,3	173,0
V	157,4	156,9	157,9	168,3	155,4	162,4	157,1	171,6	126,8	129,8	172,0	183,8	166,3	173,4
VI	164,5		159,1		156,0		159,1		126,9		173,4		166,3	
VII	164,5		159,3		155,9		159,0		127,5		173,8		166,3	
VIII	166,9		159,7		155,8		159,3		127,5		174,5		166,9	
IX	169,3		160,9		157,5		162,8		127,6		174,5		167,0	
X	173,1		162,8		157,6		164,1		127,9		178,1		167,0	
XI	161,4		163,5		157,8		166,2		128,2		178,2		166,5	
XII	155,7		163,9		158,1		165,4		128,4		179,3		167,1	

42. Tukkuhintaindeksi — Partprisindex — Wholesale price index
1949 = 100, Ryhmien painot ilmoitettu suluisissa — Gruppvikterna angivna inom parentes — Weighting figures in parentheses

Vuosi ja kuukausi År och månad Year and month	Kokonaisindeksi Totalindex Total index	Tavararyhmä (SITC) — Varugrupp (SITC) — Commodity group (SITC)															
		0 Elintarvikkeet Livsmedel Food		Siitä — Därav — Of which										1 Juomat ja tupakka Drycker och tobak Beverages and tobacco			
		01 Liha ja lihatuotteet Kött och köttvaror Meat and meat preparations	02 Maitotaloustuotteet ja munat Mjölk- och mejeriprodukter samt ägg Dairy products and eggs	04 Vilja ja viljatuotteet Spannmål och spannmålsprodukter Cereals and cereal preparations	05 Hedelmät ja keittiökasvit Fruktur och köksväxter Fruits and vegetables	06 Sokeri ja sokerivalmisteet Socker och sockervaror Sugar and sugar preparations	07 Kahvi, tee, kaakao ja suklaa Kaffe, te, kakao och choklad Coffee, tea, cocoa and chocolate	1 Juomat ja tupakka Drycker och tobak Beverages and tobacco									
¹⁾ (100,00) ²⁾ (100,00)	(19,15) (28,68)	(2,74) (3,28)	(2,02) (8,80)	(1,49) (5,02)	(0,65) (1,59)	(0,99) (2,68)	(0,97) (3,31)	(1,08) (3,95)									
	G 216	G 217	G 218	G 219	G 220	G 221	G 222	G 223	G 224								
1977	692	678	796	604	808	737	713	335	751								
1978	727	703	830	635	838	786	711	327	833								
1979	791	736	861	670	896	865	716	325	908								
1980	919	830	949	734	1 029	984	1 077	371	991								
1981	1 044	930	1 066	832	1 224	1 132	1 280	352	1 107								
	1981 1982	1981 1982	1981 1982	1981 1982	1981 1982	1981 1982	1981 1982	1981 1982	1981 1982								
I	983 1 095	887 997	987 1 141	780 887	1 126 1 320	988 1 207	1 386 1 137	350 344	1 048 1 180								
II	1 003 1 103	888 1 005	992 1 144	780 889	1 148 1 332	1 001 1 219	1 394 1 148	352 356	1 056 1 209								
III	1 020 1 103	905 1 016	1 003 1 157	806 926	1 150 1 334	1 038 1 222	1 499 1 148	355 365	1 063 1 219								
IV	1 029 1 106	907 1 035	1 032 1 179	817 939	1 169 1 361	1 092 1 234	1 341 1 121	354 367	1 064 1 224								
V	1 037 1 110	919 1 034	1 053 1 183	822 948	1 180 1 369	1 108 1 237	1 335 1 068	354 369	1 121 1 226								
VI	1 042	923	1 063	823	1 222	1 158	1 261	354	1 126								
VII	1 048	924	1 084	823	1 225	1 179	1 266	354	1 129								
VIII	1 057	928	1 090	823	1 249	1 187	1 188	355	1 132								
IX	1 064	945	1 099	862	1 288	1 190	1 187	363	1 133								
X	1 070	955	1 112	877	1 311	1 222	1 162	362	1 137								
XI	1 085	987	1 135	883	1 310	1 209	1 161	334	1 136								
XII	1 087	994	1 138	883	1 306	1 212	1 180	339	1 136								

Vuosi ja kuukausi År och månad Year and month	Tavararyhmä (SITC) — Varugrupp (SITC) — Commodity group (SITC)																	
	2 Raaka-aineet (syöttöväkei kelpaamatomat) Ärvaror (icke ätbara) Crude materials (inedible)		Siitä — Därav Of which				3 Kivennäis- polttoaineet, kinennäis- öljyt, kaasut, sähkövirta ja vesi Mineraliska bränslen, mineraloljor, gas, elström och vatten Mineral fuels, lubricants, gas, electric energy and water				Siitä — Därav Of which				4 Kasviöljyt ja rasvat Vegetabiliska oljor och fetter Vegetable oils and fats		5 Kemian teollisuuden tuotteet Produkter av kemisk industri Chemicals	
	24 Puu- tavarat Trävaror Wood	25 Paperi- vanuke Pappers- massa Pulp	26 Tekstili- kuidut Textil- fibrer Textile fibres	31 a Kivennäis- polttoaineet ja kivennäis- öljyt Mineraliska bränslen och mineraloljor Mineral fuels and oils	31 b Kaasut, sähkövirta ja vesi Gas, elström och vatten Gas, elec- tric energy and water	31 a Kivennäis- polttoaineet ja kivennäis- öljyt Mineraliska bränslen och mineraloljor Mineral fuels and oils	31 b Kaasut, sähkövirta ja vesi Gas, elström och vatten Gas, elec- tric energy and water	4 Kasviöljyt ja rasvat Vegetabiliska oljor och fetter Vegetable oils and fats	5 Kemian teollisuuden tuotteet Produkter av kemisk industri Chemicals									
(9,71) (16,03)	(5,08) (10,69)	(3,01) (1,81)	(0,12) (1,44)	(13,68) (3,93)	(6,50) (2,36)	(7,18) (1,57)	(0,17) (0,70)	(5,30) (4,20)										
	G 225	G 226	G 227	G 228	G 229	G 230	G 231	G 232	G 233									
1977	842	972	723	480	673	776	518	329	523									
1978	824	955	625	482	746	877	548	368	576									
1979	895	1 029	814	524	837	1 039	575	426	636									
1980	1 047	1 246	965	566	1 172	1 552	737	408	724									
1981	1 188	1 417	1 130	613	1 499	1 985	943	418	806									
	1981 1982	1981 1982	1981 1982	1981 1982	1981 1982	1981 1982	1981 1982	1981 1982	1981 1982									
I	1 129 1 234	1 375 1 492	1 023 1 159	569 662	1 310 1 590	1 729 2 049	828 1 039	407 408	764 851									
II	1 133 1 235	1 379 1 493	1 028 1 154	575 667	1 406 1 599	1 843 2 070	897 1 039	404 414	783 863									
III	1 138 1 236	1 377 1 495	1 049 1 154	574 659	1 470 1 552	1 985 1 959	898 1 042	407 409	786 866									
IV	1 149 1 236	1 379 1 497	1 079 1 152	580 635	1 512 1 503	1 992 1 892	958 1 013	409 412	793 873									
V	1 157 1 232	1 381 1 498	1 095 1 134	581 624	1 520 1 498	2 007 1 875	960 1 016	412 426	801 875									
VI	1 173	1 379	1 137	585	1 523	2 034	946	422	804									
VII	1 200	1 424	1 157	587	1 515	2 014	948	425	807									
VIII	1 217	1 438	1 173	655	1 540	2 058	955	448	812									
IX	1 225	1 440	1 188	661	1 543	2 069	953	433	823									
X	1 246	1 462	1 226	663	1 528	2 036	952	429	830									
XI	1 252	1 478	1 227	661	1 561	2 020	1 014	414	834									
XII	1 240	1 486	1 184	662	1 565	2 030	1 014	409	838									

Ks. huomautusosasto vuoden ensimmäisessä numerossa — Se notavdelningen i häfte 1 — See note section in the January issue.

¹⁾ 1. 6. 1979—
²⁾ —31. 5. 1979

42. Tukkuhintaindeksi (jatk.) — Partiprisindex (forts.) — Wholesale price index (cont.)

Vuosi ja kuukausi År och månad Year and month	Tavararyhmä (SITC) — Varugrupp (SITC) — Commodity group (SITC)																	
	6 Valmistetut teokset Bearbetade varor Manufactured goods		Siitä — Därav — Of which						7 Koneet ja laitteet sekä kuljetusvälineet Maskiner och apparater samt transportmedel Machinery and transport equipment		Siitä — Därav — Of which							
			64 Paperi ja pahvi sekä niistä valmistetut teokset Papper, papp och varor därav Paper, paperboard and manufactures thereof	65 Langat ja kudelmät Garn och vävnader Yarn and fabrics	66 Teokset muista kiveä- ja metallista Varor av mineraliska ämnen utom metaller Non-metallic mineral manufactures	68 Epäjalot metallit Oådlä metaller Base metals	69 Metalliteokset Arbeten av metall Manufactures of metals			71 Koneet ja laitteet (ei sähkökoneet) Maskiner och apparater (andra än elektriska) Machinery (other than electric)	72 Sähkökoneet, -laitteet ja -tarvikkeet Elektriska maskiner och apparater samt elektrisk materiel Electric machinery apparatus and appliances							
		(14,29) (21,79)	(2,13) (2,06)	(2,35) (6,59)	(1,93) (2,68)	(4,46) (5,89)	(1,87) (2,68)			(13,94) (12,20)	(6,58) (4,90)							
		G 234	G 235	G 236	G 237	G 238	G 239	G 240	G 241	G 242								
1977	575		640	503	629	520	645	749		974	498							
1978	614		671	518	697	579	689	825		1 098	525							
1979	677		763	540	769	696	733	900		1 202	561							
1980	755		878	594	862	774	796	971		1 303	604							
1981	808		978	647	976	774	854	1 053		1 416	631							
	1981	1982	1981	1982	1981	1982	1981	1982	1981	1982	1981	1982	1981	1982	1981	1982		
I	788	837	937	1 049	622	671	933	1 025	776	791	832	874	1 015	1 083	1 371	1 460	624	649
II	794	845	947	1 047	636	685	940	1 029	777	797	837	883	1 027	1 095	1 387	1 466	623	654
III	795	853	945	1 060	639	689	952	1 031	772	811	843	891	1 038	1 104	1 398	1 471	623	658
IV	797	860	949	1 057	640	698	958	1 044	772	816	846	896	1 046	1 110	1 407	1 476	624	662
V	798	868	949	1 068	642	709	959	1 063	769	820	854	698	1 048	1 115	1 413	1 481	621	667
VI	801		958		642		960		770		854		1 051		1 412		622	
VII	807		976		645		978		770		857		1 058		1 421		629	
VIII	812		983		654		991		772		855		1 061		1 425		637	
IX	818		1 002		654		998		777		860		1 065		1 432		639	
X	824		1 025		661		1 008		776		863		1 070		1 435		642	
XI	827		1 032		662		1 015		778		871		1 076		1 445		645	
XII	830		1 034		665		1 027		777		871		1 079		1 449		646	

Vuosi ja kuukausi År och månad Year and month	Tavararyhmä (SITC) — Varugrupp (SITC) — Commodity group (SITC)																	
	Siitä — Därav — Of which		8 Erinäiset valmiit tavarat Diverse färdiga varor Miscellaneous manufactured articles		Metallit ja metalliteollisuustavarat Metaller och metallindustri-varor Manufacture of metals and metal products		Käyttötarkoitus — Användningssyfte Purpose						Alkuperä — Ursprung — Origin					
	73 Kuljetusneuvot Transportmedel Transport equipment						1 Tuotantohyödykkeet Produktionsföremål Producers' goods		2 Koneet ja laitteet sekä kuljetusvälineet Maskiner och apparater samt transportmedel Machinery and transport equipment		3 Kulutus- hyödykkeet Konsumtionsföremål Consumers' goods		1 Kotimaiset tavarat Inhemskavär Domestic goods		2 Tuontitavarat Importerade varor Imported goods			
1977	673		767		667		667		804		695		713		610			
1978	730		816		735		691		890		732		740		675			
1979	801		877		815		764		980		778		799		758			
1980	857		985		886		918		1 099		863		925		892			
1981	949		1 080		945		1 062		1 222		953		1 055		999			
	1981	1982	1981	1982	1981	1982	1981	1982	1981	1982	1981	1982	1981	1982	1981	1982		
I	894	974	1 035	1 125	919	970	990	1 120	1 171	1 268	908	999	994	1 119	941	1 013		
II	914	997	1 042	1 125	927	980	1 019	1 128	1 187	1 277	910	1 005	1 009	1 127	976	1 020		
III	935	1 017	1 050	1 138	934	990	1 039	1 120	1 198	1 285	923	1 019	1 026	1 134	989	997		
IV	946	1 023	1 057	1 153	939	995	1 051	1 116	1 202	1 298	932	1 030	1 038	1 138	993	998		
V	948	1 026	1 073	1 163	940	1 000	1 058	1 117	1 211	1 311	943	1 035	1 046	1 143	999	997		
VI	958		1 079		943		1 062		1 216		951		1 050		1 008			
VII	961		1 098		947		1 065		1 225		962		1 058		1 007			
VIII	957		1 100		949		1 075		1 236		967		1 066		1 017			
IX	962		1 105		954		1 084		1 236		976		1 075		1 020			
X	969		1 108		957		1 086		1 252		986		1 085		1 014			
XI	972		1 108		962		1 106		1 263		989		1 106		1 007			
XII	976		1 109		964		1 110		1 264		991		1 109		1 011			

48. Tuotannon hintaindeksi — Produktionsprisindex — Production price index

1949 = 100 Ryhmien painot ilmoitettu suluisissa — Gruppvikterna angivna inom parentes — Weighting figures in parentheses

Vuosi ja kuukausi År och månad Year and month	Kokonaisindeksi Totalindex Total index	Tavararyhmä (SITC) — Varugrupp (SITC) — Commodity group (SITC)																					
		0 Elin- tarvikkeet Livsmedel Food		1 Juomat ja tupakka Drycker och tobak Beverages and tobacco		2 Raaka- aineet (syöä- väkisi kel- paamat- tomat) Råvaror (icke ädbara) Crude materials (inedible)		5 Kemian- teollisuus- den tuot- teet Produkter av kemisk industri Chemicals		6 Valmis- tetut teokset Bearbe- tade varor Manu- factured goods		7 Koneet ja laitteet sekä kul- jetusväli- neet Maskiner och appar- ater samt transport- medel Machin- ery and transport equipment		8 Erindisiet valmisit tavarat Diverse färdiga varor Miscella- neous manu- factured articles									
		71 Koneet ja laitteet (ei sähkö- koneet) Maskiner och appar- ater (andra än elektriska) Machin- ery (other than electric)		72 Sähkö- koneet, -laitteet ja -tarvikkeet, Elektriska maskiner, apparater, materiel Electric machin- ery, appa- ratus, etc.		73 Kuljetus- neuvot Trans- portmedel Transport equipment																	
)100,00)100,00		(15,24) (27,35)		(1,44) (1,51)		(10,30) (24,68)		(6,18) (3,28)		(26,24) (21,86)		(14,96) (9,39)		(6,82) (3,36)		(3,28) (2,59)		(4,86) (3,44)		(10,70) (9,83)	
G 251		G 252		G 253		G 254		G 255		G 256		G 257		G 258		G 259		G 260		G 261			
1977..	718	711	649	874	522	610	640	678	553	668	787	1981	1982	1981	1982	1981	1982	1981	1982	1981	1982	1981	1982
1978..	744	740	694	872	564	636	683	730	591	707	839	1981	1982	1981	1982	1981	1982	1981	1982	1981	1982	1981	1982
1979..	807	778	754	962	596	692	744	795	649	765	892	1981	1982	1981	1982	1981	1982	1981	1982	1981	1982	1981	1982
1980..	932	871	833	1 126	687	772	810	867	715	824	997	1981	1982	1981	1982	1981	1982	1981	1982	1981	1982	1981	1982
1981..	1 059	991	918	1 225	775	844	883	950	752	909	1 101	1981	1982	1981	1982	1981	1982	1981	1982	1981	1982	1981	1982
I	994	1113	924	1054	883	976	1 175	1 218	733	827	813	878	846	915	910	990	741	773	860	941	1 053	1 152	
II	1 011	1122	928	1059	884	1 006	1 176	1 219	746	834	821	889	859	936	912	1 003	745	784	891	978	1 064	1 152	
III	1 031	1131	952	1077	886	1 012	1 186	1 230	749	840	827	900	866	939	927	1 015	746	785	894	971	1 071	1 166	
IV	1 047	1129	969	1094	887	1 012	1 213	1 233	758	847	830	905	871	944	932	1 022	746	789	900	976	1 074	1 178	
V	1 053	1133	977	1098	930	1 015	1 206	1 227	767	848	832	912	877	949	945	1 026	739	797	907	980	1 090	1 189	
VI	1 059		987		932		1 242		772		838		882		950		740		913		1 094		
VII	1 066		994		932		1 247		775		845		887		957		750		914		1 117		
VIII	1 073		1 001		934		1 254		784		853		890		959		756		916		1 117		
IX	1 082		1 022		933		1 261		798		860		895		967		760		918		1 130		
X	1 088		1 038		937		1 257		804		865		901		971		762		930		1 133		
XI	1 100		1 047		937		1 253		806		868		908		983		767		932		1 135		
XII	1 101		1 050		937		1 232		811		872		910		985		768		937		1 134		

Toimiala (ISIC, Rev. 1) — Näringsgren (ISIC, Rev. 1) — Industry (ISIC, Rev. 1)

Vuosi ja kuukausi År och månad Year and month	2—3 Tehdas- teollisuus Fabriks- industri Manufacturing		Siitä — Därav — Of which																
	23 Tekstiil- teollisuus Textil- industri Manu- facture of textiles		24 Kenkä-, vaatetus- ja omp.teollisuus Sko-, kon- fektions- och sömnads- industri Manuf. of footwear, other wearing appa- rel and made-up textile goods		25—28 Puu- ja huonekalu- teollisuus Trä- och möbelfabriks- industri Manufacture of wood and furniture		27 Paperi- teollisuus Pappers- industri Manufacture of paper and paper products		29—30 Nahka- ja kumiteol- lisuus Skinn-, läder- och gummi- industri Manufacture of leather and rubber products		31 Kemian teollisuus Kemisk industri Manufacture of chemicals and chemicals products		33 Savi-, lasi- ja kivenjalostus- teollisuus Ler-, glas- och stenförädlings- industri Manufacture of nonmetallic mineral products		34—38 Metalli- teollisuus Metall- industri Manu- facture of metal and metal pro- ducts				
	(88,39) (74,66)		(3,23) (6,17)		(2,75) (3,41)		(5,62) (10,63)		(19,69) (11,84)		(0,81) (1,60)		(11,60) (3,99)		(2,80) (2,89)		(24,65) (15,34)		
	G 262		G 263		G 264		G 265		G 266		G 267		G 268		G 269		G 270		
1977..	698	475	503	951	687	750	453	662	613	1981	1982	1981	1982	1981	1982	1981	1982	1981	1982
1978..	720	507	538	968	661	787	486	717	652	1981	1982	1981	1982	1981	1982	1981	1982	1981	1982
1979..	787	545	563	1 042	784	846	559	779	719	1981	1982	1981	1982	1981	1982	1981	1982	1981	1982
1980..	900	596	626	1 235	889	953	739	871	787	1981	1982	1981	1982	1981	1982	1981	1982	1981	1982
1981..	1 007	666	696	1 284	1 011	1 009	889	988	841	1981	1982	1981	1982	1981	1982	1981	1982	1981	1982
I	954	1 051	628	697	666	724	1 307	1 257	942	1 063	985	1 084	809	940	944	1 039	817	866	
II	962	1 060	648	711	676	723	1 301	1 269	952	1 065	984	1 101	817	943	952	1 044	825	883	
III	984	1 070	653	719	684	728	1 302	1 284	965	1 076	985	1 103	885	947	964	1 044	829	891	
IV	992	1 072	657	735	679	727	1 305	1 306	979	1 079	984	1 109	890	912	969	1 060	831	896	
V	998	1 077	660	737	680	727	1 289	1 320	992	1 083	978	1 118	895	911	969	1 079	835	901	
VI	1 007		660		687		1 298		1 009		1 002		900		970		839		
VII	1 015		664		698		1 292		1 028		1 034		902		989		843		
VIII	1 021		677		701		1 275		1 038		1 037		908		1 002		846		
IX	1 031		686		717		1 298		1 044		1 027		914		1 010		850		
X	1 037		687		718		1 248		1 061		1 025		917		1 019		855		
XI	1 041		687		722		1 243		1 065		1 033		917		1 025		859		
XII	1 042		686		719		1 245		1 062		1 040		918		1 038		859		

Ks. huomautusosasto vuoden ensimmäisessä numerossa — Se notavdelningen i häfte 1 — See note section in the January issue.

1) 1. 6. 1979.
2) —31. 5. 1979.

43. Tuotannon hintaindeksi (jatk.) — Produktionsprisindex (forts.) — Production price index (cont.)

Vuosi ja kuukausi År och månad Year and month	Toimiala — Näringsgren — Industry										Koti- markkina- tavarat Hemma- marknad- varor Home market goods	Siitä — Därav Of which				Vienti- tavarat Export- varor Export goods				
	Siitä — Därav — Of which											5 Sähkö-, kaasu-, vesijohto- yms. laitokset El-, gas- och vatten- verk m.m. Electricity, gas, water and sani- tary services	Tehdas- teollisuus tuotteet Fabrika- industri- produkter Manu- facturing products	Metalli- teollisuus tuotteet Metall- industri- produkter Manu- facture of metal products						
	34 Metallien perus- teollisuus Metall- verk Basic metal industries	35 Metallituote- teollisuus Metall- manufaktur Manu- facture of metal products except machinery and transport equipment	36 Kone- teollisuus Maskin- industri Manu- facture of machinery except electrical machinery	37 Sähkötek- ninen teollisuus Elektro- teknisk industri Manu- facture of electrical machinery, apparatus, appliances and supplies	38 Kulku- neuvo- teollisuus Trans- port- medels- industri Manu- facture of transport equipment															
	(6,08) (2,95)	(3,70) (2,86)	(6,07) (3,36)	(3,50) (2,73)	(5,04) (3,44)	(10,82) (1,85)	(76,37) (81,93)	(64,84) (57,89)	(16,91) (14,45)	(23,63) (18,07)										
G 271	G 272	G 273	G 274	G 275	G 276	G 277	G 278	G 279	G 280											
1977..	551	614	678	531	668	519	702	669	609	792										
1978..	568	665	730	566	707	555	732	696	647	797										
1979..	678	711	794	621	766	581	791	757	710	880										
1980..	752	786	867	685	825	737	924	874	778	980										
1981..	758	846	947	722	910	939	1 063	987	828	1 063										
	1981	1982	1981	1982	1981	1982	1981	1982	1981	1982	1981	1982	1981	1982	1981	1982	1981	1982		
I	760	769	824	868	909	988	714	740	861	943	827	1 037	991	1 125	929	1 036	812	862	1 026	1 091
II	760	784	828	878	909	996	717	754	891	978	894	1 039	1 011	1 133	938	1 044	821	879	1 032	1 102
III	756	808	834	882	925	1 009	718	755	893	972	893	1 042	1 033	1 143	963	1 055	825	888	1 043	1 111
IV	752	813	838	888	930	1 016	718	758	900	977	954	1 014	1 051	1 138	970	1 056	827	893	1 052	1 115
V	750	816	845	896	941	1 021	712	766	907	981	955		1 058	1 143	978	1 061	831	899	1 053	1 118
VI	755		850		947		712		913		939		1 062		986		833		1 066	
VII	755		851		954		721		914		940		1 070		995		838		1 071	
VIII	759		850		956		727		917		947		1 077		1 001		840		1 077	
IX	763		855		965		728		919		949		1 088		1 012		844		1 083	
X	766		855		969		731		931		950		1 095		1 020		847		1 083	
XI	761		861		982		735		933		1 012		1 111		1 025		853		1 084	
XII	757		864		982		735		938		1 013		1 111		1 087		854		1 087	

44. Maatalouden hintaindeksiä — Prisindex för lantbruket — Price indices for agriculture

Vuosi ja kuukausi År och månad Year and month	Tuottajahintaindeksi Producer price index Producentprisindex				Tarvikkehintaindeksi Förnödenhetsprisindex Requisites				Vuosi ja neljännes År och kvartal Year and quarter	Kone- ja kalusto- kustannusindeksi Maskin- och materielkostnads- index Machine and tool costs				Tuotantopanosten hintaindeksi ¹⁾ Input prisindex ¹⁾ Cost price index ¹⁾			
	1980 = 100									1980 = 100							
	G 281				G 282					G 283							
*1981	113				121				*1981	110				115			
	1981	1982	1981	1982	1981	1982	1981	1982	1980 I ...	97			95				
I	107	123	111	130					II ...	99			99				
II	107	123	115	132					III ...	101			101				
III	110	*127	117	*135					IV ...	103			105				
IV	109		118					1981 I ...	107			110					
V	109		120					II ...	109			114					
VI	109		120					III ...	111			117					
VII	109		121					IV ...	*113			*120					
VIII	110		123					1982 I ...	*116								
IX	118		124														
X	120		127														
XI	121		128														
XII	123		129														

Ks. huomautusosasto vuoden ensimmäisessä numerossa — Se notavdelningen i häfte 1 — See note section in the January issue.

¹⁾ Painot — Vikter — Weights:

Tarvikkeet — Förnödenheter — Requisites	0,499
Rakennukset — Byggnader — Buildings	0,088
Koneet ja kalusto — Maskiner och materiel — Machines and tools	0,240
Muut — Övrigt — Others	0,173
Yhteensä — Sammanlagt — Total	1,000

45. Tuonnin hintaindeksi (cif) — Importprisindex (cif) — Import price index (cif)

1949 = 100. Ryhmien painot ilmoitettu suluisissa — Gruppvikterna angivna inom parentes — Weighting figures in parentheses

Vuosi ja kuukausi År och månad Year and month	Kokonaisindeksi Totalindex Total index	Tavararyhmä (SITC) — Varugrupp (SITC) — Commodity group (SITC)															
		0 Elintarvikkeet Livsmede Food		1 Juomat ja tupakka Drycker och tobak Beverages and tobacco		2 Raaka-aineet (syötäväksi kelpaamattomat) Råvaror (icke ätbara) Crude materials (inedible)		3 Kivennäis-polttoaineet ja -öljyt Mineraliska bränslen och oljor Mineral fuels and oils		5 Kemian teollisuuden tuotteet Produkter av kemisk industri Chemicals		6 Valmistetut teokset Bearbetade varor Manufactured goods		7 Siltä Därv Of which 67—68 Epäjalot metallit Oädla metallar Base metals		7 Koneet, laitteet, kuljetusvälineet Maskiner apparater, transportmedel Machinery and transport equipment	
		1) (100,00)	2) (100,00)	(6,83)	(0,76)	(6,27)	(19,16)	(8,09)	(17,34)	(6,91)	(35,30)	(16,18)	(1,98)	(12,98)	(9,31)	(7,02)	(31,60)
	G 284	G 285	G 286	G 287	G 288	G 289	G 290	G 291	G 292								
1977	621	667	901	497	845	447	488	534	858								
1978	661	648	961	486	880	497	528	592	984								
1979	732	683	939	522	1 041	578	574	669	1 068								
1980	858	823	948	568	1 518	649	619	723	1 134								
1981	961	871	1 137	625	1 928	683	638	714	1 217								
		1981 1982	1981 1982	1981 1982	1981 1982	1981 1982	1981 1982	1981 1982	1981 1982	1981 1982	1981 1982	1981 1982	1981 1982	1981 1982	1981 1982	1981 1982	1981 1982
I	903	977	852 832	978 1 219	598 640	1 675 1 960	651 694	634 651	722 725	1 180 1 245							
II	938	984	875 847	1 024 1 217	611 650	1 852 1 988	676 703	633 652	719 721	1 188 1 245							
III	950	962	890 846	1 050 1 242	602 650	1 904 1 818	678 705	632 657	714 730	1 202 1 256							
IV	955	963	864 838	1 056 1 271	605 648	1 917 1 815	683 702	634 660	715 738	1 214 1 261							
V	961	961	871 842	1 138 1 259	616 650	1 940 1 792	686 703	636 665	710 739	1 212 1 265							
VI	970		870	1 161	624	1 981	685	636	712	1 216							
VII	969		877	1 174	628	1 954	688	638	710	1 222							
VIII	981		884	1 207	640	2 016	688	640	714	1 223							
IX	984		902	1 217	644	2 020	688	640	713	1 229							
X	978		899	1 217	645	1 967	691	643	710	1 235							
XI	972		834	1 207	646	1 946	693	645	715	1 238							
XII	976		836	1 211	642	1 963	691	647	715	1 241							

46. Viennin hintaindeksi (fob) — Exportprisindex (fob) — Export price index (fob)

1949 = 100. Ryhmien painot ilmoitettu suluisissa — Gruppvikterna angivna inom parentes — Weighting figures in parentheses

Vuosi ja kuukausi År och månad Year and month	Kokonaisindeksi Totalindex Total index	Tavararyhmä (SITC) — Varugrupp (SITC) — Commodity group (SITC)															
		0 Elintarvikkeet Livsmede Food		2 Raaka-aineet (syötäväksi kelpaamattomat) Råvaror (icke ätbara) Crude materials (inedible)		Siltä — Därv — Of which				6 Valmistetut teokset Bearbetade varor Manufactured goods		Siltä — Därv — Of which				7 Koneet, laitteet, kuljetusvälineet Maskiner apparater, transportmedel Machinery and transport equipment	
		1) (100,00)	2) (100,00)	(3,06)	(16,07)	24 Puutavarat Trävaror Wood	25 Paperi- vanuke Pappers- massa Pulp	(6,89)	(6,89)	(42,31)	(30,18)	63 Puuteokset Varor av trä Goods of wood	64 Paperi ja pähvi sekä niistä valm. teokset Papper, papp och varor därv Paper, paper- board and manuf. there of	(28,09)	(17,99)	(22,97)	(3,51)
	G 293	G 294	G 295	G 296	G 297	G 298	G 299	G 300	G 301								
1977	784	377	850	947	733	664	587	668	754								
1978	789	416	833	976	646	678	532	712	807								
1979	872	475	950	1 068	819	726	554	762	914								
1980	969	611	1 095	1 282	964	783	633	844	993								
1981	1 046	699	1 099	1 203	1 133	885	677	959	1 067								
		1981 1982	1981 1982	1981 1982	1981 1982	1981 1982	1981 1982	1981 1982	1981 1982	1981 1982	1981 1982	1981 1982	1981 1982	1981 1982	1981 1982	1981 1982	1981 1982
I	1 012	1 077	717 739	1 102 1 077	1 292 1 058	1 023 1 177	844 918	679 679	896 1 014	1 029 1 108							
II	1 019	1 089	711 762	1 101 1 082	1 291 1 070	1 023 1 177	850 931	674 682	907 1 026	1 036 1 128							
III	1 027	1 096	709 761	1 101 1 093	1 292 1 111	1 023 1 177	865 943	676 672	930 1 034	1 043 1 122							
IV	1 036	1 099	719 750	1 127 1 099	1 295 1 150	1 095 1 149	868 946	670 678	937 1 031	1 050 1 128							
V	1 034	1 102	680 750	1 091 1 100	1 234 1 153	1 095 1 149	874 949	677 677	947 1 036	1 059 1 133							
VI	1 048		699	1 121	1 240	1 169	884	695	953	1 068							
VII	1 053		701	1 110	1 216	1 169	891	689	967	1 070							
VIII	1 058		694	1 103	1 199	1 169	902	656	987	1 073							
IX	1 064		681	1 103	1 199	1 169	906	688	985	1 081							
X	1 064		694	1 069	1 074	1 220	908	668	992	1 095							
XI	1 065		690	1 064	1 053	1 220	910	671	1 000	1 100							
XII	1 073		698	1 091	1 054	1 220	915	679	1 012	1 103							

Ks. huomautusosasto vuoden ensimmäisessä numerossa — Se notavdelningen i häfte 1 — See note section in the January issue.

1) 1. 8. 1979 —
2) — 31. 5. 1979.

47. Elintarvikkeiden vähittäiskauppahintoja — Detaljhandelspriser för livsmedel — Retail prices of food products

mk

Vuosi ja kuukausi År och månad Year and month	Kulutus- maito, pakattu Konsum- tionsmjölk, (i förpack- ning) Milk, packed	Meijerivoi Mejerismör Dairy butter	Juusto, Emmental Ost, Emmental Cheese, Emmenthal	Margarini Margarin Margarine	Munat Ägg Eggs	Ruoka- peruna Mat- potatis Potatoes	Erikois- vehnäjäuh. (pakkauk- sessa) Special- vetemjöl (i förpack- ning) — 1)	Ruis- jauhot, tavalliset Rågmjöl, vanligt Rye meal	Kaura- hiutaleet Havre- flingor Flaked oats	Näkkileipä Knäcke- bröd Crisp bread	Reikäleipä, pehmeä Hälikaka mjuk Flat rye loaf
	l	500 g	kg	250 g	kg	kg	2 kg	kg	kg	250 g	400 g
	G 302	G 303	G 304	G 305	G 306	G 307	G 308	G 309	G 310	G 311	G 312
1977	1,78	9,53	19,62	2,49	7,47	1,16	5,88	2,02	3,52	2,52	1,62
1978	1,84	9,92	20,48	2,60	8,15	1,22	6,22	2,11	3,76	2,74	1,69
1979	1,95	10,44	21,77	2,76	9,35	1,45	6,47	2,22	4,16	5,50 *)	1,84
1980	2,17	11,87	24,63	3,18	10,85	2,08	8,04	2,73	4,77	6,34	2,19
1981	2,43	13,47	28,07	3,95	12,47	2,03	9,95	3,39	5,72	7,17	2,58
1981 I ..	2,28	12,48	26,12	3,67	11,50	1,81	9,26	3,20	5,17	6,81	2,38
II ..	2,28	12,48	26,36	3,73	11,53	1,85	9,33	3,20	5,22	6,78	2,39
III ..	2,39	13,26	27,39	3,74	12,21	1,92	9,29	3,20	5,18	6,79	2,38
IV ..	2,39	13,28	27,83	3,85	12,43	1,97	8,94	3,20	5,19	6,81	2,39
V ..	2,39	13,25	27,78	3,93	12,49	2,04	9,41	3,20	5,23	6,81	2,39
VI ..	2,39	13,24	27,83	3,95	12,41	2,08	9,65	3,27	5,46	7,04	2,56
VII ..	2,39	13,28	28,03	3,95	12,45	2,08	9,82	3,30	5,64	7,17	2,60
VIII ..	2,39	13,25	27,97	3,96	12,38	1,83	10,14	3,41	5,91	7,32	2,64
IX ..	2,57	14,29	28,92	3,96	13,02	1,84	10,51	3,56	6,24	7,46	2,76
X ..	2,57	14,28	29,35	4,19	13,00	2,06	10,93	3,68	6,42	7,63	2,82
XI ..	2,57	14,29	29,68	4,24	13,11	2,28	11,08	3,72	6,51	7,69	2,83
XII ..	2,57	14,31	29,59	4,26	13,07	2,39	11,07	3,72	6,51	7,73	2,83
1982 I ..	2,57	14,25	29,59	4,26	12,99	2,60	11,20	3,73	6,53	7,77	2,84
II ..	2,57	14,30	29,57	4,27	13,12	2,85	11,21	3,74	6,54	7,79	2,80
III ..	2,74	15,32	31,15	4,27	13,68	3,05	11,17	3,74	6,55	7,74	2,84
IV ..	2,74	15,29	31,65	4,48	13,87	3,51	11,17	3,73	6,56	7,67	2,96
V ..	2,74	15,31	31,72	4,55	13,86	4,52	11,33	3,73	6,55	7,59	2,97

Vuosi ja kuukausi År och månad Year and month	Vehnä- leipä, ranskan- leipä Vetebröd, franskt bröd — *)	Makaroni, lyhyt Makaroni, kort Macaroni, short	Mullin- liha, lapa Ungnöt, bog Yearling, shoulder	Naudan- liha, jauheliha Nötkött, malet Beef, minced	Sianliha, tuore, keskikylki Fläsk, färskt, sidfläsk Fresh pork, flank	Näkki- makara Knack- korv Frank- furter	Silakka, tuore Ström- ming, färsk Fresh Baltic herring	Silli, suolattu Sill, saltad Salted herring	Pala- sokeri Bit- socker Lump sugar	Kahvi, paah- dettu Kaffe, rostat Coffee roasted	Appelsiini Apelsiner Oranges
	400 g	500 g	kg	kg	kg	kg	kg	kg	kg	500 g	kg
	G 313	G 314	G 315	G 316	G 317	G 318	G 319	G 320	G 321	G 322	G 323
1977	2,11	2,53	20,39	19,63	13,62	18,60	3,24	13,70	4,49	18,98	3,72
1978	2,20	2,71	21,95	21,08	14,09	19,42	3,20	17,76	4,51	17,30	4,02
1979	2,42	2,81	22,39	21,29	14,45	19,67	4,08	17,98	4,54	14,68	4,34
1980	2,87	3,33	25,65	24,02	15,61	21,66	4,62	19,07	6,13	15,44	4,90
1981	3,38	4,02	28,89	27,44	17,59	24,35	4,85	19,13	7,66	14,09	5,70
1981 I ..	3,13	3,74	27,18	25,59	16,06	22,93	4,92	19,74	6,65	13,78	4,01
II ..	3,15	3,75	27,02	25,34	16,20	22,66	4,56	19,49	6,65	13,57	4,02
III ..	3,14	3,78	28,02	26,74	16,88	24,05	4,90	19,39	7,45	13,59	4,21
IV ..	3,11	3,78	28,45	26,99	17,14	24,43	4,65	19,27	7,90	14,10	4,65
V ..	3,16	3,80	28,45	26,75	17,60	24,03	4,08	19,34	7,91	14,45	4,76
VI ..	3,37	3,93	29,23	27,35	17,92	24,89	4,26	19,57	7,91	14,42	5,12
VII ..	3,39	3,99	29,21	27,43	18,12	24,50	4,60	18,64	7,91	14,33	5,87
VIII ..	3,45	4,13	29,04	27,81	18,10	24,62	5,16	18,73	7,91	14,13	6,26
IX ..	3,63	4,22	29,68	28,72	18,10	25,07	5,21	19,00	7,91	14,16	7,16
X ..	3,67	4,30	29,97	28,92	18,41	24,69	5,27	18,73	7,91	14,42	7,44
XI ..	3,67	4,39	29,93	28,82	18,34	25,00	5,26	18,88	7,88	14,02	7,96
XII ..	3,68	4,38	30,46	28,78	18,25	25,39	5,31	18,82	7,90	14,10	7,00
1982 I ..	3,64	4,38	30,66	29,37	18,65	26,07	5,79	18,97	7,91	14,25	4,50
II ..	3,67	4,39	31,15	29,92	18,69	25,76	5,58	19,22	7,91	14,09	4,42
III ..	3,72	4,41	32,23	30,74	19,21	26,87	5,43	19,28	7,92	14,50	4,68
IV ..	3,86	4,41	32,66	30,68	19,40	27,24	5,31	18,71	7,92	14,98	4,81
V ..	3,88	4,42	32,74	30,87	19,73	25,89	5,02	19,00	7,73	14,71	4,91

Ks. huomautusosasto vuoden ensimmäisessä numerossa — Se notavdelningen i häfte 1 — See note section in the January issue.

*) Wheat flour special (in bag) — *) White wheat bread.

*) Isompi paketti — Större paket — Bigger package.

48. Työntekijäin keskiansioita — De genomsnittliga förtjänsterna för arbetstagare — Average earnings of workers

Vuosi ja neljännes År och kvartal Year and quarter	Maataloustyöntekijät Lantbruksarbetare Farm workers		Metsätyöntekijät Skogsbruksarbetare Timber workers	Teollisuuden työntek. — Industriarbet. — Industrial workers						Talorakennustyöntekijät Husbyggnadsarbetare Workers in construction of houses		Maa- ja vesirakennustyöntekijät Jord- o. vattenbyggnadsarb. Workers in construction of streets, waterways etc.	Kaupunkien työntekijät Arbetstagare i städernas tjänst Worker in urban municipalities	Linja-autonkuljettajat Busschaufförer Bus drivers	Ahtaustyöntekijät Stuveriarbetare Dock workers
	M	N		Metaliteollisuus Metallindustri Metal industry	Paperi- ja puunsaateollisuus Pappers- och trämassaindustri Manufacture of paper and pulp	Saha-, vaneri- ja puutalo- teollisuus Sågverk, fanér- och trähus- fabriker Sawmills, plywoodmills and prefabrication of wooden houses	Tekstiili- ja vaate- teollisuus Textilindustri Manufacture of textiles	Kaikkiaan Inalles Total		M	M				
	tunti mk/timme hour		päivä mk/dag day	tunti mk/timme hour						M	M	M	M	M	
	G 324	G 325	G 326	G 327	G 328	G 329	G 330	G 331	G 332	G 333	G 334	G 335	G 336	G 337	
1977	12,26	9,93	154,90	16,45	16,53	14,07	10,55	16,00	11,88	17,53	13,75	16,47	14,55	17,33	
1978	13,46	11,16	167,96	17,53	18,01	15,25	11,29	17,15	12,82	18,61	14,51	16,94	15,16	18,28	
1979	15,10	12,63	177,54	19,35	20,29	17,16	12,63	19,08	14,36	20,49	15,56	18,62	17,30	19,32	
1980	16,75	14,08	208,58	21,60	23,49	19,46	14,30	21,51	16,22	22,56	17,15	21,42	19,87	21,56	
1981	18,71	15,67	226,01	24,08	26,81	21,53	16,59	24,17	18,43	25,68	18,96	23,75	22,64	24,20	
1978 I	13,19	10,93	158,70	16,88	17,24	14,58	10,88	16,51	12,31	18,09	14,25	16,81	14,54	18,06	
1978 II	13,25	11,23	168,70	17,25	18,06	15,10	11,06	16,97	12,61	18,36	14,30	16,76	15,37	18,04	
1978 III	13,34	10,91	183,10	17,68	17,61	15,28	11,39	17,16	12,90	18,62	14,40	16,52	15,02	18,10	
1978 IV	14,34	11,77	167,40	18,29	19,13	16,02	11,82	17,97	13,46	19,36	15,08	17,66	15,69	18,92	
1979 I	15,15	12,15	163,40	18,81	19,26	16,52	12,34	18,44	13,95	19,85	15,17	17,91	16,58	19,31	
1979 II	14,66	12,30	187,30	19,39	21,52	17,26	12,65	19,39	14,49	20,67	15,68	18,88	17,78	19,47	
1979 III	14,94	12,38	187,10	19,50	19,82	17,20	12,71	19,06	14,39	20,46	15,63	18,50	17,45	18,78	
1979 IV	16,04	13,78	181,60	19,69	20,56	17,65	12,82	19,42	14,62	20,98	15,74	19,18	17,40	19,71	
1980 I	15,94	13,13	185,30	20,31	22,59	18,23	13,13	20,25	15,10	21,44	16,18	1) 20,02	17,88	19,51	
1980 II	16,59	13,96	219,90	21,71	24,78	19,68	14,33	21,88	16,37	22,27	17,60	1) 21,76	20,71	21,31	
1980 III	16,69	14,14	222,00	21,68	22,72	19,60	14,53	21,43	16,32	22,77	16,88	1) 21,10	20,19	21,84	
1980 IV	17,96	15,21	212,20	22,71	23,88	20,32	15,21	22,49	17,10	23,77	17,94	1) 22,79	20,68	23,57	
1981 I	18,34	15,20	215,60	22,76	26,12	20,66	15,69	23,04	17,50	24,35	18,65	1) 23,01	21,13	23,00	
1981 II	18,82	15,33	235,10	24,36	28,43	21,68	16,51	24,67	18,58	25,34	18,80	1) 24,49	23,27	24,10	
1981 III	18,19	15,46	240,60	24,42	25,86	21,65	16,76	24,18	18,56	26,00	19,22	1) 23,08	22,78	24,22	
1981 IV	19,77	17,08	219,20	24,76	26,81	22,13	17,41	24,78	19,09	27,04	19,18	1) 24,42	23,39	25,46	

49. Ansiotasaindeksijä — Förtjänstnivåindexar — Wage and salary indices
1984 = 100

Vuosi ja neljännes År och kvartal Year and quarter	Maataloustyöntekijät Lantbruksarbetare Agricultural workers			Teollisuustyöntekijät Industriarbetare Industrial workers			Palkansaajien yleinen ansiotasaindeksi Index för löntagarnas förtjänstnivå Index of wage and salary earnings					
	Miehet Män	Naiset Kvinnor	Yhteensä Summa	Miehet Män	Naiset Kvinnor	Yhteensä Summa	Yhteensä Summa	Työntekijät Arbets- tagare Workers	Toimihenkilöt Tjänstemän Other employees	Yksityiset Privata Private	Kunnat Kommuner Municipalities	Valtio Staten Central Government
	G 338	G 339	G 340	G 341	G 342	G 343	G 344	G 345	G 346	G 347	G 348	G 349
1977	666	730	676	476	525	489	433	479	373	453	378	387
1978	732	821	745	510	566	525	462	513	399	487	394	408
1979	821	929	838	567	635	536	515	570	446	544	439	452
1980	910	1 035	930	639	716	660	*577	*638	*499	*612	*480	*502
1981	1 017	1 152	1 039	718	814	745	*651	*721	*562	*692	*536	*567
1978 III	725	802	737	510	570	526	466	515	402	491	394	411
1978 IV	779	865	793	534	595	550	482	534	416	508	411	425
1979 I	823	893	834	548	616	566	501	551	435	527	429	441
1979 II	797	904	814	576	640	594	516	573	444	544	440	452
1979 III	812	910	828	567	636	536	517	570	448	546	439	452
1979 IV	872	1 013	894	577	646	596	528	584	458	559	448	460
1980 I	866	965	832	602	667	619	*543	*600	*470	*575	*460	*473
1980 II	902	1 026	921	650	723	671	*578	*641	*498	*614	*480	*503
1980 III	907	1 040	928	637	721	660	*530	*641	*502	*616	*480	*505
1980 IV	976	1 118	999	668	755	692	*607	*671	*524	*645	*501	*527
1981 I	997	1 118	1 016	685	774	709	*623	*688	*539	*660	*520	*549
1981 II	1 023	1 127	1 039	733	821	753	*651	*723	560	*693	*533	*566
1981 III	989	1 137	1 012	719	820	747	*658	*728	*568	*700	*540	*571
1981 IV	1 074	1 256	1 103	737	843	765	*671	*743	*580	*715	*550	*582

Ks. huomautusosasto vuoden ensimmäisessä numerossa — Se notavdelningen i häfte 1 — See note section in the January issue.

1) Tieto otettu tuntipalkkaisten rekisteristä — Uppgiften tagits ur registret för timavlönade — Data obtained from the register on hourly-paid employees.

50. Palkansääjien ansiotasoindeksi — Löntagarnas förtjänstnivåindex — Wage and salary index

1975 = 100

Vuosi ja vuosineljännes År och kvartal Year and quarter	Toimiala — Näringsgren — Industry									
	Maatalous Lantbruk Agriculture	Metsätalous Skogsbruk Forestry	Teollisuus Industri Industry	Talorakennus- toiminta Husbyggnads- verksamhet House construction	Maa- ja vesi- rakennustoiminta Anläggnings- verksamhet Other construction	Tietoliikenne Post- o. telekom- munkationer Communications	Muu liikenne Övrig samförädel Transport	Kauppa Handel Commerce	Pankit Banker Banking	Vakuutus Försäkring Insurance
	G 350	G 351	G 352	G 353	G 354	G 355	G 356	G 357	G 358	G 359
1977	131,4	138,3	126,7	116,6	123,1	127,6	124,7	127,6	125,7	133,0
1978	141,4	147,9	135,6	123,4	127,9	134,0	131,7	139,5	135,2	141,9
1979	157,0	158,7	149,8	134,6	139,4	148,7	146,4	158,6	156,1	158,3
*1980	174,6	182,1	168,2	148,4	153,5	167,1	165,1	180,6	179,6	177,1
*1981	197,3	202,3	189,9	167,2	174,6	189,3	188,1	204,4	199,8	204,0
1977 II	130,5	145,0	127,4	115,6	127,0	128,0	125,8	127,8	121,8	134,6
III	133,0	143,7	128,7	118,4	122,9	128,4	126,7	128,2	129,4	135,3
IV	134,4	138,2	130,2	119,7	124,9	130,1	127,0	135,1	131,3	135,7
1978 I	135,3	140,4	130,9	120,5	125,8	129,9	127,6	135,5	131,9	136,4
II	139,3	147,3	133,9	121,9	126,1	131,3	130,0	137,1	133,1	139,0
III	141,9	155,9	136,2	123,1	126,4	134,4	131,6	140,5	135,8	144,0
IV	147,3	148,1	141,7	128,1	133,2	139,9	137,5	145,0	140,0	148,2
1979 I	151,7	147,9	146,0	131,4	135,5	145,6	142,7	152,9	151,7	155,2
II	155,7	163,0	150,8	135,3	140,2	148,9	147,2	156,3	154,0	158,7
III	157,7	162,9	150,0	134,1	139,0	148,6	147,0	159,9	157,0	159,4
IV	162,7	161,0	152,6	137,6	143,0	151,6	148,5	165,3	161,6	159,7
*1980 I	164,7	163,1	157,8	141,1	146,5	156,5	152,1	170,6	166,9	164,7
II	174,2	188,9	168,9	147,0	151,9	167,8	166,6	180,6	179,2	175,8
III	174,5	189,9	169,4	149,5	153,5	167,4	166,0	180,8	183,5	176,4
IV	185,1	186,4	176,9	156,2	162,1	176,7	175,0	190,4	188,7	191,5
*1981 I	188,2	189,3	181,4	160,5	168,9	183,5	179,4	194,6	189,2	195,5
II	195,8	202,7	191,2	166,3	174,0	189,1	188,7	204,3	199,9	204,0
III	197,4	209,7	191,7	169,4	175,8	190,4	189,8	206,0	202,5	206,3
IV	205,6	207,7	195,5	172,5	179,8	194,2	194,5	211,9	207,6	210,5

Vuosi ja vuosineljännes År och kvartal Year and quarter	Toimiala (jatk.) — Näringsgren (forts.) — Industry (cont.)						Sektor — Sektor — Sector				
	Asuntojen omistus Bostäder of dwellings	Julkisen hallinto Offentlig förvaltning Public administration	Opetustoiminta Undervisning Education	Terveyden- ja sairaanhoito Hälsa- och sjukvård Medical and health services	Muut palvelukset Övriga tjänster Other services	Yhteensä Summa Total	Työntekijät Arbetslagare Wage earners	Toimihenkilöt Tjänstemän Salaried employees	Valtio Staten Central Government	Kunnat Kommuner Municipalities	Yksityiset Privata Private
	G 360	G 361	G 362	G 363	G 364	G 365	G 366	G 367	G 368	G 369	G 370
1977	122,3	123,1	124,2	120,1	125,8	125,2	125,8	124,6	124,9	123,1	125,6
1978	135,9	129,3	130,1	124,9	135,5	133,6	134,4	132,9	131,5	128,0	135,1
1979	149,3	142,7	145,8	138,6	156,0	148,9	149,3	148,6	145,6	142,6	150,8
*1980	167,5	157,6	159,7	152,2	174,7	166,7	167,3	166,1	161,9	156,1	169,8
*1981	197,2	177,2	177,2	170,3	196,9	188,0	188,9	187,2	182,8	174,1	191,9
1977 II	123,6	123,6	124,5	121,3	125,6	125,7	126,6	124,8	125,8	124,8	125,8
III	124,2	123,6	125,3	121,3	128,1	126,8	127,6	126,1	125,7	124,0	127,6
IV	124,7	125,0	125,9	121,4	128,9	128,6	129,0	128,1	127,1	124,4	129,7
1978 I	128,9	125,0	125,9	121,4	129,7	129,2	129,9	128,5	127,4	124,6	130,4
II	136,7	126,7	127,5	122,6	132,1	131,5	132,7	130,3	128,8	125,5	133,1
III	137,2	130,5	130,9	125,5	137,8	134,5	135,0	134,0	132,6	128,2	136,1
IV	140,9	134,6	136,1	130,0	142,6	139,3	139,9	138,7	137,1	133,6	140,8
1979 I	145,8	140,0	142,6	135,9	150,4	144,7	144,4	145,0	142,1	139,4	146,2
II	148,6	142,8	145,9	138,6	154,9	149,0	150,2	148,0	145,8	142,9	150,9
III	149,4	142,8	145,9	138,6	156,2	149,3	149,5	149,1	145,9	142,7	151,3
IV	153,3	145,3	148,7	141,2	162,5	152,7	153,0	152,4	148,5	145,5	154,9
*1980 I	154,1	149,5	152,4	145,1	165,9	157,0	157,4	156,6	152,6	149,4	159,3
II	168,8	158,0	159,8	152,4	174,3	167,0	168,1	166,0	162,3	156,0	170,1
III	169,4	158,0	160,2	152,4	174,5	167,6	168,0	167,3	162,8	156,2	170,9
IV	177,8	165,2	166,2	158,6	183,9	175,3	175,9	174,6	169,8	162,8	178,8
*1981 I	184,2	171,8	172,4	164,9	188,3	180,0	180,3	179,7	176,9	168,9	182,9
II	197,7	176,7	176,3	169,7	195,7	188,1	189,6	186,7	182,4	173,4	192,2
III	200,6	178,4	178,4	171,5	199,0	190,0	190,9	189,1	184,0	175,4	194,1
IV	206,4	181,7	181,7	174,9	204,7	194,0	194,8	193,3	187,7	178,7	198,2

Ks. huomautusosasto vuoden ensimmäisessä numerossa — Se notavdelningen i häfte 1 — See note section in the January issue.

51. Työnvälitys — Arbetsförmedling — Employment exchange

T = työttömiä työnhakijoita — arbetslösa arbetssökande — unemployed applicants for work
 A = avoimia paikkoja — lediga platser — vacancies offered

Vuosi ja kuukausi År och månad Year and month	Avoimia työpaikkoja Lediga platser Vacancies offered	Työttömiä työnhakijoita — Arbetslösa arbetssökande Unemployed applicants for work					Lyhennettyllä työviikolla Med förkortad arbetsvecka On reduced working week	Työllisyys-ammattikursseilla olevia I arbetsmarknadsutbildning On retraining courses	Tekninen, hallinnollinen, kontt.tekn. ja kaupall. työ Tekniskt, administrativt, kontorstekn. o. kommers. arb. Professional, technical, administrative, clerical and sales work	Maatalous- ja metsätyö Lantbruks- och skogsarbete Agricultural and forestry work			
		Kaikkiaan Inalles Total	Naisia Kvinn. Female	Pakkolomautettuja Permitterade Laid off	Työttömyyskassatodistuksen saajia Mottagare av intyg för arbetslöshetskassa Recipients of certificates for unemployment insurance funds	Työttömyyskorvauksen saajia Arbetslöshetsersättningstagare ¹⁾				T	A	T	A
1977	6 393	132 521	49 860	19 835	59 291	37 258	21 610	11 923	14 311	2 477	6 690	205	
1978	5 491	175 176	68 414	16 996	71 522	61 231	24 662	15 548	21 898	2 103	8 661	268	
1979	8 311	150 342	63 181	9 529	54 888	56 608	8 049	15 334	20 204	2 592	7 145	282	
1980	12 232	109 481	50 982	6 627	36 733	42 437	5 039	14 668	18 484	3 337	5 452	499	
1981	13 037	115 389	53 890	11 365	49 607	44 186	10 223	14 813	16 690	3 700	5 627	736	
1981 II	13 254	125 753	55 632	14 179	58 177	47 887	13 924	17 291	12 084	3 984	7 406	440	
III	14 016	119 221	50 088	10 343	53 713	47 544	10 601	16 988	11 359	3 818	7 591	506	
IV	17 238	112 922	47 995	9 097	49 404	45 972	10 428	15 360	16 235	5 204	6 859	1 351	
V	19 698	91 228	41 328	5 960	37 861	38 583	9 000	14 200	15 711	5 636	3 914	1 704	
VI	14 994	99 936	49 073	8 222	36 745	35 238	4 435	11 894	16 578	3 945	3 681	984	
VII	14 251	111 062	56 404	20 730	48 241	39 618	4 171	10 893	16 676	3 631	3 731	778	
VIII	14 416	98 868	49 731	6 661	38 044	35 660	6 147	11 750	18 088	3 651	3 432	867	
IX	11 563	106 713	55 515	6 476	41 548	39 116	8 926	13 843	20 270	3 016	3 667	778	
X	9 505	116 531	59 264	8 524	48 057	44 451	14 252	15 809	20 220	2 935	5 056	445	
XI	8 438	126 140	60 134	10 170	54 301	49 767	15 047	16 829	19 666	2 986	6 849	323	
XII	7 801	150 398	69 383	24 855	72 561	57 102	14 108	16 400	20 265	2 667	7 884	213	
1982 I	8 834	150 972	65 472	16 192	68 169	60 378	18 270	18 137	22 250	3 459	8 366	218	
II	9 191	152 918	65 511	21 989	72 908	58 669	17 512	19 457	20 525	3 669	8 288	267	
III	10 975	142 546	58 336	15 775	66 014	57 798	16 708	19 551	18 941	4 329	8 412	493	
IV	14 981	136 332	56 291	14 755	62 090	55 570	15 587	18 826	4 672	7 627	2 086		

Vuosi ja kuukausi År och månad Year and month	Kuljetus- ja liikennetyö Transport och kommunikationsarbete Transport and communication work		Teollinen yms. työ Tillverkningsarbete m.m. Production and related work		Rakennustyö ¹⁾ Byggnadsarbete ²⁾ Construction work ³⁾		Palvelutyö Service arbete Service work		Muu työ Annat arbete Other work	
	T	A	T	A	T	A	T	A	T	A
	H 13	H 14	H 15	H 16	H 17	H 18	H 19	H 20	H 21	H 22
1977	4 345	175	31 624	1 379	18 749	346	11 630	1 401	24 954	127
1978	6 161	138	46 982	1 132	22 952	333	17 533	1 396	34 002	121
1979	5 452	246	40 353	2 577	18 852	579	18 243	1 925	30 563	112
1980	3 861	329	28 335	4 255	11 826	1 056	16 576	2 675	18 320	81
1981	3 574	378	28 799	3 663	11 119	1 236	15 988	3 095	20 873	46
1981 II	4 010	357	30 475	3 880	16 182	906	16 740	3 022	19 231	23
III	4 029	397	29 853	3 961	16 135	970	16 002	3 363	18 695	64
IV	3 758	552	28 969	4 491	13 841	1 233	15 161	4 280	19 002	127
V	3 016	697	24 226	4 873	8 874	2 013	13 165	4 715	16 362	60
VI	2 530	496	26 077	3 775	7 180	1 684	13 040	4 045	22 628	65
VII	2 536	406	26 143	3 896	7 067	1 330	13 040	4 155	21 139	55
VIII	2 915	411	26 137	4 247	7 004	1 765	14 381	3 446	20 250	29
IX	3 370	260	27 037	3 574	6 760	1 639	17 131	2 263	22 002	33
X	3 887	192	29 387	2 966	8 316	1 191	18 248	1 755	22 843	21
XI	4 284	181	31 685	2 442	11 377	750	18 551	1 733	23 558	23
XII	4 508	201	34 604	2 193	15 041	622	18 769	1 883	24 472	22
1982 I	4 726	243	36 977	2 332	17 400	519	19 313	2 040	25 749	23
II	4 784	239	36 731	2 427	17 882	445	18 422	2 119	24 297	25
III	4 771	257	36 581	2 446	17 208	625	17 554	2 791	23 304	34
IV	4 561	363	35 600	2 949	14 498	1 214	17 325	3 623	23 140	82

52. Työtaistelut
Arbetskonflikter
Industrial disputes

Vuosi ja kuukausi År och månad Year and month	Luku Antal Number	Työn- tekijöitä Arbetare Workers affected	Menetettyjä työpäiviä Förlorade arbetsdagar Working days lost				
				T	A	T	A
				H 23	H 24	H 25	
1977	1 673	743 800	2 374 700				
1978	1 237	164 600	132 400				
1979	1 753	228 960	243 400				
1980	2 238	413 140	1 605 600				
1981	1 612	492 960	659 100				
1981 II	136	49 100	27 850				
III	319	79 200	70 500				
IV	121	148 050	299 400				
V	110	18 210	13 800				
VI	102	19 820	13 700				
VII	26	1 880	1 800				
VIII	72	44 790	21 280				
IX	134	35 570	23 340				
X	155	22 400	13 100				
XI	135	32 400	23 200				
XII	88	13 100	118 700				
1982 I	* 95	* 9 300	* 19 800				
II	* 107	* 11 300	* 23 600				
III	* 100	* 11 600	* 8 800				
IV	* 66	* 5 400	* 3 600				

Ks. huomautusosasto vuoden ensimmäisessä numerossa — Se notavdelningen i häfte 1 — See note section in the January issue.

¹⁾ Ml. maa- ja vesirakennustyö — Inkl. anläggningsarbete.

²⁾ Recipients of Government unemployment assistance apart from unemployment funds — ³⁾ Building and other construction work.

53. Työllisyys — Sysselsättning — Employment

Vuosi ja kuukausi År och månad Year and month	15-74 vuotiaita 15-74 Åriga Population 15-74 years old		Työvoima yhteensä Arbetskraften inalles Total labour force		Työvoimaosuus Relatiivt arbetskraftstal Labour force participation rate		15-74 vt Befolkningen ej i arbetskraften Persons not in labour force			Siitä Därav Of which		Työlliset — Sysselsatta — Employed														
							Koululaiset ja opiskelijat Studrande Students		Kotitaloustyötä tekevät I hushållsarbeta In household economy					Toimiala TOL — Näringsgren NI — Industry SIC												
	1 000		%		1 000 henkeä — personer — Persons in thousands																					
	H 26	H 27	H 28	H 29	H 30	H 31	H 32	H 33	H 34	H 35	H 36	H 37	H 38	H 39	H 40	H 41	H 42	H 43	H 44							
1977....	3 561	2 248	63,1	1 313	349	223	1) 2 111	292	1 803	223	49	578	107	45	308	158	116	509	16							
1978....	3 578	2 253	63,0	1 325	355	225	2 084	277	1 795	208	47	562	105	44	301	162	118	518	16							
1979....	3 593	2 273	63,3	1 320	354	209	2 134	279	1 840	200	49	581	105	45	305	166	120	544	18							
1980....	3 606	2 315	64,2	1 291	344	198	2 203	281	1 903	200	53	605	107	41	315	169	128	564	20							
1981....	3 629	2 369	65,3	1 260	346	185	2 244	279	1 949	200	48	621	112	44	315	171	132	587	14							
1981 II	3 622	2 300	63,5	1 322	407	186	2 174	274	1 885	175	54	609	104	35	311	170	121	578	15							
1981 III	3 622	2 295	63,4	1 327	412	182	2 167	284	1 869	197	57	607	102	38	299	168	121	563	13							
1981 IV	3 623	2 272	62,7	1 351	416	189	2 158	272	1 872	186	47	597	101	42	305	161	126	576	15							
1981 V	3 624	2 333	64,4	1 291	391	178	2 215	277	1 922	197	43	621	106	40	309	166	124	592	15							
1981 VI	3 623	2 542	70,1	1 081	130	202	2 415	286	2 101	222	48	667	123	51	343	181	142	618	19							
1981 VII	3 625	2 556	70,5	1 069	136	205	2 422	316	2 073	243	39	646	114	52	354	178	148	614	34							
1981 VIII	3 627	2 454	67,7	1 173	277	177	2 330	278	2 037	217	42	648	124	46	324	185	139	592	12							
1981 IX	3 639	2 363	64,9	1 276	386	179	2 245	283	1 954	214	39	633	116	47	304	178	128	578	7							
1981 X	3 641	2 352	64,6	1 289	402	171	2 230	275	1 940	189	49	621	110	44	312	161	142	590	11							
1981 XI	3 642	2 349	64,5	1 293	398	174	2 223	259	1 952	186	45	588	113	44	321	176	140	600	8							
1981 XII	3 644	2 337	64,1	1 307	398	189	2 205	264	1 924	188	53	607	118	44	300	169	128	587	11							
*1982 I	3 648	2 376	65,1	1 272	400	160	2 204	280	1 913	189	54	594	100	39	298	162	139	614	15							
*1982 II	3 649	2 378	65,2	1 271	405	164	2 219	267	1 943	192	45	609	107	35	320	162	143	594	11							
*1982 III	3 654	2 335	63,9	1 319	423	184	2 175	276	1 889	194	56	594	99	45	293	169	126	587	11							
*1982 IV	3 656	2 363	64,6	1 293	411	158	2 201	273	1 921	189	56	589	94	33	294	162	137	634	13							

54. Työttömyys — Arbetslöshet — Unemployment

Vuosi ja kuukausi År och månad Year and month	Työttömät — Arbetslösa Unemployed				Työttömyysaste Relatiivt arbetslöshetstal Unemployment rate				Työttömyyspäivät Arbetslöshetsdagar Unemployment days 1 000 000
	Ms	M	N	15-24 vuo- tiaat-åriga years of age	Ms	M	N	15-24 vuo- tiaat-åriga years of age	
	1 000				%				
	H 45	H 46	H 47	H 48	H 49	H 50	H 51	H 52	
1977....	137	85	52	60	6,1	7,1	4,9	14,8	53,27
1978....	169	103	66	64	7,5	8,5	6,3	16,6	65,59
1979....	139	79	60	49	6,1	6,5	5,7	12,8	54,04
1980....	112	59	53	38	4,8	4,8	4,9	10,1	28,40
1981....	125	67	58	41	5,3	5,4	5,2	10,8	48,66
1981 I	126	74	52	38	5,5	6,1	4,8	11,8	3,79
1981 III	128	78	50	31	5,6	6,4	4,6	9,7	4,22
1981 IV	114	62	52	35	5,0	5,2	4,8	10,9	3,68
1981 V	118	67	51	35	5,1	5,4	4,6	10,2	3,97
1981 VI	127	73	54	56	5,0	5,4	4,5	10,3	4,01
1981 VII	134	63	71	58	5,2	4,8	5,8	10,5	4,29
1981 VIII	124	62	62	39	5,1	4,7	5,4	9,1	4,04
1981 IX	118	57	61	42	5,0	4,5	5,5	12,1	3,78
1981 X	122	59	63	34	5,2	4,8	5,6	10,1	4,01
1981 XI	126	62	64	39	5,4	5,0	5,8	11,8	4,07
1981 XII	132	75	57	36	5,6	6,1	5,2	11,1	4,37
*1982 I	172	93	79	54	7,2	7,5	7,0	15,6	5,66
*1982 II	159	91	68	49	6,9	7,3	6,0	15,1	4,75
*1982 III	160	89	71	42	6,9	7,2	6,4	13,6	5,32
*1982 IV	162	93	69	41	6,8	7,6	6,1	12,7	5,18

55. Tehdyt työtunnit toimialoittain — Utförda arbetstimmar efter näringsgren — Hours worked by industry

Toimiala TOL — Näringsgren *) NI — Industry *) SIC												
Yhteensä Summa Total	Maatalous 11,13	Metsä- talous 12	Teollisuus 2,3,4	Talon- rakennus 51	Maa- ja vesirak. 52	Kauppa 6	Liikenne 7	Rahoius- ja vak.tolm. 8	Palve- lutus 9	Tunte- maton 0		
1 000 000 tuntia — timmar — hours												
H 54	H 55	H 56	H 57	H 58	H 59	H 60	H 61	H 62	H 63	H 64		
3 876	561	96	1 035	198	86	565	274	198	852	11		
3 871	542	93	1 025	195	82	557	287	204	872	12		
3 935	524	97	1 067	195	83	562	290	204	898	12		
4 053	524	106	1 100	200	77	582	296	220	935	12		
4 051	500	93	1 112	208	82	575	299	222	953	8		
317,5	32,2	8,5	89,8	15,5	5,2	46,0	23,7	16,7	78,9	1,0		
344,7	40,4	10,3	97,9	16,6	6,5	46,4	26,1	18,1	81,7	0,7		
315,2	36,7	7,7	87,1	15,5	6,3	45,5	22,5	16,7	76,4	0,8		
365,6	45,9	7,4	102,8	18,1	6,8	50,1	25,9	19,2	88,8	0,7		
325,6	47,0	7,3	92,1	17,4	7,5	46,3	23,5	17,7	66,1	0,6		
273,5	53,4	4,5	55,9	12,1	6,0	46,0	22,2	15,6	56,8	0,8		
334,1	46,9	6,5	94,3	18,8	7,1	47,2	24,7	17,7	70,2	0,5		
352,6	47,3	6,2	98,7	18,8	7,4	46,0	26,3	19,2	82,3	0,2		
366,6	40,1	8,5	102,2	18,6	7,4	51,0	25,4	22,2	90,7	0,5		
350,1	35,3	8,0	93,1	18,6	7,0	51,2	26,4	21,2	88,8	0,5		
355,9	37,3	8,7	99,8	19,7	7,2	49,2	26,9	19,1	87,6	0,5		
*1982 I	357,8	35,5	8,8	98,0	16,6	6,1	49,1	26,0	22,0	94,4	1,2	
*1982 II	322,6	32,2	7,6	89,5	15,8	5,3	46,1	23,5	19,8	81,6	1,1	
*1982 III	341,5	37,0	9,8	92,8	16,0	7,2	46,6	26,1	19,9	84,9	1,1	
*1982 IV	295,4	35,2	8,7	78,7	12,7	4,4	40,5	21,2	16,9	76,2	0,9	

Ks. huomautusosasto vuoden ensimmäisessä numerossa — Se notavdelningen i häfte 1 — See note section in the January issue.

1) Ml. henkilöt, joiden ammatillisuus on tuntematon — Inkl. personer med okänd yrkeställning — Incl. persons with unknown industrial status.
2) See tabell 53 — See table 53.

56. Valtion rahoitustarve sekä kassa-ali- tai -yllijäämä — Stats finansieringsbehov samt kassaunderskott eller överskott
The State finance requirements and cash deficit or surplus

Vuosi ja kuukausi År och månad Year and month	1 000 000 mk											Yhteensä Summa Total	
	I 1	I 2	I 3	I 4	I 5	I 6	I 7	I 8	I 9	I 10	I 11		I 12
	Tulot ilman lainanottoa Inkomsterna utan upplåning Revenue excl. borrowing	Menot ilman lainojen kuoleksia Utgifterna utan amorteringar Expenditure excl. redemption	Nettorahoitustarve (—) Nettofinansieringsbehov (—) Net financial requirements (—)	Pitkäaikainen nettolainanotto Långfristig nettopplåning Long-term net borrowing	Kassa-ali-jäämä (—) tai -yllijäämä (+) Kassaunderskott (—) eller överskott (+) Cash deficit (—) or surplus (+)	Sastajen ja annettujen ennakkojen yms. nettotonutus Nettoförändring i erhållna och utgådda förskott m.m. Net change in prepayments received and made etc.	Vieraat varat (lisäys +) Främmande medel (ökning +) Private funds (increase +)	Lyhytaikainen luotto (lisäys +) Kortfristig kredit (ökning +) Short-term credit (increase +)	Tilihuolto PSP:ssä (lisäys +) Kontokuranskuul PSP (ökning +) Current account debt from PSP (increase +)	Vientimaksu- ja suhdanneverotilit Suomen Pankissa (lisäys —) Exportavgifts- och konjunkturskattekonton i Finlands Bank (ökning —) — Export levy and counter-cyclical tax accounts at the Bank of Finland (increase —)	Kassa-, postisiirto- ja shekkilitit (lisäys —) Kassa-, postigiro- och checkkonto (ökning —) Cash, post giro and cheques accounts (increase —)		
1977	32 732	34 345	-1 613	1 534	- 79	+ 299	- 49	-145	—	+ 0	- 26	+ 79	
1978	34 538	36 996	-2 458	4 508	+2 050	- 2 024	- 1	+ 41	—	+ 1	- 67	-2 050	
1979	38 151	42 818	-4 667	3 560	-1 106	+ 1 016	- 4	- 44	—	—	+139	+1 106	
1980	44 301	48 436	-4 135	3 499	- 637	+ 1 064	+ 12	-212	—	—	-228	+ 637	
1981	52 668	55 198	-2 530	3 481	+ 951	- 452	- 4	- 64	—	—	-431	- 951	
1981 III	3 937	4 025	- 88	158	+ 70	+ 290	- 3	—	—	—	-357	- 70	
IV	3 754	4 465	- 712	390	- 322	- 160	- 3	—	—	—	+486	+ 322	
V	3 767	4 378	- 611	180	- 431	+ 431	+ 2	—	—	—	- 1	+ 431	
VI	3 977	4 897	- 920	443	- 478	+ 1 223	+ 93	+ 30	—	—	-868	+ 478	
VII	4 367	4 743	- 376	292	- 84	- 137	- 2	—	—	—	+223	+ 84	
VIII	4 696	4 578	+ 118	85	+ 203	- 57	- 2	- 4	—	—	-141	- 203	
IX	4 199	4 497	- 298	373	+ 74	+ 155	- 1	—	—	—	-229	- 74	
X	3 978	4 456	- 478	384	- 94	- 115	- 11	-100	—	—	+320	+ 94	
XI	6 719	5 049	+1 670	810	+2 481	- 2 414	+ 1	—	—	—	- 68	-2 481	
XII	4 516	5 724	-1 208	138	-1 070	+ 1 423	- 61	+ 1	—	—	-292	+1 070	
1982 I	1 973	4 401	-2 428	408	-2 020	+ 1 635	- 2	- 39	—	—	+426	+2 020	
II	5 681	5 327	- 354	345	+ 9	+ 19	+ 4	+ 3	—	—	- 35	- 9	
III	4 677	5 032	- 355	1 397	- 1 042	- 1 115	- 4	+ 1	—	—	+ 76	-1 042	
I-III	12 331	14 760	-2 428	1 459	- 969	+ 539	- 3	- 35	—	—	+468	+ 969	

57. Valtionvelka — Statsskulden — State debt

Vuoden ja kuukauden lopussa Vid utgången av At the end of	Ulkomainen velka — Utländsk skuld Foreign debt				Kotimainen velka — Inhemsk skuld — Domestic debt				Koko velka Hela skulden Total debt
	Pitkäaikaiset lainat Långfristiga lån Long-term loans	Kansainvälisille järjestöille annetut velkakirjat At internationaltella organisatio- ner uttrådade skuldebrev Promissory notes given to international organizations	Lyhytaikaiset lainat Kortfristiga lån Short-term loans	Yhteensä Summa Total	Pitkäaikaiset lainat Långfristiga lån Long-term loans	Lyhytaikaiset lainat Kortfristiga lån Short-term loans	Yhteensä Summa Total	I 19	
1977	3 618	61	—	3 679	2 964	110	3 074	6 753	
1978	7 251	109	—	7 360	4 607	229	4 836	12 196	
1979	8 779	185	—	8 964	6 050	174	6 225	15 189	
1980	10 110	232	—	10 341	7 585	40	7 625	17 966	
1981	13 012	319	—	13 331	8 762	8	8 771	22 102	
1981 V	11 081	319	—	11 400	7 796	0	7 796	19 197	
VI	11 523	305	—	11 828	7 950	100	8 050	19 878	
VII	11 792	306	—	12 098	7 988	100	8 088	20 186	
VIII	11 950	304	—	12 253	8 060	100	8 160	20 413	
IX	12 131	296	—	12 427	8 233	105	8 338	20 765	
X	12 404	310	—	12 713	8 409	5	8 414	21 127	
XI	13 174	311	—	13 485	8 516	11	8 516	22 001	
XII	13 012	319	—	13 331	8 762	8	8 771	22 102	
1982 I	13 129	392	—	13 521	8 911	17	8 927	22 448	
II	13 430	388	—	13 819	8 556	21	8 577	22 396	
III	14 543	383	—	14 925	8 814	22	8 836	23 761	
IV	15 038	383	—	15 421	9 064	43	9 099	24 320	
V	15 122	383	—	15 505	9 166	29	9 195	24 700	

Ks. huomautusosasto vuoden ensimmäisessä numerossa — Se notavdelningen i häfte 1 — See note section in the January issue.
Ks. taulukon 58 alaviite 14 — Se not 14 i tabell 58 — See note 14 in table 58.

58. Valtion kassatulot — Statens kassainkomster — State cash revenue

Vuosi ja kuukausi År och månad Year and month	Verot ja veronluonteiset tulot — Skatter och inkomster av skattenatur — Taxes and revenue similar to taxes														
	Tulo- ja varallisuusvero Inkomst- o. förmögenhetsskatt Income and property tax														
	Ennakkon- ja jälkikäntö Förskotts- och efter- uppörd *)	Veronpal. sekä kuntien seurak. ja kansaneläke- lait. osuudet — Skatte- resultat. samt andelar av kommunerna. kyr- kan o. folkkompensations- tälten — *)	Tulo- ja varallisuusvero Inkomst- och förmögenhetsskatt Income and property tax	Muut tulon ja varallisuuden perusteella kannettavat verot Övriga skatter på inkomst och förmögenhet Other taxes on income and prop.	Työnantajan lapsilisämaksu Arbetsgivarnas barnbidragsavg. Employers' child allowance payments	Liikevaihdon Omsättnings-skatt Sales tax	Muut liikevaihdon perusteella kannettavat verot ja maksut Andra skatter och avgifter på grund av omsetning *)	Tullit ja tuontimaksut Tull och importavgifter Custom duties and import charges	Tasausvero Utljämningsskatt Import equalization tax	Valmisteverot Ärcise duties	tupakkavalmisteista på tobak on tobacco	keskiolutesta ja vahvaista olutesta — på mellanol och starköl — on beer	alkoholijumavero på alkoholdrycker on alcoholic beverages	polttoaineista på bränsle on fuel	Auto- ja moottoripyörävero Skatt på bilar och motorcyklar Tax on automobiles and motor cycles
1 000 000 mk															
	I 21	I 22	I 23	I 24	I 25	I 26	I 27	I 28	I 29	I 30	I 31	I 32	I 33	I 34	I 35
1977	27 400	—16 923	10 477	270	1 281	8 282	334	647	285	5 754	900	410	1 404	1 943	957
1978	27 696	—18 434	9 262	287	1 248	9 550	368	581	357	6 772	961	501	1 554	2 375	970
1979	9 471	302	499	10 649	374	629	474	8 204	1 061	616	1 874	2 564	1 349
1980	34 791	—22 578	12 213	327	128	12 262	437	784	597	9 233	1 224	649	2 097	2 994	1 418
1981	41 500	—25 896	15 604	380	58	14 421	519	785	626	10 448	1 312	840	2 330	3 192	1 659
1981 III	3 580	—2 253	1 325	30	18	941	53	71	51	675	20	47	189	190	213
IV	3 001	—2 048	953	30	1	1 029	35	67	54	859	43	61	198	239	127
V	2 955	—1 874	1 081	30	—	967	36	63	48	650	66	63	164	160	154
VI	3 242	—2 494	743	40	—	1 233	38	80	64	937	138	64	195	321	151
VII	3 608	—2 268	1 339	—	34	1 292	30	64	56	863	65	78	254	259	136
VIII	3 640	—1 960	1 680	23	—	1 261	32	59	49	937	128	87	189	273	145
IX	3 110	—1 944	1 166	39	—	1 005	60	58	50	1 050	134	94	191	384	96
X	3 280	—2 048	1 231	44	—	1 108	52	68	43	671	116	71	171	107	95
XI	3 572	—325	3 247	31	—	1 349	57	76	61	1 032	136	76	190	333	213
XII	4 282	—4 812	—530	99	—	1 937	88	65	53	1 332	171	134	296	431	141
1982 I	3 059	—2 888	171	12	—	691	11	44	38	395	61	1	155	40	88
II	3 705	—1 686	2 019	34	1	1 577	27	70	53	1 052	251	86	171	306	169
III	3 859	—2 351	1 508	45	—	1 004	53	77	51	1 005	42	52	217	422	182
I-III	10 623	—6 925	3 698	91	1	3 272	91	213	142	2 453	354	189	543	768	439

59. Valtion kassanmenot — Statens kassautgifter — State cash expenditure

Vuosi ja kuukausi År och månad Year and month	Kulutusmenot — Konsumtionsutgifter Consumption expenditure					Siirtomenot — Överföringsutgifter Transfer expenditure								Reaalisiirtomenot Real investments			
	Palkkaukset ja palkkauksen inonteiset menot Aylönningar och utgifter av avlöningsnatur *)	Eläkkeet Pensions Pensions	Korjaus ja kunnossapito Reparatur och underhåll Repair and maintenance	Puolustusvoimien kalustohankinnat Anskaffning av material för försvarsmakten — *)	Muut kulutusmenot Övriga konsumtionsutgifter Other consumption expenditure	Yhteensä Summa Total	Valtionavut kunnille, yms. Statsbidrag till kommuner m. fl. — *)	Maatalouden hintakuti Lantbrukets prisstat Agricultural price subsidies	Muut valtionavut elinkeinolle Andra statsbidrag till när. Other State aid to trades and ind.	Lapsilisät Barabidrag Child allowances	Muut valtionavut kotitalouk- sille ja yhteishyödy. yhteisölle Övriga statsbidrag till hem- hushåll och allmännyttiga samtund — *)	Valtion osuus kansaneläke- ja sairausvakuutusmenoihin Statens andel av folkpensions- och sjukförsäkringsutgifter — *)	Muut siirtomenot Övriga överföringsutgifter Other transfer expenditure	Yhteensä Summa Total	Koneet, laitteet ja kalusto Maskiner, appar. o.d. materiel Machinery, apparatus and other equipment	Talonrakennukset Husbyggen House construction	Maa- ja vesirakennukset Lörd- och vattenbyggnader Land and waterway construction
1977	4 196	1 546	798	319	2 556	9 415	6 791	2 659	2 164	1 051	3 802	299	304	17 071	1 357	723	1 527
1978	4 552	1 714	808	446	2 927	10 446	7 799	2 506	2 441	1 141	4 159	323	547	18 917	1 380	843	1 549
1979	5 137	1 897	911	529	3 347	11 821	8 896	2 907	3 935	1 269	4 554	336	862	22 759	1 365	793	1 785
1980	5 826	2 128	1 031	879	3 838	13 702	10 170	3 042	4 306	1 434	4 864	535	1 135	25 485	1 393	810	1 895
1981	6 745	2 423	1 167	715	4 554	15 604	11 709	3 620	4 778	1 673	5 802	552	1 349	29 483	1 669	808	2 075
1981 III	531	195	87	67	358	1 237	879	264	376	4	417	40	70	2 051	121	48	171
IV	528	201	81	49	383	1 241	962	379	354	1	610	45	178	2 528	123	59	156
V	566	33	97	40	353	1 090	1 005	250	372	391	424	44	91	2 577	132	58	143
VI	569	359	126	69	433	1 556	1 102	282	528	4	416	46	82	2 461	150	76	166
VII	799	205	129	152	365	1 650	972	268	343	1	435	46	96	2 162	127	69	167
VIII	529	208	109	55	282	1 182	958	308	381	435	457	46	97	2 682	140	54	171
IX	553	207	105	43	332	1 240	1 019	272	463	5	470	46	83	2 358	135	66	200
X	545	210	85	37	388	1 266	997	274	370	1	572	47	94	2 354	160	88	213
XI	582	208	83	92	388	1 353	1 017	320	438	434	527	48	124	2 909	126	70	185
XII	606	208	93	50	472	1 429	1 048	375	545	5	566	48	166	2 753	202	106	233
1982 I	506	224	86	129	443	1 388	986	364	321	1	456	68	104	2 300	122	49	139
II	562	225	81	74	540	1 482	1 000	458	402	434	623	70	164	3 149	121	67	152
III	637	225	88	106	459	1 514	1 009	484	342	4	551	69	201	2 660	151	62	182
I-III	1 705	673	255	309	1 441	4 334	2 995	1 305	1 066	439	1 630	206	469	8 110	394	178	473

Ks. huomautusosasto vuoden ensimmäisessä numerossa — Se notavdelningen i häfte 1 — See note section in the January issue.

*) Gross collection of direct taxes and social security contributions by the insured — *) Refunds and shares of municipalities, the Church and the Social of State-owned credit institutions — *) Revenue excl. redemptions of loans granted by the State and borrowing — *) Wages and salaries and other aid to households and non-profit institutions — *) Share in national pension and health insurance expenditure — *) Interest and index compensations on joidenkin verojen kuukausitietoja jouduttu jälkikäteen tarkistamaan. Vastavaat tarkistukset on tehty myös taulukkoon 56 — På grund av tek-revideringar har även gjorts i tabell 56 — Because of technical difficulties in ADP in connection with the reform of tax collection the monthly data on

Leimavero Stämpelskatt Stamp duties	Moottorilajienvero Motorfordonskatt Tax on motor vehicles	Oy Alko Ab:n ylijäämä Oy Alko Ab:s överskott Surplus of State Alcohol Monopoly	Muut verot ja veroluont. tulot Övriga skatter och inkomster av skattenatur Other taxes, revenue siml. to taxes	Yhteensä Summa Total	Sekalaiset tulot Inkomster av blandad natur Miscellaneous revenues	valtion osuus velkausvoitto- yms. varoista statens andel av tippingsvinstmedlen m.fl. — *)	Korko- ja osinkotulot sekä osuus valtion rahalaitosten voitosta Ränte- och dividendinkomster samt andel i statens penningräntnings vinst — *)	Tulot ilman takaisin maksettuja lai- noja ja lainanottoa — Inkomster exkl. återbetalade lån och upplåning *)	Valtiolle takaisin maksetut lainat Återbetalade lån Redempt. of loans granted by the State	Valtion lainanotto Statens upplåning State borrowing	ulkomainen utländsk foreign	kotimainen inhemsk domestic	Tulot kaikkiaan Inkomster inalles Total revenue	siitä rahastojen tulot därav förenas inkomster från extra-budgetary funds	Vuosi ja kuukausi År och månad Year and month
1 000 000 mk															
I 36	I 37	I 38	I 39	I 40	I 41	I 42	I 43	I 44	I 45	I 46	I 47	I 48	I 49	I 50	
738	147	270	268	29 712	1 948	335	656	32 316	416	2 015	892	1 123	34 747	510	1977
802	182	420	105	30 903	2 231	408	841	33 975	563	5 282	3 287	1 095	39 820	719	1978
903	183	480	154	33 672	2 716	482	1 014	37 401	750	4 743	2 559	2 183	42 894	734	1979
1 040	202	511	231	39 384	3 110	560	1 056	43 550	751	5 002	1 791	3 211	49 302	837	1980
1 209	273	541	329	46 851	3 542	640	1 304	51 698	971	5 229	2 708	2 523	57 898	1 051	1981
91	29	50	19	3 567	292	35	49	3 907	29	345	1	345	4 282	24	1981 III
93	23	21	32	3 323	287	98	120	3 729	24	496	292	205	4 250	15	IV
101	5	50	22	3 207	202	35	208	3 617	150	391	134	257	4 158	119	V
114	18	80	32	3 535	260	9	67	3 862	114	570	398	172	4 547	144	VI
99	28	55	30	3 958	208	84	108	4 275	92	384	297	87	4 751	20	VII
96	3	25	26	4 337	218	30	71	4 627	70	152	91	61	4 848	70	VIII
103	16	60	32	3 734	359	40	45	4 138	61	595	192	403	4 794	64	IX
113	24	50	20	3 517	315	46	80	3 913	65	482	204	277	4 460	97	X
109	4	15	28	6 222	285	56	134	6 642	78	877	726	151	7 596	107	XI
126	100	105	41	3 557	437	43	328	4 321	194	185	71	114	4 701	293	XII
87	21	15	14	1 586	314	79	70	1 970	3	732	180	552	2 704	12	1982 I
110	4	20	26	5 161	431	144	45	5 637	44	300	225	75	5 981	31	II
117	23	60	48	4 196	363	46	75	4 634	43	1 643	1 200	444	6 321	40	III
314	47	95	88	10 944	1 108	269	189	12 242	90	2 675	1 604	1 071	15 006	83	I-III

Yhteensä Summa Total	siioht. valtion liikeyrityksien invest. i statens affärsföretag invest. in State enterprises	Valtiovelan korot ja indeksikorotukset Räntor och indexförhöjningar på statskulden — *)	Valtion liikeyritysten lisä- rahollustarve, netto Statens affärsföretags behov av tilläggsfinansiering Net deficit of State enterprises	Muut ja erittelemättömät menot Övriga o. ospecificerade utgifter Other and non-itemized expendit.	Yhteensä Summa Total	Varastot (kasvu +) Lager (tillväxt +) Inventories (increase +)	Menot ilman finansisijoituksia ja kuoletuksia Utgifter exkl. finansinvesteringar och amorteringar — *)	Lainananto Utlåning Lending	Muut finansisijoitukset Övriga finansinvesteringar Other financial investments	Kuolekukset Amorteringar Redemptions	ulkomaiset utländska foreign	kotimaiset inhemska domestic	Menot kaikkiaan Utgifter inalles Total expenditure	siitä rahastojen menot därav förenas utgifter från extra-budgetary funds	Vuosi ja kuukausi År och månad Year and month
1 000 000 mk															
I 68	I 69	I 70	I 71	I 72	I 73	I 74	I 75	I 76	I 77	I 78	I 79	I 80	I 81	I 82	
3 608	1 581	454	22	55	530	+ 42	30 665	2 993	687	481	163	318	34 826	1 747	1977
3 772	1 582	623	— 45	51	629	— 83	33 680	2 806	510	774	284	490	37 770	1 313	1978
3 944	1 574	974	— 343	72	704	+ 122	39 348	2 952	517	1 182	276	907	44 000	2 293	1979
4 098	1 377	1 214	— 247	11	978	284	44 547	3 349	540	1 503	269	1 234	49 939	2 286	1980
4 552	1 569	1 580	— 99	7	1 488	+ 271	51 398	3 256	544	1 748	389	1 359	56 946	2 241	1981
339	94	124	— 24	1	101	— 15	3 744	242	39	188	57	131	4 213	241	1981 III
338	99	117	— 15	1	103	— 27	4 182	250	34	107	46	61	4 572	136	IV
333	114	159	— 9	1	151	— 40	4 112	242	24	212	— 11	223	4 589	144	V
393	151	62	133	16	212	— 29	4 593	242	63	127	101	26	5 024	264	VI
363	120	89	147	1	237	— 16	4 397	316	30	92	44	49	4 835	113	VII
364	140	90	— 82	1	9	— 6	4 232	312	34	67	— 10	76	4 644	160	VIII
401	126	142	— 24	—	119	— 10	4 107	359	31	223	82	141	4 719	201	IX
461	179	126	— 69	1	57	— 55	4 082	304	69	99	13	85	4 554	101	X
381	123	75	— 77	—	— 1	+ 98	4 741	239	70	66	20	47	5 116	225	XI
541	209	296	+ 29	— 17	308	+ 393	5 425	252	47	47	38	9	5 771	537	XII
310	89	236	— 90	—	147	— 65	4 080	291	30	324	16	307	4 725	33	1982 I
340	106	138	— 1	—	139	— 53	5 058	244	25	645	219	425	5 972	54	II
396	130	226	— 30	2	198	— 24	4 743	256	33	247	74	173	5 279	78	III
1 046	326	600	— 119	2	483	— 142	13 881	791	87	1 216	310	906	15 975	164	I-III

Insurance Institution — *) Other taxes and charges based on sales — *) State proceeds from betting operations — *) Interest, dividends and share of surplus expenditure related to wages and salaries — *) Purchase of military equipment and supplies — *) State aid to local self-government bodies — *) Other State on State debt — *) Expenditure excl. financial investments and redemptions — *) Veronkatkontouudistukseen liittyvien teknisten atk-vaikkeuksien takia niska adb-svårigheter i samband med förnyandet av skatteuppbörden har månadsuppgifterna för vissa skatter reviderats i efterhand. Motsvarande some taxes have later been adjusted. Corresponding adjustments have also been made in table 56.

60. Ilmoitetut sairaustapaukset — Anmälda sjukdomsfall — Registered cases of illness

Vuosi ja kuukausi År och månad Year and month	Lavantauti Tyfus <i>Febris typhoidea</i>	Pikkulavantauti Paratyfus <i>Febris paratyphoidea</i>	Hiiirilavantauti Mustyfyfus <i>Salmonella typhimurium</i>	Muut salmonellainfektiot Övriga salmonellainfektioner <i>Salmonellosis alia</i>	Punatauti Rödsot <i>Dysenteria</i>	Suolitulehdus, ripuli Enteritis och diarré <i>Enteritis, Diarrhoea</i>	Hengityselinten tuberkuloosi Tuberkulos respirationsorganen <i>Tub. organorum respirationis</i>		Jänisrutto Tularemi <i>Tularaemia</i>	Hinkuyskä Kikkhosta <i>Pertussis</i>
	(N:o 001)	(N:o 002)	(N:o 003)		(N:o 004, 006)	(N:o 008, 009)	M	N	(N:o 021)	(N:o 033)
			J 3	J 4			(N:o 010—012)			
	J 1	J 2	J 3	J 4	J 5	J 6	J 7	J 8	J 9	J 10
1977	3	33	656	1 224	90	41 641	1 496	775	78	99
1978	4	29	915	1 203	138	46 029	1 252	767	49	84
1979	2	37	826	1 697	166	46 557	1 135	737	18	97
1980	2	19	640	1 344	208	50 159	999	669	15	187
1981	7	20	1 005	1 140	210	51 383	◆ 974	617	26	◆ 116
1980 XII	1	—	38	106	15	4 373	60	44	—	22
1981 I	—	1	43	45	3	4 833	116	79	—	22
II	—	3	58	41	7	4 855	60	36	—	8
III	—	—	75	98	8	6 689	75	37	—	10
IV	1	1	36	95	7	6 368	◆ 79	49	—	◆ 17
V	1	2	40	43	8	4 876	96	37	—	11
VI	1	1	69	114	16	4 019	68	45	—	18
VII	—	—	103	165	38	3 067	58	42	2	8
VIII	—	—	199	124	31	3 237	87	37	9	8
IX	3	7	154	144	34	3 309	103	64	7	4
X	—	—	94	125	20	2 871	64	39	8	7
XI	1	3	64	72	16	2 931	79	74	—	2
XII	—	2	70	74	22	4 328	89	76	—	1
*1982 I	—	4	43	98	6	9 138	96	75	—	7
II	—	—	65	70	1	9 300	54	43	—	3
III	2	2	130	139	8	7 653	80	36	2	11
IV	1	1	71	135	10	5 748	61	39	—	3

Vuosi ja kuukausi År och månad Year and month	Streptokokin aiheuttama kitarisatulehdus ja tularokko Streptokoktensillitis och scharlakansfeber <i>Scarlatina et tonsillitis streptococcica</i>	Meningokokin aiheuttama aivokalvotulehdus Meningokoktinfektion <i>Infectio meningococcica</i>	Aseptinen aivokalvotulehdus Aseptisk hjärnhinneinflammation <i>Meningitis aseptica</i>	Vesirokko Vattenkoppor <i>Varicellae</i>	Tuhkarokko Mässling <i>Morbilli</i>	Vihurirokko Röda hund <i>Rubeola</i>	Virusaivotulehdus Virus-encefaliitti <i>Encephalitis virosa</i>	Tarttuva keltatauti Smittosam gulsot <i>Hepatitis infectiosa</i>	Sikotauti Påasjuka <i>Parotitis epidemica</i>	Malaria
	(N:o 034)	(N:o 036)	(N:o 045-046)	(N:o 052)	(N:o 055)	(N:o 056)	(N:o 065)	(N:o 070)	(N:o 072)	(N:o 084.30)
	J 11	J 12	J 13	J 14	J 15	J 16	J 17	J 18	J 19	J 20
1977	4 682	147	163	5 415	2 837	2 192	72	89	5 076	4
1978	5 111	84	160	5 815	2 325	1 830	69	73	4 462	10
1979	5 761	55	541	7 989	2 396	6 418	144	77	22 324	11
1980	5 867	64	330	7 339	2 147	12 266	101	60	12 026	10
1981	6 740	66	259	8 784	3 813	3 771	64	55	2 942	12
1980 XII	883	6	20	953	293	539	9	5	707	—
1981 I	616	4	9	932	329	502	4	2	594	—
II	511	11	10	834	454	312	5	5	406	—
III	562	6	5	649	493	377	4	6	339	—
IV	537	4	19	663	862	378	4	1	308	—
V	502	2	19	853	535	547	1	2	273	2
VI	444	—	12	864	378	387	3	2	236	2
VII	273	6	29	474	123	222	5	7	125	2
VIII	292	—	54	338	56	202	9	1	93	2
IX	556	4	27	621	117	212	9	8	124	1
X	698	15	25	614	122	208	10	4	116	1
XI	852	11	22	748	159	199	7	12	130	—
XII	897	3	28	1 194	185	225	3	5	198	2
*1982 I	746	5	22	1 219	249	230	7	3	274	1
II	744	8	11	838	358	226	4	3	236	1
III	530	7	7	685	596	302	4	4	247	2
IV	431	4	10	716	944	414	1	6	280	—

Ks. huomautusosasto vuoden ensimmäisessä numerossa — Se notavdelningen i häfte 1 — See note section in the January issue.

60. Ilmoitetut sairaustapaukset (jatk.) — Anmälda sjukdomsfall (forts.) — Registered cases of illness (cont.)

Vuosi ja kuukausi År och månad Year and month	Kuppa — Syfilis — <i>Syphilis</i>						Äkill. tippuri Akut gonorré <i>Gonorrhoea acuta</i>		Muu tippuri Övrig gonorré <i>Gonorrhoea loci alterius</i>		Lapamato Bandmask <i>Dibothriocephalus</i>	Äkillinen kitarisa- tulehdus Akut tonsillitis <i>Tonsillitis acuta</i>	Äkillinen hengitystietulehdus Akut infektion i övre luftvägarna <i>Infectio viarum respirat sup.</i>	Influenssa Influenza	Keuhko- kuume Lung- inflammation <i>Pneumonia</i>
	Synnynn. Medfödd <i>Congenita</i>		Varhaisk. Tidig <i>Recens</i>		Oireeton ja myöhäisk. Latent, sen <i>Latens, tarda</i>		M	N	M	N	(N:o 123.40)	N:o 463)	(N:o 465)	(N:o 470-474)	(N:o 480-486)
	M	N	M	N	M	N									
	N:o 090.00— 090.99		N:o 091.00— 091.30		N:o 092.00— 097.00		(N:o 098.00— 098.09)		(N:o 098.88)		J 31	J 32	J 33	J 34	J 35
J 21	J 22	J 23	J 24	J 25	J 26	J 27	J 28	J 29	J 30						
1977.....	—	—	132	41	50	23	7 192	4 944	62	77	1 529	107 037	347 627	9 436	12 191
1978.....	—	—	71	19	27	24	6 380	4 468	46	60	1 221	99 207	316 137	12 981	8 945
1979.....	—	—	55	14	30	20	5 982	4 375	40	82	1 124	110 881	349 055	4 701	8 212
1980.....	—	—	41	10	26	13	5 397	4 075	47	65	831	112 613	393 024	28 959	7 933
1981.....	—	—	58	21	20	10	4 848	3 450	37	18	605	111 909	421 719	16 565	8 491
1980 XII	—	—	2	2	4	—	393	298	8	3	53	11 879	46 402	—	905
1981 I	—	—	9	1	3	1	409	274	3	1	49	9 175	51 450	6 638	803
II	—	—	4	1	1	—	340	263	4	—	75	7 250	38 268	5 626	667
III	—	—	3	2	3	—	341	252	1	1	52	7 186	40 716	2 316	610
IV	—	—	5	1	2	1	413	296	3	1	56	8 054	32 567	1 340	575
V	—	—	4	5	2	2	389	253	7	5	47	7 924	29 507	645	478
VI	—	—	7	2	2	1	397	248	3	1	50	8 910	26 237	—	500
VII	—	—	4	3	—	1	525	337	6	—	24	8 400	16 584	—	379
VIII	—	—	4	—	1	—	557	406	2	4	48	9 041	18 289	—	344
IX	—	—	8	4	2	—	439	353	3	3	48	12 416	42 624	—	782
X	—	—	1	—	—	1	335	252	4	2	48	11 088	36 486	—	897
XI	—	—	4	2	—	—	393	296	—	—	42	10 510	45 462	—	1 319
XII	—	—	5	—	4	3	310	220	1	—	66	11 955	43 529	—	1 137
*1982 I	—	—	4	—	—	2	285	186	—	—	49	10 901	37 478	—	977
II	—	—	7	3	2	—	305	221	—	—	49	8 501	31 798	—	733
III	—	—	6	2	3	1	316	241	—	—	45	8 484	33 351	—	796
IV	—	—	2	2	7	1	344	260	—	—	48	9 506	36 988	—	804

61. Vireille pannut vararikot — Anhängiggjorda konkursmål — Bankruptcies

Vuosi ja vuosineljännes År och kvartal Year and quarter	Yhtiöt — Bolag — Companies								Yrittäjät — Företagare — Individual enterprisiers							Muut yksityshenkilöt Andra enskilda personer <i>Other individuals</i>	Tuntematon Okänd <i>Unknown</i>
	Kalkkiaan Inalles <i>Total</i>	Maa- ja metsätalous Jord- och skogsbruk <i>Agriculture and forestry</i>	Teollisuus ja käsityö Industri och hantverk <i>Industry and handicraft</i>	Rakennustoiminta Byggnadsverksamhet <i>Construction</i>	Kauppa Handel <i>Commerce</i>	Liikenne Sambfärdsel <i>Transport and communications</i>	Palvelukset Tjänster <i>Services</i>	Tuntematon Okänd <i>Unknown</i>	Maa- ja metsätalous Jord- och skogsbruk <i>Agriculture and forestry</i>	Teollisuus ja käsityö Industri och hantverk <i>Industry and handicraft</i>	Rakennustoiminta Byggnadsverksamhet <i>Construction</i>	Kauppa Handel <i>Commerce</i>	Liikenne Sambfärdsel <i>Transport and communications</i>	Palvelukset Tjänster <i>Services</i>	Tuntematon Okänd <i>Unknown</i>		
1977.....	1 433	2	188	81	226	9	59	4	8	22	41	49	15	18	153	39	519
1978.....	1 178	7	213	134	252	30	62	16	9	28	31	59	21	7	105	20	184
1979.....	892	1	163	106	201	22	56	23	5	20	33	34	18	8	92	15	95
1980.....	856	3	142	92	171	13	68	40	8	14	27	45	4	11	76	8	134
1981.....	1 219	2	206	154	192	13	81	119	3	23	43	37	17	16	121	12	180
1980 I	214	1	37	27	40	3	17	8	3	3	5	7	1	3	24	—	35
II	204	1	34	17	41	7	15	5	—	2	6	15	1	4	9	6	41
III	167	—	29	22	32	2	20	7	1	2	7	9	2	4	13	1	16
IV	271	1	42	26	58	1	16	20	4	7	9	14	—	—	30	1	42
1981 I	252	—	40	44	45	—	11	23	2	5	7	10	3	3	20	1	38
II	300	—	50	30	49	5	23	27	—	4	13	16	3	5	34	2	39
III	302	2	44	39	58	2	21	37	1	4	6	4	5	5	29	6	39
IV	365	—	72	41	40	6	26	32	—	10	17	7	6	3	38	3	64
1982 I	333	—	67	34	50	4	31	33	1	7	14	13	4	8	22	11	34

Ka. huomautusosasto vuoden ensimmäisessä numerossa — Se notavdelningen i häfte 1 — See note section in the January issue.

62. Poliisin ja tullin tietoon tulleet rikokset, päihtymyksen takia sällönotetut ja pysäköintivirheet
 Brott som kommit till polisens och tullens kännedom, berusade som tagits i förvar och parkeringsfel
Offences known to the police and the customs, intoxicated persons taken into custody and parking errors

Vuosi ja kuukausi År och månad Year and month	Rikoslakia vastaan tehdyt rikokset — Brott mot strafflagen — <i>Offences listed in the Penal Code</i>											
	Kaikki rikokset Alla brott <i>All offences</i>	Virkamiehen väkivaltainen vastustaminen — Väldsam motstånd mot tjänsteman <i>Assaulting an official</i>	Haitanteko virkamiehelle Hindrande av tjänsteman <i>Impeding an official in the performance of his duties</i>	Rattijuopumus Rattfylleri <i>Drunken driving</i>	Asiakirjan väärentäminen Förfälskning av handling <i>Forgery of documents</i>	Salakuljetus Smuggling <i>Smuggling</i>	Tappo, murha Dråp, mord <i>Manslaughter, murder</i>	Pahoinpitelyrikokset (myös tappelu) Misshandelsbrott (också slagsmål) <i>Assault offences (incl. fighting)</i>	Siveellisyysrikokset Sedlithetsbrott <i>Offences against morality</i>	Varkausrikokset Tullgreppsbrott <i>Theft offences</i>	Moottoriajoneuvon luvaton käyttö tai anastaminen Olovligt bruk eller tillgrepp av motorfordon <i>Unauthorized use or theft of a motor vehicle</i>	Kavallus Förskingring <i>Embroidement</i>
	L 1	L 2	L 3	L 4	L 5	L 6	L 7	L 8	L 9	L 10	L 11	L 12
1977	482 307	1 284	4 269	19 814	6 491	247	112	11 718	635	98 006	9 932	1 635
1978	495 940	1 335	4 120	19 504	6 715	388	113	11 759	652	96 386	8 374	1 336
1979	477 388	1 326	4 248	19 940	6 573	242	107	13 476	865	97 559	8 279	1 541
1980	484 520	1 456	4 414	20 436	5 950	179	111	13 964	1 102	101 155	7 808	1 614
*1981	512 642	1 526	4 598	20 479	6 232	192	107	14 730	1 320	108 963	8 125	3 691
1981 I	35 260	119	402	1 337	494	8	10	1 142	78	6 743	476	177
II	33 018	100	350	1 142	380	16	7	888	46	5 929	367	152
III	40 822	124	294	1 179	537	63	9	932	57	12 831	431	251
IV	41 270	121	378	1 571	544	13	10	1 252	54	8 416	621	207
V	44 341	151	389	2 111	433	16	8	1 377	97	8 995	673	217
VI	40 211	117	391	1 985	481	16	6	1 252	80	9 559	735	131
VII	46 453	141	413	2 398	367	4	9	1 366	195	10 483	870	97
VIII	49 328	114	326	2 254	530	11	10	1 260	100	10 876	1 060	359
IX	50 996	120	379	2 128	642	7	12	1 293	75	10 749	852	1 454
X	52 111	155	403	2 021	465	10	11	1 466	336	10 112	911	254
XI	42 001	130	387	1 557	529	15	6	1 140	109	8 200	635	172
XII	34 952	122	369	1 184	635	16	8	1 209	55	6 947	468	339
*1982 I	36 418	119	392	1 151	693	7	6	1 126	83	7 026	437	416
II	35 760	99	302	1 175	680	10	6	952	66	6 968	426	115
III	37 342	107	334	1 251	766	22	9	1 075	65	8 527	530	252

Vuosi ja kuukausi År och månad Year and month	(Jatk. — Forts. — Cont.)				Muut rikokset ¹⁾ — Övriga brott ¹⁾ — <i>Other offences ¹⁾</i>								L 24	L 25
	Ryöstö Rån <i>Robbery</i>	Petos Bedrägeri <i>Fraud</i>	Muut Övriga <i>Other offences</i>	Yhteensä Inalles <i>Total</i>	Alkoholittomien aineiden luvaton valmistus — Oliv- ligt tillverkning av alkohol- haltigt ämne — <i>Illicit distillation of alcohol</i>	Alkoholittomien aineiden luvaton myynti — Olivligt försäljning av alkohol- haltigt ämne — <i>Illicit sale of alcohol</i>	Alkoholittomien aineiden luvaton maahanvienti — Olivligt införel av alkohol- haltigt ämne — <i>Illicit import of alcohol</i>	Muut alkoholittomien aineiden luvaton brott mot alkohol- lagen — <i>Other offences against the Alcoholic Beverages Act</i>	Muut Övriga <i>Other offences</i>	Yhteensä Inalles <i>Total</i>	Likenerikokset Trafikbrott <i>Traffic offences</i>			
	L 13	L 14	L 15	L 16	L 17	L 18	L 19	L 20	L 21	L 22	L 23	L 24	L 25	
1977	2 020	9 800	41 199	207 162	556	7 805	2 032	9 719	39 837	59 949	215 196	246 946	219 339	
1978	1 902	11 517	41 380	205 481	839	13 977	1 963	9 096	39 970	65 845	224 614	217 524	213 483	
1979	1 799	9 575	50 189	215 719	607	2 058	2 149	12 426	27 268	44 508	217 161	210 960	235 044	
1980	1 869	10 897	50 872	221 827	667	1 582	2 645	12 131	30 387	47 412	215 281	207 864	253 563	
*1981	1 828	13 061	55 676	240 528	681	1 431	3 320	12 863	31 599	49 894	222 220	210 519	268 603	
1981 I	142	1 068	4 078	16 274	50	100	173	748	2 360	3 431	15 555	16 396	20 897	
II	110	1 100	3 671	14 258	30	98	161	754	2 349	3 392	15 368	14 979	20 787	
III	124	1 329	3 811	21 972	48	84	153	690	2 584	3 559	15 291	15 649	23 115	
IV	134	1 195	4 740	19 256	89	152	219	1 027	3 046	4 533	17 481	17 960	19 868	
V	175	1 299	4 724	20 665	74	134	465	1 210	2 964	4 847	18 829	19 060	21 711	
VI	168	984	4 695	20 600	88	105	365	1 223	2 544	4 325	15 286	18 431	20 122	
VII	193	1 113	5 352	23 001	70	104	418	1 535	2 605	4 732	18 720	20 588	21 768	
VIII	207	1 035	5 587	23 729	44	127	340	1 362	2 604	4 477	21 122	18 195	22 745	
IX	184	1 100	5 147	24 142	38	133	304	1 356	2 388	4 219	22 635	17 549	24 916	
X	181	1 024	5 771	23 120	67	163	240	1 323	3 251	5 044	23 947	18 771	25 944	
XI	128	1 022	4 099	18 129	38	161	256	984	2 564	3 953	19 919	16 133	24 883	
XII	123	1 202	3 908	16 585	47	163	248	565	2 451	3 474	14 893	16 808	21 847	
*1982 I	140	1 079	4 172	16 847	43	119	161	649	2 383	3 355	16 216	14 397	21 358	
II	131	1 333	4 397	16 660	40	102	184	673	2 205	3 204	15 896	14 838	23 245	
III	126	1 442	4 005	18 511	50	278	164	777	2 669	3 938	14 893	17 413	26 427	

Ks. huomautusosasto vuoden ensimmäisessä numerossa — Se notavdelningen i häfte 1 — *See note section in the January issue.*

¹⁾ Pl. Likenerikokset — 1. 1. 1979 lähtien jatkettui päihderikokset on tilastoitu yhtenä, joten luvut eivät ole vertailukelpoisia aikaisempiin — ¹⁾ Maksukehotukset.

²⁾ Exkl. trafikbrott — Fr.o.m. 1. 1. 1979 har fortsatta rusmedelsbrott redovisats som ett brott, varför talen inte är jämförbara med tidigare tal — ²⁾ Betalningsanmaningar.

³⁾ Excl. traffic offences — Since January 1979 the continued intoxication offences have been entered into statistics as one offence, wherefore the numbers are not comparable with the earlier numbers — ³⁾ Requests of payment.

Suomen valtion uusinta tilastoa sarjoittain — Finska statens nyaste statistik enligt serier
Latest statistical publications in Finland

(• Tilastokatsauksien edellisen numeron jälkeen ilmestynyt — Utkommit efter föregående nummer av Statistiska översikter — *Published after the previous issue of the Bulletin of Statistics*).

A. Yleiset tilastojulkaisut — Allmänna statistiska publikationer — General statistical publications

Tilastokatsauksia — Statistiska översikter — *Bulletin of statistics* (å 12,— vsk.— årg. 110,—).

- Suomen tilastollinen vuosikirja 1981 — Statistisk årsbok för Finland 1981 — *Statistical yearbook of Finland 1981*.¹⁾
- Taskutilasto 1982 (2,—)
- Finland i siffror 1982 (2,—)
- Finland in Figures 1982. (2,—)
- Finlândia v tsifrah 1982 (2,—)
- Valtion tilastojulkaisut — Statens statistiska publikationer — *Government Statistics* (30,—)

B. Suomen virallinen tilasto (SVT) — Finlands officiella statistik (FOS) — Official statistics of Finland (OSF)

- I A: 101. Ulkomaankauppa. Vuosijulkaisu 1981. Osa III — Utrikeshandel. Årspublication 1981. Del. III — *Foreign trade 1981. Volume III* (III 42,—)
- I A: Ulkomaankauppa. Kuukausijulkaisu, huhtikuu 1982 — Utrikeshandel. Månadspublikation, april 1982 — *Foreign trade. Monthly bulletin, April 1982*. (å 10,—, vsk.— årg. 95,—)
- I B: 63 a. Merenkulku. Kauppalaivasto 1980 — Sjöfart. Handelsflottan 1980 — *Navigation. Merchant fleet 1980* (35,—)
- I B: 63 b. Merenkulku 1980: Meriliikenne Suomen ja ulkomaiden välillä — Sjöfart 1980: Sjöfarten mellan Finland och utlandet — *Navigation 1980: Shipping between Finland and foreign countries*. (40,—)
- I B: 64 b. Merenkulkuutilastoa. Kuukausijulkaisu, huhtikuu 1982 — Sjöfartsstatistik. Månadspublikation, april 1982 — *Navigation statistics, Monthly bulletin, April 1982*.
- III: 66—68. Maatalous. Yleinen maatalouslaskenta 1969. Osat I—III — Lanthushållning. Allmänna lantbruksräkningen 1969. Del. I—III — *Agriculture. Census of agriculture 1969. Vol. I—III*. (å 12,—)
- III: 78. Maatalous. Maatalouden vuositilasto 1979 — Lanthushållning. Lantbrukets årsstatistik 1979 — *Agriculture. Annual statistics of agriculture 1979*. (25,—)
- IV B: 45. Tulo- ja varallisuustilasto 1979 — Inkomst- och förmögenhetsstatistik 1979 — *Statistics of income and property 1979*. (20,—)
- VI A: 139. Katsaus väestönmuutoksiin vuosina 1961—1975 — Översikt av befolkningsrörelsen åren 1961—1975 — *Review of vital statistics in the years 1961—1975*. (15,—)
- VI A: 142. Kuolleisuus- ja eloonjäämistauluja 1971—1975 — Dödlighets- och livslängdstabeller 1971—1975 — *Life tables 1971—1975*. (10,—)
- VI A: 144. Väestö 1979, osa I: Väestörakenne ja väestönmuutokset. Koko maa ja läänit, osa II: Väestörakenne ja väestönmuutokset kunnittain, osa III: Maassamuutto kunnittain — Befolkning 1979, del I: Befolkningens sammansättning och befolkningsrörelsen. Hela riket och länen, del II: Befolkningens sammansättning och befolkningsrörelsen kommunvis, del III: Inrikes omflyttning kommunvis — *Population 1979, volume I: Structure of Population and Vital Statistics. Whole country and provinces, volume II: Structure of population and Vital Statistics by Commune, volume III: Internal migration by commune*. (I 15,—) (II 21,—) (III 23,—)
- VI A: 145. Väestö 1980, osa I: Väestörakenne ja väestönmuutokset. Koko maa ja läänit, osa II: Väestörakenne kunnittain, osa III: Väestönmuutokset kunnittain — Befolkning 1980, del I: Befolkningens sammansättning och befolkningsrörelsen. Hela riket och länen, del II: Befolkningens sammansättning kommunvis, del III: Befolkningsrörelsen kommunvis — *Population 1980, volume I: Structure of Population and Vital Statistics. Whole country and provinces, volume II: Structure of Population by Commune, volume III: Vital Statistics by Commune* (I 17,—) (II 13,—) (III 30,—)
- VI B: 134. Kuolemansyyt 1978 — Dödsorsaker 1978 — *Causes of death in Finland 1978*. (28,—)
- VI C: 105. Asunto- ja elinkeinotutkimus 1975: I Ammatti ja elinkeino. Osat A ja B; II Asunnot ja asuminen; III Ruokakunnat ja perheet; IV Koulutus; V Tulot; VI Alueittaiset taulut; VII Asiahakemisto — Bostads- och näringsutredningen 1975: I Yrke och näringsgren. Del. A och B; II Bostäder och bostadsförhållanden; III Hushåll och familjer; IV Utbildning; V Inkomster; VI Regionala tabeller; VII Sakregister — *Population and Housing Census 1975: I Occupation and industry. Volumes A and B; II Housing and Housing Conditions; III Households and families; IV Education; V Incomes; VI Regional tables; VII Tabulation Programme*. (I A 60,—) (I B 70,—) (II 60,—) (III 40,—) (IV 70,—) (V 60,—) (VI 15,—) (VII 25,—) (XVIII 62,—)
- VI C: 106. Väestö- ja asuntolaskenta 1980: XVIII Hakemisto; XIX Työvoimatutkimus — Folk- och bostadsräkningen 1980: XVIII Register; XIX Arbetskraftsundersökning — *Population and Housing Census 1980: XVIII Index XIX Labour force survey* (XVIII 62,—) (XIX 21,—)
- VII C (= A, C, E): 70. Pankit 1979 — Bankerna 1979 — *The Banks 1979*. (17,—)
- X: A 103. Yleissivistävät oppilaitokset lukuvuosi 1980/81 — Allmänbildande läroanstalter, läsåret 1980/81 — *General education; school year 1980/81*. (12,—)
- X: B 103. Ammatilliset oppilaitokset 1980 — Yrkesutbildningsanstalterna 1980 — *Vocational education 1980*. (16,—)
- XI: 76. Terveystilasto 1980: Lääkintöhallituksen vuosikirja 1978—1979 — Hälsovård 1980: Medicinalstyrelsens årsbok 1978—1979 — *Health services 1980: Yearbook of National Board of Health 1978—1979*. (45,—)
- XIII: 96. Posti- ja lennätinlaitos 1980 — Post- och telegrafverket 1980 — *Post and Telegraph Office 1980*.
- XIV A: 74. Maanmittaus. Maanmittaushallituksen kertomus 1976 — Lantmäteriet. Lantmäteristyremsens berättelse 1976 — *Land surveying. Report for the period 1976*.
- XIV A: 78. Maanmittaus 1980: Maanmittaushallituksen vuositilastot — Lantmäteri 1980: Lantmäteristyremsens årsstatistiker — *Land surveying 1980: year statistics of the National Board of Survey*. (14,—)
- XVII A: 12. Metsätalastollinen vuosikirja 1980 — Skogsstatistisk årsbok 1980 — *Yearbook of forest statistics 1980*. (20,—)

¹⁾ (95,—)

- XVIII A: 100. Teollisuustilasto 1979. Osat I—III — Industristatistik 1979. Del. I—III — *Industrial statistics of Finland 1979. Volumes I—III.* (I 42,—) (II 85,—) (III 15,—)
- XVIII C: 20. Talonrakennustilasto 1980 — Husbyggnadsstatistik 1980 — *House construction statistics 1980.* (15,—)
- XVIII D: 15. Asuntotuotanto 1980 — Bostadsproduktionen 1980 — *Production of dwellings 1980.* (15,—)
- XIX 96. Tie- ja vesirakennukset 1980 — Väg- och vattenbyggnaderna 1980 — *Road and waterway construction 1980.* (40,—)
- XX: 98. Rautatietilasto 1980 — Järnvägsstatistik 1980 — *Railway Statistics in 1980.* (48,—)
- XXI A: 29. Huoltoapu 1979 — Socialhjälp 1979 — *Social assistance 1979.* (25,—)
- XXI A: 30. Kodinhoitoapu 1980 — Hemvårdshjälp 1980 — *Home help 1980.* (18,—)
- XXI: A: 31. Sosiaalihuollon henkilökunta 1979 — Socialvårdens personal 1979 — *Staff of Social Welfare 1979.* (28,—)
- XXI B: 20. Sosiaalihuoltotilaston vuosikirja 1978 — Socialvårdsstatistisk årsbok 1978 — *Yearbook of social welfare statistics 1978.* (28,—)
- XXII A: 85. Vakuutusyhtiöt 1979 — Försäkringsbolagen 1979 — *The insurance companies 1979.* (105,—)
- XXIII A: 117. Rikollisuus. Poliisin tietoon tullut rikollisuus 1980 — Brottslighet. Brottslighet som kommit till polisens kännedom 1980 — *Criminality. Criminality known to the police 1980.* (25,—)
- XXIII B: 115. Rikollisuus. Tuomioistuinten tutkimat rikokset 1979 — Brottslighet. Vid domstolar rannsakade brott 1979 — *Criminality. Criminal cases tried by the courts 1979.* (25,—)
- XXIII C: 97. Tuomioistuinten toiminta vuonna 1979 — Domstolarnas verksamhet år 1979 — *Function of courts 1979.* (20,—)
- XXVI A: 32. Työtapaturmat 1980 — Olycksfall i arbete 1980 — *Industrial accidents 1980.* (26,—)
- XXIX A: 34. Tasavallan presidentin valitsijamiesten vaalit 1978 — Val av elektoror för valet av republikens president 1978 — *Elections of presidential electors 1978* (16,—)
- XXIX A: 35. Kansanedustajain vaalit 1979 — Riksdagsmannavalen 1979 — *Parliamentary elections 1979.* (16,—)
- XXIX B: 6. Kunnallisvaalit 1980 — Kommunalvalen 1980 — *Municipal elections 1980.* (20,—)
- XXXI: 52. Kuntien talous 1979 — Kommunernas ekonomi 1979 — *Municipal finances 1979.* (15,—)
- XXXII: 43. Terveystalouden tavoitteet ja painopisteet — eräiden maiden terveystalouksien suunnitelmien tarkastelua — *Aims and emphases in health care revealed by an examination of various countries' health policy programmes.* (20,—)
- XXXII: 44. Ikä ongelmana työelämässä — *Age as problem in workinglife.* (16,—)
- XXXII: 45. Kotiapulaiset ja heidän työnantajansa — *Domestic servants and their employers.* (26,—)
- XXXII: 46. Imeväiskuolleisuuden vaikuttavat sosiaaliset ja taloudelliset tekijät Suomessa v. 1910—1971 — *Social and economic factors influencing infant mortality in Finland between 1910 and 1971.* (21,—)
- XXXII: 47. Eri ikäisten teollisuuden työntekijäin palkkaus ja ylityöt. (21,—)
- XXXII: 48. Sosiaaliturvan kehitys Suomessa 1950—1974. (21,—)
- XXXII: 49. Sosiaalimenot vuonna 1974 sekä ennakkotiedot vuodelle 1975 — Socialutgifterna år 1974 samt förhandsuppgifter om 1975 års socialutgifter — *Social expenditure in 1974 and preliminary data for 1975.* (21,—)
- XXXII: 50. Eri ikäisten teollisuuden työntekijäin koulutus — *The training of industrial workers belonging to various age categories.* (21,—)
- XXXII: 51. Sosiaalisten tulonsiirtojen kohtaanto. (18,—)
- XXXII: 52. Eri ikäisten teollisuuden työntekijäin työpaikkaliikkuvuus, poissaolot ja työttömyys. (24,—)
- XXXII: 53. Sosiaalimenot vuonna 1975 sekä ennakkotiedot vuodelle 1976 — Socialutgifter år 1975 samt förhandsuppgifter om 1976 års socialutgifter — *Social expenditure in 1975 and preliminary data for 1976.* (24,—)
- XXXII: 54. Huostaanotto — *Taking in custody.* (29,—)
- XXXII: 55. Teollisuuden työntekijäin työ- ja elinolosuhteet — *Working and living conditions of industrial workers.* (18,—)
- XXXII: 56. Sosiaaliturvan kehitys Suomessa 1950—1977 — *The development of social security in Finland from 1950 to 1977.* (18,—)
- XXXII: 57. Sosiaalimenot vuonna 1976 sekä ennakkotiedot vuodelle 1977 — Socialutgifterna år 1976 samt förhandsuppgifter om 1977 års socialutgifter — *Social expenditure in 1976 and preliminary data for 1977.* (16,—)
- XXXII: 58. Tulojen uudelleenjako Suomessa vuonna 1976 — *Redistribution in Finland in 1976.* (18,—)
- XXXII: 59. Lapsiperheiden tulo- ja kulutusrakenne vuonna 1976 — *Structure of Income and Consumption in Families with Children in 1976.* (15,—)
- XXXII: 60. Sosiaalimenot vuonna 1977 sekä ennakkotiedot vuodelle 1978 — Socialutgifterna år 1977 samt förhandsuppgifter om 1978 års socialutgifter — *Social expenditure in 1977 and preliminary data for 1978.* (25,—)
- XXXII: 61. Eri ikäisten ryhmien olot — Specialgruppernas förhållanden — *The Conditions of Special Groups.* (17,—)
- XXXII: 62. Vanhusten kontaktit, avuntarve ja palvelujen saatavuus — *Contacts, Need for Help and Access to Services of the Aged.* (13,—)
- XXXII: 63. Alimman viidenneksen tulo- ja kulutusrakenne vuonna 1976 — *Structure of Income and Consumption in the Lowest Quintile in 1976.* (23,—)
- XXXII: 64. Eläkeläistalouksien tulo- ja kulutusrakenne vuonna 1976 — *Structure of Pensioner Households' Incomes and Consumption in 1976.* (20,—)
- XXXII: 65. Terveystalouden ja sosiaalihuollon rakennusinvestoinnit Suomessa vuosina 1945—1978 — *Capital Investments in Health Care and Social Welfare in Finland from 1945 to 1978.* (23,—)
- XXXII: 66. Nuorten perheiden asunto-olot vuonna 1978 — *Housing Conditions of Young Families in 1978.* (25,—)
- XXXII: 67. Vanhusten asumisolot — *Housing Conditions of the Aged.* (25,—)
- XXXII: 68. Kotityötutkimus — *Housework Study.* Osa I (Palkattoman kotityön käsitteestä ja arvon määrittämisestä); Osa II (Tutkimuksen suoritus ja aineisto). (28,—)
- XXXII: 69. Kotityötutkimus — *Housework Study.* Osa III (7 vuotta nuorempien lasten palkattoman kotihoidon arvo vuonna 1979); Part III (*The Value of Unsalaries Home Care of Children under the Age of Seven in 1979*). (10,—)
- XXXII: 70. Sosiaalimenot vuonna 1978 sekä ennakkotiedot vuodelle 1979 — Socialutgifterna år 1978 samt förhandsuppgifter om 1979 års socialutgifter — *Social Expenditure in 1978 and Preliminary Data for 1979.* (33,—)
- XXXII: 71. *Housework Study. Part I. (The Concept of Unpaid Housework and the Determination of its Value), Part II. (Description of the Study and Sample).* Suomeksi nro 68. (18,—)
- XXXII: 72. Lasten kehitystutkimus. Osa I (Ensimmäinen ikävuosi). (10,—)

- XXXII: 73. Kotityötutkimus — *Housework Study: Osa IV (Palkattoman kotisiivouksen arvo vuonna 1980) — Part IV (The Value of Unpaid House Clearing in 1980)*. (10,—)
- XXXII: 74. *An Approach to economic evaluation of Actions for Health*. (70,—)
- XXXII: 75. Tutkimustiivistelmiä vuosilta 1979—80 — *Sammandrag av undersökningar år 1979—80 — Summaries of Surveys in 1979 and 1980*. (53,—)
- XXXII: 76. Kotityötutkimus — *Housework Study*. Osa V (Palkattoman erityishoidon arvo vuonna 1980), Osa VI (Palkattoman ruokataloustyön arvo vuonna 1980), Osa VII (Palkattoman pyykinpesun arvo vuonna 1980) — *Part V (The Value of Unpaid Special Care in 1980) — Part VI (The Value of Unpaid Cooking Work in 1980). Part VII (The Value of Unpaid Laundry Work in 1980)*. (12,—)
- XXXII: 77. Sosiaalimenot vuonna 1979 sekä ennakkotiedot vuodelle 1980 — *Socialutgifterna år 1979 samt förhandsuppgifter om 1980 års socialutgifter — Social Expenditure in 1979 and Preliminary Data for 1980*. (12,—)
- XXXII: 78. Kotityötutkimus — *Housework Study*. Osa VIII (Palkaton kotityö: ajankäyttö ja arvo) (17,—)
- XXXII: 79. *Housework Study: Part VIII (Unpaid Housework: Time Use and Value)*. (10,—)
- XXXII: 80. Sosiaalisten kerrostumien vahvuudet vuosina 1960—1975 — *De sociala skiktens numerärer åren 1960—1975 — Social Strata in Finland in 1960—1975*. (8,—)
- XXXII: 81. Lasten kotihoidon tuen kokeilu vuosina 1978—1980 — *An Experiment with Children's Home-Care Allowance from 1978 to 1980*. (17,—)
- XXXII: 82. Yksinhuoltajien asema ja ongelmat — *The Position and Problems of Single Parents in Finland*. (40,—)
- XXXII: 83. Lasten kehitystutkimus. Osa II: Toinen ikävuosi — *Undersökning av barnets utveckling. Del II: Det andra levnadsåret — Entwicklungsstudie Kinder. Teil II: Zweites Lebensjahr* (15,—)
- XXXII: 84. Kotityötutkimus — *Housework Study*. Osa IX (Lapsiperheiden palkaton kotityö: ajankäyttö ja arvo), Osa X (Miesten, naisten ja lasten työpanos palkattomassa kotityössä) — *Part IX (Unpaid Housework in Families with Children: Time Use and Value). Part X (Men's, Women's and Children's Input in Unpaid Housework)*. (30,—)
- XXXIV: 50. Eläinlääkintölaitos 1979 — *Veterinärväsendet 1979 — Veterinary service 1979*. (10,—)
- XXXVI: 23. Liikennetilastollinen vuosikirja 1981 — *Samfärdselstatistik årsbok 1981 — Yearbook of transport statistics 1981*. (25,—)
- XXXVII: 10. Korkeakoulu 1980/81 — *Högskolorna 1980/81 — Higher education 1980/81*. (24,—)
- XXXVII: 9. Korkeakoulu 1950—79 — *Högskolorna 1950—79 — Higher education 1950—79*. (15,—)
- XXXVIII: 5. Tutkimustoiminta 1979 — *Forskningsverksamheten 1979 — Research activity 1979*. (12,—)
- XXXIX: 8. Maa- ja metsätalous: maa- ja metsätalouden taloustilasto 1960—1979 — *Jord- och skogsbruk: jord- och skogsbrukets ekonomistatistik 1960—1979 — Agriculture and forestry: economy statistics of agriculture and forestry 1960—1979*. (16,—)
- XXXIX: 9. Maatilatalous: Maatilatalouden yritys- ja tulotilasto 1979 — *Gårdsbruk: Gårdsbrukets företags- och inkomststatistik 1979 — Farm economy: Enterprise and income statistics of farm economy 1979*. (21,—)
- XL: 5. Työvoimatiedustelu 1980 — *Arbetskraftsenkäten 1980 — Labour force survey 1980*. (16,—)
- XLI: 2. Tulonjakotilasto 1978 — *Inkomstfördelningstatistik 1978 — Income Distribution Statistics 1978*. (14,—)

Tilastokeskuksen julkaisusarjat — Statistikcentralens publikationsserier

The series of publications of the Central Statistical Office of Finland

1. Tiedotussarjat — Rapportserierna — Report Series

Tilastotiedotus — Statistisk rapport — Statistical Reports:

HI Hintatilasto — *Prisstatistik — Price Statistics*

JT Julkisyhteisöt — *Offentliga samfund — General Government*

- 1982: 6. Kuntien talousarviot vuodelle 1982

KA Kauppa — *Handel — Trade*

- 1982: 6. Tukku- ja vähittäiskauppa 1982, helmikuu, ennakkotietoja — *Parti- och detaljhandeln 1982, februari, förhandsuppgifter*

KO Koulutus- ja tutkimus — *Utbildning- och forskning — Education and research*

- 1982: 8. Ammatillisissa oppilaitoksissa vuonna 1981 suoritettut tutkinnot

KT Kansantalouden tilinpito — *Nationalräkenskaper — National Accounting*

- 1982: 4. Maatilatalouden yritys- ja tulotilasto 1980 — tulo- ja verotustiedot — *Gårdsbrukets företags- och inkomststatistik 1980 — inkomst- och beskattningsuppgifter*

LI Liikennetilasto — *Samfärdsstatistik — Transport Statistics*

- 1982: 13. Majoitusliikkeiden kapasiteetin käyttö 1981 — *Härbärgeringsställenas beläggning 1981 — Utilization of accommodation capacity 1981*
- 14. Majoitusliikkeiden kapasiteetti 1982 — *Härbärgeringsställenas kapacitet 1982 — Capacity of accommodation facilities 1982*
- 16. Majoitusliikkeiden kapasiteetin käyttö 1982, maaliskuu — *Härbärgeringsställenas beläggning 1982, mars — Utilization of accommodation capacity 1982, March*

OI Oikeus- ja vaalitulasto — *Rätts och valstatistik — Judicial and Election Statistics*

- 1982: 3. Vankitulasto 1981 — *Fångstatistik 1981*

PA Palkat — *Löner — Wages*

- 1982: 21. Rakennusalan työntekijöiden palkat 1981, 4. neljännes — *Arbetslönerna inom byggnadsbranschen 1981, 1 kvartalet*
- 23. Kuntien ja kuntainliittojen tuntipalkkaisten työntekijöiden palkat 1982, elokuu — *Kommunernas och kommunalförbundens timavlönade arbetstagares löner 1982, augusti*
- 24. Liikealan toimihenkilöiden palkat elokuussa 1981, ennakkotietoja — *Lönerna för funktionärer i affärsbranschen i augusti 1981, förhandsuppgifter*

- 25. Teollisuustyöntekijöiden palkat 1981 4. neljännes — Industriarbetarnas löner 1981 4 kvartalet
 - 26. Ahtausalan työntekijöiden palkat 1981, 4. neljännes — Lönerna för arbetstagare i stuveribranschen 1981, 4 kvartalet
- RA Talonrakennustoiminta — Husbyggnadsverksamhet — *Construction*
- RT Rahoitus — Finansiering — *Financing*
- 1982: 16. Pankit ja kiinnitysluottolaitokset 1982, helmikuu
 - 17. Osamaksukaupan rahoitustilasto 1982, 1. neljännes — Avbetalningshandels finansieringsstatistik 1982, 1 kvartalet
 - 18. Anto- ja ottolainaustillasto, 1982 huhtikuu — Ut- och inlåningsstatistik, 1982 april
 - 19. Pankit ja kiinnitysluottolaitokset 1982, maaliskuu
 - 20. Pankit 1981, 4. neljännes. Säästöpankkien ja osuuspankkien tila 31. 12. 1981. Pankkien ja kiinnitysluottolaitosten omistamat joukkovelkakirjat 31. 12. 1981
 - 22. Luottokantatilasto. Ennakkotietoja 31. 12. 1981 — Kreditbeståndet. Preliminära uppgifter 31. 12. 1981
- TE Teollisuus — Industri — *Industry*
- 1982: 6. Teollisuustuotannon volyyymi-indeksi 1982, maaliskuu — Industriproduktionens volymindex 1982, mars
- TU Tulotilasto — Inkomststatistik — *Income Statistics*
- TY Työvoima — Arbetskraft — *Labour Force*
- VL Väestö- ja asuntolaskenta 1980 — Folk- och bostadsräkningen 1980 — *Population and housing census 1980*
- VÄ Väestötilasto — Befolkningsstatistik — *Population Statistics*
- 1982: 4. Perheet 1980 — Familjer 1980
- YR Yritystilasto — Företagsstatistik — *Enterprise Statistics*
- 1982: 5. Tukku- ja vähittäiskaupan yritystilasto 1980 — Parti- och detaljhandels företagsstatistik 1980 — *Enterprise statistics of wholesale and retail trade 1980*
 - 6. Kaupan yritysten varastotilasto 1981, 4. neljännes. Ennakkotietoja — Handelsföretagens lagerstatistik 1981, 4 kvartalet. Förhandsuppgifter
 - 7. Liikenteen yritystilasto 1980 — Samfärdselns företagsstatistik 1980 — *Enterprise statistics of transport and communications 1980*
 - 8. Teollisuusyritysten varastotilasto 1981, 4. neljännes. Ennakkotietoja — Industriföretagens lagerstatistik 1981, 4 kvartalet. Förhandsuppgifter
 - 10. Teollisuuden yritystilasto 1981. Ennakkotietoja suurimmista teollisuusyrityksistä — Industrins företagsstatistik 1981. Förhandsuppgifter om de största industriföretag

2. Tutkimussarjat — Utredningsserierna — *Research Series*

Tilastollisia tiedonantoja — Statistiska meddelanden — Statistical Surveys

- 50. Ympäristötilastollinen vuosikirja — *Yearbook of environmental statistics of Finland*. 1972. 102 s. (5,—)
- 51. Kotitaloustiedustelu 1966 — Hushållsbudgetundersökningen 1966 — *Household survey for 1966*. I Tekstiosa (30,—) — Textdel (30,—) — *Text volume* (30,—), II Liitetaulukko-osa — Tabellbilaga — *Supplementary tables*. (25,—)
- 52. Väestöennusteet 1973—2000 — Befolkningsprognoser 1973—2000 — *Population projections 1973—2000*. (9,—)
- 53. Aluetilinpito 1960—70 — Regionalbokföringen 1960—70 — *Regional accounting 1960—70*. (17,—)
- 54. Katsaus Suomen väestökehitykseen. (17,—)
- 55. Kotitaloustiedustelu 1971, osa I: Kotitalouksien kulutusmenot, osa II: Kotitalouksien tulot ja tulojen jakaantuminen, osa III: Ruoka-aineiden kulutusmäärät, Kestokulutushyödykkeiden omistus ja hankintatapa. Vapaa-ajan käyttö — Hushållsbudgetundersökningen 1971, del I: Hushållens konsumtionsutgifter, del II: Hushållens inkomster och inkomstfördelningen, del III: Livsmedlens konsumtionsmängd. Ägandet och anskaffningssätt av varaktiga konsumtionsvaror. Utnyttjande av fritid — *Household survey 1971, volume 1: Household consumption expenditure, volume 2: Household income and income distribution, volume 3: Consumption of foodstuffs. Ownership and mode of acquisition of durable goods. Use of leisure*. (I 45,—) (II 15,—) (III 25,—)
- 56. Ympäristötilasto 1974: tilastotietoja ympäristön tilasta Suomessa vuosina 1964—1974 — Miljöstatistik 1974: statistiska uppgifter om miljötillstånden i Finland åren 1964—1974 — *Environmental statistics 1974: Statistical information on the condition of the environment in Finland in 1964—1974*. (26,—)
- 57. Aluetilinpito: tuotanto, työllisyys ja kiinteän pääoman bruttomuodostus lääneittäin vuonna 1973 — Regionalräkenskaper: produktionen, sysselsättningen och den inhemska bruttobildningen av fast kapital länsvis 1973 — *Regional accounting: production, employment and gross domestic fixed capital formation by provinces in 1973*. (18,—)
- 58. Elinolosuhteet 1950—1975 — Levnadsförhållanden 1950—1975 — *Living conditions 1950—1975*. (28,—)
- 59. Panos-tuotostutkimus 1970. Suomen kansantalouden panostuotostuotosten rakenne vuonna 1970 — Input-output undersökningen 1970. Finlands nationalekonomiska input-output struktur år 1970 — *Input-output structure of the Finnish Economy in 1970*. (38,—)
- 60. Kulttuuritilasto 1977: tilastotietoja taiteesta, tiedonvälityksestä, vapaa-ajasta, urheilusta ja nuorisotoiminnasta vuosilta 1930—1977 — Kulturstatistik 1977: statistiska uppgifter om konst, massmedia, fritid, idrott och ungdomsverksamhet åren 1930—1977 — *Cultural statistics 1977: statistical information on arts, communication, leisure, sports and youth activities in 1930—1977*. (38,—)
- 61. Työvoimatiedustelu: työvoimatiedustelun tuloksia vuosilta 1959—1975 — Arbetskraftsenkäten: arbetskraftsenkätens resultat för åren 1959—1975 — *Labour force survey: results of the labour force survey from the years 1959—1975*. (13,—)

62. Kotitaloustiedustelu 1976, osa I: Kotitalouksien kulutusmenot, osa II: Kulutusmenot väestöryhmittäin. Kestokulutushyödykkeiden omistus, osa III: Elintarvikkeiden kulutusmäärät osa IV: Kulutusmenojen keskiarvot osa V: Kotitalouksien ilmaisupalvelut — Hushållsbudgetundersökningen 1976, del I: Hushållens konsumtionsutgifter, del II: Konsumtionsutgifter enligt befolkningsgrupp. Ägandet av varaktiga konsumtionsvaror, del III: Livsmedelskonsumtion IV: Medelfel av konsumtionsutgifterna del V: Gratistjänsteförmåner — *Household survey 1976, volume 1: Household consumption expenditure, volume 2: Consumption expenditure by population group, Ownership of durable goods, volume 3: Consumption of foodstuffs IV: Standard errors of consumption expenditure volume V: Free social services.* (I 50,—) (II 32,—) (III 16,—) (IV 15,—) (V 11,—)
63. Väestön elinkeino: Väestö elinkeinon mukaan kunnittain vuosina 1880—1975 — Befolkningens näringsgren: Befolkning efter näringsgren åren 1880—1975 — *Population by Industry and Commune in 1880—1975.* (50,—)
64. Väestöennusteet 1978—2020: Koko maan väestöennusteet 1978—2020 ja väestöennusteet lääneittäin 1978—1990 — Befolkningsprognoser 1978—2020: Befolkningsprognoser för hela riket 1978—2020 och länsvis 1978—1990 — *Population projections 1978—2020: Population projections for the whole country in 1978—2020 and by province in 1978—1990.* (15,—)
65. Naisten asema — Kvinnornas ställning — *Position of Women* (27,—)
66. Kansantalouden tilinpito: Uudistettu kansantalouden tilinpito vuosilta 1960—1978 — Nationalräkenskaper: Reviderade nationalräkenskaper för åren 1960—1978 — *National Accounts: Revised National Accounts for 1960—1978* (22,—)
67. Ympäristöttilasto 1980 — Miljöstatistik 1980 — *Environmental statistics 1980* (40,—)

Tilastokeskuksen tutkimuksia — Statistikcentralens undersökningar — Studies of Central Statistical Office

Luettelo Tilastokatsauksissa 1972: 1, 1973: 1, 1974: 1, 1975: 1 ja Suomen tilastoilmoitteen vuosikirjassa 1977 — Register i Statistiska översikter 1972: 1, 1973: 1, 1974: 1, 1975: 1 och i Statistik årsbok för Finland 1977 — *Register in the Bulletin of Statistics 1972: 1, 1973: 1, 1974: 1, 1975: 1 and in the Statistical yearbook of Finland 1977.*

20. Ympäristötaloustietojärjestelmän kehikko. (5,—)
21. Kokonaistaloudelliseen ohjelmointimalliin perustuva tutkimus tuotantotekijöiden allokaatiosta Suomessa. (5,—)
22. Maassamuutto ja pohjoismainen muuttoliike vuonna 1970. (5,—)
23. *The framework of an Information System of Environmental Statistics.* (3,—)
24. Osamaksukauppa ja sen sääntely Suomessa vuosina 1969—1972. (5,—)
25. Ruotsissa vuosina 1946—1970 ansiotyössä ollut suomalaisväestö. (3,—)
26. Neuvostoliiton suunnittelujärjestelmästä. (7,—)
27. Tulonjaon kehityspiirteitä. II, vuodet 1960—1972. (4,—)
28. Systeemitheorian ja systeemidynamiikan peruskäsitteitä. (2,—)
29. Sosialistimaisissa sovellettava kansantalouden tilinpitojärjestelmä.
30. Teollisuustuotannon kuukausivolyyymi-indeksin virheet ja niiden korjaaminen lineaarisella regressiomallilla. (5,—)
31. Vuoden 1974 kuntien kalleustutkimus. (12,—)
32. Hintaindeksit ja laadunmuutokset, sovellutus henkilöautojen hintakehityksen mittaamiseen. (16,—)
32. Prisindexar och kvalitetsförändringar, Försök att mäta personbilarnas prisutveckling.
33. Kuolleisuus. Kuolleisuuden alueellinen jakaantuminen Suomessa 1961—1972 — Dödlighet. Dödlighetens regionala fördelning i Finland 1961—1972 — *Mortality. Regional distribution of mortality in Finland 1961—1972.* (20,—)
34. Kokonaistaloudellisia ongelmia II. (16,—)
35. *Finnish survey on relative income differences.* (16,—)
36. Syntyvyys. Syntyvyyden kehitys ja alueelliset erot Suomessa — Fruktsamhet. Fruktsamhetens utveckling och regionala skillnader i Finland — *Fertility. Development and regional differences of fertility in Finland.* (20,—)
37. Tulonjako. Kotitalouksien ja yksityisten tulonsaajien tulonjako ja sen kehitys vuosina 1966—1974 — Inkomstfördelning. Fördelningen av hushållens och privata inkomsttagares inkomster och dess utveckling åren 1966—1974 — *Income distribution. Distribution of income of households and private income recipients and its development in 1966—1974.* (10,—)
38. Kuluttajahintaindeksi. Menetelmät ja käytäntö: Alueittaiset ja väestöryhmittäiset kuluttajahintaindeksit (1972 = 100) ja alueittainen kuluttajahintatilasto. (16,—)
38. *Consumer price index. Methods and practice. Consumer price indices (1972 = 100) by regions and population groups and consumer price statistics by regions.* (16,—)
39. Kansantalouden tilinpidon ennakkotilaston luotettavuus Suomessa vuosina 1968—1973. (16,—)
40. Hinta- ja volyyymi-indeksit kansantalouden tilinpidossa.
41. Kuolleisuus, kuolleisuuden jakaantumisesta kuolemansyiden mukaan 1951—1972. (16,—)
42. Siirtolaisuustilastojen kehittäminen Pohjoismaissa. (16,—)
43. Talonrakennusten tuotantokustannukset Suomessa vuonna 1973. (16,—)
44. Työvoimakkehityksen ennustaminen. Arviointi pitkän aikavälin työvoimaennustemenetelmistä yhteiskuntapolitiittisen suunnittelun välineenä. (18,—)
45. Talonrakentamisen volyyymi 1973 = 100 — Husbyggnadsvolymer 1973 = 100. (9,—)
46. Kuluttajahinnat Unkarissa ja Suomessa vuosina 1945—1975. (16,—)
46. *Consumer Prices in Finland and Hungary 1945—1975.* (16,—)
47. Uusitut yritystilastot, käsitteet, luokitukset ja menetelmät — Förnyad företagsstatistik. Begrepp, klassificeringar och metoder. (10,—)
47. *Revised enterprise statistics: concepts, classifications and methods.* (10,—)
48. Muuttoliike. Maassamuutto sekä Suomen ja Ruotsin välinen muuttoliike 1950—1975 — Omflyttning. Inrikes omflyttning samt omflyttning mellan Finland och Sverige 1950—1975 — *Migration. Internal migration and migration between Finland and Sweden in 1950—1975.* (25,—)
49. Pientalon rakennuskustannusindeksi — Byggnadskostnadsindex för småhus — *Building cost index for single-unit dwellings.* (8,—)
50. Metallin volyyymi-indeksi. Metalliteollisuuden volyyymi-indeksin ennakkotilastojen tietojen käyttö. (10,—)
51. Elinolosuhdetiedustelu 1978. Tuloksia suomalaisten elinoloja kartoittaneesta haastattelututkimuksesta. (16,—)
51. *Survey on living Conditions 1978. Results from the Interview Survey on living Conditions in Finland.* (16,—)
52. Kuluttajahintaindeksi 1977 = 100 — Konsumentprisindex 1977 = 100. (15,—)
52. *Consumer Price Index 1977 = 100.* (16,—)
53. Julkisyhteisöjen tilastojärjestelmät, Julkisyhteisöjen talous- ja toimintatilastojärjestelmä yhteiskuntapolitiittisena ohjausinformaatiojärjestelmänä. (15,—)

54. Ammatti ja kuolleisuus 1971—1975 — Yrke och död ighet 1971—1975 — *Occupational mortality in 1971—1975*. (30,—)
55. Tupakkatuotteiden kulutus. Tupakkatuotteiden kokonaiskulutus Suomessa vuosina 1960—1978 — Tobaks-konsumtion. Totalkonsumtion av tobaksprodukter i Finland åren 1960—1978. (13,—)
56. Tuottajahintaiset indeksit (1975 = 100) Menetelmät ja käytäntö. (11,—)
56. *Producer Price Indices, Methods and Practice 1975 = 100*. (38,—)
57. Kuolleisuus. Kohorttikuolleisuus Suomessa v:sta 1851 lähtien — Dödlighet. Kohortdödligheten i Finland från året 1851 — *Mortality. Cohort Mortality in Finland from 1851*. (17,—)
58. Kansantalouden tilinpito, Pääomakanta vuosina 1965—1977. (16,—)
59. Maatalouden yritystilastojärjestelmän kehittäminen. (11,—)
60. Tuotantomenetelmien kehittäminen, Tilastokeskuksen pitkän tähtäyksen suunnitelman erilliselvitys. (10,—)
61. Kansantalouden tilinpito: maa-, metsä- ja kalatalous sekä metsätys kansantalouden tilinpidossa — Jord- och skogsbruk, fiske och jakt i nationalräkenskaperna — *Agriculture, forestry, fishing and hunting in national accounts* (10,—)
62. Kansantalouden tilinpito, Neljännesvuosittainen kansantalouden tilinpito — *Quarterly National Accounts*. (10,—)
63. Kansantalouden tilinpito: rakenne, määritelmät ja luokitukset. (36,—)
64. Työttömyyden keston mittaaminen Suomessa. (20,—)
65. Suomalaisen ajankäyttö 1979. (15,—)
65. *Use of time in Finland*. (15,—)
66. Opettajien työmäärätutkimus 1979. (35,—)
66. Lärarnas arbetsmängd. Grundskolan, Gymnasiet, Övningsskolorna, Aftonläroverken. (38,—)
67. Palkansaajien ansio- ja tulotason kehityksen mittaaminen. (18,—)
68. Tilastollinen tietohuolto 1980-luvulla — *Statistical Information Service in the 1980's*. (10,—)
69. Valtion tulot ja menot lääneittäin 1978. (15,—)
69. Statens inkomster och utgifter länsvis 1978. (15,—)
70. Rakennuskustannusindeksi 1980 = 100 — Byggnadskostnadsindexarna 1980 = 100 — *Building Cost Indices 1980 = 100*. (10,—)
71. Tilastokeskuksen pitkän tähtäyksen runkosuunnitelma. (12,—)
72. Kansantalouden tilinpito, Yritykset kansantalouden tilinpidossa — *Enterprises in National Accounts*. (15,—)
- 73. Kansantalouden tilinpito, Rakennustoiminta kansantalouden tilinpidossa — *Construction in National Accounts*. (26,—)
- 75. Tie- ja maarakennuskustannusindeksit 1980 = 100 — Väg och jordbyggnadsindexarna 1980 = 100. (10,—)
- 76. Teollisuustuotannon volyymi-indeksin laskenta. (22,—)

3. Käsikirjoja — Handböcker — Handbooks

1. Koulutusluokitus. Uusittu laitos 31. 12. 1979 tilanteen mukaisena. 152 s. (20,—)
1. Utbildningsklassificering enligt ställningen 31. 12. 1973. (10,—)
- 3. Tilasto-opas 1982. Uusittu laitos. (20,—)
4. Toimialaluokitus (TOL) — Näringsgrensindelningen (NI) — *Standard industrial classification (SIC)*. (15,—)
(uusittu laitos 1979)
5. Institutionaalisten sektorien luokitus — Den institutionella sektorindelningen. (3,50)
6. Rahoitusvaateiden luokitus — Klassificering av finansobjekt — *Classification of financial assets and liabilities*. (2,—)
7. Tilastohaastattelijan opas 1980. Toinen laitos. (7,—)
7. Statistikintervjuarens guide 1980. Andra upplagan. (7,—)
8. Guide to Finnish statistics 1977 (10,—)
9. Siviiliasian nimikkeistö 1982 — Nomenklatur för civilmål 1982. (10,—)
10. Yhteisöjen tehtävälukitus: julkisyhteisöjen ja yksityisten voittoa tavoittelemattomien yhteisöjen tehtävälukitukset — *Classification of the functions of government and private non-profit*. (7,—)
11. Pääasiallisen toiminnan ja toimeentulolähteen luokitukset — Klassificering av befolkningen efter huvudsaklig verksamhet och inkomstkälla — *Classification of the population by type of activity and by main source of livelihood*. (3,—)
12. Väestötilastollinen valtio- ja maa-alueuokitus — Klassificering av stater och landområden inom individstatistiken — *Classification of countries and areas in demographic statistics*. (5,—)
13. Väestö- ja asuntolaskenta 1980, Tietosisältö, tulosteet. (5,—)
14. Ammattiluokitus 1980 — Yrkesklassificering 1980 — *Classification of occupations 1980*. (40,—)

Taulukot (jatkoa etukanteen)**I. Valtion raha-asiat**

56. Valtion rahoitustarve sekä kassa-ali tai -ylijäämä
57. Valtion velka
58. Valtion kassatulot
59. Valtion kassamenot

J. Terveysolot

60. Ilmoitetut sairaustapaukset

K. Muu elinkeinotilasto

61. Vireille pannut vararikot

L. Rikollisuus

62. Poliisin ja tulliviranomaisten tietoon tulleet rikokset, päihtymyksen takia säilöön otetut ja pysäköintivirheet

V. Kausivaihteluista puhdistettuja tilastosarjoja**Tabeller** (försättning på frampärmen)**I. Statsfinanser**

56. Statens finansieringsbehov samt kassaunderskott eller -överskott
57. Statsskuld
58. Statens kassainkomster
59. Statens kassautgifter

J. Hälsotillstånd

60. Anmälda sjukdomsfall

K. Övrig näringsstatistik

61. Anhängiggjorda konkursmål

L. Brottslighet

62. Brott som kommit till polisens och tullmyndigheternas kännedom, berusade som tagits i förvar och parkeringsfel

V. Säsongutjämnade serier

TILASTOKESKUS


OSOITE
Annankatu 44, Helsinki 10
POSTIOSOITE
PL 504, 00101 Helsinki 10
PUH.
90-17 341, telex 122656 tikes sf

STATISTIKCENTRALEN

ADRESS
Annegatan 44, Helsingfors 10
POSTADRESS
PB 504, 00101 Helsingfors 10
TEL.
90-17 341, telex 122656 tikes sf

CENTRAL STATISTICAL OFFICE OF FINLAND

ADDRESS
Annankatu 44, Helsinki 10
POSTAL ADDRESS
P.O.B. 504, SF-00101 Helsinki 10
TEL.
90-17 341, telex 122656 tikes sf



Virkalähetys Valtion painatuskeskuksesta

Tätä julkaisua myy	Denna publikation säljes av	This publication can be obtained from
VALTION PAINATUSKESKUS MARKKINOINTIOSASTO	STATENS TRYCKERICENTRAL MARKNADSFÖRINGSÄVDELNINGEN	GOVERNMENT PRINTING CENTRE MARKETING DEPARTMENT
Postimyynti PL 516 00101 HELSINKI 10 Puh. 90-539011	Postförsäljning PB 516 00101 HELSINGFORS 10 Tel. 90-539011	Mail-order business P.O. Box 516 SF-00101 HELSINKI 10 Phone 90-539011
Kirjakauppa Annankatu 44 00100 HELSINKI 10 Puh. 90-17341	Bokhandel Annegatan 44 00100 HELSINGFORS 10 Tel. 90-17341	Bookshop Annankatu 44 00100 HELSINKI 10 Phone 90-17341