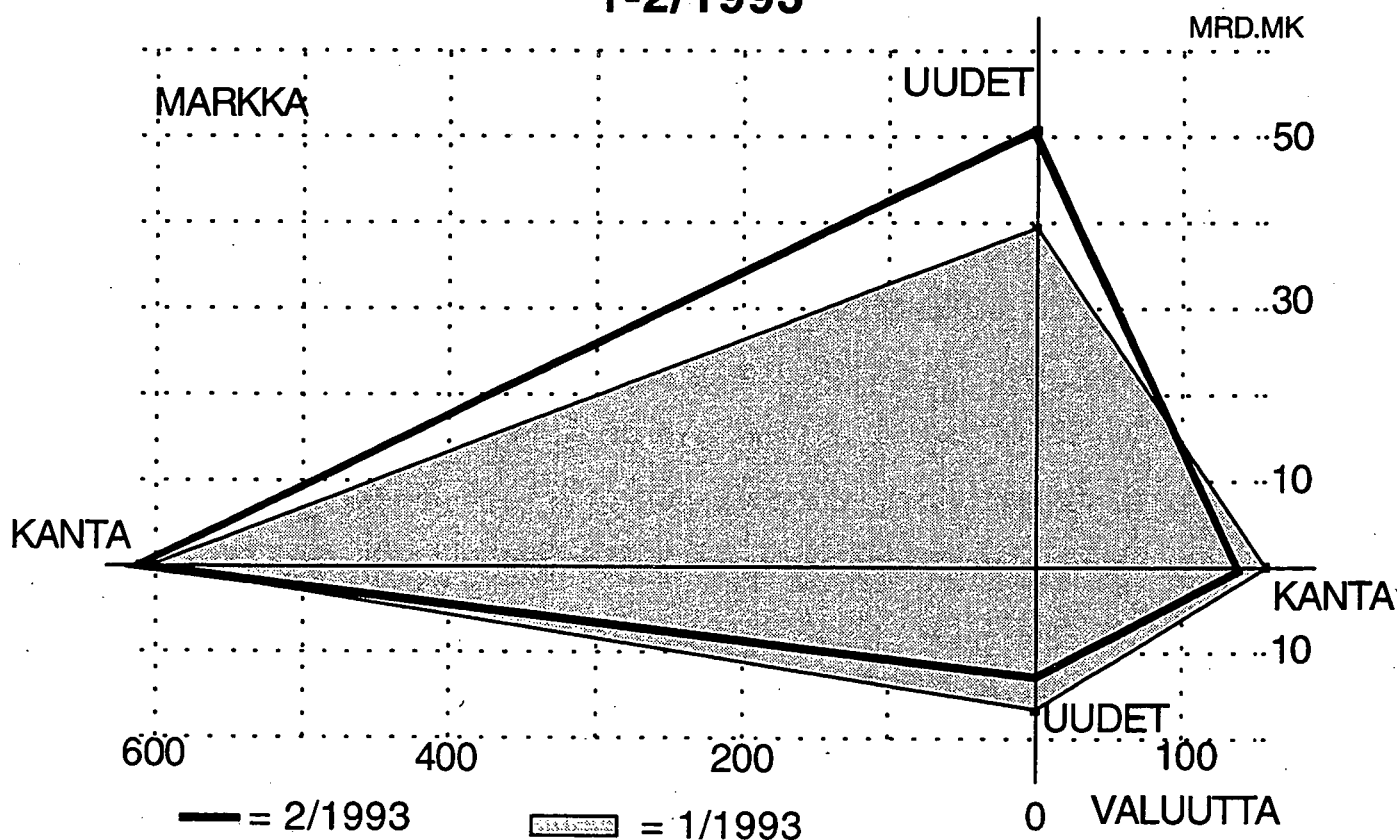


# Luottokanta

Kreditbeståndet  
1993, 2. neljännes - 2 a kvartalet

7.3.1994

## Luottokanta ja uusien luottojen määrä 1-2/1993



# Sisällysluettelo

## Innehållsförteckning

	Sivu		Sida
Asetelmat.....	I	Tablåer .....	I
Kuviot.....	II	Figurer .....	II
<hr/>		<hr/>	
<b>Taulukot</b>		<b>Tabeller</b>	
1. Luotonanto vaaderyhmittäin		1. Kreditgivning enligt fordringsgrupp	
1.1 Luotonanto neljänneksittäin.....	1	1.1 Enligt årskvartalet.....	1
1.2 Luotonsaajasektoreittain		1.2 Enligt kredittagarsektor	
1.3 Luotonsaajatoimialoittain		1.3 Enligt kredittagamäringsgren	
2. Uudet luotot neljänneksen aikana		2. Nya krediter under kvartalet	
2.1 Luotonantaja- ja luotonsaajasektoreittain.....	4	2.1 Enligt kreditgivarens och kredittagarens sektor.....	4
2.3 Luotonantajasektoreittain ja luotonsaaja- toimialoittain		2.3 Enligt kreditgivarens sektor och kredittaga- rens näringsgren	
3. Luottokanta neljänneksen lopussa		3. Kreditbeståndet i slutet av kvartalet	
3.1 Luotonantaja- ja luotonsaajasektoreittain.....	6	3.1 Enligt kreditgivarens och kredittagarens sektor.....	6
3.2 Luotonantajasektoreittain ja luotonsaaja- toimialoittain		3.2 Enligt kreditgivarens sektor och kredit- tagarens näringsgren	
4. Joukkovelkakirjalainat		4. Masskuldebrevslån	
4.1 Neljänneksittäin.....	8	4.1 Enligt årskvartalet.....	8
4.2 Luotonantaja- ja liikkeeseen laskijan sektorin mukaan		4.2 Enligt kreditgivarens sektor och emit- tentens sektor	
4.3 Luotonantajasektoreittain ja liikkeeseen laskijan toimialan mukaan		4.3 Enligt kreditgivarens sektor och emit- tentens näringsgren	
5. Asunto- ja kulutusluotot		5. Bostads- och konsumtionskrediter	
5.1 Neljänneksittäin.....	11	5.1 Enligt årskvartalet.....	11
5.2 Asuntoluottokanta luotonantaja- ja luotonsaaja sektorin mukaan		5.2 Bostadskreditbeståndet enligt kredit- givarens och kredittagarens sektor	
5.2.1 Uudet asuntoluotot luotonantaja - ja luoton- saajasektorin mukaan		5.2.1 Nya bostadskrediter enligt kreditgivarens och kredittagarens sektor	
5.3 Kotitalouksien asunto- ja kulutusluottokanta luotonantaja- ja luotonsaajasektoreittain		5.3 Hushållsektorens bostads- och konsum- tionskreditbestånd	
5.3.1 Kotitalouksien uudet asunto- ja kulutus- luotot		5.3.1 Hushållsektorens nya bostads- och konsumtionskrediter	
8. Ulkomailta Suomeen myönnetyt pitkäaikaiset ..... luotot vaaderyhmittäin ja luotonsaajasektoreittain neljänneksen lopussa	16	8. Från utlandet till Finland beviljade långfristiga ..... krediter enligt fordran och kredittagarens sektor i slutet av kvartalet	16
Tuoteseloste.....	17	Terminologi.....	20
Termiluettelo.....	20		

Asetelma 1.  
Rahoituslaitosten, valtion ja sosiaaliturvarahastojen luottokanta neljänneksen lopussa  
(M% = prosenttilmuutos edellisestä neljänneksestä, R% = rakenneprosentti)

Luotonsaajat:	1/1992		2/1992		3/1992		4/1992		1/1993		2/1993									
	Milj. mk	R%	Milj. mk	M%	Milj. mk	M%	Milj. mk	M%	Milj. mk	M%	Milj. mk	R%								
<b>Luottokantaa -91</b>																				
Yritykset	328633	42,3	320911	-2,3	41,3	317724	-1,0	41,3	326293	2,7	41,5	315121	-3,4	41,6	317279	0,7	41,6	310535	-2,1	41,5
Rahoituslaitokset	84645	10,9	91077	7,6	11,7	88804	-2,5	11,5	84849	-4,5	10,8	72570	-14,5	9,6	72403	-0,2	9,5	67658	-6,6	9,0
Julkisyhteisöt	46363	6,0	48871	5,4	6,3	49686	1,7	6,5	58971	18,7	7,5	56101	-4,9	7,4	59244	5,8	7,8	62017	4,7	8,3
Voittoa tav.itomat yhteisöt	52037	6,7	53522	2,9	6,9	54724	2,2	7,1	55638	1,7	7,1	56997	1,4	7,4	56493	0,2	7,4	56419	-0,1	7,5
Koillatouudet	227215	29,3	225819	-0,6	29,0	224370	-0,6	29,2	223592	-0,3	28,5	220060	-1,6	29,0	214914	-2,3	28,2	212439	-1,2	28,4
Ulkomaat	37235	4,8	37243	0,0	4,8	33914	-8,9	4,4	36397	7,3	4,6	37786	3,8	5,0	42469	12,4	5,6	39295	-7,5	5,3
<b>KAUKIAAN</b>	<b>776146</b>	<b>100,0</b>	<b>777443</b>	<b>0,2</b>	<b>100,0</b>	<b>769221</b>	<b>-1,1</b>	<b>100,0</b>	<b>785741</b>	<b>2,1</b>	<b>100,0</b>	<b>758035</b>	<b>-3,5</b>	<b>100,0</b>	<b>762803</b>	<b>0,6</b>	<b>100,0</b>	<b>748363</b>	<b>-1,9</b>	<b>100,0</b>
Luotonantoi yleisölle	630664		624198	-1,0		621480	-0,4		630651	1,5		617117	-2,1		615120	-0,3		605311	-1,6	

Asetelma 2.  
Uusien luottojen nostot neljänneksen aikana

Luotonsaajat:	3/1991		4/1991		1/1992		2/1992		3/1992		4/1992		1/1993		2/1993	
	Milj. mk	M%	Milj. mk	M%	Milj. mk	M%	Milj. mk	M%	Milj. mk	M%	Milj. mk	M%	Milj. mk	M%	Milj. mk	M%
Yritykset	26980	-8,8	35774	32,6	26495	-25,9	24343	-8,1	23630	-2,1	30195	-22,3	23476	-22,3	27432	16,9
Rahoituslaitokset	33749	-0,9	57119	69,2	64230	12,4	57913	-9,8	39824	-31,2	37193	-6,6	6896	-81,5	7562	9,7
Julkisyhteisöt	3100	-31,1	4283	36,2	4979	16,3	3910	-21,5	9287	137,5	4537	-51,1	5804	27,9	6459	11,3
Voittoa tav.itomat yhteisöt	2534	-19,5	3982	57,2	2760	-30,7	2536	-8,1	1871	-26,2	3427	83,2	2038	-40,5	2179	6,9
Koillatouudet	15519	1,7	14706	-5,2	11610	-21,0	12112	4,3	10993	-9,2	13181	19,9	9370	-28,9	13817	45,3
Ulkomaat	5102	-19,1	11386	123,2	12178	7,0	8413	-30,9	8847	5,2	8132	-8,1	8313	2,2	8161	-25,9
<b>KAUKIAAN</b>	<b>86984</b>	<b>-6,3</b>	<b>127249</b>	<b>46,3</b>	<b>122252</b>	<b>-3,9</b>	<b>109226</b>	<b>-10,7</b>	<b>94652</b>	<b>-13,3</b>	<b>96665</b>	<b>2,1</b>	<b>55897</b>	<b>-42,2</b>	<b>63410</b>	<b>13,4</b>
Luotonantoi yleisölle	46892	-8,6	56629	21,2	43442	-23,6	41524	-4,4	38004	-8,5	48383	27,3	36359	-24,9	44701	22,9

Asetelma 3.  
Asuntoluottokanta neljänneksen lopussa, ilman vapaa-ajan asuntoluottoja

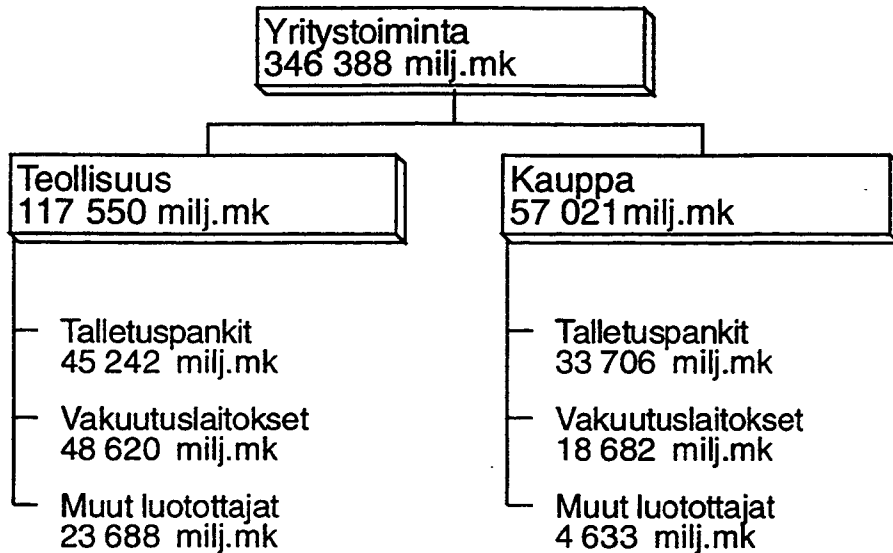
Luotonsaajat:	1/1992		2/1992		3/1992		4/1992		1/1993		2/1993									
	Milj. mk	R%	Milj. mk	M%	Milj. mk	M%	Milj. mk	M%	Milj. mk	M%	Milj. mk	R%								
<b>Luottokantaa -91</b>																				
Yritykset	7370	4,2	7289	-1,1	4,2	7451	2,2	4,2	7379	-1,0	4,2	7282	-1,3	4,1	6717	-7,8	3,8	7421	10,5	4,2
Rahoituslaitokset	562	0,3	469	-16,5	0,3	469	-0,1	0,3	472	0,7	0,3	659	39,6	0,4	641	-2,7	0,4	597	-6,9	0,3
Julkisyhteisöt	2722	1,6	2830	4,0	1,6	2875	1,6	1,6	2939	2,2	1,7	3048	3,7	1,7	3000	-1,6	1,7	3008	0,3	1,7
Voittoa tav.itomat yhteisöt	38238	21,9	39769	4,0	22,7	40759	2,5	23,1	41707	2,3	23,5	43294	3,8	24,2	43622	0,8	24,6	44222	1,4	25,0
Koillatouudet	125514	72,0	125105	-0,3	71,3	125271	0,1	70,8	125270	-0,0	70,5	124470	-0,6	69,6	123061	-1,1	69,5	121611	-1,2	68,8
<b>KAUKIAAN</b>	<b>174405</b>	<b>100,0</b>	<b>175462</b>	<b>0,6</b>	<b>100,0</b>	<b>176824</b>	<b>0,8</b>	<b>100,0</b>	<b>177766</b>	<b>0,5</b>	<b>100,0</b>	<b>178754</b>	<b>0,6</b>	<b>100,0</b>	<b>177040</b>	<b>-1,0</b>	<b>100,0</b>	<b>176857</b>	<b>-0,1</b>	<b>100,0</b>

Asetelma 4.  
Uudet asuntoluotot neljänneksen aikana, ilman vapaa-ajan asuntoluottoja

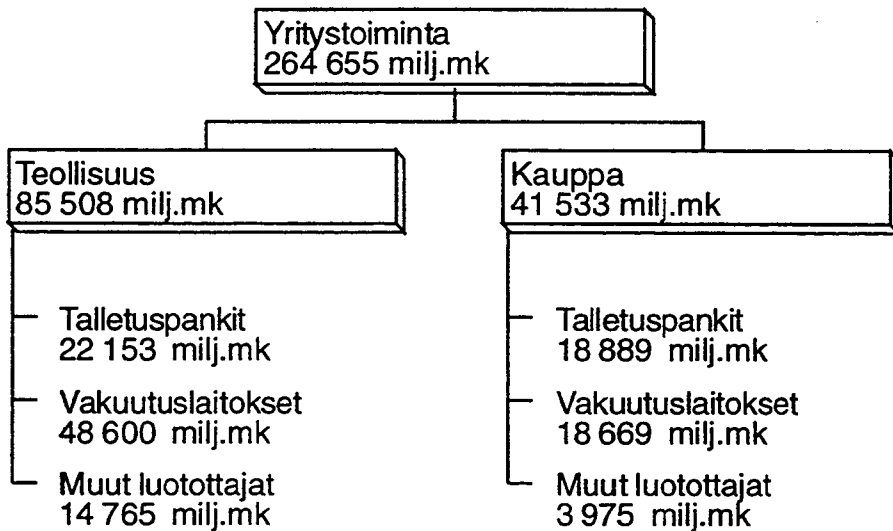
Luotonsaajat:	3/1991		4/1991		1/1992		2/1992		3/1992		4/1992		1/1993		2/1993	
	Milj. mk	M%	Milj. mk	M%	Milj. mk	M%	Milj. mk	M%	Milj. mk	M%	Milj. mk	M%	Milj. mk	M%	Milj. mk	M%
Yritykset	343	-12,3	653	90,4	278	-57,4	340	22,1	265	-22,1	367	38,8	326	-11,2	679	108,3
Rahoituslaitokset	9	-75,8	55	537,2	5	-90,3	13	141,5	1	-96,1	9	x	39	333,3	3	-92,3
Julkisyhteisöt	113	-17,0	128	13,2	139	9,1	88	-36,9	93	5,8	145	55,7	75	-48,3	69	-8,0
Voittoa tav.itomat yhteisöt	1578	-31,3	2359	49,5	2150	-8,9	1658	-22,9	1370	-17,4	2262	65,1	1643	-27,4	1651	0,5
Koillatouudet	6895	3,3	6174	-10,5	4469	-27,6	5248	17,4	4563	-12,7	5602	22,2	3697	-34,0	5425	46,7
<b>KAUKIAAN</b>	<b>8938</b>	<b>-6,3</b>	<b>9369</b>	<b>4,8</b>	<b>7042</b>	<b>-24,8</b>	<b>7346</b>	<b>4,3</b>	<b>6310</b>	<b>-14,1</b>	<b>8384</b>	<b>32,9</b>	<b>5781</b>	<b>-31,0</b>	<b>7826</b>	<b>35,4</b>

x = muutosprosentti suurempi kuin 999,9

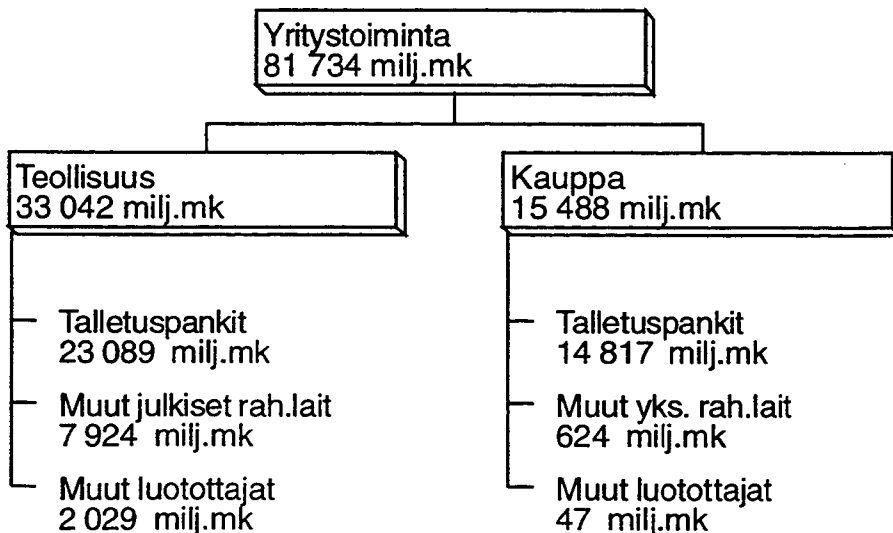
# Teollisuuden ja kaupan luotottajat



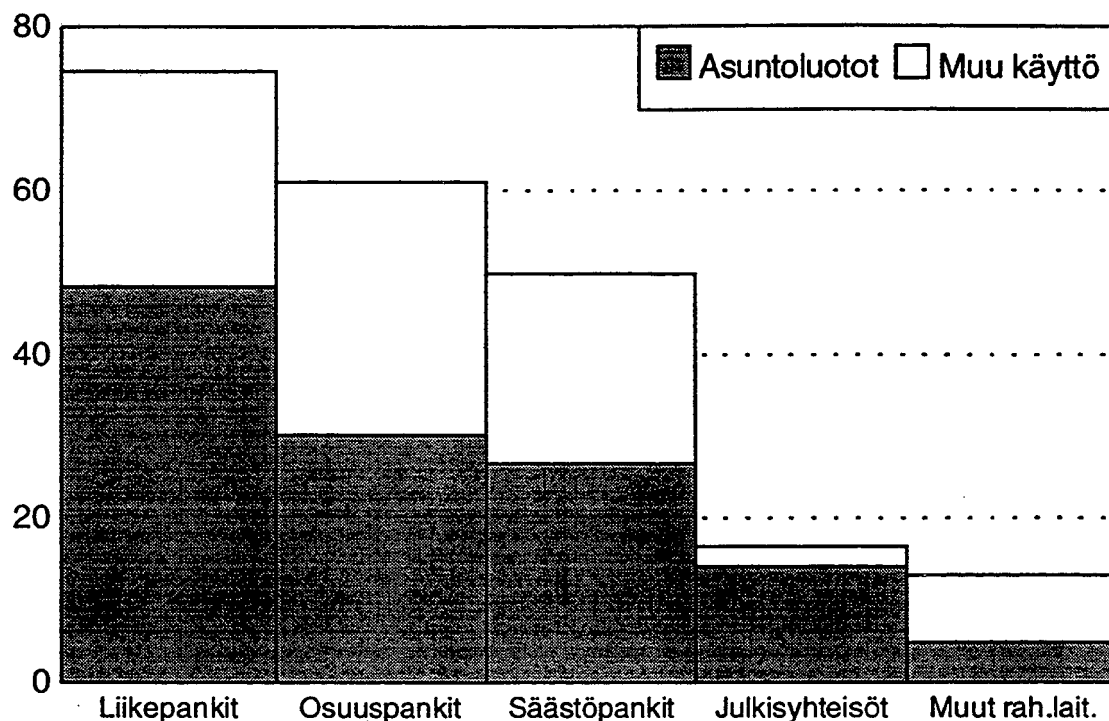
## Markkaluotonanto:



## Valuuttaluotonanto:

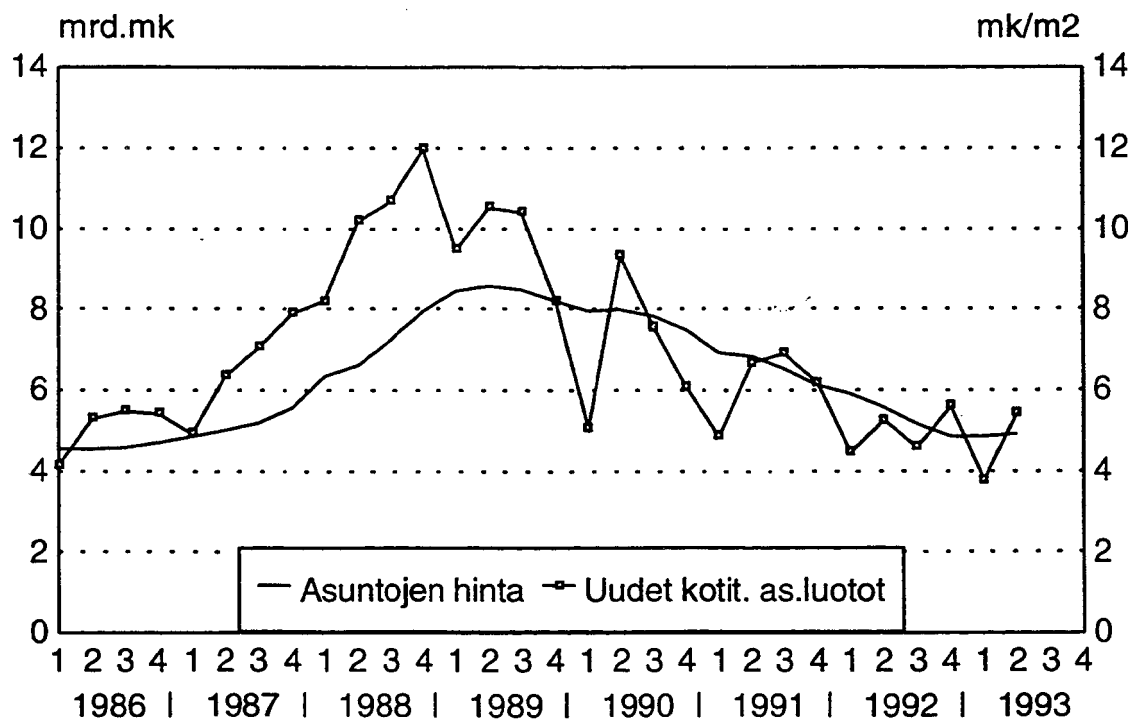


# Kotitalouksien luottokanta ja asuntoluotot luotonantajittain



Kotitalouksien luottokanta 214,9 mrd.mk, josta asuntoluottokanta 124,3 mrd.mk

## Kotitalouksien uudet asuntoluotot ja asuntojen nimellishinnat



Tilastokeskus, kerrostaloasuntojen nimellishinnat, koko maa

Tilastokeskus - Luottokantatilasto IV/92 - II/93  
 Rahoituslaitosten, valtion ja sosiaaliturvarahastojen luotonanto vaaderyhmittäin, Milij. mk  
 Taulu 1.1

Vaateet:	Markkamääräinen			Valuuttamääräinen			Luottokanta kalkkiaan
	Antolainaus	Valtion varoista väliteyt	Sijoitusomai- suusjoukko- velkakirjat	Yhteensä	Antolainaus	Sijoitusomai- suusjoukko- velkakirjat	
Uudet lainat	-	-	-	-	-	-	-
Laskennalliset kuolelutukset *)	-	-	-	-	-	-	-
Edellisestä : kurssimuutokset	-	-	-	-	-	-	-
Nettomuutokset	-	-	-	-	-	-	-
Luottokanta IV/1992	..	42874	..	600950	..	..	758035
Uudet lainat	31402	668	7226	39296	15486	1115	16601
Laskennalliset kuolelutukset *)	..	..	..	23599	..	..	16298
Edellisestä : kurssimuutokset	-	-	-	..	12362	884	13246
Nettomuutokset	-11233	-	-	-11233	-	-	-11233
Luottokanta I/1993	507824	42848	54742	605414	150373	7016	762803
Uudet lainat	38466	856	11319	50641	12103	666	63410
Laskennalliset kuolelutukset *)	40602	646	.. 1)	..	31094	982	32075
Edellisestä : kurssimuutokset	-	-	-	-	-4027	-199	-4226
Nettomuutokset	-2054	-	-	-2054	-	-	-2054
Luottokanta II/1993	503636	43058	63586	610280	131382	6700	748363

.. = Tietoa ei saatavilla

Nettomuutokset = Sekkiliittoukkojen ja vekselien nettomuutokset neljänneksen aikana.

\*) Laskennalliset kuolelutukset sisältävät kaulia julkaisun kurssimuutokset.

1) Kirjauksikäytäntöjen muutosten takia kuolelutuksia ei voida laskea.

Taulussa 1.1, 4.1 ja 5.1 korjataan takautuvasti tietoja. Korjatut sektoritiedot ja toimialoitteiset tiedot sisältyvät vuoden lopun julkaisuun.

## Tilastokeskus - Luottokantatilasto

II neljännes 1993

## Uudet luotot neljänneksen lopussa vaateittain ja luotonantajasektoreittain, Milj. mk

Taulu 1.2

Vaateet:	Markkamääräinen						Valuuttamääräinen						Kaikkiaan							
	Antolainaus			Vallion varoista välitetyt			Sijoitusomaisuusjoukko-velkakirjat			Luotot yhteensä			Antolainaus		Sijoitusomaisuusjoukko-velkakirjat		Luotot yhteensä			
	Uudet	Kanta	Uudet	Uudet	Kanta	Ostot	Uudet	Kanta	Uudet	Uudet	Kanta	Uudet	Kanta	Uudet	Kanta	Uudet	Kanta	Uudet	Kanta	
<b>Luotonantajasektorit:</b>																				
1 Yhteisöyritykset:	15895	205257	5	83	4981	24363	20881	229703	6533	80350	19	481	6552	80831	27432	310535				
11 Julkiset yritykset	1369	25189	0	0	2877	4572	4247	29761	207	7514	6	343	213	7857	4460	37618				
12 Yksityiset ulkom. yritt.	15	2011	-	-	-	89	15	2100	476	2436	-	-	476	2436	490	4536				
13 Yksityiset suom. yritt.	14511	178057	5	83	2103	19702	16620	197842	5850	70400	13	138	5863	70539	22482	268381				
2 Rahoituslaitokset:	5702	31366	119	6854	1201	19904	7022	58124	520	8942	20	592	540	9534	7562	67658				
21 Suomen Pankki		71	-	-	-	-	71	-	-	-	-	-	-	-	-	71				
221 Liikepankit	1	650	119	6797	64	1905	183	9352	-	211	12	553	12	763	195	10115				
222 Säästöpankit	15	5456	-	-	0	1746	15	7203	132	4037	-	-	132	4037	147	11240				
223 Osuuspankit	3455	4106	-	-	187	782	3642	4889	-	38	-	-	-	38	3642	4927				
24 Vakuutuslaitokset	170	1726	-	-	-	10	170	1736	-	101	6	6	-	107	170	1843				
25 Muut yks. rah.lait.	2047	9594	0	57	629	9710	2675	19361	362	3806	-	9	362	3815	3038	23176				
26 Muut julk. rah.lait.	14	9762	-	-	322	5750	336	15512	26	749	8	24	34	773	370	16286				
27 Ulkomaal. rah.lait.	0	0	-	-	-	-	0	0	-	-	-	-	-	-	0	0				
3 Julkisyhteisöt:	1027	18892	305	14621	4981	18883	6313	52396	91	8488	55	1134	146	9622	6459	62017				
31 Valtio	6	901	-	-	4563	16619	4570	17520	56	2848	55	1134	111	3982	4681	21502				
321+322 Kaupungit ja muut kun.	975	16338	305	14621	385	2177	1664	33136	25	5277	-	-	25	5277	1689	38414				
323 Kuntayhtymät	45	1584	-	-	33	87	78	1671	10	363	-	-	10	363	88	2034				
324 Ahvenanmaan maak.h.	1	66	-	-	-	1	66	-	-	-	-	-	-	-	1	66				
33 Sosiaaliturvarahastot	0	2	-	-	-	-	0	2	-	-	-	-	-	-	0	2				
4 Voittoja tavittomat yht.	2114	54234	0	273	10	202	2124	54709	55	1710	-	-	55	1710	2179	56419				
42 Valtionkirkot	2	340	-	0	3	30	5	370	-	35	-	-	-	35	5	405				
44 Asuntoyht. yhteensä:	1793	46154	0	239	0	46	1793	46439	51	1011	-	-	51	1011	1844	47450				
441+442 Asunto-oy:t ja -osuusk.	353	10665	-	15	-	23	353	10703	45	272	-	-	45	272	398	10975				
443+444 Asuinkiinteistöyhtiöt	1401	34276	0	223	0	23	1401	34522	6	722	-	-	6	722	1407	35244				
445 Muut asuntoyhteisöt	39	1214	-	-	-	0	39	1214	-	17	-	-	-	17	39	1232				
49 Muut voittoja tavotti.	319	7738	0	35	7	126	326	7900	4	664	-	-	4	664	330	8563				
5 Kotitaloudet:	13114	189781	426	21227	-	-	13541	211008	76	1431	-	-	76	1431	13617	212439				
51 Elinik. harj. kotitaloudet	1959	29292	77	5659	-	-	2036	34951	37	902	-	-	37	902	2072	35854				
54 Paikansaajakotitaloudet	10465	147127	335	15173	-	-	10800	162300	39	489	-	-	39	489	10838	162789				
59 Muut kotitaloudet	690	13362	15	395	-	-	706	13757	1	40	-	-	1	40	706	13796				
6 Ulkomaat	615	4107	-	-	146	234	761	4341	4828	30461	572	4493	5400	34954	6161	39295				
1-6 Kaikkiaan	38466	503636	856	43058	11319	63586	50641	610280	12103	131382	666	6700	12768	138082	63410	748963				
Siiitä: Luotonanto yleisölle	32144	467260	432	21609	5408	26830	37984	515698	6698	89132	19	481	6717	89613	44701	605311				

Markka-antolainauksen uudet luotot eivät sisällä sekkiuluotoja eikä vekseleitä.

Markka-antolainauksen kanta sisältää sekkiuluotoja ja vekseleitä.

## Uudet luotot neljänneksen aikana ja kanta neljänneksen lopussa vaateittain ja luotonantajatoimialoitain, Mijj. mk

Taulu 1.3

Vaateet:	Markkamääräinen						Valuuttamääräinen						Kaikkiaan			
	Antolainaus		Valtion varoista välitetyt		Sijoitusomaisuusjoukko-veikkarit		Luotot yhteensä		Antolainaus		Sijoitusomaisuusjoukko-veikkarit		Luotot yhteensä		Uudet	Luotto-kanta
	Uudet	Kanta	Uudet	Kanta	Ostot	Kanta	Uudet	Kanta	Uudet	Kanta	Ostot	Kanta	Uudet	Kanta		
Luotonantajatoimialat:	Uudet	Kanta	Uudet	Kanta	Ostot	Kanta	Uudet	Kanta	Uudet	Kanta	Ostot	Kanta	Uudet	Kanta	Uudet	Luotto-kanta
00 Eritt. elinkeinotoiminta	773	4640	0	4	17	3182	790	7825	198	1808	-	-	198	1808	988	9633
A Maatalous, kala- ja riistat	1236	18510	72	5472	-	4	1308	23985	17	409	-	0	17	409	1325	24394
B Metsätalous	90	2158	0	26	-	5	90	2189	4	230	-	-	4	230	94	2420
C Kaivos- ja kaivann. toim.	85	989	0	9	4	18	89	1016	-	298	-	-	-	298	89	1314
D Teollisuus	6020	73409	5	109	4162	10990	10187	84508	2060	32615	12	427	2072	33042	12259	117550
E Energia ja vesihuolto	581	5851	0	1	30	560	612	6412	59	3149	-	48	59	3196	670	9608
F Rakentaminen	1177	19184	2	35	-	796	1178	20015	281	5702	-	-	281	5702	1459	25717
G Kauppa	3850	39855	0	23	5	1655	3856	41533	3376	15481	7	7	3382	15488	7238	57021
H Majutus- ja ravits.toim.	503	5354	1	22	43	180	547	5556	34	1674	-	-	34	1674	581	7230
I Kujetus	727	14229	0	21	-	66	728	14316	51	3611	-	-	51	3611	779	17927
J Tietoliikenne	27	2006	-	0	-	-	27	2006	2	324	-	-	2	324	29	2330
L Kiint., puht.- ja vuokr.p	1361	28774	-	5	585	5036	1945	33814	297	8561	-	-	297	8561	2242	42375
M Tekn. palv. ja palv.l-ei.	1028	12099	-	3	133	1816	1161	13918	117	4793	-	-	117	4793	1278	18711
O Koulutus ja tutkimus	42	1346	-	0	1	4	43	1350	6	252	-	-	6	252	49	1602
P Terv. ja sosiaalipalv.	69	1586	1	4	-	-	69	1590	13	697	-	-	13	697	82	2287
R Virkistys ja kultt. toim.	106	2450	0	4	-	32	107	2485	9	864	-	-	9	864	116	3349
S Järi.- ja uskonnoll. t.	20	592	-	0	-	-	20	592	8	95	-	-	8	95	28	687
T Muut palvelut	160	1518	-	4	1	19	161	1542	39	692	-	-	39	692	200	2233
00...T Kaikkiaan	17854	234549	82	5742	4981	24363	22916	264655	6569	81253	19	481	6588	81734	29505	346388

Tilastokeskus - Luottokantatilasto  
 Uudet luotot luotonantajasektoreittain ja luotonantajasektoreittain neljänneksen aikana, Milj. mk  
 Taulu 2.1

II neljännes 1993

Luotonantajasektori:	2	21	221	222	223	24	25	26	27	3	31	32	33	2...3
Luotonantajasektorit:	Rahoituslaitokset	Suomen Pankki	Liikepankit	Säästöpankit	Osuuspankit	Vakuutuslaitokset	Muut yks. rah.lait.	Muut julk. rah.lait.	Ulkom. rah.lait.	Julkisyhteisöt	Valtio	Kunnat: valtion varoista	Sosiaali-turva-rahaat	Kaikkiaan
Luotonantajasektorit:														
1 Yhteisöyritykset:	27332	2085	12871	1036	1483	4186	3999	1528	144	100	99	0	-	27432
11 Julkiset yritykset	4456	2085	912	2	6	1081	318	52	-	3	3	-	-	4460
12 Yksityiset ulkomaalaisten yritykset	490	-	34	1	0	-	20	434	1	-	-	-	-	490
13 Yksityiset suomalaisten yritykset	22386	-	11925	1033	1477	3105	3662	1042	142	96	96	0	-	22482
2 Rahoituslaitokset:	7443	-	6132	13	146	719	196	85	151	119	119	-	-	7562
21 Suomen Pankki	-	-	-	-	-	-	-	-	-	-	-	-	-	-
221 Liikepankit	76	-	30	-	-	38	-	8	-	119	119	-	-	195
222 Säästöpankit	142	-	142	-	-	-	5	-	-	-	-	-	-	147
223 Osuuspankit	3642	-	3507	-	3	133	-	-	-	-	-	-	-	3642
24 Vakuutuslaitokset	170	-	0	-	-	170	-	-	-	-	-	-	-	170
25 Muut yksityiset rahoituslaitokset	3038	-	2303	12	143	222	191	66	101	0	0	-	-	3038
26 Muut julkiset rahoituslaitokset	370	-	151	2	-	157	-	10	50	-	-	-	-	370
27 Ulkomaalaisten rahoituslaitokset	0	-	-	-	-	-	-	-	0	-	-	-	-	0
3 Julkisyhteisöt:	6087	-	425	3	30	5106	64	459	-	372	372	-	-	6459
31 Valtio	4681	-	303	-	15	4108	-	255	-	-	-	-	-	4681
321+322 Kaupungit ja muut kunnat	1318	-	112	0	12	946	49	199	-	371	371	-	-	1689
323 Kuntayhtymät	87	-	10	3	3	51	15	5	-	1	1	-	-	88
324 Ahvenanmaan maakuntahallinto	1	-	-	-	-	1	-	-	-	-	-	-	-	1
33 Sosiaaliturvarahastot	0	-	0	-	-	-	-	-	-	-	-	-	-	0
4 Voittoja tavoittelemattomat yhteisöt:	779	-	318	81	74	247	49	9	-	1399	1399	0	-	2179
42 Valtionkirjot	4	-	1	-	1	3	-	-	-	1	1	-	-	5
44 Asuntoyhteisöt yhteensä:	540	-	214	46	59	178	40	2	-	1304	1304	0	-	1844
441+442 Asunto-osakeyhtiöt ja -osuuskunnat	255	-	142	25	40	30	19	-	-	142	142	-	-	398
443+444 Asuinkiinteistöyhtiöt	280	-	72	18	19	148	21	2	-	1127	1127	0	-	1407
445 Muut asuntoyhteisöt	5	-	1	3	0	-	0	-	-	34	34	-	-	39
49 Muut voittoja tavoittelemattomat	235	-	103	35	15	66	9	7	-	94	94	-	-	330
5 Kotitaloudet:	13311	2	4061	2373	3508	68	3157	110	33	306	2	304	-	13617
51 Elinkeinonharjoittajien kotitaloudet	2071	-	341	434	1073	12	113	99	-	1	1	-	-	2072
54 Paikansaajakotitaloudet	10537	2	3402	1849	2152	54	3034	11	33	301	1	300	-	10838
59 Muut kotitaloudet	703	-	318	90	283	2	10	0	-	4	-	4	-	706
6 Ulkomaat	6123	-	4489	-	0	480	204	549	402	38	38	-	-	6161
1-6 Kaikkiaan	61076	2087	28296	3507	5242	10806	7669	2740	729	2334	2029	305	-	63410
Siitä: Luotonanto yleisölle	42829	2087	17372	3494	5080	5499	7269	1852	176	1872	1568	305	-	44701

Tilastokeskus - Luotokantatilasto  
 Uudet luotot luotonantajasektoreittain ja luotonsaajatoimialoittain neljänneksen aikana, Milij. mk  
 Taulu 2.3

II neljännes 1993

Luotonantajasektorit:	2	21	221	222	223	24	25	26	27	3	31	32	33	2...3
	Rahoitus- laitokset	Suomen Pankki	Liike- pankit	Säästö- pankit	Osuus- pankit	Vakuutus- laitokset	Muut yks. rah.lait.	Muut juuk. rah.lait.	Ulkom. rah.lait.	Julkis- yhteisöt	Vaitto	Kunnat; valtion varojsta	Sosiaali- turva- rahaat	Kaikkiaan
Luotonsaajatoimialat:														
00	988	-	428	12	3	17	424	-	104	-	-	-	-	988
A	1324	-	109	333	767	7	22	86	-	1	1	-	-	1325
B	94	-	16	10	33	10	22	3	-	0	0	-	-	94
C	89	-	22	23	14	21	6	2	-	-	-	-	-	89
D	12218	2085	4046	236	302	2628	1834	1088	1	41	41	-	-	12259
E	670	-	432	2	5	221	3	6	-	1	1	-	-	670
F	1421	-	653	128	211	242	183	5	-	38	38	0	-	1459
G	7236	-	5147	288	325	432	790	252	1	2	2	-	-	7238
H	581	-	200	45	61	168	17	52	38	-	-	-	-	581
I	779	-	270	106	149	144	85	25	-	-	-	-	-	779
J	29	-	12	1	1	10	5	0	-	-	-	-	-	29
L	2234	-	772	151	519	177	547	67	-	8	8	-	-	2242
M	1268	-	920	78	72	92	81	25	-	10	10	-	-	1278
O	48	-	25	4	4	3	3	9	-	0	0	-	-	49
P	82	-	38	10	20	12	2	0	-	-	-	-	-	82
R	116	-	47	24	26	8	6	6	-	-	-	-	-	116
S	28	-	12	4	9	2	0	-	-	-	-	-	-	28
T	200	-	62	16	34	3	84	1	-	-	-	-	-	200
00...T Kaikkiaan	29404	2085	13212	1470	2556	4198	4112	1627	144	101	101	0	-	29505



Tilastokeskus - Luottokantatilasto  
 Luottokanta luotonantajasektoreittain ja luotonsaajatoimialoitain neljänneksen lopussa, Milj. mk  
 Taulu 3.2

II neljännes 1993

	2	21	221	222	223	24	25	26	27	3	31	32	33	2...3
Luotonantajasektorit:	Rahoitus- laitokset	Suomen Pankki	Liike- pankit	Säästö- pankit	Osuus- pankit	Vakuutus- laitokset	Muut yks. rah.lait.	Muut julk. rah.lait.	Ulkom. rah.lait.	Julkis- yhteisöt	Valtio	Kunnat; valtion varoilta	Sosiaali- turva- rahaat	Kaikkiaan
Luotonsaajatoimialat:														
00	9633	52	7214	144	59	442	1617	1	104	-	-	-	-	9633
A	23692	-	1750	6774	13853	568	463	285	-	702	702	0	-	24394
B	1347	-	308	157	319	415	114	35	-	1072	1072	-	-	2420
C	1179	-	404	165	146	328	67	68	-	135	135	-	-	1314
D	116396	3133	39237	3350	2655	48620	4815	14449	136	1154	1069	-	85	117550
E	9481	75	4827	100	87	3723	497	174	-	127	126	-	1	9608
F	25327	-	10330	2799	2749	7695	1638	107	9	390	389	1	-	25717
G	56919	87	24665	4687	4354	18682	3632	632	179	102	72	-	30	57021
H	7218	-	2717	852	849	1992	326	464	18	12	12	-	-	7230
I	17770	44	4984	1580	1699	5558	761	3144	-	157	157	-	-	17927
J	1516	-	154	26	17	995	66	257	-	815	815	-	-	2330
L	42113	-	16375	5822	5332	7394	6137	1018	35	263	262	1	-	42375
M	18489	-	11231	1532	1311	3677	498	240	-	222	192	-	30	18711
O	1598	-	376	75	60	984	77	26	-	4	4	-	-	1602
P	2285	-	951	247	316	675	71	26	-	2	2	-	-	2287
R	3323	-	1382	366	312	863	198	202	0	26	26	-	-	3349
S	687	-	149	15	61	427	33	3	-	-	-	-	-	687
T	2192	-	1076	262	424	131	265	21	12	41	10	-	31	2233
00...T Kaikkiaan	341166	3391	128128	28954	34603	103170	21274	21153	494	5223	5043	2	178	346388

Tilastokeskus - Luottokantatilasto III/92 - I/93

Rahoituslaitosten, valtion ja sosiaaliturvarahastojen hallussa pitämät sijoitusomaisuusjoukkovelkakirjat, Mlij. mk  
Taulu 4.1

	Markkamääräinen		Valuutamääräinen		Kaikkiaan	
	Ostot	Myyntit ja kuolelutukset	Ostot	Myyntit ja kuolelutukset	Ostot	Myyntit ja kuolelutukset
2 Rahoituslaitokset						
IV/1992	-	-	-	-	-	-
I/1993	7226	53217	1115	7016	8341	55814
II/1993	11319	62115	666	6700	11984	60233
		1)				68815
3 Julkisyhteisöt						
IV/1992	-	1483	-	-	-	1483
I/1993	-	1525	-	-	-	1525
II/1993	-	54	-	-	-	54
2+3 Kaikkiaan						
IV/1992	-	-	-	-	-	-
I/1993	7226	54742	1115	7016	8341	57298
II/1993	11319	63586	666	6700	11984	61758
						70286

.. = Tietoa ei saatavilla

1) Kirjauskäytäntöjen muutosten takia kuolelutuksia ei voida laskea.

Taulussa 1.1, 4.1 ja 5.1 korjataan takautuvasti tietoja. Korjatut sektorittaiset ja toimialoitteiset tiedot sisältyvät vuoden lopun julkaisuun.

## Tilastokeskus - Luottokantatilasto

II neljännes 1993

Rahoituslaitosten, valtion ja sosiaaliturvarahastojen hallussa pitämät sijoitusomaisuusjoukkoveikkejat liikkeeseen laskijan sektorin mukaan neljänneksen lopussa, Milj. mk

Taulu 4.2

Hallussa pitäjä:	2	21	221	222	223	24	25	26	27	3	31	32	33	2...3
	Rahoitus- laitokset	Suomen Pankki	Liike- pankit	Säästö- pankit	Osuus- pankit	Vakuutus- laitokset	Muut yks. rah.lait.	Muut julk. rah.lait.	Ulkom. rah.lait.	Julkis- yhteisöt	Valtio	Kunnat; valtion varoista	Sosiaali- turva- rahaotot	Kaikkiaan
Liikkeeseen laskija:														
1 Yhteisöyritykset:	24759	2722	16416	10	1369	2916	1138	187	-	85	-	-	85	24844
11 Julkiset yritykset	4830	2606	1512	-	5	344	194	169	-	85	-	-	85	4915
12 Yksityiset ulkomaalaisten yritykset	89	-	83	-	1	1	-	4	-	-	-	-	-	89
13 Yksityiset suomalaisten yritykset	19840	116	14821	10	1363	2572	944	14	-	-	-	-	-	19840
2 Rahoituslaitokset:	19110	1318	7676	726	604	7422	1031	185	148	1386	1386	-	-	20496
21 Suomen Pankki	-	-	-	-	-	-	-	-	-	-	-	-	-	-
221 Liikepankit	2458	510	483	-	0	1100	351	13	-	-	-	-	-	2458
222 Säästöpankit	1746	-	1390	-	-	270	86	-	-	-	-	-	-	1746
223 Osuuspankit	782	-	45	-	15	651	72	-	-	-	-	-	-	782
24 Vakuutuslaitokset	16	-	-	-	-	13	-	3	-	-	-	-	-	16
25 Muut yksityiset rahoituslaitokset	9711	358	4695	722	582	2758	522	49	25	8	8	-	-	9719
26 Muut julkiset rahoituslaitokset	4397	450	1062	4	7	2630	-	120	123	1378	1378	-	-	5774
27 Ulkomaalaisten rahoituslaitokset	-	-	-	-	-	-	-	-	-	-	-	-	-	-
3 Julkisyhteisöt:	20017	-	1788	8	53	15843	479	1845	-	-	-	-	-	20017
31 Valtio	17753	-	1093	5	43	14552	285	1774	-	-	-	-	-	17753
321+322 Kaupungit ja muut kunnat	2177	-	656	-	10	1271	170	71	-	-	-	-	-	2177
323 Kuntayhtymät	87	-	40	3	-	20	24	-	-	-	-	-	-	87
324 Ahvenanmaan maakuntahallinto	-	-	-	-	-	-	-	-	-	-	-	-	-	-
33 Sosiaaliturvarahastot	-	-	-	-	-	-	-	-	-	-	-	-	-	-
4 Voittoja tavoittelemattomat yhteisöt:	202	-	43	15	64	16	64	-	-	-	-	-	-	202
42 Valtionkirjot	30	-	-	-	-	3	27	-	-	-	-	-	-	30
44 Asuntoyhteisöt yhteensä:	46	-	7	15	23	-	1	-	-	-	-	-	-	46
441+442 Asunto-osakeyhtiöt ja -osuuskunnat	23	-	-	15	7	-	1	-	-	-	-	-	-	23
443+444 Asuinkiinteistöyhtiöt	23	-	7	-	16	-	-	-	-	-	-	-	-	23
445 Muut asuntoyhteisöt	0	-	-	-	0	-	-	-	-	-	-	-	-	0
49 Muut voittoja tavoittelemattomat	126	-	36	-	41	13	37	-	-	-	-	-	-	126
5 Kotitaloudet:	-	-	-	-	-	-	-	-	-	-	-	-	-	-
51 Elinkeinonharjoittajien kotitaloudet	-	-	-	-	-	-	-	-	-	-	-	-	-	-
54 Palkansaajakotitaloudet	-	-	-	-	-	-	-	-	-	-	-	-	-	-
59 Muut kotitaloudet	-	-	-	-	-	-	-	-	-	-	-	-	-	-
6 Ulkomaat	4727	-	1955	-	-	1884	-	562	326	-	-	-	-	4727
1-6 Kaikkiaan	68815	4039	27878	759	2091	28081	2713	2780	474	1471	1386	-	85	70286
Siitä: Luotonanto yleisölle	27225	2722	17155	28	1443	4222	1397	258	-	85	-	-	85	27311

Rahoituslaitosten, valtion ja sosiaaliturvarahastojen hallussa pitämät sijoitusomaisuusjoukkovelkakirjat liikkeeseen laskijan toimialan mukaan neljänneksen lopussa, Milj. mk

Taulu 4.3

Hallussa pitäjä:	2	21	221	222	223	24	25	26	27	3	31	32	33	2...3
	Rahoitus- laitokset	Suomen Pankki	Liike- pankit	Säästö- pankit	Osuus- pankit	Vakuutus- laitokset	Muut yks. rah.lait.	Muut julk. rah.lait.	Ulkom. rah.lait.	Julkis- yhteisöt	Valtio	Kunnat; valtion varojista	Sosiaali- turva- raha- rahastot	Kaikkiaan
Liikkeeseen laskija:														
00	3182	-	2795	-	2	194	191	-	-	-	-	-	-	3182
A	4	-	0	-	-	4	-	-	-	-	-	-	-	4
B	5	-	1	-	0	4	-	-	-	-	-	-	-	5
C	18	-	8	-	-	10	-	-	-	-	-	-	-	18
D	11331	2635	6553	0	0	1749	212	182	-	85	-	-	85	11417
E	608	-	488	-	-	89	30	-	-	-	-	-	-	608
F	796	-	595	8	4	167	17	5	-	-	-	-	-	796
G	1662	87	1057	1	16	458	43	-	-	-	-	-	-	1662
H	180	-	116	-	-	49	15	-	-	-	-	-	-	180
I	66	-	60	-	-	6	0	-	-	-	-	-	-	66
J	-	-	-	-	-	-	-	-	-	-	-	-	-	-
L	5036	-	2959	1	1337	128	610	-	-	-	-	-	-	5036
M	1816	-	1758	-	4	55	-	-	-	-	-	-	-	1816
O	4	-	1	-	-	3	-	-	-	-	-	-	-	4
P	-	-	-	-	-	-	-	-	-	-	-	-	-	-
R	32	-	16	-	-	-	16	-	-	-	-	-	-	32
S	-	-	-	-	-	-	-	-	-	-	-	-	-	-
T	19	-	10	0	6	-	3	-	-	-	-	-	-	19
00...T Kaikkiaan	24759	2722	16416	10	1369	2916	1138	187	-	85	-	-	85	24844

Tilastokeskus - Luottokantatilasto IV/92 - II/93  
 Asunto- ja kulutusluotot neljänneksittäin, Milj. mk  
 Taulu 5.1

Tarkempi käyttötarkoitus:	Asuin- raken- nukset	Osakkeet ja osuudet	Vapaa- ajan asunnot	Asunto- luotot yhteensä	Opinto- lainat	Kulutus- luotot	Kulutus- luotot yhteensä
Luottokanta							
Uudet luotot	-	-	-	-	-	-	-
Laskennalliset kuoletukset	-	-	-	-	-	-	-
Luottokanta IV/1992	110396	68357	2540	181293	12215	31298	43513
Uudet luotot	3642	2139	70	5651	592	3211	3603
Laskennalliset kuoletukset	..	..	..	..	..	..	..
Luottokanta I/1993	109371	67670	2709	179749	12233	27388	39620
Uudet luotot	5160	2667	227	8053	116	5812	5929
Laskennalliset kuoletukset	4211	3798	470	8479	239	5033	5272
Luottokanta II/1993	110319	66539	2466	179323	12110	28167	40277

.. = Tietoa ei saatavilla

Tilastokeskus - Luottokantatilasto  
 II neljännes 1993  
 Asuntoluottokanta luotonantajasektoreittain ja luotonantajasektoreittain neljänneksen lopussa, Milj. mk  
 Taulu 5.2

Luotonantajasektorit:	2	21	221	222	223	24	25	26	27	3	31	32	33	2...3
Luotonantajasektorit:	Rahoitus- laitokset	Suomen Pankki	Lilke- pankit	Säästö- pankit	Osuus- pankit	Vakuutus- laitokset	Muut yks. rah.lait.	Muut julk. rah.lait.	Ulkom. rah.lait.	Julkis- yhteisöt	Vaitio	Kunnat; vaihion varolista	Sosiaali- turva- rahasot	Kaikkiaan
<b>1 Yhteisöyhtykset</b>	7638	-	3245	1875	1044	785	685	5	-	568	566	2	-	8206
Asuinrakennukset	4371	-	1430	1141	595	665	540	-	-	299	298	2	-	4670
Osakkeet ja osuudet	2481	-	1066	713	437	117	144	5	-	269	269	-	-	2750
Vapaa-ajan asunnot	785	-	749	21	12	3	0	-	-	-	-	-	-	785
<b>2 Rahoituslaitokset</b>	569	-	112	1	8	446	2	-	-	29	29	-	-	598
Asuinrakennukset	430	-	90	-	4	334	2	-	-	29	29	-	-	459
Osakkeet ja osuudet	138	-	22	1	4	111	-	-	-	-	-	-	-	138
Vapaa-ajan asunnot	1	-	1	0	-	-	-	-	-	-	-	-	-	1
<b>3 Julkisyhteisöt</b>	641	-	224	102	100	105	110	-	-	2479	2453	26	0	3120
Asuinrakennukset	451	-	101	88	75	104	82	-	-	2188	2162	26	0	2639
Osakkeet ja osuudet	77	-	11	14	25	0	28	-	-	291	291	-	-	368
Vapaa-ajan asunnot	112	-	112	-	-	0	-	-	-	-	-	-	-	112
<b>4 Voittoja tavoittelemattomat yht.</b>	12857	-	5079	1450	1297	4505	526	-	-	31694	31424	270	-	44551
Asuinrakennukset	11640	-	4439	1193	1108	4435	465	-	-	31277	31007	270	-	42917
Osakkeet ja osuudet	888	-	362	253	186	26	61	-	-	417	417	-	-	1305
Vapaa-ajan asunnot	329	-	278	4	3	44	-	-	-	-	-	-	-	329
<b>5 Kotitaloudet</b>	108523	123	47978	26110	30026	1323	2888	22	53	14326	28	14298	-	122849
Asuinrakennukset	50864	28	17074	14353	17292	525	1580	-	12	8769	25	8743	-	59633
Osakkeet ja osuudet	56420	94	30158	11551	12482	776	1296	22	41	5557	3	5554	-	61977
Vapaa-ajan asunnot	1238	-	746	206	252	22	12	-	0	-	-	-	-	1238
<b>1...5 Kaikkiaan</b>	130227	123	56638	29538	32475	7163	4211	26	53	49096	34501	14595	0	179323
Asuinrakennukset	67756	28	23134	16775	19074	6062	2670	-	12	42563	33522	9041	0	110319
Osakkeet ja osuudet	60005	94	31618	12532	13133	1031	1529	26	41	6534	980	5554	-	66539
Vapaa-ajan asunnot	2466	-	1886	231	267	70	12	-	0	-	-	-	-	2466

## Uudet asuntoluotot luotonantajasektoreittain ja luotonsaajasektoreittain neljänneksen aikana, Milj. mk

Taulu 5.2.1

Luotonantajasektorit:	2	21	221	222	223	24	25	26	27	3	31	32	33	2...3
	Raholitus- laitokset	Suomen Pankki	Liike- pankit	Säästö- pankit	Osuus- pankit	Vakuutus- laitokset	Muut yks. rah.lait.	Muut juuk. rah.lait.	Ulkom. rah.lait.	Julkis- yhteisöt	Valtio	Kunnat; valtion varolista	Sosiaali- turva- raha- stot	Kaikkiaan
<b>Luotonsaajasektorit:</b>														
1 Yhteisöyritykset	689	-	575	41	39	29	4	-	-	45	45	0	-	734
Asuinrakennukset	558	-	474	30	22	28	4	-	-	26	26	0	-	584
Osakkeet ja osuudet	76	-	49	11	16	0	-	-	-	19	19	-	-	95
Vapaa-ajan asunnot	55	-	52	0	1	1	-	-	-	-	-	-	-	55
2 Rahoituslaitokset	3	-	3	-	-	-	-	-	-	-	-	-	-	3
Asuinrakennukset	-	-	-	-	-	-	-	-	-	-	-	-	-	-
Osakkeet ja osuudet	3	-	3	-	-	-	-	-	-	-	-	-	-	3
Vapaa-ajan asunnot	0	-	0	-	-	-	-	-	-	-	-	-	-	0
3 Julkisyhteisöt	2	-	-	-	-	2	-	-	-	66	66	-	-	69
Asuinrakennukset	2	-	-	-	-	2	-	-	-	43	43	-	-	46
Osakkeet ja osuudet	-	-	-	-	-	-	-	-	-	23	23	-	-	23
Vapaa-ajan asunnot	-	-	-	-	-	-	-	-	-	-	-	-	-	-
4 Voittoja tavoittelemattomat yht.	258	-	116	21	33	57	31	-	-	1399	1399	0	-	1657
Asuinrakennukset	219	-	92	15	24	56	31	-	-	1354	1354	0	-	1573
Osakkeet ja osuudet	33	-	18	6	8	1	-	-	-	45	45	-	-	78
Vapaa-ajan asunnot	6	-	6	-	0	-	-	-	-	-	-	-	-	6
5 Kotitaloudet	5287	2	2532	1105	1577	27	41	1	1	304	1	304	-	5591
Asuinrakennukset	2785	0	1094	673	987	8	22	-	0	171	1	171	-	2957
Osakkeet ja osuudet	2336	2	1352	402	540	19	18	1	1	133	-	133	-	2469
Vapaa-ajan asunnot	166	-	85	29	50	0	1	-	-	-	-	-	-	166
1...5 Kaikkiaan	6239	2	3225	1167	1649	117	76	1	1	1815	1510	305	-	8053
Asuinrakennukset	3565	0	1660	719	1033	95	57	-	0	1595	1423	172	-	5160
Osakkeet ja osuudet	2447	2	1422	419	564	21	18	1	1	220	87	133	-	2667
Vapaa-ajan asunnot	227	-	143	30	52	1	1	-	-	-	-	-	-	227

Tilastokeskus - Luottokantatilasto  
 Kotitalouksien asunto- ja kulutusluottokanta luotonantajasektoreittain neljänneksen lopussa, Milj. mk  
 Taulu 5.3

II neljännes 1993

Luotonantajasektorit:	2	21	221	222	223	24	25	26	27	3	31	32	33	2...3
Luotonantajasektorit:	Raholus- laitokset	Suomen Pankki	Lilke- pankki	Säästö- pankki	Osuus- pankki	Vakuutus- laitokset	Muut yks. rah.lait.	Muut luik. rah.lait.	Ulkom. rah.lait.	Julkis- yhteisöt	Valtio	Kunnat; valtion varoilta	Sosiaali- turva- rahasot	Kaikkiaan
Luotonantajaasektorit:														
5 Kotitaloudet	148800	123	62708	35650	40115	1428	8639	82	54	14326	28	14298	-	163126
Asuntoluottokanta:	108523	123	47978	26110	30026	1323	2888	22	53	14326	28	14298	-	122849
Asuinrakennukset	50864	28	17074	14353	17292	525	1580	-	12	8769	25	8743	-	59633
Osakkeet ja osuudet	56420	94	30158	11551	12482	776	1296	22	41	5557	3	5554	-	61977
Vapaa-aian asunnot	1238	-	746	206	252	22	12	-	0	-	-	-	-	1238
Kulutusluottokanta:	40277	-	14730	9540	10089	106	5751	60	1	-	-	-	-	40277
Opinnot	12110	-	5274	3418	3418	0	-	-	-	-	-	-	-	12110
Kulutusluotot	28167	-	9456	6122	6672	105	5751	60	1	-	-	-	-	28167
51 Elinkeinoharjoittajien kotital.	9859	-	1915	2623	4857	68	391	4	-	-	-	-	-	9859
Asuntoluottokanta:	6390	-	1161	1516	3513	59	141	-	-	-	-	-	-	6390
Asuinrakennukset	5043	-	738	1288	2857	58	103	-	-	-	-	-	-	5043
Osakkeet ja osuudet	1256	-	388	209	622	1	37	-	-	-	-	-	-	1256
Vapaa-aian asunnot	91	-	36	19	34	-	2	-	-	-	-	-	-	91
Kulutusluottokanta:	3469	-	754	1107	1344	10	250	4	-	-	-	-	-	3469
Opinnot	87	-	10	19	58	0	-	-	-	-	-	-	-	87
Kulutusluotot	3382	-	744	1088	1286	9	250	4	-	-	-	-	-	3382
54 Palkansaajakotitaloudet	126860	123	54630	31606	30790	1360	8221	76	54	14124	28	14096	-	140984
Asuntoluottokanta:	96325	123	43809	23882	24450	1264	2723	22	53	14124	28	14096	-	110449
Asuinrakennukset	43909	28	15603	12732	13598	467	1469	-	12	8567	25	8542	-	52476
Osakkeet ja osuudet	51320	94	27525	10969	10650	775	1244	22	41	5557	3	5554	-	56878
Vapaa-aian asunnot	1096	-	681	181	202	22	9	-	0	-	-	-	-	1096
Kulutusluottokanta:	30535	-	10821	7725	6339	96	5498	54	1	-	-	-	-	30535
Opinnot	7064	-	2642	2919	1503	0	-	-	-	-	-	-	-	7064
Kulutusluotot	23471	-	8179	4806	4836	96	5498	54	1	-	-	-	-	23471
59 Muut kotitaloudet	12080	-	6163	1420	4468	0	27	1	-	202	0	202	-	12282
Asuntoluottokanta:	5807	-	3008	712	2062	0	25	-	-	202	0	202	-	6009
Asuinrakennukset	1912	-	733	333	837	0	8	-	-	202	0	202	-	2114
Osakkeet ja osuudet	3844	-	2245	374	1209	0	16	-	-	-	-	-	-	3844
Vapaa-aian asunnot	52	-	30	5	16	-	0	-	-	-	-	-	-	52
Kulutusluottokanta:	6273	-	3155	708	2406	-	2	1	-	-	-	-	-	6273
Opinnot	4959	-	2623	480	1856	-	-	-	-	-	-	-	-	4959
Kulutusluotot	1314	-	533	228	549	-	2	1	-	-	-	-	-	1314

## Kotitalouksien uudet asunto- ja kulutusluotot luotonantajasektoreittain neljänneksen aikana, Milj. mk

Taulu 5.3.1

	2	21	221	222	223	24	25	26	27	3	31	32	33	2...3
	Rahoitus- laitokset	Suomen Pankki	Liike- pankit	Säästö- pankit	Osuus- pankit	Vakuutus- laitokset	Muut yks. rah.lait.	Muut juлк. rah.lait.	Ulkom. rah.lait.	Julkis- yhteisöt	Valtio	Kunnat; valtion varoista	Sosiaali- turva- rahasot	Kalkkiaan
Luotonantajasektorit:														
Luotonsaajasektorit:														
5 Kotitaloudet	11215	2	3479	1990	2640	35	3061	7	1	304	1	304	-	11520
Asuntoluotot:	5287	2	2532	1105	1577	27	41	1	1	304	1	304	-	5591
Asuinrakennukset	2785	0	1094	673	987	8	22	-	0	171	1	171	-	2957
Osakkeet ja osuudet	2336	2	1352	402	540	19	18	1	1	133	-	133	-	2469
Vapaa-ajan asunnot	166	-	85	29	50	0	1	-	-	-	-	-	-	166
Kulutusluotot:	5929	-	947	885	1063	7	3020	6	0	-	-	-	-	5929
Opinnot	116	-	58	26	32	0	-	-	-	-	-	-	-	116
Kulutusluotot	5812	-	889	859	1031	7	3020	6	0	-	-	-	-	5812
51 Elinkeinonharjoittajien kotital.	855	-	164	232	413	1	44	1	-	-	-	-	-	855
Asuntoluotot:	296	-	76	55	162	1	1	-	-	-	-	-	-	296
Asuinrakennukset	212	-	44	44	123	0	1	-	-	-	-	-	-	212
Osakkeet ja osuudet	66	-	25	10	31	0	1	-	-	-	-	-	-	66
Vapaa-ajan asunnot	18	-	7	2	9	-	-	-	-	-	-	-	-	18
Kulutusluotot:	560	-	88	177	251	0	43	1	-	-	-	-	-	560
Opinnot	1	-	0	0	1	-	-	-	-	-	-	-	-	1
Kulutusluotot	559	-	88	177	250	0	43	1	-	-	-	-	-	559
54 Palkansaajakotitaloudet	9717	2	3019	1673	1966	34	3016	6	1	301	1	300	-	10018
Asuntoluotot:	4611	2	2258	1010	1273	27	39	1	1	301	1	300	-	4911
Asuinrakennukset	2418	0	986	608	795	8	21	-	0	168	1	167	-	2586
Osakkeet ja osuudet	2055	2	1198	376	441	19	18	1	1	133	-	133	-	2188
Vapaa-ajan asunnot	138	-	73	26	37	0	1	-	-	-	-	-	-	138
Kulutusluotot:	5107	-	762	663	693	7	2977	5	0	-	-	-	-	5107
Opinnot	64	-	26	22	16	0	-	-	-	-	-	-	-	64
Kulutusluotot	5042	-	736	640	677	7	2977	5	0	-	-	-	-	5042
59 Muut kotitaloudet	643	-	295	85	261	0	1	0	-	4	-	4	-	646
Asuntoluotot:	381	-	198	40	142	0	1	-	-	4	-	4	-	385
Asuinrakennukset	155	-	64	22	69	0	0	-	-	4	-	4	-	159
Osakkeet ja osuudet	215	-	129	17	68	-	0	-	-	-	-	-	-	215
Vapaa-ajan asunnot	11	-	5	1	5	-	0	-	-	-	-	-	-	11
Kulutusluotot:	262	-	97	45	119	-	0	0	-	-	-	-	-	262
Opinnot	50	-	31	3	16	-	-	-	-	-	-	-	-	50
Kulutusluotot	211	-	66	42	103	-	0	0	-	-	-	-	-	211

Taulu 8

Luotonsaajasektorit:	Suorat velkakirja- lainat	Osakas- luotot	Muut lai- nat	Joukko- velkakirja- lainat	Kaikkiaan
1. Yhteisöyritykset	55978	4622	3622	12414	76636
2. Rahoituslaitokset	40495	-	-	72520	113015
Pankit	27712	-	-	35943	63655
Muut rahoituslaitokset	12783	-	-	36577	49360
3. Julkisyhteisöt	14810	-	-	158319	173129
Valtio	13265	-	-	157090	170355
Kunnat	1545	-	-	1229	2774
1 - 3 Kaikkiaan	111283	4622	3622	243253	362780

Markkamääräisten joukkovelkakirjojen osuus

21118

21118

## Vanha luottokanta:

## Maksutase:

## Uusi luottokanta:

Suorat velkakirjalainat

Yksittäisvelkakirjat
Osakasluotot

Suorat velkakirjalainat
Osakasluotot

Muut lainat

Tuonnin toimitusluotot
Vuokrausluotot
Vientiluotot

Muut lainat

Joukkovelkakirjalainat

Obliigaatiot
Debentuurit
Maailman pankin lainat

Joukkovelkakirjalainat

Lähde: Suomen Pankki  
Maksutase

# Tuoteseloste

## Luottokanta neljännesvuosittain

---

Luottokantatiedot kerätään kaikkien neljännesten osalta pankeilta, vakuutusyhtiöiltä, eläkekas-  
soilta, muilta luottolaitoksilta, valtiolta ja sosiaaliturvarahastoilta. Neljännellä neljänneksellä  
kerätään lisäksi eläkesäätiöiden luotonantotiedot.

Luottokantatilastossa on eläkesäätiöiden tiedot vuoden kolmen ensimmäisen neljänneksen  
osalta edellisen vuoden lopun kantatietoina mukana.

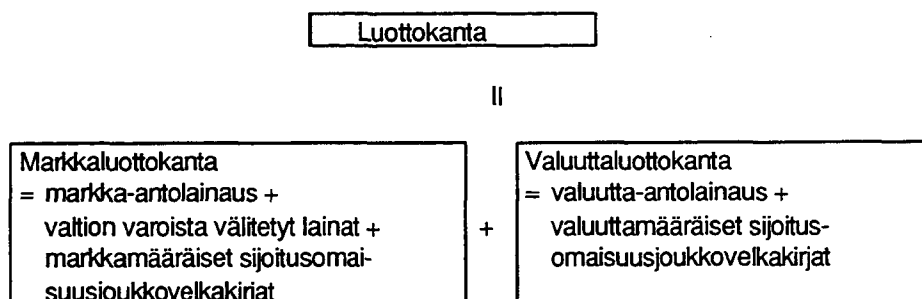
## Käsitteet

---

Luottokantatilastosta käy ilmi luottojen takaisin maksamatta oleva pääoma neljänneksen  
lopusse sekä nostetut uudet luotot neljänneksen aikana.

Mukana ovat Suomessa toimivien tiedonantajien kotimaahan ja ulkomaille antamat luotot.

Luottokanta jakaantuu markkaluottokantaan ja valuuttaluottokantaan. Markkaluottokanta  
puolestaan jakaantuu markka-antolainaukseen, valtion varoista välitettyihin lainoihin ja  
markkamääräisiin sijoitusomaisuusjoukkovelkakirjoihin. Valuuttaluottokanta jakaantuu vas-  
taavasti valuutta-antolainaukseen ja valuuttamääräisiin sijoitusomaisuusjoukkovelkakirjoihin.



Antolainauskanta neljänneksen lopussa, sekä markka- että valuuttamääräinen, koostuu  
sekkitiililuotoista, vekseleistä, suorista velkakirjoista sekä muista lainoista.

### Uudet markkaluotot

= markkamääräisten suorien velkakirjojen nostot + markkamääräisten muiden lainojen  
nostot + valtion varoista välitettyjen luottojen nostot + markkamääräiset sijoitusomai-  
suusjoukkovelkakirjojen ostot neljänneksen aikana.

### Uudet valuuttaluotot

= valuutta-antolainauksen nostot + valuuttamääräisten sijoitusomaisuusjoukkovelka-  
kirjojen ostot.

### Uudet luotot

= uudet markkaluotot + uudet valuuttaluotot ( vastaa luottovirran nostoja).

### Nettomuutokset

= markkamääräisten sekkitiililuottojen ja vekseleiden (ko. neljänneksen kanta - edellisen  
neljänneksen kanta).

### Markka- ja valuuttaluottokannan laskennalliset kuoletukset

= edellisen neljänneksen kanta + uudet luotot - ko. neljänneksen kanta.

Tarkempaa jakoa markka- ja valuutta-antolainauksen kuoletuksiin ei vielä voida tehdä.

Luottokantatilastossa käytetään lisäksi kolmea eri luottokantakäsitettä. Ne erotetaan toisistaan seuraavasti:

### 1. Koko luotonanto:

Koko luotonantoon sisältyvät kaikki kuvattavan luotonantajasektorin myöntämät luotot.

Mukana ovat siten

- \* luotonanto yleisölle
- \* luotonanto ulkomaille
- \* rahoituslaitosten, valtion ja sosiaaliturvarahastojen keskinäinen luotonanto

Yhteissummana koko luotonanto sisältää päällekkäisiä luottoja.

Valtion varoista välitetyt luotot ovat kaksinkertaisina mukana:

1. Valtion luottona pankeille, sitten pankkien luottona yleisölle.
2. Valtion luottona kunnille, sitten kuntien valtion varoista välitettynä luottona yleisölle.

### 2. Luotonanto yleisölle:

Luotonanto yleisölle-käsitteestä on puhdistettu päällekkäiset luotot ja luotonanto ulkomaille. Luotonanto yleisölle saadaan, kun koko luotonannosta vähennetään rahoituslaitosten, valtion ja sosiaaliturvarahastojen keskinäinen luotonanto, valtion varoista kunnille välitettäväksi myönnettyt luotot sekä luotonanto ulkomaille.

### 3. Luotonanto yrityksille ja elinkeinonharjoittajien kotitaloksille:

Luotonanto yrityksille ja elinkeinonharjoittajien kotitalouksille eli luotonanto yritys-toiminnalle-käsite sisältää sektoreille 1 "Yhteisöyritykset" ja 51 "Elinkeinoharjoittajien kotitaloudet" myönnettyt luotot.

Käsite esiintyy loppusummana niissä tauluissa, joissa luotot jaotellaan luotonsaajan toimialan mukaan.

Huom! Sektoreiden 1 ja 51 luottoihin sisältyvät myös yritystoiminnalle myönnettyt asunto- ja kulutusluotot.

## Luokitukset

### LUOTONANTAJAT

Luotonantajat luokitellaan institutionaalisen sektoriluokituksen mukaisesti. Ks. termiluettelo s. 20. [Institutionaalinen sektoriluokitus, Tilastokeskus, Käsikirjoja No 5, Helsinki 1984]

### LUOTONSAAJAT

Luotonsaajat on myös ryhmitelty institutionaalisen sektoriluokituksen mukaan.

Luotonsaajasektoriin 49 "Muut voittoa tavoittelemattomat yhteisöt" on yhdistetty sektorit 41 "Valtionapulaitokset" ja 43 "Säätiöt ja rahastot".

Yrityksille ja elinkeinonharjoittajien kotitalouksille myönnettyt luotot on julkaisussa luokiteltu myös luotonsaajien toimialan mukaan. [Toimialaluokitus (TOL), Tilastokeskus, Käsikirjoja No 4, 3. tarkistettu laitos, Helsinki 1990]

Luotonsaajien toimialaa kuvaavissa tauluissa ei ole mukana luotonantajien koko luotonanto, vaan ainoastaan sektoreille 1 ja 51 myönnettyt luotot. Luottokannassa ei ole toimialoja K "Rahoitus- ja vakuustustoiminta" eikä N "Julkinen hallinto ja maanpuolustus". Jos yritys kuuluu sektoriin 1 ja sillä on toimialana rahoitustoiminta, merkitään sen saamat luotot toimialatauluun kohtaan "Erittelemätön elinkeinotoiminta".

**VAADELUOKITUS 1-3 neljännes**

Luottokantatilastoon sisältyvät seuraavat vaaderyhmät:

- \* sekkitililuotot (luottolistien talletustilien luottolimitistä käytetty osa)
- \* vekselit (rahoituslaitosten diskontaamat tavara- ja rahoitusvekselit)
- \* suorat velkakirjalainat (= tavalliset velkakirjalainat + korkotukilainat)
- \* valtion varoista välitetyt lainat
- \* muut lainat (sisältää mm. osamaksuluotot, factoring-luotot, luottokorttiluotot)
- \* sijoitusomaisuusjoukkovelkakirjat (= obligaatiot, debentuurit ja muut joukkovelkakirjat)

**Luottotilastojen historiaa**

Tilastokeskus on laatinut LUOTTOKANTAtilastoa vuodesta 1971 lähtien puolivuositain.

Vanhempia vuositietoja eri käsittein ja luokituksin on saatavana vuodesta 1948 lähtien.

Vuoteen 1979 luottokanta laadittiin puolivuositain ja vuodesta 1979 vuoteen 1992 kerran vuodessa vuoden vaihteen tilanteesta.

Vuoden 1979 alusta lähtien Tilastokeskus laati neljännesvuosittaista LUOTTOVIRTAtilastoa.

Se kuvasi luottomarkkinoilla tapahtuvia luottojen nostoja ja kuoletuksia neljänneksen aikana sekä luottokantaa neljänneksen lopussa. Luottovirtatilastossa oli otantapohjainen tiedonkeruu. Tiedot kerättiin ja julkaistiin luottokantatilastoa karkeammalla tasolla, mutta kokonaiskantatiedot olivat samoja.

Luottovirta- ja luottokantatilastot yhdistettiin neljännesvuosittaiseksi luottokantatilastoksi vuoden 1993 alusta lähtien. Neljännesvuosittaisessa luottokannassa suurin muutos edeltäviin luottotilastoihin on markka- ja valuuttamääräisten luottotietojen tarkempi taso. Samalla luovuttiin luottojen kuoletustietojen keräämisestä.

Vuoden 1979 lopusta lähtien on Tilastokeskus laatinut ALUEELLISTA LUOTTOKANTAtilastoa.

Tilastosta ilmenee yleisöluottojen jakautuminen lääneittäin luotonantaja- ja luotonsaajasektoreittain sekä luotonsaajatoimialoittain ja lisäksi asuntoluottojen läänijakauma.

**Muita luotonantoa kuvaavia tilastoja**

JOUKKOVELKAKIRJAtilasto, joka julkaistaan vuosittain, sisältää tietoja kotimaisten talousyksiköiden kotimaassa ja ulkomailla liikkeeseen laskemista joukkovelkakirjoista.

PANKKItilastot, jotka ilmestyvät kuukausittain, neljännesvuosittain ja vuosittain, sisältävät tietoja myös rahalaitosten luotonannosta.

RAHOITUSMARKKINOIDEN kuukausisarjassa julkaistaan rahalaitosten anto- ja ottolainauksen ennakkotietoja.

KORKOtilastossa julkaistaan mm. rahalaitosten markka-antolainauksen yleisölle korkojakauma korkosidonnaisuuden mukaan sekä asuntoluottojen korkotietoja.

Kaikki edellä mainitut tilastot julkaistaan Tilastokeskuksen Rahoitussarjassa.

**Merkkien selitykset**

- .. = tietoa ei ole saatavissa
- 0.0 = tieto on pienempi kuin puolet käytetystä yksiköstä
- M = muutos edellisestä neljänneksestä
- R % = luoton prosenttiosuus koko luotonannosta
- x = muutosprosentti on suurempi kuin 999.9

## TERMILUETTELO

Rahoituslaitosten, valtion ja sosiaaliturvarahastojen luottokanta

## Luotonantajien sektorit

2	Rahoituslaitokset
21	Suomen Pankki
221	Liikepankit
222	Säästöpankit
223	Osuuspankit
24	Vakuutuslaitokset:
241	Henki- ja eläkevakuutusyhtiöt
242	Vahinkovakuutusyhtiöt
243	Eläkesäätiöt ja -kassat
25	Muut yksityiset rahoituslaitokset:
251	Yksityiset kiinnitysluottopankit
252	Yksityiset luotto-osakeyhtiöt
253+	
254	Muut yksityiset rahoituslaitokset
26	Muut julkiset rahoituslaitokset:
261	Julkiset kiinnitysluottopankit
262	Julkiset luotto-osakeyhtiöt
263	Muut julkiset rahoituslaitokset
27	Ulkomaalaisten rahoituslaitokset
3	Julkisyhteisöt
31	Valtio
33	Sosiaaliturvarahastot

## Vaateet

Sekkitiliuutot  
Vekselit  
Suorat velkakirjalainat  
Valtion varoista välitetyt lainat +  
Muut lainat  
Sijoitusomaisuusjoukkovelkakirjalainat

## Markka-antolainaus

Markkaluottokanta = markka-antolainaus +  
valtion varoista välitetyt lainat +  
markkamääräiset joukkovelkakirjat

## Valuutta-antolainaus

Valuuttaluottokanta = valuutta-antolainaus +  
valuuttamääräiset joukkovelkakirjat

Luottokanta = markkaluottokanta +  
valuuttaluottokanta

## Uudet luotot

Laskennalliset kuoletukset  
Nettomuutokset (sekkitiliuutoista ja  
vekseleistä)  
Kurssimuutokset

## Luotonantajien sektorit

1	Yhteisöyritykset
11	Julkiset yritykset
12	Yksityiset ulkomaalaisten yritykset
13	Yksityiset suomalaisten yritykset
2	Rahoituslaitokset
21	Suomen Pankki
221	Liikepankit
222	Säästöpankit
223	Osuuspankit
24	Vakuutuslaitokset:
241	Henki- ja eläkevakuutusyhtiöt
242	Vahinkovakuutusyhtiöt
243	Eläkesäätiöt ja -kassat
25	Muut yksityiset rahoituslaitokset:
251	Yksityiset kiinnitysluottopankit
252	Yksityiset luotto-osakeyhtiöt
253+	
254	Muut yksityiset rahoituslaitokset
26	Muut julkiset rahoituslaitokset:
261	Julkiset kiinnitysluottopankit
262	Julkiset luotto-osakeyhtiöt
263	Muut julkiset rahoituslaitokset
27	Ulkomaalaisten rahoituslaitokset

## TERMINOLOGI

Finansieringsinstitutens, statens  
och socialskyddsfondernas  
kreditbestånd

## Kreditgivarsektorer

2	Finansieringsinstitut
21	Finlands Bank
221	Affärsbanker
222	Sparbanker
223	Andelsbanker
24	Försäkringsanstalter:
241	Liv- och pensionsförsäkringsbolag
242	Skadeförsäkringsbolag
243	Pensionsstiftelser och -kassor
25	Övriga privata finansieringsinstitut:
251	Privata hypoteksbanker
252	Privata kreditaktiebolag
253+	
254	Övriga privata finansieringsinstitut
26	Övriga offentliga finansieringsinstitut:
261	Offentliga hypoteksbanker
262	Offentliga kreditaktiebolag
263	Övriga offentliga finansieringsinstitut
27	Utländska finansieringsinstitut
3	Offentliga sammanslutningar
31	Staten
33	Socialskyddsfonder

## Fordringar

Checkkrediter  
Växlar  
Direkta skuldebrevslån  
Lån förmedlade ur statens medel  
Övriga lån  
Investeringsmasskuldebrev

## Utlåning i mark

Mark-kreditbeståndet = utlåning i mark + lån  
förmedlade ur statsmedel + masskulde-  
brev i mark

## Utlåning i utländsk valuta

Valutabeståndet = utlåning i valuta +  
masskuldebrev i valuta

Kreditbesåndet = Mark-kreditbeståndet +  
valutabeståndet

## Nya krediter

Kalkylerade amorteringar  
Nettoförändringar (av checkkrediter och  
växlar)  
Kursförändringar

## Kredittagarsektorer

1	Sammanslutningsföretag
11	Offentliga företag
12	Privata utländska företag
13	Privata inhemska företag
2	Finansieringsinstitut
21	Finlands Bank
221	Affärsbanker
222	Sparbanker
223	Andelsbanker
24	Försäkringsanstalter:
241	Liv- och pensionsförsäkringsbolag
242	Skadeförsäkringsbolag
243	Pensionsstiftelser och -kassor
25	Övriga privata finansieringsinstitut:
251	Privata hypoteksbanker
252	Privata kreditaktiebolag
253+	
254	Övriga privata finansieringsinstitut
26	Övriga offentliga finansieringsinstitut:
261	Offentliga hypoteksbanker
262	Offentliga kreditaktiebolag
263	Övriga offentliga finansieringsinstitut
27	Utländska finansieringsinstitut

## GLOSSARY

Total lending of financial institutions,  
central government and social security  
funds.

## Lender sectors

2	Financial institutions
21	The Bank of Finland
221	Commercial banks
222	Savings banks
223	Co-operative banks
24	Insurance establishments:
241	Life and pension insurance companies
242	Casualty insurance companies
243	Pension foundations and funds
25	Other private financial institutions:
251	Private mortgage banks
252	Private credit corp.
253+	
254	Other private financial institutions
26	Other public financial institutions:
261	Public mortgage banks
262	Public credit corp.
263	Other public financial institutions
27	Foreign-owned financial institutions
3	General government
31	Central government
33	Social security funds

## Claims

Overdrafts  
Bills  
Direct promissory notes  
Loans granted from state funds  
Other loans  
Bonds in investment assets

## Lending in Finnish markka (FIM)

Stock in FIM = Lending in Fim +  
Loans granted from state funds +  
Bonds in investment assets in FIM

## Lending in foreign currency

Stock in foreign currency = Lending in curren-  
cy + Bonds in currency

Total stock = Stock in FIM + Stock in  
foreign currency

## New lending

Calculated amortizations  
Net changes (of overdrafts and bills)

## Exchange rate changes

## Borrower sectors

1	Corporate enterprises
11	Public enterprises
12	Private foreignowned enterprises
13	Private Finnish enterprises
2	Financial institutions
21	The Bank of Finland
221	Commercial banks
222	Savings banks
223	Co-operative banks
24	Insurance establishments:
241	Life and pension insurance companies
242	Casualty insurance companies
243	Pension foundations and funds
25	Other private financial institutions:
251	Private mortgage banks
252	Private credit corp.
253+	
254	Other private financial institutions
26	Other public financial institutions:
261	Public mortgage banks
262	Public credit corp.
263	Other public financial institutions
27	Foreign-owned financial institutions

3	Julkisyhteisöt	3	Offentliga sammanslutningar	3	General government
31	Valtio	31	Staten	31	Central government
321+		321+		321+	
322	Kaupungit ja muut kunnat	322	Städer och övriga kommuner	322	Urban and Other municipalities
323	Kuntainliitot	323	Kommunalförbund	323	Intermunicipal
324	Ahvenanmaan maakuntahallinto	324	Ålands landskapförvaltning	324	Provincial government of Åland
33	Sosiaaliturvarahastot	33	Socialskyddsfonder	33	Social security funds
4	Voittoa tavoittelemattomat yhteisöt	4	Ikke vinstsyftende sammanslutningar	4	Non-profit institutions
42	Valtionkirkot	42	Statkyrkor	42	State churches
44	Asuntoyhteisöt yhteensä:	44	Bostadsamfund sammanlagt:	44	Housing corporations together:
441+		441+		441+	
442	Asunto-osakeyhtiöt ja osuuskunnat	442	Bostadsaktiebolag och andelslag	442	Housing co. and co-operatives
443+		443+		443+	
444	Asuinkiinteistöyhtiöt	444	Bostadsfastighetsbolag	444	Residential real estate co.
445	Muut asuntoyhteisöt	445	Övriga bostadssamfund	445	Other housing corporations
49	Muut voittoa tavoittelemattomat yhteisöt	49	Övriga ikke vinstsyftende sammansl.	49	Other non-profit institutions
49	sisältää myös	49	innehåller också	49	includes also
41	Valtionapulaitokset	41	Statsunderstödda institutioner	41	Government subsidized institutions
43	Säätiöt ja rahastot	43	Stiftelser och fonder	43	Foundations and funds
5	Kotitaloudet	5	Hushåll	5	Households
51	Elinkeinonharjoittajien kotitaloudet	51	Näringsidkares hushåll	51	Employer and own-account workers hh.
54	Palkansaajien kotitaloudet	54	Löntagarhushåll	54	Employee households
59	Muut kotitaloudet	59	Övriga hushåll	59	Other households
6	Ulkomaat	6	Utlandet	6	Rest of the world
1-6	Kaikkiaan	1-6	Totalt	1-6	Total
Siitä: luotonanto yleisölle		Därav: utlåning till allmänheten		Of which: Loans to the public	
<b>Luotonsaajatoimialoittain (1988)</b>		<b>Enligt kredittagarens näringsgren (1988)</b>		<b>According to borrowers standard Industrial Classification (1988)</b>	
A	Maatalous, kala- ja riistatalous	A	Jordbruk, fiske och jaktvård	A	Agriculture, fishing and trapping
B	Metsätalous	B	Skogsbruk	B	Forestry and logging
C	Kaivos- ja kaivannaistoiminta	C	Gruvor och mineralbrott	C	Mining and quarrying
D	Teollisuus	D	Tillverkningsindustri	D	Manufacturing
E	Energia ja vesihuolto	E	Ebergi och vattenförsörjning	E	Energy and water supply
F	Rakentaminen	F	Byggverksamhet	F	Construction
G	Kauppa	G	Handel	G	Wholesale and retail trade
H	Majoitus- ja ravitsemistoiminta	H	Hotell- och restaurangverksamhet	H	Hotels and restaurants
I	Kuljetus	I	Transport	I	Transport
J	Tietoliikenne	J	Post och telekommunikationer	J	Communication
L	Kiinteistö-, puhtaus- ja vuokrauspalvelut	L	Fastighets-, rengörings- och uthyrningstjänster	L	Real estate, cleaning and rental services
M	Tekninen palvelu ja palvelut liike-elämälle	M	Tekniska tjänster och uppdragsverksamhet	M	Technical and business services
O	Koulutus ja tutkimus	O	Utbildning och forskning	O	Education and research
P	Terveys- ja sosiaalipalvelut	P	Hälsa-, sjuk- och socialvård	P	Health and social welfare services
R	Virkistys- ja kulttuuripalvelut	R	Rekreation- och kulturtjänster	R	Recreational and cultural services
S	Järjestö- ja uskonnollinen toiminta	S	Organisationer och religiös verksamhet	S	Organizational and religious activities
T	Muut palvelut	T	Övriga tjänster	T	Other services
<b>Asuntoluotot</b>		<b>Bostadskrediter</b>		<b>Housing loans</b>	
	Asuinrakennukset		Bostadsbyggnader		Buildings
	Osakkeet ja osuudet		Aktier och andelar		Shares and partnerships
	Vapaa-ajan asunnot		Fritids bostäder		Free-time buildings
<b>Kulutustuotot</b>		<b>Konsumtionskrediter</b>		<b>Consumption credits</b>	
	Opinnot		Studier		Studying
	Kulutustuotot		Övrig konsumtion		Other consumption



00022 TILASTOKESKUS  
00022 STATISTIKCENTRALEN

Postitus  
**2 lk** kirje

PMM  
Sopimus  
00100/617

SVT Suomen Virallinen Tilasto  
Finlands Officiella Statistik  
Official Statistics of Finland

Statistics Finland

Financing  
1994:5

Tiedustelut - Förfrågningar - Inquiries:

Anneli Korpelainen  
Kerttu Helin  
Jyrki Lehtinen

(90) 17 341

<i>Myynti:</i>	<i>Försäljning:</i>	<i>Hinta — Pris</i>	
Julkaisujen myynti / 3B 00022 TILASTOKESKUS Puh. (90) 1734 2011	Publikationsförsäljning / 3B 00022 STATISTIKCENTRALEN Tfn (90) 1734 2011	65 mk	ISSN 0784-8382 = Rahoitus ISSN 0784-9818