
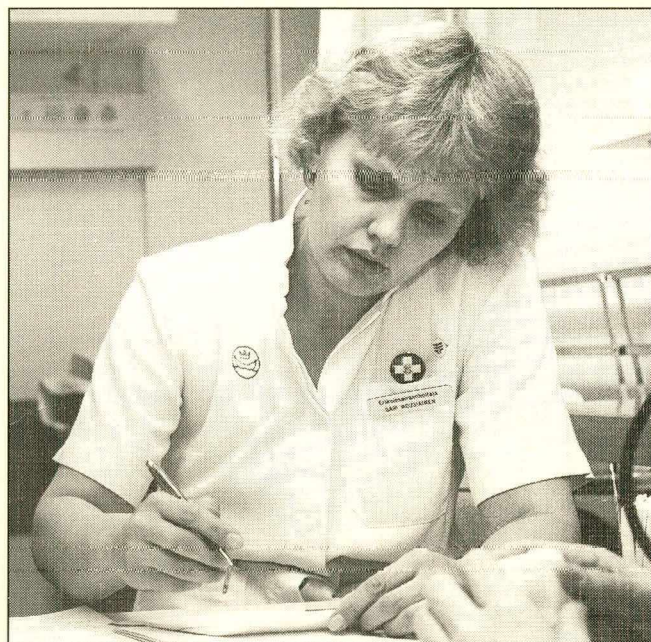


# Valtion ja kuntien toimipaikat

Statens och kommunernas arbetsställen  
1990





# Valtion ja kuntien toimipaikat

Statens och kommunernas arbetsställen  
1990

Marraskuu 1992

Tiedustelut - Förfrågningar

Tuomo Liias  
Hannu Laitinen  
(90) 17 341

SVT Suomen Virallinen tilasto  
Finlands Officiella Statistik  
Official Statistics of Finland

# Yritystietopalvelu

---

## Julkaisut

Suomen yritykset  
Aloittaneet ja lopettaneet yritykset  
Valtion ja kuntien toimipaikat  
Liike- ja yhteisötunnuskirja

## Palvelurekisterit

Yritys- ja toimipaikkarekisteri  
Julkisyhteisöjen rekisteri  
Liike- ja yhteisötunnusrekisteri

## Erityisselvitykset

Yritys- ja toimipaikkarekisteristä sekä julkisyhteisöjen rekisteristä tuotetaan valinnaisia listauksia ja tilastoja asiakkaan toimeksiannosta.

## Puhelintietopalvelu 9600-7878

Palvelunumerosta saa tietoja yksittäisistä yrityksistä (hinta 7,90 mk/min. + ppm). Esim. yrityksen ly-tunnus, osoite, henkilöstön ja liikevaihdon suuruusluokka.

## Nimi- ja osoitteistopalvelu

Yritysten ja toimipaikkojen nimi- ja osoitetiedot valinnaisin rajauksin (mm. toimiala, lääni, kunta ja suuruusluokka) listoina, tarroina, levykkeinä ja magneettinauhana.

## Suorakäyttöiset yritystietokannat

YRTIKA, YRTI yritys- ja toimipaikkarekisteri suorakäyttöisenä VTKK:ssa. Tiedustelut VTKK Tietokanavat puh. (90) 4571

# Tiedustelut

---

## Julkaisut, valmiit taulukot

Tuula Viitaharju . . . . . (90) 1734 3378  
Hely Dahlgren . . . . . (90) 1734 3373  
Tuomo Liias . . . . . (90) 1734 3446

## Erityisselvitykset, nimi- ja osoitteistopalvelu

Jouko Rajaniemi . . . . . (90) 1734 2528  
Marja-Leena Karjalainen . . . . . (90) 1734 2411  
Aili Simpanen . . . . . (90) 1734 2512

# Tilastokeskuksen muut yritysulkaisut

---

- Tilinpäätöstilastot
- Konkurssitilasto
- Yritysten innovaatiotoiminta
- Teollisuustilastot
- Rahoituslaitostilastot
- Tukku- ja vähittäiskauppa
- Majoitustilasto
- Maatilatalouden yritys- ja tulotilasto
- Toimialaluokitus 1988

## Tiedustelut ja julkaisujen myynti

Tilastokeskus  
PL 504 (käyntiosoite: Annankatu 44)  
00101 Helsinki  
puh. (90) 17 341

# Johdanto

Tilastokeskukseen on perustettu uusi rekisteri julkisyhteisöistä. Se sisältää valtion virastot ja toimipaikat, joita koskevaa tiedostoa on vanhastaan pidetty yllä vuodesta 1985 lähtien. Uutta rekisterissä ovat kunnat ja kuntainliitot toimintayksikköineen. Ohessa julkaistaan tilastot julkisyhteisöjen rekisteristä vuodelta 1990, joka on siis rekisterin perustamisvuosi.

Valtion osalta julkisyhteisöjen rekisteri sisältää tiedot valtion virastoista ja laitoksista sekä niiden toimipaikoista. Toimipaikkatiedot tosin puuttuvat valtion liikelaitoksilta, koska ne eivät kuulu valtion julkisen toiminnan piiriin. Liikelaitosten toimipaikat on rekisteröity Tilastokeskuksen yritys- ja toimipaikkarekisteriin, johon on rekisteröity myös valtioenemmistöiset osakeyhtiöt, jotka eivät kuulu tähän rekisteriin. Suomen Pankki ja Kansaneläkelaitos eivät ole vi-rastoja eivätkä siten sisälly julkisyhteisöjen rekisteriin.

Kunta-alalta julkisyhteisöjen rekisteri sisältää tiedot kunnista ja kuntainliitoista sekä niiden toimintayksiköistä. Toi-

mipaikkatasolla, kunta-alalla siis toimintayksikkötasolla, rekisterin tietojen tulkinta on hieman ongelmallista. Toimintayksikkö ei vastaa Tilastokeskuksen toimipaikka-käsitettä, vaan on kuntien ja kuntainliittojen talousarvioasetelmissaan käyttämä hallinnollinen yksikkö. Toimintayksikkö saattaa joskus vastata toimipaikka-käsitettä, esim. sairaalat ja koulut toimintayksikköinä voidaan tulkita toimipaikoiksi, mutta yleensä näin ei kuitenkaan ole.

Kuntien liikelaitokset ovat mukana normaalisti kuntien toimipaikkoina. Jos jokin toiminto, esim. energialaitos on yhtiöitetty ja muodostettu erillinen yhtiö, jossa kunta voi olla vaikka pääosakas, ei tämä yhtiö luonnollisestikaan kuulu enää julkisyhteisöjen rekisteriin, vaan se siirtyy yritys- ja toimipaikkarekisterin yksiköksi.

Julkaisun tuottamisesta ja tekstistä on vastannut Tuomo Liias, tietojen tarkistamisesta Hannu Laitinen, taulukoista Hely Dahlgren ja julkaisun puhtaaksikirjoituksesta Marketta Kaskirinne-Salo.

## Inledning

Ett nytt register över offentliga samfund har inrättats vid Statistikcentralen. Registret omfattar statliga ämbetsverk och arbetsställen - som funnits med sedan 1985 - samt fr.o.m. 1990 kommuner, kommunalförbund jämte deras arbetsställen. Här publiceras statistik i enlighet med registret över offentliga samfund. Denna statistik gäller 1990, alltså det år det nya registret inrättades.

Registret över offentliga samfund omfattar inom den statliga sektorn uppgifter om statliga ämbetsverk och inrättningar jämte dessas arbetsställen. Arbetsställen inom statliga affärsverk ingår däremot inte eftersom de ligger utanför den offentliga sektorns egentliga verksamhetsområde. Arbetsställena vid statliga affärsverk upptas i Statistikcentralens företags- och arbetsställeregister. Där ingår också aktiebolag med statlig majoritet. Finlands Bank och Folkpensionanstalten är inte ämbetsverk, och upptas därför inte heller i registret över offentliga samfund.

När det gäller kommunerna ger registret över offentliga samfund uppgifter om kommuner, kommunalförbund jämte deras verksamhetsenheter. Att tolka registrets uppgifter ef-


ter arbetsställe, dvs. efter verksamhetsenhet i kommunerna, kan vara något problematiskt. Arbetsställena enligt Statistikcentralens definition och verksamhetsenheterna i kommunerna är begrepp som inte motsvarar varandra. Kommunernas verksamhetsenheter är i första hand administrativa enheter som används i kommunernas och kommunalförbundens budgetuppställningar. I vissa fall sammanfaller begreppen, det går t.ex. utan större svårighet att uppfatta verksamhetsenheter som sjukhus och skolor som arbetsställen, men för det mesta är det inte lika enkelt.

Kommunernas affärsverk ingår i vanlig ordning som arbetsställen inom kommunerna. Om någon verksamhet, t.ex. ett energiverk bolagiserats eller avskiljts som ett separat bolag, där kommunen i fråga kan vara exempelvis huvudsaklig aktieinnehavare, överförs bolaget givetvis till företags- och arbetsställeregistret.

Tuomo Liias svarar för text och redigering, Hannu Laitinen för kontroll av uppgifterna, Hely Dahlgren för tabellerna och Marketta Kaskirinne-Salo för renskrivning.

*Helsinki, marraskuu 1992  
Helsingfors, november, 1992*

*Kaija Hovi*



## Julkisyhteisöjen lukumäärät, palkat ja henkilöstöt

Rekisterin lukumäärä- ja palkkatiedot valtiosta, josta on tietoja myös tilastovuotta 1990 edeltäviltä vuosilta, ovat vertailukelpoisia aiempiin vuosiin. Henkilöstö-käsitteen määrittely on kuitenkin muutettu, koska henkilökunnan päivityksissä on siirrytty hallinnollisista rekistereistä (HEP-LA, KUEL, HKI) tapahtuviin koneellisiin päivityksiin.

Henkilökunta on nyt aina tilastovuoden lopun poikkileikkaustilanteen henkilöstö, eikä kysymys enää ole henkilötyövuosista, kuten vanhassa valtiorekisterissä. Luotettavia vertailuja henkilöstön muutosten osalta voidaan tehdä vasta tämän ja seuraavan julkaisun välillä.

### Lukumäärät

Julkisyhteisöjä oli valtion liikelaitokset mukaanlukien toiminnassa kaikkiaan 1 802 vuonna 1990. Niistä oli valtion virastoja ja laitoksia 964. Kuntia ja kuntainliittoja oli yhteensä 838, joista kuntia 460 ja kuntainliittoja 378. Kunnat puolestaan jakautuvat kaupunkeihin, 94 ja muihin kuntiin, 366.

### Valtion virastojen ja laitosten lukumäärät

Valtion virastot ja laitokset ovat vähentyneet vuonna 1990 edelliseen vuoteen verrattuna. Jos mukaan otetaan liikelaitokset on niiden määrä pudonnut 1 007:stä 964:ään. Ilman liikelaitoksia lukumäärä on laskenut 961:stä 916:ään. Tämän kehityksen taustalla voidaan nähdä valtion pyrkimys järjestyttää toimintaa. Joitain yksiköitä on lakkautettu ja toimintoja siirretty joko ministeriöihin tai muihin virastoihin. Joitain virastoja on yhdistetty toivon mukaan tehokkaammin toimiviksi yksiköiksi, esim. Opetushallituksen muodostaminen.

| Vuosi | Virastoja | Henkilöstö | siitä liikelaitokset |
|-------|-----------|------------|----------------------|
| 1985  | 1 038     | 208 475    | 70 799               |
| 1986  | 1 019     | 211 084    | 70 009               |
| 1987  | 1 038     | 213 379    | 68 514               |
| 1988  | 1 034     | 212 848    | 67 264               |
| 1989  | 1 007     | 211 867    | 66 331               |
| 1990  | 964       | 237 447    | 80 626               |

**Huom!** Vuoden 1990 henkilöstön kasvu on henkilöstökäsitteen muutoksesta johtuvaa näennäistä kasvua.

### Kuntien ja kuntainliittojen lukumäärät

Kuntien ja kuntainliittojen lukumäärien muutoksista ei vielä tässä julkaisussa ole tietoja, koska kunta-ala on nyt ensimmäistä kertaa mukana. Yleensä voi kuitenkin todeta, että erityisesti kuntainliitot ovat järjestäytymässä uudelleen, mikä voi jatkossa vaikuttaa kuntainliittojen lukumääriin, esim. sairaanhoitopiiriuudistus. Kuntien lukumäärät voivat muuttua lähinnä vain kuntaliitosten toteutuessa.

### Palkat

Julkisella sektorilla maksettiin vuonna 1990 palkkoja yhteensä n. 72,7 miljardia mk. Luvussa ovat mukana valtion liikelaitosten maksamat palkat, jotka esim. kansantalouden tilinpidossa kuuluvat yrittäjätoiminnan palkkasummaan, koska liikelaitokset ovat tulorahoitteisia, eivätkä niiden palkat siten ole peräisin julkisista verovaroista.

Ilman valtion liikelaitoksia julkisyhteisöt maksoivat vuonna 1990 palkkoja n. 64,9 miljardia mk, joka on n. 28 % kansantalouden kaikilla toimialoilla maksetuista palkoista.

Nämä luvut poikkeavat kansantalouden tilinpidon luvuista, koska julkinen sektori on rajattu siinä eri tavoin kuin julkisyhteisöjen rekisterissä. Julkisesta sektorista on siinä siirretty markkinahyödykkeiden tuotanto ja kaikki liikelaitokset yrittäjätoimintaan.

Julkisyhteisötaulukkojen palkat/henkilö-sarakkeet eivät kuvaa todellisia keskipalkkoja, vaan ovat todellisia keskipalkkoja pienempiä johtuen henkilöstökäsitteestä.

### Valtion palkat

Palkkoja valtion virastoissa ja laitoksissa maksettiin vuonna 1990 n. 25,3 mrd mk, joka on n. 10,1 % enemmän kuin edellisenä vuonna. Palkoista oli n. 7,9 mrd mk eli n. 31,2 % liikelaitosten maksamia. Liikelaitosten osuus kaikista valtion maksamista palkoista on aiempiin vuosiin verrattuna hieman kasvanut, koska joitain puhtaasti budjettirahoitteisia virastoja on muutettu liikelaitoksiksi, esim. Met-sähallitus ja Ilmailuhallitus.

## Kuntien ja kuntainliittojen palkat

Kunnissa ja kuntainliitoissa maksettiin palkkoja vuonna 1990 n. 47,5 mrd mk, joka oli n. 73,2 % julkisen toiminnan palkkasummasta. Kuntien ja kuntainliittojen suuri osuus julkisesta sektorista johtuu lähinnä siitä, että varsinainen julkisten palvelujen tuotanto, esim. terveydenhoito, koulutus ja sosiaalitoimi, tapahtuu kunta-alalla.

Kuntainliitoissa palkkoja maksettiin n. 11,6 mrd mk ja kunnissa n. 35,9 mrd mk. Niiden palvelussuhdetta kohti laskettu palkka oli hieman alhaisempi kuin valtiolla. Alhaisin se oli kuntainliitoilla.

## Henkilöstö

Vuoden 1990 lopussa julkisyhteisöjen palveluksessa oli valtion liikelaitokset mukaanlukien yhteensä 716 191 henkilöä. Ilman liikelaitoksia vuoden lopun henkilöstö oli 635 565. Nyt on kuitenkin muistettava, että kyseessä on poikkileikkaustarkastelu voimassaoleista palvelussuhteista, mikä antaa henkilöstön määräksi kymmenisen prosenttia liian suuren luvun. Henkilötyövuosina, kuten henkilöstömäärä useimmiten mitataan, julkisyhteisöjen henkilöstö olisi siis pienempi.

Toimipaikkatason taulukoissa julkisen sektorin henkilöstöksi saadaan 628 186, mikä selittyy toisaalta sillä, että val-

tion liikelaitosten toimipaikkoja ei ole tässä rekisterissä ollekaan mukana ja toisaalta sillä, että julkisyhteisöt eivät ole pystyneet sijoittamaan kaikkia palvelussuhteitaan jollekin tietylle toimipaikalle, vaan ovat ilmoittaneet ne vain julkisyhteisöjen osalta yleensä.

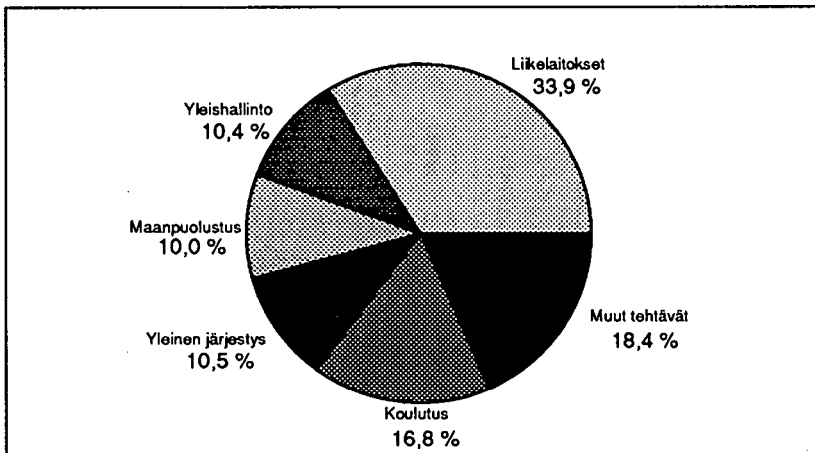
## Valtion henkilöstö

Valtion virastoissa ja laitoksissa oli vuoden 1990 lopussa yhteensä 237 447 voimassaollutta palvelussuhdetta. Niistä 80 626 eli n. 33,9 % oli valtion liikelaitoksissa, joiden osuus on aiempiin vuosiin verrattuna kasvanut.

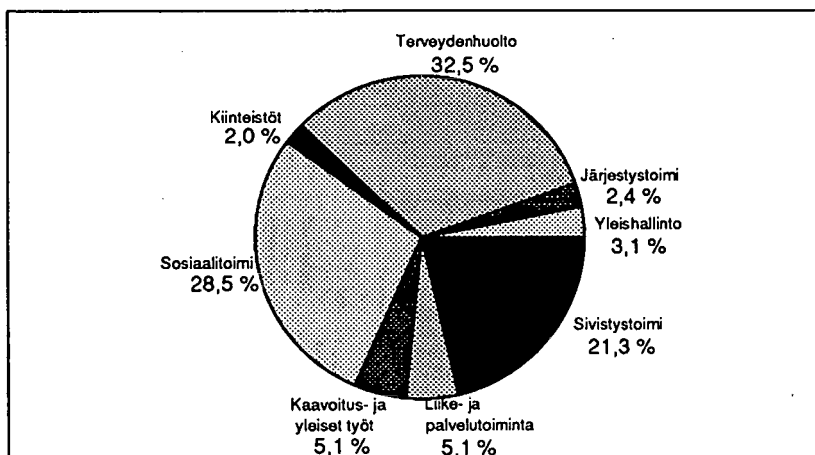
Tiedot näyttäisivät osoittavan, että henkilöstömäärä olisi kasvanut edelliseen vuoteen verrattuna jopa yli 10 %. Tämä näennäinen kasvu johtuu kuitenkin käsitteenmuutoksesta, sillä valtion henkilöstö alkoi laskea jo vuonna 1988, eikä ole mitään syytä olettaa, että tämä kehitystrendi olisi muuttunut.

## Kuntien ja kuntainliittojen henkilöstö

Kunnilla ja kuntainliitoilla oli vuoden 1990 lopussa palvelussuhteessa 478 744 henkilöä, mikä oli n. 75,3 % julkisen toiminnan kaikista palvelussuhteista. Kaupunkien palveluksessa heistä oli 233 113, muiden kuntien palveluksessa 114 326 ja kuntainliittojen palveluksessa 131 305 eli n. 27,4 % kunta-alan koko henkilöstöstä.



Kuvio 1:  
Valtion henkilöstön jakautuminen tehtävittäin vuonna 1990



Kuvio 2:  
Kuntien ja kuntainliittojen henkilöstön jakautuminen tehtävittäin vuonna 1990

# Julkisyhteisöjen toiminta tehtävittäin

Valtion ja toisaalta kuntien ja kuntainliittojen toiminta ei ole identtistä, vaikka molemmat hoitavatkin julkisen hallinnon tehtäviä. Valtion rooli on yleensä "hallinnollisempi" kuin kuntapuolen. Lainsäädännöllään valtio usein ohjaa ja virastojensa välityksellä valvoo paikallishallinnon toimintaa. Näin on esim. peruskoulutuksen, terveydenhoidon ja sosiaalitoimen osalta. Toki valtiokin palvelee myös suoraan julkisten palvelujen käyttäjiä, esim. valtion yliopistot tai vaikkapa poliisilaitos, ja erityisesti valtion liikelaitokset, esim. Posti- ja telelaitos, palvelevat suoraan asiakkaita.

Valtion ja kuntapuolen toiminnassa on myös muita niiden erityispiirteistä johtuvia eroja. Esim. maanpuolustus on yksinomaan valtion hoidossa, kun taas kaavoitus tapahtuu peruskunnissa.

## Valtion virastojen ja laitosten toiminta tehtävälukittain

Valtion virastoista 29,1 % toimii yleisen järjestyksen ja turvallisuuden (mm. oikeus-, poliisi- ja vankeinhoitolaitokset)

Taulukko 1. Valtion virastot ja laitokset tehtävälukittain vuonna 1990.

| Tehtävälukikka                                   | Virastoja  | %            | Henkilöstö     | %            |
|--|------------|--------------|----------------|--------------|
| 1 Yleishallinto                                  | 105        | 10,9         | 29 108         | 12,3         |
| 2 Maanpuolustus                                  | 72         | 7,5          | 24 724         | 10,4         |
| 3 Yleinen järjestys ja turvallisuus              | 280        | 29,1         | 25 023         | 10,5         |
| 4 Koulutus                                       | 226        | 23,4         | 39 900         | 16,8         |
| 5 Terveysthuolto                                 | 10         | 1,0          | 2 033          | 0,9          |
| 6 Sosiaaliturva                                  | 24         | 2,5          | 1 730          | 0,7          |
| 7 Asumisen edistäminen ja ympäristön huolto      | 31         | 3,2          | 5 804          | 2,4          |
| 8 Virkistys ja kulttuuri                         | 23         | 2,4          | 1 065          | 0,5          |
| 9 Energiahuollon edistäminen                     | —          | 0,0          | —              | 0,0          |
| 10 Maa- ja metsätalouden edistäminen             | 60         | 6,2          | 9 553          | 4,0          |
| 11 Teollisuuden ja rakennustoiminnan edistäminen | 3          | 0,3          | 1 082          | 0,5          |
| 12 Liikenteen edistäminen                        | 77         | 8,0          | 85 956         | 36,2         |
| 13 Muu elinkeinoelämän edistäminen               | 53         | 5,5          | 11 469         | 4,8          |
| 14 Muut tehtävät                                 | —          | 0,0          | —              | 0,0          |
| <b>YHTEENSÄ</b>                                  | <b>964</b> | <b>100,0</b> | <b>237 447</b> | <b>100,0</b> |

## Kuntien ja kuntainliittojen toiminta tehtävittäin

Kunta-alalla voidaan julkisyhteisötasolla puhua tehtävittäisestä jakautumisesta vain kuntainliittojen osalta, joista kukin on perustettu jonkin tehtävän hoitamiseen. Kunnathan ovat "monitoimialayrityksiä", joissa tehtävät on jaettu kunnan eri toimintayksiköille.

tehtävälukella. Seuraavaksi suurin tehtävälukikka oli virastojen lukumäärällä mitaten koulutus.

Henkilöstön jakauman mukaan suurimmaksi tehtävälukikaksi nousee liikenteen edistäminen, 36,2 % koko henkilöstöstä. Tämä selittyy sillä, että tähän tehtävälukikkaan kuuluvat valtion suuret ja paljon henkilöstöä työllistävät liikelaitokset, esim. Valtion rautatiet ja Posti- ja telelaitos. Kaikki tähän tehtävälukikkaan kuuluvat valtion liikelaitokset työllistivät vuoden 1990 lopussa yhteensä lähes 80 000 henkilöä. Liikelaitostoiminta on valtiolla laajempaa kuin kunnissa ja kuntainliitoissa, joissa henkilöstöstä vain 5,1 % oli liike- ja palvelutoiminnassa.

Toiseksi merkittävin tehtävälukikka henkilöstöllä mitaten oli koulutus. Yliopistot olivat suurimmat koulutuksen tehtävälukikassa toimivat virastot. Merkittäviä tehtävälukikkia olivat myös yleishallinto, yleinen järjestys ja turvallisuus sekä maanpuolustus, jonka henkilöstössä varusmiehet eivät ole mukana.

1 Yhteisöjen tehtävälukitukset, Käsikirjoja nro 10, Tilastokeskus, Helsinki 1986.

# Kuntien ja kuntainliittojen toimintayksiköiden toiminta tehtävittäin

Kokonaiskuvan kunta-alan toiminnan jakautumisesta tehtävittäin saa siis toimintayksikkötasolla (=toimipaikkatasolla). Kunta-alalla toimintayksiköt jaetaan kuntien talousarvioasetelman tehtäväluokituksen mukaan (KULAUS) omiin tehtäväalueisiinsa. Tämä jaottelu poikkeaa hieman julkisyhteisöjen tehtäväluokituksesta (JTL), jota on käytetty valtion virastojen ja laitosten tehtävittäisessä tarkastelussa (vrt. taulut 1 ja 2).

Selvästi merkittävimmät kunta-alan tehtävät ovat terveydenhuollon, sivistystoimen ja sosiaalitoimen hoito. Niiden yhteinen osuus toimintayksiköiden lukumäärällä mita-

ten on n. 68,8 % ja henkilöstömäärällä mitaten 82,4 % kuntien ja kuntainliittojen toiminnasta.

Toimintayksiköiden lukumäärällä mitaten näistä kolmesta sektorista sivistystoimi on merkittävin, 34,2 % kaikista toimintayksiköistä. Henkilökuntamäärällä mitaten taas terveydenhuolto on näistä suurin, 32,6 % koko kunta-alan henkilöstöstä. Tämä kertoo luonnollisesti sen, että yhdessä sairaalassa on enemmän henkilöstöä kuin yhdessä koulussa.

Jokaisen muun tehtäväluokan osuus jää 2 - 5 %:iin henkilöstöllä mitattaessa.

Taulukko 2. Kuntien ja kuntainliittojen toimintayksiköt tehtävittäin vuonna 1990.

| Tehtäväluokka                | Toimintayksiköjä | %            | Henkilöstö     | %            |
|------------------------------|------------------|--------------|----------------|--------------|
| 0 Yleishallinto              | 2 480            | 7,4          | 14 563         | 3,1          |
| 1 Järjestystoimi             | 2 835            | 8,5          | 11 353         | 2,4          |
| 2 Terveydenhuolto            | 4 522            | 13,5         | 155 043        | 32,5         |
| 3 Sosiaalitoimi              | 7 046            | 21,1         | 135 563        | 28,5         |
| 4 Sivistystoimi              | 11 439           | 34,2         | 101 515        | 21,3         |
| 5 Kaavoitus- ja yleiset työt | 1 991            | 5,9          | 24 087         | 5,1          |
| 6 Kiinteistöt                | 971              | 2,9          | 9 762          | 2,0          |
| 7 Liike- ja palvelutoiminta  | 2 186            | 6,5          | 24 414         | 5,1          |
| <b>YHTEENSÄ</b>              | <b>33 470</b>    | <b>100,0</b> | <b>476 301</b> | <b>100,0</b> |

## Toimipaikkojen toiminta toimialoittain <sup>1</sup>

Toimipaikkoja julkisyhteisöillä oli vuonna 1990 yhteensä 37 619, joista valtion toimipaikkoja 4 149 ja kuntien ja kuntainliittojen toimintayksiköitä 33 470. Toimipaikkatason tiedoissa eivät valtion liikelaitokset ole mukana.

### Valtion toimipaikkojen toiminta toimialoittain

Valtion toimipaikkojen henkilöstöstä 49,3 % toimi julkisen hallinnon ja maanpuolustuksen toimialalla (TOL N), 30,8 % toimi koulutuksen ja tutkimuksen toimialalla (TOL O) ja 7,4 % toimi rakentamisen toimialalla (TOL F). Valtion henkilöstöstä yhteensä 87,5 % toimi näillä kolmella päätoimialalla. Kiinteistö-, puhtaus- ja vuokrauspalvelut (TOL L) ja tekniset palvelut liike-elämälle (TOL M) ylsivät vielä 3 - 4 %:n osuuksiin koko henkilöstöstä.

### Kuntien ja kuntainliittojen toimintayksiköiden toiminta toimialoittain

Kuntien ja kuntainliittojen henkilöstöstä 56,8 % toimi terveys- ja sosiaalipalvelujen toimialalla (TOL P), 15,1 % koulutuksen ja tutkimuksen toimialalla (TOL O) ja 12,6 % julkisen hallinnon toimialalla (TOL N). Näillä kolmella toimialalla toimi yhteensä 84,5 % kunta-alan koko henkilöstöstä. Kiinteistö-, puhtaus- ja vuokrauspalvelut (TOL L) sekä virkistys- ja kulttuuripalvelut (TOL R) ylsivät vielä 3 - 5 %:n osuuksiin koko henkilöstöstä.

Kuntien ja kuntainliittojen henkilöstön jakautuminen toimialoittain poikkeaa siis selvästi valtion henkilöstön jakautumisesta. Tämä johtuu siitä, että valtion toiminta painottuu hallinnointiin (julkisen hallinnon ja maanpuolustuksen osuus 49,3 %), kun taas kuntien ja kuntainliittojen toiminta painottuu palvelujen tuottamiseen käytännössä (terveys- ja sosiaalipalvelujen osuus 56,8 %)

Nämä tiedot kuvaavat vain julkisin verovaroin rahoitetun toiminnan jakautumista. Valtion liikelaitoksethan, joihin valtion suoraa asiakaspalvelua on keskitetty "käyttäjä maksaa" periaatteella, eivät ole toimipaikkatasolla mukana.

<sup>1</sup> Toimialaluokitus (TOL) 1988, Käsikirjoja nro 4, Tilastokeskus, Helsinki 1986.

# Toimipaikkojen toiminta lääneittäin

Parhaan kuvan julkisyhteisöjen alueittaisesta toiminnasta saa toimipaikkatietoja tutkimalla. Toimipaikkatiedoissa eivät valtion liikelaitokset ole mukana.

## Valtion toimipaikkojen toiminta lääneittäin

Valtion toimipaikoista 23,1 % ja henkilöstöstä 33,8 % sijaitsi Uudenmaan läänissä. Turun ja Porin, Hämeen ja Oulun läänin osuudet olivat molemmilla mittareilla 10 %:n tienoilla. Valtion virastojen toiminta näyttää siis keskittyneen näihin lääneihin ja erityisesti eteläisimpään Suomeen. Vähiten toimipaikkoja Ahvenanmaata lukuunottamatta oli Pohjois-Karjalan läänissä.

Taulukko 3. Valtion toimipaikat lääneittäin vuonna 1990.

| Lääni                | Toimipaikkoja | %            | Henkilöstö     | %            |
|----------------------|---------------|--------------|----------------|--------------|
| Uudenmaan lääni      | 958           | 23,1         | 51 442         | 33,8         |
| Turun ja Porin lääni | 493           | 11,9         | 16 473         | 10,8         |
| Hämeen lääni         | 414           | 10,0         | 16 610         | 10,9         |
| Kymen lääni          | 251           | 6,1          | 8 667          | 5,7          |
| Mikkelin lääni       | 241           | 5,8          | 4 564          | 3,0          |
| P-Karjalan lääni     | 181           | 4,3          | 5 694          | 3,8          |
| Kuopion lääni        | 245           | 5,9          | 7 582          | 5,0          |
| Keski-Suomen lääni   | 212           | 5,1          | 8 898          | 5,9          |
| Vaasan lääni         | 364           | 8,8          | 8 798          | 5,8          |
| Oulun lääni          | 421           | 10,1         | 14 388         | 9,5          |
| Lapin lääni          | 329           | 7,9          | 8 568          | 5,6          |
| Ahvenanmaa           | 40            | 1,0          | 357            | 0,2          |
| <b>YHTEENSÄ</b>      | <b>4 149</b>  | <b>100,0</b> | <b>152 041</b> | <b>100,0</b> |

## Kuntien ja kuntainliittojen toimintayksiköt lääneittäin

Kuntien ja kuntainliittojen toimintayksikköjä ("toimipaikkoja") ja henkilöstöä oli eniten Uudenmaan, Turun ja Porin, Hämeen, Vaasan ja Oulun lääneissä. Toimintayksiköt ja niiden henkilöstö ovat siis keskittyneet lääneihin, joissa on suuria kaupunkeja laajoine hallintoineen. Erityisesti Helsingin ja muiden pääkaupunkiseudun suurten kaupunkien vaikutus näkyy Uudenmaan läänin henkilöstön osuudessa, joka oli 24,3 % eli n. neljännes koko maan kunta-alan henkilöstöstä.

Taulukko 4. Kuntien ja kuntainliittojen toimintayksiköt lääneittäin vuonna 1990.

| Lääni                | Toimipaikkoja | %            | Henkilöstö     | %            |
|----------------------|---------------|--------------|----------------|--------------|
| Uudenmaan lääni      | 5 127         | 15,3         | 115 885        | 24,3         |
| Turun ja Porin lääni | 5 296         | 15,8         | 68 051         | 14,3         |
| Hämeen lääni         | 3 569         | 10,7         | 62 936         | 13,2         |
| Kymen lääni          | 2 208         | 6,6          | 29 249         | 6,1          |
| Mikkelin lääni       | 1 787         | 5,3          | 18 817         | 4,0          |
| P-Karjalan lääni     | 1 463         | 4,4          | 18 598         | 3,9          |
| Kuopion lääni        | 1 903         | 5,7          | 25 628         | 5,4          |
| Keski-Suomen lääni   | 2 074         | 6,2          | 24 934         | 5,2          |
| Vaasan lääni         | 3 669         | 11,0         | 42 153         | 8,8          |
| Oulun lääni          | 4 062         | 12,1         | 46 027         | 9,7          |
| Lapin lääni          | 1 969         | 5,9          | 22 268         | 4,7          |
| Ahvenanmaa           | 343           | 1,0          | 1 755          | 0,4          |
| <b>YHTEENSÄ</b>      | <b>33 470</b> | <b>100,0</b> | <b>476 301</b> | <b>100,0</b> |

# Perustiedot ja laadintaperusteet

## Tietojen keruu

### Valtion tietojen keruu

Valtion tietoja saadaan kolmesta eri lähteestä; Valtiokonttorista, virastoilta itseltään kyselyn kautta ja valtion keskitetystä palkanlaskentajärjestelmästä (HEPLA). Valtiokonttorista saadaan kaikkien virastojen virastotunnukset ja siis myös tieto uusista virastoista. Kyselyssä saadaan tiedot virastojen toimipaikoista ja myös joitain virastotason tietoja. HEPLA:sta saadaan koneellisena päivityksenä tiedot virastojen ja niiden toimipaikkojen henkilökunnista.

### Kuntien ja kuntainliittojen tietojen keruu

Kuntien ja kuntainliittojen tiedot saadaan koneellisina päivityksinä kahdesta aineistosta; toisaalta Kuntien eläkevakuutuksen (KUEL) toimintayksikköaineistosta ja toisaalta saman hallintoviranomaisen palvelussuhdeaineistosta.

KUEL:n toimintayksikköaineistosta päivitetään sekä kunnat että kuntainliitot ja niiden tiedot. Joitain tietoja joudutaan johtamaan päättelemällä KUEL:n perustiedoista. Kuntien palvelussuhdeaineistosta päätellään puolestaan kunta-alan yksiköiden henkilöstön määrä.

Helsinki on poikkeus edellisestä, sillä sen toimintayksikkötiedot sekä palvelussuhdetiedot saadaan suoraan kaupungilta itseltään.

## Rekisterin yksiköt

### Julkisyhteisötason yksiköt

Julkisyhteisötason yksiköitä ovat valtion puolella valtion virastot ja laitokset, jotka ovat valtion eläketurvan piirissä. Mukana eivät siis ole Suomen pankki, Kansaneläkelaitos, Raha-automaattiyhdistys tai vastaavat julkisoikeudelliset yhteisöt.

Valtion liikelaitoksia, jotka ovat mukana vain julkisyhteisötasolla, olivat Posti- ja telelaitos, Valtion rautatiet, Valtion ravitsemiskeskus, Valtion tietokonekeskus, Valtion painatuskeskus, Suomen rahapaja, Turun asennuspaja, Suomen karttakeskus, Valtion pukutehdas, Vammaskosken tehdas, Lapuan patruunatehdas, Valtion hankintakeskus, Valtion margariinitehdas, Valtion viljavarasto, Metsähallitus ja Ilmailulaitos. Näistä liikelaitoksista osa on jakautunut useammaksi erilliseksi virastoksi, esim. Posti- ja telelaitos ja Ilmailulaitos.

Kuntapuolella julkisyhteisöjä ovat kaikki kunnat ja kuntainliitot. Ne saadaan päivityksinä Kuntien eläkevakuutuksesta.

### Toimipaikkatason yksiköt

Valtiopuolella toimipaikka vastaa Tilastokeskuksessa yleensä käytössä olevaa toimipaikkakäsitettä. Toimipaikka on siis viraston alayksikkö, joka toimii yhden viraston osana ja on maantieteelliseltä sijainniltaan muista toimipaikoista erillään ja jossa käy säännöllisesti vähintään yksi henkilö töissä. Lisäksi tietyssä paikassa sijaitseva toimipaikka on saatettu jakaa useammaksi toimipaikaksi toimialan mukaan, jos siellä toimii useita ihmisiä selvästi eri toimialoilla.

Kuntien ja kuntainliittojen toimipaikkatason yksiköt eivät ole edellisen kappaleen määrittelyn mukaisia toimipaikkoja, vaan ne ovat kuntien ja kuntainliittojen talousarvioasetelmissaan käyttämiä hallinnollisia yksiköitä, toimintayksiköitä. Tämä johtuu siitä, että kunta-alan yksiköt päivitetään tähän rekisteriin Kuntien eläkevakuutuksen aineistoista, joissa toimintayksiköitä ei ole jaettu Tilastokeskuksen toimipaikkakäsitteen mukaan. Toimintayksikkö saattaa kuitenkin vastata toimipaikkakäsitettä, esim. silloin kun toimintayksikkönä on sairaala tai koulu. Näin ei kuitenkaan yleensä ole.

Joka tapauksessa kunnat ja kuntainliitot jakautuvat toimipaikkatasolla toimintayksiköiksi, joista jokainen on vain yhden kunnan tai kuntainliiton osa.

# Käsitteet

---

## Henkilökunta

---

Henkilökunta on tässä rekisterissä määritelty tilastovuoden lopun poikkileikkaustilanteen henkilöstöksi, tarkemmin vuoden lopussa voimassaolleiden palvelussuhteiden määräksi. Tämä määrittely antaa henkilökunnaksi suuremman luvun (n. 10 %) kuin henkilötöyvuosina määritelty henkilökunta, joka oli käytössä vanhassa valtiorekisterissä.

Valtion henkilöstömäärät eivät siis ole vertailukelpoisia vanhan valtiorekisterin henkilöstötietoihin.

## Palkat

---

Valtiolla palkkoihin on luettu kaikki ennakonpidätyksen alaiset palkat ja palkkiot, jotka virasto on maksanut omalle henkilökunnalleen. Palkkatieto saadaan rekisteriin valtion virastoille suunnatusta kyselystä.

Kuntien ja kuntainliitojen palkat saadaan päivityksinä yrittäjä- ja toimipaikkarekisteristä ja niihin sisältyvät rahapalkan lisäksi ennakoperintälain mukaiset luontaisedut.

## Aluejaotukset

---

Valtiolla käytetyt aluejaot ovat virastojen osalta lääni ja toimipaikkojen osalta lääni ja kunta. Virastojen sijaintilääni määräytyy sen mukaan, mistä viraston toimintaan johdetaan eli viraston päätoimipaikan sijaintilääni on myös viraston sijaintilääni.


Kunta-alalla molemmat aluejaotukset, sekä lääni että kunta, löytyvät kaikilta yksiköiltä, siis sekä kunnilta että kuntainliitoilta ja niiden toimintayksiköiltä.

## Luokittelutiedot

---

Julkisyhteisötasolla on käytössä seuraavat yleiset luokitukset: Valtion virastoilla viraston toimiala, julkisyhteisöjen tehtäväluokka, oikeudellinen muoto ja institutionaalinen sektoriluokka. Kunnilla on käytössä kuntamuoto, oikeudellinen muoto ja institutionaalinen sektoriluokka. Kuntainliitoilla on käytössä toimiala, jäsenyhteisötyyppi, oikeudellinen muoto ja institutionaalinen sektoriluokka.

Toimipaikkatasolla on käytössä seuraavat yleiset luokitukset: Valtion virastojen toimipaikoilla toimipaikan toimiala ja julkisyhteisöjen tehtäväluokka. Kuntien ja kuntainliitojen toimintayksiköillä on toimintayksikön toimiala, julkisyhteisöjen tehtäväluokka, kuntien talousarvioasetelman mukainen tehtäväluokka (KULAUS-koodi) sekä jäsenyhteisötyyppi.



# Tilastotaulukot

*Taulukosta KT01B. "Kuntien ja kuntainliittojen toimintayksiköt tehtävälukittain vuonna 1990" voi havaita, kuinka kunta-alan hallinnollinen toimintayksikkökäsite poikkeaa Tilastokeskuksen toimipaikkakäsitteestä. Kuntien talousarvioasetelman tehtävälukituksen tarkimmalla tasolla (4-numerotaso) toimintayksikköjen lukumäärät vaikuttavat useilla luokituksen alueilla epärealistisen pieniltä, koska kunnat ovat yhdistelleet useita "toimipaikkoja" johonkin tiettyyn hallinnolliseen toimintayksikköön.*

## **Kaikkien yksikköjen taulukot:**

- JY01.** Julkisyhteisöt vuonna 1990
- JT01.** Julkisyhteisöjen toimipaikat vuonna 1990
- JT01B.** Julkisyhteisöjen toimipaikat tehtävälukittain vuonna 1990 (julkisyhteisöjen tehtävälukitus)

## **Valtion taulukot:**

- VV02A.** Virastot (ml. liikelaitokset) lääneittäin vuonna 1990
- VV02B.** Virastot (pl. liikelaitokset) lääneittäin vuonna 1990
- VV11A.** Virastot (ml. liikelaitokset) tehtävälukittain vuonna 1990
- VV11B.** Virastot (pl. liikelaitokset) tehtävälukittain vuonna 1990
- VT01A.** Valtion toimipaikat toimialoittain vuonna 1990
- LIITE.** Toimipaikat toimialoilla N-P toimialoittain vuonna 1990
- VT02.** Valtion toimipaikat lääneittäin vuonna 1990

## **Kunta-alan taulukot:**

- KT01A.** Kuntien ja kuntainliittojen toimintayksiköt toimialoittain vuonna 1990
- KT01B.** Kuntien ja kuntainliittojen toimintayksiköt tehtävälukittain vuonna 1990 (kuntien talousarvioasetelman mukainen tehtävälukitus = KULAUS-lukitus)
- KT02.** Kuntien ja kuntainliittojen toimintayksiköt lääneittäin vuonna 1990



TILASTOKESKUS  
 JY01 . JULKISYHTEISÖT VUONNA 1990  
 OFFENTLIGA SAMFUND 1990

|                                  | JULKIS-<br>YHTEISÖJÄ<br>OFFENTLIGA<br>SAMFUND | HENKI-<br>LÖSTÖ<br>PERSONAL | PALKAT<br>LÖNER<br>(1000 MK) | PALKAT/<br>HENKIL.<br>LÖNER/<br>PERS.<br>(1000 MK) | HENKIL./<br>JULK.YHT.<br>PERS./<br>OFF.SAMFUND |
|----------------------------------|---|-----------------------------|------------------------------|--|--|
| VALTIO<br>STAT                   | 964   | 237 447                     | 25 298 591                   | 106,5  | 246,3  |
| KAUPUNKI<br>STAD                 | 94  | 233 113                     | 24 029 499                   | 103,1  | 2 479,9  |
| MUU KUNTA<br>ANNAN KOMMUN        | 365   | 114 326                     | 11 860 497                   | 103,7  | 312,4  |
| KUNTAINLIITTO<br>KOMMUNALFÖRBUND | 378   | 131 305                     | 11 605 125                   | 88,4   | 347,4  |
| YHTEENSÄ - SUMMA                 | 1 802   | 716 191                     | 72 793 712                   | 101,6  | 397,4  |

TILASTOKESKUS  
 JT01 . JULKISYHTEISÖJEN TOIMIPAIKAT VUONNA 1990  
 ARBETSSTÄLLEN INOM OFFENTLIGA SAMFUND 1990

|                                  | TOIMI-<br>PAIKKOJA<br>ARBETS-<br>STÄLLEN | HENKI-<br>LÖSTÖ<br>PERSONAL | HENKIL./<br>TOIMIP.<br>PERS./<br>ARBETSST. |
|----------------------------------|--|-----------------------------|--|
| VALTIO<br>STAT                   | 4 149                                    | 151 885                     | 36,6                                       |
| KAUPUNKI<br>STAD                 | 13 033                                   | 230 744                     | 17,7                                       |
| MUU KUNTA<br>ANNAN KOMMUN        | 17 041                                   | 114 293                     | 6,7  |
| KUNTAINLIITTO<br>KOMMUNALFÖRBUND | 3 396                                    | 131 264                     | 38,7                                       |
| YHTEENSÄ - SUMMA                 | 37 619                                   | 628 186                     | 16,7                                       |

TILASTOKESKUS  
 JT01B. JULKISYHTEISÖJEN TOIMIPAIKAT TEHTÄVÄLUOKITTAIN VUONNA 1990  
 ARBETSSTÄLLEN INOM OFFENTLIGA SAMFUND EFTER UPPGIFTSGRUPP 1990

| TEHTÄVÄLUOKKA                                | TOIMI-<br>PAIKKOJA<br>ARBETS-<br>STÄLLEN | HENKI-<br>LÖSTÖ<br>PERSONAL | HENKIL-<br>TOIMIP.<br>PERS.<br>ARBETSST. |
|--|--|-----------------------------|--|
| YHTEENSÄ                                     | 37 619                                   | 628 186                     | 16,7                                     |
| 01 YLEISHALLINTO                             | 4 192                                    | 55 867                      | 13,3                                     |
| 011 Yleinen hallinto                         | 2 645                                    | 32 094                      | 12,1                                     |
| 013 Yleiset hallinnon palvelut               | 1 547                                    | 23 773                      | 15,4                                     |
| 02 MAANPUOLUSTUS                             | 1 172                                    | 19 468                      | 113,2                                    |
| 03 YLEINEN JÄRJESTYS JA TURVALLISUUS         | 2 692                                    | 34 385                      | 12,8                                     |
| 031 Poliisitoimi                             | 376                                      | 12 804                      | 34,1                                     |
| 032 Palo- ja pelastustoimi                   | 1 108                                    | 8 159                       | 7,4                                      |
| 033 Oikeudenhoito                            | 560                                      | 6 087                       | 10,9                                     |
| 034 Vankeinhoito                             | 42                                       | 2 974                       | 70,8                                     |
| 035 Muu yleinen järjestys ja turvallisuus    | 606                                      | 4 361                       | 7,2                                      |
| 04 KOULUTUS                                  | 7 565                                    | 112 259                     | 14,8                                     |
| 041 Esi- ja peruskoulutus                    | 5 184                                    | 29 213                      | 5,6                                      |
| 042 Ammatti- ja lukio-opetus                 | 1 105                                    | 30 872                      | 27,9                                     |
| 043 Korkeakoulutus                           | 1 345                                    | 23 501                      | 68,1                                     |
| 044 Aikuisuusopetus                          | 383                                      | 22 461                      | 58,6                                     |
| 045 Koulutusta tukevat palvelut              | 72                                       | 111                         | 1,5                                      |
| 046 Muu koulutus                             | 470                                      | 5 273                       | 11,2                                     |
| 047 Perustutkimus                            | 6  | 5 828                       | 138,0                                    |
| 05 TERVEYDENHUOLTO                           | 4 228                                    | 156 477                     | 37,0                                     |
| 051 Sairaalahoido                            | 1 452                                    | 116 769                     | 80,4                                     |
| 052 Avoterveydenhuolto                       | 2 277                                    | 34 469                      | 15,1                                     |
| 053 Muu terveydenhuolto                      | 499                                      | 5 239                       | 10,5                                     |
| 06 SOSIAALITURVA                             | 7 241                                    | 137 129                     | 18,9                                     |
| 062 Sosiaalipalvelut                         | 7 228                                    | 136 819                     | 18,9                                     |
| 063 Muu sosiaaliturva                        | 13                                       | 610                         | 63,0                                     |
| 07 ASUMISEN EDISTÄMINEN JA YMPÄRISTÖN HUOLTO | 3 192                                    | 33 869                      | 10,6                                     |
| 071 Yhdyskuntasuunnittelu                    | 272                                      | 4 504                       | 16,6                                     |
| 072 Asumisen edistäminen                     | 138                                      | 4 762                       | 5,5                                      |
| 073 Ympäristön huolto                        | 804                                      | 2 255                       | 2,8                                      |
| 074 Vesihuolto                               | 607                                      | 5 868                       | 9,7                                      |
| 075 Muut asumis- ja yhdyskuntapalvelut       | 1 371                                    | 20 480                      | 14,9                                     |
| 08 VIRKISTYS JA KULTTUURI                    | 4 375                                    | 29 907                      | 6,8                                      |
| 081 Urheilu- ja liikuntapalvelut             | 1 054                                    | 7 999                       | 7,6                                      |
| 082 Kulttuuripalvelut                        | 2 532                                    | 16 645                      | 6,6                                      |
| 084 Muut virkistys- ja kulttuuripalvelut     | 789                                      | 5 263                       | 6,7                                      |
| 09 ENERGIAHUOLLON EDISTÄMINEN                | 366                                      | 5 425                       | 14,8                                     |

TILASTOKESKUS  
 JT01B. JULKISYHTEISÖJEN TOIMIPAIKAT TEHTÄVÄLUOKITTAIN VUONNA 1990  
 ARBEITSSTÄLLEN INOM OFFENTLIGA SAMFUND EFTER UPPGIFTSGRUPP 1990

| TEHTÄVÄLUOKKA<br>UPPGIFTSKLASS                      | TOIMI-<br>PAIKKOJA<br>ARBETS-<br>STÄLLEN | HENKI-<br>LÖSTÖ<br>PERSONAL | HENKIL./<br>TOIMIP.<br>PERS./<br>ARBETSST. |
|---|--|-----------------------------|--|
| 091 Energian tuotanto ja jakelu                     | 366                                      | 5 425                       | 14,8                                       |
| 10 MAA- JA METSÄTALouden EDISTÄMINEN                | 1 051                                    | 5 927                       | 5,6  |
| 101 Maatalous                                       | 715                                      | 3 467                       | 4,8  |
| 102 Metsätalous                                     | 280                                      | 1 585                       | 5,7  |
| 103 Riista- ja kalatalous                           | 45                                       | 565                         | 12,6                                       |
| 104 Muu maa- ja metsätalouden edistä-<br>minen      | 11                                       | 310                         | 28,2                                       |
| 11 TEOLLISUUDEN JA RAKENNUSTOIMINNAN<br>EDISTÄMINEN | 481                                      | 2 508                       | 5,2  |
| 111 Kaivannaistoiminta                              | 20                                       | 948                         | 47,4                                       |
| 112 Teollisuus                                      | 11                                       | 173                         | 15,7                                       |
| 113 Rakennustoiminta                                | 450                                      | 1 387                       | 3,1  |
| 12 LIIKENTEEN EDISTÄMINEN                           | 983                                      | 22 769                      | 23,2                                       |
| 121 Tietoliikenne                                   | 697                                      | 17 385                      | 24,9                                       |
| 122 Vesiliikenne                                    | 261                                      | 4 044                       | 15,5                                       |
| 125 Tietoliikenne                                   | 22                                       | 1 185                       | 53,9                                       |
| 126 Muu liikenteen edistäminen                      | 3  | 1 55                        | 51,7                                       |
| 13 MUU ELINKEINOELÄMAN EDISTÄMINEN                  | 1 080                                    | 12 188                      | 11,3                                       |
| 131 Muiden elinkeinojen edistäminen                 | 4  | 98                          | 24,5                                       |
| 132 Työvoima ja työolot                             | 529                                      | 5 559                       | 10,5                                       |
| 133 Muut taloudelliset palvelut                     | 547                                      | 6 531                       | 11,9                                       |
| TUNTEMATON  | 1  | 8                           | 8,0  |

TILASTOKESKUS  
VVO2A. VIRASTOT (ML. LIIKELAITOKSET) LÄÄNEITTÄIN VUONNA 1990  
ÄMBETSVERKEN (INKL. AFFÄRSVERKEN) LÄNSVIS ÅR 1990

| LÄÄNI<br>LÄN             | VIRAS-<br>TOJA<br>ÄMBETS-<br>VERK | HENKI-<br>LÖSTÖ<br>PERSONAL | PALKAT<br>LÖNER<br>(1000 MK) | PALKAT/<br>HENKIL.<br>LÖNER/<br>PERS./<br>AMBETSV.<br>(1000 MK) | HENKIL./<br>VIRASTO<br>PERS./<br>AMBETSV. |
|--------------------------|-----------------------------------|-----------------------------|------------------------------|---|---|
| Yhteensä - Summa         | 964                               | 237 447                     | 25 298 591                   | 106,5   | 246,3                                     |
| Uudenmaan lääni -        |                                   |                             |                              |   |   |
| Nylands län              | 258                               | 131 272                     | 14 180 805                   | 108,0   | 508,8                                     |
| Turun ja Porin lääni -   |                                   |                             |                              |   |   |
| Åbo och Björneborgs län  | 99                                | 16 662                      | 1 803 079                    | 108,2   | 168,3                                     |
| Hämeen lääni -           |                                   |                             |                              |   |   |
| Tavastehus län           | 98                                | 17 373                      | 1 862 176                    | 107,2   | 177,3                                     |
| Kymen lääni -            |                                   |                             |                              |   |   |
| Kymmene län              | 67                                | 9 018                       | 904 660                      | 100,3   | 134,6                                     |
| Mikkelin lääni -         |                                   |                             |                              |   |   |
| S:t Michels län          | 53                                | 3 445                       | 363 808                      | 105,6   | 65,0                                      |
| Pohjois-Karjalan lääni - |                                   |                             |                              |   |   |
| Norra Karelen län        | 39                                | 5 052                       | 508 868                      | 100,7   | 129,5                                     |
| Kuopion lääni -          |                                   |                             |                              |   |   |
| Kuopio län               | 58                                | 8 572                       | 864 977                      | 100,9   | 147,8                                     |
| Keski-Suomen lääni -     |                                   |                             |                              |   |   |
| Mellersta Finlands län   | 51                                | 11 431                      | 1 217 483                    | 106,5   | 224,1                                     |
| Vaaasan lääni -          |                                   |                             |                              |   |   |
| Vasa län                 | 86                                | 8 835                       | 938 323                      | 106,2   | 102,7                                     |
| Oulun lääni -            |                                   |                             |                              |   |   |
| Uleåborgs län            | 89                                | 16 498                      | 1 701 721                    | 103,1   | 185,4                                     |
| Lapin lääni -            |                                   |                             |                              |   |   |
| Lapplands län            | 57                                | 9 062                       | 922 665                      | 101,8   | 159,0                                     |
| Ahvenanma -              |                                   |                             |                              |   |   |
| Åland                    | 9                                 | 227                         | 30 026                       | 132,3   | 25,2                                      |

TILASTOKESKUS  
 VV02B. VIRASTOT (PL. LIIKELAITOKSET) LÄNEITTÄIN VUONNA 1990  
 AMBETSVERKEN (EXKL. AFFÄRSVERKEN) LÄNSVIS 1990

| LÄÄNI<br>LÄN             | VIRAS-<br>TOJA<br>AMBETS-<br>VERK | HENKI-<br>LÖSTÖ<br>PERSONAL | PALKAT<br>LÖNER<br>(1000 MK) | PALKAT/<br>HENKIL.<br>LÖNER/<br>PERS.<br>(1000 MK) | HENKIL./<br>VIRASTO<br>PERS./<br>ÄMBETSV. |
|--------------------------|-----------------------------------|-----------------------------|------------------------------|--|---|
| Yhteensä - Summa         | 916                               | 156 821                     | 17 391 445                   | 110,9  | 171,2                                     |
| Uudenmaan lääni -        |                                   |                             |                              |  |   |
| Nylands län              | 241                               | 57 574                      | 6 902 906                    | 119,9  | 238,9                                     |
| Turun ja Porin lääni -   |                                   |                             |                              |  |   |
| Abo och Björneborgs län  | 95                                | 16 026                      | 1 726 752                    | 107,7  | 168,7                                     |
| Hämeen lääni -           |                                   |                             |                              |  |   |
| Tavastehus län           | 94                                | 16 950                      | 1 817 146                    | 107,2  | 180,3                                     |
| Kymmen län -             |                                   |                             |                              |  |   |
| Kymmene län              | 65                                | 8 980                       | 900 134                      | 100,2  | 138,2                                     |
| Mikkelin lääni -         |                                   |                             |                              |  |   |
| S:t Michels län          | 51                                | 3 420                       | 360 441                      | 105,4  | 67,1                                      |
| Pohjois-Karjalan lääni - |                                   |                             |                              |  |   |
| Norra Karelen län        | 38                                | 6 024                       | 505 110                      | 100,5  | 132,2                                     |
| Kuopion län -            |                                   |                             |                              |  |   |
| Kuopio län               | 56                                | 7 247                       | 749 442                      | 103,4  | 129,4                                     |
| Keski-Suomen lääni -     |                                   |                             |                              |  |   |
| Mellersta Finlands län   | 50                                | 11 368                      | 1 208 584                    | 106,3  | 227,4                                     |
| Vasas lääni -            |                                   |                             |                              |  |   |
| Vasa län                 | 82                                | 8 351                       | 889 019                      | 106,5  | 101,8                                     |
| Oulun lääni -            |                                   |                             |                              |  |   |
| Uleåborgs län            | 85                                | 14 807                      | 1 554 287                    | 105,0  | 174,2                                     |
| Lapin lääni -            |                                   |                             |                              |  |   |
| Lapplands län            | 51                                | 6 878                       | 751 477                      | 109,3  | 134,9                                     |
| Ahvenanma -              |                                   |                             |                              |  |   |
| Åland                    | 8                                 | 196                         | 26 147                       | 133,4  | 24,5                                      |

TILASTOKESKUS  
VV11A. VIRASTOT (ML. LIIKELAITOKSET) TEHTÄVÄLUOKITTAIN VUONNA 1990  
ÄMBETSVERKEN (INKL. AFFÄRSVERKEN) EFTER UPPGIFTSGRUPP AR 1990

| TEHTÄVÄLUOKKA<br>UPPGIFTSGRUPP                  | VIRAS-<br>TOJA<br>ÄMBETS-<br>VERK | HENKI-<br>LÖSTÖ<br>PERSONAL | PALKAT<br>LÖNER<br>(1000 MK) | PALKAT/<br>HENKIL.<br>LÖNER/<br>PERS.<br>(1000 MK) | HENKIL./<br>VIRASTO<br>PERS./<br>ÄMBETSV. |
|---|-----------------------------------|-----------------------------|------------------------------|--|---|
| YHTEENSÄ  | 964                               | 237 447                     | 25 298 591                   | 106,5  | 246,3                                     |
| 01 YLEISHALLINTO                                | 105                               | 29 108                      | 2 965 615                    | 101,9  | 277,2                                     |
| 011 Yleinen hallinto                            | 88                                | 18 800                      | 2 014 167                    | 107,1  | 213,6                                     |
| 013 Yleiset hallinnon palvelut                  | 17                                | 10 308                      | 951 458                      | 92,3   | 606,4                                     |
| 02 MAANPUOLUSTUS                                | 72                                | 24 724                      | 2 576 284                    | 104,2  | 343,4                                     |
| 03 YLEINEN JÄRJESTYS JA TURVALLISUUS            | 280                               | 25 023                      | 3 125 486                    | 124,9  | 89,4                                      |
| 031 Poliisitoimi                                | 49                                | 12 809                      | 1 634 360                    | 127,6  | 261,4                                     |
| 032 Palo- ja pelastustoimi                      | 2                                 | 53                          |                              |  | 26,5                                      |
| 033 Oikeudenhoito                               | 194                               | 5 403                       | 678 709                      | 125,6  | 27,9                                      |
| 034 Vankeinhoito                                | 23                                | 2 976                       |                              |  | 129,4                                     |
| 035 Muu yleinen järjestys ja turvalli-<br>suus  | 12                                | 3 782                       | 475 635                      | 125,8  | 315,2                                     |
| 04 KOULUTUS                                     | 226                               | 39 900                      | 4 437 816                    | 111,2  | 176,5                                     |
| 041 Esi- ja peruskouluopetus                    | 19                                | 1 454                       | 202 194                      | 109,1  | 76,5                                      |
| 042 Ammatti- ja lukio-opetus                    | 177                               | 12 918                      | 1 414 114                    | 139,5  | 73,0                                      |
| 043 Korkeakouluopetus                           | 21                                | 23 843                      | 2 605 370                    | 109,3  | 1 135,4                                   |
| 044 Aikuisopetus                                | 1                                 | 66                          |                              |  | 66,0                                      |
| 045 Koulutusta tukevat palvelut                 | 2                                 | 98                          |                              |  | 49,0                                      |
| 046 Muu koulutus                                | 3                                 | 689                         | 87 609                       | 127,2  | 229,7                                     |
| 047 Perustutkimus                               | 3                                 | 832                         | 112 200                      | 134,9  | 277,3                                     |
| 05 TERVEYDENHUOLTO                              | 10                                | 2 033                       | 231 381                      | 113,8  | 203,3                                     |
| 051 Sairaalahoido                               | 2                                 | 732                         |                              |  | 366,0                                     |
| 053 Muu terveydenhuolto                         | 8                                 | 1 301                       | 179 555                      | 103,8  | 162,6                                     |
| 06 SOSIAALITURVA                                | 24                                | 1 730                       | 87 696                       | 97,7   | 72,1                                      |
| 062 Sosiaalipalvelut                            | 18                                | 898                         | 91 859                       | 110,4  | 49,9                                      |
| 063 Muu sosiaaliturva                           | 6                                 | 832                         |                              |  | 138,7                                     |
| 07 ASUMISEN EDISTÄMINEN JA YMPÄRISTÖN<br>HUOLTO | 31                                | 5 804                       | 658 577                      | 113,5  | 187,2                                     |
| 071 Yhdyskuntasuunnittelu                       | 14                                | 2 712                       | 307 920                      | 113,5  | 193,7                                     |
| 072 Asumisen edistäminen                        | 1                                 | 193                         |                              |  | 193,0                                     |
| 074 Vesihuolto                                  | 14                                | 2 601                       | 281 009                      | 108,0  | 185,8                                     |
| 075 Muut asumis- ja Yhdyskuntapalvelut          | 2                                 | 298                         |                              |  | 149,0                                     |
| 08 VIRKISTYS JA KULTTUURI                       | 23                                | 1 065                       | 98 591                       | 92,6   | 46,3                                      |
| 082 Kulttuuripalvelut                           | 14                                | 967                         | 86 043                       | 89,0   | 69,1                                      |
| 084 Muut virkistys- ja kulttuuripalvelut        | 9                                 | 98                          | 12 548                       | 128,0  | 10,9                                      |
| 10 MAA- JA METSÄTALouden EDISTÄMINEN            | 60                                | 9 563                       | 901 570                      | 106,0  | 159,2                                     |
| 101 Maatalous                                   | 31                                | 2 566                       | 271 931                      | 106,0  | 82,8                                      |
| 102 Metsätalous                                 | 15                                | 6 113                       | 525 041                      | 85,9   | 407,5                                     |
| 103 Riista- ja kalatalous                       | 12                                | 670                         |                              |  | 47,5                                      |

TILASTOKESKUS  
VV11A. VIRASTOT (ML. LIIKELAITOKSET) TEHTÄVÄLUOKITTAIN VUONNA 1990  
ÄMBETSVERKEN (INKL. AFFÄRSVERKEN) EFTER UPPGIFTSGRUPP ÅR 1990

| TEHTÄVÄLUOKKA<br>UPPGIFTSGRUPP                      | VIRAS-<br>TOJA<br>ÄMBETS-<br>VERK | HENKI-<br>LÖSTÖ<br>PERSONAL | PALKAT<br>LÖNER<br>(1000 MK) | PALKAT/<br>HENKIL.<br>LÖNER/<br>PERS.<br>(1000 MK) | HENKIL./<br>VIRASTO<br>PERS./<br>ÄMBETSV. |
|---|-----------------------------------|-----------------------------|------------------------------|--|---|
| 104 Muu maa- ja metsätalouden edistä-<br>minen      | 2                                 | 304                         |                              |  | 152,0                                     |
| 11 TEOLLISUUDEN JA RAKENNUSTOIMINNAN<br>EDISTÄMINEN | 3                                 | 1 082                       | 116 773                      | 107,9  | 360,7<br>908,0                            |
| 111 Kaivannaistoiminta                              | 1                                 | 908                         |                              |  | 87,0                                      |
| 112 Teollisuus                                      | 2                                 | 174                         |                              |  | 1 116,3                                   |
| 12 LIIKENTEEN EDISTÄMINEN                           | 77                                | 85 956                      | 8 802 829                    | 102,4  | 1 836,9                                   |
| 121 Tietoliikenne                                   | 16                                | 13 390                      | 1 461 901                    | 109,2  | 107,0                                     |
| 122 Vesiliikenne                                    | 25                                | 2 674                       | 400 339                      | 149,7  | 0 151,0                                   |
| 123 Rautatieliikenne                                | 1                                 | 20 151                      |                              |  | 0 63,8                                    |
| 124 Ilmaliikenne                                    | 28                                | 1 786                       | 247 042                      | 138,3  | 9 559,8                                   |
| 125 Tietoliikenne                                   | 5                                 | 47 799                      | 4 293 866                    | 89,8   | 78,0                                      |
| 126 Muu liikenteen edistäminen                      | 2                                 | 156                         |                              |  | 216,4                                     |
| 13 MUU ELINKEINOELÄMÄN EDISTÄMINEN                  | 53                                | 11 469                      | 1 204 114                    | 105,0  | 49,0                                      |
| 131 Muiden elinkeinojen edistäminen                 | 2                                 | 98                          |                              |  | 158,4                                     |
| 132 Työvoima ja työolot                             | 33                                | 5 557                       | 487 466                      | 87,7   | 323,0                                     |
| 133 Muut taloudelliset palvelut                     | 18                                | 5 814                       |                              |  |   |

TILASTOKESKUS  
 VV11B. VIRASTOT (PL. LIIKELAITOKSET) TEHTÄVÄLUOKITTAIN VUONNA 1990  
 AMBETSVERKEN (EXKL. AFFÄRSVERKEN) EFTER UPPGIFTSGRUPP 1990

| TEHTÄVÄLUOKKA                                | VIRAS-<br>TOJA<br>ÄMBETS-<br>VERK | HENKI-<br>LÖSTÖ<br>PERSONAL | PALKAT<br>LÖNER<br>(1000 MK) | PALKAT/<br>HENKIL.<br>LÖNER/<br>PERS.<br>(1000 MK) | HENKIL./<br>VIRASTO<br>PERS./<br>ÄMBETSV. |
|--|-----------------------------------|-----------------------------|------------------------------|--|---|
| UPPGIFTSGRUPP                                |                                   |                             |                              |  |   |
| YHTEENSÄ                                     | 916                               | 156 821                     | 17 391 445                   | 110,9  | 171,2                                     |
| 01 YLEISHALLINTO                             | 100                               | 24 592                      | 2 519 352                    | 102,4  | 245,9                                     |
| 011 Yleinen hallinto                         | 87                                | 18 750                      | 2 008 249                    | 107,1  | 215,5                                     |
| 013 Yleiset hallinnon palvelut               | 13                                | 5 842                       | 511 103                      | 87,5   | 449,4                                     |
| 02 MAANPUOLUSTUS                             | 69                                | 23 733                      | 2 481 972                    | 104,6  | 344,0                                     |
| 03 YLEINEN JÄRJESTYS JA TURVALLISUUS         | 280                               | 25 023                      | 3 125 486                    | 124,9  | 89,4                                      |
| 031 Poliisitoimi                             | 49                                | 12 809                      | 1 634 360                    | 127,6  | 261,4                                     |
| 032 Palo- ja pelastustoimi                   | 2                                 | 53                          |                              |  | 26,5                                      |
| 033 Oikeudenhoito                            | 194                               | 5 403                       | 678 709                      | 125,6  | 27,9                                      |
| 034 Vankeinhoito                             | 23                                | 2 976                       |                              |  | 129,4                                     |
| 035 Muu yleinen järjestys ja turvallisuus    | 98                                |                             |                              |  |   |
| 04 KOULUTUS                                  | 12                                | 3 782                       | 475 635                      | 125,8  | 315,2                                     |
| 041 Esi- ja peruskouluopetus                 | 226                               | 39 900                      | 4 437 816                    | 111,2  | 176,5                                     |
| 042 Ammatti- ja lukio-opetus                 | 19                                | 1 454                       | 202 194                      | 139,1  | 76,5                                      |
| 043 Korkeakouluopetus                        | 177                               | 12 918                      | 1 414 114                    | 109,5  | 73,0                                      |
| 044 Aikuiskoulutus                           | 21                                | 23 843                      | 2 605 370                    | 109,3  | 1 135,4                                   |
| 045 Koulutusta tukevat palvelut              | 1                                 | 66                          |                              |  | 66,0                                      |
| 046 Muu koulutus                             | 2                                 | 98                          |                              |  | 49,0                                      |
| 047 Perustutkimus                            | 3                                 | 589                         | 87 609                       | 127,2  | 229,7                                     |
| 05 TERVEYDENHUOLTO                           | 3                                 | 832                         | 112 200                      | 134,9  | 277,3                                     |
| 051 Sairaalahoido                            | 10                                | 2 033                       | 231 381                      | 113,8  | 203,3                                     |
| 053 Muu terveydenhuolto                      | 2                                 | 732                         |                              |  | 366,0                                     |
| 06 SOSIAALITURVA                             | 8                                 | 1 301                       | 179 555                      | 103,8  | 172,1                                     |
| 062 Sosiaalipalvelut                         | 24                                | 1 730                       | 87 696                       | 97,7   | 49,9                                      |
| 063 Muu sosiaaliturva                        | 18                                | 898                         | 91 859                       | 110,4  | 162,6                                     |
| 07 ASUMISEN EDISTÄMINEN JA YMPÄRISTÖN HUOLTO | 6                                 | 832                         |                              |  | 138,7                                     |
| 071 Yhdyskuntasuunnittelu                    | 30                                | 5 648                       | 639 371                      | 113,2  | 188,3                                     |
| 072 Asumisen edistäminen                     | 13                                | 2 556                       | 288 714                      | 113,0  | 196,6                                     |
| 074 Vesihuolto                               | 1                                 | 193                         |                              |  | 193,0                                     |
| 075 Muut asumis- ja yhdyskuntapalvelut       | 14                                | 2 298                       | 281 009                      | 108,0  | 185,8                                     |
| 08 VIRKISTYS JA KULTTUURI                    | 2                                 | 665                         |                              |  | 149,0                                     |
| 082 Kulttuuripalvelut                        | 23                                | 1 065                       | 98 591                       | 92,6   | 46,3                                      |
| 084 Muut virkistys- ja kulttuuripalvelut     | 14                                | 967                         | 86 043                       | 89,0   | 69,1                                      |
| 10 MAA- JA METSÄTALouden EDISTÄMINEN         | 9                                 | 98                          | 12 548                       | 128,0  | 10,9                                      |
| 101 Maatalous                                | 55                                | 4 122                       | 449 208                      | 109,0  | 74,9                                      |
| 102 Metsätalous                              | 30                                | 2 214                       | 232 544                      | 105,0  | 73,8                                      |
| 103 Riista- ja kalatalous                    | 11                                | 1 034                       | 112 066                      | 108,4  | 94,0                                      |
|  | 12                                | 570                         |                              |  | 47,5                                      |

TILASTOKESKUS  
 VIRASTOIT (PL. LIIKELAITOKSET) TEHTÄVÄLUOKIITTAIN VUONNA 1990  
 WV11B. VIRASTOIT (EXKL. AFFÄRSVERKEN) EFTER UPPGIFTSGRUPP 1990

| TEHTÄVÄLUOKKA<br>UPPGIFTSGRUPP                      | VIRAS-<br>TOJA<br>AMBETS-<br>VERK | HENKI-<br>LÖSTO<br>PERSONAL | PALKAT<br>LÖNER<br>(1000 MK) | PALKAT/<br>HENKIL.<br>LÖNER/<br>PERS.<br>(1000 MK) | HENKIL./<br>VIRASTO<br>PERS./<br>AMBETSV. |
|---|-----------------------------------|-----------------------------|------------------------------|--|---|
| 104 Muu maa- ja metsätalouden edistä-<br>minen      | 2                                 | 304                         |                              |  | 152,0                                     |
| 11 TEOLLISUUDEN JA RAKENNUSTOIMINNAN<br>EDISTÄMINEN | 2                                 | 1 063                       |                              |  | 531,5                                     |
| 111 Kaivannaistoiminta                              | 1                                 | 908                         |                              |  | 908,0                                     |
| 112 Teollisuus                                      | 1                                 | 155                         |                              |  | 155,0                                     |
| 12 LIIKENTEEN EDISTÄMINEN                           | 44                                | 16 443                      | 1 910 018                    | 116,2  | 373,7                                     |
| 121 Tietoliikenne                                   | 16                                | 13 390                      | 1 461 901                    | 109,2  | 836,9                                     |
| 122 Vesiliikenne                                    | 25                                | 2 674                       | 400 339                      | 149,7  | 107,0                                     |
| 126 Tietoliikenne                                   | 1                                 | 223                         |                              |  | 223,0                                     |
| 125 Muu liikenteen edistäminen                      | 2                                 | 156                         |                              |  | 78,0                                      |
| 13 MUU ELINKEINOELÄMÄN EDISTÄMINEN                  | 53                                | 11 469                      | 1 204 114                    | 105,0  | 216,4                                     |
| 131 Muiden elinkeinojen edistäminen                 | 2                                 | 98                          |                              |  | 49,0                                      |
| 132 Työvoima ja työtöt                              | 33                                | 5 557                       | 487 466                      | 87,7   | 168,4                                     |
| 133 Muut taloudelliset palvelut                     | 18                                | 5 814                       |                              |  | 323,0                                     |

TILASTOKESKUS  
VTO1A. VALTION TOIMIPAIKAT TOIMIALOITTAIN VUONNA 1990  
ARBETSSTÄLLEN HOS STATEN EFTER NÄRINGSGRUPP 1990

| TOIMIALA<br>NÄRINGSGRUPP   | TOIMI-<br>PAIKKOJA<br>ARBETS-<br>STÄLLEN | HENKI-<br>LÖSTÖ<br>PERSONAL | HENKIL./<br>TOIMIP.<br>PERS./<br>ARBETSST. |
|--|--|-----------------------------|--|
| YHTEENSÄ -<br>SUMMA  | 4 149                                    | 151 885                     | 36,6                                       |
| A Maatalous, kala- ja riistatalous -<br>Jordbruk, fiske, jakt och jaktvård     | 20                                       | 334                         | 16,7                                       |
| B Metsätalous -<br>Skogsbruk   | 7  | -                           | -  |
| D Teollisuus -<br>Tillverkningsindustri  | 19                                       | 580                         | 30,5                                       |
| F Rakentaminen -<br>Byggyrksamhet  | 358                                      | 11 297                      | 31,6                                       |
| G Kauppa -<br>Handel   | 7  | 35                          | 5,0  |
| H Majointus- ja ravitsemistoiminta -<br>Hotell- och restaurangverksamhet       | 3  | 109                         | 36,3                                       |
| I Kuljetus -<br>Transport  | 207                                      | 1 802                       | 8,7  |
| K Rahoitus- ja vakuutus-toiminta -<br>Finansiering och försäkring              | 6  | 159                         | 26,5                                       |
| L Kiinteistö-, puhtaust-, vuokraus- ja<br>Fastighetstj., rengöring, uthyrning  | 47                                       | 6 422                       | 136,6                                      |
| M Tekn. palvelu- ja liiketoiminta -<br>Tekniska tjänster, uppdragsverksamh     | 345                                      | 5 288                       | 15,3                                       |
| N Julkinen hallinto ja maanpuolustus -<br>Offentlig förvaltning och försvar    | 1 998                                    | 74 987                      | 37,5                                       |
| O Koulutus ja tutkimus -<br>Utbildning och forskning                           | 966                                      | 46 883                      | 48,5                                       |
| P Terveys- ja sosiaalipalvelu -<br>Hälsa-, sjuk- och socialvård                | 68                                       | 2 217                       | 32,6                                       |
| R Virkistys- ja kulttuuripalvelu -<br>Rekreation och kultur                    | 71                                       | 1 654                       | 23,3                                       |
| S Järjestö- ja uskonnollinen toiminta -<br>Organisationer och religiös verksam | 25                                       | 111                         | 4,4  |
| T Muut palvelut -<br>Övriga tjänster   | 2  | 7                           | 3,5  |

TILASTOKESKUS  
 LIITE. TOIMIPAIKAT TOIMIALOILLA N-P TOIMIALOITTAIN VUONNA 1990  
 BILAGA. ARBETSSTÄLLEN INOM NÄRINGSGRÄNARNA N-P BRANSCHVIS 1990

| TOIMIALA                               | TOIMI-<br>PAIKKOJA<br>ARBETS-<br>STÄLLEN | HENKI-<br>LÖSTÖ<br>PERSONAL | HENKIL./<br>TOIMIP.<br>PERS./<br>ARBETSST. |
|--|--|-----------------------------|--|
| YHTEENSÄ -                             | 3 032                                    | 124 087                     | 40,9                                       |
| SUMMA                                  |  |                             |  |
| N JULKINEN HALLINTO JA MAANPUOLUSTUS - | 1 998                                    | 74 987                      | 37,5                                       |
| N OFFENTLIG FÖRVALTNING OCH FÖRSVAR    |  |                             |  |
| 81 Julkinen hallinto -                 | 1 093                                    | 35 189                      | 32,2                                       |
| 82 Yleinen järjestys ja turvallisuus - | 785                                      | 24 197                      | 30,8                                       |
| 82 Allmän ordning och säkerhet         |  |                             |  |
| 83 Maanpuolustus -                     | 120                                      | 15 601                      | 130,0                                      |
| 83 Försvaret                           |  |                             |  |
| O KOULUTUS JA TUTKIMUS -               | 966                                      | 46 883                      | 48,5                                       |
| O UTBILDNING OCH FORSKNING             |  |                             |  |
| 85 Koulutus -                          | 663                                      | 37 799                      | 57,0                                       |
| 85 Utbildning                          |  |                             |  |
| 86 Tutkimus- ja kehittämistoiminta -   | 303                                      | 9 084                       | 30,0                                       |
| 86 Forskning och utveckling            |  |                             |  |
| P TERVEYS- JA SOSIAALIPALVELU -        | 68                                       | 2 217                       | 32,6                                       |
| P HÄLSO-, SJUK- OCH SOCIALVÅRD         |  |                             |  |
| 87 Terveys- ja sairaanhoitopalvelu -   | 53                                       | 1 692                       | 31,9                                       |
| 87 Hälsa- och sjukvårdstjänster        |  |                             |  |
| 88 Sosiaalipalvelut -                  | 15                                       | 525                         | 35,0                                       |
| 88 Socialvård                          |  |                             |  |

TILASTOKESKUS  
VALTION TOIMIPAIKAT LÄÄNEITTÄIN VUONNA 1990  
VT02. ARBETSSTÄLLEN HOS STATEN LÄNSVIS 1990

| LÄÄNI<br>LÄN             | TOIMI-<br>PAIKKOJA<br>ARBETS-<br>STÄLLEN | HENKI-<br>LÖSTÖ<br>PERSONAL | HENKIL./<br>TOIMIP.<br>PERS./<br>ARBETSST. |
|--------------------------|--|-----------------------------|--|
| Yhteensä - Summa         | 4 149                                    | 151 885                     | 36,6                                       |
| Uudenmaan lääni -        |  |                             |  |
| Nylands län              | 958                                      | 51 298                      | 53,5                                       |
| Turun ja Porin lääni -   |  |                             |  |
| Abo och Björneborgs län  | 493                                      | 16 473                      | 33,4                                       |
| Hämeen lääni -           |  |                             |  |
| Tavastehus län           | 414                                      | 16 610                      | 40,1                                       |
| Kymen lääni -            |  |                             |  |
| Kymmene län              | 251                                      | 8 665                       | 34,5                                       |
| Mikkelin lääni -         |  |                             |  |
| S:t Michels län          | 241                                      | 4 564                       | 18,9                                       |
| Pohjois-Karjalan lääni - |  |                             |  |
| Norra Karelen län        | 181                                      | 5 694                       | 31,5                                       |
| Kuopion lääni -          |  |                             |  |
| Kuopio län               | 245                                      | 7 582                       | 30,9                                       |
| Keski-Suomen lääni -     |  |                             |  |
| Mellersta Finlands län   | 212                                      | 8 898                       | 42,0                                       |
| Vaasan lääni -           |  |                             |  |
| Vasa län                 | 364                                      | 8 798                       | 24,2                                       |
| Oulun lääni -            |  |                             |  |
| Uleåborgs län            | 421                                      | 14 383                      | 34,2                                       |
| Lapin lääni -            |  |                             |  |
| Lapplands län            | 329                                      | 8 563                       | 26,0                                       |
| Ahvenanma -              |  |                             |  |
| Åland                    | 40                                       | 357                         | 8,9  |

TILASTOKESKUS  
 KUNTIEN JA KUNTAINLIITTOJEN TOIMINTAYKSIKÖT TOIMIALOITTAIN VUONNA 1990  
 KT01A. VERKSAMHETSENHETER INOM KOMMUNER OCH KOMMUNALFÖRBUND EFTER NÄRINGSGREN 1990

| TOIMIALA<br>NÄRINGSGREN   | TOIMINTA-<br>YKSIKÖITÄ<br>VERKSAMHETS-<br>ENHETER | HENKI-<br>LÖSTÖ<br>PERSONAL | HENKIL./<br>TOIM.YKS.<br>PERS./<br>VERKS.ENH. |
|---|---|-----------------------------|---|
| YHTEENSÄ -<br>SUMMA   | 33 470  | 476 301                     | 14,2  |
| A Maatalous, kala- ja riistatalous -<br>Jordbruk, fiske, jakt och jaktvård  | 433   | 7 568                       | 17,5  |
| B Metsätalous -<br>Skogsbruk  | 230   | 441                         | 1,9   |
| C Kaivos- ja kaivannaistoiminta -<br>Gruvor och mineralbrott                | 9   | 9                           | 1,0   |
| D Teollisuus -<br>Tillverkningsindustri                                     | 180   | 1 105                       | 6,1   |
| E Energia- ja vesihuolto -<br>Energi- och vattenförsörjning                 | 883   | 8 700                       | 9,9   |
| F Rakentaminen -<br>Byggverksamhet  | 597   | 6 975                       | 11,7  |
| G Kauppa -<br>Handel  | 26  | 1 202                       | 46,2  |
| H Majointus- ja ravitsemistoiminta -<br>Hotell- och restaurangverksamhet    | 153   | 973                         | 6,4   |
| I Kuljetus -<br>Transport   | 288   | 4 682                       | 16,3  |
| J Tietoliikenne -<br>Post och telekommunikationer                           | 17  | 963                         | 56,6  |
| L Kiinteistö-, puhtaus-, vuokraus- ja<br>Festighets-, rengöring, uthyrning  | 1 881   | 22 548                      | 12,0  |
| M Tekn. palvelu- ja eläintalouden<br>Tjänster, uppdraagsverksamhet          | 287   | 2 214                       | 7,7   |
| N Julkinen hallinto ja maanpuolustus -<br>Offentlig förvaltning och försvar | 9 535   | 60 119                      | 6,3   |
| O Koulutus ja tutkimus -<br>Utbildning och forskning                        | 6 450   | 72 098                      | 11,2  |
| P Terveystyö ja sosiaalipalvelu -<br>Hälsö- och socialvård                  | 10 113  | 270 650                     | 26,8  |
| R Virkistys- ja kulttuuripalvelu -<br>Rekreation och kultur                 | 2 388   | 16 054                      | 6,7   |

TILASTOKESKUS  
 KT01B. KUNTIEN JA KUNTAINLIITTOJEN TOIMINTAYKSIKÖT TEHTÄVÄLUOKITTAIN VUONNA 1990  
 VERKSAMHETSSENERHETER INOM KOMMUNER OCH KOMMUNALFÖRBUND EFTER UPPGIFTSGRUPP 1990

| KUNTIEN TEHTÄVÄLUOKKA<br>KOMMUNERS UPPGIFTSGRUPP | TOIMINTA-<br>YKSIKÖITÄ<br>VERKSAMHETS-<br>ENHETER | HENKI-<br>LÖSTÖ<br>PERSONAL | HENKIL./<br>TOIM.YKS.<br>PERS./<br>VERKS.ENH. |
|--|---|-----------------------------|---|
| YHTEENSÄ   | 33 470  | 476 301                     | 14,2  |
| 0 YLEISHALLINTO                                  | 2 480   | 14 563                      | 5,9   |
| 001 VAALIT                                       | 54  | 2                           | 0,0   |
| 0010 Keskusvaalilautakunta                       | 54  | 2                           | 0,0   |
| 003 TARKASTUSOIMI                                | 47  | 159                         | 3,4   |
| 0030 Tarkastustoimi                              | 47  | 159                         | 3,4   |
| 004 KUNNANHALLITUS/KAUPUNGINHALLITUS             | 310   | 422                         | 1,4   |
| 0040 Kunnanhallitus/kaupunginhallitus            | 310   | 422                         | 1,4   |
| 011 KESKUSVIRASTO/KAUP.KANSLIA/KESKUSTST         | 696   | 7 598                       | 10,9  |
| 0110-1 Kunnanvirasto/kaup.kanslia/keskus         | 607   | 7 334                       | 12,1  |
| 0119 Keskustoimiston alaiset työllistety         | 89  | 264                         | 3,0   |
| 012 KUNTAJUONNITTELU                             | 239   | 676                         | 2,8   |
| 0120 Kuntasuunnittelu                            | 239   | 676                         | 2,8   |
| 013 ELINKEINOASIAMIES                            | 330   | 568                         | 1,7   |
| 0130 Elinkeinoasiamies                           | 330   | 568                         | 1,7   |
| 014 ASUNTOTUOTANNON EDISTÄMINEN                  | 137   | 569                         | 4,2   |
| 0140 Asuntolautakunta, asuntotoimisto            | 137   | 569                         | 4,2   |
| 015 EDUSTUSTILAT                                 | 1   | 1                           | 1,0   |
| 0150 Edustustilat                                | 1   | 1                           | 1,0   |
| 016 MAASEUTULAUTAKUNTA                           | 2   | 1                           | 0,5   |
| 0160 Maaseutulautakunta                          | 2   | 1                           | 0,5   |
| 017 TIEDOTUSOIMISTO                              | 12  | 6                           | 0,5   |
| 0170 Tiedotustoimisto                            | 12  | 6                           | 0,5   |
| 0180-1 Henkilöstöhallinto                        | 220   | 1 365                       | 6,2   |
| 0180-1 Henkilöstötoimisto, -osasto               | 197   | 1 071                       | 5,4   |
| 0189 Henkilöstötoimiston alaiset työllis         | 23  | 294                         | 12,8  |
| 021 RAHATOIMISTO/TALOUSTOIMISTO                  | 280   | 2 908                       | 10,4  |
| 0210 Rahatoimisto, taloustoimisto                | 255   | 2 850                       | 11,2  |
| 0219 Taloustoimiston alaiset työllistety         | 25  | 58                          | 2,3   |
| 024 KESKUSARKISTO                                | 12  | 47                          | 3,9   |
| 0240 Kunnanarkisto, kaupunginarkisto             | 12  | 47                          | 3,9   |
| 025 KUNNANASIAMIES                               | 134   | 100                         | 0,7   |
| 0250 Kunnanasiamies                              | 134   | 100                         | 0,7   |
| 026 TILASTOIMIMI                                 | 6   | 141                         | 23,5  |
| 0260 Tilastokeskus, laskentakeskus               | 6   | 141                         | 23,5  |
| 1 JÄRJESTYSTOIMI                                 | 2 835   | 11 353                      | 4,0   |
| 104 RAKENNUSTARKASTUS/RAKENNUSVALVONTA           | 450   | 1 387                       | 3,1   |
| 1040 Rakennusvalvonta, energianeuvonta           | 450   | 1 387                       | 3,1   |

TILASTOKESKUS  
KTO1B. KUNTIEN JA KUNTAINLIITTOJEN TOIMINTAYKSIKÖT TEHTÄVÄLUOKITTAIN VUONNA 1990  
VERKSAMHETSENHETER INOM KOMMUNER OCH KOMMUNALFÖRBUND EFTER UPPGIFTSGRUPP 1990

| KUNTIEN TEHTÄVÄLUOKKA                    | TOIMINTA-<br>YKSIKÖITÄ<br>VERKSAMHETS-<br>ENHETER | HENKI-<br>LÖSTÖ<br>PERSONAL | HENKIL./<br>TOIM.YKS.<br>PERS./<br>VERKS.ENH. |
|--|---|-----------------------------|---|
| KOMMUNERS UPPGIFTSGRUPP                  |   |                             |   |
| 111 PALO- JA PELASTUSTOIMI               | 908   | 7 935                       | 8,7   |
| 1110 Palotoimi, hallinto                 | 431   | 1 879                       | 4,4   |
| 1111 Paloasema                           | 248   | 4 030                       | 16,3  |
| 1112 Aluehälytyskeskus                   | 59  | 487                         | 8,3   |
| 1118 Puoliväkinäinen palokunta           | 132   | 1 410                       | 10,7  |
| 1118 Palotoimen kiertävä henkilöstö      | 38  | 129                         | 3,4   |
| 113 VÄESTÖNSUOJELU                       | 198   | 171                         | 0,9   |
| 1139 Väestönsuojelu                      | 197   | 171                         | 0,9   |
| 115 Väestönsuojat                        | 1   | -                           | -   |
| 115 YMPÄRISTÖNSUOJELU                    | 153   | 324                         | 2,1   |
| 1150 Ympäristönsuojelutk, ilmansuojelutk | 153   | 324                         | 2,1   |
| 116 KULUTTAJANEUVONTA                    | 23  | 28                          | 1,2   |
| 1160 Kuluttajaneuvonta                   | 23  | 28                          | 1,2   |
| 121 HOLHOUSLAUTAKUNTA                    | 168   | 174                         | 1,0   |
| 1210 Holhouslautakunta                   | 168   | 174                         | 1,0   |
| 122 MAATALOUSLAUTAKUNTA                  | 403   | 694                         | 1,7   |
| 1220 Maatalouslautakunta                 | 403   | 694                         | 1,7   |
| 123 TIELAUTAKUNTA                        | 59  | 40                          | 0,7   |
| 1230 Tielautakunta                       | 59  | 40                          | 0,7   |
| 124 VESILAUTAKUNTA                       | 14  | 2                           | 0,1   |
| 1240 Vesilautakunta                      | 14  | 2                           | 0,1   |
| 125 KUNNANMETSÄLAUTAKUNTA                | 4   | 2                           | 0,1   |
| 1250 Metsälautakunta                     | 4   | 2                           | 0,1   |
| 126 LIIKENNELAUTAKUNTA                   | 4   | -                           | -   |
| 1260 Liikennelautakunta                  | 4   | -                           | -   |
| 127 PYSÄKÖINNIVALVONTA                   | 28  | 33                          | 1,2   |
| 1270 Pysäköinninvalvonta                 | 28  | 33                          | 1,2   |
| 131 ALKOHOLITARKASTUS                    | 30  | 204                         | 6,8   |
| 1310 Alkoholitarkastus                   | 30  | 204                         | 6,8   |
| 151 OSOITETOIMISTO                       | 370   | 347                         | 0,9   |
| 1510 Osoitetoimisto                      | 370   | 347                         | 0,9   |
| 161 MUU JÄRJESTYSTOIMI                   | 16  | 8                           | 0,5   |
| 1610 Muu järjestystoimi                  | 16  | 8                           | 0,5   |
| 2 TERVEYDENHUOLTO                        | 4 522   | 155 043                     | 34,3  |
| 201 HALLINTO                             | 80  | 1 258                       | 15,7  |
| 2010 Terveysvirasto, -lautakunta         | 80  | 1 258                       | 15,7  |
| 211 YLEINEN TERVEYSVALVONTA              | 221   | 1 149                       | 5,2   |
| 2110 Yleinen terveysvalvonta             | 163   | 658                         | 4,0   |
| 2111 Laboratorio, tarkastussema          | 58  | 491                         | 8,5   |

TILASTOKESKUS  
 KUNTIEN JA KUNTAINLIITTOJEN TOIMINTAYKSIKÖT TEHTÄVÄLUOKITTAIN VUONNA 1990  
 KT01B. VERKSAMHETSENHETER INOM KOMMUNER OCH KOMMUNALFÖRBUND EFTER UPPGIFTSGRUPP 1990

| KUNTIEN TEHTÄVÄLUOKKA                     | TOIMINTA-<br>YKSIKÖITÄ<br>VERKSAMHETS-<br>ENHETER | HENKI-<br>LÖSTÖ<br>PERSONAL | HENKIL./<br>TOIM.YKS.<br>PERS./<br>VERKS.ENH. |
|---|---|-----------------------------|---|
| KOMMUNERS UPPGIFTSGRUPP                   |   |                             |   |
| 215 TYÖSUOJELUN VALVONTA                  | 98  | 21                          | 0,2   |
| 2160 Työsuojelun valvonta                 | 98  | 21                          | 0,2   |
| 218 ELÄINKÄÄNTÄHUOLTO                     | 234   | 565                         | 2,4   |
| 2180-1 Eläinkäyntähuolto                  | 234   | 565                         | 2,4   |
| 219 ERITTELEMÄTÖN YMPÄRISTÖTERVEYDENHUOL  | 9   | 18                          | 2,0   |
| 2190 Erittelemätön ympäristötterveydenhuo | 9   | 18                          | 2,0   |
| 220 HALLINTO                              | 153   | 1                           | 10,0  |
| 2200 Terveyskeskuksen hallinto            | 153   | 1                           | 10,0  |
| 221 TERVEYSKESKUKSEN AVOHOITO             | 2 277   | 34 469                      | 15,1  |
| 22110-5 Terveysasema, työtterveysasema    | 2 793   | 25 271                      | 31,9  |
| 22116-9 Hammashoitola                     | 567   | 3 769                       | 6,6   |
| 2212 Äitiys- ja lastenneuvola             | 660   | 2 687                       | 4,1   |
| 2213 Kotisairaanhoito, kouluterveydenhoi  | 161   | 2 085                       | 13,0  |
| 2214 Terv.huollon kiinteä henkilöstö      | 37  | 2,7                         | 2,7   |
| 2219 Terv.huollon kiertävä henkilöstö     | 59  | 9,4                         | 9,4   |
| 222 TERVEYSKESKUKSEN VUODEOSASTOHOITO     | 407   | 556                         | 79,9  |
| 2221 Terv.keskuksen sairaala/vuodeosasto  | 394   | 32 532                      | 81,2  |
| 2229 Terv.kesk.sairaaloiden kiertävä hst  | 13  | 31 992                      | 41,5  |
| 241 SAIRAANHOITOLAITOKSET                 | 1 043   | 83 506                      | 80,1  |
| 2410 Sairaalalaitosten hallinto           | 93  | 1 864                       | 20,0  |
| 2411 Sairaala                             | 444   | 62 651                      | 141,1   |
| 24120-5 Psykiatrisen sairaala             | 96  | 14 987                      | 157,8   |
| 24126-9 Mielenterveyslaitos               | 370   | 1 926                       | 5,2   |
| 24130-5 Tuberkuloosisairaala              | 29  | 2 059                       | 71,0  |
| 24136-9 Tuberkuloositoimisto              | 12  | 19                          | 1,6   |
| 3 SOSIAALITOIMI                           | 7 046   | 135 563                     | 19,2  |
| 311 SOSIAALITYÖ                           | 783   | 10 160                      | 13,0  |
| 3110-1 Sosiaalitoimen hallinto            | 557   | 8 747                       | 15,7  |
| 3112 Kasvatuseuvola                       | 115   | 830                         | 7,2   |
| 3113 A-kliniikka                          | 63  | 425                         | 6,7   |
| 31136 Nuorisosasema                       | 7   | 40                          | 5,7   |
| 3114 Kehitysvammanhuollon avohuoltotsto   | 3   | 28                          | 9,3   |
| 3119 Sosiaalitoimen kiertävä henkilöstö   | 38  | 90                          | 2,4   |
| 315 KOTIPALVELU                           | 498   | 13 880                      | 27,9  |
| 3150 Kotipalvelu                          | 498   | 13 880                      | 27,9  |
| 320 PÄIVÄHOITO JA OPETUS                  | 3 529   | 62 049                      | 17,1  |
| 3200 Päivähoidon hallinto                 | 102   | 611                         | 6,0   |
| 3201-4 Päiväkoti                          | 2 478   | 31 906                      | 12,9  |
| 3205 Perhepäivähoito                      | 517   | 25 047                      | 48,4  |

TILASTOKESKUS  
KUNTIEN JA KUNTAINLIITTOJEN TOIMINTAYKSIKÖT TEHTÄVÄLUOKITTAIN VUONNA 1990  
KT01B. VERKSAMHETSENHETER INOM KOMMUNER OCH KOMMUNALFÖRBUND EFTER UPPGIFTSGRUPP 1990

| KUNTIEN TEHTÄVÄLUOKKA                     | TOIMINTA-<br>YKSIKÖITÄ<br>VERKSAMHETS-<br>ENHETER | HENKI-<br>LÖSTÖ<br>PERSONAL | HENKIL-<br>TOIM.YKS.<br>PERS./<br>VERKS.ENH. |
|---|---|-----------------------------|--|
| KOMMUNERS UPPGIFTSGRUPP                   |   |                             |  |
| 32060-5 Päivähuoltoja                     | 98  | 717                         | 7,3  |
| 32066-9 Harjaantumis koulu                | 38  | 214                         | 5,6  |
| 3207 Keh.vammah. kerhot/yksityisop./muu   | 72  | 220                         | 3,1  |
| 3208 Vanhusten päivähuolto                | 38  | 214                         | 5,6  |
| 3209 Leikkikentät, päivähoidon kiertävä   | 286   | 3 120                       | 10,9   |
| 326 SUOJATYÖ JA TYÖHÖN KUNTOUTUS          | 304   | 4 042                       | 13,3   |
| 3260 Suojatyon hallinto                   | 4   | 131                         | 32,8   |
| 3261 Opetus- tai työkeskus                | 184   | 1 335                       | 7,3  |
| 3262 Invalidihuollon suojatyökeskus       | 96  | 2 136                       | 22,3   |
| 3263 Työtupa                              | 13  | 317                         | 24,1   |
| 3264 Mielenterveyshuollon suojatyöpaikat  | 4   | 5                           | 1,3  |
| 3269 Suojatyon kiertävä henkilöstö        | 3   | 23                          | 7,7  |
| 330 ASUMISPÄLVELUT                        | 478   | 2 641                       | 5,5  |
| 3301 Kehitysvammaisten asuntolat          | 209   | 1 107                       | 5,3  |
| 3303 PAV-hoitokoti, huoltokoti, ensisuoja | 134   | 716                         | 9,7  |
| 3304 Vanhusten palvelutalot               | 74  | 605                         | 4,5  |
| 3309 Muu asumispalveluhenkilöstö          | 61  | 213                         | 3,5  |
| 336 PERHEHOITO                            | 41  | 41                          | 1,0  |
| 3360 Perhehoito                           | 41  | 41                          | 1,0  |
| 340 LAITOSHOITO                           | 692   | 34 627                      | 50,0   |
| 3401 Lasten-, erityislaster-, vastaanott  | 119   | 2 498                       | 21,0   |
| 34016 Nuorisokoti                         | 28  | 284                         | 10,1   |
| 3402 Kehitysvammahuollon keskuslaitos     | 49  | 6 079                       | 124,1  |
| 3404 Huoltola                             | 15  | 337                         | 22,5   |
| 34046 Katkaisuhuoltoasema                 | 11  | 131                         | 11,9   |
| 3405 Vanhainkoti                          | 465   | 25 265                      | 54,3   |
| 3406 Laitoshuolto                         | 1   | 13                          | 13,0   |
| 3409 Laitoshuollon kiertävä henkilöstö    | 4   | 20                          | 5,0  |
| 346 MUUT SOSIAALIPALVELUT                 | 21  | 63                          | 2,9  |
| 3460 Kesäsiirtolat                        | 15  | 14                          | 0,9  |
| 3461 Sosiaalitoimen virkistyskeskukset    | 6   | 39                          | 6,5  |
| 361 OIKEUSAPU                             | 172   | 512                         | 3,0  |
| 3610 Oikeusaputoimistot                   | 172   | 512                         | 3,0  |
| 362 LOMALAUTAKUNTA                        | 428   | 7 558                       | 17,7   |
| 3620 Maatalouslomitajat, lomaltk          | 428   | 7 558                       | 17,7   |
| 4 SIVISTYSTOIMI                           | 11  | 101 515                     | 8,9  |
| 401 HALLINTO                              | 458   | 4 592                       | 10,0   |
| 4010 Koulutoimen hallinto, kouluvirasto   | 453   | 3 323                       | 7,3  |
| 4019 Koulutoimen yhteinen/muu henkilöstö  | 5   | 1 269                       | 253,6  |

TILASTOKESKUS  
 KTO18. KUNTIEN JA KUNTAINLIITTOJEN TOIMINTAYKSIKÖT TEHTÄVÄLUOKITTAIN VUONNA 1990  
 VERKSAMHETSENHETER INOM KOMMUNER OCH KOMMUNALFÖRBUND EFTER UPPGIFTSGRUPP 1990

| KUNTIEN TEHTÄVÄLUOKKA                       | TOIMINTA-<br>YKSIKÖITÄ<br>VERKSAMHETS-<br>ENHETER | HENKI-<br>LÖSTÖ<br>PERSONAL | HENKIL./<br>TOIM.YKS.<br>PERS./<br>VERKS.ENH. |
|---|---|-----------------------------|---|
| KOMMUNERS UPPGIFTSGRUPP                     |   |                             |   |
| 402 PERUSKOULUT                             | 4 772   | 26 234                      | 5,5   |
| 4021-8 Peruskoulun ala-/yläaste             | 4 537   | 25 348                      | 5,5   |
| 4029 Peruskoulujen yhteinen henkilöstö      | 4 236   | 336                         | 3,8   |
| 403 YHTEISET KOULUT                         | 41  | 367                         | 9,0   |
| 4031 Yhteinen koulu                         | 41  | 367                         | 9,0   |
| 404 ERITYISKOULUT                           | 336   | 1 105                       | 3,3   |
| 4041 Erityiskoulu                           | 46  | 97                          | 2,1   |
| 405 OPPILASASUNTOLAT                        | 46  | 14                          | 0,2   |
| 4050 Oppilasaruasuntolat                    | 70  | 14                          | 0,2   |
| 406 KESÄSIIRTOLAT                           | 70  | 14                          | 0,2   |
| 4060 Kesäsiirtolat                          | 12  | 256                         | 21,3  |
| 407 KOULUJEN KESKUSKEIITTIÖT                | 12  | 256                         | 21,3  |
| 4070-1 Koulujen keskuskeittiöt              | 370   | 973                         | 2,6   |
| 411 LUKIOT                                  | 367   | 955                         | 2,6   |
| 4111 Lukio                                  | 3   | 18                          | 6,0   |
| 4119 Lukioiden kiertävä henkilöstö          | 21  | 164                         | 7,8   |
| 412 ILTALUKIOT                              | 21  | 164                         | 7,8   |
| 4121 Ilta koulu                             | 155   | 164                         | 7,8   |
| 421 AMMATTIKOULUT                           | 138   | 8 396                       | 6,8   |
| 4210 Ammattioppilaitoksen hallintoyksikkö   | 12  | 81                          | 6,8   |
| 4211 Ammattikoulu                           | 138   | 8 291                       | 60,1  |
| 4219 Ammattikoulujen kiertävä henkilöstö    | 5   | 23                          | 4,6   |
| 422 KAUPPAOPPILAITOKSET                     | 66  | 3 368                       | 51,0  |
| 4221 Kauppaoppilaitos                       | 66  | 3 368                       | 51,0  |
| 423 TEKNISET OPPILAITOKSET                  | 12  | 1                           | 68,4  |
| 4231 Tekninen oppilaitos                    | 12  | 821                         | 68,4  |
| 424 KOTITEOLLISUUSKOULUT                    | 48  | 1 026                       | 21,4  |
| 4241 Kotiteollisuusoppilaitos               | 45  | 993                         | 22,1  |
| 4242 Taideteollisuusoppilaitos              | 3   | 33                          | 11,0  |
| 425 TALOUSKOULUT                            | 21  | 426                         | 20,3  |
| 4251 Talouskoulu                            | 11  | 280                         | 25,5  |
| 4252 Kotitalouskoulu                        | 7   | 82                          | 11,7  |
| 4253 Emäntäkoulu                            | 3   | 64                          | 11,3  |
| 426 MAATALOUSOPPILAITOKSET                  | 55  | 2 718                       | 49,4  |
| 4261 Maatalousoppilaitos                    | 10  | 242                         | 24,2  |
| 4262 Hoitoalan oppilaitos                   | 12  | 877                         | 73,1  |
| 4263 Muu erityisoppilaitos                  | 33  | 1 599                       | 48,5  |
| 428 AMMATILLISET KURSSIKESKUKSET            | 71  | 2 829                       | 39,8  |
| 4281 Ammatillinen kurssikeskus              | 70  | 2 829                       | 40,4  |
| 4289 Ammatilliskurssikeskusten kiertävä hst | 1   | -                           | -   |

TILASTOKESKUS  
 KUNTIEN JA KUNTAINLIITTOJEN TOIMINTAYKSIKÖT TEHTÄVÄLUOKITTAIN VUONNA 1990  
 KT01B. VERKSAMHETSENHETER INOM KOMMUNER OCH KOMMUNALFÖRBUND EFTER UPPGIFTSGRUPP 1990:

| KUNTIEN TEHTÄVÄLUOKKA                    | TOIMINTA-<br>YKSIKÖITÄ<br>VERKSAMHETS-<br>ENHETER | HENKI-<br>LÖSTÖ<br>PERSONAL | HENKIL./<br>TOIM.YKS.<br>PERS./<br>VERKS.ENH. |
|--|---|-----------------------------|---|
| KOMMUNERS UPPGIFTSGRUPP                  |   |                             |   |
| 429 OPPISOPIMUSKOULUTUS                  | 21  | 101                         | 4,8   |
| 4290 Oppisopimuskoulutus                 | 21  | 101                         | 4,8   |
| 431 TYÖVÄENOPISTO/KANSALAIPOISTO         | 300   | 19 499                      | 65,0  |
| 4311 Kansalais-/työväenopisto            | 280   | 19 195                      | 68,6  |
| 4312 Kansankorkeakoulu                   | 5   | 114                         | 22,8  |
| 4313 Kesäyliopisto                       | 6   | 9                           | 1,5   |
| 4314 Kansanopisto                        | 2   | 62                          | 31,0  |
| 4319 Opistojen yhteinen henkilöstö       | 7   | 17,0                        | 17,0  |
| 436 KOTITALOUSNEUVONTA                   | 69  | 119                         | 1,7   |
| 4360 Kotitalousneuvonta, kuluttajaneuvon | 69  | 229                         | 3,3   |
| 440 KULTTUURILAUTAKUNTA                  | 355   | 229                         | 3,3   |
| 4400 Kulttuurilautakunta                 | 352   | 1 435                       | 4,0   |
| 4409 Kulttuuriltk:n alaiset työllistetyt | 3   | 1 430                       | 4,1   |
| 441 KIRJASTO                             | 1   | 5                           | 1,7   |
| 4410 Kirjaston hallinto, pääkirjasto     | 577   | 7 931                       | 5,0   |
| 4411 Sivukirjasto                        | 502   | 5 860                       | 11,7  |
| 4419 Laitoskirjastot/kiertävä henkilöstö | 900   | 1 587                       | 1,8   |
| 442 TEATTERITOIMINTA                     | 175   | 1 484                       | 2,8   |
| 4421 Teatteri                            | 19  | 1 173                       | 61,7  |
| 443 MUSIIKKITOIMINTA                     | 138   | 1 173                       | 23,6  |
| 4430 Musiikki-toimen hallinto, orkesteri | 28  | 3 263                       | 28,0  |
| 4431 Musiikkiopisto                      | 34  | 785                         | 34,1  |
| 4432 Musiikkikoulu                       | 45  | 1 160                       | 18,5  |
| 4433 Konservatorio                       | 14  | 831                         | 31,5  |
| 4434 Musiikki- ja laulukoulu             | 10  | 441                         | 4,3   |
| 4439 Musiikki-toimen muu henkilöstö      | 7   | 43                          | 0,4   |
| 451 KOTISEUTUTYÖ/MATKAILUN EDISTÄMINEN   | 202   | 315                         | 1,6   |
| 4510 Kotiseututyö, matkailun edistäminen | 137   | 263                         | 1,9   |
| 4511 Leirintäalue/retkeilymaja           | 65  | 52                          | 0,8   |
| 454 MUSEOT                               | 175   | 945                         | 5,4   |
| 4541 Museo                               | 41  | 945                         | 5,4   |
| 455 TAIDE-/MUU KULTTUURILAITOS           | 17  | 740                         | 18,0  |
| 4551 Taidemuseo                          | 17  | 211                         | 12,4  |
| 4552 Taideskoulu                         | 18  | 118                         | 6,6   |
| 4553 Muu kulttuurilaitos                 | 6   | 411                         | 68,5  |
| 461 URHEILU JA ULKOILU                   | 956   | 411                         | 7,5   |
| 4610 Urheilutoimen hallinto/vapaa-aikavi | 428   | 2 750                       | 6,4   |
| 4611 Urheilulaitos                       | 277   | 1 787                       | 6,5   |
| 4618 Urheilualueet toisissa kunnissa     | 2   | 2                           | 1,0   |
| 4619 Urheilualueet omassa kunnassa       | 249   | 2 636                       | 10,6  |

TILASTOKESKUS  
 KTO1B. KUNTIEN JA KUNTAINLIITTOJEN TOIMINTAYKSIKÖT TEHTÄVÄLUOKITTAIN VUONNA 1990  
 VERKSAMHETSSENER INOM KOMMUNER OCH KOMMUNALFÖRBUND EFTER UPPGIFTSGRUPP 1990

| KUNTIEN TEHTÄVÄLUOKKA                     | TOIMINTA-<br>YKSIKÖITÄ<br>VERKSAMHETS-<br>ENHETER | HENKI-<br>LÖSTÖ<br>PERSONAL | HENKIL./<br>TOIM.YKS.<br>PERS./<br>VERKS.ENH. |
|---|---|-----------------------------|---|
| KOMMUNERS UPPGIFTSGRUPP                   |   |                             |   |
| 481 NUORISOTYÖ                            | 700   | 4 956                       | 7,1   |
| 4810 Nuorisotyön hallinto                 | 477   | 3 235                       | 6,8   |
| 4811 Monitoimitalo                        | 13  | 52                          | 4,0   |
| 4819 Nuorisotyön muu henkilöstö           | 210   | 1 669                       | 7,9   |
| 489 RAITTIUSTYÖ                           | 332   | 368                         | 1,1   |
| 4890 Raittiustyön hallinto                | 284   | 346                         | 1,2   |
| 4899 Raittiustyön muu henkilöstö          | 48  | 22                          | 0,5   |
| 5 KAAVOITUS- JA YLEISET TYÖT              | 1 991   | 24 087                      | 12,1  |
| 501 HALLINTO                              | 612   | 7 585                       | 12,4  |
| 5010-1 Tekninen ltk, tekninen-/rakennusv  | 399   | 4 705                       | 11,8  |
| 5019 Rakennustyömaat ja muu kenttästä     | 213   | 2 880                       | 13,5  |
| 511 KAAVOITUSLTK/ASEMAKAAVALTK JA -TOIMI  | 102   | 1 361                       | 13,3  |
| 5110 Kaavoituslautakunta                  | 59  | 951                         | 16,1  |
| 5119 Mittaus-, maastotutkimushenkilöstö   | 43  | 410                         | 9,5   |
| 515 ASEMAKAAVOITUS/RAKENNUSKAAVOITUS      | 119   | 595                         | 5,0   |
| 5150 Kaavoitus toimi, kaavoitusvirasto    | 78  | 395                         | 5,1   |
| 5159 Mittaus-, maastotutkimushenkilöstö   | 41  | 200                         | 4,9   |
| 516 TEKNINEN SUUNNITTELU JA RAKENNUUTTAMI | 46  | 417                         | 9,1   |
| 5160-9 Tekninen suunnittelu               | 46  | 417                         | 9,1   |
| 521 MITTAUSTOIMINTA                       | 150   | 1 581                       | 10,5  |
| 5210 Mittaustoiminta                      | 131   | 1 378                       | 10,5  |
| 5219 Mittaus- maastotutkimushenkilöstö    | 19  | 203                         | 10,7  |
| 531 YLEISTEN TÖIDEN LTK JA TOIMISTO       | 554   | 10 600                      | 19,1  |
| 5310 Rak.virasto, kunnallistekn. rakenta  | 204   | 2 235                       | 11,0  |
| 5319 Kunnossa-/puhtaanapito henkilöstö    | 350   | 8 365                       | 23,9  |
| 541 LIIKENNÄVÄYLÄT                        | 61  | 527                         | 8,6   |
| 5410-9 Liikenneväylät                     | 61  | 527                         | 8,6   |
| 551 PUISTOT JA MUUT YLEISET ALUEET        | 97  | 822                         | 8,5   |
| 5510-9 Puistot ja yleiset alueet          | 97  | 822                         | 8,5   |
| 561 JÄTEHUOLTO                            | 250   | 599                         | 2,4   |
| 5610 Jätehuollon hallinto                 | 43  | 119                         | 2,8   |
| 5611 Jätteenkäsittelylaitos               | 6   | 252                         | 42,0  |
| 5619 Kaatopaikat                          | 201   | 228                         | 1,1   |
| 6 KIINTEISTÖT                             | 971   | 9 763                       | 10,1  |
| 601 HALLINTO                              | 533   | 6 892                       | 12,9  |
| 6010 Kiinteistövirasto, -lautakunta       | 108   | 2 154                       | 19,9  |
| 6011-9 Kiinteistöhenkilöstö               | 425   | 4 738                       | 11,1  |
| 602 RAKENNUKSET JA HUONEISTOT             | 206   | 2 332                       | 11,3  |

TILASTOKESKUS  
 KUNTIEN JA KUNTAINLIITTOJEN TOIMINTAYKSIKÖT TEHTÄVÄLUOKITTAIN VUONNA 1990  
 KT01B. VERKSAMHETSENHETER INOM KOMMUNER OCH KOMMUNALFÖRBUND EFTER UPPGIFTSGRUPP 1990

| KUNTIEN TEHTÄVÄLUOKKA                    | KOMMUNERS UPPGIFTSGRUPP | TOIMINTA-<br>YKSIKÖITÄ<br>VERKSAMHETS-<br>ENHETER | HENKI-<br>LÖSTÖ<br>PERSONAL | HENKIL./<br>TOIM.YKS./<br>PERS./<br>VERKS.ENH. |
|--|-------------------------|---|-----------------------------|--|
| 6020-9 Kiinteistöhenkilöstö              |                         | 206   | 2                           | 11,3   |
| 604 MAA- JA METSÄTILAT                   |                         | 232   | 2                           | 3,3  |
| 6040 Metsätoimisto                       |                         | 98  | 2                           | 2,2  |
| 6049 Maa-/metsätalouden kenttähenkilöstö |                         | 134   | 326                         | 2,4  |
| 7 LIIKE- JA PALVELUTOIMINTA              |                         | 2   | 24                          | 11,2   |
| 700 TEKNISET LAITOSTEN LAUTAKUNTA        |                         | 7   | 70                          | 10,0   |
| 7000 Teknisten laitosten lautakunta      |                         | 7   | 70                          | 10,0   |
| 701 SÄHKÖLAITOS/ENERGIALAITOS            |                         | 236   | 5                           | 0,97   |
| 7010 Sähkölaitos, energialaitos          |                         | 156   | 3                           | 8,03   |
| 7011 Voimala                             |                         | 10  | 140                         | 24,4   |
| 7012 Lämpölaitos                         |                         | 3   | 7                           | 14,0   |
| 7019 Sähkölaitoksen kenttähenkilöstö     |                         | 67  | 1                           | 2,3  |
| 702 KAUKOLÄMPÖLAITOS                     |                         | 130   | 1                           | 17,1   |
| 7020 Kaukolämpö-/alueämpölaitoksen hall  |                         | 59  | 328                         | 2,5  |
| 7021 Lämpölaitos                         |                         | 31  | 153                         | 2,6  |
| 7029 Lämpölaitosten kenttähenkilöstö     |                         | 40  | 51                          | 1,6  |
| 705 VESILAITOS                           |                         | 517   | 124                         | 3,1  |
| 7050 Vesilaitoksen hallinto              |                         | 256   | 3                           | 275  |
| 7051 Raakaveden käsittelylaitos          |                         | 98  | 1                           | 678  |
| 7059 Vesilaitoksen kenttähenkilöstö      |                         | 8   | 347                         | 3,5  |
| 706 VIEMÄRILAITOS                        |                         | 155   | 55                          | 6,9  |
| 7060 Viemärilaitoksen hallinto           |                         | 401   | 1                           | 195  |
| 7061 Jäteveden puhdistamo                |                         | 134   | 1                           | 332  |
| 7069 Viemärilaitoksen kenttähenkilöstö   |                         | 149   | 521                         | 3,9  |
| 710 SATAMALAITOS                         |                         | 118   | 360                         | 2,4  |
| 7100 Satamalaituksen hallinto            |                         | 65  | 1                           | 451  |
| 7101 Satama-alueet                       |                         | 37  | 1                           | 378  |
| 7102 Satamajärjestykset                  |                         | 27  | 563                         | 21,2   |
| 711 LIIKENNELAITOS                       |                         | 1   | 810                         | 30,0   |
| 7110 Liikennelaitoksen hallinto          |                         | 32  | 5                           | 5,0  |
| 7111 Liikennehätä/korjaamo/varikko/muu y |                         | 14  | 3                           | 489  |
| 7118 Yhteysalukset, lautat               |                         | 14  | 1                           | 965  |
| 7120 Puhelinlaitos                       |                         | 17  | 1                           | 516  |
| 7121 Keskukseen hstb/asennus- ja huoltoh |                         | 8   | 8                           | 2,0  |
| 713 KASVIHUONEET JA PUUTARHAT            |                         | 9   | 963                         | 56,6   |
| 7130 Kasvihuoneet, puutarhat             |                         | 5   | 474                         | 59,3   |
| 720 HANKINTAKESKUS/HANKINTATOIMI         |                         | 5   | 10                          | 54,3   |
|  |                         | 21  | 10                          | 2,0  |
|  |                         |   | 211                         | 2,0  |
|  |                         |   |                             | 10,0   |

TILASTOKESKUS  
 KUNTIEN JA KUNTAINLIITTOJEN TOIMINTAYKSIKÖT TEHTÄVÄLUOKITTAIN VUONNA 1990  
 KT01B. VERKSAMHETSENHETER INOM KOMMUNER OCH KOMMUNALFORBUND EFTER UPPGIFTSGRUPP 1990

| KUNTIEN TEHTÄVÄLUOKKA                    | TOIMINTA-<br>YKSIKÖITÄ<br>VERKSAMHETS-<br>ENHETER | HENKI-<br>LÖSTÖ<br>PERSONAL | HENKIL./<br>TOIM.YKS.<br>PERS./<br>VERKS.ENH. |
|--|---|-----------------------------|---|
| KOMMUNERS UPPGIFTSGRUPP                  |   |                             |   |
| 7200 Hankintakeskus                      | 21  | 211                         | 10,0  |
| 721 VARASTOT                             | 193   | 537                         | 2,8   |
| 7210 Keskusvarasto                       | 193   | 537                         | 2,8   |
| 722 KONEKESKUS                           | 180   | 833                         | 10,2  |
| 7220 Konekeskus                          | 174   | 835                         | 7,7   |
| 7229 Kuljetustoimisto, kenttähenkilöstö  | 6   | 498                         | 83,0  |
| 723 TYÖPAJAT                             | 68  | 710                         | 10,4  |
| 7231 Työpaja                             | 68  | 710                         | 10,4  |
| 724 ELINTÄRVIKESKUS/KESKUSKEITTIÖ        | 76  | 914                         | 12,0  |
| 7240 Elintarvikekeskus, keskuskeittitö   | 76  | 914                         | 12,0  |
| 725 KESKUSPESULA                         | 20  | 407                         | 20,3  |
| 7250 Keskuspesula                        | 20  | 407                         | 20,3  |
| 726 PAINATUS/KOPIOINTI                   | 102   | 314                         | 3,1   |
| 7260 Painatuskeskus, muu palvelukeskus   | 102   | 314                         | 3,1   |
| 727 SORAKUOPAT                           | 9   | 9                           | 1,0   |
| 7270 Sorakuopat                          | 9   | 9                           | 1,0   |
| 728 PUHELINKESKUS                        | 14  | 52                          | 3,7   |
| 7280 Puhelinkeskus                       | 14  | 52                          | 3,7   |
| 729 SIIVOUSTOIMI                         | 72  | 657                         | 36,9  |
| 7290 Siivouskeskus, hallintoyksikkö      | 25  | 2                           | 48,2  |
| 7291-9 Siivoushenkilöstö                 | 47  | 1 204                       | 30,9  |
| 730 TEURASTAMO/LIHANTARKASTAMO           | 3   | 1                           | 22,0  |
| 7300 Teurastamo, lihan tarkastamo        | 3   | 66                          | 22,0  |
| 731 ASFALTIASEMA                         | 3   | 32                          | 10,7  |
| 7310 Asfalttiasema                       | 3   | 32                          | 10,7  |
| 750 TIETOJENKASITTELYKESKUS/ATK-KESKUS   | 10  | 706                         | 70,6  |
| 7500 Tietojenkäsittelykeskus, ATK-keskus | 10  | 706                         | 70,6  |
| 760 MYLLYLÄITÖS                          | 2   | 2                           | 1,0   |
| 7600 Myllylaitos                         | 2   | 2                           | 1,0   |
| 770 SAHA                                 | 3   | 22                          | 7,3   |
| 7700 Saha                                | 3   | 22                          | 7,3   |

TILASTOKESKUS  
KUNTIEN JA KUNTAINLIITTOJEN TOIMINTAYKSIKÖT LÄNEITTÄIN VUONNA 1990  
KT02. VERKSAMHETSENHETER INOM KOMMUNER OCH KOMMUNALFÖRBUND LÄNSVIS 1990

| LÄÄNI                    | TOIMINTA-<br>YKSIKÖITÄ<br>VERKSAMHETS-<br>ENHETER | HENKI-<br>LÖSTÖ<br>PERSONAL | HENKIL./<br>TOIM.YKS.<br>PERS./<br>VERKS.ENH. |
|--------------------------|---|-----------------------------|---|
| Yhteensä - Summa         | 33 470  | 476 301                     | 14,2  |
| Uudenmaan lääni -        |   |                             |   |
| Nylands län              | 5 127   | 115 885                     | 22,6  |
| Turun ja Porin lääni -   |   |                             |   |
| Åbo och Björneborgs län  | 5 296   | 68 051                      | 12,8  |
| Hämeen lääni -           |   |                             |   |
| Tavastehus län           | 3 569   | 62 936                      | 17,6  |
| Kymen lääni -            |   |                             |   |
| Kymmene län              | 2 208   | 29 249                      | 13,2  |
| Mikkelin lääni -         |   |                             |   |
| S:t Michels län          | 1 787   | 18 817                      | 10,5  |
| Pohjois-Karjalan lääni - |   |                             |   |
| Norra Karelen län        | 1 463   | 18 598                      | 12,7  |
| Kuopion lääni -          |   |                             |   |
| Kuopio län               | 1 903   | 25 628                      | 13,5  |
| Keski-Suomen lääni -     |   |                             |   |
| Mellersta Finlands län   | 2 074   | 24 934                      | 12,0  |
| Vaasan lääni -           |   |                             |   |
| Vasa län                 | 3 669   | 42 153                      | 11,5  |
| Oulun lääni -            |   |                             |   |
| Uleåborgs län            | 4 062   | 46 027                      | 11,3  |
| Lapin lääni -            |   |                             |   |
| Lapplands län            | 1 969   | 22 268                      | 11,3  |
| Ahvenanma -              |   |                             |   |
| Åland                    | 343   | 1 755                       | 5,1   |



## Valtion ja kuntien toimipaikat

Statens och kommunernas arbetsställen  
1990



Julkaisuun on koottu julkisyhteisö- ja toimipaikkakohtaisia tietoja Suomen julkisyhteisöistä (valtion virastot, kunnat ja kuntainliitot vuonna 1990). Tilastotaulukot sisältävät 1802 julkisyhteisöä ja 37 619 toimipaikkaa. Julkaisusta löytyy tietoja julkisyhteisöjen ja niiden toimipaikkojen toiminnasta eri toimialoilla ja tehtäväluokissa sekä maan eri osissa.

*Julkaisujen myynti:*

Tilastokeskus  
PL 504  
00101 Helsinki  
Puh. (90) 17 341

*Försäljning:*

Statistikcentralen  
PB 504  
00101 Helsingfors  
Tel. (90) 17 341

*Hinta - Pris*

80 mk

ISSN 0784-8463  
= Yritykset  
ISSN 1236-0473

