


# Valtion kuukausipalkat 2005

## Statsanställdas månadslöner



# *Valtion kuukausipalkat 2005*

## *Statsanställdas månadslöner*

---

---

*Tiedustelut – Förfrågningar – Inquiries:*

*Timo Järvinen  
Anna-Leena Wickstrand  
(09) 17 341  
sähköposti: [palkat.valtio@tilastokeskus.fi](mailto:palkat.valtio@tilastokeskus.fi)*

**Suomen virallinen tilasto  
Finlands officiella statistik  
Official Statistics of Finland**

*Kansikuva – Pärmbild – Cover graphics: Jannis Mavrostomos*

© 2006 *Tilastokeskus – Statistikcentralen – Statistics Finland*

*Tietoja lainattaessa lähteenä on mainittava Tilastokeskus.  
Uppgifterna får lånas med uppgivande av Statistikcentralen som källa.  
Quoting is encouraged provided Statistics Finland is acknowledged as the source.*

*Tilaston kuvaus: <http://tilastokeskus.fi/til/vkp/meta.html>  
Tilaston laatuseloste: <http://tilastokeskus.fi/til/vkp/laa.html>*

*ISSN 1795–5165  
= Suomen virallinen tilasto  
ISSN 0785–8884  
ISBN 952–467–558–7*

## Alkusanat

Valtion kuukausipalkat 2005 -julkaisussa kuvataan valtion budjettitaloudessa marraskuun viimeisenä päivänä palvelussuhteessa olleiden kuukausipalkkaisten palkansaajien ansiotasoja ja lukumääriä. Perusaineistona on käytetty Valtionkonttorin ylläpitämää ja Valtiovarainministeriön hallinnoimaa valtion henkilörekisteriä. Samasta aineistosta myös Valtion työmarkkinalaitos tekee omia selvityksiä.

Tilastokeskuksen vuoden 2005 perusaineistossa on n. 125 000 virka- ja työsuhteisen palkansaajan tiedot, joista taulukoinneissa on huomioitu n. 122 000 palkansaajan tiedot. Taulukoissa ei ole mukana erillispalkkionsaajia, harjoittelijoita, oppisopimussuhteisia, tuntipalkka-alan TES:n alaisia palkansaajia. Ansiokäsitteinä on käytetty säännöllisen työajan ansiota ja kokonaisansiota. Lukumääriin on laskettu kokoaikaiset täysipalkkaiset ja kokoaikaiset osapalkkaiset sekä osa-aikaiset yhteensä ja erikseen, mutta ansiotiedot on laskettu ainoastaan kokoaikaisista ja täysipalkkaisista sekä osa-aikaisista.

## Förord

I publikationen Statsanställdas månadslöner 2005 ges uppgifter om inkomstnivåerna för och antalet månadsavlönade inom statens budgetekonomi, som varit anställda den sista dagen i november. Primärmaterialen är statens personregister, som upprätthålls av Statskontoret och förvaltas av Finansministeriet. Statens arbetsmarknadsverk gör egna utredningar utgående från samma material.

Statistikcentralens primärmaterial omfattar uppgifter om ungefär 125 000 löntagare och av dessa har omkring 122 000 beaktats i tabelleringarna. Tabellerna omfattar inte personer som får separat arvode, praktikanter, personer med läroavtal, personer som lyder under kollektivavtalet för timlönebranschen. Som inkomstbegrepp tillämpas lön för ordinarie arbetstid och totallön. Uppgifterna om antal omfattar heltidsanställda med full lön och heltidsanställda med dellön samt deltidsanställda totalt och för sig, men löneuppgifterna har räknats bara på basis av heltidsanställda och anställda med dellön samt deltidsanställda.

Helsingissä, toukokuussa 2006

Helsingfors i maj 2006

Kari Molnar

tilastojohtaja

statistikdirektör

# Sisällysluettelo

## Tekstit

Sivu	
Alkusanat .....	3
Valtion kuukausipalkat marraskuussa 2005 .....	8
1 Yhteenvedo tuloksista .....	8
1.1 Julkisen sektorin henkilöstö .....	9
1.2 Kuukausipalkkaisten keskiansiot ja jakautuminen ansiotason mukaan .....	11
1.3 Palveluksessaoloaika valtiolla .....	14
1.4 Kuukausipalkkaiset hallinnon aloittain .....	16
1.5 Kuukausipalkkaiset toimialoittain .....	18
1.6 Alueellinen jakautuminen.....	20
1.7 Ansiot ja lukumäärät koulutusluokituksen mukaan.....	22
1.8 Ansiot ja lukumäärät ammattiluokituksen mukaan .....	24
2 SVT <sup>1)</sup> Laatuseloste .....	26
2.1 Tilastojen relevansi.....	26
2.2 Tilastotutkimuksen menetelmäkuvaus .....	29
2.3 Tietojen oikeellisuus ja tarkkuus .....	29
2.4 Julkaistujen tietojen ajantasaisuus ja oikea-aikaisuus ..	29
2.5 Tietojen saatavuus ja läpinäkyvyys/selkeys .....	30
2.6 Tilastojen vertailukelpoisuus.....	30
2.7 Selkeys ja yhtenäisyys.....	30
3 Valtion palkkaustaulukot marraskuussa 2005 .....	30

## Taulukot

Taulukko A. Valtion kuukausipalkkaisten lukumäärät ja keskimääräinen kokonaisansio marraskuussa vuosina 1995–2005 .....	8
Taulukko B. Julkisella sektorilla toimivien kuukausi- ja tuntipalkkaisten henkilöiden lukumäärä vuosina 1995–2005.....	9
Taulukko C. Valtion virkasuhteisten lukumäärät ja keskimääräinen kokonaisansio marraskuussa vuosina 1995–2005 .....	10
Taulukko D. Valtion työsuhteisten lukumäärät ja keskimääräinen kokonaisansio marraskuussa vuosina 1995–2005 .....	10
Taulukko E. Valtion kuukausipalkkaisten lukumäärät, säännöllisen työajan ansiot ja kokonaisansiot palkkausmuodon ja sukupuolen mukaan marraskuussa 2005.....	11
Taulukko F. Valtion kuukausipalkkaisten kokonaisansiot ja suhteelliset ansiot muutokset 1995–2005 eräissä kertymäjakautuksen pisteissä .....	12
Taulukko G. Valtion kuukausipalkkaisten jakautuminen valtion palveluvuosi- ja ikäryhmän mukaan marraskuussa 2005 .....	14

# Innehållsförteckning

## Text

Sida	
Förord .....	3
Statsanställdas månadslöner i november 2005.....	8
1 Sammandrag av resultaten .....	8
1.1 Anställda inom den offentliga sektorn .....	9
1.2 Medellöner för månadsavlönade och fördelning efter lönenivå.....	11
1.3 Anställningstid hos staten .....	14
1.4 Månadsavlönade efter förvaltningsområde .....	16
1.5 Månadsavlönade efter näringsgren .....	18
1.6 Regional fördelning .....	20
1.7 Inkomster och antal efter utbildningsklassificeringen..	22
1.8 Inkomster och antal efter yrkesklassificeringen.....	24
2 Kvalitetsbeskrivning av publikationer i serien FOS <sup>1)</sup> ..	26
2.1 Relevans av statistikuppgifterna .....	26
2.2 Metodbeskrivning .....	29
2.3 Felfrihet och exakthet .....	29
2.4 Tidsenlighet och rättidighet .....	29
2.5 Tillgänglighet och transparens .....	30
2.6 Jämförbarhet .....	30
2.7 Tydlighet och konsistens.....	30
3 Statens lönetabeller i november 2005 .....	30

## Tabeller

Tabell A. Antalet månadsavlönade och deras genomsnittliga totallönen i november åren 1995–2005.....	8
Tabell B. Antalet månads- och timavlönade personer inom den offentliga sektorn åren 1995–2005.....	9
Tabell C. Antalet statstjänstemän och deras genomsnittliga totallönen i november åren 1995–2005 .....	10
Tabell D. Antalet statsanställda i arbetsavtalsförhållande och deras genomsnittliga totallönen i november åren 1995–2005.....	10
Tabell E. Antalet månadsavlönade statsanställda och deras lön för ordinarie arbetstid samt totallönen efter löneform och kön i november 2005.....	11
Tabell F. Totallönen för statsanställda månadsavlönade och den relativa löneförändringen 1995–2005 vid vissa punkter i den kumulerade fördelningen.....	12
Tabell G. Fördelning av statsanställda månadsavlönade efter tjänsteårsgrupp hos staten och efter åldersgrupp i november 2005 .....	14

## Taulukot

Taulukko H.	Valtion kuukausipalkkaisten lukumäärät ja kokonaiskeskiansiot budjetin pääluokan mukaan marrakuussa 2005 .....	17
Taulukko I.	Valtion kuukausipalkkaisten jakautuminen toimialojen pääluokkiin marrakuussa 2005 .....	18
Taulukko J.	Valtion kuukausipalkkaisten lukumäärät ja kokonaiskeskiansiot maakunnittain marrakuussa 2005 .....	20
Taulukko K.	Valtion kuukausipalkkaisten lukumäärät ja kokonaisansiot koulutusasteen ja sukupuolen mukaan marrakuussa 2005 .....	22
Taulukko L.	Valtion kuukausipalkkaisten jakautuminen ammattiluokituksen pääluokkiin marrakuussa 2005 .....	25

## Kuviot

Kuvio 1.	Valtion kuukausipalkkaisten lukumäärät marrakuussa vuosina 1995–2005 .....	8
Kuvio 2.	Valtion ja kuntien henkilöstö lukumäärän kehitys vuosina 1995–2005 .....	9
Kuvio 3.	Valtion henkilöstö vuosina 1966–2005 .....	10
Kuvio 4.	Valtion kuukausipalkkaisten miesten ja naisten jakautuminen ansiotason mukaan marrakuussa 2005 .....	13
Kuvio 5.	Valtion kuukausipalkkaisten kokonaisansioden jakautuminen valtion palveluksessaoloajan mukaan marrakuussa 2005 ....	15
Kuvio 6.	Valtion kuukausipalkkaisten palveluvuosi- ja ikäryhmän mukaan marrakuussa 2005 .....	15
Kuvio 7.	Valtion kuukausipalkkaisten lukumäärät budjetin pääluokan mukaan marrakuussa 2005 .....	16
Kuvio 8.	Valtion budjettitalouteen kuuluvan henkilöstön toimialan pääluokittain marrakuussa 2005 .....	19
Kuvio 9.	Valtion budjettitalouteen kuuluvan henkilöstön kokonaisansioden jakautuminen toimialan pääluokissa marrakuussa 2005 .....	19

## Tabeller

Tabell H.	Antalet månadsavlönade statsanställda och deras genomsnittliga totallönen efter huvudtitel i budgeten i november 2005 .....	17
Tabell I.	Statsanställda månadsavlönade fördelade på näringsgrensindelningens huvudklasser i november 2005 .....	18
Tabell J.	Antalet månadsavlönade statsanställda och deras genomsnittliga totallönen efter landskap i november 2005 .....	20
Tabell K.	Antalet månadsavlönade statsanställda och deras genomsnittliga totallönen efter utbildningsnivå och kön i november 2005 ...	22
Tabell L.	Statsanställda månadsavlönade fördelade på yrkesklassificeringens huvudklasser i november 2005 .....	25

## Figurer

Figur 1.	Antalet månadsavlönade i november åren 1995–2005 .....	8
Figur 2.	Antalet anställda inom den offentliga sektorn åren 1995–2005 .....	9
Figur 3.	Statsanställda åren 1966–2005 .....	10
Figur 4.	Fördelning av statsanställda månadsavlönade män och kvinnor efter lönenivå i november 2005 .....	13
Figur 5.	Fördelning av statsanställda månadsavlönades totallönen efter tjänstgöringstid hos staten i november 2005	15
Figur 6.	Fördelning av statsanställda månadsavlönade efter tjänsteårsgrupp och åldersgrupp i november 2005 .....	15
Figur 7.	Antalet månadsavlönade statsanställda efter huvudtitel i budgeten i november 2005 .....	16
Figur 8.	Statsanställda inom budgetekonomin fördelade på näringsgrensindelningens huvudklasser i november 2005 .....	19
Figur 9.	Fördelningen av totallönen för de statsanställda inom budgetekonomin efter näringsgrensindelningens huvudklasser i november 2005 .....	19

## Kuviot

Kuvio 10.	Valtion kuukausipalkkaisten lukumäärät maakunnittain marraskuussa 2005.....	21
Kuvio 11.	Valtion kuukausipalkkaisten kokonaiskeskiansioiden jakautuminen maakunnittain marraskuussa 2005.....	21
Kuvio 12.	Valtion kuukausipalkkaisten kokonaisansiot koulutusasteen mukaan marraskuussa 2005 .....	23
Kuvio 13.	Valtion kuukausipalkkaisten koulutusasteen ja ikäryhmän mukaan marraskuussa 2005 .....	23
Kuvio 14.	Valtion budjettitalouteen kuuluvan henkilöstön ammattiluokituksen pääluokan mukaan marraskuussa 2005.....	24

## Liitetaulukot

Palkkaus- ja ansioluokitustaulukot.....	31
Taulukko 1a: Valtion kotimaassa toimivan kuukausipalkkaisen henkilöstön lukumäärät ja ansiot työsuhteen ja lopullisen palkkausluokan mukaan marraskuussa 2005 .....	36
Taulukko 1b: Valtion kotimaassa toimivan kuukausipalkkaisen henkilöstön lukumäärät ja ansiot työsuhteen ja säännöllisen työajan ansioon perustuvan ansioluokituksen mukaan marraskuussa 2005 .....	38
Taulukko 2: Valtion kuukausipalkkaisen henkilöstön lukumäärät palvelusuhteen, kokonaisansioon perustuvan ansioluokituksen ja sukupuolen mukaan marraskuussa 2005.....	39
Budjetin pääluokka, toimiala ja alue .....	41
Taulukko 3: Valtion kotimaassa toimivan kuukausipalkkaisen henkilöstön lukumäärät ja kokonaisansiot budjetin pääluokan ja toimialan mukaan marraskuussa 2005 .....	43
Taulukko 4: Valtion kotimaassa toimivan kuukausipalkkaisen henkilöstön lukumäärät, säännöllisen työajan keskiansiot ja kokonaisansiot keskimäärin toimialan ja sukupuolen mukaan marraskuussa 2005.....	46
Taulukko 5: Valtion kuukausipalkkaisen henkilöstön lukumäärät, säännöllisen työajan keskiansiot, kokonaisansiot sukupuolen mukaan lääneittäin ja maakunnittain marraskuussa 2005 .....	48

## Figurer

Figur 10.	Antalet månadsavlönade statsanställda efter landskap i november 2005.....	21
Figur 11.	Fördelningen av totalmedellönen för de statsanställda månadsavlönade efter landskap i november 2005.....	21
Figur 12.	Fördelningen av totallönen för de statsanställda månadsavlönade efter utbildningsnivå i november 2005 .....	23
Figur 13.	Fördelning av statsanställda månadsavlönade efter utbildningsnivå och åldersgrupp i november 2005 .....	23
Figur 14.	Statsanställda inom budgetekonomin fördelade på yrkesklassificeringens huvudklasser i november 2005.....	24

## Bilagetabeller

Löne- och lönenivåtabeller .....	31
Tabell 1a: Antalet månadsavlönade statsanställda i Finland och deras lön efter tjänsteförhållande och slutlig avlöningsklass i november 2005 .....	36
Tabell 1b: Antalet månadsavlönade statsanställda i Finland och deras lön efter tjänsteförhållande och lönenivå baserad på lön för ordinarie arbetstid i november 2005.....	38
Tabell 2: Antalet månadsavlönade statsanställda efter anställningsförhållande, lönenivå baserad på totallönen och efter kön i november 2005.....	39
Huvudtitel i budgeten, näringsgren och område .....	41
Tabell 3: Antalet månadsavlönade statsanställda i Finland och deras genomsnittliga totallönen efter huvudtitel i budgeten och näringsgrenen i november 2005 .....	43
Tabell 4: Antalet månadsavlönade statsanställda i Finland och deras medellön för ordinarie arbetstid och totallönen i genomsnitt efter näringsgrenen och kön i november 2005.....	46
Tabell 5: Antalet månadsavlönade statsanställda och deras medellön för ordinarie arbetstid och totallönen i genomsnitt efter kön länsvis och landskapsvis i november 2005.....	48

## Liitetaulukot

Koulutustaulukot .....	51
Taulukko 6: Valtion kotimaassa toimivan kuukausipalkkaisen henkilöstön lukumäärät, säännöllisen työajan keskiansiot, kokonaisansiot koulutusasteen ja tutkinnon mukaan marraskuussa 2005 .....	53
Taulukko 7: Valtion kotimaassa toimivan kuukausipalkkaisen henkilöstön lukumäärät, säännöllisen työajan keskiansiot ja kokonaisansiot keskimäärin toimialan, koulutusasteen ja sukupuolen mukaan marraskuussa 2005.....	67
Taulukko 8: Valtion kotimaassa toimivan kokoaikaisen henkilöstön lukumäärät ja keskimääräiset kokonaisansiot koulutusasteen, sukupuolen ja iän mukaan marraskuussa 2005 .....	69
Ammattitaulukot .....	71
Taulukko 9: Valtion kotimaassa toimivan kuukausipalkkaisen henkilöstön lukumäärät, säännöllisen työajan keskiansiot ja kokonaisansiot keskimäärin ammattiluokituksen ja sukupuolen mukaan marraskuussa 2005 .....	73
Taulukko 10: Valtion kotimaassa toimivan kuukausipalkkaisen henkilöstön lukumäärät, säännöllisen työajan keskiansiot, kokonaisansiot ammattinimikkeen ja sukupuolen mukaan marraskuussa 2005 .....	80
Taulukko 11: Valtion kotimaassa toimivan kokoaikaisen kuukausipalkkaisen henkilöstön lukumäärät ja keskimääräiset kokonaisansiot koulutusasteen, ammattinimikkeen mukaan marraskuussa 2005 .....	87
Palvelusvuositaulukko.....	95
Taulukko 12: Valtion kotimaassa toimivan kokoaikaisen henkilöstön lukumäärät ja keskimääräiset kokonaisansiot ikäryhmän ja sukupuolen mukaan palvelusvuosiryhmittäin marraskuussa 2005 .....	97

## Bilagetabeller

Utbildningstabeller .....	51
Tabell 6: Antalet månadsavlönade statsanställda i Finland och deras medellön för ordinarie arbetstid och totallön i genomsnitt efter utbildningsområde, utbildningsnivå och examen i november 2005 .....	53
Tabell 7: Antalet månadsavlönade statsanställda i Finland och deras medellön för ordinarie arbetstid och totallön i genomsnitt efter näringsgren, utbildningsnivå och kön i november 2005 .....	67
Tabell 8: Antalet månadsavlönade statsanställda i heltidsarbete i Finland och deras genomsnittliga totallön efter utbildningsnivå, kön och ålder i november 2005 .....	69
Yrkestabeller .....	71
Tabell 9: Antalet månadsavlönade statsanställda i Finland och deras medellön för ordinarie arbetstid och totallön i genomsnitt efter yrkesklassificeringen och kön i november 2005.....	73
Tabell 10: Antalet månadsavlönade statsanställda i Finland och deras medellön för ordinarie arbetstid och totallön i genomsnitt efter yrkesgrupp och kön i november 2005.....	80
Tabell 11: Antalet månadsavlönade statsanställda i heltidsarbete i Finland och deras genomsnittliga totallön efter utbildningsnivå och efter yrkesbeteckning i november 2005.....	87
Tjänsteårstabell.....	95
Tabell 12: Antalet månadsavlönade statsanställda i Finland och deras genomsnittliga totallön efter åldersgrupp och kön i grupper efter tjänsteår i november 2005.....	97

# Valtion kuukausipalkat marraskuussa 2005

## 1 Yhteenveto tuloksista

Valtion kuukausipalkkaisen henkilöstön säännöllisen työajan keskimääräinen kuukausiansio oli vuoden 2005 marraskuussa 2 689 €. Ansio nousi edellisestä vuodesta 3,5 %. Keskimääräinen kokonaiskeskiansio kuukaudessa oli 2 737 €. Ansio nousi edellisestä vuodesta 3,6 %.

Valtion palkat nousivat ansiotasoindeksillä mitattuna 3,7 % 2004 IV nelj.–2005 IV nelj.

# Statsanställdas månadslöner i november 2005

## 1 Sammandrag av resultaten

I november 2005 var medellönen per månad för månadsanställda inom staten med ordinarie arbetstid 2 689 €. Lönen steg från året innan med 3,5 procent. Den genomsnittliga totala medellönen var 2 737 €. Lönen steg från året innan med 3,6 procent.

Mätt med förtjänstnivåindexet steg lönerna för statsanställda med 3,7 procent från det 4:e kvartalet 2004 till det 4:e kvartalet 2005.

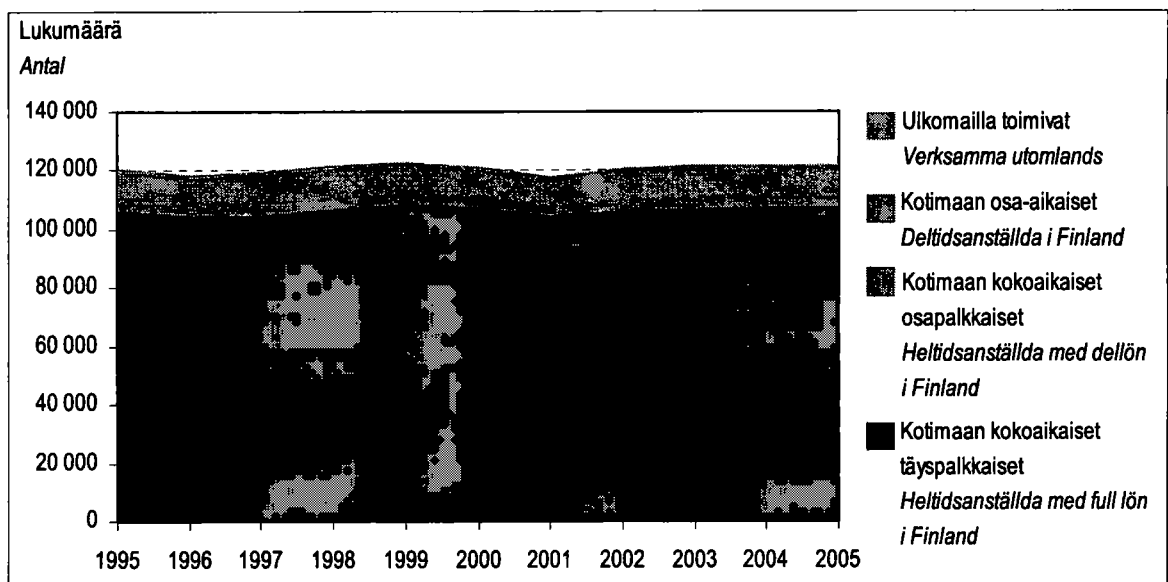
Taulukko A. Valtion kuukausipalkkaisten lukumäärät ja keskimääräinen kokonaisansio marraskuussa vuosina 1995–2005

Tabell A. Antalet månadsavlönade och deras genomsnittliga totallön i november åren 1995–2005

Vuosi År	Koko kuukaudelta palkkaa saaneet Keskimääräinen kokonaisansio Löntagare som fått lön för hela månaden			Osa-aika-työntekijät Deltidsanställda		Ulkomailla toimivat Verksammar utomlands	Yhteensä Totalt
	Genomsnittlig totallön			Lukumäärä Antal	Lukumäärä Antal	Lukumäärä Antal	Lukumäärä Antal
	Lukumäärä Antal	€ <sup>1)</sup>	Muutos/vuosi Förändring/år %	Lukumäärä Antal	Lukumäärä Antal	Lukumäärä Antal	Lukumäärä Antal
1995	106 405	1 952		5 261	7 990	958	120 614
1996	104 685	2 000	2,5	5 145	7 665	1 015	118 510
1997	104 755	2 016	0,8	4 558	9 489	996	119 798
1998	106 949	2 081	3,2	3 775	10 275	1 039	122 038
1999	108 925	2 148	3,2	3 653	9 599	1 033	123 210
2000	107 802	2 235	4,1	3 457	8 821	1 046	121 126
2001	104 794	2 350	5,1	3 554	8 922	762	118 032
2002	106 442	2 449	4,2	3 667	9 982	746	120 837
2003	107 197	2 548	4,0	3 756	10 088	752	121 793
2004	107 465	2 643	3,7	3 920	9 712	749	121 846
2005	107 740	2 737	3,6	3 940	9 295	755	121 730

<sup>1)</sup> Euro on 5,94573 mk  
En euro är 5,94573 mk

Kuvio 1. Valtion kuukausipalkkaisten lukumäärät marraskuussa vuosina 1995–2005  
Figur 1. Antalet månadsavlönade i november åren 1995–2005



## 1.1 Julkisen sektorin henkilöstö

Valtion ja kuntien palveluksessa oli vuoden 2005 marraskuussa yhteensä 545 200 palkansaajaa, joista 528 900 oli kuukausipalkkaisia ja 16 300 tuntipalkkaisia. Valtion osuus julkisen sektorin palkansaajista oli 22 %.

Vuonna 2005 valtion budjettitaloudessa oli 121 932 henkilöä, joista virkasuhteisia oli 101 787, työsopimus-suhteisia kuukausipalkkaisia 19 943 ja 202 työsopimus-suhteista tuntipalkkaista. Henkilöstö väheni 0,1 % edellisvuodesta.

Valtion asema työnantajana 1990-luvulla muuttui merkittävästi. Valtio yhtiöitti merkittäviä palvelujaan, kuten postilaitoksen, rautatiet, siivoustoimen, Valtion Tietokonekeskuksen ja valtion hankintatoimen. Myös osa valtion oppilaitoksia on kunnallistettu. Valtion henkilöstön määrä vähentyi kolmanneksen 180 000:sta 120 000 henkilöön.

## 1.1 Anställda inom den offentliga sektorn

I november 2005 var antalet löntagare inom staten och kommunerna sammanlagt 545 200, av vilka 528 900 var månadsavlönade och 16 300 timavlönade. Statens andel av den offentliga sektorns löntagare var 22 procent.

År 2005 omfattade statens budgetekonomi 121 932 personer, av vilka 101 787 var tjänstemän, 19 943 månadsavlönade med arbetsavtal och 202 timavlönade med arbetsavtal. Antalet anställda minskade med 0,1 procent från året förut.

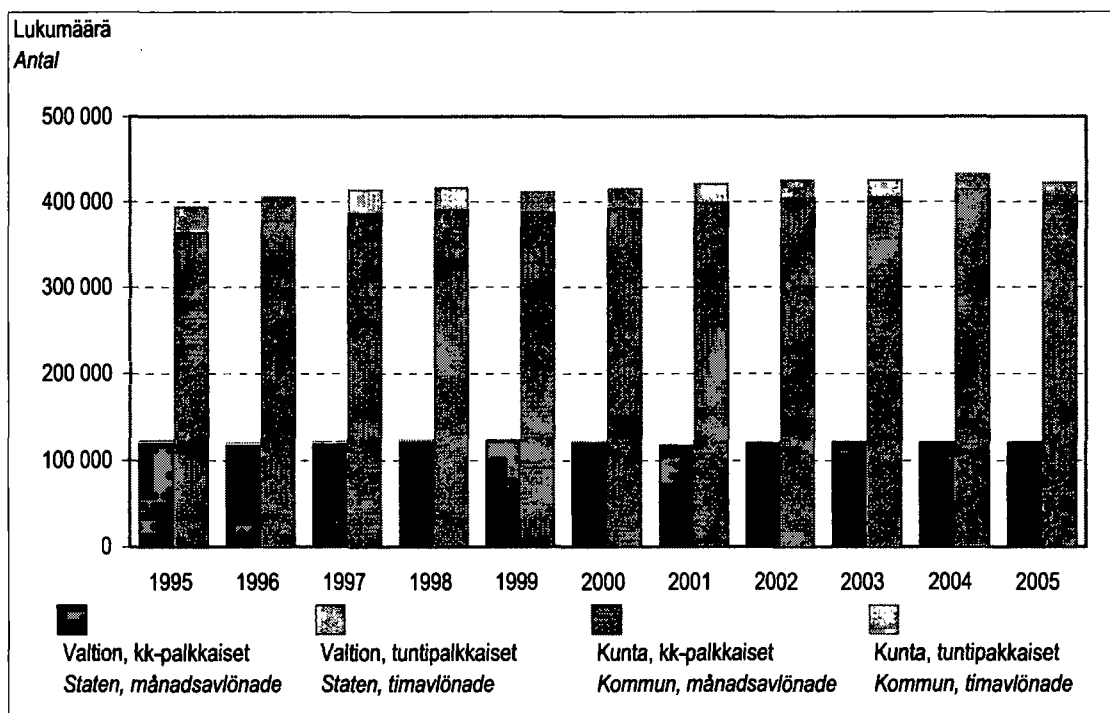
Statens ställning som arbetsgivare förändrades avsevärt under 1990-talet. Staten bolagiserade viktiga tjänster såsom postverket, järnvägarna, städfunktionerna, Statens datorcentral och Statens upphandlingscentral. Också en del av statens läroverk blev kommunala. Antalet anställda minskade med en tredjedel från 180 000 till 120 000.

Taulukko B. Julkisella sektorilla toimivien kuukausi- ja tuntipalkkaisten henkilöiden lukumäärä vuosina 1995–2005

Tabell B. Antalet månads- och timavlönade personer inom den offentliga sektorn åren 1995–2005

Vuosi År	Kuukausipalkkaiset, yhteensä Månadsavlönade, totalt			Tuntipalkkaiset Timavlönade			Yhteensä Totalt
	Valtionsektori Staten	Kuntasektori Kommuner	Yhteensä Totalt	Valtionsektori Staten	Kuntasektori Kommuner	Yhteensä Totalt	
	Lukumäärä Antal	Lukumäärä Antal	Lukumäärä Antal	Lukumäärä Antal	Lukumäärä Antal	Lukumäärä Antal	
1995	120 600	365 000	485 600	2 500	29 500	32 000	517 600
1996	118 500	378 500	497 000	2 400	27 700	30 100	527 100
1997	119 800	386 800	506 600	2 100	27 400	29 500	536 100
1998	122 000	391 600	513 600	1 700	25 600	27 300	540 900
1999	123 200	388 600	511 800	1 000	23 600	24 600	536 400
2000	121 100	393 000	514 100	900	23 000	23 900	538 000
2001	118 000	399 800	517 800	700	22 100	22 800	540 600
2002	120 800	405 100	525 900	700	20 900	21 600	547 500
2003	121 800	406 600	528 400	700	19 200	19 900	548 300
2004	121 800	415 600	537 400	200	17 800	18 000	555 400
2005	121 700	407 200	528 900	200	16 100	16 300	545 200

Kuvio 2. Valtion ja kuntien henkilöstö lukumäärän kehitys vuosina 1995–2005  
Figur 2. Antalet anställda inom den offentliga sektorn åren 1995–2005



Taulukko C. Valtion virkasuhteisten lukumäärät ja keskimääräinen kokonaisansio marraskuussa vuosina 1995–2005  
 Tabell C. Antalet statstjänstemän och deras genomsnittliga totallönen i november åren 1995–2005

Vuosi År	Koko kuukaudelta palkkaa saaneet Keskimääräinen kokonaisansio Löntagare som fått lön för hela månaden			Osalta kuukautta palkkaa saaneet Löntagare som fått lön för en del av månaden		Osa-aika- työntekijät Deltids- anställda	Ulkomailla toimivat Verksamma utomlands	Yhteensä Totalt
	Lukumäärä Antal	€ <sup>1)</sup>	Muutos/vuosi Förändring/år %	Lukumäärä Antal	Lukumäärä Antal	Lukumäärä Antal	Lukumäärä Antal	Lukumäärä Antal
	Genomsnittlig totallön							
1995	84 886	1 985		3 435	4 374	648		93 343
1996	84 270	2 031	2,3	3 417	4 670	669		93 026
1997	84 299	2 039	0,4	3 391	5 446	684		93 820
1998	86 067	2 104	3,2	2 943	6 359	698		96 067
1999	87 391	2 176	3,4	2 879	6 314	718		97 302
2000	86 827	2 258	3,8	2 802	6 348	689		96 666
2001	88 643	2 370	5,0	2 996	6 949	683		99 271
2002	90 288	2 469	4,2	3 130	7 738	668		101 824
2003	91 186	2 571	4,1	3 165	7 944	675		102 970
2004	90 562	2 671	3,9	3 349	7 501	672		102 084
2005	90 556	2 764	3,5	3 424	7 127	680		101 787

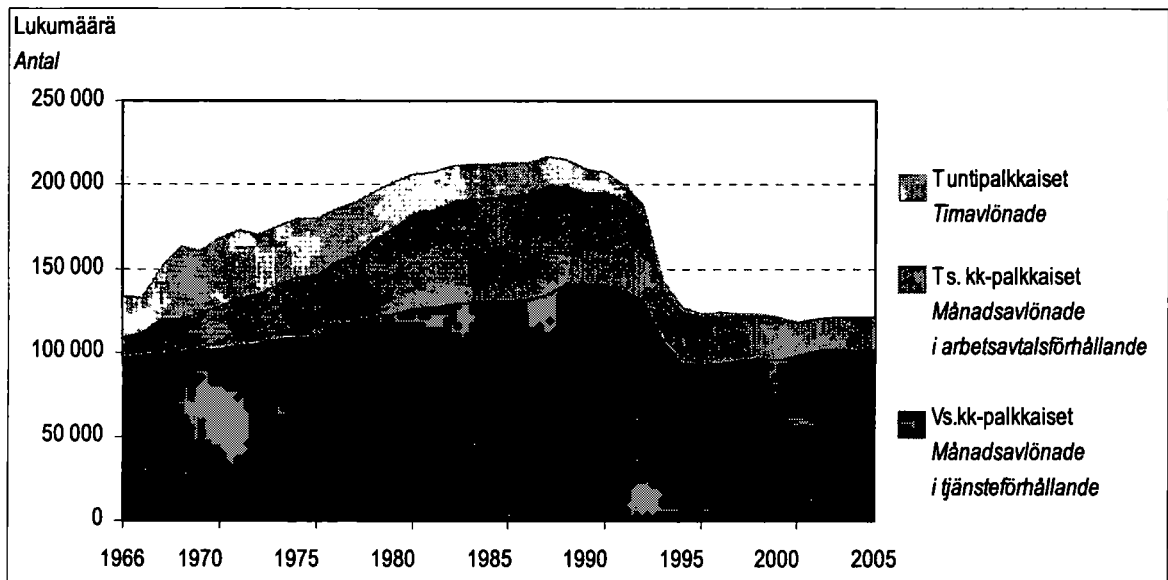
<sup>1)</sup> Euro on 5,94573 mk  
 En euro är 5,94573 mk

Taulukko D. Valtion työsuhteisten lukumäärät ja keskimääräinen kokonaisansio marraskuussa vuosina 1995–2005  
 Tabell D. Antalet statsanställda i arbetsavtalsförhållande och deras genomsnittliga totallönen i november åren 1995–2005

Vuosi År	Koko kuukaudelta palkkaa saaneet Keskimääräinen kokonaisansio Löntagare som fått lön för hela månaden			Osalta kuukautta palkkaa saaneet Löntagare som fått lön för en del av månaden		Osa-aika- työntekijät Deltids- anställda	Ulkomailla toimivat Verksamma utomlands	Tunti- palkkaiset Tim- avlönade	Yhteensä Totalt
	Lukumäärä Antal	€ <sup>1)</sup>	Muutos/vuosi Förändring/år %	Lukumäärä Antal	Lukumäärä Antal	Lukumäärä Antal	Lukumäärä Antal	Lukumäärä Antal	
	Genomsnittlig totallön								
1995	21 519	1 821		1 826	3 616	310	2 493	29 764	
1996	20 415	1 874	2,9	1 728	2 995	346	2 431	27 915	
1997	20 456	1 920	2,5	1 167	4 043	312	2 088	28 066	
1998	20 882	1 984	3,3	832	3 916	341	1 662	27 633	
1999	21 534	2 032	2,4	774	3 285	315	1 003	26 911	
2000	20 975	2 137	5,2	655	2 473	357	903	25 363	
2001	16 151	2 239	4,8	558	1 973	79	730	19 491	
2002	16 154	2 333	4,2	537	2 244	78	715	19 728	
2003	16 011	2 414	3,5	591	2 144	77	688	19 511	
2004	16 903	2 491	3,2	571	2 211	77	195	19 957	
2005	17 184	2 596	4,2	516	2 168	75	202	20 145	

<sup>1)</sup> Euro on 5,94573 mk  
 En euro är 5,94573 mk

Kuvio 3. Valtion henkilöstö vuosina 1966–2005  
 Figur 3. Statsanställda åren 1966–2005



## 1.2 Kuukausipalkkaisten keskiansiot ja jakautuminen ansiotason mukaan

Kotimaassa toimivista kuukausipalkkaisista n. 89 % on kokoaikaisia täysipalkkaisia ja heistä n. 84 % on virkasuhteisia. Kotimaassa toimivista on n. 51 % miehiä ja ulkomailla toimivista n. 42 % on miehiä.

Säännöllisen työajan keskimääräinen kuukausiansio oli 2 689 €, virkasuhteisilla 2 714 € ja työsopimussuhteisilla 2 560 €. Keskimääräinen kokonaiskeskiansio kuukaudessa oli 2 737 €, virkasuhteisilla 2 764 € ja työsopimussuhteisilla 2 596 €.

## 1.2 Medellöner för månadsavlönade och fördelning efter lönenivå

Omkring 89 procent av de månadsavlönade som arbetar i Finland är heltidsanställda med full lön och av dem är ungefär 84 procent tjänstemän. Av dem som arbetar i Finland är ungefär 51 procent män, och av dem som arbetar utomlands är omkring 42 procent män.

Den genomsnittliga måndslönen för ordinarie arbetstid var 2 689 €. För anställda i tjänsteförhållande är den 2 714 € och för anställda i arbetsavtalsförhållande 2 560 €. Den genomsnittliga totala medellönen är 2 737 €. För anställda i tjänsteförhållande är den 2 764 € och för anställda i arbetsavtalsförhållande 2 596 €.

Taulukko E. Valtion kuukausipalkkaisten lukumäärät, säännöllisen työajan ansiot ja kokonaisansiot palkkausmuodon ja sukupuolen mukaan marraskuussa 2005

Tabell E. Antalet månadsavlönade statsanställda och deras lön för ordinarie arbetstid samt totallön efter löneform och kön i november 2005

Palkkausmuoto Löneform	Lukumäärä Antal			Säännöllisen työajan ansio, € Lön för ordinarie arbetstid, €			Keskimääräinen kokonaisansio, € Genomsnittlig totallön, €		
	Miehet	Naiset	Yhteensä	Miehet	Naiset	Yhteensä	Miehet	Naiset	Yhteensä
	Män	Kvinnor	Totalt	Män	Kvinnor	Totalt	Män	Kvinnor	Totalt
Kotimaassa toimivat Verksamma i Finland	61 694	59 281	120 975	.	.	.	.	.	.
Kokoaikaiset, täysipalkkaiset Heltidsanställda, full lön	56 430	51 310	107 740	2 944	2 409	2 689	3 015	2 431	2 737
- Virkasuhteiset Tjänsteförhållande	46 539	44 017	90 556	2 996	2 415	2 714	3 073	2 437	2 764
- Työsopimussuhteiset Arbetsavtalsförhållande	9 891	7 293	17 184	2 699	2 372	2 560	2 743	2 396	2 596
Osalta kuukautta palkkaa saaneet Löntagare som fått lön för en del av månaden	1 784	2 156	3 940	1 955	1 724	1 829	1 986	1 743	1 853
- Virkasuhteiset Tjänsteförhållande	1 525	1 899	3 424	1 991	1 747	1 856	2 022	1 766	1 880
- Työsopimussuhteiset Arbetsavtalsförhållande	259	257	516	1 743	1 553	1 649	1 771	1 573	1 672
Osa-aikaiset, täysipalkkaiset Deltidsanställda, full lön	3 480	5 815	9 295	1 364	1 365	1 365	1 380	1 375	1 377
- Virkasuhteiset Tjänsteförhållande	2 462	4 665	7 127	1 379	1 370	1 373	1 397	1 379	1 385
- Työsopimussuhteiset Arbetsavtalsförhållande	1 018	1 150	2 168	1 327	1 346	1 337	1 338	1 356	1 347
Ulkomailla toimivat Verksamma utomlands	320	435	755	.	.	.	.	.	.
Kokoaikaiset Heltidsanställda	317	428	745	3 413	2 457	2 863	3 468	2 474	2 897
- Virkasuhteiset Tjänsteförhållande	283	389	672	3 500	2 484	2 912	3 551	2 500	2 943
- Työsopimussuhteiset Arbetsavtalsförhållande	34	39	73	2 688	2 183	2 418	2 775	2 213	2 475

Palkansaajien jakautumista ansiotason mukaan voidaan kuvata useilla eri tavoilla. Tässä yhteydessä tarkastelu perustuu kertymäjakauman fraktiilipisteisiin. Pisteet on valittu jakauman eri kohdista ja palkkakäsitteenä on käytetty kokonaisansiota.

Taulukossa F esitetään tuloksia vuosien 1995–2005 jakaumasta ja siitä, miten eri fraktiilipisteiden ansiot ovat eräinä aikaväleinä muuttuneet suhteessa keskimääräiseen kehitykseen. Jos näin saatu luku on suurempi kuin 100, on jakaumakohdassa ansiokehitys ollut keskimääräistä nopeampi. Jos luku on pienempi kuin 100, se on ollut keskimääräistä hitaampi. Tulosta selittävät tehdyt työmarkkinasopimukset, mutta myös rakennemuutosten vaikutus pidemmällä aikavälillä voi olla merkittävä.

Fördelningen av löntagare efter lönenivå kan beskrivas på flera olika sätt. Här grundar sig granskningen på fraktilpunkter, dvs. kumulerad fördelning. Punkterna har valts för olika lönevärden och totallön har använts som lönebegrepp.

I tabell F visas lönefördelningen åren 1995–2005 och hur lönen vid de olika fraktilpunkterna ändrats under vissa tidsperioder jämfört med den genomsnittliga utvecklingen. Om det tal som erhållits på detta sätt är större än 100 har löneutvecklingen vid fördelningspunkten varit snabbare än i genomsnitt. Om talet är mindre än 100 har utvecklingen varit långsammare än genomsnittet. Resultaten förklaras av arbetsmarknadsavtalen, men även inverkan av strukturomvandlingen kan vara betydande på lång sikt.

Taulukko F. Valtion kuukausipalkkaisten kokonaisansiot ja suhteelliset ansiot muutokset 1995–2005 eräissä kertymäjakauman pisteissä  
Tabell F. Totallönen för statsanställda månadsavlönade och den relativa löneförändringen 1995–2005 vid vissa punkter i den kumulerade fördelningen

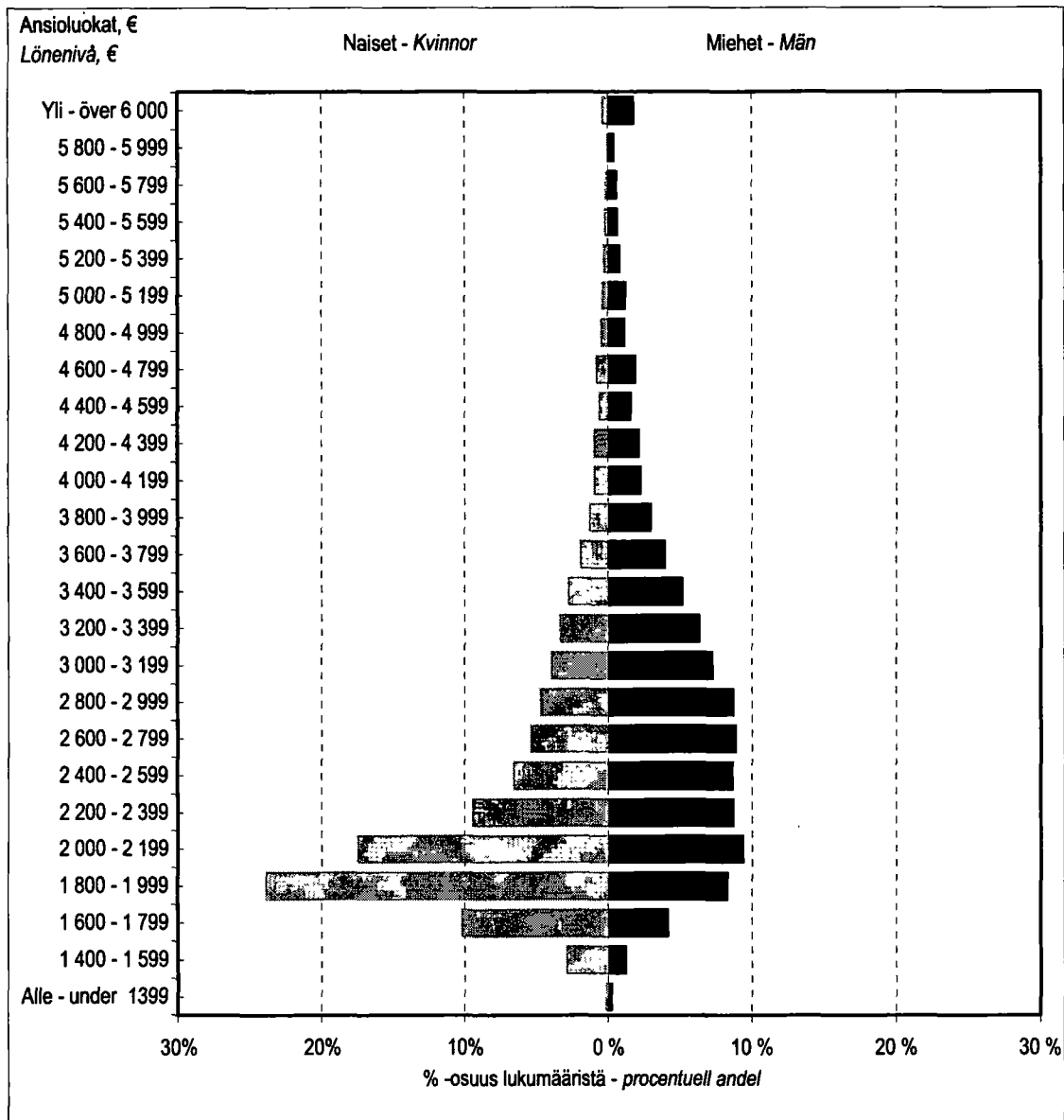
Täysipalkkaiset kotimaan virkamiehet Statsjänstemän med full lön i Finland											
Vuodet - År	1995 <sup>1)</sup>	1996 <sup>1)</sup>	1997 <sup>1)</sup>	1998 <sup>1)</sup>	1999	2000	2001	2002	2003	2004	2005
Lukumäärä - Antal	106 405	104 685	104 755	106 949	108 925	107 802	104 794	106 442	107 197	107 465	107 740
Muutos - Förändring	100,0	98,4	98,4	100,5	102,4	101,3	98,5	100,0	100,7	101,0	101,3
Desiili - Decil											
1.	1 286	1 331	1 347	1 389	1 426	1 484	1 557	1 604	1 668	1 734	1 805
2.	1 391	1 436	1 446	1 493	1 537	1 595	1 672	1 722	1 807	1 867	1 938
3.	1 478	1 517	1 528	1 579	1 624	1 682	1 764	1 823	1 906	1 981	2 060
4.	1 579	1 621	1 645	1 693	1 735	1 809	1 906	1 967	2 055	2 150	2 230
5.	1 736	1 766	1 798	1 860	1 913	1 993	2 083	2 164	2 261	2 370	2 457
6.	1 917	1 952	1 987	2 046	2 119	2 207	2 300	2 408	2 494	2 611	2 726
7.	2 144	2 181	2 198	2 268	2 365	2 474	2 570	2 688	2 808	2 917	3 024
8.	2 444	2 509	2 517	2 588	2 677	2 798	2 941	3 049	3 178	3 293	3 395
9.	2 897	3 003	2 979	3 086	3 212	3 353	3 497	3 657	3 814	3 931	4 060
keskim. - i medeltal	1 952	2 000	2 016	2 081	2 148	2 235	2 350	2 449	2 548	2 643	2 737
Suhteellinen muutos (keskim. muutos = 100,0) Relativ förändring (genomsn. förändring = 100,0)											
Desiili - Decil											
1.	100,0	101,0	101,4	101,3	100,8	100,8	100,6	99,4	99,4	99,6	100,1
2.	100,0	100,8	100,7	100,7	100,4	100,1	99,8	98,7	99,5	99,1	99,3
3.	100,0	100,2	100,1	100,2	99,9	99,4	99,1	98,3	98,8	99,0	99,4
4.	100,0	100,2	100,9	100,6	99,9	100,1	100,3	99,3	99,7	100,6	100,7
5.	100,0	99,3	100,3	100,5	100,1	100,3	99,7	99,4	99,8	100,8	100,9
6.	100,0	99,4	100,4	100,1	100,5	100,6	99,7	100,1	99,7	100,6	101,4
7.	100,0	99,3	99,3	99,2	100,2	100,8	99,6	99,9	100,3	100,5	100,6
8.	100,0	100,2	99,7	99,3	99,5	100,0	100,0	99,4	99,6	99,5	99,1
9.	100,0	101,2	99,6	99,9	100,8	101,1	100,3	100,6	100,8	100,2	99,9
keskim. - i medeltal	100,0	100,0	100,0	100,0	100,0	100,0	100,0	100,0	100,0	100,0	100,0

<sup>1)</sup> Euro on 5,94573 mk  
En euro är 5,94573 mk

Naisten keskimääräinen kokonaisansio oli 2 431 € ja miesten 3 015 €. Noin 75 % naisista ansaitsi alle 2 800 €. Miesten vastaava ansio oli vajaat 3 500 €. Noin 52 % naisista sijoittui ansioluokkiin 1 600–2 200 €. Miesten sijoittuminen eri ansioluokkiin oli tasaisempaa, noin 60 % heistä sijoittui ansioluokkaan 1 600–3 000 €. Miehistä n. 41% ansaitsi yli 3 000 €, naisista tähän ansioluokkaan osui noin 19 %.

Kvinnornas genomsnittliga totallönen var 2 431 € och männens 3 015 €. Omkring 75 procent av kvinnorna förtjänade mindre än 2 800 €. Männens motsvarande lönen var ungefär 3 500 €. Omkring 52 procent av kvinnorna fanns i löneklasserna 1 600–2 200 €. Männens placerade sig jämnare i de olika löneklasserna, omkring 60 procent fanns i löneklassen 1 600–3 000 €. Av männen förtjänade ungefär 41 procent över 3 000 €, medan omkring 19 procent av kvinnorna placerade sig i denna löneklass.

Kuvio 4. Valtion kuukausipalkkaisten miesten ja naisten jakautuminen ansiotason mukaan marraskuussa 2005  
 Figur 4. Fördelning av statsanställda månadsavlönade män och kvinnor efter lönenivå i november 2005



### 1.3 Palveluksessaoloaika valtiolla

Valtion kuukausipalkkaisilla oli vuonna 2005 valtion palvelua keskimäärin n. 14,3 vuotta, naisilla n. 14,0 ja miehillä n. 14,6 vuotta. Miesten keski-ikä oli 42,4 ja naisten 44,3 ja kuukausipalkkaisten keskimäärin 43,3 vuotta.

47,4 % kuukausipalkkaisista on ollut valtion palveluksessa vähintään 15 vuotta ja 32,4 % täyttänyt 50 vuotta. Toisaalta 12,6 prosenttia kuukausipalkkaisista on ollut valtiolla korkeintaan 2 vuotta ja noin 36,9 % kuukausipalkkaisista on alle 40 vuotiaita.

Valtion palveluksessaoloajalla tarkoitetaan tässä ns. varsinaista valtion palvelusta, johon on laskettu palveluksessaoloaika päätoimessa valtiolla. Valtion palvelusaikaan ei lasketa varusmiespalvelua, valtioenemmistöisen yhtiön, Suomen Pankin, Kansaneläkelaitoksen tms. palveluksessaoloaika.

### 1.3 Anställningstid hos staten

Tjänstgöringstiden för statens månadsavlönade var år 2005 i medeltal 14,3 år, omkring 14,0 för kvinnor och omkring 14,6 för män. Medelåldern för män var 42,4 och för kvinnor 44,3 år. Medelåldern för månadsavlönade var i medeltal 43,3 år.

Omkring 47,4 procent av de månadsavlönade har varit anställda av staten i minst 15 år och 32,4 procent har fyllt 50 år. Å andra sidan har 12,6 procent av de månadsavlönade varit statsanställda i högst 2 år och ungefär 36,9 procent av de månadsavlönade har inte fyllt 40 år.

Med tid i statens tjänst avses här s.k. egentlig statlig tjänst, som omfattar huvudsyssla i statens tjänst. Till tid i statens tjänst räknas inte beväringstjänst, tjänst hos Finlands Bank, Folkpensionsanstalten, bolag med statsmajoritet e.d.

Taulukko G. Valtion kuukausipalkkaisten jakautuminen valtion palveluvuosi- ja ikäryhmän mukaan marraskuussa 2005

Tabell G. Fördelning av statsanställda månadsavlönade efter tjänsteårsgrupp hos staten och efter åldersgrupp i november 2005

Palveluvuosiryhmä Tjänsteårsgrupp	Ikä alle 40 vuotta Ålder under 40 år			Ikä 40 - 49 vuotta Ålder 40 - 49			Ikä yli 50 vuotta Ålder över 50 år		
	Miehet	Naiset	Yhteensä	Miehet	Naiset	Yhteensä	Miehet	Naiset	Yhteensä
	Män	Kvinnor	Totalt	Män	Kvinnor	Totalt	Män	Kvinnor	Totalt
0 - 2	22,9	33,4	27,3	3,6	8,2	5,9	2,0	2,6	2,3
3 - 4	18,3	21,3	19,5	2,7	6,4	4,5	1,4	2,4	1,9
5 - 7	23,4	21,4	22,5	5,6	10,9	8,2	3,2	5,4	4,4
8 - 10	15,2	11,5	13,6	7,5	11,6	9,5	4,2	6,0	5,2
11 - 14	12,7	7,4	10,4	10,2	12,4	11,3	3,9	5,7	4,9
15 - 17	6,0	4,1	5,2	16,9	15,0	16,0	5,1	7,1	6,1
18 -	1,5	1,0	1,3	53,5	35,4	44,7	80,2	70,8	75,2
Yhteensä - Totalt, %	100	100	100	100	100	100	100	100	100
Keskimääräinen kokonaisansio, € Genomsnittlig totallön, €	2 608	2 215	2 443	3 128	2 476	2 812	3 472	2 586	3 000
Lukumäärät <sup>1)</sup> Antal <sup>1)</sup>	23 838	17 390	41 228	17 539	16 718	34 257	16 837	19 358	36 195
Palveluksessa oloaika valtiolla keskimäärin, vuotta Tjänstgöringstid hos staten i genomsnitt, år	6,4	5,1	5,9	16,4	13,7	15,0	24,3	22,2	23,2

<sup>1)</sup> Lukumäärässä on valtion kotimaan kokoaikaiset täysipalkkaiset ja kokoaikaiset osapalkkaiset palkansaajat.

Löntagare inom statens budgetekonomi som är heltidsanställda med full lön och heltidsanställda med delön i Finland.

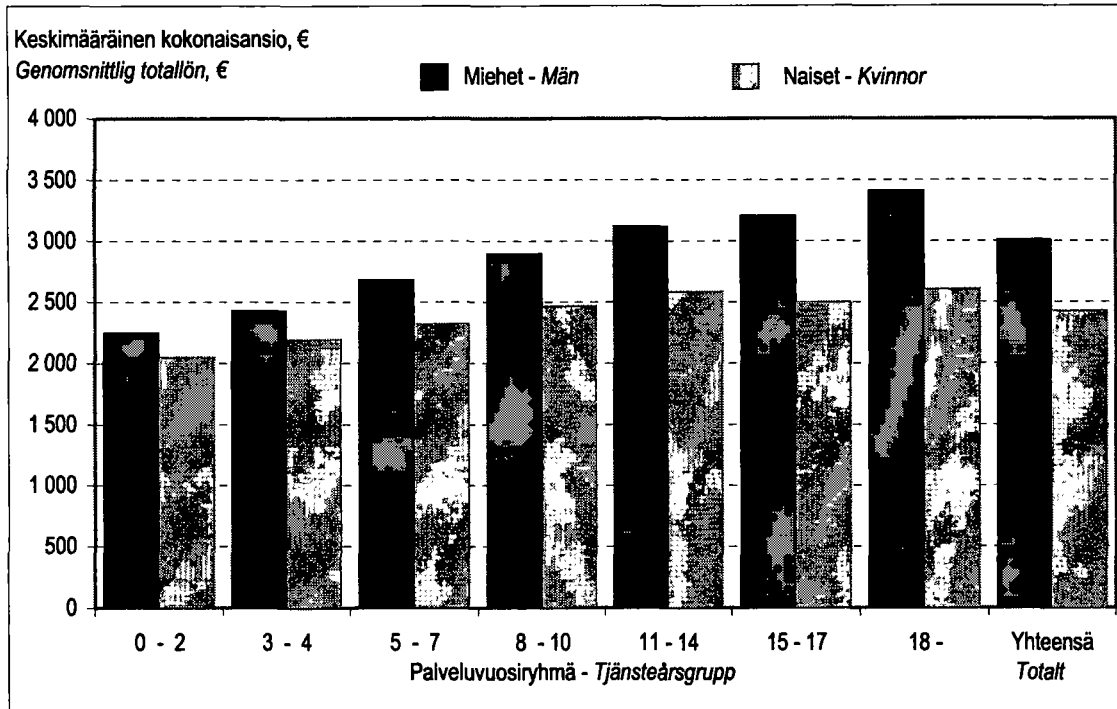
Miehillä yli 18 vuotta palveluksessaolon ryhmässä ovat ansiot 51,3 % korkeammat verrattuna 0–2 vuotta palveluksessa olleisiin. Naisilla vastaava suhde on vain noin 26,7 %. Tähän vaikuttavat mm. rakenne-erot.

Naisten kokonaisansioiden osuus miesten ansioista laskee tasaisesti (kaikissa palveluvuosityhmissä) siten, että 0–2 palveluvuosityhmissä prosentiosuus on noin 91,3 % ja yli 18 vuoden ryhmässä vain noin 76,5 %.

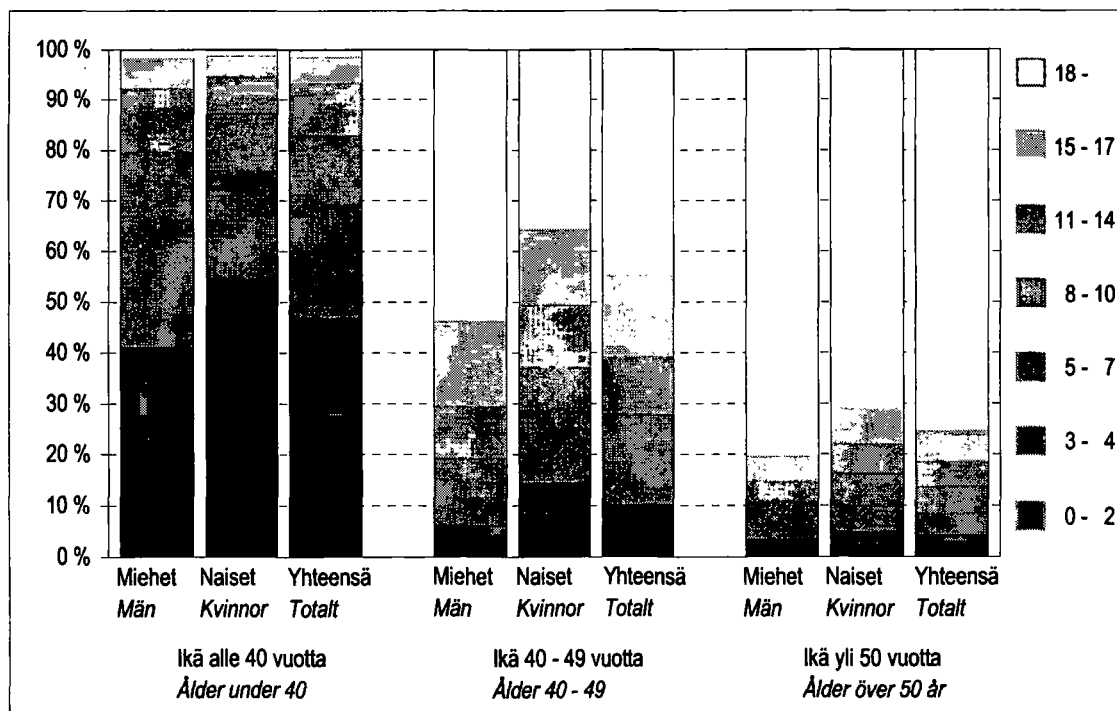
Män som varit anställda över 18 år har 51,3 procent högre löner än män som varit anställda 0–2 år. Motsvarande siffra är bara 26,7 procent för kvinnor. På detta inverkar bl.a. strukturskillnader.

Kvinnornas totalön jämfört med männens sjunker jämnt (inom alla tjänsteårsgrupper). I gruppen 0–2 tjänsteår förtjänar kvinnorna ungefär 91,3 procent av vad männen förtjänar och i gruppen över 18 år bara 76,5 procent.

Kuvio 5. Valtion kuukausipalkkaisten kokonaisansioiden jakautuminen valtion palveluksessaoloajan mukaan marraskuussa 2005  
Figur 5. Fördelning av statsanställda månadsavlönades totalön efter tjänstgöringstid hos staten i november 2005



Kuvio 6. Valtion kuukausipalkkaisten palveluvuosi- ja ikäryhmän mukaan marraskuussa 2005  
Figur 6. Fördelning av statsanställda månadsavlönade efter tjänsteårsgrupp och åldersgrupp i november 2005



## 1.4 Kuukausipalkkaiset hallinnon aloittain

Valtion kuukausipalkkaisten palkansaajien jakautumista eri aloille voidaan kuvata mm. budjetin pääluokan ja toimialan mukaan. Tässä tarkastellaan budjetin pääluokan mukaista hallinnonaloittaista jakautumista.

Budjettitalouteen kuuluvasta henkilöstöstä toimi vuonna 2005 opetusministeriön hallinnonalalla selvästi eniten kuukausipalkkaisia 29,4 %. Seuraavaksi suurimpia olivat puolustusministeriön 14,5 %, sisäasiainministeriön 14,4% sekä valtiovarainministeriön 8,8 % hallinnonalat.

Palkkauksellisesti hallinnonalat poikkeavat varsin paljon toisistaan. Taulukon keskiarvolukujen taustalla ovat mm. erilaiset tehtävät ja henkilöstörakenteet.

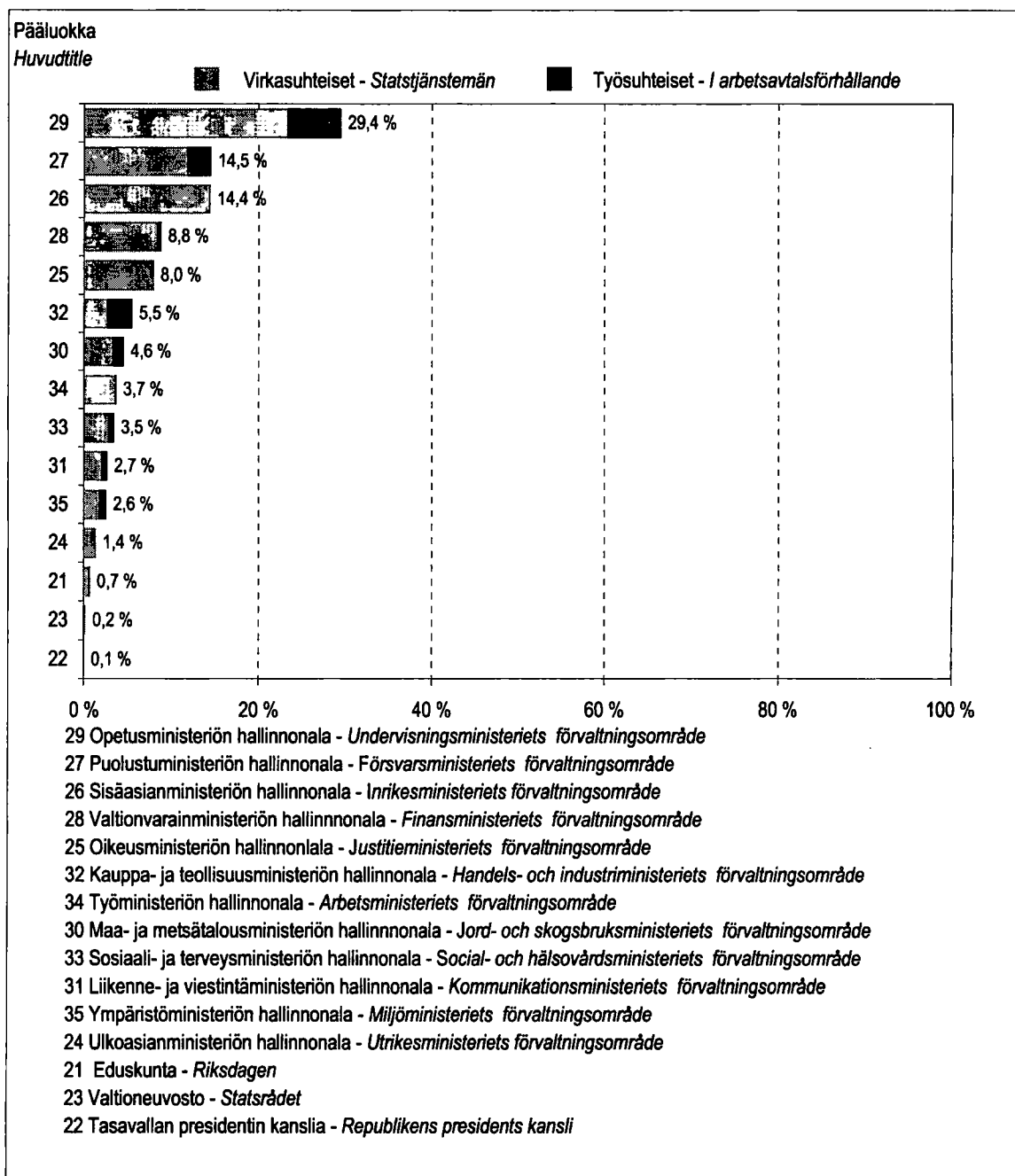
## 1.4 Månadsavlönade efter förvaltningsområde

Statens månadsavlönade löntagare uppdelas på olika områden, bl.a. efter huvudtitel i budgeten och näringsgren. I detta sammandrag granskas uppdelningen efter huvudtitel i budgeten.

Av de anställda inom budgetekonomin hade undervisningsministeriets förvaltningsområde år 2005 den klart största andelen 29,4 procent. Därefter följde försvarsministeriets 14,5 procent inrikesministeriets 14,4 procent, samt finansministeriets 8,8 procent förvaltningsområden.

När det gäller löner skiljer sig förvaltningsområdena mycket från varandra. Bakom medeltalsciffrorna i tabellen ligger bl.a. olika arbetsuppgifter och personalsammansättning.

Kuvio 7. Valtion kuukausipalkkaisten lukumäärät budjetin pääluokan mukaan marraskuussa 2005  
Figur 7. Andelen månadsavlönade statsanställda efter huvudtitel i budgeten i november 2005



Taulukko H. Valtion kuukausipalkkaisten lukumäärät ja kokonaiskeskiansiot budjetin pääluokan mukaan marrakuussa 2005  
 Tabell H. Antalet månadsavlönade statsanställda och deras genomsnittliga totallön efter huvudtitel i budgeten i november 2005

Pääluokat <sup>1)</sup> Huvudtitel <sup>1)</sup>	Kuukausipalkkaisten lukumäärä <sup>2)</sup>			Säännöllisen työajan ansio, € <sup>3)</sup>		Keskimääräinen kokonaisansio, € <sup>3)</sup>	
	Antal månadsavlönade <sup>2)</sup>			Lön för ordinarie arbetstid, € <sup>3)</sup>		Genomsnittlig totallön, € <sup>3)</sup>	
	Yhteensä	Muutos	%-osuus	Yhteensä	Muutos	Yhteensä	Muutos
	Totalt	Förändring	Procentuell andel	Totalt	Förändring	Totalt	Förändring
	2005	2004 - 2005	2005	2005	2004 - 2005	2005	2004 - 2005
21 Eduskunta Riksdagen	872	2,5 %	0,7 %	3 098	6,2 %	3 202	6,2 %
22 Tasavallan presidentin kanslia Republikens presidents kansli	71	1,4 %	0,1 %	2 784	1,5 %	2 998	-4,8 %
23 Valtioneuvosto Statsrådet	296	8,4 %	0,2 %	3 159	3,8 %	3 300	3,4 %
24 Ulkoasianministeriön hallinnonala Utrikesministeriets förvaltningsområde	1 682	2,9 %	1,4 %	2 871	4,2 %	2 907	4,2 %
25 Oikeusministeriön hallinnonala Justitieministeriets förvaltningsområde	9 698	-0,1 %	8,0 %	2 759	2,7 %	2 775	2,9 %
26 Sisäasianministeriön hallinnonala Inrikesministeriets förvaltningsområde	17 522	0,6 %	14,4 %	2 704	4,1 %	2 803	4,0 %
27 Puolustusministeriön hallinnonala Försvarsministeriets	17 671	-1,9 %	14,5 %	2 624	3,2 %	2 703	3,0 %
28 Valtionvarainministeriön hallinnonala Finansministeriets förvaltningsområde	10 731	-1,4 %	8,8 %	2 555	3,6 %	2 573	3,6 %
29 Opetusministeriön hallinnonala Undervisningsministeriets förvaltningsområde	35 784	0,1 %	29,4 %	2 671	2,6 %	2 700	2,8 %
30 Maa- ja metsätalousministeriön hallinnonala Jord- och skogsbruksministeriets förvaltningsområde	5 543	0,4 %	4,6 %	2 655	5,2 %	2 680	5,5 %
31 Liikenne- ja viestintäministeriön hallinnonala Kommunikationsministeriets förvaltningsområde	3 263	-0,9 %	2,7 %	3 005	4,3 %	3 084	4,3 %
32 Kauppa- ja teollisuusministeriön hallinnonala Handels- och industriministeriets förvaltningsområde	6 719	0,3 %	5,5 %	3 053	3,7 %	3 104	4,7 %
33 Sosiaali- ja terveysministeriön hallinnonala Social- och hälsovårdsministeriets förvaltningsområde	4 217	3,1 %	3,5 %	2 806	3,6 %	2 863	4,1 %
34 Työministeriön hallinnonala Arbetsministeriets förvaltningsområde	4 507	0,3 %	3,7 %	2 139	4,6 %	2 146	4,4 %
35 Ympäristöministeriön hallinnonala Miljöministeriets förvaltningsområde	3 154	0,5 %	2,6 %	2 770	4,5 %	2 778	4,5 %
Yhteensä Totalt	121 730	-0,1 %	100 %	2 689	3,5 %	2 737	3,6 %

<sup>1)</sup> Viraston mukainen budjetin pääluokka  
Huvudtiteln i budgeten enligt ämbetsverket

<sup>2)</sup> Lukumäärässä on valtion kotimaan kokoaikaiset täysipalkkaiset, kokoaikaiset osapalkkaiset, osa-aikaiset ja ulkomailla toimivat koko- ja osa-aikaiset palkansaajat.  
Löntagare inom statens budgetekonomi som är heltidsanställda med full lön och heltidsanställda med delön i Finland samt deltidanställda löntagare och hel- och deltidanställda löntagare som är stationerade utomlands.

<sup>3)</sup> Valtion budjetitalouden kotimaan kokoaikaiset täysipalkkaiset palkansaajat  
Löntagare inom statens budgetekonomi som är heltidsanställda, har full lön och arbetar i Finland

## 1.5 Kuukausipalkkaiset toimialoittain

Valtion budjettitalouden kuukausipalkkaisista työskentelee julkisen hallinnon ja maanpuoluksen<sup>1)</sup> toimialalla 56,7 % ja heidän keskimääräinen kokonaiskeskiansiossa oli 2 757 €, mikä oli lähes yhtäsuuri kuin keskimäärin valtiolla.

Muita palkansaajamäärältään suuria toimialoja olivat koulutus<sup>2)</sup> 26,5 %, ja kiinteistö-, vuokraus- ja tutkimuspalvelut<sup>3)</sup> 13,2 %.

## 1.5 Månadsavlönade efter näringsgren

Av de månadsavlönade inom budgetekonomin arbetar 56,7 procent inom offentlig förvaltning och försvar<sup>1)</sup> och deras genomsnittliga totalmedelinkomst var 2 757 €, vilket var nästan lika mycket som inom staten i medelta.

Andra näringsgrenar med stora antal löntagare var utbildning<sup>2)</sup> med 26,5 procent, och fastighets-, uthyrnings- och forskningsverksamhet<sup>3)</sup> med 13,2 procent.

Taulukko I. Valtion kuukausipalkkaisten jakautuminen toimialojen pääluokkiin marraskuussa 2005  
Tabell I. Statsanställda månadsavlönade fördelade på näringsgrensindelningens huvudklasser i november 2005

Toimiala <sup>1)</sup> Näringsgren <sup>1)</sup> Sukupuoli Kön	Lukumäärä Antal			Säännöllisen työajan ansio, € Lön för ordinarie arbetstid, €		Keskimääräinen kokonaisansio, € Genomsnittlig totallön, €	
	Yhteensä <sup>2)</sup> Totalt <sup>2)</sup>	Muutos Förändring	%-osuus Procentuell andel	Yhteensä Totalt	Muutos Förändring	Yhteensä Totalt	Muutos Förändring
	2005	2004 - 2005	2005	2005	2004 - 2005	2005	2004 - 2005
<b>I Kuljetus, varastointi ja tietoliikenne Transport, magasinering och kommunikation</b>	<b>2 004</b>	<b>-2,6 %</b>	<b>1,8 %</b>	<b>3 000</b>	<b>4,9 %</b>	<b>3 101</b>	<b>5,2 %</b>
Miehet - Män	1 241	-2,1 %	2,1 %	3 258	4,6 %	3 367	4,8 %
Naiset - Kvinnor	763	-3,4 %	1,4 %	2 577	5,3 %	2 665	5,9 %
<b>J Rahoitustoiminta Finansiell verksamhet</b>	<b>64</b>	<b>-1,5 %</b>	<b>0,1 %</b>	<b>3 176</b>	<b>5,7 %</b>	<b>3 259</b>	<b>6,2 %</b>
Miehet - Män	24	0,0 %	0,0 %	3 783	9,9 %	3 868	9,7 %
Naiset - Kvinnor	40	-2,4 %	0,1 %	2 792	2,3 %	2 874	3,4 %
<b>K Kiinteistö-, vuokraus- ja tutkimus- palvelut; liike-elämän palvelut råsugnets-, uunyrnings- och forsk- ningsverksamhet, företags tjänster</b>	<b>14 722</b>	<b>6,5 %</b>	<b>13,2 %</b>	<b>2 693</b>	<b>2,9 %</b>	<b>2 726</b>	<b>3,2 %</b>
Miehet - Män	6 215	3,3 %	10,7 %	3 114	3,1 %	3 161	3,7 %
Naiset - Kvinnor	8 507	9,0 %	15,9 %	2 381	3,3 %	2 402	3,5 %
<b>L Julkinen hallinto ja maanpuolustus; pakollinen sosiaalivakuutus örensiga försvaret och försvar; obligatorisk socialförsäkring</b>	<b>63 331</b>	<b>-1,1 %</b>	<b>56,7 %</b>	<b>2 699</b>	<b>4,0 %</b>	<b>2 757</b>	<b>4,0 %</b>
Miehet - Män	35 982	-0,6 %	61,8 %	2 920	3,5 %	3 005	3,3 %
Naiset - Kvinnor	27 349	-1,7 %	51,2 %	2 407	4,8 %	2 428	4,9 %
<b>M Koulutus Utbildning</b>	<b>29 547</b>	<b>0,3 %</b>	<b>26,5 %</b>	<b>2 663</b>	<b>2,5 %</b>	<b>2 694</b>	<b>2,7 %</b>
Miehet - Män	13 869	-0,3 %	23,8 %	2 926	2,2 %	2 966	2,5 %
Naiset - Kvinnor	15 678	0,9 %	29,3 %	2 428	3,0 %	2 450	3,0 %
<b>N Terveystieteiden- ja sosiaalipalvelut Hälsö- och sjukvård, sociala tjänster</b>	<b>1 340</b>	<b>1,0 %</b>	<b>1,2 %</b>	<b>2 420</b>	<b>5,0 %</b>	<b>2 510</b>	<b>7,0 %</b>
Miehet - Män	612	1,5 %	1,1 %	2 568	4,0 %	2 709	6,8 %
Naiset - Kvinnor	728	0,6 %	1,4 %	2 291	5,9 %	2 337	6,9 %
<b>O Muut yhteiskunnalliset ja henkilö- kohtaiset palvelut Andra samhällliga och personliga tjänster</b>	<b>610</b>	<b>2,5 %</b>	<b>0,5 %</b>	<b>2 283</b>	<b>3,3 %</b>	<b>2 294</b>	<b>3,2 %</b>
Miehet - Män	237	4,4 %	0,4 %	2 433	3,9 %	2 449	3,8 %
Naiset - Kvinnor	373	1,4 %	0,7 %	2 186	2,6 %	2 193	2,5 %
<b>Q Kansainväliset järjestöt ja ulkomaiset edustustot Verksamhet vid internationella organi- sationer och utländska beskickningar</b>	<b>62</b>	<b>6,9 %</b>	<b>0,1 %</b>	<b>2 648</b>	<b>6,7 %</b>	<b>2 932</b>	<b>10,7 %</b>
Miehet - Män	34	17,2 %	0,1 %	3 051	1,9 %	3 443	5,6 %
Naiset - Kvinnor	28	-3,4 %	0,1 %	2 115	6,2 %	2 257	9,6 %
<b>Yhteensä - Totalt</b>	<b>111 680</b>	<b>0,3 %</b>	<b>100 %</b>	<b>2 689</b>	<b>3,5 %</b>	<b>2 737</b>	<b>3,6 %</b>
Miehet - Män	58 214	-0,1 %	100 %	2 944	3,2 %	3 015	3,3 %
Naiset - Kvinnor	53 466	0,7 %	100 %	2 409	4,0 %	2 431	4,1 %

<sup>1)</sup> Toimialaluokitus TOL 2002, pääluokka  
Näringsgrensindelningen TOL 2002, huvudgrupp

<sup>2)</sup> Lukumäärässä on valtion kotimaan kokoaikaiset täysipalkkaiset ja kokoaikaiset osapalkkaiset palkansaajat.  
Löntagare inom statens budgetekonomi som är heltidsanställda med full lön och heltidsanställda med dellön i Finland.

<sup>1)</sup> Toimialaluokitus TOL 2002, pääluokka L

<sup>2)</sup> Toimialaluokitus TOL 2002, pääluokka M

<sup>3)</sup> Toimialaluokitus TOL 2002, pääluokka K


<sup>1)</sup> Näringsgrensindelningen TOL 2002, huvudgrupp L

<sup>2)</sup> Näringsgrensindelningen TOL 2002, huvudgrupp M

<sup>3)</sup> Näringsgrensindelningen TOL 2002, huvudgrupp K

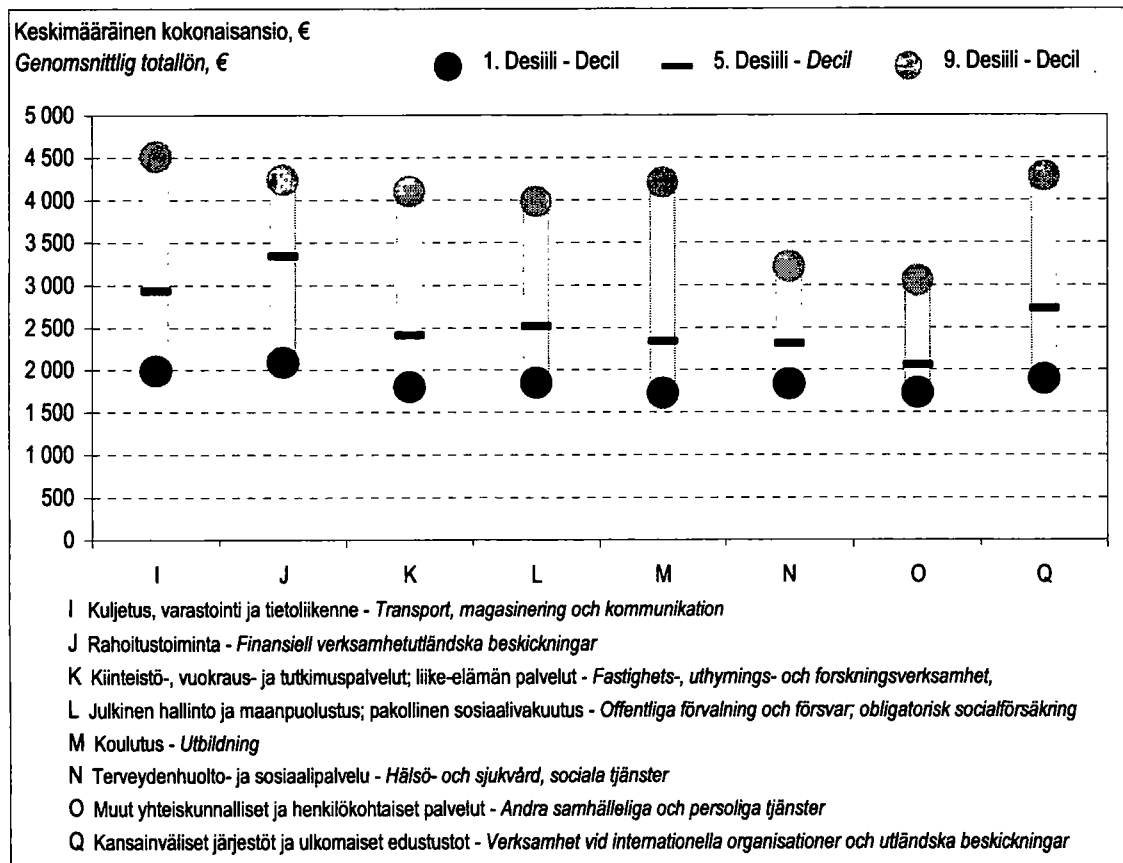
Kuvio 8.  
Figur 8.

Valtion budjettitalouteen kuuluvan henkilöstön toimialan pääluokittain marraskuussa 2005  
Statsanställda inom budgetekonomin fördelade på näringsgrensindelningens huvudklasser i november 2005



Kuvio 9.  
Figur 9.

Valtion budjettitalouteen kuuluvan henkilöstön kokonaisansioden jakautuminen toimialan pääluokissa marraskuussa 2005  
Fördelningen av totallönen för de statsanställda inom budgetekonomin efter näringsgrensindelningens huvudklasser i november 2005



## 1.6 Alueellinen jakautuminen

Valtion budjettitalouden kuukausipalkkaisista työskentelee Uudellamaalla 39,1 % ja heidän keskimääräinen kokonaiskeskiansionsa oli 2 915 €, mikä oli 6,5 % korkeampi kuin keskimäärin valtiolla.

Suurin suhteellinen vähennys palkansaajissa oli Itä-Uudellamaalla -3,3 % ja Kanta-Hämeessä oli suurin suhteellinen lisäys 1,6 %. Kummassakin maakunnassa palkkojen nousu jäi alle valtion keskimääräisestä noususta.

Eniten palkat nousivat Itä-Uudellamaalla 7,1 %.

## 1.6 Regional fördelning

Av de månadsavlönade inom statens budgetekonomi arbetar 39,1 procent i Nyland och deras genomsnittliga totallönen var 2 915 €, vilket är 6,5 procent högre än för statsanställda i medeltal.

Den största relativa minskningen av antalet löntagare var -3,3 procent, i Östra Nyland, och den största relativa ökningen var 1,6 procent, i Egentliga Tavastland. Löneförhöjningen stannade under medelhöjningen för statsanställda i båda landskapen.

I Östra Nyland steg lönerna mest, med 7,1 procent.

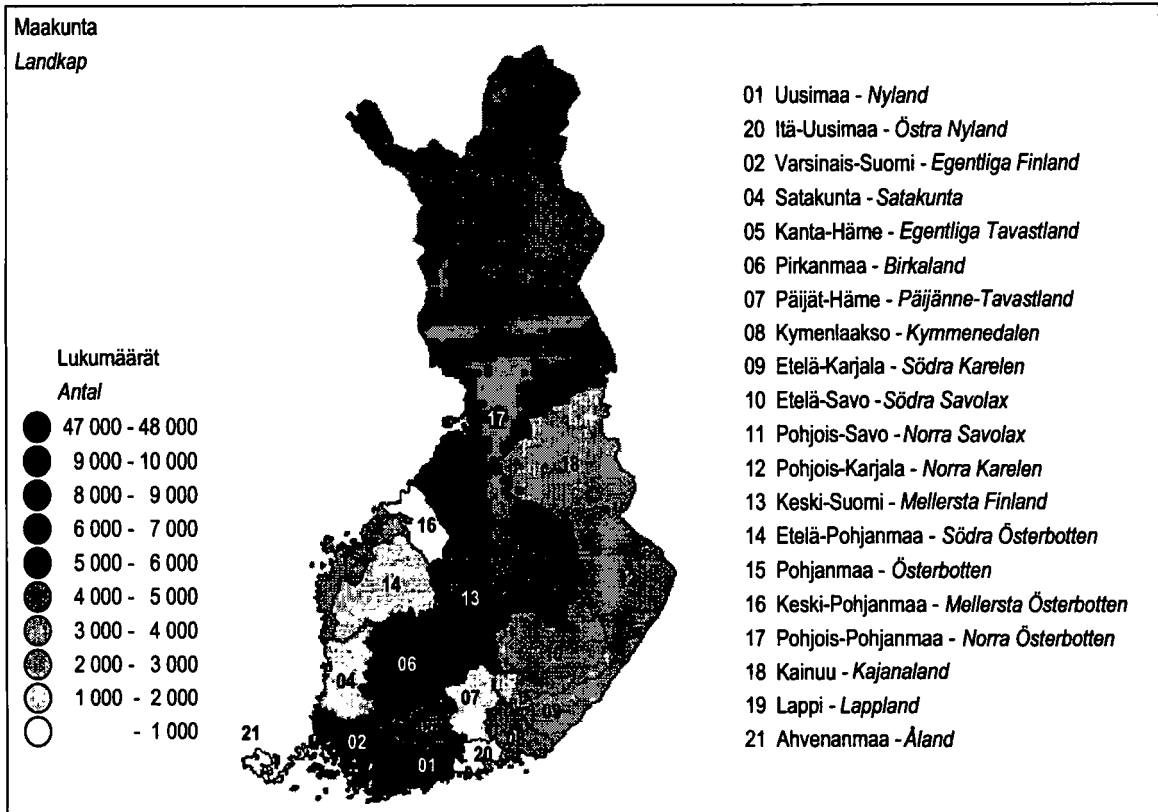
Taulukko J. Valtion kuukausipalkkaisten lukumäärät ja kokonaiskeskiansiot maakunnittain marraskuussa 2005  
Tabell J. Antalet månadsavlönade statsanställda och deras genomsnittliga totallön efter landskap i november 2005

Alue Område	Maakunta Landskap	Lukumäärä			Keskimääräinen kokonaisansio, €	
		Antal	%-osuus	Muutos	Yhteensä	Muutos
		Yhteensä <sup>1)</sup>	%-osuus	Muutos	Yhteensä	Muutos
		Totalt <sup>1)</sup>	Procentuell andel	Förändring	Totalt	Förändring
		2005	2005	2004 - 2005	2005	2004 - 2005
<b>Manner-suomi - Fasta Finland</b>						
	Uusimaa - Nyland	47 290	39,1 %	0,2 %	2 915	3,8 %
	Itä-Uusimaa - Östra Nyland	445	0,4 %	-3,3 %	2 578	7,1 %
	Varsinais-Suomi - Egentliga Finland	9 661	8,0 %	0,5 %	2 635	4,0 %
	Satakunta - Satakunta	2 962	2,4 %	0,4 %	2 478	0,6 %
	Kanta-Häme - Egentliga Tavastland	4 536	3,7 %	1,6 %	2 537	2,9 %
	Pirkanmaa - Birkaland	8 965	7,4 %	-0,3 %	2 702	3,4 %
	Päijät-Häme - Päijänne-Tavastland	1 832	1,5 %	0,5 %	2 493	3,7 %
	Kymenlaakso - Kymmenedalen	3 676	3,0 %	-0,1 %	2 609	3,0 %
	Etelä-Karjala - Södra Karelen	2 915	2,4 %	1,3 %	2 544	3,9 %
	Etelä-Savo - Södra Savolax	2 688	2,2 %	0,0 %	2 513	3,5 %
	Pohjois-Savo - Norra Savolax	5 762	4,8 %	0,2 %	2 612	4,2 %
	Pohjois-Karjala - Norra Karelen	3 578	3,0 %	-0,6 %	2 623	3,8 %
	Keski-Suomi - Mellersta Finland	6 567	5,4 %	-1,3 %	2 665	2,8 %
	Etelä-Pohjanmaa - Södra Österbotten	1 780	1,5 %	-0,2 %	2 493	3,8 %
	Pohjanmaa - Österbotten	3 127	2,6 %	-1,7 %	2 730	3,4 %
	Keski-Pohjanmaa - Mellersta Österbotten	736	0,6 %	-2,1 %	2 467	3,9 %
	Pohjois-Pohjanmaa - Norra Österbotten	6 933	5,7 %	-1,3 %	2 673	4,1 %
	Kainuu - Kajanaland	2 030	1,7 %	-1,5 %	2 524	3,6 %
	Lappi - Lappland	5 284	4,4 %	-0,5 %	2 733	2,8 %
	Ahvenanmaa - Åland	208	0,2 %	-3,3 %	2 744	3,2 %
	<b>Kotimaassa toimivat yhteensä</b>					
	<b>Verksamma i Finland totalt</b>	<b>120 975</b>	<b>100 %</b>	<b>-0,1 %</b>	<b>2 737</b>	<b>3,6 %</b>

<sup>1)</sup> Lukumäärässä on valtion kotimaan kokoaikaiset täysipalkkaiset ja kokoaikaiset osapalkkaiset ja osa-aikaiset palkansaajat.  
Löntagare inom statens budgetekonomi som är heltidsanställda med full lön och heltidsanställda med delön i Finland samt deltidanställda löntagare.

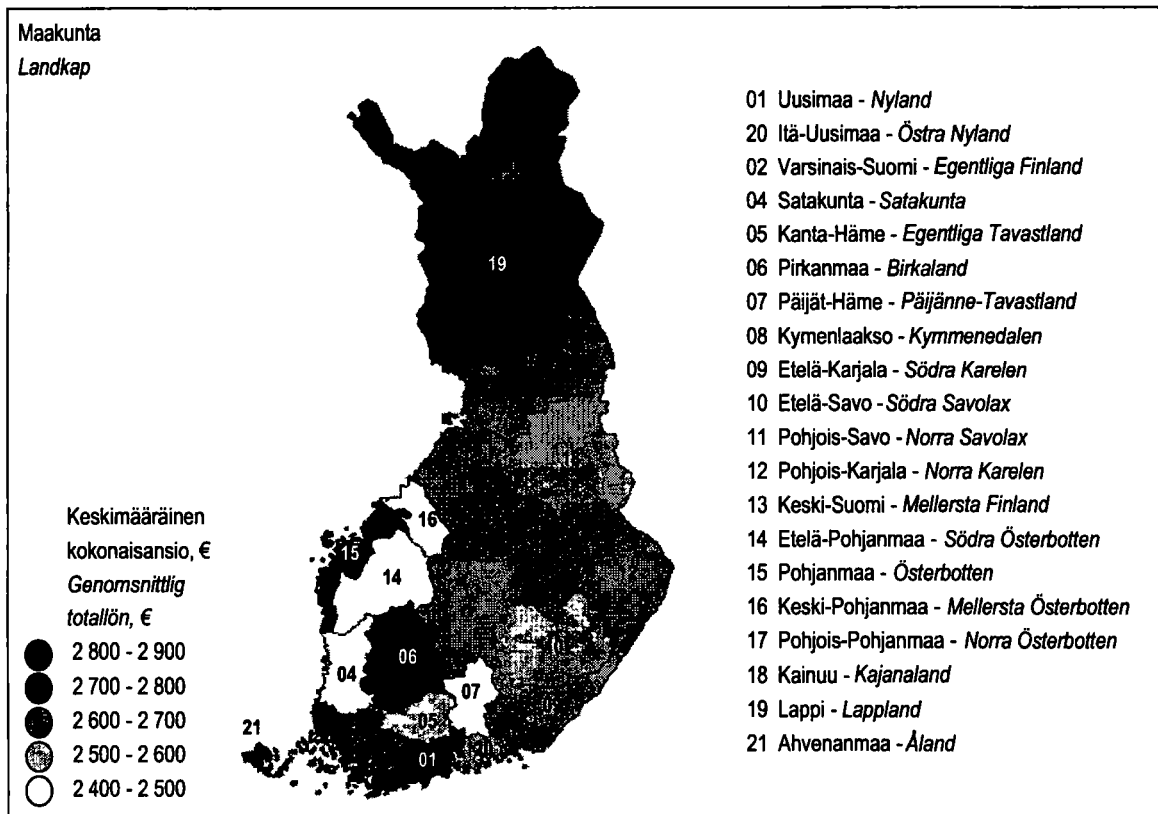
Kuvio 10.  
Figur 10.

Valtion kuukausipalkkaisten lukumäärät maakunnittain marraskuussa 2005  
Antalet månadsavlönade statsanställda efter landskap i november 2005



Kuvio 11.  
Figur 11.

Valtion kuukausipalkkaisten kokonaiskeskiansioiden jakautuminen maakunnittain marraskuussa 2005  
Fördelningen av totalmedellönen för de statsanställda månadsavlönade efter landskap i november 2005



## 1.7 Ansiot ja lukumäärät koulutusluokituksen mukaan

Kotimaassa toimivista kokoaikaisista suurin osa on miehiä, vuonna 2005 52,1. Korkeakoulututkinto (koulutusta yli 15 vuotta) vuonna 2004 oli 42,6 prosentilla miehistä ja naisista 38,9 prosentilla. Vuonna 2005 em. tutkinnon suorittaneita miehistä oli 43,7% ja naisista 40,8% budjettitalouteen kuuluvasta henkilöstöstä. Keskimääräinen kokonaisansio miehillä tässä ryhmässä on noin 3 570 € ja naisilla 2 930 €.

Perusasteen tutkintotaso (koulutusta noin 9 vuotta) oli 6,9 % ja keskiaste (koulutusta noin 12 vuotta) 27,9 % palkansaajista.

Vuonna 2005 naisten keskiansion osuus miesten keskiansiosta oli 80,6 prosenttia, muutos vuodesta 2004 0,6 prosentilla. Alimman korkea-asteen suorittaneiden naisten ansio oli 74,3 % vastaavasta miesten ansiosta.

## 1.7 Inkomster och antal efter utbildningsklassificeringen

Största delen av de heltidsanställda som arbetar i Finland är män, 52,1 procent år 2005. År 2004 hade 42,6 procent av männen och 38,9 procent av kvinnorna högskoleexamen (mer än 15 års utbildning). År 2005 var motsvarande siffror för de anställda inom budgetekonomin 43,7 procent respektive 40,8 procent. Den genomsnittliga totallönen för männen i denna grupp är ungefär 3 570 € och för kvinnorna 2 930 €.

Av löntagarna hade 6,9 procent utbildning på grundnivå (ungefär 9 års utbildning) och 27,9 procent hade utbildning på mellannivå (ungefär 12 års utbildning).

År 2005 utgjorde kvinnornas medellön 80,6 procent av männens. Andelen hade alltså ökat med 0,6 procent från år 2004. Kvinnor med lägsta utbildning på högre nivå förtjänade 74,3 procent av vad män med motsvarande utbildning förtjänade.

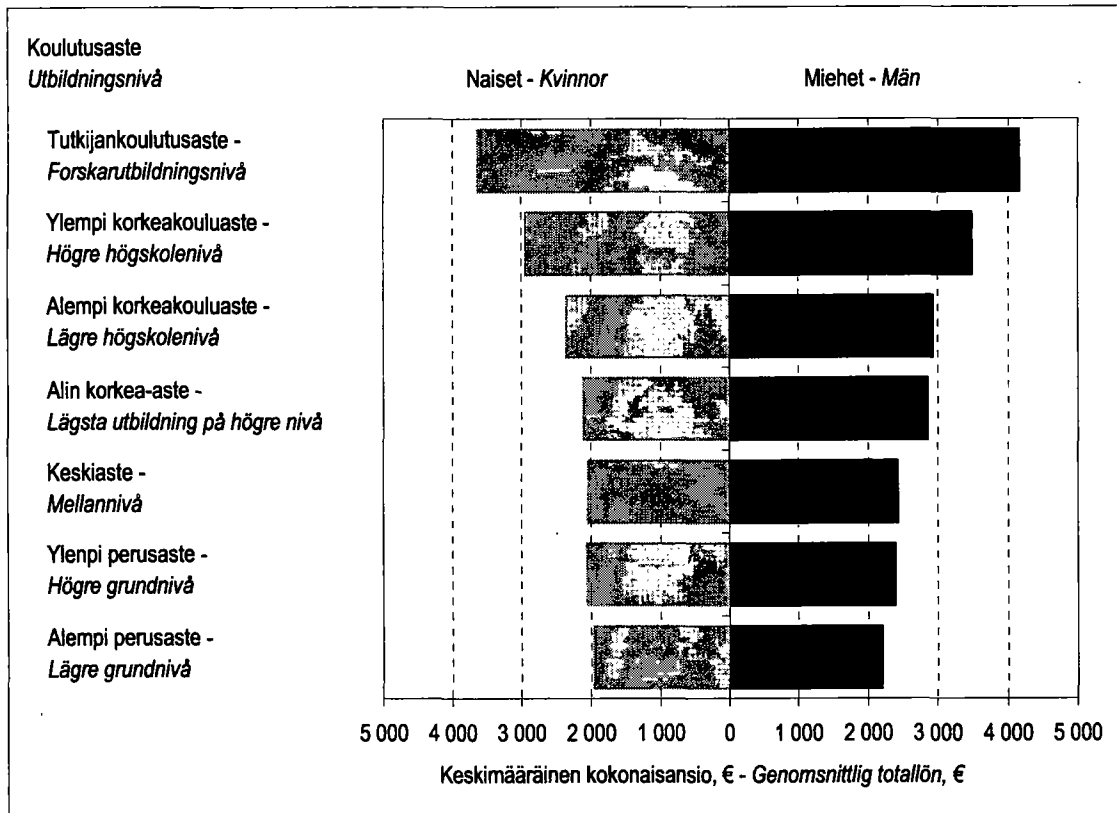
Taulukko K. Valtion kuukausipalkkaisten lukumäärät ja kokonaisansiot koulutusasteen ja sukupuolen mukaan maraskuussa 2005  
Tabell K. Antalet månadsavlönade statsanställda och deras genomsnittliga totallön efter utbildningsnivå och kön i november 2005

Koulutusaste <sup>1)</sup> Utbildningsnivå <sup>1)</sup> Sukupuoli Kön	Lukumäärät <sup>2)</sup> Antal <sup>2)</sup>			Keskimääräinen kokonaisansio, € Genomsnittlig totallön, €	
	Yhteensä	%-osuus	Muutos	Yhteensä	Muutos
	Totalt	Procentuell andel	Förändring	Totalt	Förändring
	2005	2005	2004 - 2005	2005	2004 - 2005
<b>Alempi perusaste -</b>					
<b>Lägre grundnivå</b>	2 917	2,6 %	-10,1 %	2 065	3,4 %
Miehet - Män	1 165	2,0 %	-10,7 %	2 213	2,9 %
Naiset - Kvinnor	1 752	3,3 %	-9,7 %	1 965	3,7 %
<b>Ylempi perusaste -</b>					
<b>Högre grundnivå</b>	4 838	4,3 %	-2,4 %	2 210	4,0 %
Miehet - Män	2 004	3,4 %	1,1 %	2 400	3,9 %
Naiset - Kvinnor	2 834	5,3 %	-4,6 %	2 074	3,8 %
<b>Keskiaste -</b>					
<b>Mellannivå</b>	31 169	27,9 %	-1,2 %	2 275	3,9 %
Miehet - Män	17 847	30,7 %	-1,2 %	2 437	3,8 %
Naiset - Kvinnor	13 322	24,9 %	-1,2 %	2 055	4,1 %
<b>Alin korkea-aste -</b>					
<b>Lägsta utbildning på högre nivå</b>	25 495	22,8 %	-2,5 %	2 464	3,5 %
Miehet - Män	11 754	20,2 %	-2,8 %	2 859	3,1 %
Naiset - Kvinnor	13 741	25,7 %	-2,2 %	2 125	4,0 %
<b>Alempi korkeakouluaste -</b>					
<b>Lägre högskolenivå</b>	9 203	8,2 %	7,7 %	2 639	2,4 %
Miehet - Män	4 334	7,4 %	8,3 %	2 940	1,6 %
Naiset - Kvinnor	4 869	9,1 %	7,1 %	2 368	3,0 %
<b>Ylempi korkeakouluaste -</b>					
<b>Högre högskolenivå</b>	28 341	25,4 %	2,9 %	3 236	2,6 %
Miehet - Män	14 780	25,4 %	1,0 %	3 495	2,7 %
Naiset - Kvinnor	13 561	25,4 %	5,0 %	2 950	2,9 %
<b>Tutkijankoulutusaste -</b>					
<b>Forskarutbildningsnivå</b>	9 717	8,7 %	3,2 %	3 986	2,6 %
Miehet - Män	6 330	10,9 %	1,8 %	4 166	2,8 %
Naiset - Kvinnor	3 387	6,3 %	5,9 %	3 649	2,5 %
<b>Yhteensä -</b>					
<b>Totalt</b>	111 680	100 %	0,3 %	2 737	3,6 %
Miehet - Män	58 214	100 %	-0,1 %	3 015	3,3 %
Naiset - Kvinnor	53 466	100 %	0,7 %	2 431	4,1 %

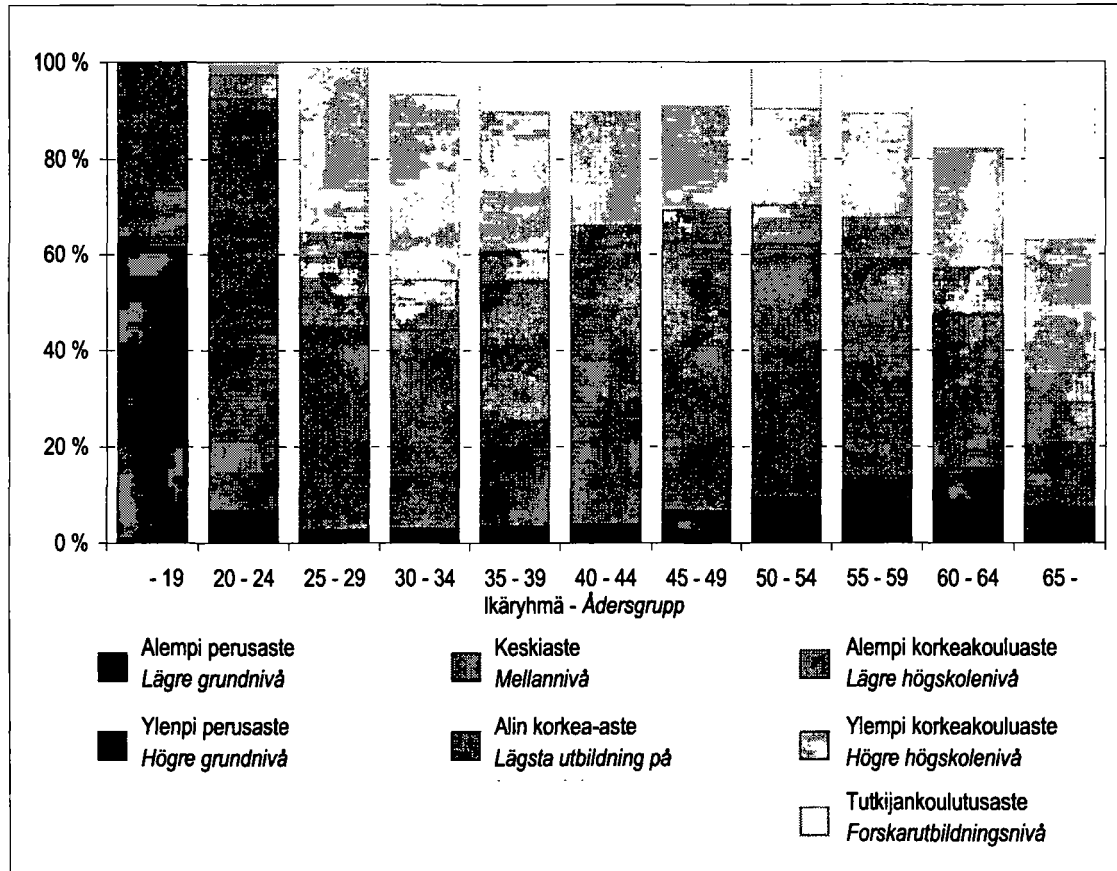
<sup>1)</sup> Koulutusluokitus 2004 - Utbildningsklassificering 2004

<sup>2)</sup> Lukumäärässä on valtion kotimaan kokoaikaiset täysipalkkaiset ja kokoaikaiset osapalkkaiset palkansaajat.  
Löntagare inom statens budgetekonomi som är heltidsanställda med full lön och heltidsanställda med dellön i Finland.

Kuvio 12. Valtion kuukausipalkkaisten kokonaisansiot koulutusasteen mukaan marraskuussa 2005  
 Figur 12. Fördelningen av totallönen för de statsanställda månadsavlönade efter utbildningsnivå i november 2005



Kuvio 13. Valtion kuukausipalkkaisten koulutusasteen ja ikäryhmän mukaan marraskuussa 2005  
 Figur 13. Fördelningen av statsanställda månadsavlönade efter utbildningsnivå och åldersgrupp i november 2005



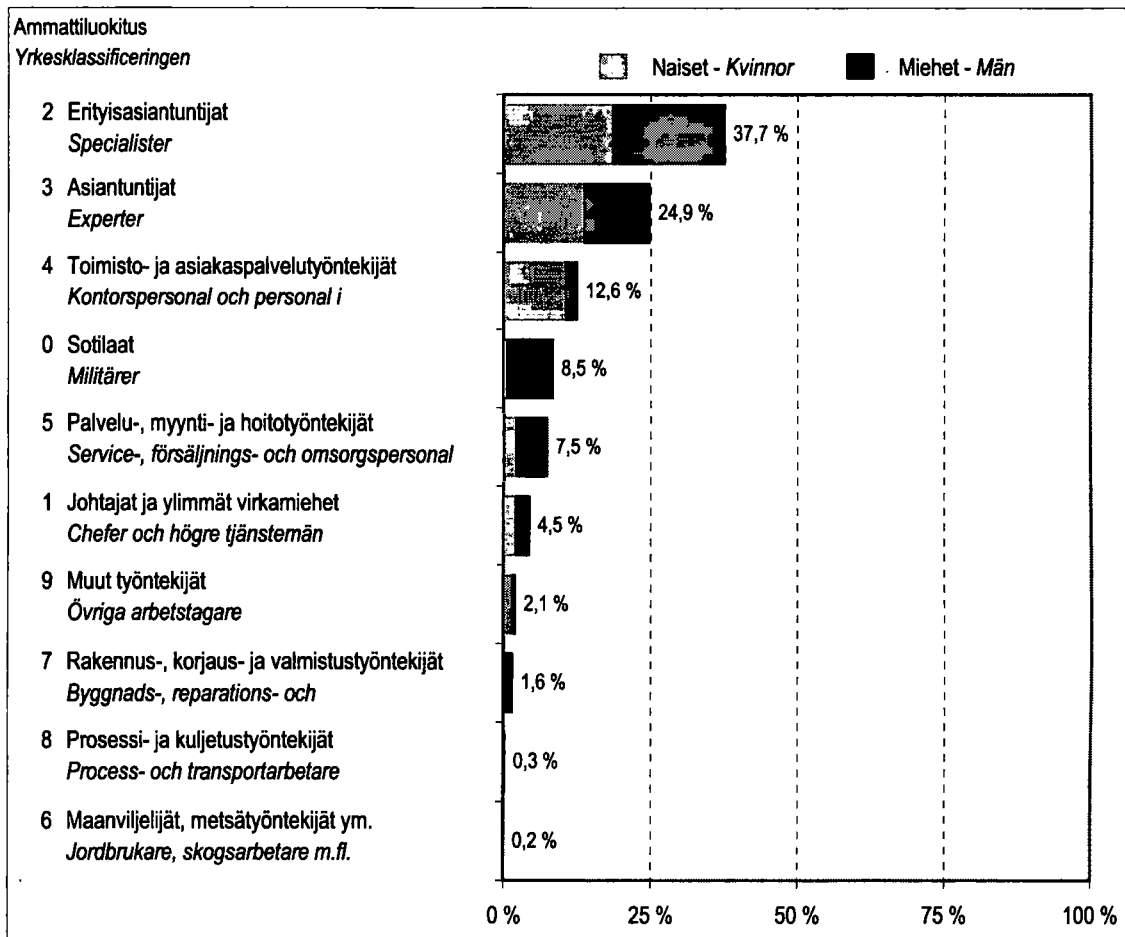
## 1.8 Ansiot ja lukumäärät ammatti- luokituksen mukaan

Valtion budjettitalouden kuukausipalkkaisista työskentelee erityisasiantuntijoina<sup>1)</sup> 37,7 % ja heidän keskimääräinen kokonaiskeskiansiossa oli 3 062 €, mikä oli 11,9 % korkeampi kuin keskimäärin valtiolla.

Seuraavaksi eniten on asiantuntijoina<sup>2)</sup> 24,9 % ja heidän keskimääräinen kokonaiskeskiansiossa oli 2 357 €, mikä oli -13,9 % alempi kuin keskimäärin valtiolla.

Johtajia ja ylimpiä virkamiehet<sup>3)</sup> oli 4,5 % henkilöstöstä ja heidän keskimääräinen kokonaiskeskiansiossa oli 4 436 €, mikä oli 62,0 % korkeampi kuin keskimäärin valtiolla.

Kuvio 14. Valtion budjettitalouteen kuuluvan henkilöstön ammattiluokituksen pääluokan mukaan marraskuussa 2005  
Figur 14. Statsanställda inom budgetekonomin fördelade på yrkesklassificeringens huvudklasser i november 2005



<sup>1)</sup> Ammattiluokitus 2001, pääluokka 2

<sup>2)</sup> Ammattiluokitus 2001, pääluokka 3

<sup>3)</sup> Ammattiluokitus 2001, pääluokka 1

<sup>1)</sup> Yrkesklassificeringen 2001, huvudgrupp 2

<sup>2)</sup> Yrkesklassificeringen 2001, huvudgrupp 3

<sup>3)</sup> Yrkesklassificeringen 2001, huvudgrupp 1

Taulukko L. Valtion kuukausipalkkaisten jakautuminen ammattiluokituksen pääluokkiin marraskuussa 2005  
 Tabell L. Statsanställda månadsavlönade fördelade på yrkesklassificeringens huvudklasser i november 2005

Ammattiluokitus <sup>1)</sup>	Lukumäärä			Säännöllisen työajan ansio, €		Keskimääräinen kokonaisansio, €	
Yrkesklassificeringen <sup>1)</sup>	Antal			Lön för ordinarie arbetstid, €		Genomsnittlig totallön, €	
Sukupuoli	Yhteensä <sup>2)</sup>	Muutos	%-osuus	Yhteensä	Muutos	Yhteensä	Muutos
Kön	Totalt <sup>2)</sup>	Förändring	Procentuell andel	Totalt	Förändring	Totalt	Förändring
	2005	2004 - 2005	2005	2005	2004 - 2005	2005	2004 - 2005
<b>0 Sotilaat</b>							
<i>Militärer</i>	9 527	0,8 %	8,5 %	3 031	3,2 %	3 151	2,8 %
Miehet - Män	9 213	0,9 %	15,8 %	3 052	3,0 %	3 175	2,6 %
Naiset - Kvinnor	314	-4,0 %	0,6 %	2 407	9,2 %	2 437	9,2 %
<b>1 Johtajat ja ylimmät virkamiehet</b>							
<i>Chefer och högre tjänstemän</i>	5 044	6,2 %	4,5 %	4 405	2,3 %	4 436	2,4 %
Miehet - Män	3 020	4,9 %	5,2 %	4 630	2,2 %	4 667	2,3 %
Naiset - Kvinnor	2 024	8,1 %	3,8 %	4 063	2,6 %	4 084	2,7 %
<b>2 Erityisasiantuntijat</b>							
<i>Specialister</i>	42 148	1,7 %	37,7 %	3 024	2,5 %	3 062	2,7 %
Miehet - Män	21 534	0,2 %	37,0 %	3 234	2,3 %	3 281	2,7 %
Naiset - Kvinnor	20 614	3,4 %	38,6 %	2 802	2,9 %	2 830	3,0 %
<b>3 Asiantuntijat</b>							
<i>Experter</i>	27 842	-1,0 %	24,9 %	2 312	3,9 %	2 357	3,9 %
Miehet - Män	12 732	-1,4 %	21,9 %	2 560	4,0 %	2 640	3,9 %
Naiset - Kvinnor	15 110	-0,7 %	28,3 %	2 101	3,9 %	2 116	4,0 %
<b>4 Toimisto- ja asiakaspalvelutyöntekijät</b>							
<i>Kontorspersonal och personal i kundservicearbete</i>	14 077	-1,6 %	12,6 %	1 953	3,9 %	1 979	4,0 %
Miehet - Män	2 471	-0,8 %	4,2 %	1 972	3,5 %	2 041	3,4 %
Naiset - Kvinnor	11 606	-1,8 %	21,7 %	1 949	4,0 %	1 966	4,2 %
<b>5 Palvelu-, myynti- ja hoitotyöntekijät</b>							
<i>Service-, försäknings- och omsorgspersonal</i>	8 341	0,2 %	7,5 %	2 441	3,4 %	2 504	3,6 %
Miehet - Män	6 320	0,1 %	10,9 %	2 523	3,3 %	2 595	3,6 %
Naiset - Kvinnor	2 021	0,5 %	3,8 %	2 178	3,6 %	2 217	3,6 %
<b>6 Maanviljelijät, metsätyöntekijät ym.</b>							
<i>Jordbrukare, skogsarbetare m.fl.</i>	205	-2,4 %	0,2 %	1 957	3,5 %	2 025	4,8 %
Miehet - Män	103	-1,9 %	0,2 %	2 067	3,1 %	2 123	3,6 %
Naiset - Kvinnor	102	-2,9 %	0,2 %	1 837	3,4 %	1 918	5,8 %
<b>7 Rakennus-, korjaus- ja valmistustyöntekijät</b>							
<i>Byggnads-, reparations- och tillverkningsarbetare</i>	1 810	-4,0 %	1,6 %	2 119	2,0 %	2 188	1,8 %
Miehet - Män	1 673	-3,8 %	2,9 %	2 137	2,0 %	2 208	1,7 %
Naiset - Kvinnor	137	-6,8 %	0,3 %	1 893	2,3 %	1 941	2,4 %
<b>8 Prosessi- ja kuljetustyöntekijät</b>							
<i>Process- och transportarbetare</i>	350	-10,9 %	0,3 %	1 878	2,6 %	2 038	2,6 %
Miehet - Män	245	-13,4 %	0,4 %	1 923	3,3 %	2 137	3,9 %
Naiset - Kvinnor	105	-4,5 %	0,2 %	1 778	1,8 %	1 813	1,1 %
<b>9 Muut työntekijät</b>							
<i>Övriga arbetstagare</i>	2 336	-7,0 %	2,1 %	1 792	4,1 %	1 835	4,1 %
Miehet - Män	903	-4,4 %	1,6 %	1 868	3,4 %	1 942	3,1 %
Naiset - Kvinnor	1 433	-8,5 %	2,7 %	1 743	4,4 %	1 766	4,5 %
<b>Yhteensä - Totalt</b>	111 680	0,3 %	100 %	2 689	3,5 %	2 737	3,6 %
Miehet - Män	58 214	-0,1 %	100 %	2 944	3,2 %	3 015	3,3 %
Naiset - Kvinnor	53 466	0,7 %	100 %	2 409	4,0 %	2 431	4,1 %

<sup>1)</sup> Ammattiluokitus 2001, pääluokka  
 Yrkesklassificeringen 2001, huvudgrupp

<sup>2)</sup> Lukumäärässä on valtion kotimaan kokoaikaiset täysipalkkaiset ja kokoaikaiset osapalkkaiset palkansaajat.  
 Löntagare inom statens budgetekonomi som är heltidsanställda med full lön och heltidsanställda med dellön i Finland.

## 2 SVT<sup>1)</sup> Laatuseloste

### 2.1 Tilastojen relevansi

#### 2.1.1 Tiedustelun tietosisältö

Rekisterin piiriin kuuluvat kaikki 30.11.2005 virka- tai työsopimussuhteessa valtioon olleet kuukausi- ja tuntipalkkaiset. Rekisteriin ilmoitettavat palkkatiedot ovat marraskuulta. Lisäksi tiedustelun piiriin kuuluvat oppisopimussuhteiset, aluksissa työskentelevät sekä työministeriön varoilla palkatut sekä kuukausi- että tuntipalkkaiset työntekijät.

Tiedustelun piiriin kuuluvat myös sellaiset sivutoimiset henkilöt, joilla on määritelty kiinteä työaika tai kiinteä kuukausipalkkio.

Rekisterin tietosisältö on tilaston tuottamiseen liittyviltä olennaisilta kohdiltaan seuraava

#### Henkilötiedot

- nimi
- sukupuoli
- henkilötunnus
- yleissivistys
- suoritettuja tutkintoja koskevat tiedot
- ulkomaalaisen kansalaisuus

#### Työpaikkaa koskevat tiedot

- virasto
- tieto budjetin pääluokasta, luvusta ja momentista, jolta palkka on maksettu
- työpaikan tai asemapaikan sijaintikunta
- paikkakuntakalleusluokka (kalleusryhmä)

#### Hoidettua virkaa tai tointa koskevat tiedot

- palvelussuhdetiedot
- virka/ammattinimike
- virassa/toimessa sovellettu työaikasääntö
- viran/toimen sijoituspalkkaluokka
- säännöllinen työaika/opettajilla huojentamaton viikko-opetusvelvollisuus
- palveluksessaoloaika valtiolla (ns. puhdas valtion palvelus)
- ikälisiin/palvelusvuosilisiin oikeuttava palvelusaika

## 2 Kvalitetsbeskrivning av publikationer i serien FOS<sup>1)</sup>

### 2.1 Relevans av statistikuppgifterna

#### 2.1.1 Uppgiftsinnehållet

Registret omfattar alla månadsavlönade och timavlönade statsanställda som 30.11.2005 haft tjänste- eller arbetsavtalsförhållande hos staten. De löneuppgifter som skall föras in i registret gäller november. Därtill gäller förfrågan både månads- och timavlönade arbetstagare som avlönats med arbetsministeriets medel samt personer i läroavtalsförhållande och personer som arbetar på fartyg.

Förfrågan gäller även sådana anställda i bisyssla som har fast arbetstid eller fast månadslön.

Registret upptar följande uppgifter som är viktiga för uppgörandet av statistiken:

#### Personuppgifter

- namn
- kön
- personbeteckning
- allmänbildning
- uppgifter om avlagda examina
- utlännings nationalitet

#### Uppgifter om arbetsplatsen

- ämbetsverk
- uppgift om den huvudtitel, det kapitel och det moment i budgeten från vilket lönen betalats
- kommun där arbetsplatsen eller stationeringsorten är belägen
- dyrortsgrupp

#### Uppgifter om tjänsten eller befattningen

- uppgifter om anställningsförhållandet
- tjänste/yrkesbenämning
- arbetstidsbestämmelse som tjänsten/befattningen lyder under
- tjänstens/befattningens inplaceringslöneklass
- ordinarie arbetstid / för lärare oförändrad undervisningsskyldighet per vecka
- tjänstgöringstid hos staten (s.k. egentlig tjänstgöring hos staten)
- tjänstgöringstid som berättigar till ålderstillägg/årsförhöjning

<sup>1)</sup> SVT Suomen virallinen tilasto

<sup>1)</sup> FOS Finlands officiella statistik

## Palkkausta koskevat tiedot

- sijoituspalkkaluokka (virkasuhteiset)
- palkkaluokan korotusten ja alennusten laatu ja määrä (virkasuhteiset)
- lopullinen sijoituspalkkaluokka (virkasuhteiset)
- ikälisien lukumäärä ja ikälisän täydennysosa-prosentti (virkasuhteiset)
- palkkauksen perustaso, paikkakuntaluokan vaikutus (työsopimussuhteiset)
- palvelusvuosilisien lukumäärä (työsopimussuhteiset)
- varsinainen palkka ja sen täysimääräisyys
- tiedot maksetuista lisistä, korvauksista ym. palkkatekijöistä, sisältäen tiedot palkkatekijänlaadusta, maksetusta määrästä ja työtunneista mikäli lisä on tuntiperusteinen
- tiedot palkkauksen täysimääräisyydestä, osa-aikaisuudesta tai osapalkkaisuudesta
- lomaoikeus, lomamääräytymiskaudet ja lomarahavapaa ja pääsopimuksen mukainen lomarahavapaa

## Verotusta koskevat tiedot

- ennakonpidätyso prosentti marraskuulta.

Vuonna 2005 rekisteritiedostoa Tilastokeskus täydensi tutkintotietojen osalta tutkintorekisteristä.

## 2.1.2 Tilaston käsitteet ja luokitukset

### Kuukausipalkkaisten ryhmittely

Kuukausipalkkaiset on useissa taulukoissa ryhmitelty kolmeen pääryhmään:

**Budjettitaloudessa toimivat** sisältää kotimaassa toimivat kokoaikaiset täysipalkkaiset ilman liikelaitoksia

**Kotimaassa toimivat kokoaikaiset täysipalkkaiset**, joihin luetaan ne kokopäivätyöntekijät, joiden palkka on maksettu koko marraskuulta täysimääräisenä ja joiden viran tai tehtävän hoitaminen on tapahtunut pääasiassa Suomessa, sekä päätoimiset tuntiopettajat.

**Ulkomailla toimivat**, joihin luetaan kaikki kokopäivätyöntekijät sekä täysipalkkaiset että osa- ja tuntipalkkaiset Suomen valtion ulkomaan edustustoissa ja ulkomailla muissa tehtävissä toimivat.

**Kaikki palkkam muodot** yhteensä sisältää kaikki sekä koti- että ulkomailla toimivat kokoaikaiset, osaaikaiset ja osapalkkaiset.

Taulukoissa ei ole mukana sivutoimisia (erillispalkkionsaajia), oppisopimussuhteisia, harjoittelijoita tai tuntipalkkaisia.

## Uppgifter om avlöningen

- inplaceringslöneklass (tjänsteförhållande)
- arten och antalet av löneklassförhöjningar och -sänkningar (tjänsteförhållande)
- slutlig inplaceringslöneklass (tjänsteförhållande)
- antalet ålderstillägg och ålderstilläggets fyllnadsprocent (tjänsteförhållande)
- grundnivå i avlöningen, dyrortsklassens inverkan (arbetsavtalsförhållande)
- antalet tjänstgöringstillägg (arbetsavtalsförhållande)
- ordinarie lön
- uppgifter om betalda tillägg, ersättningar o.d. lönefaktorer, inkl. uppgifter om lönefaktorkvalitet, det betalda beloppet och antalet arbetstimmar i det fall att tillägget betalas på timbas
- uppgifter om fullt lönebelopp, deltidsarbete eller dellön
- semesterrätt och de månader enligt vilka semestern fastställs, utbytesledighet och utbytesledighet enligt huvudavtalet

## Uppgifter om beskattningen

- förskottsnehållningsprocent i november

År 2005 kompletterade Statistikcentralen examensuppgifterna i registret med uppgifter ur examensregistret.

## 2.1.2 Begrepp och klassificeringar

### Gruppering av månadsavlönade

I flera tabeller har de månadsavlönade grupperats i tre huvudgrupper:

**Anställda inom budgetekonomin** omfattar heltidsanställda i Finland med full lön exkl. affärsverk.

**Heltidsanställda i Finland med full lön.** Till dessa räknas de heltidsanställda som fått full lön för november och som huvudsakligen skött sin tjänst eller syssla i Finland, samt timplärare i huvudsyssla.

**Heltidsanställda i utlandet.** Till dessa räknas samtliga heltidsanställda, både tjänstemän med full lön och deltids- och timavlönade vid finska statens beskickningar utomlands och tjänstemän i andra uppgifter utomlands.

**Alla löneformer** sammanlagt innehåller alla heltidsanställda, deltidsanställda och arbetstagare med dellön både i Finland och utomlands.

Tabellerna innehåller inte uppgifter om personer med tjänsten som bisyssla (personer som får separat arvode), personer i läroavtalsförhållande, praktikanter och timavlönade.

## Palkkakäsitteiden määrittely

Tässä julkaisussa on käytetty kahta palkkakäsitettä:

**Säännöllisen työntekijän ansioon** on luettu varsinaisen palkan lisäksi, pätevyylisät, kylmänalueenlisä, saaristolisä, vuorotyölisät, yötyölisät ym. säännöllisen työntekijän lisät. Varsinainen palkka muodostuu virkasuhteisilla perus- tai sopimuspalkasta, kalliipaikanlisästä, ikälisistä, ikälisän täydennysosasta ja palkkausluokkien eroina määritellyistä lisistä. Työsopimussuhteisilla varsinainen palkka muodostuu palkkauksen perustasosta, paikkakuntaluokan vaikutuksesta, palvelusvuosilisistä ja ns. varsinaisen palkan lisistä kuten esimerkiksi henkilökohtaisista-, ammattipätevyys- ja tutkintolisistä.

**Säännöllisen työntekijän ansioon** on vuodesta 1990 lähtien otettu mukaan marraskuussa olleesta poissaolosta johtuvia sairausaikalisia, äitiyslomalisiä, luottamusmieskoulutuslisä yms. vuosilomalisän kaltaisia lisä. Varsinainen vuosilomalisä ei sen sijaan kuulunut tiedusteluun. Vuodesta 2003 lähtien tulospalkkiota ei ole sisällytetty säännöllisen työntekijän ansioon.

**Kokonaisansioon on luettu säännöllisen työntekijän ansion** lisäksi tulospalkkio, ylityökorvaukset, pätevystyspalkkiot, varallaolokorvaukset, hälytysrahat yms. säännöllisen työntekijän ylittävän työsuorituksen perusteella maksetut lisät.

**Lomaraha** ei sisälly taulukkojen lukuihin. Lomaraha oli kuukausitasolle muunnettuna vuonna 2005 marraskuussa noin 4 % täysipalkkaisten kotimaassa toimivien palkansaajien kokonaisansioista.

## Tilastolliset tunnusluvut

Tässä julkaisussa käytetyt tilastolliset tunnusluvut:

**Desiili** on havainto, jonka on pienempi tai yhtäsuuri kuin 10 %, 20 %, ... , 90 % havainto. (Esim. 1. desiili on ansio, jota vähemmän saa 10 % palkansaajista).

## Työaikäkäsite

### Säännöllinen viikkotyöaika

Tiedustelussa kerätään henkilön säännöllinen viikkotyöaika. Opettajille, joilla työaikaan sisältyy opetusvelvollisuutta työaikatiedoksi kerätään vain ns. huojentamaton viikko-opetusvelvollisuus. Tilastoitava työaikäsäännöksen mukainen työaikatieto ei kuvaa tehtyä työaika. Opetushenkilöstöllä se kuvaa opetusvelvollisuutta.

## Luokitukset

**Tutkintojen luokittelu** perustuu Tilastokeskuksen koulutusluokituksen<sup>1)</sup>. Ne virkasuhteiset, joilla ei ole tutkintoa, on ryhmitelty yleissivistyksen mukaan. Yleissivistysluokittelu sisältää ryhmät kansakoulu, keskikoulu, peruskoulu ja ylioppilastutkinto.

**Ammattiluokitus 2001<sup>2)</sup>** perustuu Euroopan unionin ammattiluokituksen, ISCO-88 (COM):iin, joka puolestaan noudattaa Kansainvälisen työjärjestön (ILO) viimeisintä suositusta ISCO-88:aa.

**Toimialaluokitus 2002<sup>3)</sup>** perustuu Tilastokeskuksen toimialaluokituksen TOL 2002.

<sup>1)</sup> Koulutusluokitus 2004

<sup>2)</sup> Ammattiluokitus 2001. Tilastokeskus, Käsikirjoja nro 14, 2001

<sup>3)</sup> Toimialaluokitus 2002. Tilastokeskus, Käsikirjoja nro 4, 2003

## Definition av lönebegreppen

I denna publikation används två lönebegrepp:

**Lön för ordinarie arbetstid**, till vilken förutom den egentliga lönen räknas kompetenstillägg, källområdestillägg, skärgårdstillägg, skiftarbetsstillägg, tillägg för nattarbete o.d. tillägg för ordinarie arbetstid. När det gäller anställda i tjänsteförhållande utgörs ordinarie lön av grundeller avtalslön, dyrortstillägg, ålderstillägg, ålderstilläggets fyllnadsdel och tillägg definierade som skillnader mellan löneklasserna. När det gäller anställda i arbetsavtalsförhållande utgörs ordinarie lön av grunddel, dyrortsklassens inverkan, tjänstgöringstillägg och s.k. tillägg till ordinarie lön, t.ex. personliga tillägg, tillägg för yrkeskompetens och examenstillägg.

**I lönen för ordinarie arbetstid** beaktas fr.o.m. år 1990 tillägg för sådan frånvaro i november som berodde på sjukledighet, moderskapsledighet, förtroendemannautbildning o.a. tillägg av samma typ som semesterstillägget. Förfrågan omfattade däremot inte det egentliga semesterstillägget. Från och med år 2003 har resultatavvode inte ingått i lönen för ordinarie arbetstid.

**Totallön**, till vilken förutom lön för ordinarie arbetstid räknas resultatavvode, övertidsersättning, jouravvoden, beredskapsersättning, alarmpeng o.d. tillägg som betalas för arbete utanför den ordinarie arbetstiden.

**Semesterpenning** ingår inte i tabelluppgifterna. Omvandlad till månadsnivå var semesterpenningen i november 2005 ungefär 4 procent av totallönen för heltidsanställda löntagare i Finland.

## De statistiska nyckeltalen

De statistiska nyckeltal som används i denna publikation:

**Decilen** är en observation som är mindre än eller lika stor som en observation på 10 %, 20 %, ..., 90 %. (Den första decilen är t.ex. den lön, som färre än 10 % av löntagarna får.)

## Begreppet arbetstid

### Ordinarie arbetstid per vecka

Uppgifter om en persons genomsnittliga ordinarie arbetstid per vecka samlas in. För lärare vars arbetstid innehåller undervisningsskyldighet insamlas endast uppgifter om den s.k. oförändrade undervisningsskyldigheten per vecka. Statistiken över den lagstadgade arbetstiden beskriver inte arbetad tid. För personal i undervisningsbranschen beskriver den undervisningsskyldighet.

## Klassificeringen

**Klassificeringen av examina** bygger på Statistikcentralens utbildningsklassificering<sup>1)</sup>. De anställda i tjänsteförhållande som inte har examen har grupperats enligt allmänbildning. Denna klassificering omfattar grupperna folkskola, mellanskola, grundskola och studentexamen.

**Yrkesklassificeringen 2001<sup>2)</sup>** grundar sig på Europeiska unionens yrkesklassificering, ISCO-88 (COM), som å sin sida följer den internationella arbetsorganisationens (ISLO) senaste rekommendation ISCO-88.

**Näringsgrensindelningen 2002<sup>3)</sup>** bygger på Statistikcentralens näringsgrensindelning TOL 2002.

<sup>1)</sup> Utbildningsklassificering 2004

<sup>2)</sup> Yrkesklassificeringen 2001. Statistikcentralen, Handböcker nr 14, 2001

<sup>3)</sup> Näringsgrensindelningen 2002. Statistikcentralen, Handböcker nr 4, 2003

## 2.2 Tilastotutkimuksen menetelmäkuvaus

Valtion henkilöstön palkoista kerätään tietoja yhdellä tiedustelulla. Kuukausipalkkaisten tiedustelussa kerätään tiedot virkasuhteisista (virkamiehistä) ja työsopimus-suhteisista kuukausipalkkaisista. Tuntipalkkaisista kerätään tiedot työsopimussuhteisista tuntipalkkaisista. Tiedot kerätään ministeriöiltä, virastoilta ja laitoksilta henkilöittäin. Tiedoista muodostetaan rekisterit, joita päivitetään kerran vuodessa.

Valtion virkasuhteisia ja kuukausipalkkaisia työsopimussuhteisia koskevat tiedot on yleensä kerätty kunkin vuoden marraskuulta. Vuodesta 1989 lähtien tiedustelu on tehty syyskuulta ja 1994 marraskuulta. Rekisterin ylläpidosta on vuoteen 1981 asti vastannut Tilastokeskus, sen jälkeen Valtiokonttori.

Vuoden 2005 marraskuun tiedot on kerännyt Valtiokonttori. Suurin osa niistä on saatu konekielisesti palkanlaskentajärjestelmistä, mutta osa (n. 0,07 %) on kerätty lomakkeilla. Henkilötiedustelulla on aikaisempina vuosina kerätty tiedot erikseen virka- ja työsopimus-suhteisista kuukausipalkkaisista. Vuoden 1990 tiedusteluun Valtiokonttori yhdisti rekisterit ja samassa yhteydessä se teki tietosisältöön joitakin muutoksia.

Rekisterien haltija on Valtiovarainministeriö, joka on luovuttanut ylläpitovastuun Valtiokonttorille. Atk-tekni- sestä työstä vastaa TietoEnator Oyj. Tilastokeskus saa käyttöönsä atk-tiedoston, joka sisältää tilastotuotannon kannalta tarpeelliseksi katsotut tiedot. Tästä tiedostosta Tilastokeskus tuottaa valtion kuukausipalkkaisten tilasto- julkaisun.

## 2.3 Tietojen oikeellisuus ja tarkkuus

Saadut tilastotiedot eivät ole virheettömiä. Virheitä saattaa syntyä sekä tietojen antajien toimesta että niiden käsittelyssä Tilastokeskuksessa.

Luotettavimpia ovat tulokset, jotka koskevat suuria ryhmiä. Palkka- tai ansiotieto on julkaistu ryhmistä, joissa on ollut vähintään 6 henkilöä. Muussa tapauksessa on merkitty kolme pistettä (...). Ammatitaulukossa (taulukko 10 ja 11) julkaisurajana on ollut 30.

Mikäli määrätyssä kohdassa ei ole ollut ollenkaan havaintoja, on merkintä ollut viiva (-) tai jos tieto on epälooginen esitettäväksi on merkintä ollut yksi piste (·).

## 2.4 Julkaistujen tietojen ajantasaisuus ja oikea-aikaisuus

Valtio sektorin tilasto on vuositilasto ja sen palvelu- suhdetiedot kuvaavat kyseisen tilastovuoden marraskuun viimeisenä päivänä virka- tai työsopimussuhteessa valtioon olleita kuukausi- ja tuntipalkkaisia.

## 2.2 Metodbeskrivning

Uppgifter om de statsanställdas löner samlas in med en förfrågan. i förfrågan till månadsavlönade insamlas upp- gifter om månadsavlönade personer i tjänsteförhållande (tjänstemän) och i arbetsavtalsförhållande. Förfrågan om timavlönade gäller timavlönade personer i arbetsavtalsför- hållande. Uppgifterna samlas in av ministerierna, ämbets- verken och inrättningarna för varje person. På basis av uppgifterna uppgörs register som uppdateras årligen.

Uppgifterna om anställda i tjänsteförhållande och månadsavlönade i arbetsavtalsförhållande har i allmänhet samlats in gällande november. Sedan år 1989 gäller förfrågan september och år 1994 november. T.o.m. 1981 ansvarade Statistikcentralen för upprätthållandet av registret, varefter Statskontoret tagit över uppgiften.

Statskontoret har samlat in uppgifterna för november 2005. Största delen av uppgifterna har erhållits i maskin- läsbar form ur löneräkningssystem, men en del (ungefär 0,07 procent) har samlats in med blanketter. Under tidigare år insamlades uppgifter för separata register om månadsavlönade personer i tjänsteförhållande och i arbets- avtalsförhållande. Statskontoret slog inför 1990 års för- frågan samman dessa två register och gjorde samtidigt vissa ändringar i innehållet.

Registren innehas av Finansministeriet, som överlåtit uppdateringsansvaret på Statskontoret. TietoEnator Abp svarar för det datatekniska arbetet. Statistikcentralen får till sitt förfogande ett dataregister, som innehåller de uppgifter som behövs för statistikproduktionen. Ur detta register utarbetar Statistikcentralen tabellerna för statistik- publikationen om den månadsavlönade statsanställda personalen.

## 2.3 Felfrihet och exakthet

Den statistik som erhållits är inte felfri. Fel kan uppstå hos uppgiftslämnarna, men också då de insamlade uppgifterna bearbetas vid Statistikcentralen.

De resultat som gäller stora grupper är mest tillförlitliga. För grupper med mindre än 6 personer publiceras inga löneuppgifter. i sådana fall har tre punkter (...) angivits. I yrkestabellen (tabell 10 och 11) har publiceringsgränsen varit 30.

Om det vid någon punkt inte förekommit observationer har ett streck antecknats (-) och om uppgifter inte av logiska skäl kan förekomma är beteckningen (·).

## 2.4 Tidsenlighet och rättidighet

Statistiken över den statliga sektorn är en årsstatistik och dess uppgifter om anställningsförhållanden beskriver de månads- och timavlönade som den sista november resp. statistikår haft tjänste- eller anställningsförhållande med staten.

## 2.5 Tietojen saatavuus ja läpinäkyvyys/selkeys

Julkaisutaulukkojen lisäksi Tilastokeskus on tuottanut kuukausipalkkaisista ns. StatFin-tilaukkoja ammattinimikkeeseen ja koulutuksen mukaan. Taulukot löytyvät Tilastokeskuksen internet sivuilta [www.tilastokeskus.fi](http://www.tilastokeskus.fi).

Edelliset tiedot ovat vuoden 2004 marraskuulta. Valtion kuukausipalkat 2004 on julkaistu Tilastokeskuksen sarjassa Suomen virallinen tilasto, PALKAT 2005:3.

Valtion työsopimussuhteisista tuntipalkkaisista julkaisiin vuoteen 1991 asti omaa palkkatilastosarjaa kunkin vuoden tammi-, maaliskuu-, touko-, syys- ja marraskuulta.

Valtion sektorin tuotannossa käytettävät metatiedot on saatavissa Tilastokeskuksen palkkatilastosta. Joitain palkan-saajiin liittyviä tietoja on saatavissa myös Tilastokeskuksen työssäkäyntitilastosta, tutkintorekisteristä sekä yritysrekisteristä.

Julkaisun tiedot ovat vapaasti käytettävissä. Lähde on mainittava.

## 2.6 Tilastojen vertailukelpoisuus

Valtion virkasuhteisten palkkatietoja on yhtäjaksoisesti saatavissa vuodesta 1963 ja työsopimussuhteisten vuodesta 1966 lähtien. Vuodesta 1965 lähtien on valtion virkasuhteisten palkkatilastoa tehty rekisterin pohjalta. Työsopimussuhteisten osalta rekisteripohjaisuuteen siirryttiin vuonna 1969. Ennen vuotta 1963 on tietoja kerätty erillis-selvityksillä, joiden ansioksia on julkaistu mm. komitea-mietinnöissä.

## 2.7 Selkeys ja yhtenäisyys

Valtion budjettitalouden palkansaajien ansioista ja lukumääristä Valtion Työmarkkinalaitos julkaisee myös tilastoja. Lukumääriä koskevia tilastoja julkaistaan lisäksi Tilastokeskuksen työssäkäyntitilastossa (vuositilasto) ja työvoimatutkimuksessa (kuukausitilasto).

Rajauksista ja luokitusten eroista johtuen tiedot eivät ole keskenään vertailukelpoisia.

## 3 Valtion palkkaustaulukot marraskuussa 2005

Kalliinpaikanlisän suuruus I kalleusryhmässä oli 9 % ja II kalleusryhmässä 6 %, laskettuna asianomaiseen virkaan tai toimeen kuuluvasta peruspalkasta tai vuosipalkkiosta.

Ikälisät myönnettiin 3, 5, 8, 11, 15 ja 18 ikälisään oikeuttavan palvelusvuoden jälkeen. Ne määräytyivät peruspalkan, vuosipalkkion tms. palkkion, edellisten ikälisien sekä kalliinpaikanlisien yhteismäärän perusteella siten, että kolme ensimmäistä ikälisää olivat kukin 5 % ja neljäs 4,5 % ja viides ikälisä 3,5 % sekä kuudes ikälisä 2 %.

## 2.5 Tillgänglighet och transparens

Utöver publikationstabellerna har Statistikcentralen producerat s.k. StatFin-tabeller över månadsavlönade efter yrkesbeteckning och utbildning. Tabellerna finns på Statistikcentralens Internetsidor [www.tilastokeskus.fi](http://www.tilastokeskus.fi).

De föregående uppgifterna är från november 2004. Löner för statsanställda månadsavlönade har publicerats i Statistikcentralens serie Finlands officiella statistik, LÖNER 2005:3.

För statsanställda timavlönade utgavs till år 1991 en egen lönestatistikserie för januari, mars, maj, september och november varje år.

De metauppgifter som används i produktionen av statistiken över den statliga sektorn finns tillgängliga hos Statistikcentralens lönestatistik. Vissa uppgifter om löntagare finns också i sysselsättningsstatistiken, examensregistret och företagsregistret.

Uppgifterna i publikationen får fritt användas då källan uppges.

## 2.6 Jämförbarhet

Uppgifter om statsanställda i tjänsteförhållande har funnits att tillgå utan avbrott sedan år 1963 och uppgifter om anställda i arbetsavtalsförhållande sedan år 1966. Sedan år 1965 har lönestatistik över statsanställda i tjänsteförhållande gjorts upp på basis av register. När det gäller anställda i arbetsavtalsförhållande började man använda register år 1969. Före 1963 samlades uppgifterna in i form av specialutredningar, som bl.a. publicerats i kommittébetänkanden.

## 2.7 Tydlighet och konsistens

Statens arbetsmarknadsverk publicerar också statistik över inkomster för och antalet löntagare inom statens budgetekonomi. Statistik över antal utges dessutom i Statistikcentralen sysselsättningsstatistik (årsstatistik) och i arbetskraftsundersökningen (månadsstatistik).

Beroende på skillnaderna i avgränsningar och klassificeringar är uppgifterna inte jämförbara med varandra.

## 3 Statens lönetabeller i november 2005

Dyrortstillägget var 9 procent i dyrortsgrupp I och 6 procent i dyrortsgrupp II räknat på grundlönen eller årsarvodet för tjänsten.

Ålderstillägg beviljades efter 3, 5, 8, 11, 15 och 18 tjänsteår. De uträknades på basis av summan av grundlönen, årsarvodet o.a. arvoden, tidigare ålderstillägg och dyrortstillägg så att de tre första ålderstilläggen är 5 procent, det fjärde 4,5 procent, det femte 3,5 procent och det sjätte ålderstillägget 2 procent.

## **Palkkaus- ja ansioluokitustaulukot – Löne- och lönenivåtabeller**



**Valtion palkkaustaulukko marraskuussa 2005**

**A-palkkausluokkien peruspalkka, kallinpalkanlisä sekä ikälisien yhteismäärä kuukaudessa 1.3.2005 lukien.**

Statens lönetabeller i november 2005

Det totala beloppet av grundlönen, dyrtorstillägget och ålderstilläggen i A-löneklasserna från och med 1.3.2005.

	Palkkausluokat Löneklass	Ikälisien lukumäärät - Antalet ålderstillägg						
		0	1	2	3	4	5	6
I kalleusluokka- dyrtorstgrupp I	A 1	1 227,32	1 288,69	1 353,12	1 420,78	1 484,72	1 536,69	1 567,42
	A 2	1 240,33	1 302,35	1 367,47	1 435,84	1 500,45	1 552,97	1 584,03
	A 3	1 255,55	1 318,33	1 384,25	1 453,46	1 518,87	1 572,03	1 603,47
	A 4	1 270,22	1 333,73	1 400,42	1 470,44	1 536,61	1 590,39	1 622,20
	A 5	1 284,51	1 348,74	1 416,18	1 486,99	1 553,90	1 608,29	1 640,46
	A 7	1 307,85	1 373,24	1 441,90	1 514,00	1 582,13	1 637,50	1 670,25
	A 8	1 328,17	1 394,58	1 464,31	1 537,53	1 606,72	1 662,96	1 696,22
	A 9	1 348,12	1 415,53	1 486,31	1 560,63	1 630,86	1 687,94	1 721,70
	A10	1 378,41	1 447,33	1 519,70	1 595,69	1 667,50	1 725,86	1 760,38
	A11	1 402,55	1 472,68	1 546,31	1 623,63	1 696,69	1 756,07	1 791,19
	A12	1 429,58	1 501,06	1 576,11	1 654,92	1 729,39	1 789,92	1 825,72
	A13	1 456,34	1 529,16	1 605,62	1 685,90	1 761,77	1 823,43	1 859,90
	A14	1 490,01	1 564,51	1 642,74	1 724,88	1 802,50	1 865,59	1 902,90
	A15	1 528,39	1 604,81	1 685,05	1 769,30	1 848,92	1 913,63	1 951,90
	A16	1 580,03	1 659,03	1 741,98	1 829,08	1 911,39	1 978,29	2 017,86
	A17	1 641,81	1 723,90	1 810,10	1 900,61	1 986,14	2 055,65	2 096,76
	A18	1 719,25	1 805,21	1 895,47	1 990,24	2 079,80	2 152,59	2 195,64
	A19	1 804,69	1 894,92	1 989,67	2 089,15	2 183,16	2 259,57	2 304,76
	A20	1 904,95	2 000,20	2 100,21	2 205,22	2 304,45	2 385,11	2 432,81
	A21	2 037,56	2 139,44	2 246,41	2 358,73	2 464,87	2 551,14	2 602,16
	A22	2 253,06	2 365,71	2 484,00	2 608,20	2 725,57	2 820,96	2 877,38
	A23	2 373,87	2 492,56	2 617,19	2 748,05	2 871,71	2 972,22	3 031,66
	A24	2 532,83	2 659,47	2 792,44	2 932,06	3 064,00	3 171,24	3 234,66
	A25	2 710,74	2 846,28	2 988,59	3 138,02	3 279,23	3 394,00	3 461,88
	A26	2 975,09	3 123,84	3 280,03	3 444,03	3 599,01	3 724,98	3 799,48
	A27	3 289,37	3 453,84	3 626,53	3 807,86	3 979,21	4 118,48	4 200,85
	A28	3 632,72	3 814,36	4 005,08	4 205,33	4 394,57	4 548,38	4 639,35
	A29	4 006,41	4 206,73	4 417,07	4 637,92	4 846,63	5 016,26	5 116,59
	A30	4 417,99	4 638,89	4 870,83	5 114,37	5 344,52	5 531,58	5 642,21
	A31	4 892,58	5 137,21	5 394,07	5 663,77	5 918,64	6 125,79	6 248,31
	A32	5 415,58	5 686,36	5 970,68	6 269,21	6 551,32	6 780,62	6 916,23
	A33	5 994,88	6 294,62	6 609,35	6 939,82	7 252,11	7 505,93	7 656,05
	A34	6 380,62	6 699,65	7 034,63	7 386,36	7 718,75	7 988,91	8 148,69
	A35	7 062,52	7 415,65	7 786,43	8 175,75	8 543,66	8 842,69	9 019,54
	A36	7 807,60	8 197,98	8 607,88	9 038,27	9 444,99	9 775,56	9 971,07
	II kalleusluokka- dyrtorstgrupp II	A 1	1 193,54	1 253,22	1 315,88	1 381,67	1 443,85	1 494,38
A 2		1 206,20	1 266,51	1 329,84	1 396,33	1 459,16	1 510,23	1 540,43
A 3		1 220,99	1 282,04	1 346,14	1 413,45	1 477,06	1 528,76	1 559,34
A 4		1 235,26	1 297,02	1 361,87	1 429,96	1 494,31	1 546,61	1 577,54
A 5		1 249,16	1 311,62	1 377,20	1 446,06	1 511,13	1 564,02	1 595,30
A 7		1 271,85	1 335,44	1 402,21	1 472,32	1 538,57	1 592,42	1 624,27
A 8		1 291,61	1 356,19	1 424,00	1 495,20	1 562,48	1 617,17	1 649,51
A 9		1 311,02	1 376,57	1 445,40	1 517,67	1 585,97	1 641,48	1 674,31
A10		1 340,48	1 407,50	1 477,88	1 551,77	1 621,60	1 678,36	1 711,93
A11		1 363,94	1 432,14	1 503,75	1 578,94	1 649,99	1 707,74	1 741,89
A12		1 390,23	1 459,74	1 532,73	1 609,37	1 681,79	1 740,65	1 775,46
A13		1 416,26	1 487,07	1 561,42	1 639,49	1 713,27	1 773,23	1 808,69
A14		1 449,00	1 521,45	1 597,52	1 677,40	1 752,88	1 814,23	1 850,51
A15		1 486,32	1 560,64	1 638,67	1 720,60	1 798,03	1 860,96	1 898,18
A16		1 536,54	1 613,37	1 694,04	1 778,74	1 858,78	1 923,84	1 962,32
A17		1 596,63	1 676,46	1 760,28	1 848,29	1 931,46	1 999,06	2 039,04
A18		1 671,93	1 755,53	1 843,31	1 935,48	2 022,58	2 093,37	2 135,24
A19		1 755,02	1 842,77	1 934,91	2 031,66	2 123,08	2 197,39	2 241,34
A20		1 852,52	1 945,15	2 042,41	2 144,53	2 241,03	2 319,47	2 365,86
A21		1 981,48	2 080,55	2 184,58	2 293,81	2 397,03	2 480,93	2 530,55
A22		2 191,05	2 300,60	2 415,63	2 536,41	2 650,55	2 743,32	2 798,19
A23		2 308,53	2 423,96	2 545,16	2 672,42	2 792,68	2 890,42	2 948,23
A24		2 463,12	2 586,28	2 715,59	2 851,37	2 979,68	3 083,97	3 145,65
A25		2 636,14	2 767,95	2 906,35	3 051,67	3 189,00	3 300,62	3 366,63
A26		2 893,21	3 037,87	3 189,76	3 349,25	3 499,97	3 622,47	3 694,92
A27		3 198,84	3 358,78	3 526,72	3 703,06	3 869,70	4 005,14	4 085,24
A28		3 532,74	3 709,38	3 894,85	4 089,59	4 273,62	4 423,20	4 511,66
A29		3 896,15	4 090,96	4 295,51	4 510,29	4 713,25	4 878,21	4 975,77
A30		4 296,39	4 511,21	4 736,77	4 973,61	5 197,42	5 379,33	5 486,92
A31		4 757,93	4 995,83	5 245,62	5 507,90	5 755,76	5 957,21	6 076,35
A32		5 266,53	5 529,86	5 806,35	6 096,67	6 371,02	6 594,01	6 725,89
A33		5 829,88	6 121,37	6 427,44	6 748,81	7 052,51	7 299,35	7 445,34
A34		6 205,01	6 515,26	6 841,02	7 183,07	7 506,31	7 769,03	7 924,41
A35		6 868,14	7 211,55	7 572,13	7 950,74	8 308,52	8 599,32	8 771,31
A36		7 592,72	7 972,36	8 370,98	8 789,53	9 185,06	9 506,54	9 696,67

**Valtion palkkaustaulukko marraskuussa 2005**

**C-palkkausluokkien peruspalkka, kallinpalkanlisä sekä ikälisien yhteismäärä kuukaudessa 1.3.2005 lukien.**

Statens lönetabeller i november 2005

Det totala beloppet av grundlönen, dyrortstillägget och ålderstilläggen i C-löneklasserna från och med 1.3.2005.

	Palkkausluokat Löneklass	Ikälisien lukumäärät - Antalet ålderstillägg						
		0	1	2	3	4	5	6
I kalleusluokka- dyrortsgrupp I	C25	1 255,00	1 317,75	1 383,64	1 452,82	1 518,20	1 571,34	1 602,77
	C26	1 264,53	1 327,76	1 394,15	1 463,86	1 529,73	1 583,27	1 614,94
	C27	1 273,51	1 337,19	1 404,05	1 474,25	1 540,59	1 594,51	1 626,40
	C28	1 285,07	1 349,32	1 416,79	1 487,63	1 554,57	1 608,98	1 641,16
	C29	1 296,79	1 361,63	1 429,71	1 501,20	1 568,75	1 623,66	1 656,13
	C30	1 313,17	1 378,83	1 447,77	1 520,16	1 588,57	1 644,17	1 677,05
	C31	1 326,32	1 392,64	1 462,27	1 535,38	1 604,47	1 660,63	1 693,84
	C32	1 340,59	1 407,62	1 478,00	1 551,90	1 621,74	1 678,50	1 712,07
	C33	1 353,81	1 421,50	1 492,58	1 567,21	1 637,73	1 695,05	1 728,95
	C34	1 379,51	1 448,49	1 520,91	1 596,96	1 668,82	1 727,23	1 761,77
	C35	1 394,59	1 464,32	1 537,54	1 614,42	1 687,07	1 746,12	1 781,04
	C36	1 411,03	1 481,58	1 555,66	1 633,44	1 706,94	1 766,68	1 802,01
	C37	1 428,11	1 499,52	1 574,50	1 653,23	1 727,63	1 788,10	1 823,86
	C38	1 448,77	1 521,21	1 597,27	1 677,13	1 752,60	1 813,94	1 850,22
	C39	1 469,90	1 543,40	1 620,57	1 701,60	1 778,17	1 840,41	1 877,22
	C40	1 494,66	1 569,39	1 647,86	1 730,25	1 808,11	1 871,39	1 908,82
	C41	1 520,56	1 596,59	1 676,42	1 760,24	1 839,45	1 903,83	1 941,91
	C42	1 547,73	1 625,12	1 706,38	1 791,70	1 872,33	1 937,86	1 976,62
	C43	1 578,53	1 657,46	1 740,33	1 827,35	1 909,58	1 976,42	2 015,95
	C44	1 609,19	1 689,65	1 774,13	1 862,84	1 946,67	2 014,80	2 055,10
	C45	1 643,31	1 725,48	1 811,75	1 902,34	1 987,95	2 057,53	2 098,68
	C46	1 677,16	1 761,02	1 849,07	1 941,52	2 028,89	2 099,90	2 141,90
	C47	1 715,70	1 801,49	1 891,56	1 986,14	2 075,52	2 148,16	2 191,12
	C48	1 753,34	1 841,01	1 933,06	2 029,71	2 121,05	2 195,29	2 239,20
	C49	1 796,40	1 886,22	1 980,53	2 079,56	2 173,14	2 249,20	2 294,18
	C50	1 839,84	1 931,83	2 028,42	2 129,84	2 225,68	2 303,58	2 349,65
	C51	1 895,48	1 990,25	2 089,76	2 194,25	2 292,99	2 373,24	2 420,70
	C52	1 942,63	2 039,76	2 141,75	2 248,84	2 350,04	2 432,29	2 480,94
	C53	1 997,88	2 097,77	2 202,66	2 312,79	2 416,87	2 501,46	2 551,49
	C54	2 055,94	2 158,74	2 266,68	2 380,01	2 487,11	2 574,16	2 625,64
	C55	2 238,17	2 350,08	2 467,58	2 590,96	2 707,55	2 802,31	2 858,36
	C56	2 289,70	2 404,19	2 524,40	2 650,62	2 769,90	2 866,85	2 924,19
	C57	2 345,70	2 462,99	2 586,14	2 715,45	2 837,65	2 936,97	2 995,71
	C58	2 423,10	2 544,26	2 671,47	2 805,04	2 931,27	3 033,86	3 094,54
	C59	2 485,98	2 610,28	2 740,79	2 877,83	3 007,33	3 112,59	3 174,84
C60	2 582,56	2 711,69	2 847,27	2 989,63	3 124,16	3 233,51	3 298,18	
C61	2 647,52	2 779,90	2 918,90	3 064,85	3 202,77	3 314,87	3 381,17	
C62	2 759,05	2 897,00	3 041,85	3 193,94	3 337,67	3 454,49	3 523,58	
C63	2 879,82	3 023,81	3 175,00	3 333,75	3 483,77	3 605,70	3 677,81	
C64	3 014,77	3 165,51	3 323,79	3 489,98	3 647,03	3 774,68	3 850,17	
C65	3 151,50	3 309,08	3 474,53	3 648,26	3 812,43	3 945,87	4 024,79	
C66	3 292,37	3 456,99	3 629,84	3 811,33	3 982,84	4 122,24	4 204,68	
C67	3 454,14	3 626,85	3 808,19	3 998,60	4 178,54	4 324,79	4 411,29	
C68	3 632,52	3 814,15	4 004,86	4 205,10	4 394,33	4 548,13	4 639,09	
C69	3 818,70	4 009,64	4 210,12	4 420,63	4 619,56	4 781,24	4 876,86	
C70	4 015,28	4 216,04	4 426,84	4 648,18	4 857,35	5 027,36	5 127,91	
C71	4 221,30	4 432,37	4 653,99	4 886,69	5 106,59	5 285,32	5 391,03	
C72	4 438,60	4 660,53	4 893,56	5 138,24	5 369,46	5 557,39	5 668,54	
C73	4 665,61	4 898,89	5 143,83	5 401,02	5 644,07	5 841,61	5 958,44	
C74	4 904,61	5 149,84	5 407,33	5 677,70	5 933,20	6 140,86	6 263,68	
C75	5 156,15	5 413,96	5 684,66	5 968,89	6 237,49	6 455,80	6 584,92	

**Valtion palkkaustaulukko marraskuussa 2005**

**C-palkkausluokkien peruspalkka, kallinpalkanlisä sekä ikälisien yhteismäärä kuukaudessa 1.3.2005 lukien.**

Statens lönetabeller i november 2005

Det totala beloppet av grundlönen, dyrortstillägget och ålderstilläggen i C-löneklasserna från och med 1.3.2005.

Palkkausluokat Löneklass	Ikälisien lukumäärät - Antalet ålderstillägg							
	0	1	2	3	4	5	6	
II kalleusluokka- dyrortsgrupp II	C25	1 220,46	1 281,48	1 345,55	1 412,83	1 476,41	1 528,08	1 558,64
	C26	1 229,73	1 291,22	1 355,78	1 423,57	1 487,63	1 539,70	1 570,49
	C27	1 238,46	1 300,38	1 365,40	1 433,67	1 498,19	1 550,63	1 581,64
	C28	1 249,70	1 312,19	1 377,80	1 446,69	1 511,79	1 564,70	1 595,99
	C29	1 261,10	1 324,16	1 390,37	1 459,89	1 525,59	1 578,99	1 610,57
	C30	1 277,02	1 340,87	1 407,91	1 478,31	1 544,83	1 598,90	1 630,88
	C31	1 289,82	1 354,31	1 422,03	1 493,13	1 560,32	1 614,93	1 647,23
	C32	1 303,69	1 368,87	1 437,31	1 509,18	1 577,09	1 632,29	1 664,94
	C33	1 316,55	1 382,38	1 451,50	1 524,08	1 592,66	1 648,40	1 681,37
	C34	1 341,55	1 408,63	1 479,06	1 553,01	1 622,90	1 679,70	1 713,29
	C35	1 356,21	1 424,02	1 495,22	1 569,98	1 640,63	1 698,05	1 732,01
	C36	1 372,19	1 440,80	1 512,84	1 588,48	1 659,96	1 718,06	1 752,42
	C37	1 388,80	1 458,24	1 531,15	1 607,71	1 680,06	1 738,86	1 773,64
	C38	1 408,90	1 479,35	1 553,32	1 630,99	1 704,38	1 764,03	1 799,31
	C39	1 429,44	1 500,91	1 575,96	1 654,76	1 729,22	1 789,74	1 825,53
	C40	1 453,53	1 526,21	1 602,52	1 682,65	1 758,37	1 819,91	1 856,31
	C41	1 478,71	1 552,65	1 630,28	1 711,79	1 788,82	1 851,43	1 888,46
	C42	1 505,14	1 580,40	1 659,42	1 742,39	1 820,80	1 884,53	1 922,22
	C43	1 535,08	1 611,83	1 692,42	1 777,04	1 857,01	1 922,01	1 960,45
	C44	1 564,90	1 643,15	1 725,31	1 811,58	1 893,10	1 959,36	1 998,55
	C45	1 598,08	1 677,98	1 761,88	1 849,97	1 933,22	2 000,88	2 040,90
	C46	1 631,00	1 712,55	1 798,18	1 888,09	1 973,05	2 042,11	2 082,95
	C47	1 668,48	1 751,90	1 839,50	1 931,48	2 018,40	2 089,04	2 130,82
	C48	1 705,08	1 790,33	1 879,85	1 973,84	2 062,66	2 134,85	2 177,55
	C49	1 746,95	1 834,30	1 926,02	2 022,32	2 113,32	2 187,29	2 231,04
	C50	1 789,21	1 878,67	1 972,60	2 071,23	2 164,44	2 240,20	2 285,00
	C51	1 843,31	1 935,48	2 032,25	2 133,86	2 229,88	2 307,93	2 354,09
	C52	1 889,16	1 983,62	2 082,80	2 186,94	2 285,35	2 365,34	2 412,65
	C53	1 942,90	2 040,05	2 142,05	2 249,15	2 350,36	2 432,62	2 481,27
	C54	1 999,35	2 099,32	2 204,29	2 314,50	2 418,65	2 503,30	2 553,37
	C55	2 176,57	2 285,40	2 399,67	2 519,65	2 633,03	2 725,19	2 779,69
	C56	2 226,68	2 338,01	2 454,91	2 577,66	2 693,65	2 787,93	2 843,69
	C57	2 281,14	2 395,20	2 514,96	2 640,71	2 759,54	2 856,12	2 913,24
	C58	2 356,41	2 474,23	2 597,94	2 727,84	2 850,59	2 950,36	3 009,37
	C59	2 417,56	2 538,44	2 665,36	2 798,63	2 924,57	3 026,93	3 087,47
	C60	2 511,48	2 637,05	2 768,90	2 907,35	3 038,18	3 144,52	3 207,41
	C61	2 574,66	2 703,39	2 838,56	2 980,49	3 114,61	3 223,62	3 288,09
	C62	2 683,11	2 817,27	2 958,13	3 106,04	3 245,81	3 359,41	3 426,60
	C63	2 800,56	2 940,59	3 087,62	3 242,00	3 387,89	3 506,47	3 576,60
	C64	2 931,79	3 078,38	3 232,30	3 393,92	3 546,65	3 670,78	3 744,20
	C65	3 064,76	3 218,00	3 378,90	3 547,85	3 707,50	3 837,26	3 914,01
	C66	3 201,75	3 361,84	3 529,93	3 706,43	3 873,22	4 008,78	4 088,96
	C67	3 359,08	3 527,03	3 703,38	3 888,55	4 063,53	4 205,75	4 289,87
	C68	3 532,55	3 709,18	3 894,64	4 089,37	4 273,39	4 422,96	4 511,42
	C69	3 713,59	3 899,27	4 094,23	4 298,94	4 492,39	4 649,62	4 742,61
	C70	3 904,76	4 100,00	4 305,00	4 520,25	4 723,66	4 888,99	4 986,77
	C71	4 105,12	4 310,38	4 525,90	4 752,20	4 966,05	5 139,86	5 242,66
	C72	4 316,44	4 532,26	4 758,87	4 996,81	5 221,67	5 404,43	5 512,52
	C73	4 537,20	4 764,06	5 002,26	5 252,37	5 488,73	5 680,84	5 794,46
	C74	4 769,62	5 008,10	5 258,51	5 521,44	5 769,90	5 971,85	6 091,29
	C75	5 014,23	5 264,94	5 528,19	5 804,60	6 065,81	6 278,11	6 403,67

**Taulukko 1a. Valtion kotimaassa toimivan kuukausipalkkaisen henkilöstön lukumäärät ja ansiot työsuhteen ja lopullisen palkkausluokan mukaan marraskuussa 2005**

*Tabell 1a. Antalet månadsavlönade statsanställda i Finland och deras lön efter tjänsteförhållande och slutlig avlöningsklass i november 2005*

Palkkausluokat - Avlöningsklass	Lukumäärä - Antal			Säännöllisen työajan ansio, € Lön för ordinarie arbetstid, €			Keskimääräinen kokonaisansio, € Genomsnittlig totallön, €			Desiili - Decil		
	Yhteensä <sup>1)</sup>	Miehet <sup>2)</sup>	Naiset <sup>2)</sup>	Yhteensä	Miehet	Naiset	Yhteensä	Miehet	Naiset	1.	5.	9.
	Totalt <sup>1)</sup>	Män <sup>2)</sup>	Kvinnor <sup>2)</sup>	Totalt	Män	Kvinnor	Totalt	Män	Kvinnor			
<b>Virka- ja työsopimussuhteiset yhteensä</b>	<b>120 975</b>	<b>58 214</b>	<b>53 466</b>	<b>2 889</b>	<b>2 944</b>	<b>2 409</b>	<b>2 737</b>	<b>3 015</b>	<b>2 431</b>	<b>1 805</b>	<b>2 457</b>	<b>4 060</b>
<b>Virkasuhteiset</b>												
<b>A-palkkausluokat yhteensä</b>	<b>28 489</b>	<b>11 790</b>	<b>14 318</b>	<b>2 822</b>	<b>3 257</b>	<b>2 459</b>	<b>2 854</b>	<b>3 311</b>	<b>2 473</b>	<b>1 805</b>	<b>2 484</b>	<b>4 561</b>
A01	2	1	-	-	-	-	-	-	-	-	-	-
A03	1	-	-	-	-	-	-	-	-	-	-	-
A05	29	-	3	-	-	-	-	-	-	-	-	-
A07	14	2	7	1 403	-	-	1 403	-	-	-	-	-
A08	17	2	4	1 457	-	-	1 457	-	-	-	-	-
A09	80	5	45	1 884	-	-	1 889	-	-	1 674	1 914	2 120
A10	166	37	93	1 714	1 664	1 731	1 762	1 772	1 759	1 378	1 720	2 125
A11	216	71	110	1 821	1 996	1 719	1 845	2 036	1 735	1 480	1 756	2 358
A12	481	145	247	1 752	1 792	1 727	1 795	1 882	1 741	1 533	1 775	2 117
A13	1 058	258	673	1 761	1 823	1 738	1 781	1 887	1 740	1 561	1 785	1 940
A14	2 127	356	1 568	1 830	1 894	1 816	1 845	1 950	1 821	1 598	1 851	1 985
A15	2 326	468	1 643	1 993	2 195	1 937	2 017	2 270	1 946	1 721	1 952	2 447
A16	1 766	355	1 239	2 052	2 198	2 011	2 080	2 289	2 021	1 779	2 018	2 358
A17	1 669	531	962	2 361	2 631	2 210	2 374	2 646	2 222	1 810	2 097	3 391
A18	1 332	515	691	2 239	2 405	2 113	2 259	2 430	2 129	1 756	2 195	3 151
A19	1 604	571	904	2 120	2 135	2 110	2 144	2 173	2 125	1 843	2 089	2 424
A20	1 844	695	986	2 255	2 283	2 236	2 269	2 304	2 245	2 000	2 205	2 550
A21	1 997	899	934	2 488	2 570	2 410	2 512	2 597	2 432	2 139	2 465	2 897
A22	1 758	839	796	2 735	2 791	2 674	2 756	2 825	2 683	2 416	2 726	3 084
A23	1 251	592	581	2 936	2 974	2 896	2 958	3 005	2 910	2 606	2 972	3 235
A24	2 120	1 059	911	3 174	3 177	3 171	3 198	3 201	3 194	2 792	3 235	3 478
A25	1 577	930	586	3 406	3 415	3 392	3 431	3 446	3 407	3 052	3 462	3 725
A26	1 489	889	520	3 793	3 801	3 780	3 808	3 816	3 794	3 444	3 799	4 172
A27	583	370	184	4 249	4 269	4 208	4 285	4 316	4 221	3 870	4 201	4 738
A28	2 097	1 501	474	4 887	4 911	4 809	5 020	5 070	4 861	4 423	4 741	5 760
A29	396	305	79	5 415	5 449	5 287	5 469	5 506	5 324	4 976	5 309	6 208
A30	348	277	56	5 962	5 962	5 961	6 067	6 070	6 048	5 487	5 850	6 822
A31	107	91	15	6 508	6 512	6 487	6 568	6 582	6 487	6 126	6 268	7 298
A32	20	15	5	7 225	-	-	7 230	-	-	-	-	-
A33	7	5	2	8 220	-	-	8 220	-	-	-	-	-
A34	6	6	-	8 791	8 791	-	9 068	9 068	-	-	-	-
A35	1	-	-	-	-	-	-	-	-	-	-	-

**Taulukko 1a. Valtion kotimaassa toimivan kuukausipalkkaisen henkilöstön lukumäärät ja ansiot työsuhteen ja lopullisen palkkausluokan mukaan marraskuussa 2005**

Tabell 1a. Antalet månadsavlönade statsanställda i Finland och deras lön efter tjänsteförhållande och slutlig avlöningsklass i november 2005

Palkkausluokat - Avlöningsklass	Lukumäärä - Antal			Säännöllisen työajan ansio, € Lön för ordinarie arbetstid, €			Keskimääräinen kokonaisansio, € Genomsnittlig totallön, €			Desilli - Decil		
	Yhteensä <sup>1)</sup>	Miehet <sup>2)</sup>	Naiset <sup>2)</sup>	Yhteensä	Miehet	Naiset	Yhteensä	Miehet	Naiset	1.	5.	9.
	Totalt <sup>1)</sup>	Män <sup>2)</sup>	Kvinnor <sup>2)</sup>	Totalt	Män	Kvinnor	Totalt	Män	Kvinnor			
<b>Virkasuhteiset</b>												
<b>C-palkkausluokat yhteensä</b>	<b>1 384</b>	<b>463</b>	<b>782</b>	<b>3 360</b>	<b>3 487</b>	<b>3 285</b>	<b>3 608</b>	<b>3 751</b>	<b>3 524</b>	<b>2 617</b>	<b>3 572</b>	<b>4 574</b>
C40	2		1	...	-	...	...	-	...	.	.	.
C42	9	3	5	1 777	...	...	1 921	...	...	.	.	.
C43	3	1	2	...	...	...	...	...	...	.	.	.
C44	9		8	1 950	-	1 950	2 351	-	2 351	.	.	.
C45	6	2	4	1 991	...	...	2 590	...	...	.	.	.
C46	8	3	5	1 941	...	...	2 557	...	...	.	.	.
C47	10	3	6	2 017	...	...	2 475	...	...	.	.	.
C48	5		4	...	-	...	...	-	...	.	.	.
C49	23	9	13	2 040	2 021	2 054	2 532	2 602	2 481	.	.	.
C50	15	5	10	2 150	...	...	2 583	...	...	.	.	.
C51	38	11	17	2 258	2 251	2 263	2 675	2 746	2 622	.	.	.
C52	25	7	15	2 425	2 526	2 381	2 676	2 778	2 633	.	.	.
C53	20	7	12	2 444	2 541	2 392	2 861	3 093	2 734	.	.	.
C54	45	11	27	2 469	2 514	2 450	2 719	2 688	2 732	2 351	2 644	3 246
C55	59	20	34	2 701	2 784	2 656	3 080	3 196	3 016	2 593	2 960	3 645
C56	67	23	37	2 878	2 974	2 817	3 105	3 143	3 081	2 617	3 073	3 526
C57	93	28	60	2 821	2 891	2 788	3 065	3 116	3 041	2 606	3 048	3 554
C58	125	34	86	3 033	3 170	2 975	3 259	3 369	3 211	2 680	3 176	3 840
C59	84	24	48	3 163	3 209	3 143	3 451	3 582	3 394	2 983	3 452	3 977
C60	87	34	46	3 296	3 236	3 336	3 585	3 607	3 571	3 240	3 532	4 209
C61	116	48	65	3 502	3 500	3 503	3 727	3 688	3 756	3 367	3 705	4 101
C62	145	44	59	3 654	3 627	3 675	3 792	3 793	3 791	3 472	3 727	4 175
C63	85	26	47	3 825	3 900	3 787	4 021	4 111	3 974	3 677	4 033	4 518
C64	88	22	60	4 021	4 031	4 016	4 234	4 314	4 203	3 850	4 146	4 644
C65	102	38	59	4 158	4 189	4 139	4 433	4 539	4 364	4 025	4 397	4 796
C66	41	19	21	4 358	4 397	4 323	4 574	4 667	4 490	4 195	4 452	5 100
C67	22	15	7	4 469	4 476	4 456	4 639	4 603	4 716	.	.	.
C68	17	10	7	4 726	4 744	4 695	4 849	4 832	4 877	.	.	.
C69	13	5	8	4 989	...	...	5 140	...	...	.	.	.
C70	9	4	5	5 105	...	...	5 253	...	...	.	.	.
C71	5	1	3	...	...	...	...	...	...	.	.	.
C72	6	4	1	...	...	...	...	...	...	.	.	.
C73	2	2	-	...	...	-	...	...	-	.	.	.
<b>Palkkaustaulukoissa yhteensä</b>	<b>29 873</b>	<b>12 253</b>	<b>15 100</b>	<b>2 845</b>	<b>3 266</b>	<b>2 500</b>	<b>2 887</b>	<b>3 327</b>	<b>2 525</b>	<b>1 810</b>	<b>2 551</b>	<b>4 567</b>
<b>Ei taulukonmukainen palkkaus yhteensä</b>	<b>71 234</b>	<b>35 811</b>	<b>30 816</b>	<b>2 659</b>	<b>2 903</b>	<b>2 373</b>	<b>2 714</b>	<b>2 986</b>	<b>2 394</b>	<b>1 818</b>	<b>2 448</b>	<b>3 954</b>
<b>Työsopimussuhteiset yhteensä</b>	<b>19 868</b>	<b>10 150</b>	<b>7 550</b>	<b>2 560</b>	<b>2 699</b>	<b>2 372</b>	<b>2 596</b>	<b>2 743</b>	<b>2 396</b>	<b>1 741</b>	<b>2 395</b>	<b>3 720</b>

<sup>1)</sup> Lukumäärässä on valtion kotimaan kokoaikaiset täysipalkkaiset ja kokoaikaiset osapalkkaiset ja osa-aikaiset palkansaajat.

*Löntagare inom statens budgetekonomi som är heltidsanställda med full lön och heltidsanställda med dellön i Finland samt deltidanställda löntagare.*

<sup>2)</sup> Lukumäärässä on valtion kotimaan kokoaikaiset täysipalkkaiset ja kokoaikaiset osapalkkaiset palkansaajat.

*Löntagare inom statens budgetekonomi som är heltidsanställda med full lön och heltidsanställda med dellön i Finland.*



**Taulukko 2. Valtion kuukausipalkkaisen henkilöstön lukumäärät palvelusuhteen, kokonaisansioon perustuvan ansioluokituksen ja sukupuolien mukaan marraskuussa 2005**

*Tabell 2. Antalet månadsavlönade statsanställda efter anställningsförhållande, lönenivå baserad på totallön och efter kön i november 2005*

Ansioluokat, € Lönenivå, €	Virkasuhteiset Statstjänstemän Lukumäärä - Antal						Työsuhteiset Arbetsavtalsförhållande Lukumäärä - Antal						Virka- ja työsuhteiset Statstjänstemän och i arbetsavtalsförhållande Lukumäärä - Antal					
	Yhteensä		Miehet		Naiset		Yhteensä		Miehet		Naiset		Yhteensä		Miehet		Naiset	
	Totalt	%	Män	%	Kvinnor	%	Totalt	%	Män	%	Kvinnor	%	Totalt	%	Män	%	Kvinnor	%
<b>KOTIMAASSA TOIMIVAT KOKOAIKAISET TÄYSPALKKAISET</b>																		
- 1 399	173	0,2	118	0,3	55	0,1	91	0,5	53	0,5	38	0,5	264	0,3	171	0,3	93	0,2
1 400 - 1 499	492	0,7	175	0,6	317	0,8	138	1,3	55	1,1	83	1,7	630	0,8	230	0,7	400	1,0
1 500 - 1 599	1 212	2,1	370	1,4	842	2,8	378	3,5	119	2,3	259	5,2	1 590	2,3	489	1,6	1 101	3,1
1 600 - 1 699	2 121	4,4	599	2,7	1 522	6,2	561	6,8	160	3,9	401	10,7	2 682	4,8	759	2,9	1 923	6,9
1 700 - 1 799	3 977	8,8	1 243	5,4	2 734	12,4	978	12,5	389	7,9	589	18,8	4 955	9,4	1 632	5,8	3 323	13,3
1 800 - 1 899	6 728	16,2	1 794	9,2	4 934	23,6	1 107	18,9	511	13,0	596	27,0	7 835	16,7	2 305	9,9	5 530	24,1
1 900 - 1 999	8 098	25,2	1 879	13,3	6 219	37,8	1 052	25,0	533	18,4	519	34,1	9 150	25,2	2 412	14,2	6 738	37,3
2 000 - 2 099	6 719	32,6	2 032	17,7	4 687	48,4	1 320	32,7	695	25,4	625	42,7	8 039	32,6	2 727	19,0	5 312	47,6
2 100 - 2 199	5 163	38,3	1 969	21,9	3 194	55,7	1 112	39,2	632	31,8	480	49,2	6 275	38,4	2 601	23,6	3 674	54,8
2 200 - 2 299	4 018	42,7	1 887	25,9	2 131	60,5	1 017	45,1	616	38,1	401	54,7	5 035	43,1	2 503	28,1	2 532	59,7
2 300 - 2 399	3 909	47,1	1 952	30,1	1 957	65,0	883	50,3	502	43,1	381	60,0	4 792	47,6	2 454	32,4	2 338	64,3
2 400 - 2 499	3 648	51,1	2 091	34,6	1 557	68,5	871	55,3	478	48,0	393	65,3	4 519	51,8	2 569	37,0	1 950	68,1
2 500 - 2 599	3 063	54,5	1 917	38,7	1 146	71,1	713	59,5	425	52,3	288	69,3	3 776	55,3	2 342	41,1	1 434	70,8
2 600 - 2 699	3 468	58,3	2 162	43,4	1 306	74,1	704	63,6	416	56,5	288	73,2	4 172	59,1	2 578	45,7	1 594	74,0
2 700 - 2 799	2 993	61,6	2 072	47,8	921	76,2	651	67,4	385	60,4	266	76,9	3 644	62,5	2 457	50,0	1 187	76,3
2 800 - 2 899	3 164	65,1	2 058	52,3	1 106	78,7	647	71,1	418	64,6	229	80,0	3 811	66,0	2 476	54,4	1 335	78,9
2 900 - 2 999	3 000	68,4	2 081	56,7	919	80,8	569	74,4	380	68,4	189	82,6	3 569	69,4	2 461	58,8	1 108	81,0
3 000 - 3 099	2 755	71,4	1 802	60,6	953	82,9	520	77,5	327	71,8	193	85,3	3 275	72,4	2 129	62,5	1 146	83,3
3 100 - 3 199	2 408	74,1	1 666	64,2	742	84,6	495	80,4	343	75,2	152	87,4	2 903	75,1	2 009	66,1	894	85,0
3 200 - 3 299	2 501	76,9	1 657	67,7	844	86,5	430	82,9	283	78,1	147	89,4	2 931	77,8	1 940	69,5	991	86,9
3 300 - 3 399	2 078	79,2	1 428	70,8	650	88,0	347	84,9	242	80,5	105	90,8	2 425	80,1	1 670	72,5	755	88,4
3 400 - 3 499	2 271	81,7	1 482	74,0	789	89,8	301	86,6	202	82,6	99	92,2	2 572	82,4	1 684	75,5	888	90,1
3 500 - 3 599	1 551	83,4	1 080	76,3	471	90,9	290	88,3	205	84,6	85	93,3	1 841	84,2	1 285	77,8	556	91,2
3 600 - 3 699	1 307	84,8	940	78,3	367	91,7	246	89,7	184	86,5	62	94,2	1 553	85,6	1 124	79,8	429	92,0
3 700 - 3 799	1 459	86,4	966	80,4	493	92,8	248	91,2	180	88,3	68	95,1	1 707	87,2	1 146	81,8	561	93,1
3 800 - 3 899	1 099	87,6	777	82,1	322	93,6	201	92,4	142	89,8	59	95,9	1 300	88,4	919	83,4	381	93,9
3 900 - 3 999	939	88,7	688	83,6	251	94,1	150	93,2	110	90,9	40	96,5	1 089	89,4	798	84,8	291	94,4
4 000 - 4 099	821	89,6	601	84,8	220	94,6	149	94,1	111	92,0	38	97,0	970	90,3	712	86,1	258	94,9
4 100 - 4 199	710	90,4	498	85,9	212	95,1	136	94,9	104	93,0	32	97,4	846	91,1	602	87,2	244	95,4
4 200 - 4 299	888	91,3	627	87,3	261	95,7	101	95,5	84	93,9	17	97,7	989	92,0	711	88,4	278	96,0
4 300 - 4 399	688	92,1	473	88,3	215	96,2	92	96,0	72	94,6	20	97,9	780	92,7	545	89,4	235	96,4
4 400 - 4 499	466	92,6	330	89,0	136	96,5	74	96,4	57	95,2	17	98,2	540	93,2	387	90,1	153	96,7
4 500 - 4 599	615	93,3	453	90,0	162	96,9	90	97,0	72	95,9	18	98,4	705	93,9	525	91,0	180	97,1
4 600 - 4 699	944	94,3	678	91,4	266	97,5	77	97,4	54	96,5	23	98,7	1 021	94,8	732	92,3	289	97,6
4 700 - 4 799	449	94,8	320	92,1	129	97,8	77	97,9	57	97,1	20	99,0	526	95,3	377	93,0	149	97,9
4 800 - 4 899	331	95,2	253	92,7	78	97,9	44	98,1	33	97,4	11	99,2	375	95,7	286	93,5	89	98,1
4 900 - 4 999	514	95,8	370	93,5	144	98,3	45	98,4	37	97,8	8	99,3	559	96,2	407	94,2	152	98,4
5 000 - 5 099	270	96,1	208	93,9	62	98,4	33	98,6	27	98,0	6	99,4	303	96,5	235	94,6	68	98,5
5 100 - 5 199	586	96,7	439	94,8	147	98,7	48	98,9	36	98,4	12	99,5	634	97,1	475	95,5	159	98,8
5 200 - 5 299	345	97,1	244	95,4	101	99,0	27	99,0	22	98,6	5	99,6	372	97,4	266	95,9	106	99,0
5 300 - 5 399	246	97,4	197	95,8	49	99,1	27	99,2	22	98,8	5	99,7	273	97,7	219	96,3	54	99,2
5 400 - 5 499	226	97,6	186	96,2	40	99,2	27	99,3	23	99,1	4	99,7	253	97,9	209	96,7	44	99,2
5 500 - 5 599	232	97,9	180	96,6	52	99,3	20	99,5	14	99,2	6	99,8	252	98,1	194	97,0	58	99,4
5 600 - 5 699	292	98,2	236	97,1	56	99,4	10	99,5	8	99,3	2	99,8	302	98,4	244	97,5	58	99,5
5 700 - 5 799	136	98,4	115	97,3	21	99,5	14	99,6	13	99,4	1	99,8	150	98,5	128	97,7	22	99,5
5 800 - 5 899	161	98,5	137	97,6	24	99,5	12	99,7	10	99,5	2	99,9	173	98,7	147	98,0	26	99,6
5 900 - 5 999	121	98,7	100	97,8	21	99,6	9	99,7	8	99,6	1	99,9	130	98,8	108	98,1	22	99,6
6 000 -	1 201	100	1 009	100	192	100	52	100	42	100	10	100	1 253	100	1 051	100	202	100
<b>Yhteensä</b>	<b>90 556</b>		<b>46 539</b>		<b>44 017</b>		<b>17 184</b>		<b>9 891</b>		<b>7 293</b>		<b>107 740</b>		<b>56 430</b>		<b>51 310</b>	
<b>ULKOMAILLA TOIMIVAT KOKOAIKAISET</b>																		
<b>Yhteensä</b>	<b>672</b>		<b>283</b>		<b>389</b>		<b>73</b>		<b>34</b>		<b>39</b>		<b>745</b>		<b>317</b>		<b>428</b>	
<b>KOTIMAAN OSAPALKKAISET</b>																		
<b>Yhteensä</b>	<b>3 424</b>		<b>1 525</b>		<b>1 899</b>		<b>516</b>		<b>259</b>		<b>257</b>		<b>3 940</b>		<b>1 784</b>		<b>2 156</b>	
<b>KOTIMAAN OSA-AIKAISET</b>																		
<b>Yhteensä</b>	<b>7 127</b>		<b>2 462</b>		<b>4 665</b>		<b>2 168</b>		<b>1 018</b>		<b>1 150</b>		<b>9 295</b>		<b>3 480</b>		<b>5 815</b>	
<b>ULKOMAILLA TOIMIVAT OSA-AIKAISET JA OSAPALKKAISET</b>																		
<b>Yhteensä</b>	<b>8</b>		<b>2</b>		<b>6</b>		<b>2</b>		<b>1</b>		<b>1</b>		<b>10</b>		<b>3</b>		<b>7</b>	



**Budjetin pääluokka, toimiala ja alue – *Huvudtitel i budgeten, näringsgren och område***



**Taulukko 3. Valtion kotimaassa toimivan kuukausipalkkaisen henkilöstön lukumäärät ja keskimääräiset kokonaisansiot budjetin pääluokan ja toimialan mukaan marraskuussa 2005**

Tabell 3. Antalet månadsavlönade statsanställda i Finland och deras genomsnittliga totallön efter huvudtitel i budgeten och näringsgren i november 2005

Budjetin pääluokka Huvudtitel i budgeten Toimiala <sup>1)</sup> Näringsgren <sup>1)</sup>	Virka- ja työsuhteiset - Statsjänstemän och i arbetsavtalsförhållande					Keskimääräinen kokonaisansio, € Genomsnittlig totallön, €	
	Lukumäärä <sup>2)</sup>	Kokoaikaiset	Osa-aikaiset	Ves <sup>3)</sup>	Tes <sup>4)</sup>	Kokoaikaiset	Osa-aikaiset
	Antal <sup>2)</sup>	Heltidsanst.	Deltidsanst.	Tka <sup>3)</sup>	Aka <sup>4)</sup>	Heltidsanst.	Deltidsanst.
<b>BUDJETTIALOUS YHTEENSÄ</b>	<b>120 975</b>	<b>111 680</b>	<b>9 295</b>	<b>101 107</b>	<b>19 868</b>	<b>2 737</b>	<b>1 377</b>
<b>21 EDUSKUNTA</b>	<b>872</b>	<b>804</b>	<b>68</b>	<b>676</b>	<b>196</b>	<b>3 202</b>	<b>1 344</b>
L Julkinen hallinto ja maanpuolustus; pakollinen sosiaalivakuutus	872	804	68	676	196	3 202	1 344
75110 Julkinen yleishallinto	817	750	67	621	196	3 121	1 318
75231 Oikeudenhoito	55	54	1	55	-	4 360	...
<b>22 TASAVALLAN PRESIDENTIN KANSLIA</b>	<b>71</b>	<b>70</b>	<b>1</b>	<b>49</b>	<b>22</b>	<b>2 998</b>	<b>...</b>
L Julkinen hallinto ja maanpuolustus; pakollinen sosiaalivakuutus	71	70	1	49	22	2 998	...
75110 Julkinen yleishallinto	71	70	1	49	22	2 998	...
<b>23 VALTIONEUUVOSTO</b>	<b>296</b>	<b>286</b>	<b>10</b>	<b>296</b>	<b>-</b>	<b>3 300</b>	<b>1 651</b>
L Julkinen hallinto ja maanpuolustus; pakollinen sosiaalivakuutus	296	286	10	296	-	3 300	1 651
75110 Julkinen yleishallinto	258	250	8	258	-	3 263	1 500
75231 Oikeudenhoito	38	36	2	38	-	3 581	...
<b>24 ULKOASIAINMINISTERIÖN HALLINNONALA</b>	<b>1 001</b>	<b>957</b>	<b>44</b>	<b>935</b>	<b>66</b>	<b>2 907</b>	<b>1 778</b>
L Julkinen hallinto ja maanpuolustus; pakollinen sosiaalivakuutus	1 001	957	44	935	66	2 907	1 778
75210 Ulkoasiain hallinto	1 001	957	44	935	66	2 907	1 778
<b>25 OIKEUSMINISTERIÖN HALLINNONALA</b>	<b>9 698</b>	<b>9 232</b>	<b>466</b>	<b>9 634</b>	<b>64</b>	<b>2 775</b>	<b>1 424</b>
K Kiinteistö-, vuokraus- ja tutkimuspalvelut; liike-elämän palvelut	485	461	24	485	-	2 744	1 410
73200 Yhteiskuntatieteellinen ja humanistinen tutkimus	28	27	1	28	-	3 154	...
74112 Asianajotoimistot	447	425	22	447	-	2 717	1 381
74119 Muu lakiasiaien palvelu	10	9	1	10	-	2 710	...
L Julkinen hallinto ja maanpuolustus; pakollinen sosiaalivakuutus	9 184	8 746	438	9 120	64	2 776	1 422
75110 Julkinen yleishallinto	444	425	19	444	-	3 225	1 883
75130 Työvoima- ja elinkeinoasiain hallinto	29	28	1	28	1	2 596	...
75140 Julkishallintoa tukevat toiminnot	54	48	6	54	-	2 206	1 533
75231 Oikeudenhoito	5 549	5 245	304	5 547	2	3 012	1 427
75232 Vankeinhoito	3 108	3 000	108	3 047	61	2 298	1 314
M Koulutus	29	25	4	29	-	2 911	...
80220 Ammatillinen koulutus	29	25	4	29	-	2 911	...
<b>26 SISÄASIAINMINISTERIÖN HALLINNONALA</b>	<b>17 518</b>	<b>16 918</b>	<b>600</b>	<b>17 417</b>	<b>101</b>	<b>2 803</b>	<b>1 513</b>
L Julkinen hallinto ja maanpuolustus; pakollinen sosiaalivakuutus	17 112	16 519	593	17 011	101	2 797	1 512
75110 Julkinen yleishallinto	1 959	1 833	126	1 913	46	3 001	1 607
75140 Julkishallintoa tukevat toiminnot	343	309	34	329	14	2 212	1 149
75231 Oikeudenhoito	827	751	76	827	-	2 329	1 295
75241 Poliisitoimi	10 252	9 959	293	10 211	41	2 815	1 504
75242 Rajojen vartiointi ja väestönsuojelu	3 088	3 036	52	3 088	-	2 749	1 778
75250 Palo- ja pelastustoimi	643	631	12	643	-	3 005	1 979
M Koulutus	406	399	7	406	-	3 031	1 549
80220 Ammatillinen koulutus	345	340	5	345	-	2 986	...
80300 Korkeakoulut	61	59	2	61	-	3 285	...
<b>27 PUOLUSTUSMINISTERIÖN HALLINNONALA</b>	<b>17 656</b>	<b>17 047</b>	<b>609</b>	<b>14 319</b>	<b>3 337</b>	<b>2 703</b>	<b>1 219</b>
L Julkinen hallinto ja maanpuolustus; pakollinen sosiaalivakuutus	17 388	16 795	593	14 058	3 330	2 703	1 219
75110 Julkinen yleishallinto	1 353	1 213	140	1 33	1 220	2 314	1 015
75220 Maanpuolustus	16 035	15 582	453	13 925	2 110	2 733	1 282
N Terveydenhuolto- ja sosiaalipalvelut	203	190	13	199	4	2 609	1 190
85111 Varsinaiset sairaalapalvelut	203	190	13	199	4	2 609	1 190
Q Kansainväliset järjestöt ja ulkomaiset edustustot	65	62	3	62	3	2 932	...
98000 Kansainväliset järjestöt ja ulkomaiset edustustot	65	62	3	62	3	2 932	...

**Taulukko 3. Valtion kotimaassa toimivan kuukausipalkkaisen henkilöstön lukumäärät ja keskimääräiset kokonaisansiot budjetin pääluokan ja toimialan mukaan marraskuussa 2005**

Tabell 3. Antalet månadsavlönade statsanställda i Finland och deras genomsnittliga totallön efter huvudtitel i budgeten och näringsgren i november 2005

Budjetin pääluokka Huvudtitel i budgeten Toimiala <sup>1)</sup> Näringsgren <sup>1)</sup>	Virka- ja työsuhteiset - Statstjänstemän och i arbetsavtalsförhållande					Keskimääräinen kokonaisansio, € Genomsnittlig totallön, €	
	Lukumäärä <sup>2)</sup>	Kokoaikaiset	Osa-aikaiset	Ves <sup>3)</sup>	Tes <sup>4)</sup>	Kokoaikaiset	Osa-aikaiset
	Antal <sup>2)</sup>	Heltidsanst.	Deltidsanst.	Tka <sup>3)</sup>	Aka <sup>4)</sup>	Heltidsanst.	Deltidsanst.
<b>28 VALTIONVARAINMINISTERIÖN HALLINNONALA</b>	<b>10 730</b>	<b>9 794</b>	<b>936</b>	<b>10 173</b>	<b>557</b>	<b>2 573</b>	<b>1 411</b>
<b>K Kiinteistö-, vuokraus- ja tutkimuspalvelut; liike-elämän palvelut</b>	<b>78</b>	<b>74</b>	<b>4</b>	<b>78</b>	<b>-</b>	<b>2 685</b>	<b>...</b>
74301 Tekninen testaus ja analysointi	78	74	4	78	-	2 685	...
<b>L Julkinen hallinto ja maanpuolustus; pakollinen sosiaalivakuutus</b>	<b>10 652</b>	<b>9 720</b>	<b>932</b>	<b>10 095</b>	<b>557</b>	<b>2 573</b>	<b>1 410</b>
75110 Julkinen yleishallinto	10 652	9 720	932	10 095	557	2 573	1 410
<b>29 OPETUSMINISTERIÖN HALLINNONALA</b>	<b>35 753</b>	<b>31 491</b>	<b>4 262</b>	<b>28 275</b>	<b>7 478</b>	<b>2 700</b>	<b>1 275</b>
<b>K Kiinteistö-, vuokraus- ja tutkimuspalvelut; liike-elämän palvelut</b>	<b>186</b>	<b>171</b>	<b>15</b>	<b>51</b>	<b>135</b>	<b>2 588</b>	<b>1 683</b>
70320 Isännöinti ja kiinteistönhoito	77	73	4	10	67	2 360	...
73200 Yhteiskuntatieteellinen ja humanistinen tutkimus	109	98	11	41	68	2 759	1 713
<b>L Julkinen hallinto ja maanpuolustus; pakollinen sosiaalivakuutus</b>	<b>1 736</b>	<b>1 612</b>	<b>124</b>	<b>1 578</b>	<b>158</b>	<b>3 054</b>	<b>1 520</b>
75110 Julkinen yleishallinto	451	434	17	437	14	3 625	1 844
75121 Opetuksen ja kulttuuriasiain hallinto	1 285	1 178	107	1 141	144	2 838	1 469
<b>M Koulutus</b>	<b>33 184</b>	<b>29 115</b>	<b>4 069</b>	<b>26 016</b>	<b>7 168</b>	<b>2 689</b>	<b>1 266</b>
80100 Peruskoulu	1 374	1 163	211	1 348	26	2 835	1 462
80210 Lukio	446	386	60	427	19	3 655	2 222
80220 Ammatillinen koulutus	579	526	53	579	-	2 418	1 287
80300 Korkeakoulut	30 684	26 946	3 738	23 563	7 121	2 676	1 238
80422 Koulutuskeskukset	101	94	7	99	2	2 400	1 527
<b>O Muut yhteiskunnalliset ja henkilökohtaiset palvelut</b>	<b>647</b>	<b>593</b>	<b>54</b>	<b>630</b>	<b>17</b>	<b>2 288</b>	<b>1 350</b>
91310 Seurakunnat ja uskonnolliset järjestöt	36	35	1	35	1	2 882	...
92510 Kirjastot ja arkistot	379	342	37	363	16	2 217	1 224
92520 Museot, näyttelyt sekä historiallisten paikkojen ja	232	216	16	232	-	2 311	1 630
<b>30 MAA- JA METSATALOUSMINISTERION HALLINNONALA</b>	<b>5 543</b>	<b>5 012</b>	<b>531</b>	<b>3 936</b>	<b>1 607</b>	<b>2 680</b>	<b>1 530</b>
<b>K Kiinteistö-, vuokraus- ja tutkimuspalvelut; liike-elämän palvelut</b>	<b>4 520</b>	<b>4 070</b>	<b>450</b>	<b>3 167</b>	<b>1 353</b>	<b>2 581</b>	<b>1 480</b>
72300 Tietojenkäsittely	43	40	3	4	39	3 191	...
73102 Muu luonnontieteellinen tutkimus ja kehittäminen	2 485	2 233	252	1 416	1 069	2 562	1 459
74140 Liikkeenjohdon konsultointi	27	23	4	13	14	2 846	...
74201 Yhdyskuntasuunnittelu	1 728	1 550	178	1 499	229	2 610	1 496
74301 Tekninen testaus ja analysointi	237	224	13	235	2	2 443	1 539
<b>L Julkinen hallinto ja maanpuolustus; pakollinen sosiaalivakuutus</b>	<b>1 005</b>	<b>925</b>	<b>80</b>	<b>751</b>	<b>254</b>	<b>3 123</b>	<b>1 811</b>
75110 Julkinen yleishallinto	10	9	1	10	-	3 525	...
75130 Työvoima- ja elinkeinoasiain hallinto	995	916	79	741	254	3 118	1 819
<b>O Muut yhteiskunnalliset ja henkilökohtaiset palvelut</b>	<b>18</b>	<b>17</b>	<b>1</b>	<b>18</b>	<b>-</b>	<b>2 516</b>	<b>...</b>
92510 Kirjastot ja arkistot	18	17	1	18	-	2 516	...
<b>31 LIIKENNE- JA VIESTINTAMINISTERION HALLINNONALA</b>	<b>3 263</b>	<b>2 995</b>	<b>268</b>	<b>2 359</b>	<b>904</b>	<b>3 084</b>	<b>1 486</b>
<b>I Kuljetus, varastointi ja tietoliikenne</b>	<b>2 154</b>	<b>2 004</b>	<b>150</b>	<b>1 581</b>	<b>573</b>	<b>3 101</b>	<b>1 583</b>
63219 Muualla mainitsematon maaliikennettä palveleva	1 123	1 045	78	1 111	12	3 239	1 714
63229 Muualla mainitsematon vesiliikennettä palveleva	781	727	54	288	493	2 797	1 330
64202 Muu teleliikenne	250	232	18	182	68	3 435	1 777
<b>K Kiinteistö-, vuokraus- ja tutkimuspalvelut; liike-elämän palvelut</b>	<b>689</b>	<b>595</b>	<b>94</b>	<b>358</b>	<b>331</b>	<b>2 982</b>	<b>1 194</b>
73102 Muu luonnontieteellinen tutkimus ja kehittäminen	689	595	94	358	331	2 982	1 194
<b>L Julkinen hallinto ja maanpuolustus; pakollinen sosiaalivakuutus</b>	<b>420</b>	<b>396</b>	<b>24</b>	<b>420</b>	<b>-</b>	<b>3 149</b>	<b>2 023</b>
75130 Työvoima- ja elinkeinoasiain hallinto	420	396	24	420	-	3 149	2 023

**Taulukko 3. Valtion kotimaassa toimivan kuukausipalkkaisen henkilöstön lukumäärät ja keskimääräiset kokonaisansiot budjetin pääluokan ja toimialan mukaan marraskuussa 2005**

Tabell 3. Antalet månadsavlönade statsanställda i Finland och deras genomsnittliga totallönen efter huvudtitel i budgeten och näringsgren i november 2005

Budjetin pääluokka Huvudtitel i budgeten Toimiala <sup>1)</sup> Näringsgren <sup>1)</sup>	Virka- ja työsuhteiset - Statsjänstemän och i arbetsavtalsförhållande					Keskimääräinen kokonaisansio, € Genomsnittlig totallön, €	
	Lukumäärä <sup>2)</sup> Antal <sup>2)</sup>	Kokoaikaiset Heltidsanst.	Osa-aikaiset Deltidsanst.	Ves <sup>3)</sup> Tka <sup>3)</sup>	Tes <sup>4)</sup> Aka <sup>4)</sup>	Kokoaikaiset Heltidsanst.	Osa-aikaiset Deltidsanst.
<b>32 KAUPPA- JA TEOLLISUUSMINISTERIÖN</b>							
<b>HALLINNONALA</b>	<b>6 700</b>	<b>6 258</b>	<b>442</b>	<b>3 188</b>	<b>3 512</b>	<b>3 104</b>	<b>1 753</b>
<b>K Kiinteistö-, vuokraus- ja tutkimuspalvelut; liike-elämän palvelut</b>	<b>3 657</b>	<b>3 404</b>	<b>253</b>	<b>422</b>	<b>3 235</b>	<b>3 410</b>	<b>1 932</b>
73102 Muu luonnontieteellinen tutkimus ja kehittäminen	789	738	51	123	666	2 661	1 471
73103 Tekniikan tutkimus ja kehittäminen	2 689	2 495	194	139	2 550	3 644	2 059
74301 Tekninen testaus ja analysointi	179	171	8	160	19	3 177	1 793
<b>L Julkinen hallinto ja maanpuolustus; pakollinen sosiaalivakuutus</b>	<b>3 043</b>	<b>2 854</b>	<b>189</b>	<b>2 766</b>	<b>277</b>	<b>2 735</b>	<b>1 512</b>
75130 Työvoima- ja elinkeinoasiain hallinto	3 043	2 854	189	2 766	277	2 735	1 512
<b>33 SOSIAALI- JA TERVEYSMINISTERIÖN</b>							
<b>HALLINNONALA</b>	<b>4 217</b>	<b>3 839</b>	<b>378</b>	<b>3 351</b>	<b>866</b>	<b>2 863</b>	<b>1 618</b>
<b>K Kiinteistö-, vuokraus- ja tutkimuspalvelut; liike-elämän palvelut</b>	<b>1 838</b>	<b>1 625</b>	<b>213</b>	<b>974</b>	<b>864</b>	<b>2 979</b>	<b>1 638</b>
73101 Lääketieteellinen tutkimus ja kehittäminen	848	718	130	310	538	2 601	1 417
73200 Yhteiskuntatieteellinen ja humanistinen tutkimus	467	419	48	165	302	3 078	1 825
74301 Tekninen testaus ja analysointi	523	488	35	499	24	3 440	2 206
<b>L Julkinen hallinto ja maanpuolustus; pakollinen sosiaalivakuutus</b>	<b>1 241</b>	<b>1 137</b>	<b>104</b>	<b>1 240</b>	<b>1</b>	<b>2 997</b>	<b>1 679</b>
75110 Julkinen yleishallinto	67	65	2	67	-	3 558	...
75122 Terveystieteiden ja sosiaaliturvan hallinto	1 174	1 072	102	1 173	1	2 963	1 633
<b>N Terveystieteiden ja sosiaalipalvelut</b>	<b>1 138</b>	<b>1 077</b>	<b>61</b>	<b>1 137</b>	<b>1</b>	<b>2 518</b>	<b>1 439</b>
85111 Varsinaiset sairaalapaikat	823	793	30	823	-	2 546	1 639
85311 Lasten ja nuorten laitokset	315	284	31	314	1	2 446	1 246
<b>34 TYÖMINISTERIÖN HALLINNONALA</b>	<b>4 507</b>	<b>4 212</b>	<b>295</b>	<b>4 379</b>	<b>128</b>	<b>2 146</b>	<b>1 293</b>
<b>K Kiinteistö-, vuokraus- ja tutkimuspalvelut; liike-elämän palvelut</b>	<b>4 081</b>	<b>3 811</b>	<b>270</b>	<b>4 015</b>	<b>66</b>	<b>2 055</b>	<b>1 262</b>
74501 Työvoimatoimistot	4 081	3 811	270	4 015	66	2 055	1 262
<b>L Julkinen hallinto ja maanpuolustus; pakollinen sosiaalivakuutus</b>	<b>336</b>	<b>320</b>	<b>16</b>	<b>331</b>	<b>5</b>	<b>3 172</b>	<b>1 812</b>
75130 Työvoima- ja elinkeinoasiain hallinto	336	320	16	331	5	3 172	1 812
<b>M Koulutus</b>	<b>10</b>	<b>8</b>	<b>2</b>	<b>9</b>	<b>1</b>	<b>3 105</b>	<b>...</b>
80422 Koulutuskeskukset	10	8	2	9	1	3 105	...
<b>N Terveystieteiden ja sosiaalipalvelut</b>	<b>80</b>	<b>73</b>	<b>7</b>	<b>24</b>	<b>56</b>	<b>2 141</b>	<b>1 337</b>
85329 Muu sosiaalitoiminta	80	73	7	24	56	2 141	1 337
<b>35 YMPÄRISTÖMINISTERIÖ</b>	<b>3 150</b>	<b>2 765</b>	<b>385</b>	<b>2 120</b>	<b>1 030</b>	<b>2 778</b>	<b>1 454</b>
<b>J Rahoitustoiminta</b>	<b>68</b>	<b>64</b>	<b>4</b>	<b>68</b>	<b>-</b>	<b>3 259</b>	<b>...</b>
65220 Muu luotonanto	68	64	4	68	-	3 259	...
<b>K Kiinteistö-, vuokraus- ja tutkimuspalvelut; liike-elämän palvelut</b>	<b>571</b>	<b>511</b>	<b>60</b>	<b>242</b>	<b>329</b>	<b>3 038</b>	<b>1 894</b>
73102 Muu luonnontieteellinen tutkimus ja kehittäminen	571	511	60	242	329	3 038	1 894
<b>L Julkinen hallinto ja maanpuolustus; pakollinen sosiaalivakuutus</b>	<b>2 511</b>	<b>2 190</b>	<b>321</b>	<b>1 810</b>	<b>701</b>	<b>2 702</b>	<b>1 359</b>
75122 Terveystieteiden ja sosiaaliturvan hallinto	2 511	2 190	321	1 810	701	2 702	1 359

<sup>1)</sup> Toimialaluokitus TOL 2002  
Näringsgrensindelningen TOL 2002

<sup>2)</sup> Lukumäärässä on valtion kotimaan kokoaikaiset täysipalkkaiset, kokoaikaiset osapalkkaiset ja osa-aikaiset koko- ja osa-aikaiset palkansaajat. - Löntagare inom statens budgetekonomi som är heltidsanställda med full lön och heltidsanställda med delön i Finland samt deltidanställda löntagare och heltidsanställda.

<sup>3)</sup> Virkasuhteiset - Statsjänstemän

<sup>4)</sup> Työsuhteiset - I arbetsavtalsförhållande

**Taulukko 4. Valtion kotimaassa toimivan kuukausipalkkaisen henkilöstön lukumäärät, säännöllisen työajan keskiansiot ja kokonaisansiot keskimäärin toimialan ja sukupuolen mukaan marraskuussa 2005**

Tabell 4. Antalet månadsavlönade statsanställda i Finland och deras medellön för ordinarie arbetstid och totallön i genomsnitt efter näringsgren och kön i november 2005

Toimiala <sup>1)</sup> Näringsgren <sup>1)</sup>	Lukumäärä -			Säännöllisen työajan ansio, €			Keskimääräinen kokonaisansio, €					
	Antal			Lön för ordinarie arbetstid, €			Genomsnittlig totallön, €					
	Yhteensä <sup>2)</sup>	Miehet <sup>3)</sup>	Naiset <sup>3)</sup>	Yhteensä	Miehet	Naiset	Yhteensä	Miehet	Naiset	Desilli - Decil		
	Totalt <sup>2)</sup>	Män <sup>3)</sup>	Kvinnor <sup>3)</sup>	Totalt	Män	Kvinnor	Totalt	Män	Kvinnor	1.	5.	9.
<b>BUDJETTIALOUS YHTEENSÄ</b>	<b>120 975</b>	<b>58 214</b>	<b>53 466</b>	<b>2 689</b>	<b>2 944</b>	<b>2 409</b>	<b>2 737</b>	<b>3 015</b>	<b>2 431</b>	<b>1 805</b>	<b>2 457</b>	<b>4 060</b>
<b>I KULJETUS, VARASTOINTI JA TIETOLIIKENNE</b>	<b>2 154</b>	<b>1 241</b>	<b>763</b>	<b>3 000</b>	<b>3 258</b>	<b>2 577</b>	<b>3 101</b>	<b>3 367</b>	<b>2 665</b>	<b>1 990</b>	<b>2 936</b>	<b>4 513</b>
<b>63 Liikennettä palveleva toiminta ja matkatoimistot</b>	<b>1 904</b>	<b>1 144</b>	<b>628</b>	<b>2 973</b>	<b>3 206</b>	<b>2 547</b>	<b>3 058</b>	<b>3 302</b>	<b>2 609</b>	<b>1 978</b>	<b>2 929</b>	<b>4 369</b>
632 Muu liikennettä palveleva toiminta	1 904	1 144	628	2 973	3 206	2 547	3 058	3 302	2 609	1 978	2 929	4 369
6321 Muu maaliikennettä palveleva toiminta	1 123	615	430	3 141	3 511	2 611	3 239	3 620	2 692	2 096	3 059	4 615
63219 Muualla mainitsematon maaliikennettä palveleva toiminta	1 123	615	430	3 141	3 511	2 611	3 239	3 620	2 692	2 096	3 059	4 615
6322 Muu vesiliikennettä palveleva toiminta	781	529	198	2 732	2 853	2 405	2 797	2 933	2 429	1 866	2 678	3 964
63229 Muualla mainitsematon vesiliikennettä palveleva toiminta	781	529	198	2 732	2 853	2 405	2 797	2 933	2 429	1 866	2 678	3 964
<b>64 Posti- ja teleliikenne</b>	<b>250</b>	<b>97</b>	<b>135</b>	<b>3 206</b>	<b>3 885</b>	<b>2 721</b>	<b>3 435</b>	<b>4 150</b>	<b>2 923</b>	<b>2 034</b>	<b>3 035</b>	<b>5 350</b>
642 Teleliikenne	250	97	135	3 206	3 885	2 721	3 435	4 150	2 923	2 034	3 035	5 350
64202 Muu teleliikenne	250	97	135	3 206	3 885	2 721	3 435	4 150	2 923	2 034	3 035	5 350
<b>J RAHOITUSTOIMINTA</b>	<b>68</b>	<b>24</b>	<b>40</b>	<b>3 176</b>	<b>3 783</b>	<b>2 792</b>	<b>3 259</b>	<b>3 868</b>	<b>2 874</b>	<b>2 090</b>	<b>3 344</b>	<b>4 240</b>
<b>65 Rahoituksen välitys pl. vakuustoiminta</b>	<b>68</b>	<b>24</b>	<b>40</b>	<b>3 176</b>	<b>3 783</b>	<b>2 792</b>	<b>3 259</b>	<b>3 868</b>	<b>2 874</b>	<b>2 090</b>	<b>3 344</b>	<b>4 240</b>
652 Muu rahoituksen välitys	68	24	40	3 176	3 783	2 792	3 259	3 868	2 874	2 090	3 344	4 240
6522 Muu luotonanto	68	24	40	3 176	3 783	2 792	3 259	3 868	2 874	2 090	3 344	4 240
<b>K KIINTEISTÖ-, VUOKRAUS- JA TUTKIMUSPALVELUT; LIIKE-ELÄMÄN PALVELUT</b>	<b>16 105</b>	<b>6 215</b>	<b>8 507</b>	<b>2 693</b>	<b>3 114</b>	<b>2 381</b>	<b>2 726</b>	<b>3 161</b>	<b>2 402</b>	<b>1 797</b>	<b>2 415</b>	<b>4 100</b>
<b>70 Kiinteistöalan palvelut</b>	<b>77</b>	<b>45</b>	<b>28</b>	<b>2 313</b>	<b>2 361</b>	<b>2 239</b>	<b>2 360</b>	<b>2 426</b>	<b>2 260</b>	<b>1 831</b>	<b>2 194</b>	<b>3 276</b>
703 Kiinteistöjen välitys, isännöinti ja hoito	77	45	28	2 313	2 361	2 239	2 360	2 426	2 260	1 831	2 194	3 276
7032 Isännöinti ja kiinteistöhoito	77	45	28	2 313	2 361	2 239	2 360	2 426	2 260	1 831	2 194	3 276
<b>72 Tietojenkäsittelypalvelu</b>	<b>43</b>	<b>25</b>	<b>15</b>	<b>3 117</b>	<b>3 259</b>	<b>2 753</b>	<b>3 191</b>	<b>3 328</b>	<b>2 841</b>	<b>2 436</b>	<b>2 960</b>	<b>4 347</b>
723 Tietojenkäsittely	43	25	15	3 117	3 259	2 753	3 191	3 328	2 841	2 436	2 960	4 347
<b>73 Tutkimus ja kehittäminen</b>	<b>8 675</b>	<b>4 114</b>	<b>3 720</b>	<b>2 983</b>	<b>3 273</b>	<b>2 659</b>	<b>3 021</b>	<b>3 323</b>	<b>2 685</b>	<b>1 904</b>	<b>2 817</b>	<b>4 473</b>
731 Luonnontieteen ja tekniikan tutkimus ja kehittäminen	8 071	3 966	3 324	2 980	3 267	2 634	3 021	3 318	2 662	1 898	2 820	4 476
7310 Luonnontieteen ja tekniikan tutkimus ja kehittäminen	8 071	3 966	3 324	2 980	3 267	2 634	3 021	3 318	2 662	1 898	2 820	4 476
73101 Lääketieteellinen tutkimus ja kehittäminen	848	196	522	2 591	3 160	2 382	2 601	3 178	2 389	1 819	2 293	3 937
73102 Muu luonnontieteellinen tutkimus ja kehittäminen	4 534	2 192	1 885	2 690	2 881	2 465	2 703	2 899	2 472	1 840	2 490	3 821
73103 Tekniikan tutkimus ja kehittäminen	2 689	1 578	917	3 550	3 803	3 112	3 644	3 904	3 195	2 416	3 461	5 159
732 Yhteiskuntatieteellinen ja humanistinen tutkimus ja kehittäminen	604	148	396	3 024	3 441	2 867	3 026	3 445	2 868	2 080	2 799	4 396
<b>74 Muu liike-elämää palveleva toiminta</b>	<b>7 310</b>	<b>2 031</b>	<b>4 744</b>	<b>2 356</b>	<b>2 807</b>	<b>2 160</b>	<b>2 381</b>	<b>2 847</b>	<b>2 178</b>	<b>1 702</b>	<b>2 073</b>	<b>3 500</b>
741 Lainopillinen ja taloudellinen konsultointi; hallintayhtiöt	484	128	329	2 721	3 413	2 450	2 724	3 416	2 453	1 798	2 780	3 725
7411 Lakiasian palvelu	457	121	313	2 717	3 414	2 446	2 717	3 414	2 446	1 798	2 846	3 695
74112 Asianajotoimistot	447	120	305	2 717	3 413	2 441	2 717	3 413	2 441	1 798	2 846	3 695
74119 Muu lakiasian palvelu	10	1	8	2 710	...	...	2 710	...	...	.	.	.
7414 Liikkeenjohdon konsultointi	27	7	16	2 796	3 397	2 533	2 846	3 459	2 578	.	.	.
742 Tekninen palvelu	1 728	769	781	2 559	2 889	2 224	2 610	2 939	2 276	1 965	2 238	3 913
7420 Tekninen palvelu	1 728	769	781	2 559	2 889	2 224	2 610	2 939	2 276	1 965	2 238	3 913
74201 Yhdyskuntasuunnittelu	1 728	769	781	2 559	2 889	2 224	2 610	2 939	2 276	1 965	2 238	3 913
743 Tekninen testaus ja analysointi	1 017	388	569	3 044	3 522	2 711	3 108	3 615	2 755	1 917	2 932	4 703
745 Työnvälitys ja henkilöstön hankinta	4 081	746	3 065	2 049	2 221	2 007	2 055	2 230	2 013	1 648	1 932	2 655
74501 Työvoimatoimistot	4 081	746	3 065	2 049	2 221	2 007	2 055	2 230	2 013	1 648	1 932	2 655
<b>L JULKINEN HALLINTO JA MAANPUOLUSTUS; PAKOLLINEN SOSIAALIVAKUUTUS</b>	<b>66 868</b>	<b>35 982</b>	<b>27 349</b>	<b>2 699</b>	<b>2 920</b>	<b>2 407</b>	<b>2 757</b>	<b>3 005</b>	<b>2 428</b>	<b>1 846</b>	<b>2 518</b>	<b>3 979</b>
<b>75 Julkinen hallinto ja maanpuolustus; pakollinen sosiaalivakuutus</b>	<b>66 868</b>	<b>35 982</b>	<b>27 349</b>	<b>2 699</b>	<b>2 920</b>	<b>2 407</b>	<b>2 757</b>	<b>3 005</b>	<b>2 428</b>	<b>1 846</b>	<b>2 518</b>	<b>3 979</b>
751 Julkishallinto	26 272	9 268	14 812	2 716	3 062	2 497	2 746	3 113	2 514	1 823	2 445	3 961
7511 Julkinen yleishallinto	16 082	5 548	9 221	2 665	3 057	2 428	2 702	3 127	2 445	1 807	2 376	3 953
7512 Terveystieteiden, opetuksen, kulttuurin ja muiden yhteiskuntapalvelujen hallinto	4 970	1 967	2 473	2 786	2 922	2 678	2 800	2 940	2 687	1 883	2 581	3 923
75121 Opetuksen ja kulttuuriasiain hallinto	1 285	358	820	2 831	3 102	2 713	2 838	3 119	2 715	1 891	2 579	4 101
75122 Terveystieteiden ja sosiaaliturvan hallinto	3 685	1 609	1 653	2 770	2 882	2 660	2 787	2 901	2 674	1 883	2 583	3 890

**Taulukko 4. Valtion kotimaassa toimivan kuukausipalkkaisen henkilöstön lukumäärät, säännöllisen työajan keskiansiot ja kokonaisansiot keskimäärin toimialan ja sukupuolen mukaan marraskuussa 2005**

Tabell 4. Antalet månadsavlönade statsanställda i Finland och deras medellön för ordinarie arbetstid och totallön i genomsnitt efter näringsgren och kön i november 2005

Toimiala <sup>1)</sup> Näringsgren <sup>1)</sup>	Lukumäärä -			Säännöllisen työajan ansio, €			Keskimääräinen kokonaisansio, €					
	Antal			Lön för ordinarie arbetstid, €			Genomsnittlig totallön, €					
	Yhteensä <sup>2)</sup>	Miehet <sup>3)</sup>	Naiset <sup>3)</sup>	Yhteensä	Miehet	Naiset	Yhteensä	Miehet	Naiset	Desiili - Decil		
	Totalt <sup>2)</sup>	Män <sup>3)</sup>	Kvinnor <sup>3)</sup>	Totalt	Män	Kvinnor	Totalt	Män	Kvinnor	1.	5.	9.
7513 Työvoima- ja elinkeinoasiain hallinto	4 823	1 694	2 820	2 853	3 248	2 610	2 878	3 278	2 633	1 895	2 667	4 106
7514 Julkishallintoa tukevat toiminnot	397	59	298	2 209	2 827	2 085	2 211	2 837	2 085	1 729	2 007	2 954
752 Ulkoasiain hallinto, maanpuolustus ja järjestötoimi	40 596	26 714	12 537	2 689	2 870	2 300	2 764	2 967	2 327	1 851	2 556	3 988
7521 Ulkoasiain hallinto	1 001	340	617	2 871	3 275	2 641	2 907	3 332	2 667	1 952	2 572	4 340
7522 Maanpuolustus	16 035	11 921	3 661	2 653	2 829	2 074	2 733	2 919	2 120	1 833	2 481	3 977
7523 Oikeustoimi ja vankeinhoito	9 577	3 968	5 118	2 717	3 099	2 422	2 734	3 123	2 432	1 781	2 241	4 588
75231 Oikeudenhoito	6 469	2 049	4 037	2 933	3 800	2 488	2 942	3 814	2 495	1 798	2 322	4 986
75232 Vankeinhoito	3 108	1 919	1 081	2 268	2 324	2 168	2 298	2 359	2 188	1 765	2 196	2 899
7524 Poliisitoimi ja rajojen vartiointi	13 340	10 186	2 809	2 688	2 810	2 242	2 800	2 944	2 271	1 982	2 702	3 664
75241 Poliisitoimi	10 252	7 511	2 448	2 730	2 883	2 257	2 815	2 988	2 283	2 003	2 733	3 647
75242 Rajojen vartiointi ja väestönsuojelu	3 088	2 675	361	2 554	2 609	2 140	2 749	2 822	2 193	1 921	2 579	3 733
7525 Palo- ja pelastustoimi	643	299	332	2 925	3 082	2 779	3 005	3 164	2 857	2 256	2 965	3 716
<b>M KOULUTUS</b>	<b>33 629</b>	<b>13 869</b>	<b>15 678</b>	<b>2 663</b>	<b>2 926</b>	<b>2 428</b>	<b>2 694</b>	<b>2 966</b>	<b>2 450</b>	<b>1 724</b>	<b>2 340</b>	<b>4 205</b>
<b>80 Koulutus</b>	<b>33 629</b>	<b>13 869</b>	<b>15 678</b>	<b>2 663</b>	<b>2 926</b>	<b>2 428</b>	<b>2 694</b>	<b>2 966</b>	<b>2 450</b>	<b>1 724</b>	<b>2 340</b>	<b>4 205</b>
801 Peruskoulu	1 374	294	869	2 748	2 990	2 667	2 835	3 103	2 745	1 727	2 628	4 186
802 Lukio ja ammatillinen koulutus	1 399	531	746	2 779	3 032	2 596	2 957	3 231	2 759	1 798	2 898	4 354
8021 Lukio	446	133	253	3 362	3 569	3 253	3 655	3 919	3 515	1 952	3 740	4 877
8022 Ammatillinen koulutus	953	398	493	2 526	2 854	2 258	2 654	3 002	2 370	1 774	2 493	3 661
803 Korkeakoulu	30 745	13 008	13 997	2 655	2 920	2 407	2 677	2 953	2 418	1 723	2 305	4 205
804 Muu koulutus	111	36	66	2 446	2 875	2 204	2 457	2 898	2 208	1 744	2 156	3 200
8042 Muu aikuiskoulutus yms.	111	36	66	2 446	2 875	2 204	2 457	2 898	2 208	1 744	2 156	3 200
80422 Koulutuskeskukset	111	36	66	2 446	2 875	2 204	2 457	2 898	2 208	1 744	2 156	3 200
<b>N TERVEYDENHUOLTO- JA SOSIAALI-PALVELUT</b>	<b>1 421</b>	<b>612</b>	<b>728</b>	<b>2 420</b>	<b>2 568</b>	<b>2 291</b>	<b>2 510</b>	<b>2 709</b>	<b>2 337</b>	<b>1 833</b>	<b>2 308</b>	<b>3 217</b>
<b>85 Terveydenhuolto- ja sosiaalipalvelut</b>	<b>1 421</b>	<b>612</b>	<b>728</b>	<b>2 420</b>	<b>2 568</b>	<b>2 291</b>	<b>2 510</b>	<b>2 709</b>	<b>2 337</b>	<b>1 833</b>	<b>2 308</b>	<b>3 217</b>
851 Terveydenhuoltopalvelut	1 026	428	555	2 468	2 655	2 320	2 559	2 801	2 368	1 838	2 331	3 235
8511 Sairaalapalvelut	1 026	428	555	2 468	2 655	2 320	2 559	2 801	2 368	1 838	2 331	3 235
85111 Varsinaiset sairaalapalvelut	1 026	428	555	2 468	2 655	2 320	2 559	2 801	2 368	1 838	2 331	3 235
853 Sosiaalipalvelut	395	184	173	2 299	2 381	2 205	2 385	2 512	2 242	1 833	2 282	3 146
8531 Majoituksen sisältävät sosiaalipalvelut	315	164	120	2 338	2 404	2 242	2 446	2 551	2 295	1 851	2 322	3 249
85311 Lasten ja nuorten laitokset	315	164	120	2 338	2 404	2 242	2 446	2 551	2 295	1 851	2 322	3 249
8532 Sosiaaliset avopalvelut	80	20	53	2 141	2 190	2 121	2 141	2 190	2 121	1 721	2 101	2 487
85329 Muu sosiaalityöntoiminta	80	20	53	2 141	2 190	2 121	2 141	2 190	2 121	1 721	2 101	2 487
<b>O MUUT YHTEISKUNNALLISET JA HENKILÖ-KOHTAISET PALVELUT</b>	<b>665</b>	<b>237</b>	<b>373</b>	<b>2 283</b>	<b>2 433</b>	<b>2 186</b>	<b>2 294</b>	<b>2 449</b>	<b>2 193</b>	<b>1 729</b>	<b>2 056</b>	<b>3 052</b>
<b>91 Järjestötoiminta</b>	<b>36</b>	<b>20</b>	<b>15</b>	<b>2 807</b>	<b>3 233</b>	<b>2 217</b>	<b>2 882</b>	<b>3 349</b>	<b>2 236</b>	<b>1 895</b>	<b>2 414</b>	<b>4 986</b>
913 Muut järjestöt	36	20	15	2 807	3 233	2 217	2 882	3 349	2 236	1 895	2 414	4 986
9131 Seurakunnat ja uskonnolliset järjestöt	36	20	15	2 807	3 233	2 217	2 882	3 349	2 236	1 895	2 414	4 986
<b>92 Virkistys-, kulttuuri- ja urheilutoiminta</b>	<b>629</b>	<b>217</b>	<b>358</b>	<b>2 253</b>	<b>2 363</b>	<b>2 185</b>	<b>2 260</b>	<b>2 371</b>	<b>2 192</b>	<b>1 721</b>	<b>2 050</b>	<b>3 003</b>
925 Kirjastot, arkistot, museot ja muut kulttuuri-laitokset	629	217	358	2 253	2 363	2 185	2 260	2 371	2 192	1 721	2 050	3 003
9251 Kirjastot ja arkistot	397	138	221	2 227	2 410	2 109	2 231	2 414	2 114	1 700	2 007	3 019
9252 Museot, näyttelyt sekä historiallisten paikkojen ja rakennusten suojele	232	79	137	2 298	2 277	2 311	2 311	2 293	2 322	1 773	2 165	2 996
<b>Q KANSAINVÄLIISET JÄRJESTÖT JA ULKO-MAISET EDUSTUSTOT</b>	<b>65</b>	<b>34</b>	<b>28</b>	<b>2 648</b>	<b>3 051</b>	<b>2 115</b>	<b>2 932</b>	<b>3 443</b>	<b>2 257</b>	<b>1 894</b>	<b>2 725</b>	<b>4 282</b>
<b>98 Kansainväliset järjestöt ja ulkomaiset edustustot</b>	<b>65</b>	<b>34</b>	<b>28</b>	<b>2 648</b>	<b>3 051</b>	<b>2 115</b>	<b>2 932</b>	<b>3 443</b>	<b>2 257</b>	<b>1 894</b>	<b>2 725</b>	<b>4 282</b>

<sup>1)</sup> Toimialaluokitus TOL 2002  
Näringsgrensindelningen TOL 2002

<sup>2)</sup> Lukumäärässä on valtion kotimaan kokoaikaiset täysipalkkaiset ja kokoaikaiset osapalkkaiset ja osa-aikaiset palkansaajat.  
Löntagare inom statens budgetekonomi som är heltidsanställda med full lön och heltidsanställda med dellön i Finland samt deltidanställda löntagare.

<sup>3)</sup> Lukumäärässä on valtion kotimaan kokoaikaiset täysipalkkaiset ja kokoaikaiset osapalkkaiset palkansaajat.  
Löntagare inom statens budgetekonomi som är heltidsanställda med full lön och heltidsanställda med dellön i Finland.

**Taulukko 5. Valtion kuukausipalkkaisen henkilöstön lukumäärät, säännöllisen työajan keskiarvot, kokonaisansiot sukupuolen mukaan lääneittäin ja maakunnittain marraskuussa 2005**

*Tabell 5. Antalet månadsavlönade statsanställda och deras medellön för ordinarie arbetstid och totallön i genomsnitt efter kön länsvis och landskapsvis i november 2005*

Alue - Område Lääni - Län Maakunta - Landskap	Lukumäärä - Antal						Säännöllisen työajan ansio, € Lön för ordinarie arbetstid, €			Keskimääräinen kokonaisansio, € Genomsnittlig totallön, €								
	Yhteensä		Miehet		Naiset		Yhteensä	Miehet	Naiset	Yhteensä		Miehet		Naiset				
	Totalt	%	Män	%	Kvinnor	%				Totalt	Män	Kvinnor	Totalt	Män	Kvinnor	Desiili - Decil	1.	5.
<b>MANNER-SUOMI YHTEENSÄ</b>	<b>120 767</b>	<b>100</b>	<b>61 570</b>	<b>100</b>	<b>59 197</b>	<b>100</b>												
Kokoaikaiset	111 489	92,3	58 095	94,4	53 394	90,2	2 689	2 945	2 409	2 737	3 016	2 432	1 805	2 457	4 060			
Osa-aikaiset	9 278	7,7	3 475	5,6	5 803	9,8	1 364	1 363	1 365	1 376	1 379	1 375	714	1 267	2 213			
<b>ETELÄ-SUOMEN LÄÄNI</b>	<b>60 694</b>	<b>50,3</b>	<b>29 802</b>	<b>48,4</b>	<b>30 892</b>	<b>52,2</b>												
Kokoaikaiset	56 042	46,4	28 188	45,8	27 854	47,1	2 785	3 050	2 514	2 834	3 122	2 540	1 834	2 564	4 217			
Osa-aikaiset	4 652	3,9	1 614	2,6	3 038	5,1	1 419	1 385	1 437	1 430	1 399	1 446	660	1 314	2 321			
<b>Uusimaa</b>	<b>47 290</b>	<b>39,2</b>	<b>22 270</b>	<b>36,2</b>	<b>25 020</b>	<b>42,3</b>												
Kokoaikaiset	43 375	35,9	20 888	33,9	22 487	38,0	2 869	3 166	2 591	2 915	3 232	2 617	1 858	2 641	4 357			
Osa-aikaiset	3 915	3,2	1 382	2,2	2 533	4,3	1 435	1 382	1 464	1 446	1 397	1 473	628	1 338	2 381			
<b>Itä-Uusimaa</b>	<b>445</b>	<b>0,4</b>	<b>212</b>	<b>0,3</b>	<b>233</b>	<b>0,4</b>												
Kokoaikaiset	413	0,3	207	0,3	206	0,3	2 485	2 816	2 146	2 578	2 995	2 153	1 795	2 303	3 644			
Osa-aikaiset	32	0,0	5	0,0	27	0,0	1 301	...	...	1 314	...	...	915	1 249	2 048			
<b>Kanta-Häme</b>	<b>4 536</b>	<b>3,8</b>	<b>2 393</b>	<b>3,9</b>	<b>2 143</b>	<b>3,6</b>												
Kokoaikaiset	4 295	3,6	2 314	3,8	1 981	3,3	2 483	2 701	2 221	2 537	2 779	2 248	1 798	2 269	3 619			
Osa-aikaiset	241	0,2	79	0,1	162	0,3	1 468	1 520	1 442	1 478	1 532	1 452	895	1 387	2 240			
<b>Päijät-Häme</b>	<b>1 832</b>	<b>1,5</b>	<b>885</b>	<b>1,4</b>	<b>947</b>	<b>1,6</b>												
Kokoaikaiset	1 719	1,4	854	1,4	865	1,5	2 447	2 753	2 151	2 493	2 828	2 168	1 761	2 262	3 485			
Osa-aikaiset	113	0,1	31	0,1	82	0,1	1 326	1 512	1 256	1 329	1 515	1 259	843	1 293	1 930			
<b>Kymenlaakso</b>	<b>3 676</b>	<b>3,0</b>	<b>2 241</b>	<b>3,6</b>	<b>1 435</b>	<b>2,4</b>												
Kokoaikaiset	3 513	2,9	2 198	3,6	1 315	2,2	2 542	2 748	2 197	2 609	2 841	2 221	1 792	2 394	3 695			
Osa-aikaiset	163	0,1	43	0,1	120	0,2	1 240	1 327	1 209	1 254	1 349	1 220	785	1 186	1 867			
<b>Etelä-Karjala</b>	<b>2 915</b>	<b>2,4</b>	<b>1 801</b>	<b>2,9</b>	<b>1 114</b>	<b>1,9</b>												
Kokoaikaiset	2 727	2,3	1 727	2,8	1 000	1,7	2 487	2 667	2 171	2 544	2 748	2 186	1 731	2 329	3 567			
Osa-aikaiset	188	0,2	74	0,1	114	0,2	1 251	1 285	1 230	1 256	1 291	1 233	581	1 175	2 045			
<b>LÄNSI-SUOMEN LÄÄNI</b>	<b>33 798</b>	<b>28,0</b>	<b>17 515</b>	<b>28,4</b>	<b>16 283</b>	<b>27,5</b>												
Kokoaikaiset	31 219	25,9	16 558	26,9	14 661	24,8	2 594	2 862	2 287	2 642	2 937	2 305	1 759	2 364	3 898			
Osa-aikaiset	2 579	2,1	957	1,6	1 622	2,7	1 303	1 330	1 287	1 318	1 349	1 300	740	1 205	2 041			
<b>Varsinais-Suomi</b>	<b>9 661</b>	<b>8,0</b>	<b>4 797</b>	<b>7,8</b>	<b>4 864</b>	<b>8,2</b>												
Kokoaikaiset	8 968	7,4	4 568	7,4	4 400	7,4	2 592	2 886	2 286	2 635	2 957	2 300	1 732	2 352	4 005			
Osa-aikaiset	693	0,6	229	0,4	464	0,8	1 306	1 413	1 253	1 317	1 432	1 261	805	1 206	2 005			
<b>Satakunta</b>	<b>2 962</b>	<b>2,5</b>	<b>1 631</b>	<b>2,6</b>	<b>1 331</b>	<b>2,2</b>												
Kokoaikaiset	2 808	2,3	1 594	2,6	1 214	2,1	2 416	2 648	2 108	2 478	2 738	2 132	1 722	2 244	3 450			
Osa-aikaiset	154	0,1	37	0,1	117	0,2	1 252	1 301	1 237	1 258	1 308	1 242	850	1 183	1 793			
<b>Pirkanmaa</b>	<b>8 965</b>	<b>7,4</b>	<b>4 896</b>	<b>8,0</b>	<b>4 069</b>	<b>6,9</b>												
Kokoaikaiset	8 089	6,7	4 452	7,2	3 637	6,1	2 649	2 924	2 308	2 702	3 010	2 320	1 776	2 420	3 980			
Osa-aikaiset	876	0,7	444	0,7	432	0,7	1 234	1 219	1 248	1 257	1 243	1 272	436	1 132	2 059			
<b>Keski-Suomi</b>	<b>6 567</b>	<b>5,4</b>	<b>3 498</b>	<b>5,7</b>	<b>3 069</b>	<b>5,2</b>												
Kokoaikaiset	6 152	5,1	3 371	5,5	2 781	4,7	2 619	2 854	2 329	2 665	2 914	2 359	1 792	2 359	3 940			
Osa-aikaiset	415	0,3	127	0,2	288	0,5	1 377	1 446	1 347	1 391	1 462	1 360	877	1 246	2 238			
<b>Etelä-Pohjanmaa</b>	<b>1 780</b>	<b>1,5</b>	<b>927</b>	<b>1,5</b>	<b>853</b>	<b>1,4</b>												
Kokoaikaiset	1 701	1,4	895	1,5	806	1,4	2 448	2 734	2 125	2 493	2 801	2 147	1 753	2 208	3 542			
Osa-aikaiset	79	0,1	32	0,1	47	0,1	1 230	1 275	1 199	1 233	1 283	1 199	715	1 085	1 863			
<b>Pohjanmaa</b>	<b>3 127</b>	<b>2,6</b>	<b>1 396</b>	<b>2,3</b>	<b>1 731</b>	<b>2,9</b>												
Kokoaikaiset	2 814	2,3	1 318	2,1	1 496	2,5	2 687	2 988	2 419	2 730	3 060	2 436	1 847	2 466	4 005			
Osa-aikaiset	313	0,3	78	0,1	235	0,4	1 443	1 582	1 396	1 452	1 592	1 405	930	1 352	2 207			
<b>Keski-Pohjanmaa</b>	<b>736</b>	<b>0,6</b>	<b>370</b>	<b>0,6</b>	<b>366</b>	<b>0,6</b>												
Kokoaikaiset	687	0,6	360	0,6	327	0,6	2 435	2 681	2 163	2 467	2 735	2 171	1 753	2 241	3 400			
Osa-aikaiset	49	0,0	10	0,0	39	0,1	1 259	1 189	1 277	1 265	1 194	1 284	919	1 177	1 776			

**Taulukko 5. Valtion kuukausipalkkaisen henkilöstön lukumäärät, säännöllisen työntekijän keskilansiot, kokonaisansiot sukupuolen mukaan lääneittäin ja maakunnittain marraskuussa 2005**

*Tabell 5. Antalet månadsavlönade statsanställda och deras medellön för ordinarie arbetstid och totallön i genomsnitt efter kön länsvís och landskapsvis i november 2005*

Alue - Område Lääni - Län	Lukumäärä - Antal						Säännöllisen työntekijän ansio, € Lön för ordinarie arbetstid, €			Keskimääräinen kokonaisansio, € Genomsnittlig totallön, €					
	Yhteensä Totalt	%	Miehet Män	%	Naiset Kvinnor	%	Yhteensä Totalt	Miehet Män	Naiset Kvinnor	Yhteensä Totalt	Miehet Män	Naiset Kvinnor	Desiili - Decil		
Maakunta - Landskap													1.	5.	9.
<b>ITÄ-SUOMEN LÄÄNI</b>	<b>12 028</b>	<b>10,0</b>	<b>6 272</b>	<b>10,2</b>	<b>5 756</b>	<b>9,7</b>									
Kokoaikaiset	11 149	9,2	5 919	9,6	5 230	8,8	2 554	2 789	2 288	2 593	2 844	2 308	1 805	2 316	3 748
Osa-aikaiset	879	0,7	353	0,6	526	0,9	1 348	1 460	1 272	1 357	1 476	1 277	860	1 276	2 001
<b>Etelä-Savo</b>	<b>2 688</b>	<b>2,2</b>	<b>1 365</b>	<b>2,2</b>	<b>1 323</b>	<b>2,2</b>									
Kokoaikaiset	2 476	2,1	1 287	2,1	1 189	2,0	2 479	2 735	2 203	2 513	2 784	2 222	1 765	2 288	3 559
Osa-aikaiset	212	0,2	78	0,1	134	0,2	1 304	1 427	1 232	1 312	1 442	1 237	874	1 277	1 801
<b>Pohjois-Savo</b>	<b>5 762</b>	<b>4,8</b>	<b>2 890</b>	<b>4,7</b>	<b>2 872</b>	<b>4,9</b>									
Kokoaikaiset	5 398	4,5	2 761	4,5	2 637	4,5	2 571	2 826	2 302	2 612	2 884	2 326	1 805	2 316	3 799
Osa-aikaiset	364	0,3	129	0,2	235	0,4	1 349	1 463	1 286	1 359	1 486	1 289	782	1 267	2 077
<b>Pohjois-Karjala</b>	<b>3 578</b>	<b>3,0</b>	<b>2 017</b>	<b>3,3</b>	<b>1 561</b>	<b>2,6</b>									
Kokoaikaiset	3 275	2,7	1 871	3,0	1 404	2,4	2 584	2 771	2 333	2 623	2 828	2 349	1 817	2 349	3 804
Osa-aikaiset	303	0,3	146	0,2	157	0,3	1 377	1 474	1 286	1 387	1 487	1 295	932	1 291	2 052
<b>OULUN LÄÄNI</b>	<b>8 963</b>	<b>7,4</b>	<b>4 890</b>	<b>7,9</b>	<b>4 073</b>	<b>6,9</b>									
Kokoaikaiset	8 254	6,8	4 592	7,5	3 662	6,2	2 588	2 824	2 288	2 640	2 896	2 314	1 800	2 346	3 862
Osa-aikaiset	709	0,6	298	0,5	411	0,7	1 320	1 336	1 309	1 332	1 351	1 318	774	1 241	2 090
<b>Pohjois-Pohjanmaa</b>	<b>6 933</b>	<b>5,7</b>	<b>3 578</b>	<b>5,8</b>	<b>3 355</b>	<b>5,7</b>									
Kokoaikaiset	6 397	5,3	3 375	5,5	3 022	5,1	2 624	2 898	2 313	2 673	2 967	2 339	1 800	2 352	4 002
Osa-aikaiset	536	0,4	203	0,3	333	0,6	1 341	1 349	1 337	1 350	1 362	1 342	704	1 192	2 275
<b>Kainuu</b>	<b>2 030</b>	<b>1,7</b>	<b>1 312</b>	<b>2,1</b>	<b>718</b>	<b>1,2</b>									
Kokoaikaiset	1 857	1,5	1 217	2,0	640	1,1	2 466	2 618	2 172	2 524	2 695	2 195	1 796	2 327	3 492
Osa-aikaiset	173	0,1	95	0,2	78	0,1	1 255	1 309	1 190	1 277	1 328	1 215	892	1 303	1 609
<b>LAPPIN LÄÄNI</b>	<b>5 284</b>	<b>4,4</b>	<b>3 091</b>	<b>5,0</b>	<b>2 193</b>	<b>3,7</b>									
Kokoaikaiset	4 825	4,0	2 838	4,6	1 987	3,4	2 677	2 889	2 370	2 733	2 970	2 391	1 872	2 463	3 932
Osa-aikaiset	459	0,4	253	0,4	206	0,3	1 257	1 245	1 271	1 269	1 263	1 277	737	1 305	1 724
<b>Lappi</b>	<b>5 284</b>	<b>4,4</b>	<b>3 091</b>	<b>5,0</b>	<b>2 193</b>	<b>3,7</b>									
Kokoaikaiset	4 825	4,0	2 838	4,6	1 987	3,4	2 677	2 889	2 370	2 733	2 970	2 391	1 872	2 463	3 932
Osa-aikaiset	459	0,4	253	0,4	206	0,3	1 257	1 245	1 271	1 269	1 263	1 277	737	1 305	1 724
<b>AHVENANMAA</b>	<b>208</b>	<b>100</b>	<b>124</b>	<b>100</b>	<b>84</b>	<b>100</b>									
Kokoaikaiset	191	91,8	119	96,0	72	85,7	2 607	2 735	2 390	2 744	2 933	2 422	1 811	2 554	3 972
Osa-aikaiset	17	8,2	5	4,0	12	14,3	1 457	...	...	1 472	...	...	...	...	...
<b>ULKOMAAT</b>	<b>755</b>	<b>100</b>	<b>320</b>	<b>100</b>	<b>435</b>	<b>100</b>									
Kokoaikaiset	745	98,7	317	99,1	428	98,4	2 863	3 413	2 457	2 897	3 468	2 474	1 786	2 434	4 711
Osa-aikaiset	10	1,3	3	0,9	7	1,6	1 267	...	...	1 267	...	...	...	...	...
<b>KAIKKI YHTEENSÄ</b>	<b>121 730</b>	<b>100</b>	<b>62 014</b>	<b>100</b>	<b>59 716</b>	<b>100</b>									
Kokoaikaiset	111 680	91,7	58 214	93,9	53 466	89,5	2 689	2 944	2 409	2 737	3 015	2 431	1 805	2 457	4 060
Kokoaikaiset ulkomailta	745	0,6	317	0,5	428	0,7	2 863	3 413	2 457	2 897	3 468	2 474	1 786	2 434	4 711
Osa-aikaiset	9 295	7,6	3 480	5,6	5 815	9,7	1 365	1 364	1 365	1 377	1 380	1 375	715	1 268	2 211
Osa-aikaiset ulkomailta	10	0,0	3	0,0	7	0,0	1 267	...	...	1 267	...	...	...	...	...



## **Koulutustaulukot – Utbildningstabeller**



**Taulukko 6. Valtion kotimaassa toimivan kuukausipalkkaisen henkilöstön lukumäärät, säännöllisen työajan keskiansiot, kokonaisansiot koulutusasteen ja tutkinnon mukaan marraskuussa 2005**

Tabell 6. Antalet månadsavlönade statsanställda i Finland och deras medellön för ordinarie arbetstid och totallön i genomsnitt efter utbildningsområde, utbildningsnivå och examen i november 2005

Koulutusala - <i>Utbildningsområde</i> Koulutusaste - <i>Utbildningsnivå</i>	Lukumäärä - Antal			Säännöllisen työajan ansio, € Lön för ordinarie arbetstid, €			Keskimääräinen kokonaisansio, € Genomsnittlig totallön, €					
	Yhteensä <sup>1)</sup>	Miehet <sup>2)</sup>	Naiset <sup>2)</sup>	Yhteensä	Miehet	Naiset	Yhteensä	Miehet	Naiset	Desilli - Decil		
Tutkintoryhmä - <i>Examensgrupp</i> Tutkinto/opintosuunta - <i>Examen/studieriktning</i>	Totalt <sup>1)</sup>	Män <sup>2)</sup>	Kvinnor <sup>2)</sup>	Totalt	Män	Kvinnor	Totalt	Män	Kvinnor	1.	5.	9.
<b>BUDJETTIALOUS YHTEENSÄ</b>	<b>120 975</b>	<b>58 214</b>	<b>53 466</b>	<b>2 689</b>	<b>2 944</b>	<b>2 409</b>	<b>2 737</b>	<b>3 015</b>	<b>2 431</b>	<b>1 805</b>	<b>2 457</b>	<b>4 060</b>
<b>0 YLEISSIVISTÄVÄ KOULUTUS</b>	<b>19 083</b>	<b>7 665</b>	<b>8 587</b>	<b>2 166</b>	<b>2 297</b>	<b>2 047</b>	<b>2 202</b>	<b>2 352</b>	<b>2 067</b>	<b>1 676</b>	<b>2 033</b>	<b>2 951</b>
<b>10 Alempi perusaste</b>	<b>3 478</b>	<b>1 165</b>	<b>1 752</b>	<b>2 021</b>	<b>2 132</b>	<b>1 946</b>	<b>2 065</b>	<b>2 213</b>	<b>1 965</b>	<b>1 712</b>	<b>1 962</b>	<b>2 534</b>
101 Yleissivistävä koulutus, alempi perusaste	3 478	1 165	1 752	2 021	2 132	1 946	2 065	2 213	1 965	1 712	1 962	2 534
1011 Kansakoulu	3 478	1 165	1 752	2 021	2 132	1 946	2 065	2 213	1 965	1 712	1 962	2 534
<b>20 Ylempi perusaste</b>	<b>5 449</b>	<b>2 004</b>	<b>2 834</b>	<b>2 169</b>	<b>2 335</b>	<b>2 051</b>	<b>2 210</b>	<b>2 400</b>	<b>2 074</b>	<b>1 722</b>	<b>2 042</b>	<b>2 908</b>
201 Yleissivistävä koulutus, ylempi perusaste	5 449	2 004	2 834	2 169	2 335	2 051	2 210	2 400	2 074	1 722	2 042	2 908
2011 Peruskoulu	1 700	822	730	2 039	2 126	1 940	2 092	2 203	1 965	1 609	1 986	2 741
2012 Keskikoulu	2 482	452	1 712	2 130	2 334	2 077	2 164	2 412	2 099	1 828	2 042	2 684
2019 Muu yleissivistävä koulutus, ylempi perusaste	1 267	730	392	2 421	2 566	2 142	2 456	2 610	2 162	1 719	2 205	3 500
<b>30 Keskiaste</b>	<b>10 156</b>	<b>4 496</b>	<b>4 001</b>	<b>2 213</b>	<b>2 322</b>	<b>2 087</b>	<b>2 244</b>	<b>2 366</b>	<b>2 106</b>	<b>1 624</b>	<b>2 063</b>	<b>3 084</b>
301 Ylioppilastutkinto	10 148	4 494	3 997	2 213	2 322	2 088	2 245	2 366	2 106	1 625	2 064	3 084
3011 Ylioppilastutkinto	10 148	4 494	3 997	2 213	2 322	2 088	2 245	2 366	2 106	1 625	2 064	3 084
309 Muu yleissivistävä koulutus, keskiaste	8	2	4	...	...	...	...	...	...	.	.	.
3099 Muu yleissivistävä koulutus, keskiaste	8	2	4	...	...	...	...	...	...	.	.	.
<b>1 KASVATUSTIETEELLINEN JA OPETTAJAN- KOULUTUS</b>	<b>2 286</b>	<b>632</b>	<b>1 476</b>	<b>3 023</b>	<b>3 303</b>	<b>2 902</b>	<b>3 091</b>	<b>3 395</b>	<b>2 961</b>	<b>2 000</b>	<b>2 980</b>	<b>4 291</b>
31 Keskiaste	21	17	3	2 286	...	...	2 320	...	...	.	.	.
311 Opettajankoulutus, keskiaste	21	17	3	2 286	...	...	2 320	...	...	.	.	.
3111 Opettajankoulutus, keskiaste	21	17	3	2 286	...	...	2 320	...	...	.	.	.
<b>51 Alin korkea-aste</b>	<b>128</b>	<b>41</b>	<b>67</b>	<b>2 538</b>	<b>2 486</b>	<b>2 571</b>	<b>2 618</b>	<b>2 564</b>	<b>2 652</b>	<b>1 911</b>	<b>2 495</b>	<b>3 498</b>
511 Opettajankoulutus, alin korkea-aste	128	41	67	2 538	2 486	2 571	2 618	2 564	2 652	1 911	2 495	3 498
5112 Ammattikoulun ammatinopettaja	6	-	6	3 100	-	3 100	3 221	-	3 221	.	.	.
5113 Kotiteollisuusopettaja	19	3	13	2 680	...	...	2 816	...	...	.	.	.
5114 Kotitalousopettaja	18	-	12	2 534	-	2 534	2 751	-	2 751	.	.	.
5115 Lastentarhanopettaja (-1985)	18	3	11	2 574	...	...	2 619	...	...	.	.	.
5116 Musiikinopettaja, alin korkea-aste	53	34	14	2 349	2 414	2 194	2 402	2 475	2 223	1 878	2 324	2 939
5119 Muu opettajankoulutus, alin korkea-aste	14	1	11	2 798	...	...	2 802	...	...	.	.	.
<b>61 Alempi korkeakouluaste</b>	<b>212</b>	<b>63</b>	<b>120</b>	<b>2 728</b>	<b>2 970</b>	<b>2 598</b>	<b>2 878</b>	<b>3 151</b>	<b>2 730</b>	<b>1 905</b>	<b>2 823</b>	<b>4 019</b>
611 Opettajankoulutusalan ammattikorkeakoulu- tutkinto	21	13	4	2 293	...	...	2 317	...	...	.	.	.
6111 Musiikin ammattikorkeakoulututkinto, opettajankoulutus	21	13	4	2 293	...	...	2 317	...	...	.	.	.
612 Kasvatustieteen kandidaatti (alempi)	40	12	24	2 200	2 443	2 079	2 319	2 686	2 136	1 719	2 121	3 020
6121 Kasvatustieteen kandidaatti (alempi), opetta- jankoulutus	22	4	16	2 085	...	...	2 155	...	...	.	.	.
6122 Kasvatustieteen kandidaatti (alempi), kasva- tustieteet	18	8	8	2 344	2 442	2 247	2 525	2 678	2 371	.	.	.
613 Opettajankoulutus, alempi korkeakouluaste	151	38	92	2 942	3 373	2 754	3 116	3 585	2 912	2 005	3 127	4 161
6131 Lastentarhanopettaja (1986-)	26	2	21	2 202	...	...	2 237	...	...	.	.	.
6132 Peruskoulun luokanopettaja	17	8	8	2 822	3 185	2 458	2 859	3 261	2 458	.	.	.
6133 Peruskoulun aineenopettaja	18	2	10	2 908	...	...	2 933	...	...	.	.	.
6134 Erityisopettaja	63	16	43	3 082	3 405	2 957	3 430	3 832	3 275	2 836	3 458	4 109
6135 Opinto-ohjaaja	5	2	3	...	...	...	...	...	...	.	.	.
6136 Musiikinopettaja, alempi korkeakouluaste	6	2	2	...	...	...	...	...	...	.	.	.
6138 Kansa- ja kansalaiskoulunopettaja	9	2	3	...	...	...	...	...	...	.	.	.
6139 Muu opettajankoulutus, alempi korkeakouluaste	7	4	2	3 656	...	...	3 779	...	...	.	.	.
<b>71 Ylempi korkeakouluaste</b>	<b>1 411</b>	<b>300</b>	<b>1 005</b>	<b>2 805</b>	<b>3 051</b>	<b>2 731</b>	<b>2 872</b>	<b>3 160</b>	<b>2 786</b>	<b>1 971</b>	<b>2 793</b>	<b>3 914</b>
712 Kasvatustieteen maisteri, kasvatustieteiden kandidaatti (ylempi)	1 394	297	992	2 804	3 047	2 730	2 872	3 158	2 786	1 971	2 793	3 914
7121 Kasvatustieteen maisteri, kasvatustieteiden kandidaatti (ylempi), opettajankoulutus	536	187	321	2 977	3 068	2 925	3 101	3 204	3 040	2 098	3 039	4 084
7122 Kasvatustieteen maisteri, kasvatustieteiden kandidaatti (ylempi), kasvatustieteet	858	110	671	2 692	3 013	2 638	2 724	3 081	2 665	1 895	2 608	3 684

**Taulukko 6. Valtion kotimaassa toimivan kuukausipalkkaisen henkilöstön lukumäärät, säännöllisen työajan keskiarvot, kokonaisansiot koulutusasteen ja tutkinnon mukaan marraskuussa 2005**

Tabell 6. Antalet månadsavlönade statsanställda i Finland och deras medellön för ordinarie arbetstid och totallön i genomsnitt efter utbildningsområde, utbildningsnivå och examen i november 2005

Koulutusala - <i>Utbildningsområde</i> Koulutusaste - <i>Utbildningsnivå</i>	Lukumäärä - <i>Antal</i>			Säännöllisen työajan ansio, € <i>Lön för ordinarie arbetstid, €</i>			Keskimääräinen kokonaisansio, € <i>Genomsnittlig totallön, €</i>					
	Yhteensä <sup>1)</sup> <i>Totalt<sup>1)</sup></i>	Miehet <sup>2)</sup> <i>Män<sup>2)</sup></i>	Naiset <sup>2)</sup> <i>Kvinnor<sup>2)</sup></i>	Yhteensä <i>Totalt</i>	Miehet <i>Män</i>	Naiset <i>Kvinnor</i>	Yhteensä <i>Totalt</i>	Miehet <i>Män</i>	Naiset <i>Kvinnor</i>	Desiili - Decil		
Tutkintoryhmä - <i>Examensgrupp</i> Tutkinto/opintosuunta - <i>Examen/studierktning</i>										1.	5.	9.
719 Muu kasvatustieteellinen ja opettajankoulutus, ylempi korkeakouluaste	17	3	13	2 885	...	...	2 920	...	...	.	.	.
7199 Muu kasvatustieteellinen ja opettajankoulutus, ylempi korkeakouluaste	17	3	13	2 885	...	...	2 920	...	...	.	.	.
81 Tutkijakoulutusaste	514	211	281	3 825	3 987	3 704	3 865	4 036	3 739	2 792	3 785	5 117
812 Kasvatustieteen lisensiaatti	145	51	88	3 296	3 448	3 207	3 328	3 476	3 242	2 465	3 247	4 515
8121 Kasvatustieteen lisensiaatti	145	51	88	3 296	3 448	3 207	3 328	3 476	3 242	2 465	3 247	4 515
815 Kasvatustieteellisen alan tohtori	369	160	193	4 039	4 164	3 936	4 083	4 220	3 970	3 112	3 939	5 277
8151 Kasvatustieteen tohtori	281	123	144	3 990	4 102	3 896	4 025	4 138	3 931	3 138	3 901	5 117
8152 Filosofian tohtori, kasvatustieteellinen ala	88	37	49	4 192	4 371	4 056	4 263	4 489	4 089	3 112	4 085	5 764
<b>2 HUMANISTINEN JA TAIDEALAN KOULUTUS</b>	<b>6 296</b>	<b>1 910</b>	<b>3 821</b>	<b>2 844</b>	<b>3 113</b>	<b>2 709</b>	<b>2 870</b>	<b>3 140</b>	<b>2 735</b>	<b>1 843</b>	<b>2 651</b>	<b>4 221</b>
<b>32 Keskiaste</b>	<b>311</b>	<b>99</b>	<b>182</b>	<b>2 086</b>	<b>2 182</b>	<b>2 031</b>	<b>2 114</b>	<b>2 227</b>	<b>2 049</b>	<b>1 625</b>	<b>2 001</b>	<b>2 850</b>
321 Taidealan sekä käsi- ja taideteollisuuden peruskoulutus, keskiaste	288	92	169	2 092	2 201	2 030	2 122	2 249	2 049	1 622	2 014	2 850
3211 Artesaani, käsi- ja taideteollisuuden peruskoulutus	177	51	110	2 056	2 206	1 983	2 087	2 266	2 000	1 605	1 986	2 885
3212 Musiikin peruskoulutus	19	16	3	2 242	...	...	2 288	...	...	.	.	.
3213 Kuvataiteen peruskoulutus	13	6	5	2 067	...	...	2 070	...	...	.	.	.
3215 Teatteri- ja tanssialan peruskoulutus	1	1	-	...	...	-	...	...	-	.	.	.
3216 Viestintäalan peruskoulutus	21	6	13	1 883	1 959	1 842	1 917	2 044	1 848	.	.	.
3219 Muu taidealan sekä käsi- ja taideteollisuuden peruskoulutus	57	12	38	2 224	2 190	2 236	2 250	2 190	2 270	1 730	2 222	2 929
324 Taidealan sekä käsi- ja taideteollisuuden ammattitutkinto	14	6	7	1 991	1 930	2 043	2 005	1 954	2 048	.	.	.
3241 Käsi- ja taideteollisuuden ammattitutkinto	4	4	-	...	...	-	...	...	-	.	.	.
3245 Teatteri- ja tanssialan ammattitutkinto	1	-	-	...	-	-	...	-	-	.	.	.
3246 Viestintäalan ammattitutkinto	9	2	7	1 976	...	...	1 981	...	...	.	.	.
327 Taidealan sekä käsi- ja taideteollisuuden erikoisammattitutkinto	2	-	1	...	-	...	...	-	...	.	.	.
3276 Viestintäalan erikoisammattitutkinto	2	-	1	...	-	...	...	-	...	.	.	.
329 Muu humanistinen ja taidealan koulutus, keskiaste	7	1	5	1 989	...	...	1 989	...	...	.	.	.
3299 Muu humanistinen ja taidealan koulutus, keskiaste	7	1	5	1 989	...	...	1 989	...	...	.	.	.
52 Alin korkea-aste	146	55	72	2 244	2 500	2 058	2 276	2 527	2 094	1 751	2 090	3 003
521 Taidealan sekä käsi- ja taideteollisuuden koulutus, alin korkea-aste	124	53	55	2 261	2 500	2 039	2 287	2 528	2 064	1 749	2 086	3 099
5211 Artonomi	90	31	50	2 104	2 284	1 998	2 139	2 328	2 026	1 721	2 052	2 748
5212 Musiikin koulutus, alin korkea-aste	6	5	-	...	...	-	...	...	-	.	.	.
5213 Kuvataiteen koulutus, alin korkea-aste	21	12	5	2 837	...	...	2 839	...	...	.	.	.
5215 Teatteri- ja tanssialan koulutus, alin korkea-aste	2	2	-	...	...	-	...	...	-	.	.	.
5216 Medianomi	5	3	-	...	...	-	...	...	-	.	.	.
529 Muu humanistinen ja taidealan koulutus, alin korkea-aste	22	2	17	2 144	...	...	2 209	...	...	.	.	.
5299 Muu humanistinen ja taidealan koulutus, alin korkea-aste	22	2	17	2 144	...	...	2 209	...	...	.	.	.
62 Alempi korkeakouluaste	902	194	610	2 389	2 616	2 319	2 410	2 628	2 342	1 762	2 246	3 289
621 Humanistinen, taide- ja kulttuurialan ammattikorkeakoulututkinto	158	38	104	2 063	2 096	2 051	2 078	2 101	2 070	1 677	2 000	2 622
6211 Käsi- ja taideteollisuuden ja konservoinnin ammattikorkeakoulututkinto	69	16	47	2 100	2 111	2 096	2 131	2 111	2 138	1 617	2 000	2 765
6212 Musiikin ammattikorkeakoulututkinto	2	2	-	...	...	-	...	...	-	.	.	.
6213 Kuvataiteen ammattikorkeakoulututkinto	6	2	3	...	...	...	...	...	...	.	.	.
6215 Teatteri- ja tanssialan ammattikorkeakoulututkinto	2	-	2	...	-	...	...	-	...	.	.	.
6216 Medianomin ammattikorkeakoulututkinto	35	8	19	1 975	2 031	1 951	1 978	2 036	1 953	.	.	.
6217 Humanistisen alan ja kulttuurialan ammattikorkeakoulututkinto	42	10	31	2 093	2 162	2 070	2 095	2 171	2 071	1 640	2 186	2 533
6219 Muu humanistinen, taide- ja kulttuurialan ammattikorkeakoulututkinto	2	-	2	...	-	...	...	-	...	.	.	.

**Taulukko 6. Valtion kotimaassa toimivan kuukausipalkkaisen henkilöstön lukumäärät, säännöllisen työajan keskiansiot, kokonaisansiot koulutusasteen ja tutkinnon mukaan marraskuussa 2005**

*Tabell 6. Antalet månadsavlönade statsanställda i Finland och deras medellön för ordinarie arbetstid och totallön i genomsnitt efter utbildningsområde, utbildningsnivå och examen i november 2005*

Koulutusala - <i>Utbildningsområde</i> Koulutusaste - <i>Utbildningsnivå</i>	Lukumäärä - <i>Antal</i>			Säännöllisen työajan ansio, € <i>Lön för ordinarie arbetstid, €</i>			Keskimääräinen kokonaisansio, € <i>Genomsnittlig totallön, €</i>					
	Tutkintoryhmä - <i>Examensgrupp</i>			Yhteensä			Yhteensä			Desiili - <i>Decil</i>		
	Tutkinto/opintosuunta - <i>Examen/studieriktning</i>	<i>Yhteensä<sup>1)</sup></i>	<i>Miehet<sup>2)</sup></i>	<i>Naiset<sup>2)</sup></i>	<i>Totalt</i>	<i>Män</i>	<i>Kvinnor</i>	<i>Totalt</i>	<i>Män</i>	<i>Kvinnor</i>	1.	5.
622 Taidealan koulutus, alempi korkeakouluaste	49	25	18	3 164	3 431	2 748	3 175	3 444	2 756	1 847	3 032	5 117
6221 Taiteen koulutus, alempi korkeakouluaste	13	6	3	1 934	...	...	1 936	...	...	.	.	.
6222 Musiikin koulutus, alempi korkeakouluaste	22	11	9	3 236	3 461	2 961	3 252	3 490	2 961	.	.	.
6223 Kuvataiteen koulutus, alempi korkeakouluaste	1	-	1	...	-	...	...	-	...	.	.	.
6225 Teatteri- ja tanssialan koulutus, alempi korkeakouluaste	6	3	3	3 593	...	...	3 612	...	...	.	.	.
6229 Muu taidealan koulutus, alempi korkeakouluaste	7	5	2	4 341	...	...	4 341	...	...	.	.	.
623 Humanististen tieteiden kandidaatti	571	113	393	2 356	2 511	2 313	2 373	2 517	2 333	1 762	2 234	3 246
6231 Humanististen tieteiden kandidaatti, kielitieteet	267	38	195	2 372	2 678	2 315	2 383	2 684	2 328	1 785	2 196	3 253
6232 Humanististen tieteiden kandidaatti, kääntäminen ja tulkkaus	10	1	7	2 552	...	...	2 585	...	...	.	.	.
6233 Humanististen tieteiden kandidaatti, historia ja arkeologia	88	25	55	2 338	2 484	2 277	2 345	2 492	2 284	1 741	2 278	3 032
6234 Humanististen tieteiden kandidaatti, kirjallisuuden, kulttuurin ja kielentutkimus	153	32	103	2 295	2 412	2 258	2 330	2 419	2 302	1 685	2 234	3 235
6235 Humanististen tieteiden kandidaatti, taiteiden tutkimus	36	10	23	2 402	2 346	2 425	2 414	2 346	2 441	1 795	2 366	3 298
6236 Humanististen tieteiden kandidaatti, viestintätieteet ja informaatiotutkimus	4	1	3	...	...	...	...	...	...	.	.	.
6237 Humanististen tieteiden kandidaatti, filosofia	11	6	5	2 590	...	...	2 590	...	...	.	.	.
6239 Humanististen tieteiden kandidaatti, muu ala	2	-	2	...	-	...	...	-	...	.	.	.
624 Teologian koulutus, alempi korkeakouluaste	11	6	1	2 909	...	...	2 909	...	...	.	.	.
6241 Teologian koulutus, alempi korkeakouluaste	11	6	1	2 909	...	...	2 909	...	...	.	.	.
628 Diplomikielenkääntäjä (kieli-instituutti)	106	11	88	2 571	3 071	2 506	2 618	3 183	2 545	1 904	2 519	3 438
6281 Diplomikielenkääntäjä (kieli-instituutti)	106	11	88	2 571	3 071	2 506	2 618	3 183	2 545	1 904	2 519	3 438
629 Muu humanistinen ja taidealan koulutus, alempi korkeakouluaste	7	1	6	3 259	...	...	3 358	...	...	.	.	.
6299 Muu humanistinen ja taidealan koulutus, alempi korkeakouluaste	7	1	6	3 259	...	...	3 358	...	...	.	.	.
<b>72 Ylempi korkeakouluaste</b>	<b>3 633</b>	<b>923</b>	<b>2 351</b>	<b>2 711</b>	<b>2 848</b>	<b>2 657</b>	<b>2 742</b>	<b>2 884</b>	<b>2 686</b>	<b>1 822</b>	<b>2 602</b>	<b>3 751</b>
722 Taiteen koulutus, ylempi korkeakouluaste	214	75	116	2 828	2 883	2 792	2 846	2 900	2 810	1 954	2 734	3 977
7221 Taiteen maisteri, taiteen kandidaatti (ylempi)	197	70	104	2 750	2 821	2 701	2 769	2 839	2 721	1 954	2 716	3 723
7229 Muu taiteen koulutus, ylempi korkeakouluaste	17	5	12	3 608	...	...	3 612	...	...	.	.	.
723 Musiikin koulutus, ylempi korkeakouluaste	162	69	64	3 035	3 132	2 927	3 071	3 172	2 958	2 139	3 076	3 789
7231 Musiikin maisteri, musiikin kandidaatti (ylempi)	92	33	41	2 733	2 714	2 748	2 785	2 775	2 793	1 969	2 636	3 539
7239 Muu musiikin koulutus, ylempi	70	36	23	3 415	3 515	3 253	3 430	3 536	3 257	2 754	3 235	4 630
724 Kuvataiteen koulutus, ylempi korkeakouluaste	5	3	2	...	...	...	...	...	...	.	.	.
7241 Kuvataiteen maisteri; kuvataideakatemiaan loppututkinto	5	3	2	...	...	...	...	...	...	.	.	.
725 Teatteri- ja tanssialan koulutus, ylempi korkeakouluaste	29	16	9	2 776	3 000	2 378	2 776	3 000	2 378	.	.	.
7251 Teatteritaiteen maisteri, teatteritaiteen kandidaatti (ylempi)	23	15	6	2 860	3 005	2 496	2 860	3 005	2 496	.	.	.
7252 Tanssitaiteen maisteri, tanssitaiteen kandidaatti (ylempi)	6	1	3	...	...	...	...	...	...	.	.	.
726 Filosofian maisteri, filosofian kandidaatti, humanistinen ala	3 033	654	2 094	2 688	2 811	2 650	2 718	2 843	2 679	1 810	2 582	3 737
7261 Filosofian maisteri, filosofian kandidaatti, kielitieteet	1 332	169	1 035	2 793	2 946	2 769	2 833	2 981	2 809	1 895	2 726	3 896
7262 Filosofian maisteri, filosofian kandidaatti, kääntäminen ja tulkkaus	145	16	115	2 472	2 636	2 449	2 503	2 696	2 476	1 843	2 529	3 167
7263 Filosofian maisteri, filosofian kandidaatti, historia ja arkeologia	618	262	316	2 741	2 878	2 628	2 770	2 920	2 646	1 804	2 591	3 953
7264 Filosofian maisteri, filosofian kandidaatti, kirjallisuuden, kulttuurin ja kielentutkimus	610	117	415	2 554	2 673	2 520	2 572	2 689	2 539	1 719	2 462	3 477

**Taulukko 6. Valtion kotimaassa toimivan kuukausipalkkaisen henkilöstön lukumäärät, säännöllisen työntekijän keskiarvot, kokonaisarvot koulutusasteen ja tutkinnon mukaan marraskuussa 2005**

Tabell 6. Antalet månadsavlönade statsanställda i Finland och deras medellön för ordinarie arbetstid och totallön i genomsnitt efter utbildningsområde, utbildningsnivå och examen i november 2005

Koulutusala - Utbildningsområde Koulutusaste - Utbildningsnivå Tutkintoryhmä - Examensgrupp Tutkinto/opinnotsuunta - Examen/studieriktning	Lukumäärä - Antal			Säännöllisen työntekijän ansio, € Lön för ordinarie arbetstid, €			Keskimääräinen kokonaisansio, € Genomsnittlig totallön, €			Desiili - Decil		
	Yhteensä <sup>1)</sup> Totalt <sup>1)</sup>	Miehet <sup>2)</sup> Män <sup>2)</sup>	Naiset <sup>2)</sup> Kvinnor <sup>2)</sup>	Yhteensä Totalt	Miehet Män	Naiset Kvinnor	Yhteensä Totalt	Miehet Män	Naiset Kvinnor	1.	5.	9.
7265 Filosofian maisteri, filosofian kandidaatti, taiteiden tutkimus	199	47	134	2 527	2 522	2 528	2 545	2 550	2 542	1 757	2 441	3 438
7266 Filosofian maisteri, filosofian kandidaatti, viestintätieteet ja informaatiotutkimus	89	18	65	2 364	2 398	2 355	2 378	2 407	2 370	1 847	2 231	3 028
7267 Filosofian maisteri, filosofian kandidaatti, filosofia (humanistinen ala)	31	22	9	2 637	2 743	2 379	2 643	2 751	2 379	1 848	2 539	3 462
7269 Filosofian maisteri, filosofian kandidaatti, muu humanistinen ala	9	3	5	2 769	...	...	2 772	...	...	.	.	.
727 Teologian koulutus, ylempi korkeakouluaste	179	103	59	2 716	2 847	2 494	2 771	2 923	2 513	1 755	2 623	3 772
7271 Teologian maisteri, teologian kandidaatti (ylempi)	179	103	59	2 716	2 847	2 494	2 771	2 923	2 513	1 755	2 623	3 772
729 Muu humanistinen ja taidealan koulutus, ylempi korkeakouluaste	11	3	7	2 550	...	...	2 577	...	...	.	.	.
7299 Muu humanistinen ja taidealan koulutus, ylempi korkeakouluaste	11	3	7	2 550	...	...	2 577	...	...	.	.	.
<b>82 Tutkijakoulutusaste</b>	<b>1 304</b>	<b>639</b>	<b>606</b>	<b>3 698</b>	<b>3 827</b>	<b>3 562</b>	<b>3 716</b>	<b>3 842</b>	<b>3 583</b>	<b>2 484</b>	<b>3 493</b>	<b>5 172</b>
822 Taidealan lisensiaatti	20	7	12	3 480	3 256	3 611	3 529	3 256	3 689	.	.	.
8221 Taiteen lisensiaatti	12	4	7	3 361	...	...	3 361	...	...	.	.	.
8222 Musiikin lisensiaatti	8	3	5	3 644	...	...	3 760	...	...	.	.	.
823 Filosofian lisensiaatti, humanistinen ala	360	148	191	3 027	3 122	2 955	3 057	3 138	2 996	2 038	2 979	4 248
8231 Filosofian lisensiaatti, kielitieteet	151	45	99	3 184	3 382	3 094	3 215	3 411	3 126	2 185	3 161	4 447
8232 Filosofian lisensiaatti, kääntäminen ja tulkkaus	9	4	4	3 177	...	...	3 177	...	...	.	.	.
8233 Filosofian lisensiaatti, historia ja arkeologia	75	39	32	2 789	2 969	2 574	2 819	2 996	2 608	1 905	2 660	4 000
8234 Filosofian lisensiaatti, kirjallisuuden, kulttuurien ja kielen tutkimus	80	37	36	3 108	3 232	2 984	3 126	3 232	3 019	2 123	2 930	4 639
8235 Filosofian lisensiaatti, taiteiden tutkimus	30	15	14	2 633	2 617	2 649	2 651	2 617	2 686	.	.	.
8236 Filosofian lisensiaatti, viestintätieteet ja informaatiotutkimus	7	1	6	3 072	...	...	3 307	...	...	.	.	.
8237 Filosofian lisensiaatti, filosofia (humanistinen ala)	8	7	-	2 704	2 704	-	2 704	2 704	-	.	.	.
824 Teologian lisensiaatti	13	6	6	3 385	3 834	2 936	3 389	3 842	2 936	.	.	.
8241 Teologian lisensiaatti	13	6	6	3 385	3 834	2 936	3 389	3 842	2 936	.	.	.
825 Taidealan tohtori	56	21	33	3 943	4 015	3 895	3 983	4 044	3 943	3 057	4 002	5 117
8251 Taiteen tohtori	22	6	16	3 940	3 967	3 929	3 958	4 025	3 933	.	.	.
8252 Musiikin tohtori	27	11	14	3 998	4 322	3 744	4 068	4 345	3 851	.	.	.
8253 Kuvataiteen tohtori	2	2	-	...	...	-	...	...	-	.	.	.
8254 Teatteritaiteen tohtori	2	1	1	...	...	...	...	...	...	.	.	.
8255 Tanssitaiteen tohtori	3	1	2	...	...	...	...	...	...	.	.	.
826 Filosofian tohtori, humanistinen ala	763	388	346	3 954	4 032	3 867	3 964	4 043	3 874	2 672	3 825	5 367
8261 Filosofian tohtori, kielitieteet	249	95	149	4 008	4 150	3 916	4 018	4 155	3 930	2 748	4 002	5 390
8262 Filosofian tohtori, kääntäminen ja tulkkaus	11	2	9	3 322	...	...	3 322	...	...	.	.	.
8263 Filosofian tohtori, historia ja arkeologia	157	119	35	3 795	3 868	3 545	3 805	3 880	3 545	2 608	3 553	5 228
8264 Filosofian tohtori, kirjallisuuden, kulttuurien ja kielen tutkimus	211	96	100	4 030	4 091	3 971	4 042	4 112	3 973	2 651	3 898	5 594
8265 Filosofian tohtori, taiteiden tutkimus	78	39	37	4 171	4 316	4 022	4 176	4 323	4 025	2 932	4 118	5 582
8266 Filosofian tohtori, viestintätieteet ja informaatiotutkimus	15	7	8	3 677	3 787	3 595	3 683	3 787	3 604	.	.	.
8267 Filosofian tohtori, filosofia (humanistinen ala)	40	28	8	3 721	3 826	3 353	3 722	3 828	3 353	2 548	3 599	5 129
8269 Filosofian tohtori, muu humanistinen ala	2	2	-	...	...	-	...	...	-	.	.	.
827 Teologian tohtori	89	68	17	4 122	4 180	3 876	4 145	4 209	3 876	2 792	3 799	5 958
8271 Teologian tohtori	89	68	17	4 122	4 180	3 876	4 145	4 209	3 876	2 792	3 799	5 958
829 Muu humanistinen ja taidealan koulutus, tutkijakoulutusaste	3	1	1	...	...	...	...	...	...	.	.	.
8299 Muu humanistinen ja taidealan koulutus, tutkijakoulutusaste	3	1	1	...	...	...	...	...	...	.	.	.

**Taulukko 6. Valtion kotimaassa toimivan kuukausipalkkaisen henkilöstön lukumäärät, säännöllisen työajan keskiansiot, kokonaisansiot koulutusasteen ja tutkinnon mukaan marraskuussa 2005**

Tabell 6. Antalet månadsavlönade statsanställda i Finland och deras medellön för ordinarie arbetstid och totallönen i genomsnitt efter utbildningsområde, utbildningsnivå och examen i november 2005

Koulutusala - <i>Utbildningsområde</i> Koulutusaste - <i>Utbildningsnivå</i>	Lukumäärä - Antal			Säännöllisen työajan ansio, € Lön för ordinarie arbetstid, €			Keskimääräinen kokonaisansio, € Genomsnittlig totallön, €			Desiili - Decil		
	Yhteensä <sup>1)</sup> Totalt <sup>1)</sup>	Miehet <sup>2)</sup> Män <sup>2)</sup>	Naiset <sup>2)</sup> Kvinnor <sup>2)</sup>	Yhteensä Totalt	Miehet Män	Naiset Kvinnor	Yhteensä Totalt	Miehet Män	Naiset Kvinnor	1.	5.	9.
<b>3 KAUPALLINEN JA YHTEISKUNTATIETEEL- LINEN KOULUTUS</b>	<b>36 664</b>	<b>10 378</b>	<b>23 783</b>	<b>2 698</b>	<b>3 341</b>	<b>2 414</b>	<b>2 718</b>	<b>3 374</b>	<b>2 430</b>	<b>1 803</b>	<b>2 293</b>	<b>4 292</b>
33 Keskiaste	4 106	556	3 188	2 010	2 146	1 987	2 031	2 196	2 002	1 686	1 953	2 423
331 Kaupan ja hallinnon peruskoulutus, keskiaste	3 395	436	2 666	2 013	2 183	1 986	2 031	2 218	2 001	1 686	1 956	2 423
3311 Liiketalouden perustutkinto (merkanti, merkonomi)	3 269	379	2 605	2 013	2 209	1 985	2 031	2 241	2 000	1 685	1 955	2 422
3319 Muu kaupan ja hallinnon peruskoulutus, keskiaste	126	57	61	2 024	2 012	2 035	2 054	2 062	2 046	1 738	1 984	2 442
334 Kaupan ja hallinnon ammattitutkinto	320	98	194	1 932	1 893	1 951	1 983	2 015	1 967	1 643	1 922	2 366
3341 Kaupan ja hallinnon ammattitutkinto	320	98	194	1 932	1 893	1 951	1 983	2 015	1 967	1 643	1 922	2 366
337 Kaupan ja hallinnon erikoisammattitutkinto	20	8	12	2 699	3 163	2 362	2 708	3 178	2 367	.	.	.
3371 Kaupan ja hallinnon erikoisammattitutkinto	20	8	12	2 699	3 163	2 362	2 708	3 178	2 367	.	.	.
339 Muu kaupallinen ja yhteiskuntatieteellinen koulutus, keskiaste	371	14	316	2 009	2 138	2 004	2 023	2 167	2 017	1 809	1 952	2 378
3399 Muu kaupallinen ja yhteiskuntatieteellinen koulutus, keskiaste	371	14	316	2 009	2 138	2 004	2 023	2 167	2 017	1 809	1 952	2 378
53 Alin korkea-aste	14 933	2 377	11 417	2 132	2 425	2 071	2 149	2 462	2 084	1 770	2 018	2 736
531 Kaupan ja hallinnon koulutus, alin korkea-aste	14 893	2 360	11 396	2 131	2 423	2 071	2 148	2 459	2 084	1 770	2 018	2 729
5311 Merkonomi, liiketalouden opistotutkinto	14 608	2 358	11 129	2 128	2 423	2 065	2 145	2 459	2 078	1 769	2 016	2 728
5314 Sihteerikoulutus, alin korkea-aste	285	2	267	2 290	...	...	2 309	...	...	1 914	2 267	2 744
539 Muu kaupallinen ja yhteiskuntatieteellinen koulutus, alin korkea-aste	40	17	21	2 460	2 803	2 189	2 479	2 822	2 209	1 860	2 172	3 435
5399 Muu kaupallinen ja yhteiskuntatieteellinen koulutus, alin korkea-aste	40	17	21	2 460	2 803	2 189	2 479	2 822	2 209	1 860	2 172	3 435
63 Alempi korkeakouluaste	4 138	1 162	2 679	2 554	2 898	2 405	2 575	2 924	2 425	1 679	2 404	3 708
631 Tradenomi, liiketalouden ammattikorkeakoulu- tutkinto	1 837	412	1 342	2 086	2 312	2 017	2 104	2 340	2 032	1 569	1 970	2 868
6311 Tradenomi, liiketalouden ammattikorkeakoulu- tutkinto	1 837	412	1 342	2 086	2 312	2 017	2 104	2 340	2 032	1 569	1 970	2 868
632 Kauppatieteellinen koulutus, alempi korkea- kouluaste	648	203	388	3 302	3 676	3 100	3 328	3 687	3 134	2 081	3 264	4 663
6321 Kauppatieteiden kandidaatti (alempi)	35	7	25	2 678	3 041	2 572	2 681	3 041	2 576	1 921	2 486	3 623
6322 Ekonomi (alempi)	501	195	270	3 531	3 702	3 402	3 557	3 714	3 440	2 385	3 469	4 764
6324 Akateeminen sihteeri ja kirjeenvaihtaja	112	1	93	2 391	...	...	2 420	...	...	1 873	2 308	3 259
633 Yhteiskuntatieteellinen koulutus, alempi korkeakouluaste	335	112	192	2 646	2 834	2 537	2 676	2 879	2 559	1 849	2 531	3 707
6331 Valtiotieteiden kandidaatti (alempi)	48	19	23	2 345	2 342	2 348	2 349	2 344	2 353	1 830	2 175	3 094
6332 Yhteiskuntatieteiden kandidaatti (alempi)	62	17	44	2 323	2 407	2 291	2 326	2 410	2 293	1 700	2 303	2 977
6333 Hallintotieteiden kandidaatti (alempi)	78	34	41	2 557	2 846	2 318	2 595	2 901	2 343	1 823	2 495	3 564
6334 Humanististen tieteiden kandidaatti, yhteis- kuntatieteellinen ala	142	41	80	2 967	3 238	2 829	3 017	3 314	2 866	2 135	2 941	3 908
6335 Psykologian kandidaatti (alempi)	1	1	-	...	...	-	...	...	-	.	.	.
6336 Taloudellis-hallinnollinen tutkinto	3	-	3	...	-	...	...	-	...	.	.	.
6339 Muu yhteiskuntatieteellinen koulutus, alempi korkeakouluaste	1	-	1	...	-	...	...	-	...	.	.	.
634 Oikeustieteellinen koulutus, alempi korkea- kouluaste	426	142	244	2 881	3 282	2 641	2 916	3 332	2 667	2 123	2 798	3 901
6341 Oikeustieteellinen koulutus, alempi korkea- kouluaste	426	142	244	2 881	3 282	2 641	2 916	3 332	2 667	2 123	2 798	3 901
639 Muu kaupallinen ja yhteiskuntatieteellinen koulutus, alempi korkeakouluaste	892	293	513	2 824	2 998	2 728	2 839	3 011	2 743	2 018	2 812	3 682
6391 Sosionomikoulutus ja muu yhteiskunnallinen toimihenkilökoulutus	887	289	512	2 824	2 996	2 730	2 838	3 009	2 745	2 018	2 812	3 669
6399 Muu kaupallinen ja yhteiskuntatieteellinen koulutus, alempi korkeakouluaste	5	4	1	...	...	...	...	...	...	.	.	.

**Taulukko 6. Valtion kotimaassa toimivan kuukausipalkkaisen henkilöstön lukumäärät, säännöllisen työajan keskiansiot, kokonaisansiot koulutusasteen ja tutkinnon mukaan marraskuussa 2005**

Tabell 6. Antalet månadsavlönade statsanställda i Finland och deras medellön för ordinarie arbetstid och totallön i genomsnitt efter utbildningsområde, utbildningsnivå och examen i november 2005

Koulutusala - <i>Utbildningsområde</i> Koulutusaste - <i>Utbildningsnivå</i> Tutkintoryhmä - <i>Examensgrupp</i> Tutkinto/opintosuunta - <i>Examen/studienktning</i>	Lukumäärä - <i>Antal</i>			Säännöllisen työajan ansio, € <i>Lön för ordinarie arbetstid, €</i>			Keskimääräinen kokonaisansio, € <i>Genomsnittlig totallön, €</i>					
	Yhteensä <sup>1)</sup> Mieh <sup>2)</sup> Naiset <sup>2)</sup>			Yhteensä Mieh <sup>2)</sup> Naiset			Yhteensä Mieh <sup>2)</sup> Naiset			Desilli - Decil		
	Totalt <sup>1)</sup>	Män <sup>2)</sup>	Kvinnor <sup>2)</sup>	Totalt	Män	Kvinnor	Totalt	Män	Kvinnor	1.	5.	9.
73 Ylempi korkeakouluaste	11 338	4 970	5 788	3 433	3 747	3 160	3 458	3 779	3 178	2 042	3 251	5 101
732 Kauppatieteellinen koulutus, ylempi korkeakouluaste	1 899	781	1 018	2 968	3 069	2 888	2 989	3 089	2 910	1 895	2 881	4 238
7321 Kauppatieteiden maisteri, kauppatieteiden kandidaatti (ylempi)	1 045	430	574	2 695	2 753	2 649	2 716	2 775	2 671	1 837	2 501	3 901
7322 Ekonomi (ylempi)	742	292	397	3 264	3 414	3 151	3 286	3 432	3 175	2 183	3 171	4 388
7323 Taloustieteiden kandidaatti (ylempi)	110	58	46	3 647	3 682	3 602	3 654	3 690	3 607	2 664	3 479	5 014
7329 Muu kauppatieteellinen koulutus, ylempi korkeakouluaste	2	1	1	...	...	...	...	...	...	.	.	.
733 Yhteiskuntatieteellinen koulutus, ylempi korkeakouluaste	4 862	1 825	2 682	3 056	3 371	2 839	3 076	3 400	2 852	1 997	2 926	4 303
7331 Valtiotieteiden maisteri, valtiotieteen kandidaatti (ylempi)	1 951	873	922	3 222	3 529	2 929	3 239	3 554	2 939	1 996	3 086	4 555
7332 Yhteiskuntatieteiden maisteri, yhteiskuntatieteiden kandidaatti (ylempi)	1 427	454	891	2 822	3 032	2 716	2 833	3 045	2 726	1 944	2 689	3 799
7333 Hallintotieteiden maisteri, hallintotieteiden kandidaatti (ylempi)	854	355	464	3 141	3 477	2 881	3 174	3 538	2 893	2 063	3 018	4 428
7334 Filosofian maisteri, filosofian kandidaatti, yhteiskuntatieteellinen ala	296	69	195	3 355	3 649	3 241	3 390	3 692	3 273	2 531	3 235	4 498
7335 Psykologian maisteri, psykologian kandidaatti (ylempi)	327	71	207	2 581	2 769	2 514	2 600	2 780	2 536	1 895	2 547	3 216
7339 Muu yhteiskuntatieteellinen koulutus, ylempi korkeakouluaste	7	3	3	2 564	...	...	2 669	...	...	.	.	.
734 Oikeustieteellinen koulutus, ylempi korkeakouluaste	4 568	2 359	2 085	4 002	4 265	3 702	4 034	4 304	3 726	2 595	3 856	5 535
7341 Oikeustieteen kandidaatti, lainopin kandidaatti, ylempi oikeustutkinto	4 568	2 359	2 085	4 002	4 265	3 702	4 034	4 304	3 726	2 595	3 856	5 535
739 Muu kaupallinen ja yhteiskuntatieteellinen koulutus, ylempi korkeakouluaste	9	5	3	2 606	...	...	2 606	...	...	.	.	.
7399 Muu kaupallinen ja yhteiskuntatieteellinen koulutus, ylempi korkeakouluaste	9	5	3	2 606	...	...	2 606	...	...	.	.	.
83 Tutkijakoulutusaste	2 149	1 313	711	4 117	4 308	3 761	4 139	4 334	3 779	2 726	3 898	5 642
832 Kauppatieteellinen koulutus, lisensiaatti	114	63	45	3 294	3 387	3 166	3 353	3 484	3 171	2 246	3 235	4 639
8321 Kauppatieteiden lisensiaatti	108	58	44	3 231	3 262	3 191	3 293	3 368	3 197	2 246	3 164	4 444
8323 Taloustieteiden lisensiaatti	5	5	-	...	...	-	...	...	-	.	.	.
8329 Muu kauppatieteellinen lisensiaattikoulutus	1	-	1	...	-	...	...	-	...	.	.	.
833 Yhteiskuntatieteellinen koulutus, lisensiaatti	386	207	151	3 487	3 666	3 237	3 497	3 675	3 248	2 359	3 265	4 929
8331 Valtiotieteiden lisensiaatti	170	95	61	3 541	3 790	3 145	3 555	3 803	3 161	2 145	3 314	5 123
8332 Yhteiskuntatieteiden lisensiaatti	112	61	47	3 296	3 399	3 164	3 300	3 405	3 165	2 484	3 226	4 218
8333 Hallintotieteiden lisensiaatti	46	29	15	3 471	3 518	3 384	3 477	3 521	3 393	2 424	3 420	4 530
8334 Filosofian lisensiaatti, yhteiskuntatieteellinen ala	27	13	11	4 320	4 527	4 050	4 335	4 538	4 072	.	.	.
8335 Psykologian lisensiaatti	30	9	16	3 238	3 269	3 219	3 245	3 271	3 230	.	.	.
8339 Muu yhteiskuntatieteellinen lisensiaattikoulutus	1	-	1	...	-	...	...	-	...	.	.	.
834 Oikeustieteen lisensiaatti	205	127	74	4 438	4 725	3 940	4 463	4 762	3 945	2 359	4 313	7 365
8341 Oikeustieteen lisensiaatti	205	127	74	4 438	4 725	3 940	4 463	4 762	3 945	2 359	4 313	7 365
835 Kauppatieteellinen koulutus, tohtori	362	230	108	4 305	4 411	4 076	4 345	4 444	4 131	3 064	4 395	5 642
8351 Kauppatieteiden tohtori	355	223	108	4 288	4 389	4 076	4 328	4 422	4 131	3 064	4 395	5 642
8353 Taloustieteiden tohtori	7	7	-	5 116	5 116	-	5 124	5 124	-	.	.	.
836 Yhteiskuntatieteellinen koulutus, tohtori	809	484	276	4 137	4 307	3 840	4 156	4 328	3 856	2 932	3 893	5 594
8361 Valtiotieteiden tohtori	395	263	111	4 232	4 432	3 758	4 261	4 467	3 773	2 929	4 051	5 642
8362 Yhteiskuntatieteiden tohtori	243	122	107	4 010	4 074	3 939	4 022	4 076	3 962	2 865	3 799	5 390
8363 Hallintotieteiden tohtori	72	55	14	4 327	4 339	4 282	4 328	4 340	4 282	3 032	4 036	5 840
8365 Psykologian tohtori	99	44	44	3 912	4 158	3 660	3 920	4 169	3 665	2 890	3 695	5 239
837 Oikeustieteen tohtori	173	136	35	5 084	5 233	4 509	5 103	5 256	4 513	3 523	4 969	7 086
8373 Oikeustieteen tohtori	173	136	35	5 084	5 233	4 509	5 103	5 256	4 513	3 523	4 969	7 086
839 Muu kaupallinen ja yhteiskuntatieteellinen koulutus, tutkijakoulutusaste	100	66	22	4 109	4 095	4 151	4 117	4 104	4 156	2 726	4 002	5 642
8391 Filosofian tohtori, kauppatieteellinen ja yhteiskuntatieteellinen ala	100	66	22	4 109	4 095	4 151	4 117	4 104	4 156	2 726	4 002	5 642

**Taulukko 6. Valtion kotimaassa toimivan kuukausipalkkaisen henkilöstön lukumäärät, säännöllisen työajan keskiansiot, kokonaisansiot koulutusasteen ja tutkinnon mukaan marraskuussa 2005**

Tabell 6. Antalet månadsavlönade statsanställda i Finland och deras medellön för ordinarie arbetstid och totallönen i genomsnitt efter utbildningsområde, utbildningsnivå och examen i november 2005

Koulutusala - <i>Utbildningsområde</i> Koulutusaste - <i>Utbildningsnivå</i>	Lukumäärä - Antal			Säännöllisen työajan ansio, € Lön för ordinarie arbetstid, €			Keskimääräinen kokonaisansio, € Genomsnittlig totallön, €					
	Yhteensä <sup>1)</sup>	Miehet <sup>2)</sup>	Naiset <sup>2)</sup>	Yhteensä	Miehet	Naiset	Yhteensä	Miehet	Naiset	Desiili - Decil		
Tutkintoryhmä - <i>Examensgrupp</i> Tutkinto/opintosuunta - <i>Examen/studieriktning</i>	Totalt <sup>1)</sup>	Män <sup>2)</sup>	Kvinnor <sup>2)</sup>	Totalt	Män	Kvinnor	Totalt	Män	Kvinnor	1.	5.	9.
<b>4 LUONNONTIETEELLINEN KOULUTUS</b>	<b>8 204</b>	<b>4 393</b>	<b>3 297</b>	<b>3 023</b>	<b>3 227</b>	<b>2 750</b>	<b>3 052</b>	<b>3 264</b>	<b>2 768</b>	<b>1 895</b>	<b>2 915</b>	<b>4 455</b>
34 Keskiaste	363	149	184	2 141	2 262	2 044	2 167	2 295	2 065	1 643	2 062	2 877
341 Tietojenkäsittelyn peruskoulutus, keskiaste	209	78	111	2 166	2 303	2 069	2 194	2 333	2 094	1 693	2 046	2 930
3411 Tietojenkäsittelyn peruskoulutus, keskiaste	209	78	111	2 166	2 303	2 069	2 194	2 333	2 094	1 693	2 046	2 930
344 Tietojenkäsittelyn ammattitutkinto	137	61	66	2 105	2 200	2 021	2 128	2 237	2 031	1 603	2 092	2 690
3441 Tietojenkäsittelyn ammattitutkinto	137	61	66	2 105	2 200	2 021	2 128	2 237	2 031	1 603	2 092	2 690
347 Tietojenkäsittelyn erikoisammattitutkinto	17	10	7	2 126	2 301	1 875	2 165	2 327	1 934	.	.	.
3471 Tietojenkäsittelyn erikoisammattitutkinto	17	10	7	2 126	2 301	1 875	2 165	2 327	1 934	.	.	.
54 Alin korkea-aste	291	125	154	2 587	2 801	2 412	2 625	2 860	2 431	1 859	2 494	3 638
541 Tietojenkäsittelyn koulutus, alin korkea-aste	291	125	154	2 587	2 801	2 412	2 625	2 860	2 431	1 859	2 494	3 638
5411 Tietojenkäsittelyn koulutus, alin korkea-aste	291	125	154	2 587	2 801	2 412	2 625	2 860	2 431	1 859	2 494	3 638
64 Alempi korkeakouluaste	315	157	127	2 786	2 980	2 541	2 811	3 011	2 558	1 952	2 664	3 845
642 Luonnontieteiden kandidaatti	315	157	127	2 786	2 980	2 541	2 811	3 011	2 558	1 952	2 664	3 845
6421 Luonnontieteiden kandidaatti, matematiikka ja tilastotiede	91	44	36	3 067	3 335	2 730	3 101	3 361	2 774	2 018	3 032	4 225
6422 Luonnontieteiden kandidaatti, tietojenkäsittely	74	50	16	2 831	2 867	2 721	2 860	2 904	2 722	2 010	2 741	4 049
6423 Luonnontieteiden kandidaatti, fysikaaliset tieteet	35	26	8	2 965	3 003	2 838	2 996	3 039	2 857	1 898	3 010	3 833
6424 Luonnontieteiden kandidaatti, kemia	37	8	26	2 404	2 619	2 332	2 417	2 630	2 345	1 911	2 297	2 984
6425 Luonnontieteiden kandidaatti, geologia	14	7	6	2 488	2 606	2 351	2 511	2 637	2 364	.	.	.
6426 Luonnontieteiden kandidaatti, maantiede	21	9	12	2 536	2 810	2 353	2 539	2 819	2 353	.	.	.
6427 Luonnontieteiden kandidaatti, biologia, biokemia ja ympäristötiede	42	13	22	2 517	2 699	2 404	2 530	2 730	2 405	1 888	2 278	3 297
6429 Luonnontieteiden kandidaatti, muu ala	1	-	1	...	-	...	...	-	...	.	.	.
74 Ylempi korkeakouluaste	4 541	2 203	2 041	2 723	2 833	2 604	2 744	2 859	2 618	1 805	2 600	3 839
742 Filosofian maisteri, filosofian kandidaatti, luonnontieteellinen ala	4 540	2 203	2 040	2 723	2 833	2 604	2 744	2 859	2 619	1 805	2 601	3 839
7421 Filosofian maisteri, filosofian kandidaatti, matematiikka ja tilastotiede	414	239	141	2 929	2 943	2 904	2 962	2 976	2 937	1 834	2 877	4 307
7422 Filosofian maisteri, filosofian kandidaatti, tietojenkäsittely	510	354	123	2 809	2 839	2 721	2 829	2 863	2 730	1 895	2 608	3 937
7423 Filosofian maisteri, filosofian kandidaatti, fysikaaliset tieteet	638	451	143	2 871	2 873	2 864	2 912	2 914	2 903	1 805	2 780	4 260
7424 Filosofian maisteri, filosofian kandidaatti, kemia	652	265	345	2 678	2 628	2 717	2 710	2 671	2 741	1 853	2 444	3 899
7425 Filosofian maisteri, filosofian kandidaatti, geologia	247	174	63	3 035	3 089	2 887	3 039	3 093	2 891	2 204	3 027	3 795
7426 Filosofian maisteri, filosofian kandidaatti, maantiede	404	159	221	2 887	3 047	2 774	2 904	3 067	2 788	1 945	2 872	3 953
7427 Filosofian maisteri, filosofian kandidaatti, biologia, biokemia ja ympäristötiede	1 657	549	998	2 522	2 706	2 420	2 531	2 717	2 428	1 743	2 333	3 513
7429 Filosofian maisteri, filosofian kandidaatti, muu luonnontieteellinen ala	18	12	6	2 782	2 996	2 353	2 797	3 019	2 353	.	.	.
749 Muu luonnontieteellinen koulutus, ylempi korkeakouluaste	1	-	1	...	-	...	...	-	...	.	.	.
7499 Muu luonnontieteellinen koulutus, ylempi korkeakouluaste	1	-	1	...	-	...	...	-	...	.	.	.
<b>84 Tutkijakoulutusaste</b>	<b>2 694</b>	<b>1 759</b>	<b>791</b>	<b>3 702</b>	<b>3 846</b>	<b>3 380</b>	<b>3 744</b>	<b>3 897</b>	<b>3 406</b>	<b>2 600</b>	<b>3 466</b>	<b>5 128</b>
842 Filosofian lisensiaatti, luonnontieteellinen ala	541	337	164	3 285	3 382	3 083	3 315	3 406	3 126	2 254	3 146	4 590
8421 Filosofian lisensiaatti, matematiikka ja tilastotiede	83	61	13	3 062	3 101	2 872	3 143	3 140	3 158	2 000	2 955	4 590
8422 Filosofian lisensiaatti, tietojenkäsittely	49	38	10	3 222	3 268	3 049	3 226	3 274	3 049	2 484	3 146	4 639
8423 Filosofian lisensiaatti, fysikaaliset tieteet	100	72	23	3 501	3 585	3 242	3 533	3 623	3 257	2 344	3 393	4 624
8424 Filosofian lisensiaatti, kemia	85	40	38	3 255	3 238	3 273	3 308	3 273	3 347	2 205	3 289	4 583
8425 Filosofian lisensiaatti, geologia	46	34	9	3 258	3 331	2 998	3 263	3 338	2 998	2 726	3 220	3 900
8426 Filosofian lisensiaatti, maantiede	32	19	10	3 190	3 184	3 203	3 207	3 209	3 203	.	.	.
8427 Filosofian lisensiaatti, biologia, biokemia ja ympäristötiede	140	68	61	3 348	3 701	2 947	3 354	3 706	2 954	2 433	3 158	4 639
8429 Filosofian lisensiaatti, muu luonnontieteellinen ala	6	5	-	...	...	-	...	...	-	.	.	.

**Taulukko 6. Valtion kotimaassa toimivan kuukausipalkkaisen henkilöstön lukumäärät, säännöllisen työajan keskiansiot, kokonaisansiot koulutusasteen ja tutkinnon mukaan marraskuussa 2005**

Tabell 6. Antalet månadsavlönade statsanställda i Finland och deras medellön för ordinarie arbetstid och totallön i genomsnitt efter utbildningsområde, utbildningsnivå och examen i november 2005

Koulutusala - <i>Utbildningsområde</i> Koulutusaste - <i>Utbildningsnivå</i>	Lukumäärä - <i>Antal</i>			Säännöllisen työajan ansio, € <i>Lön för ordinarie arbetstid, €</i>			Keskimääräinen kokonaisansio, € <i>Genomsnittlig totallön, €</i>			Desiili - Decil		
	Yhteensä <sup>1)</sup> <i>Totalt<sup>1)</sup></i>	Miehet <sup>2)</sup> <i>Män<sup>2)</sup></i>	Naiset <sup>2)</sup> <i>Kvinnor<sup>2)</sup></i>	Yhteensä <i>Totalt</i>	Miehet <i>Män</i>	Naiset <i>Kvinnor</i>	Yhteensä <i>Totalt</i>	Miehet <i>Män</i>	Naiset <i>Kvinnor</i>	1.	5.	9.
Tutkintoryhmä - <i>Examensgrupp</i>												
Tutkinto/opintosuunta - <i>Examen/studienkrtning</i>												
845 Filosofian tohtori, luonnontieteellinen ala	2 153	1 422	627	3 802	3 955	3 456	3 848	4 012	3 477	2 617	3 599	5 307
8451 Filosofian tohtori, matematiikka ja tilastotiede	218	188	18	4 040	4 117	3 245	4 174	4 264	3 252	2 726	3 799	5 642
8452 Filosofian tohtori, tietojenkäsittely	147	116	28	4 341	4 372	4 216	4 426	4 443	4 359	2 989	4 430	6 155
8453 Filosofian tohtori, fysikaaliset tieteet	408	349	40	3 870	3 915	3 475	3 894	3 939	3 488	2 792	3 644	5 487
8454 Filosofian tohtori, kemia	302	183	105	3 716	3 822	3 530	3 754	3 867	3 557	2 614	3 462	5 210
8455 Filosofian tohtori, geologia	97	75	17	3 847	4 005	3 167	3 848	4 006	3 169	2 791	3 589	5 165
8456 Filosofian tohtori, maantiede	66	52	12	4 099	4 196	3 680	4 104	4 202	3 680	2 851	3 948	5 314
8457 Filosofian tohtori, biologia, biokemia ja ympäristötiede	897	447	402	3 623	3 833	3 390	3 663	3 896	3 404	2 608	3 462	5 117
8459 Filosofian tohtori, muu luonnontieteellinen ala	18	12	5	3 832	...	...	3 834	...	...	.	.	.
<b>5 TEKNIIKAN KOULUTUS</b>	<b>19 691</b>	<b>14 133</b>	<b>4 231</b>	<b>2 764</b>	<b>2 868</b>	<b>2 416</b>	<b>2 828</b>	<b>2 942</b>	<b>2 445</b>	<b>1 866</b>	<b>2 562</b>	<b>4 201</b>
35 Keskiaste	7 753	4 990	2 155	2 115	2 174	1 977	2 175	2 249	2 003	1 759	2 075	2 739
351 Tekniikan peruskoulutus, keskiaste (kone-, LVI-, auto-, sähköala, tietotekniikka, kemian-	5 464	4 149	908	2 152	2 184	2 003	2 216	2 258	2 022	1 777	2 110	2 804
3511 Kone- ja metallialan peruskoulutus	1 600	1 436	21	2 165	2 168	1 960	2 237	2 240	1 981	1 813	2 143	2 813
3512 LVI-alan peruskoulutus	158	142	2	2 081	...	...	2 225	...	...	1 694	2 105	2 788
3513 Auto- ja kuljetusalan peruskoulutus	765	716	9	2 184	2 185	2 129	2 268	2 269	2 182	1 767	2 142	2 909
3514 Sähköalan peruskoulutus	1 209	1 104	35	2 196	2 201	2 058	2 270	2 275	2 077	1 794	2 195	2 834
3515 Tietotekniikan ja tietoliikenteen peruskoulutus	332	306	15	2 282	2 276	2 394	2 340	2 334	2 470	1 759	2 141	3 221
3516 Paperi- ja kemianteollisuuden peruskoulutus	1 016	140	796	2 020	2 178	1 993	2 040	2 220	2 009	1 726	1 974	2 388
3517 Puualan peruskoulutus	314	253	21	2 159	2 170	2 043	2 217	2 228	2 097	1 795	2 110	2 786
3518 Pintakäsittelyalan peruskoulutus	70	52	9	2 054	2 079	1 906	2 089	2 119	1 908	1 740	2 057	2 591
352 Tekniikan peruskoulutus, keskiaste (elintarvike-, rakennus-, maanmittaus-,	2 103	683	1 228	2 015	2 115	1 958	2 060	2 187	1 989	1 721	2 010	2 468
3521 Elintarvikealan peruskoulutus	126	35	83	1 964	2 143	1 889	2 003	2 245	1 903	1 643	1 931	2 498
3522 Rakennus- ja yhdyskunta-alan peruskoulutus	490	332	106	2 098	2 123	2 015	2 163	2 198	2 051	1 760	2 047	2 776
3523 Maanmittausalan peruskoulutus	581	163	382	2 036	2 085	2 014	2 084	2 141	2 060	1 898	2 069	2 283
3524 Tekstiili- ja vaatetusalan peruskoulutus	517	11	443	1 914	2 092	1 910	1 946	2 347	1 937	1 649	1 898	2 236
3525 Graafisen alan peruskoulutus	155	61	79	1 974	2 036	1 927	2 001	2 076	1 944	1 682	1 952	2 445
3529 Muu tekniikan peruskoulutus, keskiaste	234	81	135	2 059	2 196	1 973	2 100	2 274	1 991	1 774	1 981	2 550
354 Tekniikan ammattitutkinto (kone-, LVI-, auto-, sähköala, tietotekniikka, kemianteollisuus,	112	102	5	2 099	...	...	2 191	...	...	1 738	2 145	2 618
3541 Kone- ja metallialan ammattitutkinto	5	4	-	...	...	-	...	...	-	.	.	.
3542 LVI-alan ammattitutkinto	23	23	-	2 012	2 012	-	2 163	2 163	-	.	.	.
3543 Auto- ja kuljetusalan ammattitutkinto	13	11	1	2 297	...	...	2 323	...	...	.	.	.
3544 Sähköalan ammattitutkinto	28	26	1	2 295	...	...	2 440	...	...	.	.	.
3545 Tietotekniikan ja tietoliikenteen ammattitutkinto	34	29	3	2 058	...	...	2 095	...	...	1 738	2 048	2 464
3546 Paperi- ja kemianteollisuuden ammattitutkinto	2	2	-	...	...	-	...	...	-	.	.	.
3547 Puualan ammattitutkinto	6	6	-	...	...	-	...	...	-	.	.	.
3548 Pintakäsittelyalan ammattitutkinto	1	1	-	...	...	-	...	...	-	.	.	.
355 Tekniikan ammattitutkinto (elintarvike-, rakennus-, tekstiili-, graafinen ala)	57	44	9	2 266	2 323	1 960	2 372	2 448	1 962	1 825	2 168	2 982
3552 Rakennus- ja yhdyskunta-alan ammattitutkinto	35	31	1	2 400	...	...	2 536	...	...	1 903	2 395	3 646
3555 Graafisen alan ammattitutkinto	15	8	6	2 032	2 096	1 946	2 093	2 203	1 946	.	.	.
3559 Muu tekniikan ammattitutkinto	7	5	2	2 120	...	...	2 174	...	...	.	.	.
357 Tekniikan erikoisammattitutkinto (kone-, LVI-, auto-, sähköala, tietotekniikka, kemian-	7	5	2	2 068	...	...	2 091	...	...	.	.	.
3572 LVI-alan erikoisammattitutkinto	3	3	-	...	...	-	...	...	-	.	.	.
3574 Sähköalan erikoisammattitutkinto	2	2	-	...	...	-	...	...	-	.	.	.
3575 Tietotekniikan ja tietoliikenteen erikoisammattitutkinto	1	-	1	...	-	...	...	-	...	.	.	.
3578 Pintakäsittelyalan erikoisammattitutkinto	1	-	1	...	-	...	...	-	...	.	.	.
358 Tekniikan erikoisammattitutkinto (elintarvike-, rakennus-, tekstiili-, graafinen ala)	10	7	3	2 087	...	...	2 193	...	...	.	.	.
3582 Rakennus- ja yhdyskunta-alan erikoisammattitutkinto	1	1	-	...	...	-	...	...	-	.	.	.
3585 Graafisen alan erikoisammattitutkinto	3	-	3	...	-	...	...	-	...	.	.	.
3589 Muu tekniikan erikoisammattitutkinto	6	6	-	2 182	2 182	-	2 358	2 358	-	.	.	.

**Taulukko 6. Valtion kotimaassa toimivan kuukausipalkkaisen henkilöstön lukumäärät, säännöllisen työajan keskiansiot, kokonaisansiot koulutusasteen ja tutkinnon mukaan marraskuussa 2005**

Tabell 6. Antalet månadsavlönade statsanställda i Finland och deras medellön för ordinarie arbetstid och totallön i genomsnitt efter utbildningsområde, utbildningsnivå och examen i november 2005

Koulutusala - Utbildningsområde Koulutusaste - Utbildningsnivå	Lukumäärä - Antal			Säännöllisen työajan ansio, € Lön för ordinarie arbetstid, €			Keskimääräinen kokonaisansio, € Genomsnittlig totallön, €					
	Yhteensä <sup>1)</sup>	Miehet <sup>2)</sup>	Naiset <sup>2)</sup>	Yhteensä	Miehet	Naiset	Yhteensä	Miehet	Naiset	Desiili - Decil		
Tutkintoryhmä - Examenegrupp Tutkinto/opintosuunta - Examen/studieriktning	Totalt <sup>1)</sup>	Män <sup>2)</sup>	Kvinnor <sup>2)</sup>	Totalt	Män	Kvinnor	Totalt	Män	Kvinnor	1.	5.	9.
55 Alin korkea-aste	2 592	2 166	281	2 605	2 649	2 261	2 679	2 728	2 293	2 008	2 598	3 450
551 Teknikko	2 532	2 157	237	2 618	2 651	2 317	2 693	2 730	2 354	2 037	2 607	3 455
5511 Teknikko, konetekniikka ja kuljetustekniikka	710	664	10	2 683	2 687	2 451	2 782	2 787	2 471	2 060	2 619	3 724
5512 Teknikko, sähkötekniikka ja automaatio- tekniikka	359	332	9	2 663	2 677	2 162	2 735	2 750	2 179	2 097	2 657	3 531
5513 Teknikko, tietotekniikka ja tietoliikenne- tekniikka	247	234	10	2 726	2 750	2 170	2 838	2 867	2 194	2 097	2 796	3 698
5514 Teknikko, prosessitekniikka ja materiaali- tekniikka	164	95	60	2 276	2 362	2 136	2 324	2 430	2 154	1 803	2 196	2 951
5515 Teknikko, rakennustekniikka ja maanmittaus- tekniikka	974	796	110	2 602	2 617	2 492	2 658	2 674	2 538	2 120	2 622	3 258
5519 Teknikko, muu tekniikka	78	36	38	2 362	2 621	2 131	2 410	2 668	2 181	1 810	2 577	2 863
559 Muu tekniikan koulutus, alin korkea-aste	60	9	44	1 977	2 123	1 949	1 999	2 225	1 955	1 685	1 939	2 608
5599 Muu tekniikan koulutus, alin korkea-aste	60	9	44	1 977	2 123	1 949	1 999	2 225	1 955	1 685	1 939	2 608
65 Alempi korkeakouluaste	2 682	2 099	461	2 839	2 943	2 363	2 898	3 009	2 394	1 983	2 867	3 788
651 Insinööri (ammattikorkeakoulu)	1 217	975	213	2 650	2 730	2 281	2 701	2 786	2 311	1 935	2 670	3 464
6511 Insinööri (AMK), konetekniikka, energia- tekniikka ja kuljetustekniikka	182	175	4	2 800	...	...	2 869	...	...	2 099	2 824	3 716
6512 Insinööri (AMK), sähkötekniikka ja automaatiotekniikka	220	198	18	2 785	2 814	2 459	2 835	2 862	2 527	2 054	2 799	3 632
6513 Insinööri (AMK), tietotekniikka ja tietoliikenne- tekniikka	286	250	29	2 662	2 695	2 376	2 729	2 763	2 430	1 908	2 678	3 464
6514 Insinööri (AMK), prosessitekniikka ja materiaalitekniikka	236	114	115	2 328	2 497	2 159	2 347	2 523	2 171	1 805	2 243	3 016
6515 Insinööri (AMK), rakennustekniikka ja maanmittaus-tekniikka	218	179	31	2 730	2 770	2 508	2 784	2 825	2 558	2 269	2 705	3 543
6516 Insinööri (AMK), tuotantotalous	50	42	8	2 626	2 727	2 096	2 665	2 762	2 152	2 044	2 667	3 208
6519 Insinööri (AMK), muu tekniikka	25	17	8	2 593	2 674	2 421	2 630	2 721	2 437	.	.	.
652 Muu tekniikan ammattikorkeakoulututkinto	105	22	79	1 909	2 096	1 856	1 927	2 106	1 876	1 565	1 827	2 386
6521 Rakennusmestarin	4	4	-	...	...	-	...	...	-	.	.	.
6522 Miljösuunnittelun ammattikorkeakoulututkinto	1	-	1	...	-	...	...	-	...	.	.	.
6523 Tekstiili- ja vaatetusalan ammattikorkea- koulututkinto	1	-	1	...	-	...	...	-	...	.	.	.
6524 Laboratorioalan ammattikorkeakoulututkinto	99	18	77	1 861	1 994	1 829	1 870	2 000	1 839	1 565	1 824	2 259
653 Insinööri	1 330	1 091	153	3 092	3 149	2 681	3 164	3 226	2 721	2 318	3 129	3 989
6531 Insinööri, konetekniikka, energiatekniikka ja kuljetustekniikka	363	325	15	3 105	3 128	2 614	3 185	3 211	2 643	2 320	3 126	4 000
6532 Insinööri, sähkötekniikka ja automaatio- tekniikka	228	206	6	3 222	...	...	3 323	...	...	2 359	3 220	4 236
6533 Insinööri, tietotekniikka ja tietoliikenne- tekniikka	201	178	20	3 202	3 263	2 639	3 277	3 339	2 705	2 551	3 228	4 059
6534 Insinööri, prosessitekniikka ja materiaali- tekniikka	91	48	33	2 685	2 775	2 554	2 729	2 832	2 579	1 860	2 746	3 526
6535 Insinööri, rakennustekniikka ja maanmittaus- tekniikka	407	313	66	3 064	3 134	2 741	3 122	3 199	2 764	2 366	3 091	3 849
6536 Insinööri, tuotantotalous	13	12	-	2 714	2 714	-	2 746	2 746	-	.	.	.
6539 Insinööri, muu tekniikka	27	9	13	2 803	3 220	2 500	2 825	3 247	2 518	.	.	.
654 Rakennusarkkitehti	29	11	15	3 000	3 062	2 955	3 014	3 082	2 964	.	.	.
6541 Rakennusarkkitehti	29	11	15	3 000	3 062	2 955	3 014	3 082	2 964	.	.	.
659 Muu tekniikan koulutus, alempi korkeakouluaste	1	-	1	...	-	...	...	-	...	.	.	.
6599 Muu tekniikan koulutus, alempi korkeakoulu- aste	1	-	1	...	-	...	...	-	...	.	.	.

**Taulukko 6. Valtion kotimaassa toimivan kuukausipalkkaisen henkilöstön lukumäärät, säännöllisen työajan keskiansiot, kokonaisansiot koulutusasteen ja tutkinnon mukaan marraskuussa 2005**

Tabell 6. Antalet månadsavlönade statsanställda i Finland och deras medellön för ordinarie arbetstid och totallön i genomsnitt efter utbildningsområde, utbildningsnivå och examen i november 2005

Koulutusala - <i>Utbildningsområde</i> Koulutusaste - <i>Utbildningsnivå</i>	Lukumäärä - <i>Antal</i>			Säännöllisen työajan ansio, € <i>Lön för ordinarie arbetstid, €</i>			Keskimääräinen kokonaisansio, € <i>Genomsnittlig totallön, €</i>					
	Yhteensä <sup>1)</sup> <i>Totalt<sup>1)</sup></i>	Miehet <sup>2)</sup> <i>Män<sup>2)</sup></i>	Naiset <sup>2)</sup> <i>Kvinnor<sup>2)</sup></i>	Yhteensä <i>Totalt</i>	Miehet <i>Män</i>	Naiset <i>Kvinnor</i>	Yhteensä <i>Totalt</i>	Miehet <i>Män</i>	Naiset <i>Kvinnor</i>	Desiili - Decil		
Tutkintoryhmä - <i>Examensgrupp</i> Tutkinto/opintosuunta - <i>Examen/studierkning</i>										1.	5.	9.
75 Ylempi korkeakouluaste	4 726	3 356	1 060	3 285	3 366	3 025	3 326	3 412	3 054	2 140	3 191	4 700
751 Diplomi-insinööri	4 537	3 272	976	3 285	3 362	3 023	3 327	3 408	3 055	2 140	3 191	4 703
7511 Diplomi-insinööri, konetekniikka ja energia- tekniikka	706	608	69	3 373	3 407	3 071	3 422	3 459	3 092	2 376	3 319	4 631
7512 Diplomi-insinööri, sähkötekniikka ja automaatiotekniikka	1 115	919	125	3 042	3 080	2 756	3 087	3 123	2 813	2 053	2 813	4 526
7513 Diplomi-insinööri, tietotekniikka ja tietoliikennetekniikka	422	345	52	3 001	3 061	2 593	3 038	3 102	2 605	2 100	2 831	4 294
7514 Diplomi-insinööri, prosessitekniikka ja materiaalitekniikka	951	488	400	3 014	3 099	2 911	3 042	3 126	2 941	2 021	2 844	4 375
7515 Diplomi-insinööri, rakennustekniikka ja maanmittaustekniikka	1 076	765	233	3 867	3 985	3 479	3 919	4 043	3 514	2 816	3 811	5 146
7516 Diplomi-insinööri, tuotantotalous	213	134	62	3 120	3 249	2 839	3 161	3 300	2 856	2 099	3 002	4 159
7519 Diplomi-insinööri, muu tekniikka	54	13	35	3 195	3 519	3 067	3 225	3 593	3 079	1 944	3 225	4 539
754 Arkkitehti	185	81	83	3 299	3 566	3 035	3 312	3 583	3 045	2 140	3 197	4 639
7541 Arkkitehti	183	80	82	3 310	3 576	3 047	3 323	3 593	3 057	2 183	3 200	4 639
7542 Maisema-arkkitehti	2	1	1	...	...	...	...	...	...	.	.	.
759 Muu tekniikan koulutus, ylempi korkeakouluaste	4	3	1	...	...	...	...	...	...	.	.	.
7599 Muu tekniikan koulutus, ylempi korkea- kouluaste	4	3	1	...	...	...	...	...	...	.	.	.
85 Tutkijakoulutusaste	1 938	1 522	274	4 111	4 190	3 674	4 238	4 330	3 722	2 847	3 924	5 947
851 Tekniikan lisensiaatti	666	515	113	3 736	3 812	3 390	3 785	3 861	3 438	2 551	3 465	5 272
8511 Tekniikan lisensiaatti, konetekniikka ja energiatekniikka	115	103	8	3 886	3 915	3 510	3 925	3 956	3 522	2 833	3 627	5 356
8512 Tekniikan lisensiaatti, sähkötekniikka ja automaatiotekniikka	207	175	22	3 704	3 740	3 419	3 752	3 790	3 448	2 537	3 463	5 350
8513 Tekniikan lisensiaatti, tietotekniikka ja tietoliikennetekniikka	66	58	6	3 704	3 792	2 861	3 759	3 853	2 861	2 439	3 384	5 098
8514 Tekniikan lisensiaatti, prosessitekniikka ja materiaalitekniikka	129	75	43	3 509	3 608	3 331	3 580	3 663	3 429	2 484	3 272	4 976
8515 Tekniikan lisensiaatti, rakennustekniikka ja maanmittaustekniikka	95	72	19	3 965	4 058	3 623	4 013	4 112	3 650	2 833	3 903	5 264
8516 Tekniikan lisensiaatti, tuotantotalous	31	20	7	3 483	3 695	2 877	3 508	3 723	2 895	.	.	.
8518 Tekniikan lisensiaatti, arkkitehtuuri	21	12	6	4 065	4 091	4 018	4 069	4 097	4 018	.	.	.
8519 Tekniikan lisensiaatti, muu tekniikka	2	-	2	...	-	...	...	-	...	.	.	.
855 Tekniikan tohtori	1 231	984	149	4 330	4 395	3 895	4 502	4 585	3 946	3 000	4 274	6 162
8551 Tekniikan tohtori, konetekniikka ja energiatekniikka	146	129	4	4 422	...	...	4 764	...	...	3 052	4 628	6 222
8552 Tekniikan tohtori, sähkötekniikka ja automaatiotekniikka	484	412	33	4 326	4 358	3 913	4 469	4 508	3 967	2 943	4 183	6 311
8553 Tekniikan tohtori, tietotekniikka ja tietoliikennetekniikka	154	133	9	4 304	4 366	3 394	4 572	4 651	3 394	3 033	4 247	6 026
8554 Tekniikan tohtori, prosessitekniikka ja materiaalitekniikka	274	186	72	4 214	4 369	3 815	4 287	4 457	3 850	2 920	3 907	6 117
8555 Tekniikan tohtori, rakennustekniikka ja maanmittaustekniikka	88	69	12	4 550	4 623	4 136	4 593	4 670	4 158	3 378	4 559	6 053
8556 Tekniikan tohtori, tuotantotalous	64	47	11	4 450	4 437	4 508	4 882	4 912	4 756	3 456	4 639	6 248
8558 Tekniikan tohtori, arkkitehtuuri	14	5	7	4 182	...	...	4 204	...	...	.	.	.
8559 Tekniikan tohtori, muu tekniikka	7	3	1	...	...	...	...	...	...	.	.	.
856 Filosofian tohtori, tekniikan ala	41	23	12	3 737	3 813	3 593	3 753	3 834	3 598	2 932	3 776	4 681
8561 Filosofian tohtori, tekniikan ala	41	23	12	3 737	3 813	3 593	3 753	3 834	3 598	2 932	3 776	4 681
<b>6 MAA- JA METSÄTALOUSALAN KOULUTUS</b>	<b>3 456</b>	<b>1 911</b>	<b>1 270</b>	<b>2 691</b>	<b>2 710</b>	<b>2 662</b>	<b>2 712</b>	<b>2 739</b>	<b>2 672</b>	<b>1 825</b>	<b>2 484</b>	<b>3 818</b>
36 Keskiaste	862	525	241	2 071	2 125	1 948	2 116	2 178	1 976	1 687	2 035	2 668
361 Maa- ja metsätalouden peruskoulutus, keskiaste	813	507	212	2 076	2 120	1 967	2 121	2 173	1 994	1 695	2 039	2 683
3611 Maatilatalouden peruskoulutus	413	259	111	2 087	2 131	1 981	2 139	2 190	2 018	1 707	2 053	2 729
3612 Puutarhatalouden peruskoulutus	146	42	87	1 950	2 010	1 921	1 973	2 058	1 932	1 683	1 903	2 479
3613 Metsätalouden peruskoulutus	145	117	4	2 121	...	...	2 183	...	...	1 648	2 152	2 800
3614 Kalatalouden peruskoulutus	76	65	6	2 163	2 155	2 250	2 188	2 177	2 314	1 754	2 154	2 620
3619 Muu maa- ja metsätalouden peruskoulutus	33	24	4	2 086	...	...	2 116	...	...	.	.	.

**Taulukko 6. Valtion kotimaassa toimivan kuukausipalkkaisen henkilöstön lukumäärät, säännöllisen työajan keskiansiot, kokonaisansiot koulutusasteen ja tutkinnon mukaan marraskuussa 2005**

Tabell 6. Antalet månadsavlönade statsanställda i Finland och deras medellön för ordinarie arbetstid och totallön i genomsnitt efter utbildningsområde, utbildningsnivå och examen i november 2005

Koulutusala - Utbildningsområde Koulutusaste - Utbildningsnivå	Lukumäärä - Antal			Säännöllisen työajan ansio, € Lön för ordinarie arbetstid, €			Keskimääräinen kokonaisansio, € Genomsnittlig totallön, €			Desiili - Decil		
	Yhteensä <sup>1)</sup>	Miehet <sup>2)</sup>	Naiset <sup>2)</sup>	Yhteensä	Miehet	Naiset	Yhteensä	Miehet	Naiset	1.	5.	9.
Tutkintoryhmä - Examensgrupp Tutkinto/opintosuunta - Examen/studieriktning	Totalt <sup>1)</sup>	Män <sup>2)</sup>	Kvinnor <sup>2)</sup>	Totalt	Män	Kvinnor	Totalt	Män	Kvinnor	1.	5.	9.
364 Maa- ja metsätalouden ammattitutkinto	45	14	29	1 969	2 321	1 812	2 016	2 398	1 847	1 605	1 903	2 328
3641 Maatilatalouden ammattitutkinto	3	1	2	...	...	...	...	...	...	.	.	.
3642 Puutarhatalouden ammattitutkinto	2	-	2	...	...	...	...	...	...	.	.	.
3643 Metsätalouden ammattitutkinto	6	3	1	...	...	...	...	...	...	.	.	.
3644 Kalatalouden ammattitutkinto	6	3	3	...	...	...	...	...	...	.	.	.
3649 Muu maa- ja metsätalouden ammattitutkinto	28	7	21	1 877	...	...	1 916	...	...	.	.	.
367 Maa- ja metsätalouden erikois- ammattitutkinto	4	4	-	...	...	-	...	...	-	.	.	.
3671 Maatilatalouden erikoisammattitutkinto	2	2	-	...	...	-	...	...	-	.	.	.
3673 Metsätalouden erikoisammattitutkinto	2	2	-	...	...	-	...	...	-	.	.	.
<b>56 Alin korkea-aste</b>	<b>544</b>	<b>384</b>	<b>129</b>	<b>2 248</b>	<b>2 283</b>	<b>2 142</b>	<b>2 275</b>	<b>2 317</b>	<b>2 150</b>	<b>1 833</b>	<b>2 202</b>	<b>2 779</b>
561 Maa- ja metsätalouden koulutus, alin korkea- aste	544	384	129	2 248	2 283	2 142	2 275	2 317	2 150	1 833	2 202	2 779
5611 Agrologi	282	184	82	2 255	2 298	2 156	2 267	2 313	2 161	1 870	2 196	2 779
5612 Hortonomi	29	15	12	2 265	2 428	2 062	2 353	2 556	2 099	.	.	.
5614 Iktyonomi	56	50	5	2 207	...	...	2 214	...	...	1 769	2 205	2 668
5619 Muu maa- ja metsätalouden koulutus, alin korkea-aste	177	135	30	2 249	2 273	2 140	2 296	2 330	2 142	1 860	2 241	2 770
<b>66 Alempi korkeakouluaste</b>	<b>385</b>	<b>233</b>	<b>136</b>	<b>2 214</b>	<b>2 295</b>	<b>2 074</b>	<b>2 225</b>	<b>2 309</b>	<b>2 079</b>	<b>1 751</b>	<b>2 140</b>	<b>2 765</b>
661 Maa- ja metsätalouden ammattikorkeakoulu- tutkinto	264	134	119	2 121	2 178	2 056	2 128	2 185	2 062	1 724	2 038	2 675
6611 Agrologi (AMK)	143	58	79	2 040	2 061	2 026	2 042	2 064	2 027	1 750	1 959	2 484
6612 Hortonomi (AMK)	22	9	12	2 076	2 119	2 048	2 076	2 119	2 048	.	.	.
6613 Metsätaloussinööri (AMK)	67	48	16	2 336	2 374	2 207	2 347	2 386	2 211	1 746	2 332	2 951
6614 Iktyonomi (AMK)	16	14	2	1 865	...	...	1 873	...	...	.	.	.
6615 Ympäristösuunnittelija (AMK); ympäristö- ohjaaja (AMK)	8	3	5	2 412	...	...	2 487	...	...	.	.	.
6619 Muu maa- ja metsätalouden ammattikorkea- koulututkinto	8	2	5	2 149	...	...	2 149	...	...	.	.	.
<b>662 Maa- ja metsätalouden koulutus, alempi korkeakouluaste</b>	<b>121</b>	<b>99</b>	<b>17</b>	<b>2 414</b>	<b>2 454</b>	<b>2 192</b>	<b>2 434</b>	<b>2 477</b>	<b>2 193</b>	<b>1 910</b>	<b>2 428</b>	<b>2 865</b>
6621 Maatalous- ja metsätieteiden kandidaatti (alempi)	1	1	-	...	...	-	...	...	-	.	.	.
6625 Metsätaloussinööri	120	98	17	2 418	2 459	2 192	2 438	2 482	2 193	1 910	2 429	2 865
<b>76 Ylempi korkeakouluaste</b>	<b>1 210</b>	<b>521</b>	<b>587</b>	<b>3 027</b>	<b>3 185</b>	<b>2 885</b>	<b>3 039</b>	<b>3 205</b>	<b>2 890</b>	<b>2 099</b>	<b>2 987</b>	<b>3 917</b>
762 Maa- ja metsätalouden koulutus, ylempi korkeakouluaste	1 210	521	587	3 027	3 185	2 885	3 039	3 205	2 890	2 099	2 987	3 917
7622 Maatalous- ja metsätieteiden maisteri, maa- talous- ja metsätieteiden kandidaatti (ylempi)	881	383	423	2 969	3 070	2 875	2 982	3 095	2 878	2 100	2 929	3 856
7623 Elintarviketieteiden maisteri, elintarvike- tieteiden kandidaatti (ylempi)	154	26	113	2 723	2 865	2 689	2 727	2 874	2 692	2 000	2 694	3 622
7624 Agronomi	104	63	32	3 690	3 828	3 419	3 701	3 829	3 449	2 890	3 440	5 001
7625 Metsänhoitaja; metsätutkinto	71	49	19	3 408	3 424	3 366	3 412	3 428	3 372	2 305	3 437	4 142
<b>86 Tutkijakoulutusaste</b>	<b>455</b>	<b>248</b>	<b>177</b>	<b>3 862</b>	<b>3 983</b>	<b>3 690</b>	<b>3 866</b>	<b>3 984</b>	<b>3 699</b>	<b>2 853</b>	<b>3 662</b>	<b>5 162</b>
862 Maa- ja metsätalouden lisensiaatti	66	26	32	3 541	3 747	3 368	3 554	3 747	3 392	2 293	3 235	5 627
8622 Maatalous- ja metsätieteiden lisensiaatti	64	26	30	3 557	3 747	3 387	3 561	3 747	3 394	2 293	3 235	5 627
8623 Elintarviketieteiden lisensiaatti	2	-	2	...	-	...	...	-	...	.	.	.
865 Maa- ja metsätalouden tohtori	388	221	145	3 915	4 016	3 761	3 918	4 017	3 766	2 872	3 692	5 162
8652 Maatalous- ja metsätieteiden tohtori	322	202	102	4 019	4 090	3 877	4 021	4 090	3 881	2 972	3 799	5 487
8653 Elintarviketieteiden tohtori	37	5	28	3 683	...	...	3 691	...	...	2 852	3 374	5 117
8655 Filosofian tohtori, maa- ja metsätalousta	29	14	15	3 126	3 036	3 209	3 130	3 036	3 218	.	.	.
869 Muu maa- ja metsätalouden koulutus, tutkijakoulutusaste	1	1	-	...	...	-	...	...	-	.	.	.
8699 Muu maa- ja metsätalouden koulutus, tutkijakoulutusaste	1	1	-	...	...	-	...	...	-	.	.	.

**Taulukko 6. Valtion kotimaassa toimivan kuukausipalkkaisen henkilöstön lukumäärät, säännöllisen työajan keskiansiot, kokonaisansiot koulutusasteen ja tutkinnon mukaan marraskuussa 2005**

Tabell 6. Antalet månadsavlönade statsanställda i Finland och deras medellön för ordinarie arbetstid och totallön i genomsnitt efter utbildningsområde, utbildningsnivå och examen i november 2005

Koulutusala - <i>Utbildningsområde</i> Koulutusaste - <i>Utbildningsnivå</i>	Lukumäärä - <i>Antal</i>			Säännöllisen työajan ansio, € <i>Lön för ordinarie arbetstid, €</i>			Keskimääräinen kokonaisansio, € <i>Genomsnittlig totallön, €</i>			Desiili - Decil		
	Yhteensä <sup>1)</sup> <i>Totalt<sup>1)</sup></i>	Miehe <sup>2)</sup> <i>Män<sup>2)</sup></i>	Naiset <sup>2)</sup> <i>Kvinnor<sup>2)</sup></i>	Yhteensä <i>Totalt</i>	Miehet <i>Män</i>	Naiset <i>Kvinnor</i>	Yhteensä <i>Totalt</i>	Miehet <i>Män</i>	Naiset <i>Kvinnor</i>	1.	5.	9.
<b>7 TERVEYS- JA SOSIAALIALAN KOULUTUS</b>	<b>5 873</b>	<b>1 652</b>	<b>3 565</b>	<b>2 806</b>	<b>3 382</b>	<b>2 538</b>	<b>2 870</b>	<b>3 484</b>	<b>2 584</b>	<b>1 810</b>	<b>2 446</b>	<b>4 639</b>
37 Keskiaste	1 202	412	671	2 167	2 368	2 043	2 232	2 486	2 076	1 713	2 118	2 861
371 Terveys- ja sosiaalialan peruskoulutus, keskiaste	1 064	379	588	2 195	2 396	2 065	2 264	2 519	2 098	1 750	2 154	2 881
3711 Terveys- ja sosiaalialan peruskoulutus	1 064	379	588	2 195	2 396	2 065	2 264	2 519	2 098	1 750	2 154	2 881
374 Terveys- ja sosiaalialan ammattitutkinto	134	33	80	1 935	2 050	1 887	1 974	2 121	1 914	1 576	1 850	2 663
3741 Terveys- ja sosiaalialan ammattitutkinto	134	33	80	1 935	2 050	1 887	1 974	2 121	1 914	1 576	1 850	2 663
377 Terveys- ja sosiaalialan erikoisammattitutkinto	4	-	3	...	-	...	...	-	...	.	.	.
3771 Terveys- ja sosiaalialan erikoisammattitutkinto	4	-	3	...	-	...	...	-	...	.	.	.
57 Alin korkea-aste	1 457	241	1 087	2 282	2 487	2 236	2 328	2 540	2 281	1 876	2 242	2 881
571 Terveys- ja sosiaalialan koulutus, alin korkea-aste	1 457	241	1 087	2 282	2 487	2 236	2 328	2 540	2 281	1 876	2 242	2 881
5711 Terveydenhuollon koulutus, alin korkea-aste	1 172	201	877	2 312	2 543	2 260	2 363	2 597	2 310	1 903	2 280	2 937
5712 Sosiaalialan koulutus, alin korkea-aste	230	37	174	2 087	2 208	2 060	2 113	2 259	2 081	1 786	2 071	2 569
5718 Farmaseutti (-1993)	55	3	36	2 468	...	...	2 506	...	...	2 018	2 496	2 973
67 Alempi korkeakouluaste	783	123	613	2 077	2 259	2 039	2 108	2 312	2 066	1 676	2 022	2 658
671 Terveys- ja sosiaalialan ammattikorkeakoulututkinto	723	111	574	2 063	2 281	2 020	2 096	2 339	2 048	1 666	2 018	2 639
6711 Terveydenhuollon ammattikorkeakoulututkinto	383	65	290	2 138	2 345	2 092	2 178	2 395	2 129	1 724	2 100	2 715
6712 Sosiaalialan ammattikorkeakoulututkinto	335	46	279	1 982	2 194	1 946	2 007	2 264	1 963	1 624	1 949	2 450
6719 Muu terveys- ja sosiaalialan ammattikorkeakoulututkinto	5	-	5	...	-	...	...	-	...	.	.	.
672 Terveys- ja sosiaalialan koulutus, alempi korkeakouluaste	60	12	39	2 256	2 065	2 319	2 266	2 066	2 333	1 786	2 229	3 032
6721 Lääketieteen kandidaatti	3	1	2	...	...	...	...	...	...	.	.	.
6723 Eläinlääketieteen kandidaatti	1	-	1	...	-	...	...	-	...	.	.	.
6724 Farmaseutti	48	10	30	2 186	1 984	2 258	2 192	1 984	2 266	1 719	2 203	2 646
6725 Terveystieteiden kandidaatti (alempi)	1	-	1	...	-	...	...	-	...	.	.	.
6726 Terveydenhuollon hallinnollinen tutkinto	5	-	4	...	-	...	...	-	...	.	.	.
6729 Muu terveys- ja sosiaalialan koulutus, alempi korkeakouluaste	2	1	1	...	...	...	...	...	...	.	.	.
77 Ylempi korkeakouluaste	1 139	278	669	3 124	3 465	2 983	3 238	3 691	3 050	1 990	3 000	4 954
771 Terveys- ja sosiaalialan ammattikorkeakoulun jatkotutkinto	2	1	1	...	...	...	...	...	...	.	.	.
7711 Sosiaali- ja terveysalan ammattikorkeakoulun jatkotutkinto	2	1	1	...	...	...	...	...	...	.	.	.
772 Terveys- ja sosiaalialan koulutus, ylempi korkeakouluaste	910	216	555	2 959	3 329	2 816	3 045	3 485	2 876	1 895	2 768	4 624
7721 Lääketieteen lisensiaatti	271	102	117	3 191	3 643	2 800	3 382	3 955	2 887	1 719	2 873	5 269
7722 Hammaslääketieteen lisensiaatti	67	20	14	3 018	3 256	2 670	3 035	3 282	2 674	2 100	2 979	4 199
7723 Eläinlääketieteen lisensiaatti	179	27	135	3 489	4 131	3 357	3 579	4 170	3 458	2 205	3 539	4 912
7724 Farmasian ylempi korkeakoulututkinto	126	38	80	2 493	2 488	2 496	2 520	2 489	2 534	1 901	2 246	3 479
7725 Terveystieteiden maisteri, terveydenhuollon kandidaatti (ylempi)	266	29	208	2 640	2 682	2 634	2 672	2 703	2 667	1 905	2 549	3 496
7729 Muu terveys- ja sosiaalialan koulutus, ylempi korkeakouluaste	1	-	1	...	-	...	...	-	...	.	.	.
775 Lääkäreiden erikoistumiskoulutus	227	61	113	3 882	3 968	3 835	4 121	4 451	3 938	2 932	3 590	5 764
7751 Erikoislääkäri	166	53	78	3 955	3 968	3 946	4 235	4 466	4 075	2 932	3 560	5 897
7752 Erikoishammaslääkäri	19	2	5	...	...	...	...	...	...	.	.	.
7753 Erikoiseläinlääkäri	42	6	30	3 681	3 961	3 619	3 801	4 403	3 668	3 052	3 747	4 358
87 Tutkijakoulutusaste	1 292	598	525	4 196	4 580	3 757	4 257	4 645	3 814	2 792	4 002	5 946
872 Terveys- ja sosiaalialan lisensiaatti	19	3	15	3 467	...	...	3 468	...	...	.	.	.
8724 Farmasian lisensiaatti	7	2	5	4 366	...	...	4 366	...	...	.	.	.
8725 Terveystieteiden lisensiaatti, terveydenhuollon lisensiaatti	12	1	10	2 838	...	...	2 840	...	...	.	.	.

**Taulukko 6. Valtion kotimaassa toimivan kuukausipalkkaisen henkilöstön lukumäärät, säännöllisen työajan keskiansiot, kokonaisansiot koulutusasteen ja tutkinnon mukaan marraskuussa 2005**

Tabell 6. Antalet månadsavlönade statsanställda i Finland och deras medellön för ordinarie arbetstid och totalön i genomsnitt efter utbildningsområde, utbildningsnivå och examen i november 2005

Koulutusala - <i>Utbildningsområde</i> Koulutusaste - <i>Utbildningsnivå</i>	Lukumäärä - Antal			Säännöllisen työajan ansio, € Lön för ordinarie arbetstid, €			Keskimääräinen kokonaisansio, € Genomsnittlig totalön, €			Desiili - Decil		
	Yhteensä <sup>1)</sup>	Miehet <sup>2)</sup>	Naiset <sup>2)</sup>	Yhteensä	Miehet	Naiset	Yhteensä	Miehet	Naiset	Desiili	Decil	
Tutkintoryhmä - <i>Examensgrupp</i> Tutkinto/opintosuunta - <i>Examen/studieriktning</i>	Totalt <sup>1)</sup>	Män <sup>2)</sup>	Kvinnor <sup>2)</sup>	Totalt	Män	Kvinnor	Totalt	Män	Kvinnor	1.	5.	9.
875 Terveys- ja sosiaali-alan tohtori	1 273	595	510	4 207	4 582	3 770	4 270	4 648	3 829	2 792	4 023	5 938
8751 Lääketieteen tohtori; lääketieteen ja kirurgian tohtori	783	440	209	4 567	4 781	4 111	4 650	4 855	4 213	3 064	4 639	6 159
8752 Hammaslääketieteen tohtori	87	38	38	4 052	4 279	3 819	4 072	4 319	3 819	3 171	3 799	5 487
8753 Eläinlääketieteen tohtori	59	23	35	4 296	4 419	4 213	4 355	4 438	4 299	2 993	3 888	6 314
8754 Farmasian tohtori	71	31	37	3 984	4 429	3 601	4 016	4 455	3 637	2 617	3 817	6 100
8755 Terveystieteiden tohtori, terveydenhuollon tohtori	60	5	50	3 971	...	...	4 098	...	...	3 103	3 898	5 594
8756 Filosofian tohtori, terveystieteiden ja sosiaali-alan tohtori	213	58	141	3 224	3 426	3 145	3 232	3 431	3 153	2 536	3 094	4 002
<b>8 PALVELUALOJEN KOULUTUS</b>	<b>19 397</b>	<b>15 529</b>	<b>3 425</b>	<b>2 791</b>	<b>2 932</b>	<b>2 144</b>	<b>2 896</b>	<b>3 051</b>	<b>2 182</b>	<b>1 949</b>	<b>2 782</b>	<b>3 940</b>
38 Keskiaste	9 625	6 603	2 697	2 423	2 570	2 053	2 505	2 672	2 086	1 817	2 451	3 239
381 Palvelualojen peruskoulutus, keskiaste	8 809	6 485	2 069	2 458	2 576	2 078	2 543	2 678	2 110	1 855	2 496	3 259
3811 Majoitus-, ravitsemis- ja talousalan peruskoulutus	1 708	240	1 314	1 957	2 110	1 928	1 990	2 176	1 955	1 633	1 912	2 432
3812 Nuoriso- ja vapaa-aikatoiminnan peruskoulutus	149	60	78	2 264	2 309	2 230	2 285	2 355	2 232	1 786	2 241	2 911
3813 Kauneudenhoitoalan peruskoulutus	156	3	136	1 981	...	...	2 015	...	...	1 615	1 947	2 462
3814 Liikenteen ja merenkulun peruskoulutus	156	140	10	2 553	2 550	2 588	2 639	2 633	2 737	1 777	2 324	3 855
3815 Suojelualan peruskoulutus	4 297	3 744	503	2 594	2 610	2 465	2 664	2 684	2 511	2 135	2 622	3 240
3816 Sotilasalan peruskoulutus	2 343	2 298	28	2 571	2 578	2 026	2 723	2 730	2 151	2 040	2 623	3 508
384 Palvelualojen ammattitutkinto	293	62	209	1 926	2 173	1 850	1 969	2 245	1 885	1 589	1 877	2 523
3841 Majoitus-, ravitsemis- ja talousalan ammattitutkinto	223	7	194	1 844	1 854	1 844	1 874	1 902	1 873	1 609	1 810	2 221
3842 Nuoriso- ja vapaa-aikatoiminnan ammattitutkinto	4	2	2	...	...	...	...	...	...	...	...	...
3844 Liikenteen ja merenkulun ammattitutkinto	6	6	-	2 219	2 219	-	2 256	2 256	-	...	...	...
3845 Suojelualan ammattitutkinto	60	47	13	2 167	2 209	1 973	2 258	2 289	2 116	1 544	2 267	2 839
387 Palvelualojen erikoisammattitutkinto	99	42	47	2 203	2 437	1 994	2 318	2 599	2 068	1 759	2 177	3 031
3871 Majoitus-, ravitsemis- ja talousalan erikoisammattitutkinto	54	1	45	1 972	...	...	2 049	...	...	1 641	1 950	2 669
3872 Nuoriso- ja vapaa-aikatoiminnan erikoisammattitutkinto	7	7	-	2 458	2 458	-	2 480	2 480	-	...	...	...
3875 Suojelualan erikoisammattitutkinto	38	34	2	2 449	...	...	2 627	...	...	1 991	2 653	3 099
389 Muu palvelualojen koulutus, keskiaste	424	14	372	2 043	2 058	2 043	2 072	2 069	2 072	1 723	1 970	2 493
3899 Muu palvelualojen koulutus, keskiaste	424	14	372	2 043	2 058	2 043	2 072	2 069	2 072	1 723	1 970	2 493
58 Alin korkea-aste	6 988	6 364	534	2 930	2 974	2 409	3 054	3 103	2 463	2 252	2 967	3 935
581 Palvelualojen koulutus, alin korkea-aste	6 988	6 364	534	2 930	2 974	2 409	3 054	3 103	2 463	2 252	2 967	3 935
5811 Majoitus-, ravitsemis- ja talousalan koulutus, alin korkea-aste	314	34	260	2 128	2 398	2 091	2 171	2 464	2 131	1 672	2 056	2 779
5812 Nuoriso- ja vapaa-aikatoiminnan koulutus, alin korkea-aste	124	73	43	2 312	2 407	2 155	2 379	2 507	2 165	1 802	2 297	3 077
5813 Kauneudenhoitoalan koulutus, alin korkea-aste	1	-	1	...	-	...	...	-	...	...	...	...
5814 Liikenteen ja merenkulun koulutus, alin korkea-aste	26	26	-	3 071	3 071	-	3 312	3 312	-	...	...	...
5815 Suojelualan koulutus, alin korkea-aste	3 541	3 285	216	3 033	3 045	2 841	3 157	3 172	2 921	2 545	3 052	3 918
5816 Sotilasalan koulutus, alin korkea-aste	2 982	2 946	14	2 912	2 914	2 457	3 045	3 047	2 480	2 204	2 914	4 027
68 Alempi korkeakoulusta	433	301	122	2 971	3 214	2 342	3 103	3 363	2 426	1 813	3 160	4 104
681 Palvelualojen ammattikorkeakoulututkinto	263	155	107	2 862	3 279	2 224	3 025	3 500	2 299	1 733	3 196	4 099
6811 Matkailu-, ravitsemis- ja talousalan ammattikorkeakoulututkinto	105	15	89	2 109	2 230	2 088	2 177	2 251	2 164	1 597	2 006	3 000
6812 Vapaa-aikatoiminnan ja liikunnan ammattikorkeakoulututkinto	10	8	2	2 407	...	...	2 473	...	...	...	...	...
6814 Merenkulun ammattikorkeakoulututkinto	18	11	7	2 986	2 976	3 003	3 169	3 175	3 160	...	...	...
6815 Suojelualan ammattikorkeakoulututkinto	119	113	6	3 493	...	...	3 718	...	...	3 184	3 652	4 337
6819 Muu palvelualojen ammattikorkeakoulututkinto	11	8	3	2 900	...	...	3 296	...	...	...	...	...

**Taulukko 6. Valtion kotimaassa toimivan kuukausipalkkaisen henkilöstön lukumäärät, säännöllisen työajan keskiansiot, kokonaisansiot koulutusasteen ja tutkinnon mukaan marraskuussa 2005**

*Tabell 6. Antalet månadsavlönade statsanställda i Finland och deras medellön för ordinarie arbetstid och totallön i genomsnitt efter utbildningsområde, utbildningsnivå och examen i november 2005*

Koulutusala - <i>Utbildningsområde</i> Koulutusaste - <i>Utbildningsnivå</i>	Lukumäärä - <i>Antal</i>			Säännöllisen työajan ansio, € <i>Lön för ordinarie arbetstid, €</i>			Keskimääräinen kokonaisansio, € <i>Genomsnittlig totallön, €</i>					
	Yhteensä <sup>1)</sup> <i>Totalt<sup>1)</sup></i>	Miehet <sup>2)</sup> <i>Män<sup>2)</sup></i>	Naiset <sup>2)</sup> <i>Kvinnor<sup>2)</sup></i>	Yhteensä <i>Totalt</i>	Miehet <i>Män</i>	Naiset <i>Kvinnor</i>	Yhteensä <i>Totalt</i>	Miehet <i>Män</i>	Naiset <i>Kvinnor</i>	Desiili - Decil		
Tutkintoryhmä - <i>Examensgrupp</i> Tutkinto/opintosuunta - <i>Examen/studieriktning</i>										1.	5.	9.
682 Palvelualojen koulutus, alempi korkeakouluaste	170	146	15	3 144	3 145	3 127	3 225	3 220	3 270	2 227	3 139	4 141
6822 Liikuntatieteiden kandidaatti (alempi), liikuntakasvatuksen kandidaatti	11	4	4	3 056	...	...	3 199	...	...	.	.	.
6824 Liikenteen ja merenkulun koulutus, alempi korkeakouluaste	87	74	7	3 550	3 585	3 184	3 652	3 684	3 309	2 894	3 498	4 454
6826 Sotilasalan koulutus, alempi korkeakouluaste	72	68	4	2 696	...	...	2 748	...	...	1 896	2 622	3 597
78 Ylempi korkeakouluaste	<b>2 298</b>	<b>2 227</b>	<b>55</b>	<b>3 791</b>	<b>3 813</b>	<b>2 923</b>	<b>3 927</b>	<b>3 951</b>	<b>2 984</b>	<b>2 809</b>	<b>3 688</b>	<b>5 343</b>
782 Palvelualojen koulutus, ylempi korkeakouluaste	2 298	2 227	55	3 791	3 813	2 923	3 927	3 951	2 984	2 809	3 688	5 343
7822 Liikuntatieteiden maisteri, liikuntatieteiden kandidaatti (ylempi)	109	53	45	2 925	2 919	2 932	2 984	2 975	2 994	1 990	2 967	3 995
7826 Sotilasalan koulutus, ylempi korkeakouluaste	2 189	2 174	10	3 830	3 834	2 884	3 970	3 974	2 939	2 846	3 725	5 397
88 Tutkijakoulutusaste	<b>53</b>	<b>34</b>	<b>17</b>	<b>4 010</b>	<b>4 134</b>	<b>3 778</b>	<b>4 056</b>	<b>4 195</b>	<b>3 795</b>	<b>2 958</b>	<b>4 091</b>	<b>5 239</b>
882 Palvelualojen lisensiaattikoulutus	15	8	6	3 239	3 316	3 135	3 288	3 368	3 183	.	.	.
8822 Liikuntatieteiden lisensiaatti	15	8	6	3 239	3 316	3 135	3 288	3 368	3 183	.	.	.
885 Palvelualojen tohtorikoulutus	38	26	11	4 319	4 406	4 129	4 363	4 470	4 129	3 394	4 201	5 406
8852 Liikuntatieteiden tohtori	35	23	11	4 380	4 511	4 129	4 398	4 539	4 129	3 394	4 203	5 406
8853 Filosofian tohtori, liikuntatieteen ala	2	2	-	...	...	-	...	...	-	.	.	.
8856 Sotilasalan koulutus, tutkijakoulutusaste	1	1	-	...	...	-	...	...	-	.	.	.
<b>9 MUU TAI TUNTEMATON KOULUTUSALA</b>	<b>25</b>	<b>11</b>	<b>11</b>	<b>2 995</b>	<b>2 921</b>	<b>3 049</b>	<b>2 998</b>	<b>2 928</b>	<b>3 049</b>	.	.	.
59 Alin korkea-aste	1	1	-	...	...	-	...	...	-	.	.	.
599 Muu koulutus, alin korkea-aste	1	1	-	...	...	-	...	...	-	.	.	.
5999 Muu koulutus, alin korkea-aste	1	1	-	...	...	-	...	...	-	.	.	.
69 Alempi korkeakouluaste	3	2	1	...	...	...	...	...	...	.	.	.
699 Muu koulutus, alempi korkeakouluaste	3	2	1	...	...	...	...	...	...	.	.	.
6999 Muu koulutus, alempi korkeakouluaste	3	2	1	...	...	...	...	...	...	.	.	.
79 Ylempi korkeakouluaste	<b>10</b>	<b>2</b>	<b>5</b>	<b>2 901</b>	...	...	<b>2 901</b>	...	...	.	.	.
792 Filosofian maisteri, filosofian kandidaatti, muu koulutusala	4	1	2	...	...	...	...	...	...	.	.	.
7929 Filosofian maisteri, filosofian kandidaatti, muu koulutusala	4	1	2	...	...	...	...	...	...	.	.	.
799 Muu koulutus, ylempi korkeakouluaste	6	1	3	...	...	...	...	...	...	.	.	.
7999 Muu koulutus, ylempi korkeakouluaste	6	1	3	...	...	...	...	...	...	.	.	.
89 Tutkijakoulutusaste	<b>11</b>	<b>6</b>	<b>5</b>	<b>3 365</b>	...	...	<b>3 371</b>	...	...	.	.	.
895 Filosofian tohtori, muu koulutusala	9	5	4	3 431	...	...	3 431	...	...	.	.	.
8959 Filosofian tohtori, muu koulutusala	9	5	4	3 431	...	...	3 431	...	...	.	.	.
899 Muu koulutus, tutkijakoulutusaste	2	1	1	...	...	...	...	...	...	.	.	.
8999 Muu koulutus, tutkijakoulutusaste	2	1	1	...	...	...	...	...	...	.	.	.

<sup>1)</sup> Lukumäärässä on valtion kotimaan kokoaikaiset täysipalkkaiset ja kokoaikaiset osapalkkaiset ja osa-aikaiset palkansaajat.

*Löntagare inom statens budgetekonomi som är heltidsanställda med full lön och heltidsanställda med delön i Finland samt deltidanställda löntagare.*

<sup>2)</sup> Lukumäärässä on valtion kotimaan kokoaikaiset täysipalkkaiset ja kokoaikaiset osapalkkaiset palkansaajat.

*Löntagare inom statens budgetekonomi som är heltidsanställda med full lön och heltidsanställda med delön i Finland.*

**Taulukko 7. Valtion kotimaassa toimivan kuukausipalkkaisen henkilöstön lukumäärät, säännöllisen työajan keskiarvot ja kokonaisansiot keskimäärin toimialan, koulutusasteen ja sukupuolen mukaan marraskuussa 2005**

Tabell 7. Antalet månadsavlönade statsanställda i Finland och deras medellön för ordinarie arbetstid och totallön i genomsnitt efter näringsgren, utbildningsnivå och kön i november 2005

Toimiala <sup>1)</sup> Näringsgren <sup>1)</sup> Koulutusaste Utbildningsnivå	Lukumäärä - Antal			Säännöllisen työajan ansio, € Lön för ordinarie arbetstid, €			Keskimääräinen kokonaisansio, € Genomsnittlig totallön, €					
	Yhteensä <sup>2)</sup>	Miehet <sup>3)</sup>	Naiset <sup>3)</sup>	Yhteensä	Miehet	Naiset	Yhteensä	Miehet	Naiset	Desiili - Decil		
	Totalt <sup>2)</sup>	Män <sup>3)</sup>	Kvinnor <sup>3)</sup>	Totalt	Män	Kvinnor	Totalt	Män	Kvinnor	1.	5.	9.
<b>BUDJETTIALOUS YHTEENSÄ</b>	<b>120 975</b>	<b>58 214</b>	<b>53 466</b>	<b>2 689</b>	<b>2 944</b>	<b>2 409</b>	<b>2 737</b>	<b>3 015</b>	<b>2 431</b>	<b>1 805</b>	<b>2 457</b>	<b>4 060</b>
Alempi perusaste	3 478	1 165	1 752	2 021	2 132	1 946	2 065	2 213	1 965	1 712	1 962	2 534
Ylempi perusaste	5 449	2 004	2 834	2 169	2 335	2 051	2 210	2 400	2 074	1 722	2 042	2 908
Keskiaste	34 399	17 847	13 322	2 222	2 361	2 032	2 275	2 437	2 055	1 717	2 124	3 020
Alin korkea-aste	27 080	11 754	13 741	2 410	2 764	2 108	2 464	2 859	2 125	1 828	2 262	3 372
Alempi korkeakouluaste	9 853	4 334	4 869	2 599	2 884	2 343	2 639	2 940	2 368	1 750	2 503	3 671
Ylempi korkeakouluaste	30 306	14 780	13 561	3 195	3 440	2 925	3 236	3 495	2 950	1 990	3 060	4 733
Tutkijakoulutusaste	10 410	6 330	3 387	3 935	4 103	3 619	3 986	4 166	3 649	2 651	3 725	5 594
<b>I KULJETUS, VARASTOINTI JA TIETOLIIKENNE</b>	<b>2 154</b>	<b>1 241</b>	<b>763</b>	<b>3 000</b>	<b>3 258</b>	<b>2 577</b>	<b>3 101</b>	<b>3 367</b>	<b>2 665</b>	<b>1 990</b>	<b>2 936</b>	<b>4 513</b>
Alempi perusaste	105	54	39	2 120	2 230	1 964	2 207	2 333	2 028	1 841	2 113	2 763
Ylempi perusaste	149	52	81	2 253	2 341	2 199	2 371	2 434	2 333	1 883	2 262	2 931
Keskiaste	506	264	205	2 325	2 457	2 151	2 400	2 545	2 210	1 843	2 267	3 069
Alin korkea-aste	521	256	229	2 670	2 930	2 376	2 759	3 037	2 444	2 039	2 738	3 457
Alempi korkeakouluaste	395	297	73	3 349	3 448	2 949	3 469	3 564	3 089	2 709	3 340	4 346
Ylempi korkeakouluaste	457	304	131	4 137	4 317	3 718	4 254	4 436	3 829	3 014	4 123	5 676
Tutkijakoulutusaste	21	14	5	4 214	...	...	4 448	...	...	...	...	...
<b>J RAHOITUSTOIMINTA</b>	<b>68</b>	<b>24</b>	<b>40</b>	<b>3 176</b>	<b>3 783</b>	<b>2 792</b>	<b>3 259</b>	<b>3 868</b>	<b>2 874</b>	<b>2 090</b>	<b>3 344</b>	<b>4 240</b>
Alempi perusaste	2	1	1	...	...	...	...	...	...	...	...	...
Ylempi perusaste	5	-	5	...	-	...	...	-	...	...	...	...
Keskiaste	6	2	4	2 429	...	...	2 429	...	...	...	...	...
Alin korkea-aste	10	1	9	2 346	...	...	2 367	...	...	...	...	...
Alempi korkeakouluaste	11	2	9	3 118	...	...	3 290	...	...	...	...	...
Ylempi korkeakouluaste	32	18	10	3 871	4 054	3 540	3 930	4 108	3 609	...	...	...
Tutkijakoulutusaste	2	-	2	...	-	...	...	-	...	...	...	...
<b>K KIINTEISTÖ-, VUOKRAUS- JA TUTKIMUS- PALVELUT; LIIKE-ELÄMÄN PALVELUT</b>	<b>16 105</b>	<b>6 215</b>	<b>8 507</b>	<b>2 693</b>	<b>3 114</b>	<b>2 381</b>	<b>2 726</b>	<b>3 161</b>	<b>2 402</b>	<b>1 797</b>	<b>2 415</b>	<b>4 100</b>
Alempi perusaste	433	141	206	1 970	2 028	1 930	1 998	2 078	1 942	1 716	1 943	2 360
Ylempi perusaste	673	177	405	2 136	2 306	2 060	2 163	2 353	2 079	1 782	2 047	2 702
Keskiaste	3 533	1 091	2 090	2 104	2 262	2 021	2 136	2 309	2 045	1 704	2 037	2 688
Alin korkea-aste	3 641	861	2 489	2 152	2 392	2 069	2 174	2 434	2 083	1 762	2 029	2 761
Alempi korkeakouluaste	1 533	651	800	2 456	2 759	2 205	2 490	2 807	2 228	1 664	2 366	3 490
Ylempi korkeakouluaste	4 584	2 272	1 955	3 252	3 498	2 960	3 289	3 546	2 985	2 241	3 171	4 539
Tutkijakoulutusaste	1 708	1 022	562	4 074	4 278	3 706	4 117	4 324	3 740	2 978	3 875	5 493
<b>L JULKINEN HALLINTO JA MAANPUOLUSTUS; PAKOLLINEN SOSIAALIVAKUTUS</b>	<b>66 868</b>	<b>35 982</b>	<b>27 349</b>	<b>2 699</b>	<b>2 920</b>	<b>2 407</b>	<b>2 757</b>	<b>3 005</b>	<b>2 428</b>	<b>1 848</b>	<b>2 518</b>	<b>3 979</b>
Alempi perusaste	2 339	812	1 152	2 060	2 174	1 979	2 107	2 259	2 000	1 735	1 996	2 627
Ylempi perusaste	3 027	1 029	1 685	2 134	2 260	2 056	2 182	2 354	2 077	1 765	2 042	2 825
Keskiaste	21 699	13 246	7 351	2 305	2 430	2 076	2 371	2 518	2 102	1 778	2 241	3 123
Alin korkea-aste	19 358	9 847	8 607	2 499	2 822	2 131	2 563	2 925	2 148	1 860	2 397	3 501
Alempi korkeakouluaste	5 696	2 687	2 721	2 689	2 949	2 430	2 725	3 004	2 448	1 799	2 645	3 721
Ylempi korkeakouluaste	13 473	7 554	5 409	3 658	3 876	3 347	3 708	3 948	3 367	2 459	3 484	5 198
Tutkijakoulutusaste	1 276	807	424	4 307	4 465	4 007	4 346	4 497	4 059	3 120	3 816	6 248
<b>M KOULUTUS</b>	<b>33 629</b>	<b>13 869</b>	<b>15 678</b>	<b>2 663</b>	<b>2 926</b>	<b>2 428</b>	<b>2 694</b>	<b>2 966</b>	<b>2 450</b>	<b>1 724</b>	<b>2 340</b>	<b>4 205</b>
Alempi perusaste	523	141	305	1 878	1 962	1 839	1 911	2 033	1 854	1 609	1 860	2 229
Ylempi perusaste	1 506	701	616	2 255	2 460	2 020	2 278	2 487	2 036	1 677	2 021	3 272
Keskiaste	7 714	2 812	3 233	1 999	2 077	1 931	2 016	2 099	1 942	1 600	1 905	2 502
Alin korkea-aste	3 090	644	2 116	2 102	2 384	2 016	2 122	2 426	2 030	1 742	2 018	2 626
Alempi korkeakouluaste	1 997	615	1 137	2 308	2 508	2 199	2 345	2 545	2 235	1 694	2 100	3 376
Ylempi korkeakouluaste	11 450	4 504	5 893	2 559	2 620	2 512	2 584	2 643	2 539	1 805	2 420	3 529
Tutkijakoulutusaste	7 349	4 452	2 378	3 833	3 995	3 527	3 888	4 066	3 552	2 576	3 599	5 516

**Taulukko 7. Valtion kotimaassa toimivan kuukausipalkkaisen henkilöstön lukumäärät, säännöllisen työajan keskiansiot ja kokonaisansiot keskimäärin toimialan, koulutusasteen ja sukupuolen mukaan marraskuussa 2005**

**Tabell 7. Antalet månadsavlönade statsanställda i Finland och deras medellön för ordinarie arbetstid och totallön i genomsnitt efter näringsgren, utbildningsnivå och kön i november 2005**

Toimiala <sup>1)</sup> Näringsgren <sup>1)</sup>	Lukumäärä - Antal			Säännöllisen työajan ansio, € Lön för ordinarie arbetstid, €			Keskimääräinen kokonaisansio, € Genomsnittlig totallön, €					
	Yhteensä <sup>2)</sup> Totalt <sup>2)</sup>	Miehet <sup>3)</sup> Män <sup>3)</sup>	Naiset <sup>3)</sup> Kvinnor <sup>3)</sup>	Yhteensä Totalt	Miehet Män	Naiset Kvinnor	Yhteensä Totalt	Miehet Män	Naiset Kvinnor	Desilli - Decil 1. 5. 9.		
<b>N TERVEYDENHUOLTO- JA SOSIAALI-</b>												
<b>PALVELUT</b>	<b>1 421</b>	<b>612</b>	<b>728</b>	<b>2 420</b>	<b>2 568</b>	<b>2 291</b>	<b>2 510</b>	<b>2 709</b>	<b>2 337</b>	<b>1 833</b>	<b>2 308</b>	<b>3 217</b>
Alempi perusaste	36	7	23	2 053	2 317	1 950	2 086	2 407	1 960	...	...	...
Ylempi perusaste	47	25	22	2 045	2 135	1 956	2 124	2 267	1 980	1 650	2 038	2 630
Keskiaste	720	354	323	2 233	2 344	2 102	2 328	2 485	2 141	1 810	2 241	2 916
Alin korkea-aste	324	100	208	2 328	2 412	2 289	2 386	2 508	2 329	1 849	2 328	2 960
Alempi korkeakouluaste	155	60	90	2 313	2 429	2 229	2 380	2 513	2 283	1 895	2 303	2 877
Ylempi korkeakouluaste	109	46	55	3 611	3 885	3 374	3 812	4 194	3 482	2 185	3 282	5 723
Tutkijakoulutusaste	30	20	7	4 959	5 154	4 405	5 073	5 309	4 405	.	.	.
<b>O MUUT YHTEISKUNNALLISET JA HENKILÖ-</b>												
<b>KOHTAISET PALVELUT</b>	<b>665</b>	<b>237</b>	<b>373</b>	<b>2 283</b>	<b>2 433</b>	<b>2 186</b>	<b>2 294</b>	<b>2 449</b>	<b>2 193</b>	<b>1 729</b>	<b>2 056</b>	<b>3 052</b>
Alempi perusaste	40	9	26	1 861	1 986	1 823	1 864	1 988	1 826	1 617	1 891	2 058
Ylempi perusaste	41	20	19	2 004	2 099	1 905	2 010	2 109	1 905	1 642	1 986	2 335
Keskiaste	208	71	110	1 958	2 034	1 909	1 969	2 045	1 919	1 634	1 935	2 324
Alin korkea-aste	111	37	68	2 079	2 163	2 033	2 089	2 173	2 043	1 799	2 018	2 571
Alempi korkeakouluaste	58	21	33	2 343	2 706	2 112	2 344	2 710	2 112	1 789	2 217	3 052
Ylempi korkeakouluaste	183	64	108	2 700	2 808	2 631	2 720	2 847	2 638	1 916	2 524	4 000
Tutkijakoulutusaste	24	15	9	3 475	3 512	3 414	3 475	3 512	3 414	.	.	.
<b>Q KANSAINVÄLIISET JÄRJESTÖT JA ULKO-</b>												
<b>MAISET EDUSTUSTOT</b>	<b>65</b>	<b>34</b>	<b>28</b>	<b>2 648</b>	<b>3 051</b>	<b>2 115</b>	<b>2 932</b>	<b>3 443</b>	<b>2 257</b>	<b>1 894</b>	<b>2 725</b>	<b>4 282</b>
Ylempi perusaste	1	-	1	...	-	...	...	-	...	.	.	.
Keskiaste	13	7	6	2 485	...	...	2 813	...	...	.	.	.
Alin korkea-aste	25	8	15	2 356	2 855	2 050	2 548	3 309	2 079	.	.	.
Alempi korkeakouluaste	8	1	6	2 068	...	...	2 068	...	...	.	.	.
Ylempi korkeakouluaste	18	18	-	3 408	3 408	-	3 899	3 899	-	.	.	.

<sup>1)</sup> Toimalaluokitus TOL 2002

*Näringsgrensindelningen TOL 2002*

<sup>2)</sup> Lukumäärässä on valtion kotimaan kokoaikaiset täysipalkkaiset ja kokoaikaiset osapalkkaiset ja osa-aikaiset palkansaajat.

*Löntagare inom statens budgetekonomi som är heltidsanställda med full lön och heltidsanställda med dellön i Finland samt deltidanställda löntagare.*

<sup>3)</sup> Lukumäärässä on valtion kotimaan kokoaikaiset täysipalkkaiset ja kokoaikaiset osapalkkaiset palkansaajat.

*Löntagare inom statens budgetekonomi som är heltidsanställda med full lön och heltidsanställda med dellön i Finland.*

**Taulukko 8. Valtion kotimaassa toimivan kokoaikaisen kuukasipalkkaisen henkilöstön lukumäärät ja keskimääräiset kokonaisansiot koulutusasteen, sukupuolen ja iän mukaan marraskuussa 2005**

**Tabell 8. Antalet månadsavlönade statsanställda i heltidsarbete i Finland och deras genomsnittliga totallönen efter utbildningsnivå, kön och ålder i november 2005**

Sukupuoli Kön	Ikäryhmä Åldersgrupp											Yhteensä - Totalt	Keski-ikä - Medelåldern
	-19	20 - 24	25 - 29	30 - 34	35 - 39	40 - 44	45 - 49	50 - 54	55 - 59	60 - 64	65 -		
<b>LUKUMÄÄRÄT<sup>1)</sup></b>													
<b>MIEHET</b>													
Alempi perusaste	-	-	-	1	1	30	180	317	443	193	-	1 165	54,5
Ylempi perusaste	17	148	267	266	256	312	296	175	189	74	4	2 004	40,2
Keskiaste	4	1 544	3 536	2 084	1 936	2 487	2 666	1 926	1 371	283	10	17 847	38,9
Alin korkea-aste	-	62	515	1 211	2 203	2 219	2 235	1 758	1 278	269	4	11 754	43,8
Alempi korkeakoulutusaste	-	17	644	579	500	556	569	642	603	220	4	4 334	43,1
Ylempi korkeakouluste	-	29	1 999	2 290	2 201	2 042	1 929	1 762	1 781	719	28	14 780	42,3
Tutkijakoulutusaste	-	1	88	490	949	1 023	995	1 038	1 053	652	41	6 330	47,5
<b>Yhteensä</b>	<b>21</b>	<b>1 801</b>	<b>7 049</b>	<b>6 921</b>	<b>8 046</b>	<b>8 669</b>	<b>8 870</b>	<b>7 618</b>	<b>6 718</b>	<b>2 410</b>	<b>91</b>	<b>58 214</b>	<b>42,4</b>
<b>NAISET</b>													
Alempi perusaste	-	-	-	1	3	40	229	518	706	254	1	1 752	54,6
Ylempi perusaste	14	39	92	123	253	300	496	608	644	259	6	2 834	48,5
Keskiaste	15	693	1 580	815	1 211	1 842	2 202	2 423	1 981	550	10	13 322	43,8
Alin korkea-aste	-	4	227	845	1 949	2 809	2 802	2 781	1 841	475	8	13 741	46,2
Alempi korkeakoulutusaste	-	111	1 011	630	436	467	589	714	653	253	5	4 869	41,8
Ylempi korkeakouluste	-	35	2 149	2 346	1 933	1 856	1 831	1 588	1 287	523	13	13 561	41,2
Tutkijakoulutusaste	-	-	50	316	509	674	581	567	457	220	13	3 387	46,1
<b>Yhteensä</b>	<b>29</b>	<b>882</b>	<b>5 109</b>	<b>5 076</b>	<b>6 294</b>	<b>7 988</b>	<b>8 730</b>	<b>9 199</b>	<b>7 569</b>	<b>2 534</b>	<b>56</b>	<b>53 466</b>	<b>44,3</b>
<b>MIEHET JA NAISET</b>													
Alempi perusaste	-	-	-	2	4	70	409	835	1 149	447	1	2 917	54,6
Ylempi perusaste	31	187	359	389	509	612	792	783	833	333	10	4 838	45,1
Keskiaste	19	2 237	5 116	2 899	3 147	4 329	4 868	4 349	3 352	833	20	31 169	41,0
Alin korkea-aste	-	66	742	2 056	4 152	5 028	5 037	4 539	3 119	744	12	25 495	45,1
Alempi korkeakoulutusaste	-	128	1 655	1 209	936	1 023	1 158	1 356	1 256	473	9	9 203	42,4
Ylempi korkeakouluste	-	64	4 148	4 636	4 134	3 898	3 760	3 350	3 068	1 242	41	28 341	41,8
Tutkijakoulutusaste	-	1	138	806	1 458	1 697	1 576	1 605	1 510	872	54	9 717	47,0
<b>Yhteensä</b>	<b>50</b>	<b>2 683</b>	<b>12 158</b>	<b>11 997</b>	<b>14 340</b>	<b>16 657</b>	<b>17 600</b>	<b>16 817</b>	<b>14 287</b>	<b>4 944</b>	<b>147</b>	<b>111 680</b>	<b>43,3</b>
<b>KOKONAISANSIO</b>													
<b>MIEHET</b>													
Alempi perusaste	-	-	-	...	...	2 293	2 133	2 220	2 218	2 251	-	2 213	
Ylempi perusaste	1 581	1 970	2 113	2 365	2 448	2 467	2 549	2 586	2 555	2 684	...	2 400	
Keskiaste	...	1 995	2 273	2 507	2 530	2 582	2 568	2 497	2 488	2 548	3 033	2 437	
Alin korkea-aste	-	...	2 733	2 650	2 806	2 895	2 963	2 892	2 924	2 892	...	2 859	
Alempi korkeakoulutusaste	-	2 355	2 263	2 520	2 833	3 083	3 143	3 187	3 359	3 501	...	2 940	
Ylempi korkeakouluste	-	1 977	2 480	2 760	3 232	3 574	3 882	4 055	4 327	4 709	5 221	3 495	
Tutkijakoulutusaste	-	...	2 682	2 991	3 444	3 919	4 222	4 584	4 769	4 885	5 020	4 166	
<b>Yhteensä</b>	<b>1 568</b>	<b>2 009</b>	<b>2 363</b>	<b>2 647</b>	<b>2 923</b>	<b>3 084</b>	<b>3 171</b>	<b>3 290</b>	<b>3 496</b>	<b>3 940</b>	<b>4 594</b>	<b>3 015</b>	
<b>NAISET</b>													
Alempi perusaste	-	-	-	-	...	1 992	1 980	1 984	1 967	1 906	...	1 965	
Ylempi perusaste	1 543	1 699	1 967	2 029	2 043	2 036	2 095	2 101	2 097	2 118	...	2 074	
Keskiaste	...	1 785	1 958	2 084	2 046	2 063	2 086	2 088	2 113	2 150	1 948	2 055	
Alin korkea-aste	-	...	1 975	2 006	2 043	2 095	2 132	2 180	2 203	2 258	...	2 125	
Alempi korkeakoulutusaste	-	1 710	1 927	2 020	2 228	2 368	2 520	2 757	2 813	2 867	...	2 368	
Ylempi korkeakouluste	-	2 006	2 180	2 445	2 757	3 032	3 377	3 554	3 650	3 754	4 288	2 950	
Tutkijakoulutusaste	-	-	2 443	2 751	3 082	3 399	3 774	4 062	4 350	4 359	4 563	3 649	
<b>Yhteensä</b>	<b>1 496</b>	<b>1 783</b>	<b>2 053</b>	<b>2 272</b>	<b>2 363</b>	<b>2 432</b>	<b>2 515</b>	<b>2 542</b>	<b>2 582</b>	<b>2 744</b>	<b>3 272</b>	<b>2 431</b>	
<b>MIEHET JA NAISET</b>													
Alempi perusaste	-	-	-	...	...	2 127	2 049	2 075	2 062	2 057	...	2 065	
Ylempi perusaste	1 565	1 913	2 076	2 260	2 250	2 255	2 267	2 209	2 201	2 246	2 467	2 210	
Keskiaste	1 468	1 931	2 177	2 390	2 349	2 364	2 351	2 270	2 266	2 286	2 550	2 275	
Alin korkea-aste	-	2 359	2 502	2 386	2 449	2 449	2 502	2 456	2 496	2 484	2 209	2 464	
Alempi korkeakoulutusaste	-	1 800	2 060	2 258	2 556	2 763	2 827	2 961	3 074	3 162	3 322	2 639	
Ylempi korkeakouluste	-	1 992	2 325	2 601	3 012	3 319	3 638	3 820	4 046	4 306	4 918	3 236	
Tutkijakoulutusaste	-	...	2 595	2 898	3 318	3 712	4 058	4 400	4 643	4 753	4 907	3 986	
<b>Yhteensä</b>	<b>1 526</b>	<b>1 936</b>	<b>2 234</b>	<b>2 488</b>	<b>2 680</b>	<b>2 774</b>	<b>2 847</b>	<b>2 883</b>	<b>3 012</b>	<b>3 329</b>	<b>4 095</b>	<b>2 737</b>	

<sup>1)</sup> Lukumäärässä on valtion kotimaan kokoaikaiset täysipalkkaiset ja kokoaikaiset osapalkkaiset palkansaajat.  
Löntagare inom statens budgetekonomi som är heltidsanställda med full lön och heltidsanställda med dellön i Finland.



## **Ammattitaulukot – Yrkestabeller**



**Taulukko 9. Valtion kotimaassa toimivan kuukausipalkkaisen henkilöstön lukumäärät, säännöllisen työajan keskiansiot, kokonaisansiot ammatiluokituksen ja sukupuolen mukaan marraskuussa 2005**

Tabell 9. Antalet månadsavlönade statsanställda i Finland och deras medellön för ordinarie arbetstid och totallönen i genomsnitt efter yrkesklassificeringen och kön i november 2005

Ammatiluokitus <sup>1)</sup> Yrkesklassificeringen <sup>1)</sup>	Lukumäärä - Antal			Säännöllisen työajan ansio, € Lön för ordinarie arbetstid, €			Keskimääräinen kokonaisansio, € Genomsnittlig totallönen, €					
	Yhteensä <sup>2)</sup>	Miehet <sup>3)</sup>	Naiset <sup>3)</sup>	Yhteensä	Miehet	Naiset	Yhteensä	Miehet	Naiset	Desilli - Decil		
	Totalt <sup>2)</sup>	Män <sup>3)</sup>	Kvinnor <sup>3)</sup>	Totalt	Män	Kvinnor	Totalt	Män	Kvinnor	1.	5.	9.
<b>BUDJETTIALOUS YHTEENSÄ</b>	<b>120 975</b>	<b>58 214</b>	<b>53 466</b>	<b>2 689</b>	<b>2 944</b>	<b>2 409</b>	<b>2 737</b>	<b>3 015</b>	<b>2 431</b>	<b>1 805</b>	<b>2 457</b>	<b>4 060</b>
<b>0 SOTILAAT</b>	<b>9 567</b>	<b>9 213</b>	<b>314</b>	<b>3 031</b>	<b>3 052</b>	<b>2 407</b>	<b>3 151</b>	<b>3 175</b>	<b>2 437</b>	<b>2 070</b>	<b>2 991</b>	<b>4 395</b>
<b>01 Sotilaat</b>	<b>9 567</b>	<b>9 213</b>	<b>314</b>	<b>3 031</b>	<b>3 052</b>	<b>2 407</b>	<b>3 151</b>	<b>3 175</b>	<b>2 437</b>	<b>2 070</b>	<b>2 991</b>	<b>4 395</b>
011 Sotilaat	9 567	9 213	314	3 031	3 052	2 407	3 151	3 175	2 437	2 070	2 991	4 395
0110 Sotilaat	9 567	9 213	314	3 031	3 052	2 407	3 151	3 175	2 437	2 070	2 991	4 395
<b>1 JOHTAJAT JA YLIMMÄT VIRKAMIEHET</b>	<b>5 218</b>	<b>3 020</b>	<b>2 024</b>	<b>4 405</b>	<b>4 630</b>	<b>4 063</b>	<b>4 436</b>	<b>4 667</b>	<b>4 084</b>	<b>3 009</b>	<b>4 257</b>	<b>6 114</b>
<b>11 Ylimmät virkamiehet ja järjestöjen johtajat</b>	<b>2 101</b>	<b>1 325</b>	<b>724</b>	<b>5 093</b>	<b>5 265</b>	<b>4 772</b>	<b>5 124</b>	<b>5 301</b>	<b>4 793</b>	<b>3 799</b>	<b>4 885</b>	<b>6 767</b>
111 Ylimmät virkamiehet	2 101	1 325	724	5 093	5 265	4 772	5 124	5 301	4 793	3 799	4 885	6 767
1110 Ylimmät virkamiehet	2 101	1 325	724	5 093	5 265	4 772	5 124	5 301	4 793	3 799	4 885	6 767
<b>12 Yritysten ja muiden toimintayksiköiden johtajat</b>	<b>3 117</b>	<b>1 695</b>	<b>1 300</b>	<b>3 935</b>	<b>4 135</b>	<b>3 669</b>	<b>3 965</b>	<b>4 173</b>	<b>3 690</b>	<b>2 853</b>	<b>3 799</b>	<b>5 334</b>
121 Pääjohtajat ja toimitusjohtajat	4	2	-	...	...	-	...	...	-	...	...	...
1210 Pääjohtajat ja toimitusjohtajat	4	2	-	...	...	-	...	...	-	...	...	...
122 Tuotanto- ja linjajohtajat	960	544	386	3 936	4 139	3 644	3 957	4 166	3 657	2 872	3 725	5 307
1223 Rakennusalan tuotantojohtajat	5	5	-	...	...	-	...	...	-	...	...	...
1226 Kuljetuksen, varastoinnin ja tietoliikenteen	2	2	-	...	...	-	...	...	-	...	...	...
1229 Muiden yritysten ja toimintayksiköiden	953	537	386	3 939	4 145	3 644	3 960	4 172	3 657	2 872	3 737	5 307
123 Asiantuntijajohtajat	2 153	1 149	914	3 930	4 126	3 679	3 965	4 169	3 704	2 835	3 800	5 313
1231 Talous- ja hallintojohtajat	822	351	453	3 686	3 969	3 460	3 716	4 001	3 487	2 531	3 488	5 142
1232 Henkilöstöjohtajat	51	14	36	4 151	4 353	4 067	4 185	4 417	4 089	3 296	4 102	5 385
1233 Myynti- ja markkinointijohtajat	119	52	58	3 579	3 773	3 402	3 610	3 816	3 423	2 665	3 444	4 792
1234 Mainos- ja tiedotusjohtajat	18	6	12	4 962	5 546	4 670	4 997	5 642	4 675	...	...	...
1235 Osto- ja varastopäälliköt	26	17	8	3 256	3 434	2 879	3 278	3 464	2 882	...	...	...
1236 Tietotekniikkajohtajat	286	222	53	3 839	3 872	3 701	3 897	3 933	3 750	2 958	3 782	4 872
1237 Tutkimus- ja kehitysohjat	693	401	246	4 248	4 378	4 035	4 282	4 420	4 055	3 235	4 173	5 573
1239 Muut asiantuntijajohtajat	138	86	48	4 223	4 462	3 800	4 254	4 503	3 812	2 882	3 899	6 064
<b>2 ERITYISASIAANTUNTIJAT</b>	<b>45 671</b>	<b>21 534</b>	<b>20 614</b>	<b>3 024</b>	<b>3 234</b>	<b>2 802</b>	<b>3 062</b>	<b>3 281</b>	<b>2 830</b>	<b>1 955</b>	<b>2 877</b>	<b>4 511</b>
<b>21 Matemaattis-luonnontieteelliset ja tekniikan erityis-asiantuntijat</b>	<b>6 719</b>	<b>4 618</b>	<b>1 642</b>	<b>3 227</b>	<b>3 298</b>	<b>3 026</b>	<b>3 283</b>	<b>3 357</b>	<b>3 071</b>	<b>2 279</b>	<b>3 166</b>	<b>4 454</b>
211 Fysiikan ja kemian erityisasiantuntijat	537	297	191	3 243	3 353	3 067	3 254	3 363	3 078	2 564	3 187	3 884
2111 Fysiikot ja astronomit	41	34	5	4 110	...	...	4 113	...	...	3 190	3 599	6 248
2112 Meteorologit	124	58	39	3 224	3 433	2 877	3 249	3 470	2 883	2 404	3 267	3 966
2113 Kemistit	143	38	95	3 172	3 316	3 112	3 189	3 331	3 130	2 298	3 208	3 957
2114 Geologit ja geofysiikot	229	167	52	3 135	3 169	3 028	3 137	3 170	3 030	2 756	3 062	3 539
212 Matematiikan ja tilastotieteen erityis-asiantuntijat	317	179	109	2 986	3 068	2 853	3 016	3 095	2 888	2 361	2 951	3 657
2121 Matematiikan erityisasiantuntijat	28	21	4	3 906	...	...	3 918	...	...	...	...	...
2122 Tilastotieteen erityisasiantuntijat	289	158	105	2 900	2 967	2 800	2 932	2 996	2 837	2 358	2 928	3 517
213 Tietotekniikan erityisasiantuntijat	1 757	1 142	494	2 652	2 686	2 572	2 691	2 726	2 612	2 020	2 567	3 451
2131 Tietotekniikan suunnittelijat ja ohjelmoijat	1 485	963	417	2 573	2 611	2 484	2 609	2 646	2 524	1 999	2 515	3 290
2139 Muut tietotekniikan erityisasiantuntijat	272	179	77	3 075	3 089	3 042	3 128	3 150	3 077	2 179	2 978	4 261
214 Arkkitehdit ja muut tekniikan erityis-asiantuntijat	4 108	3 000	848	3 485	3 536	3 304	3 555	3 610	3 362	2 566	3 462	4 708
2141 Talonrakennusalan erityisasiantuntijat	129	75	39	3 194	3 153	3 271	3 203	3 165	3 275	2 433	3 140	3 807
2142 Maankäytön ja yhdyskuntarakentamisen	374	301	48	3 661	3 721	3 288	3 772	3 838	3 365	2 826	3 581	4 846
2143 Sähkötekniikan erityisasiantuntijat	49	46	2	4 164	...	...	4 249	...	...	2 600	3 500	6 410
2144 Elektronikan ja informaatiotekniikan	525	380	126	3 159	3 182	3 086	3 216	3 241	3 138	2 330	3 145	4 076
2145 Konetekniikan erityisasiantuntijat	83	67	10	3 288	3 293	3 255	3 328	3 335	3 285	2 465	3 032	4 611
2146 Puunjalostuksen ja kemian prosessi-	15	7	6	4 902	5 080	4 694	4 977	5 152	4 772	...	...	...
2147 Vuoriteollisuuden prosessitekniikan	1	1	-	...	...	-	...	...	-	...	...	...
2148 Kartoituksen ja maanmittauksen erityis-	338	258	56	3 659	3 690	3 517	3 712	3 742	3 575	2 640	3 792	4 632
2149 Muut tekniikan erityisasiantuntijat	2 594	1 865	561	3 503	3 558	3 319	3 576	3 634	3 381	2 600	3 462	4 734
<b>22 Maa- ja metsätaloustieteiden ja terveydenhuollon erityisasiantuntijat</b>	<b>2 582</b>	<b>1 156</b>	<b>1 158</b>	<b>3 209</b>	<b>3 368</b>	<b>3 047</b>	<b>3 267</b>	<b>3 423</b>	<b>3 108</b>	<b>2 205</b>	<b>3 084</b>	<b>4 510</b>
221 Maa- ja metsätaloustieteiden ym. erityis-	1 531	862	564	3 093	3 171	2 972	3 097	3 175	2 976	2 250	3 047	3 890
2211 Biologit, kasvitieteilijät, eläintieteilijät ym.	1 279	687	497	3 100	3 200	2 959	3 104	3 204	2 963	2 223	3 092	3 886
2212 Farmakologit, patalogit ym.	1	-	-	-	-	-	-	-	-	-	-	-
2213 Maa- ja metsätalouden erityisasiantuntijat	251	175	67	3 060	3 056	3 069	3 065	3 063	3 071	2 319	2 904	3 985

**Taulukko 9. Valtion kotimaassa toimivan kuukausipalkkaisen henkilöstön lukumäärät, säännöllisen työajan keskiansiot, kokonaisansiot ammattiluokituksen ja sukupuolen mukaan marraskuussa 2005**

*Tabell 9. Antalet månadsavlönade statsanställda i Finland och deras medellön för ordinarie arbetstid och totallön i genomsnitt efter yrkesklassificeringen och kön i november 2005*

Ammattiluokitus <sup>1)</sup> Yrkesklassificeringen <sup>1)</sup>	Lukumäärä - Antal			Säännöllisen työajan ansio, € Lön för ordinarie arbetstid, €			Keskimääräinen kokonaisansio, € Genomsnittlig totallön, €							
	Yhteensä <sup>2)</sup>		Miehet <sup>3)</sup>	Yhteensä		Naiset <sup>3)</sup>	Yhteensä		Miehet	Naiset	Desiili - Decil			
	Totalt <sup>2)</sup>		Män <sup>3)</sup>	Totalt		Män	Kvinnor <sup>3)</sup>	Totalt		Män	Kvinnor	1.	5.	9.
222 Lääkärit, proviisorit ja muut terveydenhuollon erityisasiantuntijat	870	272	449	3 597	4 051	3 324	3 759	4 275	3 449	2 147	3 499	5 389		
2221 Lääkärit	578	181	283	3 482	3 992	3 170	3 686	4 307	3 306	2 024	3 106	5 377		
2222 Hammaslääkärit	36	18	7	3 459	3 695	2 885	3 485	3 729	2 892	.	.	.		
2223 Eläinlääkärit	161	29	118	3 635	3 940	3 553	3 780	4 077	3 701	2 617	3 681	4 881		
2224 Proviisorit	23	10	12	3 727	3 804	3 669	3 741	3 814	3 687	.	.	.		
2229 Muut terveydenhuollon erityisasiantuntijat	72	34	29	4 333	4 669	3 940	4 336	4 669	3 947	3 349	3 799	6 248		
223 Ylihoitajat ja osastonhoitajat	181	22	145	2 537	2 877	2 490	2 620	2 938	2 576	2 117	2 521	3 235		
2230 Ylihoitajat ja osastonhoitajat	181	22	145	2 537	2 877	2 490	2 620	2 938	2 576	2 117	2 521	3 235		
<b>23 Opettajat ja muut opetusalan erityisasiantuntijat</b>	<b>19 698</b>	<b>9 538</b>	<b>8 481</b>	<b>2 927</b>	<b>3 141</b>	<b>2 685</b>	<b>2 968</b>	<b>3 190</b>	<b>2 716</b>	<b>1 843</b>	<b>2 651</b>	<b>4 639</b>		
231 Yliopisto- ja korkeakouluopettajat	16 034	8 474	6 329	2 957	3 166	2 676	2 985	3 206	2 687	1 805	2 617	4 665		
2310 Yliopisto- ja korkeakouluopettajat	16 034	8 474	6 329	2 957	3 166	2 676	2 985	3 206	2 687	1 805	2 617	4 665		
232 Aineenopettajat ja lehtorit	1 122	420	583	3 409	3 452	3 378	3 626	3 661	3 600	2 682	3 553	4 557		
2321 Peruskoulun ja lukion lehtorit ja tuntiopettajat	846	248	490	3 555	3 705	3 480	3 773	3 962	3 678	2 772	3 773	4 640		
2322 Ammattikorkeakoulujen ja ammattillisten	276	172	93	3 003	3 099	2 815	3 217	3 241	3 169	2 549	3 203	3 893		
233 Luokanopettajat ja lastentarhanopettajat	52	6	45	2 428	2 551	2 412	2 478	2 592	2 462	1 744	2 213	3 441		
2331 Luokanopettajat	52	6	45	2 428	2 551	2 412	2 478	2 592	2 462	1 744	2 213	3 441		
234 Erityisopettajat	209	60	137	2 834	2 863	2 821	3 305	3 465	3 236	2 560	3 372	4 010		
2340 Erityisopettajat	209	60	137	2 834	2 863	2 821	3 305	3 465	3 236	2 560	3 372	4 010		
235 Muut opetusalan erityisasiantuntijat	2 281	578	1 387	2 481	2 572	2 443	2 490	2 586	2 450	1 875	2 465	3 153		
2351 Muut opettajat ja koulutussuunnittelijat	1 737	509	1 025	2 587	2 623	2 569	2 597	2 637	2 577	2 000	2 551	3 235		
2352 Tarkastajat ja opetusmenetelmien	10	3	5	3 514	...	...	3 518	...	...	.	.	.		
2359 Opinto-ohjaajat	534	66	357	2 068	2 138	2 055	2 073	2 145	2 059	1 724	1 978	2 527		
<b>24 Muiden alojen erityisasiantuntijat</b>	<b>16 672</b>	<b>6 222</b>	<b>9 333</b>	<b>3 027</b>	<b>3 306</b>	<b>2 838</b>	<b>3 053</b>	<b>3 339</b>	<b>2 859</b>	<b>2 038</b>	<b>2 912</b>	<b>4 222</b>		
241 Liike-elämän ja järjestöalan erityisasiantuntijat	1 764	249	1 395	2 588	2 954	2 523	2 614	2 984	2 548	1 921	2 457	3 479		
2411 Tilintarkastajat, kamreerit ym.	840	122	660	2 544	2 998	2 459	2 571	3 018	2 487	1 905	2 388	3 411		
2412 Henkilöstösuunnittelijat ym.	357	19	313	2 266	2 151	2 273	2 289	2 151	2 297	1 851	2 196	2 941		
2419 Muut liike-elämän ja järjestöalan erityis-	567	108	422	2 858	3 050	2 809	2 885	3 098	2 832	2 056	2 788	3 885		
242 Lainopilliset erityisasiantuntijat	2 771	1 386	1 314	3 843	4 128	3 538	3 866	4 152	3 561	2 305	3 725	5 255		
2421 Asianajajat ja syyttäjät	290	174	110	3 802	3 950	3 564	3 837	4 001	3 572	2 906	3 695	4 639		
2422 Tuomioistuineläkimiehet	1 559	778	739	4 019	4 340	3 677	4 042	4 361	3 703	1 838	4 313	5 273		
2429 Muut lainopilliset erityisasiantuntijat	922	434	465	3 556	3 816	3 310	3 575	3 834	3 331	2 725	3 394	4 787		
243 Arkiston- ja kirjastonhoitajat sekä museo-	1 047	260	676	2 541	2 598	2 518	2 547	2 601	2 526	1 910	2 433	3 235		
2431 Arkistonhoitajat ja museoalan erityis-	398	149	212	2 418	2 490	2 367	2 428	2 494	2 380	1 810	2 325	3 141		
2432 Kirjastonhoitajat, informaattorit ym.	649	111	464	2 616	2 738	2 586	2 621	2 742	2 591	1 952	2 531	3 285		
244 Yhteiskunta- ja sosiaalialan erityisasiantuntijat	1 294	352	811	2 860	3 157	2 728	2 872	3 172	2 738	2 221	2 757	3 599		
2441 Ekonomistit	127	91	31	2 927	2 931	2 917	2 937	2 944	2 917	2 216	2 979	3 487		
2442 Yhteiskunta- ja kulttuuritutkijat	333	93	204	3 099	3 580	2 879	3 099	3 582	2 879	2 330	2 985	3 883		
2443 Historioitsijat ym.	10	5	5	3 818	...	...	3 822	...	...	.	.	.		
2444 Kielentutkijat, kääntäjät ja tulkit	191	31	141	2 897	2 945	2 886	2 936	3 049	2 910	2 246	2 908	3 612		
2445 Psykologit, psykoterapeutit ja puheterapeutit	401	70	282	2 694	2 960	2 624	2 704	2 962	2 637	2 279	2 651	3 062		
2446 Sosiaalialan erityisasiantuntijat	194	32	141	2 425	2 498	2 407	2 434	2 505	2 418	2 011	2 362	3 035		
245 Toimittajat, taiteilijat ym.	328	89	210	2 430	2 390	2 447	2 444	2 399	2 462	1 938	2 310	3 060		
2451 Toimittajat, kirjailijat ym.	218	37	160	2 499	2 514	2 496	2 517	2 527	2 515	1 952	2 421	3 236		
2452 Kuvataiteilijat, taideteollisen alan	96	41	49	2 316	2 346	2 292	2 321	2 351	2 296	1 936	2 244	2 884		
2453 Klassisen musiikin säveltäjät, muusikot ja	13	11	1	2 160	2 160	-	2 166	2 166	-	.	.	.		
2454 Tanssitaiteilijat	1	-	-	-	-	-	-	-	-	.	.	.		
246 Papit ym. uskonnollisen elämän erityis-	22	22	-	3 201	3 201	-	3 256	3 256	-	.	.	.		
2460 Papit ym. uskonnollisen elämän erityis-	22	22	-	3 201	3 201	-	3 256	3 256	-	.	.	.		
247 Julkisen alan erityisasiantuntijat	9 446	3 864	4 927	2 949	3 113	2 819	2 980	3 154	2 841	2 097	2 937	3 873		
2470 Julkisen alan erityisasiantuntijat	9 446	3 864	4 927	2 949	3 113	2 819	2 980	3 154	2 841	2 097	2 937	3 873		

**Taulukko 9. Valtion kotimaassa toimivan kuukausipalkkaisen henkilöstön lukumäärät, säännöllisen työajan keskiansiot, kokonaisansiot ammattiluokituksen ja sukupuolen mukaan marraskuussa 2005**

Tabell 9. Antalet månadsavlönade statsanställda i Finland och deras medellön för ordinarie arbetstid och totallön i genomsnitt efter yrkesklassificeringen och kön i november 2005

Ammattiluokitus <sup>1)</sup> Yrkesklassificeringen <sup>2)</sup>	Lukumäärä - Antal			Säännöllisen työajan ansio, € Lön för ordinarie arbetstid, €			Keskimääräinen kokonaisansio, € Genomsnittlig totallön, €					
	Yhteensä <sup>2)</sup>	Miehet <sup>3)</sup>	Naiset <sup>3)</sup>	Yhteensä	Miehet	Naiset	Yhteensä	Miehet	Naiset	Desilli - Decil		
	Totalt <sup>2)</sup>	Män <sup>3)</sup>	Kvinnor <sup>3)</sup>	Totalt	Män	Kvinnor	Totalt	Män	Kvinnor	1.	5.	9.
<b>3 ASIAANTUNTIJAT</b>	<b>30 686</b>	<b>12 732</b>	<b>15 110</b>	<b>2 312</b>	<b>2 560</b>	<b>2 101</b>	<b>2 357</b>	<b>2 640</b>	<b>2 116</b>	<b>1 750</b>	<b>2 159</b>	<b>3 251</b>
<b>31 Luonnontieteen ja teknillisen asiantuntijain</b>	<b>6 023</b>	<b>3 094</b>	<b>1 758</b>	<b>2 160</b>	<b>2 248</b>	<b>2 003</b>	<b>2 205</b>	<b>2 301</b>	<b>2 034</b>	<b>1 640</b>	<b>2 097</b>	<b>2 921</b>
311 Fysiikan, kemian ja teknisten alojen asiantuntijat	5 008	2 509	1 436	2 125	2 218	1 958	2 169	2 270	1 988	1 600	2 076	2 828
3111 Luonnontieteen tekniset asiantuntijat	52	17	2	2 386	...	...	2 397	...	...	...	...	...
3112 Rakennusalan ja yhdyskuntarakentamisen	1 484	763	584	2 328	2 501	2 096	2 385	2 559	2 153	1 981	2 240	3 003
3113 Sähkötekniikan asiantuntijat	27	25	-	2 493	2 493	-	2 659	2 659	-	...	...	...
3114 Elektroniikan ja informaatiotekniikan	70	57	10	2 793	2 848	2 480	2 991	3 070	2 545	2 034	2 806	4 130
3115 Konetekniikan asiantuntijat	77	75	-	2 291	2 291	-	2 407	2 407	-	1 955	2 343	2 969
3116 Puunjalostuksen ja kemian prosessi-	3	-	3	...	...	...	...	...	...	...	...	...
3118 Tekniset piirtäjät	89	11	70	1 938	1 971	1 932	1 954	1 993	1 948	1 777	1 948	2 090
3119 Mekaanisen metsäteollisuuden ym.	3 206	1 561	767	1 981	2 047	1 845	2 010	2 085	1 855	1 530	1 895	2 656
312 Tietotekniikan tukihenkilöt, operaattorit ym.	585	317	192	2 117	2 097	2 151	2 153	2 143	2 169	1 708	2 069	2 731
3120 Tietotekniikan tukihenkilöt, operaattorit ym.	585	317	192	2 117	2 097	2 151	2 153	2 143	2 169	1 708	2 069	2 731
313 Optisten ja elektronisten laitteiden käyttäjät	149	40	95	2 131	2 330	2 043	2 179	2 382	2 089	1 781	2 097	2 713
3131 Kuvaaajat, kuvanauhoittajat ja äänittäjät	43	28	9	2 120	2 165	1 961	2 125	2 171	1 963	1 806	2 097	2 453
3132 Radio- ja tv-tarkkailijat	1	1	-	...	...	-	...	...	-	...	...	...
3139 Muut optisten ja elektronisten laitteiden	105	11	86	2 136	2 820	2 051	2 202	2 998	2 102	1 780	2 065	2 789
314 Meri-, lento- ja satamaliikenteen päälliköt ja ohjaajat	132	115	11	2 765	2 746	2 953	2 867	2 841	3 138	2 245	2 737	3 735
3142 Perämiehet ja pienten alusten päälliköt	6	5	-	...	...	-	...	...	-	...	...	...
3143 Lentokapteenit ja -perämiehet	2	2	-	...	...	-	...	...	-	...	...	...
3144 Lento- ja satamaliikenteen ohjaajat	124	108	11	2 737	2 715	2 953	2 844	2 813	3 138	2 241	2 669	3 705
315 Turvallisuuden ja laadun tarkastajat	149	113	24	2 840	2 835	2 862	2 881	2 878	2 896	2 366	2 944	3 318
3151 Rakennus- ja palotarkastajat	15	14	-	2 781	2 781	-	2 799	2 799	-	...	...	...
3152 Työsuojelu- ja tuoteturvallisuuden tarkastajat	134	99	24	2 847	2 843	2 862	2 891	2 890	2 896	2 366	2 944	3 318
<b>32 Maa- ja metsätaloustieteiden ja terveydenhuollon asiantuntijat</b>	<b>3 625</b>	<b>1 162</b>	<b>2 159</b>	<b>2 137</b>	<b>2 288</b>	<b>2 056</b>	<b>2 164</b>	<b>2 313</b>	<b>2 083</b>	<b>1 750</b>	<b>2 028</b>	<b>2 825</b>
321 Maa- ja metsätaloustieteiden asiantuntijat	2 465	915	1 323	2 071	2 265	1 937	2 083	2 282	1 946	1 712	1 963	2 615
3211 Laborantit ym.	2 081	689	1 204	2 076	2 328	1 931	2 085	2 340	1 940	1 697	1 955	2 813
3212 Agrologit ja metsätalousteknikot	382	224	119	2 043	2 069	1 995	2 065	2 100	2 002	1 779	2 020	2 401
3213 Maatalous-, puutarha- ja kalastusalan	2	2	-	...	...	-	...	...	-	...	...	...
322 Terveystieteiden asiantuntijat (lukuun ottamatta sairaanhoitoa)	387	133	233	2 362	2 292	2 403	2 420	2 354	2 459	1 870	2 258	3 116
3222 Terveystarkastajat ja ympäristönsuojelu-	174	123	50	2 471	2 303	2 896	2 527	2 367	2 930	1 870	2 470	3 399
3223 Ravitsemusalan asiantuntijat	107	4	102	2 336	...	...	2 430	...	...	2 014	2 289	2 920
3225 Hammashoijat	2	-	2	...	-	...	...	...	-	...	...	...
3226 Fysioterapeutit, toimintaterapeutit ym.	64	3	52	1 990	...	...	1 995	...	...	1 769	2 002	2 230
3227 Seminologit ym.	1	-	1	...	-	...	...	-	...	...	...	...
3228 Farmaseutit	39	3	26	2 487	...	...	2 530	...	...	...	...	...
323 Sairaanhoitajat, kättilöt ym.	773	114	603	2 232	2 469	2 187	2 290	2 524	2 246	1 895	2 199	2 791
3231 Sairaanhoitajat ym.	773	114	603	2 232	2 469	2 187	2 290	2 524	2 246	1 895	2 199	2 791
<b>34 Liiketoiminnan ja muiden palvelualojen asiantuntijat</b>	<b>21 038</b>	<b>8 476</b>	<b>11 193</b>	<b>2 379</b>	<b>2 711</b>	<b>2 125</b>	<b>2 427</b>	<b>2 809</b>	<b>2 135</b>	<b>1 796</b>	<b>2 215</b>	<b>3 373</b>
341 Myynnin ja rahoituksen asiantuntijat	477	176	274	2 441	2 714	2 260	2 482	2 788	2 281	1 863	2 273	3 299
3411 Arvopaperi- ja valuuttakauppiat	39	-	35	2 006	-	2 006	2 006	-	2 006	1 848	1 990	2 206
3413 Kiinteistönvälittäjät ja isännöitsijät	82	60	16	2 724	2 779	2 526	2 791	2 859	2 547	1 978	2 638	4 105
3414 Matkailuasiamiehet ja matkanjärjestäjät	13	-	13	1 910	-	1 910	1 947	-	1 947	...	...	...
3415 Myyntineuvottelijat, -edustajat ja -sihteerit	95	17	71	2 315	3 298	2 058	2 336	3 354	2 069	1 710	2 034	3 497
3416 Ostajat	72	31	39	2 146	2 127	2 161	2 167	2 146	2 184	1 860	2 055	2 602
3419 Myynnin ja rahoituksen esimiehet	176	68	100	2 627	2 773	2 525	2 685	2 872	2 555	2 049	2 748	3 251
342 Liike-elämän palvelujen välittäjät	2 966	488	2 300	1 929	1 960	1 922	1 934	1 965	1 927	1 619	1 905	2 316
3423 Työnvälittäjät	2 962	484	2 300	1 928	1 955	1 922	1 933	1 959	1 927	1 619	1 905	2 316
3429 Muut liike-elämän palvelujen välittäjät	4	4	-	...	...	-	...	...	-	...	...	...
343 Hallinnolliset toimihenkilöt	5 474	896	4 109	2 298	2 850	2 178	2 310	2 859	2 191	1 861	2 149	3 091
3431 Johdon sihteerit, osastosihteerit ym.	4 073	198	3 529	2 134	2 312	2 124	2 150	2 346	2 139	1 851	2 097	2 458
3432 Oikeudenkäyntiasiamiehet ja ulosottomiehet	943	656	247	3 092	3 070	3 150	3 093	3 072	3 150	2 331	3 078	3 957
3433 Kirjanpitäjät ym.	249	14	214	1 992	1 920	1 996	1 996	1 920	2 000	1 733	1 961	2 327
3434 Tilastonlaajat, haastattelijat ym.	209	28	119	2 030	1 903	2 062	2 030	1 903	2 062	1 657	2 111	2 296

**Taulukko 9. Valtion kotimaassa toimivan kuukausipalkkaisen henkilöstön lukumäärät, säännöllisen työajan keskiansiot, kokonaisansiot ammattiluokituksen ja sukupuolen mukaan marraskuussa 2005**

Tabell 9. Antalet månadsavlönade statsanställda i Finland och deras medellön för ordinarie arbetstid och totallön i genomsnitt efter yrkesklassificeringen och kön i november 2005

Ammattiluokitus <sup>1)</sup> Yrkesklassificeringen <sup>1)</sup>	Lukumäärä - Antal			Säännöllisen työajan ansio, € Lön för ordinarie arbetstid, €			Keskimääräinen kokonaisansio, € Genomsnittlig totallön, €						
	Yhteensä <sup>2)</sup>		Miehet <sup>3)</sup>	Yhteensä		Naiset <sup>3)</sup>	Yhteensä		Miehet	Naiset	Desiili - Decil		
	Totalt <sup>2)</sup>	Män <sup>3)</sup>	Kvinnor <sup>3)</sup>	Totalt	Män	Kvinnor	Totalt	Män	Kvinnor	1.	5.	9.	
344 Tullivirkamiehet, raja- ja merivartijat, verovalmistelijat ym.	8 559	3 808	4 119	2 295	2 467	2 135	2 349	2 569	2 143	1 784	2 206	3 143	
3441 Tullivirkamiehet ja raja- ja merivartijat	4 232	3 040	1 018	2 441	2 469	2 357	2 545	2 595	2 389	1 908	2 480	3 263	
3442 Verovalmistelijat ja -tarkastajat	4 196	747	2 999	2 136	2 463	2 054	2 137	2 466	2 055	1 663	1 972	2 892	
3443 Sosiaaliturvatoimihenkilöt	131	21	102	2 332	2 337	2 331	2 353	2 349	2 353	1 936	2 349	2 648	
345 Komisarit ja ylikonstaapelit	3 058	2 864	173	3 154	3 160	3 055	3 293	3 303	3 117	2 658	3 177	4 056	
3450 Komisarit ja ylikonstaapelit	3 058	2 864	173	3 154	3 160	3 055	3 293	3 303	3 117	2 658	3 177	4 056	
346 Sosiaalialan ohjaajat ym.	382	174	182	2 148	2 171	2 126	2 165	2 195	2 136	1 790	2 163	2 524	
3460 Sosiaalialan ohjaajat ym.	382	174	182	2 148	2 171	2 126	2 165	2 195	2 136	1 790	2 163	2 524	
347 Taidealan asiantuntijat, viihdetaitelijat, urheilijat ym.	116	67	34	2 122	2 133	2 101	2 135	2 147	2 110	1 764	2 056	2 603	
3471 Taidealan asiantuntijat, kuvaussihteerit ym.	86	55	27	2 050	2 031	2 089	2 060	2 040	2 100	1 748	2 032	2 465	
3473 Viihdemuusikot, laulajat, tanssijat ym.	8	-	-	-	-	-	-	-	-	-	-	-	
3475 Urheilijat, urheiluvalmentajat, liikunnan-	22	12	7	2 440	2 584	2 151	2 465	2 620	2 154	.	.	.	
348 Seurakuntatyöntekijät	6	3	2	...	...	...	...	...	...	.	.	.	
3480 Diakonit ja seurakuntatyöntekijät	6	3	2	...	...	...	...	...	...	.	.	.	
<b>4 TOIMISTO- JA ASIAKASPALVELU- TYÖNTEKIJÄT</b>	<b>15 695</b>	<b>2 471</b>	<b>11 606</b>	<b>1 953</b>	<b>1 972</b>	<b>1 949</b>	<b>1 979</b>	<b>2 041</b>	<b>1 966</b>	<b>1 699</b>	<b>1 936</b>	<b>2 270</b>	
<b>41 Toimistotyöntekijät</b>	<b>15 100</b>	<b>2 368</b>	<b>11 151</b>	<b>1 932</b>	<b>1 946</b>	<b>1 929</b>	<b>1 957</b>	<b>2 015</b>	<b>1 945</b>	<b>1 694</b>	<b>1 927</b>	<b>2 217</b>	
411 Sihteerit, tekstinkäsittelijät ym.	10 797	377	9 328	1 921	1 900	1 921	1 936	1 921	1 936	1 704	1 918	2 149	
4112 Tekstinkäsittelijät	15	1	10	1 904	-	1 904	1 904	-	1 904	.	.	.	
4113 Tallentajat	51	20	16	1 922	2 044	1 770	1 927	2 051	1 773	1 600	1 918	2 344	
4114 Laskuttajat	12	-	12	2 062	-	2 062	2 106	-	2 106	.	.	.	
4115 Sihteerit	10 719	356	9 290	1 920	1 892	1 922	1 936	1 913	1 936	1 705	1 918	2 147	
412 Palkanlaskijat, vakuutus käsittelijät ym.	495	22	432	2 145	2 266	2 139	2 166	2 278	2 160	1 869	2 107	2 562	
4121 Palkanlaskijat, kassanhoitajat ym.	470	22	411	2 154	2 266	2 148	2 176	2 278	2 171	1 869	2 110	2 577	
4122 Vakuutusalan konttoritoimihenkilöt	25	-	21	1 953	-	1 953	1 953	-	1 953	.	.	.	
413 Kuljetuksen ja varastoinnin toimisto- työntekijät	795	611	149	2 015	2 024	1 978	2 079	2 093	2 017	1 810	2 008	2 465	
4131 Varastonhoitajat ym.	725	576	117	1 985	2 001	1 906	2 044	2 063	1 946	1 799	1 999	2 289	
4133 Raideliikenteen ohjaajat ja muut kuljetuksen	70	35	32	2 317	2 407	2 221	2 427	2 589	2 255	1 945	2 379	3 050	
414 Kirjastojen, postitoimistojen ym. työntekijät	1 814	998	583	1 855	1 863	1 840	1 918	1 953	1 858	1 637	1 870	2 215	
4141 Kirjasto-, arkisto- ja museotyöntekijät	714	157	409	1 828	1 806	1 837	1 830	1 807	1 839	1 576	1 860	2 024	
4142 Postinkäsittelijät ja toimistovahvistajat	1 100	841	174	1 869	1 874	1 848	1 967	1 981	1 902	1 668	1 880	2 397	
419 Muut toimistotyöntekijät	1 199	360	659	2 007	2 077	1 969	2 043	2 138	1 990	1 675	2 047	2 405	
4190 Muut toimistotyöntekijät	1 199	360	659	2 007	2 077	1 969	2 043	2 138	1 990	1 675	2 047	2 405	
<b>42 Asiakaspalvelutyöntekijät</b>	<b>595</b>	<b>103</b>	<b>455</b>	<b>2 465</b>	<b>2 583</b>	<b>2 439</b>	<b>2 531</b>	<b>2 677</b>	<b>2 499</b>	<b>1 798</b>	<b>2 498</b>	<b>3 310</b>	
421 Rahaliikenteen asiakaspalvelutyöntekijät	51	3	41	1 869	...	...	1 869	...	...	1 643	1 912	2 107	
4211 Lipunmyyjät	2	-	2	...	-	...	...	-	...	.	.	.	
4215 Maksujenperijät	49	3	39	1 885	...	...	1 885	...	...	1 651	1 912	2 112	
422 Muut asiakaspalvelutyöntekijät	544	100	414	2 517	2 613	2 494	2 588	2 710	2 559	1 826	2 577	3 375	
4222 Vastaanoton ja neuvonnan hoitajat	77	13	54	2 093	2 352	2 034	2 136	2 429	2 069	1 679	1 959	2 813	
4223 Puhelinvaihteenhoitajat ja hälytyspäivystäjät	467	87	360	2 584	2 652	2 567	2 659	2 753	2 637	1 860	2 662	3 391	
<b>5 PALVELU-, MYYNTI- JA HOITOTYÖNTEKIJÄT</b>	<b>8 671</b>	<b>6 320</b>	<b>2 021</b>	<b>2 441</b>	<b>2 523</b>	<b>2 178</b>	<b>2 504</b>	<b>2 595</b>	<b>2 217</b>	<b>1 898</b>	<b>2 489</b>	<b>3 108</b>	
<b>51 Palvelu- ja suojelutyöntekijät ym.</b>	<b>8 660</b>	<b>6 317</b>	<b>2 014</b>	<b>2 442</b>	<b>2 524</b>	<b>2 180</b>	<b>2 505</b>	<b>2 596</b>	<b>2 218</b>	<b>1 899</b>	<b>2 490</b>	<b>3 109</b>	
511 Matkustuspalvelutyöntekijät	37	28	7	2 633	2 732	2 237	2 641	2 742	2 237	2 014	2 735	3 131	
5112 Konduktöörin, rahastajat ym.	32	27	4	2 672	...	...	2 680	...	...	...	...	...	
5113 Matkaoppaat ja matkanjohtajat	5	1	3	...	...	...	...	...	...	...	...	...	
512 Ravintola- ja suurtaloustyöntekijät	683	44	567	2 051	2 131	2 045	2 088	2 196	2 079	1 770	2 026	2 464	
5121 Ravintola-, suurtalous- ym. esimiehet	341	15	294	2 095	2 412	2 078	2 140	2 516	2 120	1 789	2 076	2 610	
5122 Kokit, keittäjät ja kylmäköt	340	29	272	2 006	1 985	2 008	2 035	2 031	2 035	1 754	1 985	2 345	
5123 Tarjoilutyöntekijät	2	-	1	...	-	...	...	-	...	.	.	.	
513 Perus- ja lähihoitajat, lasten- ja kodinhoitajat ym.	1 056	380	539	2 097	2 292	1 963	2 162	2 406	1 995	1 639	2 079	2 787	
5131 Lastenhoitotyöntekijät	122	24	79	2 105	2 072	2 116	2 107	2 076	2 117	1 825	2 097	2 318	
5132 Perushoitajat, lähihoitajat ym.	792	335	396	2 156	2 361	1 989	2 233	2 489	2 025	1 697	2 138	2 861	
5133 Kodinhoitajat, henkilökohtaiset avustajat ym.	136	21	58	1 600	1 545	1 621	1 648	1 604	1 665	1 428	1 599	1 884	
5139 Apteekkien lääketyöntekijät ym.	6	-	6	1 705	-	1 705	1 760	-	1 760	.	.	.	

**Taulukko 9. Valtion kotimaassa toimivan kuukausipalkkaisen henkilöstön lukumäärät, säännöllisen työajan keskiansiot, kokonaisansiot ammattiluokituksen ja sukupuolen mukaan marraskuussa 2005**

Tabell 9. Antalet månadsavlönade statsanställda i Finland och deras medellön för ordinarie arbetstid och totallön i genomsnitt efter yrkesklassificeringen och kön i november 2005

Ammattiluokitus <sup>1)</sup> Yrkesklassificeringen <sup>1)</sup>	Lukumäärä - Antal			Säännöllisen työajan ansio, € Lön för ordinarie arbetstid, €			Keskimääräinen kokonaisansio, € Genomsnittlig totallön, €					
	Yhteensä <sup>2)</sup>	Miehet <sup>3)</sup>	Naiset <sup>3)</sup>	Yhteensä	Miehet	Naiset	Yhteensä	Miehet	Naiset	Desilli - Decil		
	Totalt <sup>2)</sup>	Män <sup>3)</sup>	Kvinnor <sup>3)</sup>	Totalt	Män	Kvinnor	Totalt	Män	Kvinnor	1.	5.	9.
514 Henkilökohtaisen palvelun työntekijät	15	4	4	1 683	...	...	1 689	...	...	.	.	.
5141 Kampaaajat, parturit, kosmetologit ym.	15	4	4	1 683	...	...	1 689	...	...	.	.	.
516 Suojelu- ja vartiointityöntekijät	6 869	5 861	897	2 522	2 541	2 395	2 588	2 610	2 441	2 031	2 570	3 148
5162 Poliisit	4 650	3 977	611	2 641	2 660	2 513	2 720	2 743	2 567	2 237	2 680	3 247
5163 Vanginvartijat	2 138	1 848	248	2 273	2 286	2 170	2 308	2 323	2 187	1 801	2 284	2 803
5169 Valvojat ja vartijat	81	36	38	2 122	2 313	1 947	2 282	2 571	2 017	1 648	2 005	3 282
<b>52 Mallit, myyjät ja tuote-esittelijät</b>	<b>11</b>	<b>3</b>	<b>7</b>	<b>1 628</b>	...	...	<b>1 734</b>	...	...	.	.	.
522 Myyjät ja tuote-esittelijät	11	3	7	1 628	...	...	1 734	...	...	.	.	.
5220 Myyjät ja tuote-esittelijät	11	3	7	1 628	...	...	1 734	...	...	.	.	.
<b>6 MAANVILJELIJÄT, METSÄTYÖNTEKIJÄT YM.</b>	<b>238</b>	<b>103</b>	<b>102</b>	<b>1 957</b>	<b>2 067</b>	<b>1 837</b>	<b>2 025</b>	<b>2 123</b>	<b>1 918</b>	<b>1 643</b>	<b>1 965</b>	<b>2 549</b>
<b>61 Maanviljelijät, metsätyöntekijät ym.</b>	<b>238</b>	<b>103</b>	<b>102</b>	<b>1 957</b>	<b>2 067</b>	<b>1 837</b>	<b>2 025</b>	<b>2 123</b>	<b>1 918</b>	<b>1 643</b>	<b>1 965</b>	<b>2 549</b>
611 Peltö- ja puutarhaviljelijät	68	20	34	1 902	2 033	1 822	1 931	2 076	1 841	1 622	1 900	2 332
6112 Puutarha- ja kasvihuoneviljelijät ja	68	20	34	1 902	2 033	1 822	1 931	2 076	1 841	1 622	1 900	2 332
612 Eläintenkasvattajat ja -hoitajat	71	16	53	1 815	1 872	1 796	1 936	1 967	1 926	1 604	1 837	2 328
6122 Eläintenhoitajat	13	8	5	2 003	...	...	2 008	...	...	.	.	.
6129 Muut eläintenhoitajat	58	8	48	1 771	1 800	1 765	1 920	1 982	1 908	1 593	1 826	2 328
614 Metsurit ja metsätyöntekijät	11	7	1	1 776	...	...	1 793	...	...	.	.	.
6140 Metsurit ja metsätyöntekijät	11	7	1	1 776	...	...	1 793	...	...	.	.	.
615 Kalanviljelijät, kalastajat ja metsästäjät	88	60	14	2 136	2 154	2 049	2 189	2 207	2 105	1 776	2 139	2 668
6151 Kalanviljely-yrittäjät ja -työntekijät	45	25	11	2 042	2 060	1 997	2 112	2 145	2 030	1 702	2 044	2 729
6152 Kalastajat	43	35	3	2 222	...	...	2 260	...	...	1 892	2 254	2 634
<b>7 RAKENNUS-, KORJAUS- JA VALMISTUS- TYÖNTEKIJÄT</b>	<b>1 969</b>	<b>1 673</b>	<b>137</b>	<b>2 119</b>	<b>2 137</b>	<b>1 893</b>	<b>2 188</b>	<b>2 208</b>	<b>1 941</b>	<b>1 807</b>	<b>2 150</b>	<b>2 584</b>
<b>71 Kaivos-, louhos- ja rakennustyöntekijät</b>	<b>143</b>	<b>108</b>	<b>3</b>	<b>1 953</b>	...	...	<b>1 985</b>	...	...	<b>1 450</b>	<b>1 930</b>	<b>2 468</b>
711 Kaivostyöntekijät, panostajat, kiven- hakkaajat ym.	8	7	-	1 915	1 915	-	1 915	1 915	-	.	.	.
7112 Panostajat ja räjäyttäjät	8	7	-	1 915	1 915	-	1 915	1 915	-	.	.	.
712 Rakennustyöntekijät ym.	112	80	2	1 913	...	...	1 938	...	...	1 407	1 811	2 468
7121 Rakennustyöntekijät	83	58	2	1 781	...	...	1 810	...	...	1 407	1 754	2 305
7122 Muurarit ja laatoittajat	2	1	-	...	...	-	...	...	-	.	.	.
7124 Kirvesmiehet	27	21	-	2 268	2 268	-	2 273	2 273	-	.	.	.
713 Rakennusten viimeistelytyöntekijät	9	9	-	2 269	2 269	-	2 380	2 380	-	.	.	.
7133 Rappaaajat	1	1	-	...	...	-	...	...	-	.	.	.
7136 Putkiasentajat	8	8	-	2 244	2 244	-	2 369	2 369	-	.	.	.
714 Maalarit ja rakennuspuhdistajat	14	12	1	2 014	...	...	2 051	...	...	.	.	.
7141 Maalarit	14	12	1	2 014	...	...	2 051	...	...	.	.	.
<b>72 Konepaja- ja valimotyöntekijät sekä asentajat ja korjaajat</b>	<b>1 680</b>	<b>1 482</b>	<b>81</b>	<b>2 139</b>	<b>2 154</b>	<b>1 861</b>	<b>2 214</b>	<b>2 230</b>	<b>1 910</b>	<b>1 844</b>	<b>2 159</b>	<b>2 635</b>
721 Valimotyöntekijät, hitsaajat, levysepät ym.	22	17	-	2 201	2 201	-	2 273	2 273	-	.	.	.
7212 Hitsaajat ja kaasuleikkaajat	9	7	-	2 107	2 107	-	2 154	2 154	-	.	.	.
7213 Ohutlevysepät	7	4	-	...	...	-	...	...	-	.	.	.
7216 Vedenalaistyöntekijät	6	6	-	2 436	2 436	-	2 566	2 566	-	.	.	.
722 Sepät, työkaluntekijät ja koneenasettajat	90	87	-	2 136	2 136	-	2 178	2 178	-	1 942	2 162	2 351
7222 Työkaluntekijät ja lukkosepät	74	72	-	2 136	2 136	-	2 177	2 177	-	1 936	2 165	2 353
7223 Koneenasettajat ja koneistajat	16	15	-	2 135	2 135	-	2 183	2 183	-	.	.	.
723 Koneasentajat ja -korjaajat	1 146	1 007	70	2 093	2 114	1 789	2 163	2 185	1 839	1 808	2 141	2 522
7231 Moottorijoukkojen ja työkalu- koneiden	1 068	938	69	2 080	2 102	1 779	2 151	2 174	1 830	1 810	2 130	2 462
7232 Lentokoneasentajat ja -korjaajat	43	39	1	2 526	...	...	2 541	...	...	2 435	2 509	2 703
7233 Maatalous- ja teollisuuskoneasentajat ja	35	30	-	1 924	1 924	-	2 037	2 037	-	...	...	...
724 Sähkö-, elektroniikka- ja tietoliikenne- laitteiden asentajat ja korjaajat	422	371	11	2 266	2 264	2 341	2 364	2 363	2 389	1 986	2 274	2 852
7241 Sähkölaitteiden asentajat ja korjaajat	180	167	1	2 210	2 210	-	2 335	2 335	-	2 031	2 233	2 810
7242 Elektroniikkalaitteiden asentajat ja korjaajat	214	178	10	2 349	2 350	2 341	2 426	2 428	2 389	1 965	2 359	2 919
7244 Tietoliikenneasentajat ja -korjaajat	28	26	-	2 039	2 039	-	2 107	2 107	-	.	.	.

**Taulukko 9. Valtion kotimaassa toimivan kuukausipalkkaisen henkilöstön lukumäärät, säännöllisen työajan keskiansiot, kokonaisansiot ammattiluokituksen ja sukupuolen mukaan marraskuussa 2005**

Tabell 9. Antalet månadsavlönade statsanställda i Finland och deras medellön för ordinarie arbetstid och totallön i genomsnitt efter yrkesklassificeringen och kön i november 2005

Ammattiluokitus <sup>1)</sup> Yrkesklassificeringen <sup>1)</sup>	Lukumäärä - Antal			Säännöllisen työajan ansio, € Lön för ordinarie arbetstid, €			Keskimääräinen kokonaisansio, € Genomsnittlig totallön, €					
	Yhteensä <sup>2)</sup>	Miehet <sup>3)</sup>	Naiset <sup>3)</sup>	Yhteensä	Miehet	Naiset	Yhteensä	Miehet	Naiset	Desiili - Decil		
	Totalt <sup>2)</sup>	Män <sup>3)</sup>	Kvinnor <sup>3)</sup>	Totalt	Män	Kvinnor	Totalt	Män	Kvinnor	1.	5.	9.
<b>73 Hienomekaniikan ja taideteollisuuden työntekijät</b>	<b>91</b>	<b>52</b>	<b>34</b>	<b>2 059</b>	<b>2 106</b>	<b>1 984</b>	<b>2 103</b>	<b>2 137</b>	<b>2 047</b>	<b>1 755</b>	<b>2 125</b>	<b>2 368</b>
731 Hienomekaanikot	47	38	7	2 120	2 144	1 991	2 182	2 184	2 173	1 860	2 210	2 400
7311 Instrumentintekijät ja instrumentiasentajat	44	36	7	2 107	2 130	1 991	2 172	2 171	2 173	1 860	2 210	2 391
7312 Soittimien tekijät ja viritäjät	3	2	-	...	...	-	...	...	-	-	-	-
734 Painopinnan valmistajat, tekstiilipainajat ym.	44	14	27	1 983	1 984	1 983	2 004	1 990	2 010	1 726	2 013	2 262
7341 Latojat ja asemoijat	5	1	4	...	...	...	...	...	...	-	-	-
7342 Painopinnan valmistajat	3	-	3	...	-	...	...	-	...	-	-	-
7344 Valokuvaleboratorioiden työntekijät	20	6	11	2 062	...	...	2 104	...	...	-	-	-
7345 Kirjansitomotyöntekijät	16	7	9	1 877	1 861	1 891	1 877	1 861	1 891	-	-	-
<b>74 Muut valmistustyöntekijät</b>	<b>55</b>	<b>31</b>	<b>19</b>	<b>1 941</b>	<b>2 022</b>	<b>1 818</b>	<b>1 966</b>	<b>2 049</b>	<b>1 840</b>	<b>1 629</b>	<b>1 961</b>	<b>2 268</b>
741 Teurastajat, leipurit, meijeristit ym.	2	1	1	...	...	...	...	...	...	-	-	-
7411 Teurastajat, kalankäsittelijät ym.	1	1	-	...	...	-	...	...	-	-	-	-
7412 Leipurit ja kondiitit	1	-	1	...	-	...	...	-	...	-	-	-
742 Puutavaran käsittelijät, puusepät ym.	32	30	-	2 022	2 022	-	2 049	2 049	-	...	...	...
7422 Huonekalu- ja koriste- puusepät	32	30	-	2 022	2 022	-	2 049	2 049	-	...	...	...
743 Kutojat, vaatturit ym.	21	-	18	1 816	-	1 816	1 839	-	1 839	-	-	-
7433 Vaatturit, pukuompelijat ja hatuntekijät	13	-	10	1 804	-	1 804	1 822	-	1 822	-	-	-
7436 Koru- ja muut tekstiiliompelijat	8	-	8	1 829	-	1 829	1 861	-	1 861	-	-	-
<b>8 PROSESSI- JA KULJETUSTYÖNTEKIJÄT</b>	<b>373</b>	<b>245</b>	<b>105</b>	<b>1 878</b>	<b>1 923</b>	<b>1 778</b>	<b>2 038</b>	<b>2 137</b>	<b>1 813</b>	<b>1 682</b>	<b>1 882</b>	<b>2 645</b>
<b>81 Prosessityöntekijät</b>	<b>24</b>	<b>14</b>	<b>3</b>	<b>2 033</b>	...	...	<b>2 152</b>	...	...	-	-	-
811 Kaivos- ja louhintatyön koneenkäyttäjät	7	6	-	1 968	1 968	-	1 968	1 968	-	-	-	-
8113 Iskuporaajat ja syväkairaajat	7	6	-	1 968	1 968	-	1 968	1 968	-	-	-	-
816 Voimalaitosten, vesilaitosten ym. koneen- hoitajat	17	8	3	2 069	...	...	2 253	...	...	-	-	-
8162 Lämmityskattiloiden hoitajat	13	8	3	2 069	...	...	2 253	...	...	-	-	-
8163 Jätteenpolto- ja vedenpuhdistuslaitosten	4	-	-	-	-	-	-	-	-	-	-	-
<b>82 Teollisuustuotteiden valmistajat ja kokoontenijät</b>	<b>193</b>	<b>81</b>	<b>101</b>	<b>1 796</b>	<b>1 825</b>	<b>1 773</b>	<b>1 833</b>	<b>1 862</b>	<b>1 810</b>	<b>1 604</b>	<b>1 808</b>	<b>2 053</b>
822 Kemiallisten tuotteiden teolliset valmistajat	88	61	22	1 787	1 780	1 805	1 831	1 825	1 847	1 686	1 846	1 958
8222 Ammusten ja räjähteiden teolliset valmistajat	82	60	20	1 788	1 785	1 794	1 833	1 830	1 841	1 690	1 844	1 958
8224 Valokuvatuotteiden teolliset valmistajat	6	1	2	...	...	...	...	...	...	-	-	-
823 Kumi- ja muovituotteiden teolliset valmistajat	2	2	-	...	...	-	...	...	-	-	-	-
8232 Muovituotteiden teolliset valmistajat	2	2	-	...	...	-	...	...	-	-	-	-
824 Puutuotteiden teolliset valmistajat	1	-	1	...	-	...	...	-	...	-	-	-
8240 Puutuotteiden teolliset valmistajat	1	-	1	...	-	...	...	-	...	-	-	-
825 Painajat, jälkikäsittelijät ja paperituotteiden teolliset valmistajat	34	14	18	1 999	2 028	1 977	2 022	2 038	2 010	1 647	1 901	2 506
8251 Painokoneen hoitajat	31	12	18	2 010	2 060	1 977	2 035	2 073	2 010	1 622	1 927	2 544
8252 Jälkikäsittelijät	3	2	-	...	...	-	...	...	-	-	-	-
826 Tekstiili-, turkis- ja nahkatuotteiden teolliset valmistajat	68	4	60	1 691	...	...	1 729	...	...	1 601	1 721	1 899
8264 Pesu-, valkaisu- ja värjäyskoneiden hoitajat	68	4	60	1 691	...	...	1 729	...	...	1 601	1 721	1 899
<b>83 Kuljettajat, vesiliikennetyöntekijät ym.</b>	<b>156</b>	<b>150</b>	<b>1</b>	<b>1 961</b>	...	...	<b>2 274</b>	...	...	<b>1 762</b>	<b>1 982</b>	<b>3 281</b>
832 Mootoriajoneuvojen kuljettajat	149	144	1	1 965	...	...	2 290	...	...	1 762	1 990	3 394
8322 Henkilö- ja pakettiautokuljettajat	4	4	-	...	...	-	...	...	-	-	-	-
8324 Kuorma-auton ja erikoisajoneuvojen	28	27	-	1 901	1 901	-	1 987	1 987	-	-	-	-
833 Työkoneiden kuljettajat	5	4	-	...	...	-	...	...	-	-	-	-
8331 Maa- ja metsätaloustyökoneiden kuljettajat	2	2	-	...	...	-	...	...	-	-	-	-
8332 Maanrakennus- ym. koneiden kuljettajat	2	1	-	...	...	-	...	...	-	-	-	-
8333 Nosturinkuljettajat	1	1	-	...	...	-	...	...	-	-	-	-
834 Kansi- ja konemiehistö ym. vesiliikenteen työntekijät	2	2	-	...	...	-	...	...	-	-	-	-
8340 Kansi- ja konemiehistö ym. vesiliikenteen työntekijät	2	2	-	...	...	-	...	...	-	-	-	-

**Taulukko 9. Valtion kotimaassa toimivan kuukausipalkkaisen henkilöstön lukumäärät, säännöllisen työajan keskiansiot, kokonaisansiot ammattiluokituksen ja sukupuolen mukaan marraskuussa 2005**

*Tabell 9. Andelen månadsavlönade statsanställda i Finland och deras medellön för ordinarie arbetstid och totallönen i genomsnitt efter yrkesklassificeringen och kön i november 2005*

Ammattiluokitus <sup>1)</sup> Yrkesklassificeringen <sup>1)</sup>	Lukumäärä - Antal			Säännöllisen työajan ansio, € Lön för ordinarie arbetstid, €			Keskimääräinen kokonaisansio, € Genomsnittlig totallön, €					
	Yhteensä <sup>2)</sup>	Miehet <sup>3)</sup>	Naiset <sup>3)</sup>	Yhteensä	Miehet	Naiset	Yhteensä	Miehet	Naiset	Desiili - Decil		
	Totalt <sup>2)</sup>	Män <sup>3)</sup>	Kvinnor <sup>3)</sup>	Totalt	Män	Kvinnor	Totalt	Män	Kvinnor	1.	5.	9.
<b>9 MUUT TYÖNTEKIJÄT</b>	<b>2 887</b>	<b>903</b>	<b>1 433</b>	<b>1 792</b>	<b>1 868</b>	<b>1 743</b>	<b>1 835</b>	<b>1 942</b>	<b>1 766</b>	<b>1 546</b>	<b>1 775</b>	<b>2 160</b>
<b>91 Muut palvelutyöntekijät</b>	<b>2 166</b>	<b>532</b>	<b>1 301</b>	<b>1 795</b>	<b>1 915</b>	<b>1 745</b>	<b>1 837</b>	<b>2 010</b>	<b>1 765</b>	<b>1 557</b>	<b>1 773</b>	<b>2 158</b>
913 Sairaala-, hoito- ja keittiöapulaiset, siivoojat ym.	1 603	85	1 274	1 746	1 760	1 746	1 769	1 818	1 766	1 540	1 725	2 032
9132 Sairaala-, hoito- ja keittiöapulaiset sekä	1 600	85	1 271	1 746	1 760	1 745	1 789	1 818	1 765	1 540	1 724	2 032
9133 Puhdistajat ja prässääjät	3	-	3	...	-	...	...	-	...	-	-	-
914 Kiinteistötyöntekijät, ikkunanpesijät ym.	525	436	20	1 937	1 945	1 734	2 029	2 042	1 734	1 712	1 943	2 461
9141 Kiinteistöhuoltomiehet	520	434	19	1 937	1 946	1 723	2 030	2 043	1 723	1 715	1 943	2 461
9142 Ajoneuvojen ja ikkunoiden pesijät ym.	5	2	1	...	...	...	...	...	...	-	-	-
915 Lähetit, ovenvartijat ja mittareiden lukijat	38	11	7	1 756	1 846	1 591	1 950	2 125	1 629	-	-	-
9151 Sanomalehtien ja mainosten jakajat ja lähetit	8	2	5	1 685	...	...	1 828	...	...	-	-	-
9152 Ovenvartijat ja vahtimestarit	30	9	2	1 795	...	...	2 017	...	...	-	-	-
<b>93 Teollisuuden ja rakentamisen avustavat työntekijät</b>	<b>721</b>	<b>371</b>	<b>132</b>	<b>1 781</b>	<b>1 801</b>	<b>1 724</b>	<b>1 827</b>	<b>1 845</b>	<b>1 777</b>	<b>1 495</b>	<b>1 786</b>	<b>2 171</b>
931 Kaivos- ja rakennusalan ym. alojen avustavat työntekijät	268	113	1	1 856	...	...	1 902	...	...	1 200	1 813	2 946
9312 Maa- ja vesirakennusalan avustavat	268	113	1	1 856	...	...	1 902	...	...	1 200	1 813	2 946
933 Rahdinkäsittelijät, varastotyöntekijät ym.	453	258	131	1 758	1 776	1 722	1 805	1 820	1 775	1 562	1 783	2 065
9330 Rahdinkäsittelijät, varastotyöntekijät ym.	453	258	131	1 758	1 776	1 722	1 805	1 820	1 775	1 562	1 783	2 065

<sup>1)</sup> Ammattiluokitus 2001  
Yrkesklassificeringen 2001

<sup>2)</sup> Lukumäärässä on valtion kotimaan kokoaikaiset täysipalkkaiset ja kokoaikaiset osapalkkaiset ja osa-aikaiset palkansaajat.  
Löntagare inom statens budgetekonomi som är heltidsanställda med full lön och heltidsanställda med delön i Finland samt deltidanställda löntagare.

<sup>3)</sup> Lukumäärässä on valtion kotimaan kokoaikaiset täysipalkkaiset ja kokoaikaiset osapalkkaiset palkansaajat.  
Löntagare inom statens budgetekonomi som är heltidsanställda med full lön och heltidsanställda med delön i Finland.

**Taulukko 10. Valtion kotimaassa toimivan kuukausipalkkaisen henkilöstön lukumäärät, säännöllisen työajan keskiansiot, kokonaisansiot ammattinimikkeen ja sukupuolen mukaan marraskuussa 2005**

*Tabell 10. Antalet månadsavlönade statsanställda i Finland och deras medellön för ordinarie arbetstid och totallön i genomsnitt efter yrkesbeteckning och kön i november 2005*

Ammattinimike Yrkesbeteckning	Lukumäärä - Antal			Säännöllisen työajan ansio, € Lön för ordinarie arbetstid, €			Keskimääräinen kokonaisansio, € Genomsnittlig totallön, €					
	Yhteensä <sup>1)</sup>	Miehet <sup>2)</sup>	Naiset <sup>2)</sup>	Yhteensä	Miehet	Naiset	Yhteensä	Miehet	Naiset	Desiili - Decil		
	Totalt <sup>1)</sup>	Män <sup>2)</sup>	Kvinnor <sup>2)</sup>	Totalt	Män	Kvinnor	Totalt	Män	Kvinnor	1.	5.	9.
<b>BUDJETTIALOUS YHTEENSÄ</b>	<b>120 975</b>	<b>58 214</b>	<b>53 466</b>	<b>2 689</b>	<b>2 944</b>	<b>2 409</b>	<b>2 737</b>	<b>3 015</b>	<b>2 431</b>	<b>1 805</b>	<b>2 457</b>	<b>4 060</b>
Agrologi	33	14	17	2 188	...	...	2 188	...	...	1 866	2 177	2 610
Akatemiaprofessori	38	31	7	6 353	...	...	6 353	...	...	6 076	6 248	6 916
Akatemiatutkija	242	154	83	3 603	3 592	3 622	3 603	3 592	3 622	3 280	3 599	3 799
Aktuaari	62	23	34	2 522	...	...	2 522	...	...	2 241	2 446	2 866
Amanuessi	409	108	263	2 413	2 498	2 379	2 429	2 517	2 394	1 895	2 433	2 948
AmmatINVALINTAPSYKOLOGI	245	36	176	2 603	2 765	2 569	2 611	2 767	2 578	2 282	2 615	2 929
Apulaisjohtaja	190	107	77	4 084	4 194	3 930	4 117	4 234	3 955	2 586	4 268	5 605
Apulaisopettaja	202	66	90	3 239	3 211	3 259	3 254	3 235	3 269	2 792	3 235	3 799
Apulaispäällikkö	35	35	-	4 263	4 263	-	4 334	4 334	-	3 950	4 290	4 733
Apulaistarkastaja	236	42	180	2 077	2 110	2 069	2 128	2 167	2 120	1 942	2 105	2 345
Apulaistoimistonjohtaja	61	24	34	2 905	...	...	2 917	...	...	2 618	2 916	3 251
Apulaistutkija	156	49	81	2 146	2 178	2 127	2 151	2 186	2 130	1 795	2 113	2 565
Apulaisverosihteeri	1 043	104	814	1 921	1 917	1 921	1 921	1 917	1 921	1 648	1 961	2 107
Arkistonhoitaja	54	16	32	2 280	...	...	2 293	...	...	1 927	2 259	2 726
Arkkitehti	40	13	22	3 198	...	...	3 199	...	...	2 655	3 208	3 578
Asentaja	636	609	11	2 120	...	...	2 183	...	...	1 880	2 149	2 446
Asiakasneuvoja	45	3	33	2 029	...	...	2 056	...	...	1 865	2 048	2 321
Asiantuntija	36	13	21	2 915	...	...	2 915	...	...	2 355	3 002	3 299
Asianvalvoja	73	40	25	3 391	...	...	3 391	...	...	2 806	3 411	3 818
Assistentti	1 065	510	480	2 214	2 263	2 163	2 229	2 281	2 173	1 843	2 139	2 734
Assistentti (HY)	166	59	104	2 240	2 272	2 222	2 241	2 274	2 222	2 000	2 205	2 624
ATK-erikoissuunnittelija	83	64	17	2 845	...	...	2 964	...	...	2 435	2 853	3 586
ATK-erikoistutkija	36	30	3	3 420	...	...	3 422	...	...	3 006	3 349	4 167
ATK-järjestelmäpäällikkö	35	30	3	3 217	...	...	3 282	...	...	2 914	3 233	3 612
ATK-suunnittelija	771	510	206	2 392	2 414	2 339	2 431	2 454	2 373	1 946	2 364	3 001
ATK-lukihenkilö	176	103	46	2 040	2 032	2 058	2 077	2 075	2 081	1 668	2 085	2 390
Autonkuljettaja	96	92	1	1 992	...	...	2 450	...	...	1 721	2 144	3 632
Avustaja	252	75	152	2 093	2 072	2 104	2 101	2 081	2 111	1 952	2 072	2 257
Avustava ulosottomies	665	419	217	3 364	3 418	3 258	3 365	3 421	3 258	2 800	3 293	4 093
Biologi	34	16	15	3 105	...	...	3 106	...	...	2 536	3 152	3 590
Diplomi-insinööri	141	119	17	3 471	...	...	3 528	...	...	2 739	3 394	4 526
Eläinlääkäri	74	10	54	3 180	...	...	3 381	...	...	2 617	3 340	3 818
Eläkeratkaisija	43	7	35	2 315	...	...	2 349	...	...	1 997	2 349	2 642
Emäntä	171	3	153	2 033	...	...	2 080	...	...	1 784	2 020	2 383
Erikoislaboratoriomestari	281	116	134	2 043	2 091	2 000	2 055	2 119	2 000	1 898	2 018	2 250
Erikoissiivoja	38	7	30	1 785	...	...	1 814	...	...	1 654	1 823	1 998
Erikoissuunnittelija	427	198	195	3 178	3 268	3 081	3 204	3 313	3 088	2 673	3 095	3 815
Erikoistutkija	1 696	1 040	510	3 630	3 723	3 440	3 674	3 768	3 481	2 798	3 638	4 557
Erikoistyönjohtaja	38	35	-	2 097	2 097	-	2 105	2 105	-	1 851	2 160	2 243
Erikoistyövoimaneuvoja	342	48	276	1 923	1 926	1 922	1 926	1 930	1 926	1 755	1 928	2 072
Erikoisupseeri	893	884	5	3 242	...	...	3 332	...	...	2 408	3 232	4 287
Erityisasiantuntija	122	69	47	3 935	4 096	3 698	3 937	4 099	3 698	3 156	3 953	4 688
Erityisluokanopettaja	83	22	58	2 968	...	...	3 358	...	...	2 593	3 470	4 010
Erityisohjaaja	41	9	30	2 023	...	...	2 026	...	...	1 824	1 994	2 204
Erityisopettaja	62	21	38	2 383	...	...	3 075	...	...	2 493	2 984	3 800
Esittelijä	274	85	173	2 788	2 842	2 763	2 827	2 903	2 791	2 316	2 835	3 462
Esiupseeri	96	95	-	3 860	3 860	-	4 182	4 182	-	3 448	4 027	5 188
Etsivä	32	27	5	2 546	...	...	2 807	...	...	2 220	2 651	3 384
Eu-avustaja	43	8	35	2 161	...	...	2 167	...	...	2 160	2 160	2 160
Everstiluutnantti	153	153	-	4 767	4 767	-	4 864	4 864	-	3 933	4 511	6 688
Everstiluutnantti tai komentaja	66	66	-	4 671	4 671	-	4 747	4 747	-	4 082	4 766	5 411
Geofysikko	37	24	10	3 208	...	...	3 208	...	...	2 891	3 121	3 712
Geologi	145	116	25	3 073	...	...	3 075	...	...	2 730	3 050	3 374

**Taulukko 10. Valtion kotimaassa toimivan kuukausipalkkaisen henkilöstön lukumäärät, säännöllisen työajan keskiansiot, kokonaisansiot ammattinimikkeen ja sukupuolen mukaan marraskuussa 2005**

**Tabell 10. Antalet månadsavlönade statsanställda i Finland och deras medellön för ordinarie arbetstid och totallön i genomsnitt efter yrkesbeteckning och kön i november 2005**

Ammattinimike Yrkesbeteckning	Lukumäärä - Antal			Säännöllisen työajan ansio, € Lön för ordinarie arbetstid, €			Keskimääräinen kokonaisansio, € Genomsnittlig totallön, €					
	Yhteensä <sup>1)</sup> Mieh <sup>2)</sup> Nais <sup>2)</sup>			Yhteensä Mieh <sup>2)</sup> Naiset			Yhteensä Mieh <sup>2)</sup> Naiset			Desilli - Decil		
	Totalt <sup>1)</sup> Män <sup>2)</sup> Kvinnor <sup>2)</sup>			Totalt Män Kvinnor			Totalt Män Kvinnor			1. 5. 9.		
Haastemies	260	220	29	2 392	...	...	2 395	...	...	2 129	2 407	2 643
Hallinnollinen avustaja	49	4	41	2 427	...	...	2 450	...	...	2 117	2 448	2 838
Hallinto-oikeussihteeri	128	50	75	3 256	3 278	3 241	3 256	3 278	3 241	2 861	3 323	3 666
Hallinto-oikeustuomari	155	73	76	4 711	4 794	4 628	4 711	4 794	4 628	4 313	4 787	5 236
Hallintojohtaja	51	36	15	5 357	...	...	5 370	...	...	4 602	5 230	6 427
Hallintopäällikkö	143	67	75	3 722	3 758	3 687	3 732	3 762	3 705	3 032	3 732	4 588
Hallintosihteeri	104	7	91	2 535	...	...	2 560	...	...	1 956	2 212	3 953
Hallitusneuvos	101	43	55	4 833	4 898	4 782	4 847	4 921	4 789	4 114	4 712	5 732
Hallitussihteeri	57	17	37	3 538	...	...	3 545	...	...	3 064	3 622	4 128
Hankkija	42	24	17	2 178	...	...	2 205	...	...	1 928	2 093	2 621
Henkikirjoittaja	117	55	59	4 190	4 432	3 968	4 205	4 443	3 988	3 368	3 945	5 364
Henkilöstökonsultti	39	4	32	2 301	...	...	2 312	...	...	1 870	2 252	2 615
Henkilöstösihteeri	239	8	213	2 193	...	...	2 214	...	...	1 851	2 121	2 655
Hoitaja	128	31	79	1 957	...	...	1 972	...	...	1 628	1 838	2 566
Hovioikeudenneuvos	147	82	62	4 980	5 025	4 921	4 980	5 025	4 921	4 543	5 255	5 255
Huoltoasentaja	43	39	-	2 149	2 149	-	2 186	2 186	-	1 862	2 165	2 543
Huoltoläyöntekijä	31	19	11	1 765	...	...	1 802	...	...	1 611	1 794	1 981
Hätäkeskuspäivystäjä	285	57	221	2 777	2 749	2 784	2 862	2 813	2 874	2 345	2 850	3 413
Informaatikko	160	24	119	2 671	...	...	2 676	...	...	2 246	2 657	3 081
Insinööri	460	395	51	3 038	3 074	2 759	3 115	3 153	2 820	2 488	3 112	3 762
Intendentti	44	19	24	2 876	...	...	2 876	...	...	2 465	2 877	3 267
Johdon sihteeri	127	-	122	2 311	-	2 311	2 320	-	2 320	2 003	2 311	2 645
Johtaja	364	248	104	4 995	5 120	4 690	5 022	5 150	4 710	3 582	4 893	6 392
Johtava julkinen oikeusavustaja	66	31	34	3 963	3 867	4 052	3 963	3 867	4 052	3 695	3 761	4 659
Johtava kihlakunnansyyttäjä	58	51	7	4 650	...	...	4 667	...	...	4 085	4 512	5 472
Johtava tutkija	92	63	14	4 641	...	...	4 708	...	...	3 279	4 639	5 926
Johtava työvoimaneuvoja	226	52	156	2 177	2 201	2 169	2 184	2 207	2 176	1 972	2 150	2 436
Julkaisusihteeri	78	4	71	2 139	...	...	2 149	...	...	1 936	2 097	2 499
Julkinen oikeusavustaja	160	87	71	3 312	3 292	3 337	3 312	3 292	3 337	2 906	3 367	3 492
Järjestelmäasiantuntija	233	148	73	2 925	2 967	2 838	2 982	3 033	2 875	2 313	2 964	3 638
Järjestelmäinsinööri	35	35	-	2 750	2 750	-	2 822	2 822	-	2 133	2 706	3 546
Järjestelmäpäällikkö	48	37	10	3 734	...	...	3 787	...	...	3 166	3 773	4 430
Järjestelmäsuunnittelija	50	34	15	2 659	...	...	2 677	...	...	2 089	2 673	3 256
Kalastusmestari	33	29	3	2 208	...	...	2 253	...	...	1 892	2 226	2 634
Kamreeri	160	19	128	2 661	...	...	2 675	...	...	2 305	2 615	3 093
Karhoittaja	776	196	492	2 026	2 075	2 007	2 080	2 127	2 060	1 933	2 073	2 238
Kehittämispäällikkö	208	85	110	3 868	3 934	3 819	3 870	3 937	3 820	3 226	3 784	4 663
Kehityspäällikkö	84	45	28	4 018	...	...	4 079	...	...	3 032	3 943	5 381
Keittiöapulainen	51	3	39	1 726	...	...	1 734	...	...	1 517	1 760	1 935
Keittiömestari	41	3	37	2 270	...	...	2 353	...	...	2 019	2 269	2 921
Keittäjä	128	10	103	1 913	...	...	1 926	...	...	1 682	1 898	2 171
Kemisti	60	18	37	3 209	...	...	3 215	...	...	2 636	3 208	3 779
Kielenkääntäjä	135	18	103	2 872	...	...	2 895	...	...	2 362	2 885	3 477
Kihlakunnansyyttäjä	247	144	97	3 718	3 835	3 541	3 747	3 877	3 551	3 009	3 695	4 478
Kihlakunnanvouti	66	64	2	5 250	...	...	5 250	...	...	4 512	5 186	6 208
Kiinteistöhoitaja	97	82	-	1 878	1 878	-	2 010	2 010	-	1 714	1 907	2 516
Kirjaaja	88	2	77	2 120	...	...	2 134	...	...	1 869	2 043	2 488
Kirjanpitiäjä	236	12	203	1 984	...	...	1 988	...	...	1 713	1 952	2 327
Kirjastoamanuenssi	166	24	128	2 020	...	...	2 028	...	...	1 769	2 018	2 296
Kirjastoavustaja	109	31	47	1 707	1 693	1 717	1 707	1 693	1 717	1 473	1 685	1 952
Kirjastonhoitaja	218	37	147	2 545	2 529	2 549	2 547	2 533	2 551	2 139	2 540	3 032
Kirjastos sihteeri	484	95	310	1 855	1 838	1 861	1 857	1 838	1 862	1 632	1 884	2 028
Kliininen opettaja	96	34	47	3 309	3 397	3 237	3 322	3 397	3 260	2 792	3 235	3 799
Klinikkaeläinhoitaja	34	3	30	1 780	...	...	1 904	...	...	1 536	1 826	2 328
Kojeoptikko	31	26	5	2 119	...	...	2 207	...	...	2 008	2 214	2 351
Kokki	210	19	168	2 062	...	...	2 101	...	...	1 823	2 024	2 464
Komentajakapteeni	34	34	-	3 981	3 981	-	4 130	4 130	-	3 367	4 144	4 938
Komisario	191	182	7	3 430	...	...	3 670	...	...	3 163	3 540	4 327
Konservaattori	67	21	40	2 056	...	...	2 075	...	...	1 795	2 019	2 375

**Taulukko 10. Valtion kotimaassa toimivan kuukausipalkkaisen henkilöstön lukumäärät, säännöllisen työajan keskiansiot, kokonaisansiot ammattinimikkeen ja sukupuolen mukaan marraskuussa 2005**

Tabell 10. Antalet månadsavlönade statsanställda i Finland och deras medellön för ordinarie arbetstid och totallön i genomsnitt efter yrkesbeteckning och kön i november 2005

Ammattinimike Yrkesbeteckning	Lukumäärä - Antal			Säännöllisen työajan ansio, € Lön för ordinarie arbetstid, €			Keskimääräinen kokonaisansio, € Genomsnittlig totallön, €					
	Yhteensä <sup>1)</sup> Mieh <sup>2)</sup> Nais <sup>2)</sup>			Yhteensä Mieh <sup>2)</sup> Naiset			Yhteensä Mieh <sup>2)</sup> Naiset			Desiili - Decil		
	Totalt <sup>1)</sup> Män <sup>2)</sup> Kvinnor <sup>2)</sup>			Totalt Män Kvinnor			Totalt Män Kvinnor			1. 5. 9.		
	Totalt <sup>1)</sup>	Män <sup>2)</sup>	Kvinnor <sup>2)</sup>	Totalt	Män	Kvinnor	Totalt	Män	Kvinnor	1.	5.	9.
Koordinaattori	194	33	124	2 674	2 791	2 642	2 687	2 794	2 658	1 990	2 602	3 516
Korjaamotyöntekijä	124	56	56	1 873	2 022	1 732	1 917	2 067	1 775	1 704	1 810	2 315
Korkeakoulusihteer	43	7	33	2 666	...	...	2 669	...	...	2 081	2 798	3 032
Korvausratkaisija	41	7	32	2 381	...	...	2 388	...	...	2 271	2 436	2 563
Koulunkäyntiavustaja	59	12	33	1 584	...	...	1 636	...	...	1 432	1 576	1 887
Kouluttaja	113	84	23	2 306	...	...	2 328	...	...	1 451	2 408	3 084
Koulutuspäällikkö	123	30	86	3 163	3 221	3 143	3 170	3 244	3 144	2 585	3 146	3 684
Koulutussihteer	212	6	182	1 939	...	...	1 948	...	...	1 685	1 952	2 196
Koulutussuunnittelija	190	31	134	2 554	2 628	2 536	2 558	2 628	2 542	2 042	2 528	3 049
Kriminaalihuoltotyöntekijä	130	22	101	1 926	...	...	1 937	...	...	1 744	1 939	2 152
Kunnossapitoammattimies	49	36	6	2 005	...	...	2 033	...	...	1 795	1 934	2 303
Kurssisihteer	62	-	52	1 841	-	1 841	1 848	-	1 848	1 598	1 851	2 069
Käräjätuomari	415	240	167	4 722	4 762	4 664	4 766	4 808	4 705	4 133	4 986	5 346
Käräjäviskaali	34	16	17	2 875	...	...	2 875	...	...	2 583	2 712	3 270
Käytönsuunnittelija	46	22	21	2 197	...	...	2 214	...	...	1 828	2 127	2 969
Laamanni	62	50	12	6 001	...	...	6 013	...	...	5 535	5 833	6 531
Laboraattori	43	19	19	3 056	...	...	3 056	...	...	2 416	2 919	4 085
Laborantti	411	26	360	1 838	...	...	1 845	...	...	1 602	1 851	2 061
Laboratorioapulainen	36	12	21	1 744	...	...	1 745	...	...	1 579	1 778	1 852
Laboratoriohoitaja	102	5	85	1 954	...	...	1 968	...	...	1 643	1 989	2 280
Laboratorioinsinööri	249	200	31	3 091	3 140	2 778	3 097	3 144	2 793	2 424	3 235	3 462
Laboratoriomestari	783	182	520	1 934	1 928	1 936	1 945	1 943	1 946	1 700	1 952	2 154
Laboratorionjohtaja	43	22	19	4 218	...	...	4 264	...	...	3 468	4 201	5 113
Laboratoriopäällikkö	32	17	14	3 547	...	...	3 547	...	...	2 989	3 462	4 173
Laboratorioteknikko	168	114	37	2 115	2 100	2 160	2 123	2 107	2 170	1 895	2 099	2 305
Lainsäädäntöneuvos	68	35	31	4 615	4 592	4 642	4 617	4 595	4 642	4 048	4 644	5 245
Laitoshuoltaja	114	3	106	1 833	...	...	1 842	...	...	1 546	1 808	2 120
Laitosiivoja	226	2	201	1 714	...	...	1 716	...	...	1 583	1 699	1 813
Lakimies	242	95	142	3 208	3 238	3 188	3 236	3 272	3 212	2 630	3 236	3 832
Laskentasihteer	231	4	209	2 155	...	...	2 179	...	...	1 860	2 117	2 583
Lastenhoitaja	122	24	79	2 105	...	...	2 107	...	...	1 825	2 097	2 318
Lataamotyöntekijä	82	60	20	1 788	...	...	1 833	...	...	1 690	1 844	1 958
Lehtori	2 052	810	1 054	3 383	3 479	3 307	3 460	3 546	3 393	2 567	3 438	4 299
Lehtori ap	135	64	55	3 135	3 122	3 151	3 151	3 138	3 167	2 342	3 146	3 898
Lehtori yp	351	170	151	3 326	3 388	3 257	3 332	3 392	3 264	2 549	3 349	4 000
Lentokonemekaanikko	43	39	1	2 526	...	...	2 541	...	...	2 435	2 509	2 703
Liikennepäivystäjä	37	23	13	2 517	...	...	2 635	...	...	2 189	2 660	3 050
Luokanopettaja	41	6	34	2 483	...	...	2 536	...	...	1 812	2 304	3 441
Lähetystöneuvos	129	58	66	3 746	3 785	3 713	3 769	3 828	3 719	3 235	3 606	4 406
Läänintaitelija	39	16	20	2 162	...	...	2 164	...	...	1 936	2 140	2 433
Maanmittausinsinööri (AMK)	67	56	9	2 783	...	...	2 836	...	...	2 381	2 670	3 738
Maanmittausinsinööri (DI)	229	168	43	3 879	3 926	3 694	3 933	3 980	3 751	3 411	3 890	4 615
Maanmittausteknikko	314	239	46	2 619	2 636	2 529	2 673	2 690	2 578	2 353	2 634	3 127
Majuri tai komentajakapteeni	428	428	-	3 906	3 906	-	4 031	4 031	-	3 305	3 740	5 306
Mekaanikko	125	108	1	2 268	...	...	2 321	...	...	1 966	2 313	2 674
Meriliikenneohjaaja	45	35	10	3 221	...	...	3 430	...	...	2 934	3 434	3 957
Metallityöntekijä	41	41	-	2 123	2 123	-	2 166	2 166	-	1 992	2 153	2 320
Meteorologi	76	42	18	3 323	...	...	3 363	...	...	2 874	3 301	3 867
Metsätalousinsinööri	91	71	18	2 553	...	...	2 553	...	...	2 265	2 562	2 824
Metsätalousteknikko	40	37	1	2 179	...	...	2 213	...	...	2 039	2 191	2 411
Mielisairaanhoidtaja	379	251	114	2 399	2 427	2 336	2 541	2 593	2 421	2 040	2 451	3 028
Mikrotukihenkilö	141	96	34	2 040	2 045	2 027	2 056	2 059	2 046	1 710	2 008	2 482
Museovalvoja	56	17	33	1 856	...	...	1 894	...	...	1 611	1 921	2 151
Määräaikainen nuorempi upseeri	158	142	16	2 603	...	...	2 640	...	...	1 853	2 601	3 464
Määräaikainen reserviupseeri	140	132	8	2 268	...	...	2 299	...	...	1 528	2 271	3 145
Määräaikainen sotilasammattihenkilö	167	149	16	2 051	...	...	2 093	...	...	1 732	1 937	2 667

**Taulukko 10. Valtion kotimaassa toimivan kuukausipalkkaisen henkilöstön lukumäärät, säännöllisen työajan keskiansiot, kokonaisansiot ammattinimikkeen ja sukupuolen mukaan marraskuussa 2005**

Tabell 10. Antalet månadsavlönade statsanställda i Finland och deras medellön för ordinarie arbetstid och totalön i genomsnitt efter yrkesbeteckning och kön i november 2005

Ammattinimike Yrkesbeteckning	Lukumäärä - Antal			Säännöllisen työajan ansio, € Lön för ordinarie arbetstid, €			Keskimääräinen kokonaisansio, € Genomsnittlig totalön, €					
	Yhteensä <sup>1)</sup>	Miehet <sup>2)</sup>	Naiset <sup>2)</sup>	Yhteensä	Miehet	Naiset	Yhteensä	Miehet	Naiset	Desilli - Decil		
	Totalt <sup>1)</sup>	Män <sup>2)</sup>	Kvinnor <sup>2)</sup>	Totalt	Män	Kvinnor	Totalt	Män	Kvinnor	1.	5.	9.
Neuvotteleva virkamies	227	125	97	4 339	4 396	4 261	4 353	4 409	4 275	3 763	4 307	5 056
Notaari	353	116	223	2 028	1 922	2 084	2 037	1 929	2 094	1 728	1 838	2 433
Nuorempi opistoupseeri	294	290	1	2 825	...	...	3 185	...	...	2 322	2 941	4 262
Nuorempi rajavartija	683	651	30	1 995	...	...	2 080	...	...	1 702	2 035	2 502
Nuorempi upseeri	1 601	1 585	14	3 466	...	...	3 628	...	...	2 682	3 422	4 964
Nuorempi vartija	172	160	10	1 770	...	...	1 792	...	...	1 530	1 755	2 088
Ohjaaja	489	191	258	2 088	2 149	2 042	2 102	2 172	2 051	1 749	2 079	2 488
Opettaja	120	60	50	2 861	2 930	2 778	2 987	3 035	2 931	2 294	3 027	3 506
Opettaja (alipolisipäällistö)	41	41	-	3 092	3 092	-	3 109	3 109	-	2 853	3 136	3 386
Opettava tutkija	84	64	15	3 400	...	...	3 432	...	...	2 932	3 394	3 870
Opetushoitaja	49	3	40	2 229	...	...	2 229	...	...	2 032	2 241	2 366
Opetusneuvos	96	40	53	3 906	3 976	3 853	3 907	3 980	3 853	3 489	3 895	4 312
Opintoasiainsihteer	73	2	68	1 887	...	...	1 893	...	...	1 685	1 911	2 018
Opintoneuvoja	112	7	43	1 930	...	...	1 930	...	...	1 659	1 914	2 196
Opintosihteer	48	5	35	2 292	...	...	2 294	...	...	1 898	2 236	2 875
Opistoupseeri perus	1 981	1 983	10	2 813	...	...	2 905	...	...	2 120	2 806	3 824
Opistoupseeri ylempi	1 380	1 367	-	3 084	3 084	-	3 197	3 197	-	2 347	3 034	4 200
Osastonhoitaja	129	13	105	2 481	...	...	2 578	...	...	2 056	2 508	3 177
Osastonjohtaja	38	22	15	4 065	...	...	4 078	...	...	2 857	4 377	5 301
Osastopäällikkö	114	75	39	5 242	5 418	4 899	5 259	5 423	4 940	4 023	5 021	7 244
Osastosihteer	2 724	73	2 428	2 109	2 145	2 108	2 123	2 168	2 122	1 895	2 097	2 387
Palkkasihteer	52	1	47	2 175	...	...	2 230	...	...	1 905	2 098	2 634
Palvelupäällikkö	41	16	23	3 043	...	...	3 059	...	...	2 378	2 896	3 751
Palvelusihteer	104	7	91	1 849	...	...	1 910	...	...	1 550	1 836	2 383
Pesulatyöntekijä	54	3	47	1 716	...	...	1 759	...	...	1 622	1 727	1 899
Piirtäjä	54	7	44	1 931	...	...	1 951	...	...	1 782	1 958	2 090
Poliisipäällikkö	83	83	-	5 448	5 448	-	5 588	5 588	-	4 762	5 420	6 500
Preparaattori	44	13	24	1 778	...	...	1 778	...	...	1 546	1 791	1 952
Professori	2 506	1 797	542	5 005	5 053	4 844	5 127	5 200	4 887	4 274	4 976	6 119
Projektiassistentti	33	4	27	2 028	...	...	2 030	...	...	1 613	2 059	2 383
Projektiavustaja	36	15	20	2 053	...	...	2 069	...	...	1 849	2 154	2 250
Projektikoordinaattori	144	34	95	2 620	2 741	2 575	2 637	2 743	2 597	2 085	2 604	3 235
Projektipäällikkö	666	315	301	3 151	3 248	3 045	3 165	3 263	3 058	2 446	3 050	3 973
Projektsihteer	365	27	282	2 028	...	...	2 038	...	...	1 742	2 018	2 385
Projektsuunnittelija	172	43	112	2 333	2 353	2 325	2 338	2 355	2 331	1 895	2 277	2 892
Projektitutkija	92	35	42	2 304	2 390	2 233	2 313	2 410	2 233	1 797	2 253	2 992
Projektityöntekijä	42	14	20	1 944	...	...	1 944	...	...	1 619	2 000	2 207
Psykologi	77	15	51	2 781	...	...	2 808	...	...	2 253	2 875	3 235
Pääkirjanpitäjä	79	1	76	2 211	...	...	2 213	...	...	1 907	2 196	2 515
Pääsuunnittelija	105	75	21	3 225	...	...	3 263	...	...	2 678	3 124	3 799
Päätoiminen tuntiopettaja	66	14	37	2 925	...	...	3 239	...	...	2 637	3 201	4 153
Rahoitussihteer	39	-	35	2 006	-	2 006	2 006	-	2 006	1 848	1 990	2 206
Rakennusmestari	261	228	25	2 672	...	...	2 740	...	...	2 190	2 717	3 355
Ravitsemispäällikkö	33	1	32	2 692	...	...	2 810	...	...	2 286	2 729	3 033
Ravitsemistyönjohtaja	73	3	69	2 171	...	...	2 255	...	...	1 979	2 179	2 721
Ravitsemistyöntekijä	408	39	338	1 826	1 797	1 830	1 857	1 827	1 861	1 568	1 804	2 140
Rehtori	49	30	17	5 877	...	...	5 882	...	...	4 305	5 528	8 116
Rikoskomisario	175	171	4	3 523	...	...	3 759	...	...	3 311	3 634	4 425
Rikostarkastaja	47	37	10	4 159	...	...	4 315	...	...	3 756	4 212	5 216
Rikosylikomisario	57	57	-	3 872	3 872	-	4 037	4 037	-	3 643	3 977	4 441
Rikosylikonstaapeli	888	803	79	2 934	2 942	2 842	3 114	3 133	2 912	2 623	2 993	3 740
Ryhmäpäällikkö	143	114	28	4 786	...	...	4 910	...	...	4 062	4 922	5 743

**Taulukko 10. Valtion kotimaassa toimivan kuukausipalkkaisen henkilöstön lukumäärät, säännöllisen työajan keskiansiot, kokonaisansiot ammattinimikkeen ja sukupuolen mukaan marraskuussa 2005**

Tabell 10. Antalet månadsavlönade statsanställda i Finland och deras medellön för ordinarie arbetstid och totallön i genomsnitt efter yrkesbeteckning och kön i november 2005

Ammattinimike Yrkesbeteckning	Lukumäärä - Antal			Säännöllisen työajan ansio, € Lön för ordinarie arbetstid, €			Keskimääräinen kokonaisansio, € Genomsnittlig totallön, €					
	Yhteensä <sup>1)</sup> Miehet <sup>2)</sup> Naiset <sup>2)</sup>			Yhteensä Miehet Naiset			Yhteensä Miehet Naiset			Desiili - Decil		
	Totalt <sup>1)</sup> Män <sup>2)</sup> Kvinnor <sup>2)</sup>			Totalt Män Kvinnor			Totalt Män Kvinnor			1. 5. 9.		
Sairaala-apulainen	106	2	92	1 805	...	...	1 829	...	...	1 609	1 818	2 064
Sairaanhoitaja	393	100	288	2 331	2 510	2 268	2 411	2 552	2 361	1 978	2 288	2 936
Sihteeri	768	12	693	2 110	...	...	2 144	...	...	1 914	2 103	2 400
Siivooja	510	16	365	1 654	...	...	1 681	...	...	1 521	1 656	1 889
Sivistystoimentarkastaja	57	20	32	3 381	...	...	3 387	...	...	3 034	3 288	3 934
Sopimussoittaja	317	299	18	1 811	...	...	1 832	...	...	1 383	1 679	2 493
Sosiaalityöntekijä	92	14	66	2 246	...	...	2 252	...	...	1 935	2 237	2 486
Sotilasammattihenkilö	1 423	1 196	222	2 385	2 386	2 382	2 490	2 504	2 410	1 825	2 470	3 164
Sovellusasiantuntija	50	22	26	2 819	...	...	2 838	...	...	2 119	2 919	3 376
Sovellussuunnittelija	114	69	38	2 602	2 578	2 648	2 637	2 599	2 706	2 317	2 615	3 032
Sulkumestari	41	37	1	2 436	...	...	2 556	...	...	1 961	2 675	3 036
Suunnittelija	2 196	716	1 280	2 540	2 607	2 502	2 562	2 639	2 518	2 042	2 531	3 097
Suunnittelija (ATK)	119	46	66	2 430	2 534	2 358	2 451	2 570	2 368	2 044	2 352	2 870
Suunnitteluinsinööri	40	30	8	2 780	...	...	2 792	...	...	2 140	2 827	3 283
Suunnittelupäällikkö	46	26	17	4 095	...	...	4 115	...	...	3 362	4 062	4 700
Suunnittelusihteeri	41	5	27	2 168	...	...	2 168	...	...	1 887	2 196	2 446
Sähköasentaja	104	99	1	2 212	2 212	-	2 362	2 362	-	2 041	2 282	2 810
Taluspäällikkö	159	63	94	3 007	2 877	3 096	3 057	2 949	3 131	2 169	2 870	4 325
Taloussihteeri	282	16	244	2 088	...	...	2 104	...	...	1 781	1 997	2 460
Taloussuunnittelija	111	21	83	2 770	...	...	2 879	...	...	2 157	2 809	3 608
Tarkastaja	1 348	580	672	2 431	2 473	2 394	2 472	2 521	2 431	1 934	2 413	3 091
Tarkastusapulainen	55	25	30	2 344	...	...	2 452	...	...	2 219	2 395	2 716
Tarkastuseläinlääkäri	45	7	37	4 387	...	...	4 387	...	...	3 201	4 236	6 035
Teknikko	327	278	31	2 549	2 563	2 429	2 659	2 678	2 493	2 100	2 564	3 343
Tekninen avustaja	99	37	40	1 991	2 000	1 984	2 067	2 113	2 027	1 674	2 039	2 449
Teknologia-asiantuntija	107	79	27	3 817	...	...	3 823	...	...	3 341	3 789	4 301
Televalvoja	33	15	18	2 194	...	...	2 249	...	...	1 885	2 157	2 781
Tiedeasiantuntija	36	11	23	2 897	...	...	2 900	...	...	2 550	2 936	3 249
Tiedottaja	237	32	185	2 772	...	...	2 805	...	...	2 191	2 812	3 295
Tiedotussihteeri	34	5	28	2 162	...	...	2 240	...	...	1 720	2 153	2 901
Tieinsinööri	181	145	22	3 978	...	...	4 112	...	...	3 210	4 112	5 231
Tietohallintopäällikkö	68	55	9	4 045	...	...	4 117	...	...	3 391	4 080	4 872
Tietopalvelupäällikkö	32	10	21	3 812	...	...	3 820	...	...	3 205	3 746	4 639
Tietopalvelusihteeri	177	18	143	2 077	...	...	2 092	...	...	1 829	2 045	2 350
Tietotekniikka-asiantuntija	46	39	4	2 650	...	...	2 665	...	...	2 100	2 600	3 319
Tilastonlaattaja	128	18	91	2 123	...	...	2 123	...	...	1 909	2 144	2 293
Tohtoriassistentti	38	14	23	3 053	...	...	3 053	...	...	2 716	2 995	3 438
Toimialapäällikkö	31	19	11	3 632	...	...	3 634	...	...	2 609	3 768	4 355
Toimialasihteeri	70	6	58	2 026	...	...	2 038	...	...	1 750	2 044	2 323
Toimistonhoitaja	38	5	31	2 218	...	...	2 285	...	...	2 039	2 130	2 788
Toimistonjohtaja	133	82	48	3 263	3 261	3 267	3 297	3 300	3 293	2 963	3 178	3 822
Toimistopäällikkö	293	105	175	3 516	3 858	3 302	3 550	3 907	3 327	2 602	3 383	4 663
Toimistosihiteeri	8 980	311	7 791	1 897	1 867	1 898	1 909	1 886	1 910	1 690	1 903	2 097
Toimistotarkastaja	139	22	106	2 285	...	...	2 287	...	...	1 972	2 248	2 615
Toimistovirkailija	255	15	170	1 719	...	...	1 720	...	...	1 460	1 765	1 883
Toimittaja	40	9	23	2 481	...	...	2 490	...	...	2 047	2 497	2 955
Tullitarkastaja	1 753	897	734	2 328	2 454	2 171	2 381	2 527	2 200	1 891	2 303	2 950
Tullivartija	30	21	9	2 663	...	...	2 728	...	...	2 204	2 727	3 220
Tulliyli-tarkastaja	555	288	230	3 052	3 080	3 016	3 101	3 150	3 036	2 592	3 029	3 714
Tuntiopettaja (päätoiminen)	283	102	156	2 517	2 506	2 524	2 596	2 588	2 602	1 935	2 436	3 349
Tuntiopettaja päätoiminen/virkkaan nimitetty	110	33	62	2 655	2 601	2 684	2 679	2 648	2 696	2 000	2 547	3 590
Tuottaja	45	11	30	2 743	...	...	2 743	...	...	2 100	2 871	3 260

**Taulukko 10. Valtion kotimaassa toimivan kuukausipalkkaisen henkilöstön lukumäärät, säännöllisen työajan keskiansiot, kokonaisansiot ammattinimikkeen ja sukupuolen mukaan marraskuussa 2005**

Tabell 10. Antalet månadsavlönade statsanställda i Finland och deras medellön för ordinarie arbetstid och totallön i genomsnitt efter yrkesbeteckning och kön i november 2005

Ammattinimike Yrkesbeteckning	Lukumäärä - Antal			Säännöllisen työajan ansio, € Lön för ordinarie arbetstid, €			Keskimääräinen kokonaisansio, € Genomsnittlig totallön, €					
	Yhteensä <sup>1)</sup>	Miehet <sup>2)</sup>	Naiset <sup>2)</sup>	Yhteensä	Miehet	Naiset	Yhteensä	Miehet	Naiset	Desilli - Decil		
	Totalt <sup>1)</sup>	Män <sup>2)</sup>	Kvinnor <sup>2)</sup>	Totalt	Män	Kvinnor	Totalt	Män	Kvinnor	1.	5.	9.
Tutkija	7 216	3 721	2 885	2 464	2 541	2 364	2 477	2 559	2 372	1 871	2 400	3 235
Tutkija-opiskelija	250	151	85	2 035	2 110	1 897	2 049	2 132	1 898	1 723	1 940	2 540
Tutkijainsinööri	41	32	7	3 171	...	...	3 222	...	...	2 716	3 203	3 623
Tutkijakoulutettava	1 095	483	591	1 884	1 923	1 853	1 892	1 929	1 862	1 719	1 725	2 238
Tutkijaopettaja	37	26	7	3 122	...	...	3 130	...	...	2 484	3 144	3 695
Tutkijatohtori	301	153	128	2 710	2 768	2 641	2 718	2 779	2 645	2 366	2 622	3 140
Tutkimusapulainen	1 620	617	365	1 742	1 758	1 714	1 744	1 760	1 717	1 500	1 731	2 000
Tutkimusassistentti	403	156	211	1 949	1 974	1 931	1 951	1 976	1 933	1 674	1 933	2 352
Tutkimusavustaja	764	247	327	1 891	1 916	1 872	1 903	1 927	1 886	1 506	1 899	2 347
Tutkimushoitaja	122	1	98	2 154	...	...	2 180	...	...	1 895	2 147	2 505
Tutkimusinsinööri	177	141	23	3 024	...	...	3 110	...	...	2 404	3 115	3 816
Tutkimusjohtaja	109	77	21	4 609	...	...	4 637	...	...	3 622	4 512	5 840
Tutkimusmestari	366	221	108	1 999	2 025	1 947	2 018	2 050	1 955	1 763	1 973	2 339
Tutkimusprofessori	128	88	28	5 258	...	...	5 335	...	...	4 425	5 205	6 410
Tutkimuspäällikkö	111	86	22	4 405	...	...	4 509	...	...	3 363	4 307	6 242
Tutkimussihteeri	288	36	214	2 062	1 931	2 084	2 069	1 957	2 088	1 721	2 048	2 400
Tutkimusteknikko	207	72	119	2 046	2 061	2 038	2 048	2 064	2 038	1 742	2 085	2 250
Tutkimustyöntekijä	74	64	8	1 890	...	...	1 920	...	...	1 800	1 878	2 087
Tutkintasihteeri	269	2	257	2 004	...	...	2 031	...	...	1 858	2 002	2 165
Työmestari	143	120	16	1 978	...	...	2 014	...	...	1 712	2 036	2 279
Työnjohtaja	218	184	19	2 199	...	...	2 268	...	...	1 946	2 224	2 631
Työsuunnittelija	225	59	161	1 676	1 780	1 637	1 676	1 780	1 638	1 495	1 651	1 856
Työsuojeluinsinööri	42	31	9	3 026	...	...	3 092	...	...	2 855	3 109	3 321
Työtekniikko	59	45	6	2 648	...	...	2 786	...	...	2 275	2 728	3 206
Työvoimaneuvoja	1 782	279	1 376	1 830	1 830	1 830	1 835	1 834	1 835	1 614	1 856	2 006
Työvoimaohjaaja	408	79	316	2 309	2 276	2 318	2 315	2 281	2 323	2 010	2 316	2 596
Ulkoasiainneuvos	54	37	17	5 267	...	...	5 274	...	...	4 201	5 117	6 541
Ulkoasiainsihtööri	34	18	14	3 085	...	...	3 104	...	...	2 733	3 124	3 387
Vahtimestari	325	216	74	1 823	1 821	1 826	1 905	1 913	1 884	1 643	1 839	2 296
Vanhempi asentaja	189	176	1	2 093	...	...	2 217	...	...	1 943	2 106	2 708
Vanhempi hallitussihteeri	58	27	30	3 848	...	...	3 852	...	...	3 355	3 799	4 292
Vanhempi kiinteistönhoitaja	44	40	1	1 903	...	...	2 060	...	...	1 795	1 943	2 633
Vanhempi konstaapeli	3 910	3 394	461	2 650	2 669	2 509	2 713	2 735	2 550	2 235	2 686	3 225
Vanhempi kunnossapitoammattimies	97	86	1	2 026	...	...	2 047	...	...	1 903	1 990	2 205
Vanhempi merivartija	71	71	-	2 661	2 661	-	3 147	3 147	-	2 387	3 196	3 845
Vanhempi opistoupseeri	269	267	-	3 093	3 093	-	3 385	3 385	-	2 610	3 187	4 351
Vanhempi rajavartija	813	790	15	2 504	...	...	2 676	...	...	2 147	2 622	3 252
Vanhempi rakennusmestari	34	30	1	2 438	...	...	2 438	...	...	2 172	2 434	2 761
Vanhempi rikoskonstaapeli	684	536	141	2 586	2 603	2 523	2 741	2 777	2 603	2 265	2 654	3 330
Vanhempi suunnittelija	79	45	27	2 847	...	...	2 888	...	...	2 067	2 996	3 529
Vanhempi suunnittelija (ATK)	41	29	12	2 520	...	...	2 522	...	...	2 056	2 535	3 084
Vanhempi tutkija	436	279	110	3 304	3 335	3 223	3 308	3 340	3 224	2 807	3 275	3 800
Vanhempi tutkijainsinööri	45	22	16	3 575	...	...	3 641	...	...	3 357	3 682	3 866
Vanhempi vartija	1 123	943	176	2 244	2 267	2 118	2 281	2 307	2 137	1 848	2 244	2 718
Vanhempi verotarkastaja	251	146	84	3 110	3 163	3 017	3 110	3 163	3 017	2 615	3 111	3 559
Varastomestari	123	113	4	2 117	...	...	2 194	...	...	1 990	2 140	2 425
Varastomies	241	147	69	1 754	1 771	1 717	1 804	1 818	1 776	1 555	1 782	2 060
Varastonhoitaja	575	447	102	1 964	1 975	1 915	2 021	2 036	1 953	1 798	1 973	2 240
Varastotyöntekijä	171	86	49	1 758	1 783	1 716	1 803	1 825	1 764	1 572	1 762	2 065
Vartija	385	340	25	2 461	...	...	2 505	...	...	2 052	2 517	2 946
Vartunut tutkija	146	106	34	4 229	4 374	3 766	4 246	4 397	3 767	2 853	3 443	5 642
Vastaava tutkimusavustaja	69	30	30	2 628	2 756	2 501	2 744	2 907	2 582	2 340	2 707	3 120

**Taulukko 10. Valtion kotimaassa toimivan kuukausipalkkaisen henkilöstön lukumäärät, säännöllisen työajan keskiarvot, kokonaisansiot ammattinimikkeen ja sukupuolen mukaan marraskuussa 2005**

**Tabell 10. Andelen månadsavlönade statsanställda i Finland och deras medellön för ordinarie arbetstid och totallönen i genomsnitt efter yrkesbeteckning och kön i november 2005**

Ammattinimike Yrkesbeteckning	Lukumäärä - Antal			Säännöllisen työajan ansio, € Lön för ordinarie arbetstid, €			Keskimääräinen kokonaisansio, € Genomsnittlig totallön, €					
	Yhteensä <sup>1)</sup>	Miehet <sup>2)</sup>	Naiset <sup>2)</sup>	Yhteensä	Miehet	Naiset	Yhteensä	Miehet	Naiset	Desilli - Decil		
	Totalt <sup>1)</sup>	Män <sup>2)</sup>	Kvinnor <sup>2)</sup>	Totalt	Män	Kvinnor	Totalt	Män	Kvinnor	1.	5.	9.
Veroasiamies	45	25	17	3 702	...	...	3 702	...	...	2 886	3 713	4 390
Veroasiantuntija	68	26	40	3 339	...	...	3 352	...	...	2 757	3 383	4 033
Verojohtaja	63	34	29	5 967	...	...	5 967	...	...	4 879	5 957	6 755
Verosihteer	1 076	222	758	2 246	2 280	2 236	2 249	2 285	2 239	1 814	2 206	2 835
Verotarkastaja	379	162	189	2 751	2 808	2 704	2 754	2 815	2 705	2 111	2 621	3 479
Verovalmistelija	1 307	90	1 048	1 802	1 805	1 801	1 802	1 805	1 801	1 537	1 860	1 961
Viestintäpäällikkö	60	17	43	3 655	...	...	3 660	...	...	2 942	3 564	4 562
Viestintäsihteer	40	-	37	2 104	-	2 104	2 107	-	2 107	1 877	2 076	2 365
Viestittäjä	72	-	68	1 990	-	1 990	2 030	-	2 030	1 716	1 913	2 493
Virastoavustaja	60	28	29	1 924	...	...	2 118	...	...	1 750	1 978	2 654
Virastomestari	622	501	80	1 864	1 869	1 834	1 963	1 977	1 880	1 686	1 886	2 354
Virastosihteer	49	-	47	2 029	-	2 029	2 078	-	2 078	1 971	2 056	2 179
Viskaali	153	57	93	3 219	3 251	3 200	3 313	3 323	3 306	2 861	3 323	3 874
Vuoromestari	36	9	26	3 208	...	...	3 397	...	...	2 759	3 278	4 282
Välinehuoltaja	78	6	55	1 706	...	...	1 708	...	...	1 518	1 712	1 896
Väylänhoitaja	40	34	1	2 327	...	...	2 367	...	...	2 038	2 334	2 913
Yksikön päällikkö	35	19	16	3 717	...	...	3 744	...	...	2 672	3 625	5 228
Yksikön sihteer	45	1	43	2 182	...	...	2 196	...	...	1 944	2 236	2 407
Yksikönpäällikkö	41	24	17	3 741	...	...	3 834	...	...	2 905	3 925	4 687
Yli-insinööri	178	130	34	3 990	4 026	3 844	4 032	4 054	3 944	3 395	3 863	4 844
Yliaktuaari	171	93	61	2 971	3 003	2 922	3 013	3 033	2 983	2 623	2 985	3 395
Yliasentaja	50	45	-	2 159	2 159	-	2 234	2 234	-	2 001	2 150	2 681
Yliassistentti	657	392	242	3 061	3 103	2 995	3 092	3 137	3 018	2 416	3 138	3 597
Ylietsivä	58	49	9	2 843	...	...	3 049	...	...	2 460	2 998	3 660
Ylijohdaja	55	41	14	6 900	...	...	6 903	...	...	6 049	6 939	7 715
Ylikomisario	102	98	2	3 726	...	...	3 829	...	...	3 429	3 779	4 371
Ylikonstaapeli	1 428	1 361	57	3 069	3 071	3 033	3 150	3 152	3 087	2 606	3 095	3 740
Ylikonstaapeli, vuoromestarin tehtävissä	43	43	-	3 195	3 195	-	3 254	3 254	-	2 677	3 342	3 905
Ylilääkäri	83	36	36	5 003	5 084	4 924	5 034	5 111	4 959	4 145	4 806	6 159
Yliemerivartija	59	59	-	2 895	2 895	-	3 408	3 408	-	2 622	3 263	4 318
Yliopettaja	36	25	7	3 802	...	...	3 805	...	...	3 036	3 878	4 352
Yliopistonlehtori	461	235	211	3 337	3 345	3 327	3 361	3 378	3 342	2 792	3 279	4 002
Yliopistonopettaja	98	28	64	2 357	...	...	2 372	...	...	2 000	2 304	2 821
Ylirajavartija	238	237	-	2 718	2 718	-	2 878	2 878	-	2 340	2 808	3 387
Ylitarkastaja	2 172	978	1 075	3 386	3 483	3 298	3 420	3 530	3 318	2 792	3 344	4 222
Yliteknikko	59	49	4	2 330	...	...	2 330	...	...	2 135	2 305	2 490
Ylivartija	219	198	18	2 594	...	...	2 608	...	...	2 234	2 604	2 946
Ylivirastomestari	65	58	5	2 109	...	...	2 265	...	...	1 952	2 115	2 659
Ympäristöinsinööri	34	19	15	2 945	...	...	2 945	...	...	2 239	2 805	3 706
Ympäristöneuvos	51	43	6	4 487	...	...	4 487	...	...	3 799	4 639	4 866
Yritysneuvoja	39	19	19	2 524	...	...	2 525	...	...	1 946	2 553	3 016
Yritystutkija	96	67	25	2 736	...	...	2 749	...	...	2 100	2 867	3 251

<sup>1)</sup> Lukumäärässä on valtion kotimaan kokoaikaiset täysipalkkaiset ja kokoaikaiset osapalkkaiset ja osa-aikaiset palkansaajat.

Löntagare inom statens budgetekonomi som är heltidsanställda med full lön och heltidsanställda med delön i Finland samt deltidanställda löntagare.

<sup>2)</sup> Lukumäärässä on valtion kotimaan kokoaikaiset täysipalkkaiset ja kokoaikaiset osapalkkaiset palkansaajat.

Löntagare inom statens budgetekonomi som är heltidsanställda med full lön och heltidsanställda med delön i Finland.

**Taulukko 11. Valtion kotimaassa toimivan kokoaikaisen kuukasipalkkaisen henkilöstön lukumäärät ja keskimääräiset kokonaisansiot koulutusasteen, ammattinimikkeen mukaan marraskuussa 2005**

**Tabell 11. Antalet månadsavlönade statsanställda i heltidsarbete i Finland och deras genomsnittliga totallön efter utbildningsnivå och efter yrkesbeteckning i november 2005**

Ammattinimike Yrkesbeteckningen	Lukumäärä - Antal	Keskimääräinen kokonaisansio, €						
	Yhteensä <sup>1)</sup>	Genomsnittlig totallön, €						
		Totalt <sup>1)</sup>	€	Keskiaste Mellanivå	Alin korkea-aste Lägstå utbildning på högre nivå	Alempi korkea- koulusta Lågre högskolenivå	Ylempi korkea- koulusta Högre högskolenivå	Tutkijan- koulutusaste Forskar- utbildningsnivå
<b>BUDJETTIALOUS YHTEENSÄ</b>	<b>120 975</b>	<b>2 737</b>	<b>2 286</b>	<b>2 464</b>	<b>2 639</b>	<b>3 236</b>	<b>3 986</b>	<b>2 202</b>
Agrologi	33	2 188	...	2 304	2 005	...	-	-
Akatemiaprofessori	38	6 353	-	-	-	-	6 353	-
Akatemiatutkija	242	3 603	-	-	-	3 563	3 625	3 423
Aktuaari	62	2 522	...	2 441	2 565	2 869	-	2 454
Amanuenssi	409	2 429	...	...	2 377	2 399	2 771	2 042
Ammatinvaihtopsykologi	245	2 611	...	-	-	2 598	2 918	...
Apulaisjohtaja	190	4 117	3 058	3 338	3 729	4 334	5 141	...
Apulaisopettaja	202	3 254	-	-	-	3 138	3 371	...
Apulaispääsiippäällikkö	35	4 334	-	4 208	...	4 533	...	-
Apulaistarkastaja	236	2 128	2 154	2 127	2 003	2 139	-	2 130
Apulaistoimistonjohtaja	61	2 917	...	2 826	2 923	3 000	-	...
Apulaistutkija	156	2 151	2 106	2 229	2 192	2 138	-	2 084
Apulaisverosiihteeri	1 043	1 921	1 883	1 949	1 796	1 747	-	1 961
Arkistonhoitaja	54	2 293	...	2 061	2 365	2 416	...	2 270
Arkkitehti	40	3 199	-	-	...	3 195	...	-
Asentaja	636	2 183	2 187	2 234	...	-	-	2 129
Asiakasneuvoja	45	2 056	...	2 013	...	...	-	2 095
Asiantuntija	36	2 915	-	...	...	3 046	...	...
Asianvalvoja	73	3 391	-	-	...	3 398	-	-
Assistentti	1 065	2 229	1 860	2 241	2 013	2 192	2 635	1 882
Assistentti (HY)	166	2 241	-	-	...	2 217	2 516	1 909
ATK-erikoissuunnittelija	83	2 964	3 071	2 865	2 977	3 184	...	2 767
ATK-erikoistutkija	36	3 422	-	-	...	3 355	...	...
ATK-järjestelmäpäällikkö	35	3 282	-	...	3 274	3 362	-	...
ATK-suunnittelija	771	2 431	2 322	2 493	2 389	2 648	...	2 390
ATK-tukihenkilö	176	2 077	2 041	2 157	2 032	...	...	2 019
Autonkuljettaja	96	2 450	2 383	...	-	...	-	2 476
Avustaja	252	2 101	2 066	2 078	2 062	2 158	...	2 084
Avustava ulosottomies	665	3 365	3 359	3 321	3 400	3 175	-	3 521
Biologi	34	3 106	-	-	-	3 116	...	...
Diplomi-insinööri	141	3 528	-	-	...	3 544	3 751	...
Eläinlääkäri	74	3 381	...	-	-	3 382	3 552	...
Eläkeratkaisija	43	2 349	...	...	2 468	2 258	-	2 298
Emäntä	171	2 080	2 100	1 916	...	-	-	2 034
Erikoislaboratoriomestari	281	2 055	2 066	1 981	1 908	...	-	2 115
Erikoisivojoja	38	1 814	1 824	...	-	-	-	1 827
Erikoissuunnittelija	427	3 204	3 038	3 143	3 260	3 181	3 283	3 353
Erikoistutkija	1 696	3 674	...	...	3 400	3 788	3 649	3 344
Erikoistyönjohtaja	38	2 105	2 058	...	...	-	-	2 136
Erikoistyövoimaneuvoja	342	1 926	1 926	1 939	1 888	1 905	-	1 895
Erikoisupseeri	893	3 332	3 242	3 103	3 200	3 946	4 563	...
Erytisasiantuntija	122	3 937	...	4 090	3 890	3 901	4 033	...
Erytisloukanopettaja	83	3 358	-	...	3 572	3 301	-	...
Erytisohtaja	41	2 026	2 098	2 045	1 900	...	-	...
Erytisopettaja	62	3 075	...	2 917	3 042	3 248	-	...
Esittelijä	274	2 827	...	2 676	2 774	2 916	-	2 366
Esiupseeri	96	4 182	-	-	-	4 218	-	...
Etsivä	32	2 807	2 739	2 926	...	-	-	-
Eu-avustaja	43	2 167	-	...	...	2 167	-	...
Everstiluutnantti	153	4 864	-	-	-	4 866	...	-
Everstiluutnantti tai komentaja	66	4 747	-	-	-	4 747	-	-
Geofyysikko	37	3 208	-	-	-	3 123	3 298	-
Geologi	145	3 075	...	-	-	3 057	3 221	...

**Taulukko 11. Valtion kotimaassa toimivan kokoaikaisen kuukasipalkkaisen henkilöstön lukumäärät ja keskimääräiset kokonaisansiot koulutusasteen, ammattinimikkeen mukaan marraskuussa 2005**

Tabell 11. Antalet månadsavlönade statsanställda i heltidsarbete i Finland och deras genomsnittliga totallön efter utbildningsnivå och efter yrkesbeteckning i november 2005

Ammattinimike Yrkesbeteckningen	Lukumäärä -	Keskimääräinen kokonaisansio, €						
	Antal	Genomsnittlig totallön, €						
	Yhteensä <sup>1)</sup>	Keskiaste	Alin korkea-aste	Alempi korkea- koulusta	Ylempi korkea- koulusta	Tutkijan- koulutusaste	Tuntematon ammattitutkinto <sup>2)</sup>	
Totalt <sup>1)</sup>	€	Mellannivå	Lägstå utbildning på högre nivå	Lägre högskolenivå	Högre högskolenivå	Forskar- utbildningsnivå	Okänd yrkesexamen <sup>2)</sup>	
Haastemies	260	2 395	2 458	2 345	...	...	-	2 401
Hallinnollinen avustaja	49	2 450	...	2 475	2 650	2 253	-	2 390
Hallinto-oikeussihteeri	128	3 256	-	-	-	3 256	-	-
Hallinto-oikeustuomari	155	4 711	-	-	-	4 710	4 728	-
Hallintojohtaja	51	5 370	-	-	...	5 283	5 803	-
Hallintopäällikkö	143	3 732	...	...	3 699	3 796	3 522	...
Hallintosihteeri	104	2 560	2 223	2 249	2 281	3 632	...	2 205
Hallitusneuvos	101	4 847	-	-	-	4 838	...	-
Hallitussihteeri	57	3 545	-	-	-	3 548	...	-
Hankkija	42	2 205	2 221	2 208	...	...	-	2 216
Henkikirjoittaja	117	4 205	-	-	...	4 189	-	...
Henkilöstökonsultti	39	2 312	...	2 236	...	2 616	-	...
Henkilöstösihteeri	239	2 214	2 215	2 174	2 266	...	-	2 263
Hoitaja	128	1 972	2 014	1 872	-	-	-	1 555
Hovioikeudenneuvos	147	4 980	-	-	-	4 972	5 150	-
Huoltoasentaja	43	2 186	2 194	...	...	-	-	...
Huoltolatyöntekijä	31	1 802	1 808	-	-	-	-	1 790
Hätäkeskuspäivystäjä	285	2 862	2 845	2 958	2 682	...	-	2 853
Informaattikko	160	2 676	-	...	2 698	2 669	...	...
Insinööri	460	3 115	...	...	3 120	3 544	-	2 784
Intendentti	44	2 876	-	-	-	2 864	2 893	-
Johdon sihteeri	127	2 320	2 168	2 319	2 345	...	-	2 337
Johtaja	364	5 022	...	...	4 704	5 138	4 984	...
Johtava julkinen oikeusavustaja	66	3 963	-	-	-	3 963	-	-
Johtava kihlakunnansyyttäjä	58	4 667	-	-	-	4 662	...	-
Johtava tutkija	92	4 708	...	-	...	4 681	4 686	4 859
Johtava työvoimaneuvoja	226	2 184	2 157	2 192	2 063	2 228	-	2 172
Julkaisusihteeri	78	2 149	2 089	2 118	...	...	-	2 229
Julkinen oikeusavustaja	160	3 312	-	...	-	3 310	...	-
Järjestelmäasiantuntija	233	2 982	2 793	2 923	3 084	3 169	...	2 930
Järjestelmäinsinööri	35	2 822	-	...	2 719	...	...	-
Järjestelmäpäällikkö	48	3 787	...	3 742	3 832	3 802	...	3 832
Järjestelmäsuunnittelija	50	2 677	2 369	2 732	2 754	2 859	-	2 482
Kalastusmestari	33	2 253	2 335	2 284	...	-	-	-
Kamreeri	160	2 675	...	2 599	2 773	2 799	-	...
Kartoittaja	776	2 080	2 077	2 065	...	...	-	2 096
Kehittämispäällikkö	208	3 870	-	...	3 583	3 799	4 231	...
Kehityspäällikkö	84	4 079	...	...	...	3 945	4 638	...
Keittiöapulainen	51	1 734	1 723	...	-	-	-	1 754
Keittiömestari	41	2 353	2 423	2 165	...	-	-	...
Keittäjä	128	1 926	1 938	1 929	...	-	-	1 853
Kemisti	60	3 215	-	-	-	3 122	3 540	-
Kielenkääntäjä	135	2 895	...	...	3 073	2 833	-	...
Kihlakunnansyyttäjä	247	3 747	-	...	-	3 747	...	-
Kihlakunnanvouti	66	5 250	-	-	...	5 258	...	-
Kiinteistönhoitaja	97	2 010	2 011	...	...	-	-	1 965
Kirjaaja	88	2 134	1 981	2 099	2 189	...	-	2 171
Kirjanpitäjä	236	1 988	1 987	1 982	1 842	-	-	2 056
Kirjastoamanuenssi	166	2 028	1 996	1 962	2 102	1 989	...	1 993
Kirjastoavustaja	109	1 707	1 689	1 793	...	1 705	-	1 687
Kirjastonhoitaja	218	2 547	...	...	2 476	2 560	2 774	...
Kirjastos sihteeri	484	1 857	1 857	1 871	1 846	1 747	-	1 891
Kliininen opettaja	96	3 322	-	-	-	3 195	3 384	...
Klinikkaeläintenhoitaja	34	1 904	1 889	-	...	-	-	1 909
Kojeoptikko	31	2 207	2 207	-	-	-	-	-
Kokki	210	2 101	2 094	2 033	...	-	-	2 278
Komentajakapteeni	34	4 130	-	-	-	4 130	-	-
Komisario	191	3 670	...	3 677	3 692	3 609	...	...
Konservaattori	67	2 075	2 034	...	1 983	...	...	2 085

**Taulukko 11. Valtion kotimaassa toimivan kokoaikaisen kuukasipalkkaisen henkilöstön lukumäärät ja keskimääräiset kokonaisansiot koulutusasteen, ammattinimikkeen mukaan marraskuussa 2005**

**Tabell 11. Andelen månadsavlönade statsanställda i heltidsarbete i Finland och deras genomsnittliga totallön efter utbildningsnivå och efter yrkesbeteckning i november 2005**

Ammattinimike Yrkesbeteckningen	Lukumäärä - Keskimääräinen kokonaisansio, €							Tuntematon ammattitutkinto <sup>2)</sup> Okänd yrkesexamen <sup>2)</sup>
	Antal	Genomsnittlig totallön, €	Keskiaste	Alin korkea-aste	Alempi korkea- koulusta	Ylempi korkea- koulusta	Tutkijan- koulusta	
	Yhteensä <sup>1)</sup>							
	Totalt <sup>1)</sup>	€	Mellannivå	Lägstå utbildning på högre nivå	Lägre högskolenivå	Högre högskolenivå	Forskar- utbildningsnivå	
Koordinaattori	194	2 687	...	2 165	2 381	2 613	3 179	2 313
Korjaamotyöntekijä	124	1 917	1 942	...	-	-	-	1 785
Korkeakoulusihteeri	43	2 669	-	-	2 737	2 652	...	...
Korvausratkaisija	41	2 388	...	...	2 453	2 253	-	...
Koulunkäyntiavustaja	59	1 636	1 731	...	...	...	-	1 537
Kouluttaja	113	2 328	2 400	2 626	...	2 569	...	2 010
Koulutuspäällikkö	123	3 170	...	...	3 275	3 142	3 376	...
Koulutussihteeri	212	1 948	1 924	1 945	1 863	...	-	2 031
Koulutussuunnittelija	190	2 558	...	2 354	2 466	2 615	3 284	2 304
Kriminaalihuoltotyöntekijä	130	1 937	2 073	1 999	1 882	2 035	-	1 917
Kunnossapitoammattimies	49	2 033	2 076	-	-	-	-	1 960
Kurssisihteeri	62	1 848	1 868	1 883	1 702	...	-	...
Käräjätuomari	415	4 766	-	-	-	4 763	4 820	-
Käräjäviskaali	34	2 875	-	-	-	2 876	...	-
Käytönsuunnittelija	46	2 214	2 104	1 997	...	-	-	2 430
Laamanni	62	6 013	-	-	-	6 019	...	-
Laboraattori	43	3 056	-	-	-	2 777	3 278	...
Laborantti	411	1 845	1 858	1 849	1 766	...	-	1 835
Laboratorioapulainen	36	1 745	1 742	-	...	-	-	1 743
Laboratoriohoitaja	102	1 968	1 946	2 050	1 813	...	-	...
Laboratorioinsinööri	249	3 097	...	...	2 589	3 193	3 304	...
Laboratoriomestari	783	1 945	1 965	1 916	1 812	1 932	...	1 944
Laboratorionjohtaja	43	4 264	-	-	...	3 998	4 343	-
Laboratoriopäällikkö	32	3 547	-	-	-	3 643	3 458	...
Laboratorioteknikko	168	2 123	2 128	2 155	2 081	...	...	2 028
Lainsäädäntöneuvos	68	4 617	-	-	-	4 664	4 501	-
Laitoshuoltaja	114	1 842	1 857	...	...	-	-	1 804
Laitossiivoja	226	1 716	1 703	...	...	-	-	1 744
Lakimies	242	3 236	-	-	-	3 256	...	2 542
Laskentasihteeri	231	2 179	2 131	2 208	2 073	...	-	2 192
Lastenhoitaja	122	2 107	2 123	2 053	...	...	-	2 107
Lataamotyöntekijä	82	1 833	1 820	...	-	-	-	1 870
Lehtori	2 052	3 460	3 097	3 224	3 470	3 390	3 621	3 077
Lehtori ap	135	3 151	...	...	3 129	3 051	3 473	3 063
Lehtori yp	351	3 332	...	...	3 336	3 054	3 614	3 008
Lentokonemekaanikko	43	2 541	2 532	...	-	-	-	...
Liikennepäivystäjä	37	2 635	2 616	2 701	...	-	-	2 620
Luokanopettaja	41	2 536	...	-	2 684	2 630	-	...
Lähetystöneuvos	129	3 769	-	...	...	3 773	3 629	...
Läänintaitelija	39	2 164	...	...	2 145	2 177	...	2 168
Maanmittausinsinööri (AMK)	67	2 836	...	...	2 844	-	-	...
Maanmittausinsinööri (DI)	229	3 933	-	-	-	3 947	...	...
Maanmittausteknikko	314	2 673	...	2 708	2 614	-	-	2 274
Majuri tai komentajakapteeni	428	4 031	-	-	-	4 031	...	-
Mekaanikko	125	2 321	2 348	...	-	-	-	2 178
Meriliikenneohjaaja	45	3 430	...	3 505	3 353	...	-	...
Metallityöntekijä	41	2 166	2 189	...	-	-	-	...
Meteorologi	76	3 363	-	-	3 473	3 449	...	3 144
Metsätalousinsinööri	91	2 553	...	2 521	2 550	...	-	...
Metsätalousteknikko	40	2 213	...	2 211	-	-	-	2 238
Mielisairaanhoidtaja	379	2 541	2 570	2 264	2 367	-	-	2 304
Mikrotukihenkilö	141	2 056	1 971	2 166	2 090	...	-	2 092
Museovalvoja	56	1 894	1 949	...	...	...	-	1 856
Määräaikainen nuorempi upseeri	158	2 640	2 486	...	2 746	-	-	2 577
Määräaikainen reserviupseeri	140	2 299	2 437	2 348	...	-	-	2 146
Määräaikainen sotilasammattihenkilö	167	2 093	2 084	2 235	...	...	-	2 095

**Taulukko 11. Valtion kotimaassa toimivan kokoaikaisen kuukaspalkkaisen henkilöstön lukumäärät ja keskimääräiset kokonaisansiot koulutusasteen, ammattinimikkeen mukaan marraskuussa 2005**

*Tabell 11. Antalet månadsavlönade statsanställda i heltidsarbete i Finland och deras genomsnittliga totallönen efter utbildningsnivå och efter yrkesbeteckning i november 2005*

Ammattinimike Yrkesbeteckningen	Lukumäärä - Antal	Keskimääräinen kokonaisansio, €						
	Yhteensä <sup>1)</sup>	€	Keskiaste Mellannivå	Alin korkea-aste Lägstå utbildning på högre nivå	Alempi korkea- kouluste Lägre högskolenivå	Ylempi korkea- kouluste Högre högskolenivå	Tutkijan- koulutusaste Forskar- utbildningsnivå	Tuntematon ammattitutkinto <sup>2)</sup> Okänd yrkesexamen <sup>2)</sup>
Neuvotteleva virkamies	227	4 353	-	-	...	4 318	4 531	-
Notaari	353	2 037	2 349	2 246	2 367	1 899	...	1 881
Nuorempi opistoupseeri	294	3 185	3 043	3 240	3 426	-	-	...
Nuorempi rajavartija	683	2 080	2 096	2 069	2 171	-	-	2 015
Nuorempi upseeri	1 601	3 628	3 387	3 169	2 535	3 662	...	3 569
Nuorempi vartija	172	1 792	1 806	1 863	...	-	-	1 768
Ohjaaja	489	2 102	2 130	2 101	2 065	2 001	-	2 098
Opettaja	120	2 987	2 942	3 121	3 171	2 839	...	...
Opettaja (alipoliisipäällystö)	41	3 109	-	3 109	-	-	-	-
Opettava tutkija	84	3 432	-	-	-	3 115	3 477	...
Opetushoitaja	49	2 229	...	2 254	...	...	-	-
Opetusneuvos	96	3 907	-	-	...	3 946	3 846	...
Opintoasiainsihteer	73	1 893	1 933	1 900	...	...	-	1 947
Opintoneuvoja	112	1 930	...	...	1 972	1 922	...	1 878
Opintosihteer	48	2 294	...	2 039	...	2 478	...	2 168
Opistoupseeri perus	1 981	2 905	2 923	2 896	2 881	...	-	2 979
Opistoupseeri ylempi	1 380	3 197	3 192	3 188	3 368	...	-	...
Osastonhoitaja	129	2 578	2 506	2 612	2 256	...	-	...
Osastonjohtaja	38	4 078	-	...	...	3 523	4 817	-
Osastopäällikkö	114	5 259	-	...	4 479	5 193	6 122	-
Osastosihteer	2 724	2 123	2 090	2 128	2 141	2 121	...	2 128
Palkkasihteer	52	2 230	2 346	2 132	...	-	-	2 329
Palvelupäällikkö	41	3 059	-	2 737	2 907	3 158	...	...
Palvelusihteer	104	1 910	1 840	1 915	...	...	-	1 957
Pesulatyöntekijä	54	1 759	1 755	-	-	-	-	1 763
Piirtäjä	54	1 951	1 961	...	-	-	-	1 909
Poliisipäällikkö	83	5 588	-	...	-	5 596	...	-
Preparaattori	44	1 778	1 755	...	...	...	...	1 774
Professori	2 506	5 127	-	...	5 029	4 727	5 163	4 724
Projektiassistentti	33	2 030	...	2 058	2 172	...	-	...
Projektiavustaja	36	2 069	...	...	...	2 177	-	2 042
Projektikoordinaattori	144	2 637	...	2 436	2 571	2 688	...	2 418
Projektipäällikkö	666	3 165	...	2 934	3 038	3 149	3 579	3 066
Projektsihteer	365	2 038	2 042	2 031	1 988	2 147	-	2 018
Projektsuunnittelija	172	2 338	...	2 330	2 172	2 445	...	2 110
Projektitutkija	92	2 313	...	-	...	2 187	3 047	2 195
Projektityöntekijä	42	1 944	...	...	2 038	1 879	-	1 899
Psykologi	77	2 808	-	...	-	2 846	3 156	...
Pääkirjanpitäjä	79	2 213	2 377	2 207	...	-	-	2 072
Pääsuunnittelija	105	3 263	3 111	3 435	3 206	3 209	3 603	2 969
Päätoiminen tuntiopettaja	66	3 239	-	...	...	3 319	...	...
Rahoitussihteer	39	2 006	2 017	2 009	...	-	-	...
Rakennusmestari	261	2 740	-	2 743	...	-	-	...
Ravitsemispäällikkö	33	2 810	2 820	2 792	...	-	-	-
Ravitsemistyönjohtaja	73	2 255	2 290	2 212	2 240	-	-	-
Ravitsemistyöntekijä	408	1 857	1 860	1 837	...	-	-	1 844
Rehtori	49	5 882	-	-	...	5 096	6 487	-
Rikoskomisario	175	3 759	...	3 779	3 794	3 640	-	-
Rikostarkastaja	47	4 315	-	-	...	4 325	...	-
Rikosylikomisario	57	4 037	-	4 008	...	...	-	-
Rikosylikonstaapeli	888	3 114	3 126	3 116	3 033	...	-	-
Ryhmäpäällikkö	143	4 910	-	-	...	4 851	4 972	...

**Taulukko 11. Valtion kotimaassa toimivan kokoaikaisen kuukasipalkkaisen henkilöstön lukumäärät ja keskimääräiset kokonaisansiot koulutusasteen, ammattinimikkeen mukaan marraskuussa 2005**

**Tabell 11. Andelen månadsavlönade statsanställda i heltidsarbete i Finland och deras genomsnittliga totallön efter utbildningsnivå och efter yrkesbeteckning i november 2005**

Ammattinimike Yrkesbeteckningen	Lukumäärä - Antal		Keskimääräinen kokonaisansio, € Genomsnittlig totallön, €					Tutkijan- koulutusaste	Tuntematon ammattitutkinto <sup>2)</sup>
	Yhteensä <sup>1)</sup>	€	Keskiaste	Alin korkea-aste	Alempi korkea- koulusta	Ylempi korkea- koulusta	Okänd		
	Totalt <sup>1)</sup>	€	Mellannivå	Lägstå utbildning på högre nivå	Lägre högskolenivå	Högre högskolenivå	Forskar- utbildningsnivå	Yrksexamen <sup>2)</sup>	
Sairaala-apulainen	106	1 829	1 848	...	...	-	-	1 806	
Sairaanhoitaja	393	2 411	...	2 427	2 376	...	-	2 391	
Sihtööri	768	2 144	2 109	2 153	2 146	2 584	...	2 106	
Siivooja	510	1 681	1 714	1 651	-	-	-	1 662	
Sivistystoimentarkastaja	57	3 387	-	-	...	3 413	3 468	...	
Sopimussotilas	317	1 832	1 847	...	...	...	-	1 817	
Sosiaalityöntekijä	92	2 252	2 367	2 205	2 213	2 273	-	2 169	
Sotilasammattihenkilö	1 423	2 490	2 501	2 441	2 251	...	-	2 500	
Sovellusasiiantuntija	50	2 838	...	2 565	3 035	3 288	-	2 737	
Sovellusuunnittelija	114	2 637	2 495	2 881	2 594	2 606	...	2 579	
Sulkumestari	41	2 556	2 605	...	-	-	-	2 412	
Suunnittelija	2 196	2 562	2 542	2 584	2 530	2 584	2 828	2 428	
Suunnittelija (ATK)	119	2 451	2 272	2 461	2 512	2 652	-	2 363	
Suunnitteluinsinööri	40	2 792	...	-	2 745	2 955	...	...	
Suunnittelupäällikkö	46	4 115	-	...	4 058	4 058	...	-	
Suunnittelusihtööri	41	2 168	...	2 160	2 188	...	-	2 163	
Sähköasentaja	104	2 362	2 357	...	-	-	-	...	
Talouspäällikkö	159	3 057	...	2 639	3 249	3 784	-	...	
Taloussihtööri	282	2 104	2 013	2 076	2 213	2 991	-	2 062	
Taloussuunnittelija	111	2 879	...	2 569	3 175	2 881	-	2 695	
Tarkastaja	1 348	2 472	2 282	2 494	2 429	2 680	...	2 379	
Tarkastusapulainen	55	2 452	2 450	...	...	...	-	2 442	
Tarkastuseläinlääkäri	45	4 387	-	-	-	4 515	-	...	
Teknikko	327	2 659	2 103	2 687	2 558	-	-	...	
Tekninen avustaja	99	2 067	2 285	2 172	...	-	...	1 921	
Teknologia-asiantuntija	107	3 823	-	-	3 621	3 812	3 965	-	
Televalvoja	33	2 249	2 240	...	...	-	-	2 209	
Tiedeasiantuntija	36	2 900	-	-	...	2 953	2 890	...	
Tiedottaja	237	2 805	2 721	2 662	2 690	2 862	...	2 799	
Tiedotussihtööri	34	2 240	...	2 130	2 095	2 428	-	...	
Tieinsinööri	181	4 112	-	-	4 032	4 137	...	...	
Tietohallintopäällikkö	68	4 117	...	3 661	4 015	4 252	...	...	
Tietopalvelupäällikkö	32	3 820	-	-	...	3 837	-	...	
Tietopalvelusihtööri	177	2 092	2 063	2 159	2 047	1 986	-	2 086	
Tietotekniikka-asiantuntija	46	2 665	2 195	...	3 048	...	...	2 512	
Tilastonlaajaja	128	2 123	2 062	2 131	2 058	...	-	2 147	
Tohtoriassistentti	38	3 053	-	-	-	...	3 073	...	
Toimialapäällikkö	31	3 634	-	...	...	3 816	4 305	...	
Toimialasihtööri	70	2 038	2 087	2 055	...	...	-	1 969	
Toimistonhoitaja	38	2 285	...	2 293	-	-	-	...	
Toimistonjohtaja	133	3 297	...	3 218	3 277	3 346	...	...	
Toimistopäällikkö	293	3 550	...	2 843	3 423	3 978	4 192	2 798	
Toimistosihtööri	8 980	1 909	1 917	1 908	1 800	1 832	...	1 933	
Toimistotarkastaja	139	2 287	2 301	2 300	2 195	2 254	-	2 412	
Toimistovirkailija	255	1 720	1 714	1 699	1 668	...	-	1 751	
Toimittaja	40	2 490	-	...	2 402	2 487	...	2 446	
Tullitarkastaja	1 753	2 381	2 408	2 354	2 260	2 301	-	2 408	
Tullivartija	30	2 728	2 687	2 706	...	-	-	2 796	
Tulliyli-tarkastaja	555	3 101	3 055	2 969	3 133	3 230	...	2 977	
Tuntiopettaja (päätoiminen)	283	2 596	...	2 455	2 432	2 686	2 667	2 340	
Tuntiopettaja päätoiminen/virkaan nimitt	110	2 679	-	...	2 583	2 727	2 865	2 293	
Tuottaja	45	2 743	...	...	2 593	2 919	...	...	

**Taulukko 11. Valtion kotimaassa toimivan kokoaikaisen kuukasipalkkaisen henkilöstön lukumäärät ja keskimääräiset kokonaisansiot koulutusasteen, ammattinimikkeen mukaan marraskuussa 2005**

**Tabell 11. Antalet månadsavlönade statsanställda i heltidsarbete i Finland och deras genomsnittliga totallönen efter utbildningsnivå och efter yrkesbeteckning i november 2005**

Ammattinimike Yrkesbeteckningen	Lukumäärä - Antal		Keskimääräinen kokonaisansio, € Genomsnittlig totallön, €					
	Yhteensä <sup>1)</sup>	€	Keskiaste	Alin korkea-aste	Alempi korkea- kouluste	Ylempi korkea- kouluste	Tutkijan- koulutusaste	Tuntematon ammattitutkinto <sup>2)</sup>
			Mellannivå	Lägstå utbildning på högre nivå	Lägre högskolenivå	Högre högskolenivå	Forskar- utbildningsnivå	Okänd yrkesexamen <sup>2)</sup>
Totalt <sup>1)</sup>								
Tutkija	7 216	2 477	2 027	2 391	2 289	2 464	2 870	2 210
Tutkija-opiskelija	250	2 049	-	-	-	2 050	2 186	1 962
Tutkijainsinööri	41	3 222	-	-	-	3 151	3 452	...
Tutkijakoulutettava	1 095	1 892	...	...	1 818	1 900	2 012	1 826
Tutkijaopettaja	37	3 130	-	-	-	2 846	3 258	-
Tutkijatohtori	301	2 718	-	-	-	2 684	2 739	2 636
Tutkimusapulainen	1 620	1 744	1 790	1 870	1 782	1 875	-	1 726
Tutkimusassistentti	403	1 951	1 991	2 231	2 156	1 915	...	1 895
Tutkimusavustaja	764	1 903	2 130	2 055	1 834	1 887	-	1 763
Tutkimushoitaja	122	2 180	...	2 220	2 094	-	-	-
Tutkimusinsinööri	177	3 110	...	...	3 124	2 963	...	...
Tutkimusjohtaja	109	4 637	-	-	-	3 934	4 709	...
Tutkimusmestari	366	2 018	2 026	2 028	1 982	...	-	2 014
Tutkimusprofessori	128	5 335	-	-	-	...	5 390	...
Tutkimuspäällikkö	111	4 509	-	-	...	4 254	4 666	...
Tutkimussihteeri	288	2 069	2 032	2 095	2 161	2 232	-	1 968
Tutkimusteknikko	207	2 048	2 076	2 081	1 939	2 120	...	2 021
Tutkimustyöntekijä	74	1 920	1 921	...	...	-	-	1 939
Tutkintasihteeri	269	2 031	2 017	2 016	...	...	-	2 084
Työmestari	143	2 014	2 017	2 006	2 081	...	-	2 006
Työnjohtaja	218	2 268	2 286	2 271	2 219	-	-	2 245
Työnsuunnittelija	225	1 676	1 669	1 690	1 620	1 819	-	1 695
Työsuojeluinsinööri	42	3 092	-	...	3 099	3 079	...	...
Työtekniikko	59	2 786	2 803	...	-	-	-	2 711
Työvoimaneuvoja	1 782	1 835	1 794	1 881	1 734	1 734	-	1 855
Työvoimaohjaaja	408	2 315	2 283	2 318	2 293	2 340	...	2 290
Ulkoasiainneuvos	54	5 274	-	...	...	5 300	5 279	-
Ulkoasiainsihteer	34	3 104	-	-	...	3 078	-	-
Vahtimestari	325	1 905	1 887	1 819	...	...	-	1 931
Vanhempi asentaja	189	2 217	2 204	...	-	-	-	2 286
Vanhempi hallitussihteeri	58	3 852	-	-	-	3 836	...	-
Vanhempi kiinteistönhoitaja	44	2 060	2 055	...	-	-	-	2 063
Vanhempi konstaapeli	3 910	2 713	2 711	2 751	2 601	2 447	-	2 586
Vanhempi kunnossapitoammattimies	97	2 047	2 027	-	-	-	-	2 091
Vanhempi merivartija	71	3 147	3 146	...	...	-	-	...
Vanhempi opistoupseeri	269	3 385	3 131	3 406	...	...	-	-
Vanhempi rajavartija	813	2 676	2 691	2 569	2 503	-	-	2 539
Vanhempi rakennusmestari	34	2 438	...	2 438	-	-	-	-
Vanhempi rikoskonstaapeli	684	2 741	2 741	2 758	2 594	...	-	2 531
Vanhempi suunnittelija	79	2 888	2 508	3 120	2 819	2 986	-	2 683
Vanhempi suunnittelija (ATK)	41	2 522	...	...	2 482	2 829	-	2 221
Vanhempi tutkija	436	3 308	-	-	...	3 136	3 409	3 272
Vanhempi tutkijainsinööri	45	3 641	-	-	-	3 641	-	-
Vanhempi vartija	1 123	2 281	2 291	2 211	2 015	-	-	2 298
Vanhempi verotarkastaja	251	3 110	...	3 043	3 198	3 039	-	...
Varastomestari	123	2 194	2 216	2 180	-	-	-	2 161
Varastomies	241	1 804	1 812	1 825	...	-	-	1 797
Varastonhoitaja	575	2 021	2 021	1 986	1 979	-	-	2 030
Varastotyöntekijä	171	1 803	1 799	1 828	-	-	-	1 804
Vartija	385	2 505	2 500	2 530	...	...	-	2 518
Varttunut tutkija	146	4 246	-	-	-	3 135	4 897	...
Vastaava tutkimusavustaja	69	2 744	2 759	...	-	-	-	2 778

**Taulukko 11. Valtion kotimaassa toimivan kokoaikaisen kuukasipalkkaisen henkilöstön lukumäärät ja keskimääräiset kokonaisansiot koulutusasteen, ammattinimikkeen mukaan marraskuussa 2005**

**Tabell 11. Antalet månadsavlönade statsanställda i heltidsarbete i Finland och deras genomsnittliga totallönen efter utbildningsnivå och efter yrkesbeteckning i november 2005**

Ammattinimike Yrkesbeteckningen	Lukumäärä - Antal		Keskimääräinen kokonaisansio, €					
	Yhteensä <sup>1)</sup>	€	Keskiaste	Alin korkea-aste	Alempi korkea- koulusta	Ylempi korkea- koulusta	Tutkijan- koulusta	Tuntematon
			Mellannivå	Lägstå utbildning på högre nivå	Lågre högskolenivå	Högre högskolenivå	Forskar- utbildningsnivå	Okänd yrkesexamen <sup>2)</sup>
Totalt <sup>1)</sup>	€							
Veroasiamies	45	3 702	-	...	3 986	3 614	-	...
Veroasiantuntija	68	3 352	...	...	3 226	3 452	...	...
Verojohtaja	63	5 967	-	-	5 791	5 976	...	-
Verosihtööri	1 076	2 249	2 217	2 211	2 332	2 305	...	2 171
Verotarkastaja	379	2 754	...	2 738	2 872	2 741	-	2 286
Verovalmistelija	1 307	1 802	1 789	1 830	1 577	1 644	-	1 838
Viestintäpäällikkö	60	3 660	-	...	3 291	3 825	3 578	...
Viestintäsihtööri	40	2 107	2 051	2 144	1 999	-	-	2 173
Viestittäjä	72	2 030	1 978	1 962	-	...	-	2 130
Virastoavustaja	60	2 118	2 177	2 173	-	-	-	2 087
Virastomestari	622	1 963	1 936	1 908	1 963	...	-	2 010
Virastosihtööri	49	2 078	2 158	2 020	...	-	-	2 119
Viskaali	153	3 313	-	-	-	3 308	...	-
Vuoromestari	36	3 397	3 473	3 251	...	-	-	...
Välينهوhtaja	78	1 708	1 721	...	-	...	-	1 687
Väylänhoitaja	40	2 367	2 441	...	-	-	-	2 254
Yksikön päällikkö	35	3 744	-	...	...	3 872	...	...
Yksikön sihtööri	45	2 196	...	2 197	...	-	-	2 198
Yksikönpäällikkö	41	3 834	-	...	...	3 804	...	...
Yli-insinööri	178	4 032	-	-	...	4 123	3 700	...
Yliaktuaari	171	3 013	-	...	2 888	3 061	...	2 706
Yliasentaja	50	2 234	2 240	...	-	-	-	...
Yliassistentti	657	3 092	-	-	-	2 619	3 229	2 958
Ylietsivä	58	3 049	2 901	3 048	...	-	-	...
Ylijohtaja	55	6 903	-	-	-	6 901	6 906	-
Ylikomisario	102	3 829	-	3 949	3 628	3 643	...	-
Ylikonstaapeli	1 428	3 150	3 128	3 154	2 961	...	...	-
Ylikonstaapeli, vuoromestarin tehtävissä	43	3 254	...	3 255	...	-	-	-
Ylilääkäri	83	5 034	-	-	-	5 327	4 897	-
Ylimerivartija	59	3 408	3 413	...	...	-	-	-
Yliopettaja	36	3 805	-	-	...	3 717	...	-
Yliopistonlehtori	461	3 361	-	-	...	3 098	3 396	3 373
Yliopistonopettaja	98	2 372	-	...	...	2 336	2 742	2 110
Ylirajavartija	238	2 878	2 877	2 957	...	-	-	-
Ylitarkastaja	2 172	3 420	3 178	3 264	3 605	3 400	3 503	3 111
Yliteknikko	59	2 330	2 250	2 342	...	-	-	2 340
Ylivartija	219	2 608	2 602	2 592	...	-	-	2 726
Ylivirastomestari	65	2 265	2 168	2 125	-	...	-	2 349
Ympäristöinsinööri	34	2 945	-	-	2 772	3 253	-	...
Ympäristöneuvos	51	4 487	-	...	-	4 511	4 467	-
Yritysneuvoja	39	2 525	...	2 295	2 721	2 608	-	...
Yritystutkija	96	2 749	...	2 496	2 912	2 951	-	...

<sup>1)</sup> Lukumäärässä on valtion kotimaan kokoaikaiset täysipalkkaiset ja kokoaikaiset osapalkkaiset ja osa-aikaiset palkansaajat.  
Löntagare inom statens budgetekonomi som är heltidsanställda med full lön och heltidsanställda med delön i Finland samt deltidanställda löntagare.

<sup>2)</sup> Yleissivistävä tai tuntematon koulutus  
Allmänbildande eller okänd utbildning



## **Palvelusvuositaulukko – Tjänsteårstabell**



**Taulukko 12 Valtion kotimaassa toimivan kokoaikaisen kuukausipalkkaisen henkilöstön lukumäärät ja keskimääräiset kokonaisansiot ikäryhmän ja sukupuolen mukaan palvelusvuosiryhmittäin marraskuussa 2005**

Tabell 12 Antalet månadsavlönade statsanställda i Finland och deras genomsnittliga totalön efter åldersgrupp och kön i grupper efter tjänsteår i november 2005

Sukupuoli Kön	Ikäryhmä Åldersgrupp											Yhteensä - Totalt	
	Palvelusvuosiryhmä - Tjänsteårsgrupp	-19	20 - 24	25 - 29	30 - 34	35 - 39	40 - 44	45 - 49	50 - 54	55 - 59	60 - 64		65 -
<b>LUKUMÄÄRÄT<sup>1)</sup></b>													
<b>MIEHET</b>													
0 - 2		21	1 421	2 543	931	551	368	260	182	118	24	8	6 427
3 - 4		-	360	2 396	1 115	480	273	203	131	84	22	2	5 066
5 - 7		-	19	1 900	2 513	1 146	595	392	257	210	63	3	7 098
8 - 10		-	1	203	1 855	1 566	849	461	340	263	106	4	5 648
11 - 14		-	-	7	478	2 535	1 250	540	332	244	83	4	5 473
15 - 17		-	-	-	29	1 406	1 908	1 055	470	285	97	3	5 253
18 -		-	-	-	-	362	3 426	5 959	5 906	5 514	2 015	67	23 249
<b>Yhteensä</b>		<b>21</b>	<b>1 801</b>	<b>7 049</b>	<b>6 921</b>	<b>8 046</b>	<b>8 669</b>	<b>8 870</b>	<b>7 618</b>	<b>6 718</b>	<b>2 410</b>	<b>91</b>	<b>58 214</b>
<b>Palveluvuodet keskimäärin</b>		<b>0,3</b>	<b>1,4</b>	<b>3,4</b>	<b>6,2</b>	<b>10,5</b>	<b>14,5</b>	<b>18,2</b>	<b>21,9</b>	<b>25,4</b>	<b>28,8</b>	<b>27,2</b>	<b>14,6</b>
<b>NAISET</b>													
0 - 2		27	769	2 655	1 368	982	802	576	324	138	30	3	7 674
3 - 4		2	104	1 683	1 187	732	630	433	274	168	21	-	5 234
5 - 7		-	9	714	1 666	1 327	1 086	744	591	378	75	1	6 591
8 - 10		-	-	55	667	1 273	1 064	872	636	421	110	2	5 100
11 - 14		-	-	2	159	1 125	1 245	831	605	370	128	5	4 470
15 - 17		-	-	-	29	680	1 426	1 086	772	463	128	2	4 586
18 -		-	-	-	-	175	1 735	4 188	5 997	5 631	2 042	43	19 811
<b>Yhteensä</b>		<b>29</b>	<b>882</b>	<b>5 109</b>	<b>5 076</b>	<b>6 294</b>	<b>7 988</b>	<b>8 730</b>	<b>9 199</b>	<b>7 569</b>	<b>2 534</b>	<b>56</b>	<b>53 466</b>
<b>Palveluvuodet keskimäärin</b>		<b>0,5</b>	<b>1,2</b>	<b>2,6</b>	<b>4,6</b>	<b>8,1</b>	<b>11,5</b>	<b>15,6</b>	<b>19,9</b>	<b>23,4</b>	<b>27,2</b>	<b>26,1</b>	<b>14,0</b>
<b>MIEHET JA NAISET</b>													
0 - 2		48	2 190	5 198	2 299	1 533	1 170	836	506	256	54	11	14 101
3 - 4		2	464	4 079	2 302	1 212	903	636	405	252	43	2	10 300
5 - 7		-	28	2 614	4 179	2 473	1 681	1 136	848	588	138	4	13 689
8 - 10		-	1	258	2 522	2 839	1 913	1 333	976	684	216	6	10 748
11 - 14		-	-	9	637	3 660	2 495	1 371	937	614	211	9	9 943
15 - 17		-	-	-	58	2 086	3 334	2 141	1 242	748	225	5	9 839
18 -		-	-	-	-	537	5 161	10 147	11 903	11 145	4 057	110	43 060
<b>Yhteensä</b>		<b>50</b>	<b>2 683</b>	<b>12 158</b>	<b>11 997</b>	<b>14 340</b>	<b>16 657</b>	<b>17 600</b>	<b>16 817</b>	<b>14 287</b>	<b>4 944</b>	<b>147</b>	<b>111 680</b>
<b>Palveluvuodet keskimäärin</b>		<b>0,4</b>	<b>1,3</b>	<b>3,0</b>	<b>5,5</b>	<b>9,4</b>	<b>13,1</b>	<b>16,9</b>	<b>20,8</b>	<b>24,3</b>	<b>28,0</b>	<b>26,8</b>	<b>14,3</b>
<b>KOKONAISANSIO</b>													
<b>MIEHET</b>													
0 - 2		1 568	1 971	2 186	2 297	2 532	2 581	2 565	2 614	2 886	3 614	...	2 252
3 - 4		-	2 149	2 397	2 385	2 468	2 629	2 809	2 867	2 838	2 701	...	2 433
5 - 7		-	2 090	2 536	2 706	2 729	2 748	2 794	2 885	2 896	2 751	...	2 684
8 - 10		-	...	2 559	2 850	2 968	2 966	2 926	2 973	2 804	2 810	...	2 900
11 - 14		-	-	...	2 839	3 108	3 220	3 157	3 157	3 105	3 583	...	3 125
15 - 17		-	-	-	2 452	3 014	3 251	3 371	3 237	3 255	3 350	...	3 208
18 -		-	-	-	-	2 882	3 118	3 219	3 366	3 604	4 094	4 993	3 408
<b>Yhteensä</b>		<b>1 568</b>	<b>2 009</b>	<b>2 363</b>	<b>2 647</b>	<b>2 923</b>	<b>3 084</b>	<b>3 171</b>	<b>3 290</b>	<b>3 496</b>	<b>3 940</b>	<b>4 594</b>	<b>3 015</b>
<b>NAISET</b>													
0 - 2		1 512	1 761	1 977	2 089	2 112	2 201	2 306	2 240	2 204	2 609	...	2 057
3 - 4		...	1 937	2 098	2 218	2 205	2 259	2 371	2 357	2 300	2 482	...	2 199
5 - 7		-	1 790	2 209	2 387	2 348	2 319	2 354	2 306	2 248	2 345	...	2 329
8 - 10		-	-	2 194	2 451	2 564	2 524	2 449	2 386	2 280	2 401	...	2 469
11 - 14		-	-	...	2 290	2 572	2 676	2 658	2 531	2 457	2 439	...	2 588
15 - 17		-	-	-	2 098	2 233	2 552	2 647	2 489	2 435	2 516	...	2 501
18 -		-	-	-	-	2 180	2 337	2 538	2 613	2 663	2 814	3 438	2 606
<b>Yhteensä</b>		<b>1 496</b>	<b>1 783</b>	<b>2 053</b>	<b>2 272</b>	<b>2 363</b>	<b>2 432</b>	<b>2 515</b>	<b>2 542</b>	<b>2 582</b>	<b>2 744</b>	<b>3 272</b>	<b>2 431</b>
<b>MIEHET JA NAISET</b>													
0 - 2		1 537	1 899	2 080	2 173	2 267	2 323	2 387	2 376	2 524	3 064	3 456	2 147
3 - 4		...	2 101	2 274	2 299	2 310	2 373	2 511	2 522	2 484	2 592	...	2 315
5 - 7		-	2 001	2 447	2 579	2 525	2 471	2 505	2 486	2 481	2 528	...	2 513
8 - 10		-	...	2 481	2 745	2 788	2 721	2 616	2 588	2 488	2 604	2 924	2 697
11 - 14		-	-	2 509	2 701	2 945	2 950	2 854	2 757	2 712	2 892	2 990	2 885
15 - 17		-	-	-	2 278	2 763	2 953	3 005	2 775	2 744	2 873	...	2 880
18 -		-	-	-	-	2 656	2 857	2 940	2 988	3 128	3 453	4 394	3 041
<b>Yhteensä</b>		<b>1 526</b>	<b>1 936</b>	<b>2 234</b>	<b>2 488</b>	<b>2 680</b>	<b>2 774</b>	<b>2 847</b>	<b>2 883</b>	<b>3 012</b>	<b>3 329</b>	<b>4 095</b>	<b>2 737</b>

<sup>1)</sup> Lukumäärässä on valtion kotimaan kokoaikaiset täysipalkkaiset ja kokoaikaiset osapalkkaiset palkansaajat.  
Löntagare inom statens budgetekonomi som är heltidsanställda med full lön och heltidsanställda med delön i Finland.

---

Valtion kuukausipalkat 2005 -julkaisu sisältää valtion budjettitalouteen kuuluvien kuukausipalkkai-  
sten virkasuhteisten ja työsopimussuhteisten ansiotiedot marraskuulta 2005. Ansiot on kuvattu iän,  
sukupuolen, palveluajan, tuloluokan, tutkinnon, ammattinimikkeen, ammattiluokituksen, budjetin  
pääloukan, toimialan, läänin ja maakunnan mukaan.

Publikationen Statsanställdas månadslöner 2005 innehåller uppgifter om månadsavlönade anställda i  
tjänste- och arbetsavtalsförhållande inom statens budgetekonomi. Uppgifterna gäller november 2005.  
Lönerna beskrivs efter ålder, kön, tjänstetid, löneklass, examen, yrkesbeteckning, yrkesklassificeringen,  
huvudtitel i budgeten, näringsgren, län och landskap.



---

Tilastokeskus, myyntipalvelu  
PL 4C  
00022 TILASTOKESKUS  
puh. (09) 1734 2011  
faksi (09) 1734 2500  
myynti@tilastokeskus.fi  
www.tilastokeskus.fi

Statistikcentralen, försäljning  
PB 4C  
00022 STATISTIKCENTRALEN  
tfn (09) 1734 2011  
fax (09) 1734 2500  
myynti@stat.fi  
www.stat.fi

Statistics Finland, Sales Services  
P.O.Box 4C  
FI-00022 STATISTICS FINLAND  
Tel. +358 9 1734 2011  
Fax +358 9 1734 2500  
sales@stat.fi  
www.stat.fi

ISSN 1795-5165  
= Suomen virallinen tilasto  
ISSN 0785-8884  
ISBN 952-467-558-7  
Tuotenumero 9229  
BG