

FINLANDS
HANDEL OCH SJÖFART

PÅ


RYSSLAND OCH UTRIKES ORTER

SAMT

UPPBÖRDEN VID TULLVERKET.

ÅR 1900

(JEMTE I GRAFISK TABLA).



HELSINGFORS,
KEJSERLIGA SENATENS TRYCKERI,
1901.

Innehållsförteckning.

	Sid.
Inledning	I.
Berättelse för år 1900	I.

Tabeller.

I.

Handel.

Anmärkingar	I, 2.
1. <i>Öfversigt af Finlands import och export år 1900, fördelade i grupper efter varornas olika beskaffenhet:</i>	
<i>a. Import</i>	I, 4.
<i>b. Export</i>	I, 8.
2. <i>Jemförande tabell öfver Finlands import från och export till Ryssland och utrikes orter åren 1898—1900:</i>	
<i>a. Import</i>	I, 12.
<i>b. Export</i>	I, 82.
3. <i>Finlands varuutbyte med utrikes orter år 1900 fördeladt på hvarje särskildt land:</i>	I, 114.
Sverige	I, 114.
Norge	I, 122.
Danmark	I, 123.
Tyskland	I, 129.
Storbritannien och Irland	I, 140.
Nederländerna	I, 147.
Belgien	I, 147.
Frankrike	I, 150.
Spanien	I, 153.
Öfriga Europeiska länder	I, 154.
Utom Europa belägna länder	I, 156.
Öfver ryska gränsen inkomna tullpligtiga, icke ryska varor	I, 157.

Table des matières.

	Pag.
Observations préliminaires	I.
Compte-rendu de l'année 1900	I.

Tableaux.

I.

Commerce.

Observations	I, 2.
1. <i>Résumé des importations et des exportations de 1900 par classes de marchandises:</i>	
<i>a. Importations</i>	I, 4.
<i>b. Exportations</i>	I, 8.
2. <i>Tableau comparatif présentant les importations et les exportations de 1898 à 1900:</i>	
<i>a. Importations</i>	I, 12.
<i>b. Exportations</i>	I, 82.
3. <i>Transactions commerciales de la Finlande avec l'étranger en 1900:</i>	I, 114.
Suède	I, 114.
Norvège	I, 122.
Danemark	I, 123.
Allemagne	I, 129.
Grande-Bretagne et Irlande	I, 140.
Pays-Bas	I, 147.
Belgique	I, 147.
France	I, 150.
Espagne	I, 153.
Autres pays de l'Europe	I, 154.
Pays situés hors d'Europe	I, 156.
Transit par la Russie	I, 157.

	Sid.
4. Tabell utvisande Finlands import och export år 1900 af en del viktigare varor fördelade:	
på skilda länder:	
a. Import	I, 160.
b. Export	I, 162.
efter tullbehandlingsorten:	
c. Import.	I, 164.
d. Export:	
i. Trävaror äfvensom tjära	I, 168.
ii. Landtmannaprodukter	I, 170.
5. Uppgift öfver med <i>jernväg</i> genom Finland år 1900 befordradt <i>transitgods</i> :	
a) Från utrikes orter till Ryssland	I, 172.
b) Från Ryssland till utrikes orter	I, 174.

II.

Sjöfart.

Anmärkingar	II, 2.
-----------------------	--------

Finlands handelsflotta.

6. Handelsflottans <i>bestånd</i> den 31 December 1900:	
a. Fartygens <i>hemort</i> inom de skilda tullkammardistrikten	II, 3.
b. Fartygens <i>ålder</i> inom de olika dräktighetsgrupperna	II, 9.
c. Fartygen grupperade efter deras <i>dräktighet</i>	II, 10.

Sjöfartsrörelsen.

7. <i>Totalöfversigt</i> af sjöfarten emellan Finland och utlandet år 1900	II, 12.
8. <i>Öfversigt</i> af i handelssyfte till Finland <i>ankomna</i> och från Finland <i>afgångna fartyg</i> af minst 19 registertons dräktighet år 1900:	
a. Fartygens nationalitet	II, 14.
b. Fartygens afgångs- och destinationsländer	II, 16.
c. Fartygens nationalitet fördelad efter afgångs- och destinationsländerna	II, 18.
d. Fartygens afgångs- och destinationsländer fördelade på de olika tullkammardistrikten	II, 20.
9. I <i>utländsk</i> handelssjöfart inom de skilda tullkammardistrikten <i>klarerade fartyg</i> år 1900:	
a. Sjöfarten förmedlad genom fartyg af minst 19 registertons dräktighet	II, 24.

	Pag.
4. Tableau des importations et des exportations des principales marchandises pour 1900:	
par pays divers:	
a. Importations	I, 160.
b. Exportations	I, 162.
par places de douane:	
c. Importations	I, 164.
d. Exportations:	
i. Bois et goudron	I, 168.
ii. Produits agricoles	I, 170.
5. Marchandises transportées en chemin de fer par la Finlande pour le transit direct sous contrôle douanier en 1900:	
a) De l'étranger en Russie	I, 172.
b) De la Russie à l'étranger	I, 174.

II.

Navigation.

Observations	II, 2.
------------------------	--------

Marine marchande de la Finlande.

6. La marine marchande au 31 Décembre 1900:	
a. Situation par ports de la marine marchande	II, 3.
b. Age des navires dans les diverses catégories de tonnage	II, 9.
c. Situation par catégories de tonnage de la marine marchande	II, 10.

Mouvement de la navigation.

7. Résumé général de la navigation extérieure en 1900	II, 12.
8. Mouvement de la navigation commerciale en Finlande pendant l'année 1900 (Navires de 19 tonneaux et au-dessus):	
a. Navigation par pavillons	II, 14.
b. Navigation par puissances	II, 16.
c. Pavillon des navires par pays de provenance et de destination	II, 18.
d. Pays de provenance et de destination répartis par districts de douane	II, 20.
9. Navires déclarés dans les divers districts de douane pour la navigation extérieure en 1900:	
a. Navires de 19 tonneaux et au-dessus	II, 24.

- b.* Sjöfarten förmedlad genom fartyg under 19 registertons dräghet II, 89.
10. Tabell öfver de fartyg, som under år 1900 anlöpt finska hamnar för ordres eller trängande orsak eller ock klarerat i annat syfte:
- a.* Anlöpning för ordres eller trängande orsak II, 93.
- b.* Bergningsångfartyg II, 96.
11. Klareringar uti inländsk sjöfart under år 1900 II, 97.
12. Jemförande tabell öfver vid de skilda tullanstalterna åren 1898—1900 verkställda fartygsklareringar:
- a.* Inklarerade fartyg II, 98.
- b.* Utklarerade II, 100.
13. Uppgift å strandningshändelser och haverier vid Finlands kuster år 1900 . . . II, 102.
14. Uppgift öfver seglotionstiden uti Finlands hamnar åren 1898—1900 . . . II, 106.

III.

Uppbörd.

15. Sammandrag af uppbörden vid tullanstalterna i Finland år 1900 III, 2.
16. Tabell utvisande kvantiteten, värdet och den beräknade importtullen för under år 1900 förtullade tullpliktiga varor, uppställd efter tulltaxans nummerföljd . . . III, 4.
17. Tabell utvisande den beräknade sågningsskatten och exporttullen för år 1900 III, 32.
18. Tabell öfver nederlagsbeståndet af en del varor vid ingången af åren 1898—1900, äfvensom öfver nederlagsrörelsen under år 1900 III, 33.
19. Tabell öfver transitupplagsrörelsen åren 1898—1900 III, 34.
20. Jemförande sammandrag af finska tullverkets uppbörd åren 1891—1900 ordnad efter de olika uppbördstillarne III, 35.
21. Jemförande sammandrag af finska tullverkets uppbörd åren 1891—1900 fördelad på de olika tullanstalterna . . . III, 36.

- b.* Navires au-dessous de 19 tonneaux II, 89.
10. Tableau des navires entrés dans les ports finlandais en 1900 par ordre ou par force majeure ainsi que ceux déclarés en douane pour un autre but:
- a.* Par ordre ou par force majeure . . II, 93.
- b.* Navires à vapeur de sauvetage . . . II, 96.
11. Navires déclarés en douane pour le cabotage pendant l'année 1900 II, 97.
12. Tableau comparatif des navires déclarés en douane pendant les années 1898—1900:
- a.* Navires entrés, déclarés II, 98.
- b.* Navires sortis, déclarés II, 100.
13. Indication des avaries et des échouements survenus sur les côtes de la Finlande pendant l'année 1900 II, 102.
14. Durée de la navigation dans les ports de la Finlande pendant les années 1898—1900 II, 106.

III.

Droits perçus par les douanes.

15. Tableau général des droits perçus par les douanes de la Finlande en 1900 . . III, 2.
16. Tableau indiquant les importations en Finlande des marchandises soumises aux droits d'importation et les droits perçus pendant l'année 1900 III, 4.
17. Tableau indiquant les droits de sciage et d'exportation perçus par la douane en 1900 III, 32.
18. Tableau indiquant les principales marchandises restées en entrepôt au commencement de chacune des années 1898 à 1900 ainsi que le mouvement des entrepôts pendant l'année 1900 III, 33.
19. Tableau des marchandises en entrepôt-transit pendant les années 1898—1900 . III, 34.
20. Tableau comparatif par catégories des droits perçus par l'administration des douanes en Finlande de 1891 à 1900 . . . III, 35.
21. Tableau comparatif des droits perçus par l'administration des douanes en Finlande, avec indication du lieu où les perceptions ont été effectuées, de 1891 à 1900 . III, 36.

Bilagor.

- I. Jemförande sammanställning af 1899 och 1900 års:
 - a) importvärden.
 - b) exportvärden.
- II. Alfabetiskt varuregister till tabb. 2 a och 2 b.
- III. Finska tullverkets uppbörd för importerade varor under skilda månader af åren 1898—1900 (grafisk tabell).

Appendices.

- I. Tableau comparatif, pour les années 1899 et 1900:
 - a) valeur des importations.
 - b) valeur des exportations.
- II. Nomenclature alphabétique des marchandises citées dans les tableaux 2 a et 2 b.
- III. Droits d'entrée perçus par les douanes de Finlande pendant chacun des mois des années 1898—1900 (tableau graphique).

Förkortningar.

a. v. = auktionsvärde.
br. = brutto.
cm. = centimeter.
cm² = kvadratcentimeter.
d. v. = deklarationsvärde.
g. = gram.
hl. = hektoliter.
i. = inklarering.
kg. = kilogram.
l. = liter.

m. = meter.
mk = mark.
mm. = millimeter.
m³ = kubikmeter.
n. = netto.
reg. ton = registerton.
s. = segelfartyg.
st. = stycket, stycken.
u. = utklarering.
å. = ångfartyg.

Rättelser:

Sid. I, 25, kol. 14 o. 15 för position 6 k, står: 41 830 och 49 462, bör vara: 11 154 och 15 915.

Sid. I, 32 och 33, kol. 4 o. 13 rad. XIII, står: 4 050 110 och 6 229 167, bör vara: 4 052 110 och 6 231 167.

Sid. I, 115, spalt 1, rad 25 och 26: kvantiteterna beteckna stycketal och ej kilogramtal.

Sid. II, 75, kol. 5 och 11 rad 16, står 29 265 och 151 753, bör vara: 29 275 och 151 763.

Inledning.

I och för värdering af 1900 års import och export har till hufvudsaklig del användts samma normaler, som af experter föreslogos för 1899 års handelsstatistik. Dock faststälde Tullstyrelsen den 14 Maj 1901, på grund dels af Sägverksegareföreningens och Landtbruksstyrelsens uttalanden dels af andra införskaffade upplysningar, nya värdesatser för en del varor. De mera betydande värdeförändringarna, verkande enhvar en ökning eller minskning i varuomsättningens värde för året af minst 20,000 mk, må här anföras:

Varusgrupper.		Utrikes orter.					Ryssland.							
		1899.		1900.		Ökning (+) minskning (-)	1899.		1900.		Ökning (+) minskning (-)			
		Smf.	pi	Smf.	pi		%	Smf.	pi	Smf.		pi	%	
	I m p o r t.													
II	Kött och fläsk, saltadt, rökt eller torkadt . . . 1 kg.	1	50	0	85	— 43	—	—	—	—	—			
III	Fisk, färsk eller lef- vande » »	0	90	1	—	+ 11	1	00	1	50	+ 50			
	Sill, saltad norsk, o. a. slag » »	0	30	0	35	+ 17	0	90	0	35	— 61			
IV	Råg, omalen » »	0	15	0	13,5	— 10	0	14	0	13	— 7			
	Mais, do » »	0	12	0	13	+ 8	0	12	0	13	+ 8			
	Hafregryn » »	0	26	0	24	— 8	0	26	0	24	— 8			
	Korngryn » »	0	22	0	20	— 9	0	20	0	18	— 10			
	Potatesmjöl » »	0	30	0	28	— 7	0	30	0	28	— 7			
V	Potates » »	0	06	0	04,5	— 25	0	05	0	04	— 20			
VI	Äppel » »	—	—	—	—	—	0	80	0	85	+ 6			
	Fikon » »	1	20	1	60	+ 33	—	—	—	—	—			
	Russin » »	0	80	1	20	+ 50	—	—	—	—	—			
VIII	Kaffe » »	0	90	1	22	+ 36	—	—	—	—	—			
	Socker, rått » »	—	—	—	—	—	0	28,5	0	28	— 18			
	Honung » »	0	75	1	25	+ 67	2	75	2	25	— 18			
	Salt » hl.	2	00	2	12	+ 6	—	—	—	—	—			
	Thé, svart o. andra slag » kg.	3	40	3	00	— 12	*) 5	80	8	00	+ 38			

*) Importerade transitö Ryssland.

Varusgrupper		Utrikes orter.					Ryssland.				
		1899.		1900.		Ökning (+) minskning (-) %	1899.		1900.		Ökning (+) minskning (-) %
		Smf.	pi	Smf.	pi		Smf.	pi	Smf.	pi	
XI	Benmjöl 1 kg.	—	—	—	—	—	0	09,5	0	10	+ 5
XII	Hudar, beredda större . » »	4	50	5	00	+ 11	3	80	4	20	+ 11
	Skoplagg » »	18	00	19	00	+ 6	14	50	15	50	+ 7
	Sadelmakeriarbeten . . » »	7	50	8	50	+ 13	5	00	6	00	+ 20
XVI	Bomull, rå » »	0	98	1	36	+ 39	—	—	—	—	—
	» -trassel » »	0	80	1	20	+ 50	1	00	1	40	+ 40
	» -vadd » »	1	50	1	90	+ 27	1	40	1	80	+ 29
XVII	Bomullsgarn, färgadt . » »	3	00	3	50	+ 17	2	30	2	80	+ 22
	» -tråd » »	7	00	7	50	+ 7	7	50	8	00	+ 7
XVIII	Bomullsväfnader, täta, enfärgade » »	6	50	7	50	+ 15	4	00	5	00	+ 25
	Bomullsväfnader, täta, brökiga » »	7	50	9	00	+ 20					
XIX	Färdiga kläder o. andra sydda föremål af bo- mull, lin, hampa eller jute » »	15	00	18	00	+ 20	12	00	14	00	+ 17
	Strumpväfveriarbeten af bomull » »	9	50	11	00	+ 16	9	00	10	00	+ 11
XX	Lackfernissa af olja . . » »	3	00	2	50	— 17	—	—	—	—	—
XXI	Petroleum » »	—	—	—	—	—	0	14	0	18	+ 29
XXIII	Jernmalm » »	0	02,05	0	02,3	+ 12	0	01,85	0	02,1	+ 14
	Stenkol » »	0	02	0	03	+ 50	0	02,1	0	03	+ 43
XXVII	Tackjern » »	0	10	0	12	+ 20	—	—	—	—	—
	Stångjern » »	0	17	0	19	+ 12	0	30	0	29	— 3
	Finjern » »	0	20	0	22	+ 10	0	32	0	31	— 3
	Jern- o. stålplåt af 3 m. m. tjocklek o. derut- öfver » »	0	22	0	24	+ 9	0	42	0	40	— 5
	Jern- och stålplåt, af mindre än 3 m. m. tjocklek » »	0	28	0	30	+ 7					
	Jern- och stålplåt för- tent » »	0	65	0	68	+ 5					
	Jernvägsskenor » »	0	14	0	15	+ 7	—	—	—	—	—
	Taber och rör, dragna eller vända » »	0	26	0	28	+ 8	0	50	0	48	— 4
	Arbeten af plåt, större . » »	0	60	0	65	+ 8	—	—	—	—	—

Varusgrupper.		Utrikes orter.					Ryssland.				
		1899.		1900.		öknings (+) minskning (-) %	1899.		1900.		öknings (+) minskning (-) %
		Fmg.	rd	Fmg.	rd		Fmg.	rd	Fmg.	rd	
XXVIII	Klenare gjutgods och simpl. svartsmide . . . 1 kg.	0	52,5	0	55	+ 5	—	—	—	—	—
	Vanligt svartsmide . . . » »	0	62,5	0	65	+ 4	—	—	—	—	—
	Lokomotiv- och vagonhjul af smidbart jern eller stål » »	0	40	0	42	+ 5	—	—	—	—	—
	E x p o r t.										
I	Hästar 1 st.	400	00	500	00	+ 25	400	00	500	00	+ 25
II	Smör i drittlar 1 kg.	2	35	2	40	+ 2	2	35	2	40	+ 2
	Smör i andra kärl » »	2	00	2	10	+ 5	2	35	2	40	+ 2
XIV	Mäster, spiror, stock o. sågtimmer m. ³	14	50	15	00	+ 3	14	50	15	00	+ 3
	Grufstolpar (pitprops) . . . »	7	00	8	00	+ 14	7	00	8	00	+ 14
	Pappers- eller slipved . . . »	7	00	8	00	+ 14	7	00	8	00	+ 14
	Sparrar, fyrkanthuggna . . . »	30	00	32	00	+ 7	30	00	32	00	+ 7
	Syllar eller sleepers . . . »	16	00	18	00	+ 13	16	00	18	00	+ 13
	Plankor »	43	00	48	00	+ 12	43	00	48	00	+ 12
	Battens »	38	00	42	00	+ 11	38	00	42	00	+ 11
	Bräder »	32	00	35	00	+ 9	32	00	35	00	+ 9
XV	Omslags-, kardus- och makulaturpapper . . . 1 kg.	0	25	0	27	+ 8	0	24	0	26	+ 8
XVII	Garn af bomull » »	2	55	3	50	+ 37	2	55	3	50	+ 37
XVIII	Tyger och dukar af bomull » »	3	80	5	50	+ 45	3	80	5	50	+ 45
XXVII	Tackjern » »	—	—	—	—	—	0	12	0	13	+ 8
	Stångjern äfvensom fasonjern » »	0	28	0	25	- 10	0	26	0	25	- 10

Komplettering och korrigerings af statsjernvägarnes uppgifter öfver exporten med jernväg har skett på enahanda sätt som föregående år, dels med tillhjälp af fakturor, insända till Industristyrelsen, dels åter genom skriftliga förfrågningar hos landets träsliperier, pappers- och glasbruk, läderfabriker samt en del textilfabriker.

Beträffande tabellernas uppställning har i denna publikation införts några mera betydande förändringar. I enlighet med Tullstyrelsens beslut den 18 Februari 1901 ha tabellerna 2 a och 2 b utvidgats med afseende å varuslagens specifikation till den mot utrikes

orter använda statistiska förteckningens rubriker, emot att de förut innehållit blott den gentemot Ryssland använda förteckningens mera allmänna positioner. Till följd af att vid angifningen af varor från och till Ryssland de skilda varuslagen ännu allt för litet specialiseras, har man i tabellerna varit tvungen att i åtskilliga fall sammanfatta med klammer flere utländska rubriker till en gemensam, hvarför ej heller totalimporten eller -exporten af alla särskilda varupositioner kunnat uppgifvas. För en lättare identifiering och uppsökning af skilda varupositioner äfvensom för jmförande af deras import- och exportförhållanden med hvarandra har åt hvarje varurubrik gifvits särskild nummer och bokstaf inom varugrupperna enligt en förteckning, gemensam för import och export. Derjemte har inom samma tabeller för första gången meddelats fullständig lista öfver de officiella enhetsvärden, som användts vid värdering af det senaste årets import och export, hvarvid dock för en del användts s. k. deklarationsvärden, i hvilka fall enhetsvärdet betecknats blott med »d. v.» För att möjliggöra användningen af en gröfre stilsort för berörda tabeller ha de olika transportvägarna vid varuförseln från eller till Ryssland ur dessa tabeller uteslutits, enär de ändock framtråda beträffande de skilda varugrupperna i tabellerna 1 a och 1 b. Tillika har varugrupperingen i den statistiska förteckningen underkastats revision och de väsendtligaste oegentligheterna blifvit afhjelpa. Härigenom ha omkastningar från grupp till annan blifvit en oundviklig följd, hvarigenom vissa enskilda gruppers värden ändrats mot enahanda värden under de två föregående åren. Gruppernas sammanlagda värde har dock ej förändrats. De varurubriker, hvilka öfverförts från en grupp till en annan, äro följande:

potatesmjöl	fr. grupp	V till grupp	IV
svamp, inlagd	» »	V » »	VII
tryffel	» »	V » »	VII
kapris och oliver, i olja inlagda	» »	VI » »	VII
käppar och pipskaft	» »	XIV » »	XXXIII
slangar och ämbaren af lin- eller hampväf	» »	XVIII » »	XIX
säckar af grof väf	» »	XVIII » »	XIX
asfaltfilt och tjärad förhydningsfilt	» »	XX » »	XV
vaxljus	» »	XX » »	XXI
enduit metallique	» »	XX » »	XXVI
paraffin	» »	XXI » »	XX
aska, pott- och perl-	» »	XXIII » »	XXIV
bergssalt	» »	XXIII » »	VIII
bronserpulver	» »	XXIII » »	XXVI
blodsten till rödkritspennor	» »	XXIII » »	XXVI
terra, katechu och japonica	» »	XXVI » »	XIII
lokomotiv- och vagonhjul af smidbart jern eller stål	» »	XXVII » »	XXVIII
vigter och vågskålar	» »	XXVII » »	XXIX

Öfversigtstabellerna 1 a och 1 b hafva förenklats i det afseende, att de ej mera upptaga underafdelningar inom grupperna för ladugårdsprodukter, kolonialvaror eller trävaror. I stället ha såsom tabeller 4 a och 4 b införts tvänne nya sammanställningar öfver de viktigaste import- och exportvarornas olika härkomst-, resp. destinationsland. De förutvarande tabellerna med samma ordningsnummer ha erhållit tabellnumror 4 c och 4 d. I dessa sistnämnda ha numera siffrorna ordnats efter tullbehandlingsorten och grupperingen

efter transportvägen lemnats åsido. Dock har exporten per jernväg ej kunnat fördelas på de skilda orterna utan upptagits under en skild rubrik.

Före år 1898 hade den tullpligtiga varuförseln med posten, fördelats på de skilda länder, hvarifrån varan härstammat. Nu har denna fördelning af posten på de skilda länderna åter införts, hvarför i tab. 3 posten ej heller mera upptages under särskild afdelning.

I slutet af publikationen ha såsom bilagor intagits tvänne jemförande sammanställningar af 1899 och 1900 års import- och exportvärden, ett alfabetiskt uppslagsregister till tabellerna 2 a och 2 b samt en grafisk framställning af tulluppbörden under de skilda månaderna.

Bland de år 1900 utkomna författningarna beröra följande Finlands Handel och Sjöfart samt Tullverket:

Oktober 8. Hans Kejslerliga Majestäts nådiga förordning om grunden för tolagsafgiftens beräkning.

November 8. Hans Kejslerliga Majestäts nådiga kungörelse angående förbud mot införsel till Finland af lefvande hornboskap och hvarjehanda råämnen af slika djur från Tyska riket.

Cirkulär rörande dels ändrade, dels nya bestämningar för tullbehandlingen ha a Tullstyrelsen under år 1900 utfärdats beträffande följande varor: *omalen ris, chlormagnesium, bearbetadt salt från Danmark, bockade ångpannebottenplåtar, maisgryn, elektroder eller galvaniska kol, lim för papperstillverkning, porslinsproppar, färgad bomull och färgadt bomullsaffall, silfverplåt, asbestisoleringsull och sågspånsbriketter samt kolspetsar.*

Årsberättelse.

Allmän öfversigt. Finlands totala handelsomsättning med utlandet år 1900 har beräknats till ett värde af **468,4** miljoner mark hvaraf 156,4 miljoner belöpa sig på varuutbytet med Ryssland och 312,0 miljoner på handeln med utrikes orter. Finlands import år 1900 har uppskattats till **270,7** miljoner och export till **197,7** miljoner mark. Till jemförelse med motsvarande siffror för närmast föregående år meddelas följande 10-års tabell, utvisande värdet af importen och exporten i miljoner mark skildt för Ryssland och skildt för utrikes orter jemte en sammanställning öfver fartygsklareringarna och totala uppbörden vid tullverket:

År.	Import:			Export:			Fartygsklareringar för utländsk sjöfart ¹⁾ :			Uppbörd.
	från Ryssland.	från utrikes orter.	summa.	till Ryssland.	till utrikes orter.	summa.	segelfartyg.	ångfartyg.	summa.	
	miljoner mark.						miljoner registerton.			milj. mark.
1891	51,7	94,8	146,5	36,1	68,1	104,2	1,46	2,57	4,03	22,5
1892	60,0	85,6	145,6	32,7	61,0	93,7	1,39	2,84	4,23	20,1
1893	49,4	76,8	126,2	40,1	74,7	114,8	1,49	3,21	4,70	19,7
1894	47,1	91,6	138,7	43,7	92,3	136,0	1,57	3,84	5,41	23,0
1895	50,4	99,9	150,3	48,6	94,3	142,9	1,51	3,70	5,21	25,1
1896	54,8	117,8	172,6	47,9	111,0	158,9	1,51	4,18	5,69	29,1
1897	72,3	130,2	202,5	48,3	120,4	168,7	1,56	4,36	5,92	32,9
1898	81,0	156,0	237,0	51,0	129,0	180,0	1,54	4,91	6,45	37,5
1899	85,1	165,9	251,0	54,9	130,0	184,9	1,44	5,40	6,84	36,7
1900	99,2	171,5	270,7	57,2	140,5	197,7	1,47	5,02	6,49	42,0

¹⁾ För år 1891 ingå här klareringar jemväl i ren inländsk sjöfart.

Af omstående tabell framgår, att Finlands totala handelsomsättning med utlandet senaste år *ökats* från 435,9 miljoner till 468,4 miljoner mark eller med 32,5 miljoner mark, hvilka utgöra 7,5 % af föregående års totala handelsomsättning. Under föregående år var stegringen endast 4,5%. Ökningen af importvärdet år 1900 var 7,8 % och af exportvärdet 6,9 %, emot resp. 5,9 % och 2,7 % år 1899. Äfven finner man att handelsomsättningens värdestegring år 1900 framkallats främst genom importen från Ryssland, hvilken ökades med 14,1 miljoner mark eller 16,6 %. Samma år ökades värdet af landets export till utrikes orter med 10,5 miljoner mark eller 8,1 %.

Den utländska sjöfartsrörelsen år 1900 uttryckt i tullklarerade fartygsregisterton visar en minskning mot föregående år, af 350 000 reg. ton. Ifrågavarande nedgång hänför sig helt och hållet till ångfartygens resor.

Uppbördens vid tullverket *steg* år 1900 i förhållande till föregående år med c. 5 300 000 mark, emot att uppbörden år 1899 var c. 800 000 mindre än året dertöförrinnan.

I. Handeln. De efter år 1898 inträdda trycktare konjunkturerna, förorsakade främst af penningeknapphet, synas fortfarande varit rådande under år 1900 och utöfvat sitt inflytande på resultatens af landets varubyte med utlandet.

Hvad först beträffar totalvärdet af landets *varuomsättning*, beror den ofvanuppgifna värdeökningen till stor del af en del prisstegringar under året.

Såsom af bilagan I i tabellsamlingens slut framgår skulle, i händelse 1900 års kvantiteter värderats med 1899 års värdesatser, värdeökningen för importen ställt sig 9,6 milj. och för exporten 11,6 milj. mk. lägre än nu varit fallet. Å hvardera sidan af omsättningen kvarstår dock, under antagande att värdenormalerna förblifvit oförändrade, ett öfverskott i 1900 års totalvärde, hvilket för importen skulle stigit till 10,2 milj. och för exporten till 1,2 milj. mk.

Undersöker man förändringarna i *importens* totalvärde, finner man enligt följande sammanställning, att ensamt de 4 föfnämsta lifsförnödenhetsgrupperna: *spanmål* (IV), *frukter* (VI), *kolonialvaror* (VIII) och *dryckesvaror* (IX) förete sammanlagda en stegring af 27,7 milj. mk., medan deremot de två viktigaste industriförnödenhetsgrupperna *metaller* (XXVII) och *maskiner* (XXVIII) visa en nedgång af 7,9 milj. mk.

	1899.	1900.	Stegring.	Minskning.
miljoner mark.				
Spanmål	59,7	71,1	11,4	—
Frukter och bär	3,6	5,0	1,4	—
Kolonialvaror och kryddor	23,5	35,7	12,2	—
Dryckesvaror	5,9	8,6	2,7	—
Metaller och metallarbeten	22,3	16,6	—	5,7
Maskiner, apparater m. m.	18,7	16,6	—	2,1
Summa	133,7	153,6	27,7	7,8

Differensen mellan värdestegringen och -minskningen inom ofvanuppräknade sex grupper ger sålunda ett öfverskott af 19,9 milj. mk, hvilka motsvara importvärdets totala ökning år 1900.

De väsentligaste stegringarna hänföra sig sålunda till spanmåls- och kolonialvarugrupperna.

Värdet af *spanmålsgruppen* ökades med c. 12 milj. mark, beroende af ökad införsel, enär prisen hållit sig ungefär vid de förra. År 1899 var ökningen i sagda grupp c. 15 milj. mk. och tillskrefs då den genom missväxt uppkomna spanmålsbristen i landet. Äfven 1900 års ytterligare stegrade spanmålsimport torde påverkats af föregående års missväxt, ithub att hufvuddelen af införseln hänförde sig till årets förra hälft, innan ännu skördeutsigterna för året voro gifna. Importen af rågmjöl var nämligen under Januari—Juni 40 milj. kg. mera än under motsvarande tid året förut. Det är ej denna gång den omalna spanmålen, som åstadkommit värdestegringen, liksom året förut, utan de i form af mjöl införda kvantiteterna af *råg* och *hvet*. Skarpast framträder dock *hvetemjölsimporten*, som ej kan influeras af skördeförhållandena i landet, enär hvetet odlas här i mycket ringa utsträckning. Ökningen häraf utgörande 23 milj. kg. faller uteslutande på den utländska, hufvudsakligast amerikanska importen och har sålunda bragt upp totalvärdet för denna lyxartikel till i det närmaste 20 milj. mk. Importförhållandena för de förnämsta spanmålsslagen under tre senaste år framgå ur följande tabell:

Tabell utvisande importen af de vigtigaste spanmålsslag under åren 1898—1900.

Tableau indiquant l'importation des principales espèces de céréales en 1898—1900.

	Ryssland. Russie.			Utrikes orter. Pays étrangers.			Summa. — Total.		
	1898	1899	1900	1898	1899	1900	1898	1899	1900
Spanmål, omalen (<i>Céréales en grain</i>) 1000 mk.	7 231	12,863	12 290	2 707	4 218	4 430	9 938	17 081	16 720
Deraf:									
Hafre (<i>Avoine</i>) { 1000 kg.	6 767	11 204	18 504	13	15	186	6 780	11 219	18 690
{ 1000 mk.	812	1 457	2 406	2	2	26	814	1 459	2 432
Korn (<i>Orge</i>) { 1000 kg.	5 450	5 829	6 551	4 038	5 970	7 055	9 488	11 799	13 606
{ 1000 mk.	927	991	1 114	888	1 313	1 552	1 815	2 304	2 666
Råg (<i>Seigle</i>) { 1000 kg.	33 961	68 461	65 417	3 370	9 407	3 782	37 331	77 868	69 199
{ 1000 mk.	4 755	9 585	8 504	438	1 411	511	5 193	10 996	9 015
Mais (<i>Maïs</i>) { 1000 kg.	6 390	6 724	2 041	1 642	3 257	5 572	8 032	9 981	7 613
{ 1000 mk.	735	807	265	181	391	725	916	1 198	990
Ris (<i>Riz</i>) { 1000 kg.	—	—	—	5 955	4 397	6 291	5 955	4 397	6 291
{ 1000 mk.	—	—	—	1 198	1 099	1 611	1 198	1 099	1 611
Spanmål, i mjöl (<i>Céréales en farines</i>) 1 000 mk.	20 397	21 871	31 511	9 076	14 817	15 366	29 473	36 688	46 877
Deraf:									
Hvete- (<i>Froment</i>) { 1000 kg.	31 547	23 050	22 975	13 920	22 302	45 429	45 467	45 352	68 404
{ 1000 mk.	10 095	7 376	7 352	4 176	6 022	12 266	14 271	13 398	19 618
Råg- (<i>Seigle</i>) { 1000 kg.	64 257	90 321	150 522	30 573	54 430	18 327	94 830	144 751	168 849
{ 1000 mk.	10 281	14 451	24 084	4 892	8 709	2 932	15 173	23 160	27 016

Värdet af *kolonialvarugruppen* ökades med något öfver 12 milj. mk., hvaraf dock 3,7 milj. bilda differensen mellan vissa prisstegringar och -fall. Den förnämsta värdeökningen hänför sig till *kaffe*. Importen af denna artikel steg år 1900 till 11,6 milj. kg., ett belopp, som med mera än 3 milj. kg. öfverskjuter något tidigare års siffra. Detta betydande tillskott, som utgjorde 43 % af föregående års import, medan under hela 10-års perioden före år 1900 samma import ökades i genomsnitt årligen blott med 4,8 %, torde ej böra förklaras såsom föranledt af ett ökad konsumtionsbehof, utan torde påverkats, såsom längre nedan skall visas, till väsendtlig del af den exceptionellt lifliga förtullningen senaste Oktober månad. Priset på kaffe, som under en följd af år varit i starkt nedåtgående, steg i följd med i genomsnitt 32 penni per kg., hvilket ensamt för sig verkar ungefär hälften af kaffeimportens totala värdeökning, som belöpte sig till c. 6,8 milj. mk.

För senaste fem år visar denna import följande siffror:

	Enhetsvärde per kg.		
	1000 kg.	1000 mk.	mk. p.ni.
1896	6 907	13 123	1: 90
1897	8 149	11 001	1: 35
1898	8 425	8 004	—: 95
1899	8 143	7 329	—: 90
1900	11 551	14 092	1: 22

Inom nyssnämnda grupp företer äfven *socker* och *produkter deraf* betydande förändringar mot föregående års import, hvilket framgår ur följande tabell:

Tabell utvisande importen af socker och tillverkningar deraf under åren 1891—1900.

Tableau indiquant l'importation du sucre et des produits du sucre.

Å r. Année.	Socker, rått. Sucre, brut.			Socker, raffineradt och kandi. Sucre, raffiné et candi.			Konfekt, sylter, karameller m. m. Confitures, bonbons etc.		
	Ryssland Russie.	Utrikes orter. Pays étrangers.	Summa. Total.	Ryssland Russie.	Utrikes orter. Pays étrangers.	Summa. Total.	Ryssland Russie.	Utrikes orter. Pays étrangers.	Summa. Total.
1891	—	6 784	6 784	479	6 014	6 493	807	14	821
1892	—	7 165	7 165	308	6 110	6 418	703	10	713
1893	—	6 909	6 909	380	6 021	6 401	633	6	639
1894	—	6 284	6 284	534	8 784	9 318	680	9	689
1895	40	7 801	7 841	547	7 919	8 466	753	11	764
1896	655	9 269	9 924	607	7 976	8 583	813	11	824
1897	9 629	2 611	12 240	942	7 960	8 902	353	14	367
1898	18 330	3	18 333	1 470	5 098	6 568	70	11	81
1899	23 037	1	23 038	1 188	2 465	3 653	44	12	56
1900	30 096	5	30 101	940	707	1 647	41	11	52

Tabellen visar, att allt sedan år 1897, året för förordningens rörande handelsrelationerna med Ryssland trädande i kraft, importen af *våsocker*

från Ryssland varit i starkt stigande, uppgående senaste år till 30 milj. kg., hvaremot den från utrikes orter så godt som fullständigt upphört. Äfvenså har importen af *raffinad* såväl från Ryssland som utrikes orter stadigt minskats, utgörande år 1900 endast 18 % af importbeloppet år 1894 då den var som störst.

Bland kolonialvarugruppens öfriga varor förtjena ännu ett särskildt omnämmande: *tobak, oarbetad*. Af samma hufvudorsak, som i så betydande grad influerade på kaffeimportens stegring, ökades äfven importen af tobak under året jemfördt med föregående år, hvilket framgår af följande siffror:

		tobak i blad. <i>tabacs en feuilles.</i>	tobak i stjelk. <i>tabacs en côtes.</i>
1896	1000 kg.	2 758	665
1897	» »	2 848	814
1898	» »	3 016	839
1899	» »	2 842	807
1900	» »	4 327	1 800

Importens värde ökades endast genom den stegrade införseln af *blad-tobak* med mera än 3 milj. mark, emot att *stjellktobaken*, trots dess med 1 milj. kg. stegrade import, bidrog blott med 260 tusen mk. till totalvärdets ökning.

Den vara, hvars pris år 1900 undergick den relativt största höjning, är *rå bomull* och visar importen af denna artikel ett värde, som med 2,5 milj. mk. öfverskjöt föregående års värde.

Af öfriga varor, hvilka under år 1900 importerats till betydligt större mängder än under tvänne föregående år, må anföras följande:

		1898	1899	1900
Ägg	1000 st.	19 095	25 172	30 140
Kött och fläsk, saltadt	» kg.	1 414	3 045	3 191
Grönsaker och kryddgårdsväxter, färska, torkade eller pressade	» »	641	841	972
Potatesmjöl	» »	1 372	1 443	2 004
Lök	» »	553	664	917
Benmjöl	» »	5 712	5 397	7 583
Lin- och hampfrö	» »	102	153	204
Kork, skuren	» »	7	5	16
Fårull och ylleaffall	» »	682	674	1 302
Rå bomull (incl. -trassel)	» »	5 788	6 183	6 386
Lumpor	» »	2 280	2 482	2 760
Ullgarn	» »	625	718	753
Harts eller colophonium (utrikes orter)	» »	1 234	1 441	1 615
Maskinolja	» »	1 517	1 711	2 251

		1898	1899	1900
Krita, rå och oslammad	1000 kg.	1 445	899	2 320
Kopparmalm	» »	1 581	2 606	3 116
Klorkalk och blekvatten	» »	885	1 424	2,201
Svafvel och svafvelblomma	» »	2 189	1 617	2 504
Krita, hvit och slammad (utrikes orter)	» »	1 197	1 050	1 900
Anilin, pikrinsyra och muroxid (utrikes orter)	» »	133	108	156
Silfver, oarbetadt (utr. orter ¹)	» »	0,3	0,7	1,0
Lokomotiv- och vagnhjul af smidbart jern (utr. orter)	» »	598	1 055	2 521

Bland de varor åter, hvilka trots minskad kvantitet dock genom deras fördyring i väsendtlig grad åstadkommit en värdeökning, må främst framhållas *stenkol*. Redan år 1899 gjorde sig till följd af förhållandena i England en prisstegring å stenkol märkbar, men synnerligast under förlidet år steg priset å denna vara så starkt, att följden blef en reduktion af stenkolsimporten och thy åtföljande minskad konsumtion, hvilken genom industrins raska utveckling allt sedan medlet af 1890 talet varit i ständig tillväxt. En återblick till senaste fem-års period visar för stenkolsimporten från utrikes orter följande tal:

	1000 kg.	1000 mk.	Enhetsvärde per ton. mk. p.ni.
1896	94 186	1 648	17: 50
1897	174 125	3 047	17: 50
1898	163 208	2 856	17: 50
1899	253 646	5 073	20: —
1900	203 790	6 114	30: —

Såsom tidigare anfördes, hafva metall- och maskingrupporna år 1900 att uppvisa en betydligt lägre importsiffra än året förut. Hvad metallerna särskildt *jernet* vidkommer, voro förhållandena för denna industrigren år 1900 mycket ogynsamma. Priset på jernvaror såväl råvara som fabrikat höll sig i utlandet i genomsnitt 10% högre, medan prisen i Ryssland, till följd af öfverproduktion gingo så ner att, i stället för att sagda land tidigare varit den finska jernexportens hufvudsakliga afsättningsland, finska affärsmän år 1900 funno med sin fördel förenligt att importera jernvaror från Kejsaredömet. Härtill kommer att importen i och för nya jernvägsbyggnaders behof såväl af skenor som brodelar var betydligt mindre än föregående år.

¹) Importen med post, såsom varande tullfri, i allmänhet ej medräknad.

Dessa omständigheter framtråda i följande sammanställning öfver jernimporten åren 1899—1900.

	Ryssland.		Utrikes orter.		Summa.	
	1899.	1900.	1899.	1900.	1899.	1900.
1 0 0 0 k g.						
Tackjern	7	22	21 966	8 774	21 973	8 796
Smältstycken och skrot	36	46	91	83	127	129
Stång- och finjern	7	16	14 113	10 654	14 120	10 670
Plåt	40	60	7 719	8 439	7 759	8 499
Jernvägsskenor	1	115	24 208	7 213	24 209	7 328
Tuber, rör och tråd	30	115	2 012	1 928	2 042	2 043
Arbeten af plåt och tråd	53	57	1 856	863	1 909	920
Gjutgods och smide	358	350	7 480	4 711	7 838	5 061
Spik och nålar m. m. dyl.	73	247	348	257	421	504

Beträffande åter nedgången i *maskinimporten*, påverkas den å ena sidan främst af värdet å »*maskiner, andra slag och maskindelar af jern och stål*», hvilkas import var 4 milj. mk. mindre än år 1899, representerande en kvantitetsminskning af 4,6 milj. kg., medan den å andra sidan motverkas till ringare del af importerade *lokomotiv* samt *lokomotiv- och vagnhjul af smidbart jern*, hvilka sammanlagda representera en värdestegring af 2,7 milj. mk. En märkbar minskning visar importen af *landtbruksredskap och maskiner*. Ifrån att importen af dessa år för år varit i raskt stigande och år 1899 nådde en siffra af 2,3 milj. mk., nedgick denna år 1900 med mera än 1 milj. mk. Orsaken härtill torde främst böra sökas i den hos landtbrukaren minskade köplusten i följd af penningbristen och andra på landtbruket tryckande ekonomiska förhållanden.

Äfven den med maskingruppen nära beslägtade *fartygsgruppen* företter en betydande minskning af importvärdet, hvilket år 1900 utgjorde 3,2 milj. emot 7,7 milj. mk. år 1899. Denna minskning af 4,5 milj. hänför sig uteslutande till *ångfartyg af jern eller stål af minst 19 reg. ton*, hvilkas importvärde var 4,8 milj. mk. under 1899 års värde. Detta utgör en betydlig reduktion i den årliga förstärkning af finska handelsflottan med tidsenligare last- och passagerareångare, som begynte år 1898 under då rådande gynsamma penningetider.

Bland öfriga varugrupper och varuslag, hvilkas import år 1900 minskades emot föregående år, må här ännu uppräknas följande:

		1898	1899	1900
Hästar	st.	333	272	148
Cikorie, bränd	1000 kg.	943	724	668
Sirap, vanlig	» »	1 781	1 424	1 129
Bergssalt, groft.	» »	701	1 903	18
Ben och horn, oarbetade	» »	298	295	69
Fjäder och dun	» »	181	159	99
Hudar, oberedda, torra	» »	1 377	635	605
Hudar, beredda, större	» »	154	172	121
Skoplagg af läder	» »	125	129	102
Oljekakor, råekli och annat kraftfoder	» »	7 178	8 182	5 825
Garfämnen	» »	2 408	4 949	902
Bastmattor och -säckar	» »	181	167	135
Träarbeten	» mk.	1 720	1 540	1 113
Trä- och pappersmassa samt stenpapp	» kg.	994	864	724
Papp och asfaltfilt	» »	628	356	247
Dref och drefmat	» »	707	538	391
Bomullsgarn, otvinnadt	» »	551	405	113
Ylleväfnader	» »	915	640	525
Linoleum m. fl. mattor	» »	685	625	586
Strumpväfveriarbeten af ylle	» »	122	120	108
Asfalt	» »	4 636	6 614	3 925
Lackfernissa	» »	108	85	73
Gummigaloscher och dylikt	» »	314	301	280
Smörjor	» »	525	471	344
Stearin	» »	836	665	199
Kalk och kalklösning	» »	8 864	6 096	5 650
Tegel, mur- och tak-	» st.	9 980	7 975	5 379
Spiegelvaror	» mk.	273	222	147
Glasvaror, andra slag	» kg.	360	325	260
Glasspint	» »	190	21	7
Porslinsvaror	» »	158	121	95
Kemiska preparat, tullbara, andra slag (utrikes orter)	» »	488	475	107
Rödfärg eller rödmylla	» »	611	491	472
Ur med boett af silfver eller annan metall	st.	59 947	25 511	10 594
Fosfater och kainit	1000 kg.	15 537	18 234	14 283

Af ofvan uppräknade varor må här ännu betraktas följande, hvilkas minskade importsiffra för år 1900 kan anses ega sin förklaring i särskilda omständigheter. Den år för år minskade importen af *sirap* sammanhänger med sockerindustrins utveckling i landet. Importen af det gröfva

bergssaltet, som uteslutande användts för metallindustrins behof, steg år 1899 till nära tredubbla beloppet af 1898 års importsiffrå, men sjönk år 1900 till en obetydlighet. Detta torde ha sin orsak uti lagerbehållning från år 1899, särskildt som hela importen af sagda vara hittills försiggått endast öfver ett visst tullkammardistrikt för ett enda bruks behof och råvarukonsumtionen för detta bruk under två år motsvarar i det närmaste den sammanlagda importsiffran för åren 1899 och 1900. Beträffande *torra hudar* har importen af dessa minskats hufvudsakligast till följd af vissa restriktiva åtgärder till förekommande af klöf- och mulsjukans införande från Tyskland. Importen af nämnda artikel från Tyskland stälde sig nämligen sålunda, att år 1898 infördes derifrån 1 151 803 kg., år 1899 545 007 kg. och år 1900 514 795 kg. *Ylleväfnads*importen visar en stark nedgång, som torde ha sin väsendtligaste orsak uti den inhemska yllevaruindustrins utveckling. Detta bevisas äfven af den betydande stegringen uti importen af råvaran för denna industri, nämligen af fårull och ullgarn (se sid. 6). Införseln af *ur med boett af silfver eller annan metall* som nådde sin kulmen år 1898 har sedan dess åter nedgått belöpande sig år 1900 till nära blott en sjettedel af 1898 års importsiffrå. Orsaken torde måhända stå främst att sökas i de sämre penningetiderna.

Såsom tidigare framhållits, synes det ökade *exportvärdet* bero förnämligast på de starkt stegrade pris å vissa trävaror, som erhöles år 1900. Visserligen uppvisa flere varugrupper, såsom lefvande djur (I), konserver och ätbara skaldjur (VII), hudar (XII), trävirke (XIV), trämassa (XV) och maskiner (XXVIII) betydande kvantitetsökningar, men motverkas till väsendtlig grad af enahanda minskningar inom andra grupper; såsom: ladugårdsprodukter (II), fisk (III), spanmål (IV), garn (XVII), väfnader (XVIII), gummi och oljor (XX o. XXI), metaller (XXVII) och fartyg (XXXI).

Hvad främst beträffar landets viktigaste exportvara, *trävirke*, visar denna öfverhufvudtaget en kvantitetsökning, om ock de gröfre sågvarorna något minskats. Ehuru stor brist på lastångare för den finska exporten, gjorde sig kännbar senaste sommar i följd af det genom de utom-europeiska krigen starkt reducerade fraktfartygstonnaget, synas dock exportkvantiteterna af trävaror senare på hösten ej allenast uppnått utan äfven något öfverskjutit föregående årens siffrå. Den sammanlagda ökningen utgjorde nämligen 468 tusen m³ emot 402 tusen m³ året förut. Samtidigt steg värdeökningen hufvudsakligen till följd af gynnsammare pris till 12,3 milj. mk.,

emot endast 7,0 milj. mk. år 1899. Kvantiteterna och värdena för de olika klasserna inom denna varugrupp ses af följande sammanställning:

		1898.	1899.	1900.
trävirke af furu eller gran:				
oarbetadt	{ 1000 m ³	1 238	1 397	1 656
	{ 1000 mk.	8 825	9 217	12 433
tillhugget eller delvist sågadt	{ 1000 m ³	142	156	247
	{ 1000 mk.	3 313	3 782	5 568
sågadt och halfförädladt	{ 1000 m ³	2 211	2 397	2 383
	{ 1000 mk.	76 855	82 147	89 416
trävirke af andra inhemska träslag	{ 1000 m ³	319	411	494
	{ 1000 mk.	2 182	3 043	3 064

Smöret, som näst trävarorna utgör landets värdefullaste exportartikel, nedgick år 1900 med 264 tusen kg., ehuru värdet, till följd af att smörpriset steg i genomsnitt med 5 penni per kg., minskades endast med 109 tusen mk. Orsaken till den under senaste år fortfarande skeende nedgång i smör-exporten, trots gynsammare prissförhållanden på den utländska marknaden, torde stå att sökas förnämligast i den till följd af foderbristen i vissa delar af landet reducerade mjölkhushållningen äfvensom i sydfinska exportaktiebolagets upplösning. För senaste fem år visar smörexporten följande siffror.

		1896.	1897.	1898.	1899.	1900
smör i drittlar	{ 1000 kg.	11 980	13 577	11 650	9 363	9 195
	{ 1000 mk.	26 356	28 512	25 630	22 004	22 067
smör i andra kärl	{ 1000 kg.	1 030	984	730	725	630
	{ 1000 mk.	2 018	1 789	1 397	1 560	1 388

Deremot företer bland öfriga ladugårdsprodukter *ostexporten*, som försiggår hufvudsakligast på Ryssland, en stadig om ock anspråkslös utveckling:

		1896.	1897.	1898.	1899.	1900.
ost	1000 kg.	235	252	258	274	292

För landets *träsliperi*- och *pappersindustri* synes året 1900 i afseende å utförseln af hithörande produkter varit vida gynsammare än föregående år. Ehuru tullarne å dessa varor vid införseln till Kejsaredömet höjdes i medlet af året, framgår dock ej af siffrorna, att exporten skulle minskats eller i nämnvärd grad sökt sig nya afsättningsorter. Jemför man åren 1899 och 1900 med hvarandra och fördelar derjemte exporten skildt på Ryssland och på utrikes orter, får man följande siffror:

	Ryssland.		Utrikes orter.		S u m m a.	
	1899.	1900.	1899.	1900.	1899.	1900.
	1 0 0 0 k g.					
Trämassa, slipad	11 576	14 036	2 457	5 060	14 033	19 096
Cellulosa	3 148	4 694	949	0	4 097	4 694
Papp och asfaltfilt	7 990	8 445	15 149	21 221	23 139	29 666
Omslags-, press- och takpapper	10 119	10 920	3 750	4 803	13 869	15 724
Tapetpapper	3 932	4 173	—	—	3 932	4 173
Tryck- och konseptpapper	9 687	12 652	1	570	9 687	13 222
Papper, öfriga slag	2 395	1 745	7	32	2 402	1 777

Värdeökningen för alla till gruppen *trämassa och papper* hörande exportvaror utgjorde år 1900 inemot 3,9 milj. mk., hvaraf dock 300 000 mk. infuerats af prisstegringen på omslagspapper.

*Kräft*exporten, som under åren 1898 och 1899 legat betydligt nere, äfven under de närmast föregående årens export, visade för år 1900 åter en rask tillväxt och kunde uppskattas till ett värde af inemot 300 000 mk. Denna export har under senaste fem år lemnat följande resultat:

	1896.	1897.	1898.	1899.	1900.
kräftor lefvande 1000 kg	520	713	470	499	734

Öfriga varor, hvilkas export år 1900 var betydligt *större* än föregående år, voro följande:

		1898.	1899.	1900.
Hudar, oberedda	1000 kg.	378	449	918
Hö	» »	820	1 074	1 351
Träkol	» »	4 138	4 407	7 228
Torfströ	» »	342	295	421
Trådrullar	» »	2 837	2 709	3 811
Lumpor	» »	14	156	225
Jernmalm	» »	24 812	24 487	28 174
Kemiska preparat (incl. kalcium karbid)	» »	97	191	998
Vanligt svartsmide	» »	180	105	373
Spik och nubb	» »	188	226	322
Maskiner, andra slag af jern eller stål	» »	676	835	967

Å andra sidan *nedtrycktes* exportvärdet genom minskad utförsel af följande varor:

		1898.	1899.	1900.
Fågelkroppar och vildt	1000 kg.	435	314	268
Fisk, tåsk	» »	2 941	2 976	2 224
Hafre	» »	25 627	11 096	7 536
Råg	» »	2 043	1 390	1 106
Potates	» »	2 362	1 014	689
Lädertillverkningar, andra slag	« »	89	38	11
Höfrö	» »	206	205	144
Frö, andra slag	» »	97	40	16
Videbark	» »	1 103	1 022	953
Träull	» »	962	745	645
Garn och tråd	» »	434	647	410
Väfnader af bomull	» »	654	741	683
» af lin, hampa och jute	» »	797	911	720
Tjära	hl.	104871	107168	83 208
Ljus	1000 kg.	267	236	1
Fönsterglas, oslipade	» »	2 986	2 298	1 660
Glasbuteljer	» »	4 273	2 771	824
Tackjern	» »	12 379	10 792	9 168
Stång- och finjern	» »	6 446	5 614	3 615
Landtbruksredskap	» »	218	49	29
Ångfartyg af jern	» mk.	2 445	4 214	2 390
Is	» kg.	6 536	621	—

En blick på dessa tvänne grupperingar ger vid handen att några vissa industrier år 1900 arbetat under gynsamare förhållanden, medan deremot exporten af en hel del andra näringsprodukter, såsom *hafre, potates, tjära, ljus, glas* och *jern* i väsentlig mån minskats dels i följd af felslagen skörd, dels på grund af oförmånliga pris.

För att visa värdet af Finlands varuomsättning med skilda länder år 1900 jemfördt med föregående år, intages här nedanstående 10-års tabell:

	Värde i miljoner mark.									
	1891.	1892.	1893.	1894.	1895.	1896.	1897.	1898.	1899.	1900.
Ryssland — totaloms.	87,8	92,7	89,3	90,7	99,1	102,7	120,0	132,0	140,0	156,4
deraf import	51,7	60,0	49,4	47,1	50,4	54,8	72,3	81,0	85,1	99,2
» export	36,1	32,7	40,1	43,6	48,7	47,9	48,3	51,0	54,9	57,2
Tyskland — totaloms.	54,1	50,5	44,0	58,0	62,6	69,2	78,7	89,0	98,0	106,7
deraf import	46,9	42,4	36,2	49,0	52,0	58,8	65,7	74,0	81,4	89,9
» export	7,3	8,1	7,8	9,0	10,6	10,4	13,0	15,0	16,6	16,8
Storbritannien och Irland — totaloms.	40,3	38,1	39,7	49,8	55,3	71,2	80,3	92,3	95,7	91,0
deraf import	21,5	17,2	14,2	17,1	19,3	24,3	29,2	38,4	41,4	34,1
» export	19,0	20,9	25,4	32,7	36,0	46,9	51,1	53,9	54,3	57,9
Danmark — totaloms.	18,7	15,3	19,9	22,7	20,9	24,0	24,2	25,2	26,3	29,7
deraf import	3,7	4,0	5,6	3,9	4,4	5,9	7,2	8,2	11,5	14,8
» export	15,0	11,3	14,3	18,8	16,5	18,1	17,0	17,0	14,8	14,9
Frankrike — totaloms.	12,7	6,1	11,4	13,3	14,3	16,3	20,4	20,3	18,2	23,0
deraf import	1,4	2,1	2,1	2,0	3,3	3,8	5,8	4,4	4,3	5,5
» export	11,3	4,0	9,3	11,3	11,0	12,7	14,6	16,1	13,9	17,5
Sverige — totaloms.	16,3	13,9	12,7	13,0	15,3	15,7	18,1	22,1	20,5	20,4
deraf import	10,2	9,1	7,3	8,9	9,3	10,2	11,0	14,8	13,3	13,1
» export	6,1	4,8	5,4	5,0	6,0	5,5	6,2	7,3	7,0	7,3
Belgien — totaloms.	3,5	4,2	5,0	6,6	7,1	10,0	8,9	12,2	12,5	12,8
deraf import	2,0	2,1	1,3	2,4	3,7	4,9	3,7	5,8	5,6	5,6
» export	1,5	2,1	3,7	4,2	3,4	5,1	5,2	6,4	6,9	7,2
Spanien — totaloms.	6,3	7,3	6,2	7,1	7,7	7,9	8,0	7,4	9,0	12,3
deraf import	1,6	1,6	1,4	1,7	2,0	2,2	2,0	2,1	2,1	2,3
» export	4,7	5,7	4,8	5,4	5,7	5,7	6,0	5,3	7,5	10,0
Nederländerna — totaloms.	3,2	3,3	3,3	5,4	5,4	5,9	6,3	7,5	8,5	8,8
deraf import	0,3	0,2	0,1	0,1	0,2	0,2	0,4	0,4	0,6	0,6
» export	2,7	3,1	3,2	5,3	5,2	5,7	6,4	7,1	7,9	8,2
Norge — totaloms.	0,3	0,9	1,4	0,3	0,5	0,9	0,4	1,1	0,7	0,7
deraf import	0,4	0,3	1,4	0,7	0,4	0,9	0,3	1,0	0,6	0,6
» export	0,1	0,1	0,0	0,1	0,1	0,1	0,1	0,1	0,1	0,1
Öfriga europeiska länder — totaloms.	1,1	1,1	1,4	1,1	1,0	1,3	1,4	1,0	0,3	1,7
deraf import	1,0	1,0	1,1	1,0	0,8	1,3	1,1	1,0	0,0	1,3
» export	0,1	0,1	0,3	0,1	0,2	0,2	0,3	—	0,2	0,2
Utom Europa belägna länder och hamnar — totaloms.	5,2	4,5	5,3	4,4	3,3	5,3	2,5	3,6	2,5	2,4
deraf import	4,9	4,3	5,1	4,2	3,2	4,9	2,0	3,0	1,8	1,9
» export	0,3	0,3	0,2	0,2	0,1	0,4	0,5	0,6	0,7	0,5
Tullpliktiga, icke ryska varor införda öfver ryska grän- sen.	0,7	0,3	0,7	0,3	0,7	0,7	0,9	0,9	1,1	1,6
Med posten inkommet.	—	—	—	—	—	—	—	1,3	1,3	—

Såsom af ofvanstående tabell framgår, har varubytets värde med de flesta länder ökat. Importens från *Ryssland* ökning af 14 milj. mk. hänför

sig till spanmålsimporten. Lika i ögonen fallande som ökningen af importen från *Tyskland* är minskningen af denna från *England*. Den förstnämnda ökades med 8,5 milj., hvaremot den sistnämnda minskades med 7,3 milj. mk. Om också minskningen uti importen från England kan delvis förklaras derigenom att importen af vissa artiklar, ss. fläsk, tackjern, jernvägs-skenor, landbruksmaskiner och jernångfartyg, dels minskats, dels förmedlats genom andra länder, bör dock särskild vikt i frågan om de konkurrerande ländernas andel i ett lands import skänkas konsulat-, men i synnerhet agentväsendet, i hvilket hänseende Tyskland genom sin vidt utvecklade handelsresandekår står särdeles högt. Värdet af importen från *Danmark* gick upp med 3,3 milj. mk, närmast påverkad af *fläsk-, hvetemjöls-, råbomulls- och ångfartygsimporten*, hvilka sammanlagda gifva en import-skilnad på 2,7 milj. mk. Omsättningen med *Frankrike* växte med 4,8 milj. mk, hvaraf på exportens andel faller 3,6 milj. mk; uteslutande en följd af den liffigare sågvaru-utförseln och de dermed sammanhängande högre prisen. Äfven handeln med *Spanien* har att visa en tillväxt af 2,7 milj. mk, som nästan helt och hållet faller på exportens del. Någon nämnvärd minskning, förutom den engelska importens, är ej att anteckna för landets varubyte med de skilda länderna.

II. Sjöfart. Finlands *handelsflotta*, hvari äro medräknade endast de fartyg af minst 19 registertons dräktighet, som trafikera saltsjön och dermed i segelbar förbindelse stående vattendrag, uppgick vid utgången af år 1900 till 2 182 (2 020)¹⁾ segelfartyg med en dräktighet af 283 677 (271 338) reg. ton samt 287 (261) ångfartyg med en dräktighet af 49 372 (47 008) reg. ton. Af dessa voro i städerna inregistrerade 716 (620) segel- och 237 (224) ångfartyg. Fördelade på de olika vattendragen voro å orter belägna vid saltsjön inregistrerade 1692 (1577) segel- och 194 (182) ångfartyg, å orter vid Ladoga sjö 102 (100) segel- och 9 (7) ångfartyg samt å orter vid Saimen och dertill höhörande vattendrag 388 (343) segel- och 84 (72) ångfartyg. Handelsflottan har sålunda ökats med 26 ångare om sammanlagdt 2 364 ton samt med 162 segelfartyg om 12 339 ton, af hvilka de flesta nybygts i eget land.

Totalantalet *fartygsklareringar* under år 1900 utgjorde 27 909 (28 542) med ett motsvarande dräktighetstal af 6 541 684 (6 891 213) reg. ton. Af dessa klareringar verkställdes 26 450 (27 163) dylika för fartyg i utländsk sjöfart i handels-syfte, 260 (318) vid fartygs anlöpningar i utländsk sjöfart för nödtvång och af annan orsak samt 1 199 (1 061) vid fartygsresor i ren inländsk sjöfart.

¹⁾ Siffrorna inom parentes afse motsvarande tal för år 1899.

Af fartygsklareringar vid utländsk sjöfart i handelssyfte skedde 20 997 (20 987) för fartyg i direkt utländsk sjöfart 5 453 (6 176) för fartyg i kombinerad in- och utländsk sjöfart. Medräknas icke i den direkta sjöfarten fartyg under 19 ton, uppgående till 2 045 (2 360) ankomna och 1 952 (2 234) afgångna fartyg, voro af de 8 438 (8 185) fartyg af minst 19 reg. ton, hvilka under år 1900 *ankommo* till Finland 3 003 (3 071) segel- och 1 847 (2 027) ångfartyg i last samt 2 421 (2 091) segel- och 1 167 (996) ångfartyg i barlast. Af de 8 562 (8 208) fartyg af minst 19 reg. ton, som under året *afgingo* från landet, voro 5 129 (4 815) segel- och 2 264 (2 395) ångfartyg i last samt 396 (381) segel- och 773 (617) ångfartyg i barlast.

Det totala antalet klareringar såväl som det sammanlagda dräktighets-talet var sålunda lägre än året förut. Denna minskning faller på de i kombinerad fart stadda fartygens klareringar med c. 360 000 reg. ton. Beträffande åter den direkta utländska sjöfarten visar denna på utrikes hamnar vid ankommande en ökning på 47 000 ton, men vid utgående en minskning på 13 000 ton. Förhållandet mellan lastade och barlastade fartyg i den direkta sjöfarten på utrikes hamnar stälde sig vid utgående fördelaktigare senaste år än året förut, i det att de lastade utgjorde 97 % år 1900, men endast 95 % år 1899, hvaremot förhållandet vid inkommande var motsatt eller 54 % år 1900 emot 63 % år 1899, hvilket ger vid handen att, fartygen såsom lastbefordrare år 1900 på utgående sidan användts mera effektivt, äfven i förhållande till de ankomna fartygens lasttonnage, än året förut.

Beträffande *afgångs- och destinationsorterna* för de *med last* ankomna och afgångna fartygen af minst 19 reg. tons dräktighet, *ankommo* 3 147 (3 209) fartyg från ryska hamnar, deraf 335 (444) i trafiken öfver Ladogasjö. De från ryska hamnar med last ankomna fartygen fördela sig sålunda att 0 (5) anlände från rysk hamn vid Svarta hafvet, 2 455 (2 464) från S:t Petersburg samt återstående 692 (745) från andra ryska hamnar vid Finska viken, Östersjön och Ladoga sjö. Från Sverige *ankommo* 641 (714) fartyg, deraf 328 (410) från Stockholm, 93 (85) från hamnar vid Bottniska viken, 147 (143) från hamnar vid Östersjön samt 73 (76) från hamnar vid Sveriges westkust; från Norge *ankommo* 26 (22) fartyg; från Danmark 90 (101), deribland 50 (62) från Köpenhamn; från tyska hamnar vid Östersjön 323 (400), deraf 194 (196) från Lübeck; från tyska hamnar vid Nordsjön 121 (78), deraf 91 (53) från Hamburg; från Nederländerna 10 (4); från Belgien 22 (45), från England 330 (387), deribland 104 (120) från Hull; från Skottland 66 (61) från Frankrike 13 (7); från Portugal 8 (8); från Spanien 43 (48); från Italien 5 (7); från Grekland 0 (1); från Algier 1 (0); från Madeira 1 (1); från Nord-Amerikas Förenta stater 1 (1) och från Brasilien 2 (4). Med last *afgingo* till Ryssland 3 979 (3 707) fartyg; till Sverige 952 (941), deribland 703 (693) till

Stockholm; till Norge 6 (5); till Danmark 298 (331), deribland 142 (180) till Köpenhamn; till Tyskland 556 (670), deribland 235 (271) till Lübeck; till Nederländerna 115 (131); till Belgien 115 (125); till England 847 (807); till Skottland 146 (132); till Irland 2 (4); till franska hamnar vid Atlanten 229 (233) och till dylika vid Medelhafvet 16 (14); till Portugal 3 (4); till Spanien 119 (97); till Italien 3 (2); till Spetsbergen 0 (1); till Algier 7 (4) och till Syd-Afrika 0 (2).

Af fartyg *under 19 reg. ton ankommo* med last 270 (252) från St Petersburg 1 132 (1 329) från öfriga ryska hamnar vid Finska viken och Östersjön, 5 (12) från ryska hamnar vid Ladoga sjö, 23 (53) från Sverige och 0 (1) från Tyskland; med last *afgingo* 459 (604) till St. Petersburg, 635 (711) till öfriga ryska hamnar vid Finska viken och Östersjön, 8 (3) till ryska hamnar vid Ladoga sjö, 291 (280) till Sverige och 0 (1) till Tyskland.

Till belysande af det förhållande, uti hvilket de olika nationernas fartyg deltagit i sjöfarten på Finland under senaste fem åren 1896—1900, meddelas här nedan en tabell upptagande de till Finland såväl i last som i barlast ankomna minst 19 reg. ton stora fartygens antal och dräktighet fördelade på olika nationaliteter, jemte en uträkning deraf, huru många procent af de ankomna fartygens totala dräktighet belöper sig på hvarje nations fartyg:

Nationalitet.	Antal ankomna fartyg.					Dräktighet i 1000 reg. ton.					Hvarje nationalitets fartygs dräktighet i % af totaldräktigheten.				
	1896.	1897.	1898.	1899.	1900.	1896.	1897.	1898.	1899.	1900.	1896.	1897.	1898.	1899.	1900.
Finsk	5 351	5 871	5 878	5 469	5 795	720	823	862	851	892	41,75	44,03	44,92	42,60	44,20
Brittisk	438	441	301	293	245	343	361	244	248	217	19,87	19,31	12,71	12,39	10,78
Norsk	330	321	368	355	334	163	167	183	194	180	9,47	8,94	9,54	9,68	8,90
Svensk	497	492	553	533	572	113	114	143	147	172	6,54	6,10	7,45	7,37	8,52
Tysk	283	279	348	364	319	116	114	151	195	165	6,72	6,10	7,87	9,76	8,16
Dansk	388	344	399	379	344	137	133	158	184	160	7,96	7,12	8,23	9,20	7,95
Rysk	445	528	606	693	706	78	84	91	103	118	4,49	4,49	4,74	5,17	5,82
Spansk	12	17	27	18	39	10	16	27	20	49	0,60	0,86	1,41	0,98	2,43
Nederländsk	42	46	46	49	48	22	31	31	35	34	1,30	1,66	1,62	1,76	1,70
Fransk	9	6	9	6	12	4	6	9	4	15	0,25	0,32	0,47	0,19	0,75
Belgisk	7	9	10	7	12	5	6	7	6	10	0,29	0,32	0,36	0,32	0,49
Österrikisk-Ungersk	9	17	10	8	10	6	10	5	5	5	0,33	0,54	0,26	0,25	0,23
Italiensk	10	3	11	11	2	5	1	8	7	1	0,31	0,05	0,42	0,33	0,07
Amerikansk	1	1	—	—	—	2	2	—	—	—	0,12	0,11	—	—	—
Grekisk	—	1	—	—	—	—	1	—	—	—	—	0,05	—	—	—
Summa	7 822	8 376	8 566	8 185	8 438	1 724	1 869	1 919	1 999	2 018	100	100	100	100	100

Af denna tabell framgår, att den nedgång, som visade sig uti föregående års siffra för de finska fartygens förhållande till de utländska, åter ersatts af en stegring. För tidsperioden 1892—1900 ställer sig den andel, som vid förmedlingen af Finlands varuomsättning med utlandet kommit på finska handelsflottan, på följande sätt:

1892	49,77 %
1893	45,25 »
1894	44,40 »
1895	43,47 »
1896	41,75 »
1897	44,03 »
1898	44,92 »
1899	42,60 »
1900	44,20 »

Häraf synes, att de finska fartygens antal i förhållande till de utländska öfverhufvudtaget varit i nedgående. Att siffran för år 1900 med 1,60 öfverskjöt föregående års procentsiffra, har sin förnämsta orsak uti den liffigare landmannafartygstrafik, som försiggått mellan bevakningarna i östra delen af finska kusten och S:t Petersburg.

Som särskildt anmärkningsvärdt i tabellen må vidare framhållas, att de brittiska fartygens tonnage i förhållande till andra länders under hela perioden varit i aftagande, om de ock ännu i ordningen följa närmast efter de inhemska fartygen. Den mest anmärkningsvärda stegringen af procenttalet visa de svenska fartygen, såsom en följd af att svenska ångfartyg i större skala än förut kastats in på trävarutraden mellan Finland och England.

Den beräknade medelseglationstiden i de finska hamnarna under år 1900 var, derest hamnarnes isfrihet, eventuelt första och sista klareringen under året antages såsom bestämmande, 218 dagar emot 217 år 1899 och 230 år 1898.

Vintertrafiken öfver Hangö och Åbo fortgick år 1900 liksom under föregående år utan afbrott.

De uppgifna strandningshändelsernas antal vid Finlands kuster under seglationsåret 1900 var endast 31 emot 45 år 1899 och 47 år 1898. Arten af strandningarna voro år 1900 relativt svårare än de båda föregående åren i det att en tredjedel af alla fall senaste år betecknats såsom fartygens totala förlorande.

III. Uppbörd. Uppbörden vid tullverket fördelade sig år 1900 på följande sätt: 40 065 475 (34 861 420) mk för införda varor (importtull, sjöfartsafgift, införselafgift för tobak, nederlagsafgift och transitupplagsafgift), 493 642 (493 523) mk för utförda varor (exporttull och sågningsafgift), 1 279 946 (1 299 991) mk uppburna vid fartygs in- och utklarering (båk- och expeditionsafgifter) samt 144 228 (38 307) öfrig uppbörd. Den beräknade importtullen jemte införselafgiften för tobak uppgick år 1900 till 39,0 (33,8) milj. mark, hvaraf 13,2 (10,3) milj. kommo på ryska tullpliktiga varor, förnämligast råsocker.

Året 1900 är i den finska tulluppbördens historia att anses såsom ett af de märkligaste. Uppbörden sagda år sprang nämligen upp till 41 983 291 mk. Den starka stegringen emot föregående af 5 290 049 mk härrör nästan uteslutande af den fruktan för tullafgifternas höjande, hvilken under dagarne före den 15 Oktober sistlidet år spred sig öfver hela landet och förorsakade en allmän rusning till tullkamrarne i och för förtullning och uttagning af kvarliggande gods. Såsom motiv till den befarade tullförhöjningen visste det bestälsamma ryktet uppgifva dels införandet af den ifrågasatta höjningen af de finska tullsatserna till jemhöjd med den ryska tariffens dels en likartad finansiell åtgärds införande i Finland, som den, hvilken under sommaren 1900 vidtogs i Kejsaredömet till betäckande af kostnaderna för Rysslands deltagande i kriget mot Kina och hvilken bestod deri, att de mot utlandet gällande tullsatserna höjdes med vissa procent, varierande mellan 10 och 50 %.

Till belysande deraf, i hvilken grad ofvanberörda tullpanik inverkade på tullverkets meruppbörd under året jemfördt med närmast föregående år, lämnas här följande tabell:

Finska Tullverkets uppbörd för importerade¹⁾ varor under skilda månader af åren 1898—1900.

Droits d'entrée perçus par les douanes pendant chacun des mois des années 1898—1900.

Månad. <i>Mois.</i>	1898.		1899.		1900.	
	<i>Fmf.</i>	i % af hela årets uppbörd. <i>p. % de la perception de toute l'année.</i>	<i>Fmf.</i>	i % af hela årets uppbörd. <i>p. % de la perception de toute l'année.</i>	<i>Fmf.</i>	i % af hela årets uppbörd. <i>p. % de la perception de toute l'année.</i>
Januari	1 937 588	5,5	2 288 113	6,6	2 364 653	5,9
Februari	1 683 014	4,7	2 089 364	6,0	1 931 347	4,8
Mars	2 171 912	6,1	2 372 494	6,8	2 299 738	5,8
April	2 245 329	6,3	2 490 408	7,2	2 234 964	5,6
Maj	3 508 236	9,9	3 317 664	9,5	3 527 993	8,3
Juni	3 735 527	10,5	3 258 461	9,4	3 435 270	8,6
<i>förra halfåret</i>	<i>15 281 606</i>	<i>43,0</i>	<i>1 581 6 504</i>	<i>45,5</i>	<i>1 5793 965</i>	<i>39,5</i>
Juli	2 945 092	8,3	2 799 101	8,1	3 069 123	7,7
Augusti	3 162 166	8,9	2 955 372	8,5	3 273 588	8,2
September	3 781 259	10,6	3 554 437	10,2	3 665 447	9,2
Oktober	3 979 356	11,2	3 643 934	10,5	8 307 085	20,8
November	3 441 447	9,7	3 273 557	9,4	3 431 595	8,6
December	2 976 123	8,3	2 683 287	7,8	2 379 202	6,0
<i>senare halfåret</i>	<i>20 285 443</i>	<i>57,0</i>	<i>1 8909 688</i>	<i>54,5</i>	<i>2 4126 040</i>	<i>60,5</i>
Hela året	35 567 049	100,0	3 4726 192	100,0	3 9920 005	100,0

I denna tabell, liksom äfven i den efter tabellsamlingen intagna grafiska framställningen öfver samma ämne framträder med afgjord tydlighet 1900-års Oktober månads uppbörd i jämförelse såväl med årets öfriga månader, som med samma månad åren förut. Det är med mera än 4 milj. mk, som sagda uppbörd öfversteg densamma under hvilken som helst annan af de tre i betraktande komma årens månader och nådde sålunda mer än det dubbla beloppet af någon månads uppbörd. Derjemte visar uppbörds kurvorna i den grafiska tablån synnerligen regelbundna maxima och minima under

¹⁾ Omfatta: importtull, sjöfartsafgift samt införelafgift för utländsk och tullafgift för rysk tobak.

årets skilda månader. Uppbördsmaxima falla på månaderna Oktober och Maj (event. Juni), och minima inträffa uti Februari och Juli månader. Uppbörden under Februari har vanligen varit blott ungefär hälften af Oktober månads uppbörd.

I hvilken mån förtullningen af de viktigare nederlagsvarorna, *kaffe*, *tobak*, *salt*, *socker*, *brännviner* och *viner* inverkat på *Oktober* månads stegrade uppbörd under sistlidet år, jemförd med motsvarande tid året förut, ses ur nedanstående sammanställning:

	Direkt förtulladt.		Uttagning från nederlag.		Beräknad uppbörd.	
	Oktober.		Oktober.		Oktober.	
	1899.	1900.	1899.	1900.	1899.	1900.
	1 000 kg.				1 000 mk.	
Kaffe	650	2 074	255	606	373	1 104
Tobak i blad	148	439	139	1 031	252	1 293
» i stjelk	7	209	61	571	60	686
Koksalt (1 hl.=95 kg.)	9 727	16 234	—	1 123	33	47
Råsocker	907	885	1 768	3 092	991	1 475
Socker raffineradt	62	15	104	300	102	194
Brännviner i fastager	32	124	28	185	92	487
Viner i fastager	143	441	54	458	77	352
Summa	—	—	—	—	1 980	5 638

Ensam för ofvananfördä varor visar således den sammanlagda differensen mellan de båda årens Oktober uppbörd ett belopp af 3 658 000 mk, under det att totala faktiska uppbördsskilnaden var 4 663 000 mk, hvarför sålunda c. 1 000 000 mk faller på alla öfriga varor sammantagna.

Vid närmare jemförelse af de enskilda varuslagens beräknade tulluppbörd år 1900 med föregående års uppbörd finner man de mest betydande differenser (minst 50 000 mk) för nedanuppräknade varor. Utom för *omalen ris* har tulldebiteringen år 1900 ej undergått nämnvärda förändringar. Beträffande förtullningen af ris, har numera föreskrifvits ett noggrannare åtskiljande mellan oskalad ris och ris i skal, hvarför tullsatsen bestämmes beroende på huru mycket af hvardera slaget innehålles i en sammanblandad vara.

Tabell öfver varor med minst 50,000 mark högre eller lägre tulluppbörd
år 1900 än år 1899.

Tableau indiquant les marchandises, sur lesquelles les droits de douane étaient
de 50 000 marcs de plus ou de moins que l'année précédente.

	Beräknadt tulluppbörd år:		Skilnad mot föregående år.	
	<i>Droits de douane calculés.</i>		<i>Différence.</i>	
	1899.	1900.	+	-
	1,000 mark.			
Arrack eller rack i fastager	79	186	107	—
Rom	148	238	90	—
Konjak	530	744	214	—
» i buteljer	570	828	258	—
Viner i fastager	569	854	285	—
Champagne	194	268	74	—
Risgryn	126	175	49	—
Plommon och sviskon, torkade	190	281	91	—
Kaffe	3 257	4 620	1 363	—
Råsocker	8 294	10 837	2 543	—
Raffinad	2 038	862	—	1 176
Ris, omalen	220	283	63	—
The	316	525	209	—
Bladtobak	2201	3 811	1 610	—
Stjelktobak	656	1 500	844	—
Tackjern	264	105	—	159
Stångjern	876	582	—	294
Finjern	59	159	100	—
Bomullsgarn, oblekt eller blekt	139	17	—	122
Groft gjutgods, oarbetadt	233	93	—	140
Klenare gjutgods och simplaste svartsmide	252	153	—	99
Vanligt svartsmide	363	265	—	98
Finsmidesarbeten, polerade (incl. velocipeder)	157	83	—	74
Landbruksredskap och maskiner	302	167	—	135
Större plåtarbeten	173	66	—	107
Lokomotiv	45	316	271	—
Maskiner, andra slag af jern och stål	1 709	1 038	—	671
Summa	23 960	29 056	8 171	3 075

Ofvananförda siffror utvisa främst, att ensamt dessa 27 varupositioner genom sammanlagda ökningar och minskningar i resp. uppbördsbelopp lemna ett öfverskott af 5,096 milj. mk, hvilket i det närmaste motsvarar den faktiska importtullens (incl. införselafgiftens) stegring mot föregående år, som var 5,115 milj. mk. Vidare finner man, att såväl kolonialvarorna som dryckesvarorna representera ökningarna, hvaremot jernvarorna lemnat ett minskadt bidrag till uppbörden. Jemför man slutligen denna tabell med motsvarande från föregående år (Handel och Sjöfart år 1899, sid. 15), upptagande likaledes endast varor med minst 50 000 mk:s tullskilnad mot föregående år, befinnes å ena sidan 16 varupositioner ha lemnat en merintrad af 8,171 milj. mk emot att år 1899 11 varuslag hade en sammanlagd meruppbörd af 1,111 milj. mk. Å andra sidan var minskningen år 1900 för 11 varupositioner 3,075 milj., hvaremot lika många varor år 1899 hade att uppvisa en nedgång af endast 1,511 milj. mk.

De skilda tullanstalternas betydelse i förhållande till hvarandra med afseende å uppbördens storlek undergick år 1900 ej några större förändringar med undantag af tullkamrarne i *Nikolaistad* och *Jakobstad*. Hufvudsakligast till följd af i den förra af dessa städer nyligen inrättade sockerbruks förtullning af ryskt råsocker steg uppbörden vid tullkammaren derstädes med 1 403 201 mk eller 47 %, hvarigenom denna närmade sig Wiborgs tullkammares uppbörd, hvaremot den i Jakobstad uppbär 1 046 952 mk eller 125 % mera än året förut, främst till följd af att utländsk bladtobak förtullades c. 400 000 kg. mera än år 1899, bringande sistnämnda tullanstalt upp från 9:de till 7:de rummet bland landets tullkammare.

Helsingfors, af Tullstyrelsen, den 23 September 1901.

B. Winter.

T. J. Boisman.

N. B. Grotenfelt.

Georg Leinberg.

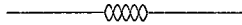
TABELLER.

TABLEAUX.

I.

H A N D E L.

COMMERCE.



Anmärkingar.

Under import upptagas i den finska handelsstatistiken alla de från utlandet införda varor, hvilka under året blifvit öfverlemnade i den fria rörelsen, antingen omedelbart efter tullbehandlingen eller först efter att ha varit upplagda på nederlag eller transitupplag. Under export upptagas alla de varor, hvilka utförts från den fria rörelsen.

Beträffande de land, med hvilka varuutbyte *sjöledes* egt rum, anger sista inlastningsorten vid import och första urlastningshamn vid export varans härkomst- eller bestämmelse-land. Vid varuförsel *öfver landets gränser* med jernväg eller forä är åter det angränsande land, från eller öfver hvilket varan inkommit eller dit den utförts, bestämmande i detta afseende. Undantag härifrån göres å ena sidan för importen från Ryssland af en del i nämnda land upphandlade icke ryska varor, hvilka vid import till Finland äro underkastade tull enligt Finlands allmänna tulltariff. Dessa varor jemte de tullpligtiga varor, hvilka inkommit till Finland under tullkontroll transito Ryssland, upptagas sammankörda under rubrik "Tullpligtiga, icke ryska varor införda öfver ryska gränsen", samt äro sammanslagna med importen från utrikes orter. Å andra sidan har ryskt socker, importeradt till Finland transito Tyskland och på grund af särskilda bestämmingar tullbehandladt såsom ryskt, i statistiken upptagits såsom infördt från Ryssland churu det importerats till Finland med fartyg från tysk hamn. Någon statistik öfver den *tullfria* varuförseln med *post* har icke kunnat publiceras, emedan nödigt statistiskt material härför saknats.

Vid beräkning af de in- och utförda varornas värde har det värde åsatts, som varan tänkts hafva vid passerandet af landets gräns. För importvaror motsvarar detta värde inköpspriset å försäljningsorten med tillskott af transportkost-

Observations.

Dans la statistique commerciale de la Finlande figurent comme articles d'importation toutes les marchandises qui, importées de l'étranger pendant la dite année, ont été livrées au commerce soit immédiatement après avoir été déclarées en douane ou après avoir été mises en entrepôt ou en transit. Comme articles d'exportation figurent toutes les marchandises qui proviennent du commerce libre.

Quant aux pays avec lesquels l'échange des marchandises a eu lieu par mer, c'est le dernier endroit d'embarquement, quand on importe, et le premier port de déchargement, quand on exporte, qui détermine la provenance ou la destination de la marchandise. Mais lorsque le transport des marchandises passant les frontières du pays a lieu par chemin de fer ou par roulage, c'est le pays voisin duquel ou par lequel la marchandise est arrivée qui détermine à cet égard; on fait une exception pour l'importation de la Russie, pour les marchandises non-russes achetées dans ce pays qui, lors de leur importation en Finlande sont soumises aux droits de douane, conformément aux tarifs de la Finlande pour les marchandises étrangères. Ces marchandises, ainsi que celles qui ont été importées transito en Finlande par la Russie, sous le contrôle de la douane, sont portées, les unes et les autres, sous la rubrique "Transit par Russie" et sont comprises en général avec l'importation de l'étranger. De même le sucre russe, importé transito en Finlande par l'Allemagne et, conformément à des réglemens spéciaux, soumis aux droits de douane pour les marchandises russes, figure dans la statistique comme importation de la Russie quoiqu'il soit importé en Finlande par navire d'un port allemand. Le manque de données statistiques n'a pas permis de publier une statistique du mouvement postal des marchandises qui ne payent pas de droits.

Les marchandises importées ou exportées ont été évaluées à la valeur qu'elles paraissent avoir lorsqu'elles ont passé la frontière du pays. Pour les marchandises importées, cette valeur correspond au prix d'achat à l'endroit où la vente a

naderna till landets gräns samt assurans-, speditjons- och andra möjligen hafda kostnader intill dess varan passerat nämnda gräns — cif.-pris. De afgifter deremot, som varan i eget land är underkastad, såsom tull-, hamn-, trafik- m. fl. afgifter m. m. tagas icke i beräkning. Vid utförelse utgöres detta värde af varans pris å försäljningsorten, transportkostnaderna till eget lands gräns, utförelsetullar, speditjons- m. fl. kostnader, som exportören får vidkännas för varan innan densamma passerat gränsen — f. o. b.-pris. Dessa värden hafva erhållits dels sålunda, att vissa medelpris för hela landet bestämts, hvarutom för en del varor används deklaraionsvärden, afgifna direkte vid varans tullbehandling af vederbörande importörer och exportörer. På grund af gällande bestämmingar lemnas deklaraionsvärden för följande varor: tullfria apotekarevaror; konst- och litteraturalster, böcker, naturalier och föremål för samlingar; lefvande växter, blommor och blomsterlökar; importeradt trävirke; stenar, alla slag, arbetade och oarbetade, äfvensom leror och jordarter; barnleksaker; galanterivaror, alla slag; tillverkningar af guld, silfver och platina; maskiner, motorer, apparater samt jordbruks- och mejeriredskap; segel- och ångfartyg samt slupar; instrument, alla slag, äfven musikaliska; peltier och pelsverk; portföljer, étuier, plån- och annotationsböcker m. m. af sidan; ramar till speglar och tafvor; träarbeten, alla slag, såsom snickeri-, svarfveri-, tunnbinderi-, timmermans- m. fl. arbeten; struts-, marabut- m. fl. slags fjädrar samt plymager; urmakeriarbeten; åkdon; jernvägsvagnar, samt flyttgods.

en lieu, en y ajoutant les frais de transport jusqu'à la frontière, ceux de l'assurance, de l'expédition et d'autres que peut occasionner la marchandise avant d'être entrée dans le pays. En revanche, les frais auxquels elle est soumise dans le pays même, tels que: droits de douane, de port, de trafic et autres, n'entrent pas en compte. Pour l'export, cette valeur est fixée selon le prix de vente de la marchandise sur le lieu où elle doit être vendue, les frais de transport jusqu'à la frontière, ceux de douane et d'expédition et d'autres que les exporteurs doivent supporter avant que la marchandise ait passé la frontière. Ces évaluations ont été obtenues en partie, en fixant des prix moyens déterminés pour tout le pays, mais pour une partie des marchandises on s'est servi des valeurs indiquées directement par les importeurs ou les exporteurs lors de la déclaration en douane. Conformément à des réglemens mis en vigueur, l'indication de valeur doit être faite pour les marchandises suivantes: produits pharmaceutiques, exempts de droits; produits artistiques et littéraires, livres, objets d'histoire naturelle, articles de collections; plantes vivaces, fleurs et oignons; bois de construction importés; pierres de toute espèce, travaillées ou non-travaillées, glaises et terres; jouets d'enfants; articles de luze de tous genres; ouvrages en or, en argent et en platine; machines, moteurs, appareils, matériel de laiteries et d'agronomie; voiliers et vapeurs, chaloupes; instruments de toute espèce ainsi que ceux de musique; pelleteries et fourrures; portefeuilles, étuis, agendas et carnets etc. en soie; cadres de miroirs et de tableaux, ouvrages en bois en tous genres, tels qu'ouvrages de menuiserie, de tournage, de tonnellerie, de charpenterie et autres; plumes d'autruche, marabouts et autres plumes et plumages; articles d'horlogerie; voitures; wagons de chemin de fer et effets de déménagement.

1. Öfversigt af Finlands import och export år 1900,

1. Résumé des importations et des exportations

a) Import. —

Grupsiffr.	1 Varugrupper. <i>Classes de marchandises.</i>	Importvärdet fördeladt <i> Valeur des importations pur</i>					
		2	3	4	5	6	7
		Ryssland. Russie.	Sverige och Norge. Suède et Norvège.	Danmark. Danemark.	Tyskland. Allemagne.	Storbritannien och Irland. Grande Bretagne et Irlande.	Nederländerna och Belgien. Pays-Bas et Belgique.
		1, 000					
1	Lefvande djur (<i>Animaux vivants</i>)	135	15	5	5	46	—
2	Ladugårdsprodukter och vildt samt tillverkningar af kött och fläsk (<i>Produits de métairies, viandes et gibier, etc.</i>)	5 761	74	1 208	880	551	12
3	Fisk, färsk, torkad, saltad eller rökt (<i>Poissons frais, salés ou fumés</i>)	194	1 177	93	192	182	—
4	Spanmål, tillverkningar deraf och skidfrukter (<i>Céréales et articles de boulangerie</i>)	46 994	373	2 639	17 479	1 960	471
5	Grönsaker, kryddgårdsväxter och jordfrukter (<i>Légumes et tubercules</i>)	1 092	4	136	133	0	0
6	Frukt och bär (<i>Fruits et baies</i>)	1 900	31	269	2 353	200	0
7	Konserver och ätbara skaldjur (<i>Conserves et crustacés comestibles</i>)	72	58	52	175	31	3
8	Kolonialvaror och kryddor (<i>Denrées coloniales et épices</i>)	12 353	81	876	18 796	415	799
9	Dryckesvaror (<i>Boissons</i>)	35	239	462	2 343	114	22
10	Apotekarevaror (<i>Drogues</i>)	8	18	33	457	4	4
11	Ben, borst, horn, hår, tagel m. fl. djurämnen och tillverkningar deraf (<i>Os, soies, cornes et autres matières animales</i>)	1 207	30	85	247	18	27
12	Hudar och skinn samt tillverkningar deraf (<i>Peaux, cuirs, pelleteries et fourrures</i>)	2 006	590	374	4 245	174	270
13	Lefvande växter och frön samt växtämnena och tillverkningar deraf, ej annorstädes nämnda (<i>Plantes, graines et matières végétales</i>)	4 052	361	175	1 367	44	42
14	Trävirke och träarbeten (<i>Bois et ouvrages en bois</i>)	823	190	132	566	41	9
15	Trämassa och papper samt pappersarbeten (<i>Pâte de bois et papier</i>)	141	236	64	695	60	172
16	Spånadsämnen (<i>Matières propres au filage</i>)	1 680	78	2 284	4 056	6 715	357

fördelade i grupper efter varornas olika beskaffenhet.

pour 1900, par classes de marchandises.

Importations.

8	9	10	11	12	13	14	15	16	17	18	19	20	21	22
på olika länder. <i>pays de provenance.</i>						14 % af totala importen. <i>p. % de la valeur totale des importations.</i>	Importvärdet fördelat på olika transportvägar. <i>Valeur des importations par mode de transport.</i>					Beräknad tulluppbörd. <i>Droits de douane calculés.</i>		Gruppnummer. % af summa uppbörd af dessa tullar. <i>p. % des droits de perceptions sur ces libes.</i>
					Summa. <i>Total.</i>		Över Ladooga sjö. <i>Par le lac Ladoga.</i>	Över landsvägen mot Ryssland. <i>Par la frontière de terre russe.</i>	Per jernväg. <i>Par chemin de fer.</i>	Över riksgärdsen mot Sverige. <i>Par la frontière suédoise.</i>	Med posten. <i>Par poste.</i>	Importtull, sjöförsärfgift och inbörsskatt för tobak. <i>Droits d'importation, de navigation et d'entrée sur les tabacs.</i>		
							1,000 mark.							
					206	0,08	106	1	16	83	—	—	—	1
	4	—	0	—	8 490	3,14	3 505	5	4 752	225	1	2	415	1,07
	—	—	—	—	1 850	0,68	1 643	0	133	67	7	0	194	0,50
	1 183	0	0	—	71 099	26,26	47 465	3 269	19 664	691	9	1	683	1,75
	0	—	0	—	1 365	0,50	650	18	646	51	—	—	0	0,00
	91	123	—	—	4 981	1,84	3 444	14	1 510	13	0	0	792	2,03
	76	1	0	—	473	0,18	402	0	61	7	2	1	125	0,32
	37	744	181	0	1 387	35 669	13,17	32 393	20	3 205	9	12	30	59,02
	3 538	1 285	487	86	5 8616	3,18	8 573	0	34	1	6	2	3 459	8,87
	3	—	—	—	527	0,20	518	—	9	—	0	0	30	0,08
	1	8	0	316	0	1 939	0,72	1 006	26	896	5	1	5	19
	93	0	6	753	3	8 514	3,14	6 439	67	1 726	101	12	169	207
	12	3	167	0	8 6231	2,30	2 783	28	3 280	136	0	4	35	0,09
	27	0	0	—	4 1 792	0,66	1 074	156	526	33	2	1	57	0,15
	15	0	0	—	4 1 387	0,51	1 213	3	130	2	2	37	224	0,58
	9	—	—	—	2 15 181	5,61	13 580	6	1 585	8	2	0	62	0,16

Grupp-siffr.	1 Varugrupper. <i>Classes de marchandises.</i>	2	3	4	5	6	7	
		Importvärdet fördelat <i>Valeur des importations par</i>						
		Ryssland. <i>Russie.</i>	Sverige och Norge. <i>Suede et Norvege.</i>	Danmark. <i>Danmark.</i>	Tyskland. <i>Allemagne.</i>	Storbritannien och Irland. <i>Grande Bretagne et Irlande.</i>	Nederländerna och Belgien. <i>Pays-Bas et Belgique.</i>	
1,000								
17	Garn och tråd samt repslageriarbeten (<i>Fils et cordes</i>)	1 801	379	723	2 548	2 161	412	
18	Väfnader (<i>Tissus</i>)	5 399	233	847	6 081	1 610	26	
19	Färdiga kläder och diverse manufakturvaror af spånads- ämnen (<i>Vêtements confectionnés</i>)	2 084	136	266	2 940	189	13	
20	Gummi, guttapercha, tjära m. fl. hartsartade ämnen och tillverkningar deraf (<i>Gommés, résines et autres suc- végétaux</i>)	2 841	234	153	1 638	755	7	
21	Oljor och fetter samt tillverkningar deraf (<i>Huiles et matières grasses</i>)	4 997	117	134	935	576	402	
22	Kosmetiska ämnen (<i>Parfumerie</i>)	57	79	30	221	11	12	
23	Mineral och jordarter samt tillverkningar deraf (<i>Miné- raux et produits fabriqués</i>)	1 338	1 572	227	1 913	6 305	207	
24	Kemiska preparat och materialier (<i>Produits chimi- ques</i>)	123	80	41	1 132	654	295	
25	Spräng- och tändämnen (<i>Matières explosibles et inflam- mables</i>)	125	55	0	85	4	0	
26	Färger och färgningsämnen (<i>Couleurs et matières colorantes</i>)	15	146	65	2 983	211	72	
27	Metaller och metallarbeten (<i>Métaux et ouvrages en métal</i>)	775	2 970	1 744	5 666	3 945	1 300	
28	Maskiner, motorer, apparater och redskap, ej särskildt nämnda (<i>Machines, moteurs et outils</i>)	128	2 593	668	5 834	5 244	1 267	
29	Instrument och urmakeriarbeten (<i>Instruments et articles d'horlogerie</i>)	54	131	44	990	46	1	
30	Vagnmakeriarbeten (<i>Carrosserie</i>)	94	23	20	545	1	0	
31	Fartyg och båtar (<i>Navires et bateaux</i>)	40	574	732	594	1 242	23	
32	Litteratur- och konstalster, föremål för samlingar samt undervisnings- och skrifmaterial (<i>Ouvrages d'im- primerie et d'art, articles pour collections etc.</i>)	67	675	36	595	39	0	
33	Galanteri-, lyx- och korta varor, ej annorstädes nämnda (<i>Articles de luxe et mercerie</i>)	143	82	122	947	32	4	
34	Varor, till ofvanstående grupper ej hänförliga (<i>Objets ne pouvant se rattacher aux groupes mentionnés</i>)	689	28	23	264	564	16	
Summa import		99 223	13 662	14 762	89 900	34 144	6 245	

8		9		10		11		12		13		14		15-20					21		22																																																																																																																																																																																																																																																																										
på olika länder. pays de provenance.												p. % af totala importen. p. % de la valeur totale des importations.	Importvärdet fördelat på olika transportvägar. Valeur des importations par mode de transport.					Beräknad tulluppbörd. Droits de douane calculés.					Gruppstiffr.																																																																																																																																																																																																																																																																								
Frankrike. France.		Spanien. Espagne.		Öfriga Europeiska länder. Autres pays de l'Europe.		Utom Europa, belägna länder. Pays situés hors de l'Europe.		Yransit par Russie.		Tullpliktiga icke ryska varor inifrån öfver ryska gränsen. Yransit par Russie.			Summa. Total.		Öfver Ladoga sjö. Par la luc Ladoga.		Par järnväg. Par chemin de fer.		Öfver landgränsen mot Ryssland. Par la frontière de terre russe.		Med posten. Par poste.		Öfver riksgränsen mot Sverige. Par la frontière suédoise.		Importtull, sifferstafett och införselsavgift för tobak. Droits d'importation, de navigation et de entrée sur les tabacs.		p. % af summa uppbörd af dessa tullar. p. % des droits de perceptions sur ces titres.																																																																																																																																																																																																																																																																				
mark.													1,000 mark.																																																																																																																																																																																																																																																																																		
2	—	2	—	1	8 029	2,97	6 598	42	1 338	21	2	33	651	1,67	17	52	0	35	0	16	14 299	5,28	8 654	85	5 090	31	1	438	2 075	5,32	18	24	—	8	0	18	5 678	2,10	3 401	18	2 010	43	4	202	781	2,00	19	2	—	0	0	3	5 633	2,08	3 476	9	2 100	5	25	18	170	0,44	20	44	157	0	—	5	7 367	2,72	6 165	39	1 147	12	4	0	196	0,50	21	17	—	0	—	4	431	0,15	388	—	32	—	0	11	36	0,09	22	40	0	2	—	3	11 607	4,29	10 333	634	575	57	3	5	163	0,42	23	0	—	216	—	1	2 542	0,94	2 422	0	117	0	2	1	298	0,76	24	—	—	—	—	1	270	0,10	173	—	97	—	0	0	28	0,07	25	60	—	0	0	8	3 560	1,32	3 533	2	16	1	0	8	249	0,64	26	18	0	133	—	45	16 596	6,13	15 565	29	589	17	24	372	2 759	7,08	27	95	—	1	717	30	16 577	6,12	16 379	0	142	0	17	39	1 744	4,47	28	25	0	210	0	19	1 520	0,56	1 087	1	72	0	1	359	149	0,38	29	—	—	—	—	0	683	0,25	593	0	89	0	1	—	24	0,06	30	26	—	—	—	—	3 231	1,19	3 206	18	7	—	—	—	24	0,06	31	16	1	1	—	5	1 435	0,53	1 349	0	71	0	0	15	51	0,13	32	16	—	23	1	8	1 378	0,51	1 056	7	136	1	1	177	264	0,68	33	11	—	5	—	0	1 600	0,59	991	2	595	12	—	—	13	0,03	34
5 537	2 322	1 477	1 873	1 611	270 756	100,00	210 158	4 499	52 396	1 632	141	1 930	38 984	100,00																																																																																																																																																																																																																																																																																	

1. Öfversigt af Finlands import och export år 1900,

1. Résumé des importations et des exportations

b) Export. —

Gruppstifta.	1 Varugrupper. <i>Classes de marchandises.</i>	2	3	4	5	6
		Exportvärdet fördeladt <i> Valeur des exportations par</i>				
		Ryssland. <i>Russie.</i>	Sverige och Norge. <i>Suède et Norvège.</i>	Danmark. <i>Danemark.</i>	Tyskland. <i>Allemagne.</i>	Storbritannien och Irland. <i>Grande Bretagne et Irlande.</i>
1.000						
1	Lefvande djur (<i>Animaux vivants</i>)	1 307	223	1	0	1
2	Ladugårdsprodukter och vildt samt tillverkningar af kött och fläsk (<i>Produits de métairies, viandes et gibier, etc.</i>)	1 699	1 117	9 195	515	12 800
3	Fisk, färsk, torkad, saltad eller rökt (<i>Poissons frais, salés ou fumés</i>)	2 012	472	6	1	3
4	Spanmål, tillverkningar deraf och skidfrukter (<i>Céréales et articles de boulangerie</i>)	137	771	3	1	466
5	Grönsaker, kryddgårdsväxter och jordfrukter (<i>Légumes et tubercules</i>)	26	36	0	—	—
6	Frukt och bär (<i>Fruits et baies</i>)	43	3	17	55	0
7	Konserver och ätbara skaldjur (<i>Conserves et crustacés mangeables</i>)	189	98	10	43	0
8	Kolonialvaror och kryddor (<i>Denrées coloniales et épices</i>)	3	164	27	120	48
9	Dryckesvaror (<i>Boissons</i>)	0	1	0	4	0
10	Apotekarevaror (<i>Drogues</i>)	17	0	—	1	—
11	Ben, borst, horn, hår, tagel m. fl. djurämnen och tillverkningar deraf (<i>Os, soies, cornes et autres matières animales</i>)	119	15	3	41	25
12	Hudar och skinn samt tillverkningar deraf (<i>Peaux, cuirs, pelleteries et fourrures</i>)	2 959	299	655	763	19
13	Lefvande växter och frön samt växtämnen och tillverkningar deraf, ej annorstädes nämnda (<i>Plantes, graines et matières végétales</i>)	365	274	29	120	52
14	Trävirke och träarbeten (<i>Bois et ouvrages en bois</i>)	9 928	2 997	4 483	12 106	41 086
15	Trämassa och papper samt pappersarbeten (<i>Pâte de bois et papier</i>)	16 029	109	248	2 272	2 918
16	Spånadsämnen (<i>Matières propres au filage</i>)	68	3	36	3	—

fördelade i grupper efter varornas olika beskaffenhet.

pour 1900 par classes de marchandises.

Exportations.

på olika länder. <i>pays de destination.</i>						13	Exportvärdet fördelat på olika transportvägar. <i>Valeur des exportations par mode de transport.</i>						19	
7	8	9	10	11	12	% af totala exporten. <i>p. % de la valeur totale des exportations.</i>	1,000 mark.						Beräknad exporttull och skatnings- attgift. <i>Droits d'exportation et de société calculés.</i>	
							14	15	16	17	18			
Nederländerna och Belgien. <i>Pays-Bas et Belgique.</i>	Frankrike. <i>Franca.</i>	Spanien. <i>Espagne.</i>	Öfriga Europeiska länder. <i>Autres pays de l'Europe.</i>	Pays situds hors de l'Europe.	Utom Europa belägna länder. <i>Pays situds hors de l'Europe.</i>	Summa. <i>Total.</i>	Över Atlanten sjö. <i>Par la mer l'Atlantique.</i>	Över Atlanten sjö. <i>Par la mer l'Atlantique.</i>	Per järnväg. <i>Par chemin de fer.</i>	Öfrer landtransport mot Ryssland <i>Par la frontière de terre Russie.</i>	Öfrer riksränsen mot Sverige. <i>Par la frontière suédoise.</i>	Öfrer riksränsen mot Sverige. <i>Par la frontière suédoise.</i>		
—	—	—	—	—	—	1 532	0,78	226	—	519	787	—	—	1
—	—	—	—	—	—	25 326	12,81	23 586	38	1 302	353	47	—	2
—	—	—	—	—	—	2 494	1,26	1 204	15	980	222	73	—	3
—	—	—	—	—	—	1 378	0,70	1 276	—	98	4	0	—	4
—	—	—	—	—	—	62	0,03	40	—	9	13	—	—	5
—	—	—	—	—	—	118	0,06	76	0	37	5	—	—	6
—	—	—	—	—	—	340	0,17	159	—	179	2	—	—	7
—	—	—	—	—	—	362	0,18	359	—	2	1	—	—	8
—	—	—	—	—	—	5	0,00	4	—	0	—	1	—	9
—	—	—	—	—	—	18	0,01	4	—	14	0	—	—	10
—	—	—	—	—	—	203	0,10	85	1	111	6	—	0,3	11
0	—	—	—	—	—	4 695	2,37	3 055	—	1 535	13	92	—	12
22	—	—	—	—	—	862	0,44	551	35	161	115	—	—	13
15 230	17 393	10 004	163	469	113 859	113 859	57,58	104 449	4 896	3 883	24	607	493,5	14
—	2	—	—	—	—	21 578	10,91	5 947	89	15 542	0	—	—	15
—	—	—	—	—	—	110	0,06	42	—	68	0	0	0,1	16

Gruppnr.	1 Varugrupper. <i>Classes de marchandises.</i>	Exportvärdet fördelat <i>Valeur des exportations par</i>				
		2	3	4	5	6
		Ryssland. <i>Russie.</i>	Sverige och Norge. <i>Suède et Norvège.</i>	Danmark. <i>Danemark.</i>	Tyskland. <i>Allemagne.</i>	Storbritannien och Irland. <i>Grande Bretagne et Irlande.</i>
1,000						
17	Garn och tråd samt repslageriarbeten (<i>Fils et cordes</i>)	1 607	0	—	0	0
18	Väfnader (<i>Tissus</i>)	5 605	21	21	1	0
19	Färdiga kläder och diverse manufakturvaror af spånads- ämnen (<i>Vêtements confectionnés</i>)	151	13	6	5	8
20	Gummi, guttapercha, tjära m. fl. hartsartade ämnen och tillverkningar deraf (<i>Gommes, résines et autres suc végétaux</i>)	242	244	73	247	266
21	Oljor och fetter samt tillverkningar deraf (<i>Huiles et matières grasses</i>)	25	7	4	27	1
22	Kosmetiska ämnen (<i>Parfumerie</i>)	—	4	0	—	—
23	Mineral och jordarter samt tillverkningar deraf (<i>Miné- raux et produits fabriqués</i>)	3 223	31	0	10	13
24	Kemiska preparat och materialier (<i>Produits chimi- ques</i>)	98	0	9	110	—
25	Spräng- och tändämnen (<i>Matières explosibles et inflam- mables</i>)	1	—	0	—	7
26	Färger och färgningsämnen (<i>Couleurs et matières colorantes</i>)	188	0	—	0	—
27	Metaller och metallarbeten (<i>Métaux et ouvrages en métal</i>)	3 190	97	1	46	2
28	Maskiner, motorer, apparater och redskap ej särskildt nämnda (<i>Machines, moteurs et outils</i>)	2 266	37	5	21	7
29	Instrument och urmakeriarbeten (<i>Instruments et articles d'horlogerie</i>)	85	0	—	1	—
30	Vagnmakeriarbeten (<i>Carrosserie</i>)	205	1	—	—	—
31	Fartyg och båtar (<i>Navires et bateaux</i>)	3 035	74	12	0	—
32	Litteratur- och konstalster, föremål för samlingar samt undervisnings- och skrivmaterial (<i>Ouvrages d'impri- merie et d'art, articles pour collections etc.</i>)	45	115	6	25	20
33	Galanteri-, lyx- och korta varor, ej annorstädes nämnda (<i>Articles de luxe et mercerie</i>)	—	0	—	0	—
34	Varor till ofvanstående grupper ej hänförliga (<i>Objets ne pouvant se rattacher aux groupes mentionnés</i>)	2 295	203	44	246	31
Summa export		57 167	7 435	14 894	16 784	57 773

7	8	9	10	11	12	13	14	15	16	17	18	19			
på olika länder. <i>pays de destination.</i>						p. % of totala exporten. <i>p. % de la valeur totale des exportations.</i>	Exportvärdet fördelat på olika transportvägar. <i>Valeur des exportations par mode de transport.</i>						Beräknad exporttull och slagnings- afgift. <i>Droits d'exportation et de scutage calculés.</i>	Gruppnr.	
Nederländerna och Belgien. <i>Pays-Bas et Belgique.</i>							Över riksgränsen mot Sverige. <i>Par la frontière suédoise.</i>								Över landgränsen mot Ryssland. <i>Par la frontière de terre russe.</i>
Spanien. <i>Espagne.</i>						Summa. <i>Total.</i>	1,000 mark.								
Öriga europeiska länder. <i>Autres pays de l'Europe.</i>							% af totala exporten. <i>p. % de la valeur totale des exportations.</i>								
Pajs stifts lörv de l'Europe.						17									
Frankrike. <i>France.</i>							18								
mark.						19									
153							20								
98						21									
65							22								
47						23									
32							24								
211						25									
0							26								
2819						27									
15 405							28								
17 525						29									
10 004							30								
228						31									
516							32								
197 731						33									
100,00							34								
149 932															
6 359															
38 824															
1 779															
837															
493,9															
					1 613	0,82		4		1 604	3	2			17
					5 648	2,86	510		5 127	11			18		
					183	0,09	32		151				19		
					1 388	0,70	1 290		98	0	0		20		
					64	0,03	38		22	1	3		21		
					4	0,00	4						22		
					3 282	1,66	2 058	615	593	15	1		23		
					217	0,11	146		71				24		
					8	0,00	7		1				25		
					188	0,10	28		160	0			26		
					3 336	1,69	1 332	661	1 340	3			27		
					2 336	1,18	431		1 904	1			28		
					86	0,04	1		85				29		
					206	0,10	1		6	199			30		
					3 200	1,62	2 255		945	0			31		
					211	0,11	166		45				32		
					0		0						33		
					2 819	1,43	566	9	2 232	1	11		34		
15 405	17 525	10 004	228	516	197 731	100,00	149 932	6 359	38 824	1 779	837	493,9			

2 a. Jemförande tabell öfver Finlands *import* från

2 a. Tableau comparatif présentat

Statistisk nummer och boksnr. Numero et lettre de statistique.	1 Varuslag. Désignation des marchandises.	2 Ryssland. — Russie.				5 1899.	6 1898.
		1900.					
		3 Kvantitet. Quantité.	4 Enhetsvärde. Valeur de l'unité.	Värde i märk. Valeur en marcs.			
	I. Lefvande djur: mk	—	—	135 358	165 562	278 566	
1	fåglar, matnyttiga st.	5 595	1,00	5 595	2 687	3 136	
2	får och getter »	—	—	—	5	—	
3 a	nötkreatur, större »	—	—	—	—	10	
3 b	d:o ungnöt och kalvvar »	—	—	—	—	—	
4	hästar »	136	700,00	95 200	252	321	
5	svinkreatur »	337	100,00	33 700	231	304	
6	andra slag mk	—	d. v.	863	—	1 430	
	II. Ladugårdsprodukter och vildt samt till- verkningar af kött och fläsk: mk	—	—	5 761 201	4 825 854	4 869 389	
1	fågelkroppar och vildt kg.	182 820	1,20	219 384	128 436	133 612	
2 a	kött och fläsk, färskt »	2 237 573	1,50	3 356 360	1 817 964	1 970 441	
2 b	d:o d:o saltadt, rökt eller tor- kadt »	162 792	1,00	162 792	129 447	134 588	
3 a	korf och metwurst »	104 752	1,20	125 702	118 541	126 383	
3 b	löpe »	8	1,80	14	34	1 210	
4	mjök och grädde l.	4 732	0,15	710	2 751	5 756	
5	ost kg.	68 535	1,40	95 949	78 511	85 906	
6 a	smör, naturligt »	173 304	1,70	294 617	190 629	419 033	
6 b	d:o konstgjordt (margarin) »	25	0,80	20	—	—	
7	ägg st.	30 113 062	0,05	1 505 653	25 151 989	19 083 592	
8	andra slag mk	—	—	—	92	56	
	III. Fisk, färsk, torkad, saltad eller rökt: mk	—	—	193 932	114 542	117 758	
1	färsk eller lefvande kg.	81 076	1,50	121 614	49 820	56 536	
2 a ₁	sill, saltad, holländsk »	—	—	—	—	—	
2 a ₂	sill, saltad, norsk och andra slag »	128	0,35	45	479	98	

Ryssland och utrikes orter åren 1898—1900.

les importations de 1898—1900.

Utrikes orter: — <i>Pays étrangers.</i>					Summa. — <i>Total.</i>					Statistisk nummer och bokstaf. <i>Numero et lettre de statistique.</i>
1900.			1899.	1898.	1900.		1899.	1898.		
Kvantitet. <i>Quantité.</i>	Enhetsvärde. <i>Valeur de l'unité.</i>	Värde i mark. <i>Valeur en marcs.</i>			Kvantitet. <i>Quantité.</i>	Värde i mark. <i>Valeur en marcs.</i>				
—	—	70 734	54 851	54 231	—	206 092	220 413	332 797	I.	
110	3,00	330	87	149	5 705	5 925	2 774	3 285	1	
13	200,00	2 600	3	19	13	2 600	8	19	2	
77	500,00	38 500	65	114	77	38 500	65	124	3 a	
6	450,00	2 700	25	—	6	2 700	25	—	3 b	
12	1600,00	19 200	20	12	148	114 400	272	333	4	
5	325,00	1 625	13	2	342	35 325	244	306	5	
—	d. v.	5 779	10 071	9 074	—	6 642	10 071	10 504	6	
—	—	2 728 905	4 606 617	2 014 888	—	8 490 106	9 432 471	6 884 277	II.	
802	1,20	962	479	226	183 622	220 346	128 915	133 838	1	
3	1,75	5	45	28	2 237 576	3 356 365	1 818 009	1 970 469	2 a	
3 028 271	0,85	2 574 030	2 915 940	1 279 353	3 191 063	2 736 822	3 045 387	1 413 941	2 b	
14 767	2,00	29 534	9 838	5 940	119 519	155 236	128 379	132 323	3 a	
9 130	1,80	16 434	6 870	7 788	9 138	16 448	6 904	8 998	3 b	
—	—	—	—	—	4 732	710	2 751	5 756	4	
27 379	2,25	61 603	24 026	23 065	95 914	157 552	102 537	108 971	5	
19 483	2,10	40 914	71 796	11 057	192 787	335 531	262 425	430 090	6 a	
—	—	—	78	—	25	20	78	—	6 b	
27 115	0,20	5 423	19 805	11 750	30 140 177	1 511 076	25 171 794	19 095 342	7	
—	—	—	308	—	—	—	400	56	8	
—	—	1 656 104	1 207 085	1 557 173	—	1 850 036	1 321 627	1 674 931	III.	
12 468	1,00	12 468	43 546	52 928	93 544	134 082	93 366	109 464	1	
4 437	0,80	3 550	4 632	3 748	4 437	3 550	4 632	3 748	2 a ₁	
2 933 104	0,35	1 026 586	2 445 674	5 474 222	2 933 232	1 026 631	2 446 153	5 474 320	2 a ₂	

Statistisk nummer och boksnat. Numero et lettre de statistique.	1 Varuslag. Désignation des marchandises.	Ryssland. — Russie.				6 1898.
		1900.			5 1899.	
		2 Kvantitet. Quantité.	3 Enhetsvärde. Valeur de l'unité.	4 Värde i mark. Valeur en mars.		
			<i>Smy.</i>			
2 b ₁	strömning och bressling, saltad . . kg.	34 692	2,00	69 384	31 631	30 523
2 b ₂	andra slag, saltad »					
3 a	sill, strömning och bressling, rökt . . »					
3 b	andra slag, rökt »					
4 a	gråsidor eller sey »	382	0,50	191	37	1 062
4 b	andra slag, torkad »	2 998	0,90	2 698	4 637	6 058
IV.	Spanmål, tillverkningar deraf och skidfrukter: mk	—	—	46 993 731	37 529 945	30 926 152
	<i>spanmål:</i>					
	<i>omalen:</i>					
1 a	bohvetete kg.	—	—	—	—	258
1 b	hafre »	18 504 003	0,13	2 405 520	11 203 706	6 767 238
1 c	hvete »	6 020	0,19	1 144	14 720	15 765
1 d	korn »	6 551 433	0,17	1 113 744	5 829 663	5 449 932
1 e	råg »	65 417 147	0,13	8 504 229	68 460 574	33 960 754
1 f	mais »	2 040 885	0,13	265 315	6 723 875	6 389 950
1 g ₁	ris i skal »	—	—	—	—	—
1 g ₂	ris utan skal »	—	—	—	—	—
1 h	hirs och spelt »	1 168	0,20	234	106 830	—
	<i>malen till mjöl:</i>					
2 a	bohvetemjöl »	242	0,28	68	³⁾ —	³⁾ —
2 b	hafremjöl »	3 654	0,21	767	5 372	1 430
2 c	hvetemjöl »	22 974 659	0,32	7 351 891	23 049 555	31 547 550
2 d	kornmjöl »	337 767	0,22	74 309	197 051	85 975
2 e	rågmjöl »	150 522 187	0,16	24 083 550	90 321 452	64 256 935
2 f	maismjöl »	3 436	0,20	687	14 598	19 945
2 g	rismjöl »					
2 h	andra slag »					
3	malt »	3 833 338	0,23	881 668	2 953 686	3 165 917
	<i>malen till gryn:</i>					
4 a	bohvetegryn »	1 239 610	0,24	297 506	1 101 480	879 582
4 b	hafregryn »	70 849	0,24	17 004	50 557	58 112
4 c ₁	mannagryn »	70 390	0,30	21 117	83 192	267 325
4 c ₂	hvetegryn »	5 805	0,27	1 567	27 072	59 902

1) Hänförd till III 2 b₂. 2) Förtullade efter 5 mk för 100 kg. 3) Hänförd till IV 2 h.

Utrikes orter. — <i>Pays étrangers.</i>					Summa. — <i>Total.</i>				Statistisk nummer och bokstaf. <i>Numero et lettre de statistique.</i>		
1900.			1899.	1898.	1900.		1899.	1898.			
Kvantitet. <i>Quantité.</i>	Enhetsvärde. <i>Valeur de l'unité.</i>	Värde i mark. <i>Valeur en marcs.</i>			Kvantitet. <i>Quantité.</i>	Värde i mark. <i>Valeur en marcs.</i>					
1 342 082	0,20	268 416	642 378	1 722 336	1 381 307	344 955	679 792	1 754 319		2 b, 3	
4 337	1,60	6 939	5 736	1 428							
196	1,10	216	47	32							
¹⁾ —	—	—	¹⁾ —	¹⁾ —	640 856	320 428	519 731	991 052	4 a		
640 474	0,50	320 237	519 694	989 990	22 656	20 390	41 227	54 948	4 b		
19 658	0,90	17 692	36 590	48 890	—	71 098 584	59 711 508	44 730 603	IV.		
—	—	24 104 853	22 181 563	13 804 451	—	—	100	503	1 a		
—	—	—	100	245	—	—	18 689 638	2 431 509	11 218 582	6 779 672	1 b
185 635	0,14	25 989	14 876	12 434	39 538	7 512	23 288	17 334	1 c		
33 518	0,19	6 368	8 568	1 569	13 606 364	2 665 829	11 799 449	9 488 145	1 d		
7 054 931	0,22	1 552 085	5 969 786	4 038 213	69 199 426	9 014 837	77 867 723	37 331 202	1 e		
3 782 279	0,13,5	510 608	9 407 149	3 370 448	7 612 687	989 649	9 981 097	8 032 361	1 f		
5 571 802	0,13	724 334	3 257 222	1 642 411	1 251 054	300 253	4 397 418	5 584 493	1 g ₁		
1 251 054	0,24	300 253	4 397 418	5 584 493	5 039 989	1 310 397		370 429	1 g ₂		
5 039 989	0,26	1 310 397		—	—	1 568	314	106 830	—	1 h	
400	0,20	80	—	—	—	—	—	—	—		
250	0,28	70	³⁾ —	³⁾ —	492	138	³⁾ —	³⁾ —	2 a		
9 700	0,26	2 522	9 671	8 777	13 354	3 289	15 043	10 207	2 b		
45 429 301	0,27	12 265 911	22 302 546	13 919 593	68 403 960	19 617 802	45 352 101	45 467 143	2 c		
682 740	0,22	150 203	324 178	33 930	1 020 507	224 512	521 229	119 905	2 d		
18 326 770	0,16	2 932 283	54 429 932	30 573 124	168 848 957	27 015 833	144 751 384	94 830 059	2 e		
87 600	0,16	14 016	82 933	439	92 175	14 995	97 556	20 441	2 f-h		
639	0,30	192	—	—							
500	0,20	100	25	57							
1 242 057	0,27	335 355	998 138	1 402 749	5 075 395	1 217 023	3 951 824	4 568 666	3		
204 818	0,28	57 349	228 933	331 562	1 444 428	354 855	1 330 413	1 211 144	4 a		
2 155 406	0,24	517 297	1 032 691	696 784	2 226 255	534 301	1 083 248	754 896	4 b		
11 434	0,30	3 430	9 506	5 200	81 824	24 547	92 698	272 525	4 c ₁		
2 939 256	0,30	881 777	2 306 706	1 069 236	2 945 061	883 344	2 333 778	1 129 138	4 c ₂		

Statistisk nummer och bokstaf. Numero et lettre de statistique.	1 Varuslag. Désignation des marchandises.	Ryssland. — Russie.				
		1900.			1899.	1898.
		Kvantitet. Quantité.	Enhetsvärde. Valeur de l'unité.	Värde i mark. Valeur en marcs.		
4 d	korngryn kg.	47 700	0,18	8 586	48 760	29 163
4 e ₁	perlgryn »	5 642	0,18	1 016	5 007	6 272
4 e ₂	sago- och potatesgryn »	18 824	0,40	7 530	14 273	16 349
4 f	maïsgryn »	—	—	—	—	—
4 g	risgryn »	—	—	—	—	302
4 h	hirsgrn »	2 283 139	0,25	570 785	2 109 718	2 154 085
4 i	makaroni och vermicelli »	149 533	0,60	89 720	142 082	132 180
4 j	andra slag »	11 121	0,25	2 780	772	2 131
	<i>bakverk:</i>					
5 a	spisbröd, vanligt och vattenkring- lor »	546 795	0,50	273 398	559 872	602 549
5 b	pepparkakor och dyl. bakverk med eller utan socker »	307 552	2,00	615 104	255 770	283 966
	<i>stärkelse och potatesmjöl:</i>					
6 a	stärkelse »	9 811	0,55	5 396	11 960	13 462
6 b	potatesmjöl »	102 256	0,28	28 632	200 415	1 016 957
	<i>skidfrukter:</i>					
7 a ₁	böner, turkiska hl.	1	22,00	22	0	—
7 a ₂	d:o, andra slag kg.	423	0,28	118	1 887	767
7 b ₁	ärter »	1 651 042	0,22	363 229	1 432 260	1 273 353
7 b ₂	linsen hl.	27	180,00	4 860	15	19
	<i>jüst:</i>					
8 a	opressad kg.	400	0,80	320	987	933
8 b	pressad »	1 064	1,80	1 915	686	603
	V. Grönsaker, kryddgårdsväxter och jord- frukter: mk	—	—	1 091 867	1 070 350	896 720
1 a	potates kg.	5 342 731	0,04	213 709	5 722 551	6 128 590
1 b	lök »	676 003	0,15	101 400	577 681	538 407
2 a	svamp, ätbar, torkad »	1 704	2,90	4 942	1 726	1 340
2 b	d:o d:o, saltad eller i vatten- inlagd »	5 416	3,30	17 873	5 393	5 690
3	ätbara rötter och jordfrukter, andra slag »	87 676	0,05	4 384	79 941	58 133

1) Hänförd till VII 2 c₂.

7					8		9		10		11		12		13		14		15		Statistisk nummer och bokarf. Numero et lettre de statistique.
Utrikes orter. — Pays étrangers.											Summa. — Total.										
1900.											1900.										
Kvantitet. Quantité.	Enhetsvärde. Valeur de l'unité.	Värde i mark. Valeur en marcs.	1899.	1898.	Kvantitet. Quantité.	Värde i mark. Valeur en marcs.	1899.	1898.	Kvantitet. Quantité.	Värde i mark. Valeur en marcs.	1899.	1898.	Kvantitet. Quantité.	Värde i mark. Valeur en marcs.	1899.	1898.					
5 524 494	<i>Fmf.</i> 0,20	1 104 899	3 487 135	2 893 120	5 572 194	1 113 485	3 535 895	2 922 283	4 d												
2 342	0,20	468	—	1 104	7 984	1 484	5 007	7 376	4 e ₁												
8 384	0,55	4 611	7 961	7 277	27 208	12 141	22 234	23 626	4 e ₂												
58 505	0,26	15 211	197	7 987	58 505	15 211	197	7 987	4 f												
1 462 121	0,26	380 151	1 053 235	48 936	1 462 121	380 151	1 053 235	49 238	4 g												
—	—	—	—	500	2 283 139	570 785	2 109 718	2 154 585	4 h												
401	0,65	261	406	207	149 934	89 981	142 488	132 387	4 i												
64	0,30	19	—	—	11 185	2 799	772	2 131	4 j												
66 170	0,50	33 085	52 197	57 369	612 965	306 483	612 069	659 918	5 a												
42 959	3,50	150 357	36 033	35 343	350 511	765 461	291 803	319 309	5 b												
208 239	0,55	114 531	164 412	133 402	218 050	119 927	176 372	146 864	6 a												
1 901 260	0,28	532 333	1 242 901	354 652	2 003 516	560 985	1 443 316	1 371 609	6 b												
68	22,00	1 496	85	312	69	1 518	85	312	7 a ₁												
39 437	0,28	11 042	18 461	18 279	39 860	11 160	20 348	19 046	7 a ₂												
724 248	0,22	159 335	804 030	291 719	2 375 290	522 564	2 236 290	1 565 072	7 b ₁												
—	—	—	—	1	27	4 860	15	20	7 b ₂												
2 988	0,85	2 540	2 313	1 417	3 388	2 860	3 300	2 350	8 a												
2 153	1,80	3 875	849	2 860	3 217	5 790	1 535	3 463	8 b												
—	—	273 442	664 516	34 109	—	1 365 309	1 734 866	930 829	v.												
1 110 334	0,045	49 965	8 615 281	520 001	6 453 065	263 674	14 337 832	6 648 591	1 a												
240 581	0,15	36 087	86 054	14 774	916 584	137 487	663 735	553 181	1 b												
—	—	—	—	—	1 704	4 942	1 726	1 340	2 a												
—	—	—) —) —	5 416	17 873	5 393	5 690	2 b												
6 429	0,06	386	6 419	1 775	94 105	4 770	86 360	59 908	3												

Statistisk nummer och bokstav. Numero et lettre de statistique.	Varuslag. Designation des marchandises.	Ryssland. — Russie.									
		1900.			1899.	1898.					
		Kvantitet. Quantité.	Enhetsvärde. Valeur de l'unité.	Värde i mark. Valeur en marcs.							
			<i>Smc</i>								
4 a	grönsaker och kryddgårdsväxter, fär- ska, torkade eller pressade kg.	839 481	0,80	671 585	745 515	633 633					
4 b	grönsaker och kryddgårdsväxter, sal- tade eller i vatten inlagda, ej i her- metiska kärl »	129 956	0,60	77 974	124 594	115 453					
VI.	Frukter och bär: mk	—	—	1 899 502	1 486 313	1 392 563					
	<i>färska eller i vatten inlagda:</i>										
1 a	arbuser och meloner kg.	56 467	1,30	73 407	50 464	56 621					
1 b	apelsiner och pomeranser »	—	—	—	—	68					
1 c	citroner »	—	—	—	—	—					
1 d	äppel »	1 644 264	0,85	1 397 624	1 496 951	1 644 008					
1 e	päron »	94 656	1,00	94 656	79 146	60 878					
1 f	vindruvfor »	53 752	1,30	69 878	63 762	36 879					
1 g	plommon och bruneller »	30 351	0,65	19 728	31 639	29 037					
1 h	mandel »	3 589	2,60	9 331	—	228					
1 i	nötter, kokos-, hassel-, val- m. fl. »	4 795	0,90	4 316	5 524	8 062					
1 j	johannisbröd, kastanier och persiko- kärnor »	131 165	0,70	91 816	84 256	89 044					
1 k	andra slag »										
	<i>torkade, osockrade:</i>										
2 a	citron-, apelsin- och pomeransskal samt pomeransnötter »	1) 142 612	0,97	138 704	4 507	4 968					
2 b	fikon »										
2 c	dadlar »										
2 d	kapris- och oliver, torkade eller sal- tade »										
2 e	russin och korinter »										
2 f	sviskon »										
2 g	plommon »										
2 h	andra slag »										
	<i>frukt- och bärсаft, osockrad och sprit- fri:</i>										
3 a	citronsаft »						—	—	—	—	—
3 b	andra slag »	52	0,80	42	570	880					

1) Deraf russin 136,099 kg.

Utrikes örter. — <i>Pays étrangers.</i>					Summa. — <i>Total.</i>				Statistisk nummer och bokstaf. <i>Numero et littera de statistique.</i>					
1900.			1899.	1898.	1900.		1899.	1898.						
Kvantitet. <i>Quantité.</i>	Baksvärde. <i>Valeur de l'unité.</i>	Värde i mark. <i>Valeur en marcs.</i>			Kvantitet. <i>Quantité.</i>	Värde i mark. <i>Valeur en marcs.</i>								
	<i>Tmg.</i>													
132 743	1,40	185 840	95 065	7 162	972 224	857 425	840 580	640 795	4 a					
1 940	0,60	1 164	2 024	1 601	131 896	79 138	126 618	117 054	4 b					
—	—	3 081 286	2 140 676	2 209 404	—	4 980 788	3 626 989	3 601 967	VI.					
815	1,00	815	160	3 306	57 282	74 222	50 624	59 927	1 a					
617 712	0,57	352 096	489 227	427 671	617 712	352 096	489 227	427 739	1 b					
58 976	0,62	36 565	60 225	57 074	58 976	36 565	60 225	57 074	1 c					
414 779	0,60	248 867	202 190	309 285	2 059 043	1 646 491	1 699 141	1 953 293	1 d					
39 725	0,90	35 753	14 502	14 770	134 381	130 409	93 648	75 648	1 e					
49 476	1,40	69 266	52 159	52 622	103 228	139 144	115 921	89 501	1 f					
1 092	1,10	1 201	1 547	893	31 443	20 929	33 186	29 930	1 g					
46 759	2,60	121 573	71 565	59 004	50 348	130 904	71 565	59 232	1 h					
30 976	1,00	30 976	26 150	30 038	35 771	35 292	31 674	38 100	1 i					
3 309	0,80	2 647	3 574	4 684	151 219	106 185	91 436	99 639	1 j-k					
16 745	0,70	11 722	3 606	5 911										
5 000	1,00	5 000	3 553	6 409	2 100 815	2 302 385	1 584 513	1 736 839	2					
66 083	1,60	105 733	54 624	67 658										
9 440	1,00	9 440	8 982	7 579										
630	1,80	1 134	1 301	817										
888 317	1,20	1 065 980	841 034	778 756										
441 371	0,60	264 823	311 360	415 037										
496 690	1,30	645 697	322 344	424 000										
50 672	1,30	65 874	36 808	31 615										
146	0,80	117	339	105						146	117	339	105	3 a
9 241	0,65	6 007	3 615	5 961						9 293	6 049	4 185	6 841	3 b

Statistik nummer och boksnat. Numero et lettre de statistique.	1 Varuslag. Designation des marchandises.	2 Ryssland. — Russie.				
		3 1900.			4 1899.	5 1898.
		6 Kvantitet. Quantité.	7 Enhetsvärde. Valeur de l'unité.	8 Värde i mark. Valeur en marcs.		
			<i>Frög.</i>			
VII. Konserver och ätbara skaldjur:	mk	—	—	71 976	49 446	53 568
	<i>konserver från djurriket:</i>					
1 a	kött, fläsk, korf och metwurst i hermetiska kärl. kg.	155	1,30	202	58	—
1 b	pastejer och köttextrakt i hermetiska kärl »	—	—	—	—	55
1 c	kondenserad mjölk »	—	—	—	—	—
	<i>konserver från växtriket:</i>					
2 a	grönsaker och kryddgårdsväxter i hermetiska kärl. »	9 925	2,20	21 835	5 498	9 939
2 b _{1 a}	kapris och oliver i hermetiska kärl »	—	—	—	—	—
2 b _{1 β}	d:o d:o inlagda i olja . . »	—	—	—	—	—
2 b ₂	frukter och bär, ej särskildt nämnda i hermetiska kärl. »	1 581	0,70	1 107	1 430	2 673
2 c ₁	tryffel »	—	—	—	—	—
2 c ₂	svamp, ätbar, andra slag inlagd i olja eller ättika. »	³⁾ —	—	—	³⁾ —	³⁾ —
	<i>konserver från fiskriket:</i>					
3 a _{1 a}	ansiovis »	4 628	0,85	3 934	2 714	3 037
3 a _{1 β}	sardeller och tonfisk »					
3 a _{1 γ}	andra slag i hermetiska kärl . . . »					
3 a ₂	d:o d:o i andra kärl. »	445	0,70	312	304	250
3 b ₁	kaviar och fiskrom i hermetiska kärl »	766	14,00	10 724	533	406
3 b ₂	d:o d:o i andra kärl. »	2 714	12,00	32 568	3 007	2 469
	<i>ätbara skaldjur:</i>					
4 a ₁	hummer och kräftor i hermetiska kärl »	616	2,10	1 294	227	482
4 a ₂	d:o d:o ej i d:o d:o »					
4 b ₁	ostron m. fl. skaldjur i d:o d:o »					
4 b ₂	d:o d:o ej i d:o d:o »					
VIII. Kolonialvaror och kryddor:	mk	—	—	12 352 936	9 942 138	9 172 220
	<i>kaffe och kaffesurrogat:</i>					
1 a	kaffe kg.	—	—	—	—	—
1 b ₁	bränd cikorie och andra kaffesurrogat. »	593 330	0,45	266 999	718 793	936 816
1 b ₂	cikorieörter och-rötter, opreparerade »	90 491	0,42	38 006	172 434	186 052

¹⁾ Hänförd till II 5. ²⁾ Hänförd till VI 2 d. ³⁾ Hänförd till V 2 b.

7					8					9					10					11					12					13					14					15				
Utrikes orter. — Pays étrangers.										Summa. — Total.										Statistisk nummer och bokstaf. Numero et lettre de statistique.																								
1900.					1899.					1898.					1900.						1899.					1898.																		
Kvantitet. Quantité.		Enhetsvärde. Valeur de l'unité.		Värde i mark. Valeur en marcs.	1899.					1898.					Kvantitet. Quantité.		Värde i mark. Valeur en marcs.		1899.					1898.																				
—		Fmg.		401 193	383 016					346 056					—		473 169		432 462					399 624					VII.															
8 256		1,75		14 448	6 389					3 869					8 411		14 650		6 447					3 869					1 a															
3 870		7,00		27 090	3 731					3 268					3 870		27 090		3 731					3 323					1 b															
1) —		—		—	1) —					1) —					1) —		—		1) —					1) —					1 c															
35 817		2,50		89 543	33 510					24 649					45 742		111 378		39 008					34 588					2 a															
948		2,00		1 896	769					859					948		1 896		769					859					2 b _{1 a}															
2) —		—		—	2) —					2) —					2) —		—		2) —					2) —					2 b _{1 b}															
15 135		1,20		18 162	11 906					11 417					16 716		19 269		13 336					14 090					2 b ₂															
245		10,00		2 450	217					242					245		2 450		217					242					2 c ₁															
7 014		4,50		31 563	6 210					5 248					7 014		31 563		6 210					5 248					2 c ₂															
8 696		0,80		6 957	23 919					36 465					49 395		116 794		62 471					74 572					3 a ₁															
23 097		2,90		66 981	25 545					24 821																																		
12 974		3,00		38 922	10 293					10 249																																		
112		0,70		78	83					214					557		390		387					464					3 a ₂															
451		14,00		6 314	459					447					1 217		17 038		992					853					3 b ₁															
—		—		—	226					147					2 714		32 568		3 233					2 616					3 b ₂															
19 896		3,80		75 605	20 207					18 897					30 352		98 083		28 434					29 935					4 a-b															
4 165		2,10		8 747	2 887					3 705																																		
1 066		4,10		4 371	475					81																																		
4 609		1,75		8 066	4 638					6 770																																		
—		—		23 316 493	13 568 672					15 320 267					—		35 669 429		23 510 810					24 492 487					VIII.															
11 550 730		1,22		14 091 891	8 143 203					8 425 278					11 550 730		14 091 891		8 143 203					8 425 278					1 a															
74 527		0,45		33 537	5 367					5 988					667 857		300 536		724 160					942 804					1 b ₁															
2 112 690		0,28		591 553	656 779					1 839 795					2 203 181		629 559		829 213					2 025 847					1 b ₂															

Statistisk nummer och bokstav. Numero et lettre de statistique.	1 Varuslag. Désignation des marchandises.	2 3 4 5 6 Ryssland. — Russie.				
		1900.			1899.	1898.
		Kvantitet. Quantité.	Enhetsvärde. Valeur de l'unité.	Värde i mark. Valeur en marcs.		
	<i>the:</i>		<i>Tmf.</i>			
2 a	blomthe samt grönt och gult . . . kg.	—	—	—	—	—
2 b	svart och andra slag . . . »	—	—	—	—	12
	<i>kakao:</i>					
3 a	bönor och skal . . . »	—	—	—	—	—
3 b	i stycken, rifven samt chokolade . »	—	—	—	10	9
	<i>socker och tillverkningar deraf:</i>					
4 a ₁	socker, rått. . . »	¹⁾ 30 096 138	0,28	8 426 919 ²⁾	23 037 282 ³⁾	18 330 562
4 a ₂	raffineradt samt krossadt eller pul- veriseradt . . . »	⁴⁾ 939 858	0,43	404 139 ⁵⁾	1 188 295 ⁶⁾	1 469 484
4 a ₃	kandisocker . . . »	—	—	—	—	—
4 b	saccharin . . . »	—	—	—	—	—
4 c ₁	sirap, frukt- och bär- . . . »	12	2,70	32	40	5
4 c ₂	d:o, vanlig . . . »	6 964	0,28	1 950	25 159	340 766
4 d	honung . . . »	689	2,25	1 550	1 052	2 421
4 e	drufsocker . . . »	—	—	—	—	—
4 f ₁	konfekter och karameller . . . »	10 275	1,55	15 926	14 023	33 079
4 f ₂	sylter, sockrade frukter m. m. . . »	30 638	1,60	49 021	29 494	36 712
4 f ₃	turkisk konfekt . . . »	—	—	—	—	—
	<i>salt:</i>					
5 a	kok- . . . hl.	25	2,00	50	18	70
5 b	bergs-, groft . . . kg.	—	—	—	—	—
5 c	raffineradt i paketter . . . »	593	0,18	107	16	34
	<i>kryddor:</i>					
6 a	kummin . . . »	445	0,40	178	750	863
6 b	anis och stjernanis . . . »	16 666	0,50	8 333	13 615	22 558
6 c	fenkol och koriander . . . »	40	0,90	36	50	42
6 d	humle och humleextrakt . . . »	9 767	5,00	48 835	14 433	15 370
6 e	lakrits . . . »	—	—	—	—	—
6 f	kanel, kanelknopp och cassia lignea »	—	—	—	—	—
6 g	kardemumma . . . »	—	—	—	—	—
6 h	peppar och piment . . . »	—	—	—	11	513
6 i ₁	senap, torr . . . »	8 668	1,70	14 736	8 875	12 497
6 i ₂	d:o tillagad . . . »	158	2,10	332	278	97
6 j	soja och såser . . . »	17	2,80	48	130	187

¹⁾ Deraf transitio öfver Tyskland 9 885 437 kg.

²⁾ » » » » 8 834 599 »

³⁾ » » » » 5 160 055 »

⁴⁾ Deraf transitio öfver Tyskland 54 142 kg.

⁵⁾ » » » » 329 897 »

⁶⁾ » » » » 652 023 »

7					8					9					10					11					12					13					14					15				
Utrikes orter. — Pays étrangers.										Summa. — Total.										Statistisk nummer och bokstaf. Numero et lettre de statistique.																								
1900.					1899.					1898.					1900.						1899.					1898.																		
Kvantitet. Quantité.	Enhetsvärde. Valeur de l'unité.	Värde i mark. Valeur en marcs.			Kvantitet. Quantité.	Enhetsvärde. Valeur de l'unité.	Värde i mark. Valeur en marcs.			Kvantitet. Quantité.	Enhetsvärde. Valeur de l'unité.	Värde i mark. Valeur en marcs.			Kvantitet. Quantité.	Enhetsvärde. Valeur de l'unité.	Värde i mark. Valeur en marcs.				Kvantitet. Quantité.	Enhetsvärde. Valeur de l'unité.	Värde i mark. Valeur en marcs.			Kvantitet. Quantité.	Enhetsvärde. Valeur de l'unité.	Värde i mark. Valeur en marcs.																
	<i>Smc.</i>																																											
1 465	8,00	11 720	1 293	918	1 465	8,00	11 720	1 293	918	1 465	8,00	11 720	1 293	918	2 a																													
173 135	4,57	790 485	103 741	106 691	173 135	4,57	790 485	103 741	106 691	173 135	4,57	790 485	103 741	106 691	2 b																													
65 907	2,10	138 405	32 562	32 390	65 907	2,10	138 405	32 562	32 390	65 907	2,10	138 405	32 562	32 390	3 a																													
18 215	4,80	87 432	18 667	17 259	18 215	4,80	87 432	18 667	17 259	18 215	4,80	87 432	18 667	17 259	3 b																													
4 430	0,33	1 462	1 011	2 846	30 100 568	0,33	8 428 381 ²⁾	23 038 293 ³⁾	18 333 408	4 a ₁																																		
684 083	0,33	225 747	2 445 744	5 076 011	1 623 941	0,33	629 886 ⁴⁾	3 634 039 ⁵⁾	6 545 495	4 a ₂																																		
22 755	0,50	11 378	18 994	22 324	22 755	0,50	11 378	18 994	22 324	4 a ₃																																		
12,21	100,00	1 221	10,77	13,73	12,21	100,00	1 221	10,77	13,73	4 b																																		
996	2,70	2 689	815	849	1 008	2,70	2 721	855	854	4 c ₁																																		
1 121 657	0,25	280 414	1 398 668	1 440 127	1 128 621	0,25	282 364	1 423 827	1 780 893	4 c ₂																																		
71 065	1,25	88 831	86 427	63 754	71 754	1,25	90 381	87 479	66 175	4 d																																		
1 463	0,57	834	1 700	1 520	1 463	0,57	834	1 700	1 520	4 e																																		
10 621	2,80	29 739	11 820	11 105	51 534	2,80	94 686	55 337	80 896	4 f ₁₋₂																																		
441	1,70	750	349	598	441	1,70	750	349	598	4 f ₃																																		
643 964	2,12	1 365 204	644 298	685 826	643 989	2,12	1 365 254	644 316	685 896	5 a																																		
18 472	0,225	416	1 902 501	700 837	18 472	0,225	416	1 902 501	700 837	5 b																																		
6 076	0,18	1 094	2 498	2 325	6 669	0,18	1 201	2 514	2 359	5 c																																		
410	0,50	205	561	546	855	0,50	383	1 311	1 409	6 a																																		
8 706	0,90	7 835	4 961	6 104	25 372	0,90	16 168	18 576	28 662	6 b																																		
10 258	0,90	9 232	9 311	10 918	10 298	0,90	9 268	9 361	10 960	6 c																																		
106 035	5,00	530 175	95 796	94 107	115 802	5,00	579 010	110 229	109 477	6 d																																		
56 476	1,80	101 657	47 780	63 341	56 476	1,80	101 657	47 780	63 341	6 e																																		
28 755	1,20	34 506	21 427	25 122	28 755	1,20	34 506	21 427	25 122	6 f																																		
9 502	7,50	71 265	9 249	8 425	9 502	7,50	71 265	9 249	8 425	6 g																																		
73 591	1,00	73 591	49 001	61 138	73 591	1,00	73 591	49 012	61 651	6 h																																		
925	1,80	1 665	866	1 115	9 593	1,80	16 401	9 741	13 612	6 i ₁																																		
4 821	1,90	9 160	4 444	3 653	4 979	1,90	9 492	4 722	3 750	6 i ₂																																		
1 704	3,00	5 112	2 691	1 922	1 721	3,00	5 160	2 821	2 109	6 j																																		

Statistisk nummer och bokstaf. Nombro et lettre de statistique.	1 Varuslag. Designation des marchandises.	2				3		4		5		6	
		Ryssland. — Russie.											
		1900.						1899.		1898.			
Kvantitet. Quantité.	Enhetsvärde. Valeur de l'unité.	Värde i märk. Valeur en marcs.											
			<i>Fr.</i>										
6 k ₁	vanilj kg.												
6 k ₂	saffran »												
6 k ₃	muskotblomma och -nötter »												
6 k ₄	neglikor och neglikeknopp »	493	3,00	1 479	420	1 199							
6 k ₅	ingefära »												
6 k ₆	lagerbär och lagerblad »												
6 k ₇	andra slag »												
	<i>tobak:</i>												
7 a ₁	oarbetad i blad »	3 179 017	0,90	2 861 115	2 358 830	2 579 433							
7 a ₂	d:o i stjälk »	189 774	0,40	75 910	111 309	123 362							
7 b ₁	cigarrer »	4	20,00	80	2	27							
7 b ₂	papyrosser »	2 179	12,00	26 148	1 841	2 398							
7 b _{3 a}	röktobak, karfvad eller spunnen tobak samt tobak i ringar eller karotter »	11 680	9,50	110 960	10 981	10 243							
7 b _{3 β}	snus »	10	4,70	47	9	6							
7 b _{3 γ}	tobakssås eller brissing »	—	—	—	—	—							
	IX. Dryckesvaror: mk	—	—	34 672	25 224	40 327							
	<i>brännviner:</i>												
1 a	arrack eller rack i fastager kg.	—	—	—	—	—							
1 b ₁	brännvin, franskt i d:o »	—	—	—	67	—							
1 b ₂	arrack och franskt brännvin i buteljer but.	—	—	—	4	200							
1 c ₁	konjak i fastager kg.	—	—	—	285	—							
1 c ₂	d:o i buteljer but.	61	4,25	259	36	99							
1 d ₁	rom i fastager kg.	—	—	—	—	—							
1 d ₂	d:o i buteljer but.	—	—	—	—	—							
	<i>med socker tillredda spritdrycker:</i>												
2 a	likörer but.	551	4,00	2 204	764	215							
2 b ₁	punsch i fastager kg.	—	—	—	—	—							
2 b ₂	d:o i buteljer but.	—	—	—	—	—							
2 c ₁	andra slag äfvensom vin-, konjaks- och romkulör i fastager kg.	32	1,40	45	38	206							
2 c ₂	andra slag i buteljer but.	646	1,00	646	266	730							

7					8		9		10		11		12		13		14		15											
Utrikes orter. — <i>Pays étrangers.</i>										Summa. — <i>Total.</i>										Statistisk nummer och bokstaf. Numéro et lettre de statistique.										
1900.					1899.					1898.					1900.						1899.					1898.				
Kvantitet. <i>Quantité.</i>		Värde i mark. <i>Valeur en marcs.</i>		1899.		1898.		Kvantitet. <i>Quantité.</i>		Värde i mark. <i>Valeur en marcs.</i>		1899.		1898.		Kvantitet. <i>Quantité.</i>		Värde i mark. <i>Valeur en marcs.</i>			1899.		1898.							
		<i>Smc</i>																												
160	70,00	11 200	133	178																										
250	80,00	20 000	135	208																										
1 435	5,50	7 893	630	881																										
2 045	1,00	2 045	1 799	1 838	12 125	48 827	41 830	49 462	6 k																					
3 405	1,25	4 256	3 911	7 319																										
4 286	0,40	1 714	4 101	4 292																										
51	4,70	240	25	—																										
1 147 837	3,50	4 017 430	483 074	436 785	4 326 854	6 878 545	2 841 904	3 016 218	7 a ₁																					
1 610 486	0,25	402 622	695 737	715 508	1 800 260	478 532	807 046	838 870	7 a ₂																					
16 411	14,60	239 601	12 911	13 987	16 415	239 681	12 913	14 014	7 b ₁																					
47	16,50	776	101	70	2 226	26 924	1 942	2 468	7 b ₂																					
967	9,50	9 187	814	651	12 647	120 147	11 795	10 894	7 b _{3 a}																					
81	4,00	324	69	56	91	371	78	62	7 b _{3 β}																					
—	—	—	—	18	—	—	—	18	7 b _{3 γ}																					
—	—	8 581 686	5 903 476	5 640 798	—	8 616 358	5 928 700	5 681 125	IX.																					
124 110	1,50	186 165	52 402	60 748	124 110	186 165	52 402	60 748	1 a																					
49	1,50	74	14	47	49	74	81	47	1 b ₁																					
747	2,00	1 494	665	1 126	747	1 494	669	1 326	1 b ₂																					
496 075	2,00	992 150	352 953	330 124	496 075	992 150	353 238	330 124	1 c ₁																					
413 976	4,75	1 966 386	285 027	239 496	414 037	1 966 645	285 063	239 595	1 c ₂																					
158 704	1,50	238 056	98 865	94 499	158 704	238 056	98 865	94 499	1 d ₁																					
30 932	3,00	92 796	25 146	22 366	30 932	92 796	25 146	22 366	1 d ₂																					
54 987	4,50	247 442	43 332	40 256	55 538	249 646	44 096	40 471	2 a																					
97	1,40	136	34	69	97	136	34	69	2 b ₁																					
9 537	2,00	19 074	8 839	5 033	9 537	19 074	8 839	5 033	2 b ₂																					
3 358	1,55	5 205	2 012	2 091	3 390	5 250	2 050	2 297	2 c ₁																					
40	1,00	40	11	54	686	686	277	784	2 c ₂																					

Statistisk nummer och bokstaf. Numero et lettre de statistique.	1 Varuslag. Désignation des marchandises.	2 3 4 5 6 Ryssland. — Russie.				
		1900.			1899.	1898.
		Kvantitet. Quantité.	Enhetsvärde. Valeur de l'unité.	Värde i mark. Valeur en marcs.		
			<i>Fr.</i>			
	<i>mjöd och malttillverkningar:</i>					
3 a ₁	mjöd och lipetz i fastager kg.	500	0,35	175	2 700	4 500
3 a ₂	d:o d:o i buteljer but.	480	0,30	144	450	1 425
3 b ₁	porter i fastager kg.	—	—	—	—	—
3 b ₂	d:o i buteljer but.	14	1,00	14	79	27
3 c ₁	öl i fastager kg.	—	—	—	—	600
3 c ₂	d:o i buteljer but.	1 963	0,50	982	2 716	3 020
3 d ₁	andra malttillverkningar i fastager kg.	8 500	1,20	10 200	100	—
3 d ₂	d:o d:o i buteljer . but.	—	—	—	183	362
	<i>viner:</i>					
4 a ₁	icke mousserande i fastager kg.	1 307	1,80	2 353	1 352	2 715
4 a ₂	d:o d:o i buteljer but.	2 884	3,00	8 652	2 416	4 662
4 b	mousserande eller champagne i buteljer but.	13	5,00	65	26	232
4 c	saft, försatt med sprit under 25 % sprithalt kg.	—	—	—	—	—
	<i>vatten:</i>					
5	mousserande och mineral- but.	mk	d. v.	4 665	4 371	5 483
	<i>ättika:</i>					
6	ättika och ättiksyrelösning kg.	14 228	0,30	4 268	10 994	20 567
	X. Apotekarevaror:	mk	—	8 407	13 066	12 073
1 a	æther, ej öfverstigande 0,72 spec. vigt vid + 15° C. kg.					
1 b	æther spirituosus, camphoratus, nitrosus och aceticus »					
2	alkohol och sprit förs. med andra ämnen för medicinskt bruk »					
3	blodiglar st.	mk	d. v.	8 407	13 066	12 073
4	galgantrot kg.					
5	charpie, färdig beredd och nässelgarn »					
6	insektpulver och flugpapper »					
7	öfriga tullfria apotekarevaror, ej skildt nämnda mk					

Statistisk nummer och bokstaf. Numero et lettre de statistique.	1 Varuslag. Désignation des marchandises.	2 3 4 5 6 Ryssland. — Russie.				
		1900.			1899.	1898.
		Kvantitet. Quantité.	Enhetsvärde. Valeur de l'unité.	Värde i märk. Valeur en marcs.		
			Smg.			
	XI. Ben, borst, horn, hår, tagel m, fl. djur- ämnen och tillverkningar deraf: mk	—	—	1 206 990	1 063 188	1 336 232
	<i>ben och horn, oarbetade:</i>					
1 a ₁	barder eller hvalfiskben, råa . . . kg.	}	}	}	}	}
1 a ₂	d:o d:o d:o renade el- ler kokta i stänger »					
1 a ₃	hjorthorn och fiskben, alla slag raspade »					
1 a ₄ a	elfenben, oarbetad »					
1 a ₄ β	d:o i skifvor »					
1 a ₅	ben, andra slag, oarbetade, råa, brända eller rifna »					
1 b	horn och klöfvar »	12 317	0,09	1 109	7 112	7 355
	<i>fjäder och dun:</i>					
2 a	fjäder »	41 920	1,00	41 920	70 857	} 98 806
2 b	dun »	359	2,20	790	4 564	
	<i>borst, hår och tagel, oarbetade:</i>					
3 a	borst »	2 309	5,00	11 545	5 447	9 872
3 b	kreaturshår »	426	0,30	128	417	874
3 c	menniskohår »	48	50,00	2 400	24	—
3 d	tagel »	998	3,00	2 994	4 667	8 851
	<i>arbeten af ben och horn:</i>					
4 a	benmjöl »	7 583 241	0,10	758 324	5 234 431	5 710 774
4 b	benspån och benkol »	191 514	0,36	68 945	109 982	139 357
4 c ₁	kammar »	} 8 663	} 11,00	} 95 293	} 6 661	} 12 618
4 c ₂	knappar »					
	<i>arbeten af borst, hår och tagel:</i>					
5 a ₁	målarepenslar kg.	}	}	}	}	}
5 a ₂	borstbinderiarbeten med infattning af opoleradt eller måladt trä eller jern »					
5 a ₃	d:o med infattning af poleradt eller lackeradt trä »					
5 b	skoplagg af nöthår »	136 710	1,50	205 065	196 543	141 198
5 c	menniskohår, arbetadt »	30	150,00	4 500	4	—

7			8			9			10			11			12		13		14		15	
Utrikes orter. — <i>Pays étrangers.</i>											Summa. — <i>Total.</i>										Statistisk nummer och bokstaf. Numéro et lettre de statistique.	
1900.						1899.			1898.			1900.				1899.		1898.				
Kvantitet. <i>Quantité.</i>		Enhetsvärde. <i>Valeur de l'unité.</i>	Värde i mark. <i>Valeur en mares.</i>			1899.			1898.			Kvantitet. <i>Quantité.</i>		Värde i mark. <i>Valeur en mares.</i>		1899.		1898.				
		<i>Inf.</i>																				
—		—	732 001			478 356			596 402			—		1 938 991		1 541 544		1 932 634		XI.		
—		—	—			—			—			—		—		—		—		—		
32		44,00	1 408			75			33			—		—		—		—		—		
29		1,75	51			118			54			30 310		17 855		264 183		270 815		1 a		
45		1,10	50			37			29			—		—		—		—		—		
291		50,00	14 550			208			146			—		—		—		—		—		
50		0,07	4			—			129			—		—		—		—		—		
26 414		0,12	316 968			23 581			19 518			38 731		318 077		30 603		26 873		1 b		
48 562		1,00	48 562			79 991			68 661			90 482		90 482		150 848		181 250		2 a		
8 607		2,20	18 935			3 835			13 783			8 966		19 725		8 399		—		2 b		
2 307		5,00	11 535			6 012			4 331			4 616		23 080		11 459		14 203		3 a		
362		0,50	181			585			1 634			788		309		1 002		2 508		3 b		
—		—	—			2			1			48		2 400		26		1		3 c		
13 172		3,00	39 516			17 123			15 825			14 170		42 510		21 790		24 676		3 d		
175		0,10	18			162 782			1 573			7 583 416		758 342		5 397 213		5 712 347		4 a		
48 531		0,30	17 471			31 481			130 985			240 045		86 416		141 463		270 342		4 b		
3 732		12,00	44 784			3 063			3 590			28 386		331 969		26 940		41 222		4 c		
15 991		12,00	191 892			17 216			25 014			—		—		—		—		—		
427		7,00	2 989			752			604			—		—		—		—		—		
3 018		4,50	13 581			3 229			3 469			5 872		25 903		8 393		12 211		5 a		
228		12,00	2 736			219			352			—		—		—		—		—		
5		3,50	18			7			15			136 715		205 083		196 550		141 213		5 b		
2		150,00	300			4			3			32		4 800		8		3		5 c		

Statistisk nummer och bokstaf. Nombro et lettre de statistique.	1 Varuslag. Designation des marchandises.	2 3 4 5 6 Ryssland. — Russie.				
		1900.			1899.	1898.
		Kvantitet. Quantité.	Enhetsvärde. Valeur de l'unité.	Värde i mark. Valeur en marcs.		
			<i>Fr.</i>			
5 d ₁	tyg af tagel kg.	} 1 397	4,00	5 588	1 284	2 774
5 d ₂	sikter och borstar af tagel »					
5 d ₃	tagelarbeten, andra slag »					
XII.	Hudar och skinn samt tillverkningar					
	deraf: mk	—	—	2 006 023	2 350 250	2 466 125
	<i>hudar, oberedda:</i>					
1 a	färskinn, ofärgade kg.	8 358	1,10	9 194	6 644	13 990
1 b	andra slag, våtsaltade »	235 071	1,00	235 071	112 158	171 785
1 c	andra slag, torra och torrsaltade »	—	—	—	6 700	962
1 d	hudaffall »	88	0,95	84	35	—
	<i>hudar, beredda:</i>					
2 a	mindre: får-, kalf- m. fl. »	16 363	6,60	107 996	21 246	17 618
2 b	större: ox-, ko-, häst-, svin- m. fl. »	24 095	4,20	101 199	64 062	65 975
2 c	lackeradt läder »	3 079	9,50	29 251	1 967	2 466
2 d	saffian, glacé och sämsk »	636	11,00	6 996	670	875
2 e	läderaffall »	225	1,75	394	457	—
	<i>lädertillverkningar:</i>					
3 a	skoplagg äfven halffärdiga af läder »	52 653	15,50	816 122	79 572	73 331
3 b	do. af trä med öfverkappning af läder »	—	—	—	42	191
3 c ₁	handskar, simpla, äfvensom till- skurna, men ej sydda »	11 622	20,00	232 440	11 907	14 573
3 c ₂	do af alla slags skinn äfvensom tillverkningar af sämsk och glacé »	1 598	80,00	127 840	2 156	2 937
3 d	sadelmakeriarbeten och kappsäckar »	24 778	6,00	148 668	20 798	29 328
3 e ₁	skärmar af läder till mössor »	} 6 295	6,00	37 770	7 564	17 249
3 e ₂	öfriga lädertillverkningar ej sär- skildt nämnda »					
3 e ₃	pergamient med genomstuckna hål »					
	<i>pelterier:</i>					
4 a	af zobél, svartbrun räf, iltis, chin- chilla, mård och svan »	} mk	d. v.	30 105	36 485	38 343
4 b	bisamskinn och -svansar »					
4 c	färgade får- och andra slags skinn »					

7					8					9					10					11					12					13					14					15				
Utrikes orter. — Pays étrangers.										Summa. — Total.										Statistisk nummer och bokstaf. Numero et lettre de statistique.																								
1900.					1899.					1898.					1900.						1899.					1898.																		
Kvantitet. Quantité.	Enhetsvärde. Valeur de l'unité.	Värde i mark. Valeur en marcs.	1899.	1898.	Kvantitet. Quantité.	Värde i mark. Valeur en marcs.	1899.	1898.	Kvantitet. Quantité.	Värde i mark. Valeur en marcs.	1899.	1898.	Kvantitet. Quantité.	Värde i mark. Valeur en marcs.	1899.	1898.																												
233	20,00	4 660	254	320	}	1 881	12 040	1 843	3 242	5 d																																		
143	8,00	1 144	290	148																																								
108	6,00	648	15	—																																								
—	—	6 508 402	6 340 101	7 480 492	—	8 514 425	8 690 351	9 946 617	XII.																																			
53 227	1,10	58 550	38 997	73 326	61 585	67 744	45 641	87 316	1 a																																			
2 188 201	1,20	2 625 841	2 054 527	2 177 467	2 423 272	2 860 912	2 166 685	2 349 252	1 b																																			
605 199	2,50	1 512 998	628 054	1 376 405	605 199	1 512 998	634 754	1 377 367	1 c																																			
—	—	—	108	—	88	84	143	—	1 d																																			
26 233	6,60	173 138	23 174	28 038	42 596	281 134	44 420	45 656	2 a																																			
96 453	5,00	482 265	107 629	88 274	120 548	583 464	171 691	154 249	2 b																																			
941	10,50	9 881	1 237	1 721	4 020	39 132	3 204	4 187	2 c																																			
1 117	14,00	15 638	1 470	1 292	1 753	22 634	2 140	2 167	2 d																																			
—	—	—	—	—	225	394	457	—	2 e																																			
49 734	19,00	944 946	49 890	51 257	102 387	1 761 068	129 462	124 588	3 a																																			
79	3,00	237	306	102	79	237	348	293	3 b																																			
—	—	—	—	—	11 622	232 440	11 907	14 573	3 c ₁																																			
1 826	120,00	219 120	2 235	2 220	3 424	346 960	4 391	5 157	3 c ₂																																			
3 423	8,50	29 096	2 767	2 100	28 201	177 764	23 565	31 428	3 d																																			
203	10,00	2 030	168	136	}	14 442	95 408	16 396	26 757	3 e																																		
7 944	7,00	55 608	8 664	9 372																																								
—	—	—	—	—																																								
34	d. v.	9 040	56	57	}	mk	226 005	220 306	177 452	4																																		
274	d. v.	8 676	287	236																																								
5 065	d. v.	178 184	5 047	4 508																																								

Statistisk nummer och bokstaf. Numero et lettre de statistique.	1 Varuslag. Désignation des marchandises.	2 3 4 5 6 Ryssland. — Russie.					
		1900.			1899.	1898.	
		Kvantitet. Quantité.	Enhetsvärde. Valeur de l'unité.	Värde i mark. Valeur en marcs.			
	<i>pelsfoder, muffar, mössor m. m.:</i>						
5 a	af zobel- m. fl. skinn kg.	}	mk	d. v.	122 893	80 793	111 272
5 b	af bisamskinn och -svansar »						
5 c	af får- och andra slags skinn »						
	<i>färdiga pelsar och andra skinnplagg:</i>						
6 a	af zobel- m. fl. skinn »	}	mk	d. v.	122 893	80 793	111 272
6 b	af bisamskinn och -svansar »						
6 c	af får- och andra slags skinn »						
	XIII. Lefvande växter och frön samt växt- ämnen och tillverkningar deraf, ej annorstädes nämnda: • mk	—	—	4 050 110	4 229 789	2 572 746	
	<i>levande växter:</i>						
1 a	blommor och blomsterlökar mk	—	d. v.	3 359	5 591	4 089	
1 b	andra slag »	—	d. v.	25 428	24 678	36 780	
	<i>frö:</i>						
2 a	kanariefrö kg.	8 885	0,50	4 443	6 103	6 412	
2 b	lin- och hämpfrö »	203 264	0,24	48 783	151 392	100 813	
2 c	höfrö, ss. klöfver, timotej, vicker m. m. »	26 832	1,00	26 832	39 414	75 679	
2 d	pionkärnor »	}	mk	d. v.	8 678	8 625	7 087
2 e	andra slag »						
	<i> kreatursfoder:</i>						
3 a	hö m. fl. foderväxter »	235 871	0,06	14 152	425 696	572 630	
3 b	hvetekli »	31 270 079	0,10	3 127 008	29 958 391	13 707 898	
3 c	rågkli »	1 824 810	0,10	182 481	2 979 683	1) 475 429	
3 d	oljekakor och andra slag »	3 758 389	0,13	488 591	4 893 650	6 472 526	
	<i>växtämnen, ej annorstädes nämnda:</i>						
4 a	halm, spån, bast, skafgräs m. m. »	156 506	0,20	31 301	103 818	123 268	
4 b	ris, rotting, rör m. m. »	28	1,40	39	412	24 620	
4 c	kardborrar till klädesberedning »	—	—	—	—	—	
4 d ₁	korkträd, oskuret »	110	0,75	83	3 456	12 040	
4 d ₂	korkaffall »	—	—	—	—	—	
4 e ₁	garfämnen »	2 005	0,09	180	2 360	—	
4 e ₂	garfämneextrakt och kino »	—	—	—	124	1 290	

1) Rågklimporten med jernväg hänföres till »kreatursfoder, andra slag».

Utrikes orter. — Pays étrangers.					Summa. — Total.					Statistisk nummer och bokstaf. Numero et lettre de statistique.				
1900.			1899.	1898.	1900.		1899.	1898.						
Kvantitet. Quantité.	Dahetsvärde. Valeur de l'article.	Värde i mark. Valeur en marcs.			Kvantitet. Quantité.	Värde i mark. Valeur en marcs.								
	<i>Små.</i>													
12	d. v.	1 157	29	28	mk	306 047	262 875	269 821	5-6					
1 359	d. v.	42 612	1 009	992										
4 094	d. v.	131 095	3 907	3 829										
—	—	—	2	—										
3	d. v.	100	11	23										
221	d. v.	8 190	123	337										
—	—	2 179 057	2 808 012	2 354 822						—	6 229 167	7 037 801	4 927 568	XIII.
—	d. v.	120 506	67 845	72 436						—	123 865	73 436	76 525	1 a
—	d. v.	175 623	168 747	151 181						—	199 051	193 425	187 961	1 b
5 609	0,50	2 805	5 518	4 786						14 494	7 248	11 621	11 198	2 a
1 176	0,24	282	1 849	945	204 440	49 065	153 241	101 758	2 b					
503 672	1,50	755 508	775 645	542 405	530 504	782 340	815 059	618 084	2 c					
3	3,00	9	—	—	mk	150 287	99 888	167 230	2 d-e					
47 200	3,00	141 600	30 421	53 381										
—	—	—	1 000	—	235 871	14 152	426 696	572 630	3 a					
985	0,10	99	501 697	1 621	31 271 064	3 127 107	30 460 088	13 709 519	3 b					
18 000	0,10	1 800	—	19 700	1 842 810	184 281	2 979 683	1) 495 129	3 c					
223 437	0,16	35 750	308 206	210 186	3 981 826	524 341	5 201 856	6 682 712	3 d					
149 106	0,20	29 821	140 506	164 352	305 612	61 122	244 324	287 620	4 a					
90 152	1,40	126 213	66 080	79 875	90 180	126 252	66 492	104 495	4 b					
1 523	1,20	1 828	3 127	3 655	1 523	1 828	3 127	3 655	4 c					
316 209	0,75	237 157	287 931	406 347	316 319	237 240	291 387	418 387	4 d ₁					
21 931	0,50	10 966	—	—	21 931	10 966	—	—	4 d ₂					
899 553	0,09	80 960	4 946 617	2 408 346	901 558	81 140	4 948 977	2 408 346	4 e ₁					
320 507	0,60	192 304	327 365	351 853	320 507	192 304	327 489	353 143	4 e ₂					

Statistisk nummer och bokstaf. Numero et lettre de statistique.	1 Varuslag. Désignation des marchandises.	Ryssland. — Russie.				
		1900.			1899.	1898.
		Kvantitet. Quantité.	Enhetsvärde. Valeur de l'unité.	Värde i märk. Valeur en marcs.		
			Frög.			
4 f ₁	trä- och torfkol kg.	} mk	d. v.	957	13 354	2 161
4 f ₂	torfströ och andra slag »					
	<i>tillverknningar:</i>					
5 a	golfmattor af simpla växtämnen »	2 278	0,55	1 253	1 991	5 126
5 b	mattor och säckar af bast »	131 005	0,20	26 201	162 408	176 559
5 c ₁	halm och spån i band och flätor »	} 40 427	1,40	56 598	51 955	33 694
5 c ₂	andra slag af halm och spån (utom hattar) »					
5 d ₁	korgmakeriarbeten »	} 1 057	4,70	4 968	2 637	10 977
5 d ₂	korgmakeriarbeten, finare, vägande mer än 425 gram st. »					
5 e	kork, skuren »	175	3,00	525	80	5
	<i>svamp:</i>					
6	bad- eller sjösvamp »	10	25,00	250	2	24
XIV.	Trävirke och träarbeten: mk	—	—	822 946	898 751	989 087
	<i>A. trävirke:</i>					
1	utländskt och välluktande kg.	} mk	d. v.	471 850	395 173	448 285
2	i skifvor eller fanér »					
3	andra slag mk					
	<i>B. träarbeten:</i>					
	<i>snickeri- och svarfveriarbeten:</i>					
1 a ₁	olackerade, obetsade och ofanerade, obeklädda kg.	} mk	d. v.	30 296	46 734	47 432
1 a ₂	d:o d:o, beklädda »					
1 b ₁	lackerade, betsade och fanerade, obeklädda »	mk	d. v.	152 945	179 298	252 647
1 b ₂	d:o d:o, beklädda »	mk	d. v.	77 920	84 023	118 292
1 c	förgyllda, försilfrade m. m. »	mk	d. v.	3 415	6 734	5 898
	<i>timmermansarbeten:</i>					
2	alla slag mk	—	d. v.	28 617	29 826	23 655
	<i>tumbinderiarbeten:</i>					
3	alla slag »	—	d. v.	16 257	43 680	37 084

7					8					9					10					11					12					13					14					15					Statistisk nummer och bokstav. Numero et lettre de statistique.
Utrikes orter. — Pays étrangers.										Summa. — Total.																																			
1900.					1899.					1898.					1900.					1899.					1898.																				
Kvantitet. Quantité.	Enhetsvärde. Valeur de l'unité.	Värde i mark. Valeur en marcs.							Kvantitet. Quantité.	Värde i mark. Valeur en marcs.																																			
{ 4 845	0,035	170	853	2 306	}	mk	23 930	33 373	22 257	4 f																																			
58 558	d. v.	22 803	68 298	61 216																																									
12 741	1,20	15 289	10 505	9 903	}	15 019	16 542	12 496	15 029	5 a																																			
4 040	0,80	3 232	4 283	4 267																																									
4 765	16,00	76 240	2 650	3 279	}	59 535	153 347	71 144	46 218	5 c-d ₁																																			
34	14,00	476	2	4																																									
14 309	1,40	20 033	16 537	9 241	}	14 068	66 120	21 081	25 613	5 d ₂																																			
13 011	4,70	61 152	18 444	14 636																																									
15 627	3,00	46 881	5 198	6 913	}	15 802	47 406	5 278	6 918	5 e																																			
782	25,00	19 550	1 124	1 889																																									
—	—	969 055	1 258 383	1 502 608	}	—	1792 001	2 157 134	2 491 695	XIV.																																			
120 664	d. v.	55 555	148 037	242 428																																									
13 958	d. v.	18 073	13 840	58 648	}	mk	679 022	616 812	771 984	1-3																																			
—	d. v.	133 544	135 796	163 821																																									
{ 126 007	d. v.	108 656	126 024	167 888	}	mk	143 621	165 765	203 155	1 a																																			
2 378	d. v.	4 669	2 807	4 381																																									
159 398	d. v.	321 726	175 357	179 802	}	mk	474 671	530 367	574 379	1 b ₁																																			
15 980	d. v.	62 954	25 569	17 977																																									
10 677	d. v.	43 814	11 205	12 828	}	mk	47 229	48 263	39 539	1 c																																			
—	—	117 19	13 770	12 193																																									
—	—	166 870	337 702	339 316	}	—	183 127	381 382	576 400	3																																			
—	—	—	—	—																																									

Statistisk nummer och bokstaf. Numero et lettre de statistique.	1 Varuslag. Désignation des marchandises.	2 3 4 5 6 Ryssland. — Russie.				
		1900.			1899.	1898.
		Kvantitet. Quantité.	Enhetsvärde. Valeur de l'unité.	Värde i mark. Valeur en marcs.		
	<i>träsnideriarbeten vägande mer än 425 gr. st.:</i>		<i>Frfg.</i>			
4 a	förgyllda eller försilfrade kg.	} mk	d. v.	7 586	8 300	8 968
4 b	andra slag »					
5	<i>träpligg</i> »		15 637	0,82	12 822	11 596
	<i>träarbeten andra slag:</i>					
6 a ₁	borststommar af trä, olackerade . . »	} mk	d. v.	21 238	95 474	31 730
6 a ₂	d:o d:o lackerade . . »					
6 b ₁	ramar, oinfattade »					
6 b ₂	d:o infattade mk					
	XV. Trämassa och papper samt pappers-					
	arbeten: mk	—	—	140 678	132 131	158 930
	<i>trämassa:</i>					
1	trä- och pappersmassa, stenpapp m. m. kg.	—	—	—	3	—
	<i>papp:</i>					
2 a	papp »	8 032	0,25	2 008	4 118	5 417
2 b	asfaltfilt och tjärad förhydningsfilt »	45 096	0,23	10 372	51 078	44 959
	<i>papper:</i>					
3 a ₁	press-, förhydnings- och takpapper »	} 487	0,25	122	1 302	13 232
3 a ₂	papper belagt med smergel, glas eller sand »					
3 b ₁	kardus-, makulatur-, sug- och läsk- »	} 36 770	0,60	22 062	36 730	63 877
3 b ₂ -c ₁	tapet- och tryck- »					
3 c ₂	konsept- »					
3 d ₁	skrif- och hvitt glans- »	} 28 438	1,00	28 438	25 763	16 806
3 d ₂	post- samt papper till spelkort . . »					
3 d ₃	glaceradt krit- samt blankettpapper »					
3 d ₄	rit- och notpapper, symönster samt oglaseradt kritpapper »					
3 d ₅	andra finare slag »					
	<i>arbeten af papper och papp:</i>					
4 a	papperstapeter och bårder »	7 979	1,50	11 969	4 816	6 271

Statistisk nummer och bokstav. Numero et lettre de statistique.	1 Varuslag. Designation des marchandises.	Ryssland. — Russie.				6	
		1900.			1899.		1898.
		Kvantitet. Quantité.	Enhetsvärde. Valeur de l'unité.	Värde i mark. Valeur en marks.			
			Smc.				
4 b ₁	af pappmassa, omålade och olacke- rade kg.	} mk	d. v.	65 594	62 176	78 231	
4 b ₂	d:o, målade, lackerade m. m. »						
4 c	askar af papp. »						
4 d	etiketter »						
4 e	andra slag, ej särskildt nämnda . . . »						
5	papp- och pappersaffall. »	—	—	—	—	—	
XVI.	Spånadsämnen: mk	—	—	1 679 503	1 887 462	1 782 740	
1 a	fårull, ofärgad kg.	} 5 101	3,50	17 854	10 870	30 013	
1 b	fårull, färgad »						
1 c	schoddy och ylleaffall »						
2 a	silke, rått och silkesvadd »	—	—	—	—	—	
2 b	silkesaffall och flocksilke »	—	—	—	—	—	
3 a	bomull, rå, ofärgad »	} 1 687	1,40	2 362	2 276	7 049	
3 b	d:o färgad »						
3 c	bomullstrassel »						
4	bomullsvadd »	2 379	1,80	4 282	4 357	7 159	
5 a	lin »	1 020 283	0,85	867 241	1 129 385	} 1 070 089	
5 b	linblår »	124 871	0,60	74 923	3 253		
6 a	hampa »	65 947	0,75	49 460	123 386	} 248 326	
6 b	hampblår »	62 067	0,50	31 034	245 804		
7 a	jute »	—	—	—	—	—	
7 b	juteblår »	148 533	0,25	37 133	650	—	
8	lumpor »	1 590 998	0,30	477 299	1 713 321	1 581 004	
9	dref och drefmat »	336 901	0,35	117 915	427 167	564 747	
XVII.	Garn och tråd samt repslageri- arbeten: mk	—	—	1 801 387	1 455 801	1 966 913	
	<i>garn och tråd:</i>						
1 a ₁ a	af bomull, oblekt eller blekt . . . kg.	} 2 231	2,80	6 247	898	3 892	
1 a ₁ β	d:o färgadt »						
1 a ₂	d:o tvinnadt eller tråd »	32 329	8,00	258 632	49 442	77 081	

Statistisk nummer och boksnit. Numero et lettre de statistique.	1 Varuslag. Désignation des marchandises.	Ryssland. — Russie.					
		1900.			1899.	1898.	
		Kvantitet. Quantité.	Enhetsvärde. Valeur de l'unité.	Värde i mark. Valeur en marcs.			
			<i>Fmg.</i>				
1 b ₁	af linne- hampa eller jute, oblekt eller blekt, färgadt eller ofärgadt kg.	139 472	4,00	557 888	78 233	103 909	
1 b ₂	d:o tvinnadt eller tråd »	12 411	6,00	74 466	9 211	23 129	
1 c ₁	af ull, ofärgadt »	39	4,50	176	275	1 002	
1 c ₂	d:o färgadt »						
1 d	sysilke »	19	60,00	1 140	5	86	
1 e	segelgarn »	19 753	1,20	23 704	36 042	15 903	
<i>repslagerarbeten:</i>							
2	rep och tåg utom af metall »	976 815	0,90	879 134	744 370	813 768	
XVIII. Väfnader: mk		—	—	5 398 666	5 154 782	9 137 859	
<i>band, broderduk, spetsar och tyll:</i>							
1 a ₁ a	bänd och sniljor af silkessammet, -plysch och helsiden kg.	}	mk	d. v.	74 424	60 435	76 046
1 a ₁ β	d:o d:o af halvesiden »						
1 a ₂	d:o d:o af ylle »						
1 a ₃	d:o d:o andra slag »						
1 b ₁	broderduk (kanevas och stramalj) af silke »						
1 b ₂	d:o d:o af ylle »						
1 b ₃	d:o d:o andra slag »						
1 b ₄	tapisseriarbeten med 20% tullför- höjning »						
1 c	siktduk och sikter af silke och ylle »						
1 d ₁	spetsar af bomull »						
1 d ₂	d:o andra slag och blonder . . »						
1 e ₁	tyll af bomull »						
1 e ₂	d:o andra slag »						
2	<i>fiskenät</i> »						
<i>tyger och dukar:</i>							
<i>af bomull:</i>							
3 a ₁	bokbindarecloth »	}	}	}	}	}	}
3 a ₂	felb, plysch och sammet »						
3 a ₃ a	täta, andra slag, enfärgade »						
3 a ₃ β	d:o d:o brokiga »						
3 a ₄	segelduk »	731 313	5,00	3 656 565	723 647	1 304 841	

7					8					9					10					11					12					13					14					15				
Utrikes orter. — Pays étrangers.										Summa. — Total.										Statistisk nummer och bokstaf. Numero, et lettre de statistique.																								
1900.					1899.					1898.					1900.						1899.					1898.																		
Kvantitet. Quantité.		Enhetsvärde. Valeur de l'unité.		Värde i mark. Valeur en marcs.	1899.		1898.			Kvantitet. Quantité.		Värde i mark. Valeur en marcs.		1899.			1898.																											
		Smc.																																										
15 416	5,50	84 738	18 993	20 742	154 888	642 676	97 226	124 651	1 b ₁																																			
2 452	8,00	19 616	2 070	3 503	14 863	94 082	11 281	26 632	1 b ₂																																			
363 795	4,00	1 455 180	387 329	316 601	752 710	4 352 482	717 937	624 822	1 c																																			
388 876	7,45	2 897 126	330 333	307 219																																								
4 932	60,00	295 920	2 650	3 382	4 951	297 060	2 655	3 468	1 d																																			
112 713	2,00	225 426	134 264	134 727	132 466	249 130	170 306	150 630	1 e																																			
405 331	0,75	303 998	687 882	652 046	1 382 146	1 183 132	1 432 252	1 465 814	2																																			
—	—	8 899 779	8 872 851	10 005 895	—	14 298 445	14 027 633	19 143 754	XVIII.																																			
681	140,00	95 340	430	349																																								
4 140	70,00	289 800	5 656	5 218																																								
20 372	16,00	325 952	17 880	19 514																																								
12 206	13,00	158 678	13 950	14 893																																								
1 863	15,00	27 945	1 957	1 663																																								
5 811	7,00	40 677	5 249	5 099	mk	1 212 304	1 234 644	1 228 862	1																																			
1 551	52,00	80 652	1 308	1 198																																								
11	23,50	259	11	10																																								
2 139	36,00	77 004	2 077	2 740																																								
161	60,00	9 660	200	256																																								
374	17,00	6 358	355	490																																								
269	95,00	25 555	269	258																																								
5 062	12,00	60 744	3 903	2 301	21 762	261 144	11 962	9 415	2																																			
7 443	6,50	48 380	6 353	5 242																																								
5 611	13,00	72 943	5 862	5 253																																								
116 562	7,50	874 215	92 885	97 624	901 038	5 013 084	878 685	1 457 452	3 a																																			
37 526	9,00	337 734	48 973	43 232																																								
2 583	9,00	23 247	965	1 260																																								

Statistisk nummer och bokstav. Nombro et lettre de statistique.	1 Varuslag. Designation des marchandises.	2 3 4 5 6 Ryssland. — Russie.				
		1900.			1899.	1898.
		Kvantitet. Quantité.	Enhetsvärde. Valeur de l'unité.	Värde i märk. Valeur en marcs.		
			<i>Smc.</i>			
3 b ₁	skira kg.	1 502	7,50	11 265	4 326	3 134
3 b ₂	med silkesränder med 20 % tullförhöjning. »					
	<i>af ylle och halfylle:</i>					
	<i>valkade:</i>					
4 a ₁ a	kläde och halfkläde »	8 453	9,00	76 077	7 773	14 316
4 a ₁ β	soldatkläde »	19 079	3,10	59 145	30 093	38 834
4 a ₂ a	flanell och boj »	56 798	9,50	539 581	100 887	208 420
4 a ₂ β	fris, filter och hästtäckan »					
4 a ₂ γ	turkiska schawlar »					
4 a ₂ δ	maskinfilt, pressduk m. m. »					
4 a ₂ ϑ	valkade, andra slag »					
	<i>ovalkade:</i>					
4 b ₁	skira »	31 366	9,00	282 294	50 015	94 848
4 b ₂	flaggduk »					
4 b ₃	ovalkade, andra slag och plysch »					
4 b ₄	d:o d:o med silkesränder med 20 % tullförhöjning »					
4 c ₁	yllemattor, väfda »	5 716	4,00	22 864	8 758	9 977
4 c ₂	d:o filtade »	48 647	0,75	36 485	64 981	52 748
4 d	voilock »					
	<i>af lin, hampa och jute:</i>					
5 a ₁	kammarduk, batist och linon »	20 271	9,00	182 439	21 178	22 962
5 a ₂	lärfelt, alla slag »					
5 a ₃	damast och dräll »					
5 a ₄	andra finare slag och plysch »	31 414	2,50	78 535	35 478	34 036
5 b ₁	segelduk och mattväfnad »					
5 b ₂ a	bolstervar »	20 400	4,00	81 600	5 825	8 528
5 b ₂ β	grof säckväf »					
5 b ₂ γ	gröfre hamp- och juteväfnader, andra slag »					
	<i>af hel- och halvesiden:</i>					
	<i>af helsiden:</i>					
6 a ₁	skira »	429	100,00	42 900	480	1 125
6 a ₂	felb och plysch »					
6 a ₃	andra slag och sidensammet »					

7					8					9					10					11					12					13					14					15				
Utrikes orter. — Pays étrangers.										Summa. — Total.										Statistisk nummer och boksnit. Nomspe et lettre de statistique.																								
1900.					1899.					1898.					1900.										1899.					1898.														
Kvantitet. Quantité.		Enhetsvärde. Valeur de l'unité.		Värde i mark. Valeur en marcs.		1899.		1898.		Kvantitet. Quantité.		Värde i mark. Valeur en marcs.		1899.		1898.																												
1 788	20,00	35 760	1 431	1 938	3 613	51 224	6 232	5 919	3 b																																			
323	13,00	4 199	475	847																																								
1 808	20,00	36 160	1 805	2 325	10 261	112 237	9 578	16 641	4 a ₁ a																																			
—	—	—	—	—	19 079	59 145	30 093	38 834	4 a ₁ β																																			
7 938	15,50	123 039	6 933	6 665																																								
8 153	8,50	69 301	10 308	9 793																																								
—	—	—	—	—	214 346	2 385 178	269 816	396 190	4 a ₂																																			
72 092	8,50	612 782	84 401	82 091																																								
69 365	15,00	1 040 475	67 287	89 221																																								
40	32,00	1 280	42	117																																								
1 117	20,00	22 340	1 064	3 182																																								
170 060	13,00	2 210 780	173 862	272 033	208 878	2 655 184	231 885	378 739	4 b																																			
6 295	22,00	138 490	6 902	8 559																																								
14 229	4,00	56 916	21 441	18 167	20 146	80 283	30 525	28 878	4 c																																			
201	2,50	503	326	734																																								
3 789	1,00	3 789	2 878	3 410	52 436	40 274	67 859	56 158	4 d																																			
79	25,00	1 975	5	7																																								
4 054	9,00	36 486	3 187	3 512	25 586	233 857	26 420	27 883	5 a																																			
773	12,00	9 276	705	582																																								
409	9,00	3 681	1 345	820																																								
19 799	1,00	19 799	18 887	19 698	51 213	98 334	54 365	53 734	5 b ₁																																			
2 980	4,70	14 006	2 787	2 929																																								
483 585	0,90	435 227	568 671	483 739	510 491	551 989	580 054	499 399	5 b ₂																																			
3 526	6,00	21 156	2 771	4 203																																								
607	250,00	151 750	347	278																																								
266	100,00	26 600	210	251	5 218	612 850	3 727	3 846	6 a																																			
3 916	100,00	391 600	2 690	2 192																																								

Statistisk nummer och boksnaf. Numero et lettre de statistique.	1 Varuslag. <i>Désignation des marchandises.</i>	2 3 4 5 6 Ryssland. — Russie.				
		1900.			1899.	1898.
		Kvantitet. <i>Quantité.</i>	Enhetsvärde. <i>Valeur de l'unité.</i>	Värde i mark. <i>Valeur en marcs.</i>		
	<i>af halvsiden:</i>		<i>Smc.</i>			
6 b ₁	felb och plysch kg.	993	50,00	49 650	772	1 566
6 b ₂	andra slag »					
7	mattor af olika ämnen belagda med tjock oljefärg, linoleum, baulinicon m. fl. »	4 442	1,00	4 442	32 566	60 132
XIX.	Färdiga kläder och diverse manufaktur-					
	varor af spånadsämnen: mk	—	—	2 083 477	2 601 791	2 866 871
	<i>kläder:</i>					
1 a	lifräddningskläder kg.	—	—	—	—	27
1 b	fruntimmerskappor och öfverplagg utan pelsverk. »	2 031	20,00	40 620	8 450	2 203
1 c ₁	andra slag och sydda föremål af hel- och halvsiden »	96	50,00	4 800	552	745
1 c ₂	d:o d:o af ylle och halfylle »	44 465	16,00	711 440	73 293	79 151
1 c ₃	d:o d:o af bomull, linne, hampa el- ler jute »	46 990	14,00	657 860	32 524	44 081
2 a	mössor utan pelsverk st.	63 549	1,50	95 324	88 671	109 605
	<i>hattar, obeklädda:</i>					
2 b ₁	af ull, hår, filt, felb eller silke . . st.	10 534	4,00	42 136	23 051	42 920
2 b ₂	af halm kg.	333	40,00	13 320	580	674
2 b ₃	andra slag »					
	<i>hattar, beklädda:</i>					
2 c ₁	af ull, hår, filt, felb eller silke . . st.	—	—	—	3	—
2 c ₂	af halm kg.	—	—	—	90	19
2 c ₃	andra slag »					
2 d	hattstommar »	170	14,00	2 380	—	90
	<i>strumpväfveri- och snörmakeriarbeten:</i>					
3 a ₁	strumpväfveriarbeten af siden . . . »	37 066	10,00	370 660	44 490	62 934
3 a ₂	d:o af ylle »					
3 a ₃	d:o af andra ämnen »					

7					8					9					10					11					12					13					14					15				
Utrikes orter. — Pays étrangères.										Summa. — Total.										Statistisk nummer och bokstaf. Numéro et lettre de statistique.																								
1900.					1899.					1898.					1900.						1899.					1898.																		
Kvantitet. Quantité.		Enhetsvärde. Valeur de l'unité.		Värde i mark. Valeur en marcs.	1899.		1898.			Kvantitet. Quantité.		Värde i mark. Valeur en marcs.		1899.			1898.																											
		<i>Smc.</i>																																										
{		605		40,00	24 200		635			718		{		6 774			462 050		9 078			12 113		6 b.																				
		5 176		75,00	388 200		7 671			9 829																																		
		581 082		0,80	464 866		592 261			624 406		585 524		469 308		624 827			684 538		7																							
—		—		—	3 594 042		3 210 421			2 817 443		—		5 677 519		5 812 212			5 684 314		XIX.																							
		3		11,80	35		15			11		3		35		15			38		1 a																							
		28 042		21,00	588 882		19 851			19 624		30 073		629 502		28 301			21 827		1 b																							
		3 714		55,00	204 270		3 540			3 557		3 810		209 070		4 092			4 302		1 c ₁																							
		12 825		27,00	346 275		11 176			10 741		57 290		1 057 715		84 469			89 892		1 c ₂																							
		51 079		18,00	919 422		55 274			47 744		98 069		1 577 282		87 798			91 825		1 c ₃																							
		4 814		2,00	9 628		7 677			8 179		68 363		104 952		96 348			117 784		2 a																							
		14 378		4,00	57 512		15 529			16 467		24 912		99 648		38 580			59 387		2 b ₁																							
{		560		47,00	26 320		756			607		{		1 988			77 965		2 217			1 949		2 b ₂₋₃																				
		1 095		35,00	38 325		881			608																																		
		153		6,00	918		67			89		153		918		70			89		2 c ₁																							
{		8		82,00	656		15			8		{		36			2 336		135			53		2 c ₂₋₃																				
		28		60,00	1 680		30			26																																		
		895		14,00	12 530		1 318			2 210		1 065		14 910		1 318			2 300		2 d																							
{		318		42,00	13 356		338			498		{		108 418			1 298 246		119 634			121 769		3 a																				
		16 607		19,00	315 533		17 406			17 811																																		
		54 427		11,00	598 697		57 400			40 526																																		

Statistisk nummer och bokstav. Numero et lettre de statistique.	1 Varuslag. Désignation des marchandises.	2 3 4 5 6 Ryssland. — Russie.					
		1900.			1899.	1898.	
		Kvantitet. Quantité.	Enhetsvärde. Valeur de l'unité.	Värde i märk. Valeur en marcs.			
			<i>Frk.</i>				
3 b ₁	snörmakeriarbeten af siden kg.	}	611	10,00	6 110	1 779	1 041
3 b ₂	d:o af ylle »						
3 b ₃	d:o af andra ämnen »						
3 c	hängslen och strumpeband »	4 114	12,00	49 368	2 733	3 227	
3 d	ljus- och lampvekar »	1 223	5,00	6 115	4 438	4 504	
	<i>paraplyer och parasoller:</i>						
4 a ₁	paraplyer af siden st.	—	—	—	12	234	
4 a ₂	d:o af ylle »	210	3,00	630	422	707	
4 a ₃	d:o andra slag och paraplystommar »	9 202	2,00	18 404	19 244	18 804	
4 b ₁ a	parasoller af siden, dubbla »	}	—	—	70	486	
4 b ₁ β	d:o d:o enkla »						
4 b ₂	d:o af ylle »	—	—	—	56	—	
4 b ₃	d:o andra slag och parasollsstommar »	253	1,50	380	2 612	2 610	
	<i>diverse manufakturvaror:</i>						
5 a	bandager, kirurgiska, ej särskildt nämnda kg.	—	—	—	—	28	
5 b	knappar af tyg »	25	9,40	235	177	323	
5 c	sängkläder, stoppade eller försedda med ressorter »	21 625	2,40	51 900	27 591	32 102	
5 d	säckar af grof väf st.	13 105	0,90	11 795	34 735	35 004	
5 e	slangar och ämbaren af lin- eller hampväf kg.	1) —	—	—	1) —	1) —	
XX.	Gummi, guttapercha, tjära m. fl. hartsartade ämnen och tillverk- ningar deraf: mk	—	—	2 841 204	3 056 741	2 839 853	
	<i>råämnen och halffabrikat:</i>						
1 a ₁	asfalt fast form kg.	}	340	0,08	27	565	593
1 a ₂	asfaltbeck »						
1 b ₁	gummi och guttapercha, oarbetade eller upplösta »	}	1 352	17,00	22 984	970	1 690
1 b ₂	vax och ympvax, oarbetade »						
1 b ₃	paraffin »						

1) Hänförd till XVIII 5 b₂. 2) Hänförd till XXI 4.

Statistisk nummer och boksnr. Nombro et lettre de statistique.	1 Varuslag. Désignation des marchandises.	2 3 4 5 6 Ryssland. — Russie.				
		1900.			1899.	1898.
		Kvantitet. Quantité.	Enhetsvärde. Valeur de l'unité.	Värde i mark. Valeur en marcs.		
			<i>Fmg.</i>			
1 c ₁ a	gummiarabicum, -dragant, -gutta, schellack m. m. kg.	} mk	d. v.	981	725	2 477
1 c ₁ β	kamfert »					
1 c ₂	rökharts (wirak) »					
1 c ₃	bensoeharts, grå ambra samt tolu- och perubalsam. »					
1 c ₄ a	harts eller colofonium »					
1 c ₄ β	harpoes eller gallipot och karbo- lineum »					
1 c ₅	bernsten, sjöskum och perlemor, oarbetade. »					
1 d ₁	lackfernissa af sprit »	5 853	2,75	16 096	5 126	11 118
1 d ₂	d:o af olja »	2 620	2,00	5 240	6 160	26 521
1 e ₁	stenkols- och asfalttjära hl.	1 075	9,50	10 213	146	126
1 e ₂	beck och beckolja »	439	26,00	11 414	727	517
1 e ₃	ryssolja och björktjära kg.	9 208	0,32	2 947	18 045	39 847
1 e ₄	tjära af annat slag hl.	324	18,00	5 832	901	160
	<i>tillverknningar:</i>					
2 a	af asfalt kg.	—	—	—	—	—
2 b ₁	kammar af guttapercha »	¹⁾ —	—	—	¹⁾ —	¹⁾ —
2 b ₂	tyg af gummi eller guttapercha. »	134	7,00	938	50	196
2 b ₃	kläder af d:o d:o »	4 899	17,50	85 733	3 709	4 643
2 b ₄	fotbeklädnad af d:o d:o »	279 977	8,50	2 379 805	300 808	314 043
2 b ₅	tillverknningar af d:o d:o för medi- cinska och kirurgiska behof. »	} 30 861	7,00	216 027	44 340	32 762
2 b ₅ a	andra slag af d:o d:o utan tillbland- ning af främmande ämnen »					
2 b ₅ β	d:o d:o d:o med tillblandning af främmande ämnen »					
2 c ₁	vaxduk af silke, vaxtaft »	} 4 744	3,25	15 418	5 061	4 416
2 c ₂	skärmar och tillbehör af vaxduk till mössor »					
2 c ₃	vaxduk, andra slag och spattlad målarduk »					
2 c ₄	figurer och anat. atbildningar af vax »	} ²⁾ —	—	—	²⁾ —	²⁾ —
2 c ₅	andra vaxtillverknningar (utom ljus) »					

¹⁾ Hänförd till XI 4 c. ²⁾ Hänförd till XXI 5 d.

Utrikes orter. — Pays étrangers.					Summa. — Total.				Statistisk nummer och boksnaf. Numero et lettre de statistique.
1900.			1899.	1898.	1900.		1899.	1898.	
Kvantitet. Quantité.	Enhetsvärde. Valeur de l'unité.	Värde i mark. Valeur en marcs.			Kvantitet. Quantité.	Värde i mark. Valeur en marcs.			
	<i>Smc</i>								
44 439	3,50	155 537	41 985	35 985					
4 681	5,50	25 746	4 729	5 181					
64	2,50	160	28	97					
241	21,00	5 061	156	325					
1 615 300	0,30	484 590	1 440 804	1 234 029	mk	700 878	631 827	514 470	1 c
63 985	0,45	28 793	50 125	29 961					
1	10,00	10	—	117					
9 298	3,00	27 894	10 199	9 201	15 151	43 990	15 325	20 319	1 d ₁
55 214	2,50	138 035	63 407	61 156	57 834	143 275	69 567	87 677	1 d ₂
28 432	11,50	327 543	35 868	24 835	29 557	337 756	36 014	24 961	1 e ₁
420	30,00	12 600	54	124	859	24 014	781	641	1 e ₂
74	0,32	24	6	—	9 282	2 971	18 051	39 847	1 e ₃
1 109	22,00	24 398	11	45	1 433	30 230	912	205	1 e ₄
—	—	—	—	—	—	—	—	—	2 a
) —	—	—) —) —) —	—) —) —	2 b ₁
370	5,75	2 128	345	817	504	3 066	395	1 013	2 b ₂
6 742	16,00	107 872	5 213	3 249	11 641	193 605	8 922	7 892	2 b ₃
75	7,50	563	40	103	280 052	2 380 368	300 848	314 146	2 b ₄
1 394	17,50	24 395	1 293	1 198					
8 691	11,00	95 605	8 646	9 087	50 380	411 495	67 365	52 887	2 b ₅₋₆
9 434	8,00	75 472	13 086	9 840					
55	9,00	495	61	6					
990	3,50	3 465	1 395	2 626	51 695	225 955	37 619	51 489	2 c ₁₋₃
45 906	4,50	206 577	31 102	44 441					
113	17,50	1 978	159	143	113	1 978	159	143	2 c ₄
346	9,40	3 252	233	126	346	3 252	233	126	2 c ₅

Statistisk nummer och bokstaf. Numero et lettre de statistique.	1 Varuslag. Designation des marchandises.	2 3 4 5 6 Ryssland. — Russie.				
		1900.			1899.	1898.
		Kvantitet. Quantité.	Enhetsvärde. Valeur de l'unité.	Värde i mark. Valeur en marcs.		
			<i>Tmg.</i>			
2 d	lack, sigill- samt sigillbarts kg.	6 159	2,20	13 550	5 533	4 282
2 e ₁	lin, husbloss och gelatine »	3 423	8,00	27 384	1 605	4 038
2 e ₂	d:o, andra slag »	33 269	0,80	26 615	18 068	21 341
XXI. Oljor och fetter samt tillverkningar						
	deraf: mk	—	—	4 997 490	4 086 869	3 732 817
1 a	hampolja kg.	42 698	0,73	31 170	45 909	40 283
1 b ₁	linolja, okokt. »	740 104	0,70	518 073	649 467	624 849
1 b ₂	kokade oljor eller målarefornissa »	583 383	0,72	420 036	499 657	705 699
1 c	rofolja »	1 000	0,65	650	2 375	756
1 d ₁	bom- eller olivolja i fastager »	870	0,93	809	102	30
1 d ₂	d:o d:o i flaskor »					
1 e ₁	kokos- och palmolja »	52 793	0,60	31 676	44 620	36 053
1 e ₂	palmkärnolja »					
1 e ₃	andra slag, feta, icke flygtiga »					
2 a	mineraloljor, råa »	315 227	0,18	56 741	343 590	381 394
2 b ₁	petroleum »	19 011 354	0,18	3 422 044	19 327 227	17 248 916
2 b ₂	benzin, fotogen m. fl. lysolja »	31 283	0,30	9 385	20 513	29 349
2 b ₃	maskinolja »	1 772 075	0,18	318 974	1 378 582	1 268 506
2 b ₄	rectificerade oljor, andra slag »	1 638	0,30	491	11 530	29 704
2 c	terpentin och terpentinolja »	38 024	0,45	17 111	40 824	38 294
2 d ₁	smörja till rakstriglar och till me-	177 517	0,25	44 379	341 788	387 339
2 d ₂	tallers polering »					
2 d ₂	maskin- och vagnsmörja, kitt m. m. »					
3 a	stearin »	1 130	1,05	1 187	—	—
3 b ₁	ister och späck »	8 070	1,20	9 684	9 929	5 401
3 b ₂	talg »	21 970	0,64	14 061	22 446	27 682
3 b ₃	märg, icke renad »	—	—	—	—	—
3 c ₁	tran och spermaceti »	3 334	0,60	2 000	8 309	10 909
3 c ₂	spermacetiolja ¹⁾ »	—	—	—	—	—
	<i>glycerin:</i>					
4	rå eller renad »	1 098	1,75	1 922	1 106	4 148
	<i>ljus:</i>					
5 a	palm- »	210	1,18	248	180	286
5 b	paraffin- »	20	1,90	38	177	329

¹⁾ Hänförd till XXI 1 e₁.

7					8					9					10					11					12					13					14					15				
Utrikes orter: — <i>Pays étrangers.</i>										Summa. — <i>Total.</i>										Statistisk nummer och boksnr. <i>Numero et lettre de statistique.</i>																								
1900.					1899.					1900.					1899.															1898.														
Kvantitet. <i>Quantité.</i>		Enhetsvärde. <i>Valeur de l'unité.</i>		Värde i mark. <i>Valeur en marcs.</i>	1899.		1898.			Kvantitet. <i>Quantité.</i>		Värde i mark. <i>Valeur en marcs.</i>		1899.			1898.																											
5 603	5,00	28 015	4 063	4 947	11 762	41 565	9 596	9 229	2 d																																			
8 294	5,50	45 617	6 792	10 617	11 717	73 001	8 397	14 655	2 e ₁																																			
341 415	0,68	232 162	276 059	316 029	374 684	258 777	294 127	337 370	2 e ₂																																			
—	—	2 369 364	2 332 185	2 905 928	—	7 366 854	6 419 054	6 638 745	XXI.																																			
30	0,60	18	53	—	42 728	31 188	45 962	40 283	1 a																																			
14 935	0,60	8 961	133 550	24 053	755 039	527 034	783 017	648 902	1 b ₁																																			
8 244	0,66	5 441	6 181	9 847	591 627	425 477	505 838	715 546	1 b ₂																																			
13 877	0,55	7 632	17 303	43 123	14 877	8 282	19 678	43 879	1 c																																			
340 253	0,85	289 215	307 337	450 545	350 253	317 414	315 512	459 714	1 d																																			
9 130	3,00	27 350	8 073	9 139																																								
156 093	0,90	140 484	148 660	123 819	533 624	417 846	391 418	468 546	1 e																																			
261 817	0,65	170 181	122 245	234 446																																								
62 921	1,20	75 505	75 893	74 228	352 797	64 255	399 528	503 072	2 a																																			
37 570	0,20	7 514	55 938	121 678																																								
101 842	0,16	16 295	281 439	247 744	19 113 196	3 438 339	19 608 666	17 496 660	2 b ₁																																			
106 346	0,55	58 490	48 967	92 722	137 629	67 875	69 480	122 071	2 b ₂																																			
478 989	0,40	191 596	332 615	248 976	2 251 064	510 570	1 711 197	1 517 482	2 b ₃																																			
36 403	0,45	16 384	39 133	31 186	38 046	16 875	50 663	60 890	2 b ₄																																			
39 694	0,70	27 786	43 997	33 153	77 718	44 897	84 821	71 447	2 c																																			
7 800	1,00	7 800	3 737	5 324	343 666	91 766	470 579	524 844	2 d																																			
158 349	0,25	39 587	125 054	132 181																																								
198 199	1,05	208 109	665 182	835 999	199 329	209 296	665 182	835 999	3 a																																			
128 238	1,20	153 886	6 247	1 009	136 308	163 570	16 176	6 410	3 b ₁																																			
907 128	0,64	580 562	652 535	965 626	929 098	594 623	674 981	993 308	3 b ₂																																			
83 144	0,40	33 258	97 010	58 029	83 144	33 258	97 010	58 029	3 b ₃																																			
381 497	0,60	228 898	301 437	387 299	384 831	230 898	309 746	398 208	3 c ₁																																			
—	—	—	—	—	—	—	—	—	3 c ₂																																			
26 891	1,75	47 059	20 815	13 376	27 989	48 981	21 921	17 524	4																																			
88	1,18	104	14	—	298	352	194	286	5 a																																			
2 169	1,90	4 121	1 193	1 685	2 189	4 159	1 370	2 014	5 b																																			

Statistisk nummer och bokstav. Numero et lettre de statistique.	Varuslag. Designation des marchandises.	Ryssland. — Russie.				1898.
		1900.			1899.	
		Kvantitet. Quantité.	Enhetsvärde. Valeur de l'unité.	Värde i mark. Valeur en marks.		
			<i>Smc.</i>			
5 c	stearin- kg.	32 738	1,35	50 744	4 990	10 152
5 d	vax- »	2 197	4,25	9 337	2 046	2 417
5 e	andra slag äfvensom facklor och luntor »	162	1,00	162	629	385
	<i>tvål:</i>					
6 a	icke parfymrad »	64 418	0,54	34 786	48 350	54 231
6 b	såpa »	3 300	0,54	1 782	4 477	6 643
	XXII. Kosmetiska ämnen: mk	—	—	56 383	40 821	60 769
1 a	aromatiska vätskan utan alkohol ss. rosen-, lavendel- m. fl. kg.	mk	d. v.	1 339	1 783	5 560
1 b ₁	d:o d:o sprithaltiga i simpla flaskor »	mk	d. v.	12 886	16 375	31 604
1 b ₂	d:o d:o d:o i slipade, för- 'gylda' eller försilfrade flaskor . . . »					
2	oljor, flygtiga, välluktande »	mk	d. v.	500	480	348
3	pomada, renad mærg och välluktande ättikor »	mk	d. v.	369	995	621
4	puder, parfymradt »	mk	d. v.	545	269	343
5	tvål, parfymrad och tvålpulver . . . »	mk	d. v.	32 932	15 342	18 245
6	andra slag »	mk	d. v.	7 812	5 577	4 048
	XXIII. Mineral och jordarter samt tillverknings- ningar deraf: mk	—	—	1 338 571	846 560	1 070 325
	<i>råämnen och halffabrikat:</i>					
1 a ₁	alabaster kg.	71 672	0,07	5 017	42 247	66 020
1 a ₂	gips, obränd samt patent paste . . . »	162 675	0,08	13 014	183 253	20 748
1 b	skiffer, obrädd äfvensom takskiffer »	—	—	—	15	—
1 c	marmor, porfyr, serpentin m. m. dyl. »	mk	d. v.	2 059	3 211	1 500
1 d ₁	kalksten »	—	—	—	807 882	666 400
1 d ₂	kalk och kalklösning »	73 464	0,012	882	56 403	46 113
1 e ₁	krita, rå och oslammad »	828	0,03	25	1 750	3 428
1 e ₂	talk eller tålgsten »	1) —	—	—	1) —	1) —
1 f	cement »	32 916	0,042	1 382	40 090	136 031
1 g	sand och strösand »	mk	d. v.	3 212	4 923	6 708

1) Hänförd till XXIII, 1 m.

7					8					9					10					11					12					13					14					15				
Utrikes orter. — Pays étrangers.										Summa. — Total.										Statistisk nummer och bokstaf. Numéro et lettre de statistique.																								
1900.					1899.					1898.					1900.						1899.					1898.																		
Kvantitet. Quantité.		Ecketsvärde. Valeur de l'unité.		Värde i mark. Valeur en marcs.	1899.		1898.			Kvantitet. Quantité.		Värde i mark. Valeur en marcs.		1899.			1898.																											
		Fmg.																																										
2 669	1,50	4 004	1 893	4 041	35 407	54 748	6 883	14 193	5 c																																			
1 355	4,25	5 759	1 850	1 692	3 552	15 096	3 896	4 109	5 d																																			
223	1,00	223	10	82	385	385	639	467	5 e																																			
8 166	1,40	11 432	8 925	39 472	72 584	46 218	57 275	93 703	6 a																																			
3 480	0,48	1 670	6 945	7 419	6 780	3 452	11 422	14 062	6 b																																			
—	—	375 059	309 025	340 241	—	431 442	349 846	401 016	XXII.																																			
594	8,20	4 871	440	479	mk	6 210	5 391	9 488	1 a																																			
13 130	11,70	153 621	11 545	11 834	mk	166 682	151 452	170 307	1 b																																			
5	35,00	175	—	7																																								
1 937	58,00	112 346	1 675	2 283	mk	112 846	97 630	132 762	2																																			
342	10,00	3 420	369	353	mk	3 789	4 685	4 151	3																																			
357	9,40	3 356	275	274	mk	3 901	2 854	2 917	4																																			
9 298	5,80	53 928	7 852	8 023	mk	86 860	60 885	64 779	5																																			
3 334	13,00	43 342	1 644	966	mk	51 154	26 949	16 606	6																																			
—	—	10 268 885	9 723 221	7 107 646	—	11 607 456	10 569 781	8 177 971	XXIII.																																			
—	—	—	—	—	71 672	5 017	42 247	66 020	1 a ₁																																			
1 023 303	0,10	102 330	974 999	620 188	1 185 978	115 344	1 158 252	640 936	1 a ₂																																			
83 322	0,35	29 163	30 630	36 985	83 322	29 163	30 645	36 985	1 b																																			
21 347	d. v.	4 826	227 821	35 681	mk	6 885	15 994	21 593	1 c																																			
341 309	0,92	6 826	3 300	30 491	341 309	6 826	811 182	696 891	1 d ₁																																			
5 576 857	0,012	66 922	6 040 096	8 818 273	5 650 321	67 804	6 096 499	8 864 386	1 d ₂																																			
2 318 832	0,036	83 478	897 738	1 441 180	2 319 660	83 503	899 488	1 444 608	1 e ₁																																			
407 271	0,24	97 745	421 650	247 945	407 271	97 745	421 650	247 945	1 e ₂																																			
20 939 303	0,045	942 269	26 260 053	17 207 647	20 972 219	943 651	26 300 143	17 343 678	1 f																																			
3 670 259	d. v.	60 189	5 859 592	5 009 103	mk	63 401	68 463	72 042	1 g																																			

Statistisk nummer och bokstav. Nombro et lettre de statistique.	1 Varuslag. Designation des marchandises.	2 3 4 5 6 Ryssland. — Russie.				
		1900.			1899.	1898.
		Kvantitet. Quantité.	Enhetsvärde. Valeur de l'unité.	Värde i mark. Valeur en marcs.		
			<i>Fr.</i>			
1 h ₁	blyerts eller grafit kg.	855	0,12	103	111	740
1 h ₂	pimp- och skursten »	1) —	—	—	1) —	1) —
1 h ₃	smergel i stycken och pulveriserad »					
1 h ₄	trippel och andra polerämnen . . . »					
1 i	marienglas »					
1 j ₁	malm, jern- »	788 734	0,021	16 563	867 791	488 459
1 j ₂	d:o koppar- »	3 116 173	0,19	592 073	2 605 584	1 580 535
1 j ₃	d:o andra slag samt slag . . . »	108	d. v.	3	5 510	—
1 k	stenkol, koks m. m. »	573 455	0,03	17 204	1 352 645	1 224 046
1 l ₁	eldfast lera »	} mk	d. v.	16 766	5 262	19 465
1 l ₂	leror, andra slag »					
1 m	andra slag »					
	<i>tillverkningar af sten:</i>					
2 a ₁	af alabaster »	2) —	—	—	2) —	2) —
2 a ₂	af gips »	mk	d. v.	2 969	2 664	2 857
2 b	af skiffer »	mk	d. v.	38	732	471
2 c	af marmor, porfyr, serpentin m. m. »	mk	d. v.	21 754	13 548	10 210
2 d	litografisk sten »	2) —	—	—	2) —	2) —
2 e	kvader-, trapp-, plan- m. fl. dylika stenar mk	—	d. v.	3 977	545	1 770
2 f	kvarnsten kg.	mk	d. v.	2 140	1 290	3 342
2 g	slip- och brynsten »	mk	d. v.	1 878	2 522	3 693
2 h	glasmästarediamanter »	} 2) —	—	—	2) —	2) —
2 i ₁	af asbest »					
2 i ₂	isoleringsmassa »					
2 j	kokolitplattor »	—	—	—	—	—
2 k	andra slag »	mk	d. v.	—	—	4 648
	<i>af simpel lera, sandsten och cement:</i>					
3 a ₁	tegel, mur- och tak- st.	} 1 042 162	0,04	41 686	1 749 687	2 899 573
3 a ₂	d:o af eldfast lera »					
3 a ₃	d:o form- och chamotte- kg.					
3 b	kakel »	24 796	0,40	9 918	17 054	28 134
3 c	draineringsrör »	} 3) —	—	—	3) —	3) —
3 d ₁	krukmakeriarbeten för metallurgiskt och kemiskt bruk »					

1) Hänförd till XXIII, 1 m. 2) Hänförd till XXIII, 2 c. 3) Hänförd till XXIII, 2 k.

Utrikes orter. — Pays étrangers.					Summa. — Total.				Statistisk nummer och bokstav. Numero et lettre de statistique.
1900.			1899.	1898.	1900.		1899.	1898.	
Kvantitet. Quantité.	Dahlsvärde. Valeur de l'unité.	Värde i mark. Valeur en marcs.			Kvantitet. Quantité.	Värde i mark. Valeur en marcs.			
33 323	0,12	3 999	34 033	21 938	34 178	4 102	34 144	22 678	1 h ₁
37 981	0,40	15 192	38 110	26 723	37 981	15 192	38 110	26 723	1 h ₂
44 123	0,55	24 268	52 371	41 241	44 123	24 268	52 371	41 241	1 h ₃
812	0,70	568	1 626	2 314	812	568	1 626	2 314	1 h ₄
230	130,00	29 900	171	12	230	29 900	171	12	1 i
19 017 954	0,023	437 413	16 564 507	19 729 093	19 806 688	453 976	17 432 298	20 217 557	1 j ₁
—	—	—	—	—	3 116 173	592 073	2 605 584	1 580 535	1 j ₂
631	d. v.	183	677	649	739	186	6 187	649	1 j ₃
203 789 511	0,03	6 113 685	253 645 640	163 208 386	204 362 966	6 130 889	254 998 285	164 432 432	1 k
7 727 437	d. v.	283 794	7 324 019	6 889 522	mk	300 560	234 224	233 109	1 l
1 929 554	d. v.	60 692	4 406 880	2 912 833	mk	68 087	205 529	93 510	1 m
573	d. v.	2 802	227	126	573	2 802	227	126	2 a ₁
5 312	2,40	12 749	29 289	10 077	mk	15 718	72 957	27 042	2 a ₂
24 378	0,60	14 627	26 763	32 500	mk	14 665	16 789	26 471	2 b
37 515	d. v.	46 321	39 628	34 727	mk	68 075	58 381	46 215	2 c
12 507	d. v.	7 126	20 422	35 704	12 507	7 126	20 422	35 704	2 d
—	d. v.	25 700	38 653	32 394	—	29 677	39 198	34 164	2 e
485 029	d. v.	123 733	337 296	383 518	mk	125 873	92 459	86 469	2 f
870 921	0,12	104 511	988 426	1 107 725	mk	106 389	121 133	114 466	2 g
8	d. v.	1 698	28	18,29	8	1 698	28	18,29	2 h
24 558	2,50	61 395	15 740	10 887	24 558	61 395	15 740	10 887	2 i ₁
32 020	d. v.	5 658	^{a)} —	^{a)} —	36 406	6 097	^{a)} —	^{a)} —	2 i ₂
1 240 499	d. v.	79 262	1 580 388	611 530	mk	112 690	116 705	133 623	2 j-k
151 547	d. v.	33 428							
4 334 717	0,085	368 451	6 225 705	7 080 614	5 379 046	410 354	7 975 392	9 980 187	3 a ₁₋₂
2 167	0,10	217							
204 753	d. v.	16 743	273 372	526 303	204 753	16 743	273 372	526 303	3 a ₃
—	—	—	—	612	24 796	9 918	17 054	28 746	3 b
1 979 721	d. v.	173 303	1 173 517	1 922 445	1 979 721	173 303	1 173 517	1 922 445	3 c
29 090	0,60	17 454	39 878	34 915	29 090	17 454	39 878	34 915	3 d ₁

Statistisk nummer och boksnr. Numero et lettre de statistique.	1 Varuslag. Désignation des marchandises.	2 3 4 5 6 Ryssland. — Russie.				
		1900.			1899.	1898.
		Kvantitet. Quantité.	Enhetsvärde. Valeur de l'unité.	Värde i mark. Valeur en mars.		
3 d ₂	vaser och andra rumprydnader, målade, bronserade, förgyllda eller försilfråde kg.	mk	d. v.	1717	1939	1296
3 d ₃	d:o andra slag »	mk	d. v.	14 684	9 267	13 616
4 a	glasvaror: fönsterglas, öslipade »	76 552	1,10	84 207	69 643	56 692
	speglar och spegelglas om en yta af:					
4 a ₁ a	t. o. m. 2,143 cm ² »					
4 a ₁ β	d:o d:o utan amalgama »					
4 b ₂ a	2,144— 4,285 cm ² cm ²					
4 b ₂ β	d:o d:o utan amalgama »					
4 b ₃ a	4,286— 6,122 cm ² »					
4 b ₃ β	d:o d:o utan amalgama »					
4 b ₄ a	6,123— 8,570 cm ² »					
4 b ₄ β	d:o d:o utan amalgama »					
4 b ₅ a	8,571—12,243 cm ² »	mk	d. v.	47 478	50 949	59 941
4 b ₅ β	d:o d:o utan amalgama »					
4 b ₆ a	12,244—16,523 cm ² »					
4 b ₆ β	d:o d:o utan amalgama »					
4 b ₇ a	16,529—22,038 cm ² »					
4 b ₇ β	d:o d:o utan amalgama »					
4 b ₈ a	22,039 och derutöfver st.					
4 b ₈ β	d:o d:o utan amalgama »					
4 b ₉	spegelbitar under 490 cm ² kg.					
4 c	af grönt buteljglas »	6 576	0,35	2 302	14 601	28 728
4 d	glastakpannor »					
4 e ₁	urglas »					
4 e ₂	glasönglas utan infattningar m. m. dylika »					
	glasarbeten, andra slag:					
4 f ₁ a	öslipade, ofärgade »	40 888	1,60	65 341	49 018	50 013
4 f ₁ β	öslipade, färgade samt mattslipade					
4 f ₂ a	slipade och facetterade, ofärgade »					
4 f ₂ β	slipade, färgade, med målning, förgylning, försilfring eller andra prydnader »					

7					8		9		10		11		12		13		14		15		16	
Utrikes orter. — Pays étrangers.											Summa. — Total.											Statistisk nummer och bokstaf. Numero et lettre de statistique.
1900.							1899.		1898.		1900.					1899.		1898.				
Kvantitet. Quantité.		Enhetsvärde. Valeur de l'unité.		Värde i mark. Valeur en marcs.							Kvantitet. Quantité.		Värde i mark. Valeur en marcs.									
		Små.																				
3 166	1,20	3 799	2 237	6 667	mk	5 516	4 623	9 297	3 d ₂													
10 421	0,60	6 253	14 643	11 504	mk	20 937	18 052	20 520	3 d ₃													
9 021	0,85	7 668	35 206	42 785	85 573	91 875	104 849	99 477	4 a													
12 867	4,00	51 468	13 166	18 565																		
—	—	—	1 900	—																		
5 029 228	0,003	15 088	7 834 895	6 232 856																		
13 728	0,002	27	—	—																		
1 634 247	0,004	6 537	2 299 699	1 581 810																		
76 118	0,003	228	43 680	—																		
2 217 237	0,006	13 303	2 529 603	2 787 816																		
—	—	—	—	—																		
1 131 084	0,007	7 918	1 470 905	1 402 244	mk	146 810	224 735	272 877	4 b													
—	—	—	—	—																		
418 591	0,008	3 349	352 577	314 020																		
—	—	—	—	—																		
73 775	0,009	664	77 374	90 088																		
—	—	—	—	—																		
3	250,00	750	6	3																		
—	—	—	265	412																		
—	—	—	—	—																		
12 734	0,25	3 184	9 632	14 940	19 310	5 486	24 233	43 668	4 c													
1 953	0,80	1 562	765	6 805																		
947	19,00	17 993	886	1 035																		
—	—	—	—	—																		
93	22,00	2 046	93	53																		
115 117	1,40	161 164	136 484	167 410	259 708	483 827	321 540	360 095	4 d-f													
73 878	2,10	155 144	96 667	111 707																		
26 153	2,95	77 151	36 115	21 459																		
—	—	—	—	—																		
729	4,70	3 426	1 512	1 613																		

Statistisk nummer och bokstav. Numero et lettre de statistique.	1 Varuslag. Désignation des marchandises.	2 3 4 5 6 Ryssland. — Russie.				
		1900.			1899.	1898.
		Kvantitet. Quantité.	Enhetsvärde. Valeur de l'unité.	Värde i mark. Valeur en marcs.		
4 g ₁	glasgalla kg.	8 667	0,90	7 800	6 623	6 734
4 g ₂	glasspint »	—	—	—	14 208	184 694
	<i>fajans-, porslins- och bisquittillverkningar:</i>					
	<i>fajansarbeten:</i>					
5 a ₁	hvita eller enfärgade »	286 279	0,90	257 651	264 412	370 837
5 a ₂	brokiga »					
5 a ₃	förgyllda eller försilfrade »					
	<i>porlinskärl:</i>					
5 b ₁	hvita eller enfärgade »	53 830	1,80	96 894	70 814	106 170
5 b ₂	med förgyllda prydnader »					
	<i>andra porlins- och bisquittillverkningar:</i>					
5 c ₁	utan målning, förgyllning eller andra prydnader »					
5 c ₂	andra slag med d:o d:o »					
	XXIV. Kemiska preparat och materialier: mk	—	—	123 265	77 302	66 113
1	aska, pott- och perl- kg.	13 335	0,47	6 267	29 935	15 043
2 a	alun och alunslamm »	847	0,17	144	401	847
2 b	ammoniak, salmiak och ammoniak- salter »	27	0,98	26	17 ¹⁾	175 ¹⁾
2 c ₁	salpeter, luttrad »	1 192	0,60	715	1 263	1 497
2 c ₂	» oluttrad »	443	0,45	199	454	189
2 d ₁	natron, salpetersyradt eller chilisk salpeter »	3 245	0,10	325	2 496	2 981
2 d ₂	d:o kiselsyradt och tvefaldt kolsyradt »					
2 d ₃	soda, äfven kaustik-soda »					
2 d ₄	gläubersalt eller svavelsyradt natron »	1)	—	—	1)	—
2 d ₅	borax »					
2 e	klorkalk och blekvatten »	—	—	—	44 591	2 633
2 f	tungspat eller svafvelsyrad baryt . »	1)	—	—	1)	—
2 g	vitriol »	71 086	0,10	7 109	59 463	72 985
3 a	svafvelsyra eller vitriololja »	528 088	0,15	79 213	165 132	93 976
3 b	saltsyra eller klorvätesyra »	99 788	0,16	15 966	59 990	32 093
3 c	salpetersyra och skedvatten »	13 262	0,45	5 968	174	157
4 a	svafvel och svafvelblomma »	7 449	0,19	1 415	14 159	4 657

1) Ammoniak och ammoniaksalter hänfödda till XXIV, 8.

7 8 9 10 11					12 13 14 15				Statistisk nummer och bokstaf. Numero et lettre de statistique.
Utrikes orter. — Pays étrangers.					Summa. — Total.				
1900.			1899.	1898.	1900.		1899.	1898.	
Kvantitet. Quantité.	Värde i mark. Valeur en marcs.	Enhetsvärde. Valeur de l'unité. <i>Smc.</i>			Kvantitet. Quantité.	Värde i mark. Valeur en marcs.			
—	—	—	—	—	8 667	7 800	6 623	6 734	4 g ₁
7 462	0,03	224	7 038	5 756	7 462	224	21 246	190 450	4 g ₂
32 902	0,95	31 257	34 342	39 527	374 270	396 113	346 973	466 525	5 a
49 454	1,90	93 963	43 448	52 431					
5 635	2,35	13 242	4 771	3 730					
37 377	3,00	112 131	45 463	47 348	95 411	229 751	121 126	157 959	5 b-c
2 585	4,00	10 340	2 968	2 908					
789	5,80	4 576	1 091	683	—	2 542 417	2 863 769	2 760 420	XXIV.
830	7,00	5 810	790	850					
—	—	2 419 152	2 786 467	2 694 307	—	2 542 417	2 863 769	2 760 420	XXIV.
63 444	0,47	29 819	47 957	42 994	76 779	36 086	77 892	58 037	1
1 387 068	0,17	235 802	1 300 767	1 184 588	1 387 915	235 946	1 301 168	1 185 435	2 a
96 839	0,85	82 313	72 865	54 659	96 866	82 339	72 882	54 834	2 b
6 682	0,60	4 009	5 899	5 533	7 874	4 724	7 162	7 030	2 c ₁
1 040	0,45	468	1 828	2 128	1 483	667	2 282	2 317	2 c ₂
12 064	0,25	3 016	296 489	249 194	12 064	3 016	296 489	249 194	2 d ₁
116 075	0,24	27 858	112 767	93 464	116 075	27 858	112 767	93 464	2 d ₂
3 219 534	0,10	321 953	3 061 091	3 290 884	3 222 779	322 278	3 063 587	3 293 865	2 d ₃
1 818 337	0,10	181 834	1 874 600	1 432 345	1 818 337	181 834	1 874 600	1 432 345	2 d ₄
29 798	0,50	14 899	26 054	19 368	29 798	14 899	26 054	19 368	2 d ₅
2 201 037	0,20	440 207	1 379 376	882 053	2 201 037	440 207	1 423 967	884 686	2 e
176 838	0,15	26 526	196 453	165 336	176 838	26 526	196 453	165 336	2 f
127 671	0,08	10 214	138 810	147 151	198 757	17 323	198 273	220 136	2 g
182 483	0,15	27 372	166 860	304 987	710 571	106 585	331 992	398 963	3 a
157 427	0,16	25 188	118 557	114 321	257 215	41 154	178 547	146 414	3 b
24 348	0,45	10 957	44 505	19 324	37 610	16 925	44 679	19 481	3 c
2 496 976	0,19	474 425	1 602 918	2 184 013	2 504 425	475 840	1 617 077	2 188 670	4 a

Statistisk nummer och bokstav. Numero et lettre de statistique.	1 Varuslag. Désignation des marchandises.	2 Ryssland. — Russie.				
		1900.			1899.	1898.
		Kvantitet. Quantité.	Enhetsvärde. Valeur de l'unité.	Värde i mark. Valeur en marcs.		
			<i>Små</i>			
4 b	fosfor kg.					
5 a	arsenik och arsenikföreningar . . . »					
5 b ₁	blodlutsalt eller kali borussicum . . . »					
5 b ₂	blåsyradt kali eller cyankalium . . . »					
5 b ₃	kali, kromsyradt »					
5 b ₄	d:o klorisyradt »					
5 c	magnesia »					
5 d	blysocker »					
5 e	vinsten, rå eller renad »	mk	d. v.	5 918	9 933	19 929
6	oxalsyra, syrsalt, citron-, vinstens- och ättikssyra »					
7 a ₁	träättika, rå »					
7 a ₂	träättikssyrad kalk »					
7 b	kalcium karbid »					
8 a	andra slag, tullbara »					
8 b	d:o d:o tullfria »					
XXV. Spräng- och tändämnen:	mk	—	—	124 293	115 623	32 434
1 a ₁	krut, groft, bergs- kg.	48 284	1,00	48 284	66 634	18 892
1 a ₂	d:o fint, jagt- »	5 156	2,20	11 343	4 530	5 869
1 b	dynamit »	—	—	—	2 830	—
2 a	elddon, kemiska tändstickor och tändbart fnöske »					
2 b	knallhattar »	mk	d. v.	19 378	31 597	630
2 c	antändningsrör (stubintråd) »					
3 a	patroner, färdigladdade »	11 322	4,00	45 288	17	—
3 b	signalkraketter »	1)	—	—	1)	—
3 c	fyrverkeripjeser »	1)	—	—	1)	—
XXVI. Färger och färgningsämnen:	mk	—	—	15 002	17 597	17 144
1 a	bensvärta, kimrök och sot kg.	111	0,30	33	67	131
1 b ₁	blanksmörja »	1 170	0,45	527	1 700	2 372
1 b ₂	trycksvärta »	421	1,80	758	44	594
1 c ₁	enduit metallique ²⁾ »	—	—	—	—	—
1 c ₂	bronserpulver »	3)	—	—	3)	—

1) Hänförd till XXV, 2. 2) Hänförd till XX, 1 c, β. 3) Hänförd till XXIII, 1 m.

Statistisk nummer och bokstav. Nombro et lettre de statistique.	1 Varuslag. Designation des marchandises.	2				3	4	5	6
		Ryssland. — Russie.							
		1900.			1899.	1898.			
Kvantitet. Quantité.	Enhetsvärde. Valeur de l'unité.	Värde i mark. Valeur en marcs.							
1 d ₁	ockra kg.	13 014	Smc. 0,10	1 301	6 433	7 871			
1 d ₂	rödfärg (rödmylla) »	1 237	0,09	111	8 720	17 791			
1 d ₃	krita, hvit, malen eller slammad samt i stänger »								
1 d ₄	blodsten till rödkritspennor »								
1 e	bly- och tennaska »								
1 f ₁	blyhvit »								
1 f ₂	zinkhvit »								
1 f ₃	mönja »								
2 a	anilin, pikrinsyra, muroxid »								
2 b	berliner- och pariserblått, ultra- marin samt blåning »								
2 c	cochenille (utom extrakt) »								
2 d	indigo (utom extrakt) »								
2 e	krapp, malen »								
3 a ₁	extrakter af indigo, cochenille, krapp äfvensom cochenille- o. krapplack »								
3 a ₂	garansin och andra torra preparater af krapp »								
3 a ₃	extrakter af andra slag »	mk	d. v.	12 272	15 042	11 790			
3 b ₁	färgträd i block och kubbar samt sumack »								
3 b ₂	d:o raspadt »								
3 c ₁	avignonsbär, alkannarot m. fl. färg- ningsämnen »								
3 c ₂	galläppel »								
3 c ₃	orleana »								
3 c ₄	orseille »								
3 c ₅	veide »								
3 d	färgningsleror, ej särskildt nämnda, råa, brända ss.: umbra, terra sienna, schüttgelb, bolus m. m. »								
4 a ₁	miniatyrfärger o. tusch i simpla lådor »								
4 a ₂	d:o d:o i fint arbetade lådor »								
4 b	spanskgröna »								
4 c	finare färger, andra slag »								

7					8					9					10					11					12					13					14					15				
Utrikes orter. — Pays étrangers.										Summa. — Total.										Statistisk nummer och boksnitt. Numero et lettre de statistique.																								
1900.					1899.					1898.					1900.						1899.					1898.																		
Kvantitet. Quantité.		Enhetsvärde. Valeur de l'unité.		Värde i mark. Valeur en marcs.	1899.					1898.					Kvantitet. Quantité.		Värde i mark. Valeur en marcs.		1899.					1898.																				
292 337		0,10		29 234	280 028	324 511	305 351	30 535	286 461	332 382	1 d ₁																																	
471 077		0,09		42 397	461 896	593 372	472 314	42 508	490 616	611 163	1 d ₂																																	
1 900 120		0,037		70 304	1 050 163	1 197 430																																						
3 226		0,35		1 129	2 721	4 513																																						
1 417		4,50		6 377	264	106																																						
197 115		0,40		78 846	171 626	205 293																																						
419 030		0,55		230 467	511 920	410 773																																						
97 252		0,45		43 763	128 243	90 295																																						
156 409		14,00		2 189 726	108 270	133 346																																						
13 172		1,80		23 710	20 919	15 089																																						
169		4,00		676	59	75																																						
16 780		9,00		151 020	17 750	22 282																																						
2 925		1,00		2 925	5 844	9 381																																						
1 436		3,25		4 667	1 255	1 719																																						
37		5,50		204	15	850																																						
43 447		1,20		52 136	82 678	65 193	mk	3 350 485	2 844 710	3 081 145	1 d ₃₋₄																																	
92 617		0,13		12 040	117 717	148 975																																						
340 691		0,14		47 697	378 909	760 801																																						
332		0,70		232	2 650	11 199																																						
1 327		1,50		1 991	7 263	3 723																																						
26		2,25		59	423	889																																						
10		1,20		12	—	—																																						
575		0,35		201	1 295	1 422																																						
185 213		0,30		55 564	238 292	231 530																																						
3 627		10,00		36 270	4 795	2 963																																						
8		70,00		560	4	—																																						
6 295		1,80		11 331	2 145	2 484																																						
90 373		3,50		316 306	104 877	88 687																																						

Statistisk nummer och bokstaf. Numero et lettre de statistique.	1 Varuslag. Désignation des marchandises.	2 3 4 5 6 Ryssland. — Russie.				
		1900.			1899.	1898.
		Kvantitet. Quantité.	Enhetsvärde. Valeur de l'unité.	Värde i mark. Valeur en marcs.		
	XXVII. Metaller och metallarbeten: mk	—	—	774 477	604 953	880 211
	<i>jern och stål:</i>		<i>Smc.</i>			
1 a ₁	tackjern kg.	22 407	0,12	2 689	6 515	26
1 a ₂	smältstycken, göten och millbars »	13 988	0,20	2 798	11 466	16
1 a ₃	skrot »	31 783	0,08	2 543	24 303	15 784
1 b _{1 a}	stångjern äfvensom fasonjern »	15 564	0,29	4 514	5 273	11 230
1 b _{1 β}	finjern »	89	0,31	28	1 335	414
1 b _{2 a}	jern- och stålplåt af 3 mm. tjocklek och derutöfver »	60 222	0,40	24 089	39 993	36 720
1 b _{2 β}	d:o d:o af mindre än 3 mm. tjocklek »					
1 b _{2 γ}	d:o d:o förtent »					
1 b ₃	jernvägsskenor jemte skarf- och bottenplåtar »	115 208	0,14	16 129	1 405	8 111
1 c _{1 a}	tuber och rör, dragna eller vålada »	16 854	0,48	8 090	11 678	12 122
1 c _{1 β}	d:o d:o galvaniserade »					
1 c _{2 a}	jern- och ståltråd »	97 954	0,45	44 079	18 329	113 789
1 c _{2 β}	d:o d:o öfverdragna m. a. metaller »					
1 d ₁	arbeten af plåt, större »	19 209	0,80	15 367	17 261	24 083
1 d _{2 a}	d:o af lackerad och förtent plåt »	13 254	2,50	33 135	16 313	45 134
1 d _{2 β}	d:o d:o med målning, förgyllning eller andra prydnader »					
1 e ₁	tross eller lina af jern- och ståltråd »	24 232	1,20	29 078	19 487	61 702
1 e ₂	väf af d:o »					
1 e _{3 a}	andra arbeten af jern- och ståltråd »	154 597	0,45	69 569	202 502	167 201
1 e _{3 β}	d:o d:o med målning, förgyllning eller andra prydnader »					
1 f _{1 a}	groft gjutgods, oarbetadt »	192 621	0,70	134 835	149 874	209 547
1 f _{1 β}	d:o d:o bearbetadt »					
1 f ₂	groft smide, oarbetadt »	192 621	0,70	134 835	149 874	209 547
1 f _{3 a}	klenare gjutgods och simplaste svartsmide »					
1 f _{3 β}	d:o d:o öfverdragna »					
1 f _{4 a}	vanligt svartsmide »					
1 f _{4 β}	d:o d:o öfverdraget »					
1 f ₅	smides- och gjuterivaror, filade, svarfvade och hyflade »					

7					8					9					10					11					12					13					14					15					Statistisk nummer och bokstaf. Numero et lettre de statistique.
Utrikes orter. — Pays étrangers.										Summa. — Total.																																			
1900.					1899.					1898.					1900.					1899.					1898.																				
Kvantitet. Quantité.	Enhetsvärde. Valeur de l'unité.	Varde i mark. Valeur en marcs.								Kvantitet. Quantité.	Varde i mark. Valeur en marcs.																																		
—	—	15 821 889	21 744 486	21 684 420	—	16 596 366	22 349 439	22 564 631	XXVII.																																				
8 773 950	0,12	1 052 874	21 966 214	21 672 396	8 796 357	1 055 563	21 972 729	21 672 422	1 a ₁																																				
74 609	0,18	13 430	77 489	29 519	88 597	16 228	88 955	29 535	1 a ₂																																				
8 833	0,08	707	14 102	40 126	40 616	3 250	38 405	55 910	1 a ₃																																				
8 959 713	0,19	1 702 345	13 482 711	14 838 820	8 975 277	1 706 859	13 487 984	14 850 050	1 b _{1 a}																																				
1 695 031	0,22	372 911	631 026	422 172	1 695 140	372 939	632 361	422 586	1 b _{1 β}																																				
{ 4 138 075	0,24	993 138	3 515 229	3 751 898	8 498 824	3 041 049	7 759 194	7 962 815	1 b ₂																																				
{ 2 369 835	0,30	710 951	2 340 565	2 233 212																																									
{ 1 930 692	0,68	1 312 871	1 863 407	1 940 985																																									
7 213 128	0,15	1 081 969	24 207 421	26 863 633	7 328 336	1 098 098	24 208 826	26 871 744	1 b ₃																																				
{ 1 615 761	0,28	452 413	1 531 832	1 544 783	1 709 792	496 776	1 600 988	1 624 432	1 c ₁																																				
{ 77 177	0,47	36 273	57 478	67 527																																									
{ 69 757	0,34	23 717	207 146	184 214	333 678	134 183	441 113	625 664	1 c ₂																																				
{ 165 967	0,40	66 387	215 638	327 661																																									
563 221	0,65	366 094	1 470 304	2 280 972	582 430	381 461	1 487 565	2 305 055	1 d ₁																																				
{ 90 889	2,20	199 956	102 393	138 647	113 011	271 223	127 990	195 118	1 d ₂																																				
{ 8 868	4,30	38 132	9 284	11 337																																									
{ 141 244	0,55	77 684	211 391	189 535	224 342	174 498	293 673	315 415	1 e																																				
{ 27 320	1,20	32 784	30 172	33 232																																									
{ 30 654	1,05	32 187	31 391	29 476																																									
{ 892	3,10	2 765	1 232	1 470	1 527 256	562 324	2 774 634	1 982 687	1 f ₁₋₂																																				
{ 790 874	0,30	237 262	1 974 056	1 207 841																																									
{ 12 300	0,40	4 920	18 871	24 000																																									
{ 569 485	0,44	250 573	579 205	583 645																																									
{ 1 250 411	0,55	687 725	2 106 949	2 111 095	3 341 386	2 310 922	4 772 463	5 096 791	1 f ₃₋₅																																				
{ 32 523	1,10	35 775	19 791	30 939																																									
{ 1 032 034	0,65	670 822	1 584 036	1 712 719																																									
{ 336 543	1,20	403 852	342 760	387 657	497 254	0,76	377 913	569 053	644 834																																				

Statistisk nummer och bokstaf. Numero et lettre de statistique.	1 Varuslag. Désignation des marchandises.	2 3 4 5 6 Ryssland. — Russie.				
		1900.			1899.	1898.
		Kvantitet. Quantité.	Enhetsvärde. Valeur de l'unité.	Värde i mark. Valeur en marcs.		
			<i>Fr.</i>			
1 f ₀ a	smides- och gjuterivaror, slipade, gröfre. kg.	3 037	2,00	6 074	5 980	10 055
1 f ₀ β	d:o finlipade eller polerade. »					
1 f ₇	velocipeder »	15	16,70	251	—	
1 g ₁ a	spik af 5 cm. och derutöfver »	116 693	0,55	64 181	40 856	40 949
1 g ₁ β	d:o öfverdragna. »					
1 g ₂ a	spik under 5 cm. äfvensom nubb, stift och trädspik »	129 437	0,85	110 021	30 708	42 669
1 g ₂ β	d:o öfverdragna. »					
1 h ₁	knappnålar »	224	2,70	605	166	403
1 h ₂	sy- och andra dylika nålar »	191	20,00	3 820	234	475
1 h ₃ a	sadelmakare-, pack-, träd- eller snör- nålar, segelsömmare-, stopp-, verk- och marongnålar samt sylar »	902	7,00	6 314	994	1 101
1 h ₃ β	häkter, hyskor och hakor »					
1 h ₃ γ	strumpstickor »					
	<i>koppar, messing och aluminium:</i>					
2 a	oarbetade. »	2 171	1,66	3 604	4 770	2 550
2 b	tråd »	890	2,50	2 225	884	959
2 c ₁	tågvirke »	713	4,00	2 852		
2 c ₂	väf. »					
2 c ₃	andra tillverkningar af tråd »					
2 d ₁	verktyg, spik, stift och skrufvar. »	3 036	3,15	9 563	4 579	5 384
2 d ₂	andra tillverkningar äfven i före- ning med andra ämnen »	mk	d. v.	61 133	73 342	104 172
	<i>bly:</i>					
3 a	oarbetadt äfvensom blyglete och silverglett »	18 384	0,40	7 354	11 823	65 034
3 b ₁	arbetadt till hagel och kulor »	2 856	0,63	1 799	3 661	4 498
3 b ₂	arbeten, andra slag »	17 260	1,00	17 260	7 078	9 909
	<i>tenn:</i>					
4 a	oarbetadt och spegelfolium »	331	2,00	662	142	418
4 b ₁	arbeten, opolerade eller ofärgade »	5 986	5,75	34 420	6 718	8 017
4 b ₂	d:o polerade eller färgade »					
	<i>zink eller spiauter:</i>					
5 a	oarbetad »	57	0,60	34	138	6 469

7					8		9		10		11		12		13		14		15		Statistisk nummer och boksnaf. Numero et lettre de statistique.
Utrikes orter. — Pays étrangers.											Summa. — Total.										
1900.							1899.		1898.		1900.				1899.		1898.				
Kvantitet. Quantité.	Enhetsvärde. Valeur de l'unité.	Värde i mark. Valeur en marcs.					Kvantitet. Quantité.	Värde i mark. Valeur en marcs.													
	<i>Smf.</i>																				
{ 118 546	1,70	201 528	151 263	} 302 548	{	146 455	446 373	205 707	} 312 603	1 f ₀₋₇											
{ 24 872	9,60	238 771	48 464			45 627	761 971	85 172													
{ 45 612	16,70	761 720	85 172			242 654	110 267	163 790			183 528	1 g ₁									
{ 116 874	0,35	40 906	117 073	132 043	} 251 636	251 636	177 779	248 534	453 915	1 g ₂											
{ 9 087	0,57	5 180	5 861	10 536		1 930	5 723	2 259	1 820	1 h ₁											
{ 116 833	0,54	63 090	212 440	408 088		1 283	25 660	1 205	1 582	1 h ₂											
{ 5 366	0,87	4 668	5 386	3 158	} 6 432	51 260	5 482	8 436	1 h ₃												
{ 1 706	3,00	5 118	2 093	1 417																	
{ 1 092	20,00	21 840	971	1 107																	
{ 1 782	10,00	17 820	1 376	2 119	} 444 681	667 369	440 465	489 270	2 a												
{ 2 762	9,00	24 858	2 180	3 774																	
{ 986	2,30	2 268	932	1 442																	
{ 442 510	1,50	663 765	435 695	486 720	} 121 986	273 567	129 667	161 685	2 b-c												
{ 84 471	1,60	135 154	86 258	141 259																	
{ 15 028	4,70	70 632	17 892	413																	
{ 20 360	3,00	61 080	23 759	18 771	} 27 546	90 446	31 133	27 272	2 d ₁												
{ 524	3,10	1 624	874	283																	
{ 24 510	3,30	80 883	26 554	21 888																	
{ 97 561	3,75	365 854	102 356	106 615	mk	426 987	457 179	487 986	2 d ₂												
{ 428 161	0,40	171 264	451 725	611 400	446 545	178 618	463 548	676 434	3 a												
{ 16 178	0,60	9 707	18 568	19 568	19 034	11 506	22 229	24 066	3 b ₁												
{ 6 244	0,95	5 932	4 311	2 022	23 504	23 192	11 389	11 931	3 b ₂												
{ 90 474	2,00	180 948	66 685	80 131	90 805	181 610	66 827	80 549	4 a												
{ 813	4,70	3 821	917	2 012	} 22 375	128 582	27 808	37 633	4 b												
{ 15 576	5,80	90 341	20 173	27 604																	
{ 210 171	0,60	126 103	150 265	190 496	210 228	126 137	150 403	196 965	5 a												

Statistisk nummer och bokstaf. Numero et lettre des statistiques.	1 Varuslag. Designation des marchandises.	2 3 4 5 6 Ryssland. — Russie.				
		1900.			1899.	1898.
		Kvantitet. Quantité.	Enhetsvärde. Valeur de l'unité.	Värde i mark. Valeur en marcs.		
			<i>Fr.</i>			
5 b ₁	arbeten, opolerade eller ofärgade . kg.	2 057	2,10	4 320	3 071	4 936
5 b ₂	d:o polerade eller färgade »					
	<i>brons- och applicéarbeten:</i>					
6 a	öfver 425 gr. st. samt knifvar, gafflar och skedar utan förgyllning eller försilfring »	2 792	8,00	22 336	1 670	3 467
6 b ₁	öfver 425 gr. st. med förgyllning eller försilfring »					
6 b ₂	bordsknifvar, gafflar och skedar, för- silfrade »					
6 c	knappar »					
	<i>guld:</i>					
7 a	oarbetadt »	—	—	—	—	—
7 b ₁	gulddragarearbeten »	92,00	170,00	1 550	46,00	42,20
7 b ₂	arbeten, andra slag »	—	—	—	—	—
	<i>silfver:</i>					
8 a	oarbetadt »	158,05	160,00	13 073	214,83	74,00
8 b	arbeten »					
	<i>platina:</i>					
9 a	oarbetadt »	1)	—	—	1)	—
9 b	arbeten »					
	<i>antimon:</i>					
10	antimon och spiessglans »					
11	kvicksilfver »					
	<i>metaller, diverse slag:</i>					
12 a	oarbetade »	mk	d. v.	4 689	5 381	3 619
12 b ₁	metallfolium och glittermessing . . »					
12 b ₂ a	bladguld och bladsilfver, oäkta . . »					
12 b ₂ β	d:o d:o äkta »					
12 c	boktryckeristilar »	mk	d. v.	9 394	9 637	12 218
12 d	metallknappar utom af ädla metal- ler och brons »					
	<i>mynt:</i>					
13	fullhaltigt »	—	—	—	—	—

1) Hänförd till XXVII, 12.

7. 8. 9. 10. 11.					12. 13. 14. 15.				Statistisk nummer och bokstav. Numero et lettre de statistique.	
Utrikes orter. — Pays étrangers.					Summa. — Total.					
1900.			1899.	1898.	1900.		1899.	1898.		
Kvantitet. Quantité.	Enhetsvärde. Valeur de l'unité.	Värde i mark. Valeur en marcs.			Kvantitet. Quantité.	Värde i mark. Valeur en marcs.				
{	3 410	1,95	6 650	5 175	5 306	17 002	38 654	21 331	28 096	5 b
{	11 535	2,40	27 684	13 085	17 854					
{	1 895	10,00	18 950	2 705	2 242	8 303	102 313	8 190	10 617	6
{	2 260	15,00	33 900	2 374	2 944					
{	1 354	20,00	27 080	1 420	1 939					
{	2	23,50	47	21	25					
—	—	—	—	—	—	—	—	—	—	7 a
	14,00	d. v.	874	24,42	18,02	106,00	2 424	70,42	60,22	7 b ₁
	13,57	d. v.	44 587	4,52	6,03	13,57	44 587	4,52	6,03	7 b ₂
{	2 266	130,00	294 580	1 514	1 605	3 431,31	529 932	2 436,43	2 000,25	8
{	1 007,26	d. v.	222 279	707,60	321,25					
{	—	—	—	—	0,12	—	—	—	0,12	9 a
{	16,27	d. v.	49 912	4,78	37,93	16,27	49 912	4,78	37,93	9 b
{	14 427	0,95	13 706	14 560	24 594	mk	146 041	155 208	140 083	10—12 b
{	1 175	5,30	6 228	858	861					
{	40 577	1,20	48 692	49 021	35 887					
{	1 075	3,75	4 031	884	1 731					
	254	117,50	29 845	286	257					
	111	350,00	38 850	102	86					
{	42 757	7,00	299 299	64 824	57 798	mk	370 083	513 436	488 010	12 c—d
{	5 247	11,70	61 390	4 276	6 086					
—	—	—	—	7,60	—	—	—	7,60	—	13

Statistisk nummer och boksnaf. Numero et lettres de statistique.	1 Varuslag. Designation des marchandises.	Ryssland. — Russie.				
		1900.			1899.	1898.
		Kvantitet. Quantité.	Enhetsvärde. Valeur de l'unité.	Värde i mark. Valeur en marks.		
	XXVIII. Maskiner, motorer, apparater och redskap, ej särskildt nämnda samt delar deraf: mk	—	—	128 520	108 300	150 985
1 a	redskap, maskiner och apparater uteslutande användbara för landtbruket kg.	mk	d. v.	4 387	1 487	1 300
1 b	d:o d:o d:o för mejerihandteringen »	mk	d. v.	4 350	1 395	750
2 a	elektrotekniska maskiner och motorer af större vikt än 100 kg. st. »	}	mk	d. v.	17 268	9 375
2 b	elektrotekniska maskiner och apparater af högst 100 kg. st. »					
2 c	kablar och isolerad ledningstråd äfvensom accumulatorer och galvaniska batterier »					
3 a	lokomotiv »	1) —	—	—	1) —	1) —
3 b	lokomobiler »	1) —	—	—	1) —	1) —
3 c	lokomotiv- och vagonhjul af smidbart jern eller stål »	2) —	—	—	2) —	2) —
4	ång- och brandsprutor »	1) —	—	—	1) —	1) —
5	fotografiska apparater »	mk	d. v.	3 768	1 174	457
6 a	andra slag och maskindelar af jern och stål »	mk	d. v.	78 605	73 635	91 459
6 b	d:o d:o af koppar och andra oädla metaller »	mk	d. v.	661	50	748
6 c	utvexlingsremmar och -snören . . »	mk	d. v.	18 893	19 868	24 044
6 d ₁	handkardor »	1) —	—	—	(1) —	1) —
6 d ₂	sprutslangar »	}	mk	d. v.	588	1 316
6 d ₃	maskinpäckning »					
	XXIX. Instrument och urmakeriarbeten: mk	—	—	53 980	47 117	63 548
	<i>instrument:</i>					
1 a ₁	pianos st.	23	d. v.	22 950	22	19
1 a ₂	kammarorgor och harmonier . . . »	3) —	—	—	3) —	3) —
1 a ₃	orgor till kyrkor »	—	—	—	—	—

1) Hänförd till XXVIII 6 a. 2) Hänförd till XXVII 1 f₁₋₂. 3) Hänförd till XXIX 1 a₃.

7					8					9					10					11					12					13					14					15				
Utrikes orter. — Pays étrangers.										Summa. — Total.										Statistisk nummer och bokstaf. Nombro et lettre de statistique.																								
1900.					1899.					1898.					1900.						1899.					1898.																		
Kvantitet. Quantité.		Enhetsvärde. Valeur de l'unité.		Värde i mark. Valeur en marcs.											Kvantitet. Quantité.		Värde i mark. Valeur en marcs.																											
—		—		16 448 933	18 600 277					19 374 040					—		16 577 453		18 708 577					19 525 025					—															
1 578 160		d. v.		1 283 587	2 853 447					2 243 920					mk		1 287 974		2 300 115					1 853 087					1 a															
87 188		d. v.		374 678	80 629					166 818					mk		379 028		331 676					621 412					1 b															
144 693		d. v.		288 185	193 808					119 591																																		
147 672		d. v.		805 615	176 344					104 429					mk		1 605 137		1 505 490					1 322 439					2															
370 696		d. v.		494 069	206 772					104 899																																		
2 146 643		d. v.		2 640 000	307 906					2 651 716					2 146 643		2 640 000		307 906					2 651 716					3 a															
100 472		d. v.		126 100	91 869					254 064					100 472		126 100		91 869					254 064					3 b															
2 521 380		0,42		1 058 980	1 055 384					598 422					2 521 380		1 058 980		1 055 384					598 422					3 c															
11 917		d. v.		37 227	16 172					14 509					11 917		37 227		16 172					14 509					4															
1 626		d. v.		39 073	2 443					8 159					mk		42 841		51 393					95 498					5															
7 063 295		d. v.		8 111 723	11 626 801					10 135 473					mk		8 190 328		12 163 634					10 742 086					6 a															
61 354		d. v.		349 884	78 859					88 743					mk		350 545		365 693					383 437					6 b															
110 498		6,00		662 988	113 245					107 172					mk		681 881		699 338					667 076					6 c															
1 438		1,20		1 726	2 085					1 462					1 438		1 726		2 085					1 462					6 d ₁															
11 979		5,00		59 895	10 436					6 824																																		
32 915		3,50		115 203	29 220					31 685					mk		175 686		155 768					154 573					6 d ₂₋₃															
—		—		1 465 551	1 803 766					2 557 118					—		1 519 531		1 850 883					2 620 666					—															
395		d. v.		355 774	385					583					418		378 724		407					602					1 a ₁															
293		d. v.		46 103	214					263					293		46 103		214					263					1 a ₂															
—		—		—	—					1					—		—		—					1					1 a ₃															

Statistisk nummer och bokstaf. Numero et lettre de statistique.	1 Varuslag. Désignation des marchandises.	Ryssland. — Russie.					
		1900.			1899.	1898.	
		Kvantitet. Quantité.	Enhetsvärde. Valeur de l'unité.	Värde i märk. Valeur en marcs.			
1 a ₁	positiv och harpor, större st.	}	mk	d. v.	15 750	11 799	21 155
1 a ₅	musikinstrument, andra slag kg.						
1 a ₆	tillbehör till musikinstrument »		12	d. v.	432	—	—
1 b ₁	teleskoper och mikroskop mk	}					
1 b _{2 a}	glasögon, lorgnetter och kikare, in- fattade i aluminium m. m. kg.		mk	d. v.	900	307	611
1 b _{2 β}	d:o d:o d:o infattade, andra slag »						
1 b ₃	optiska, andra slag »						
1 c ₁	vigter och vågskålar med tillbehör »	}	1)	—	—	1)	—
1 c ₂	manometrar mk						
1 c ₃	vatten- och gasmätare »						
1 c ₄	kompasser »						
1 c ₅	termometrar och barometrar »		—	d. v.	12 825	8 475	13 285
1 c ₆	astronomiska »						
1 c ₇	andra slag kg						
<i>urmakararbeten:</i>							
2 a ₁	fickur med boett af guld eller för- gyld metall st.		—	—	—	25	56
2 a ₂	d:o med boett af silfver eller annan metall »		34	d. v.	192	97	12
2 b	väggur, simpla »		145	d. v.	616	268	2 087
2 c	tornur »	}					
2 d ₁	urverk, andra slag, förtullade efter stycke »		mk	d. v.	315	1 665	163
2 d ₂	d:o d:o förtullade efter vikt kg.						
2 e	urtillbehör »						
XXX. Vagnmakararbeten:							
<i>jernvägsvagnar:</i>							
1 a	I och II klass samt postvagnar st.		—	—	—	—	—
1 b	III klass »		—	—	—	—	—
1 c ₁	täkta godsvagnar »		—	—	—	—	—
1 c ₂	öppna d:o »		7	d. v.	23 750	—	—
1 d	elektriska spårvagnar »		—	—	—	—	—

1) Hänförd till XXVII 12 c-d.

Utrikes orter. — <i>Pays étrangers.</i>					Summa. — <i>Total.</i>				Statistisk nummer och bokstaf. Numero et lettre de statistique.
1900.			1899.	1898.	1900.		1899.	1898.	
Kvantitet. <i>Quantité.</i>	Enhetsvärde. <i>Valeur de l'unité.</i>	Värde i mark. <i>Valeur en marcs.</i>			Kvantitet. <i>Quantité.</i>	Värde i mark. <i>Valeur en marcs.</i>			
	<i>Imp.</i>								
8	d. v.	2 821	13	15	mk	125 633	131 595	193 240	1 a ₄₋₅
9 280	d. v.	107 062	10 893	17 579					
6 889	d. v.	39 759	9 624	5 013					
—	d. v.	17 092	3 894	5 141	mk	67 827	69 593	57 978	1 b
27	d. v.	2 570	30	35					
1 404	d. v.	33 822	1 530	1 667					
413	d. v.	13 443	443	395	1 423	4 269	2 943	6 010	1 c ₁
1 423	3,00	4 269	2 943	6 010					
—	d. v.	23 145	28 378	20 413					
—	d. v.	19 545	27 085	18 565	mk	286 195	319 426	272 237	1 c ₂₋₇
—	d. v.	5 681	4 749	5 713					
—	d. v.	20 116	28 759	22 986					
—	d. v.	1 606	700	3 125	13 757	203 277	16 137	12 466	
2 642	d. v.	133 377	3 473	5 275					
10 560	d. v.	142 495	25 414	59 935					
4 173	d. v.	13 963	5 300	11 351	4 318	14 579	5 568	13 438	2 b
2	d. v.	1 150	2	3	mk	279 946	236 602	238 084	2 c-e
5 000	d. v.	68 388	7 235	11 119					
6 878	d. v.	20 644	3 991	2 579					
9 297	d. v.	189 449	9 822	12 061	—	683 069	537 890	306 337	xxx.
—	—	588 933	471 655	220 164					
—	—	—	—	2					
—	—	—	2	1	—	—	2	1	1 b
—	—	—	2	—	—	—	2	—	1 c ₁
—	—	—	100	—	7	23 750	100	—	1 c ₂
33	d. v.	443 050	—	—	33	443 050	—	—	1 d

Statistisk nummer och boksrif. Numero et lettre de statistique.	1 Varuslag. Désignation des marchandises.	2 3 4 5 6 Ryssland. — Russie.				
		1900.			1899.	1898.
		Kvantitet. Quantité.	Enhetsvärde. Valeur de l'unité.	Värde i mark. Valeur en marcs.		
			<i>Tmg.</i>			
	<i>åtkdon:</i>					
2 a ₁ a	fyrhjuliga på ressorter, heltäckta . . . st.	4	d. v.	8 000	3	10
2 a ₁ β	d:o d:o halftäckta »	5	d. v.	7 300	13	4
2 a ₁ γ	d:o d:o öppna »	58	d. v.	40 000	40	63
2 a ₂ a	fyrhjuliga utan ressorter, heltäckta »	4	d. v.	1 400	1	13
2 a ₂ β	d:o d:o halftäckta »					
2 a ₂ γ	d:o d:o öppna »					
2 b ₁	tvåhjuliga på ressorter »	9	d. v.	1 350	12	15
2 b ₂	d:o utan ressorter »					
2 c ₁	slädar, heltäckta »	23	d. v.	7 640	30	44
2 c ₂	d:o halftäckta »					
2 c ₃ a	d:o öppna, målade eller lackerade »					
2 c ₃ β	d:o d:o simpla, omålade »	16	d. v.	514	17	35
2 d ₁	mindre handvagnar och åtkdon på ressorter för barn »	24	20,00	480	37	39
2 d ₂	d:o d:o utan ressorter för barn . . . »					
2 e ₁	arbetsåtkdon på hjul med ressorter »	mk	d. v.	3 702	1 466	925
2 e ₂	d:o d:o utan ressorter »					
2 e ₃	arbetsfordon och delar deraf »					
	XXXI. Fartyg och båtar: mk	—	—	40 127	31 933	12 045
1 a ₁	segelfartyg af trä { st. n. reg. ton	9 1 970	d. v.	27 355	3 835	— —
1 a ₂	d:o af jern { st. n. reg. ton	— —				
	ångfartyg af minst 19 reg. ton:					
1 b ₁	af trä { st. n. reg. ton	— —	— —	— —	— —	— —
1 b ₂	af jern { st. n. reg. ton	— —	— —	— —	— —	— —
1 c	ångfartyg under 19 reg. ton samt ångslupar st.	—	—	—	—	1
2 a ₁	ångmudderverk och mudderprämar »	—	—	—	—	—
2 a ₂	prämar, andra slag »	6	d. v.	4 872	1	—
2 b ₁	lifräddningsbåtar af oljad segelduk kg.	—	—	—	—	—

Utrikes orter. — <i>Pays étrangers.</i>					Summa. — <i>Total.</i>				Statistisk nummer och bokstaf. <i>Numero et littera de statistique.</i>
1900.			1899.	1898.	1900.		1899.	1898.	
Kvantitet. <i>Quantité.</i>	Enhetsvärde. <i>Valeur de l'unité.</i>	Värde i mark. <i>Valeur en marcs.</i>			Kvantitet. <i>Quantité.</i>	Värde i mark. <i>Valeur en marcs.</i>			
2	d. v.	2 550	3	6	6	10 550	6	16	2 a ₁ a
11	d. v.	10 350	9	10	16	17 650	22	14	2 a ₁ β
25	d. v.	18 400	33	30	83	58 400	73	93	2 a ₁ γ
—	—	—	—	—	5	1 575	3	16	2 a ₂
1	d. v.	175	2	3	31	6 576	33	37	2 b
17	d. v.	4 156	21	22	28	8 170	31	44	2 c ₁₋₃ a
5	d. v.	1 070	—	—	16	514	27	35	2 c ₃ β
5	d. v.	530	1	—	4 643	39 852	4 852	4 892	2 d
623	28,00	17 444	560	184	mk	22 982	8 861	8 090	2 e
3 996	18,00	71 928	4 258	4 669	—	3 230 651	7 692 653	7 189 820	XXXI.
8	d. v.	1 875	9	7	22	839 105	15	6	1 a ₁
76	d. v.	17 405	35	70	11 673	839 105	7 945	4 032	1 a ₂
—	—	—	—	—	5	652 944	3	2	1 b ₁
—	—	—	—	—	3 587	652 944	4 940	2 939	1 b ₂
—	—	—	—	—	—	—	—	—	—
13	d. v.	811 750	12	6	6	1 579 894	11	16	1 c
9 703	d. v.	811 750	7 110	4 032	1 518	1 579 894	8 834	8 670	2 a ₁
5	d. v.	652 944	3	2	—	—	—	—	2 a ₂
3 587	d. v.	652 944	4 940	2 939	—	—	—	—	2 b ₁
—	—	—	—	—	—	—	—	—	—
6	d. v.	1 579 894	11	16	6	65 983	7	6	—
1 518	d. v.	1 579 894	8 834	8 670	1	59 522	2	—	—
—	—	—	—	—	6	4 872	1	—	—
6	d. v.	65 983	7	5	45	80	—	1 543	—
1	d. v.	59 522	2	—	—	—	—	—	—
—	—	—	—	—	—	—	—	—	—
45	d. v.	80	—	1 543	—	—	—	—	—

Statistisk nummer och bokstav. Numero et lettre de statistique.	1 Varuslag. Désignation des marchandises.	2 3 4 5 6 Ryssland. — Russie.					
		1900.			1899.	1898.	
		Kvantitet. Quantité.	Enhetsvärde. Valeur de l'unité.	Värde i mark. Valeur en marcs.			
2 b ₂	båtar, andra slag st.	39	Imf. d. v.	7 900	33	51	
3	fartygsutredningseffekter mk	—	—	—	1 613	—	
XXXII. Litteratur- och konstalster, föremål för samlingar samt undervisnings- och skrivmaterial: mk		—	—	67 626	256 157	85 763	
<i>böcker, i Finland utgifna, i utlandet efter- tryckta:</i>							
1 a ₁	oinbundna kg.	}	mk	d. v.	30 923	18 899	24 354
1 a ₂	inbundna i kloth eller pappersband utan guldsnitt »						
1 a ₃	i andra band äfvensom med guld- snitt »						
<i>böcker, i Finland tryckta, i utlandet in- bundna:</i>							
1 b ₁	i kloth eller pappersband utan guld- snitt »						
1 b ₂	i andra band äfvensom med guld- snitt »						
1 c	bokpermar »						
1 d	kontors- och kontraböcker »						
1 e	böcker, andra slag samt manuskript mk						
2	musikalier »	—	d. v.	1 432	138	460	
3 a	gravyrer, foto- och litografier m. m. . . »	—	d. v.	2 761	2 963	6 640	
3 b	små tafflor och estamper i ramar . . kg.	1) —	—	—	1) —	1) —	
3 c	målningar och ritningar mk	—	d. v.	7 537	204 168	13 370	
3 d	konstalster, andra slag »	—	d. v.	71	2 146	728	
4 a	naturalier och föremål för samlingar . . »	—	d. v.	2 348	2 612	2 058	
4 b	kartor och glober »	—	d. v.	124	15	305	
5 a	skrifbläck och bläckpulver kg.	1 440	1,40	2 016	2 211	2 374	
5 b	bläckhorn »	2) —	—	—	2) —	2) —	
5 c	stål- och skrifpenor »	17	28,00	476	293	102	
5 d	blyertspennor »	1 020	18,00	18 360	724	1 748	
5 e	munlack eller oblater »	2) —	—	—	2) —	2) —	
5 f	skrif- och ritmaterial, andra slag . . »	mk	d. v.	1 578	885	204	

1) Hänförd till XXXII, 3 d. 2) Hänförd till XXXII, 5 f.

Utrikes orter. — Pays étrangères.					Summa. — Total.					Statistisk nummer och bokstaf. Numero et lettre de statistique.
1900.			1899.	1898.	1900.		1899.	1898.		
Kvantitet. Quantité.	Enhetsvärde. Valeur de l'unité.	Värde i mark. Valeur en marks.			Kvantitet. Quantité.	Värde i mark. Valeur en marks.				
4	<i>Smc</i> d. v.	224	6	3	43	8 124	39	54	2 b ₂	
—	d. v.	20 127	17 794	15 595	—	20 127	19 407	15 595	3	
—	—	1 367 206	1 619 576	1 458 693	—	1 434 832	1 875 733	1 544 456	XXXII.	
—	—	—	2	—	—	—	—	—	—	
—	—	—	208	18	—	—	—	—	—	
—	—	—	—	17	—	—	—	—	—	
—	—	—	—	—	mk	877 979	833 793	736 621	1	
19	d. v.	100	—	145	—	—	—	—	—	
22	d. v.	340	15	39	—	—	—	—	—	
4 023	8,50	34 196	4 156	2 670	—	—	—	—	—	
4 671	3,50	16 349	3 189	3 201	—	—	—	—	—	
—	d. v.	796 071	767 193	677 181	—	—	—	—	—	
—	d. v.	15 399	19 239	40 087	—	16 831	19 377	40 547	2	
—	d. v.	52 379	47 330	52 193	—	55 140	50 293	58 833	3 a	
1 250	7,00	8 750	1 459	1 295	1 250	8 750	1 459	1 295	3 b	
—	d. v.	63 559	353 956	122 952	—	71 096	558 124	136 322	3 c	
—	d. v.	42 187	10 000	120 660	—	42 258	12 146	121 388	3 d	
—	d. v.	4 766	14 052	5 442	—	7 114	16 664	7 500	4 a	
—	d. v.	17 281	35 458	39 215	—	17 405	35 473	39 520	4 b	
35 654	1,40	49 916	42 031	37 353	37 094	51 932	44 242	39 727	5 a	
839	3,50	2 937	1 004	1 422	839	2 937	1 004	1 422	5 b	
4 163	28,00	116 564	3 770	4 131	4 180	117 040	4 063	4 233	5 c	
7 558	18,00	136 044	7 380	9 326	8 578	154 404	8 104	11 074	5 d	
270	4,80	1 296	364	353	270	1 296	364	353	5 e	
648	14,00	9 072	852	1 022	mk	10 650	12 813	14 512	5 f	

Statistisk nummer och bokstaf. Numero et lettre de statistique.	1 Varuslag. Désignation des marchandises.	2 3 4 5 6 Ryssland. — Russie.				
		1900.			1899.	1898.
		Kvantitet. Quantité.	Eckesvärde. Valeur de l'unité.	Värde i mark. Valeur en marcs.		
	XXXIV. Varor, till ofvanstående grupper ej hänförliga: mk	—	—	689 367	674 283	664 203
1	affall, olika slag kg.	mk	d. v.	5 120	430	465
2	flyttgods mk	—	d. v.	610 081	581 535	561 056
3 a	chilisalpeter kg.	1) —	—	—	1) —	1) —
3 b	fosfater »	400	d. v.	20	725	18 311
3 c	kainit »	13 000	d. v.	650	500	10 000
3 d	andra kalialter »	—	—	—	—	—
3 e	guano m. fl. kvävehaltiga gödslingsämnen »	242 199	d. v.	6 683	136 933	146 813
4	andra slags varor »	mk	d. v.	53 023	60 613	40 795
5	sjöskadadt gods mk	—	a. v.	13 790	2) 26 496	2) 55 822
	Summa import i mark	—	—	99 222 980	85 132 781	80 970 831

1) Hänförd till XXIV, 2 d. 2) Här ingå allt å auktion försåldt importgods.

7					8		9		10		11		12		13		14		15					
Utrikes orter. — Pays étrangers.											Summa. — Total.									Statistisk nummer och bokstaf. Numéro et lettre de statistique.				
1900.						1899.					1900.					1899.					1898.			
Kvantitet. Quantité.		Enhetsvärde. Valeur de l'unité.		Värde i mark. Valeur en marcs.		1899.		1898.			Kvantitet. Quantité.		Värde i mark. Valeur en marcs.		1899.		1898.							
		<i>Imc.</i>																						
—		—		910 782		1 094 510		944 365			—		1 600 149		1 768 793		1 608 568				XXXIV.			
50		d. v.		50		1 622		100			mk		5 170		592		475				1			
—		d. v.		30 930		7 750		28 774			—		641 011		589 285		589 830				2			
277 908		0,225		62 529		1) —		1) —			277 908		62 529		1) —		1) —				3 a			
11 309 454		d. v.		573 008		14 390 610		10 831 839			11 309 854		573 028		14 391 335		10 850 150				3 b			
2 960 000		d. v.		146 684		3 841 743		4 676 842			2 973 000		147 334		3 842 243		4 686 842				3 c			
15 300		d. v.		3 063		63 000		8 592			15 300		3 063		63 000		8 592				3 d			
7 612		d. v.		514		6 364		16 317			249 811		7 197		143 297		163 130				3 e			
2 901		d. v.		1 011		4 412		2 610			mk		54 034		65 025		43 405				4			
—		a. v.		92 993		2) 123 742		2) 184 726			—		106 783		2) 150 238		2) 240 548				5			
—		—		171 532 785		165 898 401		156 072 686			—		270 755 765		251 031 182		237 043 517				—			

2 b. Jemförande tabell öfver Finlands *export* till

Tableau comparatif présentant

Tecknet * framför varans benämning anger, att varuslaget ej

Statistik nummer och bokstaf. Nombres et lettres de statistique.	1 Varuslag. <i>Désignation des marchandises.</i>	2 3 4 5 6 Ryssland. — <i>Russie.</i>				
		1900.			1899.	1898.
		Kvantitet. <i>Quantité.</i>	Enhetsvärde. <i>Valeur de l'unité.</i>	Värde i mark. <i>Valeur en marcs.</i>		
			<i>Imp.</i>			
	I. Lefvande djur: mk	—	—	1 306 308	1 072 215	1 029 629
1	fåglar, matnyttiga st.	43	2,00	86	—	2
2	får »	994	15,00	14 910	769	831
3 a	nötkreatur, större. »	2 374	110,00	261 140	1 899	2 083
3 b	d:o ungnöt och kalvar »	7 420	50,00	371 000	6 776	7 535
4	hästar »	1 083	500,00	541 500	954	1 234
5 a	svin »	3	80,00	240	2	11
5 b	grisar »	9 786	12,00	117 432	10 935	10 685
6	andra slag »	—	—	—	4	49
	II. Ladugårdsprodukter och vildt samt tillverknningar af kött och fläsk: mk	—	—	1 698 997	1 873 928	1 596 989
1	fågelkroppar och vildt kg.	144 511	1,20	173 413	119 258	134 294
2 a ₁	* renkött. »	—	—	—	—	—
2 a ₂	kött och fläsk, andra slag, färskt . . . »	196 792	0,70	137 815	166 944	195 950
2 b	d:o d:o saltadt, rökt eller torkadt . . . »					
3 a	* korf, metvurst och tungor »	—	—	—	—	685
3 b	löpe ¹⁾ »	—	—	—	—	—
4	mjök och grädde. l.	1 937 646	0,20	387 529	2 015 551	1 984 558
5	ost. kg.	291 045	1,60	465 672	273 816	256 769
6 a ₁	* smör ²⁾ i drittlar »	6 573	2,40	15 775	11 874	20 364
6 a ₂	d:o i andra kärl »	214 766	2,40	515 439	313 279	208 135
7	ägg st.	6 710	0,05	335	5 380	25 300
8	andra slag kg.	3 019	d. v.	3 019	8 362	5 578
	III. Fisk, färsk, torkad, saltad eller rökt: mk	—	—	2 011 896	2 736 648	2 038 860
1 a ₁	* lax kg.	23 760	3,00	71 280	25 277	75 116
1 a ₂	* sik »	202	0,85	172	485	6 538

1) Hänförd till II, 4. 2) Deraf retourgoods 27,107 kg. 3) Deraf 862,560 uppgifna ss. ryska.

Ryssland och utrikes orter åren 1898—1900.

les exportations de 1898—1900.

specificeras i Statsjernvägarnes förteckning öfver exportgods.

7					8					9					10					11					12					13					14					15					Statistisk nummer och boksnaf. Numéro et lettre de statistique.
Utrikes orter. — Pays étrangers.										Summa. — Total.																																			
1900.										1900.																																			
Kvantitet. Quantité.	Enhetsvärde. Valeur de l'unité.	Värde i mark. Valeur en marcs.	1899.	1898.	Kvantitet. Quantité.	Värde i mark. Valeur en marcs.	1899.	1898.	Kvantitet. Quantité.	Värde i mark. Valeur en marcs.	1899.	1898.	Kvantitet. Quantité.	Värde i mark. Valeur en marcs.	1899.	1898.	Kvantitet. Quantité.	Värde i mark. Valeur en marcs.	1899.	1898.	Kvantitet. Quantité.	Värde i mark. Valeur en marcs.	1899.	1898.	Kvantitet. Quantité.	Värde i mark. Valeur en marcs.	1899.	1898.																	
—	—	225 491	224 364	200 077	—	1 531 799	1 296 579	1 229 706	—	—	—	—	—	—	—	—	—	—	—	—	—	—	—	—	—	—	—	—	I.																
466	2,00	932	558	1 058	509	1 018	558	1 060	1	—	—	—	—	—	—	—	—	—	—	—	—	—	—	—	—	—	—	—	1																
28	15,00	420	2	8	1 022	15 330	771	839	2	—	—	—	—	—	—	—	—	—	—	—	—	—	—	—	—	—	—	—	2																
1 355	110,00	149 050	1 624	1 491	3 729	410 190	3 523	3 574	3 a	—	—	—	—	—	—	—	—	—	—	—	—	—	—	—	—	—	—	—	3 a																
—	—	—	14	—	7 420	371 000	6 790	7 535	3 b	—	—	—	—	—	—	—	—	—	—	—	—	—	—	—	—	—	—	—	3 b																
138	500,00	69 000	84	38	1 221	610 500	1 038	1 272	4	—	—	—	—	—	—	—	—	—	—	—	—	—	—	—	—	—	—	—	4																
24	80,00	1 920	5	122	27	2 160	7	133	5 a	—	—	—	—	—	—	—	—	—	—	—	—	—	—	—	—	—	—	—	5 a																
302	12,00	3 624	644	853	10 088	121 056	11 579	11 538	5 b	—	—	—	—	—	—	—	—	—	—	—	—	—	—	—	—	—	—	—	5 b																
9	d. v.	545	17	5	9	545	21	54	6	—	—	—	—	—	—	—	—	—	—	—	—	—	—	—	—	—	—	—	6																
—	—	23 626 712	23 596 198	27 389 934	—	25 325 709	25 470 126	28 986 923	II.	—	—	—	—	—	—	—	—	—	—	—	—	—	—	—	—	—	—	—	II.																
123 499	1,20	148 199	194 640	300 442	268 010	321 612	313 898	434 736	1	—	—	—	—	—	—	—	—	—	—	—	—	—	—	—	—	—	—	—	1																
69 030	1,20	82 836	100 691	90 733	69 030	82 836	100 691	90 733	2 a ₁	—	—	—	—	—	—	—	—	—	—	—	—	—	—	—	—	—	—	—	2 a ₁																
547 507	0,70	384 417	460 028	528 403	744 299	522 232	626 972	724 353	2 a ₂ -b	—	—	—	—	—	—	—	—	—	—	—	—	—	—	—	—	—	—	—	2 a ₂ -b																
247	1,40	346	120	1 168	247	346	120	1 853	3 a	—	—	—	—	—	—	—	—	—	—	—	—	—	—	—	—	—	—	—	3 a																
—	—	—	—	—	—	—	—	—	3 b	—	—	—	—	—	—	—	—	—	—	—	—	—	—	—	—	—	—	—	3 b																
—	—	—	—	—	1 937 646	387 529	2 015 551	1 984 558	4	—	—	—	—	—	—	—	—	—	—	—	—	—	—	—	—	—	—	—	4																
669	1,60	1 070	327	1 216	291 714	466 742	274 143	257 985	5	—	—	—	—	—	—	—	—	—	—	—	—	—	—	—	—	—	—	—	5																
9 188 094	2,40	22 051 426	9 351 436	11 629 709	9 194 667	22 067 201	9 363 310	11 650 073	6 a ₁	—	—	—	—	—	—	—	—	—	—	—	—	—	—	—	—	—	—	—	6 a ₁																
415 293	2,10	872 115	411 825	521 995	630 059	1 387 554	725 104	730 130	6 a ₂	—	—	—	—	—	—	—	—	—	—	—	—	—	—	—	—	—	—	—	6 a ₂																
³⁾ 1 706 291	0,05	85 315	2 385 334	1 476 877	1 713 001	85 650	2 390 714	1 502 177	7	—	—	—	—	—	—	—	—	—	—	—	—	—	—	—	—	—	—	—	7																
988	d. v.	988	130	92	4 007	4 007	8 492	5 670	8	—	—	—	—	—	—	—	—	—	—	—	—	—	—	—	—	—	—	—	8																
—	—	481 850	428 198	634 148	—	2 493 746	3 164 846	2 673 008	III.	—	—	—	—	—	—	—	—	—	—	—	—	—	—	—	—	—	—	—	III.																
91 239	3,00	273 717	73 781	161 518	114 999	344 997	99 058	236 634	1 a ₁	—	—	—	—	—	—	—	—	—	—	—	—	—	—	—	—	—	—	—	1 a ₁																
317	0,85	269	—	459	519	441	485	6 997	1 a ₂	—	—	—	—	—	—	—	—	—	—	—	—	—	—	—	—	—	—	—	1 a ₂																

Statistisk nummer och bokstav. Nombro et lettre de statistique.	1 Varuslag. Designation des marchandises.	Ryssland. — Russie.				
		1900.			1899.	1898.
		Kvantitet. Quantité.	Enhetsvärde. Valeur de l'unité.	Värde i mark. Valeur en marcs.		
			<i>Smc</i>			
1 b	andra slag, färsk kg.	1 967 382	0,60	1 180 429	2 728 499	2 584 995
2 a ₁	lax, saltad ¹⁾ »	—	—	—	—	—
2 a ₂	sik, saltad ²⁾ »	—	—	—	—	—
2 b ₁	* strömming, saltad ³⁾ »	3 743 951	0,20	748 790	4 413 972	3 541 607
2 b ₂	andra slag saltad ⁴⁾ »					
3	fisk, rökt »	22 429	0,50	11 225	281 018	73 663
4	fisk, torkad »					
IV. Spanmål, tillverkningar deraf och skidfrukter: mk		—	—	136 694	75 143	76 588
spanmål:						
omalen:						
1 b	hafre kg.	24 055	0,14	3 368	130 383	157 196
1 d	korn »	245	0,15	38	14	206
1 e	råg »	165 343	0,19	31 415	96 643	56 702
1 h	andra slag »	826	d. v.	124	1 464	610
malen till mjöl:						
2 b	hafremjöl »	689	0,16	110	—	—
2 c	hvetemjöl »	16 148	0,27	4 360	1 354	—
2 d	kornmjöl »	—	—	—	—	—
2 e	rågmjöl »	9 254	0,18	1 666	6 789	10 263
2 h	andra slag »	90 633	d. v.	18 127	47 918	79 150
3	malt »	547	0,23	126	8 045	—
malen till gryn:						
4	alla slag »	122 870	d. v.	30 718	45 749	67 428
5	bakverk »	53 203	0,45	23 941	29 109	33 011
6	stärkelse och potatesmjöl »	56 729	0,35	19 855	—	—
skidfrukter:						
7 b	ärter »	14 230	0,20	2 846	3 735	2 909
8	jäst ⁵⁾ »	—	—	—	—	—
V. Grönsaker, kryddgårdsväxter och jordfrukter: mk		—	—	25 982	35 671	51 919
1 a	potates kg.	130 668	0,055	7 186	129 661	333 895
1 b	lök ⁶⁾ »	—	—	—	—	—

¹⁾ Hänförd till III, 1 a₁. ²⁾ Hänförd till III, 1 a₂. ³⁾ Deri ingår till en del färsk strömming.

⁴⁾ Deri ingå 25 kg. hvassbuk. ⁵⁾ Hänförd till IV, 5. ⁶⁾ Hänförd till V, 4 a.

7				8		9		10		11		12		13		14		15		Statistisk nummer och bokstaf. Numero et lettre de statistique.
Utrikes orter. — Pays étrangers.											Summa. — Total.									
1900.						1899.			1898.		1900.				1899.		1898.			
Kvantitet. Quantité.	Värde i mark. Valeur en marcs.	Boholsvärde. Valeur de l'unité.	—	—	—	—	—	—	—	—	Kvantitet. Quantité.	Värde i mark. Valeur en marcs.	—	—	—	—				
257 110	0,60	154 266	247 225	355 900	2 224 492	1 334 695	2 975 724	2 940 895	1 b											
—	—	—	—	—	—	—	—	—	2 a ₁											
—	—	—	—	—	—	—	—	—	2 a ₂											
248 900	0,20	49 780	267 561	334 345	3 992 851	798 570	4 681 533	3 875 952	2 b ₁											
10 217	0,50	3 818	9 991	6 272	32 646	15 043	291 009	79 935	2 b ₂ -4											
—	—	1 241 107	1 785 517	3 346 141	—	1 377 801	1 860 660	3 422 729	IV.											
7 512 017	0,14	1 051 682	10 966 071	25 470 089	7 536 072	1 055 050	11 096 454	25 627 285	1 b											
5 886	0,15	882	—	—	6 131	920	14	206	1 d											
940 735	0,19	178 740	1 293 282	1 986 453	1 106 078	210 155	1 389 925	2 043 155	1 e											
—	—	—	—	—	826	124	1 464	610	1 h											
250	0,16	40	—	17	939	150	—	17	2 b											
1 013	0,27	273	1 225	2 408	17 161	4 633	2 579	2 408	2 c											
75	0,22	17	104	—	75	17	104	—	2 d											
130	0,18	23	—	380	9 384	1 689	6 789	10 643	2 e											
5 585	d. v.	1 117	110	136	96 218	19 244	48 028	79 286	2 h											
—	—	—	673	7 623	547	126	8 718	7 623	3											
24 683	d. v.	6 170	6 618	33 412	147 553	36 888	52 367	100 840	4											
4 668	0,45	2 101	4 556	1 881	57 871	26 042	33 665	34 892	5											
—	—	—	310	—	56 729	19 855	310	—	6											
309	0,20	62	981	310	14 539	2 908	4 716	3 219	7 b											
—	—	—	—	—	—	—	—	—	8											
—	—	35 757	52 321	72 350	—	61 739	87 992	124 269	V.											
558 210	0,055	30 702	884 519	2 028 594	688 879	37 888	1 014 180	2 362 489	1 a											
—	—	—	—	—	—	—	—	—	1 b											

*) Deri ingår 8,600 kg. sill till ett värde af 3,010 mk och 20 kg. hvassbuk till ett värde af 20 mk.

Statistisk nummer och bokstaf. Numero et lettre de statistique.	1 Varuslag. <i>Désignation des marchandises.</i>	Ryssland. — Russie.				
		1900.			1899.	1898.
		Kvantitet. <i>Quantité.</i>	Enhetsvärde. <i>Valeur de l'unité.</i>	Värde i märk. <i>Valeur en marcs.</i>		
			<i>Tmg.</i>			
2	svamp, ätbar kg.	8 920	1,50	13 380	14 888	22 834
3	ätbara rötter och jordfrukter, andra slag »	6 122	0,055	337	11 201	10 221
4 a	grönsaker och kryddgårdsväxter, fär- ska, torkade eller pressade »	7 256	0,70	5 079	7 988	7 814
4 b	grönsaker och kryddgårdsväxter, sal- tade eller i vatten inlagda »					
VI. Frukter och bär: mk		—	—	42 587	44 566	52 803
1 a	lingon m. fl. skogsbär kg.	415 246	0,10	41 525	440 676	522 184
1 b	frukter, andra slag »	5 309	0,20	1 062	2 490	2 922
VII. Konserver och ätbara skaldjur: mk		—	—	189 601	151 901	131 386
<i>konserver från fiskriket:</i>						
3 a	* fiskkonserver kg.	11 144	0,80	8 915	18 530	1) 4 480
3 b	kaviar och fiskrom »	14 499	1,80	26 098	7 178	7 012
<i>ätbara skaldjur:</i>						
4 a ₁	kräftkött »	—	—	—	—	—
4 a ₂	kräftor, lefvande »	386 469	0,40	154 588	310 392	263 311
VIII. Kolonialvaror och kryddor: mk		—	—	2 972	52 221	7 700
<i>kaffe och kaffesurrogat:</i>						
1 a	kaffe kg.	437	2,00	874	3 588	255
1 b	bränd cikorie o. andra kaffesurrogat »					
2	thé »	—	—	—	3	—
<i>kakao:</i>						
3 b	i stycken, rifven samt chokolade »	451	1,20	541	1 199	645
4 a	socker och tillverkningar deraf: »					
4 f ₁	konfekt och karameller »	509	3,00	1 527	2 351	1 189
4 f ₂	sylter och sockrad frukt »					
5	salt hl.	9	3,30	30	621	862

1) Uppgifvits ss. konserver, ej specificerade.

Utrikes orter. — Pays étrangers.					Summa. — Total.				Statistisk nummer och bokstaf Numero et lettre de statistique.
1900.			1899.	1898.	1900.		1899.	1898.	
Kvantitet. Quantité.	Enhetsvärde. Valeur de l'unité.	Värde i mark. Valeur en marcs.			Kvantitet. Quantité.	Värde i mark. Valeur en marcs.			
11	1,50	17	22	—	8 931	13 397	14 910	22 834	2
—	—	—	3 581	8 793	6 122	337	14 782	19 014	3
7 197	0,70	5 038	4 917	1 299	14 453	10 117	12 905	9 113	4 a—b.
—	—	75 296	91 848	40 916	—	117 883	136 414	93719	VI.
732 351	0,10	73 235	893 806	395 748	1 147 597	114 760	1 334 482	917 932	1 a
10 305	0,20	2 061	12 331	6 707	15 614	3 123	14 821	9 629	1 b
—	—	150 335	91 452	104 934	—	339 936	243 353	236 320	VII.
150	0,80	120	—	1) 165	11 294	9 035	18 530	1) 4 645	3 a
522	3,36	1753	664	1 326	15 021	27 851	7 842	8 338	3 b
5 924	1,60	9 478	6 366	6 670	5 924	9 478	6 366	6 670	4 a ₁
347 461	0,40	138 984	188 714	206 275	733 930	293 372	499 106	469 586	4 a ₂
—	—	359 114	253 455	202 179	—	362 086	305 676	209 879	VIII.
—	—	—	2 680	1 577	437	874	6 268	1 832	1 a—b
3	3,40	10	8	74	3	10	11	74	2
40 736	1,20	48 883	7 425	691	41 187	49 424	8 624	1 336	3 b—4 f ₁
323	3,00	969	302	510	832	2 496	2 653	1 699	4 f ₂
—	—	—	—	—	9	30	621	862	5.

Statistisk nummer och bokstav. <i>Membre et lettre de statistique.</i>	1 Varuslag. <i>Désignation des marchandises.</i>	2 3 4 5 6 Ryssland. — <i>Russie.</i>				
		1900.			1899.	1898.
		Kvantitet. <i>Quantité.</i>	Enhetsvärde. <i>Valeur de l'unité.</i>	Värde i mark. <i>Valeur en marcs.</i>		
	<i>kryddor:</i>		<i>Smc.</i>			
6 a	kummin kg.	—	—	—	—	—
6 d	humle »	—	—	—	—	—
6 k	andra slag »	—	—	—	—	—
	<i>tobak:</i>					
7 a	oarbetad ¹⁾ »	—	—	—	—	—
7 b ₁	cigarrer »	—	—	—	2 555	1
7 b ₂	papyrosser »	—	—	—	—	—
7 b ₃	arbetad, andra slag »	—	—	—	—	—
	IX. Dryckesvaror: mk	—	—	137	183	194
	<i>brännviner:</i>					
1 a	brännvin och sprit i fastager kg.	228	0,60	137	—	—
1 c ₂	konjak i buteljer but.	—	—	—	23	—
	<i>med socker tillredda spritdrycker:</i>					
2 a	likörer i buteljer »	—	—	—	—	—
2 b ₂	punsch i buteljer »	—	—	—	20	—
	<i>mjöd och malttillverkningar:</i>					
3 a ₁	mjöd i fastager kg.	—	—	—	—	—
3 a ₂	d:o i buteljer but.	—	—	—	—	—
3 b ₁	porter i fastager kg.	—	—	—	47	—
3 b ₂	d:o i buteljer but.	—	—	—	—	—
3 c ₁	öl i fastager kg.	—	—	—	—	540
3 c ₂	d:o i buteljer but.	—	—	—	—	—
	<i>viner:</i>					
4 a ₁	viner i fastager kg.	—	—	—	—	—
4 a ₂	d:o i buteljer but.	—	—	—	—	—
4 b	champagne i buteljer but.	—	—	—	—	—
	<i>vatten:</i>					
5	mousserande eller mineral- kg.	—	—	—	—	—
	X. Apotekarevaror: mk	—	d. v.	17 243	6 622	5 806

¹⁾ Hänförd till VIII, 7 b₃.

7					8					9					10					11					12					13					14					15				
Utrikes orter. — Pays étrangers.										Summa. — Total.										Statistisk nummer och bokstav. Numero et lettre de statistique.																								
1900.					1899.					1898.					1900.						1899.					1898.																		
Kvantitet. Quantité.	Enhetsvärde. Valeur de l'unité.	Värde i mark. Valeur en marks.			Kvantitet. Quantité.	Värde i mark. Valeur en marks.			Kvantitet. Quantité.	Värde i mark. Valeur en marks.			Kvantitet. Quantité.	Värde i mark. Valeur en marks.																														
	<i>Tmf.</i>																																											
257 791	0,45	116 006	366 552	227 111	257 791	116 006	366 552	227 111	6 a																																			
1 056	5,00	5 280	—	—	1 056	5 280	—	—	6 d																																			
—	—	—	—	—	—	—	—	—	6 k																																			
—	—	—	—	—	—	—	—	—	7 a																																			
12 105	13,50	163 418	4 935	6 564	12 105	163 418	7 490	6 565	7 b ₁₋₂																																			
5 223	4,70	24 548	1 421	1 191	5 223	24 548	1 421	1 191	7 b ₃																																			
—	—	5 270	7 259	10 346	—	5 407	7 442	10 540	ix.																																			
6 639	0,60	3 983	4 099	5 619	6 867	4 120	4 099	5 619	1 a																																			
—	—	—	41	—	—	—	64	—	1 c ₂																																			
6	4,00	24	10	20	6	24	10	20	2 a																																			
109	1,70	185	69	27	109	185	89	27	2 b ₂																																			
220	0,35	77	—	64	220	77	—	64	3 a ₁																																			
90	0,30	27	27	117	90	27	27	117	3 a ₂																																			
—	—	—	—	—	—	—	47	—	3 b ₁																																			
1 003	0,60	602	325	730	1 003	602	325	730	3 b ₂																																			
—	—	—	78	—	—	—	78	540	3 c ₁																																			
500	0,20	100	3 084	9 563	500	100	3 084	9 563	3 c ₂																																			
—	—	—	24	85	—	—	24	85	4 a ₁																																			
20	3,00	60	45	31	20	60	45	31	4 a ₂																																			
—	—	—	—	1	—	—	—	1	4 b																																			
423	0,50	212	6 883	8 379	423	212	6 883	8 379	5																																			
—	d. v.	502	12 509	7 502	—	17 745	19 131	13 308	x.																																			

Statistisk nummer och bokstaf. Numero et lettre de statistique.	1 Varuslag. Désignation des marchandises.	Ryssland. — Russie.				
		1900.			1899.	1898.
		Kvantitet. Quantité.	Enhetsvärde. Valeur de l'unité.	Värde i. mark. Valeur en marcs.		
			Smc.			
	XI. Ben, borst, horn, hår, tagel m, fl. djur- ämnen och tillverkningar deraf: mk					
	<i>ben och horn, oarbetade:</i>					
1 a	ben, alla slag, oarbetade kg.	—	—	118 900	144 573	136 936
1 b ₁	elg- och renhorn »	—	—	—	—	—
1 b ₂	horn, klöfvar m. fl. icke skildt nämnda »	319	0,08	26	5 137	826
	<i>fjäder och dun:</i>					
2	fjäder och dun »	367	2,00	734	247	301
	<i>borst, hår och tagel, oarbetade:</i>					
3 a	borst »	37 179	1,20	44 615	53 503	49 108
3 b	kreaturshår »	59 708	0,30	17 912	65 573	84 752
3 c	menniskohår »	—	—	—	—	—
3 d	tagel »	2 647	3,00	7 941	1 270	757
	<i>arbeten af ben och horn:</i>					
4 a	benmjöl »	—	—	—	—	—
	<i>arbeten af borst, hår och tagel:</i>					
5 a	bortsbinderiarbeten »	52	4,80	250	15	1 602
5 b	skoplagg af nöthår »	—	—	—	²⁾ —	—
6	myrugg »	47 422	1,00	47 422	55 909	42 032
	XII. Hudar och skinn samt tillverkningar deraf: mk					
	<i>hudar, oberedda:</i>					
1 a	färskinn ³⁾ kg.	—	—	—	—	—
1 c ₁	* kalfskinn »	—	—	—	—	—
1 c ₂	* renhudar »	—	—	—	—	—
1 c ₃	andra slag »	211 473	1,60	338 357	25 977	31 413
	<i>hudar, beredda:</i>					
2 a—c	läder, alla slag »	732 836	3,50	2 564 926	795 964	685 880
2 e	läderaffall »	—	—	—	11 728	—
	<i>lädertillverkningar:</i>					
3 a	skoplagg »	59	12,00	708	—	—
3 d	sadelmakeriarbeten och kappsäckar »	5 663	5,00	28 315	959	864
3 e	öfriga läderarbeten »	4 930	5,00	24 650	36 678	88 249

¹⁾ Hänförd till XXXII, 4. ²⁾ Hänförd till XVIII, 4 d. ³⁾ Hänförd till XII, 1 c₃. ⁴⁾ Hänförd till XXII, 3 e.

Utrikes orter. — <i>Pays étrangers.</i>					Summa. — <i>Total.</i>				Statistisk nummer och bokstaf. <i>Numéro et lettre de statistique.</i>
1900.			1899.	1898.	1900.		1899.	1898.	
Kvantitet. <i>Quantité.</i>	Enhetsvärde. <i>Valeur de l'unité.</i>	Värde i mark. <i>Valeur en marcs.</i>			Kvantitet. <i>Quantité.</i>	Värde i mark. <i>Valeur en marcs.</i>			
—	—	84 720	46 900	37 430	—	203 620	191 473	174 366	
21 730	0,07	1 521	—	—	21 730	1 521	—	—	1 a
3 153	d. v.	3 183	¹⁾ —	¹⁾ —	3 153	3 183	—	—	1 b ₁
30 777	0,08	2 462	28 983	24 448	31 096	2 488	34 120	25 274	1 b ₂
325	2,00	650	453	—	692	1 384	700	301	2
5 195	1,20	6 234	4 260	5 843	42 374	50 849	57 763	54 951	3 a
6 213	0,30	1 864	4 049	37 979	65 921	19 776	69 622	122 731	3 b
20	50,00	1 000	—	92	20	1 000	—	92	3 c
8 423	3,00	25 269	6 673	4 112	11 070	33 210	7 943	4 869	3 d
25	0,12	3	—	—	25	3	—	—	4 a
7 474	4,80	35 875	2 723	427	7 526	36 125	2 738	2 029	5 a
128	3,50	448	²⁾ —	²⁾ —	128	448	²⁾ —	²⁾ —	5 b
6 211	1,00	6 211	4 260	1 324	53 633	53 633	60 169	43 356	6
—	—	1735 770	1 062 974	803 548	—	4 694 690	4 114 896	3 567 004	XII.
—	—	—	—	—	—	—	—	—	1 a
310 353	3,00	931 059	180 684	267 647	310 353	931 059	180 684	267 647	1 c ₁
28 907	4,50	130 082	20 344	22 999	28 907	130 082	20 344	22 999	1 c ₂
366 788	1,60	586 861	221 969	55 585	578 261	925 218	247 946	86 998	1 c ₃
3 045	3,50	10 658	10 282	235	735 881	2 575 584	806 246	686 115	2 a—c
36 127	1,60	57 803	18 300	—	36 127	57 803	30 028	—	2 e
260	12,00	3 120	⁴⁾ —	⁴⁾ —	319	3 828	⁴⁾ —	⁴⁾ —	3 a
8	5,00	40	30	93	5 671	28 355	989	957	3 d
26	5,00	130	200	69	4 956	24 780	36 878	88 318	3 e

Statistisk nummer och boksnaf. Numero et lettre de statistique.	1 Varuslag. Designation des marchandises.	2 3 4 5 6 Ryssland. — Russie.				
		1900.			1899.	1898.
		Kvantitet. Quantité.	Enhetsvärde. Valeur de l'unité.	Värde i mark. Valeur en mars.		
	<i>pelterier:</i>		<i>Smc</i>			
4 a	ekorr- och harskinn kg.	—	—	—	9 018	1 332
4 b	räfskinn } »	—	—	—		
4 c	andra slag } »	—	—	—		
5	tillverkningar af pelsverk. »	654	d. v.	1 964		
	XIII. Lefvande växter och frön samt växt- ämnen och tillverkningar deraf, ej annorstädes nämnda: mk	—	—	364 703	349 690	308 724
1	levande växter. kg.	1 480	1,20	1 776	1 821	5 666
	<i>frö:</i>					
2 a	tall- och granfrö ¹⁾ »	—	—	—	—	—
2 b	* lin- och hampfrö »	30	0,24	7	555	10 225
2 c	* höfrö. »	240	1,50	360	—	—
2 e	andra slag »	14 395	2,35	33 828	24 885	46 342
	<i> kreatursfoder:</i>					
3 a ₁	halm »	150 771	0,04	6 031	158 020	196 225
3 a ₂	hö »	1 344 072	0,10	134 407	1 070 202	817 924
3 d	oljekakor och andra slag »	—	—	—	—	80
	<i>växtämnena, ej annorstädes nämnda:</i>					
4 a	näfver, spån, bast m. fl. dylika spä- nadsämnen »	7 855	0,07	550	13 150	174 217
4 b	rörstofs, säf m. m. dylika »	90	0,25	23	—	—
4 d ₁	korkspån »	—	—	—	35 000	48 389
4 d ₂	korkaffall. »					
4 e.	* videbark »					
4 f ₁	träkol »	2 063 847	0,025	51 596	602 441	104 920
4 f ₂	torfströ. »	420 660	0,035	14 723	295 253	339 807
4 f ₃	mossa, kottar och kvastar m. m. »	55 412	0,04	2 216	44 340	62 507
	<i>tillverkningar:</i>					
5 a	golfmattor af simpla växtämnena. »	312	1,20	374	976	242
5 b	mattor och säckar af bast. »	14 522	0,50	7 261	²⁾ 72 911	²⁾ 7 501
5 c-d	korgmakeriarbeten »	* 2 448	1,40	3 427	1 828	502
5 e	kork, skuren och tillverkningar »	19 935	0,75	14 952	2 079	500

¹⁾ Hänförd till XIII, 2 e. ²⁾ Upptagen tidigare under rubrik: »tillverkningar andra slag».

Utrikes orter. — <i>Pays étrangers.</i>					Summa. — <i>Total.</i>				Statistisk nummer och bokstaf. <i>Numero et lettre de statistique.</i>
1900.			1899.	1898.	1900.		1899.	1898.	
Kvantitet. <i>Quantité.</i>	Enhetsvärde. <i>Valeur de l'unité.</i>	Värde i mark. <i>Valeur en marcs.</i>			Kvantitet. <i>Quantité.</i>	Värde i mark. <i>Valeur en marcs.</i>			
—	—	—	—	—	—	—	—	—	
3 301	d. v.	15 246	2 232	836	3 301	15 246	11 250	2 168	4-5
59	d. v.	771			713	2 735			
—	—	496 919	534 848	571 897	—	861 622	884 538	880 621	XIII.
1 532	1,20	1 838	56	489	3 012	3 614	1 877	6 155	1
—	—	—	—	—	—	—	—	—	2 a
100	0,24	24	4 341	6 458	130	31	4 896	16 683	2 b
144 017	1,50	216 026	205 467	206 496	144 257	216 386	205 467	206 496	2 c
1 408	2,35	3 309	9 864	34 029	15 803	37 137	34 749	80 371	2 e
—	—	—	2 300	—	150 771	6 031	160 320	196 225	3 a ₁
7 415	0,10	742	3 553	2 490	1 351 487	135 149	1 073 755	820 414	3 a ₂
551 855	0,20	110 371	326 580	716 020	551 855	110 371	326 580	716 100	3 d
29 371	0,07	2 056	39 840	107 404	37 226	2 606	52 990	281 621	4 a
1 984	0,25	496	—	—	2 074	519	—	—	4 b
232 240	0,10	23 224	246 316	273 822	232 240	23 224	281 316	322 211	4 d
20 922	0,10	2 092	139	5 662	952 643	95 264	1 022 311	1 102 958	4 e
5 164 080	0,025	129 102	3 804 773	4 032 677	7 227 927	180 698	4 407 214	4 137 597	4 f ₁
—	—	—	—	2 403	420 660	14 723	295 253	342 210	4 f ₂
12 511	0,04	500	602	17 005	67 923	2 716	44 942	79 512	4 f ₃
—	—	—	28	—	312	374	1 004	242	5 a
—	—	—	2) ²⁾ 20	—	14 522	7 261	72 931	7 501	5 b
22	1,40	31	—	130	2 470	3 458	1 828	632	5 c-d
9 478	0,75	7 108	18 358	4 960	29 413	22 060	20 437	5 460	5 e

Statistisk nummer och bokstaf. Nombro et lettre de statistique.	1 Varuslag. Designation des marchandises.	2 3 4 5 6 Ryssland. — Russie.				
		1900.			1899.	1898.
		Kvantitet. Quantité.	Enhetsvärde. Valeur de l'unité.	Värde i mark. Valeur en marcs.		
			<i>Imp.</i>			
	XIV. Trävirke och träarbeten: mk	—	—	9 927 807	6 496 261	5 483 502
	A. <i>trävirke:</i>					
	<i>af furu eller gran, oarbetadt:</i>					
	1 a mästar, spiror, stock och sågtimmer m ³ .	33 993	15,00	509 895	27 508	16 092
	1 b telegrafstolpar »	—	—	—	—	—
	1 c holländsk bjelk. »	—	—	—	—	—
	1 d grufstolpar (pitprops) »	1 059	8,00	8 472	1 513	144
	1 e pappers- eller slipved. »	642	8,00	5 136	3 112	376
	1 f brännved »	1) 452 579	4,00	1 810 316	374 849	299 663
	1 g andra slag »	726	12,00	8 712	133	—
	<i>tillhugget eller delvis sågadt:</i>					
	2 a bjelkar, vanliga. »	—	—	—	—	—
	2 b sparrar, fyrkanthuggna »	29	32,00	928	524	1 194
	2 c syllar eller sleepers »	101 594	18,00	1 828 692	13 483	9 522
	2 d spint eller bakar »	1 923	20,00	38 460	830	94
	2 e ribbor, läkter, lister. »	—	—	—	—	—
	2 f handspakar, årännen m. fl. »	—	—	—	342	—
	<i>sågadt och halfförädladt:</i>					
	<i>sågtillverkningar af minst 2 meters</i>					
	<i>längd, icke hyflade:</i>					
	3 a plankor. »	15 232	48,00	731 136	10 430	21 077
	3 b battens »	9 095	42,00	381 990	8 252	4 186
	3 c bräder »	29 611	35,00	1 036 385	24 043	24 513
	3 d sparrar, sågade »	—	—	—	—	—
	3 e stäf, lagg- och botten- »	4 820	20,00	96 400	3 043	1 911
	3 f plank- och brädändar eller splitved (i firewood) »	16	10,00	160	1 258	210
	3 g hyfladt virke »	73	40,00	2 920	16	—
	3 h andra slag »	—	—	—	—	—
	<i>af andra inhemska träslag:</i>					
	4 a aspvirke »	—	—	—	—	—
	4 b brännved »	436 975	5,00	2 184 875	316 468	230 442
	4 c björkkäppar (squares). »	—	—	—	—	—
	4 d stäf, lagg- och botten- »	—	—	—	3	142
	4 e andra slag, oarbetade ell. tillhuggna »	145	16,00	2 320	51	55
	4 f andra slag, sågade eller hyflade. . . »	—	—	—	5	44

1) Där af blandved 76,334 m³.

Utrikes orter. — <i>Pays étrangers.</i>					Summa. — <i>Total.</i>				Statistisk nummer och bokstaf. <i>Numero et lettre de statistique.</i>
1900.			1899.	1898.	1900.		1899.	1898.	
Kvantitet. <i>Quantité.</i>	Enhetsvärde. <i>Valeur de l'unité.</i>	Värde i mark. <i>Valeur en marcs.</i>			Kvantitet. <i>Quantité.</i>	Värde i mark. <i>Valeur en marcs.</i>			
—	<i>Tmg.</i>	103 930 842	94 391 537	88 607 820	—	113 858 649	100 887 798	94 091 322	XIV.
132 314	15,00	1 984 710	100 942	162 808	166 307	2 494 605	128 450	178 900	1 a
9	15,00	135	1 268	—	9	135	1 268	—	1 b
5 845	26,00	151 970	6 549	3 286	5 845	151 970	6 549	3 286	1 c
477 874	8,00	3 822 992	428 751	367 687	478 933	3 831 464	430 264	367 831	1 d
481 662	8,00	3 853 296	339 877	377 808	482 304	3 858 432	342 989	378 184	1 e
69 252	4,00	277 008	62 919	9 863	521 831	2 087 324	437 768	309 526	1 f
—	—	—	—	117	726	8 712	133	117	1 g
1 503	45,00	67 635	113	454	1 503	67 635	113	454	2 a
66 523	32,00	2 128 736	70 608	63 230	66 552	2 129 664	71 132	64 424	2 b
2 961	18,00	53 298	25	—	104 555	1 881 990	13 508	9 522	2 c
70 781	20,00	1 415 620	68 176	65 266	72 704	1 454 080	69 006	65 360	2 d-c
1 911	18,00	34 398	2 263	2 299	1 911	34 398	2 605	2 299	2 f
345 915	48,00	16 603 920	363 062	266 956	361 147	17 335 056	373 492	288 033	3 a
768 842	42,00	32 291 364	841 422	765 495	777 937	32 673 354	849 674	769 681	3 b
1 011 338	35,00	35 396 830	939 880	912 002	1 040 949	36 433 215	963 923	936 515	3 c
2 162	30,00	64 860	2 786	2 312	2 162	64 860	2 786	2 312	3 d
84 773	20,00	1 695 460	77 414	89 449	89 593	1 791 860	80 457	91 360	3 e
111 450	10,00	1 114 500	125 568	122 507	111 466	1 114 660	126 826	122 717	3 f
—	—	—	2	—	73	2 920	18	—	3 g
—	—	—	—	—	—	—	—	—	3 h
7 148	20,00	142 960	5 520	6 537	7 148	142 960	5 520	6 537	4 a
33 043	5,00	165 215	29 048	54 637	470 018	2 350 090	345 516	285 079	4 b
13 456	40,00	538 240	9 066	18 287	13 456	538 240	9 066	18 287	4 c
71	35,00	2 485	1 522	1 121	71	2 485	1 525	1 263	4 d
2 880	16,00	46 080	49 107	8 134	3 025	48 400	49 158	8 189	4 e
37	40,00	1 480	67	72	37	1 480	72	116	4 f

Statistisk nummer och bokstav. Numero et lettre de statistique.	1 Varuslag. Designation des marchandises.	Ryssland. — Russie.				6	
		1900.			1899.		1898.
		Kvantitet. Quantité.	Enhetsvärde. Valeur de l'unité.	Värde i mark. Valeur en marcs.			
			<i>Små</i>				
	B. träarbeten:						
1 a	byggnadssnickeriarbeten kg.	28 299	d. v.	23 119	20 219	129 960	
1 b ₁	snickeriarbeten, a. sl., obeklädda »						
1 b ₂	d:o d:o, beklädda »						
2	slöjdalster och timmermansarbeten mk	—	d. v.	291 482	306 907	412 201	
3	tunnbinderiarbeten »	—	d. v.	1 114			
4	träull kg.	626 176	0,40	250 470	701 824	943 626	
5	trätråd, tändsticksämnen »	—	—	—	—	—	
6 a	färdiga pertor och pertkorgar »	77 463	0,08	6 197	173 894	92 733	
6 b	trädrullar. »	1 090 196	0,65	708 628	781 883	672 455	
	XV. Trämassa och papper samt pappers-						
	arbeten: mk	—	—	16 028 728	13 806 851	13 620 156	
	<i>trämassa:</i>						
1 a ₁	slipad, våt kg.	6 062 417	0,05	303 121	5 636 345	6 622 619	
1 a ₂	slipad, torr »	7 973 771	0,10	797 377	5 939 633	6 242 575	
1 b ₁	kemisk, våt. »	4 694 119	0,27	1 267 412	3 147 575	2 385 828	
1 b ₂	kemisk, torr »						
	<i>papp:</i>						
2 a ₁	af trä »	8 397 188	0,17	1 427 522	7 989 580	9 926 990	
2 a ₂	af lump »	47 651	0,40	19 060			
2 b	asfaltfilt och tjärad förhrydningsfilt »	—	—	—	—	—	
	<i>papper:</i>						
3 a ₁	press-, förhrydnings- och takpapper »	10 920 413	0,26	2 839 307	10 119 081	7 856 562	
3 b ₁	omslags-, kardus- och makulatur- »						
3 b ₂	tapet- »	4 172 724	0,30	1 251 817	3 931 946	3 847 031	
3 c	tryck- och konsept- »	12 651 819	0,45	5 693 319	9 686 650	8 885 078	
3 d ₁	skrif- och olifant- »	800 542	1,20	960 650	880 922	379 924	
3 d ₂	post-, kort- och kopier- »	128 392	1,60	205 427			
3 d ₃	papyross- och silkes- »	302 694	2,50	756 735	438 820	213 313	
3 d ₄	rit- och not- »						
3 d ₅	andra finare slag »	513 696	0,60	308 218	¹⁾ 1 075 368	¹⁾ 611 155	
	<i>arbeten af papper och papp:</i>						
4 a	papperstapeter och -bårder »	243 027	0,75	182 271	189 979	149 896	
4 e	andra slag, ej skildt nämnda »	8 246	2,00	16 492	283	324	
5	papp- och pappersaffall »	²⁾ —	—	—	²⁾ —	²⁾ —	

¹⁾ Papper ej specificerad. ²⁾ Hänfördt till XVI, 8.

7					8		9		10		11		12		13		14		15	
Utrikes orter. — Pays étrangers.											Summa. — Total.									Statistisk nummer och bokstaf. Numéro et lettre de statistique.
1900.						1899.		1898.		1900.						1899.		1898.		
Kvantitet. Quantité.		Rohölsvärde. Valeur de l'unité.		Värde i mark. Valeur en marcs.						Kvantitet. Quantité.		Värde i mark. Valeur en marcs.								
		Smg.																		
313 873		d. v.		120 205		28 404		244 480		342 172		143 324		48 623		374 440		B.	1 a-b	
{ —		d. v.		750		115 245		1 201		{ —		292 232		422 152		413 402		2-3		
{ —		—		—		—		—		{ —		1 114		—		—		—		
18 586		0,40		7 434		43 116		18 329		644 762		257 904		744 940		961 955		4		
476 099		0,38		180 918		468 694		258 544		476 099		180 918		468 694		258 544		5		
—		—		—		—		—		77 463		6 197		173 894		92 733		6 a		
2 720 528		0,65		1 768 343		1 926 931		2 164 357		3 810 724		2 476 971		2 708 814		2 836 812		6 b		
—		—		5 549 452		4 027 715		3 840 143		—		21 578 180		17 834 566		17 460 299		xv.		
2 541 853		0,05		127 093		494 680		2 463 456		8 604 270		430 214		6 131 025		9 086 075		1 a ₁		
2 517 665		0,10		251 767		1 962 565		2 693 371		10 491 436		1 049 144		7 902 198		8 935 946		1 a ₂		
9		0,27		3		949 023		—		4 694 128		1 267 415		4 096 598		2 385 828		1 b		
{ 20 709 758		0,17		3 520 659		14 233 544		10 841 613		{ 29 106 946		4 948 181		22 223 124		20 768 603		2 a		
{ 9 450		0,40		3 780		—		—		{ 57 101		22 840		—		—		—		
502 340		0,20		100 468		916 240		1 236 179		502 340		100 468		916 240		1 236 179		2 b		
4 803 273		0,27		1 296 884		3 749 675		3 779 925		15 723 686		4 136 191		13 868 756		11 636 487		3 a-b ₁		
—		—		—		—		—		4 172 724		1 251 817		3 931 946		3 847 031		3 b ₂		
569 961		0,35		199 486		818		401 453		13 221 780		5 892 805		9 687 468		9 286 531		3 c		
{ 50		0,80		40		6 412		25 000		{ 800 592		960 690		887 334		404 924		3 d ₁₋₂		
{ 29 610		1,00		29 610		—		—		{ 158 002		235 037		—		—		—		
1 723		1,25		2 154		700		9 230		304 417		758 889		439 520		222 543		3 d ₃₋₄		
401		0,60		240		—		—		514 097		308 458		¹⁾ 1 075 368		¹⁾ 611 155		3 d ₅		
17 479		0,75		13 109		178		35		260 506		195 380		190 157		149 931		4 a		
1 826		2,00		3 652		1 225		1 489		10 072		20 144		1 508		1 813		4 e		
4 226		0,12		507		350		71 120		4 226		507		350		71 120		5		

Statistisk nummer och bokstaf. Nombro et lettre de statistique.	1 Varuslag. Désignation des marchandises.	Ryssland. — Russie.				
		1900.			1899.	1898.
		Kvantitet. Quantité.	Enhetsvärde. Valeur de l'unité.	Värde i märk. Valeur en marcs.		
			<i>Imp.</i>			
	XVI. Spånadsämnen: mk	—	—	67 780	47 445	8 631
1	fårull och ylleaffall kg.	82	4,00	328	66	51
3 c	bomullstrassel och -affall »	45	1,20	54	—	—
5	lin- och linblår »	—	—	—	—	—
6	hampa och hampblår »	—	—	—	495	6 170
8	lumpor »	224 658	0,30	67 398	156 112	14 487
9	dref och drefmat »	—	—	—	—	200
	XVII. Garn och tråd samt repslageri- arbeten: mk	—	—	1 607 050	2 464 366	1 673 674
	<i>garn och tråd:</i>					
1 a	af bomull kg.	76 142	3,50	266 497	86 853	53 473
1 b	af linne »	334 111	4,00	1 336 444	560 556	380 538
1 c	andra slag samt ej skildt specif. »	10	7,50	75		
2	rep och tåg utom af metall »	5 043	0,80	4 034	834	2 247
	XVIII. Väfnader: mk	—	—	5 604 981	5 931 814	6 007 666
2	fisknät och knutna hängmattor . . . kg.	—	—	—	—	—
	<i>tyger och dukar:</i>					
	<i>af bomull:</i>					
3 a	ofärgade »	683 067	5,50	3 756 869	741 005	653 613
3 b	färgade och brokiga »					
	<i>af ull och kreaturshår:</i>					
4 a	vadmål »	1 450	5,20	7 540	2 606	2 797
4 b	ovalkade »					
4 c	yllemattor och ryor »					
4 d	voilock »	—	—	—	10	—
	<i>af lin, hampa och jute:</i>					
5 a	af lin och hampa »	426 987	3,75	1 601 201	806 558	742 234
5 b ₁	segelduk och mattväfnad »					
5 b ₂	grof säckväf ¹⁾ »	281 613	0,85	239 371	91 240	45 402
7	väfnader, belagda eller inpregne- rade ²⁾ »	—	—	—	—	—

¹⁾ Deri ingår äfven färdiga säckar. ²⁾ Hänfödda till XIII, 5 e.

Statistisk nummer och bokstaf. Numero et lettre de statistique.	1 Varuslag. Designation des marchandises.	2				3		4		5		6	
		Ryssland. — Russie.											
		1900.						1899.	1898.				
Kvantitet. Quantité.	Enhetsvärde. Valeur de l'unité.	Värde i mark. Valeur en marcs.											
	XIX. Färdiga kläder och diverse manu- fakturvaror af spånadsämnen: mk	—	—	151 235	147 484	134 871							
1	kläder kg.	14 027	10,00	140 270	14 269	12 952							
2 a	mössor utan pelsverk »	531	12,00	6 372	32	133							
2 b	hattar »												
3	strumpväfveriarbeten »	400	10,00	4 000	441	356							
	<i>diverse manufakturvaror:</i>												
5 c	sängkläder, stoppade eller försedda med ressorter »	237	2,50	593	—	78							
5 d	säckar af grof väf ¹⁾ »	—	—	—	—	—							
	XX. Gummi, guttapercha, tjära m. fl. hartsartade ämnen och tillverk- ningar deraf: mk	—	—	242 008	157 010	217 474							
	<i>råämnen och halffabrikat:</i>												
1 a	asfaltbeck kg.	—	—	—	—	—							
1 c	kåda och hartser »	72	0,28	20	—	—							
1 e ₁	stenkols- och asfalttjära hl.	127	8,00	1 016	266	169							
1 e ₂	beck och beckolja »	391	22,00	8 602	244	189							
1 e ₃	tjära »	10 303	14,50	149 393	6 279	8 761							
1 e ₄	tjärbärma och vraktjära »	1 362	5,00	6 810	2 771	2 875							
	<i>tillverkningar:</i>												
2 b	gummi- eller guttapercha-tillverk- ningar kg.	7 020	0,50	3 510	2 946	25 148							
2 c	lim »	90 821	0,80	72 657	53 925	77 951							
	XXI. Oljor och fetter samt tillverkningar deraf: mk	—	—	24 538	16 300	339 934							
2 a	råa kg.	—	—	—	—	—							
2 b	rectifierade oljor »	11 314	0,70	7 920	3 739	19 730							
2 c	terpentin och terpentinolja »	20 131	0,375	7 549	19 456	11 446							
2 d	maskin- och vagnsmörja, kitt m. m. »	—	—	—	—	—							
3 b ₁	ister och späck »	—	—	—	—	—							
3 b ₂	talg »	360	0,60	216	—	455							
3 c	tran och spermaceti »	2 616	0,60	1 570	917	5 956							

1) Hänfödda till XVIII, 5 b.

Utrikes orter. — <i>Pays étrangers.</i>					Summa. — <i>Total.</i>					Statistisk nummer och bokstav. Nombro et lettre de statistique.
1900.			1899.	1898.	1900.		1899.	1898.		
Kvantitet. Quantité.	Enhetsvärde. Valeur de l'unité.	Värde i mark. Valeur en marcs.			Kvantitet. Quantité.	Värde i mark. Valeur en marcs.				
	<i>Imp.</i>									
—	—	31 730	45 405	27 013	—	182 965	192 889	161 884	XIX.	
3 144	10,00	31 440	4 485	2 652	17 171	171 710	18 754	15 604	1	
19	12,00	228	1	—	550	6 600	33	133	2	
—	—	—	13	—	400	4 000	454	356	3	
25	2,50	62	165	197	262	655	165	275	5 c	
—	—	—	—	—	—	—	—	—	5 d	
—	—	1 146 194	1 563 807	1 439 486	—	1 388 202	1 720 817	1 656 960	XX.	
—	—	—	—	—	—	—	—	—	1 a	
71 488	0,10	7 149	77 926	114 292	71 560	7 169	77 926	114 292	1 c	
24	8,00	192	—	27	151	1 208	266	196	1 e ₁	
3 473	22,00	76 406	3 426	3 383	3 864	85 008	3 670	3 572	1 e ₂	
72 905	14,50	1 057 123	100 889	96 110	83 208	1 206 516	107 168	104 871	1 e ₃	
752	5,00	3 760	3 311	1 082	2 114	10 570	6 082	3 957	1 e ₄	
763	0,50	382	1 531	4 214	7 783	3 892	4 477	29 362	2 b	
1 478	0,80	1 182	525	30	92 299	73 839	54 450	77 981	2 c	
—	—	39 311	312 513	21 309	—	63 849	328 813	361 243	XXI.	
—	—	—	2 800	—	—	—	2 800	—	2 a	
6 937	0,70	4 856	120	18 059	18 251	12 776	3 859	37 789	2 b	
—	—	—	57	—	20 131	7 549	19 513	11 446	2 c	
—	—	—	—	—	—	—	—	—	2 d	
225	0,80	180	1 564	260	225	180	1 564	715	3 b ₁₋₂	
1 924	0,60	1 154			2 284	1 370				
24 000	0,60	14 400	4 139	5 144	26 616	15 970	5 056	11 100	3 c	

Statistisk nummer och bokstaf. Numero et lettre de statistique.	1 Varuslag. Designation des marchandises.	2 3 4 5 6 Ryssland. — Russie.				
		1900.			1899.	1898.
		Kvantitet. Quantité.	Enhetsvärde. Valeur de l'unité.	Värde i mark. Valeur en marks.		
			<i>Imp.</i>			
4	glycerin kg.	—	—	—	—	—
5	ljus »	937	1,25	1 171	544	262 602
6	tvål »	15 280	0,40	6 112	12 892	5 828
	XXII. Kosmetiska ämnen: mk	—	—	—	—	—
1	kosmetiska ämnen kg.	—	—	—	—	—
	XXIII. Mineral och jordarter samt tillverkningar deraf: mk	—	—	3 227 565	3 827 835	4 924 769
	<i>råämnen och halffabrikat:</i>					
1 a	gatsten, naturlig m ³ .	53 222	d. v.	353 302	34 645	45 351
1 b	* granitblock, fältspat m. m. . . kg.	8 286 464	d. v.	99 557	9 178 703	7 607 710
1 c	* marmor, porfyr m. m. ¹⁾ . . . »	—	—	—	—	—
1 d ₁	* kalksten »	8 333 113	0,015	124 997	7 380 336	8 237 257
1 d ₂	kalk »	2 027 634	0,02	40 553	3 033 290	1 977 462
1 e	tälgsten ²⁾ »	—	—	—	—	—
1 f	* cement »	—	—	—	2 900	11 586
1 g	* sand och strösand »	17 983 165	0,006	107 899	22 896 032	21 213 527
1 h	aska »	—	—	—	—	—
1 i	svafvelsilfver »	—	—	—	—	—
1 j ₁	malm, järn- »	28 174 435	0,01	281 744	24 486 812	24 811 586
1 j ₂	d:o, koppar- »	—	—	—	—	—
1 j ₃	d:o, andra slag samt slagg . . . »	—	—	—	—	—
1 k	stenkol »	—	—	—	150 000	—
1 l	leror, äfvensom kiseljord . . . »	1 265	0,007	9	—	—
1 m	andra slag »	10 003	0,60	6 002	60 232	155 037
	<i>tillverknningar af sten:</i>					
2 a	tuktad gatsten mk	—	—	—	—	—
2 b	af granit, finhuggna eller polerade »	—	—	—	—	—
2 c	af marmor, porfyr m. m. . . . »	—	d. v.	303 174	201 063	201 757
2 d	af tälgsten »	—	—	—	—	—
2 e	kvader-, trapp- m. fl. dyl. stenar . »	—	—	—	—	—
2 f	kvarnsten »	—	—	—	—	—

¹⁾ Hänfödda till XXIII, 1 m. ²⁾ Hänförd till XXIII, 1 m.

7					8		9		10		11		12		13		14		15	
Utrikes orter. — <i>Pays étrangers.</i>											Summa. — <i>Total.</i>									Statistisk nummer och bokstaf. Numéro et lettre de statistique.
1900.			1899.	1898.	1900.		1899.	1898.												
Kvantitet. <i>Quantité.</i>	Dohetsvärde. <i>Valeur de jussité.</i>	Värde i mark. <i>Valeur en marcs.</i>			Kvantitet. <i>Quantité.</i>	Värde i mark. <i>Valeur en marcs.</i>														
13 733	1,00	13 733	11 322	—	13 733	13 733	11 322	—	4											
261	1,25	327	235 356	3 977	1 198	1 498	235 900	266 579	5											
8 475	0,55	4 661	4 005	1 210	23 755	10 773	16 897	7 038	6											
—	—	4 340	6 750	10 710	—	4 340	6 750	10 710	XXII.											
434	10,00	4 340	675	1 071	434	4 340	675	1 071	1											
—	—	54 672	35 350	88 342	—	3 282 237	3 863 185	5 013 111	XXIII.											
—	—	—	—	—	53 222	353 302	34 645	45 351	1 a											
787 053	d. v.	13 375	453 495	46 912	9 073 517	112 932	9 632 198	7 654 622	1 b											
—	—	—	—	—	—	—	—	—	1 c											
1 737 000	0,015	26 055	626 884	1 546 122	10 070 113	151 052	8 007 220	9 783 379	1 d ₁											
—	—	—	20	15 000	2 027 634	40 553	3 033 310	1 992 462	1 d ₂											
—	—	—	—	—	—	—	—	—	1 e											
360	0,043	15	22 332	36 150	360	15	25 232	47 736	1 f											
—	—	—	—	1 100	17 983 165	107 899	22 896 032	21 214 627	1 g											
53 287	0,20	10 657	10 672	7 213	53 287	10 657	10 672	7 213	1 h											
969	d. v.	1 777	1 522	1 567	969	1 777	1 522	1 567	1 i											
—	—	—	488	42	28 174 435	281 744	24 487 300	24 811 628	1 j ₁											
—	—	—	—	—	—	—	—	—	1 j ₂											
304	0,08	24	—	—	304	24	—	—	1 j ₃											
—	—	—	—	—	—	—	150 000	—	1 k											
759	0,007	5	—	—	2 024	14	—	—	1 l											
535	0,60	321	11 205	3 134	10 538	6 323	71 437	158 221	1 m											
—	—	—	310	45 733	—	303 174	201 373	247 490	2 a-f											

Statistisk nummer och bokstav. Numero et lettre de statistique.	1 Varuslag. Désignation des marchandises.	2 3 4 5 6 Ryssland. — Russie.				
		1900.			1899.	1898.
		Kvantitet. Quantité.	Enhetsvärde. Valeur de l'unité.	Värde i mark. Valeur en marcs.		
			<i>Smc.</i>			
2g	slip- och brynsten kg.	3 871	0,12	465	11 800	7 900
2i	isoleringsmassa »	—	—	—	—	—
2j	kokolitplattor »	—	—	—	—	—
2k	andra slag »	—	—	—	—	—
	<i>af simpel lera, sandsten och cement:</i>					
3a	tegel »	1 720 583	0,016	27 529	1 955 089	817 660
3b ₁	kakel, enfärgade »	748 475	0,40	299 390	899 637	762 825
3b ₂	d:o mångfärgade »	1 079	d. v.	713		
3b ₃	d:o med förgyllning eller andra prydnader »	19 326	d. v.	20 796		
3c	lerrör »	105 161	0,35	36 806	54 997	46 882
3d	krukmakeri- m. fl. arbeten »					
	<i>glasvaror:</i>					
4a	fönsterglas, oslipade »	1 659 953	0,35	580 984	2 297 922	2 986 265
4b	speglar och spegelglas ¹⁾ »	—	—	—	—	—
4c	buteljer »	823 539	0,35	288 238	2 770 645	4 272 970
4f	glasarbeten, öfriga slag »	891 365	0,70	623 956	693 435	1 221 823
5a	fajansarbeten »	31 451	1,00	31 451	15 160	22 714
5b	porlinsstillverkningar »					
	XXIV. Kemiska preparater och materia-					
	ller: mk	—	—	98 573	24 046	7 862
6a	* träspnit kg.	18 220	0,70	12 754	—	2
6b	ättikssyra »	—	—	—	—	17 500
7a ₁	träsyra »	—	—	—	—	—
7a ₂	träättikssyrad kalk »	429 095	0,20	85 819	120 229	4 307
7b	kalcium karbid »					
8	andra slag »					
	XXV. Spräng- och tändämnen: mk	—	—	1 348	—	17
1a ₁	krut, groft, bergs- kg.	562	2,00	1 124	—	—
1a ₂	d:o fint, jagt- »					
1b	dynamit »					

1) Hänförd till XXIII, 4f.

Utrikes orter. — Pays étrangers.					Summa. — Total.				Statistisk nummer och boksnit. Numéro et lettre de statistique.			
1900.			1899.	1898.	1900.		1899.	1898.				
Kvantitet. Quantité.	Enhetsvärde. Valeur de l'unité.	Värde i mark. Valeur en francs.			Kvantitet. Quantité.	Värde i mark. Valeur en francs.						
—	—	—	—	30	3 871	465	11 800	7 930	2 g			
—	—	—	—	—	—	—	—	—	2 i			
—	—	—	—	—	—	—	—	—	2 j			
—	—	—	—	—	—	—	—	—	2 k			
66 556	0,015	1 065	321 420	156	1 787 139	28 594	2 276 509	81 7 816	3 a			
—	—	—	}	129	748 475	299 390	}	}	}			
—	—	—			1 079	713				899 637	762 954	3 b
—	—	—			19 326	20 796						
3 005	0,35	1 052	5 804	919	108 166	37 858	60 801	47 801	3 c-d			
—	—	—	—	5	1 659 953	580 984	2 297 922	2 986 270	4 a			
—	—	—	—	—	—	—	—	—	4 b			
5	0,35	2	—	—	823 544	288 240	2 770 645	4 272 970	4 c			
75	0,70	52	882	785	891 440	624 008	694 317	1 222 608	4 f			
272	1,00	272	348	327	31 723	31 723	15 508	23 041	5 a-b			
—	—	118 193	35 273	31 769	—	216 766	59 319	39 631	XXIV.			
16 016	0,70	11 211	42 410	8 478	34 236	23 965	42 410	8 480	6 a			
—	—	—	—	62 742	—	—	—	80 242	6 b			
—	—	—	—	—	—	—	—	—	7 a ₁			
233 781	0,20	46 756	}	}	}	}	}	}	}			
301 129	0,20	60 226								27 931	3 686	964 005
—	—	6 619	4 116	12 484	—	7 967	4 116	12 495	XXV.			
—	—	—	—	—	562	1 124	—	—	1 a-b			

Statistisk nummer och bokstaf. Numero et lettre de statistique.	1 Varuslag. Désignation des marchandises.	2 3 4 5 6 Ryssland. — Russie.				
		1900.			1899.	1898.
		Kvantitet. Quantité.	Enhetsvärde. Valeur de l'unité.	Värde i mark. Valeur en marcs.		
			<i>Smc</i>			
2	tändstickor kg.	448	0,50	224	—	21
3	andra slag »	—	—	—	—	—
XXVI. Färger och färgningsämnen: mk		—	—	187 905	183 240	175 207
1 a	kimrök kg.	750 591	0,25	187 648	732 695	700 626
1 b ₁	blanksmörja ¹⁾ »	—	—	—	—	—
1 b ₂	trycksvärta ¹⁾ »	—	—	—	—	—
1 d ₂	rödfärg och rödmylla »	8	0,11	1	—	—
3	färgningsämnen »	4 262	0,06	256	1 107	837
4	andra slag »					
XXVII. Metaller och metallarbeten: mk		—	—	3 190 417	3 722 882	4 306 306
<i>jern och stål:</i>						
1 a ₁	tackjern kg.	9 167 508	0,13	1 191 776	10 792 392	12 379 089
1 a ₂	smältstycken, göten och millbars »	181 991	0,18	32 758	410 428	342 940
1 a ₃	skrot »	14 606	0,08	1 169	—	24 399
1 b _{1 a}	stångjern äfvensom fasonjern »	3 588 278	0,25	897 070	5 507 049	6 391 606
1 b _{1 β}	finjern »	25 281	0,27	6 826	105 858	53 695
1 b ₂	jern- och stålplåt »	149 331	0,33	49 279	90 678	224 172
1 c ₂	jern- och ståltråd »					
1 d	arbeten af plåt »					
1 e	arbeten af jern- eller ståltråd »					
1 f ₁	groft gjutgods »	28 775	0,28	8 057	35 476	128 530
1 f ₂	groft smide »	45 335	0,47	21 307	21 450	5 768
1 f ₃	klenare gjutgods och simplaste svartsmide »					
1 f ₄	vanligt svartsmide »	372 350	0,75	279 263	102 440	176 527
1 f ₅	smides- och gjuterivaror, filade, svarfvade och hyflade »	365	1,40	511	943	44 665
1 f ₆	slipade eller polerade »	17 655	9,50	167 723	18 391	18 026
1 g	spik och nubb »	127 430	0,45	57 344	223 609	188 062
1 h	andra tillverkningar af jern och stål »	774	0,75	581	²⁾ 233 940	²⁾ 275 198

1) Hänförd till XXVI, 4. 2) Ej specificerade.

Utrikes orter. — <i>Pays étrangers.</i>					Summa. — <i>Total.</i>					Statistisk nummer och bokstaf Numero et lettre de statistique.
1900.			1899.	1898.	1900.		1899.	1898.		
Kvantitet. <i>Quantité.</i>	Enhetsvärde. <i>Valeur de l'unité.</i>	Värde i mark. <i>Valeur en francs.</i>			Kvantitet. <i>Quantité.</i>	Värde i mark. <i>Valeur en francs.</i>				
13 238	0,50	6 619	8 112	24 952	13 686	6 843	8 112	24 973	2	
—	—	—	15	2	—	—	15	2	3	
—	—	89	758	326	—	187 994	183 998	175 533	XXVI.	
59	0,25	15	—	40	750 650	187 663	732 695	700 666	1 a	
—	—	—	—	—	—	—	—	—	1 b ₁	
—	—	—	—	—	—	—	—	—	1 b ₂	
—	—	—	—	—	8	1	—	—	1 d ₂	
1 234	0,06	74	12 638	5 257	5 496	330	13 745	6 094	3—4	
—	—	146 178	101 982	2 914	—	3 336 595	3 824 864	4 399 220	XXVII.	
—	—	—	—	—	9 167 508	1 191 776	10 792 392	12 379 089	1 a ₁	
—	—	—	—	—	181 991	32 758	410 428	342 940	1 a ₂	
803	0,08	64	10 885	786	15 409	1 233	10 885	25 185	1 a ₃	
1 013	0,25	253	733	870	3 589 291	897 323	5 507 782	6 392 476	1 b ₁ a	
—	—	—	—	—	25 281	6 826	105 858	53 695	1 b ₁ β	
791	0,33	261	1 326	180	150 122	49 540	92 004	224 352	1 b ₂ —c	
536	0,28	156	1 503	6 525	29 331	8 213	36 979	135 055	1 f ₁	
465	0,47	219	500	250	45 800	21 526	21 950	6 018	1 f ₂ —3	
1 142	0,75	856	2 792	3 354	373 492	280 119	105 232	179 881	1 f ₃	
2 630	1,40	3 682	5 248	279	2 995	4 193	6 191	44 944	1 f ₃	
62	9,50	589	1 710	1 508	17 717	168 312	20 101	19 534	1 f ₆	
194 743	0,45	87 634	2 885	430	322 173	144 978	226 494	188 492	1 g	
4 739	0,75	3 554	2 549	1 509	5 513	4 135	236 489	276 707	1 h	

Statistisk nummer och bokstav. Numero et lettre de statistique.	1 Varuslag. Designation des marchandises.	2				3		4		5		6	
		Ryssland. — Russie.											
		1900.						1899.		1898.			
Kvantitet. Quantité.	Enhetsvärde. Valeur de l'unité.	Värde i mark. Valeur en marcs.		1899.		1898.							
	<i>koppar, mässing och aluminium:</i>		<i>Fr.</i>										
2 a	oarbetade kg.	256 332	1,80	461 398	93 866	152 446							
2 b	arbeten ¹⁾ »	—	—	—	—	—							
	<i>bly:</i>												
3 a	oarbetad »	17 073	0,50	8 537	25	—							
3 b	arbeten »												
	<i>tenn:</i>												
4 a	oarbetad »	3 409	2,00	6 818	3 110	—							
4 b	arbeten »	—	—	—	4 595	—							
	<i>silver:</i>												
8 a	oarbetadt »	—	—	—	—	—							
8 b	arbeten »												
	<i>metaller, diverse slag:</i>												
12 a	oarbetade äfvensom skrot »	—	—	—	347	6 969							
12 b	arbeten »	—	—	—									
12 c	boktryckeristilar »	—	—	—									
	<i>mynt:</i>												
13	fullhaltigt »	—	—	—	—	—							
XXVIII. Maskiner, motorer, apparater och redskap, ej särskildt nämnda samt delar deraf:													
		mk	—	—	2 266 400	1 476 560	1 361 276						
1 a	redskap, maskiner och apparater uteslutande användbara för landtbruket kg.	26 780	d. v.	19 887	39 005	184 721							
1 b	d:o d:o d:o för mejerihandteringen »	15 834	d. v.	21 365	8 147	18 655							
2	elektrotekniska maskiner och apparater samt delar deraf »	32 372	d. v.	98 689	39 746	44 954							
6 a	andra slag af jern och stål »	934 976	d. v.	2 124 535	712 243	594 885							
6 b	d:o d:o af koppar och andra oädla metaller »	513	d. v.	1 924	2 611	91 231							
6 d ₁	handkardor »	—	—	—	—	—							

¹⁾ Hänförd till XXVIII, 6 b. ²⁾ Hänförd till XXVII, 12 b. ³⁾ Hänförd till XXVIII, 6 a.

7					8		9		- 10		11		12		13		14		15		
Utrikes orter. — <i>Pays étrangers.</i>											Summa. — <i>Total.</i>										Statistisk nummer och bokstaf. Numéro et lettre de statistique.
1900.												1900.									
Kvantitet. <i>Quantité.</i>		Värde i mark. <i>Valeur en marcs.</i>		1899.		1898.						Kvantitet. <i>Quantité.</i>		Värde i mark. <i>Valeur en marcs.</i>		1899.		1898.			
<i>Imp.</i>																					
—	—	—	—	361	496	256 332	461 398	94 227	152 942	2 a											
—	—	—	—	—	—	—	—	—	—	2 b											
—	—	—	—	—	—	17 073	8 537	25	—	3 a-b											
210	2,00	420	—	—	—	3 619	7 238	3 110	—	4 a											
—	—	—	—	—	4	—	—	4 595	4	4 b											
—	—	—	—	13	62	—	—	13	62	8 a-b											
{ 21 737	1,00	21 737	} 55 048	7 294	{ 21 737	21 737	} 55 395	14 263	12 a-b												
898	1,20	1 078																			
1 025	7,00	7 175								2) —	3) —	1 025	7 175	—	—	12 c					
11	d. v.	18 500	—	—	11	18 500	—	—	13												
—	—	69 294	128 071	137 299	—	2 335 694	1 604 631	1 498 575	xxviii.												
2 394	d. v.	1 494	9 502	33 603	29 174	21 381	48 507	218 324	1 a												
5 237	d. v.	13 885	4 345	4 689	21 071	35 250	12 492	23 344	1 b												
9 297	d. v.	14 350	16 905	7 513	41 669	113 039	56 651	52 467	2												
31 588	d. v.	37 933	122 257	80 781	966 564	2 162 468	834 500	675 666	6 a												
223	d. v.	836	881	861	736	2 760	3 492	92 092	6 b												
1 990	0,40	796	3) —	3) —	1 990	796	—	—	6 d.												

Statistisk nummer och bokstaf. Numero et lettre de statistique.	1 Varuslag. Désignation des marchandises.	2				3		4		5		6	
		Ryssland. — Russie.											
		1900.						1899.		1898.			
Kvantitet. Quantité.	Enhetsvärde. Valeur de l'unité.	Värde i mark. Valeur en marcs.		1899.		1898.							
XXIX.	Instrument och urmakeriarbeten: mk	—	—	85 035	60 181	103 555							
	<i>instrument:</i>												
1 a	musikinstrument »	—	d. v.	65 200	39 975	78 800							
1 c	andra slag »	—	d. v.	19 747	20 206	24 755							
2	urmakeriarbeten »	—	d. v.	88	—	—							
XXX.	Vagnmakeriarbeten: mk	—	—	205 250	176 433	196 379							
2 a	fyrhjuliga »												
2 b	tvåhjuliga »												
2 c	slädor »												
2 d	mindre handvagnar »	—	d. v.	205 250	176 433	196 379							
2 e	arbetsåkdon och fordon »												
2 f	delar till åkdon »												
XXXI.	Fartyg och båtar: mk	—	—	3 034 610	4 789 385	2 251 680							
1 a ₁	segelfartyg af trä { st. n. reg. ton	—	d. v.	—	—	1							
1 a ₂	d:o af jern { st. n. reg. ton	—	—	—	—	—							
	ångfartyg af minst 19 reg. ton:												
1 b ₁	af trä { st. n. reg. ton	1	d. v.	22 000	11	9							
1 b ₂	af jern { st. n. reg. ton	18 1 091	d. v.	2 356 610	1 273	1 018							
1 c	ångfartyg under 19 reg. ton samt ångslupar st.	8	d. v.	302 545	14	8							
2 a ₁	ångmudderverk och mudderpråmar »	—	—	—	—	—							
2 a ₂	pråmar, andra slag »	8	d. v.	353 195	9	9							
2 b	båtar »	4	d. v.	260	—	—							
XXXII.	Litteratur- och konstalster, föremål för samlingar samt undervisnings- och skrifmaterial: mk	—	—	45 147	88 362	257 647							
1	böcker »	—	d. v.	45 114	64 158	251 024							
2	musikalier »	—	—	—	—	—							

7			8		9		10		11		12		13		14		15		
Utrikes orter. — Pays étrangères.											Summa. — Total.								Statistisk nummer och bokstaf. Numéro et lettre de statistique.
1900.						1899.		1898.		1900.				1899.		1898.			
Kvantitet. Quantité.		Enhetsvärde. Valeur de l'unité.	Värde i mark. Valeur en marcs.		1899.		1898.		Kvantitet. Quantité.		Värde i mark. Valeur en marcs.		1899.		1898.				
		Tm.																	
—		—	985		4 355		18 010		—		86 020		64 536		121 565		XXIX.		
—		d. v.	250		2 910		14 670		—		65 450		42 885		93 470		1 a		
—		d. v.	735		1 415		3 340		—		20 482		21 621		28 095		1 c		
—		—	—		30		—		—		88		30		—		2		
—		—	920		790		1 957		—		206 170		177 223		198 336		XXX.		
—		d. v.	920		790		1 957		—		206 170		177 223		198 336		2 a-f		
—		—	165 695		632 541		772 985		—		3 200 305		5 421 926		3 024 665		XXXI.		
12 4 479		d. v.	130 600		9 5 220		8 2 458		12 4 479		130 600		9 5 220		9 2 538		1 a ₁		
—		—	—		1 1 319		—		—		—		1 1 319		—		1 a ₂		
—		—	—		4 1 136		3 1 616		1 134		22 000		15 2 409		12 2 634		1 b		
1 27		d. v.	33 000		—		—		19 1 118		2 389 610		—		—		—		
—		—	—		—		—		8		302 545		14		8		1 c		
—		—	—		—		—		—		—		—		—		—		
—		—	—		31		29		8		353 195		40		38		2 a ₁ -b		
32		d. v.	2 095		—		—		36		2 355		—		—		—		
—		—	165 535		205 119		175 625		—		210 682		293 481		433 272		XXXII.		
—		d. v.	140 000		151 005		127 342		—		185 114		215 163		378 366		1		
—		d. v.	2 030		369		—		—		2 030		369		—		2		

Statistisk nummer och bokstaf. Nombro et lettre de statistique.	1 Varuslag. Designation des marchandises.	2 3 4 5 6 Ryssland. — Russie.				
		1900.			1899.	1898.
		Kvantitet. Quantité.	Enhetsvärde. Valeur de l'unité.	Värde i mark. Valeur en marks.		
3a	gravyrer, foto- och litografier mk	—	—	—	—	250
3c	målningar och ritningar »	—	—	—	—	—
3d	konstalter, andra slag »	—	d. v.	33	24 204	6 273
4	föremål för samlingar) »	—	—	—	—	100
5	skrif- och ritmaterial kg.	—	—	—	—	—
XXXIII. Galanteri-, lyx- och kortavaror, ej annorstädes nämnda: mk		—	—	—	—	—
1	barnleksaker kg.	—	—	—	—	—
7	galanterivaror mk	—	—	—	—	—
XXXIV. Varor till ofvanstående grupper ej hänförliga: mk		—	—	2 295 501	1 918 812	1 754 155
1	affall, olika slag kg.	146 022	0,00	8761	—	100
2	flyttgods mk	—	d. v.	1 924 892	1 801 897	1 587 039
3	gödslingsämnen kg.	—	—	—	1 039	—
4a	is »	—	—	—	—	—
4b	andra slags varor »	229 617	0,60	137 770	194 547	278 517
5	reexport ²⁾ mk	—	d. v.	224 078	—	—
Summa export i mark		—	—	57 166 818	54 930 550	51 025 745

¹⁾ Elg- o. renhorn från och med år 1900 hänförliga till XI 1 b. ²⁾ Reexporten skildt observerad

Utrikes orter. — <i>Pays étrangers.</i>					Summa. — <i>Total.</i>					Statistisk nummer och bokstaf. <i>Numero et lettre de statistique.</i>
1900.			1899.	1898.	1900.		1899.	1898.		
Kvantitet. <i>Quantité.</i>	Enhetsvärde. <i>Valeur de l'unité.</i>	Värde i mark. <i>Valeur en francs.</i>			Kvantitet. <i>Quantité.</i>	Värde i mark. <i>Valeur en francs.</i>				
—	d. v.	18 963	47 675	41 139	—	18 963	47 675	41 389	3 a—c	
—	d. v.	1 960	2 040	1 205	—	1 993	26 244	7 478	3 d	
—	d. v.	2 578	3 934	5 929	—	2 578	3 934	6 029	4	
2	2.00	4	48	5	2	4	48	5	5	
—	—	185	562	2 164	—	185	562	2 164	XXXIII.	
55	d. v.	140	209	168	55	140	209	168	1	
—	d. v.	45	325	1 824	—	45	325	1 824	7	
—	—	523 895	255 328	234 447	—	2 819 396	2 174 140	1 988 602	XXXIV.	
787 822	0.06	47 270	735 055	1 629 585	933 844	56 031	735 055	1 629 685	1	
—	d. v.	129 698	203 246	48 414	—	2 054 590	2 005 143	1 635 453	2	
—	—	—	—	—	—	—	1 039	—	3	
—	—	—	621 000	6 535 500	—	—	621 000	6 535 500	4 a	
3 400	0.60	2 040	2 899	4 280	233 017	139 810	197 446	282 797	4 b	
—	d. v.	344 887	—	—	—	568 965	—	—	5	
—	—	140 563 931	130 001 427	128 989 921	—	197 730 749	184 931 977	180 015 666	—	

först fr. o. m. år 1900.

3. Finlands varuutbyte med utrikes orter år 1900, fördeladt på hvarje särskildt land.

Transactions commerciales de la Finlande avec les differents états l'an 1900.

Ann. I denna tabell äro blott de varor specificerade, hvilkas värde uppgår till minst 500 mark, under det att till samma varugrupp hänförliga smärre varupartier sammanstagits under rubrik »öfriga slag». Römerska siffrorna hänvisa till gruppindelningen i Tab. 2 och ange tillika början af hvarje ny grupp.

Sverige.					Kvantitet.	Värde i mark.
Värdet af från Sverige till Finland <i>import-</i> <i>terade</i> varor utgjorde			13 103 002	mk		
Värdet af från Finland till Sverige <i>export-</i> <i>terade</i> varor utgjorde			7 358 023	»		
Från Sverige importerade varor.						
	Kvantitet.	Värde i mark.				
I. Får och getter st.	5	1 000				
Nötkreatur, större »	3	1 500				
» ungnöt och kalvvar. . . »	5	2 250				
Hästar »	5	8 000				
Svinkreatur »	3	975				
Djur m. m., öfriga slag.	—	1 515				
II. Kött och fläsk, saltadt, rökt eller torkadt. kg.	71 451	60 733				
Korf och metwurst. »	397	794				
Ost »	3 665	8 240				
Ägg st.	20 350	4 070				
Ladugårdsprodukter m. m. öfriga slag »	—	189				
III. Fisk, färsk eller lofvande . . . kg.	10 457	10 457				
Sill, saltad, holländsk »	1 283	1 027				
» » andra slag »	717 689	251 191				
Strömming och bressling, saltad . . »	297 572	178 606				
Fisk, andra slag, saltad »	2 535	4 055				
Gråsidor eller sey »	537 064	268 532				
Fisk, andra slag, torkad »	14 259	12 833				
IV. Hafre »	54 150	7 581				
Korn »	113 122	24 887				
Ris i skal »	91 517	21 964				
» utan skal »	367 436	95 534				
Transport	—	965 939				
			Transport	—	1 268 978	
			Hafremjöl kg.	—	965 939	
			Hvvetmjöl »	5 066	1 473	
			Rågmjöl »	560 900	151 467	
			Malt »	55 700	8 912	
			Hafregryn »	72 425	19 555	
			Spisbröd, vanligt o. vattenkringlor »	13 756	3 301	
			Pepparkakor och dylika bakverk. »	53 023	26 511	
			Stärkelse »	1 707	5 974	
			Bönor, andra slag »	1 716	944	
			Jäst, opressad »	1 798	503	
			» pressad »	2 923	2 485	
			Spanmål m. m. öfriga slag	575	1 035	
			V. Grönsaker och kryddgårdsväxter,	—	940	
			färska, torkade eller pressade . kg.	2 205	3 087	
			Grönsaker m. m. öfriga slag . . .	—	525	
			VI. Äppel kg.	17 286	10 372	
			Päron »	2 405	2 165	
			Nötter, kokos-, hassel-, val- m. fl. »	2 184	2 184	
			Frukter och bär, andra slag, färska »	5 227	3 659	
			Kapris och oliver, torkade eller sal- tade »	305	549	
			Plommon »	7 970	10 361	
			Frukter m. m. öfriga slag	—	1 739	
			VII. Kött, fläsk, korf och metwurst			
			i herm. kärl kg.	1 297	2 270	
			Pastejer och köttextrakt i herm. kärl »	702	4 914	
			Grönsaker och kryddgårdsväxter i herm. kärl »	1 692	4 730	
			Frukter och bär ej sk. nämnda i herm. kärl »	807	908	
			Svamp, ätbar, a. sl. inlagd i olja eller ättika »	1 132	5 094	
			Ansjovis »	3 151	2 521	
			Sardeller och thonfisk »	2 092	6 067	
			Fisk, andra slag i herm. kärl. . . »	697	2 091	
			Kaviar och fiskrom i herm. kärl. »	64	896	
			Hummer och kräftor »	4 144	15 747	
			Transport	—	1 268 978	

SVERIGE.

	Kvantitet.	Värde i mark.		Kvantitet.	Värde i mark.
Transport	—	1 268 978	Transport	—	1 640 233
Hummer och kräftor ej i herm.			XII. Färskinn, ofärgade kg.	10 663	11 729
kärll kg.	4 056	8 518	Hudar, andra slag, våtsaltade	303 926	364 711
Ostron m. fl. skaldjur ej i herm.			" " " torra o. torsal-		
kärll "	2 124	3 718	tade "	6 320	15 800
Konserver m. m. öfriga slag	—	561	Hudar, beredda, mindre "	1 486	9 808
VIII. Kaffe kg.	15 643	19 084	" " större "	3 648	18 240
Kakao i stycken och rifven samt			Saffian, glacé och sämsk "	139	1 940
chokolad "	7 415	35 592	Skoplagg af läder "	4 924	93 556
Sirap, frukt- och bär- "	570	1 539	Handskar af skinn äfvens. tillverk-		
" vanlig "	6 386	1 506	ningar af sämsk o. glacé "	72	8 640
Honung "	534	668	Sadelmakeriarbeten o. kappsäckar	513	4 361
Konfekt, sylter, karameller, sock-			Lädertillverkningar ej sk. nämnda "	288	2 016
rad frukt m. m. "	1 833	5 132	Bisamskinn och -svansar "	41	1 350
Koksalt hl.	999	2 118	Färgade får- och andra slags skinn "	666	18 529
Humle och humleextrakt kg.	508	2 540	Pelsfoder, muffar o. mössor af bi-		
Lakrits "	473	851	samskinn "	106	4 416
Soja och såser "	209	627	Pelsfoder, muffar o. mössor af får-		
Cigarrer "	593	8 658	o. andra slags skinn "	797	32 535
Kolonialvaror m. m. öfriga slag	—	2 135	Färdiga pelsar af får- o. andra slags		
IX. Arrack l. rack i fastager kg.	16 087	24 131	skinn "	49	1 980
Konjak i fastager "	19 544	37 088	Hudar, skinn m. m. öfriga slag	—	519
" " buteljer st.	10 890	51 728	XIII. Blommor och blomsterlökar	—	7 525
Likörer " " " " " " " "	463	2 083	Lefvande växter, andra slag	—	15 860
Punsch " " " " " " " "	9 537	10 074	Höfrö kg.	157 656	236 484
Öfr. m. socker tillredda spritdrye-			Frö, andra slag "	3 701	11 103
ker äfvens. vin-, konjaks- o. rom-			Halm, spån, bast, skafgräs m. m.	22 490	4 498
kulör i fastager kg.	661	1 025	Korkträd, oskuret "	28 366	21 274
Andra malttillverkningar i buteljer st.	1 315	2 630	Korkaffall "	20 634	10 317
Viner, icke mousserande i fastager kg.	32 446	51 914	Garfämneextrakt och kino "	10 830	6 498
" " " " buteljer "	1 926	7 704	Torfströ och andra växtämnen	22 784	3 637
" mousserande l. champagne "	4 318	25 908	Korgmakeriarbeten, simpla "	3 124	4 374
Saft försatt m. sprit under 25 %			" finare, vägande		
sprithalt kg.	787	1 417	öfver 425 gr. st. "	4 920	23 124
Vatten, mousserande o. mineral- but.	19 248	13 474	Kork, skuren "	4 695	14 085
Dryckesvaror öfriga slag	—	1 073	Lefvande växter m. m. öfriga slag	—	1 841
X. Alkohol o. sprit förs. med ämnen			XIV. Trävirke, utländskt o. välluk-		
för medicinskt bruk kg.	723	1 952	tande kg.	16 880	9 245
Insektpulver o. flugpapper "	952	3 903	Trävirke i skifvor eller fanér	807	1 087
Tullfria apotekarevaror ej skildt			" andra slag "	—	22 913
nämnda "	—	11 437	Snickeriarbeten, olackerade, obets,		
Apotekarevaror, öfriga slag	—	197	ofaner., obeklädda kg.	26 645	26 340
XI. Fjäder kg.	24 038	24 038	Snickeriarbeten, olackerade, obets,		
Tagel "	400	1 200	ofaner., beklädda "	1 081	1 744
Målarpenslar "	220	1 540	Snickeriarbeten, lackerade, bets,		
Borstbinderiarb. med infattn. af			faner., obeklädda "	34 418	67 197
opol. trä el. jern "	530	2 385	Snickeriarbeten, lackerade, bets.,		
Ben, borst, m. m. öfriga slag	—	1 017	faner., beklädda "	6 233	22 695
Transport	—	1 640 233	Transport	—	2 751 410

SVERIGE.					
	Kvantitet.	Värde i mark.		Kvantitet.	Värde i mark.
Transport	—	2 751 410	Transport	—	3 481 536
Snickeriarbeten. förgyllda, försilf- rade m. m. kg.	1 773	7 658	XVIII. Band o. sniljor af silkessam- met, -plysch o. helsiden kg.	11	1 540
Timmermansarbeten	—	8 089	Band o. sniljor af ylle »	81	1 296
Tunnbinderiarbeten	—	14 791	» » » andra slag »	76	988
Borststommar af trä, olackerade . kg.	1 678	789	Broderduk af ylle »	418	6 270
Ramar, infattade m.	721	5 991	» » » andra slag »	192	1 344
Trävirke och träarbeten öfriga slag	—	348	Tapisseriarbeten m. 20 % tullför- höjning »	486	25 272
XV. Trä- och pappersmassa, sten- papp m. m. kg.	171 169	68 468	Fisknät »	407	4 884
Papp »	9 995	2 998	Bomullstyger o. dukar, tätta, a. sl. enfärgade »	792	5 940
Press-, förhållnings- och takpapper »	12 860	3 215	Bomullstyger o. dukar, tätta, a. sl. brokiga »	350	3 150
Papper betagdt m. smergel, glas l. sand »	5 275	5 275	Kläde och halftkläde »	116	2 320
Papper, kardus- makulatur-, sug- o. läsk- »	2 209	1 325	Flanell och boj »	537	8 323
Papper, tryck- o. tapet- »	622	622	Fris, filter och hästtäckan »	112	952
» skrif- o. hvitt glans- »	416	582	Maskinfilt, pressduk m. m. »	670	5 695
» post- samt spelkortspapper »	1 842	3 316	Ylletyger, valkade, andra slag . . »	1 139	17 085
» glaceradt krit- samt blan- kettpapper »	679	1 222	» » » » ovalkade, andra slag . . »	655	8 515
Papper, rit- o. not-, symönster o. oglaceradt kritpapper »	5 701	10 262	Yllematör, väfda »	600	2 400
Papper, andra finare slag »	770	1 386	Damast o. dräll »	43	516
Papperstapeter o. -bårder »	20 159	60 477	Bolstervar »	222	1 043
Arbeten af pappmassa, omålade o. olackerade »	1 701	6 804	Grof säckväf »	1 075	968
Etiketter »	54	540	Tyger o. dukar af helsiden, a. sl. » » » » halvsiden, a. sl. »	1 254	125 400
Pappersarbeten, ej sk. nämnda . . »	6 949	69 490	Väfnader öfriga slag »	70	5 250
Trämassa, papper m. m. öfriga slag	—	83	XIX. Fruntimmersöfverplagg utan pelsverk kg.	146	3 066
XVI. Fårull, ofärgad kg.	2 610	9 135	Kläder, andra slag af siden »	184	10 120
Schoddy o. ylleaffall »	1 732	3 637	» » » » ylle »	668	18 036
Bomull, rå, ofärgad »	1 023	1 391	» » » » bomull, linne, hampa el. jute »	3 297	59 346
» » » » färgad »	394	670	Hattar af ull, hår, filt, m. m. obe- klädda st.	302	1 208
Bomullstrassel »	31 113	37 336	Hattar af halm, obeklädda . . . kg.	11	517
Bomullsvadd »	11 117	21 122	» » » » andra slag, obeklädda . . »	39	1 365
Lumpor »	13 620	4 086	Hattstommar »	67	938
Spånadsämnen, öfriga slag	—	749	Strumpväfveriarbeten af ylle . . . »	330	6 270
XVII. Bomullsgarn, oblekt el. blekt kg.	578	1 445	» » » » af andra äm- nen »	1 917	21 087
» » » » färgadt »	919	3 217	Snörmakeriarbeten af siden . . . »	19	551
» » » » tvinnadt el. tråd »	10 225	76 687	» » » » ylle »	105	997
Ullgarn, ofärgadt »	1 048	4 192	Hängslan och strumpeband »	114	1 710
» » » » färgadt »	28 533	212 571	Sängkläder, stoppade el. med res- sorter »	2 420	6 050
Sesilke »	1 172	70 320	Säckar af grof väf st.	692	519
Segelgarn »	3 962	7 924			
Rep o. fåg utom af metall »	2 217	1 663			
Garn, tråd m. m. öfriga slag	—	250			
Transport	—	3 481 536	Transport	—	3 845 426

SVERIGE.

	Kvantitet.	Värde i mark.		Kvantitet.	Värde i mark.
Transport	—	3 845 426	Transport	—	4 143 815
Slangar och ämbaren af lin- el. hampväf kg.	309	3 090	Tran och spermaceti kg.	86 236	51 742
Färdiga kläder m. m. öfriga slag	—	917	Stearinljus »	1 318	1 977
XX. Asfalt i fast form. kg.	9 062	725	Tvål, ej parfymrad »	795	833
Paraffin »	32 589	22 812	Såpa »	1 994	957
Gummiarabicum, -dragant m. m. »	3 759	13 156	Oljor, fetter m. m. öfriga slag . .	—	1 100
Kamfert »	256	1 408	XXII. Aromatiska vatten, utan al-		
Benzochartz, grå ambra, tolu- o. perubalsam »	33	693	kohol kg.	371	3 043
Hartz el. colofonium »	10 755	3 226	Aromatiska vatten, sprithaltiga, i simpla flaskor »	1 938	22 675
Harpoes el. gallipot o. karbolium »	4 286	1 929	Oljor, flygtiga, välluktande »	112	6 490
Lackferrnissa af sprit »	5 785	17 355	Parfymrad tvål o. tvålpulver	4 223	24 493
» af olja »	20 271	50 677	Kosmetiska ämnen, öfriga slag . . . »	1 732	22 394
Stenkolstjära hl.	4 652	53 498	XXIII. Gips, obränd, samt patent		
Tjära, andra slag »	1 108	24 376	paste »	9 455	945
Kläder af gummi el. guttapercha kg.	46	736	Skiffer, oarbetad afvensom tak-		
Tillverkningar af gummi el. guttapercha för medic. o. kirurg. behof. »	30	525	skiffer »	62 572	21 901
Tillverkningar af gummi el. guttapercha, andra slag utan tillblandning af andra ämnen. »	932	10 252	Marmor, porfyr, serpentin m. m.	4 166	1 671
Tillverkningar af gummi el. guttapercha, andra slag med tillblandning af andra ämnen. »	1 290	10 320	Kalksten »	339 483	6 789
Vaxduk, a. sl., o. spattlad målar-duk »	1 212	5 454	Kalk o. kalklösning »	5 576 819	66 909
Sigillack o. -harts »	113	565	Råkrita, oslammad »	474 852	17 095
Husbloss och gelatiné »	318	1 749	Talk eller tågsten »	4 064	975
Linn, andra slag »	19 711	13 403	Cement »	9 174 711	412 862
Gummi, guttapercha m. m. öfriga slag »	—	1 018	Sand o. strösand »	263 080	9 652
XXI. Kokade oljor el. målarefer-			Blyerts eller grafit »	8 491	1 019
nissa kg.	2 480	1 637	Pimp- och skursten »	2 676	1 070
Bom- el. olivolja i fastager . . . »	7 754	6 591	Smergel i stycken o. pulveriserad »	12 704	6 987
» » » » flaskor »	1 073	3 219	Marienglas »	110	14 300
Kokos- och palmolja »	905	815	Jernmaln »	18 756 336	431 396
Feta, ej flygtiga oljor, andra slag »	12 456	14 947	Stenkol, koks m. m. »	563 694	16 911
Benzin, fotogén m. fl. lysoljor . . »	6 469	3 558	Leror, andra slag »	2 259 772	50 011
Maskinolja »	45 569	18 227	Råämnen o. halfabrikat, a. slag . .	1 313 261	22 274
Rectificerade oljor, a. sl. »	1 602	721	Tillverkningar af gips »	1 592	8 821
Smörja till rakstriglar o. metallers polering »	1 387	1 387	» » marmor, porfyr, m. m. »	11 435	10 032
Maskin- o. vagnsmörja, kitt m. m. »	8 915	2 229	Kvader, trapp-, plan. m. fl. dyl. stonar »	—	2 560
Ister o. späck »	3 725	4 470	Kvarnsten kg.	18 333	3 360
Talg »	4 116	2 634	Slip- och brynsten »	165 483	19 859
			Tillverkningar af asbest »	1 106	2 765
			Isoleringsmassa »	20 000	2 700
			Tillverkningar af sten, andra slag »	39 943	10 050
			Tegel, mur- och tak- st.	2 636 313	224 989
			Draineringsrör kg.	1 744 694	154 335
			Krukmakeriarb. för metallurgiskt o. kemiskt bruk »	2 476	1 486
			Vaser o. rumprydnader, andra slag »	2 902	1 741
			Fönsterglas, oslipade »	1 819	1 546
Transport	—	4 143 815	Transport	—	5 801 233

SVERIGE.					
	Kvantitet.	Värde i mark.		Kvantitet.	Värde i mark.
Transport	—	5 801 233	Transport	—	5 973 866
Speglar o. spegelglas om en yta af högst 2 143 cm ² kg.	165	660	XXVI. Blanksmörja kg.	1 195	538
Speglar o. spegelglas om en yta af 6 123—8 570 cm ² cm ²	123 858	743	Trycksvärta »	283	509
Glasarbeten, andra slag, oslipade, ofärgade kg.	12 465	17 451	Bronserpulver »	343	1 490
Glasarbeten, andra slag, oslipade, färgade samt mattslipade »	2 159	4 534	Ockra »	7 417	742
Glasarbeten, andra slag, slipade, facetterade, ofärgade »	4 041	11 921	Rödfärg »	123 922	11 153
Glasarbeten, andra slag, slipade, färgade el. m. a. prydnader »	185	869	Krita, hvit, malen el. slammad o. i stänger »	760 477	28 138
Fajansarbeten, hvita el. enfärgade »	771	732	Blyhvitt »	16 843	6 737
» brokiga »	2 291	4 353	Zinkhvitt »	14 157	7 786
» förgyllda eller för- silfrade »	417	980	Mönja »	12 588	5 665
Porslinskärl, hvita el. enfärgade »	1 539	4 617	Anilin, pikrinsyra, murexid »	2 096	29 344
Mineral m. m. öfriga slag	—	3 156	Berliner- o. pariserblått m. m. »	282	508
XXIV. Aska, pott- och perl- kg.	1 747	821	Indigo utom extrakt »	1 444	12 996
Ammoniak, salmiak o. ammoniak- salter »	2 815	2 393	Extrakter af andra slag »	1 199	1 439
Natron, kiselhydrat, o. tvefaldt kol- sydrat »	2 833	680	Färgträd, raspadt. »	30 012	4 202
Soda, äfven kaustiksoda »	7 108	711	Färgningsfäror, ej sk. nämnda, råa, brända »	10 875	3 263
Glaubersalt el. svafvelsydrat nat- ron »	8 017	802	Spanskgröna »	678	1 220
Borax »	4 959	2 480	Finare färger, andra slag. »	6 884	24 094
Klorkalk o. blekvatten »	4 776	955	Färger m. m. öfriga slag. »	—	2 598
Svafvelsyra el. vitriololja »	8 862	1 329	XXVII. Tackjern kg.	2 361 454	283 374
Svafvel o. svafvelblomma »	18 749	3 562	Stångjern afvensom fågonjern »	2 088 131	396 745
Fosfor »	700	3 500	Finjern »	552 927	121 644
Kali, kromsydrat »	8 849	9 291	Jern- o. stålplåt af 3 mm. o. der- öfver »	1 557 724	373 853
» klorsydrat »	502	552	Jern- o. stålplåt af mindre än 3 mm. »	445 075	133 523
Magnesia »	5 701	4 561	» » förtent »	183 280	124 630
Vinsten, rå el. renad »	345	863	Jernvägsskenor jämte skarv o. bot- tenplåt »	1 312 095	196 814
Oxalsyra, syrsalt m. m. »	423	1 058	Tuber o. rör, dragna el. välda »	125 612	35 171
Kalcium karbid »	11 743	10 568	» » galvaniserade »	2 265	1 065
Preparat o. materialier, a. slag, tullbara »	17 225	34 450	Jern- och ståltråd »	45 659	15 523
Kemiska preparat, öfriga slag	—	1 550	» » öfverdragna m. andra metaller »	49 202	19 681
XXV. Dynamit kg.	12 600	31 500	Arbeten af jern- o. stålplåt, större af lackerad o. förtent plåt »	85 542	55 608
Elddon och kemiska fändstickor »	1 467	1 173	» » » » med målning el. a. prydnader »	2 592	5 702
Knallhattar »	119	1 071	Tross el. lina af jern- o. ståltråd »	25 572	14 065
Antändningsrör »	2 096	2 096	Väf af jern- o. ståltråd »	2 376	2 851
Patroner, färdigladdade »	1 662	6 648	Andra arbeten af jern- o. ståltråd »	2 605	2 735
Signalraketter »	1	3	Groft gjutgods, oarbetadt »	136 372	40 912
Transport	—	5 973 866	Groft smide, »	28 470	12 527
			Klenare gjutgods o. simplaste svart- smide »	367 590	202 174
			Klenare gjutgods o. simplaste svart- smide, öfverdragna »	481	529
Transport	—	8 155 968			

SVERIGE.

		Kvantitet.	Värde i mark.			Kvantitet.	Värde i mark.
Transport		—	8 155 968	Transport		—	9 817 170
Vanligt-svartsmede kg.	369 497	240 172					
» » öfverdraget »	50 322	60 386	Elektrotekniska maskiner o. moto-				
Smides- o. gjuterivaror, flade, m. m. »	100 133	76 101	rer öfver 100 kg. st. »	18 360	32 120		
» » » slipade, gröfr. »	45 881	77 998	Elektr. maskiner och motorer af				
» » » finslipade el.			högst 100 kg. st. »	33 597	267 118		
polerade »	4 544	43 622	Kablar, isoler. ledningstråd, m. m. »	26 260	48 672		
Velocipeder »	2 402	40 113	Lokomobiler »	43 448	54 050		
Spik af 5 cm. och deröfver »	103 176	36 112	Lokomotiv- o. vagnhjul af smid-				
» » » » » öfver-			bart jern el. stål »	1 492	627		
dragna »	8 410	4 794	Ång- och brandsprutor »	10 222	33 702		
Spik under 5 cm., nubbs, stift och			Fotografiska apparater »	42	722		
trådspik »	15 714	8 486	Maskiner, motorer m. m. af jern				
Spik under 5 cm., nubbs, stift och			el. stål »	1 000 703	1 183 741		
trådspik, öfverdragna »	1 696	1 476	Maskiner, motorer m. m. af kop-				
Koppar o. messing, oarbetade »	55 805	83 707	par o. a. oädlä metaller »	10 230	66 298		
» » » tråd »	2 356	3 770	Utvevingsremmar o. -snören »	24 279	145 674		
» » » tågvirke »	413	1 941	Handkardor »	1 424	1 709		
» » » väf »	189	567	Sprutslangar »	2 482	12 410		
Verktyg, spik, stift o. skruvvar af			Maskinpackning »	3 747	13 115		
koppar o. messing »	5 197	17 150	XXIX. Pianos st.	6	3 850		
Andra tillverkningar af koppar o.			Kanmarorgor o. harmonier »	85	19 030		
messing äfven i fören. m. a. ämnen »	17 718	66 443	Musikinstrument, andra slag kg.	223	3 642		
Bly, oarbetadt, äfvensom blyglete			Tillbehör till musikinstrument. »	325	2 800		
o. silfverglitt. »	58 149	23 260	Glasögon m. m. infattade, andra				
Bly, arbetadt till hagel o. kulor »	2 535	1 521	slag »	61	2 796		
» arbeten, andra slag »	980	931	Instrument, optiska, andra slag. »	64	2 395		
Tenn, oarbetadt och spegelfolium »	18 983	37 966	Manometrar »	—	5 412		
Tennarbeten, polerade el. färgade »	415	2 407	Kompasser »	—	2 330		
Zink el. spianter, oarbetad »	43 193	25 916	Termometrar o. barometrar »	—	1 196		
Brons- o. appliquéarbeten öfver			Instrument, astronomiska »	—	1 255		
425 gr. st., samt knifvar, gafflar			» andra slag kg.	495	13 530		
o. skedar utan förgylln. el. försilfr. »	150	1 500	Fickur med boett af guld el. för-				
Brons- o. appliquéarbeten öfver			gyld metall st.	617	34 046		
425 gr. st. med förgylln. el. försilfr. »	424	6 360	Fickur med boett af silfver el. an-				
Bordsknifvar, gafflar o. skedar, för-			nan metall »	676	10 711		
silfrade »	138	2 760	Tornur »	2	1 150		
Guldarbeten, andra slag »	0,26	1 090	Urverk, andra slag, förtull. efter				
Silfver, oarbetadt. »	26	3 380	stycke »	96	1 927		
Silfverarbeten »	144,93	20 412	Urtillbehör kg.	242	23 742		
Antimon o. spieessglans »	2 044	1 942	Instrument m. m. öfriga slag. »	—	1 036		
Metaller, diverse slag, oarbetade »	15 157	18 188	XXX. Åkdon, fyrhjuliga på ressor-				
Bladguld o. bladsilfver, oäkta »	32	3 760	ter, halftäckta st.	8	7 500		
Boktryckeristilar »	1 852	12 964	Åkdon, fyrhjul. på ressorter, öppna »	20	11 050		
Metaller m. m. öfriga slag »	—	1 769	» tvåhjuliga, på ressorter »	6	1 345		
XXVIII. Landtbruksredskap o. -ma-			» » utan ressorter »	2	650		
skiner kg.	506 502	395 484	Släddar, målade el. lackerade »	5	530		
Mejeriredskap o. -maskiner »	66 951	336 754	Barnvagnar, utan ressorter »	43	774		
Transport	—	9 817 170	Transport	—	11 829 886		

SVERIGE.					
	Kvantitet.	Värde i mark.	Till Sverige exporterade varor.		
			Kvantitet.	Värde i mark.	
Transport	—	11 829 885			
Arbetsätkdon på hjul utan ressorter st.	3	1 020			
Vagnmakeriarbeten öfriga slag . . .	—	381			
XXXI. Segelfartyg af trä . . . { st. } n. r. ton }	3 1 073	25 200			
Segelfartyg af jern under 700 br. reg. ton { st. } n. r. ton }	1 8	19 474	I. Fåglar, matnyttiga st.	466	932
Ångfartyg af jern el. stål mel- lan 400 o. 19 br. r. ton { st. } n. r. ton }	3 151	323 304	Nötkreatur, större »	1 355	149 050
Ångfartyg af jern el. stål under 19 br. reg. ton st.	5	58 346	Hästar »	134	67 000
Ångmudderverk o. -mudderpråmar »	1	50 522	Svin »	24	1 920
Båtar, andra slag »	4	224	Grisar »	302	3 624
Fartygsutredningseffekter	—	569	Lefvande djur, öfriga slag	—	595
XXXII. Bokpermar kg.	1 428	12 138	II. Fågelkroppar och vildt kg.	6 480	7 776
Kontors- o. kontraböcker »	780	2 730	Renkött »	52 158	62 590
Böcker, andra slag samt manuskript	—	560 902	Kött och fläsk »	413 525	289 584
Musikalier »	—	1 941	Smör i drittlar »	44 693	107 263
Gravyrer, foto- o. litografier	—	18 878	» » andra kärl »	269 533	566 019
Små tafvor o. estamper i ramar . kg.	401	2 807	Ägg st.	1 658 411	82 921
Målningar o. ritningar	—	31 352	Ladugårdsprodukter m. m. öfriga slag	—	203
Naturalier och föremål för sam- lingar	—	1 766	III. Lax kg.	91 039	273 117
Kartor och glober	—	1 343	Andra slag, färsk »	258 281	152 819
Skriftbläck o. bläckpulver kg.	22 229	31 121	Strömning, saltad »	227 757	45 552
Stål- o. skriftpennor »	304	8 512	Fisk, färsk m. m. öfriga slag	—	351
Blyertspennor »	60	1 080	IV. Hafre kg.	4 190 313	586 644
Litteraturalster m. m. öfriga slag	—	289	Korn »	5 886	882
XXXIII. Barnleksaker kg.	869	6 875	Råg »	940 735	178 740
Metkrokar med tillbehör o. met- refvar »	130	2 444	Mjöl, alla slag »	6 503	1 366
Galanterivaror, ej sk. nämnda af förgyllda el. försilfrade metaller. »	512	35 624	Gryner, alla slag »	11 572	2 893
Galanterivaror, andra slag »	3 479	36 038	Bakverk »	1 708	796
» m. m. öfriga slag	—	972	V. Potates »	558 211	30 702
XXXIV. Flyttgods	—	22 553	Svamp, ätbar »	—	17
Fosfater kg.	40 388	5 457	Grönsaker och kryddgårdsväxter . kg.	7 189	5 032
Öfriga slag	—	170	VI. Lingon m. fl. skogsbär »	12 433	1 243
Summa import	—	13 103 002	Fruktar, andra slag »	10 275	2 055
			VII. Fiskrom »	145	1 031
			Kräftkött »	5 737	9 179
			Kräfter, lefvande »	218 253	87 301
			Konserver m. m. öfriga slag	—	60
			VIII. Kakao, socker och tillverknin- gar deraf kg.	1 481	1 993
			Humle »	1 056	5 280
			Cigarror och papyrosser »	10 358	139 893
			Tobak, andra slag »	3 505	16 474
			Kolonialvaror och kryddor, öfriga slag	—	127
			IX. Porter i buteljer st.	1 003	602
			Dryckesvaror, öfriga slag	—	521
			X. Apotekarevaror	—	110
			Transport	—	2 884 197

SVERIGE.

	Kvantitet.	Värde i mark.		Kvantitet.	Värde i mark.
Transport	—	2 884 197	Transport	—	6 409 612
XI. Fjäder och dun kg.	325	650	XVI. Fårull och ylleaffall kg.	457	1 828
Borst »	4 105	4 926	Spånadsämnen, öfriga slag	—	1 037
Hår, mennisko- »	20	1 000	XVII. Garn af ull kg.	2	8
Borstbinderarbeten »	1 598	7 670	Rep och tåg utom af metall	6 648	5 319
Ben, borst m. m. öfriga slag	—	1 030	XVIII. Tyger och dukar af bomull »	133	732
XII. Hudar, råa, kalfskinn kg.	20 841	62 523	» » » » ull »	194	1 009
» » renhudar »	17 580	79 115	» » » » krea-		
» » andra slag »	87 972	140 755	turshår (voilock) »	4 767	3 575
Hudar, beredda »	2 778	9 723	Tyger och dukar af linne »	3 038	11 393
Läderaffall »	817	1 307	» » » » hampa »	1 013	3 799
Skoplagg »	138	1 656	XIX. Kläder	1 300	13 000
Skinn »	448	3 781	Sångkläder »	22	55
Hudar o. skinn m. m. öfriga slag	—	380	XX. Kåda »	21 286	2 129
XIII. Lefvande växter kg.	1 357	1 628	Beck och beckoja hl.	2 115	46 530
Höfrö »	2 291	3 437	Tjära »	13 370	193 865
Frö, andra slag »	844	1 983	Tjårbårna och vraktjåra »	263	1 315
Hö »	7 415	742	Gummi- eller guttapercha-tillverk-		
Oljekakor och annat kraftfoder »	551 855	110 371	ningar	—	124
Nåfver, spån, bast m. m. »	28 171	1 972	XXI. Oljor kg.	6 008	4 205
Korkspån och -affall »	232 240	23 224	Talg »	1 374	824
Tråkol »	5 164 080	129 102	Tran och spermaceti »	2 100	1 280
Kork, skuren »	1 510	1 132	Tvål »	1 451	798
Växter m. m. öfriga slag	—	664	Oljor, fetter m. m. öfriga slag	—	180
XIV. Trävirke:			XXII. Kosmetiska ämnen kg.	402	4 020
af furu eller gran:			XXIII. Kalksten »	1 737 000	26 055
måster, spiror, stock och såg-			Aska »	16 279	3 256
timmer m ³	130 251	1 953 765	Tegel »	66 556	1 065
grufstolpar (pitprops) »	1 530	12 240	Mineral m. m. öfriga slag	—	743
brännved »	64 522	258 038	XXIV. Kemiska preparater	—	104
bjelkar, vanliga »	1 461	65 745	XXVI. Färger	—	67
sparrar, fyrkanthuggna »	3 121	99 872	XXVII. Smides- och guterivaror, fi-		
syllar eller sleepers »	2 961	53 298	lade, svarfvade och hyfvade kg.	700	980
plankor »	2 012	95 576	Spik och nubbs »	194 720	37 624
battens »	1 195	50 190	Andra tillverkningar af jern och		
bräder »	1 260	44 100	stål	—	1 701
stäf, lagg- och botten- »	1 700	34 000	Öfriga metaller, oarbetade: skrot kg.	4 140	4 140
plank- och brädändar »	773	7 730	Boktryckeristilar »	274	1 918
af andra inhemska träslag:			Metaller m. m. öfriga slag »	—	430
aspvirke »	3 822	76 440	XXVIII. Redskap, maskiner och ap-		
brännved »	32 921	164 605	parater, uteslutande användbara		
Tråull kg.	3 500	1 400	för landtbruket kg.	2 359	1 444
Tråarbeten, andra slag	—	9 176	Redskap, maskiner och apparater,		
XV. Papp af lump kg.	9 450	3 780	uteslutande användbara för me-		
Asfaltfilt och tjårad förhådningsfilt »	502 340	100 468	jerihandteringen »	4 863	13 400
Papper: omslags-, kardus-, och ma-			Elektrotekniska maskiner och ap-		
kulatur »	16 170	4 366	parater samt delar deraf »	381	1 526
Trämassa, papper m. m. öfriga slag	—	805	Maskiner, andra slag af jern o. stål »	15 616	19 461
Transport	—	6 409 612	Transport	—	6 970 591

N O R G E.									
			Kvantitet.	Värde i mark.					
					Kvantitet.	Värde i mark.			
	Transport	—	6 970 501		Transport	—	449 103		
	Maskiner af koppar och messing . kg.	1	4		Fisk, andra slag, torkad kg.	1 527	1 374		
	Handkardor st.	1 802	721		VII. Fiskkonserver, andra slag, i herm. kärl »	36	108		
	XXIX. Instrument	—	245		VIII. Kolonialvaror	—	102		
	XXX. Åkdon med ressorter eller stoppning st.	2	500		IX. Konjak but.	12	57		
	Vagnmakeriarbeten öfriga slag . .	—	420		XIV. Snickeri- och svarfveriarbeten	—	540		
	XXXI. Segelfartyg af trä { st.	5	32 700		XV. Papper och pappersarbeten . .	—	14		
	{ n. r. ton	1 292			XVII. Garn, m. m.	—	495		
	Ångfartyg af jern af minst 19 reg. ton { st.	1	33 000		XVIII. Tapisseriarbeten med 20 % tollförhöjning kg.	11	572		
	{ n. r. ton	27			Väfnader öfriga slag	—	220		
	Båtar st.	23	1 640		XIX. Färdiga kläder m. m.	—	547		
	XXXII. Böcker	—	100 477		XXIII. Mineral m. m.	—	172		
	Musikalier	—	600		XXIV. Kemiska preparat, andra slag kg.	1	2		
	Målningar, ritningar m. m.	—	12 553		XXV. Krut, groft, bergs- »	6 000	5 700		
	Föremål för samlingar	—	1 069		» fint, jägt »	3 522	7 044		
	Konst- och litteraturalster m. m. .	—	214		Patroner färdigladdade »	9	36		
	XXXIII. Barnleksaker	—	125		XXVI. Krita, vit, malen el. slam-				
	XXXIV. Flyttgods	—	80 140		mad »	97 500	3 607		
	Öfriga varor	—	1 095		XXVII. Silfverarbeten »	4,40	715		
	Reexport	—	121 929		Metaller m. m. öfriga slag	—	482		
	Summa export	—	7 358 023		XXVIII. Fotografiska apparater . . kg.	2	145		
					Maskiner och maskindelar af jern el. stål »	262	500		
					XXIX. Fickur st.	2	140		
					XXXI. Segelfartyg af trä { st.	1	36 800		
					{ n. r. ton	352			
					XXXIII. Galanterivaror m m.	—	67		
					Summa import	—	558 542		
Norge.									
Värdet af från Norge till Finland importerade varor utgjorde				558 542 mk	Till Norge exporterade varor.				
Värdet af från Finland till Norge exporterade varor utgjorde				76 605 "					
Från Norge importerade varor.									
		Kvantitet.	Värde i mark.			Kvantitet.	Värde i mark.		
II. Ost kg.	27	61		XIV. Trävirke af furu eller gran:					
				battens m ³	1 599	67 158			
				bräder »	60	2 100			
III. Sill, saltad, norsk och andra slag »	977 153	342 003		XXII. Kosmetiska ämnen kg.	24	240			
Strömning och bressling, saltad . . »	893 029	59 514		XXXI. Segelfartyg af trä { st.	1	7 000			
Gråsidor eller sey »	95 050	47 525		{ n. r. ton	363				
				XXXIV. Reexport	—	107			
	Transport	—	449 103		Summa export	—	76 605		

DANMARK.

Danmark.

Värdet af från Danmark till Finland *importerade* varor utgjorde 14 762 541 mk
 Värdet af från Finland till Danmark *exporterade* varor utgjorde 14 894 550 "

Från Danmark importerade varor.

	Kvantitet.	Värde i mark.
I. Nötkreatur, större st.	1	500
Hästar " "	2	3 200
Djur lefvande, öfriga slag	—	1 128
II. Fågelkroppar och vildt kg.	126	151
Kött och fläsk, saltadt, rökt eller torkadt " "	1 323 485	1 124 963
Korf och metwurst " "	12 728	25 456
Löpe " "	8 220	14 797
Ost " "	414	932
Smör, naturligt " "	19 110	40 131
Ägg st.	6 765	1 353
III. Fisk, färsk eller lefvande kg.	1 753	1 753
Sill, saltad, norsk och andra slag	146 971	51 440
Strömming och bressling " "	149 000	29 800
Fisk, andra slag, saltad " "	1 628	2 605
Sill, strömming och bressling, rökt " "	157	173
Gråsidor eller sey " "	8 314	4 157
Fisk, andra slag, torkad " "	3 872	3 485
IV. Korn " "	1 615 209	355 346
Mais " "	1 999 299	259 909
Ris i skal " "	626 332	150 320
Ris utan skal " "	2 557 093	664 844
Hvetemjöl " "	3 307 226	892 951
Kornmjöl " "	7 400	1 628
Rågmjöl " "	55 950	8 952
Malt " "	354 491	95 713
Hafregryn " "	250 352	60 084
Risgryn " "	547 593	142 374
Spisbröd, vanligt och vattenkringlor " "	6 840	3 420
Potatesmjöl " "	2 427	680
Jäst, pressad " "	1 223	2 201
Spanmål m. m. öfriga slag	—	725
Transport	—	3 945 171

	Kvantitet.	Värde i mark.
Transport	—	3 945 171
V. Potates kg.	22 599	1 017
Grönsaker och kryddgårdsväxter, färska, torkade el. pressade	95 820	134 148
Grönsaker m. m. öfriga slag	—	535
VI. Apelsiner och pomeranser kg.	224 208	139 199
Citroner " "	2 799	1 735
Äppel " "	13 188	10 913
Mandel " "	3 683	9 576
Nötter, kokos-, hassel-, val- m. fl. " "	2 209	2 209
Fruktar och bär, andra slag, färska " "	973	681
Russin och korinter " "	48 225	57 870
Plommon " "	29 902	38 873
Fruktar och bär, andra slag, torkade " "	5 666	7 366
Fruktar o. bär, öfriga slag	—	581
VII. Kött, fläsk, korf o. metwurst i herm. kärl kg.	1 818	3 181
Pastejer o. köttextrakt i herm. kärl " "	95	665
Grönsaker och kryddgårdsväxter i herm. kärl " "	920	2 300
Ansjovis " "	5 199	4 159
Sardeller och thonfisk " "	4 150	12 035
Fisk, andra slag i herm. kärl	3 415	10 245
Kaviar o. fiskrom " " " " " "	387	5 418
Hummer o. kräftor " " " " " "	3 084	11 719
Ostron m. fl. skaldjur, ej i herm. kärl " "	875	1 531
Konserver m. m. öfriga slag	—	423
VIII. Kaffe kg.	550 730	671 891
Thé, svart eller andra slag	11 873	35 619
Kakao i bönor och skal	668	1 403
" " stycken och rifven samt chokolad " "	2 399	11 515
Saccharin " "	7,9	780
Sirap, vanlig " "	311 400	77 850
Konfekt, sylter, karameller, sockrad frukt m. m. " "	847	2 372
Koksalt hl.	1 231	2 610
Humle och humleextrakt kg.	194	970
Lakrits " "	360	648
Kanel, kanelknopp o. cassia lignea " "	1 395	1 674
Tobak, onrbetad i blad	10 951	38 328
Cigarrer " "	1 907	27 871
Röktobak, karfvad el. spunnen tobak samt i ringar eller karotter " "	196	1 862
Kolonialvaror m. m. öfriga slag	—	753
IX. Arrack el. rack i fastager kg.	50 850	76 275
Konjak i fastager " "	26 384	52 768
Transport	—	5 406 739

D A N M A R K.					
	Kvantitet.	Värde i mark.		Kvantitet.	Värde i mark.
Transport	—	5 406 739	Transport	—	6 141 423
Konjak i buteljer but.	30 056	142 766	Färgade får- o. andra slags skinn kg.	1 083	28 805
Rom i fastager kg.	21 258	31 887	Pelsfoder, muffar, mössor m. m. af bisamskinn »	512	14 450
» » buteljer but.	519	1 557	Pelsfoder, muffar, mössor af får- och andra slags skinn »	1 394	41 873
Likörer »	2 527	11 371	Färdiga pelsar af får- och andra slags skinn »	92	3 635
Öfriga m. socker tillredda spritdrycker, äfvensom vin-, konjaks-, och romkulör i fastager kg.	495	767	Hudar och skinn m. m. öfriga slag	—	417
Viner, icke mousserande i fastager »	76 522	122 435	XIII. Blommor o. blomsterlökar »	—	14 863
» » » » buteljer but.	2 235	8 940	Lefvande växter, andra slag »	—	11 722
» » mousserande el. champagne »	2 108	12 648	Höfrö kg.	35 551	63 326
Dryckesvaror öfriga slag »	—	662	Frö, andra slag »	8 358	25 074
X. Aether spirituosus, champoratus, nitrosus o. aceticus kg.	446	1 315	Oljekakor o. annat kraftfoder »	45 040	7 206
Alkohol och sprit förs. med andra ämnen för medic. bruk »	2 756	7 441	Halm, spån, bast, skafgräs m. m. »	22 558	4 612
Charpie, färdig beredd och nåsselgarn »	3	17	Ris, rotting, rör m. m. »	1 542	2 159
Insektpulver och flugpapper »	1 754	7 191	Korkträd, oskuret »	14 317	10 738
Öfriga tullfria apotekarevaror, ej skildt nämnda »	—	16 640	Korkaffall »	1 297	649
XI. Barder eller hvalfiskben, renade el. kokta i stänger kg.	13	572	Garfämneextrakt och kino »	1 672	1 003
Fjäder »	5 742	5 742	Torfströ och andra slag »	1 098	1 318
Tagel »	3 257	9 771	Halm och spån i band och flåtor.	697	11 152
Kammar »	822	9 864	Korgmakeriarbeten, finare vägande öfver 425 gr. st. kg.	377	1 772
Knappar »	4 647	55 764	Kork, skuren »	9 775	29 325
Borstbinderiarb. med infattn. af opol. el. mål. trä el. järn »	248	1 116	Växter, lefvande m. m. öfriga slag	—	705
Tyg af tagel »	35	700	XIV. Trävirke, utländskt och väl-luktande kg.	18 884	9 731
Tagelarbeten, andra slag »	100	600	Trävirke, i skifvor eller fanér »	2 398	3 914
Ben, borst m. m. öfriga slag »	—	573	» andra slag »	—	35 994
XII. Fårskinn, ofärgade kg.	17 097	18 807	Snickeri- o. svarfveriarb., olack., obets., obeklädda kg.	9 814	10 045
Hudar, andra slag, våtsaltade »	21 339	25 607	Snickeri- o. svarfveriarb., olack., obets., beklädda »	585	1 435
» » » » torra o. torrsaltade »	3 340	8 850	Snickeri- o. svarfveriarb., lackerade, betsade, obeklädda »	25 384	47 279
Hudar, beredd, mindre »	6 164	40 682	Snickeri- o. svarfveriarb., lackerade, betsade, beklädda »	2 790	9 442
» » större »	11 930	59 650	Snickeri- o. svarfveriarb., förgyllda, försilfrade m. m. »	4 911	11 180
Lackeradt läder »	180	1 890	Timmermansarbeten »	—	1 341
Saffian, glacé och sämsk »	322	4 508	Ramar infattade m.	381	1 391
Skoplagg af läder »	2 472	40 968	Trävirke m. m. öfriga slag »	—	791
Handskar af skinn, äfvens. tillverkningar af sämsk och glacé »	552	66 240	XV. Trä- och pappersmassa kg.	60 000	24 000
Sadelmakeriarb. och kappsäckar »	527	4 479	Papper, belagdt med smergel, glas el. sand »	761	761
Öfriga lädertillverkningar, ej skildt nämnda »	659	4 613	Papper, skrif- och hvitt glans- »	3 610	5 054
Skinn af zobel, svartbrun räf m. m. »	7	1 088	» post-samt papper till spelkort »	1 290	2 922
Bisamskinn och -svansar »	38	963			
Transport	—	6 141 423	Transport	—	6 570 807

D A N M A R K.					
	Kvantitet.	Varde i mark.		Kvantitet.	Varde i mark.
Transport	—	10 678 201	Transport	—	11 170 789
Snörmakeriarbeten af siden . . . kg.	244	7 076	RÅämnena och halfabrikat, andra		
» » ylle . . . »	1 239	11 770	slag kg.	252 980	3 745
» » andra, ämn. »	484	3 872	Tillverkningar af gips »	357	857
Hängslen och strumpeband . . . »	794	11 910	» » marmor, porfyr,		
Tygknappar »	721	6 777	serpentin m. m. »	7 645	9 685
Sängkläder, stoppade el. med res-			Kvarnsten »	3 950	930
sorter »	718	1 795	Tillverkningar af asbest »	1 463	3 658
Färdiga kläder m. m. öfriga slag	—	1 682	Mur- och taktegel st.	695 596	59 126
XX. Gummi o. guttapercha, oarbe-			Krukmakeriarbeten för metallur-		
tade el. upplösta kg.	4 835	45 932	giskt och kemiskt bruk kg.	3 046	1 828
Gummiarabic., -dragant m. m. . . »	3 713	12 995	Glasarbeten, andra slag, oslipade,		
Lackfernisna af sprit »	660	1 980	ofärgade »	996	1 394
» » olja »	415	1 038	Glasarbeten, andra slag, oslipade,		
Stenkolstjära hl.	2 881	33 132	färgade och mattslipade »	843	1 770
Kläder af gummi el. guttapercha kg.	613	9 808	Glasarbeten, andra slag, slipade		
Tillverkningar af gummi el. gutta-			och facetterade, ofärgade »	674	1 988
percha utan tillblandning »	542	5 962	Fajansarbeten, brokiga »	2 064	3 922
Tillverkningar af gummi el. gutta-			» förgyllda eller för-		
percha med tillblandning »	2 061	16 488	silfrade »	433	1 018
Vaxduk, andra slag o. spatlad må-			Porslinskärl, hvita el. enfärgade »	494	1 482
larduk »	2 263	10 184	» med förgyllda prydn-		
Linr, andra slag »	21 290	14 477	der »	289	1 156
Gummi m. m. öfriga slag »	—	1 131	Mineral m. m. öfriga slag »	—	3 798
XXI. Målarfernisna kg.	1 886	1 245	XXIV. Soda, äfven kaustiksoda . . kg.	186 657	18 665
Kokos- palm- och spermacetiolja . »	785	707	Klorkalk och blekvatten »	39 977	7 995
Oljor, a. slag, feta, ej flygtiga . . »	1 892	2 270	Tungspat eller svafvelsyrad baryt . »	4 052	608
Petroleum »	98 925	15 829	Kromsyradt kali »	3 058	3 211
Benzin, fotogén m. fl. lysoljor . . »	42 753	23 514	Biysocker »	869	608
Maskinolja, »	15 365	6 146	Oxalsyra, syrsalt m. m. »	754	1 885
Maskin- och vagnsmörja, kitt m. m. »	3 514	879	Kalcium karbid »	1 117	1 005
Ister och späck »	45 143	54 172	Kemiska preparat, öfriga slag . . . »	—	6 441
Tran och spermaceti »	44 987	26 992	XXV. Knallhattar kg.	3	27
Tvål, ej parfymrad »	992	1 389	XXVI. Bensvärta, kimrök och sot . »	6 558	1 967
Oljor m. m. öfriga slag »	—	990	Blanksmörja »	2 980	1 341
XXII. Aromatiska sprithaltiga vat-			Ockra »	16 779	1 678
ten i simpla flaskor kg.	1 948	22 792	Krita, hvit, malen eller slamrad		
Flygtiga oljor, valluktande »	27	1 566	samt i stänger »	1 016 786	37 621
Puder, parfymradt »	101	949	Blyhvitt »	10 540	4 216
Kosmetiska ämnen, öfriga slag . . »	368	4 334	Zinkhvitt »	1 899	1 044
XXIII. Marmor, porfyr, serpentin			Mönja »	2 655	1 195
m. m. dylikt »	16 306	2 875	Anlin, pikrinsyra, murexid . . . »	174	2 436
Krita, rå, oslamrad »	1 437 580	51 753	Indigo utom extrakt »	135	1 215
Talk eller tågsten »	9 895	2 375	Extrakter af andra slag »	1 889	2 267
Cement »	1 147 595	51 642	Gallappel »	966	1 449
Smergel i stycken och pulverise-			Färgningsleror, råa, brända . . . »	2 590	777
rad »	2 481	1 365	Miniatyrfärger och tusch i simpla		
Leror, andra slag »	505 491	20 795	lådor »	154	1 540
Transport	—	11 170 789	Transport	—	11 366 337

D A N M A R K.

	Kvantitet.	Värde i mark.		Kvantitet.	Värde i mark.
Transport	—	11 366 337	Transport	—	12 918 541
Finare färger, andra slag kg.	1 611	5 639	Koppar, messing och aluminium, tråd kg.	1 091	1 746
Färger m. m. öfriga slag	—	232	Koppar, messing och aluminium, väf. »	2 639	7 917
XXVII. Stångjern afvensom façon- jern kg.	243 445	46 255	Verktyg, stift, spik och skrufvar af messing m. m. »	649	2 802
Finjern. »	2 668	587	Andra tillverkningar af do afven i förening med andra ämnen. . . »	3 159	11 846
Jern- och stålplåt af 3 mm. tjock- lek och deröfver »	189 965	45 592	Bly, oarbetadt, samt blyglete och silfverglitt »	9 037	3 615
Jern- och stålplåt af mindre än 3 mms tjocklek »	438 239	131 472	Blyarbeten, andra slag »	1 703	1 618
Jern- och stålplåt, förtent	1 143 747	777 748	Tenn, oarbetadt och spegelfolium »	31 852	63 704
Jernvägsskenor jemte skarf- och bottenplåtar »	106 184	15 928	Tennarbeten, polerade eller färgade »	150	870
Taber och rör, dragna eller vända »	272 037	76 170	Zink eller spiauter, oarbetad. . . »	38 704	23 222
» » » galvaniserade. »	13 984	6 572	Brons- och appliqué-arbeten öfver 425 gr. st. samt knifvar, gafflar och skedar, oförsilfrade »	318	3 180
Jern- och ståltråd, öfverdragna med andra metaller »	2 519	1 008	Brons- och appliqué-arbeten öfver 425 gr. st. med förgyllning eller försilfring »	1 093	16 395
Arbeten af plåt, större. »	30 076	19 549	Knifvar, gafflar och skedar, för- silfrade »	368	7 360
» af lackerad och förtent plåt »	2 349	5 168	Guldarbeten, andra slag »	0,17	908
Arbeten af lackerad och förtent plåt med målning eller prydnad- er. »	635	2 730	Silfverarbeten »	31,99	6 511
Tross eller linä af jern- och stål- tråd »	2 389	1 314	Antimon och spiessglans »	3 892	3 697
Andra arbeten af jern- och ståltråd	1 209	1 269	Metaller, diverse slag, oarbetade. »	6 971	8 365
Groft gjutgods, oarbetadt. »	42 339	12 702	Bladguld och bladsilfver, äkta . . . »	14	4 900
Groft smide, oarbetadt »	2 878	1 266	Boktryckeristilar »	467	3 269
Klenare gjutgods och simplaste svartsmide »	32 450	17 848	Metallknappar utom af brons och ädla metaller. »	2 086	24 406
Klenare gjutgods och simplaste svartsmide, öfverdragna »	1 127	1 240	Metaller m. m. öfriga slag	—	1 579
Vanligt svartsmide »	48 624	31 606	XXVII. Landbruksredskap kg.	241 344	225 590
» » öfverdraget. »	48 125	57 750	Mejerieredskap »	12 907	22 935
Filadt smide »	17 349	13 185	Elektr. maskiner af högst 100 kg. st. »	2 250	17 156
Slipadt smide, gröfre. »	4 044	6 875	Kablar och isolerad tråd m. m. . . »	6 352	12 283
Fin slipadt eller polerad smide . . . »	2 470	23 712	Lokomotiv- och vagonhjul af smid- bart jern »	4 173	1 753
Velocipeder »	8 459	141 265	Ång- och brandsprutor »	20	160
Spik af 5 cm. och deröfver. »	12 546	4 391	Fotografiska apparater »	77	2 785
» under 5 cm., afvensom nubb m. m. »	3 060	1 652	Maskiner m. m. andra slag af jern eller stål. »	224 692	278 479
Knappnålar »	460	1 380	Maskiner m. m. andra slag af kop- par och oädla metaller. »	6 383	33 872
Synålar och andra dylika nålar . . . »	150	3 000	Utvevingsremmar och snören . . . »	9 493	56 958
Sadelmakeri- m. fl. slags nålar . . . »	151	1 510	Sprutslangar »	1 230	6 150
Häktor, hyskor och hakor »	704	6 336	Maskinpackning »	2 785	9 748
Koppar, messing och aluminium, oarbetade »	59 502	89 253			
Transport	—	12 918 541	Transport	—	13 784 320

D A N M A R K.					
	Kvantitet.	Värde i mark.		Kvantitet.	Värde i mark.
Transport	—	12 784 320	Transport	—	14 653 464
XXIX. Piano's st.	6	5 900	Galanterivaror, ej skildt nämnda, andra slag kg.	8 895	84 691
Kammarorgor och harmonier . . . »	1	500	Galanterivaror m. m. öfriga slag	—	898
Musikinstrument, andra slag . . . kg.	174	1 765	XXXIV. Flyttgods	—	8 377
Glasögon, lorgnetter och kikare, infattade, andra slag »	201	3 992	Sjöskadadt gods	—	14 931
Instrument, optiska, andra slag . . »	44	2 000	Öfriga varor	—	180
Manometrar	—	2 924	Summa import	—	14 762 541
Vatten- och gasmätare	—	9 330	Till Danmark exporterade varor.		
Instrument, andra slag kg.	724	10 615		Kvantitet.	Värde i mark.
Fickur med boett af guld eller för- gyld metall st.	39	1 300	I. Hastar st.	2	1 000
Fickur med boett af silfver eller annan metall. »	194	2 435	Lefvande djur, öfriga slag	—	230
Urverk, andra slag, förtullade efter stycke »	30	1 605	II. Fågelkröppar och vildt. kg.	63 740	76 488
Urtillbehör kg.	86	978	Renkött »	10 356	12 427
Instrument m. m. öfriga slag . . .	—	699	Kött och fläsk, andra slag »	73 171	52 266
XXX. Fyrhjuliga åkdon på ressorter, halftäckta st.	2	2 250	Ost »	324	518
Fyrhjuliga åkdon på ressort, öppna »	2	850	Smör i drittlar »	3 769 994	9 047 986
Arbetsåkdon på hjul med ressorter »	4	800	» » andra kärl »	1 746	3 667
» » » utan ressorter »	66	15 775	Ägg st.	30 600	1 530
Vagnmakeriarbeten, öfriga slag . .	—	586	Ladugårdsprodukter m. m. öfriga slag	—	555
XXXI. Segelfartyg af trä st.	1	80 000	III. Fisk, färsk kg.	7 429	4 457
Ångfartyg af jern öfver 700 br. ton. { n. r. ton	673		Strömming, saltad »	4 180	836
	1	650 500	Fisk, torr, saltad eller rökt »	1 420	710
	469		IV. Gryner, alla slag »	12 400	3 100
Fartygsutredningseffekter.	—	1 365	Spanmål m. m. öfriga slag	—	77
XXXII. Böcker, andra slag samt ma- nuskrift	—	18 714	V. Grönsaker och kryddgårdsväxter	—	6
Musikalier	—	925	VI. Lingon m. fl. skogsbär. kg.	169 075	16 908
Gravyrer, foto- och litografer . . .	—	668	Frukter och bär, öfriga slag . . .	—	6
Målningar och ritningar	—	10 305	VI. Fiskrom kg.	361	693
Skrifbläck och bläckpulver kg.	505	707	Kräfter, lefvande »	23 082	9 233
Stål- och skrifpennor. »	36	1 008	VIII. Kakao, socker och tillverknin- gar däraf. »	379	543
Blyertspennor »	147	2 646	Kummin »	50 450	22 703
Litteraturalster m. m. öfriga slag	—	1 275	Cigarrer ock papyrosser »	222	2 997
XXXIII. Barnleksaker och kort med afbildningar kg.	415	2 722	Tobak, andra slag »	199	935
Konstgjorda blommor, andra slag »	13	975	IX. Dryckesvaror	—	35
Fjädrar, struts-, marabut- m. fl. . . »	5	943	XI. Tagel, oarbetadt kg.	797	2 391
Tobakspipor, obeslagna, andra slag »	234	502	Ben, borst m. m. öfriga slag . . .	—	877
Galanterivaror, ej skildt nämnda, af förgyllda eller försilfrade me- taller »	752	31 470	XII. Hudar, råa: kalfskinn. kg.	111 687	335 061
			renbudar »	355	1 597
			andra slag »	190 895	305 432
Transport	—	14 653 464	Transport	—	9 905 264

D A N M A R K.

	Kvantitet.	Värde i mark.		Kvantitet.	Värde i mark.
Transport	—	9 905 264	Transport	—	14 813 439
Läderaffall kg.	3 000	4 800	XXI. Tvål kg.	6 828	3 755
Skoplagg "	73	876	Gummi- och gutta-percha-tillverkningar, öfriga slag	—	330
Pelletter "	2 678	7 180	XXII. Kosmetiska ömnen	—	80
Hudar o. skinn m. m. öfriga slag	—	110	XXIII. Mineralier, jordarter m. m.	—	120
XIII. Höfrö kg.	15 950	23 925	XXIV. Kemiska preparater och materialier kg.	41 560	8 312
Frö, andra slag "	459	1 079	XXV. Spräng- och tändämnen . . .	—	19
Kork, skuren "	5 763	4 322	XXVII. Jern- och stältillverkningar	—	1 436
Lefvande växter m. m. öfriga slag	—	88	XXVIII. Maskiner, motorer m. m.	—	5 130
XIV. Trävirke:			XXXI. Segelfartyg af trä st. n. r. ton	2 724	11 900
af furu eller gran:			Fartyg och båtar, öfriga slag	—	45
måster, spiror, stock och såg-timmer m ³	298	4 470	XXXII. Böcker	—	5 214
grufstolpar (pitprops) "	3 044	24 852	Konst- och litteraturalster m. m. öfriga slag	—	1 105
pappers- eller slipved "	213	1 704	XXXIV. Flyttgods	—	1 210
brännved "	405	1 620	Öfriga varor	—	224
sparrar, fyrkanthuggna "	979	31 328	Reexport	—	42 239
ribbor, läkter och lister "	793	15 968			
plankor "	786	37 728	Summa export	—	14 894 558
battens "	2 966	124 572			
bräder "	110 102	3 863 570			
sparrar, sågade "	762	22 360			
stäf, lagg- och botten "	6 507	130 140			
plank- och brädändar "	351	3 510			
af andra inhemska träslag	—	210			
Trådruddar kg.	256 643	166 818			
Trätråd, tändsticksämnen "	104 619	62 555			
Träarbeten, andra slag	—	1 661			
XV. Trämassa, slipad, våt kg.	41 260	2 063			
" " torr "	24 765	2 477			
Papp af trä "	647 629	110 097			
Papper, omslags-, kardus-, och måkulatur- "	482 115	130 171			
Papper, papyross- "	1 578	1 973			
Trämassa, papper m. m. öfriga slag	—	640			
XVI. Fårull och ylleaffall kg.	8 661	34 044			
Bomullstrassel och -affall "	1 052	1 262			
XVIII. Säckar och säckväf "	3 369	2 864			
Tyger och dukar af ull "	876	4 555			
" " " hampa "	3 601	13 504			
Väfnader, öfriga slag	—	275			
XIX. Kläder kg.	588	5 880			
Sängkläder	—	7			
XX. Beck och beckolja hl.	203	4 466			
Tjära "	4 660	67 570			
Gummi, gutta-percha m. m. öfriga slag	—	289			
Transport	—	14 813 439			

Tyskland.

Värdet af från Tyskland till Finland importerade varor utgjorde 89 899 902 mk

Värdet af från Finland till Tyskland exporterade varor utgjorde 16 783 709 "

Från Tyskland importerade varor.

	Kvantitet.	Värde i mark.
I. Får och getter st.	6	1 200
Djur lefvande, öfriga slag	—	3 448
II. Fågelkroppar och vildt kg.	530	636
Kött och fläsk, saltadt, rökt eller torkadt "	977 407	830 796
Korf och metwurst "	1 605	8 210
Löpe "	888	1 598
Ost "	19 349	43 536
Transport	—	884 424

T Y S K L A N D.					
	Kvantitet.	Värde i mark.		Kvantitet.	Värde i mark.
Transport	—	884 424	Transport	—	18 829 374
Ladugårdsprodukter m. m. öfriga slag	—	263	Äppel kg.	334 036	200 420
III. Sill, saltad, holländsk kg.	1 195	956	Päron »	36 697	33 027
» » norsk och andra slag »	543 691	190 292	Vindrufvor »	24 912	34 876
Fisk, öfriga slag	—	353	Plommon och bruneller »	998	1 098
IV. Hafre kg.	130 485	18 268	Mandel »	33 837	87 978
Hvete »	31 600	6 003	Nötter, kokos-, hassel-, val- m. fl. »	23 701	23 701
Korn »	5 326 600	1 171 852	Johannisbröd, kastanier och per- sikokärnor »	2 942	2 354
Råg »	3 782 272	510 607	Frukt och bär, andra slag, färska »	9 449	6 614
Mais »	3 572 503	464 425	Citron-, apelsin- och pomeransskal samt pomeransnötter »	4 998	4 998
Ris i skal »	392 742	94 268	Fikon »	56 906	91 049
Ris utan skal »	1 553 610	403 938	Dadlar »	9 127	9 127
Hafremjöl »	3 525	916	Russin och korinter »	733 839	880 606
Hvetemjöl »	32 590 690	8 799 486	Sviskon »	440 001	264 002
Kornmjöl »	675 275	148 561	Plommon »	399 252	519 027
Rågmjöl »	18 198 205	2 911 713	Frukt och bär, andra slag, torkade »	36 695	47 703
Maismjöl »	87 600	14 016	Frukt- och bärsaft, andra slag . . »	7 757	5 042
Malt »	804 110	217 109	Frukt m. m. öfriga slag	—	267
Bohvetegryn »	199 618	55 893	VII. Kött, fläsk, korf o. metwurst i herm. kärl kg.	4 103	7 180
Hafregryn »	1 874 875	449 970	Pastejer och köttextrakt i herme- tiska kärl »	2 127	14 889
Mannagryn »	3 956	1 187	Grönsaker och kryddgårdsväxter i herm. kärl »	22 340	65 850
Hvetegryn »	163 315	48 995	Kapris och oliver i hermetiska kärl »	261	522
Korngryn »	5 523 494	1 104 699	Frukt och bär, ej skildt nämnda i hermetiska kärl »	7 993	9 592
Sago- och potatesgryn »	8 042	4 422	Tryffel »	55	550
Maisgryn »	58 505	15 211	Svamp, ätbar, andra slag, inlagd i olja eller ättika »	1 851	8 329
Risgryn »	908 476	236 203	Sardeller och thonfisk »	8 032	23 293
Spisbröd, vanligt och vattenkring- lor »	1 487	744	Fisk, andra slag i herm. kärl	3 547	10 641
Pepparkakor och dyliska bakverk med eller utan socker »	2 059	7 206	Hummer o. kräftor » »	9 983	37 936
Stärkelse »	162 070	89 137	Ostron m. fl. skaldjur, i hermetiska kärl »	980	4 018
Potatesmjöl »	1 898 746	531 640	Ostron m. fl. skaldjur ej i herme- tiska kärl »	1 373	2 403
Bönor, turkiska hl.	64	1 408	Konserver m. m. öfriga slag	—	243
» andra slag kg.	37 639	10 539	VIII. Kaffe kg.	10 816 702	13 196 378
Ätrer »	721 003	158 622	Bränd cikorie och andra kaffesur- rogat »	74 525	33 536
Jäst, pressad »	355	639	Thé, blom- samt grönt och gult . . »	966	7 728
Spanmål m. m. öfriga slag	—	1 142	» svart eller andra slag »	89 878	269 634
V. Potates kg.	1 083 722	48 767	Kakao i bönor och skal »	62 424	131 090
Lök »	236 284	36 442	Transport	—	34 855 075
Ätbara rötter och jordfrukter, andra slag »	1 023	61			
Grönsaker och kryddgårdsväxter, färska, torkade el. pressade »	34 463	48 248			
Grönsaker och kryddgårdsväxter, saltade eller i vatten inlagda »	1 265	759			
VI. Apelsiner och pomeranser »	204 622	116 635			
Citroner »	39 276	24 351			
Transport	—	18 829 374	Transport	—	34 855 075

T Y S K L A N D.

	Kvantitet.	Värde i mark.		Kvantitet.	Värde i mark.
Transport	—	34 855 075	Transport	—	40 631 397
Kakao, i stycken och rifven samt chokolad kg.	6 788	82 582	Öfriga m. socker tillredda sprit- drycker, afvensom vin-, konjaks-, och romkulör i fastager kg.	2 180	3 370
Socker, rått »	4 430	1 462	Öl i fastager »	16 854	6 067
» raffineradt samt krossadt eller pulveriseradt »	681 609	224 931	Viner, icke mousserande i fastager »	777 222	1 243 557
Kandisocker »	15 916	7 958	» » » » buteljer but.	76 641	306 564
Sirap, frukt- och bär- »	196	529	» mousserande el. champagne »	7 195	43 170
» vanlig »	666 705	166 676	Saft, försatt med sprit under 25 % sprithalt kg.	57 887	104 196
Honung »	70 454	38 067	Vatten, mousserande och mineral- i buteljer but.	22 988	16 092
Drufsocker »	1 413	805	Ättika och Ättiksyrelösning kg.	2 297	919
Konfekt, sylter, karameller, sock- rad frukt m. m. »	6 075	17 009	Dryckesvaror öfriga slag	—	382
Koksalt hl.	74 948	158 890	X. Aether, ej öfverstigande 0,72 spec. vigt vid + 15° C. kg.	1 927	4 047
Salt, raffineradt i paketter kg.	3 891	700	Alkohol och sprit förs. med andra amnen för medic. bruk »	4 675	12 623
Anis och stjernanis »	6 619	5 957	Charpie, färdig beredd och nåssel- garn »	90	522
Fenkol och koriander »	10 241	9 217	Insektpulver och flugpapper »	2 060	8 446
Humle och humleextrakt »	104 087	520 435	Apotekarevaror öfriga slag	—	431 260
Lakrits. »	52 989	95 381	XI. Barder eller hvalfiskben, renade el. kokta i stänger kg.	19	836
Kanel, kanelknopp och cassia lig- nea »	27 175	32 610	Elfenben i skifvor »	57	2 850
Kardemumina »	9 263	69 472	Fjäder »	6 814	6 814
Peppar och piment »	72 323	72 323	Borst, oarbetad »	2 307	11 535
Senap, torr. »	486	874	Tagel, » »	8 415	25 245
» tillagad »	1 273	2 419	Benspån och benkol »	47 646	17 152
Soja och såser »	554	1 662	Kammår af horn och ben »	2 413	28 956
Vanilj »	90	6 300	Knappar » » » » »	11 228	134 736
Saffran »	237	18 960	Målarepenslar »	190	1 330
Muskotblomma och -nötter »	1 430	7 865	Borstbinderiarbeten: med infattning af opoleradt eller måladt trä eller jern »	2 046	9 207
Neglikor och neglikeknopp »	2 043	2 043	med infattning af poleradt eller lackeradt trä »	204	2 448
Ingefära »	3 257	4 071	Tyg af tagel »	198	3 960
Lagerbär och lagerblad »	4 274	1 709	Sikter och borstar af tagel »	83	664
Tobak, oarbetad i blad »	860 539	3 011 886	Ben, borst m. m. öfriga slag	—	1 227
» » » stjelk »	1 610 486	402 622	XII. Hudar, andra slag, våtsaltade . kg.	1 073 263	1 287 916
Cigarrer »	12 646	184 633	» » » torra o. torr- saltade »	514 795	1 286 987
Papyrosser »	46	759	Hudar, boredda, mindre »	17 341	114 451
Röktobak, karfvad el. spunnen to- bak samt i ringar eller karotter »	673	6 393	» » större »	67 553	337 765
Kolonialvaror m. m. öfriga slag	—	1 169	Lackeradt läder »	715	7 508
IX. Arrack el. rack i fastager kg.	53 595	80 392	Saffian, glacé och sämsk i hudar	556	7 784
» och franskt bränvin i buteljer but.	654	1 308	Skoplagg afven halffärdiga af läder »	42 233	802 427
Konjak i fastager kg.	88 161	176 322			
» » buteljer but.	31 152	147 972			
Rom i fastager kg.	106 646	159 969			
» » buteljer but.	11 291	33 873			
Likörer i buteljer »	4 026	18 117			
Transport	—	40 631 397	Transport	—	46 904 919

T Y S K L A N D.					
	Kvantitet.	Värde i mark.		Kvantitet.	Värde i mark.
Transport	—	46 904 919	Transport	—	48 789 614
Skinnhandskar, afven som tillverknin- ningar af sämsk och glacé . . . kg.	975	117 000	Snickeriarbeten:		
Sadelmakeriarb. och kappsäckar . . . »	1 899	16 141	olackerade, obetsade o. ofanerade:		
Skärmar af läder till mössor . . . »	203	2 030	obeklädda kg.	68 403	65 202
Öfriga lädertillverkningar, ej skildt nämnda »	5 633	39 431	beklädda »	547	929
Pelletter af svartbrun räf, iltis, chinchilla, mård m. m. »	27	7 952	lackerade, betsade, och fane- rade:		
Pelletter af bisamskinn och -svan- sar »	192	6 238	obeklädda »	90 400	174 769
Pelletter af färgade får- och andra slags skinn »	3 276	128 749	beklädda »	4 826	17 294
Pelsfoder, muffar, mössor m. m.:			förgyllda, försilfrade m. m. . . . »	2 780	7 241
af zobel m. fl. skinn »	7	1 032	Timmermansarbeten »	—	2 111
» bisamskinn och -svansar . . . »	727	23 336	Tuunbinderiarbeten »	—	150 367
» får- och andra slags skinn . . »	1 766	55 303	Träsnideriarbeten kg.	291	880
Färdiga pelsar och andraskinnplagg af får- och andra slags skinn. . . »	77	2 425	Träpligg »	19 165	15 714
Hudar och skinn m. m. öfriga slag	—	243	Ramar, oinfattade »	419	1 173
XIII. Blommor o. blomsterlökar . .	—	94 248	» infattade m.	1 834	12 571
Lefvande växter, andra slag . . .	—	141 535	Trävirke m. m. öfriga slag. . . .	—	312
Kanariefrö kg.	5 608	2 804	XV. Trä- och pappersmassa, sten- papp m. m. kg.	84 782	33 913
Höfrö, såsom klöfver, timotej, vic- ker m. m. »	307 970	461 955	Papp »	151 232	45 370
Frö, andra slag »	33 986	101 958	Asfaltfilt och tjärad förhydningsfilt »	12 171	2 799
Rågkli »	18 000	1 800	Press-, förhydnings- och takpap- per. »	327 581	61 895
Oljekakor o. annat kraftfoder . . . »	161 247	25 800	Papper, belagdt med smorgel, glas eller sand »	18 394	18 394
Halm, spån, bast, skafgräs m. m. »	38 941	7 788	Papper, kardus-, makulatur-, sug- och läsk- »	18 213	10 927
Ris, rotting, rör m. m. »	86 294	120 812	Papper, tryck- och tapet- »	26 232	26 232
Karborrar till klädesberedning . . »	1 143	1 372	» kousept- »	739	517
Korkträd, oskuret »	51 943	38 957	» skrif- och hvitt glans- . . . »	25 666	35 934
Garfämnen »	721 018	64 891	» post- samt papper till spel- kort »	23 612	42 502
Garfämneextrakt och kino »	282 812	169 687	Papper, glaceradt krit- samt blan- kettpapper »	6 093	10 967
Torfströ och andra växtämnen . . . »	12 600	13 048	Papper, rit- o. not- m. m. »	34 382	61 888
Golfmattor af simpla växtämnen . . »	11 166	13 399	» andra finare slag »	7 072	12 729
Mattor och säckar af bast »	2 385	1 908	Papperstapeter o. -bårder »	9 693	20 079
Halm och spån i band och flåtor »	2 915	46 640	Arbeten af pappmassa:		
Korgmakeriarbeten, simpla »	11 086	15 521	omålade, olackerade »	2 857	11 428
» finare vägande			målade, lackerade »	900	4 500
öfver 425 gr. st. »	7 189	33 788	Askar af papp »	2 076	2 076
Kork, skuren »	223	669	Etiketter »	1 586	15 860
Bad- eller sjösvamp »	305	7 625	Pappersarbeten, ej skildt nämnda . . »	24 787	247 870
Växter, m. m. öfriga slag	—	802	XVI. Färull, ofärgad »	86 913	304 195
XIV. Trävirke:			» färgad »	9 403	42 313
utländskt och väluktande . . . kg.	81 616	34 109	Schoddy och ylleaffall »	94 563	198 582
i skifvor eller fanér »	10 508	12 672	Silke, rått och silkesvadd »	57	285
andra slag »	—	71 027	Silkesaffall och flocksilke »	453	1 586
Transport	—	48 789 614	Transport	—	50 480 018

T Y S K L A N D.

	Kvantitet.	Värde i mark.		Kvantitet.	Värde i mark.
Transport	—	50 480 018	Transport	—	58 196 463
Bomull, rå, ofärgad kg	2 149 878	2 923 834	af ylle och halfylle:		
» färgad »	4 513	7 672	valkade, kläde och halvkäde . kg.	1 401	28 020
Bomullstrassel »	31 032	37 238	» flanell och boj . . . »	6 678	103 509
Bomullsvadd »	13 568	25 779	» fris, filtår och häst-		
Hampa »	500	500	täcken »	6 894	58 599
Hampblår »	241 983	130 071	» maskinfilt, pressduk		
Jute »	12 281	4 667	m. m. »	57 866	491 361
Juteblår och -affall »	271 063	67 766	» andra slag »	52 998	794 970
Lumpor »	987 293	296 187	ovalkade, skira »	29	928
Dref och drefmat »	50 627	15 188	» flaggduk »	496	9 920
XVII. Garn, af bomull: oblekt eller			» andra slag »	147 876	1 922 388
blekt »	11 372	28 430	» » » med sil-		
Garn, af bomull: färgadt »	44 964	157 374	kesränder »	6 206	136 532
» » » tvinnadt el. tråd »	20 028	150 210	yllemattor, väfda »	8 686	34 744
Garn af lin, hampa el. jute, otvin-			» filtade »	127	317
nadt »	12 984	71 412	voilöck »	3 681	3 681
Garn af lin, hampa el. jute, tvinn-			af lin, hampa och jute:		
nadt el. tråd »	1 515	12 120	kammarduk, batist och linon . »	74	1 850
Garn af ull, ofärgadt »	66 287	265 148	lärfåt, alla slag »	620	5 634
» » » färgadt »	216 204	1 610 719	damast och dräll »	616	7 392
Sysilke »	2 421	145 260	andra finare slag och plysch . »	210	1 890
Segolgarn »	43 371	86 742	segelduk och mattväfnad . . . »	11 522	11 522
Rep o. tåg, utom af metall »	27 311	20 483	bolstervar »	220	1 034
XVIII. Band och snijlor: af silkes-			grof säckväf »	61 245	55 121
sammet, plysch och helsiden . . »	552	77 280	gröfre hamp- och juteväfnader,		
af halvesiden »	3 631	254 170	andra slag »	1 559	9 354
» ylle »	12 672	202 752	af helsiden:		
andra slag »	8 253	107 289	skira »	470	117 500
Broderduk »			felb och plysch »	176	17 000
af ylle »	1 065	15 975	andra slag och sammet »	2 186	218 600
andra slag »	4 196	29 372	af halvesiden:		
Tapisseriarbeten »	833	43 316	felb och plysch »	258	10 320
Siktduk o. sikter af silke el. ylle »	7	164	andra slag »	4 300	322 500
Spetsar af bomull »	1 235	44 460	Mattor belagda med tjock oljefärg,		
» andra slag o. blonder . . . »	99	5 940	linoleum m. m. »	69 841	55 873
Tyll af bomull »	276	4 692	XIX. Fruntimmerskappor utan pels-		
» » andra ämnen »	133	17 386	verk »	23 632	496 272
Fisknät »	4 314	51 768	Kläder, andra sl. o. sydda föremål:		
Bokbindarecloth »	1 639	10 654	af hel- och halvesiden »	3 098	170 390
Tyger och dukar af bomull:			» ylle och halfylle »	10 614	286 578
felb, plysch och sammet »	3 986	51 818	» bomull, linne, hampa eller		
täta, andra slag, enfärgade . . . »	70 165	526 237	jute »	40 248	724 464
» » » brokiga »	19 790	178 110	Mössor, mans-, utan pelsverk . . st.	4 097	8 194
segelduk »	1 049	9 441	Hattar, af ull, hår, filt, felb eller		
skira »	1 246	24 920	silke:		
med silkesränder »	254	3 302	obeklädda »	12 580	50 320
			beklädda »	104	624
Transport	—	58 196 463	Transport	—	64 354 964

T Y S K L A N D.					
	Kvantitet.	Värde i mark.		Kvantitet.	Värde i mark.
Transport	—	64 354 964	Transport	—	66 665 383
Hattar, af halm, obeklädda . . . kg.	515	24 205	Guttapercha och gummi förar- tade till:		
af andra slag, obeklädda . . . »	950	33 250	tyg. kg.	261	1 501
» » » beklädda . . . »	22	1 320	kläder »	2 369	37 904
Hattstommar »	813	11 382	medicinska- och kirurgiska behof »	1 532	23 310
Strumpväfveriarb. af siden . . . »	289	12 138	andra tillverkningar:		
» » ylle »	13 855	263 245	utan tillblandning af främ-		
» » andra ämnen »	51 392	565 312	mande ämnen »	7 032	77 352
Snörmakeriarbeten af siden . . . »	1 284	37 236	med tillblandning af främ-		
» » ylle »	3 518	33 421	mande ämnen »	5 118	40 944
» » andra ämn. »	1 237	9 896	Vaxduksskärmar och tillbehör till		
Hängslan och strumpeband. . . . »	3 321	49 815	mössor »	988	3 458
Ljus- och lampvekar. »	3 504	17 520	Vaxduk, andra slag o. spattlad må-		
Paraplyer, af siden. st.	844	5 064	larduk »	15 827	71 221
» » ylle »	899	2 697	Figurer och anatomiska afbildnin-		
» andra slag och para-			gar af vax »	113	1 978
plystommar »	18 859	37 718	Andravaxtillverkningar (utom ljus) »	333	3 130
Parasoller af siden, dubbla. . . . »	65	650	Lack, sigill- samt sigillbarts . . . »	5 429	27 145
» » » enkla »	4 314	21 570	Lim, husbloss och gelatine. . . . »	7 451	40 980
» andra slag och parasoll-			» andra slag »	295 277	200 789
stommar »	1 036	1 554	Gummi m. m. öfriga slag »	—	645
Baudager, kirurgiska, ej skildt			XXI. Linolja, okokt kg.	14 733	8 839
nämnda kg.	3 210	7 383	Kokade oljor eller målarefernissa »	3 878	2 559
Knappar af tyg »	834	7 840	Rofolja. »	13 150	7 232
Sångkläder, stoppade eller försedda			Bom- eller olivolja i fastager . . . »	109 275	92 883
med resorter »	1 170	2 925	» » » » flaskor . . . »	3 019	9 057
Säckar af grof väf st.	24 268	18 201	Kokos- och palmolja »	102 098	91 888
Slangar och ämbaren af lin eller			Palmkärnolja. »	261 817	170 181
hampväf kg.	3 808	38 080	Oljor, andra slag, feta, ej flygtiga »	36 914	44 298
Färdiga kläder m. m. öfriga slag	—	423	Mineraloljor:		
XX. Asfalt i fast form. kg.	2 306 549	184 524	råa »	25 553	5 111
Gummi och guttapercha, oarbetade			rektificerade:		
eller upplösta »	12 449	118 265	benzina, fotogén m. fl. lysolja »	56 914	31 303
Vax och ympvax, oarbetade . . . »	5 272	20 560	maskinolja »	312 319	124 927
Paraffin »	10 462	7 323	andra slag »	13 340	6 004
Gummiarabicum, -dragant, -gutta,			Terpentin och terpeninolja . . . »	26 020	18 214
schellack m. fl. »	34 076	119 266	Smörja till rakstriglar och till me-		
Kamfert »	4 425	24 338	tallers polering. »	3 297	3 297
Benzocharts, grå ambra samt tolu-			Maskin- och vagnsmörja, kitt m. m »	92 366	23 091
och perubalsam »	204	4 284	Stearin »	3 798	3 988
Harts eller colofonium »	1 599 017	479 705	Ister och späck »	67 578	81 094
Harpoes eller gallipot och karbo-			Talg »	149 846	95 901
lineum »	50 971	22 937	Tran och spermoceti »	81 766	49 060
Lackfernissa af sprit »	2 823	8 469	Glycerin »	26 503	46 380
» » olja »	18 807	47 017	Ljus, paraffin- »	2 094	3 979
Stenkolstjära hl.	6 164	70 886	» stearin- »	1 336	2 004
			» vax- »	1 326	5 635
Transport	—	66 665 383	Transport	—	68 122 665

T Y S K L A N D.

	Kvantitet.	Värde i mark.		Kvantitet.	Värde i mark.
Transport	—	68 122 665	Transport	—	69 626 280
Tvål, ej parfymrad kg.	5 171	7 239	Krukmakeriarbeten för metallurgiskt och kemiskt bruk kg.	15 955	9 573
Oljor m. m. öfriga slag	—	554	Vaser och andra rumprydnader, målade, bronserade, förgyllda eller försilfrade	2 616	3 140
XXII. Aromatiska vatten, utan alkohol kg.	191	1 566	Vaser och andra rumprydnader, andra slag	6 186	3 712
Aromatiska vatten, sprithaltiga i simpla flaskor	6 655	77 863	Speglar och spegelglas om en yta: af t. o. m. 2 143 cm ²	12 052	48 208
Aromatiska vatten, sprithaltiga i slipade eller förgyllda flaskor	5	175	fr. o. m. 2 144 t. o. m. 4 285 cm ² cm ²	4 812 851	14 439
Oljor, flygtiga, vålluktande	1 056	96 048	» » » 4 286 » » » 6 122 » »	1 390 955	5 564
Pomada, renad mærg och vålluktande ättikor	267	2 670	» » » 6 123 » » » 8 570 » »	1 751 905	10 511
Puder, parfymradt	228	2 144	» » » 8 571 » » » 12 243 » »	949 730	6 648
Tvål, parfymrad och tvålpulver	4 342	25 133	» » » 12 244 » » » 16 528 » »	249 576	2 236
Kosmetiska ämnen, öfriga slag	1 191	15 483	» » » 22 039 cm ² och deröfver st.	3	750
XXIII. Gips, obränd samt patentpaste	700 473	70 047	Glasvaror af grönt buteljglas kg.	11 470	2 868
Skiffer, oarbetad äfvensom takskiffer	20 175	7 061	Urglas	870	16 530
Talk eller tålgsten	254 573	61 098	Glasönglas utan infattningar m. m. dylikt	35	770
Cement	10 098 255	454 422	Glasarbeten, andra slag: oslipade, ofärgade	90 677	126 948
Sand och strösand	1 971 849	20 417	» färgade samt mattslipade	57 359	120 454
Blyerts eller grafit	18 513	2 222	slipade och facetterade, ofärgade	13 496	39 814
Pimp- och skursten	7 039	2 816	» » » färgade, med målning, förgyllning, försilfring eller andra prydnader	448	2 106
Smergel i stycken och pulveriserad	23 239	12 732	Fajansarbeten, hvita eller enfärgade	27 358	25 990
Marienglas	42	5 460	» brokiga	37 730	71 686
Stenkol, koks m. m.	7 119 383	213 582	» förgyllda eller försilfrade	4 063	9 547
Leror, andra slag	754 462	46 064	Porslinskärl, hvita el. enfärgade	32 619	97 857
Råämnen och halffabrikat, andra slag	301 257	28 159	» med förgyllda prydnader	1 927	7 708
Tillverkningar af alabaster	563	2 778	Porslins- och biscuittillverkningar: utan målning, förgyllning eller andra prydnader	658	3 817
» » gips	3 312	7 949	med målning, förgyllning eller andra prydnader	715	5 005
» » skiffer	23 136	13 882	Mineral m. m. öfriga slag	—	2 151
» » marmor, porfyr, serpentin m. fl.	16 738	23 899	XXIV. Aska, pott- och perl kg.	50 462	23 718
Litografisk sten	12 507	7 126	Alun och alunslamm	466 587	79 320
Kvader, trapp-, pian- m. fl. dylika stenar	—	16 810	Ammoniak och salmiak	83 233	70 748
Kvarnsten kg.	436 681	114 343	Salpeter, lutrad	6 682	4 009
Slip- och brynsten	64 086	7 690	Natron salpetersyradt eller chliskt salpeter	12 064	3 016
Glasmästarediamanter	6	1 458	Transport	—	70 445 123
Tillverkningar af asbest	12 036	30 090			
Kokolltplattor	1 240 499	79 262			
Isoleringsmassa	12 020	2 958			
Tillverkningar af sten, andra slag	107 590	22 060			
Tegel, mur- och tak- st.	162 490	13 812			
» form- och chamotte- kg.	44 856	5 643			
Draineringsrör	2 602	800			
Transport	—	69 626 280	Transport	—	70 445 123

TYSKLAND.					
	Kvantitet.	Värde i mark.		Kvantitet.	Värde i mark.
Transport	—	70 445 123	Transport	—	74 000 511
Natron, kiselsyrdt och tvofaldt kolsyrdt kg.	70 396	16 895	Indigo utom extrakt kg.	9 396	84 564
Soda, afven kaustiksoda "	1 453 989	145 399	Krapp, malen "	2 623	2 623
Glaubersalt eller svafvelsyrdt natron "	663 530	66 353	Extrakter af indigo, cochonille, krapp, afvensom cochonille- och krapplack "	1 282	4 167
Borax "	18 435	9 217	Extrakter af andra slag "	8 877	10 652
Klorkalk och blekvatten "	9 265	1 853	Färgtråd i block och kubbar samt sumack "	86 616	11 260
Tungspat eller svafvelsyrdt baryt "	126 800	19 020	Färgtråd, raspadt "	310 172	43 424
Vitriol "	117 982	9 439	Gallappel "	361	542
Svafvelsyra eller vitriololja "	173 584	26 037	Färgningsleror, ej skildt nämnda, råa, brända "	168 554	50 566
Saltsyra eller klorvätesyra "	156 972	25 115	Miniatyrfärger och tusch i simpla lädor "	3 195	31 950
Salpetersyra eller skedvatten "	24 332	10 950	Spanskgröna "	5 617	10 111
Svafvel och svafvelblomma "	1 195 358	227 118	Finare färger, andra slag "	61 109	213 881
Fosfor "	1 494	7 470	Färger m. m. öfriga slag "	—	866
Blodlutsalt eller kali borussicum "	968	1 936	XXVII. Smältstycken, göten och millbars kg.	74 338	13 331
Kali, kromsyrdt "	41 423	43 494	Stångjern afvensom façonjern "	3 576 246	679 436
" klorisyrdt "	7 600	8 360	Finjern "	744 461	163 782
Magnesia "	93 550	74 840	Jern- och stålplåt af 3 mm. tjocklek och deröfver "	1 191 103	285 865
Blysocker "	14 399	10 080	Jern- och stålplåt af mindre än 3 mm. tjocklek "	248 331	74 499
Vinsten, rå eller renad "	1 734	4 335	Jern- och stålplåt, förtent "	70 941	48 240
Oxalsyra, syrsalt, citron-, vinstens- och ättiksyra "	27 230	68 075	Jernvägsskpnor jemte skarf- och bottenplåtar "	1 425 045	213 757
Kalcium karbid "	2 361	2 125	Tube och rör, dragna eller vilda "	813 413	227 756
Kemiska preparater m. m. öfriga slag "	—	173 662	" " " galvaniserade "	41 092	19 813
XXV. Krut, groft, bergs- kg.	7 750	7 363	Jern- och ståltråd "	11 734	3 990
Elddon, kemiska tändstickor och tändbart nöske "	1 322	1 058	" " " öfverdragna med andra metaller "	32 753	13 101
Knallhattar "	1 664	14 976	Arbeten af plåt, större "	272 253	176 965
Antändningsrör (stubintråd) "	11 666	11 666	" af lackerad och förtent plåt "	70 319	154 702
Patroner, färdigladdade "	12 396	49 584	Arbeten af lackerad och förtent plåt med målning, förgyllning och andra prydnader "	6 997	30 087
Spräng- och tändämnen öfriga slag "	—	601	Tross eller lina af jern- och ståltråd "	56 007	30 808
XXVI. Bensvärta, kimrök och sot kg.	7 163	2 150	Väf af jern- och ståltråd "	3 626	4 351
Blanksmörja "	19 690	8 860	Andra arbeten af jern- och ståltråd " " " " " " "	26 344	27 662
Trycksvärta "	49 854	39 737	med målning, förgyllning m. m. "	866	2 681
Bronserpulver "	5 444	22 178	Groft gjutgods, oarbetadt "	138 314	41 494
Ockra "	90 454	9 045	" " bearbetadt "	11 885	4 764
Rödfärg (rödmylln) "	268 411	24 157	Transport	—	74 000 511
Blodsten till rödkritspennor "	2 316	811	Transport	—	76 681 786
Bly- och tennaska "	1 390	6 255			
Blyhvitt "	153 376	61 350			
Zinkhvitt "	287 170	157 944			
Mönja "	56 578	25 469			
Anilin, pikrinsyra, muroxid "	149 128	2 087 792			
Berliner- och pariserblått, ultramarin samt blåning "	12 196	21 953			
Cochonille (utom extrakt) "	169	676			

TYSKLAND.					
	Kvantitet.	Värde i mark.		Kvantitet.	Värde i mark.
Transport	—	76 681 786	Transport	—	79 264 103
Groft smide, oarbetadt kg.	88 457	38 921	öfver 425 gr. st. med förgyllning eller försilfring kg.	637	9 555
Klenare gjutgods och simplaste svartsmide "	513 739	282 556	bordsknifvar, gafflar och skedar, försilfrade "	735	14 700
Klenare gjutgods och simplaste svartsmide, öfverdragna "	29 556	32 511	Guldarbeten "	7,22	26 818
Vanligt svartsmide "	372 685	242 245	Silfver, oarbetadt "	2 238	290 940
" " öfverdraget "	156 896	188 270	" arbeten "	321,61	74 274
Smides- och gjuterivaror, flade, svarfvade och hyflade "	255 455	194 146	Platinaarbeten "	16,27	49 912
Smides- och gjuterivaror, slipade, gröfre "	53 479	90 914	Antimon och spicssglans "	6 183	5 874
Smides- och gjuterivaror, finslipade eller polerade "	15 707	150 787	Kvicksilfver "	982	5 205
Velocipeder "	23 621	392 801	Metaller, diverse slag, oarbetade "	6 515	7 818
Spik under 5 cm., afvensom nubbs, stift och trådspik "	62 806	33 916	Metallfolium och glittermessing "	1 018	3 817
Spik under 5 cm., afvensom nubbs, stift och trådspik, öfverdragna "	2 705	2 352	Bladguld och bladsilfver, oäkta "	220	25 850
Knappnålar "	659	1 977	" " " akta "	97	33 950
Sy- och andra dylika nålar "	876	17 520	Boktryckeristilar "	40 144	281 008
Sadelmakare, pack- m. fl. nålar samt sylar "	1 579	15 790	Metallknappar utom af Adla metaller och brons "	3 111	36 399
Häktor; hyskor och hakor "	1 944	17 496	Metaller m. m. öfrign slag "	—	1 420
Strumpstickor "	856	1 968	XXVIII. Redskap och maskiner, utslutande användbara för:		
Koppar, messing och aluminium: oarbetade "	71 218	106 827	landtbruket kg.	581 910	476 030
tråd "	53 675	85 880	mejerihandteringen "	3 691	8 434
tågvirke "	14 562	68 442	Elektrotekniska maskiner och motorer af större vikt än 100 kg. st. "	88 026	186 065
väf "	16 214	48 642	Elektrotekniska maskiner och motorer af högst 100 kg. st. "	105 086	498 496
andra tillverkningar af tråd "	402	1 432	Kablar och isolerad ledningstråd afvensom accumulatorer och galvaniska batterier "	295 265	373 192
verktyg, spik, stift och skruvvar "	9 020	29 766	Lokomotiv "	36 963	110 000
andra tillverkningar afven i förening med andra ämnen "	69 871	262 017	Lokomobiler "	2 085	4 250
Bly, oarbetadt, afvensom blyglete och silfverglitt "	181 241	72 495	Lokomotiv- och vagnhjul af smidbart jern eller stål "	119 018	49 988
Blyarbeten, andra slag "	3 380	3 211	Ång- och brandsprutor "	1 675	3 305
Tenn, oarbetadt och spegelfolium "	11 686	23 372	Fotografiska apparater "	1 269	30 961
Tennarb., opolerade eller ofärgade "	738	3 468	Maskiner och maskindelar, andra slag af jern eller stål "	2 920 786	3 542 336
Tennarbeten, polerade eller färgade "	13 776	79 900	Maskiner och maskindelar af koppar och andra ädla metaller "	36 266	197 363
Zink eller spånater, oarbetadt "	80 295	48 177	Utveklingsremmar och snören "	40 830	244 950
Zinkarbeten, opolerade eller ofärgade "	2 782	5 426	Handkardor "	14	17
Zinkarbeten, polerade eller färgade "	11 367	27 256	Sprutslangar "	7 384	36 920
Brons- och appliqué-arbeten: öfver 425 gr. st. samt knifvar, gafflar m. m. utan förgyllning eller försilfring "	1 183	11 830	Maskinpackning "	20 447	71 564
Transport	—	79 264 103	XXIX. Pianor st.	377	339 124
			Kammarorgor och harmonier "	195	22 973
			Positiv och harpor, större "	6	2 015
			Musikinstrument, andra slag kg.	8 651	97 753
Transport	—	79 264 103	Transport	—	86 426 909

T Y S K L A N D.

	Kvantitet.	Värde i mark.		Kvantitet.	Värde i mark.
Transport	—	86 426 909	Transport	—	88 093 099
Tillbehör till musikinstrument . . . kg.	6 061	33 112	XXXII. Bokpermar kg.	2 009	17 076
Teleskoper och mikroskop	—	16 987	Kontors- och kontraböcker	3 594	12 579
Glasögon, lorgnetter och kikare: infattade i aluminium kg	16	1 490	Böcker, andra slag samt manu- skript	—	208 359
” andra slag ”	768	18 176	Musikalien	—	12 533
Instrument, optiska, andra slag	173	7 176	Gravyrer, foto- och litografier	—	31 195
Vigter och vågskålar med tillbehör	1 302	3 906	Små tafflor och estamper i rammar . kg.	821	5 747
Manometrar	—	14 317	Målningar och ritningar	—	18 692
Vatten- och gasmätare	—	10 135	Konstalter, andra slag	—	28 187
Kompasser	—	1 588	Naturalier och föremål för samlin- gar	—	2 545
Termometrar och barometrar	—	18 005	Kartor och glober	—	15 392
Astronomiska instrument	—	250	Bläck, skrif- och pulver kg.	12 652	17 713
Instrument, andra slag kg.	11 097	145 655	Bläckhorn	761	2 663
Fickur med boett af guld eller för- gyld metall st.	970	42 125	Stål- och skrifpenor	2 928	81 984
Fickur med boett af silfver eller annan metall ”	4 178	45 559	Blyertspennor	7 288	131 184
Väggur, simpla ”	3 996	13 357	Munlack eller oblatur	264	1 267
Urverk, andra slag, förtullade efter stycke ”	4 829	63 642	Skrif- och ritmaterial, andra slag	546	7 644
Urverk, andra slag, förtullade efter vigt kg.	6 541	19 375	Litteraturalster m. m. öfriga slag	—	440
Urtillbehör	7 689	72 947	XXXIII. Barnleksaker äfvensom kort med alfabet och afbildningar . . . kg.	34 421	164 093
XXX. Elektriska spårvagnar st.	33	443 050	Metrokrokar med tillbehör äfvensom metrefvar ”	377	7 088
Åkdon fyrhjuliga, på ressorter, hel- täckta ”	2	2 550	Konstgjorda blommor af papper	1 613	40 325
Åkdon fyrhjuliga, på ressorter, half- täckta ”	1	600	Konstgjorda blommor, andra slag	414	31 050
Åkdon fyrhjuliga, på ressort, öppna tvåhjuliga ”	3	6 500	Enskilda delar af konstgjorda blom- mor ”	84	2 100
Mindre handvagnar och åkdon på ressorter för barn ”	619	17 332	Fjädrar, struts-, marabut- m. m. samt plymager ”	79,20	14 252
Mindre handvagnar och åkdon utan ressorter för barn ”	3 943	70 974	Perlor af glas och metall, glasko- raller och flusser ”	104	624
Arbetsåkdon på hjul med ressorter	3	925	Portföljer, plånböcker, albums m. m. af hel- och halvesiden	479	5 173
Vagnmakeriarbeten, öfriga slag	—	380	Käppar och pipskaft ”	543	1 955
XXXI. Segelfartyg af trä st.	3	72 000	Tobakspipor, obeslagna, andra slag	2 452	5 884
Segelfartyg af järn eller stål	1 702	300 000	” beslagna, med olika metaller ”	39	916
af mera än 700 br. reg. ton st.	1	300 000	Galanterivaror, ej skildt nämnda: af förgyllda eller försilfrade me- taller	1 263	58 348
Segelfart. af järn el. stål af 700 reg. ton br. eller mindre st.	2	210 970	af aluminium, skölpadd, perle- mor m. m. ”	47	2 883
Ångfartyg under 19 reg. ton samt ångslupar st.	1	7 637	andra slag	73 208	611 895
Fartygsutredningseffekter	—	3 254	Galanterivaror m. m. öfriga slag	—	932
Transport	—	88 093 099	XXXIV. Chitispeter kg.	277 908	62 529
			Fosfater	155 450	8 050
			Kainit	2 959 800	146 644
Transport	—	88 093 099	Transport	—	89 853 090

TYSKLAND.

		Kvantitet.	Värde i mark.			Kvantitet.	Värde i mark.
	Transport	--	89 853 090		Transport	—	1 488 452
Andra kalisalster	kg.	15 100	3 013	Hudår, beredda	kg.	267	935
Öfriga slags varor		—	1 340	Läderaffall	"	32 310	51 696
Sjöskadadt gods		—	42 539	Skoplagg	"	49	588
Summa import		--	89 899 982	Pelletter	"	125	2 235
Till Tyskland exporterade varor.				Hudar. o. skinn m. m. öfriga slag		—	151
		Kvantitet	Värde i mark.	XIII. Höfrö	kg.	77 270	115 914
I. Lefvande djur.		—	100	Videbark	"	19 752	1 975
II. Fågelkroppar och vildt	kg.	8 329	9 995	Kork, skuren	"	2 205	1 654
Renkött	"	6 041	7 240	Lefvande växter m. m. öfriga slag		—	489
Kött och fläsk	"	52 966	37 076	XIV. Trävirke:			
Smör i drittlar	"	65 884	158 122	af furu eller gran:			
" » andra kärl	"	144 014	302 429	brännved	m ³	471	1 884
Ladugårdsprodukter m. m. öfriga slag		—	410	sparrar, fyrkanthuggna	"	48 958	1 566 656
III. Lax	kg.	200	600	ribbor, läkter och lister	"	13 546	270 920
Fisk, färsk m. m. öfriga slag		—	86	handspakar, åråmmen m. fl.	"	413	7 434
IV. Bakverk	kg.	2 200	990	plankor	"	3 698	172 704
Spannmål m. m. öfriga slag		—	223	battens	"	52 844	2 219 448
VI. Lingon m. fl. skogsbar	kg.	550 498	55 050	bräder	"	186 853	6 539 855
VI. Kräfter, lefvande	"	106 092	42 437	stäf, lagg- och botten-	"	13 622	272 440
Konserver m. m. öfriga slag		—	388	plank- och brädändar	"	576	5 750
VIII. Kummin	kg.	207 081	93 186	af andra inhemska träslag:			
Cigarer och papyrosser	"	1 466	19 791	andra slag, oarbetade eller till- huggna (björkbrops)	"	714	11 424
Tobak, öfriga slag	"	1 488	6 993	Trätråd, tändsticksämnen	kg.	297 480	113 043
Kolonialvaror och kryddor, öfriga slag		—	476	Trådrullar	"	1 275 365	828 987
IX. Brännvin och sprit i fastager	kg.	6 556	3 934	Träarbeten, andra slag		—	94 953
Dryckesvaror, öfriga slag		—	140	Trävirke m. m., öfriga slag		—	505
X. Apotekarevaror		—	392	XV. Trämassa, slipad, våt	kg.	1 453 537	72 677
XI. Ben, alla slag, oarbetade	kg.	21 730	1 521	" " torr	"	2 262 821	226 282
Elg- och renhorn	"	3 129	3 098	Papp af trä	"	10 849 597	1 844 432
Horn, klöfvar m. fl. icke skildt nämnda	"	27 211	2 177	Papper, omslags-, kardus- och ma- kulatur-	"	380 328	102 689
Borst	"	975	1 170	Papper, tryck- och konsept-	"	64 232	22 481
Kreaturshår	"	6 191	1 857	Pappersarbeten	"	1 475	2 950
Tagel	"	7 532	22 596	Pappersaffall	"	4 226	507
Myrågg	"	5 796	5 796	Trämassa, m. m. öfriga slag		—	3
Borstbinderiarbeten	"	571	2 741	XVI. Fårull och yllefäll	kg.	800	3 200
XII. Hudar, råa: kalfskinn	"	177 697	533 091	XVII. Garn och tråd samt repslageri- arbeten		—	388
" renbudar	"	9 790	44 055	XVIII. Tyger och dukar af ull	kg.	113	587
" andra slag	"	81 423	130 277	Väfnader, öfriga slag		—	550
Transport		—	1 488 452	XIX. Kläder, gång-	kg.	420	4 200
				Färdiga kläder, öfriga slag		—	228
				XX. Kåda	kg.	50 202	5 020
				Beck och beckolja	hl.	1 067	23 474
				Tjära	"	14 915	216 268
				Tjärebräna och vraktjära	"	189	945
				Transport		—	16 296 973

STORBRITANNIEN OCH IRLAND.

	Kvantitet.		Värde i mark.	
Transport	—	16 296 973		
Lim kg.	1 302	1 042		
Gummi- och guttaperchatillverkningar, öfriga slag	—	260		
XXI. Oljor kg.	929	651		
Tran och spermaceti "	20 500	12 300		
Glycerin, rå "	13 733	13 733		
Oljor och fetter m. m. öfriga slag	—	120		
XXIII. Aska kg.	37 008	7 401		
Svafvelsilfver "	969	1 777		
Krukmakeriarbeten "	2 178	762		
Mineral- jordarter m. m., öfriga slag	—	377		
XXIV. Träsprit kg.	16 016	11 211		
Kemiska preparater och materialier, öfriga slag "	402 828	98 566		
XXVI. Färger och färgningsämnen	—	22		
XXVII. Vanligt svartsmide kg.	862	646		
Smides- och gjuterivaror, flade, svarfvade och hyflade "	1 800	2 520		
Andra tillverkningar af jern och stål	—	462		
Metaller, diverse slag: onrbetade, skrot . . . kg.	17 597	17 597		
arbeten "	890	1 068		
Boktryckeristilar "	679	4 753		
Mynt, fullhaltigt "	11	18 500		
XXVIII. Elektrotekniska maskiner och apparater "	8 186	11 364		
Maskiner, motorer m. m., öfriga slag	—	9 504		
XXIX. Instrument- och urmakeriarbeten	—	740		
XXXI. Fartyg och båtar	—	410		
XXXII. Böcker	—	17 836		
Musikalier	—	1 430		
Målningar och ritningar	—	3 900		
Föremål för samlingar	—	1 229		
Konstalter, andra slag	—	500		
XXXIII. Galanterivaror	—	60		
XXXIV. Affall, olika slag kg.	785 290	47 117		
Flyttgods	—	32 396		
Andra slags varor	—	492		
Reexport	—	165 990		
Summa export	—	16 783 709		

Storbritannien och Irland.			
Värdet af från Storbritannien och Irland till			
Finland importerade varor utgjorde	34 143 645 mk		
Värdet af från Finland till Storbritannien och Irland exporterade varor utgjorde		57 772 769 "	
Från Storbritannien och Irland importerade varor.			
	Kvantitet.	Värde i mark.	
I. Nötkreatur, större st.	73	36 500	
Hästar "	5	8 000	
Lefvande djur, öfriga slag	—	1 518	
II. Kött och fisk, saltadt, rökt eller torkadt kg.	644 478	547 806	
Löpe "	14	25	
Ost "	1 281	2 882	
Smör, naturligt "	250	525	
III. Sill, saltad, norsk och andra slag	519 957	181 985	
Fisk, öfriga slag	—	246	
IV. Ris i skal kg.	140 463	33 711	
Ris utan skal "	561 850	146 081	
Hvetemjöl "	6 015 936	1 624 303	
Malt "	11 031	2 978	
Hafregryn "	16 423	3 942	
Hvetegryn "	129 600	38 880	
Spisbröd, vanligt och vattenkringlor "	4 820	2 410	
Pepparkakor och dylika bakverk med eller utan socker "	29 119	101 916	
Stärkelse "	7 918	4 355	
Spannmål m. m. öfriga slag	—	1 020	
V. Lök kg.	3 065	460	
VI. Arbuser och meloner "	760	760	
Apelsiner och pomeranser	161 229	91 900	
Citroner "	10 250	6 355	
Äppel "	45 062	27 037	
Vindrufvor "	17 854	24 996	
Mandel "	4 071	10 585	
Nötter, kokos-, hassel-, val- m. fl. "	836	836	
Russin och korinter "	21 420	25 704	
Fruktar och bär, andra slag, torkade	7 566	9 836	
Transport	—	2 937 552	

STORBRIANNIEN OCH IRLAND.

	Kvantitet.	Värde i mark.		Kvantitet.	Värde i mark.
Transport	—	2 937 562	Transport	—	3 503 282
Frukt- och bärsaft, andra slag . . . kg.	1 347	876	XI. Elfenben i skivor kg.	234	11 700
Fruktor m. m. öfriga slag	—	1 435	Kammar af horn, ben och gutta- percha " "	354	4 248
VII. Konserver i hermetiska kärl:			Knappar af horn, ben m. fl. Am- nen utom af metall, tyg och guttapercha " "	53	636
kött, fläsk, korf och metwurst . . . kg.	830	1 453	Borstbinderiarbeten med infattning af opoleradt eller måladt trä el- ler jern " "	191	859
pastejer och köttextrakt "	159	1 113	Ben, borst m. m. öfriga slag . . .	—	61
grönsaker och kryddgårdsväxter . . "	2 344	5 800	XII. Hudar, råa, torra och torrsal- tade kg.	28 095	70 238
frukter o. bär, ej skildt nämnda . . "	4 407	5 288	Hudar, beredda, mindre "	1 206	7 960
fisk, utom ansiovis och sardeller . . "	3 227	9 681	" " större "	13 322	66 610
hummer och kräftor "	1 921	7 300	Saffian, glacé och sämsk i hudar . . "	96	1 344
Konserver m. m. öfriga slag	—	544	Skoplagg afven halffärdiga af läder Glacéhandskar, samt tillverkningar af sämsk och glacé "	36	684
VIII. Kaffe kg.	17 606	21 479	Sadelmakeriarb. och kappsäckar . . "	464	3 944
Thé, svart eller andra slag	17 127	51 381	Andra lädertillverkningar, ej skildt nämnda "	1 152	8 064
Kakao i bönor och skal "	2 815	5 912	Färgade får- och andra slags skinn . "	32	1 981
" i stycken och rifven samt chokolad "	171	821	Pelsfoder, muffar, m. m. af får- och andra slags skinn "	34	790
Sirap, vanlig "	137 164	34 291	Hudar och skinn m. m. öfriga slag . .	—	425
Konfekt, sylter, karameller, sock- rad frukt m. m. "	1 462	4 094	XIII. Blommor o. blomsterlökar . . .	—	3 250
Koksalt hl.	131 162	278 063	Höfrö kg.	2 495	3 743
Lakrits kg.	2 614	4 705	Frö, andra slag "	1 155	3 465
Kardemumma "	230	1 725	Oljekakor o. annat kraftfoder . . . "	17 150	2 744
Peppar och piment "	1 110	1 110	Garfämneextrakt och kino "	10 523	6 314
Senap, torr "	287	517	Golfmattor af simpla växtämnen . . "	664	797
" tillagad "	364	692	Mattor och säckar af bast "	905	724
Soja och säser "	807	2 421	Halm och spån i band och flåtor . . "	994	15 904
Vanilj "	15	1 050	Korgmakeriarbeten, finare slag . . . "	301	1 415
Tobak, oarbetad i blad "	886	3 101	Kork, skuren "	646	1 938
Cigarer "	135	1 971	Svamp, bad- eller sjö- "	139	3 475
Röktobak, karfvad el. spunnen to- bak samt i ringar eller karotter . . "	54	513	Växter, m. m. öfriga slag	—	329
Kolonialvaror m. m. öfriga slag . . .	—	992	XIV. Trävirke utländskt och välluk- tande kg.	1 215	1 270
IX. Konjak i fastager kg.	2 677	5 354	Trävirke, andra slag "	—	3 610
" buteljer but.	2 027	9 628	Snickeri- och svarfveriarbeten:		
Rom i fastager kg.	646	969	olackerande, obetsade, ofanerade, obeklädda kg.	20 794	5 953
" buteljer but.	397	1 191	lackerade, betsade, fanerade, obe- klädda "	6 200	15 798
Likörer i buteljer "	792	3 564	lackerande, betsade, fanerade, be- klädda "	1 621	7 038
Porter i fastager kg.	2 505	2 505	Transport	—	3 772 233
" buteljer but.	1 029	1 029			
Andra malttillverkningar i fastager kg.	14 421	17 305			
Viner, icke mousserande i fastager . "	39 793	63 668			
" " " buteljer but.	2 002	8 008			
Dryckesvaror, öfriga slag	—	695			
X. Alkohol och sprit förs. med andra ämnen för medic. bruk kg.	161	435			
Insektpulver och flugpapper "	397	1 628			
Tullfria apotekarevaror ej skildt nämnda "	—	1 363			
Transport	—	3 503 282			

STORBRITANNIEN OCH IRLAND.					
	Kvantitet.	Värde i mark.		Kvantitet.	Värde i mark.
Transport	—	3 772 233	Transport	—	12 715 639
Snickeri- och svarfveriarbeten:			XVIII. Band och sniljor:		
förgyllda, försilfrade m. m. kg.	540	6 210	af silkessammet, plysch och hel-		
Ramar, infattade m.	171	801	siden kg.	12	1 680
Trävirke m. m. öfriga slag.	—	198	af ylle "	68	1 088
XV. Papper:			andra slag "	372	4 836
press-, förhrydnings- och tak- . . . kg.	5 344	1 336	Spetsar af bomull "	103	3 708
belagdt med smergel, glas eller			Tyll af bomull "	39	663
sand "	3 984	3 984	" " andra ämnen "	30	2 850
tapet- "	1 058	1 058	Fisknät "	59	708
glaceradt krit- samt blankett- . . . "	2 691	4 844	Tyger och dukar af bomull:		
rit- och not-, symönster samt			bokbindarecloth "	3 986	25 909
oglaseradt krit- "	748	1 346	felb, plysch och sammet "	919	11 947
andra finare slag "	4 316	7 769	andra slag, tätta, enfärgade "	36 799	275 992
Papperstapeter o. -bårder	6 926	20 778	" " " brokiga "	12 432	111 888
Arbeten af pappmassa, omätade,			segelduk "	1 473	13 257
olackerade "	3 460	13 840	skira "	207	4 140
Etiketter "	135	1 350	af ylle och halfylle:		
Pappersarbeten, ej skildt nämnda "	279	2 790	valkade:		
Papper och pappersarbeten, öfriga			kläde och halfkläde "	115	2 300
slag "	—	777	flanel och böj "	265	4 107
XVI. Färgad, ofärgad kg.	764 796	2 676 786	fris, filtar och hästtäckan "	475	4 038
" färgad "	40 316	181 422	maskinfilt, pressduk m. m. "	7 373	62 670
Schoddy och ylleaffall "	210 290	441 609	andra slag "	9 604	144 060
Silkesaffall och stocksilke "	864	3 024	ovalkade:		
Bomull, rå, ofärgad "	2 437 360	3 314 810	flaggduk "	423	8 460
" färgad "	1 710	2 907	andra slag "	5 359	69 667
Bomullstrassel "	48 286	57 943	med silkesränder "	35	770
Bomullsvadd "	4 209	7 997	yllemattor, väfda "	1 781	7 124
Juteblår och -affall "	3 357	839	af lin, hampa och jute:		
Lumpor "	90 732	27 220	lärf, alla slag "	3 300	29 700
Dref och drefmat "	1 685	506	damast och dräll "	98	1 176
XVII. Garn:			andra finare slag och plysch "	156	1 404
af bomull:			segelduk och mattväfnad "	4 276	4 276
obekt eller blekt "	18 909	47 272	grof säckväf "	413 377	372 039
färgadt "	1 227	4 295	andra slag, gröfre "	171	1 026
tvinnadt eller tråd "	35 280	264 600	af helsiden:		
af lin, hampa eller jute:			skira "	72	18 000
obekt eller blekt, färgadt eller			felb och plysch "	26	2 600
ofärgadt "	100	1 045	andra slag och sammet "	92	9 200
tvinnadt eller tråd "	761	6 088	af halvesiden:		
af ull:			felb och plysch "	227	9 080
ofärgadt "	291 754	1 167 016	andra slag "	95	7 125
färgadt "	70 449	524 845	Mattor af olika ämnen belagda med		
sysilke "	322	19 320	tjock oljefärg "	489 343	391 474
segelgarn "	57 268	114 416	Väfnader, öfriga slag "	—	1 343
Rep o. tåg, utom af metall "	16 487	12 365	XIX. Fruntimmerskappor o. -öfver-		
Transport	—	12 715 639	plagg utan pelsverk kg.	114	2 394
Transport	—	12 715 639	Transport	—	14 328 338

STORBRIITANNIEN OCH IRLAND.

	Kvantitet.	Värde i märk.		Kvantitet.	Värde i märk.
Transport	—	14 328 338	Transport	—	15 288 963
Kläder, andra slag och sydda föremål:			rektificerade:		
af hel- och halfsiden kg.	90	4 950	maskinolja kg.	37 333	14 935
» ylle och halfylle »	646	17 442	andra slag »	8 186	3 684
» bomull, linne, hampa eller jute »	2 184	39 312	Maskin- och vagnsmörja, kitt m. m. »	7 698	1 924
Mössor, mans-, utan pelsverk . . . st.	395	790	Ister och späck »	11 792	14 160
Hattar af ull, hår, filt, felb eller silke, obeklädda »	912	3 648	Talg »	751 323	480 848
Strumpväfveriarbeten af ylle . . . kg.	838	15 922	Märg, icke renad »	83 144	33 258
» » andra ämn. »	77	847	Tran och spermaceti »	11 300	6 780
Snörmakeriarbeten af siden . . . »	26	754	Glycerin, rå eller renad »	320	560
» » andra ämn. »	84	672	Oljor m. m. öfriga slag »	—	943
Hängslen och strumpeband . . . »	259	3 885	XXII. Aromatiska vatten, sprithaltiga i simpla flaskor kg.	243	2 843
Sångkläder, stoppade eller försedda med ressorter »	808	2 020	Oljor, flygtiga, väluktande . . . »	86	4 988
Säckar af grof väf st.	126 732	95 049	Tvål, parfymerad och tvålpulver . »	437	2 585
Färdiga kläder m. m. öfriga slag . . .	—	1 502	Kosmetiska ämnen, öfriga slag . . .	—	796
XX. Asfalt i fast form kg.	1 608 875	128 710	XXIII. Krita, rå, oslammad kg.	406 320	14 627
Gummi och guttapercha, oarbetade eller upplösta »	17 906	170 107	Pimp- och skursten »	27 389	10 955
Vax och ympvax, oarbetade . . . »	641	2 500	Smergel i stycken och pulveriserad . »	5 699	3 134
Paraffin »	41 305	28 914	Marienglas »	78	10 140
Gummiarabicum, dragant, -gutta, schellack m. m. »	2 671	9 349	Malm, jern- »	261 558	6 016
Harts eller colofonium »	3 549	1 065	Stenkol, koks m. m. »	194 836 371	5 845 091
Lackfernissa af olja »	15 598	38 995	Leror, alla slag, utom särskildt nämnda »	3 748 502	151 734
Stenkolstjärn hl.	14 785	170 027	Råämnen och halfabrikat, andra slag »	4 476	704
Beck och beckolja »	417	12 510	Tillverkningar af marmor, porfyr, serpentin m. m. »	459	1 250
Guttapercha och gummi förarbetade till:			Kvarnsten »	23 665	4 500
tyg kg.	108	621	Slip- och brynsten »	633 193	75 939
kläder »	3 700	59 200	Tillverkningar af asbest »	9 953	24 882
andra tillverkningar:			Tegel, mur- och tak- st.	766 885	65 185
utan tillblandning af främmande ämnen »	173	1 903	» form- och chamotte- kg.	153 204	10 370
med tillblandning af främmande ämnen »	909	7 272	Draineringsrör »	231 622	17 448
Vaxduk och spatliad målarduk . . .	26 295	118 327	Krukmakeriarbeten för metallurgiskt och kemiskt bruk »	6 813	4 037
Husbloss och gelatine »	402	2 211	Krukmakeriarbeten, andra slag . . . »	1 023	614
Lim, andra slag »	2 697	1 834	Fönsterglas, oslipade »	1 971	1 675
Gummi m. m. öfriga slag »	—	1 068	Glastakpannor »	1 797	1 437
XXI. Bom- eller olivolja i fastager kg.	3 095	2 631	Glasarbeten, andra slag:		
Kokos-, palm- och spermacetiolja »	8 228	7 405	oslipade, ofärgade »	5 438	7 613
Oljor, feta, andra slag »	6 237	7 544	» färgade samt mattslipade »	10 157	21 330
Mineraloljor, råa »	8 197	1 639	slipade och facetterade, ofärgade »	218	643
Transport	—	15 288 963	Fajansarbeten, livita eller enfärgade »	4 111	3 905
			» brokiga »	6 364	12 092
			» förgyllda eller försilfrade »	562	1 321
			Transport	—	22 153 943

STORBRIANNIEN OCH IRLAND.

	Kvantitet.	Värde i mark.		Kvantitet.	Värde i mark.
Transport	—	22 163 943	Transport	—	24 728 949
Porslinskärl, hvita el. enfärgade . kg.	1 926	5 778	Jern- och stålplåt, förtent kg.	484 204	329 259
Mineralier och tillverkningar däraf			Jernvägsskenor jemte skarf- och bottenplåtar »	346 450	51 969
Öfriga slag »	—	2 692	» » » galvaniserade . . . »	399 694	111 914
XXIV. Aska, pott- och perl- kg.	11 235	5 280	» » » » » » » » » » » » »	19 836	9 323
Alun och alunslamm »	83 221	14 148	Jern- och ståltråd »	10 794	3 670
Ammoniak, salmiak o. ammoniak- salter »	8 738	7 427	» » » öfverdragen . . . »	5 658	2 263
Natron, kiselhydrat (vattenglas) o. tvefaldt kolsyradt »	40 575	9 738	Arbeten af plåt, större »	143 931	93 555
Soda, afvon kaustiksoda »	1 519 955	151 995	» » » af lackerad och förtent plåt »	14 430	31 746
Glaubersalt eller svafvelsyradt nat- ron »	1 145 514	114 551	Arbeten af lackerad och förtent plåt med målning, förgyllning och andra prydnader »	913	3 926
Borax »	6 404	3 202	Tross eller lina af jern- och stål- tråd »	43 742	24 058
Klorkalk och blockvatten »	1 502 632	300 527	Väf af jern- och ståltråd »	15 873	19 048
Vitriol »	6 293	503	Groft gjutgods, oarbetadt »	460 083	138 025
Svafvel och svafvelblomma »	148 279	28 173	» smide, oarbetadt »	309 473	136 168
Sfosfor »	1 369	6 845	Klenare gjutgods och simplaste svartsmide »	286 499	157 574
Arsenik och arsenikföreningar . . . »	947	568	Klenare gjutgods och simplaste svartsmide, öfverdragna »	1 359	1 495
Kali, kromsyradt »	5 121	5 377	Vanligt svartsmide »	195 246	126 910
Kemiska preparater m. m. öfriga slag »	—	5 441	» » öfverdraget »	77 116	92 539
XXV. Elddon, kemiska tändstickor och tändbart fnösk kg.	1	1	Smides- och gjuterivaror, filade, svarfvade och hyfåde »	113 161	86 002
Knallbatter »	96	864	Smides- och gjuterivaror, slipade, gröfre »	14 686	24 966
Patroner, färdigladdade »	669	2 676	Smides- och gjuterivaror, finslipade eller polerade »	810	7 776
XXVI. Blanksmörja »	9 351	4 208	Velocipeder »	10 222	170 707
Rödfärg (rödmylla) »	68 649	6 178	Spik under 5 cm afvensom nubb, stift och trådspik »	33 299	17 981
Blyhvit »	7 640	3 056	Knappnålar »	558	1 674
Zinkhvit »	2 501	1 376	Sy- och andra dylika nålar . . . »	54	1 030
Mönja »	21 624	9 731	Häktor, hyskor och hakor »	92	828
Anilin, pikriasyra, muroxid . . . »	5 003	70 042	Koppar, messing och aluminium, oarbetade »	251 210	376 815
Berliner- och pariserblått, ultra- marin samt blåning »	526	947	Koppar, messing och aluminium, tråd »	14 572	23 315
Indigo (utom extrakt) »	5 698	51 282	Koppar, messing och aluminium, väf »	412	1 236
Extrakter, andra slag »	1 393	1 672	Koppar, messing och aluminium, verktyg, spik, stift och skruvvar . . . »	9 444	31 165
Färgtråd i block och kubbar samt sumack »	5 885	765	Koppar, messing och aluminium, andra tillverkningar, äfven i före- ning med andra ämnen »	5 408	20 280
Finare färger såsom berg- mineral- och koboltblått m. m. »	17 443	61 050			
Färger m. m. öfriga slag »	—	579			
XXVII. Tackjern kg.	6 411 496	769 330			
Stångjern afvensom façonjern . . . »	2 297 031	436 435			
Finjern »	333 934	84 465			
Jern- och stålplåt af 3 mm. tjock- lek och deröfver »	967 083	232 100			
Jern- och stålplåt af mindre än 3 mm. tjocklek »	559 851	167 955			
Transport	—	24 720 949	Transport	—	26 818 216

STORBRIANNIEN OCH IRLAND.

	Kvantitet.	Värde i mark.		Kvantitet.	Värde i mark.
Transport	—	26 818 217	Transport	—	32 231 689
Bly, oarbetadt afvensom blyglete och silfverglitt kg.	130 640	52 256	glasögon, lorgnetter och kikare, infattade, andra slag kg.	190	2 700
Bly, arbetadt till hagel och kulor »	12 675	7 606	optiska instrument, andra slag . . »	108	1 350
Tenn, oarbetadt och spegelfolium »	27 953	55 906	kompasser »	—	1 515
Tennarbeten, polerade eller färgade »	877	5 087	termometrar och barometrar . . .	—	880
Zink eller spinuter, oarbetad . . . »	13 693	8 216	andra slag kg.	631	10 193
Brons- och appliquéarbeten:			Fickur med boett af guld eller för- gyld metall st.	61	2 393
öfver 425 gr. st. samt knifvar, gafflar och skedar utan förgyll- ning eller försilfring »	131	1 310	Fickur med boett af silfver eller annan metall »	189	4 524
öfver 425 gr. st. med förgyllning eller försilfring »	74	1 110	Väggur, simpla »	148	500
bordsknifvar, gafflar och skedar försilfrade »	101	2 020	Urverk, andra slag »	12	630
Silfverarbeten »	15,91	2 901	Instrument och urmakerarbeten, öfriga slag »	—	902
Antimon och spießglans »	2 308	2 193	XXX. Vagnmakerarbeten	—	829
Kviksilfver »	191	1 012	XXXI. Segelfartyg af trä	4	521 500
Metaller, diverse slag, oarbetade . . »	11 584	13 901	Segelfartyg af järn eller stål	4 798	}
Boktryckeristilar »	209	1 463	öfver 700 tons br. drägt. {	1	
Metaller m. m. öfriga slag	—	2 685	Ångfartyg af järn eller stål	1 395	}
XXVIII. Redskap, maskiner och ap- parater, uteslutande användbara för:			öfver 700 tons br. drägt. {	1	
landtbruket kg.	185 131	183 344	Liifräddningsbåtar af oljad segelduk kg.	868	}
mejerihandteringen »	3 280	4 235	Liifräddningsbåtar af oljad segelduk kg.	45	
Elektrotekniska maskiner och ap- parater af högst 100 kg. st. »	4 147	7 865	Fartygsutredningseffekter	—	14 939
Kablar och isolerad ledningstråd afvensom accumulatorer och gal- vaniska batterier »	1 894	6 620	XXXII. Bokpermar kg.	63	536
Lokomotiv »	495 887	640 000	Böcker, andra slag samt manuskript . .	—	7 029
Lokomobiler »	54 939	67 800	Gravyrer, foto- och litografier . . .	—	1 343
Lokomotiv- och vagnhjul af smid- bart järn eller stål »	2 394 972	1 005 888	Målningar och ritningar	—	1 690
Fotografiska apparater »	103	2 036	Kartor och glober »	—	546
Maskiner, motorer, apparater och redskap, andra slag:			Stål- och skrifpennor kg.	880	24 640
af järn och stål »	2 845 910	3 040 955	Blyertspennor »	60	1 080
» koppar o. andra oädla metaller »	8 260	51 106	Skrif- och ritmaterial, andra slag »	53	742
Utvexlingsremmar och -snören . . . »	34 878	209 268	Konstalter m. m. öfriga slag	—	1 241
Spratslangar »	875	4 375	XXXIII. Baruleksaker afvensom kort med alfabet m. m. kg.	240	1 115
Maskinpackning »	5 919	20 716	Metkrokar med tillbehör afvensom metrefvar »	1 123	2 113
XXIX. Instrument:			Galanterivaror ej skildt nämnda:		
pianos st.	4	4 700	af förgyllda eller försilfrade me- taller »	22	849
kammarorgor och harmonier »	9	2 400	af perlemor, sköldpadd, bernsten m. m. »	5	1 480
musikinstrument andra slag . . . kg.	76	1 173	andra slag »	622	6 495
tillbehör till musikinstrument . . . »	472	3 325	Galanterivaror m. m. öfriga slag . . .	—	789
Transport	—	32 231 689	XXXIV. Fosfater kg.	10 915 316	548 676
			Sjöskaadt gods	—	15 157
			Summa import	—	34 143 645

STORBRIANNIEN OCH IRLAND.

Till Storbritannien och Irland exporterade varor.					Kvantitet.	Värde i mark.
					—	51 239 566
				Transport	—	51 239 566
				sparrar, sågade m ³	1 400	42 000
				stäf, lagg- och botten- »	42 267	845 340
				plank- och brädändar »	109 397	1 093 970
				af andra inbemska träslag:		
				björkkäppar (sqwares) »	11 014	440 560
				stäf, lagg- och botten- »	68	2 380
				andra slag, oarbetade eller till-		
				huggna (björkprops) »	2 166	34 656
				andra slag, sågade eller hyf-		
				lade »	37	1 480
				Träull kg.	15 086	6 034
				Träråd, tändsticksämnen »	14 000	5 320
				Trädrullar »	1 188 520	772 538
				Träarbeten, öfriga slag »	—	15 300
				XV. Trämassa: stipad, våt. kg.	1 047 056	52 353
				» torr »	230 079	23 008
				Papp af trä »	9 199 477	1 563 911
				Papper: omslags-, kardus- och ma-		
				kulatur- »	3 924 060	1 059 658
				tryck- och konsept- »	505 729	177 005
				post- och kopier- »	29 610	29 610
				Tapeter och bårder »	17 114	12 835
				XVII. Garn och tråd »	—	105
				XVIII. Väfnader »	—	325
				XIX. Kläder kg.	836	8 360
				XX. Tjära hl.	18 248	264 596
				Tjärbärma oah vraktjära »	300	1 500
				Gummi- och guttaperchatillverk-		
				ningar, öfriga slag »	—	41
				XXI. Tran och spermacetil kg.	1 400	840
				Oljor och fetter m. m., öfriga		
				slag »	—	315
				XXIII. Granitblock, fältspat m. m. kg.	778 560	13 100
				Mineral och jordarter m. m., öfriga		
				slag »	—	16
				XXV. Tändstickor kg.	13 200	6 600
				XXVII. Jern- och ståltillverkningar		
				Boktryckeristilar »	—	182
				XXVIII. Elektrotekniska maskiner		
				och apparater kg.	710	1 400
				Maskiner af jern och stål, öfriga		
				slag »	—	4 853
				Maskiner af koppar och messing .	—	427
				XXXII. Böcker »	—	16 473
				Målningar, ritningar m. m. »	—	2 310
				Literatur- och konstalster, andra		
				slag »	—	625
				Transport	—	51 239 566
				Transport	—	57 741 813

NEDERLÄNDERNA.

	Kvantitet.	Värde i mark.		Kvantitet.	Värde i mark.
Transport	—	57 741 818	Transport	—	587 369
XXXIV. Flyttgods	—	15 952	XXXI. Ångfartyg af jern l. stål		
Öfriga slags varor	—	382	af 400 till minst 19 reg.		
Reexport	—	14 622	ton br. dragt.	1 } st.	23 000
				30 } n. r. ton	
Summa export	—	57 772 769	XXXIII. Galanterivaror, andra slag kg.	6	132
			XXXIV. Sjöskadadt gods	—	12 500
			Summa import	—	623 001

Nederländerna.

Värdet af från Nederländerna till Finland
importerade varor utgjorde 623 001 mk
 Värdet af från Finland till Nederländerna
exporterade varor utgjorde 8 244 724 "

Från Nederländerna importerade varor.

	Kvantitet.	Värde i mark.
VIII. Kaffe kg.	1 452	1 771
Cikoriefört. och rötter, opreparerade "	1 398 223	391 502
Cigarer	85	1 241
Kolonialvaror m. m., öfriga slag .	—	679
IX. Arrack eller rack i fastager . . kg.	982	1 473
Dryckesvaror, öfriga slag	—	108
XIII. Blommor och blomsterlökar .	—	500
Lofvande växter, andra slag	—	312
XIV. Tunnbinderarbeten	—	400
XV. Trä- och pappersmassa, sten-		
papp m. m. kg.	407 761	163 104
XVIII. Spetsar, andra slag och blou-		
der "	1	60
XIX. Kläder och andra sydda före-		
mål af linne, hampa eller jute "	2	36
XXIII. Stenkol, koks m. m.	670 000	20 100
XXVII. Jeravägsskenor jemte skarf-		
och bottenplåtar "	32 520	4 878
Metaller m. m. öfriga slag	—	51
XXVIII. Elektrotekniska maskiner		
och apparater af högst 100 kg. st. kg.	52	1 110
Utvexlingsrommar och -snören . . "	4	24
XXIX. Instrument och urmakeriar-		
beten	—	20
Transport	—	587 369

Till Nederländerna exporterade varor.

	Kvantitet.	Värde i mark.
XIV. Trävirke af furu eller gran:		
måster, spiror, stock och sågtim-		
mer m ³	317	4 755
holländsk bjelk. "	5 845	151 970
grufstolpar (pitprops). "	4 495	35 960
pappers- eller slipved "	79 638	637 104
ribbor, läkter och lister "	5 754	115 080
plankor "	13 139	630 672
battens. "	66 045	2 773 890
bräder "	106 911	3 741 855
andra slag	—	520
XX. Tjära hl	10 544	152 888
Summa export	—	8 244 724

Belgien.

Värdet af från Belgien till Finland *import-*
erade varor utgjorde 5 622 080 mk
 Värdet af från Finland till Belgien *export-*
erade varor utgjorde 7 160 198 "

Från Belgien importerade varor.

	Kvantitet.	Värde i mark.
II. Kött och fläsk, saltadt, rökt eller		
torkadt. kg.	11 438	9 722
Ost "	733	1 649
Transport	—	11 371

BELGIEN.					
	Kvantitet.	Värde i mark.		Kvantitet.	Värde i mark.
Transport	—	11 371	Transport	—	1 212 206
IV. Hvetemjöl kg.	1 658 004	447 685	XIII. Lefvande växter, andra slag .	—	5 954
Rågmjöl "	500	80	Halm, spån, bast, skafgräs m. m. kg.	64 817	12 963
Bohvetegryn "	5 000	1 400	Garfämnen "	176 006	15 841
Pepparkakor och dylika bakverk med eller utan socker "	551	1 929	Torfströ och andra växtämnen	22 076	4 800
Stärkelse "	36 484	20 039	Mattor och säckar af bast	750	600
V. Grönsaker och kryddgårdsväxter, färska, torkade eller pressade	5	7	Växter m. m. öfriga slag	—	722
VI. Russin och korinter "	183	220	XIV. Suickeri- och svarfveriarbeten: lackerade, betsade, fanerade, obe- klädda kg.	1 001	3 400
VII. Grönsaker och kryddgårdsväx- ter i hermetiska kärl "	323	808	lackerade, betsade, fanerade, be- klädda "	404	2 960
Swamp, åtbar, andra slag inlagd i olja eller Atika "	165	742	förgylta, försilfrade m. m.	158	935
Sardeller och thonfisk "	606	1 757	Tunnbinderiarbeten	—	900
Konserver m. m. öfriga slag	—	66	Trävirke m. m. öfriga slag	—	319
VIII. Kaffo kg.	140 302	171 168	XV. Papp kg.	20 542	6 163
Cikorieört och rötter, opreparerade	714 467	200 051	Pappersarbeten, ej skildt nämnda	212	2 120
Kakao i stycken och rifven samt chokolad "	1 053	5 054	Trämassa m. m. öfriga slag	—	361
Socker, raffineradt samt krossadt eller pulveriseradt "	40	13	XVI. Fårull, ofärgad kg.	13 950	48 825
Kandisocker "	6 303	3 151	Bomull, rå "	173 380	235 797
Tobak, oarbetad i blad	3 819	13 307	Bomullstrassel "	50 606	60 727
Cigarrer "	757	11 052	Lumpor "	38 376	11 513
IX. Arrack eller rack i fastager	2 596	3 894	XVII. Garn af bomull, oblekt eller blekt "	971	2 428
Konjak i buteljer but.	156	741	Garn af bomull, färgadt	17 155	60 042
Likörer "	661	2 974	" " " tvinnadt eller tråd	1 741	13 057
Viner, icke mousserande i fastager kg.	7 349	11 758	Garn af linne, hampa eller jute, oblekt eller blekt, färgadt eller ofärgadt "	2 069	11 380
" " " i but. but.	48	192	Garn af ull, ofärgadt	592	2 368
Viner, mousserande el. champagne but.	240	1 440	" " " färgadt "	6 209	46 257
X. Tullfria apotekarevaror, ej skildt nämnda	—	4 232	Segelgarn "	3 901	7 802
XI. Fjäder kg.	11 968	11 968	Rep o. tåg, utom af metall	357 759	268 319
Dun "	5 000	11 000	XVIII. Tyger och dukar af bomull, andra slag, täta, brokiga	594	5 346
Tagel, oarbetadt "	1 100	3 300	Tyger och dukar af ylle och half- yller, ovalkade, andra slag	69	897
Kammar af horn, ben och gutta- percha "	66	792	Yllemattor, väfda "	274	1 036
XII. Fårskinn, ofärgade och obe- redda "	25 252	27 777	Segelduk och mattväfnad af linne, hampa eller jute "	754	754
Hudar, andra slag, våtsaltade	117 795	141 354	Bolstervar af linne, hampa eller jute "	476	2 237
" " " torra och torr- saltade "	39 337	98 343	Gröfre hamp- och juteväfnader, andra slag "	185	1 110
Skoplagg äfven halfärdiga af läder	39	741	Mattor af olika ämnen belagda med tjock oljefärg "	17 994	14 395
Öfriga lädertillverkningar, ej sär- skildt nämnda "	156	1 092	Väfnader, öfriga slag	—	547
Hudar m. m. öfriga slag	—	648	Transport	—	2 065 141
Transport	—	1 212 206	Transport	—	2 065 141

BELGIEN.

	Kvantitet.	Värde i mark.		Kvantitet.	Värde i mark.
Transport	—	2 065 141	Transport	—	2 634 416
XIX. Kläder och andra sydda föremål af hel- och halvesiden . . . kg.	28	1 540	Tegel, mur- och tak- st.	73 433	6 242
Kläder och andra sydda föremål af bomull, linne, hampa el. jute	592	10 656	Fönsterglas, oslipade kg.	4 981	4 235
Färdiga kläder m. m. öfriga slag	—	754	Spegel och spegelglas om en yta af t. o. m. 2 143 cm ²	509	2 036
XX. Vax, oarbetadt kg.	200	780	Spegel och spegelglas om en yta af fr. o. m. 4 286—6 122 cm ² . . . cm ²	162 462	650
Paraffin	1 281	897	Spegel och spegelglas om en yta af fr. o. m. 6 123—8 570 cm ² . . .	259 331	1 556
Harpoes eller gallipot och karbolinum	7 524	3 386	Spegel och spegelglas om en yta af fr. o. m. 8 571—12 243 cm ² . . .	93 236	653
Vaxduk och spatlad målarduk	266	1 197	Glasöonglas utan infattning m. m. dyl. kg.	57	1 254
Lim, andra slag	934	635	Glasarbeten, oslipade, ofärgade	4 905	6 867
Gummi m. m. öfriga slag	—	266	" " färgade	815	1 712
XXI. Bom- och olivolja i fastager kg.	7 121	6 053	samt mattslipade	—	—
Kokos-, palm- och spermacciolja	44 077	39 669	Glasarbeten, slipade och facetterade, ofärgade	7 491	22 098
Oljor, andra slag, feta, icke flyktiga	4 533	5 440	Fajansarbeten, brokiga	973	1 849
Oljor, råa	3 659	738	Mineral m. m. öfriga slag	—	2 268
Maskinolja	67 406	26 962	XXIV. Alun och alunslamm kg.	835 220	141 988
Oljor, rectificerade, andra slag	6 872	3 092	Ammoniak, salmiak och ammoniaksalter	2 043	1 737
Terpentin och terpentinolja	9 251	6 476	Soda, äfven kaustik	48 909	4 891
Smörjor till rakstriglar och metallers polering	3 007	3 007	Kloralk och blekvatten	644 387	128 877
Maskin- och vagnsmörja, kitt m. m.	43 365	10 841	Tungspat eller svafvelsyrad baryt	45 039	6 756
Stearin	194 401	204 121	Kali, kromsyradt	1 075	1 129
Talg	1 546	989	" klorcyradt	1 566	1 723
Tran och spermacci	156 849	94 109	Oxalsyra eller sockersalt, citron-, vinstens- och ättiksyra	392	755
Oljor m. m. öfriga slag	—	541	Kemiska preparater, andra slag, tullbara	3 346	6 692
XXII. Aromatiska vatten, spritbaltiga i simpla flaskor kg.	870	10 179	Kemiska preparat m. m. öfriga slag	—	608
Tvål parfymrad och tvålpulver	159	922	XXV. Patroner, färdigladdade . . . kg.	30	120
Kosmetiska ämnen, öfriga slag	—	1 010	XXVI. Bensvärta kimirök och sot	1 000	300
XXIII. Gips, oarbetad, samt patent paste kg.	10 000	1 000	Blanksmörja	2 267	1 020
Talk eller tålgsten	137 739	33 057	Ockra	11 273	1 127
Cement	509 985	22 949	Rödfärg, rödmylla	9 288	836
Sand och strösand	1 434 720	30 090	Zinkhvitt	112 221	61 722
Stenkol, koks m. m.	600 012	18 000	Mönja	3 893	1 711
Leror, andra slag	459 110	14 990	Miniatyrfärger och tusch i simpla lädor	70	700
Råämnena och halfabrikat, andra slag	57 320	5 810	Färger, finare, andra slag	1 222	4 277
Tillverkningar af marmor, porfyrr, serpentin m. m.	838	720	XXVII. Stångjern äfvens. fasonjern	737 908	140 203
Kvader-, trapp-, plan- m. fl. dylika stenar	—	6 100	Finjern	10 846	2 386
Kvarnsten kg.	2 400	600	Jern- och stålplåt af 3 mm. tjocklek och derutöver	232 120	55 709
Slip- och brynsten	5 410	649	Transport	—	3 251 103
Tillverkningar af sten, andra slag	3 060	1 050			
Transport	—	2 034 416	Transport	—	3 251 103

BELGIEN.					
	Kvantitet.		Värde i mark.		
Transport	—	—	3 251 108	—	5 573 579
Jern- och stålplåt af mindre än 3 mm. tjocklek kg.	676 339	202 902		46 736	34 674
Jern- och stålplåt, förtent »	48 520	32 094		1 013	6 078
Jernvägsskenor jemte skarv- och bottenplåtar »	3 990 825	598 623		9	35
Tuber och rör, dragna eller välda »	4 567	1 279		—	464
Jern- och ståltråd »	1 509	513		1	18
» » » med andra metaller, öfverdragen »	75 835	30 334		—	462
Arbeten af plåt, större »	31 419	20 422		—	3 582
» » lackerad och förtent plåt »	942	2 072		—	3 188
Tross eller linu af jern- o. ståltråd »	13 534	7 444			
Väf af jern- och ståltråd »	4 054	5 585			
Groft gjutgods, oarbetadt »	13 731	4 119			
Groft smide, oarbetadt »	140 207	61 691			
Klenare gjutgods och simplaste svartsmide »	49 525	27 289			
Vanligt svartsmide »	44 114	28 674			
» » , öfverdraget »	3 885	4 662			
Snides- och gjuterivaror, filade »	7 260	5 518			
» » » finslipade eller polerade »	920	8 832			
Velocipeder »	267	4 459			
Spik under 5 cm., äfvensom nubbs, stift och trädspik »	1 954	1 055			
Koppar, messing och aluminium, oarbetade »	4 775	7 163			
Tråd af koppar, messing och aluminium »	12 777	20 443			
Zink eller spiauter, oarbetad »	32 250	19 350			
» » arbeten, o- lerade eller ofärgade »	355	692			
Metaller m. m. öfriga slag »	—	1 019			
XXVIIIf. Redskap, maskiner och apparater uteslut. användb. för landtbruket kg.	291	500			
Elektrotekniska maskiner och motorer af större vikt än 100 kg. st. »	38 307	70 000			
Elektrotekniska maskiner och motorer af högst 100 kg. st. »	1 891	5 060			
Kablar och isolerad ledningstråd äfvensom accumulatorer och galvaniska batterier »	37 660	49 108			
Lokomotiv »	978 898	1 100 000			
Lokomotiv- och vagonhjul af smidbart jern eller stål »	1 725	724			
Transport	—	—	5 573 579	—	356 870
Maskiner och apparater, andra slag, af jern och stål kg.	46 736	34 674			
Utvexlingsremmar och -snören »	1 013	6 078			
Maskiner och apparater af koppar eller oädla metaller »	9	35			
XXIX. Instrument o. urmakeriarbet »	—	464			
XXX. Åkdon utan ressorter f. barn st. »	1	18			
XXXII. Konstalster m. m. öfriga slag »	—	462			
XXXIII. Galanterivaror »	—	3 582			
XXXIV. Sjöskadadt gods »	—	3 188			
Summa import	—	—	5 622 080	—	—
Till Belgien exporterade varor.					
				Kvantitet.	Värde i mark.
XII. Hudar och skinn »	—	—	50	—	—
XIII. Höfrö kg.	14 350	21 525			
XIV. Trävirke af furu eller grau:					
gruftstolpar (pitprops) m ³	20 524	164 192			
pappers- eller slipved »	5 577	44 616			
ribbor, läkter och lister »	987	19 740			
plankor »	4 833	281 984			
battens »	62 908	2 642 136			
bräder »	105 049	3 676 715			
stäf, lagg- och botten »	17 846	356 920			
plank- och brädändar »	232	2 320			
Summa export	—	—	7 160 198	—	—
Frankrike.					
Värdet af från Frankrike till Finland importerade varor utgjorde	5 537 035	mk			
Värdet af från Finland till Frankrike exporterade varor utgjorde	17 525 555	»			
Från Frankrike importerade varor.					
				Kvantitet.	Värde i mark.
II. Ost kg.	1 881	4 232			
IV. Hvetemjöl »	1 296 365	350 019			
Rågmjöl »	16 370	2 619			
Transport	—	—	356 870	—	—

FRANKRIKE.

	Kvantitet.	Värde i mark.		Kvantitet.	Värde i mark.
Transport	—	356 870	Transport	—	4 928 194
Mannagryn kg.	7 478	2 243	X. Apotekarevaror	—	3 358
Hvetegryn "	2 646 341	793 902	XI. Kammar af horn, ben och gut- tapereba kg.	59	708
Risgryn "	3 776	982	Ben, borst m. m. öfriga slag	—	134
Pepparkakor och dylika bakverk. med l. utan socker "	9 406	32 921	XII. Hudar, andra slag, våtsaltade "	44 137	52 964
Spanmål m. m. öfriga slag	—	96	" " " torra och torrsaltade "	13 112	32 780
V. Grönsaker och kryddgårdsväxter, färskas, torkade l. pressade . . kg.	250	350	Skoplagg, äfven halffärdiga, af läder "	28	532
VI. Mandel "	4 067	10 574	Glacéhandskar, samt tillverknin- gar af sämsk och glacé "	58	6 960
Nötter, kokos-, hassel-, val- m. fl. "	1 915	1 915	Hudar m. m. öfriga slag	—	482
Plommon, torkade, osockrade . . "	69 096	70 825	XIII. Garfämneextrakt och kino . kg.	14 170	8 502
Frukter m. m. öfriga slag	—	1 633	Halm och spån i band och flätor "	147	2 352
VII. Pastejer och köttextrakt i herm. kärl kg.	659	4 613	Korgmakeriarbeten, finare slag . . "	210	987
Grönsaker och kryddgårdsväxter i herm. kärl "	7 882	19 705	Växter m. m. öfriga slag	—	377
Kapris och oliver i herm. kärl . . "	493	986	XIV. Snickeri- och svarfveriarbeten: olackerade, obetsade och ofa- nerade, obeklädda kg.	186	755
Frukter och bär, ej särskildt nämnda i herm. kärl "	834	1 001	lackerade, betsade och fane- rade, obeklädda "	1 122	11 395
Tryffel "	163	1 630	lackerade, betsade och fane- rade, beklädda "	58	3 400
Swamp, ätbar, a. sl. inlagd i olja eller ättika "	3 842	17 289	förgyllda, försilfrade m. m. . . . "	428	10 150
Sardeller och thonfisk "	8 122	23 554	Ramar infattade m.	199	587
Fisk, andra slag, i herm. kärl . . . "	2 039	6 117	Trävirke m. m. öfriga slag	—	400
Konserver m. m. öfriga slag	—	598	XV. Papper, finare slag kg.	3 638	6 539
VIII. Kaffe kg.	8 247	10 061	Papperstapeter och bårder	864	2 592
Konfekt, sylter, karameller, socker. frukt m. m. "	222	622	Etiketter "	73	730
Senap, tillagad "	2 931	5 568	Pappersarbeten, ej skildt nämnda "	443	4 430
Vanilj "	54	3 780	Trämassa m. m. öfriga slag	—	249
Saffran "	11	880	XVI. Fårull, ofärgad kg.	927	3 245
Tobak, orarbetad i blad "	4 033	14 115	Bomull, färgad "	788	1 340
Kolonialvaror m. m. öfriga slag . . .	—	1 657	Bomullstrassel "	3 622	4 346
IX. Konjak i fastager kg.	358 343	716 686	Spåndsämnen öfriga slag	—	360
" i buteljer but.	339 062	1 610 544	XVII. Sysilke kg.	11	660
Rom i fastager kg.	30 034	45 051	Rep och tåg utom af metall "	1 216	912
" i buteljer but.	18 662	55 986	Garn m. m. öfriga slag	—	53
Likörer "	46 472	209 124	XVIII. Band och sniljor af silkes- sammet, -plysch och helsiden . . kg.	7	980
Vin-, konjaks- och romkulör i fastager kg.	11	17	Band och sniljor af halfsiden . . . "	14	980
Viner, icke mousserande i fastager "	137 869	220 590	Spetsar af bomull "	34	1 224
" " " " buteljer but.	78 978	315 912	Tyll af andra ämnen "	12	1 140
" mousserande eller cham- pagne i buteljer "	60 022	360 132	Tyger och dukar af bomull: felb, plysch och sammet "	47	611
Vatten, mousserande och mineral- "	3 600	2 520	andra slag, tätta, enfärgade . . . "	105	788
Ättika och Ättiksyrelösning . . . kg.	2 741	1 096			
Transport	—	4 928 194	Transport	—	5 096 196

FRANKRIKE.					
	Kvantitet.	Värde i mark.		Kvantitet.	Värde i mark.
Transport	—	5 096 196	Transport	—	5 269 458
Tyger och dukar af bomull, andra slag, täta, brokiga kg.	161	1 449	XXVI. Ockra kg.	164 723	16 473
Tyger o. dukar af ylle och halfylle: valkade:			Indigo (utom extrakt) "	107	963
maskinfilt, pressduk, m. m. "	1 934	16 864	Extrakter af andra ämnen "	30 089	36 106
andra slag "	121	1 815	Färgningsleror ej sk. nämnda "	2 120	636
ovalkade, andra slag "	552	7 176	Miniatyrfärger och tusch i simpla lädor "	63	630
Tyger och dukar, af helsiden skira "	7	1 750	Finare färger, andra slag "	1 525	5 338
" " " " " andra slag och sammet "	76	7 600	Färger m. m. öfriga slag "	—	6
Tyger och dukar af halvsiden, andra slag "	81	6 075	XXVII. Stångjern äfvensom fasonjern kg.	16 883	3 208
Väfnader öfriga slag "	—	3 201	Jern- och stålplåt af mindre än 3 m.m. tjocklek "	2 000	600
XIX. Fruntimmerskappor och öfverplagg utan pelsverk kg.	34	714	Arbeten af lackerad eller förtent plåt med målning m. m. "	188	808
Kläder a. sl. och sydda föremål af hel- och halvsiden "	93	5 115	Väf af jern- och ståltråd "	634	761
Kläder a. sl. och sydda föremål af ylle och halfylle "	210	5 070	Smides- och gjuterivaror, filade "	3 244	2 465
Kläder a. sl. och sydda föremål af bomull, linne, hampa eller jute "	360	6 480	Väf af koppar, messing och aluminium "	901	2 703
Strumpväfveriarbeten af ylle "	40	760	Andra tillverkningar af koppar, messing och aluminium i föreningen med andra ämnen "	717	2 689
" " " andra ämnen "	279	3 069	Tennarbeten, polerade el. färgade "	271	1 572
Färdiga kläder m. m. öfriga slag "	—	1 008	Silfverarbeten "	5,88	1 502
XX. Lim, andra slag kg.	1 506	1 024	Metaller m. m. öfriga slag "	—	1 975
Gummi m. m. öfriga slag "	—	1 008	XXVIII. Elektrotekniska maskiner och motorer af högst 100 kg. st. kg.	343	5 015
XXI. Bom- eller olivolja i fastager kg.	29 926	25 437	Kablar och isolerad ledningstråd, afvs. accumulatorer och galvan. batterier "	3 082	3 705
" " " " " flaskor. "	4 377	13 131	Lokomotiv "	59 906	75 000
Oljor, feta icke flyktiga "	732	878	Fotografiska apparater "	18	680
Terpentin och terpentinolja "	4 095	2 867	Maskiner och apparater, andra slag, af jern och stål "	5 996	10 802
Tvål, icke parfymerad "	1 337	1 871	Maskiner och apparater af koppar eller öfnda metaller "	9	55
XXII. Aromatiska vatten, sprithaltiga i simpla flaskor "	1 105	12 928	XXIX. Pianor st.	1	1 000
Oljor, flyktiga, välluktande "	56	3 248	Glasögon, lorgnetter och kikare infattade i aluminium m. m. kg.	5	500
Kosmetiska ämnen, öfriga slag "	—	1 095	Glasögon, lorgnetter och kikare infattade, andra slag "	160	5 166
XXIII. Gips, obränd samt patent paste kg.	303 000	30 300	Instrument, andra slag "	148	2 237
Tillverkningar af marmor, porfyr, serpentin m. m. "	273	595	Fickur med boett af guld st.	116	8 270
Glasarbeten, oslipade, färgade samt mattslipade "	2 118	4 448	" " " " silfver eller annan metall "	333	5 732
Porlinskärl, hvita eller enfärgade "	608	1 824	Urtillbehör kg.	16	1 075
" " " " " med förgyllda prydnader "	205	820	Instrument m. m. öfriga slag "	—	330
Mineral m. m. öfriga slag "	—	2 024	Transport	—	5 467 969
XXIV. Kemiska preparat a. sl. tullb. kg.	59	118			
Transport	—	5 269 458	Transport	—	5 467 969

FRANKRIKE.

SPANIEN.

	Kvantitet.	Värde i mark.
Transport	—	5 467 969
XXXI. Segelfartyg af trä	{ st. 1 n. r. t. 605 }	26 250
XXXII. Böcker, andra slag, samt manuskript	—	917
Målningar och ritningar	—	870
Konstlster, andra slag	—	14 000
Literaturalster m. m. öfriga slag	—	424
XXXIII. Barnleksaker kg.	60	644
Galanterivaror af förgyllda eller försilfrade metaller "	21	2 135
Galanterivaror m. m. öfriga slag	—	13 026
XXXIV. Fosfater kg.	198 000	10 800
Summa import	—	5 537 035

Till Frankrike exporterade varor.

	Kvantitet.	Värde i mark.
XIV. Trävirke:		
af furu eller gran:		
mäster, spiror, stock och såg-timmer m ³	1 301	19 515
grufstolpar (pitprops) "	6 039	48 312
pappers- eller slipved "	240 881	1 927 048
sparvar, fyrkanthuggna "	648	20 736
ribbor, läkter och lister "	159	3 180
plankor "	58 426	2 304 448
battens "	136 692	5 741 064
bräder "	188 797	6 607 895
stäf, lagg- och botten- "	2 814	56 280
af andra inhemska träslag:		
aspvirke "	3 326	66 520
björkkäppar (sqwares) "	2 442	97 680
XV. Papp af trä kg.	13 008	2 211
XX. Beck hl.	88	1 936
Tjära "	6 671	96 730
XXXI. Segelfartyg af trä	{ st. 3 n. r. ton 1 638 }	32 000
Summa export	—	17 525 555

Spanien.

Värdet af från Spanien till Finland *importerade* varor utgjorde 2 321 839 mk
 Värdet af från Finland till Spanien *exporterade* varor utgjorde 10 004 512 "

Från Spanien importerade varor.

	Kvantitet.	Värde i mark.
IV. Pepparkakor och dyl. bakverk, med eller utan socker kg.	19	67
VI. Citroner "	2 088	1 295
Vindrufvor "	6 167	8 634
Mandel "	917	2 384
Fikon "	8 941	14 806
Russin och korinter "	80 470	96 564
Fruktar och bär, öfriga slag "	—	235
VII. Fruktar och bär ej särskildt nämnda i herm. kärl kg.	862	1 034
Konserver m. m. öfriga slag "	—	42
VIII. Konfekt, sylter, karameller, sockrad frukt m. m. kg.	122	342
Salt, kok-, groft eller fint hl.	350 054	742 114
Anis och stjernanis kg.	2 086	1 877
IX. Konjak i fastager "	1 206	2 412
" i buteljer but.	529	2 513
Viner, icke mousserande i fastager kg.	788 273	1 261 237
" " " i buteljer but.	4 181	16 724
" mousserande eller champagne "	264	1 584
Dryckesvaror öfriga slag "	—	170
XI. Dun kg.	3 517	7 737
XII. Handskar af alla slags skinn "	3	360
XIII. Ris, rotting, rör m. m. "	2 000	2 800
Kork, skuren "	4	12
XIV. Ramar, infattade m.	26	71
XV. Trämassa och papper samt pappersarbeten "	—	70
XVIII. Tyger och dukar af halfsiden, andra slag kg.	3	225
XXI. Bom- eller olivolja i fastager "	182 315	154 968
Maskin- och vagnsmörja, kitt m. m. "	2 491	623
Oljor och fetter samt tillverkningsgar deraf "	—	881
Transport	—	2 321 281

SPANIEN.			ÖFRIGA EUROPEISKA LÄNDER.		
	Kvantitet.	Värde i mark.		Kvantitet.	Värde i mark.
Transport	—	2 321 281	Transport	—	59 056
XXIII. Krukmakeriarbeten såsom vaser och andra prydnader målade, bronserade, förgyllda m. m. kg.	5	6	IX. Konjak i fastager kg.	760	1 520
XXVII. Tennarbeten, polerade eller färgade »	28	162	» i buteljer but.	60	285
XXIX. Urverk andra slag, förtullade efter stycke st.	1	60	Viner icke monsserande i fastager kg.	287 960	460 736
XXXII. Litteraturalster m. m. öfriga slag	—	330	» » i buteljerbut.	6 225	24 900
Summa import	—	2 321 839	XIII. Korkträd, oskuret kg.	221 577	166 183
			Kork, skuren »	140	420
Till Spanien exporterade varor.			XV. Trämassa och papper samt pappersarbeten	—	191
			XXIII. Tillverkningar af skiffer . kg.	653	392
			XXVII. Metaller och metallarbeten	—	82
			XXXII. Gravyrer, foto- och litografier	—	22
			Summa	—	713 787
			Från Italien.		
			II. Korf och metwurst kg.	7	14
			VII. Sardeller och thonfisk »	2	6
			VIII. Salt, kok-, groft eller fint . hl.	57 673	122 267
			IX. Dryckesvaror	—	93
			XII. Hudar och skinn samt tillverkning deraf	—	47
			XIII. Halm och spån i band och flätor kg.	7	112
			XV. Papper andra, finare slag . . »	6	11
			XVIII. Väfnader	—	385
			XIX. Hattar af ull, hår, filt m. m. obeklädda st.	239	956
			Hattar af halm, obeklädda . . . kg.	16	752
			» » andra slag, obeklädda . »	24	840
			Färdiga kläder och diverse manufakturvaror öfr. sl.	—	68
			XXII. Aromatiska vatten, sprithaltiga i simpla flaskor kg.	15	176
			XXIII. Mineral och jordarter samt tillverkningar deraf	—	20
			XXIV. Svafvel och svafvelblomma kg.	1 134 590	215 572
			XXVII. Brons- och appliquéarbeten »	8	80
			XXVIII. Fotografiska apparater . . »	18	600
			XXIX. Musikinstrument, andra slag »	4	90
			XXXIII. Galanteri-, lyx- och korta varor ej an. nämnda	—	141
			Sjöskadadt gods	—	4 500
			Summa	—	346 730
			Öfriga Europeiska länder.		
			Värdet af från öfriga Europeiska länder till Finland <i>importerade</i> varor utgjorde	1 476 776	mk
			Värdet af från Finland till öfriga Europeiska länder <i>exporterade</i> varor utgjorde	227 668	»
			Från öfriga Europeiska länder importerade varor.		
			Från Portugal.		
			V. Lök kg.	240	36
			VIII. Konfekt sylter m. m. »	24	67
			Salt, kok- groft eller fint hl.	27 808	58 953
			Transport	—	59 056

ÖFRIGA EUROPEISKA LÄNDER.

		Kvantitet.	Värde i mark.			Kvantitet.	Värde i mark.
Från Schweiz.				Transport	—	—	375 791
II. Ost	kg.	16	36	XXXIII. Galanterivaror, ej sk. nämnda af förgyllda eller försilfrade metaller	kg.	159	11 590
IV. Pepparkakor	»	2	7	Galanterivaror, andra slag	»	146	4 655
VIII. Kolonialvaror och krydder	—	—	244	Galanterivaror m. m. öfriga slag	—	—	24
XII. Sadelmakeriarbeten och kappsäckar	kg.	7	60	Summa	—	—	392 060
XIII. Halm och spån i band och flåtor	»	1	16	Från Österrike.			
XIV. Trävirke och träarbeten	—	—	15	II. Lådugårdsprodukter och vildt samt tillv. af kött och fiäsk	—	—	12
XV. Trämassa och papper samt pappersarbeten	—	—	106	VIII. Kolonialvaror och krydder	—	—	29
XVII. Sysilke	kg.	23	1 380	IX. Dryckesvaror	—	—	21
XVIII. Band och sniljor af silkes-sammets, -plysch och helsiden	»	28	3 020	XI. Ben, borst, horn, hår, tagel m. fl. djuräm. och tillv. deraf	—	—	420
Band och sniljor af halvesiden	»	60	4 200	XII. Handskar af alla slags skinn afv. tillv. af sämsk	kg.	51	6 120
Tyll af andra ämnen	»	12	1 140	Hudar och skinn samt tillverkningsgar deraf	—	—	76
Tyger och dukar af helsiden, skira	»	22	5 500	XIII. Bad- eller sjösvamp	kg.	5	125
» » » » felb och plysch	»	11	1 100	XIV. Snickeri- och svarfveriarb. olackerade, beklädda	»	2	6
Tyger och dukar af helsiden, andra slag och sammets	»	103	10 300	XV. Trämassa och papper samt pappersarbeten	—	—	157
Tyger och dukar af halvesiden andra slag	»	69	5 175	XVII. Sysilke	kg.	5	300
Väfnader, öfriga slag	—	—	873	XVIII. Bomullstyger och dukar, täta, a. sl. brokiga	»	74	666
XIX. Kläder, andra slag, af siden	kg.	15	825	Tyger och dukar af helsiden, andra slag och sammets	»	5	500
» » » » af bomull, linne, hampa	»	39	702	Väfnader, öfriga slag	—	—	1 131
Färdiga kläder m. m. öfriga slag	—	—	779	XIX. Kläder, andra slag af bomull, linne, hampa	kg.	35	630
XXI. Oljor och fetter samt tillverkningar deraf	—	—	11	Strumpväfveriarbeten af andra ämnen	»	82	902
XXIII. Urglas	kg.	72	1 368	Färdiga kläder, öfriga slag	—	—	1 096
Mineral och jordarter samt tillverkningar deraf	—	—	30	XX. Tillverkningar af gummi och guttap. med tillbl. af främmande ämnen	kg.	27	216
XXVII. Guldarbeten, andra slag	kg.	5,80	15 830	XXI. Tvål, icke parfymrad	»	12	17
Silfverarbeten	»	470,84	115 564	XXII. Tvål, parfymrad och tvålpulver	»	15	87
Metaller och metallarbeten, öfriga slag	—	—	616	XXIII. Mineral och jordarter samt tillverkningar deraf	—	—	29
XXIX. Glasögon, lorgnetter och kikare, infattade, andra slag	kg.	16	782	XXIV. Kemiska preparater, andra slag, tullbara	kg.	5	10
Instrument, andra slag	»	18	1 295	XXVI. Färger och färgningsämnen	—	—	184
Fickur med boett af guld	st.	809	44 518	Transport	—	—	12 734
» » » » silfver eller annan metall	»	4 419	68 580				
Urtillbehör	kg.	1 261	90 591				
Instrument och urmakeriarbeten, öfriga slag	—	—	228				
Transport	—	—	375 791	Transport	—	—	12 734

ÖFRIGA EUROPEISKA LÄNDER.			UTOM EUROPA BELÄGNA LÄNDER.		
	Kvantitet.	Värde i mark.	<p style="text-align: center;">Utom Europa belägna länder.</p> <p>Värdet af från utom Europa belägna länder till Finland importerade varor utgjorde 1 873 241 mk</p> <p>Värdet af från Finland till utom Europa belägna länder exporterade varor utgjorde 515 610 "</p> <p style="text-align: center;">Från utom Europa belägna länder importerade varor.</p>		
Transport	—	12 734			
XXVII. Metaller och metallarbeten	—	561			
XXVIII. Maskiner, mötorer, apparater och redskap, ej sk. nämnd samt delar deraf	—	375			
XXIX. Fickur med boett af silver eller annan metall st.	486	3 170			
Instrument och urmakeriarbeten .	—	655			
XXXII. Litteratur- och konstalster, föremål för samlingar m. m. .	—	304			
XXXIII. Fjädrar, struts-, marabut- m. m. samt plymager kg.	9	2 396			
Galanterivaror, andra slag "	94	3 189			
Galanterivaror m. m. öfriga slag .	—	631			
Summa	—	24 015			
Från Turkiet.			Från Asien.		
VIII. Kolonialvaror och krydder .	—	26	Port Arthur.		
IX. Viner icke mousserande i but. but.	2	8	VIII. The, svart eller andra slag . kg.	2	6
Summa	—	34	Mindre Asien.		
Från Grekland.			IX. Viner, icke mousserande i but. but.		
XXXII. Målningar och ritningar .	—	150	2	8	
Till öfriga Europeiska länder exporterade varor.			Från Afrika.		
	Kvantitet.	Värde i mark.	Natal.		
Till Italien.			Port Elisabeth.		
XIV. Trävirke:			XVIII. Ylleytyger, ovalkade, andra slag kg.		
af furu eller gran:			VIII. The, svart eller andra slag . kg.	1	3
plankor m ³	2 010	96 480	Port Elisabeth.		
batténs "	1 376	57 792	XVIII. Ylleytyger, ovalkade, andra slag kg.		
bräder "	234	8 190	1	13	
Summa	—	162 462	Tunis.		
Till Portugal.			XXXIII. Galanterivaror, andra slag kg.		
XX. Tjära hl.	4 497	65 206	1	17	
			Summa	—	33
Till Algerier.			Algerier.		
			IX. Viner icke mousserande i fastag. kg.		
			1 169	1 870	
			" " " i butelj. but.		
			4	16	
			Summa	—	1 886

UTOM EUROPA BELÄGNA LÄNDER.

	Kvantitet.	Värde i mark.		Kvantitet.	Värde i mark.
Madeira.			Till Tunis.		
IX. Viner, icke mousserande i fastag. kg.	51 189	81 902	XIV. Trävirke:		
" " " i butelj. but.	540	2 160	af furu eller gran:		
Summa	—	84 062	battens m ³	282	11 644
			bräder	259	9 065
			Summa	—	20 909
Från Amerika.			Till Australien.		
Nord Amerika.			XXXI. Segelfartyg af trä { st. 1 } 47 000		
XIX. Bandager, kirurgiska, ejsärsk. nämnda kg.	3	7	{ n. r. ton 402 }		
XX. Kläder af gummi eller gutta- percha "	3	48			
XXVI. Bronserpulver "	13	65			
XXVIII. Landbruksmaskiner "	1 350	1 500			
Elektrotekniska maskiner och ap- parater "	1	15			
Lokomotiv "	574 989	715 000			
XXIX. Instrument och urmakeriarb.	—	120			
XXXIII. Galanterivaror, andra slag kg.	11	685			
Summa	—	717 440			
Brasilien.			Öfver ryska gränsen im- porterade tullpligtiga, icke ryska varor.		
XI. Horn och klöfvar kg.	26 376	316 512	Värdet af öfver ryska gränsen importerade tull- pligtiga, icke ryska varor utgjorde 1 611 101 mk		
XII. Hudar, andra slag, våtsaltade	627 741	753 289			
Summa	—	1 069 801			
Vestindien.					
IX. Likörer but.	1	5			
Till utom Europa belägna länder exporterade varor.					
	Kvantitet.	Värde i mark.			
Till Algier.					
XIV. Trävirke:			II. Sill, saltad, holländsk kg.	1 959	1 567
af furu eller gran:			" " norsk och andraslag "	27 643	9 675
plankor m ³	3 967	190 416	Ladugårdsprodukter m. m. öfriga slag	—	582
battens "	3 555	149 310	IV. Spannmål, tillverkningar deraf och skidfrukter	—	238
bräder "	3 085	107 975	VI. Apelsiner och pomeranser . . . kg.	7 192	4 099
Summa	—	447 701	Citroner "	4 108	2 547
			Russin och korinter "	4 069	4 883
			Fruktar m. m. öfriga slag	—	1 895
			VII. Pastejer och köttextrakt i herm. kärll kg.	128	896
			Hummer och kräftor i herm. kärll "	749	2 846
			Konserver m. m. öfriga slag . . .	—	939
			VIII. The, blom- samt grönt och gult kg.	463	3 704
			" svart eller andra slag . . .	54 216	433 728
			Kakao i stycken och rifven, samt chokolad "	196	941
			Turkisk konfekt "	441	750
			Humle och humleextrakt "	1 246	6 230
			Tobak, oarbetad i blad "	207 546	936 411
			Transport	—	1 411 931

ÖFVER RYSKA GRÄNSEN IMPORTERADE TULLPLIGTIGA, ICKE RYSKA VAROR.

	Kvantitet.	Värde i mark.		Kvantitet.	Värde i mark.
Transport	—	1 411 931	Transport	—	1 470 752
Cigarrer kg.	274	4 000	Slangar och ämbaren af lin- eller hampväf kg.	495	4 950
Kolonialvaror m. m. öfriga slag .	—	708	Färdiga kläder m. m. öfriga slag	—	2 367
IX. Viner, icke mousserande i fastg. kg.	639	1 022	XX. Gummi och guttapercha, oar- betade eller upplösta kg.	97	922
” ” ” i butelj. but.	630	2 520	Gummiarabicum, -dragant m. m. ”	195	683
” mousserande eller cham- pagne ”	120	720	Husbloss och gelatine ”	93	512
Vatten, mousserande och mineral- ”	1 084	759	Gummi, guttapercha m. m. öfr. sl.	—	491
Dryckesvaror, öfriga slag	—	186	XXI. Bom- eller olivolja i flaskor . kg.	375	1 125
X. Apotekarevaror, öfriga slag . .	—	117	Rectificerade oljor, andra slag . .	5 781	2 601
XI. Ben, borst m. m. öfriga slag .	—	84	Oljor, fetter m. m. öfriga slag . .	—	720
XII. Handskar af alla slags skinn, äfv. tillv. af sämsk och glacé . kg.	16	1 920	XXII. Aromatiska vatten, sprithal- tiga i simpla flaskor kg.	356	4 165
Hudar, skinn m. m. öfriga slag .	—	798	Kosmetiska ämnen, öfriga slag .	—	213
XIII. Svamp, bad- eller sjö- . . . kg.	316	7 900	XXIII. Glasarbeten, andra slag osli- pade, ofärgade kg.	492	689
Lefvande växter m. m. öfriga slag	—	330	Glasarbeten, andra slag, oslipade, färgade samt mattslipade	420	882
XIV Trävirke, utländskt- och väl- luktande kg.	2 069	1 200	Porlinskärl, hvita eller enfärgade ”	187	561
Snickeriarbeten, lackerade, bets, faner., obeklädda ”	658	1 688	Mineral m. m. öfriga slag	—	1 376
Trävirke och träarbeten, öfriga slag	—	1 055	XXIV. Kemiska preparater och ma- terialier, öfriga slag	—	1 391
XV. Etiketter kg.	131	1 310	XXV. Patroner, färdigladdade . . . kg.	253	1 012
Pappersarbeten, ej skildt nämnda ”	198	1 980	XXVI. Krita, hvit, malen eller slam- mad samt i stänger ”	19 190	710
Trämassa, papper m. m. öfriga slag	—	912	Blyhvit ”	8 704	3 482
XVI. Silke, rått och silkesvadd . . kg.	213	1 065	Zinkhvit ”	1 082	595
Spånadsämnen, öfriga slag	—	557	Miniatyrfärger och tusch i simpla lådor ”	57	570
XVII. Ullgarn, färgadt kg.	126	939	Finare färger, andra slag	579	2 027
Garn, tråd m. m. öfriga slag . . .	—	479	Färger m. m. öfriga slag	—	778
XVIII. Band och snljor, andra slag kg.	62	800	XXVII. Vanligt svartsmide kg.	1 767	1 149
Bomullstyger o. dukar, täta, a. sl. enfärgade ”	71	533	Smides- och gjuterivaror, finslipa- de eller polerade ”	342	3 283
Maskinfilt, pressduk m. m.	59	502	Velocipeder ”	727	12 141
Ylletyger, valkade, andra slag . . .	277	4 155	Spik under 5 cm., nubbs, stift och trådspik, öfverdrag ”	586	510
” ovalkåce, andra slag	200	2 600	Andra tillverkn. af koppar och messing ävensom i fören. med andra ämnen ”	647	2 426
Tyger och dukar af helsiden, felb och plysch ”	5	500	Bly oarbetadt ävensom blyglete och silfverglitt ”	49 094	19 638
Tyger och dukar af helsiden, andra slag och sammet ”	28	2 800	Zink eller spiauter, oarbetad . . .	2 036	1 222
Tyger och dukar af halvesiden, andra slag ”	21	1 575	Brons- och appliquéarbeten öfver 425 gr. st. samt knifvar, gafflar m. m. utan förgyllning eller för- silfring ”	72	720
Väfnader, öfriga slag	—	2 321			
XIX. Fruntimmerskappor och öfver- plagg utan pelsverk kg.	131	2 751	Transport	—	1 544 663
Kläder, andra slag, af siden	28	1 540			
” ” ” ” ylle och halfylle ”	63	1 701			
Kläder, andra slag, af bomull, linne m. m. ”	266	4 788			
Transport	—	1 470 752	Transport	—	1 544 663

ÖFVER RYSKA GRÄNSEN IMPORTERADE TULLPLIGTIGA, ICKE RYSKA VAROR.

	Kvantitet.	Värde i mark.		Kvantitet.	Värde i mark.
Transport	—	1 544 663	Transport	—	1 584 326
Boktryckeristilar kg.	80	560	Instrument, andra slag kg.	600	10 522
Metaller m. m. öfriga slag	—	3 373	Fickur med boett af silfver eller annan metall st.	81	1 652
XXVIII. Landbruksredskap och ma- skiner kg.	1 032	1 139	Instrument m. m. öfriga slag	—	1 331
Mejeriredskap och maskiner »	359	2 320	XXX. Barnvagnar, på ressorter st.	1	28
Elektrotekniska maskiner och ap- parater af högst 100 kg st. »	389	3 745	XXXII. Bokpermar kg.	476	4 046
Fotografiska apparater. »	97	1 144	Litteraturalster m. m. öfriga slag	—	527
Maskiner, motorer m. m. af jern eller stål »	9 200	19 936	XXXIII. Barnleksaker kg.	81	652
Maskiner, motorer m. m. af kop- par o. a. oädla metaller »	197	1 155	Fjädrar, struts-, m. m. samt ply- mager »	4	1 047
Maskiner, motorer m. m. samt delar deraf, öfriga slag	—	555	Galanterivaror ej skildt nämnda af förgyllda eller försilfrade me- taller »	19	1 132
XXIX. Pianos st.	1	1 200	Galanterivaror ej skildt nämnda af aluminium, perlemor, sköld- padd m. m. »	8	608
Kammarorgor och harmonier »	3	1 200	Galanterivaror, andra slag »	283	4 123
Positiv och harpor, större »	2	806	» m. m. öfriga slag	—	929
Musikinstrument, andra slag kg.	141	2 530	Sjöskadadt gods	—	178
Transport	—	1 584 326	Summa import	—	1 611 101

4 a. Tabell utvisande Finlands *import* af vissa viktigare

Tableau d'importation des principales marchandises

1 Varuslag. <i>Désignation des marchandises.</i>	2 Ryssland. <i>Russie.</i>	3 Sverige och Norge. <i>Suède et Norvège.</i>	4 Danmark. <i>Danemark.</i>
Kött och fläsk, saltadt, rökt eller torkadt (<i>Viande et lard, salés, fumés ou séchés</i>)	kg. 162 792	71 451	1 323 485
Sill, saltad (<i>Hareng, salé</i>)	128	1 696 125	146 971
Korn (<i>Orge</i>)	6 551 433	113 122	1 615 209
Ris (<i>Riz</i>)	—	458 953	3 183 425
Hvetemjöl (<i>Farine de froment</i>)	22 974 659	560 990	3 307 226
Rågmjöl (<i>Farine de seigle</i>)	150 522 187	55 700	55 950
Körngryn (<i>Gruau d'orge</i>)	47 700	50	950
Russin och korinter (<i>Raisins, secs et de Corinthe</i>)	136 099	110	48 225
Kaffe (<i>Café</i>)	—	15 648	550 730
Socker, rått (<i>Sucre, brut</i>)	30 096 138	—	—
Salt (<i>Sel</i>)	25	999	1 231
Tobak i blad (<i>Tabac en feuilles</i>)	kg. 3 179 017	19	10 951
Konjak i fastager (<i>Cognac en fûts</i>)	—	18 544	26 384
D:o i buteljer (<i>Cognac en bouteilles</i>)	but. 61	10 902	30 056
Viner, icke mousserande i fastager (<i>Vins, non mousseux en fûts</i>)	kg. 1 307	32 446	76 522
D:o d:o i buteljer (<i>Vins, non mousseux en bouteilles</i>)	but. 2 884	1 926	2 233
Hudar, oberodda och torsaltade (<i>Peaux, crues et salées</i>)	kg. 235 071	303 926	21 330
D:o d:o torra och vattsaltade (<i>Peaux, crues et séchées</i>)	—	6 320	3 540
Fårull och ylcaffall (<i>Laine de mouton et déchêts de laine</i>)	5 101	4 342	71 482
Bomull, rå och bomullstrassel (<i>Coton, crû et bourre de coton</i>)	1 687	32 530	1 450 662
Garn af ull (<i>Fil de laine</i>)	39	29 586	71 462
Väfnader af bomull (<i>Tissus de coton</i>)	732 815	1 197	15 516
D:o af ylle, valkade (<i>Tissus de laine, foulés</i>)	84 330	2 578	10 504
D:o af ylle, ovalkade (<i>Tissus de laine, lissés</i>)	31 366	657	15 578
Stenkol, koks m. m. (<i>Houilles, coke etc.</i>)	573 455	563 694	49
Täckjern (<i>Fer de fonte</i>)	22 407	2 361 454	—
Stångjern äfvensom fasonjern (<i>Fer en barres ou façonné</i>)	15 564	2 058 131	243 445
Jern- och stålpiåt (<i>Tôle de fer et d'acier</i>)	60 222	2 186 079	1 771 951
Jernvägsskenor jemte skarf- och bottenplåtar (<i>Rails, et fournitures pour rails</i>)	115 208	1 312 095	106 184
Landbruksmaskiner och redskap (<i>Machines et appareils agricoles</i>)	mk 4 357	566 502	241 344
Elektrotekniska maskiner och apparater (<i>Machines et appareils électro-techniques</i>)	17 268	78 217	8 602
Lokomotiv (<i>Locomotives</i>)	—	—	—
Maskiner af jern och stål, andra slag (<i>Machines, autres espèces en fer et en acier</i>)	78 605	1 000 969	224 692

varor, fördelad efter härkomstländerna år 1900.

par pays de provenance pour 1900.

5	6	7	8	9	10	11	12	13
Tyskland. Allemagne.	Storbritannien och Irland. Grande Bretagne et Irlande.	Nederländerna och Belgien. Pays Bas et Belgique.	Frankrike. France.	Spanien. Espagne.	Öfriga europeiska länder. Autres pays de l'Europe.	Utom Europa belägna länder. Pays situés hors de l'Europe.	Tullpliktiga icke ryska varor införda öfver ryska gränsen. Transit par la Russie.	Summa. Total.
977 407	644 478	11 438	—	—	4	—	8	3 191 063
544 886	519 957	—	—	—	—	—	20 602	2 937 669
5 326 600	—	—	—	—	—	—	—	13 606 364
1 946 352	702 318	—	—	—	—	—	—	6 291 043
32 500 690	0 015 936	1 658 094	1 296 365	—	—	—	—	68 403 960
18 198 205	45	500	16 370	—	—	—	—	168 848 957
5 523 494	—	—	—	—	—	—	—	5 572 194
733 839	21 420	183	1	80 470	—	—	4 069	1 024 416
10 816 702	17 606	141 754	8 247	—	13	—	30	11 550 730
4 430	—	—	—	—	—	—	—	30 100 568
74 948	131 251	—	—	350 054	85 481	—	—	643 989
860 639	886	3 858	4 033	—	5	—	267 546	4 326 854
88 161	2 677	—	358 343	1 206	760	—	—	496 075
31 152	2 027	156	339 062	529	60	—	32	414 037
777 222	39 793	7 349	137 869	788 273	288 010	52 358	639	2 201 788
76 641	2 002	50	78 978	4 181	6 233	546	630	176 306
1 073 263	—	117 795	44 137	—	—	627 741	—	2 423 272
514 795	28 095	39 337	13 112	—	—	—	—	605 199
190 879	1 015 402	12 950	1 027	—	—	—	69	1 302 252
2 185 423	2 487 356	223 086	4 410	—	—	—	—	6 386 054
282 491	362 203	6 801	2	—	—	—	126	752 710
98 129	55 818	622	330	—	116	—	109	904 651
125 837	17 832	2	2 159	—	57	—	387	243 686
154 607	5 819	69	566	—	11	1	204	208 878
7 119 385	194 836 371	1 270 012	—	—	—	—	—	204 362 966
1 000	6 411 496	—	—	—	—	—	—	8 796 357
3 576 246	2 297 031	737 908	16 883	—	—	—	69	8 975 277
1 510 375	2 011 138	956 979	2 080	—	—	—	—	8 498 824
1 425 045	346 459	4 023 345	—	—	—	—	—	7 328 336
581 910	185 131	291	—	—	—	1 350	1 632	mk 1 287 974
488 377	6 041	77 820	3 425	—	6	1	572	1 605 137
36 963	495 887	978 898	59 906	—	—	574 989	—	2 146 643
2 929 786	2 845 910	46 736	5 996	—	6	—	9 200	8 190 328

4 b. Tabell utvisande Finlands *export* af vissa viktigare

Tableau d'exportation des principales marchandises

1 Varuslag. <i>Désignation des marchandises.</i>	2 Ryssland. <i>Russie.</i>	3 Sverige och Norge. <i>Suède et Norwège.</i>	4 Danmark. <i>Danemark.</i>
Fågelkroppar och vildt (<i>Volaille et gibier</i>)	kg. 144 511	6 480	63 740
Kött och fläsk (<i>V viande et lard</i>)	» 196 792	465 730	83 727
Smör (<i>Beurre</i>)	» 221 339	314 226	3 771 740
Fisk, alla slag (<i>Poissons de toute espèce</i>)	» 5 757 724	677 559	13 029
Hafre (<i>Avoine</i>)	» 24 055	4 190 313	100
Lingon (<i>Aïrolles</i>)	» 415 246	12 433	169 075
Kräfter (<i>Écrevisses</i>)	» 386 469	218 253	23 082
Kalfskinn (<i>Peaux de veaux</i>)	» —	20 841	111 687
Hudar, andra slag (<i>Peaux crues d'autres espèces</i>)	» 211 473	105 553	191 250
Läder (<i>Cuir</i>)	» 732 836	2 778	—
Höfrö (<i>Semence de foin</i>)	» 240	2 291	15 950
Mästar, stock och sågtimmer (<i>Mûls, troncs et billos</i>)	m ³ . 33 993	130 251	208
Grufstolpar (pitprops) (<i>Étais</i>)	» 1 059	1 530	3 044
Pappers- eller slipved (<i>Bûchettes pour pâte de bois</i>)	» 642	—	213
Bränved, alla slag (<i>Bois à brûler de toute espèce</i>)	» 889 554	97 443	447
Sparrar, osågade (<i>Poutrelles, non sciées</i>)	» 29	3 121	979
Plankor (<i>Mudriers</i>)	» 15 232	2 012	786
Battens	» 9 095	2 794	2 966
Bräder (<i>Planches</i>)	» 29 611	1 320	110 102
Trådrollar (<i>Bobines</i>)	kg. 1 090 196	—	256 643
Trämassa, slipad (<i>Pâte de bois</i>)	» 14 036 188	—	66 025
Dis, kemisk (<i>Cellulose</i>)	» 4 694 119	—	—
Papp (<i>Carton</i>)	» 8 444 839	9 497	647 629
Papper (<i>Papier</i>):			
omslags-, kardus- och makulatur- (<i>d'emballage et de rebut</i>)	» 10 920 413	16 170	482 115
tryck- och konsept- (<i>à imprimer et écolier</i>)	» 12 651 819	—	—
skrif-, post- och kopier- (<i>à écrire, à lettre et à copier</i>)	» 928 934	50	—
tapet- (<i>papiers, peints</i>)	» 4 172 724	—	—
papyross- och andra finare slag (<i>à cigarettelles et autres espèces fines</i>)	» 816 390	145	1 979
Tjära (<i>Goudron</i>)	hl. 10 303	13 370	4 660

varor, fördelad efter destinationsländerna år 1900.

par pays de destination pour 1900.

5	6	7	8	9	10	11	12
Tyskland. Allemagne.	Storbritannien och Irland. Grande Bretagne et Irlande.	Nederländerna och Belgien. Pays-Bas et Belgique.	Frankrike. France.	Spanien. Espagne.	Öfriga europeiska länder. Autres pays de l'Europe.	Utom Europa belägna länder. Pays situés hors de l'Europe.	Summa. Total.
8 329	44 950	—	—	—	—	—	268 010
59 007	8 320	—	—	—	—	—	813 576
209 898	5 307 523	—	—	—	—	—	9 824 726
584	16 611	—	—	—	—	—	6 365 507
—	3 321 604	—	—	—	—	—	7 536 072
550 498	345	—	—	—	—	—	1 147 597
106 092	34	—	—	—	—	—	733 930
177 697	128	—	—	—	—	—	310 353
91 213	7 679	—	—	—	—	—	607 168
267	—	—	—	—	—	—	735 881
77 276	34 150	14 350	—	—	—	—	144 257
317	147	—	1 301	—	—	—	166 307
—	442 242	25 019	6 039	—	—	—	478 933
—	155 353	85 215	240 881	—	—	—	482 304
551	3 854	—	—	—	—	—	991 849
48 958	12 404	—	648	413	—	—	66 552
3 598	146 029	17 972	58 426	111 116	2 010	3 967	361 147
52 844	366 112	128 953	136 692	73 268	1 376	3 837	777 937
186 853	263 768	211 960	188 797	44 960	234	3 344	1 040 949
1 275 365	1 188 520	—	—	—	—	—	3 810 724
3 716 358	1 277 135	—	—	—	—	—	19 095 706
9	—	—	—	—	—	—	4 694 128
10 849 597	9 199 477	—	13 008	—	—	—	29 164 047
380 328	3 924 660	—	—	—	—	—	15 723 686
64 232	505 729	—	—	—	—	—	13 221 780
—	20 610	—	—	—	—	—	958 594
—	—	—	—	—	—	—	4 172 724
—	—	—	—	—	—	—	818 514
14 915	18 248	10 544	6 671	—	4 407	—	83 208

del viktigare varor fördelad efter tullbehandlingsorten.
 marchandises par places de douane pour 1900.

9	10	11	12	13	14	15	16	17	18	
Kaffe. Café.	Soaker, rått. Sucre, brut.	Soaker, raffinadt. Sucre, raffinéd.	Konfekt, syltor, karameller m. m. Dragées, confitures etc.	Salt, kok-, Sal.	Tobak, oarbetad i blad. Tabacs, non travaillés en feuilles.	Arrak, konjak, rom m. fl. brännviner i fassager. Eaux-de-vie en futailles.	Vinor, icke mousserande i fassager. Vins, non mousseux en futailles.	Hudar, råa. Peaux, brutes.	Höfö. Semence de graminées.	
kg.	kg.	kg.	kg.	hl.	kg.	kg.	kg.	kg.	kg.	
68 060	—	63	641	4 511	101 280	490	3 904	18 351	—	1
122 413	—	20 991	143	5 729	42 203	1 430	10 830	6 887	100	2
525 357	40 356	171 073	810	24 657	145 622	11 803	49 081	1 377 254	—	3
106 034	11 886	20 150	19	6 138	19 424	1 019	6 529	2 974	—	4
445 725	37 626	62 456	708	34 551	178 249	4 784	32 052	1 628	500	5
119 531	26 482	101 465	199	24 003	847 024	2 939	21 783	427	70	6
7 292	—	3 210	—	18	1 306	1 287	2 696	2 387	—	7
1 556 662	6 776 653	18 420	1 468	52 218	147 985	14 730	66 329	55 309	14 080	8
2 039	—	37	—	955	—	130	—	—	—	9
180 893	—	15 474	75	20 028	21 707	10 435	14 459	4 896	2 843	10
468 499	25 468	610	349	11 690	37 626	67 164	160 091	159 908	19 890	11
176 567	11 957	16 060	111	15 740	10 204	5 284	32 011	473 331	1 800	12
68 137	—	2 203	271	10 047	3 448	3 026	28 870	4 706	500	13
—	—	117	3	—	—	—	—	—	—	14
1 301 813	7 043 925	177 408	5 171	105 375	414 572	198 174	287 134	144 154	59 823	15
—	—	—	—	10	—	—	—	—	—	16
6 668	—	19 793	1	36	199	2 616	6 790	—	650	17
2	—	57	—	11	—	14	—	—	—	18
597 601	8 771	3 668	1 007	1 541	1 069	22 408	57 617	275 647	273 783	19
21 174	14 894	—	57	—	26 200	2 466	5 555	—	—	20
2 094 611	15 419 766	87 419	15 026	90 863	722 580	233 231	768 517	241 479	64 224	21
197 261	6 246	17 599	301	15 082	84 030	6 518	84 428	5 534	2 900	22
33 351	—	29 341	100	10 681	31 632	5 246	29 577	12 995	1 078	23
74 230	7 265	71 406	455	31 081	19 651	8 562	16 808	5 672	3 000	24
21 740	—	12 997	108	51	1 725	2 515	10 027	11 872	—	25
2 368 561	593 266	758 073	9 375	172 389	958 775	97 299	146 330	64 396	23 090	26
41 026	7 617	50	300	—	35 478	5 401	11 970	1 550	3 810	27
420 924	67 616	79	2 808	1 407	39 719	30 356	201 285	542	30 124	28
15 865	—	10	127	15	36 187	7 620	17 830	—	800	29
25 060	—	—	—	—	12 999	671	3 876	—	—	30
253 893	—	—	1 086	406	26 141	11 294	59 190	1 389	500	31
170 864	—	318	424	4 694	10 206	3 532	7 566	155	500	32
7 268	—	—	320	—	—	7 593	9 167	—	—	33
18 594	—	2	764	—	85 779	5 529	23 431	14 201	65	34
32 937	—	12 803	408	—	4 280	3 366	19 692	15	30	35
—	—	—	766	—	22 352	—	—	—	—	36
18	759	174	2 918	—	236 478	—	346	—	184	37
—	15	102	5 486	16	—	—	17	202 246	24 591	38
—	—	61	—	—	—	—	—	—	—	39
—	—	244	35	6	724	—	—	—	1 264	40
—	—	8	135	—	—	—	—	151	305	41
11 550 730	30 100 568	1 623 941	51 975	643 989	4 326 854	778 938	2 201 788	3 090 056	530 504	42

4 c. (Forts.) Tabell utvisande Finlands *import* år 1900 af

Tableau d'importation des principales

1	2 Färuil och yllefäruil. Laine de monton et dechèts de laine.	3 Bomull, rå och bom- ullstrussel. Coton cru et bouvré de coton.	4 Linn. Linn.	5 Linnhår. Köpspe de lin.	6 Fyl et corde de coton. Gavn och tråd af bomull.	7 Klofjes de coton non transparentes. Gavn och tråd af bomull, tåta.	8 Valkäde yllevätkanden. Klofjes de laine lisses.	
								kg.
Tullkamrar:								
1	Tornå	—	2 026	—	—	978	2 812	11
2	Kemi	—	—	—	—	559	3 606	211
3	Uleåborg	568	2 729	—	—	7 201	6 826	1 315
4	Brahestad	—	—	—	—	437	193	231
5	Gamlakarleby	—	100	—	—	7 632	1 546	187
6	Jakobstad	—	10	—	—	1 052	566	156
7	Nykarleby	—	—	—	—	62	47	—
8	Nikolaistad	54 086	507 398	—	—	19 336	25 947	5 505
9	Kaskö	—	—	—	—	—	—	—
10	Kristinestad	—	42	—	—	486	365	147
11	Björneborg	52 431	59 241	—	—	8 448	9 617	4 255
12	Raumo	10 763	114 060	—	—	2 351	5 995	1 454
13	Nystad	—	—	—	—	764	1 792	594
14	Nådöndal	—	—	—	—	—	9	—
15	Åbo	218 260	3 132 799	—	—	23 392	60 163	27 122
16	Eckerö	—	—	—	—	—	—	—
17	Mariehamn	—	—	—	—	391	233	19
18	Degerby	—	—	13	—	9 587	14	2
19	Hangö	174 856	2 062 624	—	—	24 028	17 656	27 845
20	Ekenäs	382	—	—	—	586	3 327	414
21	Helsingfors	587 329	219 833	—	115	36 769	134 669	101 810
22	Borgå	—	—	—	—	3 949	4 659	522
23	Lovisa	2 376	586	—	—	385	1 399	184
24	Kotka	400	6 683	—	—	675	4 656	7 100
25	Fredrikshamn	—	—	—	—	171	181	30
26	Wiborg	2 258	10 178	—	—	17 816	50 764	26 186
27	Tavastehus	13 660	100	—	—	1 856	4 668	616
28	Taamersfors	181 180	257 168	—	—	42 972	45 984	14 107
29	Jyväskylä	—	173	—	—	211	1 797	487
30	Iisalmi	—	—	—	—	13	2 213	105
31	Kuopio	—	984	—	—	4 608	9 490	1 755
32	Joensuu	—	80	—	—	1 507	1 653	475
33	Nyslott	—	—	—	—	314	479	100
34	S:t Michel	—	—	—	—	750	2 800	1 206
35	Sordavala	—	—	—	—	1 443	11 292	2 661
36	Willmanstrand tullexp.	—	150	—	—	47	523	132
37	Terijoki	838	—	—	—	119	3 870	311
38	S:t Petersburg	2 062	576	1 020 059	124 499	3 822	461 477	15 452
Tullbevakningar:								
39	vid saltsjön	91	—	177	—	42	1 832	—
40	” landgränsen	712	26	47	340	133	4 670	157
41	” Ladoga sjö	—	503	—	32	—	11 248	822
42	Summa	1 302 252	6 378 069	1 020 296	124 986	224 891	901 038	243 686

en del viktigare varor fördelad efter tullbehandlingsorten.

merchandises par places de douane pour 1900.

9	10	11	12	13	14	15	16	17	18	19	
<i>Ovåkade ylleknader. Elofjes de laine foulées.</i>	<i>Fruntimmerskappor och kläder. Manteaux pour dames et étalonnés.</i>	<i>Petroleum. Téhvole.</i>	<i>Stearin. Stearine.</i>	<i>Talg. Suif.</i>	<i>Stenkol, koks m. m. Houille.</i>	<i>Tackjern. Fer de fonte.</i>	<i>Sångjern Atrenson fasonjern. Fer en barres.</i>	<i>Jern- och stålplåt. Yole de fer et d'acier.</i>	<i>Gjutgods, klänare och svartsmide. Petites pièces fondues et fers noirs.</i>	<i>Maskiner af jern och stål. Machines de fer et d'acier.</i>	
kg.	kg.	kg.	kg.	kg.	kg.	kg.	kg.	kg.	kg.	Tmf.	
509	286	2 374	—	—	—	—	60 800	1 767	29 547	117 529	1
154	80	—	—	—	48 550	50 000	31 492	1 022	31 797	12 902	2
8 946	2 577	328 550	9 000	7	2 550 458	208 000	197 624	256 166	196 357	183 596	3
81	29	—	—	—	420 000	—	—	—	966	9 575	4
1 450	591	1 620 675	—	—	509 680	152 407	67 541	40 184	19 466	18 076	5
840	145	197 735	—	40 250	—	132 066	82 395	32 084	15 002	141 556	6
86	68	—	—	28 879	—	—	—	—	319	420	7
12 675	3 809	334 383	170 280	364 009	20 090 097	305 036	224 891	300 895	142 429	309 309	8
—	—	—	—	—	—	—	—	—	1 846	63	9
208	305	337 665	—	—	18 189	25 400	14 325	4 970	9 948	5 021	10
8 236	2 776	—	—	—	498 509	368 082	245 890	332 134	119 447	803 445	11
1 169	381	—	4 630	1 602	1 012 568	30 480	23 534	55 724	12 625	6 612	12
917	144	118 837	—	—	—	—	9 648	7 581	5 871	7 642	13
1	3	—	—	—	—	—	—	—	98	—	14
25 470	14 269	1 160 166	52	47 674	16 836 936	1 856 577	1 245 555	1 612 730	360 191	1 015 972	15
—	—	—	—	—	—	—	813	—	349	176	16
301	362	89 910	—	—	12 000	—	1 310	2 454	8 020	10 229	17
—	—	—	—	—	—	—	3 276	9	32	1 305	18
20 325	14 722	—	21 121	20 809	10 812 575	417 035	525 785	502 668	200 033	3 102 064	19
1 168	463	—	—	—	2 967 850	1 480 418	—	—	1 713	40	20
52 955	66 794	8 812 252	62	104 169	108 006 655	2 601 343	3 315 363	3 522 550	1 099 486	3 181 364	21
3 995	825	—	—	—	—	—	29 253	32 340	20 439	15 363	22
502	315	45 056	—	—	—	—	2 661	9 742	4 717	55	23
1 861	2 250	250 601	184	59 165	10 332 795	435 650	345 243	66 172	61 727	114 137	24
391	282	215 066	—	80	—	—	—	—	2 187	5 739	25
17 537	21 873	2 244 074	—	239 903	29 339 866	152 370	652 352	978 072	515 251	551 174	26
1 930	1 247	—	—	—	150	—	29 189	32 286	22 471	29 291	27
21 431	8 719	—	—	1 764	332 883	464 086	1 768 621	562 493	265 437	1 156 637	28
2 010	526	—	—	—	—	100 000	22 567	9 201	13 756	3 516	29
378	698	—	—	—	—	—	—	—	228	—	30
3 227	803	879 463	—	—	—	—	59 425	78 242	38 119	30 615	31
400	409	321 140	—	—	—	—	—	—	2 001	10 005	32
122	57	148 850	—	—	—	—	—	—	243	59	33
1 483	557	249 261	—	—	—	—	50	—	3 338	37 585	34
921	351	—	—	—	—	—	1 000	4 428	18 365	17 850	35
449	381	—	—	—	—	—	—	—	223	—	36
43	3 966	160	—	66	—	—	228	587	8 293	180	37
16 419	34 133	1 721 175	—	20 713	386 190	22 407	2 436	51 630	87 396	5 899	38
—	—	31 778	—	—	2 414	—	—	—	4 512	—	39
170	2 575	204	—	8	12 025	—	11 857	169	4 957	330	40
68	971	3 831	—	—	172 576	—	153	524	12 055	—	41
208 878	189 242	19 113 195	199 329	929 098	204 362 956	8 796 357	8 975 277	8 498 824	3 341 386	10 995 381	42

4 d. Tabell utvisande Finlands *export* år 1900 af en

Tableau d'exportation des principales

I. Trävaror och tjära. —

1	2	3	4	5	6	7	8	9	
	Trävirke af furu eller gran: — Bois de								
	Måster, spinnor, stock och sågtimmer. <i>Mats, tiges et villes.</i>	Sparrar. <i>Poutrelles.</i>	Vannig bjälk. <i>Poutres ordinaires.</i>	Hollnusk bjälk. <i>Poutres hollandaises.</i>	Syllar (sleepers). <i>Traverses.</i>	Grufstobpar (pitprops). <i>Mats.</i>	Pappers- eller släpved. <i>Biches pour pôle de bois.</i>	Ribbor, lakter och lister. <i>Lattes etc.</i>	
	m ³	m ³	m ³	m ³	m ³	m ³	m ³	m ³	
Tullkamrar:									
1	Torneå	89 703	2 454	1 461	—	2 961	—	2 350	
2	Kemi	35 872	47	—	—	—	4 266	8 263	
3	Uleåborg	230	—	—	380	—	55 644	2 489	
4	Brahestad	—	—	—	2 166	—	12 728	56 180	
5	Gamlakarleby	—	548	—	—	—	17 280	66 684	
6	Jakobstad	—	—	—	—	—	132 239	51 940	
7	Nykarleby	—	—	—	—	—	16 776	23 961	
8	Nikolaistad	—	—	—	—	—	19 602	24 076	
9	Kaskö	—	332	—	—	—	16 205	11 088	
10	Kristinestad	—	3 314	—	—	—	25 154	3 339	
11	Björneborg	149	565	—	—	—	11 097	7 666	
12	Raumo	—	28 645	—	—	—	—	6 216	
13	Nystad	—	10 850	—	—	—	751	3 607	
14	Nådendal	—	620	—	—	—	—	33	
15	Åbo	—	4 791	—	—	—	2 013	2 803	
16	Eckerö	2 026	—	—	—	—	—	—	
17	Marichamn	2 651	667	—	—	—	3 333	—	
18	Degerby	—	—	—	—	—	—	294	
19	Hangö	—	—	—	192	—	2 508	5 008	
20	Ekenäs	—	—	—	—	—	17 389	10 631	
21	Helsingfors	—	—	—	—	—	13 128	8 854	
22	Borgå	—	—	—	—	—	10 593	16 934	
23	Lovisa	87	—	—	1 111	—	3 750	5 290	
24	Kotka	—	—	—	1 724	—	17 878	13 491	
25	Fredrikshamn	—	—	—	—	—	50 863	36 294	
26	Wiborg	1 597	13 790	42	282	—	79 601	77 313	
27	Iisalmi	—	—	—	—	—	—	—	
28	Kuopio	—	—	—	—	—	—	—	
29	Joensuu	—	—	—	—	—	—	—	
30	Nyslott	—	—	—	—	—	—	—	
31	S:t Michel	—	—	—	—	—	—	—	
32	Sordavala	—	—	—	—	—	—	—	
Tullbevakningar:									
33	Vid saltsjön	3 605	—	—	—	—	—	—	
34	Vid landgränsen	785	—	—	—	—	—	—	
35	Vid Ladoga sjö	23 043	—	—	—	98 524	705	642	
36	Med järnväg	6 660	29	—	—	3 070	354	—	
37	Summa	166 307	66 552	1 503	5 845	104 555	478 933	482 304	72 704

del viktigare varor fördelad efter tullbehandlingsorten.

marchandises par places de douane l'an 1900.

Bois et goudron.

10	11	12	13	14	15	16	17	18	19	20	21	22	23	24				
pin ou de sapin :				Plank- och brändanlar. <i>Bouls de planches.</i>	Staf alla slag. <i>Bois court de toute espèce.</i>	Brånved alla slag. <i>Bois à brûler de toute espèce.</i>	Björkappar. <i>Rondins de bouleau.</i>	Aspvirke. <i>Tremble.</i>	Vidobark. <i>Écorce d'osier.</i>	Trädrullar. <i>Bobines.</i>	Lärje de bois.	Träull.	Bois pour allumettes.	Trätråd.	Snickeri- och svartvirke- arbeten. <i>Ouvrages de menuiserie et de tonnerie.</i>	Tjörn. <i>Goudron.</i>		
Sågtillverkningar af minst 2 meters längd: <i>Bois sciés de plus de 2 mètres :</i>	sparrar, sågdu- <i>pondrilles sciées.</i>	bränder. <i>planches.</i>	hårtens. <i>planches.</i>														m ³	m ³
17 756	12 900	11 299	—	1 754	2 014	14	—	—	—	—	—	—	—	—	—	1 085	1	
35 256	38 465	40 567	—	11 026	3 578	—	—	—	—	—	—	—	—	—	—	—	2	
36 907	25 541	13 120	—	14 600	—	—	—	—	—	—	—	—	—	—	—	42 656	3	
148	1 610	1 046	—	—	—	—	—	—	—	—	—	—	—	—	—	228	4	
1 114	4 087	8 496	—	—	—	160	—	—	—	—	—	—	—	—	—	12 788	5	
782	5 408	7 533	—	—	496	—	—	—	—	—	—	—	—	—	—	1 010	6	
139	749	1 723	—	—	—	—	—	—	—	—	—	—	—	—	—	—	7	
4 666	31 822	20 604	—	1 527	151	653	—	—	—	—	—	—	—	—	47	16 322	8	
3 380	4 121	1 545	—	—	—	2 876	—	—	—	—	—	—	—	—	—	1 869	9	
7 684	25 325	6 809	—	100	—	420	—	—	—	—	—	—	—	—	—	1 265	10	
4 863	110 960	222 516	—	7 236	32 606	8 354	—	—	—	—	—	—	—	—	—	917	11	
28 160	35 931	21 595	—	58	2 679	1 194	—	—	—	—	—	—	—	—	—	—	12	
4 795	4 749	11 145	—	10	—	368	—	—	—	—	—	—	—	—	—	—	13	
1 313	1 012	877	—	—	—	—	—	—	—	—	—	—	—	—	—	—	14	
50 275	101 886	47 366	485	6 505	—	3 491	—	—	1 170	—	—	—	—	—	26 184	—	15	
—	—	—	—	—	—	7 113	—	—	—	—	—	—	—	—	—	—	16	
2 082	3 778	595	—	382	—	14 465	—	—	—	—	—	—	—	—	7	—	17	
—	1 024	1 239	—	—	—	46 039	—	—	—	—	—	—	—	—	—	—	18	
17 084	19 209	29 381	—	2 977	1 533	10 520	723	3 326	—	1 593 598	13 586	188 219	84 339	—	—	112	19	
145	1 010	777	—	—	—	3 565	—	—	—	—	—	—	—	—	—	6	20	
19 053	58 798	41 184	—	2 594	293	843	7 445	607	—	598 253	5 600	76 100	209 246	—	—	102	21	
23 117	30 284	33 096	—	2 453	1 810	—	—	—	—	—	—	—	—	—	—	—	22	
11 865	37 228	24 231	—	3 838	6 401	4 496	—	384	—	—	—	—	—	—	—	—	23	
25 223	104 377	236 873	—	40 779	27 832	2 350	—	78	19 732	6 725	—	211 780	—	—	—	245	24	
3 180	14 712	38 291	—	6 467	5 651	1 822	—	385	—	—	—	—	—	—	—	—	25	
47 008	93 855	189 589	1 677	9 141	4 516	77 349	5 288	2 368	390 926	521 952	—	—	—	—	38	134	26	
—	—	—	—	—	—	—	—	—	—	—	—	—	—	—	—	—	27	
—	—	—	—	—	—	764	—	—	83 712	—	—	—	—	—	10	—	28	
—	—	—	—	—	—	2 200	—	—	55 768	—	—	—	—	—	—	—	29	
—	—	—	—	—	—	3 360	—	—	—	—	—	—	—	—	—	—	30	
—	—	—	—	—	—	280	—	—	—	—	—	—	—	—	—	—	31	
4 475	5 286	3 677	—	—	—	31 492	—	—	90 000	—	—	—	—	—	—	—	32	
8	—	311	—	—	—	18	115 009	—	—	—	—	—	—	—	—	—	202	33
9	—	2	—	—	—	—	2 268	—	52 335	—	—	—	—	—	—	—	15	34
10 584	3 304	24 417	—	—	—	117 284	—	—	259 000	—	—	—	—	—	—	—	—	35
86	—	1 045	—	16	36	532 081	—	—	—	1 090 196	625 576	—	—	—	—	22 112	4 686	36
361 147	777 937	1 040 949	2 162	111 466	89 664	991 849	13 456	7 148	952 643	3 810 724	644 762	476 099	342 172	—	—	83 689	—	37

4 d. (Forts.) Tabell utvisande Finlands *export* år 1900 af

Tableau des exportations des principales

II. Landtmannaprodukter. —

1	2 3 4			5	6	7	8	9	
	Lefvande djur:								
	Animaux vivants:								
Hornboskap. Bœufs & vaches.	Hästar. Chevaux.	Svin och grisar. Porcs et cochons de lait.	Hudar, råa. Peaux brutes.	Kött och fisk. Viande et poisson.	Smör i driflar. Beurre en „driffels“.	Smör i andra kärl. Beurre en autres vases.	Ost. Fromage.		
st.	st.	st.	kg.	kg.	kg.	kg.	kg.		
Tullkamrar:									
1 Torneå	—	—	—	21 891	39 130	—	—	—	
2 Kemi	—	—	—	—	—	—	—	—	
3 Uleåborg	—	—	—	13 722	28	—	—	—	
4 Brahestad	—	—	—	276	—	—	—	—	
5 Gamlakarleby	99	7	—	—	90 083	39 259	37 394	—	
6 Jakobstad	—	—	—	—	—	—	—	—	
7 Nykarleby	—	—	—	—	—	—	—	—	
8 Nikolaistad	703	124	326	70 618	126 763	—	26 067	—	
9 Kaskö	457	3	—	7 037	155 562	—	2 324	—	
10 Kristinestad	—	—	—	—	6 982	—	12 091	—	
11 Björneborg	—	—	—	14 296	—	—	—	—	
12 Raumo	—	—	—	—	—	—	—	—	
13 Nystad	—	—	—	—	—	—	—	—	
14 Nådendal	—	—	—	—	—	—	—	—	
15 Åbo	—	—	—	91 528	13 623	39 106	1 720	140	
16 Eckerö	—	—	—	—	—	—	—	—	
17 Mariehamn	96	—	—	785	5 075	—	222	—	
18 Degerby	—	—	—	189	21 911	—	1 367	—	
19 Hangö	—	4	—	398 118	153 234	9 109 703	235 119	661	
20 Ekenäs	—	—	—	—	—	—	—	—	
21 Helsingfors	—	1	—	15 067	4 593	—	7 746	8	
22 Borgå	—	—	—	—	—	—	—	—	
23 Lovisa	—	—	—	—	—	—	—	—	
24 Kotka	—	—	—	52 627	—	—	33 550	—	
25 Fredrikshamn	—	—	—	—	—	—	—	—	
26 Wiborg	—	—	—	19 895	—	1 457	58 246	—	
27 Iisalmi	—	—	—	—	—	—	—	—	
28 Kuopio	—	—	—	—	—	—	—	—	
29 Joensuu	—	—	—	—	—	100	—	—	
30 Nyslott	—	—	—	—	—	—	—	—	
31 St Michel	—	—	—	—	—	—	—	—	
32 Sordavala	—	—	—	—	—	—	—	—	
Tullbevakningar:									
33 Vid saltsjön	—	—	—	—	—	—	49	—	
34 Vid landgränsen	9 260	152	9 789	7 336	155 171	4 454	3 927	—	
35 Vid Ladoga sjö	—	—	—	—	—	588	13 265	—	
36 Med järnväg	534	930	—	204 137	41 421	—	196 972	290 905	
37	Summa	11 149	1 221	10 115	917 521	813 576	9 194 667	630 059	291 714

en del viktigare varor fördelad efter tullbehandlingsorten.

merchandises par places de douane l'an 1900.

Produits agricoles.

10	11	12	13	14					17	18	19	20	21
				Skinn. Pelleries.	Skinn. Summ.	Sk. Saverel.	Strömming. Petit hareng de la Baltique.	Sk. Saverel.					
Härf. Avoine.	Härf. Seigle.	Vind. Gravier.	Skinn. Pelleries.	Skinn. Summ.	Sk. Saverel.	Strömming. Petit hareng de la Baltique.	Sk. Saverel.	Sk. Saverel.	Sk. Saverel.	Sk. Saverel.	Sk. Saverel.	Lingon m. fl. bajsorter. Avelles et autres bates.	Kummin. Cummin.
kg.	kg.	kg.	kg.	kg.	kg.	kg.	kg.	kg.	kg.	kg.	kg.	kg.	
—	—	—	—	31 360	—	—	—	—	—	—	—	—	1
—	—	—	—	5 196	—	—	—	—	—	—	—	—	2
—	—	—	40	20 653	—	—	—	—	—	—	—	—	3
—	—	—	—	—	—	—	—	—	—	—	—	1 903	4
44 217	120	90	—	8 325	—	—	—	—	—	1 511	—	—	5
—	—	—	—	—	—	—	—	—	—	—	—	—	6
—	—	—	—	—	—	—	—	—	—	—	—	—	7
3 514 478	733 600	1 068	300	42 596	21	90	4 181	—	526	58 490	1 367	8	
1 341 728	56 400	771	—	—	—	—	9 958	—	2 775	—	—	9	
—	—	—	—	376	—	—	—	—	—	—	—	—	10
—	—	97	—	—	—	80	—	—	—	46 442	—	—	11
—	—	—	—	—	—	—	—	—	—	—	—	160	12
132 345	—	—	—	—	—	—	—	—	—	130 000	—	—	13
—	—	—	—	—	—	—	—	—	—	—	—	—	14
2 479 149	222 835	3 617	107	5 853	—	111 700	380	—	28 458	206 693	72 143	15	
—	—	—	—	—	—	45 932	—	—	—	—	—	—	16
—	—	19	—	—	—	67 424	11 642	8 600	6 575	—	—	—	17
—	—	764	27	—	296	114 205	220 855	165	—	—	—	—	18
100	30 025	116 520	2 734	289	—	180 640	10 094	—	64 019	178 310	863	19	
—	—	—	—	—	—	1 320	—	—	—	—	—	—	20
—	42 064	553	145	—	—	41 846	—	1 472	65 185	228 786	123 521	21	
—	—	—	—	—	—	—	—	—	—	—	9 840	22	
—	—	—	—	—	—	26 746	8 102	—	—	—	3 452	23	
—	—	—	—	—	—	7 616	3 938	—	—	56 116	46 445	24	
—	—	—	—	—	—	2 180	—	—	—	—	—	—	25
—	—	—	—	—	—	1 268	—	—	—	11 733	—	—	26
—	—	—	7	—	—	—	—	—	—	—	960	—	27
—	—	—	—	—	—	—	—	—	—	—	—	—	28
—	—	—	—	—	—	—	—	—	—	—	—	—	29
—	—	—	—	—	—	—	—	—	—	—	—	—	30
—	—	—	—	—	—	—	—	—	—	—	—	—	31
—	—	3 233	—	—	—	—	—	—	—	—	—	—	32
—	—	—	1	—	32	3 155 926	26 696	—	—	—	—	—	33
10 618	—	464	—	231	170	235 878	277 420	14 572	3 566	48 629	—	—	34
—	—	120	—	120	—	—	—	18 030	6 800	659	—	—	35
13 537	21 034	140 694	653	—	—	—	1 633 196	1 037	382 873	355 290	—	—	36
7 536 072	1 106 078	268 010	4 014	114 999	519	3 992 851	2 224 492	32 646	733 930	1 147 597	257 791	37	

Tabell 5. (Forts.) B. Från Ryssland till utrikesorter.

De la Russie en étranger.

Öfver Hangö.			Transport	2 154 511
Fågelkroppar och vildt	kg.	1 209 792	Maskinolja	kg. 2 407
Tungor	"	24 287	Olja, ej specificerad	" 19 743
Kött, ej specificerad	"	2 543	Oleonafta	" 4 646
Smör	"	1) 484 133	Pottaska	" 7 680
Ägg	"	274 039	Tändstickor	" 30
Fisk och fågel	"	23 750	Färger, diverse och ej spec.	" 1 016
Spanmål, omalen:			Öfr. arb. af jern och stål, incl. gjutgods	" 110
linsen	"	1 522	Metallvaror, ej specificerade	" 70
ärter	"	1 385	Räknemaskiner	" 203
Diverse närings- och nyttningsmedel	"	549	Maskiner, maskingods och maskindelar utan närmare specification	" 245
Gurkor	"	263	Instrument, diverse	" 720
Humle	"	712	Böcker	" 128
Kaviar	"	2 696	Flyttgods	" 393
Konserver, diverse och ej specif.	"	28	Öfriga varor	" 5 060
The	"	1 592		
Konfekt	"	313	Summa 1900	2 196 962
Senap	"	755	" 1899	1 451 268
Papyrosser	"	9 755	" 1898	1 534 645
Tobak, ej specificerad	"	29 848	" 1897	1 964 520
Viner, ej specificerade	"	10	" 1896	1 386 585
Borst	"	9 142		
Fjäder	"	325		
Myrågg	"	2 193		
Hudar, råa: kalfskinn	"	1 700		
Läder, diverse	"	201		
Solrosfrö	"	205		
Frö, ej specificerad	"	225		
Hampa	"	2 030		
Blår	"	982		
Dref	"	1 474		
Tågvirke	"	6 057		
Kläder samt diverse manufaktur				
och handtverksalster	"	72		
Voilock	"	4 572		
Gummigalocher	"	43 423		
Gummivaror, ej specificerade	"	2 976		
Lim	"	1 315		
Fisklim	"	1 763		
Djögöt	"	318		
Tjära	"	6 960		
	Transport	2 154 511		
			Öfver Åbo.	
			Fågelkroppar och vildt	kg. 149 570
			Kött, ej spec.	" 825
			Ägg	" 44 692
			Kaviar	" 1 382
			Konserver, diverse och ej spec.	" 73
			Fjäder	" 180
			Bast och bastmattor	" 995
			Voilock	" 980
			Gummigalocher	" 65 320
			Gummivaror, ej specificerade	" 2 360
			Räknemaskiner	" 147
			Summa 1900	266 524
			" 1899	150 744
			" 1898	8 475
			" 1897	135
			" 1896	65

1) Härutöfver har transito öfver Hangö exporterats 433 888 kg. smör, som sjöledes inkommit från Ryssland.

II.

SJÖFART.

NAVIGATION.



Anmärkningar.

Det i tabellerna utsatta tonalet angiver fartygens netto-dräglighet i registerton, hvarvid bråkdelarne utlemnats i likhet med förfarandet vid debitering af fartygens tullmågder. Der drägligheten för fartyg under 19 reg. ton finnes angifven, är densamma beräknad till 8 reg. ton per fartyg.

Uppgifterna öfver Finlands handelsflotta äro hemtade ur Finlands skeppskalender och omfatta endast de fartyg af minst 19 reg. tons dräglighet, hvilka trafikera saltjön och dermed i segelbar förbindelse stående vattendrag.

I tabellerna öfver sjöfartsrörelsen saknas på grund af bristande material uppgifter öfver fraktseglationen utslutande mellan utländska hamnar. Beträffande den inländska sjöfarten (kabotage) hafva af samma skäl inga andra uppgifter kunnat publiceras än öfver i dylik sjöfart verkställda tullklareringar (tab. 11). I samma tabell förstås med ordet »fartyg» fartygsresor. Vid återgifvande af fartygens afgångs- eller destinationsorter resp. land, har den aflägsnaste ort, hvarifrån last medförts eller dit fartyget destinerats, varit bestämmande. Om fartyg på samma utländska resa till eller från Finland klarerat vid flere tullanstalter i landet, har dylik resa ansetts sönderfalla uti direkt utländsk och kombinerad in- och utländsk sjöfart. Dervid förstås med direkt utländsk sjöfart resan till första hamn, hvarest inklarering från utlandet egt rum eller resan från sista utklaringshamn vid fartygets afgång till utlandet, hvilka klareringar sålunda äfven bestämma den direkta sjöfartens fördelning på de olika tullkammardistrikten (tab. 8 d.). Det faktiska antalet af under året till landet ankomna eller från landet afgångna fartyg representeras af klareringarna i direkt sjöfart, hvaremot den kombinerade utvisar de klareringar, som under samma resa verkstälts i öfriga fall, hvarvid en utklarering från ett tullkammardistrikt (utom vid Ladoga sjö) har sin motsvarighet uti en inklarering i ett annat. — I specialtabellen 9 är den direkta utländska sjöfarten sammanslagen med den kombinerade in- och utländska sjöfarten.

Observations.

Le tonnage annoncé dans les tableaux donne le jaugeage net des navires, exprimé en tonneaux de registre et laisse de côté les fractions, ainsi que cela se pratique pour le règlement des droits de douane des navires. Lorsqu'on a indiqué le jaugeage des bateaux, inférieurs à 19 tonnes, ce jaugeage a été calculé à 8 tonneaux de registre par bateau.

Les données sur la marine marchande de la Finlande, sont tirées de «register of finnish vessels» et ne comprennent que les navires jaugeant au moins 19 tonnes de registre, qui font le service des mers et des cours d'eau navigables, en communications avec elles.

Dans les tableaux sur le mouvement de la navigation le manque de matériaux n'a pas permis de donner des renseignements sur les navires marchands qui ont trafiqué exclusivement entre les ports étrangers, et pour la même raison, pour ce qui concerne la navigation intérieure (cabotage) on n'a pu publier d'autres données que celles des déclarations faites dans les bureaux de douane pour cette navigation (tableau 11). Dans les mêmes tableaux le mot «navires» signifie voyages. Dans l'indication des endroits, qui ont été le point de départ ou de destination des navires, c'est le lieu le plus éloigné d'où l'on a apporté le chargement ou celui de destination extrême, qui a été déterminant. Si un navire, dans le même voyage, en partant de la Finlande ou en y arrivant a rempli les formalités de douane auprès de différents bureaux du pays, le voyage a été divisé en navigation extérieure directe, et en navigation intérieure et extérieure combinées. Par la navigation extérieure directe, on comprend le voyage au premier port, où la déclaration de douane, à l'arrivée, a eu lieu ou celui du port, où la dernière déclaration de sortie a été faite, lors du départ du navire pour l'étranger. Ces déclarations déterminent ainsi la répartition de la navigation directe entre les districts de la douane finlandaise (tableau 8 d.). Les déclarations en navigation extérieure directe représentent le nombre exact des navires qui, dans le courant de l'année sont partis du pays ou y sont arrivés. La navigation extérieure combinée montre en revanche, les déclarations restantes qui, pendant le même voyage à l'étranger ont été faites dans les districts respectifs, et un navire indiqué comme «sorti» d'un district de douane (excl. lac de Ladoga) correspond à un navire «entré» dans un autre district. — Dans le tableau spécial 9, la navigation extérieure directs a été réunie à la navigation intérieure et extérieure combinées.

Finlands handelsflotta.

La marine marchande.

6. Handelsflottans bestånd den 31 December 1900.

La marine marchande au 31 Décembre 1900.

a. Fartygens hemort inom de skilda tullkammardistrikten.

Situation, par lieux d'origine, de la marine marchande.

1 Hemort. — <i>Lieux d'origine.</i>	2 3		4 5		6 7	
	Segelfartyg. <i>Navires à voiles.</i>		Ångfartyg. <i>Navires à vapeur.</i>		Summa. <i>Total.</i>	
	Antal. <i>Nombre.</i>	Tontal. <i>Tonnage.</i>	Antal. <i>Nombre.</i>	Tontal. <i>Tonnage.</i>	Antal. <i>Nombre.</i>	Tontal. <i>Tonnage.</i>
Vid saltsjön.						
Uleåborgs län.						
Torneå tullkammardistrikt	3	398	1	47	4	945
Kemi "	6	233	2	41	8	274
Kemi	1	36	2	41	3	77
Simo	5	197	—	—	5	197
Uleåborgs tullkammardistrikt	9	1 424	5	227	14	1 651
Uleåborg	2	1 146	5	227	7	1 373
Kuivaniemi	2	78	—	—	2	78
Ijo	5	200	—	—	5	200
Brahestads tullkammardistrikt	9	530	—	—	9	530
Brahestad	6	309	—	—	6	309
Pyhäjoki	1	76	—	—	1	76
Kalajoki	2	145	—	—	2	145
Wasa län.						
Gamlakarleby tullkammardistrikt	5	210	1	72	6	282
Gamlakarleby	2	86	1	72	3	158
Himanko	3	124	—	—	3	124
Jakobstads tullkammardistrikt	1	55	—	—	1	55
Nykarleby "	4	1 021	—	—	4	1 021
Nykarleby	3	982	—	—	3	982
Maksmo	1	39	—	—	1	39
Nikolaistads tullkammardistrikt	17	6 060	18	5 634	35	11 694
Nikolaistad	15	6 021	18	5 634	33	11 655
Mustasaari	2	39	—	—	2	39
Kaskö tullkammardistrikt	2	50	2	250	4	300
Kaskö	—	—	2	250	2	250
Korsnäs	2	50	—	—	2	50
Kristinestads tullkammardistrikt	8	2 762	1	1 586	9	4 348
Kristinestad	7	2 741	1	1 586	8	4 327
Sideby	1	21	—	—	1	21

1 Hemort. — <i>Lieux d'origine.</i>	2		3		4		5		6		7	
	Segelfartyg. <i>Navires à voiles.</i>		Ångfartyg. <i>Navires à vapeur.</i>		Summa. <i>Total.</i>							
	Antal. <i>Nombre.</i>	Tontal. <i>Tonnage.</i>	Antal. <i>Nombre.</i>	Tontal. <i>Tonnage.</i>	Antal. <i>Nombre.</i>	Tontal. <i>Tonnage.</i>	Antal. <i>Nombre.</i>	Tontal. <i>Tonnage.</i>	Antal. <i>Nombre.</i>	Tontal. <i>Tonnage.</i>	Antal. <i>Nombre.</i>	Tontal. <i>Tonnage.</i>
Åbo och Björneborgs län.												
Björneborgs tullkammardistrikt	58	3 679	12	2 909	70	6 588						
Björneborg	41	2 360	12	2 909	53	5 269						
Björneborgs landsförsamling	6	291	—	—	6	291						
Sastmola	7	558	—	—	7	558						
Hvittisbofjerd	4	470	—	—	4	470						
Raumo tullkammardistrikt	78	31 436	1	73	79	31 509						
Raumo	55	27 628	1	73	56	27 701						
Luvia	15	2 685	—	—	15	2 685						
Enraåminne	3	1 078	—	—	3	1 078						
Raumo landsförsamling	5	145	—	—	5	145						
Nystads tullkammardistrikt	103	24 583	1	30	104	24 613						
Nystad	32	14 630	—	—	32	14 630						
Pyhämaa	27	1 445	—	—	27	1 445						
Nystads landsförsamling	7	2 147	—	—	7	2 147						
Nykyrka, Å	1	269	—	—	1	269						
Lokalabti	5	1 511	—	—	5	1 511						
Töfsala	1	22	1	30	2	52						
Gustafs	23	3 682	—	—	23	3 682						
Velkua	2	429	—	—	2	429						
Iniö	4	113	—	—	4	113						
Wehmo	1	335	—	—	1	335						
Åbo tullkammardistrikt	207	33 506	32	4 022	239	37 528						
Åbo	25	14 764	28	3 880	53	18 644						
Rimito	4	106	—	—	4	106						
Pargas	45	1 559	1	39	46	1 598						
Salo	2	58	1	32	3	90						
Angelniemi	1	24	—	—	1	24						
Kimito	43	6 195	2	71	45	6 266						
Dragsfjerd	1	24	—	—	1	24						
Finby	10	994	—	—	10	994						
Bjernå	4	206	—	—	4	206						
Hiittis	15	1 321	—	—	15	1 321						
Nagu	36	2 896	—	—	36	2 896						
Korpo	16	4 849	—	—	16	4 849						
Houtskär	5	510	—	—	5	510						
Ålands tullkammardistrikt	237	63 157	3	203	240	63 360						
Mariehamn	10	6 280	3	203	13	6 463						
Eckerö	7	1 607	—	—	7	1 607						
Hammarland	12	4 318	—	—	12	4 318						
Geta	12	2 436	—	—	12	2 436						
Finström	10	4 102	—	—	10	4 102						
Saltvik	21	1 190	—	—	21	1 190						
Sund	18	9 651	—	—	18	9 651						
Jömala	15	3 727	—	—	15	3 727						
Lemland	31	12 345	—	—	31	12 345						

1 Hemort. — <i>Lieux d'origine.</i>	2 Segelfartyg. <i>Navires à voiles.</i>		4 Ångfartyg. <i>Navires à vapeur.</i>		6 Summa. <i>Total.</i>	
	Antal. <i>Nombre.</i>	Tontal. <i>Tonnage.</i>	Antal. <i>Nombre.</i>	Tontal. <i>Tonnage.</i>	Antal. <i>Nombre.</i>	Tontal. <i>Tonnage.</i>
Lumparland	14	4 493	—	—	14	4 493
Föglö	13	2 660	—	—	13	2 660
Kökar	1	29	—	—	1	29
Vårdö	44	9 416	—	—	44	9 416
Kumlinge	19	759	—	—	19	759
Sottunga	6	162	—	—	6	162
Brändö	4	102	—	—	4	102
Nylands län.						
Hangö tullkammardistrikt	34	3 370	1	134	35	3 504
Hangö	13	1 486	1	134	14	1 620
Bromarf	15	1 601	—	—	15	1 601
Tenala	6	283	—	—	6	283
Ekenäs tullkammardistrikt	13	517	1	25	14	542
Ekenäs	1	77	—	—	1	77
Ekenäs landsförsamling	1	39	—	—	1	39
Pöjo	—	—	1	25	1	25
Karis	2	41	—	—	2	41
Snappertuna	2	40	—	—	2	40
Ingå	7	320	—	—	7	320
Helsingfors tullkammardistrikt	107	5 891	54	24 700	161	30 591
Helsingfors	47	4 172	54	24 700	101	28 872
Kyrkslätt	10	394	—	—	10	394
Helsinge	3	85	—	—	3	85
Esbo	2	107	—	—	2	107
Sibbo	45	1 133	—	—	45	1 133
Borgå tullkammardistrikt	67	3 120	4	272	71	3 392
Borgå	15	1 237	4	272	19	1 509
Borgå landsförsamling	52	1 883	—	—	52	1 883
Lovisa tullkammardistrikt	25	1 905	2	59	27	1 964
Lovisa	5	1 119	1	31	6	1 150
Pernå	20	786	—	—	20	786
Strömfors	—	—	1	28	1	28
Wiborgs län.						
Kotka tullkammardistrikt	30	1 963	10	282	40	2 245
Kotka	15	775	7	199	22	974
Pyttis	2	48	—	—	2	48
Kymmene	10	1 017	3	83	13	1 100
Aspö	2	104	—	—	2	104
Hogland	1	19	—	—	1	19
Fredrikshamn tullkammardistrikt	32	2 340	3	87	35	2 427
Fredrikshamn	5	254	3	87	8	341
Veckelaks	12	676	—	—	12	676
Vederlaks	15	1 410	—	—	15	1 410

1 Hemort. — <i>Lieux d'origine.</i>	3 Segelfartyg. <i>Navires à voiles.</i>		5 Ångfartyg. <i>Navires à vapeur.</i>		7 Summa. <i>Total.</i>	
	Antal. <i>Nombre.</i>	Total. <i>Tonnage.</i>	Antal. <i>Nombre.</i>	Total. <i>Tonnage.</i>	Antal. <i>Nombre.</i>	Total. <i>Tonnage.</i>
Wiborgs tullkammardistrikt	637	47 973	40	3 498	677	51 471
Wiborg	251	23 193	38	3 349	289	26 542
Säkkjärvi	19	1 155	—	—	19	1 155
Wiborgs landsförsamling	10	687	—	—	10	687
S:t Johannes	12	1 040	—	—	12	1 040
Björkö	183	13 697	2	149	185	13 846
Lavansaari	61	3 913	—	—	61	3 913
Seskar	29	1 478	—	—	29	1 478
Kuolemajärvi	22	1 003	—	—	22	1 003
Nykyrka, W.	50	1 807	—	—	50	1 807
Summa för Saltsjön	1 692	236 683	194	44 151	1 886	280 834
Vid Ladoga sjö.						
Wiborgs län.						
Wiborgs registerområde	6	325	1	30	7	355
Jääkis	—	—	1	30	1	30
S:t Andrea	5	236	—	—	5	236
Mohla	1	89	—	—	1	89
Kexholms registerområde	12	1 394	—	—	12	1 394
Kexholm	1	23	—	—	1	23
Sakkola	1	402	—	—	1	402
Hiitola	4	623	—	—	4	623
Kronoborg	6	346	—	—	6	346
Sordavala tullkammardistrikt	84	14 484	8	649	92	15 133
Sordavala	5	717	4	447	9	1 164
Jaakimvaara	1	31	—	—	1	31
Sordavala landsförsamling	9	1 202	1	117	10	1 319
Impilähti	39	8 587	3	85	42	8 672
Salmis	30	3 947	—	—	30	3 947
Summa för Ladoga sjö	102	16 203	9	679	111	16 882
Vid Saimen och dertill hö- rande vattendrag.						
Kuopio län.						
Iisalmi tullkammardistrikt	4	205	7	318	11	523
Kuopio	41	2 591	26	1 585	67	4 176
Kuopio	29	1 508	13	846	42	2 354
Kuopio landsförsamling	1	57	—	—	1	57
Maaninga	1	52	1	25	2	77
Nilsisä	5	447	1	42	6	489
Karttula	1	224	1	32	2	256
Leppävirta	4	303	9	571	13	874
Warkaus	—	—	1	69	1	69

1 Hemort. — <i>Lieux d'origine.</i>	2 3		4 5		6 7	
	Segelfartyg. <i>Navires à voiles.</i>		Ångfartyg. <i>Navires à vapeur.</i>		Summa. <i>Total.</i>	
	Antal. <i>Nombre.</i>	Tonotal. <i>Tonnage.</i>	Antal. <i>Nombre.</i>	Tonotal. <i>Tonnage.</i>	Antal. <i>Nombre.</i>	Tonotal. <i>Tonnage.</i>
Joensuu tullkammardistrikt	94	8 153	16	824	110	8 977
Joensuu	81	7 407	14	704	95	8 111
Nurmes	12	635	1	84	13	719
Libelits	—	—	1	36	1	36
Kesälaks	1	111	—	—	1	111
S:t Michels län.						
Nyslotts tullkammardistrikt	126	9 705	20	1 230	146	10 935
Nyslott	10	726	9	571	19	1 297
Savonranta	—	—	1	83	1	83
Enonkoski	2	71	—	—	2	71
Heinävesi	3	214	1	24	4	238
Kerimäki	8	976	1	25	9	1 001
Rantasalmi	25	2 273	1	21	26	2 294
Sääminge	29	2 673	2	104	31	2 777
Sulkava	24	1 420	5	402	29	1 822
Jokkas	6	302	—	—	6	302
Puumala	19	1 050	—	—	19	1 050
S:t Michels tullkammardistrikt	27	1 806	8	363	35	2 169
S:t Michel	10	842	7	334	17	1 176
S:t Michels landsförsamling	2	61	—	—	2	61
Anttola	7	536	1	29	8	565
Kristina	8	367	—	—	8	367
Wiborgs län.						
Willmanstrands registerområde	96	8 331	7	222	103	8 553
Willmanstrand	21	2 030	2	73	23	2 103
Taipalsaari	15	915	2	67	17	982
Lappvesi	48	4 547	2	53	50	4 600
Joutseno	6	556	—	—	6	556
Ruokolaks	2	102	1	29	3	131
Savitaipal	2	99	—	—	2	99
Suomenniemi	2	82	—	—	2	82
Summa f. Saimen o. dert. hörande vattendr.	388	30 791	84	4 542	472	35 333
På de skilda länen komma:						
Uleåborgs län	27	3 085	8	315	35	3 400
Deraf i städerna	12	2 389	8	315	20	2 704
i landskommunerna	15	696	—	—	15	696
Wasa län	37	10 158	22	7 542	59	17 700
Deraf i städerna	28	9 885	22	7 542	50	17 427
i landskommunerna	9	273	—	—	9	273
Åbo och Björneborgs län	683	156 361	49	7 237	732	163 598
Deraf: i städerna	163	65 642	44	7 065	207	72 707
i landskommunerna	520	90 719	5	172	525	90 891

1 Hemort. — <i>Lieux d'origine.</i>	2 Segelfartyg. <i>Navires à voiles.</i>		3 Ångfartyg. <i>Navires à vapeur.</i>		4 Summa. <i>Total.</i>	
	5 Antal. <i>Nombre.</i>	6 Tontal. <i>Tonnage.</i>	7 Antal. <i>Nombre.</i>	8 Tontal. <i>Tonnage.</i>	9 Antal. <i>Nombre.</i>	10 Tontal. <i>Tonnage.</i>
Nylands län	246	14 803	62	25 190	308	39 993
Deraf i städerna	76	8 091	60	25 137	136	33 228
i landskommunerna	170	6 712	2	53	172	6 765
Wiborgs län	897	76 810	69	4 768	966	81 578
Deraf i städerna	298	26 992	54	4 155	352	31 147
i landskommunerna	599	49 818	15	613	614	50 431
Kuopio län	139	10 949	49	2 727	188	13 676
Deraf i städerna	114	9 120	34	1 868	148	10 988
i landskommunerna	25	1 829	15	859	40	2 688
S:t Michels län	153	11 511	28	1 593	181	13 104
Deraf i städerna	20	1 568	16	905	36	2 473
i landskommunerna	133	9 943	12	688	145	10 631
Summa för hela landet	2 182	283 677	287	49 372	2 469	333 049
Deraf i städerna	711	123 687	238	46 987	949	170 674
i landskommunerna	1 471	159 990	49	2 385	1 520	162 375
Flottans bestånd vid 1900 års ingång	2 020	271 338	261	47 008	2 281	318 346
Tillökning under året:						
Genom nybyggnad	149	10 982	20	1 027	169	12 009
» inköp från utlandet	25	12 382	4	1 472	29	13 854
» ombyggnad eller ommätning	—	64	1	215	1	279
Summa tillökning	174	23 428	25	2 714	199	26 142
Minskning under året:						
Genom förolyckande	26	5 072	—	—	26	5 072
» stopning eller kondemnering	25	2 560	1	84	26	2 644
» försäljning till utlandet	12	5 763	3	478	15	6 241
» ombyggnad eller ommätning	1	201	—	47	1	248
Summa minskning	64	13 596	4	609	68	14 205
Tillkommer genom komplettering af skeppsregistren	52	2 507	5	259	57	2 766
Flottans bestånd vid 1900 års utgång	2 182	283 677	287	49 372	2 469	333 049

Anm. Då siffrorna visande flottans bestånd äro hemtade ur registermyndigheternas längder, komma de ofvananförda uppgifterna icke i alla delar att öfverensstämma med de faktiska förhållandena för året, enär fartyg icke sällan inregistreras eller ur registren afföras under ett senare år än vederbort.

6. Handelsflottans bestånd den 31 Deberber 1900.

La marine marchande au 31 Décembre 1900.

b. Fartygens ålder inom de olika drägtighetsgrupperna.

Âge des navires dans les divers catégories de tonnage.

Byggnadsår. L'an de construction.	19-49 registraton.	50-99 registraton.	100-199 registraton.	200-299 registraton.	300-399 registraton.	400-499 registraton.	500-599 registraton.	600-699 registraton.	700-799 registraton.	800-899 registraton.	900-999 registraton.	1000 registraton och detdriftfor.	Summa. Totalt.
Segelfartyg. — Navires à voiles.													
Före år 1842	1	—	1	—	—	—	—	—	—	—	—	—	2
År 47-49	—	—	—	1	1	—	—	—	—	—	—	—	2
» 50-52	—	—	—	—	—	—	—	—	—	2	—	—	2
» 53-55	4	1	—	—	2	—	—	—	—	—	—	—	7
» 56-58	5	2	3	3	3	1	1	—	—	—	—	—	18
» 59-61	4	3	1	2	1	2	3	—	—	—	—	—	16
» 62-64	3	7	9	6	1	2	—	2	1	—	1	1	33
» 65-67	6	3	10	4	6	8	2	2	—	—	—	1	42
» 68-70	7	1	2	9	1	6	—	3	3	—	—	3	35
» 71-73	12	4	4	13	9	4	2	1	4	1	2	3	59
» 74-76	26	8	22	20	23	2	3	2	2	2	2	13	125
» 77-79	46	14	6	10	3	2	5	1	2	2	1	4	96
» 80-82	58	28	11	6	3	1	2	—	—	—	3	3	115
» 83-85	57	20	14	6	3	—	—	—	—	1	1	3	105
» 86-88	84	33	10	1	4	—	—	1	—	—	—	1	134
» 89-91	156	86	57	9	7	4	—	—	—	—	—	1	320
» 92-94	95	54	44	7	4	1	1	—	—	—	—	1	207
» 95-97	123	78	66	11	—	—	—	—	—	—	—	1	279
» 98	46	46	35	4	2	—	—	—	—	—	—	—	133
» 99	57	46	45	8	4	—	—	—	—	—	—	—	160
» 1900	61	37	31	3	3	—	—	—	—	—	—	—	135
Obekant	92	27	27	1	2	3	2	1	—	—	1	1	157
Summa	943	498	398	124	82	36	21	13	12	8	11	36	2182
Ångfartyg. — Navires à vapeur.													
År 53-55	—	1	—	1	—	—	—	—	—	—	—	—	2
» 56-58	2	1	1	1	—	—	—	—	—	—	—	—	5
» 59-61	1	—	—	—	—	—	—	—	—	—	—	—	1
» 62-64	—	1	1	—	1	—	—	—	—	—	—	—	3
» 65-67	3	3	2	—	—	3	—	—	—	—	—	—	11
» 68-70	5	2	2	—	—	—	—	—	—	—	—	—	9
» 71-73	6	1	1	1	1	—	—	—	—	—	—	—	10
» 74-76	9	11	6	—	1	—	—	—	—	—	—	—	26
» 77-79	7	3	1	2	—	—	—	—	—	—	—	—	13
» 80-82	5	1	—	—	—	1	1	—	—	—	—	—	8
» 83-85	3	—	2	3	2	—	1	3	—	—	—	—	14
» 86-88	3	3	4	1	—	—	—	1	—	—	—	—	12
» 89-91	15	4	4	1	—	1	—	6	—	—	—	3	34
» 92-94	15	6	2	1	1	1	—	—	—	—	—	1	27
» 95-97	12	9	3	—	—	1	—	—	1	—	—	3	29
» 98	14	2	2	—	1	2	—	2	2	1	1	1	28
» 99	14	6	2	1	1	—	—	—	1	—	—	2	27
» 1900	9	6	2	—	—	1	—	—	—	1	—	—	19
Obekant	6	1	2	—	—	—	—	—	—	—	—	—	9
Summa	129	61	36	12	8	10	2	12	4	2	1	10	287

6. Handelsflottans bestånd

La marine marchande

c. Fartygen grupperade

Situation, par catégories de ton-

1	2	3	4	5	6	7								
							I städerna. — Villes.							
							Fartygens dräglighet. Catégories de tonnage.		Segelfartyg. Navires à voiles.		Ångfartyg. Navires à vapeur.		Summa. Total.	
							Antal. Nombre.	Tontal. Tonnage.	Antal. Nombre.	Tontal. Tonnage.	Antal. Nombre.	Tontal. Tonnage.		
Vid saltsjön.														
1	19—49 reg. ton	202	6 878	63	1 844	265	8 722							
2	50—99 " "	112	8 124	33	2 300	145	10 424							
3	100—199 " "	126	14 931	26	3 401	152	18 332							
4	200—299 " "	28	6 816	11	2 500	39	9 316							
5	300—399 " "	17	6 012	8	2 816	25	8 828							
6	400—499 " "	11	4 980	10	4 372	21	9 352							
7	500—599 " "	6	2 776	2	1 098	7	3 874							
8	600—699 " "	5	3 261	12	7 736	17	10 997							
9	700—799 " "	8	5 959	4	2 992	12	8 951							
10	800—899 " "	5	4 195	2	1 493	7	5 688							
11	900—999 " "	8	7 540	1	927	9	8 467							
12	1 000—1 099 " "	7	7 229	1	1 033	8	8 262							
13	1 100—1 199 " "	1	1 114	4	4 615	5	5 729							
14	1 200—1 299 " "	4	5 068	3	3 644	7	8 712							
15	1 300—1 399 " "	3	4 384	1	1 337	4	5 721							
16	1 400—1 499 " "	5	7 251	—	—	5	7 251							
17	1 500—1 599 " "	2	3 132	1	1 586	3	4 718							
18	1 600—1 699 " "	3	4 937	—	—	3	4 937							
19	1 700—1 799 " "	2	3 488	—	—	2	3 488							
20	2 100—2 199 " "	1	2 154	—	—	1	2 154							
21	Summa	555	110 229	182	43 694	737	153 923							
Vid Ladoga sjö.														
22	19—49 reg. ton	1	23	1	27	2	50							
23	50—99 " "	1	62	1	65	2	127							
24	100—199 " "	3	419	1	147	4	566							
25	200—299 " "	1	236	—	—	1	236							
26	300—399 " "	—	—	—	—	—	—							
27	400—499 " "	—	—	—	—	—	—							
28	Summa	6	740	3	239	9	979							
Vid Saimen och dertill hörande vattendrag.														
29	19—49 reg. ton	46	1 511	32	994	78	2 505							
30	50—99 " "	37	3 155	13	1 009	50	4 164							
31	100—199 " "	72	8 052	7	843	79	8 895							
32	200—299 " "	—	—	—	—	—	—							
33	Summa	155	12 718	52	2 846	207	15 564							
34	Summa sammanlagt	716	123 687	237	46 779	953	170 466							

den 31 December 1900.

au 31 Décembre 1900.

efter deras drägtighet.

nage, de la marine marchande.

I landskommunerna. — Communes rurales.						I hela landet. — Tout le pays.					
Segelfartyg. Navires à voiles.		Ångfartyg. Navires à vapeur.		Summa. Total.		Segelfartyg. Navires à voiles.		Ångfartyg. Navires à vapeur.		Summa. Total.	
Antal. Nombre.	Tontal. Tonnage.	Antal. Nombre.	Tontal. Tonnage.	Antal. Nombre.	Tontal. Tonnage.	Antal. Nombre.	Tontal. Tonnage.	Antal. Nombre.	Tontal. Tonnage.	Antal. Nombre.	Tontal. Tonnage.
612	19 403	10	308	622	19 711	814	26 281	73	2 152	887	28 433
243	16 373	2	149	245	16 522	355	24 497	35	2 449	390	26 946
96	12 344	—	—	96	12 344	222	27 275	26	3 401	248	30 676
66	16 924	—	—	66	16 924	94	23 740	11	2 500	105	26 240
54	18 780	—	—	54	18 780	71	24 792	8	2 816	79	27 608
24	10 665	—	—	24	10 665	35	15 645	10	4 372	45	20 017
16	8 725	—	—	16	8 725	21	11 501	2	1 098	23	12 599
8	5 181	—	—	8	5 181	13	8 442	12	7 736	25	16 178
4	3 001	—	—	4	3 001	12	8 960	4	2 992	16	11 952
3	2 614	—	—	3	2 614	8	6 809	2	1 493	10	8 302
3	2 894	—	—	3	2 894	11	10 434	1	927	12	11 361
2	2 077	—	—	2	2 077	9	9 306	1	1 033	10	10 339
3	3 562	—	—	3	3 562	4	4 676	4	4 615	8	9 291
2	2 473	—	—	2	2 473	6	7 541	3	3 644	9	11 185
—	—	—	—	—	—	3	4 384	1	1 337	4	5 721
1	1 438	—	—	1	1 438	6	8 689	—	—	6	8 689
—	—	—	—	—	—	2	3 132	1	1 586	3	4 718
—	—	—	—	—	—	3	4 937	—	—	3	4 937
—	—	—	—	—	—	2	3 488	—	—	2	3 488
—	—	—	—	—	—	1	2 154	—	—	1	2 154
1 137	126 454	12	457	1 149	126 911	1 692	236 683	194	44 151	1 886	280 834
24	777	4	115	28	892	25	800	5	142	30	942
14	1 021	—	—	14	1 021	15	1 083	1	65	16	1 148
18	2 515	1	117	19	2 632	21	2 934	2	264	23	3 198
28	7 122	1	208	29	7 330	29	7 358	1	208	30	7 566
11	3 626	—	—	11	3 626	11	3 626	—	—	11	3 626
1	402	—	—	1	402	1	402	—	—	1	402
96	15 463	6	440	102	15 903	102	16 203	9	679	111	16 882
58	2 246	19	564	77	2 810	104	3 757	51	1 558	155	5 315
92	6 254	12	988	104	7 242	129	9 409	25	1 997	154	11 406
82	9 349	1	144	83	9 493	154	17 401	8	987	162	18 388
1	224	—	—	1	224	1	224	—	—	1	224
233	18 073	32	1 696	265	19 769	388	30 791	84	4 542	472	35 333
1 466	159 990	50	2 593	1 516	162 583	2 182	283 677	287	49 372	2 469	333 049

Sjöfartsrörelsen.

7. Totalöfversigt af sjöfarten mellan Finland och utlandet år 1900.

1 Afgångs-, resp. destinationshamnar. <i>Ports de provenance et de destination.</i>	2 3 4 5 6 7 8 9 10 11 Ånkommna. — Entrés.											
	Segelfartyg. — <i>Navires à voiles.</i>					Ångfartyg. — <i>Navires à vapeur.</i>					Summa.	
	Med last. <i>Chargés.</i>		I barlast. <i>Sur lest.</i>			Med last. <i>Chargés.</i>		I barlast. <i>Sur lest.</i>			Total.	
	Antal. <i>Nombre.</i>	Tonntal. <i>Tonnage.</i>	Antal. <i>Nombre.</i>	Antal. <i>Nombre.</i>	Tonntal. <i>Tonnage.</i>	Antal. <i>Nombre.</i>	Antal. <i>Nombre.</i>	Tonntal. <i>Tonnage.</i>	Antal. <i>Nombre.</i>	Tonntal. <i>Tonnage.</i>	Antal. <i>Nombre.</i>	Tonntal. <i>Tonnage.</i>
Utrikes hamnar ¹⁾ . <i>Ports étrangères.</i>	A. Sjöfart i handelssyfte.											
	1. Direkt utländsk sjöfart.											
Fartyg af minst 19 registerton .	673	126 533	947	193 034	1 030	509 250	550	350 478	3 200	1 179 295		
» under 19 »	17	—	175	—	6	—	120	—	318	—		
Ryska hamnar vid Finska viken och Östersjön. <i>Ports russes de la Baltique.</i>												
Fartyg af minst 19 registerton .	2 128	107 415	1 070	71 575	684	174 023	406	330 985	4 288	683 998		
» under 19 »	1 383	—	279	—	1	—	23	—	1 686	—		
Ryska hamnar vid Ladoga sjö ²⁾ . <i>Ports russes du lac de Ladoga.</i>												
Fartyg af minst 19 registerton	202	22 745	404	103 555	133	17 739	211	10 627	950	154 664		
» under 19 »	15	—	7	—	1	—	18	—	41	—		
Summa { Fartyg af minst 19 r:ton	3 003	256 691	2 421	368 164	1 847	701 012	1 167	692 090	8 438	2 017 957		
» under 19 »	1 415	—	461	—	8	—	161	—	2 045	—		
Fartyg af minst 19 registerton	81	14 963	180	51 881	2 216	973 046	264	125 023	2 741	1 164 913		
» under 19 »	7	—	—	—	—	—	—	—	7	—		
	B. Anlöpfung för ordres eller trängande orsak.											
Fartyg af minst 19 registerton	47	9 992	12	4 248	16	9 203	11	5 022	86	28 465		
» under 19 »	1	—	—	—	—	—	6	—	7	—		
	C. Klarering i utländsk sjöfart af annan orsak.											
Fartyg af minst 19 registerton	—	—	—	—	—	—	34	3 554	34	3 554		
» under 19 »	—	—	—	—	—	—	3	—	3	—		
	Totalsammandrag.											
Samtliga fartyg. { År 1900	4 554	293 030	3 074	427 981	4 087	1 683 325	1 646	827 049	13 361	3 231 385		
» 1899	4 821	303 457	2 929	411 336	4 569	1 898 596	1 461	800 044	13 780	3 413 433		
» 1898	4 831	296 234	3 522	464 853	4 601	1 735 928	1 488	720 362	14 442	3 217 377		

¹⁾ Härunder ingå äfven ryska hamnar vid Svarta hafvet.

²⁾ Härunder ingår hela Ladogatrafikken, äfven den som öfver Ladoga sjö försiggått på S:t Petersburg.

Mouvement de la navigation.

Résumé général de la navigation extérieure en 1900.

12 13 14 15 16 17 18 19 20 21										22		
Åfgångna. — <i>Sortis.</i>												
Segelfartyg. — <i>Navires à voiles.</i>					Ångfartyg. — <i>Navires à vapeur.</i>					Summa.		Åfgångs-, resp. destinationshamnar.
Med last. <i>Chargés.</i>		I ballast. <i>Sur lest.</i>			Med last. <i>Chargés.</i>		I ballast. <i>Sur lest.</i>			Total.		<i>Ports de provenance et de destination.</i>
Antal. <i>Nombre.</i>	Total. <i>Tonnage.</i>	Antal. <i>Nombre.</i>	Total. <i>Tonnage.</i>	Antal. <i>Nombre.</i>	Total. <i>Tonnage.</i>	Antal. <i>Nombre.</i>	Total. <i>Tonnage.</i>	Antal. <i>Nombre.</i>	Total. <i>Tonnage.</i>	Antal. <i>Nombre.</i>	Total. <i>Tonnage.</i>	
Navigation commerciale.												Utrikes hamnar ¹⁾ .
<i>Navigation extérieure directe.</i>												<i>Ports étrangers.</i>
1 618	340 058	70	14 603	1 797	1 148 961	104	37 852	3 589	1 541 474	Fartyg af minst 19 registerton .		
197	—	6	—	94	—	30	—	327	—	» under 19 »		
												Ryska hamnar vid Finska viken och Östersjön.
												<i>Ports russes de la Baltique.</i>
2 989	145 392	223	16 116	325	88 179	436	82 900	3 973	332 587	Fartyg af minst 19 registerton .		
1 076	—	490	—	1	—	27	—	1 594	—	» under 19 »		
												Ryska hamnar vid Ladoga sjö ²⁾ .
												<i>Ports russes du lac de Ladoga.</i>
522	125 860	103	6 236	142	18 594	233	15 337	1 000	166 027	Fartyg af minst 19 registerton .		
7	—	3	—	8	—	13	—	31	—	» under 19 »		
5 129	611 310	396	36 955	2 264	1 255 734	773	136 089	8 562	2 040 088	} Summa { Fartyg af minst 19 r:ton » under 19 »		
1 280	—	499	—	103	—	70	—	1 952	—			
<i>Cabotage mixte.</i>												
66	16 160	190	52 861	2 166	968 457	273	128 544	2 695	1 166 022	Fartyg af minst 19 registerton .		
10	—	—	—	—	—	—	—	10	—	» under 19 »		
<i>Escale par ordre ou par force majeure.</i>												
47	9 992	12	4 248	16	9 203	11	5 022	86	28 465	Fartyg af minst 19 registerton		
1	—	—	—	—	—	6	—	7	—	» under 19 »		
<i>Navires d'ailleurs déclarés en douane.</i>												
—	—	—	—	—	—	34	3 554	34	3 554	Fartyg af minst 19 registerton		
—	—	—	—	—	—	3	—	3	—	» under 19 »		
Résumé total.												
6 533	647 790	1 097	98 056	4 549	2 234 218	1 170	273 841	13 349	3 253 905	År 1900		
6 466	615 909	1 223	110 736	4 973	2 392 751	1 039	307 971	13 701	3 427 367	» 1899 } Samtliga fartyg.		
6 839	652 051	1 440	130 545	5 087	2 211 378	963	241 900	14 329	3 235 874	» 1898 }		

8. Öfversigt af i handelssyfte till Finland ankomna och från Finland

Mouvement de la navigation commerciale en Finlande pendant

a. Fartygens nationalitet. —

1 Nationalitet eller flagg. Pavillons.	2-11 Ankomna. — Entrés.											
	Segelfartyg. — Navires à voiles.						Ångfartyg. — Navires à vapeur.				Summa.	
	Med last. Chargés.			I ballast. Sur lest.			Med last. Chargés.		I ballast. Sur lest.		Total.	
	Antal. Nombre.	Tonnage. Tonnal.	Tonnage. Tonnal.	Antal. Nombre.	Tonnage. Tonnal.	Tonnage. Tonnal.	Antal. Nombre.	Tonnage. Tonnal.	Antal. Nombre.	Tonnage. Tonnal.	Antal. Nombre.	Tonnage. Tonnal.
Finsk ¹⁾	2 509	182 826	1 873	223 269	1 263	453 286	150	32 624	5 795	892 007		
Rysk ¹⁾	175	15 291	221	58 050	147	35 957	163	8 230	706	117 534		
Svensk	155	22 921	136	27 642	106	37 416	175	83 986	572	171 965		
Norsk	53	12 445	74	31 674	51	25 052	156	110 440	334	179 611		
Dansk	79	14 745	93	15 854	65	37 802	107	92 022	344	160 423		
Tysk	13	2 239	8	1 814	155	58 132	143	102 553	319	164 738		
Nederländsk	9	1 737	11	7 418	1	537	27	24 508	48	34 200		
Belgisk	—	—	—	—	6	5 086	6	4 775	12	9 861		
Brittisk	—	—	2	800	43	36 384	200	180 342	245	217 526		
Fransk	—	—	1	152	2	2 244	9	12 652	12	15 048		
Spansk	—	—	—	—	8	9 116	31	39 952	39	49 068		
Italiensk	1	310	1	1 110	—	—	—	—	2	1 420		
Österrikisk-Ungersk	9	4 175	1	381	—	—	—	—	10	4 556		
Summa	3 003	256 691	2 421	368 164	1 847	701 012	1 167	692 090	8 438	2 017 957		
¹⁾ Deraf i trafiken öfver Ladoga sjö.												
Finsk	188	19 902	226	51 418	70	10 269	73	3 782	557	85 371		
Rysk	14	2 841	178	52 137	63	7 470	138	6 845	393	69 293		

afgængna fartyg af minst 19 registertons drægtighet år 1900.

l'année 1900. (Navires de 19 tonneaux et au-dessus).

Navigation par pavillons.

12	13	14	15	16	17	18	19	20	21	22
Afgængna. — Sortis.										Nationalitet eller flagg. Pavillons.
Segelfartyg. — Navires à voiles.				Ångfartyg. — Navires à vapeur.				Summa.		
Med last. Chargés.		I ballast. Sur lest.		Med last. Chargés.		I ballast. Sur lest.		Total.		
Antal. Nombre.	Tonnal. Tonnage.	Antal. Nombre.	Tonnal. Tonnage.	Antal. Nombre.	Tonnal. Tonnage.	Antal. Nombre.	Tonnal. Tonnage.	Antal. Nombre.	Tonnal. Tonnage.	
4 224	398 807	262	24 581	1 015	419 991	400	63 957	5 901	907 336	Finsk ¹⁾
298	71 654	86	5 701	64	9 249	269	38 167	717	124 771	Rysk ²⁾
267	49 920	31	2 081	234	113 561	43	7 740	580	173 302	Svensk
126	44 088	2	159	193	128 054	13	6 340	334	179 241	Norsk
166	29 812	6	810	165	128 074	7	1 748	344	160 444	Dansk
20	4 015	2	554	268	148 860	31	12 849	321	166 278	Tysk
20	9 155	—	—	28	25 045	—	—	48	34 200	Nederländsk
—	—	—	—	12	9 861	—	—	12	9 861	Belgisk
2	800	—	—	238	211 729	3	2 546	243	215 075	Brittisk
1	152	—	—	11	14 896	—	—	12	15 048	Fransk
—	—	—	—	36	45 814	2	2 742	38	48 556	Spansk
2	1 420	—	—	—	—	—	—	2	1 420	Italiensk
3	1 487	7	3 069	—	—	—	—	10	4 556	Österrikisk-Ungersk
5 129	611 310	396	36 955	2 264	1 255 734	773	136 089	8 562	2 040 088	Summa
322	67 018	95	4 619	83	10 801	73	5 780	573	88 218	Finsk
200	58 842	8	1 617	59	7 793	160	9 557	427	77 809	Rysk

¹⁾ Deraf i trafikken öfver
Ladoga sjö.

8. Öfversigt af i handelssyfte till Finland ankomna och från Finland
Mouvement de la navigation commerciale en Finland pendant
b. Fartygens afgångs- och destinationsländer.

1	2 3 4 5 6 7 8 9 10 11												
	Ankomna. — Entrés.												
	Segelfartyg. Navires à voiles.						Ångfartyg. Navires à vapeur.						Summa.
	Med last. Chargés.			I ballast. Sur lest.			Med last. Chargés.			I ballast. Sur lest.			Total.
	Antal. Nombre.	Tonntal. Tonnage.	Tonntal. Tonnage.	Antal. Nombre.	Tonntal. Tonnage.	Tonntal. Tonnage.	Antal. Nombre.	Tonntal. Tonnage.	Tonntal. Tonnage.	Antal. Nombre.	Tonntal. Tonnage.	Tonntal. Tonnage.	
1	Ryssland: ¹⁾ S:t Petersburg	1 857	104 878	1 184	111 859	598	132 989	383	278 696	4 022	628 322		
2	" öfriga hamnar	473	25 280	290	63 271	210	58 773	234	63 016	1 216	210 340		
3	Sverige: Stockholm	93	5 159	296	15 678	235	101 689	51	32 601	675	155 127		
4	" vid Bottniska viken	15	1 211	55	9 543	78	16 329	101	12 081	249	39 164		
5	" " Östersjön	138	13 303	26	5 113	9	3 296	37	21 007	210	42 719		
6	" " Vestkusten	67	9 794	10	2 833	6	1 346	12	8 874	95	22 847		
7	Norge	18	1 272	4	2 122	8	1 233	3	2 061	33	6 638		
8	Danmark: Köpenhamn	11	2 966	64	18 130	39	20 115	39	29 145	153	70 406		
9	" öfriga hamnar	35	5 973	125	23 854	5	1 145	57	36 642	222	67 614		
10	Tyskland: Lübeck	24	6 741	69	17 952	170	61 474	7	4 113	270	90 280		
11	" öfriga hamnar vid Östersjön	21	2 960	161	39 624	108	43 410	178	142 901	468	228 835		
12	" Hamburg	6	1 348	3	1 055	85	42 054	4	2 627	98	47 084		
13	" öfriga hamnar vid Nordsjön	20	4 233	12	4 028	10	4 858	6	3 708	48	16 827		
14	Nederländerna	10	2 006	4	1 475	—	—	19	19 364	33	22 845		
15	Belgien	3	978	3	1 055	19	12 185	3	3 274	28	17 492		
16	England: London	9	4 071	53	27 236	3	2 129	3	2 752	68	36 188		
17	" Hull	11	4 403	3	1 038	93	82 493	5	4 447	112	92 381		
18	" öfriga hamnar	113	30 147	33	12 452	101	67 747	22	21 335	269	131 681		
19	Skottland	36	10 181	2	1 091	30	22 862	2	2 101	70	36 235		
20	Irländ	—	—	1	411	—	—	—	—	1	411		
21	Frankrike: hamnar vid Atlanten	—	—	22	7 991	6	3 797	1	1 445	29	13 233		
22	" " Medelhafvet	—	—	—	—	7	5 000	—	—	7	5 000		
23	Portugal	5	1 776	—	—	3	2 021	—	—	8	3 797		
24	Spanien	33	15 769	1	303	10	8 707	—	—	44	24 779		
25	Italien	3	1 600	—	—	2	2 573	—	—	5	4 173		
26	Algier	—	—	—	—	1	691	—	—	1	691		
27	Madeira	—	—	—	—	1	691	—	—	1	691		
28	Förenta Staterna	—	—	—	—	1	1 405	—	—	1	1 405		
29	Brasilien	2	642	—	—	—	—	—	—	2	642		
30	Summa	3 003	256 691	2 421	368 164	1 847	701 012	1 167	692 090	8 438	2 017 957		
31	¹⁾ Deraf i trafiken öfver Ladoga sjö: S:t Petersburg	115	17 082	174	47 020	117	17 083	50	4 328	456	85 513		
32	Öfriga ryska hamnar	87	5 661	230	56 535	16	656	161	6 299	494	69 151		

²⁾ Deraf 1 fartyg om 58 ton till hamn vid Svarta hafvet.

³⁾ " 1 " " 46 " " " " " " "

land afgångna fartyg af minst 19 reg. tons drägtighet år 1900.

l'année 1900. (Navires de 19 tonneaux et au-dessus).

— Navigation par puissances.

A f g å n g n a . — S o r t i s .										
Segelfartyg. — Navires à voiles.				Ångfartyg. — Navires à vapeur.				Summa.		
Med last. Chargés.		I ballast. Sur lest.		Med last. Chargés.		I ballast. Sur lest.		Total.		
Antal. Nombre.	Tonntal. Tonnage.	Antal. Nombre.	Tonntal. Tonnage.	Antal. Nombre.	Tonntal. Tonnage.	Antal. Nombre.	Tonntal. Tonnage.	Antal. Nombre.	Tonntal. Tonnage.	
3 023	208 192	56	6 145	375	87 434	371	50 075	3 825	351 846	1
488	63 060	270	16 207	2) 93	19 397	2) 299	48 208	1 150	146 872	2
492	38 757	4	571	211	92 514	26	10 756	733	142 598	3
67	9 430	42	12 448	158	19 800	47	15 285	314	56 963	4
11	1 083	22	1 480	7	1 763	2	2 173	42	6 499	5
6	742	—	—	—	—	—	—	6	742	6
2	598	—	—	4	574	—	—	6	1 172	7
70	16 321	1	55	72	34 864	3	802	146	52 042	8
141	23 122	—	—	15	4 577	4	942	160	28 641	9
70	17 196	—	—	165	59 270	3	818	238	77 284	10
160	37 395	1	49	46	21 933	12	3 890	219	63 267	11
2	426	—	—	10	3 520	4	2 356	16	6 302	12
50	10 878	—	—	53	29 876	—	—	103	40 754	13
21	5 132	—	—	94	82 199	—	—	115	87 331	14
16	5 028	—	—	99	66 391	—	—	115	71 419	15
118	48 639	—	—	62	54 997	—	—	180	103 636	16
31	11 663	—	—	195	170 333	—	—	226	181 996	17
175	54 022	—	—	260	211 073	1	664	442	265 759	18
78	21 045	—	—	68	41 768	—	—	146	62 813	19
—	—	—	—	2	1 054	—	—	2	1 054	20
51	12 690	—	—	178	168 182	1	120	230	180 992	21
2	1 162	—	—	14	11 694	—	—	16	12 856	22
3	391	—	—	—	—	—	—	3	391	23
46	20 871	—	—	73	69 553	—	—	119	90 424	24
3	1 947	—	—	—	—	—	—	3	1 947	25
3	1 520	—	—	4	2 968	—	—	7	4 488	26
—	—	—	—	—	—	—	—	—	—	27
—	—	—	—	—	—	—	—	—	—	28
—	—	—	—	—	—	—	—	—	—	29
5 129	611 310	396	36 955	2 264	1 255 734	773	136 089	8 562	2 040 088	30
326	80 332	27	2 522	122	17 599	79	9 054	554	109 507	31
195	45 445	76	3 714	20	995	154	6 283	445	56 440	32

8. Öfersigt af i handelssyfte till Finland ankomna och från Finland
 Mouvement de la navigation commerciale en Finlande pendant
 c. Fartygens nationalitet fördelad efter
 Pavillon des navires par pays

1 Afgångs-, resp. destinationsland. Pays de provenance et de destination.	2		3		4		5		6		7		8		9		10		11		12		13		14		15		16		17		18		19	
	Finska. — Finlandais.																		Ryska. — Russes.				Svenska. — Suédois.				Norska. — Norvégiens.				Danska. —					
	Ankomna. Entrés.				Afgångna. Sortis.				Ankomna. Entrés.				Afgångna. Sortis.				Ankomna. Entrés.				Afgångna. Sortis.				Ankomna. Entrés.											
	Antal. Nombrr.		Tonnage.		Antal. Nombrr.		Tonnage.		Antal. Nombrr.		Tonnage.		Antal. Nombrr.		Tonnage.		Antal. Nombrr.		Tonnage.		Antal. Nombrr.		Tonnage.		Antal. Nombrr.		Tonnage.		Antal. Nombrr.		Tonnage.		Antal. Nombrr.		Tonnage.	
1	Ryssland: ¹⁾ St Petersburg	3 445	278 471	3 489	272 309	266	56 650	311	71 595	33	30 574	15	3 387	52	39 175	1	194	66	65 341																	
2	» öfriga hamnar.	718	94 200	1 755	93 730	413	53 956	377	44 744	11	6 367	5	785	19	9 235	—	—	13	8 290																	
3	Sverige: Stockholm	617	123 089	712	139 516	—	—	2	255	37	16 073	17	1 598	7	4 318	1	585	—	—																	
4	» vid Bottniska viken	73	10 030	102	21 096	—	—	1	227	158	18 704	174	19 561	4	2 206	13	6 220	4	1 778																	
5	» » Östersjön	110	12 062	9	1 306	—	—	—	—	68	11 745	32	3 150	17	9 942	—	—	7	1 393																	
6	» » Vestkusten	7	1 361	—	—	2	255	—	—	67	14 311	6	742	8	3 001	—	—	7	861																	
7	Norge	—	—	—	—	—	—	—	—	1	55	—	—	30	5 887	6	1 172	1	225																	
8	Danmark: Köpenhamn	45	14 280	53	19 048	1	39	—	—	14	3 167	24	4 177	12	6 100	7	1 002	70	39 364																	
9	» öfriga hamnar	32	8 415	26	8 159	1	363	2	285	48	9 256	87	12 313	25	9 623	26	4 552	70	16 230																	
10	Tyskland: Lübeck	212	73 240	184	63 046	—	—	1	127	9	3 097	4	566	—	—	—	—	—	—																	
11	» öfr. hamn. vid Östersj.	175	55 566	174	53 146	1	130	—	—	47	16 448	23	4 471	41	27 870	1	447	32	11 479																	
12	» Hamburg	45	28 881	6	3 514	—	—	—	—	9	2 179	2	426	1	430	1	292	2	633																	
13	» öfr. hamn. vid Nordsj.	17	5 680	18	5 615	—	—	—	—	4	691	14	2 134	—	—	2	726	2	400																	
14	Nederländerna	1	239	3	1 028	—	—	—	—	6	6 005	14	14 243	9	6 650	13	11 031	1	192																	
15	Belgien	15	8 966	14	7 384	—	—	1	305	2	1 000	6	3 432	2	1 236	26	14 136	1	160																	
16	England: London	40	19 591	55	25 546	3	1 100	3	995	1	421	12	9 731	19	12 216	39	26 588	1	208																	
17	» Hull	99	83 916	126	106 229	1	278	1	363	3	2 252	32	24 261	7	4 632	37	25 331	—	—																	
18	» öfriga hamnar	55	28 809	67	37 637	16	4 187	12	4 353	38	21 178	69	38 791	69	32 065	86	45 945	44	9 900																	
19	Skottland	22	9 575	32	10 658	2	576	5	1 244	7	3 989	8	2 712	7	2 545	31	11 442	11	3 132																	
20	Irland	—	—	—	—	—	—	—	—	—	—	—	—	1	411	1	487	—	—																	
21	Frankrike: hamn. v. Atlanten	22	9 851	24	9 250	—	—	—	—	2	641	12	10 468	3	1 045	35	24 269	1	251																	
22	» » » Medelh.	7	5 000	9	6 428	—	—	—	—	—	—	1	628	—	—	—	—	—	—																	
23	Portugal	5	2 210	—	—	—	—	—	—	2	1 357	—	—	—	—	1	139	1	230																	
24	Spanien	20	15 930	42	21 820	—	—	1	278	4	2 159	20	13 995	—	—	6	4 113	—	—																	
25	Italien	2	1 063	1	362	—	—	—	—	—	—	1	475	1	1 024	—	—	—	—																	
26	Algier	1	691	—	—	—	—	—	—	—	—	2	1 256	—	—	1	570	—	—																	
27	Madeira	1	691	—	—	—	—	—	—	—	—	—	—	—	—	—	—	—	—																	
28	Förenta Staterna	—	—	—	—	—	—	—	—	—	—	—	—	—	—	—	—	—	—																	
29	Brasilien	—	—	—	—	—	—	—	—	1	296	—	—	—	—	—	—	—	—																	
30	Summa	5 795	892 007	5 901	907 336	706	117 534	717	124 771	572	171 965	580	173 302	334	179 611	334	179 241	344	160 423																	
	¹⁾ Deraf i trafiken öfver Ladoga sjö:																																			
31	St Petersburg	259	42 504	298	49 839	197	43 009	256	59 668	—	—	—	—	—	—	—	—	—	—																	
32	Öfriga ryska hamnar	298	42 867	274	38 299	196	26 284	171	18 141	—	—	—	—	—	—	—	—	—	—																	

²⁾ Deraf 2 fartyg om 104 ton till hamnar vid Svarta hafvet.

afgångna fartyg af minst 19 reg. tons dräktighet år 1900.

l'année 1900. (Navires de 19 tonneaux et au-dessus).

afgångs- och destinationsländerna.

de provenance et de destination.

20	21	22	23	24	25	26	27	28	29	30	31	32	33	34	35	36	37	38	39	40	41
Danois.		Tyska. — Allemands.				Nederländska. Néerlandais.				Brittiska. — Anglais.				Öfriga länders. Autres pavillons.				Summa. — Total.			
Afgångna. Sortis.		Ankomna. Entrés.		Afgångna. Sortis.		Ankomna. Entrés.		Afgångna. Sortis.		Ankomna. Entrés.		Afgångna. Sortis.		Ankomna. Entrés.		Afgångna. Sortis.		Ankomna. Entrés.		Afgångna. Sortis.	
Antal. Nombre.	Tonnl. Tonnage.	Antal. Nombre.	Tonnl. Tonnage.	Antal. Nombre.	Tonnl. Tonnage.	Antal. Nombre.	Tonnl. Tonnage.	Antal. Nombre.	Tonnl. Tonnage.	Antal. Nombre.	Tonnl. Tonnage.	Antal. Nombre.	Tonnl. Tonnage.	Antal. Nombre.	Tonnl. Tonnage.	Antal. Nombre.	Tonnl. Tonnage.	Antal. Nombre.	Tonnl. Tonnage.	Antal. Nombre.	Tonnl. Tonnage.
1	148	35	28 726	7	3 110	23	20 036	—	—	76	75 918	1	1 103	26	33 431	—	—	4 022	628 322	3 825	351 846
4	2 483	6	3 683	7	2 990	5	4 235	—	—	25	23 796	2	2 131	6	6 578	—	—	1 216	210 340	1 150	146 872
—	—	5	2 704	1	644	—	—	—	—	5	4 656	—	—	4	4 287	—	—	675	155 127	733	142 598
4	668	4	1 419	11	5 008	—	—	—	—	6	5 027	1	415	—	—	8	3 768	249	39 164	314	56 963
—	—	2	1 166	—	—	—	—	—	—	4	2 559	—	—	2	3 852	1	2 043	210	42 719	42	6 499
—	—	—	—	—	—	—	—	—	—	4	3 068	—	—	—	—	—	—	95	22 847	6	742
—	—	1	521	—	—	—	—	—	—	—	—	—	—	—	—	—	—	33	6 688	6	1 172
51	25 256	7	4 274	11	2 559	—	—	—	—	4	3 182	—	—	—	—	—	—	153	70 406	146	52 042
16	2 419	12	5 508	3	913	—	—	—	—	25	18 219	—	—	—	—	—	—	222	67 614	160	28 641
4	913	49	13 943	45	12 032	—	—	—	—	—	—	—	—	—	—	—	—	270	90 280	238	77 284
4	372	102	56 282	17	4 831	5	3 162	—	—	60	52 867	—	—	5	5 091	—	—	468	228 895	219	63 267
—	—	39	13 474	7	2 070	1	474	—	—	—	—	—	—	1	993	—	—	98	47 084	16	6 302
2	410	24	9 731	63	29 069	1	125	3	1 421	—	—	1	779	—	—	—	—	48	16 827	103	40 754
13	6 762	1	973	25	19 007	12	5 883	36	24 772	—	—	7	7 530	3	2 903	4	2 958	33	22 845	115	87 331
13	9 222	4	2 354	41	26 006	—	—	—	—	—	—	10	8 037	4	3 776	4	2 897	28	17 492	115	71 419
36	8 614	3	2 237	14	11 365	—	—	—	—	1	415	20	20 019	—	—	1	778	68	36 188	180	103 636
2	179	—	—	1	960	—	—	—	—	1	1 103	26	23 809	1	200	1	864	112	92 381	226	181 996
61	16 290	22	15 248	42	27 657	1	285	9	8 007	21	16 391	92	82 644	3	3 613	4	4 535	269	131 681	442	265 759
23	6 013	3	2 495	7	5 219	—	—	—	—	12	8 920	40	25 525	6	5 003	—	—	70	36 235	146	62 313
—	—	—	—	—	—	—	—	—	—	—	—	1	567	—	—	—	—	1	411	2	1 054
90	66 263	—	—	15	9 342	—	—	—	—	—	—	37	38 414	1	1 445	17	22 986	29	13 233	230	180 992
1	1 572	—	—	—	—	—	—	—	—	—	—	3	2 486	—	—	2	1 742	7	5 000	16	12 856
2	252	—	—	—	—	—	—	—	—	—	—	—	—	—	—	—	—	8	3 797	3	391
16	11 616	—	—	4	2 896	—	—	—	—	—	—	1	896	11	6 690	29	34 810	44	24 779	119	90 424
—	—	—	—	—	—	—	—	—	—	—	—	—	—	2	2 086	1	1 110	5	4 173	3	1 947
1	992	—	—	—	—	—	—	—	—	—	—	1	720	—	—	2	950	1	691	7	4 488
—	—	—	—	—	—	—	—	—	—	—	—	—	—	—	—	—	—	1	691	—	—
—	—	—	—	—	—	—	—	—	—	1	1 405	—	—	—	—	—	—	1	1 405	—	—
—	—	—	—	—	—	—	—	—	—	—	—	—	—	—	—	—	—	2	642	—	—
344	160 444	319	164 738	321	166 278	48	34 200	48	34 200	245	217 526	243	215 075	75	79 953	74	79 441	8 438	2 017 957	8 562	2 040 088
—	—	—	—	—	—	—	—	—	—	—	—	—	—	—	—	—	—	456	85 513	554	109 507
—	—	—	—	—	—	—	—	—	—	—	—	—	—	—	—	—	—	494	69 151	445	56 440

Finland afgangna fartyg af minst 19 reg. tons drægtighet år 1900.

l'année 1900 (Navires de 19 tonneaux et au-dessus).

fördelade på de olika tullkammardistrikten.

par les différents districts de douane.

Navires entrés.

18 19		20 21		22 23		24 25		26 27		28 29		30 31		32 33	
Frankrike. France.		Portugal. Portugal.		Spanien. Espagne.		Italien. Italie.		Nord Afrika. L'Afrique du Nord.		Förenta Sta- terna N.-Amerika États-Units de l'Am. du Nord.		Brasilien. Brésil.		Summa. Total.	
Antal. Nombra.	Tontal. Tonnage.	Antal. Nombra.	Tontal. Tonnage.	Antal. Nombra.	Tontal. Tonnage.	Antal. Nombra.	Tontal. Tonnage.	Antal. Nombra.	Tontal. Tonnage.	Antal. Nombra.	Tontal. Tonnage.	Antal. Nombra.	Tontal. Tonnage.	Antal. Nombra.	Tontal. Tonnage.
—	—	—	—	1	310	—	—	—	—	—	—	—	—	112	19 450
2	540	—	—	1	2 043	—	—	—	—	—	—	—	—	112	53 463
1	430	—	—	—	—	1	1 549	—	—	—	—	2	642	93	50 044
—	—	—	—	1	320	—	—	—	—	—	—	—	—	36	22 461
—	—	—	—	4	1 958	—	—	—	—	—	—	—	—	68	30 547
1	1 445	—	—	1	452	—	—	—	—	—	—	—	—	80	59 059
—	—	—	—	—	—	—	—	—	—	—	—	—	—	10	9 625
—	—	—	—	4	2 406	1	750	—	—	—	—	—	—	169	64 769
—	—	—	—	—	—	—	—	—	—	—	—	—	—	62	17 556
—	—	—	—	1	968	—	—	—	—	—	—	—	—	45	14 860
4	1 061	—	—	1	363	1	313	—	—	—	—	—	—	283	123 088
1	439	—	—	2	1 350	—	—	—	—	—	—	—	—	199	62 247
4	2 012	—	—	2	716	—	—	—	—	—	—	—	—	67	18 316
—	—	—	—	—	—	—	—	—	—	—	—	—	—	13	3 297
4	2 203	2	1 357	10	5 141	—	—	—	—	—	—	—	—	464	166 910
1	390	—	—	—	—	—	—	—	—	—	—	—	—	55	3 519
2	619	—	—	—	—	—	—	—	—	—	—	—	—	246	72 016
—	—	—	—	—	—	—	—	—	—	—	—	—	—	228	18 262
2	1 276	—	—	—	—	—	—	—	—	1	1 405	—	—	289	134 881
—	—	—	—	—	—	—	—	—	—	—	—	—	—	50	11 465
9	6 024	1	664	10	5 780	—	—	2	1 382	—	—	—	—	778	289 385
1	251	—	—	1	571	—	—	—	—	—	—	—	—	68	26 841
1	368	—	—	1	592	—	—	—	—	—	—	—	—	73	26 167
2	837	3	972	1	303	1	1 024	—	—	—	—	—	—	352	151 763
—	—	—	—	—	—	—	—	—	—	—	—	—	—	111	53 794
1	338	2	804	3	1 506	1	537	—	—	—	—	—	—	555	209 661
—	—	—	—	—	—	—	—	—	—	—	—	—	—	13	1 030
—	—	—	—	—	—	—	—	—	—	—	—	—	—	115	10 783
—	—	—	—	—	—	—	—	—	—	—	—	—	—	54	5 578
—	—	—	—	—	—	—	—	—	—	—	—	—	—	27	2 725
—	—	—	—	—	—	—	—	—	—	—	—	—	—	25	1 801
—	—	—	—	—	—	—	—	—	—	—	—	—	—	2 636	127 930
—	—	—	—	—	—	—	—	—	—	—	—	—	—	950	154 664
36	18 233	8	3 797	44	24 779	5	4 173	2	1 382	1	1 405	2	642	8 438	2 017 957

8. Öfversigt af i handelssyfte till Finland ankomna och från Finland
Mouvement de la navigation commerciale en Finlande pendant

d. Fartygets afgångs- och destinationsländer
Pays de provenance et de destination par

Afgångsfartyg. —

1 Tullkammardistrikt. <i>Districts de douane.</i>	2 3		4 5		6 7		8 9		10 11		12 13	
	Ryssland. <i>Russie.</i>		Sverige. <i>Suède.</i>		Norge. <i>Norvège.</i>		Danmark. <i>Danemark.</i>		Tyskland. <i>Allémagne.</i>		Nederlän- derna. <i>Pays-Bas.</i>	
	Antal. <i>Nombre.</i>	Tonntal. <i>Tonnage.</i>	Antal. <i>Nombre.</i>	Tonntal. <i>Tonnage.</i>	Antal. <i>Nombre.</i>	Tonntal. <i>Tonnage.</i>	Antal. <i>Nombre.</i>	Tonntal. <i>Tonnage.</i>	Antal. <i>Nombre.</i>	Tonntal. <i>Tonnage.</i>	Antal. <i>Nombre.</i>	Tonntal. <i>Tonnage.</i>
1 Torneå	4	845	88	5 653	—	—	—	—	2	502	—	—
2 Kemi	10	3 042	30	4 077	—	—	—	—	—	—	5	3 588
3 Uleåborg	18	5 411	6	3 075	—	—	3	314	1	364	13	6 747
4 Brahestad	10	1 687	6	1 507	—	—	—	—	—	—	1	875
5 Gamlikarleby	11	3 299	19	3 350	—	—	—	—	5	1 050	4	2 670
6 Jakobstad	2	784	5	1 978	—	—	—	—	12	3 137	3	1 772
7 Nykarleby	—	—	1	619	—	—	—	—	—	—	3	1 754
8 Nikolaistad	29	6 510	59	12 049	—	—	15	2 586	9	3 030	8	3 738
9 Kaskö	—	—	50	6 827	—	—	—	—	8	1 536	—	—
10 Kristinestad	3	762	6	623	—	—	1	344	24	5 752	—	—
11 Björneborg	17	2 889	58	9 316	—	—	25	3 987	81	24 261	17	14 741
12 Raumo	2	232	23	2 304	—	—	6	848	79	20 607	8	5 876
13 Nystad	1	204	2	57	—	—	21	5 062	31	7 368	—	—
14 Nådendal	—	—	—	—	—	—	2	343	2	420	—	—
15 Åbo	44	7 635	60	24 165	—	—	15	2 506	37	11 416	—	—
16 Eckerö	—	—	59	3 183	—	—	—	—	—	—	—	—
17 Mariehamn	1	134	216	56 197	—	—	1	108	—	—	—	—
18 Degerby	—	—	265	26 193	—	—	—	—	1	120	—	—
19 Hangö	102	19 990	75	29 381	—	—	55	26 779	67	25 364	5	3 026
20 Ekonäs	11	707	16	1 219	—	—	—	—	1	246	4	4 628
21 Helsingfors	315	87 594	29	9 895	—	—	13	2 314	74	30 698	6	4 483
22 Borgå	9	553	—	—	—	—	2	972	8	2 421	4	4 014
23 Lovisa	18	795	6	769	—	—	7	984	10	3 557	5	4 034
24 Kotka	80	7 587	5	1 964	—	—	61	14 322	65	27 857	12	11 944
25 Fredrikshamn	34	5 328	2	274	1	509	3	1 166	6	2 074	6	3 297
26 Wiborg	615	49 431	8	2 047	5	663	76	18 048	53	15 837	11	10 144
27 Iisalmi	9	784	—	—	—	—	—	—	—	—	—	—
28 Kuopio	70	6 920	—	—	—	—	—	—	—	—	—	—
29 Joensuu	37	4 202	—	—	—	—	—	—	—	—	—	—
30 Nyslott	18	1 517	—	—	—	—	—	—	—	—	—	—
31 St Michel	18	1 254	—	—	—	—	—	—	—	—	—	—
32 Tullbevakningarna vid sattsjön	2 488	112 675	—	—	—	—	—	—	—	—	—	—
33 Tullanstälterna vid La- doga sjö	999	165 947	1	80	—	—	—	—	—	—	—	—
54 Summa	4 975	498 718	1 095	206 802	6	1 172	306	80 683	576	187 607	115	87 331

land afgångna fartyg af minst 19 reg. tons drägtighet år 1900.

l'année 1900. (Navires de 19 tonneaux et au-dessus.)

fördelade på de olika tullkammardistriktet. (Forts.)

les différents districts de douane. (Suite.)

Navires sortis.

14		15		16		17		18		19		20		21		22		23		24		25		26		27		28		29	
Belgien. Belgique.				Storbritannien och Irland. Grande-Bretagne et Irlande.				Frankrike. France.				Portugal. Portugal.				Spanien. Espagne.				Italien. Italie.				Algier. Algérie.		Summa. Total.					
Antal. Nombre.	Tonntal. Tonnage.	Antal. Nombre.	Tonntal. Tonnage.	Antal. Nombre.	Tonntal. Tonnage.	Antal. Nombre.	Tonntal. Tonnage.	Antal. Nombre.	Tonntal. Tonnage.	Antal. Nombre.	Tonntal. Tonnage.	Antal. Nombre.	Tonntal. Tonnage.	Antal. Nombre.	Tonntal. Tonnage.	Antal. Nombre.	Tonntal. Tonnage.	Antal. Nombre.	Tonntal. Tonnage.	Antal. Nombre.	Tonntal. Tonnage.	Antal. Nombre.	Tonntal. Tonnage.	Antal. Nombre.	Tonntal. Tonnage.	Antal. Nombre.	Tonntal. Tonnage.	Antal. Nombre.	Tonntal. Tonnage.		
—	—	29	15 984	1	628	—	—	—	—	—	—	—	—	—	—	—	—	—	—	—	—	—	—	—	—	—	—	—	—		
2	1 118	51	32 766	7	3 731	—	—	—	—	—	—	—	—	—	—	—	—	—	—	—	—	—	—	—	—	—	105	48 322	2		
1	778	59	42 898	9	6 011	—	—	—	—	—	—	—	—	—	—	—	—	—	—	—	—	—	—	—	—	—	110	65 598	3		
2	1 904	4	3 338	10	12 985	—	—	—	—	—	—	—	—	—	—	—	—	—	—	—	—	—	—	—	—	—	33	22 296	4		
—	—	14	13 777	11	12 313	—	—	—	—	—	—	5	3 132	—	—	—	—	—	—	—	—	—	—	—	—	—	69	39 591	5		
4	3 122	42	36 373	12	13 602	—	—	—	—	—	—	—	—	—	—	—	—	—	—	—	—	—	—	—	—	—	80	60 768	6		
—	—	12	10 158	2	2 527	—	—	—	—	—	—	—	—	—	—	—	—	—	—	—	—	—	—	—	—	—	18	15 058	7		
2	974	30	18 874	1	486	3	391	7	4 533	—	—	—	—	—	—	—	—	—	—	—	—	—	—	—	—	—	163	53 171	8		
—	—	9	7 230	—	—	—	—	—	—	—	—	1	823	—	—	—	—	—	—	—	—	—	—	—	—	—	68	16 416	9		
1	873	34	14 354	3	2 578	—	—	—	—	—	—	9	9 256	—	—	—	—	—	—	—	—	—	—	—	—	—	81	34 542	10		
14	8 482	160	80 610	18	13 071	—	—	—	—	—	—	12	12 626	1	1 110	4	2 148	—	—	—	—	—	—	—	—	—	407	173 241	11		
6	3 527	23	11 426	3	1 837	—	—	—	—	—	—	15	9 720	—	—	—	—	—	—	—	—	—	—	—	—	—	165	56 386	12		
1	557	6	2 359	—	—	—	—	—	—	—	—	4	2 169	—	—	—	—	—	—	—	—	—	—	—	—	—	66	17 776	13		
—	—	—	—	—	—	—	—	—	—	—	—	1	699	—	—	—	—	—	—	—	—	—	—	—	—	—	5	1 462	14		
9	5 732	52	21 201	32	19 908	—	—	—	—	—	—	25	17 313	1	362	—	—	—	—	—	—	—	—	—	—	—	275	110 238	15		
—	—	1	316	—	—	—	—	—	—	—	—	—	—	—	—	—	—	—	—	—	—	—	—	—	—	—	60	3 499	16		
1	706	4	2 105	1	327	—	—	—	—	—	—	3	1 533	—	—	—	—	—	—	—	—	—	—	—	—	—	227	61 110	17		
1	716	—	—	—	—	—	—	—	—	—	—	—	—	—	—	—	—	—	—	—	—	—	—	—	—	—	267	27 029	18		
4	2 794	93	83 201	10	6 499	—	—	—	—	—	—	3	3 021	—	—	—	—	—	—	—	—	—	—	—	—	—	414	200 045	19		
1	660	9	5 892	—	—	—	—	—	—	—	—	—	—	—	—	—	—	—	—	—	—	—	—	—	—	—	42	13 352	20		
14	8 406	59	26 889	7	5 200	—	—	—	—	—	—	12	8 626	—	—	—	—	—	—	—	—	—	—	—	—	—	529	183 105	21		
5	2 168	16	9 542	20	16 223	—	—	—	—	—	—	4	4 071	—	—	—	—	—	—	—	—	—	—	—	—	—	69	40 684	22		
4	3 377	24	13 600	6	4 254	—	—	—	—	—	—	2	1 215	1	475	—	—	—	—	—	—	—	—	—	—	—	83	33 060	23		
17	10 804	108	53 467	50	34 752	—	—	—	—	—	—	2	1 019	—	—	—	—	—	—	—	—	—	—	—	—	—	401	164 344	24		
9	4 564	43	31 956	5	3 838	—	—	—	—	—	—	—	—	—	—	—	—	—	—	—	—	—	—	—	—	—	109	53 006	25		
17	10 157	114	77 942	38	33 078	—	—	—	—	—	—	14	10 659	—	—	—	—	—	—	—	—	—	—	—	—	—	952	228 998	26		
—	—	—	—	—	—	—	—	—	—	—	—	—	—	—	—	—	—	—	—	—	—	—	—	—	—	—	9	784	27		
—	—	—	—	—	—	—	—	—	—	—	—	—	—	—	—	—	—	—	—	—	—	—	—	—	—	—	—	70	6 920	28	
—	—	—	—	—	—	—	—	—	—	—	—	—	—	—	—	—	—	—	—	—	—	—	—	—	—	—	—	37	4 202	29	
—	—	—	—	—	—	—	—	—	—	—	—	—	—	—	—	—	—	—	—	—	—	—	—	—	—	—	—	18	1 517	30	
—	—	—	—	—	—	—	—	—	—	—	—	—	—	—	—	—	—	—	—	—	—	—	—	—	—	—	—	18	1 254	31	
—	—	—	—	—	—	—	—	—	—	—	—	—	—	—	—	—	—	—	—	—	—	—	—	—	—	—	—	2 488	112 675	32	
—	—	—	—	—	—	—	—	—	—	—	—	—	—	—	—	—	—	—	—	—	—	—	—	—	—	—	—	1 000	166 027	33	
115	71 419	996	615 258	246	193 848	3	391	119	90 424	3	1 947	7	4 488	—	—	—	—	—	—	—	—	—	—	—	—	—	8 562	2 040 088	34		

1 Pays de provenance et de destination.	Entrés.										Sortis.									
	Navires à voiles.				Navires à vapeur.				Total.		Navires à voiles.				Navires à vapeur.				Total.	
	Chargés.		Sur lest.		Chargés.		Sur lest.				Chargés.		Sur lest.		Chargés.		Sur lest.			
	Nombre.	Tonnage.	Nombre.	Tonnage.	Nombre.	Tonnage.	Nombre.	Tonnage.	Nombre.	Tonnage.	Nombre.	Tonnage.	Nombre.	Tonnage.	Nombre.	Tonnage.	Nombre.	Tonnage.		
	2	3	4	5	6	7	8	9	10	11	12	13	14	15	16	17	18	19	20	21
Tyskland:																				
<i>Lübeck.</i>																				
Finska fartyg . . .	—	—	—	—	4	1 127	—	—	4	1 127	—	—	—	—	3	763	—	—	3	763
Öfriga hamnar vid Östersjön.																				
Utländska fartyg . . .	—	—	—	—	3	876	5	3 216	8	4 092	—	—	—	—	—	—	—	—	—	—
<i>Hamburg.</i>																				
Finska fartyg . . .	—	—	—	—	1	714	—	—	1	714	—	—	—	—	—	—	—	—	—	—
Utländska » . . .	—	—	1	430	—	—	—	—	1	430	—	—	—	—	—	—	—	—	—	—
England:																				
<i>London.</i>																				
Utländska fartyg . . .	—	—	—	—	—	—	—	—	—	—	2	625	—	—	1	1 064	—	—	3	1 689
<i>Hull.</i>																				
Finska fartyg . . .	—	—	—	—	—	—	—	—	—	—	—	—	—	—	1	714	—	—	1	714
Öfriga hamnar.																				
Finska fartyg . . .	—	—	—	—	—	—	—	—	—	—	—	—	—	—	1	664	—	—	1	664
Utländska » . . .	—	—	1	360	—	—	—	—	1	360	8	2 486	—	—	15	9 786	—	—	23	12 272
Skottland.																				
Utländska fartyg . . .	—	—	—	—	—	—	—	—	—	—	—	—	—	—	1	747	—	—	1	747
Irland.																				
Utländska fartyg . . .	—	—	—	—	—	—	—	—	—	—	—	—	—	—	1	487	—	—	1	487
Frankrike:																				
<i>Hamnar vid Atlanten.</i>																				
Utländska fartyg . . .	—	—	—	—	—	—	—	—	—	—	—	—	—	—	1	628	—	—	1	628
Spanien.																				
Utländska fartyg . . .	1	310	—	—	—	—	—	—	1	310	—	—	—	—	—	—	—	—	—	—
Orter i Finland.																				
Finska fartyg . . .	—	—	—	—	2	414	1	664	3	1 078	—	—	—	—	25	8 811	2	416	27	9 227
Utländska » . . .	—	—	4	794	1	1 045	4	1 828	9	3 667	—	—	—	—	2	786	2	352	4	1 138
Summa	14	1 077	23	5 629	43	14 478	75	13 871	155	35 055	36	6 389	4	428	101	26 123	17	2 226	158	35 166
Fördelning efter fartygens nationalitet:																				
Finska	4	114	1	46	33	11 251	1	604	39	12 076	6	201	1	27	31	11 291	3	624	41	12 143
Ryska	—	—	1	202	5	1 272	1	589	7	2 063	1	202	—	—	2	997	4	864	7	2 063
Svenska	9	653	14	3 103	1	34	57	2 604	81	6 394	21	3 398	3	401	50	2 398	8	240	82	6 437
Norska	—	—	4	1 443	9	1 543	5	3 231	12	6 217	4	1 443	—	—	6	4 276	2	498	12	6 217
Danska	—	—	3	835	—	—	2	1 703	5	2 538	3	895	—	—	2	1 703	—	—	5	2 538

1 Pays de provenance et de destination.	Entrés.										Sortis.									
	Navires à voiles.				Navires à vapeur.				Total.		Navires à voiles.				Navires à vapeur.				Total.	
	Chargés.		Sur lest.		Chargés.		Sur lest.				Chargés.		Sur lest.		Chargés.		Sur lest.			
	Nombre.	Tonnage.	Nombre.	Tonnage.	Nombre.	Tonnage.	Nombre.	Tonnage.	Nombre.	Tonnage.	Nombre.	Tonnage.	Nombre.	Tonnage.	Nombre.	Tonnage.	Nombre.	Tonnage.		
2	3	4	5	6	7	8	9	10	11	12	13	14	15	16	17	18	19	20	21	
<i>Öfriga hamnar vid Östersjön.</i>																				
Utländska fartyg .	—	—	1	171	7	3 179	12	12 165	20	15 515	—	—	—	—	—	—	—	—	—	
<i>Hamburg.</i>																				
Finska fartyg . .	—	—	—	—	2	1 214	—	—	2	1 214	—	—	—	—	—	—	—	—	—	
Utländska » . . .	—	—	—	—	1	355	1	993	2	1 348	—	—	—	—	—	—	—	—	—	
<i>Nederländerna.</i>																				
Utländska fartyg .	—	—	1	284	—	—	2	1 654	3	1 938	1	284	—	4	3 304	—	—	5	3 588	
<i>Belgien.</i>																				
Utländska fartyg .	—	—	—	—	—	—	—	—	—	—	—	—	—	2	1 118	—	—	2	1 118	
<i>England:</i>																				
<i>London.</i>																				
Finska fartyg . .	—	—	3	1 555	—	—	—	—	3	1 555	5	2 412	—	—	—	—	—	5	2 412	
Utländska » . . .	—	—	1	509	—	—	—	—	1	509	8	1 908	—	2	2 719	—	—	10	4 627	
<i>Hull.</i>																				
Utländska fartyg .	—	—	—	—	—	—	—	—	—	—	—	—	—	3	1 890	—	—	3	1 890	
<i>Öfriga hamnar.</i>																				
Finska fartyg . .	—	—	1	377	—	—	—	—	1	377	1	377	—	3	1 421	—	—	4	1 798	
Utländska » . . .	1	157	2	405	—	—	1	964	4	1 526	4	1 163	—	29	26 504	—	—	33	27 667	
<i>Skottland.</i>																				
Utländska fartyg .	—	—	—	—	—	—	—	—	—	—	—	—	—	1	722	—	—	1	722	
<i>Frankrike:</i>																				
<i>Hamnar vid Atlan-</i>																				
<i>ten.</i>																				
Finska fartyg . .	—	—	2	540	—	—	—	—	2	540	2	540	—	—	—	—	—	2	540	
Utländska » . . .	—	—	—	—	—	—	—	—	—	—	1	186	—	8	6 156	—	—	9	6 342	
<i>Spanien.</i>																				
Utländska fartyg .	—	—	—	—	1	2 043	—	—	1	2 043	—	—	—	1	993	—	—	1	993	
<i>Orter i Finland.</i>																				
Finska fartyg . .	—	—	1	395	5	1 649	1	541	7	2 585	—	—	—	29	10 348	3	932	32	11 280	
Utländska » . . .	—	—	—	—	4	3 673	5	2 902	9	6 575	3	592	—	3	3 051	2	915	8	4 558	
Summa	6	653	36	9 675	66	27 330	54	38 395	162	76 053	40	10 346	1	79	90	59 020	27	6 139	155	75 584

1 Pays de provenance et de destination.	Entrés.										Sortis.									
	Navires à voiles.				Navires à vapeur.				Total.		Navires à voiles.				Navires à vapeur.				Total.	
	Chargés.		Sur lest.		Chargés.		Sur lest.				Chargés.		Sur lest.		Chargés.		Sur lest.			
	Nombre.	Tonnage.	Nombre.	Tonnage.	Nombre.	Tonnage.	Nombre.	Tonnage.	Nombre.	Tonnage.	Nombre.	Tonnage.	Nombre.	Tonnage.	Nombre.	Tonnage.	Nombre.	Tonnage.		
	2	3	4	5	6	7	8	9	10	11	12	13	14	15	16	17	18	19	20	21
Danmark:																				
<i>Köpenhamn.</i>																				
Utländska fartyg . . .	—	—	—	—	—	—	4	3 521	4	3 521	2	237	—	—	—	—	—	—	2	237
<i>Öfriga hamnar.</i>																				
Utländska fartyg . . .	2	209	4	606	—	—	3	3 175	9	3 900	1	77	—	—	—	—	—	—	1	77
Tyskland:																				
<i>Lübeck.</i>																				
Finska fartyg . . .	—	—	—	—	14	4 089	—	—	14	4 089	—	—	—	—	14	4 089	—	—	14	4 089
<i>Öfriga hamnar vid</i>																				
<i>Östersjön.</i>																				
Utländska fartyg . . .	1	141	1	114	3	1 301	9	8 125	14	9 681	—	—	—	—	—	—	—	—	—	—
<i>Hamburg.</i>																				
Finska fartyg . . .	—	—	—	—	5	3 179	—	—	5	3 179	—	—	—	—	—	—	—	—	—	—
Utländska » . . .	—	—	—	—	1	770	—	—	1	770	—	—	—	—	—	—	—	—	—	—
Nederländerna.																				
Utländska fartyg . . .	—	—	—	—	—	—	1	827	1	827	7	992	—	—	7	6 582	—	—	14	7 574
Belgien.																				
Finska fartyg . . .	—	—	—	—	1	610	—	—	1	610	—	—	—	—	—	—	—	—	—	—
Utländska » . . .	—	—	—	—	—	—	—	—	—	—	—	—	—	1	778	—	—	—	1	778
England:																				
<i>London.</i>																				
Finska fartyg . . .	—	—	3	1 545	—	—	—	—	3	1 545	4	1 638	—	—	1	557	—	—	5	2 195
Utländska » . . .	—	—	2	1 176	—	—	—	—	2	1 176	2	1 176	—	—	2	2 371	—	—	4	3 547
<i>Hull.</i>																				
Finska fartyg . . .	—	—	—	—	5	2 636	—	—	5	2 636	—	—	—	—	6	3 912	—	—	6	3 912
Utländska » . . .	—	—	—	—	—	—	1	1 308	1	1 308	3	355	—	—	7	5 864	—	—	10	6 219
<i>Öfriga hamnar:</i>																				
Finska fartyg . . .	—	—	1	527	1	1 223	—	—	2	1 750	2	1 905	—	—	3	2 156	—	—	5	4 061
Utländska » . . .	7	1 248	—	—	2	965	1	1 308	10	3 521	4	1 122	—	—	26	24 235	—	—	30	25 357
Skottland.																				
Utländska fartyg . . .	—	—	—	—	—	—	—	—	—	—	—	—	—	—	3	2 417	—	—	3	2 417
Frankrike:																				
<i>Hämnar vid Atlan-</i>																				
<i>ten.</i>																				
Finska fartyg . . .	—	—	1	430	—	—	—	—	1	430	—	—	—	—	—	—	—	—	—	—
Utländska » . . .	—	—	—	—	—	—	—	—	—	—	4	583	—	—	5	5 428	—	—	9	6 011
Spanien.																				
Utländska fartyg . . .	—	—	—	—	1	2 043	—	—	1	2 043	—	—	—	—	1	896	—	—	1	896

1	Ankomna fartyg.										Afgångna fartyg.									
	Segelfartyg.				Ångfartyg.				Summa.		Segelfartyg.				Ångfartyg.				Summa.	
	Med last.		I ballast.		Med last.		I ballast.				Med last.		I ballast.		Med last.		I ballast.			
	Antal.	Tonnal.	Antal.	Tonnal.	Antal.	Tonnal.	Antal.	Tonnal.	Antal.	Tonnal.	Antal.	Tonnal.	Antal.	Tonnal.	Antal.	Tonnal.	Antal.	Tonnal.		
Italien.																				
Utländska fartyg .	—	—	—	—	1	1 549	—	—	1	1 549	—	—	—	—	—	—	—	—	—	—
S. Amerika (Rio Grande do Sul).																				
Utländska fartyg .	2	642	—	—	—	—	—	—	2	642	—	—	—	—	—	—	—	—	—	—
Orter i Finland.																				
Finska fartyg . .	—	—	1	1 041	6	1 399	1	691	8	3 131	—	—	—	—	8	2 841	1	208	9	3 049
Utländska » . .	—	—	—	—	8	8 250	6	4 218	14	12 468	—	—	2	327	3	3 461	1	246	6	4 034
Summa	25	3 829	13	5 439	94	43 802	43	39 652	175	92 722	29	8 085	6	831	112	74 427	23	8 644	170	91 987
Fördelning efter fartygens nationalitet:																				
Finska	4	484	6	3 543	67	24 808	1	691	78	29 526	6	3 543	1	132	57	22 395	9	2 721	73	28 791
Ryska	1	202	—	—	11	4 116	—	—	12	4 318	—	—	1	202	1	1 142	10	2 974	12	4 318
Svenska	9	1 474	—	—	2	1 242	4	4 189	15	6 905	5	977	4	497	5	5 153	1	278	15	6 905
Norska	—	—	2	1 176	3	2 075	8	6 248	13	9 499	2	1 176	—	—	10	7 941	1	382	13	9 499
Danska	11	1 669	5	720	—	—	4	4 630	20	7 019	16	2 389	—	—	4	4 630	—	—	20	7 019
Tyska	—	—	—	—	4	2 208	10	8 564	14	10 772	—	—	—	—	13	10 526	1	246	14	10 772
Belgiska	—	—	—	—	—	—	1	778	1	778	—	—	—	—	1	778	—	—	1	778
Brittiska	—	—	—	—	4	4 450	15	14 552	19	19 002	—	—	—	—	19	19 002	—	—	19	19 002
Spanska	—	—	—	—	3	4 903	—	—	3	4 903	—	—	—	—	2	2 860	1	2 043	3	4 903
Summa	25	3 829	13	5 439	94	43 802	43	39 652	175	92 722	29	8 085	6	831	112	74 427	23	8 644	170	91 987
<i>Deraf i direkt sjöfart</i>	25	3 829	12	4 398	22	9 262	34	32 555	93	50 044	29	8 085	4	504	57	49 027	20	7 982	110	65 598

Brahestad.

Ryssland:																				
<i>S:t Petersburg.</i>																				
Finska fartyg . .	—	—	—	—	15	5 040	—	—	15	5 040	—	—	—	—	—	—	—	—	—	—
Utländska » . .	—	—	—	—	—	—	6	7 257	6	7 257	—	—	—	—	—	—	—	—	—	—
<i>Öfriga hamnar vid Finska viken och Östersjön.</i>																				
Finska fartyg . .	3	281	—	—	3	477	—	—	6	758	—	—	1	76	—	—	2	318	3	394
Utländska » . .	2	190	—	—	6	1 330	—	—	8	1 520	—	—	2	190	—	—	5	1 103	7	1 293

1 Pays de provenance et de destination.	Entrés.										Sortis.									
	Navires à voiles.				Navires à vapeur.				Total.		Navires à voiles.				Navires à vapeur.				Total.	
	Chargés.		Sur lest.		Chargés.		Sur lest.				Chargés.		Sur lest.		Chargés.		Sur lest.			
	Nombre.	Tonnage.	Nombre.	Tonnage.	Nombre.	Tonnage.	Nombre.	Tonnage.	Nombre.	Tonnage.	Nombre.	Tonnage.	Nombre.	Tonnage.	Nombre.	Tonnage.	Nombre.	Tonnage.		
	2	3	4	5	6	7	8	9	10	11	12	13	14	15	16	17	18	19	20	21
Sverige:																				
<i>Hamnar vid Bott- niska viken.</i>																				
Utländska fartyg .	—	—	—	—	—	—	3	1 851	3	1 851	—	—	1	320	1	133	2	790	4	1 243
<i>Stockholm.</i>																				
Finska fartyg . .	—	—	—	—	1	214	—	—	1	214	—	—	—	—	—	—	—	—	—	—
Utländska " . . .	—	—	—	—	—	—	—	—	—	—	—	—	—	—	—	—	1	227	1	227
<i>Hamnar vid Öster- sjön.</i>																				
Utländska fartyg .	1	37	—	—	—	—	—	—	1	37	—	—	1	37	—	—	—	—	1	37
Danmark:																				
<i>Köpenhamn.</i>																				
Utländska fartyg .	—	—	—	—	—	—	6	6 699	6	6 699	—	—	—	—	—	—	—	—	—	—
Tyskland:																				
<i>Lübeck.</i>																				
Finska fartyg . .	—	—	—	—	4	1 127	—	—	4	1 127	—	—	—	—	3	866	—	—	2	866
<i>Hamnar vid Öster- sjön.</i>																				
Utländska fartyg .	—	—	—	—	1	246	4	3 705	5	3 951	—	—	—	—	—	—	—	—	—	—
<i>Hamburg.</i>																				
Finska fartyg . .	—	—	—	—	1	691	—	—	1	691	—	—	—	—	—	—	—	—	—	—
Utländska " . . .	1	283	—	—	1	770	—	—	2	1 053	—	—	—	—	—	—	—	—	—	—
Nederländerna.																				
Utländska fartyg .	—	—	—	—	—	—	—	—	—	—	—	—	—	1	875	—	—	—	1	875
Belgien.																				
Utländska fartyg .	—	—	—	—	—	—	—	—	—	—	—	—	—	2	1 904	—	—	—	2	1 904
England:																				
<i>London.</i>																				
Utländska fartyg .	—	—	—	—	—	—	—	—	—	—	—	—	—	1	805	—	—	—	1	805
<i>Hull.</i>																				
Utländska fartyg .	—	—	—	—	—	—	—	—	—	—	—	—	—	1	1 164	—	—	—	1	1 164
<i>Öfriga hamnar.</i>																				
Utländska fartyg .	1	270	—	—	—	—	—	—	1	270	—	—	—	—	—	—	—	—	—	—
Skottland.																				
Utländska fartyg .	—	—	—	—	—	—	—	—	—	—	—	—	—	2	1 369	—	—	—	2	1 369
Frankrike:																				
<i>Hamnar vid Atlan- ten.</i>																				
Utländska fartyg .	—	—	—	—	—	—	—	—	—	—	—	—	—	11	14 047	—	—	—	11	14 047

1 Pays de provenance et de destination.	Entrés.										Sortis.										
	Navires à voiles.				Navires à vapeur.				Total.		Navires à voiles.				Navires à vapeur.				Total.		
	Chargés.		Sur lest.		Chargés.		Sur lest.				Chargés.		Sur lest.		Chargés.		Sur lest.				
	Nombre.	Tonnage.	Nombre.	Tonnage.	Nombre.	Tonnage.	Nombre.	Tonnage.	Nombre.	Tonnage.	Nombre.	Tonnage.	Nombre.	Tonnage.	Nombre.	Tonnage.	Nombre.	Tonnage.			
	2	3	4	5	6	7	8	9	10	11	12	13	14	15	16	17	18	19	20	21	
<i>Hamnar vid Östersjön.</i>																					
Finska fartyg . .	1	66	—	—	—	—	—	—	1	66	—	—	—	—	—	—	—	—	—	—	
Utländska " . .	—	—	—	—	—	—	1	702	1	702	—	—	—	—	—	—	—	—	—	—	
<i>Hamnar vid Vestkusten.</i>																					
Utländska fartyg .	—	—	1	203	—	—	—	—	1	203	—	—	—	—	—	—	—	—	—	—	
Danmark:																					
<i>Köpenhamn.</i>																					
Utländska fartyg .	1	419	—	—	—	—	2	1 067	3	1 486	—	—	—	—	—	—	—	—	—	—	
<i>Öfriga hamnar.</i>																					
Utländska fartyg .	—	—	2	244	—	—	2	1 312	4	1 556	—	—	—	—	—	—	—	—	—	—	
Tyskland:																					
<i>Lübeck.</i>																					
Finska fartyg . .	—	—	1	225	8	2 234	—	—	9	2 459	—	—	—	4	1 127	—	—	—	4	1 127	
<i>Öfriga hamnar vid Östersjön.</i>																					
Finska fartyg . .	1	169	2	448	—	—	—	—	3	617	3	830	—	—	—	—	—	—	3	830	
Utländska " . .	—	—	—	—	5	1 495	3	3 969	8	5 464	—	—	—	—	—	—	—	—	—	—	
<i>Hamburg.</i>																					
Finska fartyg . .	—	—	—	—	3	1 762	—	—	3	1 762	—	—	—	—	—	—	—	—	—	—	
<i>Öfriga hamnar vid Nordsjön.</i>																					
Finska fartyg . .	—	—	—	—	—	—	—	—	—	—	2	633	—	—	—	—	—	—	—	2	633
Utländska " . .	1	149	—	—	—	—	—	—	1	149	1	149	—	—	—	—	—	—	1	149	
Nederländerna.																					
Finska fartyg . .	—	—	—	—	—	—	—	—	—	—	1	349	—	—	—	—	—	—	—	1	349
Utländska " . .	—	—	—	—	—	—	—	—	—	—	—	—	—	4	3 431	—	—	—	4	3 431	
Belgien.																					
Utländska fartyg .	—	—	1	294	—	—	1	965	2	1 259	—	—	—	—	—	—	—	—	—	—	
England:																					
<i>London.</i>																					
Finska fartyg . .	—	—	1	496	—	—	—	—	1	496	1	496	—	—	—	—	—	—	—	1	496
Utländska " . .	—	—	—	—	—	—	—	—	—	—	—	—	—	2	2 734	—	—	—	2	2 734	
<i>Hull.</i>																					
Finska fartyg . .	—	—	—	—	1	440	—	—	1	440	—	—	—	1	440	—	—	—	1	440	
Utländska " . .	—	—	—	—	—	—	1	960	1	960	—	—	—	1	965	—	—	—	1	965	
<i>Öfriga hamnar.</i>																					
Finska fartyg . .	—	—	1	408	—	—	—	—	1	408	—	—	—	—	—	—	—	—	—	—	
Utländska " . .	1	339	—	—	—	—	—	—	1	339	—	—	—	8	8 608	—	—	—	8	8 608	

1 Pays de provenance et de destination.	Entrés.										Sortis.									
	Navires à voiles.				Navires à vapeur.				Total.		Navires à voiles.				Navires à vapeur.				Total.	
	Chargés.		Sur lest.		Chargés.		Sur lest.				Chargés.		Sur lest.		Chargés.		Sur lest.			
	Nombre.	Tonnage.	Nombre.	Tonnage.	Nombre.	Tonnage.	Nombre.	Tonnage.	Nombre.	Tonnage.	Nombre.	Tonnage.	Nombre.	Tonnage.	Nombre.	Tonnage.	Nombre.	Tonnage.		
2	3	4	5	6	7	8	9	10	11	12	13	14	15	16	17	18	19	20	21	
<i>Öfriga hamnar vid Finska viken och Östersjön.</i>																				
Finska fartyg . .	—	—	—	—	5	1 359	2	2 747	7	4 106	—	—	—	—	—	2	784	2	784	
Utländska " . .	—	—	—	—	—	—	5	4 539	5	4 539	—	—	—	—	—	—	—	—	—	
Sverige:																				
<i>Hamnar vid Boll- niska viken.</i>																				
Utländska fartyg .	—	—	—	—	—	—	—	—	—	—	—	2	612	1	486	2	880	5	1 978	
<i>Stockholm.</i>																				
Utländska fartyg .	—	—	—	—	—	—	6	6 423	6	6 423	—	—	—	—	—	1	1 393	1	1 393	
<i>Hamnar vid Öster- sjön.</i>																				
Finska fartyg . .	1	124	—	—	—	—	—	—	1	124	—	—	—	—	—	—	—	—	—	
Utländska " . .	—	—	—	—	—	—	6	3 662	6	3 662	—	—	—	—	—	—	—	—	—	
<i>Hamnar vid Vest- kusten.</i>																				
Utländska fartyg .	2	327	—	—	—	—	1	986	3	1 313	—	—	—	—	—	—	—	—	—	
Norge.																				
Utländska fartyg .	—	—	—	—	—	—	1	818	1	818	—	—	—	—	—	—	—	—	—	
Danmark:																				
<i>Köpenhamn.</i>																				
Utländska fartyg .	1	419	—	—	—	—	4	2 947	5	3 366	1	419	—	—	—	1	68	2	477	
<i>Öfriga hamnar.</i>																				
Finska fartyg . .	—	—	1	321	—	—	—	—	1	321	—	—	—	—	—	—	—	—	—	
Utländska " . .	—	—	1	137	—	—	8	7 074	9	7 211	—	—	—	—	—	—	—	—	—	
Tyskland:																				
<i>Lübeck.</i>																				
Finska fartyg . .	—	—	2	474	10	2 922	—	—	12	3 396	—	—	—	3	743	—	—	3	743	
<i>Öfriga hamnar vid Östersjön.</i>																				
Finska fartyg . .	—	—	—	—	—	—	—	—	—	—	5	1 494	—	1	691	—	—	6	2 185	
Utländska " . .	—	—	—	—	4	1 145	9	7 615	13	8 760	2	262	—	—	—	—	—	2	262	
<i>Hamburg.</i>																				
Finska fartyg . .	—	—	—	—	1	714	—	—	1	714	—	—	—	—	—	—	—	—	—	
Utländska " . .	—	—	—	—	—	—	—	—	—	—	—	—	—	1	292	—	—	1	292	
<i>Öfriga hamnar vid Nordsjön.</i>																				
Utländska fartyg .	—	—	2	237	2	1 091	—	—	4	1 328	3	398	—	—	—	—	—	3	398	

1 Pays de provenance et de destination.	Entrés.										Sortis.									
	Navires à voiles.				Navires à vapeur.				Total.		Navires à voiles.				Navires à vapeur.				Total.	
	Chargés.		Sur lest.		Chargés.		Sur lest.				Chargés.		Sur lest.		Chargés.		Sur lest.			
	Nombre.	Tonnage.	Nombre.	Tonnage.	Nombre.	Tonnage.	Nombre.	Tonnage.	Nombre.	Tonnage.	Nombre.	Tonnage.	Nombre.	Tonnage.	Nombre.	Tonnage.	Nombre.	Tonnage.		
	2	3	4	5	6	7	8	9	10	11	12	13	14	15	16	17	18	19	20	21
Boligiska	—	—	—	—	1	778	—	—	1	778	—	—	—	—	1	778	—	—	1	778
Brittiska	—	—	—	—	—	—	13	13 097	13	13 097	—	—	—	—	12	11 704	1	1 393	13	13 097
Franska	—	—	—	—	—	—	2	2 890	2	2 890	—	—	—	—	2	2 890	—	—	2	2 890
Spanska	—	—	—	—	1	1 549	2	3 127	3	4 676	—	—	—	—	2	3 127	1	1 549	3	4 676
Österr.-Ungerska .	1	452	—	—	—	—	—	—	1	452	—	—	1	452	—	—	—	—	1	452
Summa	13	3 523	7	1 294	66	25 005	62	56 951	148	86 773	15	3 787	3	778	112	73 101	16	8 852	146	86 521
Deraf i direkt sjö- fart	9	2 277	6	1 169	10	3 570	55	52 043	80	59 059	12	2 840	2	612	62	55 652	4	1 664	80	60 768

Nykarleby.

Ryssland:																				
<i>S:t Petersburg.</i>																				
Utländska fartyg.	—	—	—	—	—	—	3	3 602	3	3 602	—	—	—	—	—	—	—	—	—	—
Sverige:																				
<i>Hamnar vid Bollniska viken.</i>																				
Utländska fartyg.	—	—	—	—	—	—	—	—	—	—	—	—	—	1	619	—	—	—	1	619
<i>Stockholm.</i>																				
Utländska fartyg.	—	—	—	—	—	—	1	619	1	619	—	—	—	—	—	—	—	—	—	—
Danmark:																				
<i>Köpenhamn.</i>																				
Utländska fartyg.	—	—	—	—	—	—	1	1 393	1	1 393	—	—	—	—	—	—	—	—	—	—
<i>Öfriga hamnar.</i>																				
Utländska fartyg.	—	—	—	—	—	—	3	1 956	3	1 956	—	—	—	—	—	—	—	—	—	—
Tyskland:																				
<i>Öfriga hamnar vid Östersjön.</i>																				
Utländska fartyg.	—	—	—	—	—	—	2	2 055	2	2 055	—	—	—	—	—	—	—	—	—	—
Nederländerna.																				
Utländska fartyg.	—	—	—	—	—	—	—	—	—	—	1	201	—	—	3	2 279	—	—	4	2 480
England:																				
<i>London.</i>																				
Utländska fartyg.	—	—	—	—	—	—	—	—	—	—	—	—	—	1	415	—	—	—	1	415
<i>Hull.</i>																				
Utländska fartyg.	—	—	—	—	—	—	—	—	—	—	—	—	—	1	965	—	—	—	1	965
<i>Öfriga hamnar.</i>																				
Utländska fartyg.	—	—	—	—	—	—	—	—	—	—	1	339	—	—	7	7 117	—	—	8	7 456

1	2 3 4 5 6 7 8 9 10 11										12 13 14 15 16 17 18 19 20 21											
	Ankomna fartyg.										Afgångna fartyg.											
	Segelfartyg.				Ångfartyg.				Summa.		Segelfartyg.				Ångfartyg.				Summa.			
	Med last.		I ballast.		Med last.		I ballast.				Med last.		I ballast.		Med last.		I ballast.					
Antal.		Tonf.		Antal.		Tonf.		Antal.		Tonf.		Antal.		Tonf.		Antal.		Tonf.				
Skottland.																						
Utländska fartyg.	—	—	—	—	—	—	—	—	—	—	—	—	—	—	2	1 322	—	—	—	—	2	1 322
Frankrike :																						
<i>Hamnar vid Atlan-</i>																						
<i>ten.</i>																						
Utländska fartyg.	—	—	—	—	—	—	—	—	—	—	—	—	—	—	2	2 527	—	—	—	—	2	2 527
Orter i Finland.																						
Utländska fartyg.	1	201	1	339	5	4 934	3	2 078	10	7 552	—	—	—	—	—	—	—	1	1 393	1	1 393	
Summa	1	201	1	339	5	4 934	13	11 703	20	17 177	2	540	—	—	17	15 244	1	1 393	20	17 177		
Fördelning efter far-																						
tetygens nationa-																						
litet:																						
Svenska	—	—	1	339	—	—	1	937	2	1 276	1	339	—	—	1	937	—	—	—	—	2	1 276
Norska	—	—	—	—	2	1 792	6	5 809	8	7 601	—	—	—	—	8	7 601	—	—	—	—	8	7 601
Danska	—	—	—	—	2	2 527	—	—	2	2 527	—	—	—	—	2	2 527	—	—	—	—	2	2 527
Tyska	—	—	—	—	—	—	4	2 857	4	2 857	—	—	—	—	4	2 857	—	—	—	—	4	2 857
Nederländska . .	1	201	—	—	—	—	—	—	1	201	1	201	—	—	—	—	—	—	—	—	1	201
Brittiska	—	—	—	—	1	615	2	2 100	3	2 715	—	—	—	—	2	1 322	1	1 393	3	2 715		
Summa	1	201	1	339	5	4 934	13	11 703	20	17 177	2	540	—	—	17	15 244	1	1 393	20	17 177		
<i>Deraf i direkt sjö-</i>																						
<i>fart</i>	—	—	—	—	—	—	10	9 625	10	9 625	2	540	—	—	16	14 518	—	—	—	—	18	15 058

Nikolaistad.

Ryssland:																						
<i>S:t Petersburg.</i>																						
Finska fartyg . .	3	347	—	—	26	9 463	—	—	29	9 810	—	—	—	—	23	8 302	—	—	—	—	23	8 302
Utländska " . .	—	—	—	—	—	—	11	11 504	11	11 504	—	—	—	—	—	—	2	399	2	399		
<i>Öfriga hamnar vid</i>																						
<i>Finska viken och</i>																						
<i>Ostersjön.</i>																						
Finska fartyg . .	—	—	—	—	15	3 057	—	—	15	3 057	—	—	1	99	4	879	11	2 094	16	3 072		
Utländska " . .	—	—	—	—	11	2 851	4	3 450	15	6 301	—	—	—	—	—	—	10	2 624	10	2 624		
Sverige:																						
<i>Hamnar vid Botl-</i>																						
<i>niska viken.</i>																						
Finska fartyg . .	1	56	5	226	2	366	—	—	8	648	9	418	1	496	4	847	—	—	14	1 761		
Utländska " . .	—	—	—	—	29	4 466	1	691	30	5 157	—	—	2	531	29	4 466	10	4 269	41	9 266		

1 Pays de provenance et de destination.	Entrés.										Sortis.										
	Navires à voiles.				Navires à vapeur.				Total.		Navires à voiles.				Navires à vapeur.				Total.		
	Chargés.		Sur lest.		Chargés.		Sur lest.		Nombre.	Tonnage.	Chargés.		Sur lest.		Chargés.		Sur lest.		Nombre.	Tonnage.	
	Nombre.	Tonnage.	Nombre.	Tonnage.	Nombre.	Tonnage.	Nombre.	Tonnage.			Nombre.	Tonnage.	Nombre.	Tonnage.	Nombre.	Tonnage.	Nombre.	Tonnage.			
	2	3	4	5	6	7	8	9	10	11	12	13	14	15	16	17	18	19	20	21	
<i>Stockholm.</i>																					
Finska fartyg . .	2	152	—	—	24	5 366	—	—	26	5 518	2	213	—	—	23	5 152	—	—	25	5 365	
Utländska " . .	—	—	—	—	1	159	—	—	1	159	—	—	—	—	—	1	585	—	—	1	585
<i>Hammar vid Östersjön.</i>																					
Finska fartyg . .	1	137	—	—	—	—	—	—	1	137	—	—	—	—	—	—	—	—	—	—	—
Utländska " . .	1	64	—	—	1	544	2	1 626	4	2 234	—	—	—	—	—	—	—	—	—	—	—
<i>Hammar vid Vestkusten.</i>																					
Utländska fartyg .	4	479	—	—	—	—	2	1 244	6	1 723	—	—	—	—	—	—	—	—	—	—	—
Norge.																					
Utländska fartyg .	1	32	—	—	—	—	—	—	1	32	—	—	—	—	—	—	—	—	—	—	—
Danmark:																					
<i>Köpenhamn.</i>																					
Finska fartyg . .	—	—	—	—	—	—	—	—	—	—	—	—	—	1	304	—	—	—	—	1	304
Utländska " . .	3	1 027	—	—	1	1 342	4	821	8	3 190	4	615	—	—	—	—	—	—	4	615	—
<i>Öfriga hamnar.</i>																					
Utländska fartyg .	2	368	1	132	1	236	3	1 389	7	2 125	7	1 329	—	—	1	195	2	83	10	1 607	—
Tyskland:																					
<i>Lübeck.</i>																					
Finska fartyg . .	—	—	—	—	29	8 296	—	—	29	8 296	—	—	—	25	7 323	—	—	—	25	7 323	—
Utländska " . .	—	—	—	—	—	—	—	—	—	—	1	111	—	—	1	252	—	—	—	2	363
<i>Öfriga hamnar vid Östersjön.</i>																					
Utländska fartyg .	1	143	2	276	13	4 240	5	3 899	21	8 558	—	—	—	1	227	1	727	2	954	—	—
<i>Hamburg.</i>																					
Finska fartyg . .	—	—	—	—	11	6 935	—	—	11	6 935	—	—	—	—	—	—	—	—	—	—	—
Utländska " . .	—	—	—	—	6	2 219	—	—	6	2 219	—	—	—	—	—	1	414	—	—	1	414
<i>Öfriga hamnar vid Nordsjön.</i>																					
Finska fartyg . .	—	—	—	—	—	—	—	—	—	—	—	—	—	1	557	—	—	—	—	1	557
Utländska " . .	1	149	—	—	—	—	—	—	1	149	1	137	—	—	—	—	—	—	—	1	137
Nederländerna.																					
Finska fartyg . .	—	—	—	—	—	—	—	—	—	—	—	—	—	1	440	—	—	—	—	1	440
Utländska " . .	—	—	—	—	—	—	—	—	—	—	2	612	—	—	5	2 686	—	—	—	7	3 298
Belgien.																					
Finska fartyg . .	—	—	—	—	3	1 554	—	—	3	1 554	—	—	—	—	—	—	—	—	—	—	—
Utländska " . .	—	—	—	—	—	—	—	—	—	—	—	—	—	3	1 847	—	—	—	—	3	1 847

1 Pays de provenance et de destination.	Entrées.										Sorties.									
	Navires à voiles.				Navires à vapeur.				Total.		Navires à voiles.				Navires à vapeur.				Total.	
	Chargés.		Sur lest.		Chargés.		Sur lest.				Chargés.		Sur lest.		Chargés.		Sur lest.			
	Nombre.	Tonnage.	Nombre.	Tonnage.	Nombre.	Tonnage.	Nombre.	Tonnage.	Nombre.	Tonnage.	Nombre.	Tonnage.	Nombre.	Tonnage.	Nombre.	Tonnage.	Nombre.	Tonnage.		
Brittiska	—	—	—	—	2	1 112	7	5 579	9	6 691	—	—	—	—	8	6 276	1	415	9	6 691
Spanska	—	—	—	—	1	877	2	2 762	3	3 639	—	—	—	—	3	3 639	—	—	3	3 639
Österr.-Ungerska	1	467	—	—	—	—	—	—	1	467	—	—	1	467	—	—	—	—	1	467
Summa	32	7 585	12	2 057	255	87 344	45	29 867	344	126 853	38	7 269	6	2 185	236	95 325	60	20 794	340	125 573
<i>Deraf i direkt sjö- fart</i>	26	6 370	10	1 393	102	30 973	31	26 033	169	64 769	36	6 701	4	1 126	85	34 149	38	11 195	163	53 171

Kaskö.

Ryssland:																				
<i>S:t Petersburg.</i>																				
Finska fartyg	1	75	—	—	—	—	1	1 586	2	1 661	—	—	—	—	—	—	—	—	—	—
Utländska "	—	—	—	—	—	—	3	2 953	3	2 953	—	—	—	—	—	—	—	—	—	—
Sverige:																				
<i>Hamnar vid Bott- niska viken.</i>																				
Finska fartyg	—	—	2	57	27	3 834	7	994	36	4 885	—	—	—	—	32	4 544	—	—	32	4 544
Utländska "	—	—	6	1 246	—	—	—	—	6	1 246	6	1 246	—	—	—	—	—	—	6	1 246
<i>Stockholm.</i>																				
Finska fartyg	—	—	—	—	1	142	—	—	1	142	11	895	—	—	1	142	—	—	12	1 037
Utländska "	—	—	—	—	—	—	2	1 789	2	1 789	—	—	—	—	—	—	—	—	—	—
Danmark:																				
<i>Öfriga hamnar.</i>																				
Utländska fartyg	—	—	—	—	—	—	4	2 471	4	2 471	—	—	—	—	—	—	—	—	—	—
Tyskland:																				
<i>Lübeck.</i>																				
Finska fartyg	—	—	3	542	—	—	—	—	3	542	6	1 056	—	—	—	—	—	—	6	1 056
<i>Öfriga hamnar vid Östersjön.</i>																				
Finska fartyg	—	—	2	541	—	—	—	—	2	541	1	315	—	—	—	—	—	—	1	315
Utländska "	—	—	1	165	—	—	1	422	2	587	—	—	—	—	—	—	—	—	—	—
<i>Öfriga hamnar vid Nordsjön.</i>																				
Utländska fartyg	—	—	—	—	—	—	—	—	—	—	1	165	—	—	—	—	—	—	1	165
Nederländerna.																				
Utländska fartyg	—	—	—	—	—	—	—	—	—	—	—	—	—	—	1	1 110	—	—	1	1 110

1	Ankomna fartyg.										Afgångna fartyg.												
	Segelfartyg.				Ångfartyg.				Summa.		Segelfartyg.				Ångfartyg.				Summa.				
	Med last.		I barlast.		Med last.		I barlast.		Antal.	Tonntal.	Med last.		I barlast.		Antal.	Tonntal.	Antal.	Tonntal.					
	Antal.	Tonntal.	Antal.	Tonntal.	Antal.	Tonntal.	Antal.	Tonntal.			Antal.	Tonntal.	Antal.	Tonntal.					Antal.	Tonntal.			
England:																							
<i>Hull.</i>																							
Finska fartyg	—	—	—	—	—	—	—	—	—	—	—	—	—	—	—	—	—	1	1 586	—	—	1	1 586
Utländska »	—	—	—	—	—	—	—	—	—	—	—	—	—	—	—	—	—	4	2 594	—	—	4	2 594
<i>Öfriga hamnar.</i>																							
Utländska fartyg	—	—	—	—	—	—	—	1	730	—	—	—	—	—	—	—	—	5	4 248	—	—	5	4 248
Skottland.																							
Utländska fartyg	—	—	—	—	—	—	—	—	—	—	—	—	—	—	—	—	—	1	422	—	—	1	422
Spanien:																							
Utländska fartyg	—	—	—	—	—	—	—	—	—	—	—	—	—	—	—	—	—	2	1 849	—	—	2	1 849
Orter i Finland.																							
Finska fartyg	—	—	2	255	1	142	—	—	3	397	—	—	—	—	—	—	—	1	142	1	142	2	284
Utländska »	—	—	—	—	2	1 849	—	—	2	1 849	—	—	—	—	—	—	—	—	—	—	—	—	—
Summa	1	75	16	2 806	31	5 967	19	10 954	67	19 802	25	3 677	—	—	—	—	48	16 637	1	142	74	20 456	
Fördelning efter fartygens nationalitet:																							
Finska	1	75	9	1 395	20	4 118	8	2 530	47	3 168	18	2 266	—	—	—	—	35	6 414	1	142	54	8 822	
Svenska	—	—	6	1 246	—	—	2	2 238	8	3 484	6	1 246	—	—	—	—	2	2 238	—	—	8	3 484	
Norska	—	—	—	—	—	—	3	2 504	3	2 504	—	—	—	—	—	—	3	2 504	—	—	3	2 504	
Danska	—	—	—	—	1	823	—	—	1	823	—	—	—	—	—	—	1	823	—	—	1	823	
Tyska	—	—	1	165	—	—	1	522	2	687	1	165	—	—	—	—	1	522	—	—	2	687	
Brittiska	—	—	—	—	—	—	5	3 110	5	3 110	—	—	—	—	—	—	5	3 110	—	—	5	3 110	
Spanska	—	—	—	—	1	1 026	—	—	1	1 026	—	—	—	—	—	—	1	1 026	—	—	1	1 026	
Summa	1	75	16	2 806	31	5 967	19	10 954	67	19 802	25	3 677	—	—	—	—	48	16 637	1	142	74	20 456	
<i>Deraf i direkt sjöfart</i>																							
	1	75	14	2 551	28	3 976	19	10 954	62	17 556	25	3 677	—	—	—	—	43	12 739	—	—	68	16 416	

Kristinestad.

Ryssland:																						
<i>S:t Petersburg.</i>																						
Finska fartyg	1	135	—	—	11	3 840	—	—	12	3 976	—	—	—	—	—	—	16	5 784	1	383	17	6 167
Utländska »	—	—	—	—	—	—	1	824	1	824	—	—	—	—	—	—	—	—	—	—	—	—
<i>Öfriga hamnar vid Finska viken och Östersjön.</i>																						
Finska fartyg	—	—	—	—	3	504	—	—	3	504	—	—	—	—	—	—	—	—	2	367	2	367

1	Entrés.										Sortis.									
	Navires à voiles.				Navires à vapeur.				Total.		Navires à voiles.				Navires à vapeur.				Total.	
	Chargés.		Sur lest.		Chargés.		Sur lest.				Chargés.		Sur lest.		Chargés.		Sur lest.			
	Nombre.	Tonnage.	Nombre.	Tonnage.	Nombre.	Tonnage.	Nombre.	Tonnage.	Nombre.	Tonnage.	Nombre.	Tonnage.	Nombre.	Tonnage.	Nombre.	Tonnage.	Nombre.	Tonnage.		
Sverige:																				
<i>Hamnar vid Bott-niska viken.</i>																				
Finska fartyg . .	—	—	—	—	1	142	—	—	1	142	—	—	—	—	1	142	—	—	1	142
Utländska » . . .	—	—	1	226	—	—	1	236	2	462	—	—	—	—	—	—	—	—	—	—
<i>Stockholm.</i>																				
Finska fartyg . .	1	21	—	—	16	3 584	—	—	17	3 605	5	481	—	—	21	4 704	—	—	26	5 185
Utländska » . . .	—	—	—	—	—	—	2	1 440	2	1 440	—	—	—	—	—	—	—	—	—	—
<i>Hamnar vid Öster-sjön.</i>																				
Utländska fartyg .	—	—	6	1 396	—	—	—	—	6	1 396	—	—	—	—	—	—	—	—	—	—
<i>Hamnar vid Vest-kusten.</i>																				
Utländska fartyg .	—	—	3	716	—	—	1	632	4	1 348	—	—	—	—	—	—	—	—	—	—
Danmark:																				
<i>Köpenhamn.</i>																				
Finska fartyg . .	—	—	1	230	—	—	—	—	1	230	—	—	—	—	—	—	—	—	—	—
Utländska » . . .	—	—	1	344	—	—	—	—	1	344	1	344	—	—	—	—	—	—	1	344
<i>Öfriga hamnar.</i>																				
Utländska fartyg .	—	—	5	714	—	—	—	—	5	714	—	—	—	—	—	—	—	—	—	—
Tyskland:																				
<i>Lübeck.</i>																				
Finska fartyg . .	—	—	1	220	11	3 100	—	—	12	3 320	1	225	—	—	12	3 361	—	—	13	3 586
<i>Öfriga hamnar vid Östersjön.</i>																				
Finska fartyg . .	1	225	5	1 204	—	—	—	—	6	1 429	13	2 730	—	—	—	—	—	—	13	2 730
Utländska » . . .	3	408	2	572	1	292	3	2 557	9	3 820	1	129	—	—	1	236	—	—	2	365
Belgien.																				
Utländska fartyg .	—	—	—	—	—	—	—	—	—	—	—	—	—	—	2	1 411	—	—	2	1 411
England:																				
<i>London.</i>																				
Finska fartyg . .	—	—	—	—	—	—	—	—	—	—	2	886	—	—	—	—	—	—	2	886
Utländska » . . .	—	—	—	—	—	—	—	—	—	—	—	—	—	—	2	2 080	—	—	2	2 080
<i>Hull.</i>																				
Utländska fartyg .	—	—	—	—	—	—	1	1 164	1	1 164	2	448	—	—	2	2 016	—	—	4	2 464
<i>Öfriga hamnar.</i>																				
Finska fartyg . .	—	—	—	—	—	—	—	—	—	—	3	753	—	—	—	—	—	—	3	753
Utländska » . . .	—	—	—	—	—	—	—	—	—	—	12	2 825	—	—	5	4 130	—	—	17	6 955
Skottland.																				
Utländska fartyg .	—	—	—	—	—	—	—	—	—	—	5	794	—	—	1	422	—	—	6	1 216

1 Afgångs-, resp. destinationsland.	2-11 Ankomna fartyg.										12-21 Afgångna fartyg.									
	Segelfartyg.				Ångfartyg.				Summa.	Segelfartyg.				Ångfartyg.				Summa.		
	Med last.		I ballast.		Med last.		I ballast.			Med last.		I ballast.		Med last.		I ballast.				
	Antal.	Tonnal.	Antal.	Tonnal.	Antal.	Tonnal.	Antal.	Tonnal.	Antal.	Tonnal.	Antal.	Tonnal.	Antal.	Tonnal.	Antal.	Tonnal.	Antal.	Tonnal.		
<i>Hamnar vid Vestkusten.</i>																				
Finska fartyg . .	2	405	—	—	—	—	—	—	2	405	—	—	—	—	—	—	—	—	—	
Utländska » . .	6	941	1	331	1	155	1	722	9	2 149	1	78	—	—	1	155	—	—	2	233
Danmark:																				
<i>Köpenhamn.</i>																				
Finska fartyg . .	—	—	2	1 006	—	—	—	—	2	1 006	—	—	—	—	—	—	—	—	—	—
Utländska » . .	—	—	—	—	—	—	1	867	1	867	—	—	—	—	—	—	—	—	—	—
<i>Öfriga hamnar.</i>																				
Finska fartyg . .	3	668	2	474	—	—	—	—	5	1 142	—	—	—	—	—	—	—	—	—	—
Utländska » . .	2	222	4	909	—	—	2	1 378	8	2 509	6	848	—	—	—	—	—	—	6	848
Tyskland:																				
<i>Lübeck.</i>																				
Finska fartyg . .	4	1 255	17	3 878	27	7 691	—	—	48	12 824	19	4 813	—	—	2	728	—	—	21	5 541
Utländska » . .	—	—	—	—	—	—	—	—	—	—	1	93	—	—	—	—	—	—	1	93
<i>Öfriga hamnar vid Östersjön.</i>																				
Finska fartyg . .	—	—	36	8 773	—	—	—	—	36	8 773	54	13 822	—	—	—	—	—	—	54	13 822
Utländska » . .	1	93	—	—	1	378	3	2 053	5	2 524	1	248	—	—	—	—	—	—	1	248
<i>Hamburg.</i>																				
Finska fartyg . .	—	—	—	—	8	6 307	—	—	8	6 307	—	—	—	—	—	—	—	—	—	—
Utländska » . .	3	329	—	—	1	107	—	—	4	436	—	—	—	—	—	—	—	—	—	—
<i>Öfriga hamnar vid Nordsjön.</i>																				
Finska fartyg . .	—	—	4	1 024	—	—	—	—	4	1 024	—	—	—	—	1	664	—	—	1	664
Utländska » . .	—	—	—	—	—	—	—	—	—	—	1	186	—	—	2	1 584	—	—	3	1 770
Nederländerna.																				
Utländska fartyg .	3	450	—	—	—	—	2	2 235	5	2 685	—	—	—	—	10	7 418	—	—	10	7 418
Belgien.																				
Finska fartyg . .	—	—	—	—	5	2 774	—	—	5	2 774	1	459	—	—	2	1 050	—	—	3	1 509
Utländska » . .	—	—	—	—	—	—	—	—	—	—	—	—	—	—	6	3 857	—	—	6	3 857
England:																				
<i>London.</i>																				
Finska fartyg . .	1	399	—	—	1	557	—	—	2	956	1	313	—	—	1	557	—	—	2	870
Utländska » . .	—	—	—	—	—	—	—	—	—	—	3	693	—	—	7	5 658	—	—	10	6 351
<i>Hull.</i>																				
Finska fartyg . .	—	—	—	—	12	6 841	—	—	12	6 841	1	510	—	—	1	541	—	—	2	1 051
Utländska » . .	—	—	—	—	—	—	—	—	—	—	—	—	—	—	1	829	—	—	1	829

1	Entrés.										Sortis.									
	Navires à voiles.				Navires à vapeur.				Total.	Navires à voiles.				Navires à vapeur.				Total.		
	Chargés.		Sur lest.		Chargés.		Sur lest.			Chargés.		Sur lest.		Chargés.		Sur lest.				
	Nombre.	Tonnage.	Nombre.	Tonnage.	Nombre.	Tonnage.	Nombre.	Tonnage.		Nombre.	Tonnage.	Nombre.	Tonnage.	Nombre.	Tonnage.	Nombre.	Tonnage.			
	Pays de provenance et de destination.																			
Öfriga hamnar.																				
Finska fartyg	1	222	—	—	1	691	—	—	2	913	5	1 393	—	—	—	—	—	—	5	1 393
Utländska "	1	117	—	—	—	—	—	—	1	117	1	149	—	—	2	1 513	—	—	3	1 662
Skottland.																				
Finska fartyg	1	186	—	—	—	—	—	—	1	186	2	692	—	—	—	—	—	—	2	692
Utländska "	—	—	—	—	—	—	—	—	—	—	1	331	—	—	—	—	—	—	1	331
Frankrike:																				
<i>Hamnar vid Atlan-</i>																				
<i>ten.</i>																				
Utländska fartyg	—	—	1	439	—	—	—	—	1	439	1	184	—	—	4	3 236	—	—	5	3 420
Spanien.																				
Finska fartyg	3	1 758	—	—	—	—	—	—	3	1 758	9	3 850	—	—	—	—	—	—	9	3 850
Utländska "	—	—	—	—	—	—	—	—	—	—	1	439	—	—	13	14 081	—	—	14	14 520
Orter i Finland.																				
Finska fartyg	2	697	13	4 883	23	6 537	3	1 294	46	13 411	1	162	5	1 899	88	30 712	4	1 804	98	34 567
Utländska "	—	—	1	190	18	17 257	4	3 146	23	20 593	—	—	5	580	—	—	1	107	6	687
Summa	56	8 916	85	22 894	139	56 904	30	22 039	310	110 753	115	29 494	23	3 372	166	77 953	5	1 911	309	112 730
Fördelning efter fartygens nationalitet:																				
Finska	29	6 353	78	21 025	118	39 007	4	1 498	229	67 893	98	26 245	6	2 189	120	39 622	4	1 804	228	69 860
Ryska	1	28	—	—	—	—	—	—	1	28	—	—	1	28	—	—	—	—	1	28
Svenska	20	1 743	1	439	2	1 122	2	1 778	25	5 082	8	1 477	13	705	4	2 900	—	—	25	5 082
Norska	—	—	2	601	3	2 272	4	3 078	9	5 951	2	601	—	—	7	5 350	—	—	9	5 951
Danska	4	534	4	829	2	1 844	3	2 543	13	5 750	7	1 171	1	192	5	4 387	—	—	13	5 750
Tyska	—	—	—	—	6	4 142	5	2 858	11	7 000	—	—	—	—	10	6 893	1	107	11	7 000
Nederländska	2	258	—	—	1	961	3	1 623	6	2 842	—	—	2	258	4	2 584	—	—	6	2 842
Belgiska	—	—	—	—	1	845	1	579	2	1 424	—	—	—	—	2	1 424	—	—	2	1 424
Brittiska	—	—	—	—	3	2 977	4	3 251	7	6 228	—	—	—	—	7	6 228	—	—	7	6 228
Spanska	—	—	—	—	3	3 734	4	4 831	7	8 565	—	—	—	—	7	8 565	—	—	7	8 565
Summa	56	8 916	85	22 894	139	56 904	30	22 039	310	110 753	115	29 494	23	3 372	166	77 953	5	1 911	309	112 730
<i>Deraf i direkt sjö-</i>																				
<i>fart</i>																				
	52	7 659	71	17 821	54	19 372	22	17 395	199	62 247	113	29 096	13	893	39	26 397	—	—	165	56 386

1 Afgångs-, resp. destinationsland.	2-11 Ankomna fartyg.										12-21 Afgångna fartyg.												
	Segelfartyg.				Ångfartyg.				Summa.		Segelfartyg.				Ångfartyg.				Summa.				
	Med last.		I ballast.		Med last.		I ballast.		Antal.	Tonnal.	Med last.		I ballast.		Med last.		I ballast.		Antal.	Tonnal.			
	Antal.	Tonnal.	Antal.	Tonnal.	Antal.	Tonnal.	Antal.	Tonnal.			Antal.	Tonnal.	Antal.	Tonnal.	Antal.	Tonnal.	Antal.	Tonnal.					
Tyskland:																							
<i>Lübeck.</i>																							
Finska fartyg . . .	—	—	2	559	—	—	—	—	2	559	2	420	—	—	—	—	—	—	—	—	2	420	
<i>Öfriga hamnar vid Östersjön.</i>																							
Finska fartyg . . .	—	—	1	224	—	—	—	—	1	224	—	—	—	—	—	—	—	—	—	—	—	—	
Utländska » . . .	—	—	—	—	—	—	—	1	910	1	910	—	—	—	—	—	—	—	—	—	—	—	
Spanien.																							
Utländska fartyg .	—	—	—	—	—	—	—	—	—	—	—	—	—	—	—	3	2 545	—	—	—	3	2 545	
Orter i Finland.																							
Finska fartyg . . .	—	—	2	531	—	—	—	—	2	531	1	180	1	335	1	176	—	—	—	—	3	691	
Utländska » . . .	—	—	—	—	—	—	—	1	936	1	936	—	—	—	—	—	—	—	—	—	—	—	
Summa	4	129	8	1 914	1	176	3	2 545	16	4 764	5	943	1	335	4	2 721	—	—	—	—	10	3 999	
Fördelning efter fartygens nationalitet:																							
Finska	1	54	8	1 914	1	176	—	—	10	2 144	5	943	1	335	1	176	—	—	—	—	7	1 454	
Ryska	3	75	—	—	—	—	—	—	3	75	—	—	—	—	—	—	—	—	—	—	—	—	
Tyska	—	—	—	—	—	—	—	1	910	1	910	—	—	—	—	1	910	—	—	—	—	1	910
Spanska	—	—	—	—	—	—	—	2	1 635	2	1 635	—	—	—	—	2	1 635	—	—	—	—	2	1 635
Summa	4	129	8	1 914	1	176	3	2 545	16	4 764	5	943	1	335	4	2 721	—	—	—	—	10	3 999	
<i>Deraf i direkt sjöfart</i>	4	129	6	1 383	1	176	2	1 609	13	3 297	4	763	—	—	1	699	—	—	—	—	5	1 462	

Åbo.

Ryssland:																						
<i>S:t Petersburg.</i>																						
Finska fartyg . .	23	1 778	—	—	94	35 204	2	1 094	119	38 076	3	173	—	—	75	20 520	4	1 027	82	30 720		
Utländska » . .	1	113	—	—	1	761	13	12 233	15	13 107	—	—	—	—	—	—	5	478	5	478		
<i>Öfriga hamnar vid Finska viken och Östersjön.</i>																						
Finska fartyg . .	10	436	—	—	9	2 434	—	—	19	2 870	—	—	—	—	3	565	8	1 894	11	2 459		
Utländska » . .	15	474	—	—	7	2 692	4	3 089	26	6 255	6	125	6	467	—	—	9	3 493	21	4 085		

1 Pays de provenance et de destination.	Entrés.										Sortis.									
	Navires à voiles.				Navires à vapeur.				Total.		Navires à voiles.				Navires à vapeur.				Total.	
	Chargés.		Sur lest.		Chargés.		Sur lest.				Chargés.		Sur lest.		Chargés.		Sur lest.			
	Nombre.	Tonnage.	Nombre.	Tonnage.	Nombre.	Tonnage.	Nombre.	Tonnage.	Nombre.	Tonnage.	Nombre.	Tonnage.	Nombre.	Tonnage.	Nombre.	Tonnage.	Nombre.	Tonnage.		
	2	3	4	5	6	7	8	9	10	11	12	13	14	15	16	17	18	19	20	21
Sverige:																				
<i>Hamnar vid Bott- niska viken.</i>																				
Finska fartyg . .	2	180	—	—	—	—	—	—	2	180	1	102	—	—	—	—	—	1	102	
Utländska » . .	—	—	1	145	—	—	—	—	1	145	1	151	—	—	1	150	2	687	4 997	
<i>Stockholm.</i>																				
Finska fartyg . .	21	1 689	—	—	149	65 504	7	3 028	177	70 121	4	363	—	—	144	62 764	10	4 982	158 68 109	
Utländska » . .	—	—	—	—	1	611	1	877	2	1 488	—	—	—	—	—	—	1	628	1 628	
<i>Hamnar vid Öster- sjön.</i>																				
Finska fartyg . .	54	5 567	—	—	—	—	—	—	54	5 567	—	—	1	391	—	—	—	—	1 391	
Utländska » . .	1	153	—	—	1	130	—	—	2	283	—	—	1	104	1	318	1	130	3 552	
<i>Hamnar vid Vest- kusten.</i>																				
Finska fartyg . .	4	586	—	—	—	—	—	—	4	586	—	—	—	—	—	—	—	—	—	
Utländska » . .	8	1 005	—	—	—	—	—	—	8	1 005	—	—	—	—	—	—	—	—	—	
Norge.																				
Utländska fartyg.	—	—	—	—	1	246	—	—	1	246	—	—	—	—	—	—	—	—	—	
Danmark:																				
<i>Köpenhamn.</i>																				
Finska fartyg . .	1	219	1	367	—	—	—	—	2	586	2	390	—	—	2	956	—	—	4 1 340	
Utländska » . .	2	229	—	—	1	450	2	784	5	1 463	2	316	—	—	—	—	—	—	2 316	
<i>Öfriga hamnar.</i>																				
Finska fartyg . .	4	875	2	501	—	—	1	469	7	1 845	1	231	—	—	—	—	—	—	1 231	
Utländska » . .	4	490	3	431	—	—	5	2 187	12	3 108	9	1 091	—	—	—	—	—	—	9 1 091	
Tyskland:																				
<i>Lübeck.</i>																				
Finska fartyg . .	4	1 243	4	835	36	14 590	—	—	44	16 668	6	1 475	—	—	36	14 737	1	324	43 16 536	
Utländska » . .	—	—	—	—	—	—	2	854	2	854	2	762	—	—	1	451	1	58	4 1 271	
<i>Öfriga hamnar vid Östersjön.</i>																				
Finska fartyg . .	—	—	8	2 167	—	—	—	—	8	2 167	6	1 527	—	—	1	610	—	—	7 2 137	
Utländska » . .	5	505	1	116	8	2 646	13	9 040	27	12 307	2	199	—	—	—	—	3	883	5 1 082	
<i>Hamburg.</i>																				
Finska fartyg . .	—	—	—	—	17	11 346	—	—	17	11 346	—	—	—	—	—	—	—	—	—	
Utländska » . .	—	—	—	—	15	5 762	—	—	15	5 762	—	—	—	—	—	—	—	—	—	
<i>Öfriga hamnar vid Nordsjön.</i>																				
Finska fartyg . .	2	465	1	878	1	691	—	—	4	2 034	3	798	—	—	—	—	—	—	3 798	
Utländska » . .	1	186	—	—	3	1 241	—	—	4	1 427	1	167	—	—	3	908	—	—	4 1 075	

1	2 3 4 5 6 7 8 9 10 11										12 13 14 15 16 17 18 19 20 21										
	Ankomna fartyg.										Afgångna fartyg.										
	Segelfartyg.				Ångfartyg.				Summa.		Segelfartyg.				Ångfartyg.				Summa.		
	Med last.		I barlast.		Med last.		I barlast.		Antal.	Tonntal.	Med last.		I barlast.		Med last.		I barlast.		Antal.	Tonntal.	
Antal.	Tonntal.	Antal.	Tonntal.	Antal.	Tonntal.	Antal.	Tonntal.	Antal.			Tonntal.	Antal.	Tonntal.	Antal.	Tonntal.	Antal.	Tonntal.				
Belgien.																					
Finska fartyg . .	—	—	—	—	4	2 444	—	—	4	2 444	1	359	—	—	2	1 167	—	—	3	1 526	
Utländska » . .	—	—	—	—	—	—	—	—	—	—	—	—	—	—	7	4 912	—	—	7	4 912	
England:																					
<i>London.</i>																					
Finska fartyg . .	1	313	4	1 840	—	—	—	—	5	2 153	10	3 455	—	—	—	—	—	—	10	3 455	
Utländska » . .	—	—	—	—	—	—	—	—	—	—	—	—	—	—	5	4 490	—	—	5	4 490	
<i>Hull.</i>																					
Finska fartyg . .	1	251	—	—	27	18 474	—	—	28	18 725	—	—	—	—	28	19 151	—	—	28	19 151	
Utländska » . .	1	278	—	—	4	1 884	—	—	5	2 162	—	—	—	—	—	—	—	—	—	—	
<i>Öfriga hamnar.</i>																					
Finska fartyg . .	10	3 007	3	1 338	9	9 801	—	—	22	14 146	10	3 457	—	—	1	402	—	—	11	3 859	
Utländska » . .	8	1 394	—	—	5	2 659	—	—	13	4 053	5	873	—	—	11	5 512	—	—	16	6 385	
Skottland.																					
Finska fartyg . .	4	995	—	—	—	—	—	—	4	995	6	1 545	—	—	—	—	—	—	6	1 545	
Utländska » . .	—	—	—	—	1	188	—	—	1	188	2	274	—	—	2	1 022	—	—	4	1 206	
Frankrike:																					
<i>Hamnar vid Atlan-</i>																					
<i>ten.</i>																					
Finska fartyg . .	—	—	2	706	—	—	—	—	2	706	8	2 403	—	—	2	1 303	—	—	10	3 706	
Utländska » . .	—	—	—	—	—	—	—	—	—	—	3	448	—	—	26	20 881	—	—	29	21 329	
<i>Hamnar vid Medel-</i>																					
<i>hafvet.</i>																					
Finska fartyg . .	—	—	—	—	2	1 497	—	—	2	1 497	—	—	—	—	—	—	—	—	—	—	
Portugal.																					
Utländska fartyg .	—	—	—	—	2	1 357	—	—	2	1 357	—	—	—	—	—	—	—	—	—	—	
Spanien.																					
Finska fartyg . .	7	2 662	—	—	1	1 223	—	—	8	3 885	10	4 776	—	—	1	714	—	—	11	5 490	
Utländska » . .	—	—	—	—	2	1 256	—	—	2	1 256	1	278	—	—	26	25 236	—	—	27	25 514	
Italien.																					
Finska fartyg . .	—	—	—	—	—	—	—	—	—	—	1	362	—	—	—	—	—	—	1	362	
Algier:																					
Utländska fartyg .	—	—	—	—	—	—	—	—	—	—	1	569	—	—	—	—	—	—	1	569	
Orter i Finland.																					
Finska fartyg . .	—	—	7	2 227	34	10 931	11	2 819	52	15 977	2	550	15	5 113	85	40 413	5	1 712	107	47 788	
Utländska » . .	—	—	3	1 331	26	24 539	10	5 850	39	31 720	1	190	5	654	14	5 248	12	5 932	32	12 024	
Summa	194	24 993	40	12 832	461	220 561	71	42 324	766	300 760	110	27 499	28	6 729	477	241 439	62	22 228	677	297 895	

1 Pays de provenance et de destination.	Entrés.										Sortis.									
	Navires à voiles.				Navires à vapeur.				Total.		Navires à voiles.				Navires à vapeur.				Total.	
	Chargés.		Sur lest.		Chargés.		Sur lest.		Nombre.	Tonnage.	Nombre.	Tonnage.	Chargés.		Sur lest.		Nombre.	Tonnage.	Nombre.	Tonnage.
	Nombre.	Tonnage.	Nombre.	Tonnage.	Nombre.	Tonnage.	Nombre.	Tonnage.					Nombre.	Tonnage.	Nombre.	Tonnage.				
	2	3	4	5	6	7	8	9	10	11	12	13	14	15	16	17	18	19	20	21
Tyskland:																				
<i>Lübeck.</i>																				
Finska fartyg . . .	—	—	2	448	—	—	—	—	2	448	—	—	—	—	—	—	—	—	—	—
<i>Öfrija hamnar vid Östersjön.</i>																				
Finska fartyg . . .	—	—	21	4 372	—	—	—	—	21	4 372	1	120	—	—	—	—	—	—	1	120
Belgien.																				
<i>Utländska fartyg.</i>	—	—	—	—	—	—	—	—	—	—	—	—	—	—	1	716	—	—	1	716
England:																				
<i>London.</i>																				
Finska fartyg . . .	—	—	2	977	—	—	—	—	2	977	—	—	—	—	—	—	—	—	—	—
Orter i Finland.																				
<i>Finska fartyg . . .</i>	—	—	—	—	—	—	—	—	—	—	—	—	9	1 925	—	—	—	—	9	1 925
Summa	—	—	224	17 285	—	—	4	977	228	18 262	257	24 728	14	3 162	5	1 064	—	—	276	28 954
Fördelning efter far- tygens nationa- litet:																				
<i>Finska</i>	—	—	224	17 285	—	—	3	261	227	17 546	256	24 624	14	3 162	4	348	—	—	274	28 134
<i>Svenska</i>	—	—	—	—	—	—	—	—	—	—	1	104	—	—	—	—	—	—	1	104
<i>Brittiska</i>	—	—	—	—	—	—	1	716	1	716	—	—	—	—	1	716	—	—	1	716
Summa	—	—	224	17 285	—	—	4	977	228	18 262	257	24 728	14	3 162	5	1 064	—	—	276	28 954
<i>Deraf i direkt sjö- färd</i>	—	—	224	17 285	—	—	4	977	228	18 262	257	24 728	5	1 237	5	1 064	—	—	267	27 029

Hangö.

Ryssland:																				
<i>S:t Petersburg.</i>																				
Finska fartyg . . .	1	44	—	—	105	44 390	3	1 128	109	45 562	4	309	—	—	82	32 415	2	473	88	33 197
Utländska » . . .	—	—	—	—	1	439	6	6 977	7	7 416	—	—	—	—	—	—	—	—	—	—
<i>Öfrija hamnar vid Finska viken och Östersjön.</i>																				
Finska fartyg . . .	20	703	2	97	17	8 107	—	—	39	8 907	41	2 096	7	272	34	10 840	4	1 787	86	15 595
Utländska » . . .	6	178	1	345	10	6 459	3	2 860	20	9 842	2	224	3	89	1	918	4	3 319	10	4 550

1	2 3 4 5 6 7 8 9 10 11										12 13 14 15 16 17 18 19 20 21										
	Ankomna fartyg.										Afgångna fartyg.										
	Segelfartyg.				Ångfartyg.				Summa.		Segelfartyg.				Ångfartyg.				Summa.		
	Med last.		I ballast.		Med last.		I ballast.				Med last.		I ballast.		Med last.		I ballast.				
Antal.		Tonntal.		Antal.		Tonntal.		Antal.		Tonntal.		Antal.		Tonntal.		Antal.		Tonntal.			
Sverige:																					
<i>Hamnar vid Bollniska vikén.</i>																					
Finska fartyg . .	—	—	1	432	1	204	—	—	2	636	—	—	—	—	—	—	—	—	—	—	—
<i>Stockholm.</i>																					
Finska fartyg . .	5	203	—	—	101	48 400	2	1 772	108	50 375	31	3 015	—	—	108	51 823	3	1 930	142	56 768	
Utländska » . .	—	—	—	—	—	—	—	—	—	—	1	28	—	—	—	—	—	—	1	28	
<i>Hamnar vid Östersjön.</i>																					
Finska fartyg . .	26	2 733	—	—	1	87	1	137	28	2 957	—	—	—	—	—	—	—	—	—	—	—
Utländska » . .	—	—	1	117	—	—	—	—	1	117	—	—	—	—	—	—	—	—	—	—	—
Danmark:																					
<i>Köpenhamn.</i>																					
Finska fartyg . .	—	—	—	—	—	—	—	—	—	—	2	818	—	—	1	1 157	1	664	4	2 639	
Utländska » . .	1	410	—	—	34	17 356	1	58	36	17 833	2	206	—	—	44	23 324	—	—	46	23 530	
<i>Öfriga hamnar.</i>																					
Finska fartyg . .	—	—	—	—	—	—	—	—	—	—	1	168	—	—	—	—	—	—	1	168	
Utländska » . .	—	—	5	749	—	—	1	138	6	887	4	442	—	—	—	—	—	—	4	442	
Tyskland:																					
<i>Lübeck.</i>																					
Finska fartyg . .	—	—	2	502	53	22 352	—	—	55	22 854	—	—	—	—	43	18 826	2	760	45	19 586	
Utländska » . .	—	—	—	—	2	444	—	—	2	444	—	—	—	—	1	206	—	—	1	206	
<i>Öfriga hamnar vid Östersjön.</i>																					
Finska fartyg . .	—	—	2	437	5	1 904	—	—	7	2 401	6	1 511	—	—	3	1 163	—	—	9	2 674	
Utländska » . .	—	—	4	780	—	—	6	4 485	10	5 266	3	559	—	—	—	—	1	238	4	797	
<i>Hamburg.</i>																					
Finska fartyg . .	—	—	—	—	15	9 625	—	—	15	9 625	—	—	—	—	3	1 572	2	1 278	5	2 850	
Utländska » . .	—	—	—	—	1	277	—	—	1	277	1	161	—	—	1	277	—	—	2	438	
<i>Öfriga hamnar vid Nordsjön.</i>																					
Finska fartyg . .	—	—	—	—	—	—	—	—	—	—	1	180	—	—	—	—	—	—	1	180	
Utländska » . .	1	268	—	—	—	—	—	—	1	268	5	884	—	—	1	127	—	—	6	1 011	
Nederländerna.																					
Finska fartyg . .	—	—	—	—	—	—	—	—	—	—	1	239	—	—	—	—	—	—	1	239	
Utländska » . .	—	—	1	475	—	—	2	2 043	3	2 518	—	—	—	—	5	3 712	—	—	5	3 712	
Belgien.																					
Finska fartyg . .	—	—	—	—	5	3 658	—	—	5	3 658	—	—	—	—	—	—	—	—	—	—	—
Utländska » . .	—	—	—	—	—	—	—	—	—	—	—	—	—	—	5	3 730	—	—	5	3 730	

1	Entrés.										Sortis.									
	Navires à voiles.				Navires à vapeur.				Total.		Navires à voiles.				Navires à vapeur.				Total.	
	Chargés.		Sur lest.		Chargés.		Sur lest.				Chargés.		Sur lest.		Chargés.		Sur lest.			
	Nombre.	Tonnage.	Nombre.	Tonnage.	Nombre.	Tonnage.	Nombre.	Tonnage.	Nombre.	Tonnage.	Nombre.	Tonnage.	Nombre.	Tonnage.	Nombre.	Tonnage.	Nombre.	Tonnage.		
	2	3	4	5	6	7	8	9	10	11	12	13	14	15	16	17	18	19	20	21
England :																				
<i>London.</i>																				
Finska fartyg . . .	—	—	—	—	—	—	—	—	—	—	—	—	—	1	606	—	—	1	666	
Utländska » . . .	—	—	—	—	—	—	—	—	—	1	219	—	—	1	1 492	—	—	2	1 711	
<i>Hull.</i>																				
Finska fartyg . . .	—	—	—	—	74	71 720	—	—	74	71 720	—	—	—	79	74 385	—	—	79	74 385	
Utländska » . . .	—	—	—	—	—	—	—	—	—	—	—	—	—	1	726	—	—	1	726	
<i>Öfrija hamnar.</i>																				
Finska fartyg . . .	1	290	—	—	7	5 698	—	—	8	5 988	—	—	—	3	2 542	—	—	3	2 542	
Utländska » . . .	—	—	—	—	4	3 257	—	—	4	3 257	—	—	—	3	2 259	—	—	3	2 259	
Skottland.																				
Finska fartyg . . .	—	—	—	—	—	—	—	—	—	—	2	425	—	—	—	—	—	2	425	
Utländska » . . .	—	—	—	—	2	1 253	—	—	2	1 253	2	487	—	—	—	—	—	2	487	
Frankrike :																				
<i>Hamnar vid Atlan-</i>																				
<i>ten.</i>																				
Finska fartyg . . .	—	—	—	—	1	610	—	—	1	610	1	247	—	—	2	1 276	—	—	3	1 523
Utländska » . . .	—	—	—	—	—	—	—	—	—	—	1	151	—	—	8	6 549	—	—	9	6 700
<i>Hamnar vid Melel-</i>																				
<i>hafvet.</i>																				
Finska fartyg . . .	—	—	—	—	1	666	—	—	1	666	—	—	—	—	—	—	—	—	—	
Spanien.																				
Utländska fartyg .	—	—	—	—	—	—	—	—	—	—	1	399	—	—	6	8 034	—	—	7	8 433
Italien.																				
Utländska fartyg .	—	—	—	—	—	—	—	—	—	—	1	475	—	—	—	—	—	—	1	475
Nord Amerika (Fila-																				
delfin).																				
Utländska fartyg .	—	—	—	—	1	1 405	—	—	1	1 405	—	—	—	—	—	—	—	—	—	
Orter i Finland.																				
Finska fartyg . . .	2	673	9	1 577	66	24 378	16	4 654	93	31 282	—	—	3	775	107	47 007	1	190	111	47 972
Utländska » . . .	—	—	11	1 741	7	6 441	7	3 777	25	11 959	—	—	4	1 281	2	516	5	3 116	11	4 913
Summa	63	5 511	39	7 252	514	279 190	48	28 029	664	319 982	114	13 843	17	2 417	545	295 542	25	13 755	701	325 557
Fördelning efter lar-																				
tygens nationa-																				
litet:																				
Finska	55	4 646	16	3 045	452	241 859	22	7 691	545	257 241	90	9 608	10	1 047	466	243 672	15	7 082	531	261 409
Ryska	6	178	3	569	1	230	1	314	11	1 300	4	597	5	147	1	239	1	314	11	1 297

1	2 3 4 5 6 7 8 9 10 11										12 13 14 15 16 17 18 19 20 21									
	Ankomna fartyg.										Afgångna fartyg.									
	Segelfartyg.				Ångfartyg.				Summa.		Segelfartyg.				Ångfartyg.				Summa.	
	Med last.		I barlast.		Med last.		I barlast.		Antal.	Tonntal.	Med last.		I barlast.		Antal.	Tonntal.	Antal.	Tonntal.		
Antal.	Tonntal.	Antal.	Tonntal.	Antal.	Tonntal.	Antal.	Tonntal.	Antal.			Tonntal.	Antal.	Tonntal.							
Svenska	1	268	14	2 530	1	869	5	4 136	21	7 863	14	2 530	1	804	5	4 136	1	869	21	8 399
Norska	—	—	1	142	—	—	2	1 267	3	1 409	1	142	—	—	2	1 267	—	—	3	1 409
Danska	1	419	2	370	45	24 336	3	882	51	26 007	2	370	1	419	47	25 160	1	58	51	26 007
Tyska	—	—	—	411	5	2 211	7	4 028	14	6 650	2	411	—	—	10	5 065	3	2 048	15	7 524
Nederländska	—	—	1	125	1	1 227	1	925	3	2 277	1	125	—	—	2	2 152	—	—	3	2 277
Brittiska	—	—	—	—	7	5 827	3	3 374	10	9 201	—	—	—	—	6	5 817	4	3 384	10	9 201
Spanska	—	—	—	—	2	2 622	4	5 412	6	8 034	—	—	—	—	6	8 034	—	—	6	8 034
Summa	63	5 511	39	7 252	514	279 190	48	28 029	664	319 982	114	13 843	17	2 417	545	295 542	25	13 755	701	325 557
<i>Deraf i direkt sjö-</i> <i>fart</i>	58	4 724	19	3 934	190	107 753	22	18 470	289	134 881	113	13 368	10	361	275	176 979	16	9 337	414	200 045
Hangö-udds tullbevakning.																				
Ryssland:																				
<i>S:t Petersburg.</i>																				
Finska fartyg	2	138	—	—	1	134	—	—	3	272	2	109	—	—	—	—	—	—	2	109
<i>Öfriga hamnar vid</i> <i>Finska viken och</i> <i>Östersjön.</i>																				
Finska fartyg	26	755	7	614	—	—	—	—	33	1 369	44	2 195	6	247	—	—	1	134	51	2 576
Ryska	10	254	1	19	—	—	—	—	11	278	5	139	2	54	—	—	—	—	7	193
Summa (Direkt sjö- fart)	38	1 147	8	633	1	134	—	—	47	1 914	51	2 443	8	301	—	—	1	134	60	2 878
Ekenäs.																				
Ryssland:																				
<i>S:t Petersburg.</i>																				
Finska fartyg	2	173	—	—	6	1 224	—	—	8	1 397	—	—	—	—	—	—	—	—	—	—
Utländska	—	—	—	—	—	—	3	2 857	3	2 857	—	—	—	—	—	—	—	—	—	—
<i>Öfriga hamnar vid</i> <i>Finska viken och</i> <i>Östersjön.</i>																				
Finska fartyg	8	416	—	—	—	—	—	—	8	416	6	288	2	176	1	190	—	—	9	654
Utländska	1	19	—	—	—	—	1	660	2	679	2	53	—	—	—	—	—	—	2	53
Sverige:																				
<i>Hamnar vid Bott-</i> <i>niska viken.</i>																				
Finska fartyg	—	—	—	—	—	—	—	—	—	—	—	—	—	—	5	1 020	—	—	5	1 020
Utländska	—	—	—	—	—	—	—	—	—	—	—	—	1	87	—	—	—	—	1	87
<i>Stockholm.</i>																				
Finska fartyg	9	639	—	—	—	—	—	—	9	639	14	1 064	—	—	—	—	—	—	14	1 064

1 Pays de provenance et de destination.	Entrées.										Sortis.									
	Navires à voiles.				Navires à vapeur.				Total.		Navires à voiles.				Navires à vapeur.				Total.	
	Chargés.		Sur lest.		Chargés.		Sur lest.		Nombre.	Tonnage.	Chargés.		Sur lest.		Nombre.	Tonnage.	Nombre.	Tonnage.	Nombre.	Tonnage.
	Nombre.	Tonnage.	Nombre.	Tonnage.	Nombre.	Tonnage.	Nombre.	Tonnage.			Nombre.	Tonnage.	Nombre.	Tonnage.						
2	3	4	5	6	7	8	9	10	11	12	13	14	15	16	17	18	19	20	21	
<i>Hamnar vid Östersjön.</i>																				
Finska fartyg . . .	5	441	—	—	—	—	—	—	5	441	—	—	—	—	—	—	—	—	—	—
Utländska » . . .	2	96	—	—	—	—	1	1 110	3	1 206	1	68	—	—	—	—	—	1	68	—
<i>Hamnar vid Westkusten.</i>																				
Utländska fartyg .	1	64	—	—	—	—	—	—	1	64	—	—	—	—	—	—	—	—	—	—
Danmark:																				
<i>Öfriga hamnar.</i>																				
Utländska fartyg .	—	—	1	1 204	—	—	1	697	2	1 901	—	—	—	—	—	—	—	—	—	—
Tyskland:																				
<i>Lübeck.</i>																				
Finska fartyg . . .	1	139	—	—	—	—	—	—	1	139	—	—	—	—	—	—	—	—	—	—
Utländska » . . .	1	161	—	—	—	—	—	—	1	161	—	—	—	—	—	—	—	—	—	—
<i>Öfriga hamnar vid Östersjön.</i>																				
Utländska fartyg .	—	—	—	—	—	—	—	—	—	—	—	—	—	1	246	—	—	—	1	246
<i>Öfriga hamnar vid Nordsjön.</i>																				
Utländska fartyg .	4	623	—	—	—	—	—	—	4	623	—	—	—	—	—	—	—	—	—	—
Nederländerna.																				
Finska fartyg . . .	1	239	—	—	—	—	—	—	1	239	—	—	—	—	—	—	—	—	—	—
Utländska » . . .	—	—	—	—	—	—	—	—	—	—	1	1 204	—	—	3	3 424	—	—	4	4 628
Belgien.																				
Utländska fartyg .	—	—	—	—	—	—	—	—	—	—	—	—	—	1	660	—	—	1	660	—
England:																				
<i>Hull.</i>																				
Utländska fartyg .	—	—	—	—	—	—	—	—	—	—	—	—	—	1	836	—	—	1	836	—
<i>Öfriga hamnar.</i>																				
Finska fartyg . . .	2	507	—	—	—	—	—	—	2	507	1	321	—	—	—	—	—	1	321	—
Utländska » . . .	2	345	—	—	—	—	—	—	2	345	2	660	—	—	4	3 248	—	—	6	4 008
Skottland.																				
Utländska fartyg .	—	—	—	—	—	—	—	—	—	—	—	—	—	2	1 424	—	—	2	1 424	—
Orter i Finland.																				
Finska fartyg . . .	—	—	—	—	—	—	1	190	1	190	—	—	4	875	1	204	—	—	5	1 079
Utländska » . . .	—	—	2	660	5	4 368	1	246	8	5 274	—	—	7	1 106	—	—	—	7	1 106	—
Summa	39	3 862	3	1 864	11	5 592	8	5 760	61	17 078	27	3 658	14	2 244	19	11 352	—	—	60	17 254

1	Ankomna fartyg.										Afgångna fartyg.													
	Segelfartyg.					Ångfartyg.					Summa.	Segelfartyg.					Ångfartyg.					Summa.		
	Med last.		I barlast.			Med last.		I barlast.				Med last.		I barlast.			Med last.		I barlast.					
	Antal.	Tonntal.	Antal.	Tonntal.	Antal.	Tonntal.	Antal.	Tonntal.	Antal.	Tonntal.	Antal.	Tonntal.	Antal.	Tonntal.	Antal.	Tonntal.	Antal.	Tonntal.	Antal.	Tonntal.	Antal.	Tonntal.		
Fördelning efter fartygens nationalitet:																								
Finska	28	2 554	—	—	6	1 224	1	190	35	3 968	21	1 673	6	1 051	7	1 414	—	—	34	4 138				
Ryska	1	19	—	—	—	—	—	—	1	19	1	25	—	—	—	—	—	—	1	25				
Svenska	4	321	2	1 661	2	1 834	3	2 267	11	6 083	4	1 757	2	225	5	4 101	—	—	11	6 083				
Norska	—	—	1	208	—	—	2	1 946	3	2 149	1	203	—	—	2	1 946	—	—	3	2 149				
Danska	2	345	—	—	—	—	—	—	2	345	—	—	2	345	—	—	—	—	2	345				
Tyska	3	498	—	—	—	—	—	—	3	498	—	—	3	498	—	—	—	—	3	498				
Nederländska	1	125	—	—	—	—	—	—	1	125	—	—	1	125	—	—	—	—	1	125				
Brittiska	—	—	—	—	3	2 534	2	1 357	5	3 891	—	—	—	—	5	3 891	—	—	5	3 891				
Summa	39	3 862	3	1 864	11	5 592	8	5 760	61	17 078	27	3 658	14	2 244	19	11 352	—	—	60	17 254				
<i>Deraf i direkt sjöfart</i>	37	3 713	1	1 204	6	1 224	6	5 324	50	11 465	27	3 658	3	263	12	9 431	—	—	42	13 352				

Hästö-Busö tullbevakning.

Ryssland:																							
<i>Öfriga hamnar vid Finska viken och Östersjön.</i>																							
Finska fartyg	2	52	1	101	—	—	—	—	3	153	2	55	—	—	—	—	—	—	2	55			
Ryska "	1	19	—	—	—	—	—	—	1	19	—	—	—	—	—	—	—	—	—	—			
Summa (Direkt sjöfart)	3	71	1	101	—	—	—	—	4	172	2	55	—	—	—	—	—	—	2	55			

Helsingfors.

Ryssland:																							
<i>S:t Petersburg.</i>																							
Finska fartyg	80	6 010	1	128	138	53 123	2	881	221	60 142	3	506	5	751	141	57 505	14	4 544	163	63 806			
Utländska "	6	709	1	26	10	7 597	8	5 911	25	14 243	—	—	2	615	1	1 103	21	9 302	24	11 020			
<i>Öfriga hamnar vid Finska viken och Östersjön.</i>																							
Finska fartyg	35	2 154	1	86	51	11 905	2	281	89	14 426	11	1 168	40	3 210	28	6 214	14	3 674	93	14 266			
Utländska "	46	1 696	—	—	18	5 165	3	1 869	67	8 730	11	353	37	2 157	2	546	24	7 681	74	10 737			
<i>hamnar vid Svarta hafvet.</i>																							
Finska fartyg	—	—	—	—	—	—	—	—	—	—	—	—	—	—	1	68	1	46	2	104			

1 Pays de provenance et de destination.	Entrés.										Sortis.										
	Navires à voiles.				Navires à vapeur.				Total.		Navires à voiles.				Navires à vapeur.				Total.		
	Chargés.		Sur lest.		Chargés.		Sur lest.				Chargés.		Sur lest.		Chargés.		Sur lest.				
	Nombre.	Tonnage.	Nombre.	Tonnage.	Nombre.	Tonnage.	Nombre.	Tonnage.	Nombre.	Tonnage.	Nombre.	Tonnage.	Nombre.	Tonnage.	Nombre.	Tonnage.	Nombre.	Tonnage.			
Sverige:																					
<i>Hammar vid Bott-</i>																					
<i>niska viken.</i>																					
Finska fartyg . . .	—	—	—	—	1	339	—	—	1	339	—	—	—	—	1	422	2	3 078	3	3 500	
Utländska " . . .	—	—	—	—	—	—	—	—	—	—	—	—	2	211	1	802	4	2 986	7	3 999	
<i>Stockholm.</i>																					
Finska fartyg . . .	9	390	1	386	91	40 508	2	859	103	42 143	4	631	—	—	92	41 097	2	1 174	98	42 902	
Utländska " . . .	1	193	—	—	—	—	—	—	1	193	—	—	—	—	—	—	—	—	—	—	
<i>Hammar vid Öster-</i>																					
<i>sjön.</i>																					
Finska fartyg . . .	7	1 138	—	—	—	—	1	113	8	1 251	2	226	—	—	—	—	—	—	2	226	
Utländska " . . .	16	951	—	—	—	—	—	—	16	951	2	78	9	463	—	—	—	—	11	541	
<i>Hammar vid Vest-</i>																					
<i>kusten.</i>																					
Utländska fartyg .	14	2 225	—	—	4	945	—	—	18	3 170	—	—	—	—	—	—	—	—	—	—	
Norge.																					
Utländska fartyg .	3	158	—	—	1	246	1	722	5	1 126	—	—	—	—	—	—	—	—	—	—	
Danmark:																					
<i>Köpenhamn.</i>																					
Finska fartyg . . .	—	—	1	386	—	—	1	625	2	1 011	1	230	—	—	—	—	—	—	1	230	
Utländska " . . .	2	388	—	—	8	3 409	1	80	11	3 877	2	253	1	55	8	3 026	—	—	11	3 334	
<i>Öfriga hamnar.</i>																					
Finska fartyg . . .	1	84	—	—	—	—	—	—	1	84	—	—	—	—	—	—	—	—	—	—	
Utländska " . . .	9	1 674	2	300	3	727	3	1 762	17	4 463	5	539	—	—	—	—	—	—	5	539	
Tyskland:																					
<i>Lübeck.</i>																					
Finska fartyg . . .	4	1 426	5	1 768	49	20 394	—	—	58	23 688	4	1 264	—	—	37	14 206	1	436	42	15 906	
Utländska " . . .	1	180	—	—	1	137	—	—	2	317	—	—	—	—	1	137	—	—	1	137	
<i>Öfriga hamnar vid</i>																					
<i>Östersjön.</i>																					
Finska fartyg . . .	1	366	2	692	36	18 023	—	—	39	19 101	1	288	—	—	28	14 962	2	274	31	15 524	
Utländska " . . .	3	327	—	—	23	7 734	8	4 761	34	12 822	2	230	—	—	—	—	3	1 143	5	1 373	
<i>Hamburg.</i>																					
Finska fartyg . . .	—	—	—	—	18	12 409	—	—	18	12 409	—	—	—	—	—	—	—	1	664	1	664
Utländska " . . .	—	—	—	—	20	6 140	1	540	21	6 680	—	—	—	—	—	—	—	—	—	—	
<i>Öfriga hamnar vid</i>																					
<i>Nordsjön.</i>																					
Finska fartyg . . .	4	1 250	—	—	1	691	—	—	5	1 941	1	285	—	—	—	—	—	—	1	285	
Utländska " . . .	1	73	—	—	1	236	—	—	2	300	1	67	—	—	1	352	—	—	2	410	

1	Entrés.										Sortis.										
	Navires à voiles.				Navires à vapeur.				Total.		Navires à voiles.				Navires à vapeur.				Total.		
	Chargés.		Sur lest.		Chargés.		Sur lest.		Nombre.	Tonnage.	Chargés.		Sur lest.		Chargés.		Sur lest.		Nombre.	Tonnage.	
	Nombre.	Tonnage.	Nombre.	Tonnage.	Nombre.	Tonnage.	Nombre.	Tonnage.			Nombre.	Tonnage.	Nombre.	Tonnage.	Nombre.	Tonnage.	Nombre.	Tonnage.			
Pays de provenance et de destination.																					
Orter i Finland.																					
Finska fartyg . . .	1	386	2	741	81	28 761	13	2 665	97	32 553	2	505	18	6 433	104	40 392	54	26 280	178	73 610	
Utländska " . . .	—	—	1	220	16	15 755	3	1 463	20	17 438	5	798	30	6 640	10	4 304	67	39 016	112	50 758	
Summa	298	40 637	18	4 919	705	350 372	52	25 349	1073	421 277	103	21 512	144	20 535	552	273 247	211	100 962	1010	416 256	
Fördelning efter fartygens nationalitet:																					
Finska	168	23 199	13	4 187	539	256 365	22	6 490	742	290 241	54	13 831	63	10 394	476	220 740	92	40 834	685	285 799	
Ryska	62	5 428	1	26	27	11 717	3	845	93	18 016	19	2 731	38	2 268	3	1 274	26	11 057	86	17 330	
Svenska	42	6 461	2	293	27	14 010	5	4 120	76	24 884	16	2 453	29	4 408	9	6 240	23	11 890	77	24 991	
Norska	12	2 853	1	220	16	9 737	3	1 913	32	14 723	4	739	9	2 334	7	4 721	12	6 929	32	14 723	
Danska	8	1 802	1	193	10	5 985	2	800	21	8 780	6	1 404	3	591	9	4 867	3	1 918	21	8 780	
Tyska	4	680	—	—	47	18 550	9	5 495	60	24 725	2	140	2	540	25	14 315	31	9 730	60	24 725	
Nederländska . . .	2	214	—	—	—	—	2	1 734	4	1 948	2	214	—	—	2	1 734	—	—	4	1 948	
Belgiska	—	—	—	—	4	3 907	—	—	4	3 907	—	—	—	—	1	1 500	3	2 407	4	3 907	
Brittiska	—	—	—	—	24	17 986	5	3 752	29	21 738	—	—	—	—	12	8 826	17	12 012	29	21 738	
Franska	—	—	—	—	2	2 210	—	—	2	2 210	—	—	—	—	1	1 507	1	703	2	2 210	
Spanska	—	—	—	—	9	9 905	1	200	10	10 105	—	—	—	—	7	7 523	3	2 582	10	10 105	
Summa	298	40 637	18	4 919	705	350 372	52	25 349	1073	421 277	103	21 512	144	20 535	552	273 247	211	100 962	1010	416 256	
Deruf i direkt sjöfart	297	40 251	15	3 958	430	223 955	36	21 221	778	289 385	94	19 441	96	7 462	252	121 839	87	34 363	529	183 105	
Porkkala tullbevakning.																					
Ryssland:																					
<i>Öfriga hamnar vid Finska viken och Östersjön. (Direkt sjöfart.)</i>																					
Finska fartyg . .	19	565	—	—	1	25	1	26	21	616	9	257	1	56	—	—	—	—	10	313	
Borgå.																					
Ryssland:																					
<i>S:t Petersburg.</i>																					
Finska fartyg . .	13	794	—	—	—	—	—	—	13	794	1	70	2	162	—	—	—	1	53	4	285
Utländska " . . .	—	—	—	—	1	1 171	6	5 172	7	6 343	—	—	—	—	—	—	—	—	—	—	
<i>Öfriga hamnar vid Finska viken och Östersjön.</i>																					
Finska fartyg . .	10	576	—	—	—	—	1	1 161	11	1 737	—	—	3	200	—	—	—	—	3	200	
Utländska " . . .	5	155	—	—	1	746	2	2 259	8	3 160	—	—	2	68	—	—	—	—	2	68	

1	Ankomna fartyg.										Afgångna fartyg.									
	Segelfartyg.				Ångfartyg.				Summa.		Segelfartyg.				Ångfartyg.				Summa.	
	Med last.		I ballast.		Med last.		I ballast.				Med last.		I ballast.		Med last.		I ballast.			
	Antal.	Tonntal.	Antal.	Tonntal.	Antal.	Tonntal.	Antal.	Tonntal.	Antal.	Tonntal.	Antal.	Tonntal.	Antal.	Tonntal.	Antal.	Tonntal.	Antal.	Tonntal.		
Sverige:																				
<i>Hamnar vid Bott-niska viken:</i>																				
Utländska fartyg.	—	—	—	—	—	—	1	931	1	931	—	—	—	—	—	—	—	—	—	
<i>Stockholm.</i>																				
Utländska fartyg.	—	—	—	—	—	—	1	236	1	236	—	—	—	—	—	—	—	—	—	
<i>Hamnar vid Öster-sjön.</i>																				
Utländska fartyg.	1	49	—	—	—	—	1	393	2	442	—	—	—	—	—	—	—	—	—	
Norge.																				
Utländska fartyg.	—	—	—	—	—	—	1	521	1	521	—	—	—	—	—	—	—	—	—	
Danmark:																				
<i>Köpenhamn.</i>																				
Utländska fartyg.	—	—	1	318	1	236	—	—	2	554	—	—	—	—	—	—	—	—	—	
<i>Öfriga hamnar.</i>																				
Utländska fartyg.	—	—	2	282	—	—	—	—	2	282	1	137	—	—	—	—	1	835	2	972
Tyskland:																				
<i>Lübeck.</i>																				
Finska fartyg.	—	—	—	—	1	436	—	—	1	436	—	—	—	—	5	2 019	—	—	5	2 019
<i>Öfriga hamnar vid Östersjön.</i>																				
Finska fartyg.	—	—	1	214	—	—	—	—	1	214	1	214	—	—	—	—	—	—	1	214
Utländska "	—	—	4	554	1	739	6	5 381	11	6 674	1	98	1	49	2	472	—	—	4	619
<i>Öfriga hamnar vid Nordsjön.</i>																				
Finska fartyg.	—	—	—	—	—	—	—	—	—	—	1	180	—	—	—	—	—	—	1	180
Utländska "	—	—	—	—	—	—	—	—	—	—	—	—	—	2	1 408	—	—	—	2	1 408
Nederländerna.																				
Utländska fartyg.	—	—	—	—	—	—	1	1 213	1	1 213	—	—	—	—	4	4 014	—	—	4	4 014
Belgien.																				
Utländska fartyg.	—	—	—	—	—	—	—	—	—	—	2	456	—	—	4	2 513	—	—	6	2 969
England:																				
<i>London.</i>																				
Finska fartyg.	—	—	1	364	—	—	—	—	1	364	2	854	—	—	—	—	—	—	2	854
Utländska "	—	—	—	—	—	—	—	—	—	—	—	—	—	2	1 638	—	—	—	2	1 638

1 Pays de provenance et de destination.	Entrés.										Sortis.													
	Navires à voiles.				Navires à vapeur.				Total.		Navires à voiles.				Navires à vapeur.				Total.					
	Chargés.		Sur lest.		Chargés.		Sur lest.		Nombre.	Tonnage.	Chargés.		Sur lest.		Nombre.	Tonnage.	Chargés.		Sur lest.		Nombre.	Tonnage.		
	Nombre.	Tonnage.	Nombre.	Tonnage.	Nombre.	Tonnage.	Nombre.	Tonnage.			Nombre.	Tonnage.	Nombre.	Tonnage.			Nombre.	Tonnage.	Nombre.	Tonnage.				
<i>Hull.</i>																								
Utländska fartyg	—	—	—	—	—	—	—	2	1 416	2	1 416	—	—	—	—	4	3 004	—	—	—	—	4	3 004	
<i>Öfriga hamnar.</i>																								
Finska fartyg	—	—	—	—	—	—	—	—	—	—	—	—	—	—	1	1 161	—	—	—	—	—	—	1	1 161
Utländska "	—	—	1	208	—	—	1	930	2	1 138	3	533	—	—	5	3 681	—	—	—	—	—	—	8	4 214
Skottland.																								
Finska fartyg	—	—	—	—	—	—	—	—	—	—	—	1	375	—	—	—	—	—	—	—	—	—	1	375
Frankrike :																								
<i>Hamnar vid Atlan-</i>																								
<i>ten.</i>																								
Finska fartyg	—	—	—	—	—	—	—	—	—	—	—	—	—	—	1	666	—	—	—	—	—	—	1	666
Utländska "	—	—	1	251	—	—	—	—	1	251	3	456	—	—	23	20 411	—	—	—	—	—	—	26	20 867
Spanien.																								
Finska fartyg	1	571	—	—	—	—	—	—	1	571	1	571	—	—	—	—	—	—	—	—	—	—	1	571
Utländska "	—	—	—	—	—	—	—	—	—	—	1	318	—	—	5	6 024	—	—	—	—	—	—	6	6 342
Algier.																								
Utländska fartyg	—	—	—	—	—	—	—	—	—	—	—	—	—	—	1	720	—	—	—	—	—	—	1	720
Orter i Finland.																								
Finska fartyg	—	—	3	1 045	1	422	5	2 263	9	3 730	—	—	—	—	—	—	—	—	1	436	—	—	1	436
Utländska "	—	—	2	385	17	16 498	10	6 778	29	23 661	—	—	1	31	—	—	—	—	—	—	—	—	1	31
Summa	30	2 145	16	3 621	23	20 248	38	28 654	107	54 668	18	4 262	9	510	59	47 631	3	1 324	89	53 727				
Fördelning efter far-																								
tygens nationa-																								
litet :																								
Finska	24	1 941	5	1 623	2	858	6	3 424	37	7 846	7	2 264	5	362	7	3 846	2	480	21	6 961				
Ryska	5	155	—	—	—	—	—	—	5	155	—	—	3	99	—	—	—	—	—	—	—	3	99	
Svenska	—	—	3	553	2	2 011	1	1 094	6	3 658	3	553	—	—	3	3 105	—	—	6	3 658				
Norska	—	—	2	450	6	4 398	8	5 118	16	9 972	2	456	—	—	13	8 681	1	835	16	9 972				
Danska	1	49	6	989	4	3 929	2	1 748	13	6 715	6	989	1	49	6	5 677	—	—	13	6 715				
Tyska	—	—	—	—	2	865	4	2 419	6	3 284	—	—	—	—	6	3 284	—	—	6	3 284				
Brittiska	—	—	—	—	2	1 910	14	12 005	16	13 915	—	—	—	—	16	13 915	—	—	16	13 915				
Franska	—	—	—	—	1	1 085	1	703	2	1 788	—	—	—	—	2	1 788	—	—	2	1 788				
Spanska	—	—	—	—	4	5 192	2	2 143	6	7 335	—	—	—	—	6	7 335	—	—	6	7 335				
Summa	30	2 145	16	3 621	23	20 248	38	28 654	107	54 668	18	4 262	9	510	59	47 631	3	1 324	89	53 727				
<i>Deraf i direkt sjö-</i>																								
<i>fart</i>	30	2 145	11	2 191	4	2 892	23	19 613	68	26 841	18	4 262	8	479	41	35 055	2	888	69	40 684				

1 Pays de provenance et de destination.	Entrés.										Sortis.									
	Navires à voiles.				Navires à vapeur.				Total.		Navires à voiles.				Navires à vapeur.				Total.	
	Chargés.		Sur lest.		Chargés.		Sur lest.		Nombre.	Tonnage.	Chargés.		Sur lest.		Chargés.		Sur lest.		Nombre.	Tonnage.
	Nombre.	Tonnage.	Nombre.	Tonnage.	Nombre.	Tonnage.	Nombre.	Tonnage.			Nombre.	Tonnage.	Nombre.	Tonnage.	Nombre.	Tonnage.	Nombre.	Tonnage.		
2	3	4	5	6	7	8	9	10	11	12	13	14	15	16	17	18	19	20	21	
Tyskland:																				
<i>Lübeck.</i>																				
Finska fartyg . . .	—	—	—	—	—	—	—	—	—	—	—	—	—	16	6 351	—	—	16	6 351	
Utländska » . . .	—	—	—	—	—	—	—	—	—	—	—	—	—	1	238	—	—	1	238	
<i>Öfriga hamnar vid Östersjön.</i>																				
Finska fartyg . . .	—	—	1	214	—	—	—	1	214	2	501	—	—	—	—	—	—	2	501	
Utländska » . . .	—	—	2	250	—	—	3	2 412	5	2 662	—	—	—	—	—	—	—	—	—	
<i>Öfriga hamnar vid Nordsjön.</i>																				
Finska fartyg . . .	—	—	—	—	—	—	—	—	—	1	160	—	—	—	—	—	—	1	160	
Utländska » . . .	—	—	1	209	—	—	—	1	209	1	150	—	—	2	1 011	—	—	3	1 161	
Nederländerna.																				
Utländska fartyg .	—	—	—	—	—	—	2	1 672	2	1 672	—	—	—	6	4 572	—	—	6	4 572	
Belgien.																				
Utländska fartyg .	—	—	—	—	—	—	—	—	—	—	—	—	—	5	4 034	—	—	5	4 034	
England:																				
<i>London.</i>																				
Finska fartyg . . .	—	—	2	912	—	—	—	2	912	—	—	—	—	—	—	—	—	—	—	
Utländska » . . .	—	—	—	—	—	—	—	—	—	2	344	—	—	2	2 026	—	—	4	2 370	
<i>Hull.</i>																				
Finska fartyg . . .	—	—	—	—	—	—	—	—	—	2	758	—	—	4	3 511	—	—	6	4 269	
Utländska » . . .	—	—	—	—	—	—	—	—	—	2	1 051	—	—	2	1 449	—	—	4	2 500	
<i>Öfriga hamnar.</i>																				
Utländska fartyg .	—	—	1	385	—	—	1	620	2	1 005	5	1 554	—	5	4 624	—	—	10	6 178	
Skottland:																				
Finska fartyg . . .	—	—	—	—	—	—	—	—	—	1	397	—	—	—	—	—	—	1	397	
Utländska » . . .	—	—	—	—	—	—	—	—	—	1	340	—	—	—	—	—	—	1	340	
Irland.																				
Utländska fartyg .	—	—	—	—	—	—	—	—	—	—	—	—	—	1	567	—	—	1	567	
Frankrike:																				
<i>Hamnar vid Allan- ten.</i>																				
Finska fartyg . . .	—	—	—	—	—	—	—	—	—	1	595	—	—	—	—	—	—	1	595	
Utländska » . . .	—	—	1	368	—	—	—	1	368	1	194	—	—	8	6 807	—	—	9	7 001	
<i>Hamnar vid Medel- hafvet.</i>																				
Utländska fartyg .	—	—	—	—	—	—	—	—	—	—	—	—	—	1	1 252	—	—	1	1 252	

1	2 3 4 5 6 7 8 9 10 11										12 13 14 15 16 17 18 19 20 21										
	Ankomna fartyg.										Afgångna fartyg.										
	Segelfartyg.				Ångfartyg.				Summa.	Segelfartyg.				Ångfartyg.				Summa.			
	Med last.		I barlast.		Med last.		I barlast.			Med last.		I barlast.		Med last.		I barlast.					
Anfal.	Tonf.	Anfal.	Tonf.	Anfal.	Tonf.	Anfal.	Tonf.	Anfal.	Tonf.	Anfal.	Tonf.	Anfal.	Tonf.	Anfal.	Tonf.	Anfal.	Tonf.				
Spanien.																					
Finska fartyg . . .	—	—	—	—	—	—	—	—	—	—	—	—	—	—	—	—	—	—	1	391	
Utländska » . . .	1	502	—	—	—	—	—	—	—	—	—	—	—	—	—	—	—	—	4	4 504	
Italien.																					
Utländska fartyg .	—	—	—	—	—	—	—	—	—	—	—	—	—	—	—	—	—	—	—	1	475
Orter i Finland.																					
Finska fartyg . . .	2	111	3	1 119	6	1 126	19	8 796	30	11 152	1	150	—	—	3	466	—	—	4	616	
Utländska » . . .	1	475	10	1 765	12	10 211	4	2 360	27	14 811	—	—	—	—	—	—	—	—	—	—	
Summa	30	2 444	37	7 612	48	18 284	45	30 194	160	58 534	49	9 321	4	287	92	48 452	—	—	145	58 060	
Fördelning efter fartygens nationalitet:																					
Finska	21	1 175	11	2 838	35	7 506	21	9 888	88	21 407	14	3 272	3	268	55	17 368	—	—	72	20 908	
Ryska	7	202	3	104	—	—	—	—	10	306	10	312	1	19	—	—	—	—	11	331	
Svenska	2	1 067	11	1 891	2	2 373	—	—	15	5 331	13	2 958	—	—	2	2 373	—	—	15	5 331	
Norska	—	—	5	1 592	1	732	5	3 840	11	6 170	5	1 592	—	—	6	4 578	—	—	11	6 170	
Danska	—	—	6	1 037	3	2 845	3	2 188	12	6 070	6	1 037	—	—	6	5 033	—	—	12	6 070	
Tyska	—	—	—	—	2	882	7	5 234	9	6 116	—	—	—	—	9	6 116	—	—	9	6 116	
Nederländska . .	—	—	1	150	1	564	—	—	2	714	1	150	—	—	1	564	—	—	2	714	
Belgiska	—	—	—	—	—	—	1	845	1	845	—	—	—	—	1	845	—	—	1	845	
Brittiska	—	—	—	—	4	3 382	5	4 498	9	7 880	—	—	—	—	9	7 880	—	—	9	7 880	
Spanska	—	—	—	—	—	—	3	3 695	3	3 695	—	—	—	—	3	3 695	—	—	3	3 695	
Summa	30	2 444	37	7 612	48	18 284	45	30 194	160	58 534	49	9 321	4	287	92	48 452	—	—	145	58 060	
<i>Deraf i direkt sjöfart</i>	26	1 834	24	4 728	1	567	22	19 038	73	26 167	48	9 171	4	287	31	23 602	—	—	83	33 060	
Kotka.																					
Ryssland:																					
<i>S:t Petersburg.</i>																					
Finska fartyg . . .	11	652	1	135	25	5 029	6	4 668	43	11 384	3	158	—	—	24	5 443	2	317	29	5 918	
Utländska » . . .	—	—	3	1 334	8	7 307	45	42 649	56	51 290	—	—	—	—	—	—	—	—	—	—	
<i>Öfriga hamnar vid Finska viken och Östersjön.</i>																					
Finska fartyg . . .	43	2 926	2	207	20	4 400	—	—	65	7 533	39	3 244	8	593	18	3 960	—	—	65	7 797	
Utländska » . . .	12	510	11	1 561	4	931	5	4 164	32	7 166	13	1 223	7	241	1	38	4	931	25	2 433	

1	Entrés.										Sortis.											
	Navires à voiles.					Navires à vapeur.					Total.	Navires à voiles.					Navires à vapeur.					Total.
	Chargés.		Sur lest.			Chargés.		Sur lest.				Chargés.		Sur lest.			Chargés.		Sur lest.			
	Nombre.	Tonnage.	Nombre.	Tonnage.	Nombre.	Tonnage.	Nombre.	Tonnage.	Nombre.	Tonnage.	Nombre.	Tonnage.	Nombre.	Tonnage.	Nombre.	Tonnage.	Nombre.	Tonnage.	Nombre.	Tonnage.		
	2	3	4	5	6	7	8	9	10	11	12	13	14	15	16	17	18	19	20	21		
Sverige:																						
<i>Hamnar vid Bollniska viken.</i>																						
Finska fartyg . .	—	—	—	—	1	204	—	—	1	204	—	—	—	—	—	—	—	—	—	—		
Utländska » . . .	—	—	—	—	—	—	1	307	1	307	2	796	—	—	1	1 024	1	32	4	1 852		
<i>Stockholm.</i>																						
Finska fartyg . .	2	104	—	—	—	—	2	1 302	4	1 406	—	—	—	—	—	—	—	—	—	—		
Utländska » . . .	—	—	2	796	—	—	5	1 990	7	2 786	—	—	—	—	—	—	—	—	—	—		
<i>Hamnar vid Östersjön.</i>																						
Finska fartyg . .	—	—	—	—	—	—	—	—	—	—	1	112	—	—	—	—	—	—	—	1		
Utländska » . . .	—	—	4	916	—	—	4	2 131	8	3 047	—	—	—	—	—	—	—	—	—	—		
<i>Hamnar vid Vestkusten.</i>																						
Utländska fartyg .	2	325	—	—	—	—	—	—	2	325	—	—	—	—	—	—	—	—	—	—		
Norge.																						
Utländska fartyg .	—	—	2	1 512	—	—	—	—	2	1 512	—	—	—	—	—	—	—	—	—	—		
Danmark:																						
<i>Köpenhamn.</i>																						
Finska fartyg . .	—	—	4	1 504	—	—	—	—	4	1 504	6	1 854	—	—	3	1 899	—	—	9	3 753		
Utländska » . . .	—	—	6	1 378	—	—	4	2 306	10	3 684	3	881	—	—	8	1 807	1	58	12	2 746		
<i>Öfriga hamnar.</i>																						
Finska fartyg . .	—	—	2	677	—	—	—	—	2	677	7	2 291	—	—	—	—	—	—	7	2 291		
Utländska » . . .	1	377	24	4 093	—	—	4	2 434	29	6 904	28	4 080	—	—	5	1 452	—	—	33	5 632		
Tyskland:																						
<i>Lübeck.</i>																						
Finska fartyg . .	1	295	2	798	—	—	—	—	3	1 093	3	1 152	—	—	6	2 430	—	—	9	3 682		
Utländska » . . .	—	—	1	281	27	6 631	2	738	30	7 650	1	253	—	—	28	7 034	—	—	29	7 287		
<i>Öfriga hamnar vid Östersjön.</i>																						
Finska fartyg . .	—	—	2	713	13	5 902	—	—	15	6 615	1	384	—	—	17	8 350	—	—	18	8 734		
Utländska » . . .	—	—	1	625	—	—	25	18 327	26	18 952	—	—	—	—	2	646	1	254	3	900		
<i>Hamburg.</i>																						
Finska fartyg . .	—	—	—	—	1	664	—	—	1	664	—	—	—	—	—	—	—	—	—	—		
Utländska » . . .	—	—	1	320	5	1 962	—	—	6	2 282	—	—	—	—	1	254	—	—	1	254		
<i>Öfriga hamnar vid Nordsjön.</i>																						
Finska fartyg . .	—	—	—	—	—	—	—	—	—	—	2	662	—	—	—	—	—	—	2	662		
Utländska » . . .	2	465	1	516	3	1 599	4	2 840	10	5 420	6	1 247	—	—	23	14 793	—	—	28	16 040		
Nederländerna.																						
Utländska fartyg .	—	—	—	—	—	—	—	3	2 825	3	2 825	—	—	—	16	14 326	—	—	15	14 326		

1 <i>Pays de provenance et de destination.</i>	2	3	4	5	6	7	8	9	10	11	12	13	14	15	16	17	18	19	20	21		
	<i>Entrés.</i>										<i>Sortis.</i>											
	<i>Navires à voiles.</i>				<i>Navires à vapeur.</i>				<i>Total.</i>		<i>Navires à voiles.</i>				<i>Navires à vapeur.</i>				<i>Total.</i>			
	<i>Chargés.</i>		<i>Sur lest.</i>		<i>Chargés.</i>		<i>Sur lest.</i>				<i>Chargés.</i>		<i>Sur lest.</i>		<i>Chargés.</i>		<i>Sur lest.</i>					
	<i>Nombre.</i>	<i>Tonnage.</i>	<i>Nombre.</i>	<i>Tonnage.</i>	<i>Nombre.</i>	<i>Tonnage.</i>	<i>Nombre.</i>	<i>Tonnage.</i>	<i>Nombre.</i>	<i>Tonnage.</i>	<i>Nombre.</i>	<i>Tonnage.</i>	<i>Nombre.</i>	<i>Tonnage.</i>	<i>Nombre.</i>	<i>Tonnage.</i>	<i>Nombre.</i>	<i>Tonnage.</i>	<i>Nombre.</i>	<i>Tonnage.</i>	<i>Nombre.</i>	<i>Tonnage.</i>
Danmark:																						
<i>Köpenhamn.</i>																						
Utländska fartyg .	—	—	2	804	—	—	—	—	2	804	—	—	—	—	—	—	—	—	—	—	—	—
<i>Öfriga hamnar.</i>																						
Utländska fartyg .	1	59	1	168	—	—	1	574	3	801	3	1 166	—	—	—	—	—	—	—	3	1 166	
Tyskland:																						
<i>Lübeck.</i>																						
Finska fartyg . .	—	—	—	—	—	—	—	—	—	—	1	271	—	—	1	422	—	—	—	—	2	693
Utländska » . . .	—	—	1	319	—	—	1	403	2	722	—	—	—	—	—	—	—	—	—	—	—	—
<i>Öfriga hamnar vid</i>																						
<i>Östersjön.</i>																						
Finska fartyg . .	—	—	1	271	—	—	—	—	1	271	1	288	—	—	—	—	—	—	—	—	1	288
Utländska » . . .	—	—	1	257	—	—	15	11 977	16	12 234	1	319	—	—	—	—	—	—	—	—	1	319
<i>Öfriga hamnar vid</i>																						
<i>Nordsjön.</i>																						
Utländska fartyg .	—	—	—	—	—	—	—	—	—	—	1	516	—	—	3	1 830	—	—	—	—	4	2 346
Nederländerna.																						
Utländska fartyg .	—	—	1	201	—	—	—	—	1	201	1	201	—	—	6	4 160	—	—	—	—	7	4 361
Belgien.																						
Finska fartyg . .	1	459	—	—	—	—	—	—	1	459	1	499	—	—	—	—	—	—	—	—	1	499
Utländska » . . .	—	—	—	—	—	—	—	—	—	—	2	630	—	—	11	7 342	—	—	—	—	13	7 972
England:																						
<i>London.</i>																						
Finska fartyg . .	—	—	2	1 011	—	—	—	—	2	1 011	1	450	—	—	—	—	—	—	—	—	1	459
Utländska » . . .	—	—	1	509	—	—	—	—	1	509	3	1 420	—	—	—	—	—	—	—	—	3	1 420
<i>Hull.</i>																						
Finska fartyg . .	—	—	—	—	—	—	—	—	—	—	—	—	—	—	1	666	—	—	—	—	1	666
Utländska » . . .	—	—	—	—	—	—	1	645	1	645	2	657	—	—	12	10 924	—	—	—	—	14	11 581
<i>Öfriga hamnar.</i>																						
Finska fartyg . .	—	—	—	—	—	—	—	—	—	—	—	—	—	—	2	1 880	—	—	—	—	2	1 880
Utländska » . . .	—	—	2	1 105	—	—	3	2 882	5	3 987	8	4 998	—	—	18	14 877	—	—	—	—	26	19 875
Skottland.																						
Utländska fartyg .	—	—	—	—	—	—	—	—	—	—	1	360	—	—	2	1 603	—	—	—	—	3	1 963
Frankrike:																						
<i>Hamnar vid Atlan-</i>																						
<i>ten.</i>																						
Finska fartyg . .	—	—	—	—	—	—	—	—	—	—	1	654	—	—	—	—	—	—	—	—	1	654
Utländska » . . .	—	—	—	—	—	—	—	—	—	—	1	257	—	—	7	6 399	—	—	—	—	8	6 656

1	2 3 4 5 6 7 8 9 10 11										12 13 14 15 16 17 18 19 20 21											
	Ankomna fartyg.										Åfgångna fartyg.											
	Ségelfartyg.				Ångfartyg.				Summa.		Ségelfartyg.				Ångfartyg.				Summa.			
	Med last.		I barlast.		Med last.		I barlast.				Med last.		I barlast.		Med last.		I barlast.					
Afgångs-, resp. destinationsland.	Antal.	Tonntal.	Antal.	Tonntal.	Antal.	Tonntal.	Antal.	Tonntal.	Antal.	Tonntal.	Antal.	Tonntal.	Antal.	Tonntal.	Antal.	Tonntal.	Antal.	Tonntal.	Antal.	Tonntal.		
	<i>Hamnar vid Medelhafvet.</i>																					
Utländska fartyg.																						
Spanien.																						
Utländska fartyg.																						
Orter i Finland.																						
Finska fartyg . . .			2	486	9	3 642	1	422	12	4 550					1	357	6	1 096	1	436	8	1 889
Utländska " . . .	1	625	10	3 450	11	8 924	6	3 307	28	16 306					1	59					1	59
Summa	29	2 588	29	12 831	59	21 832	52	41 359	169	78 610	43	15 542	6	727	109	62 706	3	600	161	79 575		
Fördelning efter fartygens nationalitet:																						
Finska	25	1 866	5	1 768	47	11 831	2	858	79	10 322	17	3 338	4	649	47	12 204	3	600	71	16 791		
Ryska	2	39							2	39			1	19					1	19		
Svenska			4	1 169	3	2 819	5	4 135	12	8 123	4	1 169			8	6 954			12	8 123		
Norska			11	5 215	5	3 382	13	9 994	29	18 591	11	5 215			18	13 376			29	18 591		
Danska	1	59	3	730	1	1 572	2	2 048	7	4 409	3	730	1	59	3	3 620			7	4 409		
Tyska			1	257	1	847	12	7 569	14	8 673	2	773			13	8 416			15	9 189		
Nederländska			4	3 155			4	3 328	8	6 483	4	3 155			4	3 328			8	6 483		
Belgiska							1	864	1	864					1	864			1	864		
Brittiska	1	625			2	1 381	11	10 109	14	12 115	1	625			13	11 490			14	12 115		
Franska							1	1 507	1	1 507					1	1 507			1	1 507		
Spanska							1	947	1	947					1	947			1	947		
Österr.-Ungerska			1	537					1	537	1	537							1	537		
Summa	29	2 588	29	12 831	59	21 832	52	41 359	169	78 610	43	15 542	6	727	109	62 706	3	600	161	79 575		
<i>Deraf i direkt sjöfart</i>	28	1 963	17	8 895	21	5 306	45	37 630	111	53 794	42	14 888	4	311	61	37 643	2	164	109	53 006		
Pitkräpaasi tullbevakning.																						
Ryssland:																						
<i>S:t Petersburg.</i>																						
Finska fartyg	10	816	5	221			2	102	17	1 139	33	2 359							2	102	35	2 461
<i>Öfriga hamnar vid Finska viken och Östersjön.</i>																						
Finska fartyg	5	153							5	153	13	590	3	84							16	674
Ryska											2	38									2	38
Summa (Direkt sjöfart)	15	969	5	221			2	102	22	1 292	48	2 987	3	84					2	102	53	3 173

1 Pays de provenance et de destination.	Entrés.										Sortis.									
	Navires à voiles.				Navires à vapeur.				Total.		Navires à voiles.				Navires à vapeur.				Total.	
	Chargés.		Sur lest.		Chargés.		Sur lest.				Chargés.		Sur lest.		Chargés.		Sur lest.			
	Nombre.	Tonnage.	Nombre.	Tonnage.	Nombre.	Tonnage.	Nombre.	Tonnage.	Nombre.	Tonnage.	Nombre.	Tonnage.	Nombre.	Tonnage.	Nombre.	Tonnage.	Nombre.	Tonnage.		
	2	3	4	5	6	7	8	9	10	11	12	13	14	15	16	17	18	19	20	21
Wiborg.																				
Ryssland:																				
<i>S:t Petersburg.</i>																				
Finska fartyg . . .	68	5 725	2	456	77	7 780	16	2 896	163	16 866	383	22 942	6	589	09	9 358	106	10 634	563	43 523
Utländska » . . .	1	76	17	7 320	8	5 962	68	60 337	94	73 695	6	420	1	262	1	194	11	2 722	18	3 598
<i>Öfriga hamnar vid Finska viken och Östersjön.</i>																				
Finska fartyg . . .	9	680	—	—	9	2 466	—	—	18	3 142	18	1 649	—	—	2	201	1	190	21	2 130
Utländska » . . .	14	514	4	724	2	1 381	12	10 112	32	12 731	2	61	13	627	1	82	1	340	17	1 110
Sverige:																				
<i>Hamnar vid Bott-niska viken.</i>																				
Finska fartyg . . .	—	—	—	—	—	—	—	—	—	—	—	—	—	—	—	—	1	27	1	27
Utländska » . . .	—	—	—	—	1	1 251	—	—	1	1 251	—	—	1	441	—	—	1	115	2	566
<i>Stockholm.</i>																				
Utländska fartyg . . .	—	—	—	—	—	—	1	419	1	419	—	—	—	—	—	—	—	—	—	—
<i>Hamnar vid Öster-sjön.</i>																				
Utländska fartyg . . .	3	367	—	—	2	284	6	2 486	11	3 137	—	—	—	—	4	1 336	—	—	4	1 336
<i>Hamnar vid Vest-kusten.</i>																				
Utländska fartyg . . .	20	2 984	—	—	1	246	3	2 601	24	5 831	1	128	—	—	—	—	—	—	1	128
Norge.																				
Utländska fartyg . . .	13	932	—	—	7	987	—	—	20	1 919	1	89	—	—	4	574	—	—	5	663
Danmark:																				
<i>Köpenhamn.</i>																				
Finska fartyg . . .	—	—	—	—	—	—	1	625	1	625	7	2 244	—	—	6	3 602	—	—	13	5 846
Utländska » . . .	2	762	—	—	—	—	5	3 655	7	4 417	12	2 064	—	—	3	812	—	—	15	2 876
<i>Öfriga hamnar.</i>																				
Finska fartyg . . .	1	239	7	2 031	—	—	—	—	8	2 270	11	3 120	—	—	3	1 965	1	24	15	5 109
Utländska » . . .	2	335	4	559	1	182	6	3 367	13	4 443	20	3 768	—	—	5	835	—	—	34	4 603
Tyskland:																				
<i>Lübeck.</i>																				
Finska fartyg . . .	—	—	2	429	—	—	—	—	2	429	1	239	—	—	—	—	—	—	1	239
Utländska » . . .	1	199	—	—	29	7 336	1	1 198	31	8 733	1	136	—	—	28	7 234	—	—	29	7 370

1	2 3 4 5 6 7 8 9 10 11										12 13 14 15 16 17 18 19 20 21										
	Ankomna fartyg.										Afgångna fartyg.										
	Segelfartyg.				Ångfartyg.				Summa.		Segelfartyg.				Ångfartyg.				Summa.		
	Med last.		I ballast.		Med last.		I ballast.		Antal.	Totalt.	Med last.		I ballast.		Med last.		I ballast.		Antal.	Totalt.	
Antal.	Tonnal.	Antal.	Tonnal.	Antal.	Tonnal.	Antal.	Tonnal.	Antal.			Tonnal.	Antal.	Tonnal.	Antal.	Tonnal.	Antal.	Tonnal.				
<i>Öfriga hamnar vid Östersjön.</i>																					
Finska fartyg . . .	—	—	11	3 326	13	5 902	—	—	24	9 227	9	2 299	—	—	12	5 448	—	—	21	7 747	
Utländska " . . .	2	332	1	161	3	677	10	16 599	25	17 769	2	437	—	—	1	335	1	371	4	1 143	
<i>Hamburg.</i>																					
Finska fartyg . . .	—	—	—	—	11	7 220	—	—	11	7 220	—	—	—	—	—	—	—	—	—	—	
Utländska " . . .	2	736	—	—	8	2 538	1	474	11	3 748	—	—	—	—	3	848	—	—	3	848	
<i>Öfriga hamnar vid Nordsjön.</i>																					
Finska fartyg . . .	1	228	—	—	—	—	—	—	1	228	1	392	—	—	—	—	—	—	1	392	
Utländska " . . .	2	346	—	—	—	—	2	868	4	1 214	6	1 081	—	—	10	6 085	—	—	16	7 166	
<i>Nederländerna.</i>																					
Utländska fartyg .	—	—	—	—	—	—	3	3 690	3	3 690	1	248	—	—	14	12 745	—	—	15	12 993	
<i>Belgien.</i>																					
Utländska fartyg .	—	—	—	—	3	1 720	1	864	4	2 584	2	423	—	—	16	10 854	—	—	18	10 777	
<i>England:</i>																					
<i>London.</i>																					
Finska fartyg . . .	—	—	—	—	—	—	—	—	—	—	1	574	—	—	—	—	—	—	1	574	
Utländska " . . .	1	125	3	1 343	—	—	—	—	4	1 468	4	3 125	—	—	9	8 952	—	—	13	12 077	
<i>Hull.</i>																					
Finska fartyg . . .	6	2 870	—	—	—	—	—	—	6	2 870	7	3 418	—	—	7	7 057	—	—	14	10 475	
Utländska " . . .	2	753	—	—	—	—	2	2 386	4	3 139	4	1 380	—	—	28	24 714	—	—	32	26 094	
<i>Öfriga hamnar.</i>																					
Finska fartyg . . .	6	2 364	—	—	5	4 971	—	—	11	7 335	4	1 482	—	—	4	3 275	—	—	8	4 757	
Utländska " . . .	26	7 792	3	1 534	17	10 923	2	2 386	48	22 636	19	8 485	—	—	35	27 060	—	—	54	35 545	
<i>Skottland.</i>																					
Utländska fartyg .	2	327	—	—	2	612	1	1 035	5	1 974	6	1 277	—	—	—	—	—	—	6	1 277	
<i>Frankrike:</i>																					
<i>Hamnar vid Allanden.</i>																					
Finska fartyg . . .	—	—	1	338	—	—	—	—	1	338	1	338	—	—	—	—	—	—	1	338	
Utländska " . . .	—	—	—	—	—	—	—	—	—	—	5	1 416	—	—	43	41 640	—	—	48	43 056	
<i>Hamnar vid Medelhafvet.</i>																					
Finska fartyg . . .	—	—	—	—	—	—	—	—	—	—	—	—	—	—	1	754	—	—	1	754	
Utländska " . . .	—	—	—	—	—	—	—	—	—	—	—	—	—	—	1	1 205	—	—	1	1 205	
<i>Portugal.</i>																					
Finska fartyg . . .	1	574	—	—	—	—	—	—	1	574	—	—	—	—	—	—	—	—	—	—	
Utländska " . . .	1	230	—	—	—	—	—	—	1	230	—	—	—	—	—	—	—	—	—	—	

1	Entrés.										Sortis.									
	Navires à voiles.				Navires à vapeur.				Total.		Navires à voiles.				Navires à vapeur.				Total.	
	Chargés.		Sur lest.		Chargés.		Sur lest.		Nombre.	Tonnage.	Chargés.		Sur lest.		Chargés.		Sur lest.		Nombre.	Tonnage.
	Nombre.	Tonnage.	Nombre.	Tonnage.	Nombre.	Tonnage.	Nombre.	Tonnage.			Nombre.	Tonnage.	Nombre.	Tonnage.	Nombre.	Tonnage.	Nombre.	Tonnage.		
Pays de provenance et de destination.																				
Spanien.																				
Finska fartyg	—	—	—	—	1	754	—	—	1	754	4	2 150	—	—	2	1 222	—	—	6	3 372
Utländska "	2	752	—	—	—	—	—	—	2	752	2	582	—	—	15	16 333	—	—	17	16 915
Italien.																				
Utländska fartyg	1	537	—	—	—	—	—	—	1	537	—	—	—	—	—	—	—	—	—	—
Algier.																				
Utländska fartyg	—	—	—	—	—	—	—	—	—	—	—	—	—	—	1	992	—	—	1	992
Orter i Finland.																				
Finska fartyg	1	386	5	1 610	37	10 542	9	5 986	52	18 524	—	—	2	595	23	4 229	14	6 204	39	11 088
Utländska "	—	—	1	463	19	18 921	7	4 915	27	24 299	1	205	13	3 890	2	444	9	4 203	25	8 742
Summa	190	31 171	61	20 293	256	92 663	166	126 899	673	271 026	550	66 172	36	6 404	353	199 975	145	24 890	1084	297 441
Fördelning efter fartygens nationalitet:																				
Finska	93	13 072	28	8 189	153	39 643	26	9 507	300	70 411	447	40 847	8	1 184	129	37 201	122	17 139	706	96 371
Ryska	24	2 994	8	1 400	2	490	—	—	34	4 884	15	3 292	16	1 180	1	82	6	683	38	5 237
Svenska	31	5 473	5	1 308	14	7 368	16	12 611	66	26 760	37	6 917	—	—	25	18 921	5	1 058	67	26 896
Norska	24	4 830	12	4 858	10	6 190	29	18 141	81	34 019	31	8 022	6	1 794	39	22 286	5	1 883	81	33 985
Danska	14	3 544	3	589	9	6 313	27	22 925	53	33 371	13	2 865	4	1 268	33	27 808	3	1 430	53	33 371
Tyska	2	280	1	225	49	17 377	15	11 354	67	29 236	3	505	—	—	60	26 034	4	2 097	67	29 236
Nederländska	—	—	4	3 724	1	537	7	6 746	12	11 007	4	3 724	—	—	8	7 283	—	—	12	11 007
Belgiska	—	—	—	—	1	1 500	2	1 553	3	3 053	—	—	—	—	3	3 053	—	—	3	3 053
Brittiska	—	—	—	—	8	8 582	37	34 994	45	43 576	—	—	—	—	45	43 576	—	—	45	43 576
Franska	—	—	—	—	1	1 507	3	3 666	4	5 173	—	—	—	—	4	5 173	—	—	4	5 173
Spanska	—	—	—	—	2	3 156	4	5 402	6	8 558	—	—	—	—	6	8 558	—	—	6	8 558
Österr.-Ungerska	2	978	—	—	—	—	—	—	2	978	—	—	2	978	—	—	—	—	2	978
Summa	190	31 171	61	20 293	256	92 663	166	126 899	673	271 026	550	66 172	36	6 404	353	199 975	145	24 890	1084	297 441
<i>Deraf t direkt sjöfart</i>																				
	189	30 785	55	18 220	161	44 658	150	115 998	555	209 661	548	65 581	21	1 919	261	147 075	122	14 423	952	228 998

Wiborgs tullkammare underlydande tullbevakningar.

Trångsund.

Ryssland:																				
S:t Petersburg.																				
Finska fartyg	—	—	—	—	—	—	2	63	2	63	—	—	—	—	—	—	—	—	—	—

Afgångs-, resp. destinationsland.	Ankomna fartyg.										Afgångna fartyg.										
	Segelfartyg.				Ångfartyg.				Summa.		Segelfartyg.				Ångfartyg.				Summa.		
	Med last.		I ballast.		Med last.		I ballast.				Med last.		I ballast.		Med last.		I ballast.				
	Antal.	Tonntal.	Antal.	Tonntal.	Antal.	Tonntal.	Antal.	Tonntal.	Antal.	Tonntal.	Antal.	Tonntal.	Antal.	Tonntal.	Antal.	Tonntal.	Antal.	Tonntal.			
	1	2	3	4	5	6	7	8	9	10	11	12	13	14	15	16	17	18	19	20	21
<i>Öfriga hamnar vid Finska viken och Östersjön.</i>																					
Finska fartyg	—	—	—	—	—	—	—	1	113	1	113	—	—	—	—	—	—	—	—	—	—
Summa (Direkt sjöfart)	—	—	—	—	—	—	—	3	176	3	176	—	—	—	—	—	—	—	—	—	—
Björkö sund.																					
Ryssland:																					
<i>S:t Petersburg.</i>																					
Finska fartyg	651	33 411	377	20 772	—	—	4	103	1032	54 286	992	49 932	3	320	1	83	3	309	999	50 644	
Ryska "	1	96	13	2 370	1	22	22	546	37	3 034	8	2 230	—	—	—	—	20	592	28	2 822	
<i>Öfriga hamnar vid Finska viken och Östersjön.</i>																					
Finska fartyg	—	—	1	127	—	—	—	—	1	127	—	—	3	442	—	—	—	—	3	442	
Ryska "	1	48	—	—	—	—	—	—	1	48	—	—	—	—	—	—	1	50	1	50	
Summa (Direkt sjöfart)	653	33 555	391	23 269	1	22	26	649	1071	57 495	1000	52 162	6	762	1	83	24	931	1031	53 938	
Vammelsuu.																					
Ryssland:																					
<i>S:t Petersburg. (Direkt sjöfart.)</i>																					
Finska fartyg	128	3 502	108	2 773	—	—	—	—	236	6 275	186	4 410	—	—	—	—	—	—	186	4 410	
Jukkola.																					
Ryssland:																					
<i>S:t Petersburg. (Direkt sjöfart.)</i>																					
Finska fartyg	358	15 115	395	16 188	—	—	—	—	753	31 303	518	19 110	1	125	—	—	—	—	519	19 235	
Lavansaari.																					
Ryssland:																					
<i>S:t Petersburg.</i>																					
Finska fartyg	145	5 797	25	6 487	—	—	—	—	170	12 284	295	12 715	5	436	—	—	—	—	300	13 151	
<i>Öfriga hamnar vid Finska viken och Östersjön.</i>																					
Finska fartyg	37	3 318	5	389	—	—	—	—	42	3 707	—	—	23	1 742	—	—	—	—	23	1 742	
Summa (Direkt sjöfart)	182	9 115	30	6 876	—	—	—	—	212	15 991	295	12 715	28	2 178	—	—	—	—	323	14 893	

1 Pays de provenance et de destination.	Entrés.										Sortis.									
	Navires à voiles.				Navires à vapeur.				Total.		Navires à voiles.				Navires à vapeur.				Total.	
	Chargés.		Sur lest.		Chargés.		Sur lest.				Chargés.		Sur lest.		Chargés.		Sur lest.			
	Nombre.	Tonnage.	Nombre.	Tonnage.	Nombre.	Tonnage.	Nombre.	Tonnage.	Nombre.	Tonnage.	Nombre.	Tonnage.	Nombre.	Tonnage.	Nombre.	Tonnage.	Nombre.	Tonnage.		
Sesklär.																				

Ryssland:																				
<i>S:t Petersburg.</i>																				
Finska fartyg . .	178	7 998	55	2 525	—	—	—	—	233	10 523	238	10 807	1	56	—	—	—	—	239	10 863
<i>Öfriga hamnar vid Finska viken och Östersjön.</i>																				
Finska fartyg . .	—	—	—	—	—	—	—	—	—	—	—	—	1	64	—	—	—	—	1	64
Summa (Direkt sjöfart)	178	7 998	55	2 525	—	—	—	—	233	10 523	238	10 807	2	120	—	—	—	—	240	10 927

Sammandrag af tullbevakningarna vid saltsjön.

Ryssland:																				
<i>S:t Petersburg.</i>																				
Finska fartyg . .	1475	67 019	968	49 257	1	134	9	294	2453	116 704	2275	99 893	11	1 050	1	83	5	411	2292	101 437
Ryska "	1	96	13	2 370	1	22	22	546	37	3 034	8	2 230	—	—	—	—	20	592	28	2 822
<i>Öfriga hamnar vid Finska viken och Östersjön.</i>																				
Finska fartyg . .	101	5 382	20	1 663	1	25	2	139	124	7 209	104	4 745	46	3 062	—	—	1	134	151	7 941
Ryska "	14	410	8	573	—	—	—	—	22	983	13	354	3	91	—	—	1	30	17	475
Summa (Direkt sjöfart)	1591	72 907	1009	53 863	3	181	33	979	2636	127 930	2400	107 222	60	4 203	1	83	27	1 167	2488	112 675
S:a { Finska fartyg	1576	72 401	988	50 920	2	169	11	433	2577	123 913	2379	104 638	57	4 112	1	83	6	545	2443	109 378
Ryska "	15	506	21	2 943	1	22	22	546	69	4 017	21	2 584	3	91	—	—	21	622	45	3 297

Iisalmi.

Ryssland:																				
<i>S:t Petersburg.</i>																				
Finska fartyg . .	—	—	—	—	17	1 389	—	—	17	1 389	—	—	—	—	—	—	9	784	9	784
Deraf i direkt sjöfart	—	—	—	—	13	1 030	—	—	13	1 030	—	—	—	—	—	—	9	784	9	784

Kuopio.

Ryssland:																			
<i>S:t Petersburg.</i>																			
Finska fartyg . .	15	1 035	—	—	108	10 554	—	—	123	11 589	—	—	—	17	1 655	54	5 383	71	7 038
Deraf i direkt sjöfart	15	1 035	—	—	100	9 748	—	—	115	10 783	—	—	—	17	1 655	53	5 265	70	6 920

1 Afgångs-, resp. destinationsland.	2-11 Ankomna fartyg.										12-21 Afgångna fartyg.											
	Segelfartyg.				Ångfartyg.				Summa.		Segelfartyg.				Ångfartyg.				Summa.			
	Med last.		I ballast.		Med last.		I ballast.		Antal.	Tonnal.	Med last.		I ballast.		Antal.	Tonnal.	Med last.		I ballast.		Antal.	Tonnal.
	Antal.	Tonnal.	Antal.	Tonnal.	Antal.	Tonnal.	Antal.	Tonnal.			Antal.	Tonnal.	Antal.	Tonnal.			Antal.	Tonnal.	Antal.	Tonnal.		
Joensuu.																						
Ryssland:																						
<i>S:t Petersburg.</i>																						
Finska fartyg	13	1 300	—	—	53	5 787	—	—	66	7 087	6	716	1	125	13	1 363	23	2 838	43	5 042		
Orter i Finland.																						
Finska fartyg	—	—	—	—	1	140	—	—	1	140	—	—	—	—	—	—	—	—	—	—	—	—
Summa	13	1 300	—	—	54	5 927	—	—	67	7 227	6	716	1	125	13	1 363	23	2 838	43	5 042		
<i>Deraf i direkt sjö- fart</i>	12	1 211	—	—	42	4 367	—	—	54	5 578	6	716	1	125	10	943	20	2 418	37	4 202		
Nyslott.																						
Ryssland:																						
<i>S:t Petersburg.</i>																						
Finska fartyg	3	253	—	—	28	2 871	—	—	31	3 124	5	347	—	—	11	1 002	1	72	17	1 421		
Ryska	—	—	—	—	—	—	—	—	—	—	1	96	—	—	—	—	—	—	—	1	96	
Orter i Finland.																						
Finska fartyg	—	—	—	—	—	—	1	118	1	118	—	—	—	—	11	1 396	—	—	11	1 396		
Summa	3	253	—	—	28	2 871	1	118	32	3 242	6	443	—	—	22	2 398	1	72	29	2 913		
<i>Deraf i direkt sjö- fart</i>	3	253	—	—	24	2 472	—	—	27	2 725	6	443	—	—	11	1 002	1	72	18	1 517		
S:t Michel.																						
Ryssland:																						
<i>S:t Petersburg.</i>																						
Finska fartyg	—	—	—	—	24	1 723	—	—	24	1 723	—	—	—	—	3	204	14	972	17	1 176		
<i>Öfriga hamnar vid Finska viken och Östersjön.</i>																						
Finska fartyg	—	—	—	—	1	78	—	—	1	78	—	—	—	—	1	78	—	—	1	78		
Summa (Direkt sjö- fart)	—	—	—	—	25	1 801	—	—	25	1 801	—	—	—	—	4	282	14	972	18	1 254		

1	Entrés.										Sortis.									
	Navires à voiles.				Navires à vapeur.				Total.		Navires à voiles.				Navires à vapeur.				Total.	
	Chargés.		Sur lest.		Chargés.		Sur lest.				Chargés.		Sur lest.		Chargés.		Sur lest.			
	Nombre.	Tonnage.	Nombre.	Tonnage.	Nombre.	Tonnage.	Nombre.	Tonnage.	Nombre.	Tonnage.	Nombre.	Tonnage.	Nombre.	Tonnage.	Nombre.	Tonnage.	Nombre.	Tonnage.		
Tullanstalerna vid Ladoga sjö.																				
Sordavala.																				
Ryssland:																				
<i>S:t Petersburg.</i>																				
Finska fartyg	48	4 741	1	58	49	7 702	—	—	98	12 501	50	5 561	7	554	43	6 302	7	1 304	107	13 721
Ryska "	—	—	—	—	21	3 150	1	150	22	3 300	5	1 281	—	—	16	2 401	6	900	27	4 582
<i>Hamnar vid Ladoga sjö.</i>																				
Finska fartyg	31	2 245	3	537	2	176	1	29	37	2 987	46	9 543	9	687	2	191	8	217	65	10 638
Ryska "	—	—	—	—	—	—	—	—	—	—	27	7 026	—	—	—	—	10	459	37	7 485
Sverige:																				
<i>Stockholm.</i>																				
Finska fartyg	—	—	—	—	—	—	—	—	—	—	1	80	—	—	—	—	—	—	1	80
Orter i Finland.																				
Ryska fartyg	—	—	—	—	—	—	—	—	—	—	—	—	—	—	21	3 033	—	—	21	3 033
Summa	79	6 986	4	595	72	11 028	2	179	157	18 788	129	23 491	16	1 241	82	11 927	31	2 880	258	39 539
<i>Deraf i direkt sjö-fart</i>	77	6 888	4	595	30	4 378	2	179	113	12 040	129	23 491	16	1 241	61	8 894	31	2 880	237	36 506
Saunasaari.																				
Ryssland:																				
<i>S:t Petersburg.</i>																				
Finska fartyg	—	—	2	221	—	—	—	—	2	221	—	—	—	—	—	—	—	—	—	—
Ryska "	6	218	6	1 234	1	24	1	24	14	1 500	—	—	—	—	—	—	—	—	—	—
<i>Hamnar vid Ladoga sjö.</i>																				
Finska fartyg	—	—	7	1 844	—	—	—	—	7	1 844	—	—	—	—	—	—	—	—	—	—
Ryska "	—	—	1	250	—	—	—	—	1	250	—	—	2	49	—	—	—	—	2	49
Summa (Direkt sjö-fart)	6	218	16	3 549	1	24	1	24	24	3 815	—	—	2	49	—	—	—	—	2	49
Taipale.																				
Ryssland:																				
<i>S:t Petersburg.</i>																				
Finska fartyg	8	2 980	16	4 604	7	837	4	332	35	8 753	25	7 280	—	—	7	645	2	294	34	8 219
Ryska "	1	682	60	20 250	2	66	28	1 737	91	22 641	83	25 265	1	400	1	100	26	1 298	111	27 063

1	2 3 4 5 6 7 8 9 10 11										12 13 14 15 16 17 18 19 20 21												
	Ankomna fartyg.										Afgångna fartyg.												
	Segelfartyg.				Ångfartyg.				Summa.		Segelfartyg.				Ångfartyg.				Summa.				
	Med last.		I ballast.		Med last.		I ballast.		Antal.	Tonnal.	Med last.		I ballast.		Antal.	Tonnal.	Med last.		I ballast.		Antal.	Tonnal.	
	Antal.	Tonnal.	Antal.	Tonnal.	Antal.	Tonnal.	Antal.	Tonnal.			Antal.	Tonnal.	Antal.	Tonnal.			Antal.	Tonnal.	Antal.	Tonnal.			
<i>Hamnar vid Ladoga sjö.</i>																							
Finska fartyg	—	—	6	1 420	—	—	—	—	6	1 420	12	3 097	—	—	—	—	—	—	1	147	13	3 244	
Ryska "	1	47	9	2 484	—	—	—	19	1 258	29	3 789	1	257	—	—	—	—	—	18	1 258	19	1 515	
Summa (Direkt sjöfart)	10	3 609	91	28 764	9	903	51	3 327	161	36 603	121	35 899	1	400	8	745	47	2 997	177	40 041			
Sortanlaks.																							
<i>Ryssland:</i>																							
<i>S:t Petersburg.</i>																							
Finska fartyg	12	1 766	47	9 053	38	5 840	8	1 421	105	18 080	6	1 279	—	—	26	3 517	13	2 522	45	7 318			
Ryska "	—	—	31	9 445	17	2 550	7	640	55	12 635	25	7 962	1	510	20	3 284	7	570	53	12 326			
<i>Hamnar vid Ladoga sjö.</i>																							
Finska fartyg	1	102	76	16 718	—	—	54	1 576	131	18 456	9	1 744	—	—	—	—	—	—	11	289	20	2 033	
Ryska "	—	—	28	8 457	1	150	33	1 443	62	10 050	1	257	—	—	—	—	—	—	13	929	14	1 186	
<i>Orter i Finland.</i>																							
Finska fartyg	—	—	—	—	—	—	—	—	—	—	—	—	—	—	1	117	—	—	—	1	117		
Ryska "	—	—	—	—	—	—	—	—	—	—	—	—	—	—	—	—	—	—	1	30	1	30	
Summa	13	1 928	182	43 673	56	8 540	102	5 080	353	59 221	41	11 242	1	510	47	6 918	45	4 340	134	23 010			
Deraf i direkt sjöfart	13	1 928	182	43 673	56	8 540	102	5 080	353	59 221	41	11 242	1	510	46	6 801	44	4 310	132	22 863			
Kexholm.																							
<i>Ryssland:</i>																							
<i>S:t Petersburg.</i>																							
Finska fartyg	6	314	1	260	21	2 457	1	26	29	3 057	16	3 824	2	190	1	117	4	284	23	4 415			
Ryska "	—	—	—	—	—	—	—	—	—	—	2	480	1	33	—	—	2	133	5	646			
<i>Hamnar vid Ladoga sjö.</i>																							
Finska fartyg	1	41	—	—	—	—	—	—	1	41	14	3 216	1	41	—	—	—	—	3	78	18	3 335	
Ryska "	—	—	—	—	—	—	—	—	—	—	—	—	—	—	—	—	—	—	1	33	1	33	
Summa	7	355	1	260	21	2 457	1	26	30	3 098	32	7 520	4	264	1	117	10	528	47	8 429			
Deraf i direkt sjöfart	1	41	—	—	—	—	—	—	1	41	32	7 520	4	264	—	—	—	—	8	294	44	8 078	
Kronoberg.																							
<i>Ryssland:</i>																							
<i>S:t Petersburg.</i>																							
Finska fartyg	13	940	—	—	21	2 457	—	—	34	3 397	15	1 064	1	37	—	—	—	—	1	117	17	1 218	
Ryska "	—	—	—	—	—	—	—	—	—	—	4	970	—	—	—	—	—	—	1	33	5	1 003	

1.	2. 3. 4. 5. 6. 7. 8. 9. 10. 11.										12. 13. 14. 15. 16. 17. 18. 19. 20. 21.									
	Entrés.										Sortis.									
	Navires à voiles.				Navires à vapeur.				Total.		Navires à voiles.				Navires à vapeur.				Total.	
	Chargés.		Sur lest.		Chargés.		Sur lest.		Nombre.	Tonnage.	Chargés.		Sur lest.		Nombre.	Tonnage.	Nombre.	Tonnage.	Nombre.	Tonnage.
Nombre.	Tonnage.	Nombre.	Tonnage.	Nombre.	Tonnage.	Nombre.	Tonnage.	Nombre.			Tonnage.	Nombre.	Tonnage.							
Hamnar vid Ladoga sjö.																				
Finska fartyg . . .	4	131	—	—	—	—	—	—	4	131	—	—	4	132	—	—	—	—	4	132
Ryska " . . .	—	—	—	—	—	—	—	—	—	—	2	600	—	—	—	—	—	—	2	600
Summa	17	1 071	—	—	21	2 457	—	—	38	3 528	21	2 634	5	169	—	—	2	150	28	2 953
Deraf i direkt sjö-fart	1	33	—	—	1	117	—	—	2	150	—	—	4	132	—	—	—	—	4	132

Pitkäranta.

Ryssland:																				
S:t Petersburg.																				
Finska fartyg . . .	20	3 397	—	—	1	147	—	—	21	3 544	46	10 751	1	283	—	—	1	150	48	11 184
Ryska " . . .	5	1 594	—	—	22	3 300	—	—	27	4 894	37	11 559	—	—	9	1 350	12	1 800	58	14 709
Hamnar vid Ladoga sjö.																				
Finska fartyg . . .	19	620	—	—	—	—	—	—	19	620	16	3 250	3	101	4	116	23	670	46	4 137
Ryska " . . .	—	—	—	—	—	—	—	—	—	—	1	230	—	—	4	158	10	452	15	840
Summa (Direkt sjö-fart)	44	5 611	—	—	23	3 447	—	—	67	9 058	100	25 790	4	384	17	1 624	46	3 072	167	30 870

Pöllä.

Ryssland:																				
S:t Petersburg.																				
Finska fartyg . . .	17	1 902	10	2 034	—	—	—	—	27	3 936	30	4 781	14	552	—	—	—	—	44	5 333
Ryska " . . .	—	—	1	115	—	—	1	24	2	139	1	309	—	—	—	—	1	33	2	342
Hamnar vid Ladoga sjö.																				
Finska fartyg . . .	32	2 113	58	14 929	—	—	6	424	96	17 466	51	12 612	54	2 079	1	30	2	59	108	14 780
Ryska " . . .	1	400	42	9 896	13	330	48	1 569	104	12 195	17	4 216	3	625	9	500	54	1 602	83	7 033
Summa (Direkt sjö-fart)	50	4 415	111	26 974	13	330	55	2 017	229	33 736	99	21 918	71	3 256	10	530	57	1 784	237	27 488

Sammandrag af tullanstalterna vid Ladoga sjö.

Ryssland:																				
S:t Petersburg.																				
Finska fartyg . . .	124	16 040	77	16 230	137	19 440	13	1 779	351	53 489	188	34 540	25	1 616	77	10 581	28	4 671	318	51 408
Ryska " . . .	12	2 394	98	31 056	63	9 090	38	2 575	211	45 100	157	47 826	3	943	46	7 135	55	4 767	261	60 671
Summa	136	18 434	175	47 286	200	28 530	51	4 354	562	98 598	345	82 366	28	2 559	123	17 716	83	9 438	579	112 079

1	2 3 4 5 6 7 8 9 10 11										12 13 14 15 16 17 18 19 20 21										
	Ankomna fartyg.										Afgångna fartyg.										
	Segelfartyg.				Ångfartyg.				Summa.		Segelfartyg.				Ångfartyg.				Summa.		
	Med last.		I ballast.		Med last.		I ballast.				Med last.		I ballast.		Med last.		I ballast.				
	Antal.	Tonnal.	Antal.	Tonnal.	Antal.	Tonnal.	Antal.	Tonnal.	Antal.	Tonnal.	Antal.	Tonnal.	Antal.	Tonnal.	Antal.	Tonnal.	Antal.	Tonnal.	Antal.	Tonnal.	
<i>Hamnar vid Ladoga sjö.</i>																					
Finska fartyg . . .	88	5 312	150	35 448	2	176	61	2 029	301	42 965	148	33 462	71	3 040	7	337	48	1 460	274	38 299	
Ryska " . . .	2	447	80	21 087	14	480	100	4 270	196	26 284	49	12 586	5	674	13	658	106	4 828	173	18 741	
Summa	90	5 759	230	56 535	16	656	161	6 299	497	69 249	197	46 048	76	3 714	20	995	154	6 288	447	57 040	
<i>Sverige:</i>																					
<i>Stockholm.</i>																					
Finska fartyg . . .	—	—	—	—	—	—	—	—	—	—	1	80	—	—	—	—	—	—	1	80	
<i>Orter i Finland.</i>																					
Finska fartyg . . .	—	—	—	—	—	—	—	—	—	—	—	—	—	—	1	117	—	—	—	—	
Ryska " . . .	—	—	—	—	—	—	—	—	—	—	—	—	—	—	21	3 033	1	30	22	3 063	
Summa	—	—	—	—	—	—	—	—	—	—	—	—	—	—	22	3 150	1	30	23	3 180	
Så { Finska fartyg	212	21 352	227	51 678	139	19 616	74	3 808	652	96 454	337	68 082	96	4 656	85	11 035	76	6 181	594	89 904	
Ryska " . . .	14	2 841	178	52 187	77	9 570	138	6 845	407	71 393	206	60 412	8	1 617	80	10 826	162	9 620	456	82 475	
Summa summarum	226	24 193	405	103 815	216	29 186	212	10 653	1059	167 847	543	128 494	104	6 273	165	21 861	238	15 751	1050	172 379	
<i>Deraf i direkt sjöfart</i>	202	22 743	404	103 555	133	17 739	211	10 627	950	154 664	522	125 860	103	6 236	142	18 594	233	15 337	1000	166 027	

9. Den utländska handelssjöfarten på de skilda tullkammar-
distrikten år 1900.

Répartition de la navigation extérieure dans les divers districts de douane en 1900.

b. Sjöfarten förmedlad genom fartyg under 19 reg. tons dräktighet.

(Klarerade fartyg).

Navires au-dessous de 19 tonneaux. (Navires déclarés).

1 Tullkammardistrikt. <i>Districts de douane.</i>	2 Afgångs-, resp. destinationsort. <i>Pays de provenance et de destination.</i>	3 Nationalitet. <i>Pavillons.</i>	4 Inklarerade fartyg. <i>Navires entrés, déclarés.</i>				7 Utklarerade fartyg. <i>Navires sortis, déclarés.</i>			
			Med last. <i>Chargés.</i>	I ballast. <i>Sur lest.</i>	Summa. <i>Total.</i>	Med last. <i>Chargés.</i>	I ballast. <i>Sur lest.</i>	Summa. <i>Total.</i>		
									5	6
Torneå	Sverige	{ Finsk	1) 7	2) 29	36	3) 30	4) 8	38		
		{ Svensk	2	5) 30	32	6) 15	7) 14	29		
Kemi	Sverige	{ Finsk	—	7) 37	37	8) 36	—	36		
		{ Svensk	—	9) 20	20	9) 18	5) 3	21		
Nikolaistad	Sverige	Svensk	—	5) 1	1	—	—	—		
Kaskö	Sverige	Svensk	—	5) 5	5	—	5) 5	5		
Björneborg	{ Öfriga Ryssland	Rysk	3	—	3	—	3	3		
		Sverige	Finsk	1	—	1	—	—		
Raumo	Sverige	Finsk	—	—	—	6	—	6		
Nändedal	Öfriga Ryssland	Rysk	3	—	3	—	—	—		
Åbo	{ Öfriga Ryssland	{ Finsk	10) 2	—	2	—	—	—		
		{ Rysk	10) 18	—	18	8	1	9		
		{ Svensk	5	5) 1	6	—	—	—		
Eckerö	Sverige	{ Finsk	—	9	9	12	2	14		
		{ Svensk	—	5) 3	3	5) 1	5) 2	3		
Mariehamn	{ Öfriga Ryssland	Rysk	11) 1	—	1	—	—	—		
		Sverige	{ Finsk	6	18	24	13	—	13	
		{ Svensk	—	—	—	1	—	1		
Degerby	Sverige	{ Finsk	—	105	105	125	—	125		
		{ Svensk	—	12) 37	37	36	1	36		
Hangö	{ Öfriga Ryssland	{ Finsk	12) 19	—	19	10	2	12		
		{ Rysk	14	4	18	2	3	5		
		Sverige	Finsk	1	—	1	—	—	—	
Hangö-udd	Öfriga Ryssland	{ Finsk	86	—	86	116	4	120		
		{ Rysk	11	4	15	8	—	8		

1) Deraf 6 ångare. 2) Deraf 24 ångare. 3) Deraf 25 ångare. 4) Deraf 7 ångare. 5) Ångare. 6) Deraf 12 ångare. 7) Deraf 36 ångare. 8) Deraf 19 ångare. 9) Deraf 17 ångare. 10) Deraf 1 i kombinerad sjöfart. 11) Kombinerad sjöfart. 12) Deraf 1 ångare.

1 Tullkammardistrikt. <i>Districts de douane.</i>	2 Afgångs-, resp. destinationsort. <i>Pays de provenance et de destination.</i>	3 Nationalitet. <i>Pavillons.</i>	4 5 6 Inklarerade fartyg. <i>Navires entrés, déclarés.</i>				7 8 9 Utklarerade fartyg. <i>Navires sortis, déclarés.</i>			
			Med last. <i>Chargés.</i>	I burlast. <i>Sur lest.</i>	Summa. <i>Total.</i>	Med last. <i>Chargés.</i>	I burlast. <i>Sur lest.</i>	Summa. <i>Total.</i>		
Ekenäs	Öfriga Ryssland	{ Finsk	2	—	2	1	—	1		
		{ Rysk	5	—	5	—	—	—		
Hästö-Busö	Öfriga Ryssland	{ Finsk	10	1	11	11	—	11		
		{ Rysk	3	—	3	2	1	3		
Helsingfors	{ St Petersburg	{ Finsk	—	—	—	¹⁾ 1	—	1		
	{ Öfriga Ryssland	{ Finsk	2	—	2	2	1	3		
	{ Sverige	{ Rysk	301	6	307	68	²⁾ 227	295		
Porkkala	Öfriga Ryssland	{ Finsk	40	1	41	14	2	16		
		{ Rysk	5	—	5	4	2	6		
Borgå	{ St Petersburg	{ Finsk	—	—	—	—	¹⁾ 1	1		
	{ Öfriga Ryssland	{ Finsk	1	—	1	—	—	—		
Pörtö	Öfriga Ryssland	{ Rysk	8	—	8	—	4	4		
		{ Finsk	1	1	2	8	—	8		
Lovisa	Öfriga Ryssland	{ Rysk	6	14	20	20	3	23		
		{ Finsk	1	—	1	—	—	—		
		{ Finsk	3	—	3	1	1	2		
Kotka	{ St Petersburg	{ Rysk	—	1	1	1	—	1		
	{ Öfriga Ryssland	{ Finsk	17	—	17	—	1	1		
	{ Sverige	{ Rysk	³⁾ 80	18	98	35	76	111		
	{ Finsk	{ Finsk	1	—	1	—	—	—		
Aspö	{ St Petersburg	{ Finsk	1	—	1	—	—	1		
	{ Öfriga Ryssland	{ Rysk	—	1	1	—	1	1		
Hogland	Öfriga Ryssland	{ Finsk	29	1	30	28	5	33		
		{ Rysk	—	1	1	—	—	—		
		{ Finsk	1	—	1	1	—	1		
Tylärsaari	Öfriga Ryssland	{ Finsk	98	6	104	99	12	111		
		{ Rysk	4	3	7	2	3	5		
Fredrikshamn	Öfriga Ryssland	{ Finsk	52	—	52	29	—	29		
		{ Rysk	5	—	5	—	—	—		
Pitkäpaasi	Öfriga Ryssland	{ Finsk	4	—	4	4	3	7		
		{ St Petersburg	3	2	5	8	—	8		
		{ Rysk	1	—	1	1	1	2		
Viborg	Öfriga Ryssland	{ Finsk	10	1	11	19	3	22		
		{ Rysk	—	1	1	2	—	2		
		{ Finsk	1	—	1	—	¹⁾ 3	3		
		{ Rysk	2	—	2	4	¹⁾ 4	8		
Trångsund	{ St Petersburg	{ Finsk	10	—	10	²⁾ 2	3	5		
	{ Öfriga Ryssland	{ Rysk	58	—	58	7	53	60		
		{ St Petersburg	—	¹⁾ 1	1	5	¹⁾ 1	6		
		{ Öfriga Ryssland	{ Finsk	1	—	1	—	—	—	
		{ Rysk	13	—	13	1	4	5		

¹⁾ Ångare. ²⁾ Deraf 1 ångare. ³⁾ Deraf 1 i kombinerad sjöfart.

1 Tullkammardistrikt. <i>Districts de douane.</i>	2 Afgångs-, resp. destinationsort. <i>Pays de provenance et de destination.</i>	3 Nationalitet. <i>Pavillons.</i>	4 Inklarerade fartyg. <i>Navires entrés, déclarés.</i>			7 Utklarade fartyg. <i>Navires sortis, déclarés.</i>		
			5 Med last. <i>Chargés.</i>	6 I ballast. <i>Sur lest.</i>	8 Total. <i>Total.</i>	9 Med last. <i>Chargés.</i>	10 I ballast. <i>Sur lest.</i>	11 Summa. <i>Summa.</i>
Björkö Sund	S:t Petersburg	Finsk	38	9	47	42	—	42
		Rysk	11	¹⁾ 30	41	13	²⁾ 18	31
	Öfriga Ryssland	Finsk	2	—	2	2	—	2
		Rysk	0	2	2	4	1	5
Vammelsuu	S:t Petersburg	Finsk	142	132	274	272	1	273
Jukkola	S:t Petersburg	Finsk	24	30	54	58	—	58
Lavansuari	S:t Petersburg	Finsk	30	6	36	34	1	35
		Rysk	—	—	—	1	—	1
	Öfriga Ryssland	Finsk	83	5	88	72	16	88
		Rysk	6	—	6	1	1	2
Seskär	S:t Petersburg	Finsk	1	—	1	1	—	1
	Öfriga Ryssland	Finsk	44	4	48	17	30	47
		Rysk	10	9	19	3	—	3
Summa			1 411	597	2 008	1 369	553	1 922
Tullanstallerna vid Ladoga sjö.								
Taipale	S:t Petersburg	Rysk	³⁾ 1	³⁾ 8	9	—	³⁾ 8	8
		Öfriga Ryssland	—	³⁾ 3	3	—	³⁾ 2	2
Sortanlaks	S:t Petersburg	Finsk	5	2	7	1	—	1
		Rysk	1	4	5	3	⁴⁾ 4	7
	Öfriga Ryssland	Finsk	—	³⁾ 7	7	³⁾ 8	—	8
		Rysk	3	—	3	—	—	—
Kexholm	S:t Petersburg	Finsk	1	—	1	—	—	—
		Rysk	1	—	1	—	—	—
Kronoborg	S:t Petersburg	Finsk	³⁾ 3	—	3	³⁾ 9	—	9
Pitkäranta	S:t Petersburg	Finsk	—	—	—	—	1	1
Pöllä	S:t Petersburg	Finsk	1	1	2	2	—	2
		Rysk	1	—	1	1	—	1
	Öfriga Ryssland	Rysk	2	—	2	—	1	1
Summa			19	25	44	24	16	40
Summa summarum			1 430	622	2 052	1 393	569	1 962
Deribland ångare			8	161	169	103	70	173
<i>Fartyg i direkt sjöfart</i>			1 423	622	2 045	1 383	569	1 952

¹⁾ Deraf 22 ångare. ²⁾ Deraf 17 ångare. ³⁾ Ångare. ⁴⁾ Deraf 3 ångare. ⁵⁾ Kombinerad sjöfart.

1 Tullkammardistrikt. <i>Districts de douane.</i>	2 Afgångs-, resp. destinationsort. <i>Pays de provenance et de destination.</i>	3 Nationalitet. <i>Pavillons.</i>	4 5 6 Inklarerade fartyg. <i>Navires entrés, déclarés.</i>			7 8 9 Utklarerade fartyg. <i>Navires sortis, déclarés.</i>				
			Med last. <i>Chargés.</i>	Sur last. <i>Sur lest.</i>	I ballast. <i>I ballast.</i>	Summa. <i>Total.</i>	Med last. <i>Chargés.</i>	Sur last. <i>Sur lest.</i>	I ballast. <i>I ballast.</i>	Summa. <i>Total.</i>
Rekapitulation.										
		Finsk	790	408	1 198	1 090	97	1 187		
		Rysk	638	118	756	233	446	679		
		Svensk	2	96	98	70	26	96		
	S:t Petersburg		270	227	497	459	44	503		
	Öfriga hamnar vid Finska viken och Östersjön		1 132	90	1 222	635	486	1 121		
	Ryska hamnar vid Ladoga sjö		5	10	15	8	8	11		
	Sverige		23	295	318	291	36	327		

10. Tabell öfver de fartyg, som under år 1900 anlöpt finska hamnar för ordres eller trängande orsak eller ock klarerat i annat syfte.

Tableau des navires entrés dans les ports finlandais en 1900 par ordre ou par force majeure ainsi que ceux déclarés en douane pour autre but.

a. Anlöpfung för ordres eller trängande orsak.

Par ordres ou par force majeure.

1	2	3	4	5	6	7	8
Hamnar. Ports.	Datum. Dåle.	Nationalitet. Pavillon.	Lasioidi (l) el. bar-lasioidi (b). Chargé (l) ou sur lest (b).	Angfarttyg (Å) el. sepefarttyg (s). Espèce de navire.	Total. Tonnage.	Resan under hvilken hamnen anlöpts. Voyage dans lequel le navire a fait escale.	Kort uppgift om orsaken. Motif de l'escale.
Nikolaistad.	19 Maj	Tysk	b.	Å.	1 308	Stettin—Jakobstad	Ishinder.
Björneborg.	3 Aug.	Brittisk	b.	Å.	1 164	Hull—Kristinestad	Ordres.
	28 »	Finsk	l.	Å.	134	Reval—Kemi	Storm.
	15 Sept.	»	l.	Å.	176	Reval—Nikolaistad	»
	10 Nov.	»	l.	s.	352	Gefle—Raumo	»
Raumo.	10 »	»	l.	Å.	541	Räfsö—Antwerpen	Vindlupen.
	17 »	»	l.	s.	968	Kristinestad—Alicante	»
Eckerö.	4 Maj	»	l.	s.	400	Grimsby—Harg	Ishinder.
	23 »	»	b.	s.	226	Aarhus—Hernösand	Proviertering och komplettering af besättningen.
	7 Juni	Svensk	b.	s.	193	Slite—Raumo	Proviertering och inregistrering.
Mariehamn.	20 Juli	Finsk	b.	s.	220	Ramsgate—Hernösand	Proviertering.
	12 Okt.	»	l.	s.	181	Kaskö—Läbeck	Storm.
	12 Maj	»	b.	s.	476	Köpenhamn—Sundsvall.	Ishinder.
	14 »	»	b.	s.	338	»	»
	16 »	»	b.	s.	430	Köpenhamn—Hudiksvall	»
	17 »	»	l.	s.	99	Rönne—Raumo	»
	20 »	»	b.	s.	236	Randershamn—Kotka	Proviertering.
	28 »	»	l.	s.	303	Sundsvall—Southampton	»
	31 »	»	l.	s.	129	Vesterås—Skuru	»
	7 Juni	»	l.	s.	28	Stockholm—Raumo	Motvind.
15 »	»	l.	s.	335	Gefle—Honfleur	Proviertering.	
20 »	»	l.	s.	66	Södertelje—Gamlakarleby	»	
25 »	»	l.	s.	374	Sundsvall—Dunkerque	Komplettering af besättningen.	
11 Juli	»	l.	s.	38	Stockholm—Dalsbruk	Proviertering.	
23 »	»	b.	s.	656	Middelburg—Hernösand	Ordres.	

1	2	3	4	5	6	7	8
Havnar. Ports.	Datum. Date.	Nationalitet. Pavillon.	Laster (l) el. bær- last (b).	Angfartve (a) el. seglfartve (s). Aspects de navire.	Totalt. Tonnage.	Resan under hvilken hamnen anløbts. Voyage dans lequel le navire a fait escale.	Kort oppgitt om orsaken. Motif de l'escala.
Mariehamn (forts.).	3 Aug.	Finsk	b.	s.	873	Honfleur—Sundsvall	Proviaivering och inre- gistrering.
	23 "	"	l.	s.	21	Stockholm—Björneborg	Motvind.
	29 "	"	l.	s.	73	Stockholm—Kotka	Komplettering af besätt- ningen.
	10 Sept.	"	l.	s.	129	Stockholm—Dalsbruk	Proviaivering.
	13 "	"	b.	s.	321	Aarhus—Jakobstad	Motvind.
	21 "	"	l.	s.	864	Uleåberg—Bristol	Proviaivering.
	21 "	"	l.	s.	28	Stockholm—Raumo	Komplettering af besätt- ningen.
	22 "	"	l.	s.	26	" "	Motvind.
	24 "	"	l.	s.	281	Sundsvall—Ipswich	Komplettering af besätt- ningen.
	26 "	"	l.	s.	346	Sundsvall—Honfleur	Proviaivering och om- byte af besättningen.
	29 "	"	l.	s.	490	London—Sundsvall	Proviaivering.
	6 Okt.	"	l.	s.	66	Stockholm—Tykö bruk	"
	8 "	"	l.	s.	422	Sundsvall—Dunkerque	"
	12 "	"	l.	s.	274	Kronstadt—Lübeck	Motvind.
	13 "	"	l.	s.	119	Viborg—Neustadt	Motvind och storm.
	23 "	"	l.	s.	21	Stockholm—Helsingfors	" " "
	2 Nov.	"	l.	s.	321	Jakobstad—Kiel	Proviaivering.
	2 "	"	l.	s.	38	Grisslehamn—Dalsbruk	"
	19 "	"	l.	s.	249	Hernösand—Livorno	"
	Hangö.	12 Maj	Svensk	l.	å.	817	Livorno—S:t Petersburg
26 Aug.		"	l.	å.	216	S:t Petersburg—Trelleborg	Intagning af bränsle.
27 Okt.		Finsk	l.	å.	190	Libau—Helsingfors	Ordres.
Helsingfors.	19 Maj	Rysk	b.	å.	—	Reval—?	Reparation.
	5 Juni	Norsk	l.	å.	1 045	Åbo—London	"
	20 "	Finsk	b.	å.	691	Viborg—Jakobstad	Intagning af kol.
	2 Juli	Rysk	b.	å.	140	Reval—?	Reparation.
	2 "	"	b.	å.	28	"	"
	10 "	"	b.	å.	—	"	"
	13 "	"	b.	å.	—	"	"
	24 Aug.	"	b.	å.	—	"	"
	27 "	Finsk	l.	å.	625	Åbo—S:t Petersburg	Intagning af bränsle.
	29 Sept.	"	l.	å.	691	Kotka—Hull	" " "
	29 "	Tysk	l.	å.	730	Björneborg—London	Reparation.
	31 Okt.	Finsk	b.	å.	664	Viborg—Raumo	Intagning af kol.
	5 "	Brittisk	l.	s.	625	Kotka—Toulon	Reparation.
8 "	Rysk	l.	s.	—	Hapsal—?	Ordres.	
20 "	Finsk	l.	å.	664	Kotka—Stettin	Intagning af kol.	
7 Nov.	"	l.	å.	610	Trångsund—Alicante	" " "	
9 "	Tysk	l.	å.	1 167	Kotka—Brake	Reparation.	
13 "	Rysk	b.	s.	181	S:t Petersburg—?	Storm.	

1	2	3	4	5	6	7	8
Hamnar. Ports.	Datum. Date.	Nationalitet. Pavillon.	Lastadt (1) el. bar- lastadt (2), Charge (1) ou sur lest (2)	Anfarttyg (3) el. segelarttyg (3), Espèce de navire.	Total. Tonnage.	Resan under hvitken hamnen anlöpts. Voyage dans lequel le navire a fait escale.	Kort uppgift om orsaken. Motif de l'escale.
Helsingfors (forts.).	29 Nov.	Rysk	b.	s.	98	Cimbrishamn—?	Vinddrifven.
	7 Dec.	"	b.	å.	29	Reval—?	Reparation.
	8 "	Finsk	l.	å.	666	Viborg—Calais	Intagning af kol.
	8 "	Rysk	b.	å.	—	Reval—?	Reparation.
	10 "	"	b.	å.	—	"	"
Lovisa.	16 Juli	Finsk	l.	s.	85	S:t Petersburg—?	Nödhamn.
Kotka.	29 Sept.	Tysk	l.	s.	225	Papenburg—Narva	Nödhamn.
Viborg.	27 Juli	Dansk	b.	å.	890	S:t Petersburg—Kotka	Ordres.
	29 Okt.	Svensk	l.	å.	892	Stockholm—W. Hartlepool	"
Björkösand.	5 Juni	Finsk	l.	s.	132	S:t Petersburg—Libau	Mönstring af manskap.
	18 "	"	l.	s.	152	S:t Petersburg—Stockholm	" " "
	2 Aug.	"	l.	s.	132	S:t Petersburg—Reval	Motvind.
	12 Sept.	"	l.	s.	125	" "	"
	15 "	"	l.	s.	132	Pernau—S:t Petersburg	Mönstring af manskap.
	10 Okt.	"	l.	s.	81	S:t Petersburg—Narva	Motvind.
	17 "	Svensk	l.	s.	122	S:t Petersburg—Stockholm	Storm.
Lavansaari.	16 Juli	Finsk	l.	s.	78	Riga—S:t Petersburg	Storm.
	24 "	"	l.	s.	76	" "	"
Taipale.	16 Okt.	Rysk	l.	s.	70	S:t Petersburg—?	Storm.
	16 "	"	l.	s.	90	"	"
Sortanlaks.	2 "	"	l.	s.	30	S:t Petersburg—Videlitz	Storm.
	2 "	"	l.	å.	39	Schlüsselburg—Videlitz	"
	3 Nov.	"	b.	å.	39	" "	"
	3 "	"	l.	s.	327	" "	"
	16 "	"	l.	s.	300	S:t Petersburg—Videlitz	"
	16 "	"	b.	å.	39	" "	"
Pöllä.	28 Aug.	"	b.	å.	30	Videlitz—?	Storm.
	19 Okt.	Finsk	l.	s.	169	Sermarks—?	Haveri.
Summa ¹⁾	—	59 Finska.	—	—	17 631	—	38 Naturhinder. 34 Proviantering o. dyl. 7 Ordres. 14 Repar. o. haveri.
	—	21 Ryska.	—	—	1 496	—	
	—	13 Främm.	—	—	9 394	—	
Deribland	—	—	—	33 å.	14 273	—	
	—	—	—	60 s.	14 248	—	

1) Jemför anm. 1 pag. II, 2 och tab. 7.

10. Tabell öfver de fartyg, som under år 1900 anlöpt finska hamnar för ordres eller trängande orsak eller ock klarerat i annat syfte.

Tableau des navires entrés dans les ports finlandais en 1900 par ordre ou par force majeure ainsi que ceux déclarés en douane pour autre but.

b. Bergningsångfartyg.

Navires à vapeur de sauvetage.

1 Hamnar. Ports.	2 Nationalitet. Pavillon.	3 Antal. Nombre.			4 Totalt. Tonnage.
		af minst 19 ton de 19 tonnaux et au-dessus.	af 10-18 ton de 10 à 18 tonnaux.	under 10 ton. au-dessous de 10 tonnaux.	
Uleåborg	Svensk	5	—	—	638
Gamlakarleby	"	4	—	—	520
Nykarleby	"	3	—	—	235
Kristinestad	"	1	—	—	184
Björneborg	"	2	—	—	199
Eckerö	"	1	—	—	154
Helsingfors	Finsk	1	—	—	51
"	Rysk	5	1	—	489
Kotka	Finsk	3	—	—	221
"	Rysk	1	—	1	203
Aspö	"	1	—	—	195
Hogland	Finsk	1	—	—	113
Björkösand	"	6	—	—	368
"	Rysk	—	—	1	—
Summa ¹⁾	Finsk	11	—	—	753
	Rysk	7	—	3	895
	Svensk	16	—	—	1930

¹⁾ Jemför anm. 1 pag. II, 2 och tab. 7.

11. Klareringar uti inländsk sjöfart under år 1900.
Navires déclarés en douane pour le cabotage pendant l'année 1900.

1 Tullanstalter. Places de douane.	2 3 4 5 6 7 Inklarerade fartyg: Navires entrés, déclarés:						8 9 10 11 12 13 Utklarerade fartyg. Navires sortis, déclarés:					
	af minst 19 ton.		under 19 ton.		summa.		af minst 19 ton.		under 19 ton.		summa.	
	de 19 tonneaux et au-dessus.		au-dessous de 19 tonneaux.		total.		de 19 tonneaux et au-dessus.		au-dessous de 19 tonneaux.		total.	
	Antal. Nombre.	Tonntal. Tonnage.	Antal. Nombre.	Tonntal. Tonnage.	Antal. Nombre.	Tonntal. Tonnage.	Antal. Nombre.	Tonntal. Tonnage.	Antal. Nombre.	Tonntal. Tonnage.	Antal. Nombre.	Tonntal. Tonnage.
Torneå	15	877	—	—	15	877	3	174	1	8	4	182
Kemi	23	1 339	1	8	24	1 347	8	457	—	—	8	457
Uleåborg	10	609	—	—	10	609	4	193	—	—	4	193
Bräbstad	6	333	—	—	6	333	20	1 071	5	40	25	1 111
Gamlakarleby	1	72	4	32	5	104	28	678	21	168	49	846
Jakobstad	—	—	1	8	1	8	—	—	2	16	2	16
Nykarleby	6	215	5	40	11	255	2	109	—	—	2	109
Nikolaistad	3	188	—	—	3	188	46	2 206	26	208	72	2 414
Kaskö	—	—	—	—	—	—	—	—	—	—	—	—
Kristinestad	2	120	—	—	2	120	—	—	—	—	—	—
Björneborg	5	233	—	—	5	233	2	78	16	128	18	206
Raumo	—	—	—	—	—	—	—	—	1	8	1	8
Nystad	3	233	3	24	6	262	5	120	3	24	8	144
Nådendal	5	120	1	8	6	128	—	—	—	—	—	—
Åbo	6	163	1	8	7	171	85	2 327	60	480	145	2 807
Eckerö	—	—	1	8	1	8	—	—	—	—	—	—
Mariehamn	7	254	—	—	7	254	—	—	—	—	—	—
Degerby	8	203	4	32	12	235	—	—	—	—	—	—
Hangö	4	128	—	—	4	128	1	21	1	8	2	29
Ekenäs	1	26	—	—	1	26	4	222	—	—	4	222
Helsingfors	27	1 436	1	8	28	1 444	82	4 406	16	128	98	4 534
Borgå	—	—	—	—	—	—	8	391	4	32	12	423
Lovisa	—	—	1	8	1	8	1	42	—	—	1	42
Kotka	4	189	2	16	6	205	2	102	3	24	5	126
Fredrikshamn	2	90	1	8	3	98	—	—	—	—	—	—
Wiborg	38	2 495	—	—	38	2 495	310	20 989	31	248	341	21 237
Iisalmi	35	2 007	14	112	49	2 119	—	—	—	—	—	—
Kuopio	25	1 849	—	—	25	1 849	13	675	14	112	27	787
Joensuu	16	1 603	—	—	16	1 603	—	—	—	—	—	—
Nyslott	16	1 615	—	—	16	1 615	4	399	—	—	4	399
St Michel	45	2 538	—	—	45	2 538	4	342	—	—	4	342
Tullbevakningarna vid sultsjön	4	173	—	—	4	173	—	—	—	—	—	—
Tullanstalterna vid La- doga sjö	5	319	1	8	6	327	—	—	—	—	—	—
Summa	322 ¹⁾	19 432	41 ²⁾	328	363	19 760	632 ³⁾	35 002	204 ⁴⁾	1 632	836	36 634

¹⁾ Deraf 127 ångare om 6 742 ton. — ²⁾ Deraf 15 ångare. — ³⁾ Deraf 179 ångare om 9 747 ton. — ⁴⁾ Deraf 30 ångare.

12. Jemförande tabell öfver fartygsklareringar, verkställda

Tableau comparatif des navires déclarés en

a) Inklarerade fartyg. —

1	2 3 4 5 6 7						8 9 10 11 12 13						
	Direkt utländsk sjöfart. <i>Navigation extérieure directe.</i>						Kombinerad in- och utländsk sjöfart. <i>Navigation extérieure et intérieure combinées.</i>						
	1900.		1899.		1898.		1900.		1899.		1898.		
	Antal. Nombre.	Tonnal. Tonnage.	Antal. Nombre.	Tonnal. Tonnage.	Antal. Nombre.	Tonnal. Tonnage.	Antal. Nombre.	Tonnal. Tonnage.	Antal. Nombre.	Tonnal. Tonnage.	Antal. Nombre.	Tonnal. Tonnage.	
1	Torneå	180	19 994	126	20 135	160	19 787	43	15 605	45	19 988	32	12 173
2	Kemi	169	53 919	132	57 933	149	45 154	50	22 590	52	19 985	55	25 677
3	Ulcåborg	93	50 044	125	58 900	121	58 340	82	42 678	111	54 715	100	40 039
4	Bråhestad	36	22 461	12	4 411	16	7 849	25	9 132	24	9 549	19	6 555
5	Gamlakarleby	68	30 547	67	29 524	75	31 432	78	35 577	102	40 852	96	34 524
6	Jakobstad	80	59 059	64	44 617	60	31 867	68	27 714	85	33 980	77	29 767
7	Nykarleby	10	9 625	5	3 322	14	6 955	10	7 552	3	2 766	8	3 452
8	Nikolaistad	170	64 777	196	60 332	211	54 413	175	62 084	201	80 045	180	64 607
9	Kaskö	67	17 596	56	13 117	41	9 345	5	2 246	16	6 634	10	2 948
10	Kristinestad	45	14 860	51	24 112	54	16 165	92	38 489	117	43 658	117	39 430
11	Björneborg	287	123 120	319	119 425	298	129 314	211	92 732	228	110 018	212	83 933
12	Raumo	199	62 247	209	62 016	195	52 216	111	48 506	118	50 555	114	42 639
13	Nystad	67	18 316	69	17 501	72	17 360	52	12 566	15	4 068	55	13 194
14	Nådendal	16	3 321	15	1 777	7	723	3	1 467	3	2 141	5	2 192
15	Åbo	488	167 102	618	215 389	577	182 500	304	133 866	352	159 756	297	128 501
16	Eckerö	67	3 615	107	7 319	57	10 006	2	78	—	—	1	39
17	Marichamn	270	72 208	249	60 482	226	62 923	119	49 172	115	49 224	116	43 009
18	Degerby	370	19 398	319	18 761	257	15 543	—	—	1	176	—	—
19	Hangö	327	135 185	383	140 758	400	144 121	375	185 101	379	187 003	344	158 480
20	Ekenäs	57	11 521	50	8 106	52	7 165	11	5 613	13	5 692	16	3 040
21	Heisingfors	1 087	291 857	1 110	302 005	1 192	256 678	295	131 892	326	156 303	370	169 890
22	Borgå	77	26 913	94	35 525	82	27 606	39	27 827	42	23 709	48	30 143
23	Lovisa	141	26 711	162	27 759	151	29 673	87	32 367	101	36 315	118	37 869
24	Kotka	468	152 691	445	145 389	439	141 159	193	77 396	229	105 417	289	115 809
25	Fredrikshamn	120	53 866	118	50 134	120	51 464	58	24 516	69	34 283	109	41 335
26	Wiborg	626	210 229	600	215 912	679	236 501	118	61 365	161	86 327	187	90 101
27	Iisalmi	13	1 030	7	583	11	903	4	359	8	698	2	177
28	Kuopio	115	10 783	139	13 270	83	7 733	8	806	5	512	6	556
29	Joensuu	54	5 578	58	5 493	35	3 349	13	1 049	22	2 510	41	4 838
30	Nyslott	27	2 725	28	2 641	31	3 112	5	517	13	1 379	19	2 184
31	St Michel	25	1 801	22	1 525	19	1 571	—	—	—	—	1	134
32	Tullbevakningarna vid saltsjön	3 673	136 226	3 650	117 732	4 138	131 759	—	—	—	—	—	—
33	Tullanсталterna vid La- doga sjö	991	154 992	940	131 963	1 078	144 246	112	13 207	120	14 934	146	17 532
34	Sümna	10 483	2 034 317	10 545	2 017 773	11 100	1 938 947	2 748	1 164 969	3 076	1 343 282	3 190	1 244 767

vid de finska tullanstalternä åren 1898—1900.

douane pendant les années 1898—1900.

Navires entrés, déclarés.

Inländsk sjöfart och sjöfart för annat ändamål. <i>Cabotage et navigation pour autre but.</i>						S u m m a. <i>T o t a l.</i>						
1900.		1899.		1898.		1900.		1899.		1898.		
Antal. Nomb. Nomb.	Tonnl. Tonngge.	Antal. Nomb. Nomb.	Tonnl. Tonngge.	Antal. Nomb. Nomb.	Tonnl. Tonngge.	Antal. Nomb. Nomb.	Tonnl. Tonngge.	Antal. Nomb. Nomb.	Tonnl. Tonngge.	Antal. Nomb. Nomb.	Tonnl. Tonngge.	
15	877	6	307	8	368	238	36 476	177	40 430	200	32 328	1
24	1 347	10	500	19	899	243	77 856	194	78 418	223	71 730	2
15	1 247	5	475	12	673	190	93 969	241	114 090	233	99 058	3
6	333	4	238	3	174	67	31 926	40	14 198	38	14 578	4
9	624	3	126	4	189	155	66 748	172	70 502	175	66 145	5
1	8	2	245	5	190	149	86 781	151	78 842	142	61 824	6
14	490	5	130	5	136	34	17 667	13	6 218	27	10 543	7
4	1 496	11	4 774	8	791	349	128 357	408	145 151	399	119 811	8
—	—	5	652	4	594	72	19 842	77	20 403	55	12 887	9
3	304	1	987	1	50	140	53 653	169	68 757	172	55 645	10
11	2 258	9	1 185	4	814	509	218 110	556	230 628	514	214 061	11
2	1 509	2	1 351	1	204	312	112 262	329	113 922	310	95 059	12
6	263	4	760	2	43	125	31 144	88	22 329	129	30 597	13
6	128	6	105	3	83	25	4 916	24	4 023	15	2 998	14
7	171	7	525	6	683	799	301 139	977	375 670	880	311 693	15
7	1 382	10	2 217	9	1 108	76	5 075	117	9 536	67	11 153	16
30	8 724	55	21 320	34	7 857	428	130 104	419	131 026	376	113 789	17
12	235	15	502	10	320	382	19 633	335	19 439	267	15 863	18
7	1 351	5	678	32	6 374	709	321 637	767	328 439	776	308 975	19
1	26	2	50	1	20	69	17 160	65	13 848	69	10 234	20
58	10 694	59	16 648	73	13 999	1 440	434 443	1 495	474 956	1 635	440 567	21
—	—	—	—	—	—	116	54 740	136	59 324	130	57 749	22
2	93	5	95	3	78	230	59 171	268	64 169	272	67 620	23
12	854	6	93	9	458	673	230 941	680	250 899	737	257 426	24
3	98	3	177	1	8	181	78 780	190	84 594	230	92 807	25
40	4 277	32	2 412	32	2 100	784	275 871	793	304 651	898	328 702	26
49	2 119	22	1 158	32	1 786	66	3 508	37	2 444	45	2 866	27
25	1 849	40	2 887	40	2 957	148	13 438	184	16 669	129	11 246	28
16	1 603	18	1 755	19	1 950	83	8 830	98	9 758	95	10 137	29
16	1 615	26	2 144	16	1 368	48	4 857	67	6 064	66	6 664	30
45	2 538	38	2 130	49	2 879	70	4 339	60	3 664	69	4 584	31
22	1 887	27	1 355	23	1 504	3 695	138 113	3 677	119 087	4 161	133 263	32
16	1 460	11	1 040	14	1 656	1 119	169 659	1 071	147 937	1 238	163 434	33
493	51 859	454	69 030	482	52 322	13 724	3 251 145	14 075	3 430 085	14 772	3 236 036	34

vid de finska tullanstalterna åren 1898—1900.

douane pendant les années 1898—1900.

Navires sortis, déclarés.

14						15						16						17						18						19						20						21						22						23						24						25					
Inländsk sjöfart och sjöfart för annat ändamål. Cabotage et navigation pour autre but.												Summa. Total.																																																											
1900.		1899.		1898.		1900.		1899.		1898.																																																													
Antal. Nömbere.	Tonntal. Tonnage.	Antal. Nömbere.	Tonntal. Tonnage.	Antal. Nömbere.	Tonntal. Tonnage.	Antal. Nömbere.	Tonntal. Tonnage.	Antal. Nömbere.	Tonntal. Tonnage.	Antal. Nömbere.	Tonntal. Tonnage.																																																												
4	182	2	135	3	174	229	35 884	168	40 218	201	32 182	1																																																											
8	457	3	181	6	88	223	76 497	189	77 731	218	70 983	2																																																											
9	831	6	350	6	165	179	92 818	243	114 522	222	98 018	3																																																											
25	1 111	12	564	—	—	84	32 499	47	14 465	34	14 326	4																																																											
53	1 366	40	748	40	978	199	67 970	206	70 743	208	66 650	5																																																											
2	16	7	375	5	176	148	86 537	154	79 154	143	63 459	6																																																											
5	344	2	154	3	572	25	17 521	10	6 242	27	11 055	7																																																											
73	3 722	54	6 091	58	2 522	413	129 295	432	143 371	446	120 551	8																																																											
—	—	5	652	4	963	79	20 496	82	21 114	62	14 471	9																																																											
1	184	2	995	—	—	147	54 750	179	70 291	172	54 796	10																																																											
24	2 251	25	1 504	29	1 120	542	220 950	540	231 095	551	219 322	11																																																											
3	1 517	1	1 815	2	254	317	114 287	330	115 159	303	99 254	12																																																											
8	144	6	732	3	24	126	31 199	102	23 771	140	31 527	13																																																											
—	—	—	—	1	27	10	3 999	10	4 467	8	2 688	14																																																											
145	2 807	150	2 821	178	3 701	832	300 782	941	371 146	909	309 855	15																																																											
6	1 374	7	2 179	2	188	89	6 430	115	8 412	61	8 686	16																																																											
32	8 470	50	21 170	26	7 745	417	131 215	449	145 468	379	120 975	17																																																											
—	—	1	294	4	272	437	30 242	444	19 195	408	17 931	18																																																											
5	1 252	10	874	33	6 499	723	326 945	773	332 632	787	311 868	19																																																											
4	222	1	26	—	—	65	17 484	62	12 699	67	10 785	20																																																											
128	13 784	116	18 746	126	16 419	1 438	432 440	1 494	476 505	1 578	438 536	21																																																											
12	423	8	172	1	75	106	54 190	117	58 582	115	56 592	22																																																											
2	127	1	42	1	73	203	58 635	229	63 334	244	67 107	23																																																											
11	775	5	244	5	447	664	231 931	679	251 947	780	263 048	24																																																											
—	—	1	40	8	288	168	79 631	181	83 635	221	92 362	25																																																											
343	23 019	340	21 903	389	24 365	1 502	321 060	1 476	346 307	1 500	306 836	26																																																											
—	—	—	—	—	—	9	784	11	914	6	516	27																																																											
27	787	10	798	13	962	98	7 825	110	10 840	88	8 031	28																																																											
—	—	—	—	3	158	43	5 042	59	6 108	73	8 000	29																																																											
4	399	8	664	19	839	33	3 312	43	4 171	75	6 644	30																																																											
4	342	1	134	—	—	22	1 596	19	1 403	14	1 095	31																																																											
18	1 714	41	1 291	17	1 272	3 515	122 461	3 545	113 494	3 970	125 497	32																																																											
10	1 138	10	1 145	10	1 367	1 100	173 832	1 028	141 993	1 162	160 595	33																																																											
966	68 733	925	86 139	995	71 733	14 185	3 290 539	14 467	3 461 128	15 172	3 273 944	34																																																											

13. Uppgift å strandningshändelser och

Indication des avaries et échouements survenus

1	2	3	4	5	6
Tullkammardistrikt. <i>Districts de douane.</i>	Fartygens nationalitet. <i>Pavillon.</i>	Fartygets beskaffenhet och namn. <i>Espèce et nom du navire.</i>	Tonnal. — Tonnage.	Resan under hvilken olyckan timat. <i>Voyage dans lequel le sinistre a eu lieu.</i>	Last. <i>Cargaison.</i>
1 Kemi.	Norsk.	Ångfartyget <i>Thistle.</i>	307	Pernau—Torneå.	Vattenbarlast.
2 Uleåborg.	"	Ångfartyget <i>Livorno.</i>	860	Uleåborg—Manchester.	Trävaror.
3 "	Tysk.	Ångfartyget <i>Nil.</i>	1 011	Königsberg—Uleåborg.	Mjöl.
4 Gamlakarleby.	Engelsk.	Ångfartyget <i>Miles Coverdale.</i>	1 478	Yxpila—Barrow.	Trävaror.
5 "	Spansk.	Ångfartyget <i>Olazarri.</i>	1 549	Yxpila—Nantes.	"
6 Nykarleby.	Engelsk.	Ångfartyget <i>Actworl.</i>	1 393	Nykarleby—Kantlaks.	—
7 "	Tysk.	Ångfartyget <i>Kälhe.</i>	990	Krokskärsund—Nykarleby.	Props.
8 "	Dansk.	Ångfartyget <i>Söborg.</i>	1 332	Hellnäs—Dänkerque.	"
9 Kaskö.	Engelsk.	Ångfartyget <i>Cairross.</i>	959	Kemi—Kristinestad.	Trävaror.
10 Kristinestad.	Finsk.	Barkskeppet <i>Allai.</i>	396	Kilhamn—London.	"
11 Björneborg.	Tysk.	Ångfartyget <i>Russland.</i>	475	Sastmola—Räfsö.	"
12 "	Finsk.	Barkskeppet <i>Wilhelmina.</i>	341	I Räfsö hamn.	"
13 Åbo.	Svensk.	Ångfartyget <i>Iris.</i>	212	Åbo—Helsingfors.	Socket.
14 "	Spansk.	Ångfartyget <i>Santiago.</i>	1 595	Vartsalo—Räfsö.	Trävaror.
15 "	Engelsk.	Ångfartyget <i>China.</i>	1 100	England—Hangö.	Stenkol.
16 Åland.	Fransk.	Ångfartyget <i>Helene.</i>	900	Stockholm—Haaparanda.	—
17 "	Engelsk.	Ångfartyget <i>Brentlor.</i>	1 232	Blyth—Luleå.	Stenkol.
18 "	Finsk.	Galeasen <i>Olya.</i>	39	Stockholm—Marsund.	Jern m. m.
19 Hangö.	"	Skonertskeppet <i>Veni.</i>	311	Vartsalo—England.	Trävaror.
20 "	Norsk.	Ångfartyget <i>Heim..</i>	1 045	Vartsalo—London.	"
21 Helsingfors.	Finsk.	Galeasen <i>Guido.</i>	63	Pargas—Wiborg.	Sten.
22 "	Rysk.	Segelfartyget <i>Tulevik.</i>	90	Reval—Helsingfors.	Mjöl.
23 Lovisa.	Finsk.	Okänd galeas.	?	Kotka—Helsingfors.	Ved.
24 Kotka.	"	Bergningsångfartyget <i>Ahti.</i>	?	Kotka—Hogland.	—
25 "	Tysk.	Ångfartyget <i>Helene Horn.</i>	1 181	Kotka—Brake.	Trävaror.

1) Uppgjord med ledning af en å Öfverstyrelsen för lots- och fyrinrättningen upprättad förteckning, hvilka uppgifter

2) Beteckningssätt för erhållen skada; ringa (léger) = |, betydlig (considérable) = +, vrak (perte totale) = †, och

haverier vid Finlands kuster år 1900.¹⁾

sur les côte de Finlande pendant l'année 1900.

7 Datum då olyckan inträffade. Date de sinistre.	8 Olycksstället. Lieu du sinistre.	9 Erhållen skada. ? -Dommage éprouvé.	10 Omkomna personer. Personnes noyées.	11 Anmärkningar: orsaken till olyckan m. m. Observations: cause du sinistre etc.	
1 Sept.	Pohjantähki grund.	†	—	Grundstötning; lotsens fel.	1
6 Aug.	Pettimatala.		—	Felaktig navigering.	2
20 Sept.	Kelmi grund.	+	—	Disig luft.	3
20 Juni.	Tankar.	+	—	Obekant grund.	4
7 Juli.	"	+	—	Obekant grund.	5
7 Juni.	Kantlaks.		1	Remmaren förflyttad.	6
17 Okt.	Nykarleby hamn.		—	Obekant.	7
24 "	Heplotsund.	+	—	Obekant.	8
1 Aug.	Skälgrund.	+	—	Föråldradt sjökort.	9
16 Juni.	Sideby.	+	—	Obekant grund.	10
17 Aug.	Sastmola.	+	—	Obekant grund.	11
28 Nov.	Räfsö hamn.	†	—	Under stormen förlorat ankarfästet och drivvit mot land.	12
31 Maj.	Erfjärd.		—	Genom styrmannens misstag.	13
17 Juli.	Ruotsalais.		—	Obekant grund.	14
31 Dec.	Vänö—Kalkskär.	†	—	Obekant.	15
9 Juni.	Märket.		—	Disig luft.	16
1 Okt.	Sankan.	†	—	Disig luft, obekant grund.	17
5 Dec.	Lågskär.	†	—	Storm.	18
27 Maj.	Mossgrund.		—	Remmaren förflyttad.	19
28 "	Köpmansskär.		—	Sjötjocka.	20
17 "	Porkkala.	+	—	Remmaren förflyttad.	21
6 Okt.	Lågbanu.	†	—	Storm.	22
23 Sept.	Boistö.	†	—	Felaktig navigering.	23
15 Maj.	Lehmäsaari.	+	—	Remmaren ej ännu utsatt.	24
4 Nov.	Pirköyri.	+	—	Fartyget lydde ej roder.	25

kompletterats med tillhjälp af vid Tullstyrelsen förvarade handlingar.
okänd (inconnu) = ?.

1	2	3	4	5	6
Tullkammardistrikt. <i>Districts de douane.</i>	Fartygens nationalitet. <i>Pavillon.</i>	Fartygets beskaffenhet och namn. <i>Espèce et nom du navire.</i>	Tonnal. — <i>Tonnage.</i>	Resan under hvilken olyckan timat. <i>Voyage dans lequel la sinistre a eu lieu.</i>	Last. <i>Cargaison.</i>
1 Fredrikshamn.	Tysk.	Ångfartyget <i>Lappland.</i>	979	Rotterdam—S:t Petersburg.	Stycke gods.
2 Wiborg.	Rysk.	Torpedobåt.	?	Wiborg—Björkö.	—
3 »	Finsk.	Galens <i>Weljekset.</i>	65	Helsingfors—Trångsund.	»
4 »	»	Ångfartyget <i>Ilmari.</i>	107	S:t Petersburg—Kuopio.	Mjöl.
5 »	Rysk.	Skonerten <i>Berta Alwina.</i>	269	Trångsund—Hartlepool.	Trävaror.
6 Sordavala.	»	Galansen <i>Herman.</i>	169	?	Mjöl.
Summa	9 Finska. 4 Ryska. 1 Svensk. 3 Norska. 1 Dansk. 5 Tyska. 5 Engelska. 1 Fransk. 2 Spanska.	{ 21 Ångfartyg. 10 Segelfartyg. }	— — }	— — }	— — }

7 Datum då olyckan inträffade. Date du sinistre.	8 Olycksstället. Lieu du sinistre.	9 Ehållen skada. Dommage éprouvé.	10 Omkomna personer. Personnes noyées.	11 Anmärkingar: orsaken till olyckan m. m. Observations: cause du sinistre etc.	
22 Maj.	Sommarö.	†	—	Snötjocka.	1
18 Juli.	Torsnari.		—	Utan lots.	2
28 Sept.	"	†	—	Storm och disig luft.	3
9 Okt.	Werkkomatala.		—	Förlorat rodet.	4
27 "	Paasluoto.		—	Felaktig navigering.	5
15 Okt.	?	†	?	Svår storm; drivvit på grund.	6
Maj 6 fall. Juni 4 " Juli 3 " Aug. 3 " Sept. 4 " Okt. 7 " Nov. 2 " Dec. 2 "	}	}	11 10 + 10 †	}	

14. Uppgift öfver seglationstiden uti Finlands hamnar åren 1898—1900.

Durée de la navigation dans les ports de Finlande pendant les années 1898—1900.


1	2	3	4		5	6	7	8
	Hamnen blifvit isfri. <i>Le port a été évacué par les glaces.</i>	Hamnen tillfrusit. <i>Le port a été pris par les glaces.</i>	Fartygsklarering 1900: <i>Navires déclarés à la douane en 1900.</i>		Hamnen öppen för seglation. <i>Durée de la navigation.</i>			
	1900.	1900.	första. <i>premier.</i>	sista. <i>dernier.</i>	1900.	1899.	1898.	
	Datum. <i>Dâte.</i>	Datum. <i>Dâte.</i>	Datum. <i>Dâte.</i>	Datum. <i>Dâte.</i>	Dagar. — <i>Jours.</i>			
Torneå	29 Maj.	21 Nov.	u. 5 Juni.	u. 12 Nov.	177	179	185	
Kemi	3 Juni.	18 "	i. 8 "	i. 13 "	169	159	162	
Uleåborg	1 "	22 "	i. 1 "	i. 20 "	175	162	171	
Brahestad	28 Maj.	30 "	i. 1 "	u. 9 "	187	172	188	
Gamlakarleby	19 "	3 Dec.	i. 28 Maj.	i. 19 "	199	194	201	
Jakobstad	26 "	23 Nov.	i. 26 "	u. 20 "	182	192	208	
Nykarleby	15 "	22 "	i. 1 Juni.	i. 15 "	192	162	197	
Nikolaistad	12 "	29 "	i. 12 Maj.	u. 2 Dec.	202	194	203	
Kaskö	6 "	5 Dec.	i. 6 "	i. 30 Nov.	214	208	224	
Kristinestad	5 "	4 "	i. 14 "	u. 4 Dec.	214	204	211	
Björneborg (Rafsö)	23 April.	4 "	i. 10 "	u. 5 "	226	222	201	
Raumo	1 Maj.	26 "	u. 1 "	i. 10 "	240	224	229	
Nystad	6 "	5 "	u. 4 "	i. 14 "	214	209	226	
Nådendal	30 April.	29 "	u. 2 "	i. 10 "	244	225	232	
Åbo	—	—	—	—	365	365	365	
Eckerö	5 Maj.	31 Dec.	u. 5 Maj.	i. 27 Dec.	241	223	365	
Mariehamn	—	—	—	—	365	365	365	
Degerby	1 Maj.	29 Dec.	u. 2 Maj.	u. 27 Dec.	243	242	253	
Hangö	—	—	—	—	365	365	365	
Ekenäs	10 Maj.	4 Dec.	i. 17 Maj.	u. 4 Dec.	209	225	220	
Helsingfors	4 "	—	i. 4 "	1) —	242	271	257	
Borgå	8 "	5 Dec.	i. 12 "	u. 5 Dec.	212	207	227	
Lovisa	16 "	28 Nov.	i. 16 "	u. 28 Nov.	197	198	220	
Kotka	10 "	?	i. 10 "	u. 6 Dec.	211	217	225	
Fredrikshamn	18 "	1 Dec.	i. 19 "	u. 24 Nov.	198	210	220	
Wiborg	14 "	27 Nov.	i. 14 "	u. 7 Dec.	198	216	221	
Sordavala	26 "	1 Dec.	u. 26 "	i. 22 Nov.	190	198	211	
Kexholm	17 "	2 "	i. 1 Juni.	u. 6 "	200	215	177	
Iisalmi	27 "	21 Nov.	u. 27 Maj.	u. 21 "	179	176	187	
Kuopio	27 "	25 "	u. 28 "	i. 24 "	183	183	199	
Joensuu	28 "	27 "	i. 28 "	i. 24 "	184	178	199	
Nyslott	17 "	3 Dec.	i. 28 "	i. 26 "	201	203	191	
St. Michel	19 "	28 Nov.	i. 23 "	i. 23 "	194	197	202	
I medeltal	—	—	—	—	218	217	230	

1) Sjöfarten fortgått in på följande år.

III.

UPPBÖRD.

DROITS PERÇUS PAR LES DOUANES.



tullanstalerna i Finland år 1900.

les douanes de la Finlande en 1900.

9				10				11				12				13		14		15		16		17		18		19															
För fartygs in- och utklarering. Droits sur les entrées et sorties de navires déclarés en douane.																Konfiskationsmedel & böter *) Produits de confiscations et d'amendes.				Värdet af strandvrakts gods. *) Valeur des objets jetés sur les côtes.				Värdet af till kronan övertäckt Gods. *) Valeur des marchandises abandon- nées à la couronne.				Behållning för å auktion försäldt Gods. Régional sur la vente des marchan- dises vendues à l'encan.				Anmärkningsmedel. Finances de révision.				Extra uppbörd. Entrées impoées.				Summa. Total.			
Båk-afgift Droits de phare								Expeditionsafgift. Droits de bureau.																																			
vid inkom- mande. à l'arrivée.				vid utgående. à la sortie.				års- année.																																			
Smf.	Rs	Smf.	Rs	Smf.	Rs	Smf.	Rs	Smf.	Rs	Smf.	Rs	Smf.	Rs	Smf.	Rs	Smf.	Rs	Smf.	Rs	Smf.	Rs	Smf.	Rs	Smf.	Rs	Smf.	Rs																
3 580	83	7 924	20	89	10	4 539	40	6 775	00	12	35	—	—	—	—	15	51	—	—	—	—	—	—	131	68	236 527	04	1															
11 076	84	21 202	04	561	—	10 903	20	1 824	95	22	80	—	—	—	—	—	—	—	—	—	—	—	—	—	57	35	231 037	53	2														
11 278	88	22 337	05	129	—	11 640	40	—	—	—	—	—	—	—	—	—	—	—	—	—	—	—	—	—	—	—	—	—	3														
4 095	63	9 373	65	321	60	4 490	60	—	—	—	—	3 532	05	—	—	—	—	—	—	—	—	—	—	—	—	—	—	—	4														
6 499	35	12 012	22	278	70	6 393	50	205	41	—	—	—	—	—	—	—	—	—	—	—	—	—	—	—	—	—	—	—	5														
12 014	04	25 932	45	33	—	12 217	80	271	12	324	—	—	—	—	—	—	—	—	—	—	—	—	—	—	—	—	—	—	6														
1 721	28	4 572	92	—	—	2 268	90	—	—	—	—	—	—	—	—	—	—	—	—	—	—	—	—	—	—	—	—	—	7														
17 200	40	19 198	30	1 840	20	12 263	70	80	—	—	—	—	—	—	—	467	16	5 102	22	—	—	—	—	84	74	4 382 216	76	8															
2 396	79	6 089	93	—	—	2 745	60	—	—	51	13	—	—	—	—	—	—	—	—	—	—	—	—	—	—	—	—	—	9														
3 370	90	7 396	10	114	90	3 789	40	—	—	233	38	—	—	—	—	—	—	—	—	—	—	—	—	—	—	—	—	—	10														
24 606	76	57 126	41	1 492	20	25 949	50	51	85	6 519	60	—	—	—	—	1 004	12	—	—	—	—	—	—	5	50	1 193 921	07	11															
16 390	12	24 648	78	272	40	11 775	50	586	80	3 997	58	—	—	—	—	—	—	—	—	—	—	—	—	—	—	—	—	—	12														
4 028	53	7 744	77	491	40	3 579	30	—	—	—	—	—	—	—	—	—	—	—	—	—	—	—	—	—	—	—	—	—	13														
658	24	1 061	72	—	—	506	10	—	—	—	—	—	—	—	—	—	—	—	—	—	—	—	—	—	—	—	—	—	14														
37 316	12	34 735	69	4 986	60	24 408	40	712	12	—	—	—	—	—	—	564	97	—	—	—	—	—	—	—	—	—	—	—	15														
834	13	918	28	—	—	864	40	—	—	67	92	—	—	—	—	—	—	—	—	—	—	—	—	—	—	—	—	—	16														
6 017	55	5 348	79	2 794	20	5 818	80	—	—	—	—	—	—	—	—	—	—	—	—	—	—	—	—	—	—	—	—	—	17														
2 585	22	3 574	23	—	—	4 770	—	—	—	674	60	—	—	—	—	—	—	—	—	—	—	—	—	—	—	—	—	—	18														
24 995	41	31 817	51	738	60	22 388	60	537	58	—	—	—	—	—	—	1 004	30	—	—	—	—	—	—	—	—	—	—	—	19														
2 203	29	3 776	19	145	80	1 936	90	—	—	—	—	—	—	—	—	171	82	112	43	—	—	—	—	20	25	93 932	64	20															
54 155	29	34 772	75	2 354	10	33 880	30	46	43	—	—	—	—	—	—	6 509	95	—	—	—	—	—	—	—	—	—	—	—	21														
4 854	19	13 667	83	1 800	90	6 230	—	—	—	—	—	—	—	—	—	—	—	—	—	—	—	—	—	—	—	—	—	—	22														
4 293	14	13 434	61	578	40	5 967	80	191	41	—	—	—	—	—	—	—	—	—	—	—	—	—	—	—	—	—	—	—	23														
27 794	53	67 842	85	627	60	30 038	60	179	65	402	76	—	—	—	—	392	71	184	71	191	29	—	—	—	—	—	—	—	24														
7 808	90	23 605	80	894	60	10 323	50	—	—	88 313	78	—	—	—	—	—	—	—	—	—	—	—	—	—	—	—	—	—	25														
43 571	96	82 975	93	21 201	—	58 548	90	2 851	80	1 840	67	—	—	—	—	3 458	38	170	69	—	—	—	—	—	—	—	—	—	26														
—	—	—	—	—	—	—	—	—	—	—	—	—	—	—	—	—	—	—	—	—	—	—	—	—	—	—	—	—	—	27													
282	78	1 094	62	738	—	2 114	20	427	77	—	—	—	—	—	—	1	46	—	—	—	—	—	—	—	—	—	—	—	28														
—	—	—	—	625	80	171	60	—	—	—	—	—	—	—	—	—	—	—	—	—	—	—	—	—	—	—	—	—	—	29													
284	70	—	—	3 460	80	972	—	180	92	—	—	—	—	—	—	—	—	—	—	—	—	—	—	—	—	—	—	—	—	30													
706	92	—	—	4 629	20	574	20	—	—	—	—	—	—	—	—	40	51	—	—	—	—	—	—	—	—	—	—	—	—	31													
31	30	—	—	4 288	50	251	60	—	—	—	—	—	—	—	—	—	—	—	—	—	—	—	—	—	—	—	—	—	—	32													
—	—	—	—	1 920	30	235	60	—	—	—	—	—	—	—	—	—	—	—	—	—	—	—	—	—	—	—	—	—	—	33													
—	—	—	—	—	—	—	—	—	—	—	—	—	—	—	—	—	—	—	—	—	—	—	—	—	—	—	—	—	—	—	34												
—	—	—	—	—	—	—	—	—	—	—	—	—	—	—	—	—	—	—	—	—	—	—	—	—	—	—	—	—	—	—	35												
—	—	—	—	—	—	—	—	—	—	—	—	—	—	—	—	—	—	—	—	—	—	—	—	—	—	—	—	—	—	—	36												
—	—	—	—	—	—	—	—	—	—	—	—	—	—	—	—	—	—	—	—	—	—	—	—	—	—	—	—	—	—	—	37												
—	—	—	—	—	—	—	—	—	—	—	—	—	—	—	—	—	—	—	—	—	—	—	—	—	—	—	—	—	—	—	38												
—	—	—	—	—	—	—	—	—	—	—	—	—	—	—	—	—	—	—	—	—	—	—	—	—	—	—	—	—	—	—	39												
4 927	42	4 617	16	252	60	9 337	20	—	—	—	—	—	—	—	—	—	—	—	—	—	—	—	—	—	—	—	—	—	—	40													
341 586	94	548 802	78	57 660	50	331 895	50	15 168	75	105 992	62	—	—	—	—	13 851	07	8 350	53	—	—	—	—	—	—	864	95	41 983 290	52	41													

odisponerade medel: i kol. 13 Smf. 3 507: 51, i kol. 14 Smf. 100 876: 83 och i kol. 15 Smf. 8 319: 42.

sedrnera restituerade medel Smf. 356 040: 82; försönade och afskrifna böter Smf. 403: 40; afkortning för hvarjehanda laga orsak

16. Tabell utvisande kvantiteten, värdet och den beräknade importtullen för under år 1900 förtullade tullpliktiga varor uppställd efter tulltaxans nummerföljd.

Tableau indiquant les importations en Finland des marchandises soumises aux droits d'importation et les droits perçus pendant l'année 1900.

1 Nummer i tulltaxan. Nombro da tullea.	2 Varuslag. Désignation des marchandises.	3 Importerad kvantitet. Quantités importées.	4 Värde i mark. Valeur en marcs.	5 Kvantitet för tullberäkning. Quantité sur laquelle se base les droits.	6 Tullsats. Taxe de la douane.		7 Beräknad importtull i mark. Droits d'importation en marcs.
					Fråc	7 ^a	
	Lifsförnödenheter:						
71	Anis och stjernanis	kg. 8 706	7 835	100 kg. n.	25	—	2 177
	Fenkol och koriander	» 10 258	9 232	» » »	»	—	2 565
	Pionkärnor	» 3	9	» » »	»	—	1
	Kanariefrö	» 5 609	2 805	» » »	»	—	1 402 6 145
72	Drufsajt, inkokad	» —	—	» » »	10	—	—
	Lakrits	» 56 476	101 657	» » »	»	—	5 648 5 648
73	Arrack eller rack och franskt bränvin:						
	i fastager:						
	från utrikes orter	» 124 159	186 239	» » br. ¹⁾	150	—	186 239
	» Ryssland	» —	—	» » »	»	—	—
	i buteljer:						
	från utrikes orter	st. 747	1 494	st.	2	—	1 494
	» Ryssland	» —	—	»	»	—	—
	Rom:						
	i fastager:						
	från utrikes orter	kg. 158 704	238 056	100 kg. br. ¹⁾	150	—	238 056
	» Ryssland	» —	—	» » »	»	—	—
	i buteljer:						
	från utrikes orter	st. 30 932	92 796	st.	2	—	61 864
	» Ryssland	» —	—	»	»	—	—
	Konjak:						
	i fastager:						
	från utrikes orter	kg. 496 075	992 150	100 kg. br. ¹⁾	150	—	744 113
	» Ryssland	» —	—	» » »	»	—	—
	i buteljer:						
	från utrikes orter	st. 413 976	1 966 386	st.	2	—	827 952
	» Ryssland	» 61	259	»	»	—	122 2 059 840
74	Punsch i fastager	kg. 97	136	100 kg. br.	285	—	276
	» » buteljer	st. 9 537	19 074	st.	2	—	19 074
	Likörer i buteljer:						
	från utrikes orter	» 54 987	247 442	»	»	—	109 974
	» Ryssland	» 551	2 204	»	»	—	1 102
	Transport	—	3 867 774	—	—	—	2 071 633

¹⁾ Importtullen beräknad utan afseende å sprithalten.

1 Nummer i tulltaxan.	2 Varuslag.	3 Importerad kvantitet.	4 Värde i mark.	5 Quantitet för tullberäkning- gen.	6 Tullsats.		7 Beräknad import- tull i mark.
					7 ^a	7 ^b	
	Transport	—	3 867 774	—	—	—	2 071 633
	Öfriga med socker tillredda spritdrycker afvensom vin-, konjaks- och rom- kulör:						
	i fastager:						
	från utrikes orter	kg. 3 558	5 205	100 kg. br.	285	—	9 570
	" Ryssland	" 32	45	" " "	"	—	91
	i buteljer:						
	från utrikes orter	st. 40	40	st.	2	—	60
	" Ryssland	" 646	646	"	"	—	1 292
75	Vin:						141 459
	af alla slag i fastager:						
	från utrikes orter, förtulladt efter allmänna tariffen	kg. 246 829	394 926	100 kg. br.	45	—	111 073
	från utrikes orter, förtulladt efter nedsatt tull	" 1 953 652	3 125 843	" " "	38	—	742 388
	från Ryssland	" 1 307	2 353	" " "	25	—	327
	icke mousserande i buteljer:						
	från utrikes orter, förtulladt efter allmänna tariffen	st. 12 622	50 488	st.	1	—	12 622
	från utrikes orter, förtulladt efter nedsatt tull	" 160 800	643 200	"	—	50	80 400
	från Ryssland	" 2 884	8 652	"	—	30	865
	mousserande af alla slag i buteljer:						
	från utrikes orter	" 74 305	445 830	"	3	60	267 498
	" Ryssland	" 13	65	"	1	80	23
76	Mjöd och lipetz:						1 215 196
	i fastager:						
	från utrikes orter	kg. —	—	100 kg. br.	30	—	—
	" Ryssland	hl. 5	175	1 hl.	11	50	58
	i buteljer:						
	från utrikes orter	st. —	—	st.	—	50	—
	" Ryssland	" 480	144	"	—	10	48
	Porter:						
	i fastager:						
	från utrikes orter	kg. 2 505	2 505	100 kg. br.	30	—	762
	" Ryssland	hl. —	—	1 hl.	11	50	—
	i buteljer:						
	från utrikes orter	st. 1 581	1 581	st.	—	50	791
	" Ryssland	" 14	14	"	—	10	1
	Transport	—	8 549 486	—	—	—	3 428 288

1 Nummer i tulltaxan.	2 Varuslag.	3 Importerad quantitet.	4 Värde i mark.	5 Quantitet för tullberäkning- en.	6 Tullsat.		7 Beräknad import- tull i mark.
					5mg.	7å	
	Transport	—	8 549 486	—	—	—	3 428 288
	Öl:						
	i fastager:						
	från utrikes orter	kg. 16 854	6 067	100 kg. br.	30	—	5 056
	» Ryssland	bl. —	—	1 bl.	11	50	—
	i buteljer:						
	från utrikes orter	st. 933	467	st.	—	50	467
	» Ryssland	» 1 963	982	»	—	10	196
	Öfriga malttillverkningar i fastager	kg. 14 564	17 477	100 kg. br.	30	—	4 369
	» » » buteljer	st. 1 632	3 264	st.	—	50	816
77	Fisk:						
	marinerad, i olja inlagd eller färserad:						
	i hermetiska kärl:						
	ansiovis	kg. 8 696	6 957	100 kg. br.	70	—	6 087
	sardeller och thonfisk	» 23 097	66 981	» » »	»	—	16 168
	öfriga slag	» 12 974	38 922	» » »	»	—	9 082
	i andra kärl	» 112	78	» » »	24	—	27
	kaviar och fiskrom:						
	i hermetiska kärl	» 451	6 314	» » »	70	—	316
	i andra kärl	» —	—	» » »	24	—	—
	saltad eller rökt, utom sill, strömming och bressling	» 4 337	6 939	» » n.	5	—	217
	torkad, utom gråsidor eller sey	» 19 658	17 692	» » »	4	—	786
	gråsidor eller sey	» 640 474	320 237	» » »	3	—	19 214
	sill, strömming och bressling, rökt	» 196	216	» » »	5	—	10
	sill, saltad:						
	holländsk	» 4 437	3 550	» » »	10	—	444
	norsk och andra slag	» 2 933 104	1 026 586	» » »	5	—	146 655
	strömming och bressling, saltad	» 1 342 082	268 416	» » »	2	—	26 842
78	Gryn:						
	sago- och potatesgryn	» 8 384	4 611	» » »	18	—	1 509
	makaroni och vermicelli	» 401	261	» » »	»	—	72
	risgryn ¹⁾	» 1 462 121	380 151	» » »	12	—	175 455
	hirsgrön	» —	—	» » »	»	—	—
	mannagryn	» 11 434	3 430	» » »	1	—	114
	maisgryn	» 58 505	15 211	» » »	3	75	2 194
79	Grönsaker och kryddgårdsväxter:						
	i hermetiska kärl	» 35 817	89 543	» » br.	100	—	35 817
	i andra kärl, saltade eller i vatten inlagda, utom särskildt nämnda	» 1 940	1 164	» » »	7	—	136
	Fruktar och bär, utom särskildt nämnda:						
	i hermetiska kärl	» 15 135	18 162	» » »	100	—	15 135
	färska eller i vatten inlagda:						
	påron	» 39 725	35 753	» » »	7	—	2 781
	äppel	» 414 779	248 867	» » »	»	—	29 035
	Transport	—	11 137 784	—	—	—	3 846 034

¹⁾ Dessutom har rismjöl importerats till ett belopp af 639 kg. mot en tullafgift, beräknad efter 12 mk för 100 kg., af 77 mk.

1 Nummer i tulltaxan.	2 Varuslag	3 Importerad kvantitet.	4 Värde i mark.	5 Quantitet för tullberäkning- gen.	6 Tullsat.		7 Beräknad import- tull i mark.
					5mg	7½	
	Transport	—	11 137 784	—	—	—	3 846 034
	plommon	kg. 1 092	1 201	100 kg. br.	7	—	76
	öfriga slag	" 16 745	11 722	" " "	"	—	1 172
	torkade, men osockrade:						
	fikon	" 66 083	105 733	" " n.	30	—	19 825
	russin och korinter	" 888 317	1 065 980	" " "	"	—	266 495
	plommon	" 496 690	645 697	" " "	"	—	149 007
	sviskon	" 441 371	264 823	" " "	"	—	132 411
	dadlar	" 9 440	9 440	" " "	"	—	2 832
	öfriga slag	" 50 672	65 874	" " "	"	—	15 202
	sockrade och syltade (införda under N:o 93).						
	frukt- och bärsirap	" 996	2 689	" " br.	100	—	996 670 920
80	Apelsiner och pomeranser, färska	" 617 712	352 096	" " "	20	—	123 542
	Citroner	" 58 976	36 565	" " "	"	—	11 795 135 337
81	Kapris och oliver:						
	torkade, saltade eller i olja inlagda införda i hermetiska kärl	" 630 948	1 134 1 896	" " "	" 100	—	126 948 1 074
82	Mandel af alla slag	" 46 759	121 573	" " n.	40	—	18 704 18 704
83	Nötter, kokos-, hassel- och val-m. fl. Persikokärnor, kastanier och johannis- bröd	" 30 976 3 309	30 976 2 647	" " "	10 "	—	3 098 331 3 429
84	Vindruvur, färska	" 49 476	60 266	" " "	20	—	9 895 9 895
85	Turkisk konfekt	" 441	750	" " br.	25	—	110 110
86	Honung, oskirad eller skirad (honungs- sirap)	" 71 065	88 831	" " "	10	—	7 107 7 107
87	Humle och humleextrakt	" 106 035	530 175	" " n.	22	—	23 328 23 328
88	Jäst, pressad	" 2 153	3 875	" " br.	12	—	258 258
89	Kakao:						
	böner och skal	" 65 907	133 405	" " n.	35	—	23 067
	i stycken och rifven samt chocolate	" 18 215	87 432	" " "	100	—	18 215 41 282
90	Kaffe	" 11 550 730	14 091 891	" " "	40	—	4 620 292
	Cikorie, bränd- och andra kaffesurro- gat	" 74 527	33 537	" " "	"	—	29 811 4 650 103
91	Krydder:						
	vanilj	" 160	11 200	1 " "	6	—	960
	safran	" 250	20 000	" " "	"	—	1 500
	kardemumma	" 9 502	71 265	" " "	2	—	19 004
	muskotblomma och muskotnötter	" 1 435	7 893	" " "	"	—	2 870
	kanel, kanelknopp och cassia lignea	" 28 755	34 506	" " "	"	—	57 510
	neglikor och neglikeknopp	" 2 045	2 045	" " "	—	50	1 023
	peppar	" 73 591	73 591	" " "	—	"	36 796
	ingefära	" 3 405	4 256	" " "	—	40	1 362
	andra, icke särskildt nämnda, slag	" 51	240	" " "	—	"	20 121 045
	Transport	—	29 126 986	—	—	—	9 528 626

1 Nummer i tulltaxen.	2 Varuslag.	3 Importerad kvantitet.	4 Värde i mark.	5 Quantitet för tullberäkning- gen.	6 Tullsat.		7 Beräknad import- tull i mark.
					Små	på	
	Transport	—	29 126 988	—	—	—	9 528 626
92	Socker:						
	rått:						
	från utrikes orter	kg. 4 430	1 462	100 kg. n.	50	—	2 215
	" Ryssland	" 20 210 701	5 658 996	" " "	36	—	7 276 852
	" " inkommet transito						
	Tyskland	" 9 886 437	2 767 923	" " "	"	—	3 558 757
	raffineradt, alla slag:						
	från utrikes orter	" 684 083	225 747	" " "	60	—	410 450
	" Ryssland	" 885 716	380 858	" " "	48	—	425 144
	" " inkommet transito						
	Tyskland	" 54 142	23 281	" " "	"	—	25 988
	kandisocker	" 22 755	11 378	" " "	60	—	13 653
	drufsocker	" 1 463	834	" " "	20	—	293
	saccharin	" 12,21	1 221	1 " "	150	—	1 832 11 714 184
93	Konfityrer, sockrade och syltade frukter och bär, konfekt m. m. från utrikes orter	" 10 621	29 739	100 " br.	100	—	10 621
	Konfekt och karameller från Ryssland	" 10 275	15 926	" " n.	48	—	4 932 15 553
94	Kött och fläsk, saltadt, rökt eller tor- kadt	" 3 028 271	2 574 030	" " "	13	—	393 675
	Köttkorf och metwurst	" 14 767	29 534	" " "	"	—	1 920
	Kött, fläsk, korf och metwurst i herme- tiska kärl	" 8 256	14 448	" " "	20	—	1 651
	Hjorthorn och fiskben, alla slag, ras- pade	" 29	51	" " "	5	—	1 397 247
95	Lagerbär och lagerblad	" 4 286	1 714	" " "	20	—	867
	Galgantrot	" 10	7	" " "	"	—	2 859
	Margarin:						
	från utrikes orter	" —	—	" " "	94	—	—
	" Ryssland	" 25	20	" " "	"	—	24 24
96	Ost	" 27 379	61 603	" " "	70	—	19 165 19 165
97	Pastejer och köttextrakt i hermetiska kärl	" 3 870	27 030	" " br.	100	—	3 870 3 870
98	Pepparkakor och dylika bakverk	" 42 959	150 357	" " "	60	—	25 775 25 775
99	Saft af frukter och bär, osockrad och spritfri, utom citronsaft	" 9 241	6 007	" " n.	45	—	4 158
	Saft af frukter och bär försatt med sprit af ända till 25 %	" 58 674	105 613	" " br.	"	—	26 403 30 561
100	Salt:						
	koksalt:						
	förtulladt efter allmänna tariffen	hl. 2 025	4 293	1 hl.	— 50	—	1 013
	" " nedsatt tull	" 641 939	1 360 911	" "	— 25	—	160 485
	raffineradt, i paketter	kg. 6 076	1 094	100 kg. br.	5	—	304
	bergsalt, groft, i stycken:						
	från utrikes orter	" 18 472	416	" " n.	— 50	—	92
	Transport	—	42 581 541	—	—	—	21 735 864

1 Nummer i tulltaxan.	2 V a r u s l a g.	3 Importerad kvantitet.	4 Värde i mark.	5 Quantitet för tullberäkning.	6 Tullsat.		7 Beräknad import- tull i mark.
					Smc.	7i	
	Transport	—	42 581 541	—	—	—	21 735 864
	från utrikes orter inkommet tran- sito Ryssland	kg. —	—	100 kg. n.	—	25	161 894
101	Senap:						
	torr	» 925	1 665	» » »	4	—	37
	tillagad	» 4 821	9 160	» » »	60	—	2 893 2 930
102	Sirap, utom honungs-, frukt- och bärsirap:						
	från utrikes orter	» 1 121 657	280 414	» » br.	20	—	224 331
	» Ryssland	» 6 964	1 950	» » »	16	—	1 114 225 445
103	Skal: citron-, apelsin- och pomerans-, torra, icke sockrade	» 5 000	5 000	» » n.	25	—	1 250 1 250
104	Skaldjur:						
	hummer och kräftor	» 4 165	8 747	» » br.	40	—	1 666
	ostron m. fl. skaldjur	» 4 609	8 066	» » »	»	—	1 844
	hummer och kräftor i hermetiska kärl ostron m. fl. skaldjur i hermetiska kärl	» 19 896 » 1 066	75 605 4 371	» » » » » »	120 »	—	23 875 1 279 28 664
105	Soja och såser	» 1 704	5 112	» » »	100	—	1 704 1 704
106	Mais	» ¹⁾ 5571 802	724 334	» » n.	2	50	66 214
	Hirs och spelt	hl. 4	80	1 hl.	1	—	4
	Linsen	» —	—	» »	»	—	—
	Turkiska bönor	» 68	1 496	» »	2	—	136
	Ris i skal	kg. 1 251 054	300 253	100 kg. n.	2	50	31 276
	» utan skal	» 5 039 989	1 310 397	» » »	5	—	251 999
	Maismjöl	» 87 600	14 016	» » »	3	75	3 285 352 914
107	Svampar:						
	torkade, åtbara utom de, som hän- föras till apotekareväror	» —	—	» » br.	10	—	—
	tryffel	» 245	2 450	1 » n.	2	—	490
	murklor, champignoner och andra svampar, inlagda uti olja, ättika eller saltlake	» 7 014	31 563	» » »	1	—	7 014 7 504
108	Thé:						
	blom-, samt grönt och gult	» 1 465	11 720	» » »	4	—	5 860
	andra slag	» 173 136	790 485	» » »	3	—	519 405 525 265
109	Tobak: ²⁾						
	oarbetad: i blad med eller utan stjolk:						
	från utrikes orter	» 1 147 837	4 017 430	100 » »	170	—	1 951 323
	» Ryssland	» 3 179 017	2 861 115	» » »	58	50	1 859 725
	i stjolk:						
	från utrikes orter	» 1 610 486	402 622	» » »	90	—	1 449 437
	» Ryssland	» 189 774	75 910	» » »	26	40	50 100
	Transport	—	53 525 502	—	—	—	23 043 434

¹⁾ Deraf tullfritt 2 923 240 kg.

²⁾ Den i sista kolumnen upptagna uppbörden vid import af tobak utgöres af den genom Nåd. Kung. den 21 Dec. 1891 påbjudna införselafgiften på denna vara afvensom af den genom Nåd. Förord. den 29 Maj 1897 tillkomna tullafgiften på rysk tobak.

1 Nummer i tulltaxan	2 Varuslag.	3 Importerad kvantitet,	4 Värde i mark.	5 Quantitet för tullberäkning- gen.	6 Tullsats.		7 Beräknad import- tull i mark.	
					7mf	7d		
	Transport	—	53 525 502	—	—	—	—	23 043 434
	arbetad: röktobak, karfvad, spunnen tobak samt tobak i ringar eller karotter:							
	från utrikes orter	kg. 987	9 187	1 kg. n.	4	90	4 738	
	» Ryssland	» 11 680	110 960	» » »	2	—	23 360	
	malen eller snus:							
	från utrikes orter	» 81	324	» » »	6	—	486	
	» Ryssland	» 10	47	» » »	2	—	20	
	cigarrer samt i blad invecklad karfvad tobak:							
	från utrikes orter	» 16 411	239 601	» » »	9	70	169 187	
	» Ryssland	» 4	80	» » »	2	50	10	
	papyrosser eller i papper invecklad karfvad tobak:							
	från utrikes orter	» 47	776	» » »	9	70	456	
	» Ryssland	» 2 179	26 148	» » »	2	50	5 448	
	tobakssås eller brissing	—	—	100 » »	70	—	—	5 504 290
110	Vatten, mousserande, afvensom mine- ralvatten i krus eller buteljer	st. 47 091	32 964	1 butelj.	—	05	2 355	2 355
111	Ättika och ättiksyra, med undantag af rå träättika och tolettättika	kg. 6 107	2 443	100 kg. br.	1)	25	1 527	1 527
	Råämnen m. m. för bruken, fabri- kerna, handtverkerierna och jordbruket.							
112	Antimon och antimonium crudum	kg. 14 427	13 706	100 » n.	4	70	678	678
113	Barder, renade eller kokta i stänger	» 32	1 408	» » »	38	80	12	12
114	Bensvärta, kimrök och sot af alla slag	» 16 295	4 889	» » »	3	50	570	570
115	Bläck, skrif- och bläckpulver	» 35 654	49 916	» » br.	18	80	6 703	
	Trycksvärta	» 50 171	90 308	» » »	»	»	9 482	
	Blankmörjt	» 35 483	15 967	» » »	»	»	6 071	22 806
116	Bomullsvadd	» 58 897	111 904	» » n.	5	90	3 475	3 475
—	Bomull, färgad	» 7 985	13 575	» » »	2	50	200	200
117	Borax, raffinerad och oraffinerad	» 29 798	14 899	» » »	2	40	715	715
118	Alun och alunslamm	» 1 387 068	235 802	» » »	»	»	33 290	33 290
119	Ammoniak, salmiak och ammoniaksalter	» 96 839	82 313	» » »	3	50	3 389	3 389
120	Arsenik och arsenikföreningar	» 980	588	» » »	9	40	92	92
121	Fosfor	» 3 563	17 815	» » »	94	10	3 353	3 353
122	Kali borussium	» 1 021	2 042	» » »	35	30	360	
	Kali, kromsyradt	» 59 526	62 502	» » »	»	»	21 013	21 373
123	Magnesia	» 100 000	80 000	» » »	1	20	1 200	1 200
	Transport	—	54 745 666	—	—	—	—	28 642 759

1) Importtullen beräknad utan afseende å styrkan af syrehalten.

1 Nummer i tulltaxan	2 Varuslag	3 Importerad quantitet.	4 Värde i mark.	5 Quantitet för tullberäkning- gen.	6 Tullsats.		7 Beräknad import- tull i mark.	
					Surf.	‰		
	Transport	—	54 745 666	—	—	—	—	28 642 759
124	Natron:							
	salpetersyradt eller chilisk salpeter	kg. 12 064	3 016	100 kg. n.	—	90	109	
	kiselsyradt och tvefaldt kolsyradt natron	” 116 075	27 858	” ” ”	3	50	4 063	
	kolsyradt, afven kaustik soda	” 3 219 534	321 953	” ” ”	1	20	38 634	
	svafvelsyradt, glaubersalt	” 1 818 337	181 834	” ” ”	”	”	21 820	64 626
125	Oxalsyra, syrsalt, vinstens-, citron- och attiksyra (kristalliserade)	” 28 855	72 138	” ” ”	42	40	12 235	12 235
126	Salpeter:							
	oluttrad	” 1 040	468	” ” ”	18	80	196	
	luttrad	” 6 682	4 009	” ” ”	37	60	2 512	2 708
127	Saltsyra eller klorvätesyra	” 157 427	25 188	” ” ”	2	40	3 778	
	Salpetersyra och skedvatten	” 24 348	10 957	” ” ”	”	”	564	
	Svafvelsyra eller vitriolja	” 182 483	27 372	” ” ”	4	70	8 577	
	Klorkalk och blekvatten	” 2 201 037	440 207	” ” ”	”	”	103 449	
	Rå träättika	” 1 038	208	” ” ”	”	”	49	116 437
—	Kalcium karbid	” 15 236	13 712	” ” ”	”	”	716	716
128	Tungspat eller svafvelsyrad baryt	” 176 838	26 526	” ” ”	2	40	4 244	4 244
129	Vitriol	” 127 671	10 214	” ” ”	4	70	-6 001	6 001
130	Syror, salter, oxider och andra kemiska preparater, ej särskildt nämnda, tull- pligtiga	” 132 163	234 871	” ” ”	21	20	28 019	28 019
131	Elfenben i skifvor för måleri och mu- sikaliska instrument	” 291	14 550	” ” ”	4	70	14	14
132	Anilinfärger, pikrinsyra och muroxid	” 156 409	2 189 726	” ” br.	58	80	91 968	91 968
133	Avignonsbär, kermeskorn, getappel, lackmus, turnesol, wau, qvercitron och kenört, krapprot, gurkmeja i rötter eller rifven, safflor, alkannarot och dividivi (garfskidor)	” 332	232	” ” n.	—	90	3	
	Orseille	” 10	12	” ” ”	”	”	0	
	Weide	” 575	201	” ” ”	”	”	5	
	Orleana	” 26	59	” ” ”	”	”	0	
	Galläppel	” 1 327	1 991	” ” ”	”	”	12	20
134	Berliner- och pariserblått, ultramarin samt blåning	” 13 172	23 710	” ” ”	40	—	5 269	5 269
135	Bly- och tennaska	” 1 417	6 377	” ” ”	—	90	13	13
136	Blyhvitt	” 197 115	78 846	” ” ”	8	20	10 163	
	Zinkhvitt	” 419 030	230 467	” ” ”	”	”	34 360	50 523
137	Cochenille, utom extrakt	” 169	676	” ” ”	50	60	86	86
	Transport	—	58 693 044	—	—	—	—	29 025 638

1 Nummer i tulltaxan.	2 Varuslag.	3 Importerad kvantitet.	4 Värde i mark.	5 Kvantitet för tullberäkning- gen.	6 Tullsat.		7 Beräknad import- tull i mark.
					Fmg.	7 ²	
	Transport	—	58 693 044	—	—	—	29 025 638
138	Extrakter af färgträd och andra färg- ningsämnen: af indigo, cochénille och krapp, af- vensom cochénille- och krapplack garansin och andra torra eller pulve- riserade preparater af krapp.	kg. 1 436	4 667	100 kg. n.	82	40	1 183
	af andra slag	” 37	204	” ” ”	47	10	17
	af andra slag	” 43 447	52 136	” ” ”	17	60	7 647
139	Ockra	” 292 337	29 234	” ” ”	—	90	2 631
	Rödfärg (brunrot)	” 471 077	42 397	” ” ”	”	”	4 240
	Färgningssteror, ej skildt nämnda, råa och brända, ss. umbra, terra sienna, schöttgelb, bolus m. fl.	” 185 213	55 564	” ” ”	”	”	1 667
	Krita, hvit, malen eller slammad, afven i stänger	” 1 900 120	70 304	” ” ”	”	”	17 101
140	Färgträd: alla slag i block och kubbar samt sumack	” 92 617	12 040	” ” ”	”	”	834
	raspadt	” 340 691	47 697	” ” ”	2	80	9 539
141	Indigo utom extrakt	” 16 780	151 020	” ” ”	58	80	9 567
142	Krapp, malen	” 2 925	2 925	” ” ”	9	40	275
143	Lackfärrissa: af sprit	” 9 298	27 894	” ” br.	94	10	8 749
	af olja	” 55 214	138 035	” ” ”	47	10	26 006
144	Miniatyrfärger: i kakor, finrifna, i musselskal eller blåsor, guldpurpur, röd karmin och chinesisk tusch	” 3 627	36 270	” ” n.	82	40	2 989
	i fintarbetade lådor eller i lådor med zirater	” 8	560	” ” ”	235	30	10
145	Mönja	” 97 252	43 763	” ” ”	4	70	4 571
146	Spanskgröna	” 6 295	11 331	” ” ”	47	10	2 965
147	Färger och färgämnen, icke särskildt nämnda	” 90 373	316 306	” ” ”	21	20	19 159
148	Gassprit, (Tullbehandlas enl. N:o 73).						
149	Gummi, kåda, harts och balsam: gummi-arabicum, -dragant, -gutta schellack m. m.	” 44 439	155 537	” ” ”	5	90	2 622
	gummi och guttapercha, oarbetadt eller upplöst	” 35 332	335 654	” ” ”	”	”	2 085
	kamfert	” 4 631	25 746	” ” ”	”	”	276
	rökharts (wirak)	” 64	160	” ” ”	17	60	11
	benzoeharts och grå ambra samt tolu- och perubalsam	” 241	5 061	” ” ”	82	40	199
	harts eller colophonium	” 1 615 300	484 590	” ” ”	1	80	29 075
	Transport	—	60 742 139	—	—	—	29 145 097

1 Nummer i tulltaxon.	2 Varuslag.	3 Importerad quantitet.	4 Värde i märk.	5 Quantitet för tullberäkning. gen.	6 Tullsats.		7 Beräknad import- tull i märk.	
					Frå	7i		
	Transport	—	60 742 139	—	—	—	—	29 145 097
	harpoes eller gallipot och enduit metallique	kg. 63 985	28 793	100 kg. n.	1	80	1 152	35 420
150	Hudar och skinn, beredd:							
	mindre: får- och kalfskinn samt andra dyliska, barkade, alunbetade och hvitgarfvade	" 26 233	173 138	" " "	117	60	30 850	
	saffian, glacé och sämsk i hudar	" 1 117	15 638	" " "	"	"	1 314	
	större: ox-, ko-, häst-, svin- och andra hudar, barkade, alunbetade och hvitgarfvade	" 96 453	482 265	" " "	47	10	45 429	
	lackeradt läder, alla slag	" 941	9 881	" " "	70	60	664	78 257
151	Lim:							
	husbloss eller fisklim, afvensom gelatine	" 8 294	45 617	" " "	82	40	6 834	
	andra slag	" 341 415	232 162	" " "	1	80	6 145	12 979
152	Smörja- och vagnssmörja, kitt	" 158 349	39 687	" " "	4	70	7 442	
	Smörja till rakstriglar och till metallers polering	" 7 800	7 800	" " "	"	"	367	7 809
153	Marienglas	" 230	29 900	" " "	"	"	11	11
154	Bly i tackor, rullar, plåtar och rör af alla slag, afvensom blyglete och silfverglitt	" 428 161	171 264	" " "	—	60	2 569	2 569
155	Jern och stål:							
	tackjern	" 8 773 950	1 052 874	" " "	1	20	105 287	
	smältstycken, göten och millbars	" 74 609	13 430	" " "	4	10	3 059	
	skrot	" 8 833	707	" " "	"	"	362	
	valsadt eller smidt:							
	i stänger af högst 29,7 cm. bredd afvensom hörn- och vinkeljern	" 8 959 718	1 702 345	" " "	6	50	582 381	
	finjern af 12 mm. och derunder till och med 6 mm. genomskärning	" 1 695 051	372 911	" " "	9	40	159 335	
	i plåtar af mera än 29,7 cm. bredd:							
	då tjockleken icke understiger 3 mm.	" 4 138 075	993 138	" " "	5	30	219 318	
	af mindre än 3 mm. tjocklek	" 2 369 835	710 951	" " "	6	50	154 039	
	tuber och rör, dragna eller valda af smidbart jern eller stål	" 1 615 761	452 413	" " "	2	40	38 778	1 262 559
156	Koppar, messing och aluminium, orobetade	" 442 510	663 765	" " "	5	90	26 108	
	Andra oädla metaller, icke särskildt nämnda, afvensom legeringar deraf,							
	Transport	—	67 940 718	—	—	—	—	30 544 701

1 Nummer i tulltaxan.	2 Varuslag	3 Importerad quantitet.	4 Värde i mark.	5 Quantitet för tullberäkning.	6 Tullsat.		7 Beräknad import- tull i mark.	
					5mg.	7½		
	Transport	—	67 940 718	—	—	—	—	30 544 701
	i tackor, stycken, stänger, plåtar, tuber, rör, flispan och skrot	kg. 40 577	48 692	100 kg. n.	5	90	2 394	28 502
157	Qvicksilfver	” 1 176	6 228	” ” ”	23	50	276	276
158	Stål, oarbetad (Tullbehandlas enligt N:o 155)							
159	Tenn i tackor, stänger, plåtar eller skrot samt spegelfolium:	” 90 474	180 948	” ” ”	2	90	2 624	2 624
160	Zink eller spianter i tackor, stänger, plåtar, stycken och skrot	” 210 171	126 103	” ” ”	”	”	6 095	6 095
161	Oljor:							
	feta, icke flygtiga:							
	bom- eller olivolja:							
	på fastager:							
	förtullade efter allmänna tariffen	” 92 012	78 210	” ” ”	23	50	21 623	
	efter nedsatt tull	” 248 241	211 005	” ” ”	18	80	46 669	
	på flaskor eller andra kärl:							
	förtullade efter allmänna tariffen	” 5 065	15 195	” ” ”	35	30	1 788	
	efter nedsatt tull	” 4 065	12 195	” ” ”	28	—	1 138	
	hampolja	” 30	18	” ” ”	11	80	4	
	linolja, okokt	” 14 935	8 961	” ” ”	”	”	1 762	
	kokos-, palm- och spermacetiolja	” 156 093	140 434	” ” ”	”	”	18 419	
	rofolja	” 13 877	7 632	” ” ”	23	50	3 261	
	kokade oljor eller målarefernissa	” 8 244	5 441	” ” ”	”	”	1 937	
	palmkärnolja	” 261 817	170 181	” ” ”	4	—	10 473	
	andra till apotekarevaror ej hänförliga eller icke särskildt specificerade slag	” 62 921	76 505	” ” ”	23	50	14 786	
	flygtiga, välluktande, ej specificerade fossila och mineraloljor samt genom torr destillation framställda:							
	råa	” 37 570	7 514	” ” ”	2	40	902	
	rectificerade:							
	petroleum	” 101 842	16 295	” ” ”	8	20	8 351	
	fotogen, benzin och andra lysoljor	” 106 348	58 490	” ” ”	”	”	8 720	
	maskinolja	” 478 989	191 596	” ” ”	”	”	39 277	
	öfriga slag	” 36 408	16 334	” ” ”	”	”	2 985	
	terpentin och terpentinolja	” 39 694	27 786	” ” ”	4	70	1 866	
	stenkolstjära	hl. 28 482	327 543	1 hl.	—	80	22 786	211 305
162	Ormskallar, kauri eller porslinsnäckor	kg. —	—	100 kg. n.	4	70	—	—
163	Pergament med genomstickna hål	” —	—	” ” ”	”	”	—	—
	Transport	—	69 785 470	—	—	—	—	30 793 503

1 Nummer i tulltaxan	2 Varuslag.	3 Importerad kvantitet.	4 Värde i mark.	5 Quantitet för tullberäkning- gen.	6 Tullsats.		7 Beräknad import- tull i mark.	
					Finf.	74		
	Transport	—	69 785 470	—	—	—	—	30 793 503
164	Silke: rått, färgadt eller ofärgadt, samt sil- kesvadd, alla slag	kg. 384	1 670	100 kg. n.	9	40	31	
	spunnet, samt sysilke afvensom allt slags garn, blandadt med silke . . .	" 4 932	295 920	" " "	94	10	4 641	4 672
165	Stärkelse, oparfmeradt puder, arrow- rot och arrowmjöl	" 208 239	114 531	" " "	5	90	12 286	
	Potatesmjöl	" 1 901 260	532 353	" " "	"	"	112 174	124 460
166	Svamp, bad- eller sjösvamp, af alla slag	" 782	19 550	" " "	25	30	276	276
167	Trävirke: pockenholtz, ceder, cypress, mahog- ny, palissander, palm, valnöt, jaka- randa, ebenholtz, rosenträd; likale- des väluktande träd af alla slag . .	" 120 664	55 555	" " "	—	90	1 086	
	allt slags träd i skifvor eller fanér . .	" 13 958	18 073	" " "	7	10	991	2 077
168	Ull: fåll, icke färgad	" 927 846	3 247 461	" " "	3	50	32 475	
	" färgad	" 50 494	227 223	" " "	7	10	3 585	
	schoddy och annat yllenfall	" 318 811	669 503	" " "	"	"	22 636	58 696
169	Vekar: ljus- och lamp-	" 3 527	17 635	" " "	47	10	1 061	
	Charpie, färdig beredd och nässelgarn .	" 93	539	" " "	"	"	44	1 705
170	Vinsten, rå eller renad	" 2 079	5 198	" " "	3	50	73	73
	Fabriks-, bruks- och handtverkeri- tillverkningar.							
171	Aether: ej öfverstigande 0,72 specifik vikt vid + 15° Celcius	" 1 940	4 074	100 kg. br.	176	50	3 424	
	spirituosus, camphoratus, nitrosus spi- rituosus och aceticus	" 632	1 864	" " "	282	30	1 784	5 208
172	Alabaster, arbetad med eller utan pry- nader	" 573	2 802	" " n.	21	20	121	121
173	Alkohol och sprit, försatt med andra ämnen för medicinskt bruk	" 8 337	22 045	" " br.	282	30	23 677	23 677
—	Asbesttillverkningar	" 24 558	61 395	" " n.	12	—	2 947	2 947
174	Asfaltfilt och tjärad förhådningsfilt . .	" 12 171	2 799	" " "	2	40	292	292
175	Barnleksaker, alla slag, deribland afven kort med alfabet och afbildningar . .	" 36 096	176 184	" " "	117	60	42 449	42 449
176	Blommor, artificiella: af läder	" —	—	" " "	—	90	—	
	af papper	" 1 618	40 450	" " "	1	60	2 589	
	öfriga slag	" 436	32 700	" " "	35	30	15 391	
	enskilda delar, hvaraf konstgjorda blommor sammansättas	" 87	2 175	" " "	17	60	1 531	19 511
	Transport	—	75 337 769	—	—	—	—	31 079 667

1 Nummer i tulltaxan.	2 Varuslag.	3 Importerad kvantitet.	4 Värde i mark.	5 Quantitet för tullberäkning- gen.	6 Tullsat.		7 Beräknad import- tull i mark.	
					Frå.	7½		
	Transport	—	75 337 769	—	—	—	—	31 079 667
177	Boktryckeristilar, matriser samt rörliga former för boktryckerier	kg. 42 757	299 299	100 kg. n.	5	90	2 523	2 523
178	Borstbinderiarbeten: med infattning af opoleradt eller må- ladt trä eller jern	» 3 018	13 581	» » »	35	30	1 065	
	målarepenslar af alla slag	» 427	2 989	» » »	»	»	151	
	af polerad eller lackerad trä	» 228	2 736	» » »	282	30	644	1 860
179	Fajanstillverkningar: hvita eller enfärgade	» 32 902	31 257	» » »	11	80	3 882	
	brokiga	» 49 454	93 963	» » »	18	80	9 297	
	med förgyllning eller försilfring	» 5 635	13 242	» » »	32	90	1 864	15 033
180	Porslinstillverkningar: porslinskärl, hvita, enfärgade, med kulörta och andra icke förgyllda prydnader, med eller utan för- gylda och färgade kanter och rän- der	» 37 377	112 131	» » »	70	60	26 388	
	porslinskärl med andra förgyllda pry- dnader	» 2 585	10 340	» » »	141	20	3 650	
	tillverkningar af porslin och biscuit, andra slag, ämnade till prydnader i rum, utan målning, förgyllning eller andra prydnader	» 789	4 576	» » »	»	»	1 114	
	dylika med målning, förgyllning eller andra prydnader	» 830	5 810	» » »	282	80	2 343	33 495
181	Galanterivaror: af aluminium, pertemor, sköldpadd, elfenben, emalj och Bernstein	» 75	5 787	» » »	752	90	585	
	af förgyllda eller försilfrade metaller eller metallkompositioner, vägan- de 425 gr. eller derunder styck- ket	» 2 754	141 605	» » »	»	»	20 735	
	andra slag	» 88 193	767 541	» » »	188	20	165 979	187 279
182	Garn: bomulls-: oblekt eller blekt	» 37 934	94 835	» » »	45	90	17 412	
	färgadt	» 73 082	255 787	» » »	52	90	38 660	
	tvinnadt eller tråd	» 79 315	594 863	» » »	70	60	55 996	
	linne-, afvensom af hampa eller jute: oblekt eller blekt	» 15 416	84 788	» » »	58	80	9 065	
	tvinnadt eller tråd	» 2 452	19 616	» » »	70	60	1 731	
	segel-	» 112 713	225 426	» » »	5	90	6 650	
	Transport	—	78 117 941	—	—	—	—	31 319 857

1 Nummer i tulltaxan.	2 Varuslag.	3 Importerad kvantitet.	4 Värde i mark.	5 Quantitet för tullberäkning- gen.	6 Tullsat.		7 Beräknad import- tull i mark.
					5mf.	7d	
	Transport	—	78 117 941	—	—	—	31 319 857
	ull-, äfven blandadt med bomull, lin eller hampa:						
	ofärgadt	kg. 363 795	1 455 180	100 kg. n.	58	80	213 911
	färgadt	” 388 876	2 897 126	” ” ”	70	60	274 546
183	Gipsarbeten	” 5 312	12 749	” ” ”	8	20	436
184	Glas och kristallarbeten:						
	af grönt buteljglas	” 12 734	3 184	” ” ”	9	40	1 197
	fönsterglas, oslipadt	” 9 021	7 668	” ” ”	21	20	1 912
	glastakpannor	” 1 953	1 562	” ” ”	7	10	139
	urglas	” 947	17 993	” ” ”	117	60	1 114
	andra slag:						
	ofärgade och oslipade	” 115 117	161 164	” ” ”	21	20	24 405
	färgade, äfvensom mattslipade . .	” 73 878	155 144	” ” ”	37	60	27 778
	facetterade och slipade:						
	ofärgade, alla slag	” 26 153	77 151	” ” ”	75	30	19 693
	färgade, förgyllda, försilfrade el- ler med andra prydnader . . .	” 729	3 426	” ” ”	117	60	857
							77 095
185	Spejgelglas och speglar:						
	om en yta af t. o. m. 2 143 cm ² . .	” 12 807	51 468	” ” ”	47	10	6 060
	” ” ” ” ” ” utan amalgama	” —	—	” ” ”	32	97	—
	ifrån och med 2 144 t. o. m. 4 285 cm ²	cm ² 5 029 228	15 088	1 cm ²	—	1/8	6 287
	” ” ” ” ” ” utan amalgama	” 13 728	27	” ” ”	—	7/80	12
	” ” ” 4 286 ” ” 6 122 ” ”	” 1 634 247	6 537	” ” ”	—	1/8	2 724
	” ” ” ” ” ” utan amalgama	” 76 118	228	” ” ”	—	7/80	89
	” ” ” 6 123 ” ” 8 570 ” ”	” 2 217 237	13 303	” ” ”	—	1/4	5 543
	” ” ” 8 571 ” ” 12 243 ” ”	” 1 181 034	7 918	” ” ”	—	1/3	3 770
	” ” ” 12 244 ” ” 16 528 ” ”	” 418 591	3 349	” ” ”	—	2/12	1 744
	” ” ” 16 529 ” ” 22 038 ” ”	” 73 775	664	” ” ”	—	1/2	369
	” ” ” 22 039 cm ² och derut- öfver	st. 3	750	st	120	—	360
	” ” ” ” ” och derutöf- ver utan amalgama	” —	—	”	84	—	—
							26 958
186	Glaskoraller, flusser och perlor, äfven- samt metallperlor	kg. 121	726	100 kg. n.	29	40	36
187	Gummi-elasticum eller kautschuk och guttapercha, förarbetade:						
	utan tillblandning af andra äm- nen, med undantag af nedan- nämnde	” 8 691	95 601	” ” ”	58	80	5 110
	med tillblandning af andra ämnen, utom nedannämnde	” 9 434	75 472	” ” ”	105	90	9 991
	Transport	—	83 181 419	—	—	—	32 042 353

1 Nummer i tulltaxan	2 Varuslag.	3 Importerad quantitet.	4 Värde i mark.	5 Quantitet för tullberäkning. gen.	6 Tullsats.		7 Beräknad import- tull i mark.	
					7 ^{mf}	7 ^ä		
	Transport	kg. —	83 181 419	—	—	—	—	32 042 353
	för medicinska och kirurgiska be- hof	» 1 394	24 395	100 kg. n.	58	80	820	
	footbeklädnad, alla slag	» 75	563	» » »	117	60	88	
	färdiga kläder, alla slag	» 6 742	107 872	» » »	176	50	11 900	27 909
188	Halm och spån, arbetade, utom särskildt nämnda:							
	band och flåtor	» 4 765	76 240	1 » »	4	20	20 013	
	andra slag, med undantag af hattar	» 34	476	» » »	6	60	224	20 237
189	Hattar:							
	af ull, hår, filt, felb eller silke utom särskildt nämnda:							
	obeklädda	st. 14 378	57 512	st.	2	40	34 507	
	beklädda	» 153	918	»	4	80	734	
	af halm:							
	obeklädda	kg. 560	26 320	1 kg. n.	18	80	10 528	
	beklädda	» 8	656	» » »	37	60	301	
	andra slag:							
	obeklädda	» 1 095	38 325	» » »	9	40	10 293	
	beklädda	» 28	1 680	» » »	18	80	526	
	hattstommar af alla slag	» 895	12 530	» » »	4	70	4 207	61 096
190	Hår, mennisko-, arbetadt	» 2	300	» » »	»	»	9	9
191	Hängslen och strumpeband, alla slag .	» 4 491	67 365	100 » »	305	90	13 738	13 738
192	Insektpulver och flugpapper	» 5 163	21 185	» » »	23	50	1 213	1 213
193	Kammar af trä, horn och simpelt ben, gummi-elasticum och guttapercha . .	» 3 732	44 784	» » »	58	80	2 194	2 194
194	Kirurgiska bandager, utom de under N:o 187 upptagna	» 3 353	7 712	» » »	70	60	2 367	2 367
195	Kläder, ej specificerade:							
	fruntimmerskappor med eller utan pelsverk	» 28 042	588 882	Tull lika med den å			1) 145 162	
	kläder, andra slag och sydda före- mål:			våfnaden med 10 % förhöjning.				
	af ylle och halfylla	» 12 825	346 275				2) 57 943	
	» bomull, linne, hampa eller jute	» 51 079	919 422	Tull lika med den å			3) 122 590	
	» hel- och halvesiden	» 3 714	204 270	våfnaden med 20 % förhöjning.			4) 52 590	
	skoplagg af nöthår	» 5	18				4	
	lifräddningskläder	» 3	35	100 kg. n.	112	90	3	378 292
196	Knappar:							
	af brons	» 2	47	» » »	352	90	7	
	» andra metaller, utom af guld, silf- ver och platina	» 5 247	61 390	» » »	258	80	13 579	
	Transport	—	85 790 574	—	—	—	—	32 549 408

1) Tullen beräknad efter valkadt ylletyg, andra slag.
 2) " " " ovalkadt " " "
 3) " " " tätt, enfärgadt bomullstyg.
 4) " " " halvesidentyg, andra slag.

1 Nummer i tulltaxan.	2 Varuslag.	3 Importerad kvantitet.	4 Värde i mark.	5 Quantitet för tullberäkning.	6 Tullsats.		7 Beräknad import- tull i mark.	
					Smg.	74		
	Transport	—	85 790 574	—	—	—	—	32 549 408
	af linne, bomull, ylle och siden . . .	kg. 1 620	15 228	100 kg. n.	235	30	3 812	
	andra slag	15 991	191 892	” ” ”	94	10	15 048	32 446
197	Koraller	—	—	1 ” ”	23	50	—	—
198	Korgmakarearbeten, finare, af rotting, vide eller andra slag, vägande mer än 425 g. st.	” 13 011	61 152	100 ” ”	47	10	6 128	6 128
199	Korktråd, arbetadt, förtulladt efter all- männa tariffen	” 15 106	45 318	” ” ”	42	40	6 405	
	arbetadt, förtulladt efter nedsatt tull	” 521	1 563	” ” ”	36	—	188	6 593
200	Kosmetiska ämnen:							
	aromatiska vatten utan tillsats af alkohol	” 594	4 871	” ” br.	82	40	489	
	aromatiska sprithaltiga luktvatten:							
	i simpla flaskor	” 13 130	153 621	” ” ”	94	10	12 355	
	i facetterade, slipade, förgyllda eller försilfrade flaskor	” 5	175	” ” ”	352	90	18	
	pomada, renad mörk och valluktande ättikor	” 342	3 420	” ” ”	258	80	885	
	puder, parfymmeradt	” 357	3 356	” ” ”	211	80	756	
	tand- och rökpulver, ljus samt andra slags valluktande kosmetiska varor, äfvensom smink	” 3 334	43 342	” ” ”	”	”	7 061	21 564
201	Krukmakarearbeten af simpel lera eller sandsten:							
	vaser och andra prydnader till rum, målade, bronserade, förgyllda eller försilfrade	” 3 166	3 799	” ” n.	21	20	671	
	kakel	” —	—	” ” ”	7	10	—	
	andra slag	” 10 421	6 253	” ” ”	”	”	740	1 411
202	Lack:							
	sigill-, samt sigillharts	” 5 603	28 015	” ” ”	32	90	1 843	
	mun-, eller oblater	” 270	1 296	” ” ”	235	30	635	2 478
203	Ljus:							
	palm-	” 88	104	” ” ”	21	20	19	
	paraffin-	” 2 169	4 121	” ” ”	”	”	460	
	stearin-	” 2 669	4 004	” ” ”	”	”	566	
	vax-	” 1 355	5 759	” ” ”	”	”	287	
	öfriga slag samt facklor och luntor	” 223	223	” ” ”	”	”	47	1 379
204	Lädertillverkningar:							
	skoplagg:							
	af läder, färdiga eller halfärdiga . . .	” 49 734	944 946	” ” ”	141	20	70 224	
	med sidenbeklädnad ” ” ”	” 9	315	” ” ”	564	70	51	
	af trä med öfverkappning af lä- der	” 79	237	” ” ”	58	80	46	
	Transport	—	87 313 584	—	—	—	—	32 621 407

1 Nummer i tulltaxan	2 Varuslag	3 Importerad quantitet.	4 Värde i mark.	5 Quantitet för tullberäkning- gen.	6 Tullsats.		7 Beräknad import- tull i mark.
					Frå	7i	
	Transport	—	87 313 684	—	—	—	32 621 407
	handskar af alla slags skinn, afven- som tillverkningar af sämsk och glacé	kg. 1 826	219 120	100 kg. n.	941	20	17 186
	handskar tillskurna, men icke sydda	—	—	” ” ”	470	60	—
	sadelmaknarearbeten, ss. piskor, rid- och selytg m. m.	” 3 423	29 096	” ” ”	141	20	4 833
	skärmar af läder till mössor.	” 203	2 030	” ” ”	”	”	287
	öfriga läderarbeten	” 7 944	55 608	” ” ”	”	”	11 217
205	Marmor, porfyr, serpentin och mera dy- likt, arbetadt	” 37 515	46 321	” ” ”	8	20	3 076
206	Instrument:						
	optiska	” 413	13 443	” ” ”	105	90	487
	fysiska, kemiska, kirurgiska, mate- matiska och andra dylika	” 13 757	203 277	” ” ”	”	”	14 569
	fotografiska apparater	” 1 626	39 073	” ” ”	”	”	1 722
	glasögon, lorgnetter och kikare:						
	infattade i aluminium, perlemor, sköldpadd, elfenben, emalj och bernsten	” 27	2 570	” ” ”	752	90	203
	infattade, andra slag	” 1 404	33 822	” ” ”	105	90	1 487
207	Tillverkningar af guld, silfver och pla- tina:						
	guld, arbetadt, alla slag, utom sär- skildt upptagna	” 13,57	44 587	1 ” ”	188	20	2 554
	silfver	” 1 007,24	222 279	” ” ”	14	10	14 202
	platina	” 16,27	49 912	” ” ”	141	20	2 297
	gulddragarearbeten, af äkta eller oäkta guld eller silfver	” 14	874	” ” ”	42	40	594
	äkta bladguld och bladsilfver, i böcker	” 111	38 850	” ” ”	9	40	1 043
208	Tillverkningar af brons och appliqué: af brons och annan likartad metall- komposition, utan förgylning el- ler försilfring, i vikt öfver 425 gr. st.	” 1 896	18 950	100 ” ”	235	30	4 459
	af brons och andra oädla metaller, förgyllda eller försilfrade, i vikt öf- ver 425 g. st.	” 2 260	33 900	” ” ”	352	90	7 976
	bordsknifvar, gafflar och skedar af alfenid och nysilfver, försilfrade	” 1 354	27 080	” ” ”	376	50	5 098
209	Tillverkningar af koppar och messing: husgerådsaker, afven i förening med andra ämnen	” 97 561	365 854	” ” ”	58	80	57 366
	verktyg af alla slag, spik, stift och skrufvar	” 24 510	80 883	” ” ”	23	50	5 760
	Transport	—	88 841 113	—	—	—	32 784 868

1 Nummer i tulltaxan	2 Varuslag.	3 Importerad kvantitet.	4 Värde i mark.	5 Quantitet för tullberäkning- gen.	6 Tullsat.		7 Beräknad import- tull i mark.
					Smf.	74	
	Transport	—	88 841 113	—	—	—	32 784 968
	tråd	kg. 84 471	135 154	100 kg. n.	23	50	19 851
	fågvirke	» 15 028	70 632	» » »	»	»	3 532
	väf	» 20 360	61 080	» » »	»	»	4 785
	andra tillverkningar af tråd	» 524	1 624	» » »	56	50	296
210	Glittermessing, vit och gul samt met- talfolium	» 1 075	4 031	» » »	94	10	1 012
	Bladguld och bladsilfver, oakta	» 254	29 845	» » »	»	»	239
211	Knallhattar	» 1 882	16 938	» » »	282	30	5 313
212	Tenntillverkningar, ej särskildt nämnda:						
	polerade eller färgade	» 15 576	90 341	» » »	47	10	7 336
	icke polerade eller färgade	» 813	3 821	» » »	17	60	143
	Zinktillverkningar, ej särskildt nämnda:						
	polerade eller färgade	» 11 535	27 634	» » »	47	10	5 433
	icke polerade eller färgade	» 3 410	6 650	» » »	17	60	600
	Blytillverkningar, ej särskildt nämnda:						
	hagel och kulor	» 16 178	9 707	» » »	14	10	2 281
	andra tillverkningar	» 6 244	5 932	» » »	»	»	880
	Tillverkningar af smidbart jern, tack- jern och stål:						
213	groft gjutgods:						
	oarbetadt	» 790 874	237 262	» » »	11	80	93 323
	bearbetadt	» 12 300	4 920	» » »	17	70	2 177
214	groft oarbetadt smide	» 569 485	250 573	» » »	11	80	67 199
215	klönare gjutgods och simplaste svart- smide:						
	icke öfverdraget med emalj eller oädel metall	» 1 250 411	687 725	» » »	11	80	147 549
	öfverdraget	» 32 523	35 775	» » »	16	62	5 373
216	vanligt svartsmide:						
	icke öfverdraget med emalj eller oädel metall	» 1 032 034	670 822	» » »	17	60	181 638
	öfverdraget	» 336 543	403 852	» » »	24	64	82 924
217	smides- och gjuterivaror, bearbetade medels filning, svarfning och hyf- ling utan finare målningar, förgyll- ningar eller prydnader	» 497 254	377 913	» » »	29	40	146 193
218	slipade smides- och gjuterivaror	» 118 546	201 528	» » »	47	10	55 835
219	finslipade eller polerade s. k. finsmi- desarbeten med eller utan finare målning, förgyllning eller andra prydnader	» 24 872	238 771	» » »	117	60	29 249
—	velocipeder	» 45 612	761 720	» » »	»	»	53 640
	Transport	—	93 175 413	—	—	—	33 764 895

1 Nummer i tulltaxon.	2 Varuslag.	3 Importerad kvantitet.	4 Värde i mark.	5 Quantitet för tullberäkning. gen.	6 Tullsatss		7 Beräknad import- tull i mark.
					Smg	7a	
	Transport	—	93 175 413	—	—	—	33 764 895
220	spik, klippt eller smidd furuspic af 5 cm. längd eller derutöfver, äfven- som ekspic: icke galvaniserad el. öfverdragen	kg. 116 874	40 906	100 kg. n.	14	70	17 180
	öfverdragen	” 9 087	5 180	” ” ”	18	88	1 670
	spik, klippt eller smidd furuspic under 5 cm. längd, äfvensom nubbs, stift och trådspik: icke galvaniserad el. öfverdragen	” 116 833	63 090	” ” ”	17	60	20 563
	öfverdragen	” 5 366	4 668	” ” ”	22	—	1 181
221	Jordbruks- och mejeriredskap: redskap, maskiner och apparater utom särskildt nämnda, uteslu- tande användbara för landtbru- ket	” 1 578 160	1 283 587	” ” ”	10	60	167 235
	redskap, maskiner och apparater, ute- slutande användbara för mejeri- händeringen	” 87 188	374 678	” ” ”	11	80	10 288
222	Förtent eller med andra oädla metaller öfverdragen jern- och stålplåt	” 1 930 692	1 312 871	” ” ”	8	20	158 317
223	Tråd af jern eller stål under 6 mm. i genomskränning: icke med andra metaller öfver- dragen	” 69 757	23 717	” ” ”	14	10	9 836
	öfverdragen	” 165 967	66 387	” ” ”	17	60	29 210
224	Arbeten af lackerad eller förtent plåt: utan målning, förgyllning eller andra prydnader	” 90 889	199 956	” ” ”	47	10	42 809
	med målning, förgyllning eller andra prydnader	” 8 868	38 132	” ” ”	94	10	8 345
	Arbeten af jern- och ståltråd: utan målning, förgyllning eller andra prydnader	” 30 654	32 187	” ” ”	47	10	14 438
	med målning, förgyllning eller andra prydnader	” 892	2 765	” ” ”	94	10	839
225	Tross eller lina af jern- eller ståltråd.	” 141 244	77 684	” ” ”	20	60	29 096
	Väf af jern- eller ståltråd	” 27 320	32 784	” ” ”	”	”	5 628
226	Nålar: sadelmakare-, pack-, tråd-, eller snör- nålar, segelsömmare-, stopp- och virknålar samt sylar och maroug- nålar	” 1 782	17 820	” ” ”	188	20	3 354
	knappnålar	” 1 706	5 118	” ” ”	”	”	3 211
	sy- och andra nålar	” 1 092	21 840	” ” ”	376	50	4 111
227	Hyskor, häkter och hakor	” 2 762	24 858	” ” ”	188	20	5 198
	Transport	—	96 803 641	—	—	—	34 292 256

1 Nummer i tulltaxan	2 Varuslag.	3 Importerad quantitet.	4 Värde i mark..	5 Quantitet för tullberäkning. gen.	6 Tullsats.		7 Beräknad import- tull i mark.	
					Smg	ni		
	Transport	—	96 803 641	—	—	—	—	34 292 256
	Strumpstickor	kg. 986	2 268	100 kg. n.	188	20	1 856	7 054
228	Handkardor	» 1 438	1 726	» » »	20	60	296	296
229	Dragna tuber och rör, galvaniserade	» 77 177	36 273	» » »	3	80	2 933	2 933
230	Större plåtarbeten, då de icke tillhöra åtföljande maskin	» 563 221	366 094	» » »	11	80	66 460	66 460
231	Maskiner, motorer, apparater och red- skap, utom särskildt nämnda:							
	lokomotiv	» 2 146 643	2 640 000	» » »	14	70	315 557	
	lokomobiler	» 100 472	126 100	» » »	»	»	14 769	
	ång- och brandsprutor	» 11 917	37 227	» » »	»	»	1 752	
	öfriga slag af jern eller stål	» 7 063 295	8 111 723	» » »	»	»	1 038 304	
	utvexlingsremmar	» 110 498	662 988	» » »	»	»	16 243	
	sprutslangar af alla slag	» 11 979	59 895	» » »	»	»	1 761	
	maskinpackning	» 32 915	115 203	» » »	»	»	4 839	
	maskiner af koppar eller andra oädla metaller	» 61 354	349 884	» » »	58	80	36 076	
	elektrotekniska maskiner och ap- parater af större vikt än 100 kg. »	144 693	288 185	» » »	14	70	21 270	
	elektrotekniska maskiner och ap- parater af t. o. m. 100 kgs vikt »	147 672	805 615	» » »	47	10	69 554	
	kablar och isolerad ledningstråd afvensom accumulatorer och gal- vaniska batterier	» 370 696	494 069	» » »	12	—	44 484	1 564 609
231a	Segelfartyg af jern eller stål af 700 re- gister tons brutto dräktighet eller mindre	st. 3	230 444	100 mark af in- köpspriset.	2	—	4 609	
	Ångfartyg:							
	af trä	» —	—	» » »	»	—	—	
	» jern eller stål af 400 till 700 tons br. dräktighet	» —	—	» » »	»	—	—	
	under 400 ton, afvensom öppna och halfdäckade ångslupar, alla slag	» 10	412 377	» » »	4	—	16 495	
—	Ångmudderverk och mudderpramar	» 1	59 522	» » »	»	—	2 881	
—	Lifräddningsbåtar af oljad segelduk	kg. 45	80	100 kg. n.	10	—	5	23 490
232	Metkrokar med tillbehör, afvensom metrefvar	» 1 649	31 001	» » »	282	30	4 655	4 655
233	Musikaliska instrument och tillbehör dertil:							
	fortepianos af alla slag	st. 395	355 774	st.	100	—	39 500	
	kammarorgor och harmonier	» 293	46 103	»	30	—	8 790	
	positiv och harpor, större	» 8	2 821	»	»	—	240	
	Transport	—	112 039 013	—	—	—	—	35 961 753

1 Nummer i tulltaxan.	2 Varuslag.	3 Importerad quantitet.	4 Värde i mark.	5 Quantitet för tullberäkning- gen.	6 Tullstats.		7 Beräknad import- tull i mark.	
					Smr.	ni		
	Transport	—	112 039 013	—	—	—	—	35 961 753
	andra slag	kg. 9 280	107 062	100 kg. n.	235	30	21 836	
	tillbehör till musikaliska instrument »	6 889	39 759	» » »	117	60	8 101	78 467
234	Mössor, mans-, utan pelsverk	st. 4 814	9 628	st.	—	80	3 851	3 851
235	Papper:							
	skrif- och hvitt glanspapper.	kg. 29 972	41 961	100 kg. n.	52	90	15 855	
	konceptpapper.	» 1 240	868	» » »	»	»	656	
	postpapper samt papper till spelkort »	27 020	48 636	» » »	68	20	18 428	
	tryck- och tapetpapper	» 28 296	28 296	» » »	41	20	11 658	
	kardus-, makulatur-, sug- och läsk- papper	» 21 744	13 046	» » »	»	»	8 959	
	kritpapper, glaceradt, samt blankett- papper, utan förgyllning eller för- silfring	» 10 294	18 529	» » »	117	60	12 106	
	etiketter	» 2 029	20 290	» » »	»	»	2 386	
	papper, öfriga finare slag	» 18 001	32 402	» » »	176	50	31 772	
	pappersarbeten, ej skildt nämnda . .	» 36 266	352 660	» » »	»	»	62 244	164 064
236	Askar af papp	» 2 083	2 083	» » »	94	10	1 960	
	Papperstapeter af alla slag jemte bär- der dertill.	» 38 027	114 081	» » »	52	90	20 116	
	Böcker:							
	kontors- och kontra-	» 4 671	16 349	» » »	141	20	6 595	
	i Finland utgifna, i utlandet efter- tryckta:							
	oinbundna	» —	—	1 » »	2	—	—	
	inbundna i kloth eller pappers- band, utan guldsnitt.	» —	—	» » »	2	50	—	
	i andra band, afvensom med guld- snitt	» —	—	» » »	3	—	—	
	i Finland tryckta, i utlandet in- bundna:							
	i kloth eller pappersband, utan guldsnitt	» 19	100	» » »	—	50	10	
	i andra band, afvensom med guld- snitt	» 22	340	» » »	1	—	22	
	Bokpermar	» 4 023	34 196	100 » »	141	20	5 680	
	Rit- och notpapper, symönster och oglac- eradt kritpapper	» 41 634	74 941	» » »	41	20	17 153	51 536
237	Tillverkningar af papier maché och stenpapp:							
	olackerade och omålade.	» 8 081	32 124	» » »	4	70	377	
	lackerade, målade, förgyllda eller försilfrade.	» 928	4 640	» » »	82	40	765	
	Press-, förhådnings- och takpapper af- vensom papp af liknande slag. . . .	» 527 605	140 990	» » »	3	50	18 466	
	Transport	—	118 171 994	—	—	—	—	36 259 671

1 Nummer i tulltaxan.	2 Varuslag.	3 Importerad kvantitet.	4 Värde i mark.	5 Quantitet för tullberäkning.	6 Tullsats.		7 Beräknad import- tull i mark.	
					5mg.	7½		
	Transport	—	113 171 994	—	—	—	—	36 259 671
	Papper belagdt med smergel, glas eller sand	kg. 28 414	28 414	100 kg. n.	3	50	994	20 602
238	Paraplyer, beklädda med: siden och halvesiden	st. 854	5 304	st.	3	20	2 829	
	ylleväfnad	" 900	2 700	"	1	20	1 080	
	andra ämnen, afvensom paraplystommar	" 18 873	37 746	"	1	—	18 873	
	Parasoller, beklädda med: siden eller halvesiden: dubbla	" 105	1 050	"	3	20	336	
	enkla	" 4 501	22 505	"	1	20	5 401	
	ylleväfnad	" 59	177	"	"	"	71	
	andra ämnen, afvensom parasollstommar	" 1 074	1 611	"	—	80	859	29 449
239	Pelsterier och pelsverk: skinn af zobel, svartbrun räf, iltis, chinchilla, mård och svan	kg. 34	9 040	100 kg. n.	435	30	148	
	skinn och svansar af bisam	" 274	8 676	" " "	105	90	290	
	andra slag, med undantag af hafsutter	" 5 065	178 184	" " "	211	80	10 728	
	pelsfoder, muffar, mössor m. m. af: zobel m. fl. skinn	" 12	1 157	" " "	565	89	68	
	bisam	" 1 359	42 612	" " "	137	67	1 871	
	andra slag	" 4 094	131 095	" " "	275	34	11 272	
	färdiga pelsar och andra skinnplagg med öfvertyg; med pelsverk af: zobel m. fl. skinn	" —	—	" " "	652	95	—	
	bisam	" 3	100	" " "	158	85	5	
	andra slag	" 221	8 190	" " "	317	70	702	25 084
240	Portföljer, étuis, plån- och annotationsböcker, portmoanärer, cigarrfodralor, albums, ridikyler och väskor af hel- och halvesiden	" 497	5 742	" " "	752	90	3 742	3 742
241	Ramar till speglar och tafflor, utom ramar af metall	" 557	1 589	" " "	70	60	393	
	infattade med speglar eller tafflor	m. 3 379	21 694	1 m.	1	—	3 379	
	Små tafflor och estamper i ramar	kg. 1 250	8 750	100 kg. n.	47	10	589	4 361
242	Skiffer, arbetad, samt griffilar, alla slag	" 24 378	14 627	" " "	9	40	2 292	2 292
243	Skrif- och stålpenor	" 4 163	116 564	" " "	235	30	9 796	
	Blyertspennor	" 7 558	136 044	" " "	"	"	17 784	
	Bläckhorn	" 839	2 937	" " "	"	"	1 974	
	Skrifmaterialier, andra slag	" 648	9 072	" " "	"	"	1 525	31 079
	Transport	—	113 967 574	—	—	—	—	36 376 280

1 Nummer i tulltaxon.	2 Varuslag.	3 Importerad kvantitet.	4 Värde i mark.	5 Quantitet för tullberäkning- gen.	6 Tullsats		7 Beräknad import- tull i mark.
					Procent	ps	
	Transport	—	113 967 574	—	—	—	36 376 280
244	Snickare- och svarfvarearbeten: vägande mer än 425 g. st.: ¹⁾ olackerade, obetsade och ofane- rade:						
	obeklädda	kg. 126 007	108 656	100 kg. n.	4	70	5 922
	beklädda	» 2 378	4 669	» » »	5	88	140
	lackerade, betsade, fanerade eller med förgylda eller försilfrade prydnader:						
	obeklädda	» 159 398	321 726	» » »	21	20	33 792
	beklädda	» 15 980	62 954	» » »	26	50	4 235
	förgylda, försilfrade eller med pry- nader af andra ämnen	» 10 677	43 814	» » »	58	80	6 278
	träpligg och fogelburar af trä	» 19 709	16 161	» » »	4	70	926
	kåppar och pipskaft, alla slag	» 584	2 102	» » »	282	30	1 649
	borststommar af trä: olackerade . . .	» 2 249	1 057	» » »	9	40	211
	lackerade	» 36	29	» » »	42	40	15
							53 168
245	(Tullbehandlas som N:o 181).						
246	Snörmakarearbeten, ej specificerade:						
	af hel- eller halfsiden	» 1 595	46 255	» » »	823	50	13 135
	» ylle- eller halfylla	» 4 904	46 588	» » »	352	90	17 306
	» andra ämnen	» 1 861	14 888	» » »	235	30	4 379
							34 820
247	Solfjädrar	» 12	480	Dubbel tull af hvad för galanterivaror är be- stämdt.			3) 45
248	Spetsar och tyll:						
	spetsar, alla slag: af bomull	» 2 139	77 004	1 kg. n.	11	80	25 240
	af lin, hampa, ull och silke	» 161	9 660	» » »	23	50	3 784
	tyll, alla slag: af bomull	» 374	6 358	» » »	3	30	1 234
	» andra ämnen	» 269	25 555	» » »	14	10	3 793
							34 051
249	Strumpväfvararbeten, stickade eller virkade, ej specificerade:						
	af hel- eller halfsiden	» 318	13 356	100 » »	823	50	2 619
	» ylle eller halfylla	» 16 607	315 533	» » »	423	50	70 331
	» andra ämnen	» 54 427	598 697	» » »	294	10	180 070
							233 020
250	Struts-, marabut- och paradisfogels- fjädrar samt plymager	» 100,00	19 579	1 » »	35	30	3 541
251	Sängkläder, stoppade eller försedda med ressorter	» 5 340	13 350	100 » »	58	80	3 140
252	Tagel, arbetad: tyger	» 283	4 660	» » »	41	20	96
	Transport	—	115 720 705	—	—	—	36 738 055

¹⁾ Vägande 425 g. och derunder st. tullbehandlas såsom galanterivaror.

²⁾ Tullen beräknad efter galanterivaror, andra slag.

1 Nummer i tulltaxan.	2 Varuslag.	3 Importerad quantitet.	4 Värde i mark.	5 Quantitet för tullberäkning. gen.	6 Tullsats.		7 Beräknad import- tull i mark.	
					Smc	pi		
	Transport	—	115 720 705	—	—	—	—	36 738 065
	sikter och borstar	kg. 143	1 144	100 kg. n.	23	50	34	
	andra slag	" 108	648	" " "	94	10	102	232
253	Tobakspipor:							
	obeslagna:							
	af sjöskum	" 2	25	" " "	752	90	15	
	" porslin	" 67	174	" " "	82	40	55	
	andra slag	" 2 830	6 792	" " "	23	50	665	
	beslagna:							
	med silfver	" —	—	" " "	1 411	70	—	
	" oädla metaller	" 70	1 645	" " "	282	30	198	933
254	Träsnideriarbeten:							
	vägande mer än 425 g. st. ¹⁾ :							
	förgylta eller försilfrade	" 18	65	" " "	82	40	15	
	andra slag	" 291	880	" " "	21	20	62	77
255	Tvål:							
	parfymerad, afvensom tvålpulver	" 9 298	53 928	" " br.	105	90	9 847	
	andra slag	" 8 166	11 432	" " n.	21	20	1 731	
	såpa	" 3 480	1 670	" " "	—	—	738	12 316
256	Tågvirke, utom af metall	" 405 331	303 998	" " "	7	10	28 779	28 779
257	Tändstickor, kemiska	" 2 790	2 232	" " "	32	90	918	918
258	Urmakarearbeten:							
	urverk:							
	tullbehandlade efter stycketal	st. 5 000	68 388	st. 2	—	—	10 000	
	" " vikt	kg. 6 878	20 644	Tull lika med den å Am- net, hvaraf federalen är tillverkad.			2) 1 458	
	väggur, simpla	st. 4 173	13 963	st. —	80	—	3 338	
	torneur	" 2	1 150	"	40	—	80	
	fickur med boett:							
	af guld eller med förgylt boett	" 2 642	133 377	"	4	—	10 568	
	af silfver eller annan metall	" 10 560	142 495	"	2	—	21 120	
	urtillbehör	kg. 9 297	189 449	100 kg. n.	70	60	6 564	53 128
259	Vaxtillverkningar, utom vaxfigurer och vaxljus	" 346	3 252	" " "	23	50	61	81
260	Vigter och vägskålar med tillbehör, af- vensom utländska satsvigter	" 1 423	4 269	" " "	41	20	586	586
261	Tyger och dukar: af bomull:							
	bokbindarecloth	" 7 443	48 380	" " "	117	60	8 753	
	felb, plys och sammet	" 5 611	72 943	" " "	329	40	18 483	
	skira af mer än 18 m ² på 1 kg.	" 1 788	35 760	" " "	635	30	11 359	
	Transport	—	116 839 408	—	—	—	—	36 835 115

¹⁾ Vägande 425 g. och derunder st. tullbehandlas såsom galanterivaror.

²⁾ Tullen beräknad efter snickarearbeten, betsade, lackerade, obeklädda.

1 Nummer i tulltaxan	2 Varuslag.	3 Importerad kvantitet.	4 Värde i mark.	5 Quantitet för tullberäkning- gen.	6 Tullsats.		7 Beräknad import- tull i mark.
					Procent	ti	
	Transport	—	116 839 408	—	—	—	36 835 115
	andra slag, täta:						
	oblekta eller blekta, afvensom enfärgade kg.	116 562	874 215	100 kg. n.	200	—	233 124
	tryckta eller brokigt väfda »	37 526	337 734	» » »	305	90	114 792
	segelduk »	2 583	23 247	» » »	70	60	1 824
	med inväfda små mönster eller ränder af silke eller ull »	323	4 199	Tull lika med den å väf- naden med 20 % för- höjning.			1) 1 186 389 521
262	af ylle, med eller utan tillblandning af bomull, lin eller andra ämnen utom silke: valkade:						
	kläde, halfkläde, kasimir och tri- kotkasimir »	1 808	36 160	100 kg. n.	588	20	10 635
	flanell och boj »	7 938	123 039	» » »	329	40	26 148
	fris, säng- och resfilter samt häst- täckan »	8 153	69 301	» » »	329	40	26 856
	andra slag »	69 365	1 040 475	» » »	470	60	326 432
	ovalkade:						
	skira, innehållande mer än 10 m ² på 1 kg. »	40	1 280	» » »	847	—	339
	andra slag, täta, deribland plys »	170 060	2 210 780	» » »	376	50	640 276
	med inväfda små mönster eller ränder af silke »	6 295	138 490	Tull lika med den å väf- naden med 20 % för- höjning.			2) 28 441
	schawlar, dukar och bälten, tur- kiska — m. m. »	—	—	1 kg. n.	18	80	—
	maskinfilt, pressduk m. m. »	72 092	612 782	100 » »	70	60	50 897
	flaggduk »	1 117	22 340	» » »	141	20	1 577
	yllemattor: väfda »	14 229	56 916	» » »	188	20	26 779
	filtade »	201	503	» » »	70	60	142
	voilock »	3 789	3 789	» » »	»	»	2 675 1 141 197
263	af linne och hampa, med eller utan tillblandning af bomull:						
	kammarduk, batist eller linon »	79	1 975	» » »	705	90	558
	lärf, alla slag. »	4 054	36 486	» » »	423	50	17 169
	damast och dräll »	773	9 276	» » »	470	60	3 638
	bolstervar »	2 980	14 006	» » »	94	10	2 804
	Transport	—	122 456 401	—	—	—	38 365 833

1) Tullen beräknad efter tätt, brokigt bomullstyg.

2) Tullen beräknad efter ovalkadt ylletyg, andra slag.

1 Nummer i tulltaxan	2 Varuslag	3 Importerad kvantitet.	4 Värde i mark.	5 Quantitet för tullberäkning.	6 Tullsat.		7 Beräknad import- tull i mark.	
					Små	74		
	Transport	—	122 456 401	—	—	—	38 365 833	
	gröfre hamp- och juteväfnader	kg. 3 526	21 156	100 kg. n.	94	10	3 318	
	segelduk och mattväfnad af linne, hampa och jute	» 19 799	19 799	» » »	70	60	13 978	
	grof säckväf	» 483 585	435 227	» » »	7	10	34 335	
	andra slag	» 409	3 681	» » »	423	50	1 732	
	mattor af olika ämnen, belagda med tjock oljefärg, linoleum, baulnicon m. fl.	» 581 082	464 866	» » »	7	10	41 257	118 789
264	af helsiden:							
	skira	» 607	151 750	1 » »	42	40	25 737	
	felb och plys	» 266	26 600	» » »	18	80	5 001	
	andra slag, guld- och silfvertyg deri inbegripna	» 3 916	391 600	» » »	23	50	92 026	122 764
265	af halvesiden:							
	felb och plys	» 605	24 200	» » »	18	80	11 374	
	andra slag	» 5 176	388 200	» » »	11	80	61 077	72 451
266	band och snijlor:							
	af silkessammet och -plys samt helsiden	» 681	95 340	» » »	18	80	12 803	
	af halvesiden	» 4 140	289 800	» » »	9	40	38 916	
	» hel- eller halfylle	» 20 372	325 952	» » »	3	80	77 414	
	andra slag	» 12 206	158 678	» » »	2	80	34 177	163 310
267	broderduk:							
	af silke	» —	—	» » »	8	20	—	
	» ylle	» 1 863	27 945	» » »	4	20	7 825	
	andra slag	» 5 811	40 677	» » »	2	90	16 852	
	tapiseriarbeten, påbörjade	» 1 551	80 652	Tull lika med den å väf- naden med 20% för- höjning.	1)	7 817	32 494	
268	guttaperchatyg	» 370	2 128	100 kg. n.	70	60	261	
	vaxduk:							
	af silke, vaxtaft	» 55	495	» » »	823	50	453	
	skärmar och tillbehör till mös- sor	» 990	3 465	» » »	70	60	699	
	öfriga slag och spattlad målar- duk	» 45 906	206 577	» » »	»	»	32 410	33 823
269	säckar af grof väf	st. 151 692	113 769	st.	—	10	15 169	15 169
270	slangar och åmbaren af lin- eller hampväf	kg. 4 612	46 120	100 kg. n.	7	10	327	327
271	fisknät af alla slag	» 5 062	60 744	» » »	9	40	476	476
272	siktduk af silke eller ylle, afvensom sikter deraf	» 11	259	» » »	94	10	10	10
	Transport	—	125 836 081	—	—	—	38 925 446	

1) Tullen beräknad efter broderduk af ylle.

1 Nummer i tulltaxan	2 Varuslag	3 Importerad quantitet.	4 Värde i mark.	5 Quantitet för tullberäkning.	6 Tullsats.		7 Beräknad import- tull i mark.
					Fmg.	7½	
	Transport	—	125 886 081	—	—	—	38 925 446
273	Åkdon:						
	fyrehjuliga:						
	på ressorter: heltäckta	st. 2	2 550	st.	300	—	600
	halfäckta	” 11	10 350	”	150	—	1 650
	öppna	” 25	18 400	”	60	—	1 500
	utan ressorter: heltäckta	” —	—	”	100	—	—
	halfäckta	” —	—	”	50	—	—
	öppna	” 1	175	”	20	—	20
	tvåhjuliga, af alla slag:						
	på ressorter	” 17	4 156	”	30	—	510
	utan ressorter	” 5	1 070	”	15	—	75
	släddar:						
	heltäckta	” —	—	”	60	—	—
	halfäckta	” —	—	”	30	—	—
	öppna, målade eller lackerade	” 5	530	”	10	—	50
	mindre handvagnar och andra åkdon för barn:						
	på ressorter	” 623	17 444	”	5	—	3 115
	utan ressorter	” 3 996	71 928	”	1 50	—	5 994
	arbetsåkdon på hjul:						
	med ressorter	” 8	1 875	”	20	—	160
	utan ressorter	” 76	17 405	”	8	—	608
274	Jernvägsvagnar:						
	I och II klass samt postvagnar	” —	—	”	1 000	—	—
	III klass vagnar	” —	—	”	800	—	—
	täckta godsvagnar	” —	—	”	400	—	—
	öppna godsvagnar	” —	—	”	300	—	—
	elektriska spårvagnar	” 33	443 050	”	—	—	9 900
275- 277	Varor, förbjudna till införsel	—	—	—	—	—	—
278	Krut:						
	bergs-, groft	kg. 13 750	13 063	100 kg. n.	35	—	4 813
	jagt-, fint	” 3 722	7 444	” ” ”	70	—	2 605
	Dynamit och ny sebastine	” 12 600	31 500	” ” ”	59	—	7 434
	Patroner, färdigladdade	” 15 019	60 076	” ” ”	47	—	7 059
	Signalraketter	” 73	204	” ” ”	25	—	18
	Fyrverkeripjeser	” —	—	” ” ”	50	—	21 929
279- 284	Varor, förbjudna till införsel	—	—	—	—	—	—
	Uppburen importtull för på offentlig auktion försåldt sjöskadadt gods:						
	Lifsförnödenheter	—	21 742	—	—	—	6 700
	deraf:						
	kaffe	kg. 11 151	12 825	—	—	—	3 718
	Transport	—	126 550 126	—	—	—	38 971 557

1 Nummer i tulltaxan.	2 Varuslag.	3 Importerad quantitet.	4 Värde i mark.	5 Quantitet för tullberäkning- gen.	6 Tullsats.		7 Beräknad import- tull i mark.
					Små	74	
	Transport	—	126 550 126	—	—	—	38 971 557
	socker, rått:						
	från Ryssland	kg. 18 224	4 299	—	—	—	1 551
	» » transito Tyskland	» 24 724	575	—	—	—	172
	bladtobak: från Ryssland	» 1 201	502	—	—	—	441
	andra slag	—	2 941	—	—	—	818
	Råämnen och andra material för fa- briker m. m.	—	15 701	—	—	—	3 272
	deraf:						
	stångjern	kg. 47 536	7 894	—	—	—	2 043
	jernplåt under 3 mm. öfverdra- gen	» 22 294	6 489	—	—	—	1 089
	andra slag	—	1 318	—	—	—	140
	Fabriks-, bruks- och handtverkeritill- verkningar	—	14 322	—	—	—	2 590
	deraf:						
	jernplåt, galvaniserad	kg. 27 616	11 384	—	—	—	1 613
	andra slag	—	2 938	—	—	—	977
	Summa	—	126 588 466	—	—	—	38 984 119
	Deraf från Ryssland	—	11 944 129	—	—	—	13 236 763
	Sammandrag:						
	Lifsförnödenheter	—	53 969 174	—	—	—	28 558 306
	Råämnen m. m. för bruken, fabriker handtverkerierna och jordbruket	—	21 058 350	—	—	—	2 437 128
	Fabriks-, bruks- och handtverkeritillverk- ningar	—	51 560 942	—	—	—	7 988 685

Anm. — Skillnaden emellan den beräknade och den uppdebiterade importtullen (Tabell 15) beror till hufvudsaklig del på afdrag i tulldebiteringen för läckage och på ökning genom procent för sentida varuangifning eller förtullning; hvartill kommer, att en exakt beräkning icke kan ega rum beträffande de varor, för hvilka tullen debiteras med en viss procents förhöjning å tullen för tillverkningsmaterialet.

17. Tabell utvisande den beräknade sågningsafgiften och exporttullen för år 1900.

Tableau indiquant les droits de sciage et d'exportations perçus par la douane en 1900

1	2 Till utrikes orter exporterad quantitet. <i>Quantité exportée en pays étrangers.</i>	3 Quantitet, hvar- efter afgiften beräknas. <i>Quantité sur la quelle se base les droits.</i>	4 Afgift. <i>Droits.</i>		5 Beräknad uppbörd i mk. <i>Droits calculés en marcs.</i>
			<i>Frög.</i>	<i>på</i>	
Sågningsafgift:					
för sågtillverkningar af furu eller gran af minst 2 meters längd:					
sågningsafgiften erlagd efter m ³	m ³ 768 730	1 m ³	—	20	153 746
” ” ” registerton af far- tygens dräktighet (464 271)	” 1 359 527	1 r:ton	—	50	232 136
för sågtillverkningar af furu eller gran af min- dre än 2 meters längd:					
sågningsafgiften erlagd efter m ³	” 38 852	1 m ³	—	08	3 108
” ” ” registerton af far- tygens dräktighet (58 508)	” 157 371	1 r:ton	—	20	<u>11 702</u> 400 692
Exporttull på sågtimmer och annat gröfre virke af furu eller gran samt krea- tursben och lump:					
trävaror, oarbetade samt tillhuggna eller delvis sågade	m ³ 206 185	1 m ³	—	45	92 783
kreatursben	kg. 21 730	100 kg.	1	40	304
lump	” 757	” ”	17	60	<u>133</u> 93 220

18. Tabell öfver nederlagsbeståndet af en del varor vid ingången af åren 1898—1900 äfvensom öfver nederlagsrörelsen under år 1900.

Tableau indiquant les principales marchandises restées en entrepôt au commencement chacune des années 1898—1900 ainsi que le mouvement des entrepôts pendant l'année 1900.

1 Varuslag. <i>Désignation des marchandises.</i>	2 Beståndet vid 1898 års ingång. <i>En entrepôt au 1 Jan- vier 1898.</i>	3 Beståndet vid 1899 års ingång. <i>En entrepôt au 1 Jan- vier 1899.</i>	4 1900.				7 Beståndet vid Årens utgång. <i>En entrepôt au 31 Décembre.</i>
			4 Beståndet vid Årens ingång. <i>En entrepôt au 1 Janvier.</i>	5 <i>Entrées dans les en- trepôts pendant l'année.</i>	6 Insättning under Året. <i>Reprises des entrepôts pendant l'année.</i>	6 Uttagning under Året.	
Kaffe kg.	1 974 533	2 552 834	1 536 743	2 271 517	2 990 075	818 185	
socker:							
rått »	8 665 582	17 116 545	18 788 884	24 741 738	25 914 917	17 615 705	
raffineradt »	2 185 678	1 746 921	958 803	725 708	1 267 690	416 821	
Koksalt hl.	13 026	6 740	17 919	15 275	33 194	—	
Tobak:							
i blad kg.	1 559 556	1 721 617	1 760 285	1 899 347	2 632 011	1 027 621	
i stjelk »	632 338	841 550	730 576	610 391	1 267 600	73 367	
Arrak, rom, konjak och franskt brän- vin i fastager »	295 930	267 210	263 807	329 519	440 778	152 548	
Viner i fastager »	704 440	739 863	668 064	649 835	1 034 682	283 217	

19. Tabell öfver transitupplagsrörelsen under åren
1898—1900.

Tableau des marchandises en entrepôttransit pendant les
années 1898—1900.

1	1900.							8
	2	3	4				7	
			5					
Beståndet den 1 Januari. <i>Solde au 1 Janvier.</i>	Under året uttagna. <i>Dépôts pendant l'année.</i>	Under året uttagna: <i>Sorties pendant l'année.</i>				till reexport. <i>pour l'export.</i>	Beståndet den 31 December. <i>Solde au 31 Décembre.</i>	
		till förbrukning. <i>douanes.</i>	För upplagning på nedertag. <i>pour être mises à l'entrepôt.</i>	För afsändning till annan ort. <i>pour être expédiées à leurs dans le pays.</i>	till reexport. <i>pour l'export.</i>			
Nikolaistad kg.	22 756	7 891	25 230	952	2 139	1 029	1 297	
Björneborg »	8 408	11 730	18 973	996	169	—	—	
Åbo »	18 016	9 948	3 954	15 465	993	1 440	6 112	
Hangö »	11 547	188 520	23 374	3 255	45 096	120 560	7 782	
Helsingfors »	5 160	92 408	39674	553	3 127	51 153	3 061	
Wiborg »	3 472	15 764	9 573	—	—	374	9 289	
Summa år 1900 kg.	69 359	326 261	120 778	21 221	51 524	174 556	27 541	
» » 1899 »	40 192	442 348	110 835	12 201	39 090	201 055	69 359	
» » 1898 »	59 236	405 065	111 230	20 117	155 402	137 360	40 192	

20. Jemförande sammandrag af finska tullverkets uppbörd åren 1891—1900,
ordnad efter de olika uppbördstitlarne.

Tableau comparatif par catégories des droits perçus par l'administration des douanes en
Finlande de 1891 à 1900.

1	2	3	4	5	6	7	8	9	10	11	12
	1891.	1892.	1893.	1894.	1895.	1896.	1897.	1898.	1899.	1900.	Medeltal för år 1891—1900.
F i n s k a m a r k .											
För införda varor:											
Importtull	19 132 407	16 120 103	15 303 440	18 526 026	20 485 789	23 941 325	27 382 681	31 520 429	30 782 402	33 412 510	
Sjöfartsafgift	573 734	483 248	458 997	555 695	614 425	718 100	821 355	945 302	923 041	1 002 052	27182 523
Bevilling för tobak	1 408 371	—	—	—	—	—	—	—	—	—	
Afgifter vid införsel af tobak	—	2 224 406	2 475 983	2 361 898	2 504 884	2 660 710	2 863 410	3 101 318	3 020 749	5 505 444	
Nederlagsafgift	51 558	73 755	75 487	88 854	85 033	83 485	112 136	163 380	130 783	142 195	100 667
Transitupplagsafgift	1 514	1 778	4 832	3 158	2 607	3 617	3 443	4 059	4 445	3 274	3 263
För utförda varor:											
Exporttull	57 138	51 298	66 229	60 254	67 440	76 867	98 642	103 265	80 173	92 863	75 417
Sågningsafgift	322 180	285 701	326 772	348 526	333 680	385 433	383 869	381 058	413 349	400 780	358 135
Vid fartygs in- och utklarering:											
Båkaafgift:											
vid inkommande	252 343	236 122	252 710	281 151	276 139	310 244	341 928	342 115	359 595	341 587	
vid utgående	382 282	357 010	413 612	454 613	448 800	495 456	519 497	524 337	552 758	548 803	814 570
års-	35 439	34 439	38 500	41 875	42 313	46 363	49 463	54 362	54 183	57 660	
Expeditionsafgifter	223 347	216 345	243 922	275 443	267 117	293 508	313 460	320 475	333 457	331 895	281 897
Öfrig uppbörd:											
Konfiskationsmedel och böter	21 288	19 426	19 454	20 912	10 261	23 829	17 680	16 948	17 820	15 169	18 279
Värdet af strandvräkt gods	—	103	1 449	303	140	523	1 048	1 721	1 340	105 993	11 262
Värdet af till kronan öfver- låtet gods	1 799	1 254	1 635	630	41	21	638	243	21	—	628
Behållning för å auktion för- såldt gods	2 244	1 228	654	1 476	1 406	2 469	2 142	3 371	4 603	13 851	3 344
Anmärkningsmedel	1 669	1 814	2 857	1 905	4 022	42 429	2 567	4 210	13 991	8 850	8 381
Extra uppbörd	4 340	1 056	591	694	2 817	1 518	1 249	605	532	865	1 427
Summa	22 466 653	20 109 086	19 687 124	23 023 413	25 146 920	29 085 797	32 915 208	37 487 198	36 693 242	41 983 291	28 859 793

21. Jemförande sammandrag af finska tullverkets uppbörd åren 1891—1900, fördelad på de olika tullanstalterna.

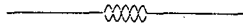
Tableau comparatif des droits perçus par l'administration des douanes, en Finlande, avec indication du lieu où les perceptions ont été effectuées, de 1891 à 1900.

1	2	3	4	5	6	7	8	9	10	11	12
	1891.	1892.	1893.	1894.	1895.	1896.	1897.	1898.	1899.	1900	Medeltal.
F i n s k a m a r k .											
Tullanstalter:											
Helsingfors	6 201 292	5 871 612	5 438 776	6 017 424	6 908 451	8 636 004	9 449 157	11 710 086	12 317 818	13 364 481	8 591 510
Åbo	3 690 084	3 268 462	3 103 301	3 547 171	4 068 560	4 635 620	5 209 316	6 375 973	5 818 339	7 010 001	4 672 668
Wiborg ¹⁾	2 138 122	1 930 279	2 301 745	3 065 282	3 280 253	3 793 734	3 773 733	4 094 146	4 084 684	4 767 078	3 322 903
Nikolaistad	1 793 612	1 698 346	1 909 069	1 884 800	2 076 858	2 276 506	2 346 648	2 603 941	2 979 016	4 382 217	2 895 091
Hangö	1 504 605	1 195 506	902 444	1 534 104	1 332 205	1 286 368	2 356 913	2 717 969	1 837 571	1 977 039	1 664 472
Tammerfors	1 119 273	745 111	711 142	909 590	1 073 702	1 202 470	1 474 201	1 926 843	2 164 186	1 941 786	1 326 836
Björneborg	627 177	638 412	682 772	783 792	749 612	755 502	982 308	1 124 275	1 061 736	1 193 921	869 951
Uleåborg	658 380	605 089	669 203	724 324	765 816	751 615	918 503	969 081	984 382	881 223	792 762
Jakobstad	262 400	291 541	311 555	366 175	432 732	532 527	615 344	772 763	837 105	1 884 057	630 620
Kotka	564 997	530 812	469 590	530 264	596 643	752 238	342 645	653 384	639 332	586 734	616 664
Gamlakarleby	542 571	469 742	421 926	449 495	444 980	505 161	610 106	620 152	531 035	534 058	512 923
Borgå	581 200	499 469	456 181	438 070	516 436	540 232	499 952	463 968	436 892	439 425	487 183
Terijoki	272 018	182 080	197 598	268 585	229 796	311 340	542 052	410 616	291 783	147 690	285 346
Raumo	226 167	188 819	175 529	207 259	237 695	307 971	334 533	408 257	371 353	310 906	276 849
Kuopio	319 629	228 985	189 563	222 268	238 101	243 925	285 266	272 390	221 034	310 317	253 148
Kemi	152 314	162 641	190 967	216 935	261 776	274 708	308 823	275 396	237 820	231 032	230 735
Kristinestad	189 723	215 336	224 306	256 046	251 538	267 232	241 402	219 342	179 368	194 422	223 875
Fredrikshamn	143 066	105 561	138 369	242 209	208 189	225 556	336 344	287 805	188 175	206 081	208 036
Torneå	172 684	168 798	148 899	150 227	162 901	194 527	219 129	205 075	190 461	236 527	184 923
Tavastehus	186 803	152 786	115 561	142 608	160 433	238 167	254 597	208 094	164 634	174 494	179 818
Lovisa	174 100	160 235	144 498	163 004	166 699	175 565	167 502	141 910	134 910	153 109	158 053
Joensuu	158 588	126 278	116 283	109 470	138 593	216 373	174 126	113 664	88 627	121 328	136 333
S:t Michel	155 585	128 300	123 910	125 701	133 360	148 220	153 141	118 812	110 744	123 620	132 640
Ekenäs	118 319	99 926	113 702	126 145	130 618	148 790	141 558	124 475	118 254	93 933	112 579
Nystad	98 328	87 516	76 385	97 038	117 947	132 924	128 896	143 442	127 966	119 844	113 029
Brahestad	137 495	107 439	90 367	93 733	90 182	100 476	109 587	123 370	129 529	146 345	112 852
Mariehamn	92 798	90 548	76 688	135 604	119 600	146 820	148 083	104 866	96 119	82 573	109 370
Sordavala	—	—	—	45 727	76 221	81 897	109 863	102 911	123 413	91 855	90 270
Jyväskylä	—	—	—	—	—	—	—	—	71 312	101 149	86 231
Nykarleby	55 582	51 239	46 053	35 842	42 788	42 024	45 715	44 036	31 926	28 915	42 412
Willmanstrand	37 646	27 308	33 239	26 221	27 549	26 625	31 129	38 712	19 041	14 998	28 247
Iisalmi	—	—	18 274	27 579	21 150	28 269	26 511	20 962	19 164	28 350	23 782
Nyslott	17 884	11 131	11 868	17 561	19 993	30 142	27 405	28 301	29 713	40 116	23 411
Degerby	15 802	15 104	13 905	18 600	12 494	14 018	14 808	12 484	11 395	13 912	14 258
Kaskö	5 780	5 348	4 264	4 826	7 630	5 483	7 782	12 878	14 680	19 344	8 802
Eckerö	9 586	6 741	9 613	6 629	6 847	9 840	8 405	8 525	6 261	4 116	7 656
Nådendal	876	4 806	4 368	5 201	3 347	5 330	1 509	3 197	3 612	3 257	3 556
S:t Petersburg	2 763	2 920	3 861	3 416	2 197	2 032	2 883	2 748	2 616	2 303	2 777
Tullbevakningarne vid Ladoga sjö och landgränsen	44 404	34 854	41 390	24 488	28 968	34 557	21 433	22 440	17 233	20 730	29 051
Summa	22 466 653	20 109 086	19 687 124	23 023 413	25 146 920	29 085 797	32 915 208	37 487 198	36 693 242	41 983 291	28 960 621

¹⁾ Här ingår uppbörden vid tull expeditionen i Wiborg.

BILAGOR.

APPENDICES.



Bilaga I, a.

Jemförande sammanställning af 1899 och 1900 års importvärden.

Tableau comparatif présentant les valeurs d'importation des années 1899 et 1900.

Varugrupper. <i>Classes de marchandises.</i>	Importens beräknade värde: <i>Valeur des importations calculée:</i>			Ökning (+) eller minskning (-) i 1900 års värde till följd af stegrade eller sjunkna pris. <i>Augmentation ou diminution.</i>
	1899.	1900		
		enligt 1900 års värdeenheter. <i>d'après les unités de l'année 1900.</i>	enligt 1899 års värdeenheter. <i>d'après les unités de l'année 1899.</i>	
Finska mark. — <i>En marcs.</i>				
I. Lefvande djur	220 413	206 092	148 132	+ 57 960
II. Ladugårdsprodukter och vildt samt till- verkningar af kött och fläsk	9 432 471	8 490 106	10 436 492	— 1 946 386
III. Fisk, färsk, torkad, saltad eller rökt.	1 321 627	1 850 036	1 658 197	+ 191 839
IV. Spanmål, tillverkningar deraf och skid- frukter	59 711 508	71 098 584	71 922 946	— 824 362
V. Grönsaker, kryddgårdsväxter och jord- frukter	1 734 866	1 365 309	1 434 953	— 69 644
VI. Frukter och bär	3 626 989	4 980 788	4 488 031	+ 492 757
VII. Konserver och ätbara skaldjur	432 462	473 169	452 532	+ 20 637
VIII. Kolonialvaror och kryddor	23 510 810	35 669 429	31 948 125	+ 3 721 304
IX. Dryckesvaror	5 928 700	8 616 358	8 617 650	— 1 292
X. Apotekarevaror	425 951	526 531	526 531	—
XI. Ben, borst, horn, hår, tagel m. fl. djur- ämnen och tillverkningar deraf	1 541 544	1 938 991	1 901 075	+ 37 916
XII. Hudar och skinn samt tillverkningar deraf	8 690 351	8 514 425	8 280 165	+ 234 260
XIII. Lefvande växter och frön samt växt- ämnen och tillverkningar deraf, ej an- norstädes nämnda	7 037 801	6 231 167	6 231 167	—
XIV. Trävirke och träarbeten	2 157 134	1 792 001	1 792 001	—
XV. Trämassa och papper samt pappers- arbeten	1 676 807	1 386 923	1 386 923	—
XVI. Spånadsämnen	10 380 960	15 180 453	12 727 664	+ 2 452 789
XVII. Garn och tråd samt repslageriarbeten	7 837 839	8 028 926	7 916 479	+ 112 447
XVIII. Väfnader	14 027 633	14 298 445	13 363 127	+ 935 318
XIX. Färdiga kläder och diverse manufaktur- varor af spånadsämnen	5 812 212	5 677 519	5 296 284	+ 381 235
XX. Gummi, guttapercha, tjära m. fl. harts- artade ämnen och tillverkningar deraf	5 927 307	5 632 817	5 639 524	— 6 707

Varugrupper. <i>Classes de marchandises.</i>	Importens beräknade värde: <i>Valeur des importations calculée:</i>			Ökning (+) eller minskning (-) i 1900 års värde till följd af stegrade eller sjunkna pris. <i>Augmentation ou diminution.</i>
	1899.	1900		
		enligt 1900 års värdeenheter. <i>d'après les unités de l'année 1900.</i>	enligt 1899 års värdeenheter. <i>d'après les unités de l'année 1899.</i>	
Finska mark. — <i>En marcs.</i>				
XXI. Oljor och fetter samt tillverkningar deraf	6 419 054	7 366 854	6 563 496	+ 803 358
XXII. Kosmetiska ämnen	349 846	431 442	431 442	—
XXIII. Mineral och jordarter samt tillverk- ningar deraf	10 569 781	11 607 456	9 515 529	+ 2 091 927
XXIV. Kemiska preparat och materialier	2 863 769	2 542 417	2 542 417	—
XXV. Spräng- och tändämnen	283 774	269 512	269 512	—
XXVI. Färger och färgningsämnen	3 076 806	3 559 763	3 573 932	— 14 169
XXVII. Metaller och metallarbeten	22 349 439	16 596 366	15 730 966	+ 865 400
XXVIII. Maskiner, motorer, apparater och red- skap ej särskildt nämnda s. delar deraf	18 708 577	16 577 453	16 527 025	+ 50 428
XXIX. Instrument och urmakeriarbeten	1 850 883	1 519 531	1 519 531	—
XXX. Vagnmakeriarbeten	537 890	683 069	683 069	—
XXXI. Fartyg och båtar	7 692 653	3 230 651	3 230 651	—
XXXII. Litteratur- och konstalster, föremål för samlingar samt undervisnings- och skrif- material	1 875 733	1 434 832	1 434 832	—
XXXIII. Galanteri-, lyx- och korta varor, ej an- norstädes nämnda	1 248 799	1 378 201	1 378 201	—
XXXIV. Varor till ofvanstående grupper ej hän- förliga	1 768 793	1 600 149	1 607 097	— 6 948
Summa	251 031 182	270 755 765	261 175 698	+ 9 580 067

Bilaga I, b.

Jemförande sammanställning af 1899 och 1900 års exportvärden.

Tableau comparatif présentant les valeurs d'exportation des années 1899 et 1900.

Varugrupper. <i>Classes de marchandises.</i>	Exportens beräknade värde: <i>Valeur des exportations calculée:</i>			Ökning (+) eller minskning (-) i 1900 års värde till följd af stegrade eller sjunkna pris. <i>Augmentation et diminution.</i>
	1899.	1900		
		enligt 1900 års värdeenheter. <i>d'après les unités de l'année 1900.</i>	enligt 1899 års värdeenheter. <i>d'après les unités de l'année 1899.</i>	
Finska mark. — <i>En marcs.</i>				
I. Lefvande djur	1 296 579	1 531 799	1 409 699	+ 122 100
II. Ladugårdsprodukter och vildt samt till- verkningar af kött och fläsk	25 470 126	25 325 709	24 813 707	+ 512 002
III. Fisk, färsk, torkad, saltad eller rökt.	3 164 846	2 493 746	2 493 746	—
IV. Spannmål, tillverkningar deraf och skid- frukter	1 860 660	1 377 801	1 377 801	—
V. Grönsaker, kryddgårdsväxter och jord- frukter	87 992	61 739	61 739	—
VI. Frukter och bär	136 414	117 883	117 883	—
VII. Konserver och ätbara skaldjur	243 353	339 936	339 936	—
VIII. Kolonialvaror och kryddor	305 676	362 086	362 086	—
IX. Dryckesvaror	13 682	5 407	5 407	—
X. Apotekarevaror	19 131	17 745	17 745	—
XI. Ben, borst, horn, hår, tagel m. fl. djur- ämnen och tillverkningar deraf	191 473	203 620	203 620	—
XII. Hudar och skinn samt tillverkningar deraf	4 114 896	4 694 690	4 694 690	—
XIII. Lefvande växter och frön samt växt- ämnen och tillverkningar deraf, ej an- norstädes nämnda	884 538	861 622	861 622	—
XIV. Trävirke och träarbeten	100 887 798	113 858 649	104 420 496	+ 9 438 153
XV. Trämassa och papper samt pappers- arbeten	17 651 318	21 578 180	21 263 706	+ 314 474
XVI. Spånadsämnen	57 571	109 751	109 751	—
XVII. Garn och tråd samt repslageriarbeten	2 476 566	1 612 870	1 540 507	+ 72 363
XVIII. Väfnader	5 971 100	5 648 149	4 486 557	+ 1 161 592
XIX. Färdiga kläder och diverse manufaktur- varor af spånadsämnen	192 889	182 965	182 965	—
XX. Gummi, guttapércha, tjära m. fl. harts- artade ämnen och tillverkningar deraf	1 904 065	1 388 202	1 388 202	—

Varugrupper. <i>Classes de marchandises.</i>	Exportens beräknade värde: <i>Valeur des exportations calculée:</i>			Ökning (+) eller minskning (-) i 1900 års värde till följd af stigerade eller sjunkna pris. ¹ Augmentation et diminution.
	1899.	1900		
		enligt 1900 års värdeenheter. <i>d'après les unités de l'année 1900.</i>	enligt 1899 års värdeenheter. <i>d'après les unités de l'année 1899.</i>	
Finska mark. — <i>En marcs.</i>				
XXI. Oljor och fetter samt tillverkningar deraf	328 813	63 849	63 849	—
XXII. Kosmetiska ämnen	6 750	4 340	4 340	—
XXIII. Mineral och jordarter samt tillverk- ningar deraf	3 863 185	3 282 237	3 282 237	—
XXIV. Kemiska preparat och materialier	59 319	216 766	216 766	—
XXV. Spräng- och tändämnen	4 116	7 967	7 967	—
XXVI. Färger och färgningsämnen	183 998	187 994	187 994	—
XXVII. Metaller och metallarbeten	3 837 899	3 336 595	3 357 860	— 21 265
XXVIII. Maskiner, motorer, apparater och red- skap, ej särskildt nämnda s. delar deraf	1 591 596	2 335 694	2 335 694	—
XXIX. Instrument och urmakeriarbeten	64 536	86 020	86 020	—
XXX. Vagnmakeriarbeten	177 223	206 170	206 170	—
XXXI. Fartyg och båtar	5 421 926	3 200 305	3 200 305	—
XXXII. Litteratur- och konstalster, föremål för samlingar samt undervisnings- och skrif- material	293 481	210 682	210 682	—
XXXIII. Galanteri-, lyx- och korta varor, ej an- norstädes nämnda	562	185	185	—
XXXIV. Varor, till ofvanstående grupper ej hän- förliga	2 167 900	2 819 396	2 819 396	—
Summa	184 931 977	197 730 749	186 131 330	+ 11 599 419

Bilaga II.

Alfabetiskt varuregister till tabellerna 2 a och 2 b.

Nomenclature alphabétique des marchandises citées dans les tableaux 2 a et 2 b.

	Grupp- afdelningssiffr.	Pagina i			Grupp- afdelningssiffr.	Pagina i	
		import- tab.	export- tab.			import- tab.	export- tab.
Affall, papp- och pappers-	XV, 5	38	96	Båtar	XXXI, 2	76	110
— silkes-	XVI, 2	38	—	Böcker	XXXII, 1	76	110
— ylle-	XVI, 1	38	98	Cement.	XXIII, 1	52	102
— olika slag	XXXIV, 1	80	112	Cikorie	VIII, 1	20	86
Aluminium	XXVII, 2	66	108	Djur	I	12	82
Antimon	XXVII, 10	68	—	Dref	XVI, 9	38	98
Apotekarevaror	X	26	38	Dryckesvaror	IX	24	88
Apparater	XXVIII	70	108	Fajansarbeten	XXIII, 5	58	104
Arrack	IX, 1	24	—	Fartyg	XXXI, 1	74	110
Asfalt	XX, 1	46	—	Fartygsutredn.-effekter	XXXI, 3	76	—
— beck	XX, 1	46	100	Fisk, färsk	III, 1	12	82—84
— tillverkningar	XX, 2	48	—	— rökt	III, 3	14	84
Bakverk	IV, 5	16	84	— saltad	III, 2	12—14	84
Band	XVIII, 1	40	—	— torkad	III, 4	14	84
Bandager, kirurgiska	XIX, 5	46	—	Fisknät	XVIII, 2	40	98
Barnleksaker	XXXIII, 1	78	112	Fjäder och dun	XI, 2	28	90
Beck och beckolja	XX, 1	48	100	Flyttgods	XXXIV, 2	80	112
Ben, oarbetadt	XI, 1	28	90	Fogelkroppar	II, 1	12	82
— mjöl	XI, 4	28	90	Foglar, matnyttiga, lef-			
— spån, -kol	XI, 4	28	—	vande	I, 1	12	82
— arbeten	XI, 4	28	90	Fordon	XXX, 2	74	110
Benzin, fotogén m. fl.	XXI, 2	50	—	Fruktar och bär, färska .	VI, 1	18	86
Bernsten	XX, 1	48	—	— torkade, osockrade . .	VI, 2	18	—
Blommor, konstgjorda	XXXIII, 2	78	—	Frö	XIII, 2	32	92
— lefvande	XIII, 1	32	—	Får	I, 2	12	82
Blonder	XVIII, 1	40	—	Färger	XXVI	60—62	106
Bly	XXVII, 3	66	108	Färgningsämnen	XXVI	60—62	106
Bohvetegryn	IV, 4	14	84	Galanterivaror	XXXIII	78	112
Bomull	XVI, 3	38	—	Garn och tråd	XVII, 1	38—40	98
Bomullsvadd	XVI, 4	38	—	Getter	I, 2	12	—
Borst, oarbetad	XI, 3	28	90	Glasvaror	XXIII, 4	56—58	104
— arbeten	XI, 5	28	90	Glycerin	XXI, 4	50	102
Broderduk	XVIII, 1	40	—	Grönsaker	V, 4	18	86
Brons- och appliquéar-	XXVII, 6	68	—				
beten	XXVII, 6	68	—				
Brännviner	IX, 1	24	88				

	Grupp- afdelningssiffr.	Pagina i			Grupp- afdelningssiffr.	Pagina i	
		import- tab.	export- tab.			import- tab.	export- tab.
Guld	XXVII, 7	68	—	Kammar	XI, 4	28	—
Gummi, guttapercha	XX, 1	46	—	Karbolineum	XX, 1	48	—
— arabicum, -dragant,				Kartor och glober	XXXII, 4	76	—
— gutta, schellack m. m.	XX, 1	48	—	Kemiska preparat	XXIV	58—60	104
— tillverkningar	XX, 2	48	100	Kitt	XXI, 2	50	100
Grödslingsämnena	XXXIV, 3	80	112	Kläder	XIX, 1	44	100
				Knappar, ben-, horn-	XI, 4	28	—
Hafre	IV, 1	14	84	— brons-	XXVII, 6	68	—
Hampa	XVI, 6	38	98	— af metaller, andra slag	XXVII, 12	68	—
Handkardor	XXVIII, 6	70	108	— tyg-	XIX, 5	46	—
Hartser	XX, 1	48	100	Konfekt och karameller	VIII, 4	22	86
Hattar	XIX, 2	44	100	Konjak	IX, 1	24	88
Hattstommar	XIX, 2	44	—	Konserver, fisk	VII, 3	20	86
Honung	VIII, 4	22	—	— frukt och svamp	VII, 2	20	—
Horn, oarbetadt	XI, 1	28	90	— kött	VII, 1	20	—
— arbeten	XI, 4	28	90	Konstalter	XXXII, 3	76	112
Hudar, oberedda	XII, 1	30	90	Koppar	XXVII, 2	66	108
— beredda	XII, 2	30	90	Korf, löpe, metwurst	II, 3	12	82
Hummer	VII, 4	20	—	Korn	IV, 1	14	84
Hvete	IV, 1	14	—	— gryn	IV, 4	16	—
— mjöl	IV, 2	14	84	Kosmetiska ämnen	XXII	52	102
— gryn	IV, 4	14	—	Kreatursfoder	XIII, 3	32	92
Hår, oarbetadt	XI, 3	28	90	Kryddor	VIII, 6	22—24	88
— arbeten	XI, 5	28	90	Kräfter	VII, 4	20	86
Hängslen	XIX, 3	46	—	Kvicksilfver	XXVII, 11	68	—
Hästar	I, 4	12	82	Käppar	XXXIII, 5	78	—
				Kött och fläsk	II, 2	12	82
Instrument	XXIX	70—72	110				
— musikaliska	XXIX, 1	70—72	110	Lack, sigill-	XX, 2	50	—
— optiska	XXIX, 1	72	—	Lackfernissa	XX, 1	48	—
— öfriga slag	XXIX, 1	72	—	Likörer	IX, 2	24	88
Ister och späck	XXI, 3	50	100	Ljus	XXI, 5	50—52	102
Jern och stål	XXVII, 1	64—66	106	Lim	XX, 2	50	100
Jern- och stålplåt	XXVII, 1	64	106	Lin	XVI, 5	38	98
Jernmalm	XXIII, 1	54	102	Linoleummattor och dy- lika	XVIII, 7	44	—
Jernvägsvagnar	XXX, 1	72	—	Lokomobiler	XXVIII, 3	70	—
Jute	XVI, 7	38	—	Lokomotiv	XXVIII, 3	70	—
Jäst	IV, 8	16	84	Lumpor	XVI, 8	38	98
				Lädertillverkningar	XII, 3	30	90
Kaffe	VIII, 1	20	86	Lök	V, 1	16	84
Kakao	VIII, 3	22	86				
Kamfert	XX, 1	48	—				

	Grupp- afdelningssiffr.	Pagina i			Grupp- afdelningssiffr.	Pagina i	
		import- tab.	export- tab.			import- tab.	export- tab.
Mais	IV, 1	14	—	Plåt, svart	XXVII, 1	64	—
Malt	IV, 3	14	84	Porlinskärl o. tillverkn.	XXIII, 5	58	104
— tillverkningar	IX, 3	26	88	Potates	V, 1	16	84
Mannagryn	IV, 4	14	—	— mjöl	IV, 6	16	84
Maskiner och motorer	XXVIII	70	108	Preparater, kemiska	XXIV	58—60	104
Maskinpackning	XXVIII, 6	70	—	Prämar	XXXI, 2	74	110
Messing	XXVII, 2	66	108	Punsch	IX, 2	24	88
Metaller och metallarbe- ten	XXVII	64—68	106—108	Redskap	XXVIII	70	108
Metaller, diverse slag	XXVII, 12	68	108	Repslageriarbeten	XVII, 2	40	98
Mineralier	XXIII, 1	52—54	102	Ris	IV, 1	14	—
— tillverkningar	XXIII, 2	54—58	102	— gryn	IV, 4	16	—
Mjöd	IX, 3	26	88	Rom	IX, 1	24	—
Mjök och grädde	II, 4	12	82	Ryssolja och björktjära	XX, 1	48	—
Mudderverk	XXXI, 2	74	110	Råg	IV, 1	14	84
Musikalier	XXXII, 2	76	110	— mjöl	IV, 2	14	84
Mynt, fullhaltigt	XXVII, 13	68	108	Rötter och jordfrukter, ätbara	V, 3	16	86
Märg, icke renad	XXI, 3	50	—	Saccharin	VIII, 4	22	—
Mössor utan pelsverk	XIX, 2	44	100	Salt	VIII, 5	22	86
Naturalier	XXXII, 4	76	—	Sandstenstillverkningar	XXIII, 3	54—56	—
Nötkreatur	I, 3	12	82	Schoddy och ylleaffall	XVI, 1	38	98
Oljor, animaliska	XXI, 3	50	—	Silfver	XXVII, 8	68	108
— mineral-	XXI, 2	50	—	Silke, rätt	XVI, 2	38	—
— vegetabiliska	XXI, 1	50	—	— sy-	XVII, 1	40	—
— välluktande, flygtiga	XXII, 2	52	—	Sill	III, 2	12	—
Ost	II, 5	12	82	Sirap	VIII, 4	22	—
Papp	XV, 2	36	96	Sjöskadadt gods	XXXIV, 5	80	—
Papper	XV, 3	36	96	Sjöskum	XX, 1	48	—
Pappersarbeten	XV, 4	36—38	96	Skidfrukter	IV, 7	16	84
Paraffin	XX, 1	46	—	Skrifmaterialier	XXXII, 5	76	112
Paraplyer	XIX, 4	46	—	Slangar och ämbaren af väf	XIX, 5	46	—
Parasoller	XIX, 4	46	—	Smör	II, 6	12	82
Pelsfoder, muffar, mössor	XII, 5	32	—	Smörjor	XXI, 2	50	100
Pelsar, färdiga och andra skinnplagg	XII, 6	32	—	Snickeri- och svarfveri- arbeten	XIV, 1	34	—
Pelterior	XII, 4	30	92	Snörmakeriarbeten	XIX, 3	46	—
Perlemor	XX, 1	48	—	Socket	VIII, 4	22	86
Petroleum	XXI, 2	50	—	Spanmål, omalen	IV, 1	14	84
Platina	XXVII, 9	68	—	— mjöl	IV, 2	14	84

	Grupp- afdelningssiffr.	Pagina i			Grupp- afdelningssiffr.	Pagina i	
		import- tab.	export- tab.			import- tab.	export- tab.
Spannmål, malt	IV, 3	14	84	Träsnideriarbeten	XIV, 4	36	—
— gryn	IV, 4	14—16	84	Trävirke	XIV, A	34	94
Speglar och spegelglas	XXIII, 4	56	104	Tunnbinderiarbeten	XIV, 3	34	96
Spermaceti	XXI, 3	50	100	Tvål, parfymrad och			
Spetsar	XVIII, 1	40	—	-pulver	XXII, 5	52	—
Sprutor, brand- och ång-	XXVIII, 4	70	—	— vanlig	XXI, 6	52	102
Sprutslangar	XXVIII, 6	70	—	Tyger o. dukar af bomull	XVIII, 3	40—42	98
Sprängämnen	XXV	60	104	— hampa och jute	XVIII, 5	42	98
Spårvagnar	XXX, 1	72	—	— lin	XVIII, 5	42	98
Stearin	XXI, 3	50	—	— siden	XVIII, 6	42—44	—
Stenkol	XXIII, 1	54	102	— ylle	XVIII, 4	42	98
Stenkolstjära	XX, 1	48	100	Tyll	XVIII, 1	40	—
Strumpeband	XIX, 3	46	—	Tändämnen	XXV	60	104
Strumpväfveri arbeten	XIX, 3	44	100	Urmakeriarbeten	XXIX, 2	72	110
Stångjern	XXVII, 1	64	106	Utvexlingsremmar och			
Stärkelse	IV, 6	16	84	—snören	XXVIII, 6	70	—
Sylter, sockrade o. frukter	VIII, 4	22	86	Vatten, mousserande och			
Säckar af grof väf	XIX, 5	46	100	mineral-	IX, 5	26	88
Sängkläder	XIX, 5	46	100	Vax och ympvax	XX, 1	46	—
Tackjern	XXVII, 1	64	106	— arbeten	XX, 2	48	—
Tagel, oarbetad	XI, 3	28	90	Vaxduk	XX, 2	48	—
— arbetad	XI, 5	28—30	90	— tillverkningar	XX, 2	48	—
Talg	XXI, 3	50	100	Vekar, ljus- och lamp-	XIX, 3	46	—
Tegel	XXIII, 3	54	104	Viner	IX, 4	26	88
Tenn	XXVII, 4	66	108	Växter, lefvande	XIII, 1	32	92
Terpentin	XXI, 2	50	100	Växtämnen	XIII, 4	32—34	92
The	VIII, 2	22	86	— tillverkningar	XIII, 5	34	92
Timmermansarbeten	XIV, 2	34	96	Zink eller spiauter	XXVII, 5	66—68	—
Tjära	XX, 1	48	100	Åkdon	XXX, 2	74	110
Tobak	VIII, 7	24	88	Ägg	II, 7	12	82
Tobakspipor	XXXIII, 6	78	—	Ättika	IX, 6	26	—
Tran	XXI, 3	50	100				
Träarbeten	XIV, B	34—36	96				
Trämassa	XV, 1	36	96				
Träpligg	XIV, 5	36	—				

Finska Tullverkets uppbörd för importerade varor

under skilda månader af åren 1898—1900.

Suomen Tullilaitoksen ylöskanto tavarain tuonnista

eri kuukausina v. 1898—1900.

Droits d'entrée perçus par les douanes de Finlande

pendant chacun des mois des années 1898—1900.

