

F13-4



**Tullihallitus**  
**Tullstyrelsen**  
**Board of Customs**


SVT

Ulkomaankauppa  
Utrikeshandel  
Foreign trade

# Ulkomaankauppa **Utrikeshandel** **Foreign trade**

**1990**

Osa 2  
Del 2  
Volume 2



K F13.4

0 2 12 01



**Tullihallitus**  
**Tullstyrelsen**  
**Board of Customs**

SVT

**Ulkomaankauppa**  
**Utrikeshandel**  
**Foreign trade**  
110

# **Ulkomaankauppa** **Utrikeshandel** **Foreign trade**

**1990**

Osa 2  
Del 2  
Volume 2

Tilastokirjasto  
Statistikbiblioteket



136 017 3998

ISBN 951-37-0691-5

ISSN 0789-7456

Helsinki 1991. Valtion painatuskeskus

## ALKUSANAT

Ulkomaankaupan vuosijulkaisu ilmestyy kolmi-  
osaisena. Vuosijulkaisun osa 1 sisältää HS-nimik-  
keistön mukaiset yksityiskohtaiset ulkomaankau-  
pan perustilastot. Nyt julkaistava osa 2 sisältää  
ulkomaankauppaan ja tullihallintoon liittyviä eri-  
koistilastoja. Osa 3 sisältää keskeisimmät ulko-  
maankaupan maittaiset ja tavaraluokittaiset aika-  
sarjat sekä SITC-luokituksen mukaiset vuositilastot  
kokonaiskaupasta ja maittaisesta kaupasta.

Helsingissä, tullihallituksessa, lokakuussa 1991

Pääjohtaja  
Generaldirektör

**JERMU LAINE**

## PREFACE

This annual Finnish foreign trade publication con-  
sists of three volumes. Volume 1 contains detailed  
basic statistics of foreign trade in terms of the HS  
Nomenclature. The present volume 2 contains  
special statistics relating to foreign trade and  
Customs administration.

National Board of Customs, Helsinki, October 1991

Director General

**JERMU LAINE**

## FÖRORD

Utrikeshandelns årspublicering utkommer i tre  
delar. I del 1 ingår detaljerad primärstatistik över  
utrikeshandeln uppgjord enligt HS-nomenkla-  
turen. Den nu föreliggande del 2 innehåller spe-  
cialstatistik över utrikeshandeln och tullförvalt-  
ningen. Del 3 innehåller centrala tidsserier enligt  
länder och varugrupper samt årsstatistik över  
totalhandeln och handeln med olika länder, upp-  
gjord enligt SITC-klassificeringen.

Helsingfors, tullstyrelsen, oktober 1991

Apulaisosastopäällikkö  
Biträdande avdelningschef

**Eero Kuisma**

Volume 3 contains statistics on the development  
of foreign trade by countries and categories of  
goods as well as annual statistics on total trade  
and trade by countries in terms of the SITC-classi-  
fication.

Deputy Head of Department

**Eero Kuisma**

## Tilastosymbolit

Asiaa ei esiinny .....	-
Suure on pienempi kuin puolet käytetystä mittayksiköstä .....	0 (0,0)
Tietoa ei ole saatu .....	..
Tietoa ei julkaista .....	..
Toisto .....	"

## Statistiska symboler

Intet finns att redovisa .....	-
Mindre än hälften av den använda enheten .....	0 (0,0)
Uppgift har ej erhållits .....	..
Uppgift publiceras ej .....	..
Uppreppning .....	"

## Statistical symbols

Nil .....	-
Less than half the final digit shown .....	0 (0,0)
Data not available .....	..
Not for publication .....	..
Repetition .....	"

## Maaryhmät - Ländergrupper - Regions

## OECD:

Taloudellinen yhteistyö- ja kehitysjärjestö - Organisationen för ekonomiskt samarbete och utveckling - Organisation for Economic Co-operation and Development: Efta EEC TR JP CA US AU NZ

## Efta:

Euroopan vapaakauppaliitto - Den europeiska frihandelssammanslutningen - European Free Trade Association: AT CH IS NO SE

## EEC:

Euroopan talousyhteisö - Den europeiska ekonomiska gemenskapen - European economic community: BE DE DK ES FR GB GR IE IT NL PT

## SEV Eur:

Keskinäisen taloudellisen avun neuvoston jäsenmaat Euroopassa - De europeiska medlemsländerna i Rådet för ömsesidigt ekonomiskt bistånd - The European member countries in Council for Mutual Economic Assistance: BG CS DD HU PL RO SU

## Keh.maat:

Kehitysmaat - U-länder - Developing countries:

Kaikki maat paitsi - Alla länder utom - All countries except: OECD SEV Eur AL FO GI MT YU ZA CN IL KP MN VN

## OPEC:

Öljynviejäm maiden järjestö - Organization of the Petroleum Exporting Countries: AE DZ EC GA ID IQ IR KW LY NG QA SA VE

## SISÄLLYS

	Sivu
Alkusanat .....	III
Tilastosymbolit .....	IV
Sisälllys .....	V
Taulukkojen luettelo .....	VII
I Kokonaiskauppavaihto .....	1
II Tuonti maittain .....	2
III Ulkomaankauppa tavaran käyttötarkoituksen ja valmistavan toimialan mukaan .....	5
IV Ulkomaankaupan yksikköarvo- ja volyymi-indeksit .....	23
V Ulkomaankaupan laskutusvaluuttatilastot .....	36
VI Ulkomaankaupan keskittymistilastot .....	41
VII Ulkomaankauppa erityisperustein .....	52
VIII Kuljetustilastot .....	57
IX Kuljetuskustannustilastot .....	103
X Liikennetilastot .....	113
XI Veronkantotilastot .....	118
XII Muut tilastot .....	155
Tavaraluokitukset .....	162

## INNEHÅLL

	Sida
Förord .....	III
Statistiska symboler .....	IV
Innehåll .....	V
Tabellförteckning .....	VII
I Totala handelsomsättningen .....	1
II Importen enligt länder .....	2
III Utrikeshandeln enligt varornas användning och tillverkande näringsgren .....	5
IV Enhetsvärde- och volymindex för utrikeshandeln .....	23
V Utrikeshandelns faktureringsvalutastatistik .....	36
VI Statistik över utrikeshandelns koncentrerings .....	41
VII Utrikeshandeln enligt särskilda grunder .....	52
VIII Transportstatistik .....	57
IX Transportkostnadsstatistik .....	103
X Trafikstatistik .....	113
XI Skatteuppbördsstatistik .....	118
XII Annan statistik .....	155
Varuklassificering .....	162

## CONTENTS

	Page
Preface .....	III
Statistical symbols .....	IV
Contents .....	VI
List of Tables .....	XI
I Total foreign trade .....	1
II Imports by countries .....	2
III Foreign trade by use of goods and by industries .....	5
IV Unit value and volume index on foreign trade .....	23
V Statistics on currencies of foreign trade .....	36
VI Statistics on concentration of foreign trade .....	41
VII Foreign trade by special grounds .....	52
VIII Statistics on transportation .....	57
IX Statistics on cost of transportation .....	103
X Statistics on traffic .....	113
XI Statistics on collection of taxes .....	118
XII Other statistics .....	155
Classifications of goods .....	162

**Tilastoaineiston jaksotusmuutos.** Vuoden 1988 alussa toteutettu täydellinen tullitariffi- ja tilastonimikkeistön muutos pakotti jatkamaan tilastovuotta 1987 parilla viikolla, koska vuoden 1987 aikana tuodut ja vietyt tavarat oli tariffioitava silloin voimassa olleen tullitariffin mukaan eikä normaalia siirtymää vuoden 1988 tammikuuhun tapahtunut. Tämä tilastoinnin jaksotusmuutos lisäsi vuoden 1987 tuonnin arvoa noin 3,9 mrd markkalla ja viennin arvoa noin 2 mrd markalla sekä vähensi vuoden 1988 tuonnin ja viennin arvoja vastaavilla summilla. Ulkomaankaupan vuosijulkaisu on laadittu jaksotusmuutoksen sisältävästä tullausaineistosta, lukuunottamatta taulukoita IV 1-9, joissa on käytetty jaksotusmuutoskorjattuja lukuja. Vuoden 1988 vuosijulkaisun 2-osan liitteessä on esitetty eräitä keskeisiä kokonaislukuja, joista vuodenvaihteen 1987/1988 jaksotusmuutoksen vaikutus on poistettu.

**Ändring i periodiseringen av statistiska materialet.** Den helt förnyade tulltariff- och statistiknomenklaturen, som trädde i kraft i början av år 1988, gjorde det nödvändigt att förlänga statistikåret 1987 med ca två veckor, eftersom man var tvungen att tarifiera de under år 1987 importerade och exporterade varorna enligt den tulltariff som då var i kraft. En normal övergång till januari 1988 skedde därför inte. Den här ändringen i periodiseringen ökade importens värde för år 1987 med ca 3,9 miljarder mark och exportens värde med ca 2 miljarder mark samt minskade import- och exportvärdena för år 1988 med motsvarande belopp. Utrikeshandelns årspublikation baserar sig på tullklareringsmaterial som inbegriper ändringen i periodiseringen. I tabellerna IV 1-9 har dock använts siffror från vilka inverkan av ändringen i periodiseringen har eliminerats. I bilagan till del 2 av årspublikationen för år 1988 framställs några centrala siffror från vilka inverkan av ändringen i periodiseringen i årsskiftet 1987/1988 har borträknats.

**Change in the statistical periods.** The totally revised Customs Tariff and Statistical Nomenclature, which came into force at the beginning of 1988, made it necessary to extend the statistical year 1987 by about two weeks because goods imported and exported during 1987 had to be declared according to the Customs Tariff valid at that time. A normal transition to January 1988 did not take place. This change in the statistical periods caused an increase of some FIM 3.9 billion in the value of imports and an increase of some FIM 2 billion in the value of exports in 1987, decreasing the values of imports and exports of 1988 by corresponding amounts. The annual Finnish foreign trade publication is based on material containing the effect of the change in the statistical periods. However, from the figures used in tables IV 1 to 9 of this Volume the effect has been eliminated. In the supplement to Volume 2 of the 1988 annual publication, a number of central figures are set forth in a form not containing the effect of the change.

## TAULUKKOJEN LUETTELO

	Sivu
<b>I Kokonaiskauppavaihto</b>	
1. Kauppavaihto vuosina 1976 – 1990	1
2. Kauppavaihto kuukausittain vuosina 1989 – 1990	1
<b>II Tuonti maittain</b>	
1. Tuonti alkuperämaittain ja lähetysmaittain vuonna 1990	2
2. Tuonti alkuperämaittain jaettuna lähetysmaiden mukaan vuonna 1990	4
<b>III Ulkomaankauppa tavaroiden käyttötarkoituksen ja valmistavan toimialan mukaan</b>	
1. Tuonti tavaroiden käytön mukaan, itä- ja länsikauppa vuosina 1986 – 1990	6
2. Vienti toimialojen mukaan, itä- ja länsikauppa vuosina 1986 – 1990	8
3. Tuonti toimialojen mukaan vuosina 1986 – 1990	11
4. Vienti tavaroiden käytön mukaan vuosina 1986 – 1990	12
5. Tuonti tavaroiden käytön mukaan alkuperämaittain vuonna 1990	13
6. Vienti toimialojen mukaan määrämaittain vuonna 1990	17
7. Vienti tavaroiden käytön mukaan maaryhmittäin ja maittain vuonna 1990	22
<b>IV Ulkomaankaupan yksikköarvo- ja volyyymi-indeksit</b>	
1. Tuonti tavaroiden käytön mukaan: yksikköarvo- ja volyyymi-indeksi (1980 = 100) vuosina 1981 – 1990	24
2. Vienti toimialojen mukaan: yksikköarvo- ja volyyymi-indeksi (1980 = 100) vuosina 1981 – 1990	26
3. Tuonti toimialojen mukaan: yksikköarvo- ja volyyymi-indeksi (1980 = 100) vuosina 1986 – 1990	28
4. Tuonti SITC-luokituksen mukaan: yksikköarvo- ja volyyymi-indeksi (1980 = 100) vuosina 1986 – 1990	29
5. Vienti SITC-luokituksen mukaan: yksikköarvo- ja volyyymi-indeksi (1980 = 100) vuosina 1986 – 1990	30
6. Itätuonti tavaroiden käytön mukaan: yksikköarvo- ja volyyymi-indeksi (1980 = 100) vuosina 1986 – 1990	31
7. Länsituonti tavaroiden käytön mukaan: yksikköarvo- ja volyyymi-indeksi (1980 = 100) vuosina 1986 – 1990	32
8. Itävienti toimialojen mukaan: yksikköarvo- ja volyyymi-indeksi (1980 = 100) vuosina 1986 – 1990	33
9. Länsivienti toimialojen mukaan: yksikköarvo- ja volyyymi-indeksi (1980 = 100) vuosina 1986 – 1990	34
10. Ulkomaankaupan yksikköarvoindeksit ja vaihtosuhte (1980 = 100) vuosina 1976 – 1990	35
11. Valuuttamääräisten vienti- ja tuontihintojen muutokset 1990/1989	35
<b>V Ulkomaankaupan laskutusvaluuttatilastot</b>	
1. Tuonti tavaroiden käytön mukaan valuuttalajeittain vuonna 1990	37

## TABELLFÖRTECKNING

	Sid.
<b>I Totala handelsomsättningen</b>	
1. Handelsomsättningen åren 1976 – 1990	1
2. Handelsomsättningen på månader åren 1989 – 1990	1
<b>II Importen enligt länder</b>	
1. Importen enligt ursprungsländer och avsändningsländer år 1990	2
2. Importen enligt ursprungsländer fördelad enligt avsändningsländer år 1990	4
<b>III Utrikeshandeln enligt varornas användning och tillverkande näringsgren</b>	
1. Importen enligt varornas användning, öst- och västhandel åren 1986 – 1990	6
2. Exporten fördelad enligt näringsgrenar, öst- och västhandel åren 1986 – 1990	8
3. Importen enligt näringsgrenar åren 1986 – 1990	11
4. Exporten enligt varornas användning åren 1986 – 1990	12
5. Importen enligt varornas användning och enligt ursprungsländer år 1990	13
6. Exporten enligt näringsgrenar och enligt bestämmelseländer år 1990	17
7. Exporten enligt varornas användning och enligt ländergrupper och länder år 1990	22
<b>IV Enhetsvärde- och volymindex för utrikeshandeln</b>	
1. Importen enligt varornas användning: enhetsvärde- och volymindex (1980 = 100) åren 1981 – 1990	24
2. Exporten fördelad enligt näringsgrenar: enhetsvärde- och volymindex (1980 = 100) åren 1981 – 1990	26
3. Importen enligt näringsgrenar: enhetsvärde- och volymindex (1980 = 100) åren 1986 – 1990	28
4. Importen enligt SITC-klassificeringen: enhetsvärde- och volymindex (1980 = 100) åren 1986 – 1990	29
5. Exporten enligt SITC-klassificeringen: enhetsvärde- och volymindex (1980 = 100) åren 1986 – 1990	30
6. Östimporten enligt varornas användning: enhetsvärde- och volymindex (1980 = 100) åren 1986 – 1990	31
7. Västimporten enligt varornas användning: enhetsvärde- och volymindex (1980 = 100) åren 1986 – 1990	32
8. Östexporten enligt näringsgrenar: enhetsvärde- och volymindex (1980 = 100) åren 1986 – 1990	33
9. Västexporten enligt näringsgrenar: enhetsvärde- och volymindex (1980 = 100) åren 1986 – 1990	34
10. Enhetsvärdeindex och utbytesförhållandet för utrikeshandeln (1980 = 100) åren 1976 – 1990	35
11. Ändringar av de i utländsk valuta angivna export- och importpriserna 1990/1989	35
<b>V Utrikeshandelns faktureringsvalutastatistik</b>	
1. Importen enligt varornas användning och enligt valutaslag år 1990	37

	Sivu		Sid.
2.		2.	
Vienti toimialojen mukaan valuuttalajeittain vuonna 1990 .....	38	Exporten enligt näringsgrenar och enligt valuta-slag år 1990 .....	38
3.		3.	
Tuonti lähetysmaittain ja valuuttalajeittain vuonna 1990 .....	39	Importen enligt avsändningsländer och enligt valutaslag år 1990 .....	39
4.		4.	
Vienti määrämittain ja valuuttalajeittain vuonna 1990 .....	40	Exporten enligt bestämmelseländer och enligt valutaslag år 1990 .....	40
<b>VI Ulkomaankaupan keskittymistilastot</b>		<b>VI Statistik över utrikeshandelns koncentrerings</b>	
1.		1.	
Tuonnin keskittyminen (tuojat suuruusjärjestyksessä) vuonna 1990 .....	42	Importens koncentrerings (importörer i storleksordning) år 1990 .....	42
2.		2.	
Tuonnin keskittyminen (tuojat suuruusluokittain) vuonna 1990 .....	44	Importens koncentrerings (importörer enligt storleksklasser) år 1990 .....	44
3.		3.	
Viennin keskittyminen (viejät suuruusjärjestyksessä) vuonna 1990 .....	47	Exportens koncentrerings (exportörer i storleksordning) år 1990 .....	47
4.		4.	
Viennin keskittyminen (viejät suuruusluokittain) vuonna 1990 .....	49	Exportens koncentrerings (exportörer enligt storleksklasser) år 1990 .....	49
5.		5.	
Tuojien ja viejien määrä maittain vuonna 1990 .....	51	Antalet importörer och exportörer enligt länder år 1990 .....	51
<b>VII Ulkomaankauppa erityisperustein</b>		<b>VII Utrikeshandeln enligt särskilda grunder</b>	
1.		1.	
Jalostus Suomessa ja ulkomailla vuonna 1990 .....	52	Förädling i Finland och utomlands år 1990 .....	52
2.		2.	
Korjaus Suomessa ja ulkomailla vuonna 1990 .....	52	Reparation i Finland och utomlands år 1990 .....	52
3.		3.	
Palautustavara HS-ryhmittäin vuonna 1990 .....	53	Returnerade varor enligt HS-kapitel år 1990 .....	53
4.		4.	
Jälleenvienti HS-ryhmittäin vuonna 1990 .....	53	Återutförel enligt HS-kapitel år 1990 .....	53
5.		5.	
Jälleenvienti määrämittain vuonna 1990 .....	54	Återutförel enligt bestämmelseländer år 1990 .....	54
6.		6.	
Jalostus Suomessa; tärkeimmät HS-nimikkeet maittain vuonna 1990 .....	54	Förädling i Finland; de viktigaste HS-positionerna enligt länder år 1990 .....	54
7.		7.	
Vuokratavaroiden tuonti ja vienti HS-ryhmittäin vuonna 1990 .....	55	Importen och exporten av hyrda varor enligt HS-kapitel år 1990 .....	55
8a.		8a.	
Projektviennin tavaroitimetukset HS-ryhmittäin vuonna 1990 .....	55	Projektexportens varuleveranser enligt HS-kapitel år 1990 .....	55
8b.		8b.	
Projektviennin tavaroitimetukset määrämittain vuonna 1990 .....	55	Projektexportens varuleveranser enligt bestämmelseländer år 1990 .....	55
9a.		9a.	
Muuttotavarana maahan tuodut henkilöautot vuosina 1979 - 1990 .....	56	Som flyttgods importerade personbilar åren 1979 - 1990 .....	56
9b.		9b.	
Muuttotavarana maahan tuodut henkilöautot rekisteröintimaittain vuonna 1990 .....	56	Som flyttgods importerade personbilar enligt registreringsländer år 1990 .....	56
<b>VIII Kuljetustilastot</b>		<b>VIII Transportstatistik</b>	
1a.		1a.	
Tuontikuljetukset kuljetusmuodoittain vuosina 1981 - 1990 .....	59	Importtransporter enligt transportsätt åren 1981 - 1990 .....	59
1b.		1b.	
Vientikuljetukset kuljetusmuodoittain vuosina 1981 - 1990 .....	60	Exporttransporter enligt transportsätt åren 1981 - 1990 .....	60
2.		2.	
Ulkomaankaupan kuljetukset tuonti- ja vientipaikoittain vuosina 1981 - 1990 .....	61	Utrikeshandelns transporter enligt in- och utförelselorter åren 1981 - 1990 .....	61
3a.		3a.	
Tuontikuljetukset tuontipaikoittain vuonna 1990 .....	62	Importtransporter enligt utförelselorter år 1990 .....	62
3b.		3b.	
Vientikuljetukset vientipaikoittain vuonna 1990 .....	64	Exporttransporter enligt utförelselorter år 1990 .....	64
4a.		4a.	
Tuontikuljetukset SITC-tavaraluokituksen mukaan vuonna 1990 .....	66	Importtransporter enligt SITC-varuklassificeringen år 1990 .....	66
4b.		4b.	
Vientikuljetukset SITC-tavaraluokituksen mukaan vuonna 1990 .....	69	Exporttransporter enligt SITC-varuklassificeringen år 1990 .....	69
5a.		5a.	
Tuontikuljetukset lähetysmaittain vuonna 1990 .....	72	Importtransporter enligt avsändningsländer år 1990 .....	72
5b.		5b.	
Vientikuljetukset määrämittain vuonna 1990 .....	75	Exporttransporter enligt bestämmelseländer år 1990 .....	75
6a.		6a.	
Tuontikuljetukset lähetysmaittain SITC-tavaraluokituksen mukaan vuonna 1990 .....	78	Importtransporter enligt avsändningsländer och enligt SITC-varuklassificeringen år 1990 .....	78
6b.		6b.	
Vientikuljetukset määrämittain SITC-tavaraluokituksen mukaan vuonna 1990 .....	79	Exporttransporter enligt bestämmelseländer och enligt SITC-varuklassificeringen år 1990 .....	79
7a.		7a.	
Tuontikuljetukset SITC-tavaraluokituksen mukaan maanosittain vuonna 1990 .....	80	Importtransporter enligt SITC-varuklassificeringen och enligt världsdelar år 1990 .....	80
7b.		7b.	
Vientikuljetukset SITC-tavaraluokituksen mukaan maanosittain vuonna 1990 .....	82	Exporttransporter enligt SITC-varuklassificeringen och enligt världsdelar år 1990 .....	82
8a.		8a.	
Tuontikuljetukset tuontipaikoittain SITC-tavaraluokituksen mukaan vuonna 1990 .....	84	Importtransporter enligt införelselorter och enligt SITC-varuklassificeringen år 1990 .....	84

	Sivu		Sid.
8b. Vientikuljetukset vientipaikoittain SITC-tavaruokituksen mukaan vuonna 1990 .....	86	8b. Exporttransporter enligt utförelser och enligt SITC-varuklassificeringen år 1990 .....	86
9a. Tuontikuljetukset tuontipaikoittain ja lähetysmaittain vuonna 1990 .....	88	9a. Importtransporter enligt införelser och enligt avsändningsländer år 1990 .....	88
9b. Vientikuljetukset vientipaikoittain ja määrämaittain vuonna 1990 .....	90	9b. Exporttransporter enligt utförelser och enligt bestämmelseländer år 1990 .....	90
10. Autokuljetukset kuljetuksen kansallisuuden mukaan vuonna 1990 .....	92	10. Biltransporter enligt transportens nationalitet år 1990 .....	92
11a. Autokuljetukset; tuonti lähetysmaittain kuljetuksen kansallisuuden mukaan vuonna 1990 .....	93	11a. Biltransporter; importen enligt avsändningsländer och enligt transportens nationalitet år 1990 .....	93
11b. Autokuljetukset; vienti määrämaittain kuljetuksen kansallisuuden mukaan vuonna 1990 .....	93	11b. Biltransporter; exporten enligt bestämmelseländer och enligt transportens nationalitet år 1990 .....	93
12a. Konttikuljetukset; tuonti tuontipaikoittain vuonna 1990 .....	94	12a. Containertransporter; importen enligt införelser år 1990 .....	94
12b. Konttikuljetukset; vienti vientipaikoittain vuonna 1990 .....	94	12b. Containertransporter; exporten enligt utförelser år 1990 .....	94
13a. Konttikuljetukset; tuonti SITC-tavaruokituksen mukaan vuonna 1990 .....	95	13a. Containertransporter; importen enligt SITC-varuklassificeringen år 1990 .....	95
13b. Konttikuljetukset; vienti SITC-tavaruokituksen mukaan vuonna 1990 .....	96	13b. Containertransporter; exporten enligt SITC-varuklassificeringen år 1990 .....	96
14a. Konttikuljetukset; tuonti lähetysmaittain vuonna 1990 .....	97	14a. Containertransporter; importen enligt varans avsändningsland år 1990 .....	97
14b. Konttikuljetukset; vienti määrämaittain vuonna 1990 .....	98	14b. Containertransporter; exporten enligt varans bestämmelseland år 1990 .....	98
15a. Konttikuljetukset; tuonti lähetysmaittain SITC-tavaruokituksen mukaan vuonna 1990 .....	99	15a. Containertransporter; importen enligt avsändningsländer och enligt SITC-varuklassificeringen år 1990 .....	99
15b. Konttikuljetukset; vienti määrämaittain SITC-tavaruokituksen mukaan vuonna 1990 .....	100	15b. Containertransporter; exporten enligt bestämmelseländer och enligt SITC-varuklassificeringen år 1990 .....	100
16a. Konttikuljetukset; tuonti tuontipaikoittain ja lähetysmaittain vuonna 1990 .....	101	16a. Containertransporter; importen enligt införelser och enligt varans avsändningsland år 1990 .....	101
16b. Konttikuljetukset; vienti vientipaikoittain ja määrämaittain vuonna 1990 .....	102	16b. Containertransporter; exporten enligt utförelser och enligt varans bestämmelseland år 1990 .....	102
<b>IX Kuljetuskustannustilastot</b>		<b>IX Transportkostnadsstatistik</b>	
1. Rahdin ja vakuutuksen osuus tuontiarvosta vuonna 1990 .....	104	1. Fraktens och försäkringens andel av importvärdet år 1990 .....	104
2a. Rahdin ja vakuutuksen osuus tuontiarvosta lähetysmaittain vuonna 1990 (merikuljetukset) .....	105	2a. Fraktens och försäkringens andel av importvärdet enligt avsändningsländer år 1990 (sjötransporter) .....	105
2b. Rahdin ja vakuutuksen osuus tuontiarvosta lähetysmaittain vuonna 1990 (lentokuljetukset) .....	106	2b. Fraktens och försäkringens andel av importvärdet enligt avsändningsländer år 1990 (flygtransporter) .....	106
3a. Rahdin ja vakuutuksen osuus tuontiarvosta SITC-tavaruokituksen mukaan vuonna 1990 (merikuljetukset) .....	107	3a. Fraktens och försäkringens andel av importvärdet enligt SITC-varuklassificeringen år 1990 (sjötransporter) .....	107
3b. Rahdin ja vakuutuksen osuus tuontiarvosta SITC-tavaruokituksen mukaan vuonna 1990 (lentokuljetukset) .....	109	3b. Fraktens och försäkringens andel av importvärdet enligt SITC-varuklassificeringen år 1990 (flygtransporter) .....	109
4a. Rahdin osuus tuontiarvosta SITC-tavaruokituksen mukaan lähetysmaittain vuonna 1990 (merikuljetukset) .....	110	4a. Fraktens andel av importvärdet enligt SITC-varuklassificeringen och enligt avsändningsländer år 1990 (sjötransporter) .....	110
4b. Rahdin osuus tuontiarvosta SITC-tavaruokituksen mukaan lähetysmaittain vuonna 1990 (lentokuljetukset) .....	112	4b. Fraktens andel av importvärdet enligt SITC-varuklassificeringen och enligt avsändningsländer år 1990 (flygtransporter) .....	112
<b>X Liikennetilastot</b>		<b>X Trafikstatistik</b>	
1. Ulkomaanliikenteessä maahan saapuneet kulkuneuvot vuosina 1981 - 1990 .....	113	1. Transportmedel som anlänt till landet i utrikes trafik åren 1981 - 1990 .....	113
2a. Ulkomaanliikenteessä maahan saapuneet ajoneuvot ja kontit tulopaikoittain vuonna 1990 .....	114	2a. Fordon och containrar som anlänt till landet i utrikestrafik enligt ankomstort år 1990 .....	114
2b. Ulkomaanliikenteessä maasta lähteneet ajoneuvot ja kontit menopaikoittain vuonna 1990 .....	115	2b. Fordon och containrar som avgått från landet i utrikestrafik enligt avgångsort år 1990 .....	115

	Sivu
3a. Ulkomaanliikenteessä maahan saapuneet ajoneuvot ja kontit rekisteröintimaittain vuonna 1990 .....	116
3b. Ulkomaanliikenteessä maasta lähteneet ajoneuvot ja kontit rekisteröintimaittain vuonna 1990 .....	117

#### XI Veronkantotilastot

1. Tullilaitoksen kanto tilinpidon mukaan vuosina 1971–1990 .....	121
2a. Eri tullikohteluiden osuus tuonnista vuosina 1971–1990 .....	122
2b. Tuonti tullikohtelun mukaan vuosina 1971–1990 .....	123
2c. Tuontimaksunalainen tuonti vuosina 1971–1990 .....	126
3. Tuonti CCCN-ryhmittäin tullikohtelun mukaan vuosina 1966–1990 .....	127
4. Tuontiverojen kanto verolajien mukaan vuonna 1990 .....	129
5. Tuontiverojen kanto tavaraluokittain vuonna 1990 .....	130
6. Tuontiverojen kanto tavaraluokittain verolajien mukaan vuonna 1990 .....	131
7. Tuonti verolajeittain HS-ryhmien mukaan vuonna 1990 .....	137
a) Koko tuonti .....	137
b) Yleinen tullikohtelu .....	138
c) Efta-kohtelu .....	139
d) EEC-kohtelu .....	140
e) SNTL- ja KEVSOS-kohtelu .....	141
f) GSP-kohtelu .....	142
g) GSP-kohtelun saanut tuonti; tärkeimmät HS-alanimikkeet maittain .....	143
h) t-teollisuustullikohtelu .....	145
i) e-tullikohtelu .....	145
j) Tuontimaksut .....	145
k) Tulliverolain mukainen kohtelu .....	146
l) Muun veron alainen tuonti .....	147
8. Veronkanto maittain vuonna 1990 .....	149
a) Koko veronkanto ja tullinkanto .....	149
b) t- ja e-tullien kanto .....	151
c) Tuontimaksun kanto .....	152
d) Muut tuontiverot .....	153

#### XII Muut tilastot

1. Tuonti tullivarastojen ja vapaa-alueen kautta vuonna 1990 .....	155
2. Takavarikoidut salakuljetetut tavarat vuosina 1986–1990 .....	156
3. Eräiden tavaroiden tuonti ja vienti maittain vuonna 1989 .....	157
4. Pientullaukset vuonna 1990 .....	161
5. Kalastusalusten säälis vuonna 1990 .....	161

3a. Fordon och containrar som anlänt till landet i utrikestrafik enligt registreringsländer år 1990 ...	116
3b. Fordon och containrar som avgått från landet i utrikestrafik enligt registreringsländer år 1990 ...	117

#### XI Skatteuppbördsstatistik

1. Uppbörden vid tullverket enligt räkenskaper åren 1971–1990 .....	121
2a. Olika tullbehandlingars andel av importen åren 1971–1990 .....	122
2b. Importen enligt tullbehandling åren 1971–1990 .....	123
2c. Importen belagd med importavgift åren 1971–1990 .....	126
3. Importen enligt CCCN-kapitel och enligt tullbehandling åren 1966–1990 .....	127
4. Uppbörden av importskatter enligt skatteslag år 1990 .....	129
5. Uppbörden av importskatter enligt varukategorier år 1990 .....	130
6. Uppbörden av importskatter enligt varukategorier och enligt skatteslag år 1990 .....	131
7. Importen enligt skatteslag och enligt HS-kapitel år 1990 .....	137
a) Totalimport .....	137
b) Allmän tullbehandling .....	138
c) Efta-behandling .....	139
d) EEC-behandling .....	140
e) SRRF- och KEVSOS-behandling .....	141
f) GSP-behandling .....	142
g) Import som erhållit GSP-behandling; de viktigaste HS-underpositionerna enligt länder .....	143
h) t-industritullbehandling .....	145
i) e-tullbehandling .....	145
j) Importavgifter .....	145
k) Behandling enligt tullskattelagen .....	146
l) Importen belagd med andra skatter .....	147
8. Skatteuppbörden enligt länder år 1990 .....	149
a) Totala skatteuppbörden och tulluppbörden .....	149
b) Uppbörden av t- och e-tullar .....	151
c) Uppbörden av importavgift .....	152
d) Andra importskatter .....	153

#### XII Annan statistik

1. Import via tullager och friområde år 1990 .....	155
2. Beslagtagna smugglade varor åren 1986–1990 .....	156
3. Importen och exporten av vissa varor enligt länder år 1989 .....	157
4. Småförtullningar år 1990 .....	161
5. Fiskefartygens fångst år 1990 .....	161

## LIST OF TABLES

	Page		Page
<b>I Total foreign trade</b>		2. The concentration of imports (importer by size class) in 1990	44
1. Trade exchange in 1976-1990	1	3. The concentration of exports (exporter in order of size) in 1990	47
2. Trade exchange by months in 1989-1990	1	4. The concentration of exports (exporter by size class) in 1990	49
<b>II Imports by countries</b>		5. The number of exporters and importers by countries in 1990	51
1. Imports by countries of origin and countries of consignment in 1990	2	<b>VII Foreign trade by special grounds</b>	
2. Imports by countries of origin divided by countries of consignment in 1990	4	1. Processing in Finland and in foreign countries in 1990	52
<b>III Foreign trade by use of goods and by industries</b>		2. Reparation in Finland and in foreign countries in 1990	52
1. Imports by use of goods, eastern and western trade in 1986-1990	6	3. Returned goods by HS-chapters in 1990	53
2. Exports by industries, eastern and western trade in 1986-1990	8	4. Re-exports by HS-chapters in 1990	53
3. Imports by industries in 1986-1990	11	5. Re-exports by countries of destination in 1990	54
4. Exports by use of goods in 1986-1990	12	6. Processing in Finland; the most important HS-headings by countries in 1990	54
5. Imports by use of goods and by countries of origin in 1990	13	7. Imports and exports of rented goods by HS-chapters in 1990	55
6. Exports by industries and by countries of destination in 1990	17	8a. Project exports by HS-chapters in 1990	55
7. Exports by use of goods and by groups of countries in 1990	22	8b. Project exports by countries in 1990	55
<b>IV Unit value and volume index on foreign trade</b>		9a. As removable goods imported cars in 1979-1990	56
1. Imports by use of goods: unit value and volume index (1980 = 100) in 1981-1990	24	9b. As removable goods imported cars by countries of registration in 1990	56
2. Exports by industries: unit value and volume index (1980 = 100) in 1981-1990	26	<b>VIII Statistics on transportation</b>	
3. Imports by industries: unit value and volume index (1980 = 100) in 1986-1990	28	1a. Import transports by mode of transport in 1981-1990	59
4. Imports by SITC: unit value and volume index (1980 = 100) in 1986-1990	29	1b. Export transports by mode of transport in 1981-1990	60
5. Exports by SITC: unit value and volume index (1980 = 100) in 1986-1990	30	2. Transports of foreign trade by places of importation and exportation in 1981-1990	61
6. Eastern imports by use of goods: unit value and volume index (1980 = 100) in 1986-1990	31	3a. Import transports by places of importation in 1990	62
7. Western imports by use of goods: unit value and volume index (1980 = 100) in 1986-1990	32	3b. Export transports by places of exportation in 1990	64
8. Eastern exports by industries: unit value and volume index (1980 = 100) in 1986-1990	33	4a. Import transports by SITC-classification in 1990	66
9. Western exports by industries: unit value and volume index (1980 = 100) in 1986-1990	34	4b. Export transports by SITC-classification in 1990	69
10. Unit value index and terms of trade for foreign trade (1980 = 100) in 1976-1990	35	5a. Import transports by countries of consignment in 1990	72
11. Changes of export and import prices in foreign currency 1990/1989	35	5b. Export transports by countries of destination in 1990	75
<b>V Statistics on currencies of foreign trade</b>		6a. Import transports by countries of consignment and by SITC-classification in 1990	78
1. Imports by use of goods and by currencies in 1990	37	6b. Export transports by countries of destination and by SITC-classification in 1990	79
2. Exports by industries and by currencies in 1990	38	7a. Import transports by SITC-classification and by continents in 1990	80
3. Imports by countries of consignment and by currencies in 1990	39	7b. Export transports by SITC-classification and by continents in 1990	82
4. Exports by countries of destination and by currencies in 1990	40	8a. Import transports by places of importation and by SITC-classification in 1990	84
<b>VI Statistics on concentration of foreign trade</b>		8b. Export transports by places of exportation and by SITC-classification in 1990	86
1. The concentration of imports (importer in order of size) in 1990	42	9a. Import transports by places of importation and by countries of consignment in 1990	88
		9b. Export transports by places of exportation and by countries of destination in 1990	90
		10. Lorry transports by nationality of transport in 1990	92

	Page		Page
11a. Lorry transports; imports by countries of consignment and by nationality of transports in 1990	93	2b. Vehicles and containers departed in foreign traffic by place of departure in 1990	115
11b. Lorry transports; exports by countries of destination and by nationality of transports in 1990	93	3a. Vehicles and containers arrived in foreign traffic by countries of registration in 1990	116
12a. Container transports; imports by places of importation in 1990	94	3b. Vehicles and containers departed in foreign traffic by countries of registration in 1990	117
12b. Container transports; exports by places of exportation in 1990	94		
13a. Container transports; imports by SITC-classification in 1990	95	<b>XI Statistics on collection of taxes</b>	
13b. Container transports; exports by SITC-classification in 1990	96	1. Collecting in the Customs Department by accounts in 1971 – 1990	121
14a. Container transports; imports by countries of consignment in 1990	97	2a. Share of different duty treatments in imports in 1971 – 1990	122
14b. Container transports; exports by countries of destination in 1990	98	2b. Import by duty treatment in 1971 – 1990	123
15a. Container transports; imports by countries of consignment and by SITC-classification in 1990	99	2c. Imports liable to import levy in 1971 – 1990	126
15b. Container transports; exports by countries of destination and by SITC-classification in 1990	100	3. Imports by CCCN-chapters and by duty treatment in 1966 – 1990	127
16a. Container transports; imports by places of importation and by countries of consignment in 1990	101	4. Collecting of import taxes by kinds of tax in 1990	129
16b. Container transports; exports by places of exportation and by countries of destination in 1990	102	5. Collecting of import taxes by goods categories in 1990	130
		6. Collecting of import taxes by goods categories and by kinds of tax in 1990	131
<b>IX Statistics for cost of transportation</b>		7. Imports by kinds of tax and by HS-chapters in 1990	137
1. Share of freight and insurance of import value in 1990	104	a) Total imports	137
2a. Share of freight and insurance of import value by countries of consignment in 1990 (sea transports)	105	b) General duty treatment	138
2b. Share of freight and insurance of import value by countries of consignment in 1990 (air transports)	106	c) Efta-treatment	139
3a. Share of freight and insurance of import value by SITC-classification in 1990 (sea transports)	107	d) EEC-treatment	140
3b. Share of freight and insurance of import value by SITC-classification in 1990 (air transports)	109	e) USSR- and KEVSOS-treatment	141
4a. Share of freight of import value by SITC-classification and by countries of consignment in 1990 (sea transports)	110	f) GSP-treatment	142
4b. Share of freight of import value by SITC-classification and by countries of consignment in 1990 (air transports)	112	g) Imports which received GSP-treatment; most important HS-subheadings by countries	143
		h) t-industrial duty treatment	145
<b>X Statistics on traffic</b>		i) e-duty treatment	145
1. Vehicles arrived in foreign traffic in 1981 – 1990	113	j) Import levies	145
2a. Vehicles and containers arrived in foreign traffic by place of arrival in 1990	114	k) Treatment by Customs Duty Act	146
		l) Imports by other taxes	147
		8. Collecting of taxes by countries in 1990	149
		a) Total collecting of taxes and collecting of duties	149
		b) Collecting of t- and e-rates of duty	151
		c) Collecting of import levies	152
		d) Other import taxes	153
		<b>XII Other statistics</b>	
		1. Imports through customs warehouses and free zone in 1990	155
		2. Confiscated smuggled goods in 1986 – 1990	156
		3. Imports and exports of certain goods by countries in 1989	157
		4. Consignments of small value in 1990	161
		5. Catch of fishing boats in 1990	161

**I 1. Kauppavaihto vuosina 1976 – 1990**  
**Handelsomsättningen åren 1976 – 1990**  
**Trade exchange in 1976 – 1990**

Vuosi År Year	Milj. mk				Osuus koko kauppavaihdosta Andel av totalomsättningen Share of total exchange %	
	Koko vaihto Totalom- sättningen Total exchange	Tuonti Import Imports	Vienti Export Exports	Kauppata- se Handelsbalans Trade balance	Tuonti Import Imports	Vienti Export Exports
1976	53 060	28 555	24 505	- 4 051	53,8	46,2
1977	61 639	30 708	30 931	+ 224	49,8	50,2
1978	67 544	32 338	35 206	+ 2 869	47,9	52,1
1979	87 653	44 222	43 430	- 792	50,5	49,5
1980	111 045	58 250	52 795	- 5 456	52,5	47,5
1981	121 578	61 269	60 308	- 961	50,4	49,6
1982	127 778	64 751	63 026	- 1 725	50,7	49,3
1983	141 220	71 528	69 692	- 1 836	50,6	49,4
1984	155 586	74 682	80 904	+ 6 223	48,0	52,0
1985	165 548	81 520	84 028	+ 2 508	49,2	50,8
1986	160 181	77 602	82 579	+ 4 978	48,4	51,6
1987	174 261	86 696	87 564	+ 868	49,8	50,2
1988	179 082	88 229	90 854	+ 2 625	49,3	50,7
1989	205 301	105 519	99 782	- 5 737	51,4	48,6
1990	204 354	103 027	101 327	- 1 700	50,4	49,6

Jaksotusmuutoskorjatut luvut\*)

1987	168 323	82 807	85 516	+ 2 710	49,2	50,8
1988	185 020	92 118	92 902	+ 783	49,8	50,2

**I 2. Kauppavaihto kuukausittain vuosina 1989 – 1990**  
**Handelsomsättningen på månader åren 1989 – 1990**  
**Trade exchange by months in 1989 – 1990**

1989 Kuukausi Månad Month	Milj. mk			1990 Kuukausi Månad Month	Milj. mk		
	Tuonti Import Imports	Vienti Export Exports	Kauppata- se Handelsbalans Trade balance		Tuonti Import Imports	Vienti Export Exports	Kauppata- se Handelsbalans Trade balance
I	8 252	8 260	+ 8	I	8 319	8 521	+ 203
II	7 602	8 251	+ 650	II	8 106	8 028	- 78
III	8 720	8 804	+ 84	III	8 570	8 207	- 363
IV	8 366	8 930	+ 563	IV	9 915	9 076	- 839
V	8 636	7 681	- 954	V	9 457	9 034	- 423
VI	8 037	7 145	- 892	VI	8 316	8 773	+ 457
VII	7 426	7 485	+ 59	VII	7 765	7 133	- 631
VIII	9 878	7 885	- 1 994	VIII	8 189	7 655	- 534
IX	8 610	7 552	- 1 058	IX	7 376	8 512	+ 1 136
X	10 897	10 384	- 513	X	10 115	8 986	- 1 129
XI	9 927	9 428	- 498	XI	8 381	8 960	+ 579
XII	9 165	7 977	- 1 188	XII	8 518	8 442	- 76

\*) Vuosien 1987 ja 1988 jaksotusmuutoskorjatut luvut – Siffrorna för åren 1987 och 1988 med inverkan av ändringen i periodiseringen borträknad – The figures of 1987 and 1988 without the effect of the change in the statistical periods.

**II 1. Tuonti alkuperämaittain ja lähetysmaittain vuonna 1990**  
**Importen enligt ursprungsländer och avsändningsländer år 1990**  
**Imports by countries of origin and countries of consignment in 1990**

Maaryhmä/maa Ländergrupp/land Group of countries/country	Alkuperämaa Ursprungsländ Country of origin		Lähetysmaa Avsändningsland Country of consignment		Jälleenvienti lähetysmaasta Suomeen <sup>1)</sup> Reexport från avsändnings- landet till Finland <sup>1)</sup> Reexports to Finland	
	milj. mk	%	milj. mk	%	milj. mk	%
<b>Koko tuonti – Totalimport – Total imports</b>	<b>103 027</b>	<b>100,0</b>	<b>103 027</b>	<b>100,0</b>	<b>13 171</b>	<b>100,0</b>
<b>OECD</b>	<b>82 357</b>	<b>79,9</b>	<b>84 739</b>	<b>82,2</b>	<b>12 714</b>	<b>96,5</b>
<b>Efta</b>	<b>20 195</b>	<b>19,6</b>	<b>22 854</b>	<b>22,2</b>	<b>3 509</b>	<b>26,6</b>
<b>EEC</b>	<b>47 264</b>	<b>45,9</b>	<b>51 549</b>	<b>50,0</b>	<b>8 683</b>	<b>65,9</b>
<b>SEV – CMEA/Eur.</b>	<b>12 655</b>	<b>12,3</b>	<b>12 597</b>	<b>12,2</b>	<b>20</b>	<b>0,2</b>
<b>Keh.maat – U.länd. – Dvng c.</b>	<b>6 881</b>	<b>6,7</b>	<b>5 114</b>	<b>5,0</b>	<b>432</b>	<b>3,3</b>
<b>OPEC</b>	<b>935</b>	<b>0,9</b>	<b>307</b>	<b>0,3</b>	<b>14</b>	<b>0,1</b>
<b>Eurooppa – Europa</b>	<b>80 457</b>	<b>78,1</b>	<b>87 227</b>	<b>84,7</b>	<b>12 215</b>	<b>92,7</b>
AL Albania – Albanien	6	0,0	0	0,0	–	–
AT Itävalta – Österr.	1 401	1,4	1 288	1,3	90	0,7
BE Belgia – Belgien	2 839	2,8	3 487	3,4	1 007	7,6
BG Bulgaria – Bulgar.	57	0,1	55	0,1	0	0,0
CH Sveitsi – Schweiz	1 804	1,8	1 946	1,9	321	2,4
CS Tsekkoslov. – Tjeckosl.	543	0,5	537	0,5	1	0,0
DD Saksan d.t. – Tyska dr.	389	0,4	380	0,4	2	0,0
DE Saksan l.t. – Fr Tyskl.	17 508	17,0	18 969	18,4	2 390	18,1
DK Tanska – Danmark	3 369	3,3	3 893	3,8	752	5,7
ES Espanja – Spanien	1 160	1,1	1 007	1,0	33	0,2
FO Färsaaret – Färöarna	14	0,0	12	0,0	0	0,0
FR Ranska – Frankr.	4 427	4,3	4 108	4,0	320	2,4
GB Iso-Brit. – Storbrit.	7 823	7,6	7 766	7,5	719	5,5
GR Kreikka – Grekland	376	0,4	303	0,3	3	0,0
HU Unkari – Ungern	394	0,4	382	0,4	1	0,0
IE Irlanti – Irland	522	0,5	475	0,5	126	1,0
IS Islanti – Island	71	0,1	70	0,1	1	0,0
IT Italia – Italien	4 766	4,6	4 168	4,0	60	0,5
MT Malta	7	0,0	2	0,0	1	0,0
NL Alankomaat – Nederl.	3 276	3,2	6 354	6,2	3 269	24,8
NO Norja – Norge	3 512	3,4	3 323	3,2	130	1,0
PL Puola – Polen	1 019	1,0	1 013	1,0	7	0,1
PT Portugali – Portugal	1 200	1,2	1 019	1,0	5	0,0
RO Romania – Rumänien	51	0,0	49	0,0	0	0,0
SE Ruotsi – Sverige	13 407	13,0	16 228	15,8	2 968	22,5
SU SNTL – Sovjetun.	10 202	9,9	10 180	9,9	8	0,1
TR Turkki – Turkiet	143	0,1	114	0,1	1	0,0
YU Jugoslavia – Jugosl.	173	0,2	97	0,1	0	0,0
<b>Afrikka – Afrika</b>	<b>424</b>	<b>0,4</b>	<b>330</b>	<b>0,3</b>	<b>3</b>	<b>0,0</b>
BI Burundi	12	0,0	6	0,0	–	–
CI Norsunluur. – Elfenb.k.	21	0,0	19	0,0	0	0,0
CM Kamerun	3	0,0	3	0,0	–	–
DZ Algeria – Algeriet	71	0,1	71	0,1	–	–
EG Egypti – Egypten	26	0,0	22	0,0	0	0,0
ET Etiopia – Etiopien	26	0,0	23	0,0	1	0,0
GH Ghana	7	0,0	6	0,0	–	–
KE Kenia – Kenya	51	0,0	50	0,0	1	0,0
LS Lesotho	4	0,0	1	0,0	0	0,0
MA Marokko – Marocko	83	0,1	71	0,1	0	0,0
MG Madagaskar	1	0,0	0	0,0	–	–
MU Mauritius	4	0,0	3	0,0	0	0,0
MW Malawi	18	0,0	8	0,0	–	–
MZ Mosambik – Mocambiq.	3	0,0	2	0,0	–	–
NA Namibia	1	0,0	1	0,0	–	–
NG Nigeria	2	0,0	0	0,0	–	–
RW Ruanda – Rwanda	2	0,0	1	0,0	–	–
SD Sudan	10	0,0	7	0,0	0	0,0
SZ Swazimaa – Swazil.	32	0,0	13	0,0	0	0,0
TN Tunisia – Tunisien	13	0,0	9	0,0	0	0,0
TZ Tansania – Tanzania	13	0,0	9	0,0	0	0,0
ZM Sambia – Zambia	5	0,0	0	0,0	0	0,0
ZR Zaire	6	0,0	0	0,0	–	–
ZW Zimbabwe	11	0,0	5	0,0	–	–

<sup>1)</sup> Tarkoittaa muun kuin lähetysmaan alkuperää olevan tavaran jälleenvientiä lähetysmaasta Suomeen – Avser reexport från avsändningslandet till Finland av vara med ursprung i annat land än avsändningslandet.

## II 1. (Jatk. - Forts. - Cont. 1990)

Maaryhmä/maa Ländergrupp/land Group of countries/country	Alkuperämaa Ursprungsland Country of origin		Lähetysmaa Avsändningsland Country of consignment		Jälleenvienti lähetysmaasta Suomeen <sup>1)</sup> Reexport från avsändnings- landet till Finland <sup>1)</sup> Reexports to Finland	
	milj. mk	%	milj. mk	%	milj. mk	%
<b>Aasia - Asien</b>	<b>12 056</b>	<b>11,7</b>	<b>8 699</b>	<b>8,4</b>	<b>615</b>	<b>4,7</b>
AE Arabiemiiir. - Arabemir.	87	0,1	91	0,1	5	0,0
AF Afganistan - Afghan.	1	0,0	0	0,0	-	-
BD Bangladesh	8	0,0	6	0,0	0	0,0
BH Bahrain	13	0,0	7	0,0	0	0,0
BU Burma	4	0,0	0	0,0	-	-
CN Kiina - Kina	741	0,7	303	0,3	2	0,0
CY Kypros - Cypem	58	0,1	55	0,1	0	0,0
HK Hongkong	545	0,5	769	0,7	354	2,7
ID Indonesia - Indones.	92	0,1	61	0,1	1	0,0
IL Israel	184	0,2	154	0,1	1	0,0
IN Intia - Indien	237	0,2	218	0,2	1	0,0
IR Iran	221	0,2	2	0,0	0	0,0
JO Jordania - Jordan.	1	0,0	0	0,0	-	-
JP Japani - Japan	6 628	6,4	4 811	4,7	198	1,5
KP Korean d.kt - Df. Korea	1	0,0	0	0,0	0	0,0
KR Korean tas - R. Korea	676	0,7	506	0,5	3	0,0
LK Sri Lanka	9	0,0	6	0,0	0	0,0
MN Mongolia - Mongol.	8	0,0	8	0,0	-	-
MO Macao	62	0,1	42	0,0	0	0,0
MY Malesia - Malaysia	166	0,2	72	0,1	4	0,0
NP Nepal	1	0,0	0	0,0	-	-
OM Oman	410	0,4	410	0,4	0	0,0
PH Filipp.	82	0,1	53	0,1	1	0,0
PK Pakistan	57	0,1	39	0,0	0	0,0
SA Saudi-Arab. - Saudiarab.	323	0,3	17	0,0	0	0,0
SG Singapore	270	0,3	203	0,2	39	0,3
TH Thaimaa - Thailand	289	0,3	241	0,2	3	0,0
TW Taiwan	882	0,9	623	0,6	2	0,0
<b>Amerikka - Amerika</b>	<b>9 606</b>	<b>9,3</b>	<b>6 417</b>	<b>6,2</b>	<b>337</b>	<b>2,6</b>
CA Kanada - Canada	810	0,8	457	0,4	31	0,2
GL Grönlandi - Grönland	4	0,0	-	-	-	-
US USA	6 974	6,8	4 735	4,6	291	2,2
BS Bahama	37	0,0	37	0,0	-	-
CR Costa Rica	127	0,1	88	0,1	1	0,0
CU Kuuba - Cuba	70	0,1	61	0,1	-	-
DO Domin.tas. - Domin.r.	78	0,1	0	0,0	-	-
GT Guatemala	49	0,0	43	0,0	0	0,0
HN Honduras	49	0,0	36	0,0	0	0,0
JM Jamaika - Jamaica	1	0,0	1	0,0	-	-
MX Meksiko - Mexico	28	0,0	10	0,0	0	0,0
NI Nicaragua	5	0,0	2	0,0	-	-
PA Panama	80	0,1	48	0,0	2	0,0
PR Puerto Rico	22	0,0	17	0,0	0	0,0
SV Salvador	2	0,0	1	0,0	0	0,0
XC Br.Väli-Am - Br.M.am	0	0,0	1	0,0	1	0,0
AR Argentiina - Argent.	198	0,2	157	0,2	1	0,0
BR Brasilia - Brasil.	508	0,5	351	0,3	1	0,0
CL Chile	95	0,1	64	0,1	0	0,0
CO Kolumbia - Colombia	308	0,3	230	0,2	1	0,0
EC Ecuador	44	0,0	23	0,0	0	0,0
GY Guyana	1	0,0	0	0,0	-	-
PE Peru	11	0,0	8	0,0	0	0,0
PY Paraguay	1	0,0	1	0,0	-	-
UY Uruguay	7	0,0	6	0,0	0	0,0
VE Venezuela	98	0,1	42	0,0	7	0,1
<b>Oseania - Oceanien</b>	<b>484</b>	<b>0,5</b>	<b>353</b>	<b>0,3</b>	<b>1</b>	<b>0,0</b>
AU Australia - Austr.	282	0,3	184	0,2	1	0,0
NZ U.Seelanti - Nya Zeel.	61	0,1	34	0,0	0	0,0
PG Papua - Guinea	136	0,1	135	0,1	-	-
XG Ra. Oseania - Fr. Ocean	6	0,0	-	-	-	-

**II 2. Tuonti alkuperämaittain jaettuna lähetysmaiden mukaan vuonna 1990**  
**Importen enligt ursprungsländer fördelad enligt avsändningsländer år 1990**  
**Imports by countries of origin divided by countries of consignment in 1990**

Alkuperämaa Ursprungsland Country of origin	Lähetysmaa Avsändningsland Country of consignment	Alkuperämaa Ursprungsland Country of origin	BE Belgia Belgien	DE Saksan l.t Fr Tyskl.	DK Tanska Danmark	FR Ranska Frankr.	GB Iso-Brit. Storbrit.	NL Alanko- maat Nederl.	SE Ruotsi Sverige	Muut Andra Other	Yhteensä Summa Total
milj. mk											
AT	Itävalta – Österr.	1 199	4	121	4	2	2	18	27	27	1 401
BE	Belgia – Belgien	2 479	60	60	54	14	5	118	93	14	2 839
CH	Sveitsi – Schweiz	1 625	5	72	25	8	2	12	30	25	1 804
DE	Saksan l.t – Fr Tyskl.	16 579	42		122	14	38	167	415	132	17 508
DK	Tanska – Danmark	3 142	31	83		3	3	9	92	8	3 369
ES	Espanja – Spanien	975	5	64	6	6	8	48	32	16	1 160
FR	Ranska – Frankr.	3 789	118	124	88		20	130	123	35	4 427
GB	Iso-Brit. – Storbrit.	7 047	34	50	55	5		149	395	87	7 823
GR	Kreikka – Grekland	300	1	26	4	0	3	4	32	5	376
HU	Unkari – Ungern	381	0	6	1	2	0	0	1	2	394
IE	Irlanti – Irland	350	15	13	6	1	20	44	67	6	522
IT	Italia – Italien	4 107	16	128	68	95	9	94	180	69	4 766
NL	Alankomaat – Nederl.	3 084	27	36	40	3	6		69	10	3 276
NO	Norja – Norge	3 193	1	5	12	0	77	5	43	176	3 512
PL	Puola – Polen	1 006	0	2	1	0	0	0	8	2	1 019
PT	Portugali – Portugal	1 014	6	33	17	1	2	7	108	11	1 200
SE	Ruotsi – Sverige	13 260	4	43	31	2	11	24		33	13 407
SU	SNTL – Sovjetun.	10 172	6	3	0	0	0	6	2	13	10 202
TR	Turkki – Turkiet	113	2	13	3	0	2	1	6	4	143
YU	Jugoslavia – Jugosl.	97	0	47	2	0	0	1	13	12	173
BI	Burundi	6	–	5	–	–	–	0	–	1	12
KE	Kenia – Kenya	48	0	2	–	0	0	1	0	0	51
MA	Marokko – Marocko	71	1	4	0	1	0	3	2	2	83
SZ	Swazimaa – Swazil.	13	–	3	0	–	0	15	0	1	32
CN	Kiina – Kina	301	3	33	5	1	7	14	62	315	741
HK	Hongkong	415	2	27	4	1	5	20	53	19	545
ID	Indonesia – Indones.	60	0	8	1	0	1	6	6	9	92
IL	Israel	154	10	8	0	0	0	6	3	2	184
IN	Intia – Indien	217	0	6	2	0	1	3	7	1	237
JP	Japani – Japan	4 614	159	620	100	24	104	574	329	104	6 628
KR	Korean tas – R.Korea	503	24	39	5	4	8	27	39	27	676
MO	Macao	42	0	2	0	2	0	0	5	10	62
MY	Malesia – Malaysia	68	11	27	8	0	10	7	19	17	166
PH	Filippi	52	0	5	1	0	2	12	5	5	82
PK	Pakistan	39	0	5	1	0	1	0	11	0	57
SA	Saudi-Arab. – Saudiarab.	17	10	0	0	28	–	266	2	0	323
SG	Singapore	164	6	39	1	2	3	13	35	9	270
TH	Thaimaa – Thailand	238	0	18	2	1	1	8	12	9	289
TW	Taiwan	621	20	36	6	3	21	63	58	52	882
CA	Kanada – Canada	426	70	4	2	1	4	115	15	173	810
US	USA	4 444	311	383	64	87	321	672	449	244	6 974
CR	Costa Rica	88	2	35	0	–	0	1	1	0	127
DO	Domin.tas. – Domin.r.	0	–	0	0	–	0	59	20	0	78
GT	Guatemala	43	0	4	1	0	0	0	0	1	49
HN	Honduras	35	0	2	0	–	0	1	10	0	49
MX	Meksiko – Mexico	9	5	3	1	0	1	3	2	4	28
PA	Panama	46	1	10	0	–	–	3	19	1	80
AR	Argentiina – Argent.	156	0	4	0	0	0	31	6	0	198
BR	Brasilia – Brasil.	350	14	29	1	0	2	66	31	15	508
CL	Chile	64	5	3	0	–	0	10	12	1	95
CO	Kolumbia – Colombia	229	0	4	0	1	0	66	0	8	308
EC	Ecuador	23	0	20	0	–	–	0	0	0	44
VE	Venezuela	35	–	0	–	–	–	61	–	1	98
AU	Australia – Austr.	184	16	8	0	0	1	52	3	17	282
NZ	U.Seelanti – Nya Zeel.	34	9	10	1	–	1	3	3	1	61

### III ULKOMAANKAUPPA TAVARAN KÄYTTÖTAR- KOITUKSEN JA VALMISTAVAN TOIMIALAN MUKAAN

Ulkomaankaupasta on esitetty tietoja tavarankäyttötarkoituksen ja valmistavan toimialan mukaan luokiteltuna vuodesta 1957 lähtien. Toimialaluokitus on tarkoitettu lähinnä vientiä varten ja tavarankäyttötarkoituksen mukainen luokitus tuontia varten. Vuodesta 1975 lähtien tuontitiedot ovat kuitenkin saatavissa myös valmistavan toimialan ja vuodesta 1977 lähtien vientitiedot tavarankäyttötarkoituksen mukaan luokiteltuna. Tuonnissa käytettävä toimialaluokitus poikkeaa hieman viennin vastaavasta luokituksesta.

Tavaraluokitukset on muodostettu HS-nimikkeistöstä siten, että kullekin HS-alanimikkeelle on määritelty toimiala ja käyttötarkoitus alanimikkeen pääasiallisen sisällön mukaan. Toimialaluokitus perustuu kansainväliseen ISIC:n (International Standard Industrial Classification of All Economic Activities) luokitukseen. Tavaraluokitusten tekstit on esitetty vain suomeksi. Ruotsin- ja englanninkieliset tekstit on julkaisun liitteessä.

Taulukoissa III<sub>1</sub> ja III<sub>2</sub> esiintyy maaryhmityksinä "itä" ja "länsi". Itään sisältyy Euroopan SEV-maat, Albania, Kiina, Korean demokraattinen kansantasavalta, Mongolia ja Vietnam. Länteen sisältyy kaikki muut maat.

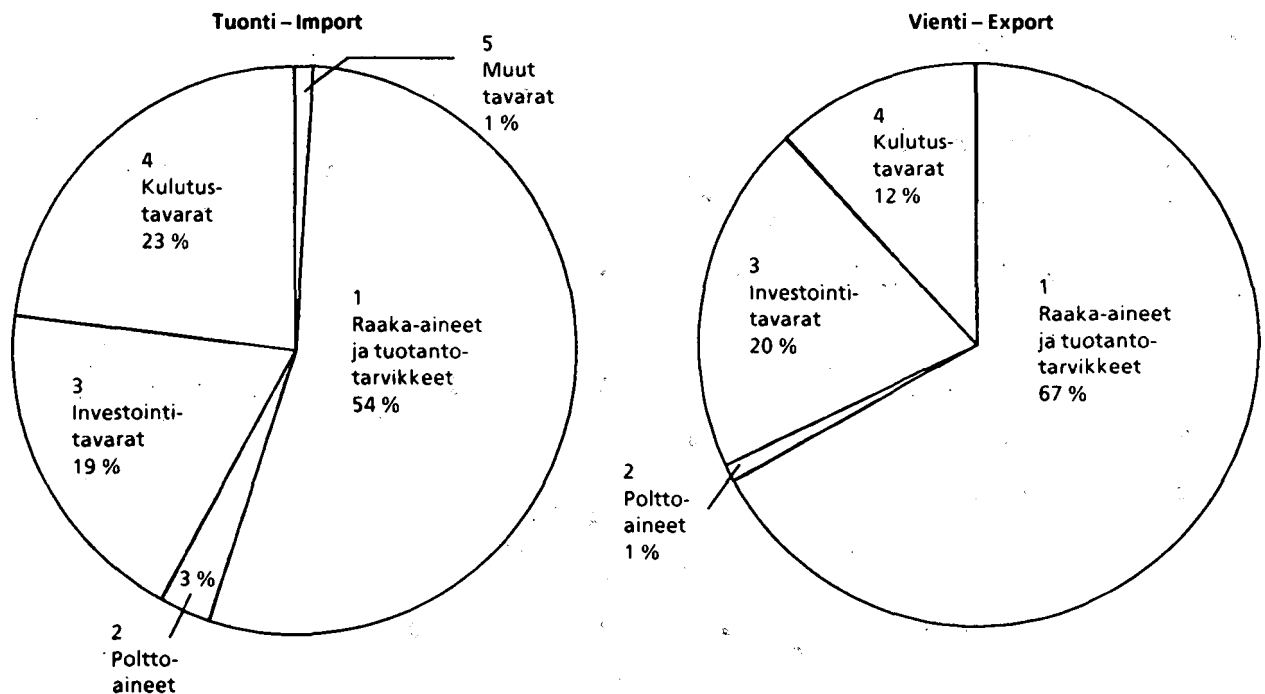
### III UTRIKESHANDELN ENLIGT VARORNAS AN- VÄNDNING OCH TILLVERKANDE NÄRINGS- GREN

Sedan 1957 har uppgifter klassificerade enligt varornas användning och tillverkande näringsgren presenterats över utrikeshandeln. Klassificeringen enligt näringsgren är närmast avsedd för exporten och enligt varornas användning för importen. Sedan 1975 har uppgifter över importen funnits tillgängliga även klassificerade enligt tillverkande näringsgren och sedan 1977 uppgifter över exporten enligt användningssyfte. Den näringsgrensklassifikation som används för importen avviker något från den klassifikation som används för exporten.

Varuklassificeringarna baserar sig på HS-nomenklaturen så att för varje HS-underposition fastställts en näringsgren och ett användningssyfte som baserats på underpositionens huvudsakliga innehåll. Näringsgrensklassifikationen grundar sig på den internationella ISIC (International Standard Industrial Classification of All Economic Activities) klassificeringen. Varuklassificeringstexterna finns endast på finska. De svenska och engelska texterna finns publicerade i bilagan.

I tabellerna III<sub>1</sub> och III<sub>2</sub> förekommer som landgrupperingar benämningarna "öst" och "väst". Öst innefattar de europeiska SEV-länderna, Albanien, Kina, Demokratiska folkrepubliken Korea, Mongoliet och Vietnam. I väst ingår alla andra länder.

### Ulkomaankauppa tavarankäyttötarkoituksen mukaan vuonna 1990 Utrikeshandeln enligt varornas användning år 1990



1 Råmaterial och produktionsförnödenheter, 2 Bränslen, 3 Investeringsvaror, 4 Konsumtionsvaror, 5 Andra varor

**III 1. Tuonti tavaroiden käytön mukaan, itä- ja länsikauppa vuosina 1986 – 1990**  
**Importen enligt varornas användning, öst- och västhandel åren 1986 – 1990**  
**Imports by use of goods, eastern<sup>1)</sup> and western trade in 1986 – 1990**

Tavaraluokka/maaryhmä Varukategori/ländergrupp Goods category/group of countries	Milj. mk					%				
	1986	1987	1988	1989	1990	1986	1987	1988	1989	1990
<b>Koko tuonti – Totalimport – Total imports</b>	<b>77 602</b>	<b>86 696</b>	<b>88 229</b>	<b>105 519</b>	<b>103 027</b>	<b>100,0</b>	<b>100,0</b>	<b>100,0</b>	<b>100,0</b>	<b>100,0</b>
itä	14 435	15 148	13 445	15 526	13 411	100,0	100,0	100,0	100,0	100,0
länsi	63 167	71 548	74 784	89 995	89 616	100,0	100,0	100,0	100,0	100,0
<b>1 Raaka-aineet ja tuotantotarvikkeet</b>	<b>45 413</b>	<b>49 391</b>	<b>48 006</b>	<b>56 845</b>	<b>55 473</b>	<b>58,5</b>	<b>57,0</b>	<b>54,4</b>	<b>53,9</b>	<b>53,8</b>
itä	9 362	9 600	8 114	9 719	7 888	64,9	63,4	60,3	62,6	58,8
länsi	36 051	39 792	39 893	47 126	47 585	57,1	55,6	53,3	52,4	53,1
<b>11 Maa- ja metsätalouteen</b>	<b>691</b>	<b>719</b>	<b>797</b>	<b>882</b>	<b>873</b>	<b>0,9</b>	<b>0,8</b>	<b>0,9</b>	<b>0,8</b>	<b>0,8</b>
itä	166	144	144	173	136	1,2	1,0	1,1	1,1	1,0
länsi	526	575	653	709	736	0,8	0,8	0,9	0,8	0,8
<b>13 Teollisuuteen</b>	<b>40 457</b>	<b>44 271</b>	<b>42 196</b>	<b>49 716</b>	<b>48 458</b>	<b>52,1</b>	<b>51,1</b>	<b>47,8</b>	<b>47,1</b>	<b>47,0</b>
itä	8 418	8 741	7 310	8 826	7 040	58,3	57,7	54,4	56,8	52,5
länsi	32 039	35 530	34 886	40 890	41 418	50,7	49,7	46,6	45,4	46,2
<b>131 Elintarvike-, juoma- ja tupakateollisuuteen</b>	<b>3 300</b>	<b>2 969</b>	<b>2 754</b>	<b>2 870</b>	<b>2 226</b>	<b>4,3</b>	<b>3,4</b>	<b>3,1</b>	<b>2,7</b>	<b>2,2</b>
itä	78	101	78	112	65	0,5	0,7	0,6	0,7	0,5
länsi	3 223	2 868	2 676	2 759	2 160	5,1	4,0	3,6	3,1	2,4
<b>132 Tekstiili-, vaate- ja nahkateollisuuteen</b>	<b>3 651</b>	<b>3 832</b>	<b>3 165</b>	<b>3 263</b>	<b>2 987</b>	<b>4,7</b>	<b>4,4</b>	<b>3,6</b>	<b>3,1</b>	<b>2,9</b>
itä	166	214	183	186	158	1,2	1,4	1,4	1,2	1,2
länsi	3 485	3 617	2 982	3 077	2 829	5,5	5,1	4,0	3,4	3,2
<b>1322 Langat</b>	<b>683</b>	<b>690</b>	<b>573</b>	<b>581</b>	<b>520</b>	<b>0,9</b>	<b>0,8</b>	<b>0,6</b>	<b>0,6</b>	<b>0,5</b>
itä	8	10	8	6	4	0,1	0,1	0,1	0,0	0,0
länsi	674	680	565	574	516	1,1	1,0	0,8	0,6	0,6
<b>1323 Kankaat ja neulokset</b>	<b>1 717</b>	<b>1 692</b>	<b>1 316</b>	<b>1 338</b>	<b>1 273</b>	<b>2,2</b>	<b>2,0</b>	<b>1,5</b>	<b>1,3</b>	<b>1,2</b>
itä	114	141	122	117	109	0,8	0,9	0,9	0,8	0,8
länsi	1 604	1 552	1 194	1 221	1 164	2,5	2,2	1,6	1,4	1,3
<b>133 Puutavarateollisuuteen</b>	<b>462</b>	<b>533</b>	<b>648</b>	<b>713</b>	<b>653</b>	<b>0,6</b>	<b>0,6</b>	<b>0,7</b>	<b>0,7</b>	<b>0,6</b>
itä	133	142	148	117	107	0,9	0,9	1,1	0,8	0,8
länsi	328	391	499	597	546	0,5	0,5	0,7	0,7	0,6
<b>134 Paperi- ja graafiseen teollisuuteen</b>	<b>2 645</b>	<b>3 080</b>	<b>3 362</b>	<b>3 816</b>	<b>3 634</b>	<b>3,4</b>	<b>3,6</b>	<b>3,8</b>	<b>3,6</b>	<b>3,5</b>
itä	636	696	731	869	782	4,4	4,6	5,4	5,6	5,8
länsi	2 009	2 384	2 632	2 947	2 852	3,2	3,3	3,5	3,3	3,2
<b>135 Kemialliseen teollisuuteen</b>	<b>12 131</b>	<b>13 096</b>	<b>11 194</b>	<b>13 420</b>	<b>14 496</b>	<b>15,6</b>	<b>15,1</b>	<b>12,7</b>	<b>12,7</b>	<b>14,1</b>
itä	5 650	5 841	4 511	5 611	4 156	39,1	38,6	33,6	36,1	31,0
länsi	6 481	7 255	6 683	7 809	10 340	10,3	10,1	8,9	8,7	11,5
<b>1351 Raakaöljy</b>	<b>6 168</b>	<b>6 369</b>	<b>4 064</b>	<b>5 059</b>	<b>6 255</b>	<b>7,9</b>	<b>7,3</b>	<b>4,6</b>	<b>4,8</b>	<b>6,1</b>
itä	5 034	5 127	3 819	4 749	3 252	34,9	33,8	28,4	30,6	24,2
länsi	1 134	1 242	245	310	3 003	1,8	1,7	0,3	0,3	3,4
<b>136 Savi-, lasi- ja kivenjalostusteollisuuteen</b>	<b>444</b>	<b>505</b>	<b>442</b>	<b>528</b>	<b>517</b>	<b>0,6</b>	<b>0,6</b>	<b>0,5</b>	<b>0,5</b>	<b>0,5</b>
itä	72	65	72	85	81	0,5	0,4	0,5	0,5	0,6
länsi	372	441	370	443	437	0,6	0,6	0,5	0,5	0,5
<b>137 Metallien perusteollisuuteen</b>	<b>2 182</b>	<b>2 519</b>	<b>2 930</b>	<b>3 746</b>	<b>3 580</b>	<b>2,8</b>	<b>2,9</b>	<b>3,3</b>	<b>3,6</b>	<b>3,5</b>
itä	615	507	518	664	563	4,3	3,3	3,9	4,3	4,2
länsi	1 568	2 012	2 412	3 082	3 017	2,5	2,8	3,2	3,4	3,4

<sup>1)</sup> eastern trade: CMEA-countries in Europe, Albania, China, Democratic Peoples Republic of Korea, Mongolia, Vietnam  
western trade: other countries.

## III 1. (Jatk. - Forts. - Cont. 1990)

Tavaraluokka/maaryhmä Varukategori/ländergrupp Goods category/group of countries	Milj. mk					%				
	1986	1987	1988	1989	1990	1986	1987	1988	1989	1990
<b>138 Metallituote- ja koneollisuuteen</b>	<b>15 077</b>	<b>17 169</b>	<b>17 123</b>	<b>20 634</b>	<b>19 648</b>	<b>19,4</b>	<b>19,8</b>	<b>19,4</b>	<b>19,6</b>	<b>19,1</b>
itä	1 064	1 167	1 066	1 178	1 123	7,4	7,7	7,9	7,6	8,4
länsi	14 013	16 003	16 057	19 456	18 525	22,2	22,4	21,5	21,6	20,7
<b>1381 Valssaus tuotteet</b>	<b>1 779</b>	<b>1 787</b>	<b>1 721</b>	<b>2 246</b>	<b>1 878</b>	<b>2,3</b>	<b>2,1</b>	<b>2,0</b>	<b>2,1</b>	<b>1,8</b>
itä	282	224	189	276	237	2,0	1,5	1,4	1,8	1,8
länsi	1 497	1 563	1 533	1 970	1 640	2,4	2,2	2,0	2,2	1,8
<b>1384 Koneollisuuden tuotantotarvikkeet</b>	<b>3 825</b>	<b>4 403</b>	<b>4 132</b>	<b>5 035</b>	<b>5 064</b>	<b>4,9</b>	<b>5,1</b>	<b>4,7</b>	<b>4,8</b>	<b>4,9</b>
itä	127	79	62	93	113	0,9	0,5	0,5	0,6	0,8
länsi	3 698	4 324	4 070	4 942	4 952	5,9	6,0	5,4	5,5	5,5
<b>1385 Sähköteknisen teollisuuden tuotantotarvikkeet</b>	<b>3 626</b>	<b>4 413</b>	<b>4 738</b>	<b>5 719</b>	<b>5 438</b>	<b>4,7</b>	<b>5,1</b>	<b>5,4</b>	<b>5,4</b>	<b>5,3</b>
itä	289	476	447	434	420	2,0	3,1	3,3	2,8	3,1
länsi	3 337	3 937	4 291	5 285	5 018	5,3	5,5	5,7	5,9	5,6
<b>1386 Kulkuneuvoteollisuuden tuotantotarvikkeet</b>	<b>4 245</b>	<b>4 750</b>	<b>5 106</b>	<b>5 742</b>	<b>5 484</b>	<b>5,5</b>	<b>5,5</b>	<b>5,8</b>	<b>5,4</b>	<b>5,3</b>
itä	310	331	291	277	269	2,1	2,2	2,2	1,8	2,0
länsi	3 935	4 419	4 815	5 465	5 215	6,2	6,2	6,4	6,1	5,8
<b>139 Muuhun teollisuuteen</b>	<b>565</b>	<b>568</b>	<b>579</b>	<b>724</b>	<b>716</b>	<b>0,7</b>	<b>0,7</b>	<b>0,7</b>	<b>0,7</b>	<b>0,7</b>
itä	5	8	4	5	5	0,0	0,1	0,0	0,0	0,0
länsi	560	560	574	719	711	0,9	0,8	0,8	0,8	0,8
<b>15 Rakennustoimintaan</b>	<b>1 795</b>	<b>2 145</b>	<b>2 654</b>	<b>3 543</b>	<b>3 357</b>	<b>2,3</b>	<b>2,5</b>	<b>3,0</b>	<b>3,4</b>	<b>3,3</b>
itä	123	117	70	112	113	0,9	0,8	0,5	0,7	0,8
länsi	1 672	2 029	2 585	3 431	3 244	2,6	2,8	3,5	3,8	3,6
<b>19 Muuhun toimintaan</b>	<b>2 470</b>	<b>2 256</b>	<b>2 359</b>	<b>2 704</b>	<b>2 785</b>	<b>3,2</b>	<b>2,6</b>	<b>2,7</b>	<b>2,6</b>	<b>2,7</b>
itä	656	598	590	609	598	4,5	3,9	4,4	3,9	4,5
länsi	1 814	1 658	1 769	2 096	2 187	2,9	2,3	2,4	2,3	2,4
<b>2 Polttoaineet</b>	<b>3 949</b>	<b>3 646</b>	<b>2 861</b>	<b>3 252</b>	<b>3 571</b>	<b>5,1</b>	<b>4,2</b>	<b>3,2</b>	<b>3,1</b>	<b>3,5</b>
itä	3 552	3 490	2 775	3 101	3 337	24,6	23,0	20,6	20,0	24,9
länsi	396	155	86	151	234	0,6	0,2	0,1	0,2	0,3
<b>21 Kiinteät polttoaineet</b>	<b>1 216</b>	<b>862</b>	<b>841</b>	<b>1 107</b>	<b>1 186</b>	<b>1,6</b>	<b>1,0</b>	<b>1,0</b>	<b>1,0</b>	<b>1,2</b>
itä	904	758	763	967	1 019	6,3	5,0	5,7	6,2	7,6
länsi	312	103	77	140	167	0,5	0,1	0,1	0,2	0,2
<b>22 Nestemäiset polttoaineet</b>	<b>2 182</b>	<b>2 256</b>	<b>1 554</b>	<b>1 488</b>	<b>1 558</b>	<b>2,8</b>	<b>2,6</b>	<b>1,8</b>	<b>1,4</b>	<b>1,5</b>
itä	2 113	2 222	1 546	1 478	1 490	14,0	14,7	11,5	9,5	11,1
länsi	68	35	8	10	67	0,1	0,0	0,0	0,0	0,1
<b>3 Investointitavarat</b>	<b>12 898</b>	<b>14 815</b>	<b>16 596</b>	<b>20 605</b>	<b>19 365</b>	<b>16,6</b>	<b>17,1</b>	<b>18,8</b>	<b>19,5</b>	<b>18,8</b>
itä	580	531	835	850	403	4,0	3,5	6,2	5,5	3,0
länsi	12 318	14 284	15 761	19 754	18 962	19,5	20,0	21,1	22,0	21,2
<b>31 Maa- ja metsätalouteen</b>	<b>935</b>	<b>788</b>	<b>906</b>	<b>1 251</b>	<b>1 354</b>	<b>1,2</b>	<b>0,9</b>	<b>1,0</b>	<b>1,2</b>	<b>1,3</b>
itä	72	64	66	73	85	0,5	0,4	0,5	0,5	0,6
länsi	864	724	840	1 177	1 269	1,4	1,0	1,1	1,3	1,4
<b>32 Kuljetusneuvot</b>	<b>2 294</b>	<b>2 551</b>	<b>3 638</b>	<b>4 345</b>	<b>4 104</b>	<b>3,0</b>	<b>2,9</b>	<b>4,1</b>	<b>4,1</b>	<b>4,0</b>
itä	188	138	555	156	60	1,3	0,9	4,1	1,0	0,4
länsi	2 106	2 413	3 083	4 189	4 044	3,3	3,4	4,1	4,7	4,5
<b>33 Muut koneet ja laitteet</b>	<b>9 668</b>	<b>11 476</b>	<b>12 053</b>	<b>15 009</b>	<b>13 907</b>	<b>12,5</b>	<b>13,2</b>	<b>13,7</b>	<b>14,2</b>	<b>13,5</b>
itä	321	329	215	622	258	2,2	2,2	1,6	4,0	1,9
länsi	9 348	11 147	11 838	14 387	13 650	14,8	15,6	15,8	16,0	15,2

## III 1. (Jatk. – Forts. – Cont. 1990)

Tavaraluokka/maaryhmä Varukategori/ländergrupp Goods category/group of countries	Milj. mk					%				
	1986	1987	1988	1989	1990	1986	1987	1988	1989	1990
<b>4 Kulutustavarat</b>	<b>15 069</b>	<b>18 224</b>	<b>20 082</b>	<b>24 056</b>	<b>23 889</b>	<b>19,4</b>	<b>21,0</b>	<b>22,8</b>	<b>22,8</b>	<b>23,2</b>
itä	798	1 118	1 243	1 382	1 350	5,5	7,4	9,2	8,9	10,1
länsi	14 271	17 106	18 839	22 673	22 539	22,6	23,9	25,2	25,2	25,2
<b>41 Elintarvikkeet, juomat ja tupakka</b>	<b>2 462</b>	<b>2 900</b>	<b>2 883</b>	<b>3 165</b>	<b>3 303</b>	<b>3,2</b>	<b>3,3</b>	<b>3,3</b>	<b>3,0</b>	<b>3,2</b>
itä	101	126	127	135	124	0,7	0,8	0,9	0,9	0,9
länsi	2 361	2 774	2 756	3 030	3 178	3,7	3,9	3,7	3,4	3,5
<b>42 Tekstiili- ja vaatekustavat</b>	<b>2 558</b>	<b>3 310</b>	<b>3 640</b>	<b>4 080</b>	<b>4 502</b>	<b>3,3</b>	<b>3,8</b>	<b>4,1</b>	<b>3,9</b>	<b>4,4</b>
itä	283	450	526	544	576	2,0	3,0	3,9	3,5	4,3
länsi	2 276	2 860	3 114	3 536	3 926	3,6	4,0	4,2	3,9	4,4
<b>43 Muut lyhytaikaiset kulutustava-</b>	<b>3 486</b>	<b>4 139</b>	<b>4 521</b>	<b>5 347</b>	<b>5 730</b>	<b>4,5</b>	<b>4,8</b>	<b>5,1</b>	<b>5,1</b>	<b>5,6</b>
itä	152	204	249	311	319	1,1	1,3	1,9	2,0	2,4
länsi	3 333	3 935	4 272	5 036	5 411	5,3	5,5	5,7	5,6	6,0
<b>44 Henkilöautot</b>	<b>3 257</b>	<b>4 026</b>	<b>4 393</b>	<b>5 409</b>	<b>4 473</b>	<b>4,2</b>	<b>4,6</b>	<b>5,0</b>	<b>5,1</b>	<b>4,3</b>
itä	175	210	173	190	139	1,2	1,4	1,3	1,2	1,0
länsi	3 082	3 816	4 220	5 219	4 334	4,9	5,3	5,6	5,8	4,8
<b>45 Muut kestävät kulutustavarat</b>	<b>3 306</b>	<b>3 849</b>	<b>4 645</b>	<b>6 055</b>	<b>5 881</b>	<b>4,3</b>	<b>4,4</b>	<b>5,3</b>	<b>5,7</b>	<b>5,7</b>
itä	87	128	169	201	191	0,6	0,8	1,3	1,3	1,4
länsi	3 219	3 722	4 476	5 853	5 690	5,1	5,2	6,0	6,5	6,3
<b>5 Muut tavarat</b>	<b>273</b>	<b>620</b>	<b>684</b>	<b>762</b>	<b>728</b>	<b>0,4</b>	<b>0,7</b>	<b>0,8</b>	<b>0,7</b>	<b>0,7</b>
itä	142	410	478	473	433	1,0	2,7	3,6	3,0	3,2
länsi	131	210	206	289	295	0,2	0,3	0,3	0,3	0,3

## III 2. Vienti toimialojen mukaan, itä- ja länsikauppa vuosina 1986 – 1990

Exporten fördelad enligt näringsgrenar, öst- och västhandel åren 1986 – 1990

Exports by industries, eastern and western trade in 1986 – 1990

Tavaraluokka/maaryhmä Varukategori/ländergrupp Goods category/group of countries	Milj. mk					%				
	1986	1987	1988	1989	1990	1986	1987	1988	1989	1990
<b>Koko vienti – Totalexport – Total exports</b>	<b>82 579</b>	<b>87 564</b>	<b>90 854</b>	<b>99 782</b>	<b>101 327</b>	<b>100,0</b>	<b>100,0</b>	<b>100,0</b>	<b>100,0</b>	<b>100,0</b>
itä	18 706	15 693	15 451	16 554	14 967	100,0	100,0	100,0	100,0	100,0
länsi	63 874	71 871	75 402	83 228	86 360	100,0	100,0	100,0	100,0	100,0
<b>1 Maa- ja metsätalous sekä kalas-</b>	<b>2 209</b>	<b>2 298</b>	<b>1 319</b>	<b>1 406</b>	<b>885</b>	<b>2,7</b>	<b>2,6</b>	<b>1,5</b>	<b>1,4</b>	<b>0,9</b>
itä	214	74	17	66	121	1,1	0,5	0,1	0,4	0,8
länsi	1 995	2 224	1 302	1 340	764	3,1	3,1	1,7	1,6	0,9
<b>11 Maatalous</b>	<b>1 836</b>	<b>1 914</b>	<b>1 001</b>	<b>1 144</b>	<b>699</b>	<b>2,2</b>	<b>2,2</b>	<b>1,1</b>	<b>1,1</b>	<b>0,7</b>
itä	204	73	17	54	112	1,1	0,5	0,1	0,3	0,7
länsi	1 631	1 841	984	1 091	588	2,6	2,6	1,3	1,3	0,7
<b>1122 Turkikikset, valmistamattomat</b>	<b>1 459</b>	<b>1 726</b>	<b>944</b>	<b>917</b>	<b>430</b>	<b>1,8</b>	<b>2,0</b>	<b>1,0</b>	<b>0,9</b>	<b>0,4</b>
itä	12	10	3	3	1	0,1	0,1	0,0	0,0	0,0
länsi	1 447	1 716	941	914	430	2,3	2,4	1,2	1,1	0,5
<b>12 Metsätalous</b>	<b>350</b>	<b>360</b>	<b>233</b>	<b>200</b>	<b>152</b>	<b>0,4</b>	<b>0,4</b>	<b>0,3</b>	<b>0,2</b>	<b>0,2</b>
itä	9	1	0	12	8	0,0	0,0	0,0	0,1	0,1
länsi	341	359	233	188	144	0,5	0,5	0,3	0,2	0,2

## III 2. (Jatk. - Forts. - Cont. 1990)

Tavaraluokka/maaryhmä Varukategori/ländergrupp Goods category/group of countries	Milj. mk					%				
	1986	1987	1988	1989	1990	1986	1987	1988	1989	1990
<b>2 Kaivos- ja muu kaivannaistoiminta</b>	<b>269</b>	<b>275</b>	<b>329</b>	<b>461</b>	<b>410</b>	<b>0,3</b>	<b>0,3</b>	<b>0,4</b>	<b>0,5</b>	<b>0,4</b>
itä	11	16	12	20	34	0,1	0,1	0,1	0,1	0,2
länsi	258	259	318	441	375	0,4	0,4	0,4	0,5	0,4
<b>3 Teollisuus</b>	<b>80 028</b>	<b>84 930</b>	<b>89 162</b>	<b>97 862</b>	<b>99 993</b>	<b>96,9</b>	<b>97,0</b>	<b>98,1</b>	<b>98,1</b>	<b>98,7</b>
itä	18 463	15 592	15 421	16 465	14 810	98,7	99,4	99,8	99,5	99,0
länsi	61 565	69 338	73 741	81 397	85 183	96,4	96,5	97,8	97,8	98,6
<b>31 Elintarvike-, juoma- ja tupakka-teollisuus</b>	<b>1 825</b>	<b>1 855</b>	<b>1 669</b>	<b>1 824</b>	<b>2 236</b>	<b>2,2</b>	<b>2,1</b>	<b>1,8</b>	<b>1,8</b>	<b>2,2</b>
itä	677	488	308	382	789	3,6	3,1	2,0	2,3	5,3
länsi	1 149	1 367	1 361	1 442	1 447	1,8	1,9	1,8	1,7	1,7
<b>32 Tekstiili-, vaate- ja nahkateollisuus</b>	<b>5 369</b>	<b>4 925</b>	<b>4 136</b>	<b>3 617</b>	<b>3 325</b>	<b>6,5</b>	<b>5,6</b>	<b>4,6</b>	<b>3,6</b>	<b>3,3</b>
itä	2 124	1 584	1 230	861	802	11,4	10,1	8,0	5,2	5,4
länsi	3 245	3 341	2 905	2 756	2 523	5,1	4,6	3,9	3,3	2,9
<b>321 Tekstiilit</b>	<b>1 017</b>	<b>976</b>	<b>825</b>	<b>874</b>	<b>908</b>	<b>1,2</b>	<b>1,1</b>	<b>0,9</b>	<b>0,9</b>	<b>0,9</b>
itä	183	108	77	78	94	1,0	0,7	0,5	0,5	0,6
länsi	835	868	748	796	815	1,3	1,2	1,0	1,0	0,9
<b>322 Vaatteet</b>	<b>3 269</b>	<b>2 907</b>	<b>2 525</b>	<b>2 083</b>	<b>1 884</b>	<b>4,0</b>	<b>3,3</b>	<b>2,8</b>	<b>2,1</b>	<b>1,9</b>
itä	1 218	913	788	510	493	6,5	5,8	5,1	3,1	3,3
länsi	2 051	1 994	1 737	1 573	1 391	3,2	2,8	2,3	1,9	1,6
<b>33 Puutavateollisuus</b>	<b>6 947</b>	<b>7 600</b>	<b>7 437</b>	<b>7 417</b>	<b>7 810</b>	<b>8,4</b>	<b>8,7</b>	<b>8,2</b>	<b>7,4</b>	<b>7,7</b>
itä	624	524	234	258	240	3,3	3,3	1,5	1,6	1,6
länsi	6 322	7 076	7 203	7 160	7 570	9,9	9,8	9,6	8,6	8,8
<b>331 Sahattu ja höylätty puutavara, ml. karkeasti syrjäyty</b>	<b>3 733</b>	<b>4 225</b>	<b>4 356</b>	<b>4 260</b>	<b>4 432</b>	<b>4,5</b>	<b>4,8</b>	<b>4,8</b>	<b>4,3</b>	<b>4,4</b>
itä	14	17	48	51	20	0,1	0,1	0,3	0,3	0,1
länsi	3 719	4 208	4 308	4 209	4 412	5,8	5,9	5,7	5,1	5,1
<b>332 Vaneri, vaneriviilu ja rimalevy</b>	<b>1 456</b>	<b>1 619</b>	<b>1 592</b>	<b>1 698</b>	<b>1 962</b>	<b>1,8</b>	<b>1,8</b>	<b>1,8</b>	<b>1,7</b>	<b>1,9</b>
itä	61	77	60	71	72	0,3	0,5	0,4	0,4	0,5
länsi	1 395	1 541	1 532	1 627	1 890	2,2	2,1	2,0	2,0	2,2
<b>34 Paperi ja graafinen teollisuus</b>	<b>24 600</b>	<b>27 193</b>	<b>30 338</b>	<b>32 513</b>	<b>31 668</b>	<b>29,8</b>	<b>31,1</b>	<b>33,4</b>	<b>32,6</b>	<b>31,3</b>
itä	3 737	3 487	3 575	3 849	3 208	20,0	22,2	23,1	23,3	21,4
länsi	20 863	23 706	26 763	28 664	28 460	32,7	33,0	35,5	34,4	33,0
<b>341 Paperimassa</b>	<b>3 159</b>	<b>3 951</b>	<b>4 622</b>	<b>5 245</b>	<b>3 878</b>	<b>3,8</b>	<b>4,5</b>	<b>5,1</b>	<b>5,3</b>	<b>3,8</b>
itä	518	665	704	754	513	2,8	4,2	4,6	4,6	3,4
länsi	2 641	3 285	3 918	4 491	3 366	4,1	4,6	5,2	5,4	3,9
<b>343 Pahvi ja kartonki</b>	<b>3 466</b>	<b>3 740</b>	<b>4 512</b>	<b>4 840</b>	<b>4 901</b>	<b>4,2</b>	<b>4,3</b>	<b>5,0</b>	<b>4,9</b>	<b>4,8</b>
itä	456	374	536	526	560	2,4	2,4	3,5	3,2	3,7
länsi	3 010	3 366	3 977	4 314	4 341	4,7	4,7	5,3	5,2	5,0
<b>344 Paperi</b>	<b>15 147</b>	<b>16 782</b>	<b>18 497</b>	<b>19 683</b>	<b>20 133</b>	<b>18,3</b>	<b>19,2</b>	<b>20,4</b>	<b>19,7</b>	<b>19,9</b>
itä	1 481	1 462	1 493	1 824	1 456	7,9	9,3	9,7	11,0	9,7
länsi	13 666	15 320	17 003	17 859	18 676	21,4	21,3	22,5	21,5	21,6
<b>345 Pahvi- ja paperituotteet</b>	<b>1 958</b>	<b>1 802</b>	<b>1 839</b>	<b>1 811</b>	<b>1 752</b>	<b>2,4</b>	<b>2,1</b>	<b>2,0</b>	<b>1,8</b>	<b>1,7</b>
itä	1 127	851	733	632	495	6,0	5,4	4,7	3,8	3,3
länsi	832	951	1 106	1 179	1 258	1,3	1,3	1,5	1,4	1,5
<b>35 Kemiallinen teollisuus</b>	<b>7 858</b>	<b>8 067</b>	<b>8 153</b>	<b>8 843</b>	<b>9 541</b>	<b>9,5</b>	<b>9,2</b>	<b>9,0</b>	<b>8,9</b>	<b>9,4</b>
itä	1 637	1 513	1 554	1 618	1 611	8,8	9,6	10,1	9,8	10,8
länsi	6 221	6 554	6 600	7 225	7 930	9,7	9,1	8,8	8,7	9,2

## III 2. (Jatk. – Forts. – Cont. 1990)

Tavaraluokka/maaryhmä Varukategori/ländergrupp Goods category/group of countries	Milj. mk					%				
	1986	1987	1988	1989	1990	1986	1987	1988	1989	1990
<b>36 Savi-, lasi- ja kivenjalostusteollisuus</b>	<b>867</b>	<b>1 046</b>	<b>1 011</b>	<b>1 062</b>	<b>1 096</b>	<b>1,1</b>	<b>1,2</b>	<b>1,1</b>	<b>1,1</b>	<b>1,1</b>
itä	182	226	166	169	126	1,0	1,4	1,1	1,0	0,8
länsi	685	819	845	894	970	1,1	1,1	1,1	1,1	1,1
<b>37 Metallien perusteollisuus</b>	<b>5 787</b>	<b>6 282</b>	<b>7 536</b>	<b>9 135</b>	<b>8 091</b>	<b>7,0</b>	<b>7,2</b>	<b>8,3</b>	<b>9,2</b>	<b>8,0</b>
itä	505	526	516	590	221	2,7	3,4	3,3	3,6	1,5
länsi	5 282	5 756	7 020	8 545	7 870	8,3	8,0	9,3	10,3	9,1
<b>371 Rauta ja teräs</b>	<b>3 767</b>	<b>4 102</b>	<b>4 506</b>	<b>5 288</b>	<b>4 883</b>	<b>4,6</b>	<b>4,7</b>	<b>5,0</b>	<b>5,3</b>	<b>4,8</b>
itä	354	377	367	362	132	1,9	2,4	2,4	2,2	0,9
länsi	3 413	3 725	4 139	4 926	4 752	5,3	5,2	5,5	5,9	5,5
<b>372 Kupari</b>	<b>817</b>	<b>1 014</b>	<b>1 425</b>	<b>1 770</b>	<b>1 599</b>	<b>1,0</b>	<b>1,2</b>	<b>1,6</b>	<b>1,8</b>	<b>1,6</b>
itä	31	35	14	42	22	0,2	0,2	0,1	0,3	0,1
länsi	787	980	1 411	1 728	1 578	1,2	1,4	1,9	2,1	1,8
<b>38 Metallituote- ja koneiteollisuus</b>	<b>26 115</b>	<b>27 327</b>	<b>28 129</b>	<b>32 682</b>	<b>35 492</b>	<b>31,6</b>	<b>31,2</b>	<b>31,0</b>	<b>32,8</b>	<b>35,0</b>
itä	8 968	7 236	7 820	8 717	7 751	47,9	46,1	50,6	52,7	51,8
länsi	17 147	20 091	20 308	23 965	27 741	26,8	28,0	26,9	28,8	32,1
<b>381 Metallituotteet</b>	<b>2 402</b>	<b>2 669</b>	<b>2 425</b>	<b>2 737</b>	<b>2 958</b>	<b>2,9</b>	<b>3,0</b>	<b>2,7</b>	<b>2,7</b>	<b>2,9</b>
itä	841	926	794	818	1 029	4,5	5,9	5,1	4,9	6,9
länsi	1 561	1 744	1 631	1 919	1 930	2,4	2,4	2,2	2,3	2,2
<b>383 Puutavateollisuuskoneet</b>	<b>248</b>	<b>230</b>	<b>303</b>	<b>228</b>	<b>258</b>	<b>0,3</b>	<b>0,3</b>	<b>0,3</b>	<b>0,2</b>	<b>0,3</b>
itä	126	94	198	96	115	0,7	0,6	1,3	0,6	0,8
länsi	122	136	105	132	143	0,2	0,2	0,1	0,2	0,2
<b>384 Paperiteollisuuskoneet</b>	<b>1 052</b>	<b>1 854</b>	<b>1 987</b>	<b>2 913</b>	<b>3 380</b>	<b>1,3</b>	<b>2,1</b>	<b>2,2</b>	<b>2,9</b>	<b>3,3</b>
itä	244	210	113	171	305	1,3	1,3	0,7	1,0	2,0
länsi	808	1 645	1 874	2 742	3 075	1,3	2,3	2,5	3,3	3,6
<b>385 Kotitalouskoneet ja elektroniset viihdelaitteet</b>	<b>1 171</b>	<b>1 356</b>	<b>1 142</b>	<b>1 069</b>	<b>1 147</b>	<b>1,4</b>	<b>1,5</b>	<b>1,3</b>	<b>1,1</b>	<b>1,1</b>
itä	26	19	14	27	39	0,1	0,1	0,1	0,2	0,3
länsi	1 145	1 337	1 128	1 042	1 108	1,8	1,9	1,5	1,3	1,3
<b>386 Sähkökoneet ja -laitteet, muualle kuulumattomat; kaapelit</b>	<b>3 961</b>	<b>4 453</b>	<b>4 694</b>	<b>6 291</b>	<b>7 253</b>	<b>4,8</b>	<b>5,1</b>	<b>5,2</b>	<b>6,3</b>	<b>7,2</b>
itä	1 329	1 599	1 229	1 704	1 732	7,1	10,2	8,0	10,3	11,6
länsi	2 632	2 854	3 466	4 587	5 521	4,1	4,0	4,6	5,5	6,4
<b>388 Kuljetusneuvot ja niiden osat</b>	<b>8 201</b>	<b>6 788</b>	<b>8 508</b>	<b>8 372</b>	<b>7 508</b>	<b>9,9</b>	<b>7,8</b>	<b>9,4</b>	<b>8,4</b>	<b>7,4</b>
itä	3 577	1 877	3 368	3 648	1 681	19,1	12,0	21,8	22,0	11,2
länsi	4 624	4 912	5 140	4 725	5 827	7,2	6,8	6,8	5,7	6,7
<b>3881 Laivat ja niiden moottorit</b>	<b>4 677</b>	<b>2 133</b>	<b>4 143</b>	<b>3 655</b>	<b>2 869</b>	<b>5,7</b>	<b>2,4</b>	<b>4,6</b>	<b>3,7</b>	<b>2,8</b>
itä	2 986	1 063	2 731	2 919	916	16,0	6,8	17,7	17,6	6,1
länsi	1 690	1 070	1 412	736	1 953	2,6	1,5	1,9	0,9	2,3
<b>3883 Autot ja niiden moottorit</b>	<b>2 627</b>	<b>3 175</b>	<b>3 146</b>	<b>3 297</b>	<b>3 176</b>	<b>3,2</b>	<b>3,6</b>	<b>3,5</b>	<b>3,3</b>	<b>3,1</b>
itä	192	85	116	146	171	1,0	0,5	0,8	0,9	1,1
länsi	2 436	3 090	3 030	3 152	3 005	3,8	4,3	4,0	3,8	3,5
<b>39 Muu teollisuus</b>	<b>660</b>	<b>634</b>	<b>753</b>	<b>769</b>	<b>735</b>	<b>0,8</b>	<b>0,7</b>	<b>0,8</b>	<b>0,8</b>	<b>0,7</b>
itä	10	7	18	21	61	0,1	0,0	0,1	0,1	0,4
länsi	651	627	735	748	674	1,0	0,9	1,0	0,9	0,8
<b>4 Muu toiminta</b>	<b>62</b>	<b>50</b>	<b>32</b>	<b>35</b>	<b>24</b>	<b>0,1</b>	<b>0,1</b>	<b>0,0</b>	<b>0,0</b>	<b>0,0</b>
itä	18	11	1	3	2	0,1	0,1	0,0	0,0	0,0
länsi	44	38	30	32	22	0,1	0,1	0,0	0,0	0,0
<b>5 Muut tavarat</b>	<b>11</b>	<b>12</b>	<b>12</b>	<b>18</b>	<b>15</b>	<b>0,0</b>	<b>0,0</b>	<b>0,0</b>	<b>0,0</b>	<b>0,0</b>
itä	0	0	0	0	0	0,0	0,0	0,0	0,0	0,0
länsi	11	12	12	18	15	0,0	0,0	0,0	0,0	0,0

**III 3. Tuonti toimialojen mukaan vuosina 1986 – 1990**  
**Importen enligt näringsgrenar åren 1986 – 1990**  
**Imports by industries in 1986 – 1990**

Tavaraluokka Varukategori Goods category	Milj. mk					Osuus koko tuonnista Andel av totalimporten Share of total imports				
	1986	1987	1988	1989	1990	1986	1987	1988	1989	1990
<b>Koko tuonti – Totalimport – Total imports</b>	<b>77 602</b>	<b>86 696</b>	<b>88 229</b>	<b>105 519</b>	<b>103 027</b>	<b>100,0</b>	<b>100,0</b>	<b>100,0</b>	<b>100,0</b>	<b>100,0</b>
<b>1 Maa- ja metsätalous sekä kalastus</b>	<b>3 782</b>	<b>3 781</b>	<b>3 827</b>	<b>4 052</b>	<b>3 514</b>	<b>4,9</b>	<b>4,4</b>	<b>4,3</b>	<b>3,8</b>	<b>3,4</b>
11 Maatalous	3 001	2 903	2 889	2 928	2 522	3,9	3,3	3,3	2,8	2,4
12 Metsätalous	743	837	903	1 080	955	1,0	1,0	1,0	1,0	0,9
<b>2 Kaivos- ja muu kaivannaistoiminta</b>	<b>9 287</b>	<b>9 353</b>	<b>7 361</b>	<b>9 039</b>	<b>10 616</b>	<b>12,0</b>	<b>10,8</b>	<b>8,3</b>	<b>8,6</b>	<b>10,3</b>
21 Kivihiili, raakaöljy ja maakaasu	7 916	7 736	5 367	6 821	8 265	10,2	8,9	6,1	6,5	8,0
23 Malmikaivos- ja muu kaivannaistoiminta	1 371	1 617	1 993	2 218	2 351	1,8	1,9	2,3	2,1	2,3
<b>3 Teollisuus</b>	<b>63 088</b>	<b>72 240</b>	<b>75 888</b>	<b>91 085</b>	<b>87 526</b>	<b>81,3</b>	<b>83,3</b>	<b>86,0</b>	<b>86,3</b>	<b>85,0</b>
31 Elintarvike-, juoma- ja tupakkateollisuus	2 864	3 095	3 022	3 344	3 232	3,7	3,6	3,4	3,2	3,1
311 Elintarviketeollisuuden tuotteet	2 459	2 694	2 651	2 852	2 697	3,2	3,1	3,0	2,7	2,6
313 Juoma- ja tupakkateollisuuden tuotteet	405	402	371	492	535	0,5	0,5	0,4	0,5	0,5
32 Tekstiili-, vaate- ja nahkateollisuus	5 871	6 769	6 530	7 153	7 481	7,6	7,8	7,4	6,8	7,3
321 Tekstiilit	3 270	3 390	2 874	3 022	2 924	4,2	3,9	3,3	2,9	2,8
322 Vaatteet	1 808	2 444	2 714	3 054	3 460	2,3	2,8	3,1	2,9	3,4
33 Puutavateollisuus	818	982	1 192	1 710	1 675	1,1	1,1	1,4	1,6	1,6
331 Puutavateollisuuden tuotteet, pl. huonekalut	486	548	620	901	845	0,6	0,6	0,7	0,9	0,8
332 Huonekalut	332	434	572	810	830	0,4	0,5	0,6	0,8	0,8
34 Paperi- ja graafinen teollisuus	1 557	1 840	1 862	2 237	2 268	2,0	2,1	2,1	2,1	2,2
341 Paperiteollisuuden tuotteet	1 061	1 267	1 296	1 556	1 557	1,4	1,5	1,5	1,5	1,5
342 Graafisen teollisuuden tuotteet	496	573	566	681	711	0,6	0,7	0,6	0,6	0,7
35 Kemiallinen teollisuus	13 326	14 873	14 521	16 740	16 815	17,2	17,2	16,5	15,9	16,3
351 Maaöljy- ja kivihiilituotteet	2 661	2 812	2 019	2 346	2 573	3,4	3,2	2,3	2,2	2,5
352 Muoviraaka-aineet	1 750	2 021	2 112	2 408	2 282	2,3	2,3	2,4	2,3	2,2
353 Muoviteollisuuden tuotteet	1 497	1 745	1 775	2 136	2 148	1,9	2,0	2,0	2,0	2,1
355 Kumiteollisuuden tuotteet	1 285	1 466	1 471	1 618	1 453	1,7	1,7	1,7	1,5	1,4
36 Savi-, lasi- ja kivenjalostusteollisuus	1 120	1 294	1 300	1 642	1 660	1,4	1,5	1,5	1,6	1,6
37 Metallien perusteollisuus	3 954	4 448	5 025	6 638	5 471	5,1	5,1	5,7	6,3	5,3
371 Rauta ja teräs	2 569	2 887	2 821	3 873	3 508	3,3	3,3	3,2	3,7	3,4
38 Metallituote- ja koneteollisuus	32 614	37 804	41 023	49 940	47 234	42,0	43,6	46,5	47,3	45,8
381 Metallituotteet	2 266	2 683	2 743	3 316	3 281	2,9	3,1	3,1	3,1	3,2
382 Koneet ja laitteet, pl. sähkökoneet ja -laitteet	12 683	14 752	15 204	18 713	18 229	16,3	17,0	17,2	17,7	17,7
383 Sähkökoneet ja -laitteet sekä kaapelit	6 477	7 462	8 083	9 731	9 405	8,3	8,6	9,2	9,2	9,1
384 Kuljetusneuvot ja niiden osat	8 825	10 242	12 281	14 979	13 184	11,4	11,8	13,9	14,2	12,8
39 Muu teollisuus	965	1 135	1 413	1 679	1 692	1,2	1,3	1,6	1,6	1,6
<b>4 Muu toiminta</b>	<b>1 424</b>	<b>1 286</b>	<b>1 092</b>	<b>1 244</b>	<b>1 267</b>	<b>1,8</b>	<b>1,5</b>	<b>1,2</b>	<b>1,2</b>	<b>1,2</b>
<b>5 Muut tavarat</b>	<b>21</b>	<b>37</b>	<b>61</b>	<b>99</b>	<b>103</b>	<b>0,0</b>	<b>0,0</b>	<b>0,1</b>	<b>0,1</b>	<b>0,1</b>

1 Lantbruk och skogshushållning samt fiske – Agriculture, forestry and fishing, 11 Lantbruk – Agriculture, 12 Skogshushållning – Forestry, 2 Brytning av mineralprodukter – Mining and quarrying, 21 Stenkol, råolja och naturgas – Coal, crude oil and natural gas, 23 Malmbrytning och annan brytning och utvinning – Metal ore mining and other mining, 3 Industri – Industry, 31 Livsmedels-, dryckesvaru- och tobaksindustri – Food, beverage and tobacco industry, 311 Livsmedelsindustrins produkter – Products of food industry, 313 Dryckesvaru- och tobaksindustrins produkter – Products of beverage and tobacco industry, 32 Textil-, beklädnads- och läderindustri – Textile, clothing and leather industry, 321 Textilier – Textiles, 322 Kläder – Clothes, 33 Trävaruindustri – Wood industry, 331 Trävaruindustrins produkter, utom möbler – Products of wood industry, excl. furniture, 332 Möbler – Furniture, 34 Pappers- och grafisk industri – Paper and graphic industry, 341 Pappersindustrins produkter – Products of paper industry, 342 Grafiska industrins produkter – Products of graphic industry, 35 Kemisk industri – Chemical industry, 351 Jordölje- och stenkolsprodukter – Petroleum and coal products, 352 Plastråämnen – Plastic materials, 353 Plastindustrins produkter – Products of plastics industry, 355 Gummiindustrins produkter – Products of rubber industry, 36 Lervaru-, glas- och stenförädlingsindustri – Pottery, glass and stone processing industry, 37 Metallbasindustri – Basic metal industry, 371 Järn och stål – Iron and steel, 38 Metallprodukt- och maskinindustri – Metal product and machine industry, 381 Metallprodukter – Metal products, 382 Maskiner och apparater, icke-elektriska – Machinery and equipment, excl. electrical machinery and equipment, 383 Elektriska maskiner och apparater samt kablar – Electrical machinery and equipment, cables, 384 Transportmedel och delar till dessa – Transport equipment and parts thereof, 39 Annan industri – Other industry, 4 Annan verksamhet – Other activity, 5 Andra varor – Other articles.

**III 4. Vienti tavaroiden käytön mukaan vuosina 1986 – 1990**  
**Exporten enligt varornas användning åren 1986 – 1990**  
**Exports by use of goods in 1986 – 1990**

Tavaraluokka Varukategori Goods category	Milj. mk					Osuus koko viennistä Andel av totalexporten Share of total exports				
	1986	1987	1988	1989	1990	1986	1987	1988	1989	1990
<b>Koko vienti – Totalexport – Total exports</b>	<b>82 579</b>	<b>87 564</b>	<b>90 854</b>	<b>99 782</b>	<b>101 327</b>	<b>100,0</b>	<b>100,0</b>	<b>100,0</b>	<b>100,0</b>	<b>100,0</b>
<b>1 Raaka-aineet ja tuotantotarvikkeet</b>	<b>54 284</b>	<b>58 702</b>	<b>61 362</b>	<b>68 465</b>	<b>67 828</b>	<b>65,7</b>	<b>67,0</b>	<b>67,5</b>	<b>68,6</b>	<b>66,9</b>
11 Maa- ja metsätalouteen	575	511	406	502	404	0,7	0,6	0,4	0,5	0,4
13 Teollisuuteen	49 343	53 624	57 244	63 907	63 140	59,8	61,2	63,0	64,0	62,3
131 Elintarvike-, juoma- ja tupakkateollisuuteen	1 923	1 691	1 446	1 580	1 502	2,3	1,9	1,6	1,6	1,5
132 Tekstiili-, vaate- ja nahkateollisuuteen	2 756	3 112	2 248	2 428	1 973	3,3	3,6	2,5	2,4	1,9
1323 Kankaat ja neulokset	483	466	417	439	469	0,6	0,5	0,5	0,4	0,5
1324 Vuodat ja turkikset	1 612	1 944	1 135	1 132	597	2,0	2,2	1,2	1,1	0,6
133 Puutavara-teollisuuteen	5 707	6 392	6 558	6 554	6 878	6,9	7,3	7,2	6,6	6,8
134 Paperi- ja graafiseen teollisuuteen	21 985	24 694	28 366	30 508	29 664	26,6	28,2	31,2	30,6	29,3
135 Kemialliseen teollisuuteen	3 273	3 260	4 268	4 994	5 104	4,0	3,7	4,7	5,0	5,0
136 Savi-, lasi- ja kivenjalostusteollisuuteen	245	251	304	321	307	0,3	0,3	0,3	0,3	0,3
137 Metallien perusteollisuuteen	1 137	1 420	1 476	1 619	1 218	1,4	1,6	1,6	1,6	1,2
138 Metallituote- ja kone-teollisuuteen	12 065	12 512	12 350	15 614	16 199	14,6	14,3	13,6	15,6	16,0
1381 Valssaus tuotteet	3 059	3 009	3 745	4 558	4 207	3,7	3,4	4,1	4,6	4,2
1384 Kone-teollisuuden tuotantotarvikkeet	2 975	3 292	2 890	3 835	4 611	3,6	3,8	3,2	3,8	4,6
1385 Sähköteknisen teollisuuden tuotantotarvikkeet	2 572	2 513	2 601	3 215	3 294	3,1	2,9	2,9	3,2	3,3
1386 Kulkuneuvoteollisuuden tuotantotarvikkeet	1 834	1 931	1 598	1 777	2 034	2,2	2,2	1,8	1,8	2,0
139 Muuhun teollisuuteen	252	292	229	288	295	0,3	0,3	0,3	0,3	0,3
15 Rakennustoimintaan	2 794	3 110	2 960	3 287	3 454	3,4	3,6	3,3	3,3	3,4
19 Muuhun toimintaan	1 571	1 457	753	769	830	1,9	1,7	0,8	0,8	0,8
<b>2 Polttoaineet</b>	<b>1 415</b>	<b>1 678</b>	<b>1 337</b>	<b>724</b>	<b>1 217</b>	<b>1,7</b>	<b>1,9</b>	<b>1,5</b>	<b>0,7</b>	<b>1,2</b>
22 Nestemäiset polttoaineet	1 411	1 674	1 337	724	1 217	1,7	1,9	1,5	0,7	1,2
<b>3 Investointitavarat</b>	<b>14 139</b>	<b>13 960</b>	<b>16 144</b>	<b>18 493</b>	<b>19 882</b>	<b>17,1</b>	<b>15,9</b>	<b>17,8</b>	<b>18,5</b>	<b>19,6</b>
31 Maa- ja metsätalouteen	680	584	1 033	1 464	692	0,8	0,7	1,1	1,5	0,7
32 Kuljetusneuvot	5 541	3 642	4 521	4 471	3 947	6,7	4,2	5,0	4,5	3,9
33 Muut koneet ja laitteet	7 918	9 734	10 590	12 558	15 242	9,6	11,1	11,7	12,6	15,0
<b>4 Kulutustavarat</b>	<b>12 705</b>	<b>13 176</b>	<b>11 985</b>	<b>12 072</b>	<b>12 379</b>	<b>15,4</b>	<b>15,0</b>	<b>13,2</b>	<b>12,1</b>	<b>12,2</b>
41 Elintarvikkeet, juomat ja tupakka	1 679	1 674	1 395	1 445	1 822	2,0	1,9	1,5	1,4	1,8
42 Tekstiili- ja vaatetustavarat	4 361	3 851	3 204	2 612	2 346	5,3	4,4	3,5	2,6	2,3
43 Muut lyhytaikaiset kulutustavarat	2 580	2 648	2 727	3 142	3 310	3,1	3,0	3,0	3,1	3,3
44 Henkilöautot	1 578	2 053	2 003	2 016	1 930	1,9	2,3	2,2	2,0	1,9
45 Muut kestävät kulutustavarat	2 508	2 950	2 656	2 857	2 973	3,0	3,4	2,9	2,9	2,9
<b>5 Muut tavarat</b>	<b>36</b>	<b>48</b>	<b>26</b>	<b>27</b>	<b>21</b>	<b>0,0</b>	<b>0,1</b>	<b>0,0</b>	<b>0,0</b>	<b>0,0</b>

**III 5. Tuonti tavaroiden käytön mukaan alkuperämaittain vuonna 1990**  
**Importen enligt varornas användning och enligt ursprungsländer år 1990**  
**Imports by use of goods and by countries of origin in 1990**

	Arvo Värde Value milj. mk	Osuus Andel Share %		Arvo Värde Value milj. mk	Osuus Andel Share %		Arvo Värde Value milj. mk	Osuus Andel Share %
<b>1 Raaka-aineet ja tuotantotarvikkeet</b>	<b>55 473</b>	<b>100,0</b>	GT Guatemala	43	0,1	MW Malawi	18	0,0
AT Itävalta - Österr.	760	1,4	MX Meksiko - Mexico	12	0,0	SD Sudan	10	0,0
BE Belgia - Belgien	1 509	2,7	AR Argentiina - Argent.	142	0,3	TN Tunisia - Tunisien	9	0,0
BG Bulgaria - Bulgar.	13	0,0	BR Brasilia - Brasil.	452	0,8	TZ Tansania - Tanzania	13	0,0
CH Sveitsi - Schweiz	857	1,5	CL Chile	61	0,1	ZW Zimbabwe	8	0,0
CS Tsekkoslov. - Tjeckosl.	295	0,5	CO Kolumbia - Colombia	231	0,4	AE Arabiemiir. - Arabemir.	85	0,2
DD Saksan d.t. - Tyska dr	243	0,4	EC Ecuador	10	0,0	BH Bahrain	13	0,0
DE Saksan l.t. - Fr Tyskl.	9 835	17,7	PE Peru	8	0,0	CN Kiina - Kina	108	0,2
DK Tanska - Danmark	1 524	2,7	VE Venezuela	32	0,1	HK Hongkong	79	0,2
ES Espanja - Spanien	506	0,9	AU Australia - Austr.	254	0,5	ID Indonesia - Indones.	37	0,1
FR Ranska - Frankr.	2 128	3,8	NZ U.Seelanti - Nya Zeel.	18	0,0	IL Israel	42	0,1
GB Iso-Brit. - Storbrit.	4 996	9,0	PG Papua-Guinea	135	0,2	IN Intia - Indien	153	0,3
GR Kreikka - Grekland	154	0,3	<b>11 Maa- ja metsätalou-</b>			IR Iran	212	0,4
HU Unkari - Ungern	212	0,4	<b>teen</b>	<b>873</b>	<b>100,0</b>	JP Japani - Japan	1 674	3,5
IE Irlanti - Irland	247	0,4	BE Belgia - Belgien	19	2,2	KR Korean tas - R.Korea	141	0,3
IS Islanti - Island	57	0,1	CH Sveitsi - Schweiz	8	1,0	MN Mongolia - Mongol.	8	0,0
IT Italia - Italien	1 977	3,6	DD Saksan d.t. - Tyska dr	37	4,3	MY Malesia - Malaysia	72	0,1
NL Alankomaat - Nederl.	1 998	3,6	DE Saksan l.t. - Fr Tyskl.	128	14,7	OM Oman	410	0,8
NO Norja - Norge	2 513	4,5	DK Tanska - Danmark	131	15,0	PH Filipp.	30	0,1
PL Puola - Polen	340	0,6	ES Espanja - Spanien	7	0,8	PK Pakistan	17	0,0
PT Portugali - Portugal	308	0,6	FR Ranska - Frankr.	25	2,9	SA Saudi-Arab. - Saudiarab.	318	0,7
RO Romania - Rumänien	38	0,1	GB Iso-Brit. - Storbrit.	64	7,3	SG Singapore	88	0,2
SE Ruotsi - Sverige	8 554	15,4	IT Italia - Italien	9	1,0	TH Thaimaa - Thailand	30	0,1
SU SNTL - Sovjetun.	6 601	11,9	NL Alankomaat - Nederl.	198	22,6	TW Taiwan	393	0,8
TR Turkki - Turkiet	67	0,1	NO Norja - Norge	26	3,0	CA Kanada - Canada	456	0,9
YU Jugoslavia - Jugosl.	78	0,1	SE Ruotsi - Sverige	32	3,6	US USA	2 827	5,8
BI Burundi	12	0,0	SU SNTL - Sovjetun.	79	9,1	CR Costa Rica	67	0,1
CI Norsunluur. - Eifenb.k.	19	0,0	CN Kiina - Kina	13	1,4	CU Kuuba - Cuba	70	0,1
DZ Algeria - Algeriet	70	0,1	US USA	48	5,5	DO Domin.tas. - Domin.r.	78	0,2
EG Egypti - Egypten	22	0,0	<b>13 Teollisuuteen</b>	<b>48 458</b>	<b>100,0</b>	GT Guatemala	43	0,1
ET Etiopia - Etiopien	26	0,0	AT Itävalta - Österr.	661	1,4	MX Meksiko - Mexico	12	0,0
GH Ghana	7	0,0	BE Belgia - Belgien	1 350	2,8	AR Argentiina - Argent.	142	0,3
KE Kenia - Kenya	48	0,1	BG Bulgaria - Bulgar.	12	0,0	BR Brasilia - Brasil.	442	0,9
MA Marokko - Marocko	7	0,0	CH Sveitsi - Schweiz	763	1,6	CL Chile	61	0,1
MW Malawi	18	0,0	CS Tsekkoslov. - Tjeckosl.	258	0,5	CO Kolumbia - Colombia	231	0,5
SD Sudan	10	0,0	DD Saksan d.t. - Tyska dr	197	0,4	EC Ecuador	10	0,0
TN Tunisia - Tunisien	9	0,0	DE Saksan l.t. - Fr Tyskl.	8 476	17,5	PE Peru	8	0,0
TZ Tansania - Tanzania	13	0,0	DK Tanska - Danmark	1 123	2,3	VE Venezuela	32	0,1
ZW Zimbabwe	8	0,0	ES Espanja - Spanien	428	0,9	AU Australia - Austr.	251	0,5
AE Arabiemiir. - Arabemir.	85	0,2	FR Ranska - Frankr.	1 880	3,9	NZ U.Seelanti - Nya Zeel.	17	0,0
BH Bahrain	13	0,0	GB Iso-Brit. - Storbrit.	4 471	9,2	PG Papua-Guinea	135	0,3
CN Kiina - Kina	131	0,2	GR Kreikka - Grekland	149	0,3	<b>131 Elintarvike-, juoma- ja tupakkateollisuuteen</b>	<b>2 226</b>	<b>100,0</b>
HK Hongkong	97	0,2	HU Unkari - Ungern	193	0,4	AT Itävalta - Österr.	13	0,6
ID Indonesia - Indones.	39	0,1	IE Irlanti - Irland	218	0,4	BE Belgia - Belgien	36	1,2
IL Israel	47	0,1	IS Islanti - Island	57	0,1	CH Sveitsi - Schweiz	27	1,2
IN Intia - Indien	154	0,3	IT Italia - Italien	1 738	3,6	DE Saksan l.t. - Fr Tyskl.	156	7,0
IR Iran	212	0,4	NL Alankomaat - Nederl.	1 580	3,3	DK Tanska - Danmark	154	6,9
JP Japani - Japan	1 860	3,4	NO Norja - Norge	2 320	4,8	ES Espanja - Spanien	13	0,6
KR Korean tas - R.Korea	170	0,3	PL Puola - Polen	311	0,6	FR Ranska - Frankr.	63	2,8
MN Mongolia - Mongol.	8	0,0	PT Portugali - Portugal	279	0,6	GB Iso-Brit. - Storbrit.	89	4,0
MY Malesia - Malaysia	78	0,1	RO Romania - Rumänien	35	0,1	GR Kreikka - Grekland	7	0,3
OM Oman	410	0,7	SE Ruotsi - Sverige	6 810	14,1	HU Unkari - Ungern	13	0,6
PH Filipp.	30	0,1	SU SNTL - Sovjetun.	5 911	12,2	IE Irlanti - Irland	39	1,7
PK Pakistan	17	0,0	TR Turkki - Turkiet	55	0,1	IS Islanti - Island	49	2,2
SA Saudi-Arab. - Saudiarab.	319	0,6	YU Jugoslavia - Jugosl.	70	0,1	IT Italia - Italien	11	0,5
SG Singapore	90	0,2	BI Burundi	12	0,0	NL Alankomaat - Nederl.	112	5,0
TH Thaimaa - Thailand	53	0,1	CI Norsunluur. - Eifenb.k.	18	0,0	NO Norja - Norge	41	1,9
TW Taiwan	405	0,7	DZ Algeria - Algeriet	70	0,1	SE Ruotsi - Sverige	189	8,5
CA Kanada - Canada	478	0,9	EG Egypti - Egypten	22	0,0	SU SNTL - Sovjetun.	23	1,0
US USA	3 026	5,5	ET Etiopia - Etiopien	26	0,1	TR Turkki - Turkiet	12	0,5
CR Costa Rica	67	0,1	KE Kenia - Kenya	46	0,1	BI Burundi	12	0,5
CU Kuuba - Cuba	70	0,1	MA Marokko - Marocko	7	0,0			
DO Domin.tas. - Domin.r.	78	0,1						

## III 5. (Jatk. – Forts. – Cont. 1990)

	Arvo Värde Value milj. mk	Osuus Andel Share %		Arvo Värde Value milj. mk	Osuus Andel Share %		Arvo Värde Value milj. mk	Osuus Andel Share %			
ET	Etiopia – Etiopien	20	0,9	PL	Puola – Polen	13	2,0	KR	Korean tas – R.Korea	15	0,1
KE	Kenia – Kenya	46	2,0	SE	Ruotsi – Sverige	91	14,0	MY	Malesia – Malaysia	18	0,1
MW	Malawi	18	0,8	SU	SNTL – Sovjetun.	88	13,4	OM	Oman	410	2,8
TZ	Tansania – Tanzania	13	0,6	CI	Norsunluur. – Elfenb.k.	18	2,8	SA	Saudi-Arab. – Saudiarab.	318	2,2
CN	Kiina – Kina	13	0,6	ID	Indonesia – Indones.	9	1,4	TW	Taiwan	7	0,0
ID	Indonesia – Indones.	10	0,4	TW	Taiwan	7	1,0	CA	Kanada – Canada	110	0,8
IL	Israel	11	0,5	CA	Kanada – Canada	13	2,0	US	USA	531	3,7
IN	Intia – Indien	7	0,3	US	USA	31	4,7				
JP	Japani – Japan	11	0,5	AR	Argentiina – Argent.	65	9,9	<b>1351</b>	<b>Raakaöljy</b>	<b>6 255</b>	<b>100,0</b>
PH	Filipp.	9	0,4	BR	Brasilia – Brasil.	9	1,4	GB	Iso-Brit. – Storbrit.	1 026	16,4
CA	Kanada – Canada	7	0,3					NO	Norja – Norge	1 005	16,1
US	USA	283	12,7	<b>134</b>	<b>Paperi- ja graafiseen teollisuuteen</b>	<b>3 634</b>	<b>100,0</b>	SU	SNTL – Sovjetun.	3 252	52,0
CR	Costa Rica	66	3,0	AT	Itävalta – Österr.	25	0,7	AE	Arabiemiir. – Arabemir.	82	1,3
CU	Kuuba – Cuba	70	3,1	BE	Belgia – Belgien	71	2,0	IN	Intia – Indien	46	0,7
GT	Guatemala	43	1,9	CH	Sveitsi – Schweiz	49	1,4	IR	Iran	212	3,4
AR	Argentiina – Argent.	60	2,7	DD	Saksan d.t. – Tyska dr	39	1,1	OM	Oman	410	6,6
BR	Brasilia – Brasil.	217	9,7	DE	Saksan l.t. – Fr Tyskl.	619	17,0	SA	Saudi-Arab. – Saudiarab.	223	3,6
CO	Kolumbia – Colombia	167	7,5	DK	Tanska – Danmark	84	2,3	<b>136</b>	<b>Savi-, lasi- ja kiven- jalostusteollisuuteen</b>	<b>517</b>	<b>100,0</b>
EC	Ecuador	9	0,4	ES	Espanja – Spanien	16	0,4	BE	Belgia – Belgien	29	5,7
AU	Australia – Austr.	25	1,1	FR	Ranska – Frankr.	173	4,8	CS	Tsekkoslov. – Tjeckosl.	7	1,4
NZ	U.Seelanti – Nya Zeel.	12	0,5	GB	Iso-Brit. – Storbrit.	624	17,2	DD	Saksan d.t. – Tyska dr	18	3,4
				IT	Italia – Italian	55	1,5	DE	Saksan l.t. – Fr Tyskl.	151	29,2
<b>132</b>	<b>Tekstiili-, vaate- ja nahkateollisuuteen</b>	<b>2 987</b>	<b>100,0</b>	NL	Alankomaat – Nederl.	98	2,7	DK	Tanska – Danmark	27	5,2
AT	Itävalta – Österr.	79	2,6	NO	Norja – Norge	80	2,2	ES	Espanja – Spanien	26	5,0
BE	Belgia – Belgien	123	4,1	PL	Puola – Polen	27	0,7	FR	Ranska – Frankr.	35	6,7
CH	Sveitsi – Schweiz	126	4,2	PT	Portugali – Portugal	20	0,5	GB	Iso-Brit. – Storbrit.	43	8,3
CS	Tsekkoslov. – Tjeckosl.	25	0,8	SE	Ruotsi – Sverige	555	15,3	IT	Italia – Italian	7	1,3
DD	Saksan d.t. – Tyska dr	16	0,5	SU	SNTL – Sovjetun.	705	19,4	NL	Alankomaat – Nederl.	29	5,6
DE	Saksan l.t. – Fr Tyskl.	763	25,5	JP	Japani – Japan	48	1,3	NO	Norja – Norge	8	1,5
DK	Tanska – Danmark	74	2,5	CA	Kanada – Canada	44	1,2	PL	Puola – Polen	32	6,2
ES	Espanja – Spanien	31	1,0	US	USA	214	5,9	SE	Ruotsi – Sverige	36	6,9
FR	Ranska – Frankr.	227	7,6	BR	Brasilia – Brasil.	32	0,9	SU	SNTL – Sovjetun.	21	4,0
GB	Iso-Brit. – Storbrit.	250	8,4	CL	Chile	23	0,6	JP	Japani – Japan	8	1,5
GR	Kreikka – Grekland	8	0,3	AU	Australia – Austr.	9	0,2	CA	Kanada – Canada	7	1,3
HU	Unkari – Ungern	22	0,8					US	USA	17	3,4
IE	Irlanti – Irland	17	0,6	<b>135</b>	<b>Kemialliseen teolli- suuteen</b>	<b>14 496</b>	<b>100,0</b>	<b>137</b>	<b>Metallien perusteolli- suuteen</b>	<b>3 580</b>	<b>100,0</b>
IT	Italia – Italian	432	14,5	AT	Itävalta – Österr.	81	0,6	AT	Itävalta – Österr.	13	0,4
NL	Alankomaat – Nederl.	109	3,7	BE	Belgia – Belgien	554	3,8	BE	Belgia – Belgien	60	1,7
NO	Norja – Norge	34	1,1	CH	Sveitsi – Schweiz	158	1,1	CS	Tsekkoslov. – Tjeckosl.	11	0,3
PL	Puola – Polen	12	0,4	CS	Tsekkoslov. – Tjeckosl.	53	0,4	DE	Saksan l.t. – Fr Tyskl.	121	3,4
PT	Portugali – Portugal	51	1,7	DD	Saksan d.t. – Tyska dr	51	0,4	DK	Tanska – Danmark	74	2,1
SE	Ruotsi – Sverige	176	5,9	DE	Saksan l.t. – Fr Tyskl.	1 733	12,0	ES	Espanja – Spanien	91	2,5
SU	SNTL – Sovjetun.	45	1,5	DK	Tanska – Danmark	182	1,3	GB	Iso-Brit. – Storbrit.	130	3,6
CN	Kiina – Kina	33	1,1	ES	Espanja – Spanien	34	0,2	GR	Kreikka – Grekland	123	3,4
IN	Intia – Indien	7	0,2	FR	Ranska – Frankr.	335	2,3	IE	Irlanti – Irland	71	2,0
JP	Japani – Japan	38	1,3	GB	Iso-Brit. – Storbrit.	1 792	12,4	NL	Alankomaat – Nederl.	60	1,7
KR	Korean tas – R.Korea	35	1,2	HU	Unkari – Ungern	47	0,3	NO	Norja – Norge	369	10,3
PK	Pakistan	16	0,5	IE	Irlanti – Irland	35	0,2	PL	Puola – Polen	35	1,0
TW	Taiwan	7	0,2	IT	Italia – Italian	192	1,3	PT	Portugali – Portugal	112	3,1
CA	Kanada – Canada	8	0,3	NL	Alankomaat – Nederl.	789	5,4	SE	Ruotsi – Sverige	671	18,7
US	USA	67	2,2	NO	Norja – Norge	1 420	9,8	SU	SNTL – Sovjetun.	498	13,9
BR	Brasilia – Brasil.	84	2,8	PL	Puola – Polen	109	0,8	YU	Jugoslavia – Jugosl.	9	0,2
PE	Peru	7	0,2	PT	Portugali – Portugal	50	0,3	IN	Intia – Indien	79	2,2
				SE	Ruotsi – Sverige	894	6,2	JP	Japani – Japan	7	0,2
<b>133</b>	<b>Puutavarateollisuuteen</b>	<b>653</b>	<b>100,0</b>	SU	SNTL – Sovjetun.	3 867	26,7	KR	Korean tas – R.Korea	14	0,4
AT	Itävalta – Österr.	21	3,3	TR	Turkki – Turkiet	24	0,2	MN	Mongolia – Mongol.	8	0,2
BE	Belgia – Belgien	10	1,5	DZ	Algeria – Algeriet	70	0,5	TW	Taiwan	206	5,8
CH	Sveitsi – Schweiz	7	1,0	AE	Arabiemiir. – Arabemir.	82	0,6	CA	Kanada – Canada	151	4,2
DE	Saksan l.t. – Fr Tyskl.	129	19,8	CN	Kiina – Kina	23	0,2	US	USA	70	2,0
DK	Tanska – Danmark	28	4,3	ID	Indonesia – Indones.	12	0,1	DO	Domin.tas. – Domin.r.	78	2,2
FR	Ranska – Frankr.	21	3,2	IL	Israel	11	0,1	BR	Brasilia – Brasil.	31	0,9
GB	Iso-Brit. – Storbrit.	11	1,7	IN	Intia – Indien	47	0,3	CL	Chile	32	0,9
IT	Italia – Italian	24	3,6	IR	Iran	212	1,5				
NL	Alankomaat – Nederl.	8	1,2	JP	Japani – Japan	182	1,3				
NO	Norja – Norge	11	1,8								

## III 5. (Jatk. – Forts. – Cont. 1990)

		Arvo Värde Value milj. mk	Osuus Andel Share %			Arvo Värde Value milj. mk	Osuus Andel Share %			Arvo Värde Value milj. mk	Osuus Andel Share %
CO	Kolumbia – Colombia	63	1,8	CH	Sveitsi – Schweiz	62	1,9	22	<b>Nestemäiset poltto-</b>		
AU	Australia – Austr.	203	5,7	CS	Tsekkoslov. – Tjeckosl.	32	1,0		<b>aineet</b>	1 558	100,0
PG	Papua – Guinea	135	3,8	DD	Saksan d.t. – Tyska dr	7	0,2	NL	Alankomaat – Nederl.	11	0,7
<b>138</b>	<b>Metallituote- ja kone-</b>			DE	Saksan l.t. – Fr Tyskl.	749	22,3	SU	SNTL – Sovjetun.	1 490	95,7
	<b>teollisuuteen</b>	<b>19 648</b>	<b>100,0</b>	DK	Tanska – Danmark	202	6,0	US	USA	18	1,2
AT	Itävalta – Österr.	412	2,1	ES	Espanja – Spanien	63	1,9	VE	Venezuela	35	2,3
BE	Belgia – Belgien	446	2,3	FR	Ranska – Frankr.	144	4,3	<b>3</b>	<b>Investointitavarat</b>	<b>19 365</b>	<b>100,0</b>
CH	Sveitsi – Schweiz	355	1,8	GB	Iso-Brit. – Storbrit.	280	8,3	AT	Itävalta – Österr.	275	1,4
CS	Tsekkoslov. – Tjeckosl.	158	0,8	HU	Unkari – Ungern	17	0,5	BE	Belgia – Belgien	411	2,1
DD	Saksan d.t. – Tyska dr	66	0,3	IE	Irlanti – Irland	19	0,6	CH	Sveitsi – Schweiz	481	2,5
DE	Saksan l.t. – Fr Tyskl.	4 658	23,7	IT	Italia – Italian	183	5,5	CS	Tsekkoslov. – Tjeckosl.	82	0,4
DK	Tanska – Danmark	484	2,5	NL	Alankomaat – Nederl.	124	3,7	DD	Saksan d.t. – Tyska dr	48	0,2
ES	Espanja – Spanien	210	1,1	NO	Norja – Norge	138	4,1	DE	Saksan l.t. – Fr Tyskl.	4 258	22,0
FR	Ranska – Frankr.	977	5,0	PL	Puola – Polen	21	0,6	DK	Tanska – Danmark	656	3,4
GB	Iso-Brit. – Storbrit.	1 460	7,4	PT	Portugali – Portugal	21	0,6	ES	Espanja – Spanien	123	0,6
HU	Unkari – Ungern	101	0,5	SE	Ruotsi – Sverige	980	29,2	FR	Ranska – Frankr.	924	4,8
IE	Irlanti – Irland	45	0,2	SU	SNTL – Sovjetun.	27	0,8	GB	Iso-Brit. – Storbrit.	1 381	7,1
IT	Italia – Italian	987	5,0	TR	Turkki – Turkiet	11	0,3	HU	Unkari – Ungern	20	0,1
NL	Alankomaat – Nederl.	357	1,8	YU	Jugoslavia – Jugosl.	8	0,2	IE	Irlanti – Irland	88	0,5
NO	Norja – Norge	352	1,8	JP	Japani – Japan	14	0,4	IT	Italia – Italian	1 024	5,3
PL	Puola – Polen	77	0,4	KR	Korean tas – R.Korea	9	0,3	NL	Alankomaat – Nederl.	299	1,5
PT	Portugali – Portugal	36	0,2	TH	Thaimaa – Thailand	18	0,5	NO	Norja – Norge	464	2,4
RO	Romania – Rumänien	29	0,1	CA	Kanada – Canada	14	0,4	PL	Puola – Polen	25	0,1
SE	Ruotsi – Sverige	4 108	20,9	US	USA	34	1,0	PT	Portugali – Portugal	52	0,3
SU	SNTL – Sovjetun.	663	3,4	<b>19</b>	<b>Muuhun toimintaan</b>	<b>2 785</b>	<b>100,0</b>	SE	Ruotsi – Sverige	2 447	12,6
TR	Turkki – Turkiet	12	0,1	AT	Itävalta – Österr.	17	0,6	SU	SNTL – Sovjetun.	194	1,0
YU	Jugoslavia – Jugosl.	45	0,2	BE	Belgia – Belgien	69	2,5	YU	Jugoslavia – Jugosl.	30	0,2
EG	Egypti – Egypten	14	0,1	CH	Sveitsi – Schweiz	23	0,8	CN	Kiina – Kina	31	0,2
BH	Bahrain	13	0,1	DE	Saksan l.t. – Fr Tyskl.	482	17,3	CY	Kypros – Cypern	42	0,2
CN	Kiina – Kina	26	0,1	DK	Tanska – Danmark	68	2,4	HK	Hongkong	53	0,3
HK	Hongkong	62	0,3	ES	Espanja – Spanien	8	0,3	IL	Israel	11	0,1
IL	Israel	15	0,1	FR	Ranska – Frankr.	79	2,8	JP	Japani – Japan	2 273	11,7
IN	Intia – Indien	9	0,0	GB	Iso-Brit. – Storbrit.	181	6,5	KR	Korean tas – R.Korea	111	0,6
JP	Japani – Japan	1 276	6,5	IE	Irlanti – Irland	9	0,3	MY	Malesia – Malaysia	17	0,1
KR	Korean tas – R.Korea	69	0,4	IT	Italia – Italian	47	1,7	SG	Singapore	96	0,5
MY	Malesia – Malaysia	51	0,3	NL	Alankomaat – Nederl.	96	3,4	TH	Thaimaa – Thailand	9	0,0
PH	Filipp.	20	0,1	NO	Norja – Norge	29	1,1	TW	Taiwan	265	1,4
SG	Singapore	81	0,4	SE	Ruotsi – Sverige	733	26,3	CA	Kanada – Canada	269	1,4
TH	Thaimaa – Thailand	12	0,1	SU	SNTL – Sovjetun.	583	20,9	US	USA	2 808	14,5
TW	Taiwan	163	0,8	HK	Hongkong	18	0,7	BS	Bahama	37	0,2
CA	Kanada – Canada	115	0,6	JP	Japani – Japan	168	6,0	HN	Honduras	14	0,1
US	USA	1 535	7,8	KR	Korean tas – R.Korea	19	0,7	MX	Meksiko – Mexico	8	0,0
AR	Argentiina – Argent.	7	0,0	US	USA	116	4,2	PR	Puerto Rico	13	0,1
BR	Brasilia – Brasil.	62	0,3					AU	Australia – Austr.	8	0,0
VE	Venezuela	31	0,2	<b>2</b>	<b>Polttoaineet</b>	<b>3 571</b>	<b>100,0</b>	<b>31</b>	<b>Maa- ja metsätalou-</b>		
<b>139</b>	<b>Muuhun teollisuuteen</b>	<b>716</b>	<b>100,0</b>	GB	Iso-Brit. – Storbrit.	51	1,4		<b>teen</b>	<b>1 354</b>	<b>100,0</b>
AT	Itävalta – Österr.	15	2,1	NL	Alankomaat – Nederl.	11	0,3	BE	Belgia – Belgien	49	3,6
BE	Belgia – Belgien	21	3,0	PL	Puola – Polen	534	15,0	CS	Tsekkoslov. – Tjeckosl.	62	4,6
CH	Sveitsi – Schweiz	36	5,0	SU	SNTL – Sovjetun.	2 784	77,9	DE	Saksan l.t. – Fr Tyskl.	286	21,1
DE	Saksan l.t. – Fr Tyskl.	145	20,3	CN	Kiina – Kina	19	0,5	DK	Tanska – Danmark	68	5,0
DK	Tanska – Danmark	17	2,3	US	USA	40	1,1	FR	Ranska – Frankr.	112	8,3
FR	Ranska – Frankr.	45	6,2	CO	Kolumbia – Colombia	63	1,8	GB	Iso-Brit. – Storbrit.	266	19,6
GB	Iso-Brit. – Storbrit.	71	9,9	VE	Venezuela	65	1,8	IT	Italia – Italian	97	7,2
IT	Italia – Italian	26	3,7	<b>21</b>	<b>Kiinteät polttoaineet</b>	<b>1 186</b>	<b>100,0</b>	NL	Alankomaat – Nederl.	14	1,0
NL	Alankomaat – Nederl.	18	2,5	GB	Iso-Brit. – Storbrit.	51	4,3	NO	Norja – Norge	55	4,1
SE	Ruotsi – Sverige	90	12,6	PL	Puola – Polen	534	45,0	PL	Puola – Polen	9	0,7
HK	Hongkong	10	1,3	SU	SNTL – Sovjetun.	466	39,3	SE	Ruotsi – Sverige	216	15,9
JP	Japani – Japan	102	14,3	CN	Kiina – Kina	19	1,6	SU	SNTL – Sovjetun.	12	0,9
US	USA	79	11,0	US	USA	22	1,8	JP	Japani – Japan	15	1,1
<b>15</b>	<b>Rakennustoimintaan</b>	<b>3 357</b>	<b>100,0</b>	CO	Kolumbia – Colombia	63	5,3	US	USA	75	5,6
AT	Itävalta – Österr.	78	2,3	VE	Venezuela	29	2,5	<b>32</b>	<b>Kuljetusneuvot</b>	<b>4 104</b>	<b>100,0</b>
BE	Belgia – Belgien	71	2,1					AT	Itävalta – Österr.	19	0,5
								BE	Belgia – Belgien	198	4,8

## III 5. (Jatk. – Forts. – Cont. 1990)

	Arvo Värde Value milj. mk	Osuus Andel Share %		Arvo Värde Value milj. mk	Osuus Andel Share %		Arvo Värde Value milj. mk	Osuus Andel Share %			
CH	Sveitsi – Schweiz	7	0,2	ES	Espanja – Spanien	520	2,2	IE	Irlanti – Irland	18	0,5
DE	Saksan l.t – Fr Tyskl.	651	15,9	FO	Färösaaret – Färöarna	14	0,1	IS	Islanti – Island	13	0,4
DK	Tanska – Danmark	25	0,6	FR	Ranska – Frankr.	1 317	5,5	IT	Italia – Italien	138	4,2
ES	Espanja – Spanien	6	0,2	GB	Iso-Brit. – Storbrit.	1 371	5,7	NL	Alankomaat – Nederl.	278	8,4
FR	Ranska – Frankr.	269	6,6	GR	Kreikka – Grekland	219	0,9	NO	Norja – Norge	165	5,0
GB	Iso-Brit. – Storbrit.	135	3,3	HU	Unkari – Ungern	160	0,7	PL	Puola – Polen	28	0,9
IT	Italia – Italien	80	1,9	IE	Irlanti – Irland	187	0,8	PT	Portugali – Portugal	9	0,3
NL	Alankomaat – Nederl.	42	1,0	IS	Islanti – Island	13	0,1	SE	Ruotsi – Sverige	376	11,4
NO	Norja – Norge	233	5,7	IT	Italia – Italien	1 760	7,4	SU	SNTL – Sovjetun.	11	0,3
PT	Portugali – Portugal	36	0,9	NL	Alankomaat – Nederl.	968	4,1	TR	Turkki – Turkiet	24	0,7
SE	Ruotsi – Sverige	458	11,2	NO	Norja – Norge	498	2,1	YU	Jugoslavia – Jugosl.	12	0,4
SU	SNTL – Sovjetun.	52	1,3	PL	Puola – Polen	119	0,5	MA	Marokko – Marocko	73	2,2
YU	Jugoslavia – Jugosl.	12	0,3	PT	Portugali – Portugal	840	3,5	SZ	Swazimaa – Swazil.	28	0,8
CY	Kypros – Cypern	42	1,0	RO	Romania – Rumänien	12	0,1	CN	Kiina – Kina	11	0,3
JP	Japani – Japan	625	15,2	SE	Ruotsi – Sverige	2 339	9,8	CY	Kypros – Cypern	15	0,5
CA	Kanada – Canada	176	4,3	SU	SNTL – Sovjetun.	194	0,8	IL	Israel	107	3,2
US	USA	978	23,8	TR	Turkki – Turkiet	74	0,3	PH	Filipp.	26	0,8
BS	Bahama	37	0,9	YU	Jugoslavia – Jugosl.	65	0,3	TH	Thaimaa – Thailand	72	2,2
HN	Honduras	14	0,3	MA	Marokko – Marocko	76	0,3	CA	Kanada – Canada	20	0,6
				SZ	Swazimaa – Swazil.	28	0,1	US	USA	154	4,7
<b>33</b>	<b>Muut koneet ja lait-</b>			BD	Bangladesh	7	0,0	CR	Costa Rica	59	1,8
	<b>teet</b>	<b>13 907</b>	<b>100,0</b>	CN	Kiina – Kina	559	2,3	HN	Honduras	33	1,0
AT	Itävalta – Österr.	255	1,8	CY	Kypros – Cypern	16	0,1	PA	Panama	76	2,3
BE	Belgia – Belgien	163	1,2	HK	Hongkong	393	1,6	AR	Argentiina – Argent.	54	1,6
CH	Sveitsi – Schweiz	473	3,4	ID	Indonesia – Indones.	53	0,2	BR	Brasilia – Brasil.	13	0,4
CS	Tsekkoslov. – Tjeckosl.	18	0,1	IL	Israel	126	0,5	CL	Chile	33	1,0
DD	Saksan d.t – Tyska dr	46	0,3	IN	Intia – Indien	82	0,3	CO	Kolumbia – Colombia	8	0,2
DE	Saksan l.t – Fr Tyskl.	3 321	23,9	IR	Iran	8	0,0	EC	Ecuador	34	1,0
DK	Tanska – Danmark	563	4,0	JP	Japani – Japan	2 493	10,4	AU	Australia – Austr.	18	0,5
ES	Espanja – Spanien	116	0,8	KR	Korean tas – R.Korea	395	1,7	NZ	U.Seelanti – Nya Zeel.	40	1,2
FR	Ranska – Frankr.	543	3,9	LK	Sri Lanka	7	0,0				
GB	Iso-Brit. – Storbrit.	979	7,0	MO	Macao	62	0,3	<b>42</b>	<b>Tekstiili- ja vaatetus-</b>	<b>4 502</b>	<b>100,0</b>
HU	Unkari – Ungern	20	0,1	MY	Malesia – Malaysia	72	0,3		<b>tavarat</b>		
IE	Irlanti – Irland	85	0,6	PH	Filipp.	51	0,2	AT	Itävalta – Österr.	157	3,5
IT	Italia – Italien	847	6,1	PK	Pakistan	40	0,2	BE	Belgia – Belgien	33	0,7
NL	Alankomaat – Nederl.	242	1,7	SG	Singapore	84	0,3	BG	Bulgaria – Bulgar.	29	0,7
NO	Norja – Norge	176	1,3	TH	Thaimaa – Thailand	227	1,0	CH	Sveitsi – Schweiz	21	0,5
PL	Puola – Polen	11	0,1	TW	Taiwan	212	0,9	CS	Tsekkoslov. – Tjeckosl.	102	2,3
PT	Portugali – Portugal	16	0,1	CA	Kanada – Canada	62	0,3	DD	Saksan d.t – Tyska dr	29	0,7
SE	Ruotsi – Sverige	1 773	12,8	US	USA	1 076	4,5	DE	Saksan l.t – Fr Tyskl.	266	5,9
SU	SNTL – Sovjetun.	130	0,9	CR	Costa Rica	60	0,3	DK	Tanska – Danmark	207	4,6
YU	Jugoslavia – Jugosl.	16	0,1	HN	Honduras	33	0,1	ES	Espanja – Spanien	43	1,0
CN	Kiina – Kina	31	0,2	MX	Meksiko – Mexico	7	0,0	FR	Ranska – Frankr.	165	3,7
HK	Hongkong	53	0,4	PA	Panama	77	0,3	GB	Iso-Brit. – Storbrit.	204	4,5
IL	Israel	11	0,1	AR	Argentiina – Argent.	55	0,2	GR	Kreikka – Grekland	174	3,9
JP	Japani – Japan	1 632	11,7	BR	Brasilia – Brasil.	51	0,2	HU	Unkari – Ungern	76	1,7
KR	Korean tas – R.Korea	111	0,8	CL	Chile	33	0,1	IE	Irlanti – Irland	17	0,4
MY	Malesia – Malaysia	17	0,1	CO	Kolumbia – Colombia	14	0,1	IT	Italia – Italien	734	16,3
SG	Singapore	96	0,7	EC	Ecuador	34	0,1	NL	Alankomaat – Nederl.	36	0,8
TH	Thaimaa – Thailand	8	0,1	AU	Australia – Austr.	20	0,1	NO	Norja – Norge	23	0,5
TW	Taiwan	263	1,9	NZ	U.Seelanti – Nya Zeel.	41	0,2	PL	Puola – Polen	53	1,2
CA	Kanada – Canada	90	0,7					PT	Portugali – Portugal	779	17,3
US	USA	1 755	12,6	<b>41</b>	<b>Elintarvikkeet, juomat</b>			SE	Ruotsi – Sverige	134	3,0
MX	Meksiko – Mexico	8	0,1		<b>ja tupakka</b>	<b>3 303</b>	<b>100,0</b>	SU	SNTL – Sovjetun.	22	0,5
PR	Puerto Rico	13	0,1	AT	Itävalta – Österr.	23	0,7	TR	Turkki – Turkiet	36	0,8
AU	Australia – Austr.	8	0,1	BE	Belgia – Belgien	51	1,5	YU	Jugoslavia – Jugosl.	11	0,3
				BG	Bulgaria – Bulgar.	12	0,4	CN	Kiina – Kina	263	5,8
<b>4</b>	<b>Kulutustavarat</b>	<b>23 889</b>	<b>100,0</b>	CH	Sveitsi – Schweiz	104	3,2	HK	Hongkong	255	5,7
AT	Itävalta – Österr.	364	1,5	DE	Saksan l.t – Fr Tyskl.	189	5,7	ID	Indonesia – Indones.	23	0,5
BE	Belgia – Belgien	897	3,8	DK	Tanska – Danmark	172	5,2	IN	Intia – Indien	59	1,3
BG	Bulgaria – Bulgar.	42	0,2	ES	Espanja – Spanien	292	8,9	JP	Japani – Japan	7	0,2
CH	Sveitsi – Schweiz	442	1,9	FO	Färösaaret – Färöarna	14	0,4	KR	Korean tas – R.Korea	161	3,6
CS	Tsekkoslov. – Tjeckosl.	165	0,7	FR	Ranska – Frankr.	181	5,5	MO	Macao	58	1,3
DD	Saksan d.t – Tyska dr	98	0,4	GB	Iso-Brit. – Storbrit.	152	4,6	MY	Malesia – Malaysia	33	0,7
DE	Saksan l.t – Fr Tyskl.	3 409	14,3	GR	Kreikka – Grekland	29	0,9	PH	Filipp.	12	0,3
DK	Tanska – Danmark	1 177	4,9	HU	Unkari – Ungern	55	1,7				

## III 5. (Jatk. - Forts. - Cont. 1990)

	Arvo Värde Value milj. mk	Osuus Andel Share %		Arvo Värde Value milj. mk	Osuus Andel Share %		Arvo Värde Value milj. mk	Osuus Andel Share %			
PK	Pakistan	20	0,4	TH	Thaimaa - Thailand	21	0,4	IT	Italia - Italien	517	8,8
SG	Singapore	23	0,5	TW	Taiwan	125	2,2	NL	Alankomaat - Nederl.	163	2,8
TH	Thaimaa - Thailand	113	2,5	CA	Kanada - Canada	17	0,3	NO	Norja - Norge	191	3,2
TW	Taiwan	19	0,4	US	USA	267	4,7	PL	Puola - Polen	19	0,3
US	USA	37	0,8					PT	Portugali - Portugal	32	0,5
BR	Brasilia - Brasil.	30	0,7	<b>44</b>	<b>Henkilöautot</b>	<b>4 473</b>	<b>100,0</b>	SE	Ruotsi - Sverige	853	14,5
<b>43</b>	<b>Muut lyhytaikaiset kulutustavarat</b>	<b>5 730</b>	<b>100,0</b>	AT	Itävalta - Österr.	23	0,5	SU	SNTL - Sovjetun.	21	0,4
AT	Itävalta - Österr.	80	1,4	BE	Belgia - Belgien	404	9,0	TR	Turkki - Turkiet	10	0,2
BE	Belgia - Belgien	272	4,8	CS	Tsekkoslov. - Tjeckosl.	13	0,3	YU	Jugoslavia - Jugosl.	25	0,4
CH	Sveitsi - Schweiz.	220	3,8	DE	Saksan l.t - Fr Tyskl.	1 145	25,6	CN	Kiina - Kina	80	1,4
CS	Tsekkoslov. - Tjeckosl.	33	0,6	ES	Espanja - Spanien	80	1,8	HK	Hongkong	64	1,1
DD	Saksan d.t - Tyska dr	27	0,5	FR	Ranska - Frankr.	405	9,0	ID	Indonesia - Indones.	22	0,4
DE	Saksan l.t - Fr Tyskl.	933	16,3	GB	Iso-Brit. - Storbrit.	89	2,0	IL	Israel	10	0,2
DK	Tanska - Danmark	401	7,0	IT	Italia - Italien	101	2,3	IN	Intia - Indien	13	0,2
ES	Espanja - Spanien	51	0,9	NL	Alankomaat - Nederl.	131	2,9	IR	Iran	7	0,1
FR	Ranska - Frankr.	345	6,0	SE	Ruotsi - Sverige	230	5,1	JP	Japani - Japan	769	13,1
GB	Iso-Brit. - Storbrit.	664	11,6	SU	SNTL - Sovjetun.	126	2,8	KR	Korean tas - R.Korea	134	2,3
HU	Unkari - Ungern	16	0,3	JP	Japani - Japan	1 553	34,7	MY	Malaysia - Malaysia	27	0,5
IE	Irlanti - Irland	79	1,4	KR	Korean tas - R.Korea	13	0,3	PK	Pakistan	15	0,2
IT	Italia - Italien	270	4,7	US	USA	150	3,3	SG	Singapore	45	0,8
NL	Alankomaat - Nederl.	359	6,3	<b>45</b>	<b>Muut kestävät kulu- tustavarat</b>	<b>5 881</b>	<b>100,0</b>	TH	Thaimaa - Thailand	20	0,3
NO	Norja - Norge	118	2,1	AT	Itävalta - Österr.	80	1,4	TW	Taiwan	67	1,1
PL	Puola - Polen	19	0,3	BE	Belgia - Belgien	137	2,3	CA	Kanada - Canada	18	0,3
PT	Portugali - Portugal	20	0,3	CH	Sveitsi - Schweiz	96	1,6	US	USA	468	8,0
SE	Ruotsi - Sverige	747	13,0	CS	Tsekkoslov. - Tjeckosl.	12	0,2	<b>5</b>	<b>Muut tavarat</b>	<b>728</b>	<b>100,0</b>
SU	SNTL - Sovjetun.	14	0,2	DD	Saksan d.t - Tyska dr	41	0,7	BE	Belgia - Belgien	21	2,9
YU	Jugoslavia - Jugosl.	16	0,3	DE	Saksan l.t - Fr Tyskl.	876	14,9	CH	Sveitsi - Schweiz	24	3,3
CN	Kiina - Kina	205	3,6	DK	Tanska - Danmark	393	6,7	DK	Tanska - Danmark	13	1,7
HK	Hongkong	72	1,3	ES	Espanja - Spanien	53	0,9	ES	Espanja - Spanien	10	1,4
IL	Israel	8	0,1	FR	Ranska - Frankr.	222	3,8	FR	Ranska - Frankr.	58	7,9
JP	Japani - Japan	162	2,8	GB	Iso-Brit. - Storbrit.	262	4,5	GB	Iso-Brit. - Storbrit.	24	3,3
KR	Korean tas - R.Korea	86	1,5	GR	Kreikka - Grekland	12	0,2	NO	Norja - Norge	38	5,2
PH	Filipp.	8	0,1	HU	Unkari - Ungern	13	0,2	SE	Ruotsi - Sverige	65	8,9
SG	Singapore	10	0,2	IE	Irlanti - Irland	73	1,2	SU	SNTL - Sovjetun.	429	58,9
								US	USA	24	3,3

III 6. Vienti toimialojen mukaan määrämättäin vuonna 1990  
 Exporten enligt näringsgrenar och enligt bestämmelseländer år 1990  
 Exports by industries and by countries of destination in 1990

	Arvo Värde Value milj. mk	Osuus Andel Share %		Arvo Värde Value milj. mk	Osuus Andel Share %		Arvo Värde Value milj. mk	Osuus Andel Share %			
<b>1</b>	<b>Maa- ja metsätalous sekä kalastus</b>	<b>885</b>	<b>100,0</b>	CA	Kanada - Canada	21	2,3	CA	Kanada - Canada	21	3,0
CH	Sveitsi - Schweiz	35	4,0	US	USA	109	12,4	US	USA	109	15,6
DE	Saksan l.t - Fr Tyskl.	65	7,4								
DK	Tanska - Danmark	13	1,5	<b>11</b>	<b>Maatalous</b>	<b>699</b>	<b>100,0</b>	<b>112</b>	<b>Kotieläintuotteet</b>	<b>489</b>	<b>100,0</b>
FR	Ranska - Frankr.	15	1,7	CH	Sveitsi - Schweiz	35	5,0	CH	Sveitsi - Schweiz	29	6,0
GB	Iso-Brit. - Storbrit.	43	4,9	DE	Saksan l.t - Fr Tyskl.	48	6,9	DE	Saksan l.t - Fr Tyskl.	46	9,4
GR	Kreikka - Grekland	9	1,0	DK	Tanska - Danmark	10	1,5	DK	Tanska - Danmark	10	2,0
IT	Italia - Italien	101	11,5	FR	Ranska - Frankr.	15	2,1	FR	Ranska - Frankr.	15	3,0
NL	Alankomaat - Nederl.	24	2,7	GB	Iso-Brit. - Storbrit.	17	2,5	GB	Iso-Brit. - Storbrit.	17	3,4
NO	Norja - Norge	8	0,9	IT	Italia - Italien	82	11,7	IT	Italia - Italien	81	16,7
PL	Puola - Polen	13	1,5	NL	Alankomaat - Nederl.	23	3,3	NL	Alankomaat - Nederl.	7	1,5
PT	Portugali - Portugal	7	0,8	PL	Puola - Polen	13	1,9	SE	Ruotsi - Sverige	12	2,5
SE	Ruotsi - Sverige	92	10,4	PT	Portugali - Portugal	7	1,1	SU	SNTL - Sovjetun.	9	1,8
SU	SNTL - Sovjetun.	97	10,9	SE	Ruotsi - Sverige	23	3,2	HK	Hongkong	43	8,8
TR	Turkki - Turkiet	9	1,1	SU	SNTL - Sovjetun.	96	13,7	JP	Japani - Japan	69	14,0
HK	Hongkong	43	4,9	HK	Hongkong	43	6,1	KR	Korean tas - R.Korea	61	12,5
JP	Japani - Japan	86	9,7	JP	Japani - Japan	69	9,9	CA	Kanada - Canada	21	4,3
KR	Korean tas - R.Korea	61	6,9	KR	Korean tas - R.Korea	61	8,7	US	USA	42	8,6

## III 6. (Jatk. – Forts. – Cont. 1990)

		Arvo	Osuus			Arvo	Osuus			Arvo	Osuus
		Värde	Andel			Värde	Andel			Värde	Andel
		Value	Share			Value	Share			Value	Share
		milj. mk	%			milj. mk	%			milj. mk	%
<b>1122</b>	<b>Turkkiset, valmistamattomat</b>	<b>430</b>	<b>100,0</b>	AO	Angola	9	0,0	PR	Puerto Rico	22	0,0
CH	Sveitsi – Schweiz	24	5,5	CI	Norsunluur. – Elfenb.k.	37	0,0	SV	Salvador	8	0,0
DE	Saksan l.t. – Fr Tyskl.	45	10,4	CM	Kamerun	35	0,0	XD	Ra. Väli-Am – Fr.M.am	12	0,0
FR	Ranska – Frankr.	15	3,4	DZ	Algeria – Algeriet	273	0,3	AR	Argentiina – Argent.	58	0,1
GB	Iso-Brit. – Storbrit.	16	3,8	EG	Egypti – Egypten	484	0,5	BO	Bolivia	7	0,0
IT	Italia – Italien	81	18,8	ET	Etiopia – Etiopien	68	0,1	BR	Brasilia – Brasil.	334	0,3
HK	Hongkong	38	8,9	GH	Ghana	11	0,0	CL	Chile	448	0,4
JP	Japani – Japan	68	15,8	GN	Guinea	10	0,0	CO	Kolumbia – Colombia	64	0,1
KR	Korean tas – R.Korea	61	14,1	KE	Kenia – Kenya	119	0,1	PE	Peru	18	0,0
CA	Kanada – Canada	18	4,1	LY	Libya – Libyen	68	0,1	VE	Venezuela	74	0,1
US	USA	39	9,1	MA	Marokko – Marocko	113	0,1	AU	Australia – Austr.	921	0,9
				MU	Mauritius	21	0,0	NZ	U.Seelanti – Nya Zeel.	143	0,1
				MW	Malawi	12	0,0				
<b>12</b>	<b>Metsätalous</b>	<b>152</b>	<b>100,0</b>	MZ	Mosambik – Mocambiq.	46	0,0	<b>31</b>	<b>Elintarvike-, juoma- ja tupakkateollisuus</b>	<b>2 236</b>	<b>100,0</b>
DE	Saksan l.t. – Fr Tyskl.	17	11,1	NG	Nigeria	52	0,1	AT	Itävalta – Österr.	14	0,6
GB	Iso-Brit. – Storbrit.	26	17,1	SD	Sudan	34	0,0	BE	Belgia – Belgien	72	3,2
IT	Italia – Italien	20	13,0	SN	Senegal	22	0,0	CH	Sveitsi – Schweiz	19	0,9
SE	Ruotsi – Sverige	58	38,1	SO	Somalia	9	0,0	CS	Tsekkoslov. – Tjeckosl.	42	1,9
TR	Turkki – Turkiet	9	6,1	TN	Tunisia – Tunisien	103	0,1	DE	Saksan l.t. – Fr Tyskl.	88	3,9
				TZ	Tansania – Tanzania	72	0,1	DK	Tanska – Danmark	77	3,4
<b>13</b>	<b>Kalastus ja kalanviljely</b>	<b>33</b>	<b>100,0</b>	ZM	Sambia – Zambia	153	0,2	ES	Espanja – Spanien	40	1,8
SE	Ruotsi – Sverige	11	33,3	ZR	Zaire	10	0,0	FR	Ranska – Frankr.	14	0,6
JP	Japani – Japan	17	49,9	ZW	Zimbabwe	30	0,0	GB	Iso-Brit. – Storbrit.	53	2,4
				AE	Arabiemiir. – Arabemir.	140	0,1	GR	Kreikka – Grekland	9	0,4
<b>2</b>	<b>Kaivos- ja muu kaivannaistoiminta</b>	<b>410</b>	<b>100,0</b>	BD	Bangladesh	24	0,0	IE	Irlanti – Irland	8	0,4
BE	Belgia – Belgien	10	2,5	BH	Bahrain	19	0,0	IT	Italia – Italien	88	3,9
DE	Saksan l.t. – Fr Tyskl.	65	16,3	CN	Kiina – Kina	588	0,6	NL	Alankomaat – Nederl.	28	1,3
DK	Tanska – Danmark	10	2,3	CY	Kypros – Cypern	41	0,0	NO	Norja – Norge	87	3,9
ES	Espanja – Spanien	28	6,9	HK	Hongkong	421	0,4	PL	Puola – Polen	34	1,5
FR	Ranska – Frankr.	18	4,3	ID	Indonesia – Indones.	183	0,2	SE	Ruotsi – Sverige	264	11,8
GB	Iso-Brit. – Storbrit.	22	5,3	IL	Israel	295	0,3	SU	SNTL – Sovjetun.	707	31,6
IT	Italia – Italien	51	12,4	IN	Intia – Indien	422	0,4	EG	Egypti – Egypten	8	0,4
NL	Alankomaat – Nederl.	52	12,7	IQ	Irak	120	0,1	ET	Etiopia – Etiopien	22	1,0
SE	Ruotsi – Sverige	63	15,5	IR	Iran	463	0,5	GN	Guinea	8	0,3
SU	SNTL – Sovjetun.	27	6,6	JO	Jordania – Jordan.	35	0,0	MZ	Mosambik – Mocambiq.	10	0,4
JP	Japani – Japan	23	5,7	JP	Japani – Japan	1 336	1,3	TN	Tunisia – Tunisien	11	0,5
				KP	Korean d.kt – Df.Korea	12	0,0	JP	Japani – Japan	71	3,2
				KR	Korean tas – R.Korea	375	0,4	KR	Korean tas – R.Korea	9	0,4
<b>3</b>	<b>Teollisuus</b>	<b>99 993</b>	<b>100,0</b>	KW	Kuwait	19	0,0	LB	Libanon	31	1,4
AT	Itävalta – Österr.	1 113	1,1	LB	Libanon	73	0,1	SY	Syyria – Syyrien	18	0,8
BE	Belgia – Belgien	2 236	2,2	LK	Sri Lanka	23	0,0	CA	Kanada – Canada	51	2,3
BG	Bulgaria – Bulgar.	62	0,1	MN	Mongolia – Mongol.	9	0,0	US	USA	188	8,4
CH	Sveitsi – Schweiz	1 766	1,8	MY	Malesia – Malaysia	233	0,2	JM	Jamaika – Jamaica	7	0,3
CS	Tsekkoslov. – Tjeckosl.	312	0,3	NP	Nepal	58	0,1	MX	Meksiko – Mexico	10	0,4
DD	Saksan d.t. – Tyska dr	433	0,4	OM	Oman	16	0,0	VE	Venezuela	19	0,8
DE	Saksan l.t. – Fr Tyskl.	12 434	12,4	PH	Filipp.	133	0,1				
DK	Tanska – Danmark	3 514	3,5	PK	Pakistan	91	0,1	<b>32</b>	<b>Tekstiili-, vaate- ja nahkateollisuus</b>	<b>3 325</b>	<b>100,0</b>
ES	Espanja – Spanien	2 176	2,2	SA	Saudi-Arab. – Saudiarab.	321	0,3	AT	Itävalta – Österr.	32	1,0
FR	Ranska – Frankr.	6 203	6,2	SG	Singapore	382	0,4	BE	Belgia – Belgien	28	0,8
GB	Iso-Brit. – Storbrit.	10 657	10,7	SY	Syyria – Syyrien	71	0,1	CH	Sveitsi – Schweiz	54	1,6
GI	Gibraltar	11	0,0	TH	Thaimaa – Thailand	405	0,4	CS	Tsekkoslov. – Tjeckosl.	8	0,2
GR	Kreikka – Grekland	580	0,6	TW	Taiwan	486	0,5	DE	Saksan l.t. – Fr Tyskl.	307	9,2
HU	Unkari – Ungern	232	0,2	VN	Vietnam	32	0,0	DK	Tanska – Danmark	101	3,0
IE	Irlanti – Irland	576	0,6	YE	Jemen arab. – Jemen ar.	31	0,0	ES	Espanja – Spanien	22	0,7
IS	Islanti – Island	95	0,1	CA	Kanada – Canada	1 102	1,1	FR	Ranska – Frankr.	98	2,9
IT	Italia – Italien	3 075	3,1	US	USA	5 785	5,8	GB	Iso-Brit. – Storbrit.	193	5,8
MT	Malta	56	0,1	BB	Barbados	8	0,0	GR	Kreikka – Grekland	35	1,1
NL	Alankomaat – Nederl.	4 270	4,3	BS	Bahama	22	0,0	HU	Unkari – Ungern	9	0,3
NO	Norja – Norge	3 053	3,1	CR	Costa Rica	11	0,0	IE	Irlanti – Irland	11	0,3
PL	Puola – Polen	351	0,4	CU	Kuuba – Cuba	15	0,0	IT	Italia – Italien	65	1,9
PT	Portugali – Portugal	801	0,8	DO	Domin.tas. – Domin.r.	35	0,0	NL	Alankomaat – Nederl.	53	1,6
RO	Romania – Rumänien	19	0,0	HN	Honduras	27	0,0	NO	Norja – Norge	238	7,2
SE	Ruotsi – Sverige	14 279	14,3	JM	Jamaika – Jamaica	24	0,0	PL	Puola – Polen	20	0,6
SU	SNTL – Sovjetun.	12 759	12,8	MX	Meksiko – Mexico	377	0,4	PT	Portugali – Portugal	50	1,5
TR	Turkki – Turkiet	374	0,4	NI	Nicaragua	18	0,0				
YU	Jugoslavia – Jugosl.	234	0,2	PA	Panama	29	0,0				

## III 6. (Jatk. - Forts. - Cont. 1990)

	Arvo Värde Value milj. mk	Osuus Andel Share %		Arvo Värde Value milj. mk	Osuus Andel Share %		Arvo Värde Value milj. mk	Osuus Andel Share %			
SE	Ruotsi - Sverige	1 014	30,5	EG	Egypti - Egypten	250	5,6	SD	Sudan	7	0,0
SU	SNTL - Sovjetun.	752	22,6	MA	Marokko - Marocko	18	0,4	SN	Senegal	16	0,1
HK	Hongkong	10	0,3	TN	Tunisia - Tunisien	78	1,8	AE	Arabiemiir. - Arabemir.	26	0,1
JP	Japani - Japan	46	1,4	IL	Israel	113	2,5	CN	Kiina - Kina	85	0,3
CA	Kanada - Canada	28	0,9	IQ	Irak	13	0,3	CY	Kypros - Cypern	12	0,0
US	USA	88	2,6	IR	Iran	34	0,8	HK	Hongkong	229	0,7
				SA	Saudi-Arab. - Saudiarab.	46	1,0	ID	Indonesia - Indones.	37	0,1
<b>33</b>	<b>Puutavarateollisuus</b>	<b>7 810</b>	<b>100,0</b>					IL	Israel	111	0,3
AT	Itävalta - Österr.	112	1,4	<b>332</b>	<b>Vaneri, vaneriviilu ja rimalevy</b>	<b>1 962</b>	<b>100,0</b>	IN	Intia - Indien	97	0,3
BE	Belgia - Belgien	133	1,7	AT	Itävalta - Österr.	47	2,4	IQ	Irak	19	0,1
CH	Sveitsi - Schweiz	225	2,9	BE	Belgia - Belgien	34	1,7	IR	Iran	192	0,6
CS	Tsekkoslov. - Tjeckosl.	17	0,2	CH	Sveitsi - Schweiz	50	2,6	JO	Jordania - Jordan.	20	0,1
DD	Saksan d.t. - Tyska dr	20	0,3	CS	Tsekkoslov. - Tjeckosl.	8	0,4	JP	Japani - Japan	495	1,6
DE	Saksan l.t. - Fr Tyskl.	1 549	19,8	DE	Saksan l.t. - Fr Tyskl.	603	30,8	KR	Korean tas - R.Korea	124	0,4
DK	Tanska - Danmark	535	6,9	DK	Tanska - Danmark	103	5,2	KW	Kuwait	8	0,0
ES	Espanja - Spanien	100	1,3	ES	Espanja - Spanien	46	2,4	LB	Libanon	40	0,1
FR	Ranska - Frankr.	667	8,5	FR	Ranska - Frankr.	138	7,0	LK	Sri Lanka	10	0,0
GB	Iso-Brit. - Storbrit.	1 372	17,6	GB	Iso-Brit. - Storbrit.	235	12,0	MY	Malesia - Malaysia	78	0,2
GR	Kreikka - Grekland	131	1,7	IS	Islanti - Island	12	0,6	PH	Filipp.	61	0,2
HU	Unkari - Ungern	18	0,2	IT	Italia - Italien	61	3,1	PK	Pakistan	25	0,1
IE	Irlanti - Irland	46	0,6	NL	Alankomaat - Nederl.	163	8,3	SA	Saudi-Arab. - Saudiarab.	114	0,4
IS	Islanti - Island	29	0,4	NO	Norja - Norge	101	5,1	SG	Singapore	123	0,4
IT	Italia - Italien	205	2,6	SE	Ruotsi - Sverige	190	9,7	SY	Syyria - Syyrien	42	0,1
NL	Alankomaat - Nederl.	634	8,1	SU	SNTL - Sovjetun.	55	2,8	TH	Thaimaa - Thailand	35	0,1
NO	Norja - Norge	181	2,3	SA	Saudi-Arab. - Saudiarab.	9	0,5	TW	Taiwan	76	0,2
SE	Ruotsi - Sverige	675	8,6	CA	Kanada - Canada	8	0,4	YE	Jemen arab. - Jemen ar.	15	0,0
SU	SNTL - Sovjetun.	180	2,3	US	USA	67	3,4	CA	Kanada - Canada	137	0,4
TR	Turkki - Turkiet	9	0,1					US	USA	1 341	4,2
DZ	Algeria - Algeriet	147	1,9	<b>34</b>	<b>Paperi- ja graafinen teollisuus</b>	<b>31 668</b>	<b>100,0</b>	HN	Honduras	12	0,0
EG	Egypti - Egypten	250	3,2	AT	Itävalta - Österr.	391	1,2	MX	Meksiko - Mexico	38	0,1
LY	Libya - Libyen	12	0,2	BE	Belgia - Belgien	865	2,7	PR	Puerto Rico	12	0,0
MA	Marokko - Marocko	18	0,2	BG	Bulgaria - Bulgar.	18	0,1	AR	Argentiina - Argent.	31	0,1
TN	Tunisia - Tunisien	78	1,0	CH	Sveitsi - Schweiz	694	2,2	BR	Brasilia - Brasil.	216	0,7
HK	Hongkong	8	0,1	CS	Tsekkoslov. - Tjeckosl.	51	0,2	CL	Chile	17	0,1
IL	Israel	114	1,5	DD	Saksan d.t. - Tyska dr	230	0,7	CO	Kolumbia - Colombia	22	0,1
IQ	Irak	13	0,2	DE	Saksan l.t. - Fr Tyskl.	5 305	16,8	VE	Venezuela	8	0,0
IR	Iran	43	0,5	DK	Tanska - Danmark	953	3,0	AU	Australia - Austr.	415	1,3
JP	Japani - Japan	65	0,8	ES	Espanja - Spanien	1 445	4,6	NZ	U.Seelanti - Nya Zeel.	29	0,1
OM	Oman	8	0,1	FR	Ranska - Frankr.	2 839	9,0				
SA	Saudi-Arab. - Saudiarab.	61	0,8	GB	Iso-Brit. - Storbrit.	5 646	17,8	<b>341</b>	<b>Paperimassa</b>	<b>3 878</b>	<b>100,0</b>
SY	Syyria - Syyrien	8	0,1	GR	Kreikka - Grekland	268	0,8	AT	Itävalta - Österr.	78	2,0
CA	Kanada - Canada	11	0,1	HU	Unkari - Ungern	72	0,2	BE	Belgia - Belgien	91	2,3
US	USA	93	1,2	IE	Irlanti - Irland	331	1,0	CH	Sveitsi - Schweiz	113	2,9
AU	Australia - Austr.	10	0,1	IS	Islanti - Island	19	0,1	CS	Tsekkoslov. - Tjeckosl.	41	1,0
				IT	Italia - Italien	1 106	3,5	DD	Saksan d.t. - Tyska dr	129	3,3
<b>331</b>	<b>Sahattu ja höylätty puutavara, ml. karkeasti syrjätty</b>	<b>4 432</b>	<b>100,0</b>	MT	Malta	7	0,0	DE	Saksan l.t. - Fr Tyskl.	1 048	27,0
AT	Itävalta - Österr.	32	0,7	NL	Alankomaat - Nederl.	1 803	5,7	DK	Tanska - Danmark	39	1,0
BE	Belgia - Belgien	91	2,1	NO	Norja - Norge	561	1,8	ES	Espanja - Spanien	38	1,0
CH	Sveitsi - Schweiz	116	2,6	PL	Puola - Polen	48	0,2	FR	Ranska - Frankr.	378	9,8
DE	Saksan l.t. - Fr Tyskl.	690	15,6	PT	Portugali - Portugal	145	0,5	GB	Iso-Brit. - Storbrit.	705	18,2
DK	Tanska - Danmark	403	9,1	SE	Ruotsi - Sverige	1 170	3,7	GR	Kreikka - Grekland	43	1,1
ES	Espanja - Spanien	49	1,1	SU	SNTL - Sovjetun.	2 699	8,5	IE	Irlanti - Irland	9	0,2
FR	Ranska - Frankr.	498	11,2	TR	Turkki - Turkiet	109	0,3	IT	Italia - Italien	311	8,0
GB	Iso-Brit. - Storbrit.	973	21,9	YU	Jugoslavia - Jugosl.	76	0,2	NL	Alankomaat - Nederl.	132	3,4
GR	Kreikka - Grekland	118	2,7	CI	Norsunluur. - Elfenb.k.	32	0,1	PL	Puola - Polen	13	0,3
HU	Unkari - Ungern	14	0,3	CM	Kamerun	32	0,1	PT	Portugali - Portugal	34	0,9
IE	Irlanti - Irland	35	0,8	DZ	Algeria - Algeriet	57	0,2	SE	Ruotsi - Sverige	23	0,6
IS	Islanti - Island	10	0,2	EG	Egypti - Egypten	103	0,3	SU	SNTL - Sovjetun.	312	8,0
IT	Italia - Italien	134	3,0	ET	Etiopia - Etiopien	10	0,0	TR	Turkki - Turkiet	11	0,3
NL	Alankomaat - Nederl.	449	10,1	KE	Kenia - Kenya	15	0,0	YU	Jugoslavia - Jugosl.	12	0,3
NO	Norja - Norge	25	0,6	LY	Libya - Libyen	17	0,1	CN	Kiina - Kina	17	0,4
SE	Ruotsi - Sverige	68	1,5	MA	Marokko - Marocko	29	0,1	ID	Indonesia - Indones.	7	0,2
TR	Turkki - Turkiet	7	0,2	MW	Malawi	10	0,0	IL	Israel	40	1,0
DZ	Algeria - Algeriet	147	3,3	NG	Nigeria	37	0,1	IN	Intia - Indien	18	0,5
								IR	Iran	17	0,4
								JP	Japani - Japan	73	1,9

## III 6. (Jatk. – Forts. – Cont. 1990)

		Arvo	Osuus			Arvo	Osuus			Arvo	Osuus
		Värde	Andel			Värde	Andel			Värde	Andel
		Value	Share			Value	Share			Value	Share
		milj. mk	%			milj. mk	%			milj. mk	%
KR	Korean tas – R.Korea	29	0,7	IT	Italia – Italien	568	2,8	FR	Ranska – Frankr.	353	3,7
LB	Libanon	9	0,2	NL	Alankomaat – Nederl.	1 125	5,6	GB	Iso-Brit. – Storbrit.	656	6,9
TW	Taiwan	17	0,4	NO	Norja – Norge	246	1,2	GR	Kreikka – Grekland	25	0,3
US	USA	23	0,6	PL	Puola – Polen	23	0,1	HU	Unkari – Ungern	46	0,5
AU	Australia – Austr.	32	0,8	PT	Portugali – Portugal	91	0,5	IE	Irlanti – Irland	32	0,3
				SE	Ruotsi – Sverige	479	2,4	IS	Islanti – Island	8	0,1
				SU	SNTL – Sovjetun.	1 317	6,5	IT	Italia – Italien	216	2,3
<b>343</b>	<b>Pahvi ja kartonki</b>	<b>4 901</b>	<b>100,0</b>	TR	Turkki – Turkiet	76	0,4	NL	Alankomaat – Nederl.	550	5,8
AT	Itävalta – Österr.	86	1,8	YU	Jugoslavia – Jugosl.	47	0,2	NO	Norja – Norge	332	3,5
BE	Belgia – Belgien	158	3,2	CI	Norsunluur. – Eifenb.k.	30	0,1	PL	Puola – Polen	33	0,3
BG	Bulgaria – Bulgar.	12	0,3	CM	Kamerun	24	0,1	PT	Portugali – Portugal	48	0,5
CH	Sveitsi – Schweiz	65	1,3	DZ	Algeria – Algeriet	57	0,3	RO	Romania – Rumänien	8	0,1
DD	Saksan d.t. – Tyska dr	33	0,7	EG	Egypti – Egypten	86	0,4	SE	Ruotsi – Sverige	2 503	26,2
DE	Saksan l.t. – Fr Tyskl.	701	14,3	ET	Etiopia – Etiopien	7	0,0	SU	SNTL – Sovjetun.	1 268	13,3
DK	Tanska – Danmark	163	3,3	KE	Kenia – Kenya	8	0,0	TR	Turkki – Turkiet	74	0,8
ES	Espanja – Spanien	329	6,7	LY	Libya – Libyen	12	0,1	YU	Jugoslavia – Jugosl.	16	0,2
FR	Ranska – Frankr.	353	7,2	MA	Marokko – Marocko	26	0,1	DZ	Algeria – Algeriet	9	0,1
GB	Iso-Brit. – Storbrit.	816	16,6	NG	Nigeria	33	0,2	EG	Egypti – Egypten	14	0,1
GR	Kreikka – Grekland	42	0,9	SN	Senegal	11	0,1	KE	Kenia – Kenya	18	0,2
HU	Unkari – Ungern	18	0,4	AE	Arabiemiir. – Arabemir.	19	0,1	MA	Marokko – Marocko	10	0,1
IE	Irlanti – Irland	68	1,4	CN	Kiina – Kina	20	0,1	ZM	Sambia – Zambia	9	0,1
IT	Italia – Italien	187	3,8	HK	Hongkong	101	0,5	AE	Arabiemiir. – Arabemir.	11	0,1
NL	Alankomaat – Nederl.	486	9,9	ID	Indonesia – Indones.	28	0,1	CN	Kiina – Kina	165	1,7
NO	Norja – Norge	74	1,5	IL	Israel	49	0,2	CY	Kypros – Cypern	8	0,1
PT	Portugali – Portugal	16	0,3	IN	Intia – Indien	67	0,3	HK	Hongkong	14	0,1
SE	Ruotsi – Sverige	139	2,8	IQ	Irak	18	0,1	ID	Indonesia – Indones.	58	0,6
SU	SNTL – Sovjetun.	439	9,0	IR	Iran	148	0,7	IL	Israel	36	0,4
TR	Turkki – Turkiet	21	0,4	JO	Jordania – Jordan.	15	0,1	IN	Intia – Indien	21	0,2
YU	Jugoslavia – Jugosl.	17	0,3	JP	Japani – Japan	376	1,9	IR	Iran	80	0,8
EG	Egypti – Egypten	10	0,2	KR	Korean tas – R.Korea	64	0,3	JO	Jordania – Jordan.	8	0,1
KE	Kenia – Kenya	7	0,1	KW	Kuwait	7	0,0	JP	Japani – Japan	96	1,0
MW	Malawi	10	0,2	LB	Libanon	27	0,1	KR	Korean tas – R.Korea	41	0,4
CN	Kiina – Kina	48	1,0	LK	Sri Lanka	9	0,0	MY	Malesia – Malaysia	22	0,2
HK	Hongkong	122	2,5	MY	Malesia – Malaysia	53	0,3	PH	Filipp.	16	0,2
IL	Israel	19	0,4	PH	Filipp.	51	0,3	PK	Pakistan	12	0,1
IN	Intia – Indien	12	0,2	PK	Pakistan	16	0,1	SA	Saudi-Arab. – Saudiarab.	16	0,2
IR	Iran	18	0,4	SA	Saudi-Arab. – Saudiarab.	97	0,5	SG	Singapore	18	0,2
JP	Japani – Japan	44	0,9	SG	Singapore	80	0,4	TH	Thaimaa – Thailand	42	0,4
KR	Korean tas – R.Korea	31	0,6	SY	Syyria – Syrien	38	0,2	TW	Taiwan	20	0,2
MY	Malesia – Malaysia	24	0,5	TH	Thaimaa – Thailand	23	0,1	CA	Kanada – Canada	107	1,1
PH	Filipp.	9	0,2	TW	Taiwan	35	0,2	US	USA	344	3,6
PK	Pakistan	8	0,2	YE	Jemen arab. – Jemen ar.	10	0,0	CU	Kuuba – Cuba	8	0,1
SA	Saudi-Arab. – Saudiarab.	15	0,3	CA	Kanada – Canada	120	0,6	HN	Honduras	15	0,2
SG	Singapore	37	0,8	US	USA	1 255	6,2	MX	Meksiko – Mexico	27	0,3
TH	Thaimaa – Thailand	11	0,2	HN	Honduras	12	0,1	NI	Nicaragua	9	0,1
TW	Taiwan	25	0,5	MX	Meksiko – Mexico	26	0,1	AR	Argentiina – Argent.	9	0,1
CA	Kanada – Canada	14	0,3	PR	Puerto Rico	12	0,1	BR	Brasilia – Brasil.	18	0,2
US	USA	48	1,0	AR	Argentiina – Argent.	28	0,1	CL	Chile	13	0,1
MX	Meksiko – Mexico	11	0,2	BR	Brasilia – Brasil.	212	1,1	CO	Kolumbia – Colombia	30	0,3
AU	Australia – Austr.	73	1,5	CL	Chile	15	0,1	VE	Venezuela	19	0,2
				CO	Kolumbia – Colombia	15	0,1	AU	Australia – Austr.	34	0,4
				VE	Venezuela	8	0,0	NZ	U.Seelanti – Nya Zeel.	7	0,1
<b>344</b>	<b>Paperi</b>	<b>20 133</b>	<b>100,0</b>	AU	Australia – Austr.	302	1,5				
AT	Itävalta – Österr.	214	1,1	NZ	U.Seelanti – Nya Zeel.	23	0,1	<b>36</b>	<b>Savi-, lasi- ja kiven-</b>	<b>1 096</b>	<b>100,0</b>
BE	Belgia – Belgien	567	2,8					AT	Itävalta – Österr.	18	1,6
CH	Sveitsi – Schweiz	489	2,4	<b>35</b>	<b>Kemiallinen teollisuus</b>	<b>9 541</b>	<b>100,0</b>	BE	Belgia – Belgien	55	5,1
DD	Saksan d.t. – Tyska dr	40	0,2	AT	Itävalta – Österr.	62	0,7	CH	Sveitsi – Schweiz	12	1,1
DE	Saksan l.t. – Fr Tyskl.	3 348	16,6	BE	Belgia – Belgien	378	4,0	DE	Saksan l.t. – Fr Tyskl.	221	20,2
DK	Tanska – Danmark	611	3,0	BG	Bulgaria – Bulgar.	14	0,1	DK	Tanska – Danmark	37	3,4
ES	Espanja – Spanien	1 015	5,0	CH	Sveitsi – Schweiz	103	1,1	ES	Espanja – Spanien	24	2,2
FR	Ranska – Frankr.	1 966	9,8	CS	Tsekkoslov. – Tjeckosl.	14	0,1	FR	Ranska – Frankr.	33	3,0
GB	Iso-Brit. – Storbrit.	3 709	18,4	DD	Saksan d.t. – Tyska dr	60	0,6	GB	Iso-Brit. – Storbrit.	90	8,2
GR	Kreikka – Grekland	173	0,9	DE	Saksan l.t. – Fr Tyskl.	837	8,8	HU	Unkari – Ungern	12	1,1
HU	Unkari – Ungern	45	0,2	DK	Tanska – Danmark	379	4,0	IT	Italia – Italien	17	1,6
IE	Irlanti – Irland	220	1,1	ES	Espanja – Spanien	68	0,7				
IS	Islanti – Island	12	0,1								

## III 6. (Jatk. - Forts. - Cont. 1990)

		Arvo	Osuus			Arvo	Osuus			Arvo	Osuus
		Värde	Andel			Värde	Andel			Värde	Andel
		Value	Share			Value	Share			Value	Share
		milj. mk	%			milj. mk	%			milj. mk	%
NL	Alankomaat - Nederl.	32	2,9	<b>38</b>	<b>Metallituote- ja kone-</b>			JP	Japani - Japan	422	1,2
NO	Norja - Norge	47	4,3		<b>teollisuus</b>	<b>35 492</b>	<b>100,0</b>	KP	Korean d.kt - Df.Korea	12	0,0
SE	Ruotsi - Sverige	251	22,9	AT	Itävalta - Österr.	369	1,0	KR	Korean tas - R.Korea	181	0,5
SU	SNTL - Sovjetun.	108	9,9	BE	Belgia - Belgien	463	1,3	LK	Sri Lanka	11	0,0
JP	Japani - Japan	10	0,9	BG	Bulgaria - Bulgar.	12	0,0	MY	Malesia - Malaysia	111	0,3
SA	Saudi-Arab. - Saudiarab.	7	0,6	CH	Sveitsi - Schweiz	412	1,2	NP	Nepal	55	0,2
US	USA	62	5,6	CS	Tsekkoslov. - Tjeckosl.	133	0,4	PH	Filipp.	50	0,1
CL	Chile	12	1,1	DD	Saksan d.t. - Tyska dr	84	0,2	PK	Pakistan	49	0,1
				DE	Saksan l.t. - Fr Tyskl.	2 938	8,3	SA	Saudi-Arab. - Saudiarab.	98	0,3
				DK	Tanska - Danmark	934	2,6	SG	Singapore	213	0,6
<b>37</b>	<b>Metallien perus-</b>			ES	Espanja - Spanien	379	1,1	TH	Thaimaa - Thailand	319	0,9
	<b>teollisuus</b>	<b>8 091</b>	<b>100,0</b>	FR	Ranska - Frankr.	1 735	4,9	TW	Taiwan	183	0,5
AT	Itävalta - Österr.	98	1,2	GB	Iso-Brit. - Storbrit.	1 695	4,8	VN	Vietnam	21	0,1
BE	Belgia - Belgien	228	2,8	GI	Gibraltar	11	0,0	YE	Jemen arab. - Jemen ar.	10	0,0
BG	Bulgaria - Bulgar.	13	0,2	GR	Kreikka - Grekland	87	0,2	CA	Kanada - Canada	689	1,9
CH	Sveitsi - Schweiz	228	2,8	HU	Unkari - Ungern	67	0,2	US	USA	2 969	8,4
CS	Tsekkoslov. - Tjeckosl.	46	0,6	IE	Irlanti - Irland	98	0,3	BS	Bahama	22	0,1
DD	Saksan d.t. - Tyska dr	34	0,4	IS	Islanti - Island	20	0,1	DO	Domin.tas. - Domin.r.	34	0,1
DE	Saksan l.t. - Fr Tyskl.	1 067	13,2	IT	Italia - Italien	918	2,6	JM	Jamaika - Jamaica	16	0,0
DK	Tanska - Danmark	470	5,8	MT	Malta	42	0,1	MX	Meksiko - Mexico	250	0,7
ES	Espanja - Spanien	94	1,2	NL	Alankomaat - Nederl.	599	1,7	PA	Panama	23	0,1
FR	Ranska - Frankr.	429	5,3	NO	Norja - Norge	1 266	3,6	XD	Ra.Väli-Am. - Fr.M.am	7	0,0
GB	Iso-Brit. - Storbrit.	889	11,0	PL	Puola - Polen	188	0,5	AR	Argentiina - Argent.	15	0,0
GR	Kreikka - Grekland	22	0,3	PT	Portugali - Portugal	499	1,4	BR	Brasilia - Brasil.	88	0,2
IE	Irlanti - Irland	40	0,5	SE	Ruotsi - Sverige	6 877	19,4	CL	Chile	402	1,1
IT	Italia - Italien	444	5,5	SU	SNTL - Sovjetun.	6 899	19,4	CO	Kolumbia - Colombia	10	0,0
NL	Alankomaat - Nederl.	554	6,8	TR	Turkki - Turkiet	140	0,4	PE	Peru	9	0,0
NO	Norja - Norge	284	3,5	YU	Jugoslavia - Jugosl.	116	0,3	VE	Venezuela	25	0,1
PL	Puola - Polen	22	0,3	DZ	Algeria - Algeriet	58	0,2	AU	Australia - Austr.	392	1,1
PT	Portugali - Portugal	45	0,6	EG	Egypti - Egypten	105	0,3	NZ	U.Seelanti - Nya Zeel.	105	0,3
SE	Ruotsi - Sverige	1 379	17,0	ET	Etiopia - Etiopien	33	0,1				
SU	SNTL - Sovjetun.	90	1,1	KE	Kenia - Kenya	83	0,2	<b>39</b>	<b>Muu teollisuus</b>	<b>735</b>	<b>100,0</b>
TR	Turkki - Turkiet	32	0,4	LY	Libya - Libyen	35	0,1	AT	Itävalta - Österr.	18	2,5
YU	Jugoslavia - Jugosl.	10	0,1	MA	Marokko - Marocko	40	0,1	BE	Belgia - Belgien	12	1,7
MA	Marokko - Marocko	10	0,1	MU	Mauritius	16	0,0	CH	Sveitsi - Schweiz	18	2,4
HK	Hongkong	9	0,1	MZ	Mosambik - Mocambiq.	23	0,1	DE	Saksan l.t. - Fr Tyskl.	121	16,4
ID	Indonesia - Indones.	34	0,4	NG	Nigeria	8	0,0	DK	Tanska - Danmark	29	3,9
IL	Israel	14	0,2	SD	Sudan	22	0,1	FR	Ranska - Frankr.	35	4,8
IN	Intia - Indien	189	2,3	TZ	Tansania - Tanzania	61	0,2	GB	Iso-Brit. - Storbrit.	64	8,7
IQ	Irak	9	0,1	ZM	Sambia - Zambia	138	0,4	IT	Italia - Italien	16	2,2
IR	Iran	54	0,7	ZR	Zaire	9	0,0	NL	Alankomaat - Nederl.	18	2,5
JP	Japani - Japan	113	1,4	ZW	Zimbabwe	22	0,1	NO	Norja - Norge	58	7,9
KR	Korean tas - R.Korea	14	0,2	AE	Arabiemiir. - Arabemir.	95	0,3	SE	Ruotsi - Sverige	145	19,7
MY	Malesia - Malaysia	17	0,2	BD	Bangladesh	18	0,1	SU	SNTL - Sovjetun.	55	7,5
SA	Saudi-Arab. - Saudiarab.	18	0,2	BH	Bahrain	15	0,0	JP	Japani - Japan	17	2,3
SG	Singapore	21	0,3	CN	Kiina - Kina	326	0,9	CA	Kanada - Canada	12	1,7
TH	Thaimaa - Thailand	7	0,1	CY	Kypros - Cypern	9	0,0	US	USA	64	8,7
TW	Taiwan	202	2,5	HK	Hongkong	146	0,4				
VN	Vietnam	9	0,1	ID	Indonesia - Indones.	53	0,1	<b>4</b>	<b>Muu toiminta</b>	<b>24</b>	<b>100,0</b>
CA	Kanada - Canada	64	0,8	IL	Israel	15	0,0	SE	Ruotsi - Sverige	21	86,2
US	USA	637	7,9	IN	Intia - Indien	110	0,3				
MX	Meksiko - Mexico	52	0,6	IQ	Irak	76	0,2				
AU	Australia - Austr.	58	0,7	IR	Iran	94	0,3	<b>5</b>	<b>Muut tavarat</b>	<b>15</b>	<b>100,0</b>

**III 7. Vienti tavaroiden käytön mukaan maaryhmittäin ja maittain vuonna 1990**  
**Exporten enligt varornas användning och enligt ländergrupper och länder år 1990**  
**Exports by use of goods and by groups of countries in 1990**

Maaryhmä/maa Ländergrupp/land Group of country/country	Milj. mk				Osuus Andel Share %			
	1 Raaka-aineet ja tuotantotarvikkeet	2 Poltto- aineet	3 Investointi- tavarat	4 Kulutus- tavarat	1 Raaka- aineet ja tuo- tantotar- vikkeet	2 Poltto- aineet	3 Inves- tointi- tavarat	4 Kulutus- tavarat
<b>Koko vienti – Totalexport – Total exports</b>	<b>67 828</b>	<b>1 217</b>	<b>19 882</b>	<b>12 379</b>	<b>66,9</b>	<b>1,2</b>	<b>19,6</b>	<b>12,2</b>
<b>OECD</b>	<b>54 475</b>	<b>1 206</b>	<b>12 142</b>	<b>9 691</b>	<b>70,3</b>	<b>1,6</b>	<b>15,7</b>	<b>12,5</b>
<b>Efta</b>	<b>11 121</b>	<b>972</b>	<b>4 183</b>	<b>4 258</b>	<b>54,1</b>	<b>4,7</b>	<b>20,4</b>	<b>20,7</b>
<b>EEC</b>	<b>37 664</b>	<b>187</b>	<b>5 248</b>	<b>3 969</b>	<b>80,0</b>	<b>0,4</b>	<b>11,1</b>	<b>8,4</b>
<b>SEV-CMEA/Eur.</b>	<b>7 109</b>	<b>11</b>	<b>5 099</b>	<b>2 105</b>	<b>49,6</b>	<b>0,1</b>	<b>35,6</b>	<b>14,7</b>
<b>Keh.maat – U.länd. – Dvng c.</b>	<b>5 453</b>	<b>0</b>	<b>2 250</b>	<b>520</b>	<b>66,3</b>	<b>0,0</b>	<b>27,4</b>	<b>6,3</b>
<b>OPEC</b>	<b>1 289</b>	<b>–</b>	<b>352</b>	<b>85</b>	<b>74,7</b>	<b>–</b>	<b>20,4</b>	<b>4,9</b>
AT Itävalta – Österr.	858	0	170	88	76,8	0,0	15,3	7,9
BE Belgia – Belgien	1 823	24	224	176	81,1	1,1	9,9	7,8
CH Sveitsi – Schweiz	1 305	9	226	263	72,2	0,5	12,5	14,6
CS Tšekkoslov. – Tjeckosl.	172	–	88	53	55,0	–	28,0	17,0
DD Saksan d.t. – Tyska dr	341	–	66	28	78,3	–	15,2	6,5
DE Saksan l.t. – Fr Tyskl.	10 132	25	1 252	1 157	80,6	0,2	10,0	9,2
DK Tanska – Danmark	2 593	18	642	384	73,3	0,5	15,3	10,9
ES Espanja – Spanien	1 888	–	215	106	85,4	–	9,7	4,8
FR Ranska – Frankr.	4 736	–	1 094	406	75,9	–	17,5	6,5
GB Iso-Brit. – Storbrit.	8 904	64	836	918	83,0	0,6	7,8	8,6
GR Kreikka – Grekland	498	–	31	61	84,3	–	5,3	10,3
HU Unkari – Ungern	178	–	43	19	74,1	–	18,0	7,9
IE Irlanti – Irland	419	–	56	101	72,4	–	9,6	17,4
IT Italia – Italien	2 483	–	340	405	76,9	–	10,5	12,5
NL Alankomaat – Nederl.	3 734	55	318	240	85,9	1,3	7,3	5,5
NO Norja – Norge	1 722	4	623	717	56,2	0,1	20,3	23,4
PL Puola – Polen	262	–	66	40	71,2	–	17,9	10,9
PT Portugali – Portugal	453	–	342	15	56,0	–	42,2	1,8
SE Ruotsi – Sverige	7 169	959	3 155	3 172	49,6	6,6	21,8	21,9
SU SNTL – Sovjetun.	6 094	11	4 827	1 952	47,3	0,1	37,5	15,2
TR Turkki – Turkiet	290	–	88	5	75,6	–	22,9	1,3
DZ Algeria – Algeriet	228	–	37	8	83,5	–	13,6	2,8
EG Egypti – Egypten	406	–	53	25	83,9	–	11,0	5,1
CN Kiina – Kina	303	–	260	26	51,5	–	44,1	4,4
HK Hongkong	343	–	92	30	73,9	–	19,7	6,4
IL Israel	283	–	9	6	95,0	–	3,0	2,0
IN Intia – Indien	365	–	49	7	86,5	–	11,7	1,8
IR Iran	392	–	67	4	84,6	–	14,5	0,9
JP Japani – Japan	1 014	–	185	246	70,1	–	12,8	17,0
KR Korean tas – R. Korea	349	–	72	21	79,0	–	16,2	4,8
SA Saudi-Arab. – Saudiarab.	235	–	79	9	72,8	–	24,5	2,7
SG Singapore	235	–	102	45	61,5	–	26,8	11,8
TH Thaimaa – Thailand	124	–	275	7	30,6	–	67,7	1,6
TW Taiwan	380	–	97	17	76,9	–	19,6	3,5
CA Kanada – Canada	613	33	358	120	54,5	2,9	31,8	10,7
US USA	3 075	15	1 782	1 024	52,1	0,2	30,2	17,4
BR Brasilia – Brasilien	288	–	44	2	86,3	–	13,1	0,6
CL Chile	175	–	269	4	39,2	–	60,0	0,8
AU Australia – Austr.	603	–	254	66	65,3	–	27,5	7,1

#### IV ULKOMAANKAUPAN YKSIKKÖARVO- JA VOLYYMI-INDEKSIT

Ulkomaankaupan määrissä ja hinnoissa tapahtuvien muutosten seuraamiseksi on laskettu yksikköarvo- ja volyyymi-indeksejä. Indeksien laskenta aloitettiin vuonna 1919, jolloin perusvuotena oli vuosi 1913. Muita perusvuosia ovat sen jälkeen olleet vuodet 1935, 1954, 1962, 1969, 1975 sekä nykyisin julkaistavissa indekseissä oleva vuosi 1980.

Indeksien laskentakaavoina käytetään yksikköarvoindeksejä laskettaessa Laspeyresin ja volyyymi-indeksejä laskettaessa Paaschen kaavaa. Indeksit lasketaan ketjuindekseinä, jolloin vertailuvuotena on aina edellinen vuosi. Ketjutettaessa merkitään vuosi 1980 = 100.

Indeksinimikkeinä käytetään HS-alanimikkeitä. Yksikköarvoindeksejä laskettaessa käytetään hintatietoina indeksinimikkeiden tilastoarvoa tullitariffin ilmoittamaa paljousyksikköä kohden. Sekä neljännesvuosi- että vuosi-indekseissä käytetään vertailuvuoden hintatietoina koko vuoden hintatietoja. Indeksinimikkeiden painot saadaan indeksinimikkeiden vertailuvuoden arvo-osuuksista. Painot korotetaan tavaraluokittain siten, että kuhunkin tavaraluokkaan kuuluvien indeksinimikkeiden painojen summa vastaa tavaraluokan arvo-osuutta vertailuvuonna.

Yksikköarvoindeksit lasketaan käytännössä seuraavasta kaavasta:

$$P_L = \frac{\sum w_0(p_n/p_0)}{\sum w_0}, \text{ jossa } p = \text{nimikkeen yksikköarvo ja } w = \text{paino.}$$

, där  $p = \text{positionens enhetsvärde och } w = \text{vikt.}$

Volyyymi-indeksit lasketaan yksikköarvoindeksien avulla. Neljänneksien volyyymi-indeksit lasketaan siten, että neljänneksen arvoluku deflatoidaan vastaavalla yksikköarvoindeksillä edellisen vuoden keskimääräiseen neljännesarvoon. Vuositason volyyymi-indeksit lasketaan vastaavalla tavalla vuosiarvojen avulla.

Sekä neljännesvuosi- että vuositason yksikköarvo- ja volyyymi-indeksien ketjuttaminen tapahtuu kertomalla ketjuttamattomat indeksit vastaavalla edellisen vuoden ketjutetulla vuosi-indeksillä.

Indeksit lasketaan koko tuonnista ja viennistä sekä itä- ja länsituonnista ja -viennistä. Tavaraluokituksena käytetään viennin indekseissä pääasiassa toimialaluokitusta ja tuonnin indekseissä tavarankäyttötarkoituksen mukaista luokitusta. Näiden lisäksi lasketaan koko tuonnista indeksit toimialaluokituksen ja SITC-luokituksen mukaan sekä koko viennistä SITC-luokituksen mukaan.

#### IV ENHETSVÄRDE- OCH VOLYMINDEX FÖR UTRIKESHANDELN

För att kunna följa växlingarna i utrikeshandelns priser och utrikeshandelns kvantitativa utveckling har man räknat ut enhetsvärde- och volyminde. Indexen började beräknas år 1919, varvid basåret var år 1913. Andra basår har därefter varit åren 1935, 1954, 1962, 1969, 1975 och 1980, av vilka det sistnämnda utgör basår i de index, som publiceras i dag.

Som beräkningsformel för enhetsvärdeindex används Laspeyres indexformel och för volyminde Paasches formel. Indexen beräknas som kedjeindex, varvid så som jämförelseår alltid används det föregående året. Vid kedjning betecknas år 1980 = 100.

Som indexpositioner används underpositionerna i HS. Vid beräkningen av enhetsvärdeindex används så som prisuppgifter indexpositionernas statistiska värde per den i tulltariffen angivna kvantitetsenheten. Både i kvartals- och årsindex används hela årets prisuppgifter så som jämförelseårets prisuppgifter. Som indexpositionernas vikter används deras värdeandel i jämförelseåret. Indexpositionernas vikter höjs inom varukategorierna så, att vikternas summa inom varje varukategori motsvarar varukategoriens värdeandel i jämförelseåret.

Enhetsvärdeindex beräknas i praktiken enligt följande formel:

Volymindexen beräknas med hjälp av enhetsvärdeindexen. Volyminde för kvartalen beräknas så, att kvartalets värdetal deflateras med motsvarande enhetsvärdeindex till föregående års nivå. Detta värde jämförs med det genomsnittliga kvartalsvärdet för det föregående året. Volyminde för årsnivå beräknas på motsvarande sätt genom användning av årsvärdena.

Enhetsvärde- och volyminde för både kvartals- och årsnivå kedjas genom att multiplicera de icke kedjade indexen med föregående års motsvarande kedjade årsindex.

Indexen beräknas på totalimporten och -exporten samt på öst- och västimporten och -exporten. Som varuklassificering används i exportindexen huvudsakligen näringsgrensklassificering och i importindexen klassificering som baserar sig på varornas användning. Därtill beräknas indexen på totalimporten enligt näringsgrensklassificering och SITC-klassificering samt på totalexporten enligt SITC-klassificering.

**IV 1. Tuonti tavaroiden käytön mukaan: yksikköarvo- ja volyyymi-indeksi (1980 = 100) vuosina 1981 – 1990**
**Importen enligt varornas användning: enhetsvärde- och volymindex (1980 = 100) åren 1981 – 1990**  
**Imports by use of goods: unit value and volume index (1980 = 100) in 1981 – 1990**

Tavaraluokka Varukategori Goods category	Yksikköarvoindeksi Enhetsvärdeindex Unit value index						
	1981	1982	1983	1984	1985	1986	1987
<b>Koko tuonti – Totalimport – Total imports</b>	<b>112</b>	<b>117</b>	<b>125</b>	<b>131</b>	<b>135</b>	<b>121</b>	<b>119</b>
<b>1 Raaka-aineet ja tuotantotarvikkeet</b>	<b>113</b>	<b>117</b>	<b>124</b>	<b>131</b>	<b>134</b>	<b>115</b>	<b>112</b>
11 Maa- ja metsätalouteen	115	124	127	136	141	144	132
13 Teollisuuteen	113	117	125	131	134	114	110
131 Elintarvike-, juoma- ja tupakkateollisuuteen	98	101	106	119	122	119	93
1312 Sokeri	98	47	48	52	55	38	33
1313 Kahvi	82	93	102	120	127	145	79
132 Tekstiili-, vaate- ja nahkateollisuuteen	104	112	123	131	136	136	132
1322 Langat	104	110	118	124	129	131	127
1323 Kankaat ja neulokset	107	114	123	130	134	140	134
133 Puutavaraiteollisuuteen	116	122	135	143	152	140	138
134 Paperi- ja graafiseen teollisuuteen	113	123	126	130	133	127	126
135 Kemialliseen teollisuuteen	123	125	131	136	136	87	85
1351 Raakaöljy	128	130	135	141	139	69	66
1352 Kemialliset alkuaineet ja epäorgaaniset kemikaalit	119	131	126	148	160	119	104
1353 Orgaaniset kemikaalit	111	110	119	119	124	111	121
1356 Muoviraaka-aineet	96	96	107	118	114	107	108
136 Savi-, lasi- ja kivenjalostusteollisuuteen	109	112	113	112	112	111	116
137 Metallien perusteollisuuteen	111	117	121	128	132	107	91
1371 Malmit ja rikasteet	130	139	156	174	156	129	112
1372 Perusmetallit	102	101	102	114	123	87	76
138 Metallituote- ja koneiteollisuuteen	106	111	121	128	132	136	139
1381 Valssaus tuotteet	96	101	104	115	119	119	114
1384 Koneiteollisuuden tuotantotarvikkeet	110	119	130	132	135	144	148
1385 Sähköteknisen teollisuuden tuotantotarvikkeet	105	110	125	136	140	133	135
1386 Kulkuneuvoteollisuuden tuotantotarvikkeet	110	114	123	128	135	145	152
139 Muuhun teollisuuteen	109	107	129	132	142	168	160
15 Rakennustoimintaan	103	111	114	118	128	131	134
19 Muuhun toimintaan	107	113	115	121	123	122	120
<b>2 Polttoaineet</b>	<b>127</b>	<b>132</b>	<b>129</b>	<b>132</b>	<b>129</b>	<b>78</b>	<b>68</b>
21 Kiinteät polttoaineet	156	149	124	112	128	107	81
22 Nestemäiset polttoaineet	113	126	133	142	135	66	65
<b>3 Investointitavarat</b>	<b>105</b>	<b>111</b>	<b>124</b>	<b>128</b>	<b>134</b>	<b>140</b>	<b>141</b>
31 Maa- ja mestätalouteen	101	111	131	130	132	141	140
32 Kuljetusneuvot	105	108	120	125	131	142	152
33 Muut koneet ja laitteet	106	113	124	129	135	140	140
<b>4 Kulutustavarat</b>	<b>108</b>	<b>114</b>	<b>126</b>	<b>132</b>	<b>142</b>	<b>149</b>	<b>149</b>
41 Elintarvikkeet, juomat ja tupakka	110	115	127	128	133	136	134
42 Tekstiili- ja vaatetustavarat	107	113	122	138	149	147	140
43 Muut lyhytaikaiset kulutustavarat	107	116	125	128	144	147	146
44 Henkilöautot	110	119	136	146	155	172	184
45 Muut kestävätkä kulutustavarat	106	110	123	126	132	145	144

Volyyimi-indeksi Volymindex Volume index												
1988	1989	1990	1981	1982	1983	1984	1985	1986	1987*)	1988*)	1989	1990
122	126	128	94	95	98	98	104	110	119	130	144	138
116	121	120	90	91	93	93	99	102	109	112	122	119
142	144	135	86	91	112	98	105	102	111	125	130	138
115	121	120	89	90	91	90	96	98	106	107	114	111
98	97	84	98	111	90	86	85	87	96	94	94	83
48	52	55	72	139	107	45	47	51	74	47	56	37
83	78	50	91	96	93	102	79	86	102	92	94	96
133	133	138	94	91	87	87	91	90	94	84	83	73
122	120	128	99	95	89	91	101	98	99	92	91	76
134	137	141	90	89	86	83	90	93	92	78	74	68
142	147	145	83	83	83	94	88	86	97	123	127	118
138	142	139	98	116	133	154	145	146	164	177	188	183
78	82	89	86	80	85	80	86	87	91	96	101	101
50	63	77	84	75	80	73	76	77	78	76	69	70
95	96	100	98	87	102	103	103	95	113	126	133	134
158	138	123	97	98	100	98	113	120	121	110	135	138
120	118	112	99	100	112	109	123	133	146	182	202	202
132	132	134	79	84	91	93	97	105	109	92	105	102
132	170	138	85	90	96	108	120	114	142	131	123	145
134	182	168	85	102	103	102	119	136	186	239	185	222
153	192	126	78	75	95	126	145	117	168	123	138	170
150	154	153	91	97	96	98	108	115	123	123	139	134
131	152	127	90	97	97	91	100	101	101	97	104	105
149	146	152	97	102	99	104	118	117	126	127	152	146
147	150	141	90	95	92	98	109	119	137	146	167	169
169	172	182	86	96	99	96	107	120	123	128	137	123
140	131	148	91	97	99	94	100	93	94	117	152	133
129	135	137	96	99	108	113	114	119	135	176	220	205
107	104	99	111	130	154	181	186	234	212	260	300	325
60	68	72	99	90	95	93	104	124	123	125	117	121
84	96	94	121	100	94	77	108	115	101	108	117	128
53	62	70	90	88	97	98	99	127	125	122	92	86
147	146	153	106	104	110	107	109	115	125	147	176	158
145	150	156	104	98	94	97	93	87	71	85	109	114
166	166	180	111	101	113	82	74	81	80	112	130	114
144	142	148	104	105	111	118	125	132	150	168	202	180
151	155	161	100	108	113	116	123	136	158	186	208	200
136	133	142	97	104	103	107	112	124	140	152	163	159
141	145	147	101	113	113	112	129	153	203	234	247	270
148	153	159	100	103	114	118	118	129	149	171	190	197
192	207	215	100	116	119	122	132	149	163	191	207	164
141	142	145	100	105	115	122	127	132	149	198	247	235

\*) Vuosien 1987 ja 1988 volyyimi-indeksit jaksotusmuutuskorjattuina — Volymindexen för åren 1987 och 1988 presenteras utan inverkan av ändringen i periodiseringen —  
The volume index numbers for the years 1987 and 1988 are shown without the effect of the change in the statistical periods.

**IV 2. Vienti toimialojen mukaan: yksikköarvo- ja volyymi-indeksi (1980 = 100) vuosina 1981 – 1990**  
**Exporten fördelad enligt näringsgrenar: enhetsvärde- och volymindex (1980 = 100) åren 1981 – 1990**  
**Exports by industries: unit value and volume index (1980 = 100) in 1981 – 1990**

Tavaraluokka Varukategori Goods category	Yksikköarvoindeksi Enhetsvärdeindex Unit value index						
	1981	1982	1983	1984	1985	1986	1987
<b>Koko vienti – Totalexport – Total exports</b>	<b>111</b>	<b>119</b>	<b>127</b>	<b>134</b>	<b>138</b>	<b>135</b>	<b>138</b>
<b>1 Maa- ja metsätalous sekä kalastus</b>	<b>108</b>	<b>110</b>	<b>99</b>	<b>133</b>	<b>144</b>	<b>107</b>	<b>131</b>
11 Maatalous	107	107	94	129	140	100	128
1122 Turkikset, valmistamattomat	106	106	93	130	142	100	130
12 Metsätalous	113	119	122	129	140	142	136
<b>2 Kaivos- ja muu kaivannaistoiminta</b>	<b>99</b>	<b>103</b>	<b>124</b>	<b>131</b>	<b>150</b>	<b>142</b>	<b>141</b>
<b>3 Teollisuus</b>	<b>111</b>	<b>119</b>	<b>127</b>	<b>134</b>	<b>138</b>	<b>135</b>	<b>137</b>
31 Elintarvike-, juoma- ja tupakkateollisuus	118	133	145	139	134	127	115
311 Maitotaloustuotteet	127	149	160	144	133	123	106
313 Sokeri, makeiset ja kaakaovalmisteet	133	112	109	108	113	124	111
314 Muut ravinto- ja nautintoaineet	107	130	141	153	151	140	134
32 Tekstiili-, vaate- ja nahkateollisuus	109	121	134	140	148	153	156
321 Tekstiilit	105	108	114	118	122	126	125
322 Vaatteet	111	126	141	149	160	170	175
324 Jalkineet	105	116	130	127	133	133	131
33 Puutavateollisuus	105	105	116	124	118	119	123
331 Sahattu ja höylätty puutavara, ml. karkeasti syrjäyty	102	95	111	125	115	115	119
332 Vaneri, vaneriviilu ja rimalevy	103	104	118	127	123	124	134
333 Lastulevy	106	118	125	121	124	126	138
34 Paperi- ja graafinen teollisuus	112	119	121	134	137	132	134
341 Paperimassa	118	118	117	150	126	123	139
342 Kuitulevy	110	112	122	120	126	124	135
343 Pahvi ja kartonki	109	118	123	130	136	132	129
344 Paperi	111	118	120	130	139	133	134
345 Pahvi- ja paperituotteet	113	126	126	130	138	132	131
35 Kemiallinen teollisuus	113	114	122	127	134	110	103
351 Maaöljy- ja kivihiilituotteet	122	120	130	132	139	86	65
353 Muoviteollisuuden tuotteet	101	104	113	121	122	128	131
354 Tekokuidut	110	120	127	136	132	134	124
355 Kumiteollisuuden tuotteet	111	117	125	126	131	133	132
36 Savi-, lasi- ja kivenjalostusteollisuus	110	122	124	134	144	154	160
37 Metallien perusteollisuus	100	103	107	119	122	108	104
371 Rauta ja teräs	95	109	110	117	123	116	112
372 Kupari	92	86	101	99	103	90	94
38 Metallituote- ja koneteollisuus	116	133	145	145	150	162	170
381 Metallituotteet	112	132	137	128	133	144	150
385 Kotitalouskoneet ja elektroniset viihdelaitteet	98	100	103	104	105	108	110
386 Sähkökoneet ja -laitteet, muualle kuulumattomat sekä kaapelit	110	125	153	153	168	177	177
387 Muut koneet ja laitteet	116	133	141	142	141	154	158
39 Muu teollisuus	110	119	131	142	153	160	169
392 Urheiluvälineet	111	126	140	154	167	170	178

Volyymi-indeksi Volymindex Volume index												
1988	1989	1990	1981	1982	1983	1984	1985	1986	1987*)	1988*)	1989	1990
145	156	154	103	100	104	114	115	116	118	121	121	125
97	82	64	135	104	118	157	136	169	137	120	141	113
87	68	50	138	123	149	197	164	205	159	139	187	157
89	69	49	140	125	140	146	135	181	157	144	165	109
139	152	168	128	54	37	53	54	78	80	56	42	29
142	178	183	139	148	130	132	110	105	104	131	143	123
146	157	156	102	100	104	113	115	115	118	122	121	125
114	129	126	135	97	105	97	106	92	100	97	90	113
112	138	125	94	74	106	110	109	93	107	89	69	103
93	97	104	128	117	125	106	89	85	98	166	152	164
132	143	144	165	89	73	65	86	85	91	88	93	107
158	162	163	110	97	80	86	87	85	75	65	54	49
128	135	131	102	105	97	108	103	103	96	85	82	88
178	186	195	110	90	74	74	74	72	62	54	42	36
132	139	132	133	127	91	119	128	127	110	78	55	47
130	140	157	85	77	77	74	74	75	78	75	68	64
124	135	154	78	68	73	71	71	64	69	70	62	57
137	140	160	97	96	92	91	86	92	93	94	95	96
146	150	156	94	67	53	50	53	63	58	63	61	50
143	150	144	97	93	101	112	116	118	128	135	138	139
157	183	151	87	75	80	80	78	74	82	86	83	74
140	135	135	93	72	70	70	68	63	67	75	72	59
139	146	152	106	104	111	117	116	124	137	154	157	153
141	144	140	99	101	111	129	136	137	151	159	165	173
133	141	142	97	81	92	92	101	109	99	103	94	90
104	113	112	104	98	117	134	122	120	127	136	132	142
56	69	83	94	92	126	154	115	105	131	129	61	81
128	133	129	102	101	111	113	125	118	125	144	143	146
137	163	178	81	93	112	122	117	107	109	121	127	124
127	129	133	93	105	106	117	126	140	140	148	156	162
168	185	193	105	109	111	89	91	97	108	107	98	97
133	157	123	108	104	125	134	145	151	168	161	163	185
132	151	117	112	106	129	142	161	167	185	179	181	215
120	140	120	123	129	161	183	170	200	238	263	279	294
176	191	199	111	124	121	138	141	140	134	144	148	154
148	153	163	113	105	96	93	100	96	98	98	103	104
105	103	103	95	95	111	123	123	174	194	181	167	180
217	240	247	101	107	93	100	116	132	140	134	154	172
152	165	170	107	115	107	114	154	147	147	159	167	192
188	192	216	97	92	102	105	102	98	87	97	96	81
203	213	224	81	85	98	108	120	113	103	77	77	60

\*) Vuosien 1987 ja 1988 volyymi-indeksit jaksotusmuutoskorjattuja — Volymindexen för åren 1987 och 1988 presenteras utan inverkan av ändringen i periodiseringen —  
The volume index numbers for the years 1987 and 1988 are shown without the effect of the change in the statistical periods.

**IV 3. Tuonti toimialojen mukaan: yksikköarvo- ja volyyymi-indeksi (1980 = 100) vuosina 1986 – 1990**  
**Importen enligt näringsgrenar: enhetsvärde- och volymindex (1980 = 100) åren 1986 – 1990**  
**Imports by industries: unit value and volume index (1980 = 100) in 1986 – 1990**

Tavaraluokka Varukategori Goods category	Yksikköarvoindeksi Enhetsvärdeindex Unit value index					Volyyymi-indeksi Volymindex Volume index				
	1986	1987	1988	1989	1990	1986	1987*)	1988*)	1989	1990
<b>Koko tuonti – Totalimport – Total imports</b>	<b>121</b>	<b>119</b>	<b>122</b>	<b>126</b>	<b>128</b>	<b>110</b>	<b>119</b>	<b>130</b>	<b>144</b>	<b>138</b>
<b>1 Maa- ja metsätalous sekä kalastus</b>	<b>133</b>	<b>106</b>	<b>109</b>	<b>109</b>	<b>100</b>	<b>97</b>	<b>115</b>	<b>128</b>	<b>127</b>	<b>119</b>
11 Maatalous	135	101	104	101	91	90	109	118	117	112
12 Metsätalous	143	138	139	153	151	121	133	160	164	148
<b>2 Kaivos- ja muu kaivannaistoiminta</b>	<b>78</b>	<b>71</b>	<b>61</b>	<b>73</b>	<b>81</b>	<b>85</b>	<b>88</b>	<b>92</b>	<b>88</b>	<b>93</b>
21 Kivihiili, raakaöljy ja maakaasu	73	67	54	65	76	83	83	83	80	83
23 Malmikaivos- ja muu kaivannaistoiminta	122	114	128	147	134	118	140	172	158	184
<b>3 Teollisuus</b>	<b>132</b>	<b>132</b>	<b>138</b>	<b>140</b>	<b>142</b>	<b>119</b>	<b>130</b>	<b>142</b>	<b>160</b>	<b>152</b>
31 Elintarvike-, juoma- ja tupakkateollisuus	121	115	120	119	119	102	110	113	121	117
311 Elintarviketeollisuuden tuotteet	114	109	115	113	111	104	115	116	122	117
313 Juoma- ja tupakkateollisuuden tuotteet	172	160	151	161	175	92	93	102	119	120
32 Tekstiili-, vaate- ja nahkateollisuus	141	136	137	140	144	112	129	133	138	140
321 Tekstiilit	136	132	132	134	138	98	101	93	92	86
322 Vaatteet	151	143	144	151	155	158	220	255	267	295
323 Nahka- ja turkistuotteet	150	150	154	150	159	96	108	102	116	99
324 Jalkineet	143	136	131	130	131	120	150	186	208	236
33 Puutavateollisuus	143	149	152	155	157	148	164	208	285	276
331 Puutavateollisuuden tuotteet (pl. huonekalut)	146	156	167	172	174	119	120	137	187	173
332 Huonekalut	129	129	123	124	126	241	303	445	609	618
34 Paperi- ja graafinen teollisuus	136	140	145	151	150	154	172	179	199	203
341 Paperiteollisuuden tuotteet	131	133	138	144	140	168	191	202	224	231
342 Graafisen teollisuuden tuotteet	145	152	158	165	172	131	139	141	158	158
35 Kemiaallinen teollisuus	110	108	110	110	113	122	132	140	153	150
351 Maaöljy- ja kivihiilituotteet	70	68	57	66	73	127	128	130	120	118
352 Muoviraaka-aineet	111	111	123	122	116	129	144	146	163	162
353 Muoviteollisuuden tuotteet	122	122	123	119	117	146	164	176	212	217
355 Kumiteollisuuden tuotteet	128	127	131	128	128	124	136	144	155	140
36 Savi-, lasi- ja kivenjalostusteollisuus	136	143	153	147	156	108	115	115	146	139
37 Metallien perusteollisuus	108	104	139	164	133	105	117	108	116	118
371 Rauta ja teräs	118	113	150	179	144	107	120	98	107	121
372 Muut metallit	92	90	124	142	117	103	113	125	133	114
38 Metallituote- ja koneteollisuus	145	148	152	154	160	122	132	151	175	160
381 Metallituotteet	133	137	135	140	142	110	122	135	153	149
382 Koneet ja laitteet (pl. sähkökoneet ja -laitteet)	140	140	142	141	144	121	135	149	178	169
383 Sähkökoneet ja -laitteet sekä kaapelit	146	148	145	145	145	137	149	181	209	202
384 Kuljetusneuvot ja niiden osat	157	168	182	192	204	114	118	142	158	131
385 Kojeeet, kellot ja muut hienomekaaniset tuotteet	144	138	153	143	156	127	143	142	172	154
39 Muu teollisuus	150	150	151	154	149	102	117	153	174	180
<b>4 Muu toiminta</b>	<b>118</b>	<b>103</b>	<b>97</b>	<b>98</b>	<b>92</b>	<b>145</b>	<b>146</b>	<b>140</b>	<b>153</b>	<b>165</b>

1 Lantbruk och skogshushållning samt fiske – Agriculture, forestry and fishing, 11 Lantbruk – Agriculture, 12 Skogshushållning – Forestry, 2 Brytning av mineralprodukter – Mining and quarrying, 21 Stenkol, råolja och naturgas – Coal, crude oil and natural gas, 23 Malmbyggnad och annan brytning och utvinning – Metal ore mining and other mining, 3 Industri – Industry, 31 Livsmedels-, dryckesvaru- och tobaksindustri – Food, beverage and tobacco industry, 311 Livsmedelsindustrins produkter – Products of food industry, 313 Dryckesvaru- och tobaksindustrins produkter – Products of beverage and tobacco industry, 32 Textil-, beklädnads- och läderindustri – Textile, clothing and leather industry, 321 Textilier – Textiles, 322 Kläder – Clothes, 323 Läder- och pälskinnprodukter – Leather and fur goods, 324 Skodon – Footwear, 33 Trävaruindustri – Wood industry, 331 Trävaruindustrins produkter, utom möbler – Products of wood industry, excl. furniture, 332 Möbler – Furniture, 34 Pappers- och grafisk industri – Paper and graphic industry, 341 Pappersindustrins produkter – Products of paper industry, 342 Grafiska industrins produkter – Products of graphic industry, 35 Kemisk industri – Chemical industry, 351 Jordölje- och stenkolsprodukter – Petroleum and coal products, 352 Plastråämnen – Plastic materials, 353 Plastindustrins produkter – Products of plastics industry, 355 Gummiindustrins produkter – Products of rubber industry, 36 Lervaru-, glas- och stenförädlingsindustri – Pottery, glass and stone processing industry, 37 Metallbasindustri – Basic metal industry, 371 Järn och stål – Iron and steel, 372 Andra metaller – Other metals, 38 Metallprodukt- och maskinindustri – Metal product and machine industry, 381 Metallprodukter – Metal products, 382 Maskiner och apparater, icke-elektriska – Machinery and equipment, excl. electrical machinery and equipment, 383 Elektriska maskiner och apparater samt kablar – Electrical machinery and equipment; cables, 384 Transportmedel och delar till dessa – Transport equipment and parts thereof, 385 Instrument, ur och andra finmekaniska produkter – Instruments, clocks and watches and other fine mechanics, 39 Annan industri – Other industry, 4 Annan verksamhet – Other activity.

\*) Vuosien 1987 ja 1988 volyyymi-indeksit jaksotusmuutoskorjattuja – Volymindexen för åren 1987 och 1988 presenteras utan inverkan av ändringen i periodiseringen – The volume index numbers for the years 1987 and 1988 are shown without the effect of the change in the statistical periods.

**IV 4. Tuonti SITC-luokituksen mukaan: yksikköarvo- ja volyyymi-indeksi (1980 = 100) vuosina 1986 – 1990**  
**Importen enligt SITC-klassificeringen: enhetsvärde- och volymindex (1980 = 100) åren 1986 – 1990**  
**Imports by SITC: unit value and volume index (1980 = 100) in 1986 – 1990**

SITC	Yksikköarvoindeksi Enhetsvärdeindex Unit value index					Volyyymi-indeksi Volymindex Volume index				
	1986	1987	1988	1989	1990	1986	1987*)	1988*)	1989	1990
<b>Koko tuonti – Totalimport – Total imports</b>	<b>121</b>	<b>119</b>	<b>122</b>	<b>126</b>	<b>128</b>	<b>110</b>	<b>119</b>	<b>130</b>	<b>144</b>	<b>138</b>
<b>0 Elintarvikkeet ja elävät eläimet</b>	<b>124</b>	<b>103</b>	<b>106</b>	<b>103</b>	<b>99</b>	<b>96</b>	<b>112</b>	<b>118</b>	<b>125</b>	<b>117</b>
03 Kalat ja kalavalmisteet	126	126	124	113	111	146	159	165	186	177
04 Vilja ja viljatuotteet	96	86	93	102	109	67	80	101	111	78
05 Hedelmät ja kasvikset	139	138	140	134	145	100	119	128	132	126
06 Sokeri ja sokerivalmisteet, hunaja	53	47	58	60	63	71	88	76	87	74
07 Kahvi, tee, kaakao, mausteet ja tuotteet niistä	139	86	88	83	59	94	110	102	106	114
<b>1 Juomat ja tupakka</b>	<b>166</b>	<b>156</b>	<b>150</b>	<b>160</b>	<b>179</b>	<b>88</b>	<b>91</b>	<b>102</b>	<b>119</b>	<b>114</b>
11 Juomat	118	118	123	133	162	131	138	153	194	188
12 Tupakka ja tupakkavalmisteet	193	173	156	164	166	72	75	84	90	86
<b>2 Raaka-aineet, pl. polttoaineet</b>	<b>122</b>	<b>114</b>	<b>127</b>	<b>140</b>	<b>128</b>	<b>112</b>	<b>126</b>	<b>145</b>	<b>133</b>	<b>133</b>
21 Vuodot, nahat ja turkisnahat, raa'at	160	149	151	146	137	61	77	71	53	47
22 Öljysiemenet, öljypitoiset pähkinät ja ytimet	106	93	116	114	94	118	112	173	130	112
23 Luonnonkumi, synteettinen ja regeneroitu kumi	112	106	112	102	104	132	136	149	132	83
24 Puutavara	139	135	138	147	140	125	136	164	172	165
26 Tekstiilikuidut sekä niiden jätteet	118	107	112	113	109	76	82	76	68	60
27 Kivennäisaineet, valmistamattomat	118	118	124	126	116	95	103	125	127	129
28 Malmit ja metalliromu	110	93	125	163	143	129	158	199	161	181
<b>3 Poltto- ja voiteluaineet, sähkövirta</b>	<b>76</b>	<b>70</b>	<b>58</b>	<b>68</b>	<b>77</b>	<b>92</b>	<b>92</b>	<b>93</b>	<b>89</b>	<b>92</b>
32 Kivihiili, koksi, brikitit yms.	108	83	85	97	95	107	95	92	98	104
33 Kivennäisöljyt ja kivennäisöljytuotteet	69	67	53	64	76	86	86	84	75	77
34 Kaasut	86	62	56	58	61	149	209	229	312	343
35 Sähkövirta	124	117	105	100	92	263	256	358	405	466
<b>4 Eläin- ja kasviöljyt ja -rasvat</b>	<b>121</b>	<b>107</b>	<b>107</b>	<b>105</b>	<b>92</b>	<b>110</b>	<b>117</b>	<b>129</b>	<b>146</b>	<b>143</b>
<b>5 Kemialliset aineet ja tuotteet</b>	<b>125</b>	<b>124</b>	<b>136</b>	<b>132</b>	<b>135</b>	<b>122</b>	<b>133</b>	<b>139</b>	<b>160</b>	<b>157</b>
51 Orgaaniset kemialliset aineet	112	121	157	137	122	130	131	119	147	155
52 Epäorgaaniset kemialliset aineet	112	105	122	117	121	103	121	123	133	138
53 Väri- ja parkitusaineet	115	115	123	118	119	134	153	162	188	185
54 Lääkevalmisteet ja farmaseuttiset tuotteet	178	179	180	203	215	112	122	136	136	147
55 Haju-, kiillotus- ja puhdistusaineet	114	113	119	117	126	134	152	162	199	205
56 Lannoitteet, valmistetut	131	98	105	117	105	98	100	120	105	97
58 Muovit, valmistetut	115	115	132	132	130	131	145	117	135	139
59 Erinäiset kemialliset tuotteet	149	142	130	119	136	117	126	168	217	184
<b>6 Valmistetut tavarat valmistusaineittain</b>	<b>128</b>	<b>128</b>	<b>141</b>	<b>150</b>	<b>142</b>	<b>106</b>	<b>114</b>	<b>111</b>	<b>124</b>	<b>122</b>
61 Nahka, nahkatavarat ja muokatut turkisnahat	145	147	151	147	156	85	93	73	82	67
62 Kumituotteet	135	137	140	137	136	115	128	138	158	147
63 Puu- ja korkkituotteet, pl. huonekalut	147	162	182	186	188	121	120	110	172	147
64 Paperi ja pahvi sekä tuotteet niistä	131	134	139	145	140	161	180	202	221	237
65 Tekstiilituotteet, pl. vaatteet	140	136	136	138	142	97	99	96	96	91
66 Kivennäisainetuotteet	133	139	148	142	152	109	117	115	145	137
67 Rauta ja teräs	121	115	149	176	144	105	120	100	110	121
68 Muut metallit	98	99	130	147	125	95	103	110	125	110
69 Tuotteet epäjalosta metallista	128	134	133	137	137	114	123	131	149	149
<b>7 Koneet, laitteet ja kuljetusvälineet</b>	<b>147</b>	<b>150</b>	<b>154</b>	<b>157</b>	<b>162</b>	<b>121</b>	<b>131</b>	<b>151</b>	<b>174</b>	<b>159</b>
71 Voimakoneet ja moottorit	139	146	154	161	170	127	116	130	136	125
72 Eräiden teollisuudenalojen koneet	147	148	150	151	162	95	103	115	142	131
73 Metalliteollisuuskoneet	163	178	159	156	165	84	89	101	127	122
74 Yleiskäyttöiset teollisuuden koneet ja laitteet	139	147	149	143	151	109	116	118	145	140
75 Toimistokoneet ja atk-laitteet	129	113	116	119	114	205	267	336	377	356
76 Puhelin-, radio-, tv- yms. laitteet	181	184	180	189	186	122	128	153	175	167
77 Muut sähkökoneet ja -laitteet	136	136	136	134	135	140	157	176	199	194
78 Moottoriajoneuvot	159	169	184	193	204	124	134	149	174	142
<b>8 Erinäiset valmiit tavarat</b>	<b>141</b>	<b>138</b>	<b>139</b>	<b>139</b>	<b>142</b>	<b>142</b>	<b>170</b>	<b>207</b>	<b>238</b>	<b>239</b>
81 Tehdasvalmisteiset talot; lvi- ja valaisinkalusteet	144	145	112	117	119	127	155	381	481	481
82 Huonekalut	129	130	123	124	125	253	318	424	572	578
84 Vaatteet	149	142	143	150	153	156	213	237	250	269
85 Jalkineet	137	129	126	128	128	146	176	215	226	252
87 Kojeet, mittarit yms.	162	153	175	162	178	123	142	138	164	151
88 Valokuvaksojeet ja -tarvikkeet, kellot	121	119	122	116	129	117	124	130	152	131
89 Muut valmiit tavarat	137	138	134	134	133	145	164	231	269	273

\*) Vuosien 1987 ja 1988 volyyymi-indeksit jaksotusmuutoskorjattuja – Volymindexen för åren 1987 och 1988 presenteras utan inverkan av ändringen i periodiseringen –  
The volume index numbers for the years 1987 and 1988 are shown without the effect of the change in the statistical periods.

**IV 5. Vienti SITC-luokituksen mukaan: yksikköarvo- ja volyyymi-indeksi (1980 = 100) vuosina 1986 – 1990**  
**Exporten enligt SITC-klassificeringen: enhetsvärde- och volymindex (1980 = 100) åren 1986 – 1990**  
**Exports by SITC: unit value and volume index (1980 = 100) in 1986 – 1990**

SITC	Yksikköarvoindeksi Enhetsvärdeindex Unit value index					Volyyymi-indeksi Volymindex Volume index				
	1986	1987	1988	1989	1990	1986	1987*)	1988*)	1989	1990
<b>Koko vienti – Totalexport – Total exports</b>	<b>135</b>	<b>138</b>	<b>145</b>	<b>156</b>	<b>154</b>	<b>116</b>	<b>118</b>	<b>121</b>	<b>121</b>	<b>125</b>
<b>0 Elintarvikkeet ja elävät eläimet</b>	<b>118</b>	<b>106</b>	<b>104</b>	<b>121</b>	<b>119</b>	<b>118</b>	<b>114</b>	<b>108</b>	<b>107</b>	<b>134</b>
02 Maitotaloustuotteet ja munat	120	102	105	130	120	94	106	88	70	101
04 Vilja ja viljatuotteet	110	104	109	125	128	384	234	93	267	285
06 Sokeri ja sokerivalmisteet, hunaja	104	98	98	94	106	59	68	134	127	154
07 Kahvi, tee, kaakao, mausteet ja tuotteet niistä	135	119	94	104	106	100	135	195	156	146
<b>1 Juomat ja tupakka</b>	<b>157</b>	<b>156</b>	<b>156</b>	<b>161</b>	<b>161</b>	<b>61</b>	<b>69</b>	<b>62</b>	<b>63</b>	<b>65</b>
11 Juomat	171	173	176	179	177	92	99	76	91	97
12 Tupakka ja tupakkavalmisteet	135	129	124	130	133	39	50	58	45	44
<b>2 Raaka-aineet, pl. polttoaineet</b>	<b>119</b>	<b>131</b>	<b>133</b>	<b>147</b>	<b>141</b>	<b>79</b>	<b>81</b>	<b>83</b>	<b>79</b>	<b>70</b>
21 Vuodat, nahat ja turkisnahat, raa'at	103	132	92	72	52	172	151	139	163	118
24 Puutavara ja korkki	119	122	127	138	157	65	69	69	61	54
25 Paperimassa	123	139	157	182	150	76	83	86	83	75
26 Tekstiilikuidut sekä niiden jätteet	135	124	138	164	179	108	110	122	127	125
27 Kivennäisaineet, valmistamattomat	135	136	139	146	146	118	123	140	161	168
<b>3 Poltto- ja voiteluaineet, sähkövirta</b>	<b>86</b>	<b>65</b>	<b>56</b>	<b>69</b>	<b>83</b>	<b>101</b>	<b>125</b>	<b>124</b>	<b>59</b>	<b>78</b>
32 Kivihiili, koksi, brikitit yms.	69	71	72	79	80	219	191	209	178	180
33 Kivennäisöljyt ja kivennäisöljytuotteet	86	64	55	68	83	104	131	130	59	80
<b>4 Eläin- ja kasviöljyt ja -rasvat</b>	<b>109</b>	<b>72</b>	<b>73</b>	<b>93</b>	<b>99</b>	<b>143</b>	<b>232</b>	<b>241</b>	<b>177</b>	<b>147</b>
<b>5 Kemialliset aineet ja tuotteet</b>	<b>119</b>	<b>118</b>	<b>118</b>	<b>122</b>	<b>116</b>	<b>135</b>	<b>137</b>	<b>162</b>	<b>185</b>	<b>198</b>
51 Orgaaniset kemialliset aineet	97	93	94	94	93	179	175	239	271	275
52 Epäorgaaniset kemialliset aineet	119	110	162	180	139	74	75	75	89	104
53 Väri- ja parkitusaineet	178	186	194	209	209	112	115	118	119	113
55 Haju-, kiillotus- ja puhdistusaineet	112	123	154	172	173	77	63	61	77	71
58 Muovit, valmistetut	102	106	78	78	72	158	170	241	262	293
59 Erinäiset kemialliset tuotteet	167	142	120	124	124	88	109	142	159	173
<b>6 Valmistetut tavarat valmistusaineittain</b>	<b>128</b>	<b>128</b>	<b>139</b>	<b>147</b>	<b>139</b>	<b>126</b>	<b>136</b>	<b>140</b>	<b>142</b>	<b>148</b>
61 Nahka, nahkatavarat ja muokatut turkisnahat	106	124	99	75	60	128	161	164	217	204
62 Kumituotteet	148	139	133	138	137	146	161	176	184	199
63 Puu- ja korkkituotteet, pl. huonekalut	122	128	134	139	154	99	98	101	98	96
64 Paperi ja pahvi sekä tuotteet niistä	133	133	140	144	142	131	141	151	155	159
65 Tekstiilituotteet, pl. vaatteet	124	123	127	133	129	106	99	92	89	97
66 Kivennäisainetuotteet	152	158	168	179	188	99	110	108	101	98
67 Rauta ja teräs	116	112	133	152	116	166	184	176	177	214
68 Muut metallit	101	99	142	174	140	117	127	125	127	133
69 Tuotteet epäjalosta metallista	127	136	127	136	140	103	111	99	103	99
<b>7 Koneet, laitteet ja kuljetusvälineet</b>	<b>175</b>	<b>186</b>	<b>190</b>	<b>207</b>	<b>213</b>	<b>139</b>	<b>130</b>	<b>145</b>	<b>149</b>	<b>157</b>
71 Voimakoneet ja moottorit	165	171	161	174	199	200	207	282	296	311
72 Eräiden teollisuudenalojen koneet	190	199	204	223	242	114	122	142	156	164
73 Metalliteollisuuskoneet	192	182	225	210	231	103	104	100	121	146
74 Yleiskäyttöiset teollisuuden koneet ja laitteet	157	156	157	174	181	121	128	122	126	150
76 Puhelin-, radio-, tv- yms. laitteet	172	164	160	163	161	171	213	224	277	321
77 Muut sähkökoneet ja -laitteet	140	148	188	211	215	129	118	105	111	119
<b>8 Erinäiset valmiit tavarat</b>	<b>152</b>	<b>156</b>	<b>165</b>	<b>172</b>	<b>179</b>	<b>94</b>	<b>87</b>	<b>75</b>	<b>70</b>	<b>68</b>
81 Tehdasvalmisteiset talot; lvi- ja valaisinkalusteet	165	165	179	185	195	89	90	86	104	123
82 Huonekalut	133	138	154	168	178	89	93	73	64	60
84 Vaatteet	170	174	178	186	194	72	62	53	41	36
85 Jalkineet	131	130	132	137	133	125	108	81	62	54
89 Muut valmiit tavarat	137	142	154	159	164	115	110	102	101	97

\*) Vuosien 1987 ja 1988 volyyymi-indeksit jaksotusmuutuskorjattuja – Volymindexen för åren 1987 och 1988 presenteras utan inverkan av ändringen i periodiseringen – The volume index numbers for the years 1987 and 1988 are shown without the effect of the change in the statistical periods.

**IV 6. Itätuonti tavaroiden käytön mukaan: yksikköarvo- ja volyyymi-indeksi (1980 = 100) vuosina 1986 – 1990**  
**Östimporten enligt varornas användning: enhetsvärde- och volymindex (1980 = 100) åren 1986 – 1990**  
**Eastern imports by use of goods: unit value and volume index (1980 = 100) in 1986 – 1990**

Tavaranluokka Varukategori Goods category	Yksikköarvoindeksi Enhetsvärdeindex Unit value index					Volyyymi-indeksi Volymindex Volume index				
	1986	1987	1988	1989	1990	1986	1987*)	1988*)	1989	1990
<b>Koko tuonti – Totalimport – Total imports</b>	<b>86</b>	<b>82</b>	<b>75</b>	<b>86</b>	<b>87</b>	<b>117</b>	<b>123</b>	<b>130</b>	<b>127</b>	<b>107</b>
<b>1 Raaka-aineet ja tuotantotarvikkeet</b>	<b>84</b>	<b>81</b>	<b>74</b>	<b>86</b>	<b>87</b>	<b>120</b>	<b>123</b>	<b>123</b>	<b>122</b>	<b>98</b>
11 Maa- ja metsätalouteen	127	96	103	117	104	124	133	142	140	125
13 Teollisuuteen	80	78	71	83	84	117	120	121	119	94
131 Elintarvike-, juoma- ja tupakkateollisuuteen	110	99	95	97	110	130	175	160	209	109
132 Tekstiili-, vaate- ja nahkateollisuuteen	136	128	127	120	122	60	76	77	76	64
1322 Langat	157	151	146	141	136	51	59	55	44	26
1323 Kankaat ja neulokset	164	146	134	132	134	66	87	93	85	77
133 Puutavateollisuuteen	139	136	139	143	137	64	66	76	55	53
134 Paperi- ja graafiseen teollisuuteen	140	134	141	153	150	121	129	146	151	138
135 Kemialliseen teollisuuteen	67	67	54	65	68	123	123	126	125	88
1351 Raakaöljy	63	64	49	62	66	122	120	124	119	75
1352 Kemialliset alkuaineet ja epäorgaaniset kemikaalit	123	95	85	86	83	105	120	116	148	145
1353 Orgaaniset kemikaalit	76	81	120	107	80	235	236	148	178	237
1357 Kautsu	107	89	105	90	88	125	162	188	199	202
136 Savi-, lasi- ja kivenjalostusteollisuuteen	131	136	138	143	147	101	82	100	109	100
137 Metallien perusteollisuuteen	111	94	98	125	114	98	90	99	94	87
1371 Malmit ja rikasteet	121	110	99	112	115	295	381	446	500	445
1372 Perusmetallit	94	84	117	188	131	78	98	126	89	81
138 Metallituote- ja koneiteollisuuteen	138	129	162	176	158	121	134	109	105	111
1381 Välsäustuotteet	132	110	115	133	124	120	109	97	116	108
1385 Sähkötekniikan teollisuuden tuotantotarvikkeet	93	95	128	144	119	155	238	183	151	177
1386 Kulkuneuvoteollisuuden tuotantotarvikkeet	250	223	312	312	299	74	83	59	53	54
15 Rakennustoimintaan	145	117	123	136	159	164	190	113	159	138
19 Muuhun toimintaan	144	140	139	134	135	235	220	220	234	228
<b>2 Polttoaineet</b>	<b>80</b>	<b>70</b>	<b>62</b>	<b>70</b>	<b>75</b>	<b>115</b>	<b>121</b>	<b>124</b>	<b>113</b>	<b>115</b>
21 Kiinteät polttoaineet	113	84	87	100	98	97	100	113	117	125
22 Nestemäiset polttoaineet	67	65	54	62	70	124	124	122	92	83
<b>3 Investointitavarat</b>	<b>143</b>	<b>157</b>	<b>162</b>	<b>165</b>	<b>160</b>	<b>80</b>	<b>63</b>	<b>104</b>	<b>101</b>	<b>49</b>
31 Maa- ja metsätalouteen	145	154	152	153	165	102	77	98	99	106
33 Muut koneet ja laitteet	144	159	166	169	161	130	115	80	214	93
<b>4 Kulutustavarat</b>	<b>138</b>	<b>135</b>	<b>137</b>	<b>146</b>	<b>147</b>	<b>103</b>	<b>140</b>	<b>170</b>	<b>170</b>	<b>165</b>
41 Elintarvikkeet, juomat ja tupakka	115	119	126	119	114	89	102	108	115	111
42 Tekstiili- ja vaatetustavarat	155	142	142	152	156	118	199	243	231	237
43 Muut lyhytaikaiset kulutustavarat	134	134	139	156	153	111	144	180	194	203
44 Henkilöautot	140	141	138	155	146	101	104	117	99	77
45 Muut kestävätkulutustavarat	134	138	138	138	148	82	111	162	186	164

\*) Vuosien 1987 ja 1988 volyyymi-indeksit jaksotusmuutoskorjattuina – Volymindexen för åren 1987 och 1988 presenteras utan inverkan av ändringen i periodiseringen –  
The volume index numbers for the years 1987 and 1988 are shown without the effect of the change in the statistical periods.

**IV 7. Länsituonti tavaroiden käytön mukaan: yksikköarvo- ja volyymi-indeksi (1980 = 100) vuosina 1986 – 1990**  
**Västimporten enligt varornas användning: enhetsvärde- och volymindex (1980 = 100) åren 1986 – 1990**  
**Western imports by use of goods: unit value and volume index (1980 = 100) in 1986 – 1990**

Tavara luokka Varukategori Goods category	Yksikköarvoindeksi Enhetsvärdeindex Unit value index					Volyymi-indeksi Volymindex Volume index				
	1986	1987	1988	1989	1990	1986	1987*)	1988*)	1989	1990
<b>Koko tuonti – Totalimport – Total imports</b>	<b>133</b>	<b>131</b>	<b>138</b>	<b>140</b>	<b>141</b>	<b>108</b>	<b>118</b>	<b>129</b>	<b>146</b>	<b>144</b>
<b>1 Raaka-aineet ja tuotantotarvikkeet</b>	<b>128</b>	<b>125</b>	<b>133</b>	<b>137</b>	<b>134</b>	<b>96</b>	<b>103</b>	<b>107</b>	<b>117</b>	<b>121</b>
11 Maa- ja metsätalouteen	152	147	151	146	140	95	103	122	133	144
13 Teollisuuteen	128	124	134	138	135	92	100	100	109	113
131 Elintarvike-, juoma- ja tupakkateollisuuteen	119	93	98	97	84	87	94	92	91	83
1312 Sokeri	38	33	48	52	55	51	74	48	56	37
1313 Kahvi	144	79	82	77	49	86	103	92	95	96
132 Tekstiili-, vaate- ja nahkateollisuuteen	135	133	136	136	141	93	94	83	82	73
1322 Langat	130	127	121	121	126	100	100	93	91	78
1323 Kankaat ja neulokset	138	135	139	143	148	96	91	74	70	64
133 Puutavateollisuuteen	152	154	160	167	165	92	105	137	153	142
134 Paperi- ja graafiseen teollisuuteen	123	122	138	138	134	157	179	189	204	203
135 Kemialliseen teollisuuteen	114	109	110	105	107	62	67	72	81	106
1351 Raakaöljy	92	67	50	64	93	24	27	21	9	63
1352 Kemiaalliset alkuaineet ja epäorgaaniset kemikaalit	115	110	99	96	102	91	109	129	134	137
1353 Orgaaniset kemikaalit	113	125	161	134	118	114	114	107	139	142
1356 Muoviraaka-aineet	109	109	120	119	112	129	142	176	195	194
136 Savi-, lasi- ja kivenjalostusteollisuuteen	108	113	131	130	128	105	115	91	105	105
137 Metallien perusteollisuuteen	107	91	142	185	146	119	166	147	135	168
1371 Malmit ja rikasteet	129	111	138	192	175	125	172	225	167	207
1372 Perusmetallit	88	75	159	194	125	123	184	124	147	190
138 Metallituote- ja koneiteollisuuteen	135	139	150	155	153	115	123	124	141	135
1381 Valssaus tuotteet	119	117	136	158	130	96	98	94	100	102
1384 Koneiteollisuuden tuotantotarvikkeet	143	146	147	149	155	117	128	130	149	144
1385 Sähköteknisen teollisuuden tuotantotarvikkeet	136	138	147	148	140	118	132	145	171	172
1386 Kulkuneuvoteollisuuden tuotantotarvikkeet	141	149	166	169	179	123	126	132	142	128
139 Muuhun teollisuuteen	166	158	140	131	148	93	95	116	151	132
15 Rakennustoimintaan	132	134	129	135	137	115	134	180	222	206
19 Muuhun toimintaan	118	117	103	103	99	228	206	263	305	329
<b>2 Polttoaineet</b>	<b>79</b>	<b>68</b>	<b>67</b>	<b>71</b>	<b>66</b>	<b>245</b>	<b>109</b>	<b>73</b>	<b>116</b>	<b>193</b>
22 Nestemäiset polttoaineet	94	83	82	112	110	200	106	37	25	168
<b>3 Investointitavarat</b>	<b>140</b>	<b>141</b>	<b>146</b>	<b>145</b>	<b>152</b>	<b>118</b>	<b>129</b>	<b>150</b>	<b>183</b>	<b>167</b>
31 Maa- ja metsätalouteen	139	140	144	146	150	87	70	84	113	118
32 Kuljetusneuvot	143	152	166	165	178	86	88	112	148	132
33 Muut koneet ja laitteet	140	139	143	141	147	132	152	171	202	184
<b>4 Kulutustavarat</b>	<b>147</b>	<b>149</b>	<b>150</b>	<b>154</b>	<b>158</b>	<b>141</b>	<b>161</b>	<b>190</b>	<b>214</b>	<b>207</b>
41 Elintarvikkeet, juomat ja tupakka	136	135	135	132	141	127	143	157	168	165
42 Tekstiili- ja vaatetustavarat	143	138	141	143	143	163	206	231	252	280
43 Muut lyhytaikaiset kulutustavarat	146	146	148	153	159	132	150	171	189	196
44 Henkilöautot	169	182	187	199	208	160	174	208	230	183
45 Muut kestävät kulutustavarat	141	142	140	143	143	138	153	200	248	241

\*) Vuosien 1987 ja 1988 volyymi-indeksit jaksotusmuutoskorjattu — Volymindexen för åren 1987 och 1988 presenteras utan inverkan av ändringen i periodiseringen —  
The volume index numbers for the years 1987 and 1988 are shown without the effect of the change in the statistical periods.

**IV 8. Itävienti toimialojen mukaan: yksikköarvo- ja volyymi-indeksi (1980 = 100) vuosina 1986 – 1990**  
**Östexporten enligt näringsgrenar: enhetsvärde- och volymindex (1980 = 100) åren 1986 – 1990**  
**Eastern exports by industries: unit value and volume index (1980 = 100) in 1986 – 1990**

Tavaraluokka Varukategori Goods category	Yksikköarvoindeksi Enhetsvärdeindex Unit value index					Volyymi-indeksi Volymindex Volume index				
	1986	1987	1988	1989	1990	1986	1987*)	1988*)	1989	1990
<b>Koko vienti – Totalexport – Total exports</b>	<b>146</b>	<b>144</b>	<b>167</b>	<b>196</b>	<b>196</b>	<b>119</b>	<b>98</b>	<b>88</b>	<b>78</b>	<b>71</b>
<b>1 Maa- ja metsätalous sekä kalastus</b>	<b>125</b>	<b>125</b>	..	..	..	<b>193</b>	<b>66</b>	..	..	..
11 Maatalous	122	122	..	..	..	375	132	..	..	..
<b>2 Kaivos- ja muu kaivannaistoiminta</b>	<b>158</b>	<b>131</b>	<b>171</b>	<b>169</b>	<b>170</b>	<b>68</b>	<b>104</b>	<b>75</b>	<b>113</b>	<b>196</b>
<b>3 Teollisuus</b>	<b>146</b>	<b>144</b>	<b>167</b>	<b>196</b>	<b>196</b>	<b>118</b>	<b>98</b>	<b>89</b>	<b>78</b>	<b>70</b>
31 Elintarvike-, juoma- ja tupakkateollisuus	120	107	111	142	136	95	74	48	45	97
311 Maitotaloustuotteet	127	100	113	167	127	100	101	76	33	121
313 Sokeri, makeiset ja kaakaovalmisteet	88	83	75	85	62	44	72	119	98	215
32 Tekstiili-, vaate- ja nahkateollisuus	158	153	152	158	157	129	98	79	52	49
321 Tekstiilit	130	117	130	143	142	82	51	37	32	38
322 Vaatteet	176	171	170	173	178	120	92	82	51	48
324 Jalkineet	138	134	132	141	130	177	142	95	65	55
33 Puutavateollisuus	100	93	124	142	150	179	159	56	52	46
331 Sahattu ja höylätty puutavara, ml. karkeasti sy- jäTTY	112	125	129	137	158	20	22	61	61	21
332 Vaneri, vaneriviilu ja rimalevy	108	123	121	123	124	139	147	132	142	143
34 Paperi- ja graafinen teollisuus	133	133	147	159	154	82	76	72	71	61
341 Paperimassa	126	135	153	180	156	59	70	68	61	48
342 Kuitulevy	168	159	160	157	148	37	26	68	78	52
343 Pahvi ja kartonki	136	132	196	201	195	74	62	60	57	63
344 Paperi	132	128	136	145	143	85	86	83	95	77
345 Pahvi- ja paperituotteet	141	139	141	151	155	91	69	60	48	36
35 Kemiallinen teollisuus	133	126	139	145	144	99	93	93	89	90
351 Maaöljy- ja kivihiilituotteet	99	59	66	70	68	354	438	374	297	277
353 Muoviteollisuuden tuotteet	119	120	157	155	141	85	83	93	79	78
354 Tekokuidut	130	115	135	167	177	74	87	42	31	38
36 Savi-, lasi- ja kivenjalostusteollisuus	165	155	157	241	257	94	119	94	59	42
37 Metallien perusteollisuus	97	96	128	163	134	136	141	107	95	43
38 Metallituote- ja koneteollisuus	165	166	203	252	261	153	117	113	98	84
381 Metallituotteet	125	129	139	163	180	134	134	123	100	114
385 Kotitalouskoneet ja elektroniset viihdelaitteet	129	142	239	209	189	165	104	54	107	170
386 Sähkökoneet ja -laitteet, muualle kuulumatto- mat sekä kaapelit	129	122	171	275	253	169	200	127	101	112
387 Muut koneet ja laitteet	209	216	238	250	258	130	105	93	89	105
39 Muu teollisuus	470	440	525	552	..	17	12	28	31	..
392 Urheiluvälineet	470	440	525	552	..	36	26	23	27	..

\*) Vuosien 1987 ja 1988 volyymi-indeksit jaksotusmuutoskorjattuja – Volymindexen för åren 1987 och 1988 presenteras utan inverkan av ändringen i periodiseringen –  
The volume index numbers for the years 1987 and 1988 are shown without the effect of the change in the statistical periods.

**IV 9. Länsivienti toimialojen mukaan: yksikköarvo- ja volyyymi-indeksi (1980 = 100) vuosina 1986 – 1990**  
**Västexporten enligt näringsgrenar: enhetsvärde- och volymindex (1980 = 100) åren 1986 – 1990**  
**Western exports by industries: unit value and volume index (1980 = 100) in 1986 – 1990**

Tavaruokka Varukategori Goods category	Yksikköarvoindeksi Enhetsvärdeindex Unit value index					Volyyymi-indeksi Volymindex Volume index				
	1986	1987	1988	1989	1990	1986	1987*)	1988*)	1989	1990
<b>Koko vienti – Totalexport – Total exports</b>	<b>132</b>	<b>137</b>	<b>144</b>	<b>153</b>	<b>151</b>	<b>115</b>	<b>122</b>	<b>127</b>	<b>129</b>	<b>136</b>
<b>1 Maa- ja metsätalous sekä kalastus</b>	<b>107</b>	<b>132</b>	<b>98</b>	<b>82</b>	<b>64</b>	<b>164</b>	<b>142</b>	<b>127</b>	<b>144</b>	<b>105</b>
11 Maatalous	99	128	88	68	50	193	161	144	187	139
1122 Turkikset, valmistamattomat	100	130	89	69	49	179	156	143	165	109
12 Metsätalous	143	137	140	153	169	87	92	64	45	31
<b>2 Kaivos- ja muu kaivannaistoiminta</b>	<b>139</b>	<b>138</b>	<b>140</b>	<b>176</b>	<b>177</b>	<b>109</b>	<b>107</b>	<b>135</b>	<b>147</b>	<b>124</b>
<b>3 Teollisuus</b>	<b>133</b>	<b>137</b>	<b>145</b>	<b>155</b>	<b>154</b>	<b>114</b>	<b>122</b>	<b>128</b>	<b>130</b>	<b>137</b>
31 Elintarvike-, juoma- ja tupakkateollisuus	128	119	115	123	125	93	115	126	121	120
311 Maitotaloustuotteet	124	114	115	127	127	88	106	92	92	92
313 Sokeri, makeiset ja kaakaovalmisteet	134	119	101	105	112	88	100	166	152	159
314 Muut ravinto- ja nautintoaineet	132	129	126	136	137	82	103	112	100	104
32 Tekstiili-, vaate- ja nahkateollisuus	149	157	162	163	170	70	68	59	55	48
321 Tekstiilit	127	127	130	133	130	106	107	96	97	102
322 Vaatteet	163	173	183	189	210	60	55	46	40	32
324 Jalkineet	125	127	145	143	153	58	68	52	39	33
33 Puutavateollisuus	121	126	133	142	160	70	74	75	68	64
331 Sahattu ja höylätty puutavara, ml. karkeasti syrjäyttä	115	119	124	135	154	65	70	71	62	57
332 Vaneri, vaneriviilu ja rimalevy	125	134	137	140	161	91	91	93	94	95
333 Lastulevy	124	136	145	149	156	68	64	69	62	51
34 Paperi- ja graafinen teollisuus	133	136	145	151	145	127	141	150	154	159
341 Paperimassa	122	140	158	183	150	78	85	90	89	81
342 Kuitulevy	122	139	145	139	138	66	73	72	66	57
343 Pahvi ja kartonki	131	129	136	143	149	139	158	177	182	176
344 Paperi	135	136	144	146	142	145	161	171	176	189
345 Pahvi- ja paperituotteet	139	142	146	151	150	122	134	156	159	171
35 Kemiallinen teollisuus	107	100	100	109	110	123	133	145	140	153
351 Maaöljy- ja kivihiilituotteet	86	66	56	70	86	99	123	122	55	75
353 Muoviteollisuuden tuotteet	130	130	122	129	126	133	148	163	170	177
354 Tekokuidut	134	127	135	160	175	131	125	175	192	183
355 Kumiteollisuuden tuotteet	139	136	131	132	136	134	135	144	156	162
36 Savi-, lasi- ja kivenjalostusteollisuus	150	161	171	170	179	98	105	109	113	116
37 Metallien perusteollisuus	108	105	135	159	124	154	171	166	169	200
371 Rauta ja teräs	117	112	132	152	117	169	189	184	188	235
372 Kupari	91	95	121	142	121	219	260	295	308	329
38 Metallituote- ja koneteollisuus	160	174	178	190	199	134	139	148	157	174
381 Metallituotteet	158	170	173	172	179	80	81	78	90	87
385 Kotitalouskoneet ja elektroniset viihdelaitteet	108	110	105	103	102	174	195	182	167	179
386 Sähkökoneet ja -laitteet, muualle kuulumattomat sekä kaapelit	179	190	212	228	246	135	131	156	185	205
387 Muut koneet ja laitteet	147	155	154	162	167	142	152	162	182	208
39 Muu teollisuus	162	171	188	193	211	98	88	98	95	79
392 Urheiluvälineet	170	177	202	213	223	113	104	78	77	59

\*) Vuosien 1987 ja 1988 volyyymi-indeksit jaksotusmuutoskorjattuja – Volymindexen för åren 1987 och 1988 presenteras utan inverkan av ändringen i periodiseringen – The volume index numbers for the years 1987 and 1988 are shown without the effect of the change in the statistical periods.

**IV 10. Ulkomaankaupan yksikköarvoindeksit ja vaihtosuhte (1980 = 100) vuosina 1976 – 1990**  
**Enhetsvärdeindex och utbytesförhållandet för utrikeshandeln (1980 = 100) åren 1976 – 1990**  
**Unit value index and terms of trade for foreign trade (1980 = 100) in 1976 – 1990**

Vuosi År Year	Yksikköarvoindexi – Enhetsvärdeindex – Unit value index						Vaihtosuhte – Utbytesförhållande – Terms of trade		
	Koko vienti Totalexport Total exports	Itävienti Östexport Eastern exports	Länsivienti Västexport Western exports	Koko tuonti Totalimport Total imports	Itätuonti Östimport Eastern imports	Länsituonti Västimport Western imports	Koko kauppa Totalhandel Total trade	Itäkauppa Östhandel Eastern trade	Länsikauppa Västhandel Western trade
1976	65	64	65	57	46	62	114	139	105
1977	75	80	74	67	52	73	113	155	101
1978	80	84	78	74	55	82	108	153	95
1979	90	86	90	86	72	91	105	119	99
1980	100	100	100	100	100	100	100	100	100
1981	111	115	110	112	122	109	99	94	101
1982	119	133	114	117	127	114	102	104	100
1983	127	144	122	125	132	122	101	109	99
1984	134	146	133	131	137	129	102	107	103
1985	138	148	136	135	136	134	102	108	101
1986	135	146	132	121	86	133	111	169	99
1987	138	144	137	119	82	131	116	175	104
1988	145	167	144	122	75	138	119	222	104
1989	156	196	153	126	86	140	123	229	109
1990	154	196	151	128	87	141	120	224	107

**IV 11. Valuuttamääräisten vienti- ja tuontihintojen muutokset 1990/1989**  
**Ändringar av de i utländsk valuta angivna export- och importpriserna 1990/1989**  
**Changes of export and import prices in foreign currency 1990/1989**

	Markkamääräinen hinnan muutos Ändring av de i mark angivna priserna Change of price in national currency %	Valuuttamääräinen hinnan muutos Ändring av de i utländsk valuta angivna priserna Change of price in foreign currency %	Valuuttakurssin muutos Ändring av valutakursen Change of exchange rate %
<b>Koko vienti – Totalexport – Total exports</b>	<b>- 1,2</b>	<b>+ 1,0</b>	<b>- 2,2</b>
31 Elintarvike-, juoma- ja tupakkateollisuus	- 2,1	+ 1,6	- 3,6
32 Tekstiili-, vaate- ja nahkateollisuus	+ 0,2	+ 2,0	- 1,8
33 Puutavarateollisuus	+ 12,1	+ 13,1	- 0,9
331 Sahattu ja höylätty puutavara	+ 14,3	+ 16,1	- 1,5
34 Paperi- ja graafinen teollisuus	- 3,7	- 2,2	- 1,5
341 Paperimassa	- 17,5	- 17,4	- 0,1
343 Pahvi ja kartonki	+ 3,6	+ 5,1	- 1,4
344 Paperi	- 2,5	- 0,5	- 2,0
35 Kemiallinen teollisuus	- 0,3	+ 2,3	- 2,5
37 Metallien perusteollisuus	- 21,7	- 19,5	- 2,8
38 Metallituote- ja koneteollisuus	+ 3,9	+ 6,6	- 2,5
<b>Koko tuonti – Totalimport – Total imports</b>	<b>+ 1,7</b>	<b>+ 3,6</b>	<b>- 1,8</b>
1 Raaka-aineet ja tuotantotarvikkeet	- 0,3	+ 2,0	- 2,4
– raakaöljy	+ 21,6	+ 35,1	- 10,0
– muut raaka-aineet ja tuotantotarvikkeet	- 2,6	- 0,9	- 1,7
2 Polttoaineet	+ 5,7	+ 13,7	- 7,1
3 Investointitavarat	+ 4,9	+ 6,1	- 1,1
4 Kulutustavarat	+ 3,3	+ 3,9	- 0,6

Valuuttamääräisten hintojen muutos on laskettu kaavasta: markkamääräisen hinnan muutos = valuuttamääräisen hinnan muutos x valuuttakurssin muutos. Valuuttakurssien muutokse-  
na kussakin tavaraluokassa on käytetty laskutusvaluuttojen mukaan painotettua kurssimuutosten keskiarvoa. Kunkin valuutan kurssina on käytetty vuoden aikana tullaussissa sovellettu-  
jen muuntokurssien keskiarvoa. – Ändringarna av de i utländsk valuta angivna priserna har beräknats enligt formeln: ändring av det i mark angivna priset = ändring av det i utländsk va-  
luta angivna priset x ändring av valutakursen. I varje varukategori har som ändring av valutakurserna använts det enligt faktureringsvalutorna vägda medeltalet av kursförändringarna.  
Som kurs för de enskilda valutorna har använts medeltalet av de omräkningskurser som under årets lopp tillämpats vid förtullningarna.

## V ULKOMAANKAUPAN LASKUTUSVALUUTTATILASTOT

Vuodesta 1981 lähtien on tuotettu tilastoja tuonnissa ja viennissä käytettävistä laskutusvaluutoista. Nämä tilastot sisältävät tuonnin ja viennin arvon tavaraluokittain ja maittain laskutusvaluuttojen mukaan jaoteltuna.

Valuuttalajitiedot perustuvat tullausasiakirjoista kerättyihin kauppalaskun mukaisiin laskutusvaluuttatietoihin. Valuuttalajitunnuksina käytetään kansainvälisen standardin ISO 4217 mukaisia koodoja.

Laskutusvaluuttatilastojen perusaineisto poikkeaa hieman ulkomaankaupan varsinaisissa tavaratilastoissa käytettävästä tilastoaineistosta. Mm. palkkatyöjalostusta varten maksutta tuotavat ja vietävät tavarat on jätetty aineiston ulkopuolelle.

Tavaraluokituksena käytetään tuonnissa tavarankäyttötarkoituksen mukaista ja viennissä valmistavan toimialan mukaista luokitusta. Toimiala ja käyttötarkoitus määräytyvät tavarankäytön mukaan. Maakäsitteenä käytetään viennissä määräämää ja tuonnissa lähetysmaata.

Tuonnissa arvokäsitteenä käytetään cif-arvoa ja viennissä fob-arvoa. Valuuttalajikohtaiset arvotiedot esitetään Suomen markkoiksi muunnettuna.

## V UTRIKESHANDELNS FAKTURERINGSVALUTA-STATISTIK

Statistik har sedan 1981 producerats över faktureringsvalutor i importen och exporten. Statistiken innehåller importens och exportens värde per varukategori och land indelade per faktureringsvaluta.

Uppgifterna om valutaslagen grundar sig på de uppgifter om faktureringsvaluta som samlas in från förtullningshandlingarna och som baserar sig på fakturorna. Som valutaslagsbeteckningar används koderna i den internationella ISO 4217 standarden.

Det basmaterial som används i statistiken över faktureringsvalutorna skiljer sig något från det statistiska material som används i utrikeshandelns egentliga varustatistik. Bland annat ingår inte varor som importerats eller exporterats utan vederlag för förädling genom s.k. lönearbete i materialet.

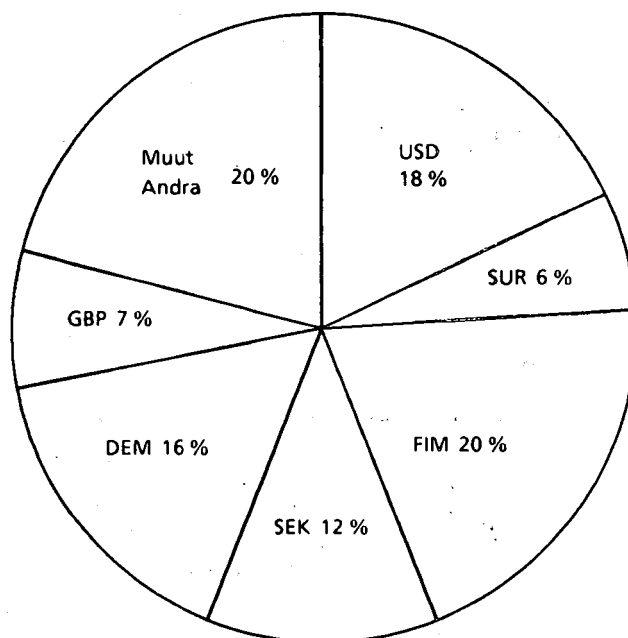
Varuklassificeringen bygger i importen på varornas användningssyfte och i exporten på tillverkande näringsgren. Näringsgren och användningssyfte bestäms utgående från varan. Som länderbegrepp används bestämmelse- och avsändningsland i importen och avsändningsland i exporten.

Som värdebegrepp används cif-värdet i importen och fob-värdet i exporten. Värdeuppgifterna för de olika valutaslagen framställs omvandlade till finska mark.

### Tärkeimmät valuuttakoodit ja niitä vastaavat maat – De viktigaste valutakoderna och motsvarande länder

BEF	BE	Belgia – Belgien	FRF	FR	Ranska – Frankr.	NOK	NO	Norja – Norge
CHF	CH	Sveitsi – Schweiz	GBP	GB	Iso-Brit. – Storbrit.	SEK	SE	Ruotsi – Sverige
DEM	DE	Saksan l.t – Fr Tyskl.	ITL	IT	Italia – Italien	SUR	SU	SNTL – Sovjetun.
DKK	DK	Tanska – Danmark	JPY	JP	Japani – Japan	USD	US	USA
FIM	FI	Suomi – Finland	NLG	NL	Alankomaat – Nederl.			

### Tärkeimmät laskutusvaluutat vuonna 1990 De viktigaste faktureringsvalutorna år 1990



**V 1. Tuonti tavaroiden käytön mukaan valuuttalajeittain vuonna 1990**  
**Importen enligt varornas användning och enligt valutaslag år 1990**  
**Imports by use of goods and by currencies in 1990**

Valuuttalaji Valutaslag Currency	1 Raaka- aineet ja tuo- tanta- tarvik- keet	13 Teolli- suuteen	131 Elintar- vike-, juoma- ja tupak- käteolli- suuteen	132 Tekstiili-, vaate- ja nahka- teolli- suuteen	135 Kemial- liseen teolli- suuteen	138 Metalli- tuote- ja kone- teolli- suuteen	2- Poltto- aineet	3 -Inves- tointi- tavarat	4 Kulutus- tavarat	41 Elintar- vikkeet, juomat ja tupak- ka	44 Henkilö- autot	Koko tuonti Total- import Total imports
Milj. mk												
<b>Yhteensä - Total</b>	<b>54 748</b>	<b>47 748</b>	<b>2 227</b>	<b>2 943</b>	<b>14 484</b>	<b>19 412</b>	<b>3 573</b>	<b>19 222</b>	<b>23 836</b>	<b>3 298</b>	<b>4 466</b>	<b>102 107</b>
BEF	571	491	9	62	93	260	0	151	297	39	1	1 040
CHF	838	753	64	104	117	339	-	465	307	49	1	1 635
DEM	9 673	8 340	176	681	1 506	5 002	0	5 258	4 209	657	1 122	19 145
DKK	978	678	89	28	78	392	0	558	756	140	5	2 295
FIM	11 381	9 395	376	894	3 031	3 372	832	3 429	8 004	790	2 547	23 660
FRF	1 221	1 085	25	158	112	687	0	564	950	176	313	2 792
GBP	2 629	2 381	43	158	250	1 274	51	1 190	804	117	12	4 698
ITL	838	700	5	191	49	373	-	525	1 152	92	16	2 516
JPY	840	784	6	10	28	678	-	725	664	1	154	2 229
NLG	1 280	945	88	59	249	455	0	455	894	325	1	2 630
NOK	772	655	33	20	54	284	0	186	365	157	1	1 362
SEK	5 676	4 541	154	162	492	3 191	2	1 746	1 925	270	22	9 410
SUR	2 584	1 976	22	36	91	639	461	154	180	9	125	3 804
USD	14 016	13 801	1 105	282	8 055	1 813	2 225	3 239	2 277	375	114	21 778
%												
<b>Yhteensä - Total</b>	<b>100,0</b>	<b>100,0</b>	<b>100,0</b>	<b>100,0</b>	<b>100,0</b>	<b>100,0</b>	<b>100,0</b>	<b>100,0</b>	<b>100,0</b>	<b>100,0</b>	<b>100,0</b>	<b>100,0</b>
BEF	1,0	1,0	0,4	2,1	0,6	1,3	0,0	0,8	1,2	1,2	0,0	1,0
CHF	1,5	1,6	2,9	3,5	0,8	1,7	-	2,4	1,3	1,5	0,0	1,6
DEM	17,7	17,5	7,9	23,1	10,4	25,8	0,0	27,4	17,7	19,9	25,1	18,8
DKK	1,8	1,4	4,0	1,0	0,5	2,0	0,0	2,9	3,2	4,2	0,1	2,2
FIM	20,8	19,7	16,9	30,4	20,9	17,4	23,3	17,8	33,6	24,0	57,0	23,2
FRF	2,2	2,3	1,1	5,4	0,8	3,5	0,0	2,9	4,0	5,3	7,0	2,7
GBP	4,8	5,0	1,9	5,4	1,7	6,6	1,4	6,2	3,4	3,5	0,3	4,6
ITL	1,5	1,5	0,2	6,5	0,3	1,9	-	2,7	4,8	2,8	0,4	2,5
JPY	1,5	1,6	0,3	0,4	0,2	3,5	-	3,8	2,8	0,0	3,5	2,2
NLG	2,3	2,0	3,9	2,0	1,7	2,3	0,0	2,4	3,8	9,9	0,0	2,6
NOK	1,4	1,4	1,5	0,7	0,4	1,5	0,0	1,0	1,5	4,8	0,0	1,3
SEK	10,4	9,5	6,9	5,5	3,4	16,4	0,1	9,1	8,1	8,2	0,5	9,2
SUR	4,7	4,1	1,0	1,2	0,6	3,3	12,9	0,8	0,8	0,3	2,8	3,7
USD	25,6	28,9	49,6	9,6	55,6	9,3	62,3	16,9	9,6	11,4	2,6	21,3

**V 2. Vienti toimialojen mukaan valuuttalajeittain vuonna 1990**  
**Exporten enligt näringsgrenar och enligt valutaslag år 1990**  
**Exports by industries and by currencies in 1990**

Valuuttalaji Valutaslag Currency	1 Maa- ja metsä- talous	11 Maa- talous	2 Kaivos- ja muu kaivan- naistoi- minta	3 Teolli- suus	31 Elintar- vike-, juoma- ja tupak- kateolli- suus	32 Tekstiili- vaate- ja nahka- teolli- suus	33 Puutava- rateolli- suus	34 Paperi- ja graa- finen teolli- suus	35 Kemial- linen teolli- suus	37 Metal- lien pe- rusteolli- suus	38 Metalli- tuote- ja kone- teolli- suus	Koko vienti Total- export Total exports
Milj. mk												
<b>Yhteensä -</b>												
<b>Total</b>	<b>882</b>	<b>697</b>	<b>388</b>	<b>99 808</b>	<b>2 228</b>	<b>3 288</b>	<b>7 810</b>	<b>31 672</b>	<b>9 498</b>	<b>8 073</b>	<b>35 414</b>	<b>101 120</b>
BEF	0	0	0	1 357	60	14	94	777	186	81	102	1 357
CHF	6	6	1	1 297	9	39	128	545	68	129	371	1 304
DEM	85	61	77	13 832	199	343	1 241	5 386	1 283	1 432	3 558	13 997
DKK	5	5	9	1 935	30	72	124	731	284	309	333	1 949
FIM	291	178	149	17 302	606	587	820	1 105	1 664	676	11 500	17 754
FRF	0	-	5	5 348	8	92	698	2 824	301	321	1 032	5 353
GBP	10	9	15	9 400	62	177	1 051	5 775	540	784	867	9 427
NLG	1	1	31	2 542	17	42	250	1 503	155	215	321	2 574
NOK	2	1	2	2 163	47	198	136	523	236	249	716	2 167
SEK	33	14	43	14 802	190	772	2 600	2 403	1 322	907	6 291	14 896
SUR	8	8	1	8 291	55	676	113	2 485	444	35	4 358	8 301
USD	422	413	48	14 833	808	144	383	3 904	2 587	2 321	4 502	15 308
%												
<b>Yhteensä -</b>												
<b>Total</b>	<b>100,0</b>	<b>100,0</b>	<b>100,0</b>	<b>100,0</b>	<b>100,0</b>	<b>100,0</b>	<b>100,0</b>	<b>100,0</b>	<b>100,0</b>	<b>100,0</b>	<b>100,0</b>	<b>100,0</b>
BEF	0,0	0,0	0,0	1,4	2,7	0,4	1,2	2,5	2,0	1,0	0,3	1,3
CHF	0,7	0,8	0,2	1,3	0,4	1,2	1,6	1,7	0,7	1,6	1,0	1,3
DEM	9,6	8,7	20,0	13,9	8,9	10,4	15,9	17,0	13,5	17,7	10,0	13,8
DKK	0,6	0,7	2,2	1,9	1,4	2,2	1,6	2,3	3,0	3,8	0,9	1,9
FIM	33,0	25,6	38,4	17,3	27,2	17,9	10,5	3,5	17,5	8,4	32,5	17,6
FRF	0,0	-	1,3	5,4	0,4	2,8	8,9	8,9	3,2	4,0	2,9	5,3
GBP	1,1	1,3	4,0	9,4	2,8	5,4	13,5	18,2	5,7	9,7	2,4	9,3
NLG	0,1	0,2	7,9	2,5	0,8	1,3	3,2	4,7	1,6	2,7	0,9	2,5
NOK	0,2	0,2	0,6	2,2	2,1	6,0	1,7	1,7	2,5	3,1	2,0	2,1
SEK	3,8	2,0	11,1	14,8	8,5	23,5	33,3	7,6	13,9	11,2	17,8	14,7
SUR	0,9	1,2	0,3	8,3	2,5	20,5	1,4	7,8	4,7	0,4	12,3	8,2
USD	47,8	59,2	12,5	14,9	36,2	4,4	4,9	12,3	27,2	28,7	12,7	15,1

**V 3. Tuonti lähetysmaittain ja valuuttalajeittain vuonna 1990**  
**Importen enligt avsändningsländer och enligt valutaslag år 1990**  
**Imports by countries of consignment and by currencies in 1990**

Valuuttalaji Valutaslag Currency	BE Belgia Belgien	CH Sveltsi Schweiz	DE Saksan l.t Fr Tyskl.	DK Tanska Danmark	FR Ranska Frankr.	GB Iso-Brit. Storbrit.	IT Italia Italien	NL Alanko- maat Nederl.	NO Norja Norge	SE Ruotsi Sverige	SU SNTL Sovjetun.	JP Japani Japan	US USA
Milj. mk													
<b>Yhteensä -</b>													
<b>Total</b>	<b>3 486</b>	<b>1 943</b>	<b>18 919</b>	<b>3 869</b>	<b>4 104</b>	<b>7 769</b>	<b>4 164</b>	<b>6 348</b>	<b>3 300</b>	<b>15 767</b>	<b>10 150</b>	<b>4 806</b>	<b>4 723</b>
BEF	972	0	11	16	5	6	0	17	1	7	-	2	1
CHF	6	1 355	60	5	3	8	19	9	2	118	0	8	6
DEM	542	110	15 397	127	136	163	609	548	97	125	34	324	26
DKK	3	3	36	2 126	5	12	5	43	2	24	0	4	1
FIM	1 187	346	2 476	1 346	902	1 516	853	1 368	852	5 523	1 119	2 017	397
FRF	27	6	29	4	2 659	13	7	17	0	14	-	0	3
GBP	33	3	29	15	17	4 276	12	14	1	132	4	77	13
ITL	1	4	25	9	1	2	2 460	3	1	7	-	0	0
JPY	47	6	64	10	1	27	1	24	0	81	2	1 903	1
NLG	22	1	20	12	8	16	13	2 360	1	17	-	117	8
NOK	2	0	15	9	20	7	1	15	1 263	14	1	1	1
SEK	37	5	85	84	22	58	66	22	21	8 753	36	42	32
SUR	-	-	0	-	-	-	-	-	-	0	3 796	-	-
USD	555	77	477	47	287	1 588	86	1 702	1 022	710	5 152	296	4 153
%													
<b>Yhteensä -</b>													
<b>Total</b>	<b>100,0</b>	<b>100,0</b>	<b>100,0</b>	<b>100,0</b>	<b>100,0</b>	<b>100,0</b>	<b>100,0</b>	<b>100,0</b>	<b>100,0</b>	<b>100,0</b>	<b>100,0</b>	<b>100,0</b>	<b>100,0</b>
BEF	27,9	0,0	0,1	0,4	0,1	0,1	0,0	0,3	0,0	0,0	-	0,0	0,0
CHF	0,2	69,8	0,3	0,1	0,1	0,1	0,5	0,1	0,1	0,7	0,0	0,2	0,1
DEM	15,5	5,7	81,4	3,3	3,3	2,1	14,6	8,6	3,0	0,8	0,3	6,7	0,6
DKK	0,1	0,2	0,2	55,0	0,1	0,2	0,1	0,7	0,1	0,2	0,0	0,1	0,0
FIM	34,0	17,8	13,1	34,8	22,0	19,5	20,5	21,6	25,8	35,0	11,0	42,0	8,4
FRF	0,8	0,3	0,2	0,1	64,8	0,2	0,2	0,3	0,0	0,1	-	0,0	0,1
GBP	1,0	0,2	0,2	0,4	0,4	55,0	0,3	0,2	0,0	0,8	0,0	1,6	0,3
ITL	0,0	0,2	0,1	0,2	0,0	0,0	59,1	0,0	0,0	0,0	-	0,0	0,0
JPY	1,3	0,3	0,3	0,2	0,0	0,3	0,0	0,4	0,0	0,5	0,0	39,6	0,0
NLG	0,6	0,1	0,1	0,3	0,2	0,2	0,3	37,2	0,0	0,1	-	2,4	0,2
NOK	0,1	0,0	0,1	0,2	0,5	0,1	0,0	0,2	38,3	0,1	0,0	0,0	0,0
SEK	1,1	0,3	0,4	2,2	0,5	0,7	1,6	0,3	0,6	55,5	0,4	0,9	0,7
SUR	-	-	0,0	-	-	-	-	-	-	0,0	37,4	-	-
USD	15,9	4,0	2,5	1,2	7,0	20,4	2,1	26,8	31,0	4,5	50,8	6,2	87,9

**V 4. Vienti määrämaittain ja valuuttalajeittain vuonna 1990**  
**Exporten enligt bestämmelseländer och enligt valutaslag år 1990**  
**Exports by countries of destination and by currencies in 1990**

Valuuttalaji Valutaslag Currency	BE Belgia Belgien	CH Sveitsi Schweiz	DE Saksan l.t Fr Tyskl.	DK Tanska Danmark	FR Ranska Frankr.	GB Iso-Brit. Storbrit.	IT Italia Italien	NL Alanko- maat Nederl.	NO Norja Norge	SE Ruotsi Sverige	SU SNTL Sovjetun.	JP Japani Japan	US USA
Milj. mk													
<b>Yhteensä -</b>													
<b>Total</b> .....	<b>2 245</b>	<b>1 802</b>	<b>12 549</b>	<b>3 520</b>	<b>6 234</b>	<b>10 707</b>	<b>3 224</b>	<b>4 347</b>	<b>3 063</b>	<b>14 418</b>	<b>12 859</b>	<b>1 444</b>	<b>5 897</b>
BEF .....	1 282	40	5	0	7	8	0	12	0	3	0	0	-
CHF .....	2	1 148	7	0	21	3	6	4	0	1	58	2	4
DEM .....	147	162	10 593	65	52	43	207	206	18	90	548	59	29
DKK .....	1	0	21	1 897	0	2	0	0	5	9	7	0	0
FIM .....	298	221	842	620	641	814	583	413	817	4 715	2 005	315	369
FRF .....	36	52	27	0	5 111	9	15	10	1	6	1	0	0
GBP .....	20	13	93	19	41	8 927	6	94	6	23	4	6	2
NLG .....	47	0	11	1	4	1	3	2 480	2	3	0	-	0
NOK .....	0	0	2	5	0	2	0	1	2 093	10	1	0	8
SEK .....	61	56	720	870	147	568	366	548	95	8 398	962	57	622
SUR .....	-	-	3	0	-	-	-	-	-	0	8 289	-	-
USD .....	171	106	193	37	171	261	85	569	18	1 142	928	315	4 832
%													
<b>Yhteensä -</b>													
<b>Total</b> .....	<b>100,0</b>	<b>100,0</b>	<b>100,0</b>	<b>100,0</b>	<b>100,0</b>	<b>100,0</b>	<b>100,0</b>	<b>100,0</b>	<b>100,0</b>	<b>100,0</b>	<b>100,0</b>	<b>100,0</b>	<b>100,0</b>
BEF .....	57,1	2,2	0,0	0,0	0,1	0,1	0,0	0,3	0,0	0,0	0,0	0,0	-
CHF .....	0,1	63,7	0,1	0,0	0,3	0,0	0,2	0,1	0,0	0,0	0,5	0,1	0,1
DEM .....	6,6	9,0	84,4	1,9	0,8	0,4	6,4	4,7	0,6	0,6	4,3	4,1	0,5
DKK .....	0,0	0,0	0,2	53,9	0,0	0,0	0,0	0,0	0,2	0,1	0,1	0,0	0,0
FIM .....	13,3	12,2	6,7	17,6	10,3	7,6	18,1	9,5	26,7	32,7	15,6	21,8	6,2
FRF .....	1,6	2,9	0,2	0,0	82,0	0,1	0,5	0,2	0,0	0,0	0,0	0,0	0,0
GBP .....	0,9	0,7	0,7	0,5	0,7	83,4	0,2	2,2	0,2	0,2	0,0	0,4	0,0
NLG .....	2,1	0,0	0,1	0,0	0,1	0,0	0,1	57,0	0,1	0,0	0,0	-	0,0
NOK .....	0,0	0,0	0,0	0,1	0,0	0,0	0,0	0,0	68,3	0,1	0,0	0,0	0,1
SEK .....	2,7	3,1	5,7	24,7	2,4	5,3	11,4	12,6	3,1	58,2	7,5	4,0	10,5
SUR .....	-	-	0,0	0,0	-	-	-	-	-	0,0	64,5	-	-
USD .....	7,6	5,9	1,5	1,0	2,7	2,4	2,6	13,1	0,6	7,9	7,2	21,8	81,9

## VI ULKOMAANKAUPAN KESKITTYMISTILASTOT

Ulkomaankaupan keskittymistilastoja on tuotettu vuodesta 1980 lähtien. Keskittymistilastot sisältävät tavaraluokittain tiedot tuonnin ja viennin jakautumisesta tuoja- ja viejäryhmittäin, jotka on muodostettu tuonnin ja viennin arvon suuruuden mukaan. Ryhmittely on suoritettu sen vuoksi, että tilastoissa ei näkyisi yksittäistä tuojaa tai viejää koskevia tietoja.

Tuoja- ja viejäkohtaiset tiedot perustuvat tulliselvityksissä käytettyyn tuojan ja viejän LY-tunnukseen. Ne viejät ja tuojat, joilla ei tätä tunnusta ole, eivät sisälly tuojien ja viejien lukumäärään. Huomattakoon, että viejä ei ole aina sama kuin tavaran valmistaja.

Tavaraluokituksena käytetään tuonnissa tavaran käyttötarkoituksen mukaista ja viennissä valmistavan toimialan mukaista tavaraluokitusta. Toimiala ja käyttötarkoitus määräytyvät tavaran mukaan. Tämän vuoksi esim. sama viejä voi esiintyä useissa eri toimialoissa.


Tuonnissa arvokäsitteenä käytetään cif-arvoa ja viennissä fob-arvoa. Tuojiin ja viejiin lukumäärää laskettaessa on otettu huomioon vain ne, joiden tuonnin tai viennin arvo on vähintään 100 000 mk.

Keskittymistilastoissa käytetty tilastoaineisto poikkeaa hieman ulkomaankaupan varsinaisissa tavaratilastoissa käytettävästä aineistosta.

### Ulkomaankaupan keskittyminen vuonna 1990

Utrikeshandelns koncentrerings år 1990

10 ja 100 suurimman yrityksen osuus viennistä ja tuonnista



## VI STATISTIK ÖVER UTRIKESHANDELNS KONCENTRERING

Statistik över utrikeshandelns koncentrerings har uppgjorts sedan 1980. Den innehåller varugrppsvis data över hur importen och exporten fördelats mellan olika importörs- och exportörsgrupper. Grupperna har uppgjorts på basis av importens och exportens omfattning. Grupperingen har gjorts så att uppgifter om enskilda importörer och exportörer inte skall framgå av statistiken.

De importörs- och exportörsbaserade uppgifterna baserar sig på importörens och exportörens affärs- och samfundsbeteckning, som används i tullklareringen. De importörer och exportörer som saknar egen dylik beteckning ingår inte i antalet importörer exportörer. Dessutom är det skäl att lägga märke till att exportören inte alltid är samma som varans tillverkare.

I varuklassificeringen används för importen klassificering enligt användningssyfte och för exporten klassificering enligt tillverkande näringsgren. Näringsgren och användningssyfte bestäms utgående från varan. Därför kan samma exportör förekomma inom flera olika näringsgrenar.

Som värdebegrepp används cif-värde i importen och fob-värde i exporten. Då antalet importörer och exportörer uträknats har endast de beaktats som har en import eller export vars värde är minst 100 000 mark.

Det statistiska material som används för statistiken över utrikeshandelns koncentrerings skiljer sig i någon mån från det material som används för den egentliga varustatistiken.

Andelen av 10 och 100 största företag i exporten och importen

**VI 1. Tuonnin keskittyminen (tuojat suurusjärjestyksessä) vuonna 1990**  
**Importens koncentration (importörer i storleksordning) år 1990**  
**The concentration of imports (importer in order of size) in 1990**

	Tuojia Importörer Importers kpl	Arvo Värde Value milj. mk	Osuus Andel Share %		Tuojia Importörer Importers kpl	Arvo Värde Value milj. mk	Osuus Andel Share %		Tuojia Importörer Importers kpl	Arvo Värde Value milj. mk	Osuus Andel Share %	
<b>Koko tuonti</b>		<b>103 028</b>	<b>100,0</b>		100	2 026	91,0		70	1 924	57,3	
5	14 799	14,4			200	2 132	95,8		100	2 173	64,7	
10	20 569	20,0		<b>Yhteensä</b>	<b>458</b>	<b>2 199</b>	<b>98,8</b>		<b>200</b>	<b>2 663</b>	<b>79,3</b>	
20	28 741	27,9							<b>500</b>	<b>3 101</b>	<b>92,4</b>	
30	34 620	33,6		<b>132</b>	<b>Tekstiili-, vaate- ja nahkateollisuuteen</b>	<b>2 987</b>	<b>100,0</b>		<b>1 000</b>	<b>3 271</b>	<b>97,4</b>	
50	42 279	41,0			5	335	11,2	<b>Yhteensä</b>	<b>1 256</b>	<b>3 304</b>	<b>98,4</b>	
70	47 991	46,6			10	543	18,2					
100	54 321	52,7			20	849	28,4	<b>19</b>	<b>Muuhun toimintaan</b>	<b>2 785</b>	<b>100,0</b>	
200	64 862	63,0			30	1 062	35,6		5	1 293	46,4	
500	78 290	76,0			50	1 364	45,7		10	1 437	51,6	
1 000	87 194	84,6			70	1 572	52,6		20	1 626	58,4	
2 000	94 323	91,6			100	1 810	60,6		30	1 772	63,7	
<b>Yhteensä</b>	<b>11 292</b>	<b>102 727</b>	<b>99,7</b>		200	2 248	75,3		50	1 956	70,2	
					500	2 700	90,4		70	2 072	74,4	
<b>1</b>	<b>Raaka-aineet ja tuotantotarvikkeet</b>	<b>55 473</b>	<b>100,0</b>		1 000	2 888	96,7		100	2 188	78,6	
5	11 773	21,2		<b>Yhteensä</b>	<b>1 257</b>	<b>2 924</b>	<b>97,9</b>		200	2 394	86,0	
10	15 334	27,6							500	2 602	93,4	
20	18 958	34,2		<b>135</b>	<b>Kemialliseen teollisuuteen</b>	<b>14 496</b>	<b>100,0</b>		<b>1 000</b>	<b>2 701</b>	<b>97,0</b>	
30	21 551	38,8			5	8 443	58,2		<b>Yhteensä</b>	<b>1 071</b>	<b>97,3</b>	
50	25 685	46,3			10	9 109	62,8	<b>2</b>	<b>Poltto- ja voiteluaineet</b>			
70	28 564	51,5			20	10 006	69,0		5	2 803	78,5	
100	31 532	56,8			30	10 586	73,0		10	3 218	90,1	
200	37 510	67,6			50	11 373	78,5		20	3 472	97,2	
500	44 873	80,9			70	11 896	82,1		30	3 540	99,1	
1 000	49 274	88,8			100	12 389	85,5		<b>Yhteensä</b>	<b>58</b>	<b>3 570</b>	<b>100,0</b>
2 000	52 545	94,7			200	13 211	91,1					
<b>Yhteensä</b>	<b>7 053</b>	<b>55 257</b>	<b>99,6</b>		500	13 992	96,5	<b>21</b>	<b>Kiinteät polttoaineet</b>			
					1 000	14 326	98,8					
<b>11</b>	<b>Maa- ja metsätalou- teen</b>	<b>873</b>	<b>100,0</b>		<b>Yhteensä</b>	<b>1 614</b>	<b>14 439</b>	<b>99,6</b>			<b>1 186</b>	<b>100,0</b>
5	386	44,2							5	817	68,9	
10	469	53,8		<b>137</b>	<b>Metallien perusteol- lisuuteen</b>	<b>3 580</b>	<b>100,0</b>		10	1 010	85,2	
20	565	64,7			5	3 093	86,4		20	1 141	96,2	
30	627	71,8			10	3 368	94,1		30	1 173	98,9	
50	700	80,2			20	3 489	97,5		<b>Yhteensä</b>	<b>48</b>	<b>1 186</b>	<b>100,0</b>
70	741	84,9			30	3 524	98,4	<b>22</b>	<b>Nestemäiset poltto- aineet</b>			
100	780	89,4			50	3 551	99,2		5	1 536	98,6	
200	837	95,8			70	3 565	99,6		10	1 557	100,0	
<b>Yhteensä</b>	<b>335</b>	<b>860</b>	<b>98,5</b>		100	3 573	99,8		<b>Yhteensä</b>	<b>11</b>	<b>1 557</b>	<b>100,0</b>
					<b>Yhteensä</b>	<b>116</b>	<b>3 575</b>	<b>99,9</b>				
<b>13</b>	<b>Teollisuuteen</b>	<b>48 458</b>	<b>100,0</b>					<b>3</b>	<b>Investointitavarat</b>	<b>19 367</b>	<b>100,0</b>	
5	11 400	23,5		<b>138</b>	<b>Metallituote- ja koneteollisuuteen</b>	<b>19 648</b>	<b>100,0</b>		5	2 455	12,7	
10	14 355	29,6			5	2 580	13,1		10	3 897	20,1	
20	17 479	36,1			10	3 917	19,9		20	5 961	30,8	
30	19 910	41,1			20	6 030	30,7		30	7 074	36,5	
50	23 639	48,8			30	7 425	37,8		50	8 691	44,9	
70	26 191	54,0			50	9 087	46,3		70	9 812	50,7	
100	28 784	59,4			70	10 221	52,0		100	11 064	57,1	
200	34 024	70,2			100	11 540	58,7		200	13 416	69,3	
500	40 178	82,9			200	14 065	71,6		500	16 249	83,9	
1 000	43 778	90,3			500	16 692	85,0		1 000	17 817	92,0	
2 000	46 347	95,6			1 000	18 141	92,3		2 000	18 821	97,2	
<b>Yhteensä</b>	<b>6 170</b>	<b>48 268</b>	<b>99,6</b>		2 000	19 076	97,1		<b>Yhteensä</b>	<b>3 765</b>	<b>19 252</b>	<b>99,4</b>
					<b>Yhteensä</b>	<b>3 820</b>	<b>19 513</b>	<b>99,3</b>				
<b>131</b>	<b>Elintarvike-, juoma- ja tupakkateollisuus- teen</b>	<b>2 226</b>	<b>100,0</b>		<b>15</b>	<b>Rakennustoimintaan</b>	<b>3 357</b>	<b>100,0</b>	<b>31</b>	<b>Maa- ja metsätalou- teen</b>	<b>1 354</b>	<b>100,0</b>
5	666	29,9			5	413	12,3		5	780	57,6	
10	1 004	45,1			10	678	20,2		10	1 089	80,4	
20	1 430	64,3			20	1 063	31,7		20	1 194	88,2	
30	1 638	73,6			30	1 317	39,2		30	1 242	91,7	
50	1 852	83,2			50	1 675	49,9		50	1 285	94,9	
70	1 953	87,8							70	1 305	96,4	

## VI 1. (Jatk. - Forts. - Cont. 1990)

	Tuojia Importörer Importers kpl	Arvo Värde Value milj. mk	Osuus Andel Share %		Tuojia Importörer Importers kpl	Arvo Värde Value milj. mk	Osuus Andel Share %		Tuojia Importörer Importers kpl	Arvo Värde Value milj. mk	Osuus Andel Share %
	100	1 323	97,7		70	13 520	56,6		20	2 045	35,7
	200	1 345	99,4		100	14 636	61,3		30	2 398	41,9
<b>Yhteensä</b>	<b>207</b>	<b>1 346</b>	<b>99,4</b>		<b>200</b>	<b>16 858</b>	<b>70,6</b>		<b>50</b>	<b>2 904</b>	<b>50,7</b>
<b>32 Kuljetusneuvot</b>	<b>4 104</b>	<b>100,0</b>			<b>500</b>	<b>19 510</b>	<b>81,7</b>		<b>70</b>	<b>3 200</b>	<b>55,8</b>
5	1 907	46,5			1 000	21 240	88,9		100	3 530	61,6
10	2 725	66,4			2 000	22 602	94,6		200	4 131	72,1
20	3 139	76,5		<b>Yhteensä</b>	<b>5 551</b>	<b>23 674</b>	<b>99,1</b>		<b>500</b>	<b>4 849</b>	<b>84,6</b>
30	3 338	81,3		<b>41 Elintarvikkeet, juomat ja tupakka</b>	<b>3 303</b>	<b>100,0</b>			<b>1 000</b>	<b>5 270</b>	<b>92,0</b>
50	3 602	87,8			5	1 652	50,0		<b>2 000</b>	<b>5 547</b>	<b>96,8</b>
70	3 762	91,7			10	2 137	64,7		<b>Yhteensä</b>	<b>2 452</b>	<b>5 603</b>
100	3 885	94,7			20	2 478	75,0	<b>44 Henkilöautot</b>	<b>4 473</b>	<b>100,0</b>	
200	4 009	97,7			30	2 674	81,0		5	2 439	54,5
500	4 084	99,5			50	2 888	87,4		10	3 761	84,1
<b>Yhteensä</b>	<b>469</b>	<b>4 081</b>	<b>99,4</b>		70	3 000	90,8		20	4 263	95,3
<b>33 Muut koneet ja laitteet</b>	<b>13 909</b>	<b>100,0</b>			100	3 103	94,0		30	4 350	97,2
5	1 489	10,7			200	3 247	98,3		50	4 408	98,5
10	2 341	16,8		<b>Yhteensä</b>	<b>374</b>	<b>3 294</b>	<b>99,7</b>		70	4 431	99,0
20	3 355	24,1		<b>42 Tekstiili- ja vaate-</b>					100	4 449	99,4
30	4 161	29,9		<b>tustavarat</b>	<b>4 502</b>	<b>100,0</b>			200	4 465	99,8
50	5 329	38,3			5	1 279	28,4		<b>Yhteensä</b>	<b>202</b>	<b>4 466</b>
70	6 234	44,8			10	1 906	42,3				
100	7 224	51,9			20	2 384	53,0	<b>45 Muut kestävät</b>			
200	9 067	65,2			30	2 664	59,2	<b>kulutustavarat</b>	<b>5 881</b>	<b>100,0</b>	
500	11 347	81,6			50	2 964	65,8		5	946	16,1
1 000	12 677	91,1			70	3 154	70,1		10	1 511	25,7
2 000	13 521	97,2			100	3 346	74,3		20	2 097	35,7
<b>Yhteensä</b>	<b>3 354</b>	<b>13 812</b>	<b>99,3</b>		200	3 701	82,2		30	2 423	41,2
<b>4 Kulutustavarat</b>	<b>23 889</b>	<b>100,0</b>			500	4 098	91,0		50	2 888	49,1
5	3 741	15,7			1 000	4 310	95,7		70	3 230	54,9
10	5 988	25,1		<b>Yhteensä</b>	<b>1 662</b>	<b>4 417</b>	<b>98,1</b>		100	3 574	60,8
20	8 859	37,1		<b>43 Muut lyhytaikaiset</b>					200	4 244	72,2
30	10 524	44,1		<b>kulutustavarat</b>	<b>5 730</b>	<b>100,0</b>			500	5 028	85,5
50	12 424	52,0			5	1 106	19,3		1 000	5 490	93,4
					10	1 504	26,2		2 000	5 760	97,9
									<b>Yhteensä</b>	<b>2 196</b>	<b>5 782</b>

**VI 2. Tuonnin keskittyminen (tuojat suuruusluokittain) vuonna 1990**  
**Importens koncentrerings (importörer enligt storleksklasser) år 1990**  
**The concentration of imports (importer by size class) in 1990**

	Tuonnin arvo/tuoja Importvärde/importör Import value/importer milj. mk	Tuoja Importörer Importers kpl	Arvo Värde Value milj. mk	Osuus Andel Share %		Tuonnin arvo/tuoja Importvärde/importör Import value/importer milj. mk	Tuoja Importörer Importers kpl	Arvo Värde Value milj. mk	Osuus Andel Share %
<b>Koko tuonti</b>	<b>11 292</b>	<b>103 028</b>	<b>100,0</b>			0,50 – 0,99	77	55	2,5
1 000,00 –	12	22 691	22,0			0,20 – 0,49	111	36	1,6
500,00 – 999,99	16	10 973	10,7			0,10 – 0,19	123	18	0,8
200,00 – 499,99	61	18 732	18,2						
100,00 – 199,99	61	8 142	7,9	<b>132</b>	<b>Tekstiili-, vaate- ja nahka- teollisuuteen</b>		<b>1 257</b>	<b>2 987</b>	<b>100,0</b>
50,00 – 99,99	143	10 083	9,8			50,00 – 199,99	6	385	12,9
20,00 – 49,99	353	11 142	10,8			20,00 – 49,99	22	640	21,4
10,00 – 19,99	473	6 715	6,5			10,00 – 19,99	35	480	16,1
5,00 – 9,99	712	5 059	4,9			5,00 – 9,99	72	509	17,0
1,00 – 4,99	2 957	6 789	6,6			1,00 – 4,99	284	617	20,6
0,50 – 0,99	1 723	1 229	1,2			0,50 – 0,99	195	137	4,6
0,20 – 0,49	2 663	868	0,8			0,20 – 0,49	362	116	3,9
0,10 – 0,19	2 118	305	0,3			0,10 – 0,19	281	41	1,4
<b>1 Raaka-aineet ja tuotanto- tarvikkeet</b>	<b>7 053</b>	<b>55 473</b>	<b>100,0</b>	<b>135</b>	<b>Kemialliseen teollisuuteen</b>		<b>1 614</b>	<b>14 496</b>	<b>100,0</b>
1 000,00 –	5	11 773	21,2			200,00 –	3	8 116	56,0
500,00 – 999,99	5	3 560	6,4			100,00 – 199,99	9	1 209	8,3
200,00 – 499,99	32	8 872	16,0			50,00 – 99,99	18	1 261	8,7
100,00 – 199,99	41	5 787	10,4			20,00 – 49,99	43	1 372	9,5
50,00 – 99,99	91	6 300	11,4			10,00 – 19,99	50	695	4,8
20,00 – 49,99	212	6 674	12,0			5,00 – 9,99	86	605	4,2
10,00 – 19,99	258	3 620	6,5			1,00 – 4,99	375	829	5,7
5,00 – 9,99	445	3 161	5,7			0,50 – 0,99	237	166	1,1
1,00 – 4,99	1 757	3 971	7,2			0,20 – 0,49	397	129	0,9
0,50 – 0,99	1 078	775	1,4			0,10 – 0,19	396	57	0,4
0,20 – 0,49	1 735	563	1,0						
0,10 – 0,19	1 394	200	0,4						
<b>11 Maa- ja metsätalouteen</b>	<b>335</b>	<b>873</b>	<b>100,0</b>	<b>137</b>	<b>Metallien perusteollisuuteen</b>		<b>116</b>	<b>3 580</b>	<b>100,0</b>
20,00 – 499,99	7	433	49,6			500,00 – 999,99	3	2 457	68,6
10,00 – 19,99	8	91	10,4			50,00 – 499,99	5	847	23,7
5,00 – 9,99	16	108	12,3			20,00 – 49,99	3	86	2,4
1,00 – 4,99	71	151	17,3			10,00 – 19,99	4	67	1,9
0,50 – 0,99	49	35	4,0			5,00 – 9,99	4	27	0,8
0,20 – 0,49	88	28	3,3			1,00 – 4,99	28	64	1,8
0,10 – 0,19	96	14	1,6			0,50 – 0,99	22	16	0,5
						0,20 – 0,49	25	8	0,2
						0,10 – 0,19	22	3	0,1
<b>13 Teollisuuteen</b>	<b>6 170</b>	<b>48 458</b>	<b>100,0</b>	<b>138</b>	<b>Metallituote- ja kone- teollisuuteen</b>		<b>3 820</b>	<b>19 648</b>	<b>100,0</b>
1 000,00 –	3	9 587	19,8			200,00 –	16	5 279	26,9
500,00 – 999,99	5	3 905	8,1			100,00 – 199,99	17	2 471	12,6
200,00 – 499,99	30	8 110	16,7			50,00 – 99,99	40	2 623	13,3
100,00 – 199,99	31	4 490	9,3			20,00 – 49,99	104	3 280	16,7
50,00 – 99,99	84	5 893	12,2			10,00 – 19,99	117	1 597	8,1
20,00 – 49,99	191	5 879	12,1			5,00 – 9,99	193	1 378	7,0
10,00 – 19,99	216	2 963	6,1			1,00 – 4,99	909	2 028	10,3
5,00 – 9,99	370	2 617	5,4			0,50 – 0,99	596	416	2,1
1,00 – 4,99	1 546	3 478	7,2			0,20 – 0,49	994	320	1,6
0,50 – 0,99	944	672	1,4			0,10 – 0,19	834	122	0,6
0,20 – 0,49	1 565	503	1,0						
0,10 – 0,19	1 185	171	0,4						
<b>131 Elintarvike-, juoma- ja tupakkateollisuuteen</b>	<b>458</b>	<b>2 226</b>	<b>100,0</b>	<b>15</b>	<b>Rakennustoimintaan</b>		<b>1 256</b>	<b>3 357</b>	<b>100,0</b>
100,00 – 499,99	3	498	22,4			50,00 – 99,99	9	629	18,7
50,00 – 99,99	10	669	30,1			20,00 – 49,99	24	751	22,4
20,00 – 49,99	13	396	17,8			10,00 – 19,99	38	554	16,5
10,00 – 19,99	13	201	9,0			5,00 – 9,99	74	507	15,1
5,00 – 9,99	19	136	6,1			1,00 – 4,99	259	580	17,3
1,00 – 4,99	89	190	8,5			0,50 – 0,99	162	118	3,5
						0,20 – 0,49	365	119	3,6
						0,10 – 0,19	325	46	1,4

## VI 2. (Jatk. - Forts. - Cont. 1990)

	Tuonnin arvo/tuoja Importvärde/importör Import value/importer milj. mk	Tuojia Importörer Importers kpl	Arvo Värde Value milj. mk	Osuus Andel Share %		Tuonnin arvo/tuoja Importvärde/importör Import value/importer milj. mk	Tuojia Importörer Importers kpl	Arvo Värde Value milj. mk	Osuus Andel Share %
<b>2 Poltto- ja voiteluaineet</b>	<b>58</b>	<b>3 571</b>	<b>100,0</b>			<b>50,00 - 99,99</b>	<b>38</b>	<b>2 589</b>	<b>18,6</b>
200,00 -	5	2 804	78,5			20,00 - 49,99	78	2 451	17,6
20,00 - 199,99	12	616	17,3			10,00 - 19,99	127	1 796	12,9
10,00 - 19,99	4	65	1,8			5,00 - 9,99	199	1 419	10,2
5,00 - 9,99	5	38	1,1			1,00 - 4,99	867	1 941	14,0
1,00 - 4,99	16	41	1,1			0,50 - 0,99	496	353	2,5
0,50 - 0,99	6	5	0,1			0,20 - 0,49	825	268	1,9
0,20 - 0,49	5	2	0,0			0,10 - 0,19	709	103	0,7
0,10 - 0,19	5	1	0,0						
<b>21 Kiinteät polttoaineet</b>	<b>48</b>	<b>1 186</b>	<b>100,0</b>		<b>4 Kulutustavarat</b>	<b>5 551</b>	<b>23 889</b>	<b>100,0</b>	
100,00 - 499,99	4	770	64,9		500,00 -	6	4 248	17,8	
20,00 - 49,99	8	286	24,1		200,00 - 499,99	16	5 021	21,0	
10,00 - 19,99	3	46	3,9		100,00 - 199,99	17	2 300	9,6	
5,00 - 9,99	5	38	3,2		50,00 - 99,99	26	1 710	7,2	
1,00 - 4,99	15	39	3,3		20,00 - 49,99	95	2 860	12,0	
0,50 - 0,99	5	4	0,4		10,00 - 19,99	130	1 846	7,7	
0,20 - 0,49	4	1	0,1		5,00 - 9,99	243	1 694	7,1	
0,10 - 0,19	4	1	0,0		1,00 - 4,99	1 197	2 685	11,2	
					0,50 - 0,99	853	602	2,5	
					0,20 - 0,49	1 558	506	2,1	
					0,10 - 0,19	1 410	202	0,8	
<b>22 Nestemäiset polttoaineet</b>	<b>11</b>	<b>1 558</b>	<b>100,0</b>		<b>41 Elintarvikkeet, juomat ja tupakka</b>	<b>374</b>	<b>3 303</b>	<b>100,0</b>	
50,00 -	3	1 487	95,4		200,00 - 999,99	4	1 490	45,1	
10,00 - 49,99	3	69	4,4		100,00 - 199,99	3	428	13,0	
0,10 - 4,99	5	2	0,1		50,00 - 99,99	3	219	6,6	
					20,00 - 49,99	14	429	13,0	
					10,00 - 19,99	14	218	6,6	
					5,00 - 9,99	26	189	5,7	
					1,00 - 4,99	99	245	7,4	
					0,50 - 0,99	50	36	1,1	
					0,20 - 0,49	88	30	0,9	
					0,10 - 0,19	73	11	0,3	
<b>3 Investointitavarat</b>	<b>3 765</b>	<b>19 367</b>	<b>100,0</b>		<b>42 Tekstiili- ja vaatetustavarat</b>	<b>1 662</b>	<b>4 502</b>	<b>100,0</b>	
200,00 - 999,99	17	5 490	28,3		200,00 - 499,99	5	1 279	28,4	
100,00 - 199,99	12	1 487	7,7		100,00 - 199,99	4	547	12,1	
50,00 - 99,99	40	2 785	14,4		50,00 - 99,99	6	364	8,1	
20,00 - 49,99	97	3 032	15,7		20,00 - 49,99	17	515	11,4	
10,00 - 19,99	145	2 056	10,6		10,00 - 19,99	24	320	7,1	
5,00 - 9,99	213	1 525	7,9		5,00 - 9,99	53	367	8,2	
1,00 - 4,99	921	2 050	10,6		1,00 - 4,99	290	620	13,8	
0,50 - 0,99	564	402	2,1		0,50 - 0,99	247	172	3,8	
0,20 - 0,49	954	309	1,6		0,20 - 0,49	499	158	3,5	
0,10 - 0,19	802	117	0,6		0,10 - 0,19	517	74	1,6	
<b>31 Maa- ja metsätalouteen</b>	<b>207</b>	<b>1 354</b>	<b>100,0</b>		<b>43 Muut lyhytaikaiset kulutus-</b>	<b>2 452</b>	<b>5 730</b>	<b>100,0</b>	
100,00 - 499,99	3	602	44,5		tavarat				
50,00 - 99,99	6	440	32,5		100,00 - 999,99	4	1 014	17,7	
10,00 - 49,99	5	105	7,8		50,00 - 99,99	13	894	15,6	
5,00 - 9,99	10	67	5,0		20,00 - 49,99	30	937	16,3	
1,00 - 4,99	35	81	6,0		10,00 - 19,99	45	609	10,6	
0,50 - 0,99	34	24	1,8		5,00 - 9,99	74	519	9,1	
0,20 - 0,49	63	19	1,4		1,00 - 4,99	474	1 046	18,3	
0,10 - 0,19	51	7	0,5		0,50 - 0,99	353	247	4,3	
					0,20 - 0,49	706	228	4,0	
					0,10 - 0,19	753	108	1,9	
<b>32 Kuljetusneuvot</b>	<b>469</b>	<b>4 104</b>	<b>100,0</b>						
200,00 - 999,99	6	2 114	51,5						
100,00 - 199,99	4	612	14,9						
20,00 - 99,99	15	520	12,7						
10,00 - 19,99	30	409	10,0						
5,00 - 9,99	20	135	3,3						
1,00 - 4,99	79	181	4,4						
0,50 - 0,99	74	55	1,3						
0,20 - 0,49	121	38	0,9						
0,10 - 0,19	120	17	0,4						
<b>33 Muut koneet ja laitteet</b>	<b>3 354</b>	<b>13 909</b>	<b>100,0</b>						
200,00 - 499,99	7	1 936	13,9						
100,00 - 199,99	8	955	6,9						

## VI 2. (Jatk. - Forts. - Cont. 1990)

	Tuonnin arvo/tuoja Importvärde/importör Import value/importer milj. mk	Tuoja Importörer Importers kpl	Arvo Värde Value milj. mk	Osuus Andel Share %		Tuonnin arvo/tuoja Importvärde/importör Import value/importer milj. mk	Tuoja Importörer Importers kpl	Arvo Värde Value milj. mk	Osuus Andel Share %
<b>44</b>	<b>Henkilöautot</b>	<b>202</b>	<b>4 473</b>	<b>100,00</b>	<b>45</b>	<b>Muut kestäväät kulutustavarat</b>	<b>2 196</b>	<b>5 881</b>	<b>100,0</b>
	200,00 - 999,99	10	3 760	84,1		100,00 - 499,99	10	1 511	25,7
	50,00 - 199,99	5	420	9,4		50,00 - 99,99	6	415	7,1
	10,00 - 49,99	7	104	2,3		20,00 - 49,99	31	903	15,4
	5,00 - 9,99	8	64	1,4		10,00 - 19,99	49	706	12,0
	1,00 - 4,99	34	76	1,7		5,00 - 9,99	92	652	11,1
	0,50 - 0,99	26	19	0,4		1,00 - 4,99	490	1 068	18,2
	0,20 - 0,49	36	11	0,3		0,50 - 0,99	339	244	4,1
	0,10 - 0,19	76	10	0,2		0,20 - 0,49	630	205	3,5
						0,10 - 0,19	549	79	1,3



## VI 3. (Jatk. - Forts. - Cont. 1990)

	Viejiä Exportörer Exporters kpl	Arvo Värde Value milj. mk	Osuus Andel Share %		Viejiä Exportörer Exporters kpl	Arvo Värde Value milj. mk	Osuus Andel Share %
<b>38</b>	<b>Metallituote- ja koneteollisuus</b>	<b>35 492</b>	<b>100,0</b>	<b>39</b>	<b>Muu teollisuus</b>	<b>735</b>	<b>100,0</b>
	5	8 036	22,6		5	319	43,5
	10	12 574	35,4		10	438	59,7
	20	18 042	50,8		20	563	76,6
	30	20 752	58,5		30	616	83,8
	50	23 756	66,9		50	664	90,3
	70	25 722	72,5		70	686	93,3
	100	27 807	78,3		100	703	95,6
	200	31 057	87,5		<b>Yhteensä</b>	<b>193</b>	<b>98,2</b>
	500	34 053	95,9				
	1 000	35 025	98,7				
	2 000	35 400	99,7				
	<b>Yhteensä</b>	<b>2 232</b>	<b>35 427</b>	<b>99,8</b>			

**VI 4. Viennin keskittyminen (viejät suuruusluokittain) vuonna 1990**  
**Exportens koncentrerings (exportörer enligt storleksklasser) år 1990**  
**The concentration of exports (exporter by size class) in 1990**

	Viennin arvo/viejä Exportvärde/exportör Export value/exporter milj. mk	Viejä Exportörer Exporters kpl	Arvo Värde Value milj. mk	Osuus Andel Share %		Viennin arvo/viejä Exportvärde/exportör Export value/exporter milj. mk	Viejä Exportörer Exporters kpl	Arvo Värde Value milj. mk	Osuus Andel Share %
<b>Koko vienti</b>		<b>3 995</b>	<b>101 327</b>	<b>100,0</b>		1,00 – 4,99	40	89	4,0
1 000,00 –	22	53 024	52,3		0,50 – 0,99	17	12	0,5	
500,00 – 999,99	16	10 615	10,5		0,20 – 0,49	28	9	0,4	
200,00 – 499,99	30	8 708	8,6		0,10 – 0,19	39	6	0,3	
100,00 – 199,99	62	8 920	8,8						
50,00 – 99,99	78	5 561	5,5						
20,00 – 49,99	198	6 145	6,1						
10,00 – 19,99	233	3 318	3,3						
5,00 – 9,99	264	1 933	1,9						
1,00 – 4,99	946	2 221	2,2						
0,50 – 0,99	541	390	0,4						
0,20 – 0,49	860	279	0,3						
0,10 – 0,19	745	105	0,1						
<b>1 Maa- ja metsätalous sekä kalastus</b>		<b>111</b>	<b>885</b>	<b>100,0</b>	<b>32 Tekstiili-, vaate- ja nahka-teollisuus</b>		<b>606</b>	<b>3 325</b>	<b>100,0</b>
20,00 – 499,99	4	665	75,1		100,00 – 199,99	6	884	26,6	
10,00 – 19,99	6	76	8,5		50,00 – 99,99	6	349	10,5	
5,00 – 9,99	6	39	4,4		20,00 – 49,99	26	822	24,7	
1,00 – 4,99	29	78	8,9		10,00 – 19,99	31	467	14,1	
0,50 – 0,99	19	13	1,5		5,00 – 9,99	40	298	9,0	
0,20 – 0,49	20	7	0,8		1,00 – 4,99	154	370	11,1	
0,10 – 0,19	27	4	0,4		0,50 – 0,99	64	49	1,5	
					0,20 – 0,49	137	45	1,3	
					0,10 – 0,19	142	20	0,6	
<b>11 Maatalous</b>		<b>54</b>	<b>699</b>	<b>100,0</b>	<b>33 Puutavateollisuus</b>		<b>569</b>	<b>7 810</b>	<b>100,0</b>
20,00 – 499,99	3	633	90,6		500,00 –	3	2 288	29,3	
5,00 – 19,99	4	31	4,4		200,00 – 499,99	5	1 528	19,6	
1,00 – 4,99	8	21	2,9		100,00 – 199,99	9	1 334	17,1	
0,50 – 0,99	9	7	0,9		50,00 – 99,99	8	542	6,9	
0,20 – 0,49	11	3	0,5		20,00 – 49,99	30	958	12,3	
0,10 – 0,19	19	3	0,4		10,00 – 19,99	26	360	4,6	
					5,00 – 9,99	42	314	4,0	
					1,00 – 4,99	155	363	4,6	
					0,50 – 0,99	76	55	0,7	
					0,20 – 0,49	122	39	0,5	
					0,10 – 0,19	93	13	0,2	
<b>2 Kaivos- ja muu kaivannais-toiminta</b>		<b>50</b>	<b>410</b>	<b>100,0</b>	<b>331 Sahattu ja höylätty puutavara, ml. kark. syrjäyty</b>		<b>184</b>	<b>4 432</b>	<b>100,0</b>
50,00 – 99,99	3	220	53,6		200,00 – 499,99	7	2 371	53,5	
20,00 – 49,99	3	86	21,1		100,00 – 199,99	4	582	13,1	
5,00 – 19,99	6	57	13,9		50,00 – 99,99	6	402	9,1	
1,00 – 4,99	13	35	8,6		20,00 – 49,99	16	530	12,0	
0,50 – 0,99	7	5	1,3		10,00 – 19,99	20	270	6,1	
0,20 – 0,49	11	4	0,9		5,00 – 9,99	19	150	3,4	
0,10 – 0,19	7	1	0,2		1,00 – 4,99	35	92	2,1	
					0,50 – 0,99	28	20	0,5	
					0,20 – 0,49	25	8	0,2	
					0,10 – 0,19	24	3	0,1	
<b>3 Teollisuus</b>		<b>3 906</b>	<b>99 994</b>	<b>100,0</b>	<b>332 Vaneri, vaneriviilu ja rima-levy</b>		<b>43</b>	<b>1 962</b>	<b>100,0</b>
1 000,00 –	22	52 984	53,0		100,00 – 999,99	5	1 643	83,7	
500,00 – 999,99	16	10 597	10,6		20,00 – 99,99	5	253	12,9	
200,00 – 499,99	28	8 014	8,0		5,00 – 19,99	3	38	1,9	
100,00 – 199,99	62	8 906	8,9		1,00 – 4,99	9	19	1,0	
50,00 – 99,99	75	5 339	5,3		0,50 – 0,99	3	2	0,1	
20,00 – 49,99	193	5 976	6,0		0,20 – 0,49	11	4	0,2	
10,00 – 19,99	229	3 280	3,3		0,10 – 0,19	7	1	0,0	
5,00 – 9,99	258	1 893	1,9						
1,00 – 4,99	922	2 141	2,1						
0,50 – 0,99	528	381	0,4						
0,20 – 0,49	837	272	0,3						
0,10 – 0,19	736	104	0,1						
<b>31 Elintarvike-, juoma- ja tupakkateollisuus</b>		<b>167</b>	<b>2 236</b>	<b>100,0</b>	<b>34 Paperi- ja graafinen teollisuus</b>		<b>360</b>	<b>31 668</b>	<b>100,0</b>
100,00 – 999,99	6	1 420	63,5		1 000,00 –	10	27 120	85,6	
50,00 – 99,99	4	232	10,4		200,00 – 999,99	5	2 111	6,7	
20,00 – 49,99	8	225	10,1		100,00 – 199,99	10	1 405	4,4	
10,00 – 19,99	11	142	6,4		50,00 – 99,99	3	223	0,7	
5,00 – 9,99	14	97	4,3		20,00 – 49,99	3	104	0,3	

## VI 4. (Jatk. - Forts. - Cont. 1990)

	Viennin arvo/viejä Exportvärde/exportör Export value/exporter milj. mk	Viejä Exportörer Exporters kpl	Arvo Värde Value milj. mk	Osuus Andel Share %		Viennin arvo/viejä Exportvärde/exportör Export value/exporter milj. mk	Viejä Exportörer Exporters kpl	Arvo Värde Value milj. mk	Osuus Andel Share %
	10,00 - 19,99	21	315	1,0					
	5,00 - 9,99	19	145	0,5					
	1,00 - 4,99	62	148	0,5					
	0,50 - 0,99	51	37	0,1					
	0,20 - 0,49	91	28	0,1					
	0,10 - 0,19	85	12	0,0					
<b>341</b>	<b>Paperimassa</b>	<b>23</b>	<b>3 878</b>	<b>100,0</b>	<b>36</b>	<b>Savi-, lasi- ja kivenjalostus- teollisuus</b>	<b>187</b>	<b>1 096</b>	<b>100,0</b>
	200,00 - 999,99	8	3 659	94,4		100,00 - 199,99	4	535	48,8
	100,00 - 199,99	5	200	5,2		20,00 - 99,99	6	302	27,6
	1,00 - 9,99	5	17	0,4		10,00 - 19,99	4	56	5,1
	0,10 - 0,99	5	2	0,1		5,00 - 9,99	7	48	4,4
						1,00 - 4,99	49	107	9,7
						0,50 - 0,99	24	17	1,6
						0,20 - 0,49	50	16	1,4
						0,10 - 0,19	43	6	0,6
<b>343</b>	<b>Pahvi ja kartonki</b>	<b>28</b>	<b>4 901</b>	<b>100,0</b>	<b>37</b>	<b>Metallien perusteollisuus</b>	<b>189</b>	<b>8 091</b>	<b>100,0</b>
	500,00 -	3	3 397	69,3		1 000,00 -	3	4 893	60,5
	200,00 - 499,99	3	1 101	22,5		200,00 - 999,99	4	2 177	26,9
	50,00 - 199,99	3	311	6,3		100,00 - 199,99	3	492	6,1
	5,00 - 49,99	5	77	1,6		20,00 - 99,99	8	289	3,6
	1,00 - 4,99	3	11	0,2		10,00 - 19,99	3	34	0,4
	0,50 - 0,99	3	2	0,0		5,00 - 9,99	11	74	0,9
	0,20 - 0,49	5	1	0,0		1,00 - 4,99	36	83	1,0
	0,10 - 0,19	3	0	0,0		0,50 - 0,99	25	18	0,2
						0,20 - 0,49	51	16	0,2
						0,10 - 0,19	45	6	0,1
<b>344</b>	<b>Paperi</b>	<b>56</b>	<b>20 133</b>	<b>100,0</b>	<b>38</b>	<b>Metallituote- ja kone- teollisuus</b>	<b>2 232</b>	<b>35 492</b>	<b>100,0</b>
	1 000,00 -	8	17 483	86,8		1 000,00 -	6	9 198	25,9
	200,00 - 999,99	4	1 888	9,4		500,00 - 999,99	10	7 076	19,9
	100,00 - 199,99	5	628	3,1		200,00 - 499,99	13	4 285	12,1
	10,00 - 49,99	5	98	0,5		100,00 - 199,99	27	3 875	10,9
	1,00 - 9,99	5	24	0,1		50,00 - 99,99	50	3 685	10,4
	0,50 - 0,99	3	2	0,0		20,00 - 49,99	95	2 959	8,3
	0,20 - 0,49	14	4	0,0		10,00 - 19,99	124	1 794	5,1
	0,10 - 0,19	12	2	0,0		5,00 - 9,99	142	1 029	2,9
						1,00 - 4,99	474	1 069	3,0
						0,50 - 0,99	312	222	0,6
						0,20 - 0,49	518	171	0,5
						0,10 - 0,19	461	65	0,2
<b>35</b>	<b>Kemiallinen teollisuus</b>	<b>595</b>	<b>9 541</b>	<b>100,0</b>	<b>39</b>	<b>Muu teollisuus</b>	<b>193</b>	<b>735</b>	<b>100,0</b>
	200,00 -	6	5 639	59,1		20,00 - 199,99	9	420	57,1
	100,00 - 199,99	9	1 291	13,5		10,00 - 19,99	9	127	17,3
	50,00 - 99,99	12	856	9,0		5,00 - 9,99	7	47	6,4
	20,00 - 49,99	24	677	7,1		1,00 - 4,99	37	85	11,5
	10,00 - 19,99	29	415	4,3		0,50 - 0,99	28	20	2,7
	5,00 - 9,99	31	216	2,3		0,20 - 0,49	55	17	2,4
	1,00 - 4,99	131	302	3,2		0,10 - 0,19	48	7	0,9
	0,50 - 0,99	79	56	0,6					
	0,20 - 0,49	136	43	0,5					
	0,10 - 0,19	138	19	0,2					

**VI 5. Tuojien ja viejien määrä maittain vuonna 1990**  
**Antalet importörer och exportörer enligt länder år 1990**  
**The number of importers and exporters by countries in 1990**

Lähetys-/määrämaa Avsändnings-/bestämmelseiland Country of consignment	Tuojia Importörer Importers kpl			Viejiä Exportörer Exporters kpl		
	A	% <sup>1)</sup>	B	A	% <sup>1)</sup>	B
AT Itävalta – Österr.	230	82	824	131	93	325
BE Belgia – Belgien	312	89	1 019	140	96	357
BG Bulgaria – Bulgar.	13	72	51	12	84	37
CH Sveitsi – Schweiz	292	83	1 030	171	94	446
CS Tsekkoslov. – Tjeckosl.	73	86	250	54	89	132
DD Saksan d.t – Tyska dr	50	85	180	43	94	84
DE Saksan l.t – Fr Tyskl.	1 617	92	4 565	472	98	1 050
DK Tanska – Danmark	499	82	1 838	250	94	712
ES Espanja – Spanien	149	82	632	108	97	273
FR Ranska – Frankr.	510	88	1 670	238	98	505
GB Iso-Brit. – Storbrit.	710	90	2 381	354	98	744
GR Kreikka – Grekland	47	82	189	51	92	159
HU Unkari – Ungern	65	80	268	40	84	150
IE Irlanti – Irland	72	87	243	62	94	163
IS Islanti – Island	18	91	32	24	59	116
IT Italia – Italien	753	84	2 488	174	98	358
NL Alankomaat – Nederl.	432	83	1 629	236	97	556
NO Norja – Norge	271	90	877	358	91	977
PL Puola – Polen	119	92	309	66	88	168
PT Portugali – Portugal	146	86	512	67	93	198
RO Romania – Rumänien	7	76	33	6	59	26
SE Ruotsi – Sverige	1 053	92	3 254	925	96	2 245
SU SNL – Sovjetun.	126	99	280	461	98	970
TR Turkki – Turkiet	30	66	137	42	93	103
YU Jugoslavia – Jugosl.	40	69	165	38	94	76
DZ Algeria – Algeriet	...	...	...	30	94	60
EG Egypti – Egypten	4	80	17	57	93	120
KE Kenia – Kenya	4	91	18	12	92	35
MA Marokko – Marocko	8	91	26	19	93	40
TN Tunisia – Tunisien	4	51	17	19	95	33
CN Kiina – Kina	140	80	501	44	99	67
HK Hongkong	85	71	429	40	95	104
ID Indonesia – Indones.	17	62	82	24	92	56
IL Israel	27	78	131	38	93	87
IN Intia – Indien	22	76	149	30	97	58
IR Iran	3	98	17	41	97	68
JP Japani – Japan	411	95	1 096	127	95	289
KR Korean tas – R.Korea	117	80	447	51	93	130
MY Malesia – Malaysia	36	77	138	29	92	73
PH Filipp.	18	70	83	19	92	42
PK Pakistan	15	63	77	13	90	40
SA Saudi-Arab. – Saudiarab.	15	98	24	41	93	103
SG Singapore	52	77	185	53	93	115
TH Thaimaa – Thailand	54	69	254	36	96	82
TW Taiwan	126	77	577	49	95	116
CA Kanada – Canada	80	87	309	101	95	239
US USA	669	87	2 289	197	98	408
MX Meksiko – Mexico	3	30	52	35	96	63
AR Argentiina – Argent.	20	92	61	14	80	38
BR Brasilia – Brasil.	66	91	179	33	96	70
CL Chile	15	94	32	32	97	66
CO Kolumbia – Colombia	14	99	26	10	90	25
AU Australia – Austr.	23	92	75	64	96	161
NZ U.Seelanti – Nya Zeel.	13	78	47	20	88	72

A = Tuonnin arvo/tuoja (viennin arvo/viejä) vähintään 1 milj. mk  
 Importvärde/importör (exportvärde/exportör) minst 1 milj. mk  
 Import value/importer (export value/exporter) not less than 1 mill. mk

B = Tuonnin arvo/tuoja (viennin arvo/viejä) vähintään 100 000 mk  
 Importvärde/importör (exportvärde/exportör) minst 100 000 mk  
 Import value/importer (export value/exporter) not less than 100 000 mk

<sup>1)</sup> Kyseisten tuojien ja viejien osuus koko tuonnin ja viennin arvosta  
 Ifrågakvarande importörers och exportörers andel av det totala import- och exportvärdet  
 Share of the importers and exporters in question of the total value of imports and exports

**VII 1. Jalostus Suomessa ja ulkomailla vuonna 1990**  
**Förädling i Finland och utomlands år 1990**  
**Processing in Finland and in foreign countries in 1990**

Jalostus Suomessa Förädling i Finland Processing in Finland						Jalostus ulkomailla Förädling utomlands Processing in foreign countries					
HS*)	Tuonti <sup>1)</sup> Import Imports milj. mk	Vienti <sup>2)</sup> Export Exports milj. mk	HS	Tuonti <sup>1)</sup> Import Imports milj. mk	Vienti <sup>2)</sup> Export Exports milj. mk	HS	Vienti <sup>1)</sup> Export Exports milj. mk	Tuonti <sup>2)</sup> Import Imports milj. mk	HS	Vienti <sup>1)</sup> Export Exports milj. mk	Tuonti <sup>2)</sup> Import Imports milj. mk
<b>Yhteensä</b>			59	3,8	0,0	<b>Yhteensä</b>			51	1,1	0,0
<b>Summa</b>			60	5,4	0,0	<b>Summa</b>			52	7,5	0,0
<b>Total</b>	<b>928,0</b>	<b>1 493,6</b>	61	10,5	32,7	<b>Total</b>	<b>234,7</b>	<b>331,4</b>	54	5,4	0,0
04	1,4	3,6	62	12,8	43,4	05	0,6	0,0	55	4,3	0,0
17	2,1	3,6	63	1,6	0,0	10	1,7	-	58	1,2	0,0
20	0,0	0,8	69	0,0	1,1	11	1,7	0,7	59	1,8	0,0
28	2,5	0,0	70	0,6	0,0	15	2,1	0,0	60	2,2	1,2
30	4,9	6,6	71	2,3	2,9	19	-	1,0	61	0,0	1,4
34	0,0	2,6	72	409,1	431,8	21	0,0	0,5	62	2,5	24,0
38	5,1	7,7	73	6,8	6,5	23	0,0	8,2	70	1,7	-
39	9,7	11,1	74	1,5	0,0	24	0,0	8,2	71	7,9	8,0
41	1,0	0,0	76	1,4	9,6	26	21,5	-	72	8,8	1,8
43	26,7	44,0	81	0,0	0,8	28	1,7	3,9	73	3,6	1,8
44	3,9	0,7	82	2,0	4,0	29	2,5	2,1	74	1,6	3,2
48	4,0	0,8	84	83,1	54,7	30	3,7	2,0	75	-	33,4
49	8,6	10,5	85	89,7	68,9	37	1,0	1,2	81	1,0	1,1
52	1,6	0,0	87	199,3	357,9	38	0,0	0,7	84	56,8	85,1
54	2,6	0,0	89	3,7	377,5	39	2,0	0,9	85	28,9	33,2
55	2,5	0,0	90	6,1	1,7	43	9,6	12,5	87	14,3	73,2
56	1,9	1,7	96	1,6	0,9	48	1,1	0,5	88	1,3	0,0
58	1,6	0,0				49	1,0	0,6	90	19,6	19,3
									96	1,9	0,0

**VII 2. Korjaus Suomessa ja ulkomailla vuonna 1990**  
**Reparation i Finland och utomlands år 1990**  
**Reparation in Finland and in foreign countries in 1990**

Korjaus Suomessa Reparation i Finland Reparation in Finland						Korjaus ulkomailla Reparation utomlands Reparation in foreign countries					
HS*)	Tuonti <sup>3)</sup> Import Imports milj. mk	Vienti <sup>4)</sup> Export Exports milj. mk	HS	Tuonti <sup>3)</sup> Import Imports milj. mk	Vienti <sup>4)</sup> Export Exports milj. mk	HS	Vienti <sup>3)</sup> Export Exports milj. mk	Tuonti <sup>4)</sup> Import Imports milj. mk	HS	Vienti <sup>3)</sup> Export Exports milj. mk	Tuonti <sup>4)</sup> Import Imports milj. mk
<b>Yhteensä</b>			85	59,6	15,5	<b>Yhteensä</b>			73	3,4	2,0
<b>Summa</b>			86	98,4	31,5	<b>Summa</b>			74	2,4	0,0
<b>Total</b>	<b>619,4</b>	<b>332,8</b>	87	170,1	12,3	<b>Total</b>	<b>1 107,2</b>	<b>177,2</b>	76	1,2	0,0
39	1,6	0,0	88	0,0	15,5	08	5,2	0,0	81	3,7	5,7
40	0,9	2,6	89	..	152,7	38	1,8	1,0	82	4,5	1,7
49	1,2	0,0	90	34,1	12,3	39	0,8	0,5	84	601,4	94,2
59	2,0	0,0	94	3,0	0,6	40	0,7	0,6	85	91,2	12,7
70	0,6	0,0	96	1,0	0,5	44	2,7	-	87	22,9	3,0
72	1,9	0,0				49	0,7	0,0	88	229,6	27,5
73	2,4	0,0				59	3,0	0,0	90	72,3	11,3
74	2,2	6,7				61	0,9	0,0	91	1,9	2,6
76	40,6	6,8				63	0,6	0,0	92	0,7	0,0
82	3,7	0,9				71	32,9	2,1	93	13,0	0,0
84	161,5	69,2				72	1,2	10,0	94	1,3	0,0
									95	0,8	0,0

Jalostus: vastikkeetta maahan tuodut/maasta vietyt tavarat, jotka ns. palkkatyön jälkeen on palautettu maasta/maahan - Förädling: varor som vederlagsfritt importerats/exporterats och som efter s.k. lönearbete återutförts ur landet/återinförts till landet

1) Arvo jalostettavaksi tuotaessa/vietäessä = tavarán arvo - Värde vid import/export för förädling = varans värde

2) Arvo jalostettuna tuotaessa/vietäessä = tavarán arvo lisättynä jalostuksen arvolla - Värde vid import/export som förädlad = varans värde ökat med värdet av förädlingen

3) Arvo korjattavaksi tuotaessa/vietäessä = tavarán arvo - Värde vid import/export för reparation = varans värde

4) Arvo korjattuna tuotaessa/vietäessä = korjauskustannukset - Värde vid import/export som reparerad = reparationskostnaderna

\*) HS-ryhmätekstit vuosijulkaisun osassa 1 sivuilla XI-XII. - HS-kapitlens texter finns på sidorna XI-XII i del 1 till årspublicationen.

**VII 3. Palautustavara HS-ryhmittäin vuonna 1990**  
 Returnerade varor enligt HS-kapitel år 1990  
 Returned goods by HS-chapters in 1990

HS <sup>1)</sup>	Tuonti Import Imports milj. mk	Vienti Export Exports milj. mk	HS	Tuonti Import Imports milj. mk	Vienti Export Exports milj. mk	HS	Tuonti Import Imports milj. mk	Vienti Export Exports milj. mk	HS	Tuonti Import Imports milj. mk	Vienti Export Exports milj. mk
<b>Yhteensä</b>			26	—	2,7	51	0,0	0,8	74	10,2	1,6
<b>Summa</b>			28	0,5	0,8	52	1,2	4,6	76	3,0	3,7
<b>Total</b>	<b>582,0</b>	<b>796,7</b>	29	3,7	7,9	54	1,7	3,1	79	6,5	0,0
			30	3,0	5,9	55	0,6	4,9	82	9,7	9,5
02	0,0	0,8	32	1,4	3,2	56	1,1	0,6	83	1,7	3,0
03	0,0	1,5	33	0,7	1,6	57	0,0	1,3	84	156,3	254,2
05	0,0	1,0	34	1,7	1,5	58	0,0	0,6	85	76,2	94,6
06	—	0,9	35	0,0	1,4	59	3,6	9,3	86	0,7	6,9
07	0,0	1,9	37	0,0	3,1	60	1,1	0,8	87	31,8	59,4
08	—	2,6	38	2,5	3,9	61	5,3	10,5	88	0,0	19,7
10	—	7,0	39	14,6	19,3	62	19,9	17,7	89	3,1	7,3
12	—	1,0	40	2,8	6,0	63	0,7	1,8	90	58,6	75,3
15	0,0	1,2	41	2,4	5,0	64	3,4	5,9	91	0,0	1,3
16	0,0	1,5	42	6,0	3,0	68	0,9	0,7	92	0,0	0,6
17	0,0	0,7	43	3,6	1,8	69	1,9	2,1	93	0,5	1,4
18	0,0	0,9	44	7,0	3,9	70	2,1	2,0	94	7,2	4,9
20	0,0	2,9	47	0,6	0,0	71	2,5	45,5	95	2,5	3,3
21	0,0	0,8	48	43,4	3,9	72	6,5	3,2	96	1,3	1,1
22	0,0	1,5	49	0,9	5,7	73	11,4	10,4	97	49,1	12,9

**VII 4. Jälleenvienti HS-ryhmittäin vuonna 1990**  
 Återutförsel enligt HS-kapitel år 1990  
 Re-exports by HS-chapters in 1990

HS <sup>1)</sup>	Milj. mk	HS	Milj. mk	HS	Milj. mk	HS	Milj. mk
<b>Yhteensä</b>		28	1,0	54	4,9	76	2,3
<b>Summa</b>		29	9,7	55	2,6	81	0,7
<b>Total</b>	<b>1 416,0</b>	30	15,1	56	1,3	82	11,9
		32	5,5	57	1,7	83	3,1
03	0,7	33	6,0	59	1,3	84	548,0
07	0,8	34	1,0	60	0,6	85	316,9
08	5,0	35	2,2	61	5,9	87	103,9
09	7,3	37	3,0	62	19,3	88	26,3
10	11,3	38	9,8	63	0,9	89	3,2
16	0,7	39	14,9	64	3,5	90	71,3
17	0,6	40	24,9	68	1,6	91	1,8
18	0,7	42	1,8	69	4,2	93	1,1
20	2,5	44	1,2	70	2,6	94	7,2
21	2,3	48	6,8	71	1,2	95	4,2
22	0,6	49	2,6	72	4,4	96	2,9
25	1,2	51	1,1	73	21,7	97	0,7
27	81,7	52	2,7	74	3,2		

Palautustavara: Tavarat, jotka on palautettu samassa kunnossa kuin ne olivat maahan tuotaessa/maasta vietäessä – Returnerade varor: Varor som returnerats i samma skick som de var vid införseln/utförseln.

Jälleenvienti: Tavarat, jotka on jälleenmyyty ulkomaille samassa kunnossa ja samanlaisena kuin ne olivat maahan tuotaessa – Återutförsel: Varor som återförsäts till utlandet i samma skick som de var vid införseln.

<sup>1)</sup> HS-ryhmätestit vuosijulkaisun osassa 1 sivuilla XI–XII. – HS-kapitelns texter finns på sidorna XI–XII i del 1 till årspublikationen.

**VII 5. Jälleenvienti määrämaittain vuonna 1990**  
**Återutförsel enligt bestämmelseländer år 1990**  
**Re-exports by countries of destination in 1990**

Määrämaa Bestämmelseland Country of destination	Milj. mk	Määrämaa Bestämmelseland Country of destination	Milj. mk
<b>Yhteensä – Summa – Total</b>	<b>1 416,0</b>	LY Libya – Libyen	14,6
AT Itävalta – Österr.	8,7	MZ Mosambik – Mocambiq.	4,8
BE Belgia – Belgien	34,0	SD Sudan	2,2
CH Sveitsi – Schweiz	27,1	SO Somalia	1,2
CS Tsekkoslov. – Tjeckosl.	4,4	TZ Tansania – Tanzania	7,9
DD Saksan d.t – Tyska dr	3,3	ZM Sambia – Zambia	6,5
DE Saksan l.t – Fr Tyskl.	172,1	BD Bangladesh	0,7
DK Tanska – Danmark	54,0	CN Kiina – Kina	12,7
ES Espanja – Spanien	18,5	HK Hongkong	3,1
FR Ranska – Frankr.	51,9	ID Indonesia – Indones.	0,6
GB Iso-Brit. – Storbrit.	51,5	IL Israel	2,4
GI Gibraltar	8,2	IN Intia – Indien	1,0
GR Kreikka – Grekland	7,4	IQ Irak	1,6
HU Unkari – Ungern	7,9	IR Iran	10,8
IE Irlanti – Irland	7,8	JP Japani – Japan	7,1
IS Islanti – Island	3,4	KR Korean tas – R.Korea	22,2
IT Italia – Italien	13,8	LK Sri Lanka	0,9
NL Alankomaat – Nederl.	77,7	MY Malesia – Malaysia	2,1
NO Norja – Norge	58,5	PH Filippi.	0,7
PL Puola – Polen	20,6	SA Saudi-Arab. – Saudiarab.	1,0
PT Portugali – Portugal	34,6	SG Singapore	4,7
RO Romania – Rumänien	2,1	TH Thaimaa – Thailand	1,2
SE Ruotsi – Sverige	300,3	TW Taiwan	6,1
SU SNTL – Sovjetun.	214,1	VN Vietnam	3,8
TR Turkki – Turkiet	8,6	CA Kanada – Canada	20,8
YU Jugoslavia – Jugosl.	1,1	US USA	48,2
EG Egypti – Egyptien	1,1	MX Meksiko – Mexico	2,5
ET Etiopia – Etiopien	2,3	BR Brasilia – Brasil.	2,0
KE Kenia – Kenya	5,0	CL Chile	3,4
LR Liberia	1,1	AU Australia – Austr.	5,4
		NZ U.Seelanti – Nya Zeel.	0,6

**VII 6. Jalostus Suomessa; tärkeimmät HS-nimikkeet maittain vuonna 1990**  
**Förädling i Finland; de viktigaste HS-positionerna enligt länder år 1990**  
**Processing in Finland; the most important HS-headings by countries in 1990**

Tuonti – Import – Imports				Vienti – Export – Exports			
HS/Maa – Land – Country	Milj. mk	HS/Maa – Land – Country	Milj. mk	HS/Maa – Land – Country	Milj. mk	HS/Maa – Land – Country	Milj. mk
<b>43.01</b>	<b>25,4</b>	<b>87.06</b>	<b>90,7</b>	<b>43.02</b>	<b>43,4</b>	<b>87.02</b>	<b>170,3</b>
DK Tanska – Danmark	14,6	SE Ruotsi – Sverige	78,0	DE Saksan l.t – Fr Tyskl.	7,5	NO Norja – Norge	59,8
NO Norja – Norge	3,4			DK Tanska – Danmark	6,8	SE Ruotsi – Sverige	97,2
<b>72.06</b>	<b>229,1</b>			GR Kreikka – Grekland	12,4		
SE Ruotsi – Sverige	125,9			SE Ruotsi – Sverige	6,4	<b>87.04</b>	<b>60,9</b>
IN Intia – Indien	40,0					SE Ruotsi – Sverige	47,9
TW Taiwan	58,5			<b>61.03/04</b>	<b>13,6</b>		
				SE Ruotsi – Sverige	13,6	<b>87.05</b>	<b>79,3</b>
<b>72.18</b>	<b>170,2</b>					SE Ruotsi – Sverige	47,3
IN Intia – Indien	38,8			<b>62.04</b>	<b>24,9</b>		
TW Taiwan	131,3			SE Ruotsi – Sverige	24,9	<b>87.06</b>	<b>16,3</b>
						SE Ruotsi – Sverige	12,1
<b>84.39</b>	<b>38,6</b>			<b>72.19</b>	<b>428,9</b>		
SE Ruotsi – Sverige	12,4			SE Ruotsi – Sverige	133,4	<b>87.16</b>	<b>22,1</b>
IT Italia – Italien	8,1			IN Intia – Indien	151,3	SE Ruotsi – Sverige	20,4
				TW Taiwan	139,5		
<b>85.17</b>	<b>64,2</b>					<b>89.05</b>	<b>337,8</b>
SE Ruotsi – Sverige	64,1			<b>84.39</b>	<b>23,7</b>	SU SNTL – Sovjetun.	337,2
				SE Ruotsi – Sverige	10,6		
<b>87.04</b>	<b>80,2</b>					<b>85.17</b>	<b>64,0</b>
SE Ruotsi – Sverige	60,9			<b>85.17</b>	<b>64,0</b>	NO Norja – Norge	20,4
				SE Ruotsi – Sverige	64,0		

**VII 7. Vuokratavaroiden tuonti ja vienti HS-ryhmittäin vuonna 1990**  
**Importen och exporten av hyrdä varor enligt HS-kapitel år 1990**  
**Imports and exports of rented goods by HS-chapters in 1990**

HS <sup>1)</sup>	Tuonti Import Imports milj. mk	Vienti Export Exports milj. mk	HS	Tuonti Import Imports milj. mk	Vienti Export Exports milj. mk
<b>Yhteensä – Summa – Total</b>	<b>32,4</b>	<b>52,5</b>	<b>87</b>	<b>24,4</b>	<b>23,3</b>
			<b>89</b>	–	1,1
73	1,3	0,9	90	0,0	0,5
84	5,2	22,7	94	0,0	1,5
85	0,0	1,1			

**VII 8a. Projektiviennin tavaratoimitukset HS-ryhmittäin vuonna 1990**  
**Projektexportens varuleveranser enligt HS-kapitel år 1990**  
**Project exports by HS-chapters in 1990**

HS <sup>1)</sup>	Milj. mk	HS	Milj. mk	HS	Milj. mk
<b>Yhteensä – Summa – Total</b>	<b>3 295,3</b>	<b>39</b>	<b>31,9</b>	<b>72</b>	<b>22,5</b>
		<b>40</b>	<b>3,6</b>	<b>73</b>	<b>288,6</b>
		<b>44</b>	<b>17,4</b>	<b>74</b>	<b>2,2</b>
09	0,9	48	4,8	76	17,8
15	3,1	49	7,7	79	1,2
22	1,1	51	0,9	82	17,0
25	2,3	57	0,7	83	3,9
27	2,1	59	5,0	84	1 677,0
28	0,6	61	1,4	85	707,6
29	4,1	62	1,3	86	2,1
30	1,3	63	0,7	87	59,0
32	21,6	68	21,9	90	119,4
35	0,5	69	3,9	94	221,2
38	2,8	70	8,7		

**VII 8b. Projektiviennin tavaratoimitukset määrämaittain vuonna 1990**  
**Projektexportens varuleveranser enligt bestämmelseländer år 1990**  
**Project exports by countries in 1990**

Määrämaa Bestämmelseland	Milj. mk	Määrämaa Bestämmelseland	Milj. mk
<b>Yhteensä – Summa – Total</b>	<b>3 295,3</b>	SD Sudan	7,6
AT Itävalta – Österr.	9,8	SO Somalia	3,7
BE Belgia – Belgien	7,6	TZ Tansania – Tanzania	13,8
CS Tsekkoslov. – Tjeckosl.	8,6	ZM Sambia – Zambia	25,2
DD Saksan d.t. – Tyska dr	10,8	BD Bangladesh	4,7
DE Saksan l.t. – Fr Tyskl.	68,8	CN Kiina – Kina	91,2
DK Tanska – Danmark	7,2	IN Intia – Indien	22,6
ES Espanja – Spanien	3,8	IR Iran	8,3
FR Ranska – Frankr.	109,8	JP Japani – Japan	3,1
GB Iso-Brit. – Storbrit.	12,3	KR Korean tas. – R. Korea	4,4
IT Italia – Italien	6,7	LK Sri Lanka	3,6
NO Norja – Norge	3,5	NP Nepal	6,1
PL Puola – Polen	1,3	PK Pakistan	10,1
PT Portugali – Portugal	100,9	SA Saudi-Arab. – Saudiarab.	18,8
SE Ruotsi – Sverige	103,7	SG Singapore	7,9
SU SNTL – Sovjetun.	2 116,8	TH Thaimaa – Thailand	15,8
TR Turkki – Turkiet	1,3	TW Taiwan	9,3
EG Egypti – Egypten	7,4	VN Vietnam	19,6
ET Etiopia – Etiopien	16,0	CA Kanada – Canada	42,4
KE Kenia – Kenya	9,3	US USA	114,5
LY Libya – Libyen	29,8	MX Meksiko – Mexico	74,5
MA Marokko – Marocko	1,9	CL Chile	113,6
MZ Mosambik – Mocambiq	22,6	PE Peru	1,5
		XK Antarkt.al – Antarkt.	3,5

Projektiviennin tavaratoimituksilla tarkoitetaan vientitoimituksia, joissa suomalainen yritys myy tietyn projektin (esim. rakennus-, tehdas- tai koneistoprojektit) tai sen osan ja vastaa tämän suunnittelusta, toimittamisesta sekä toteutuksesta kohdemaassa. – Med projektexportens varuleveranser avses exportleveranser där ett finländskt företag säljer ett visst projekt (t.ex. byggnads-, fabriks- eller maskinprojekt) eller del av det och svarar för planeringen, leveransen och förverkligandet i mottagarlandet.

<sup>1)</sup> HS-ryhmätekstit vuosijulkaisun osassa 1 sivuilla XI–XII. – HS-kapitlens texter finns på sidorna XI–XII i del 1 till årspublikationen.

**VII 9a. Muuttotavarana maahan tuodut henkilöautot vuosina 1979 – 1990**  
**Som flyttgods importerade personbilar åren 1979 – 1990**  
**As removable goods imported cars in 1979 – 1990**

Vuosi År Year	Kpl Styck Unit	Vuosi År Year	Kpl Styck Unit	Vuosi År Year	Kpl Styck Unit	Vuosi År Year	Kpl Styck Unit
1979	1 788	1982	3 340	1985	2 727	1988	3 339
1980	2 474	1983	3 128	1986	2 804	1989	4 270
1981	3 195	1984	2 956	1987	2 996	1990	5 642

**VII 9b. Muuttotavarana<sup>1)</sup> maahan tuodut henkilöautot rekisteröintimaittain vuonna 1990**  
**Som flyttgods<sup>1)</sup> importerade personbilar enligt registreringsländer år 1990**  
**As removable goods imported cars by countries of registration in 1990**

Rekisteröintimaa Registreringsland Country of registration	Kpl Styck Unit	Rekisteröintimaa Registreringsland Country of registration	Kpl Styck Unit
<b>Yhteensä – Summa – Total</b>	<b>5 642</b>		
AT Itävalta – Österr.	22	ZA E-Afrikka – S.afrika	4
BE Belgia – Belgien	71	ZM Sambia – Zambia	16
BG Bulgaria – Bulgari	2	ZW Zimbabwe	3
CH Sveitsi – Schweiz	107	AE Arabiemiir. – Arabemir.	9
CS Tšekkoslov. – Tjeckosl.	4	CN Kiina – Kina	2
DD Saksan d.t – Tyska dr	5	CY Kypros – Cypern	8
DE Saksan l.t – Fr Tyskl.	522	HK Hongkong	1
DK Tanska – Danmark	24	IL Israel	429
ES Espanja – Spanien	68	IN Intia – Indien	2
FR Ranska – Frankr.	87	IQ Irak	5
GB Iso-Brit. – Storbrit.	102	IR Iran	3
GR Kreikka – Grekland	10	JO Jordania – Jordan.	1
HU Unkari – Ungern	14	JP Japani – Japan	20
IE Irlanti – Irland	7	KP Korean d.kt – Df. Korea	3
IS Islanti – Island	3	KR Korean tas. – R. Korea	3
IT Italia – Italien	51	KW Kuwait	5
MT Malta	1	LA Laos	1
NL Alankomaat – Nederl.	33	LB Libanon	230
NO Norja – Norge	113	LK Sri Lanka	10
PL Puola – Polen	18	NP Nepal	1
PT Portugali – Portugal	16	OM Oman	1
SE Ruotsi – Sverige	1 802	PH Filipp.	5
SU SNTL – Sovjetun.	436	PK Pakistan	7
TR Turkki – Turkiet	9	SA Saudi-Arab. – Saudiarab.	32
YU Jugoslavia – Jugosl.	4	SY Syyria – Syrien	100
CG Kongo	2	TH Thaimaa – Thailand	2
DZ Algeria – Algeriet	3	TW Taiwan	1
EG Egypti – Egypten	12	VN Vietnam	3
ET Etiopia – Etiopien	9	YE Jemen arab. – Jemen ar.	1
GH Ghana	3	CA Kanada – Canada	92
KE Kenia – Kenya	16	US USA	608
LS Lesotho	1	AI Anguilla	1
MZ Mosambik – Mocambiq.	7	CU Kuuba – Cuba	1
NA Namibia	379	MX Meksiko – Mexico	1
SD Sudan	1	PR Puerto Rico	1
SN Senegal	3	BR Brasilia – Brasil.	3
SO Somalia	14	PE Peru	2
TZ Tansania – Tanzania	27	UY Uruguay	1
UG Uganda	1	AU Australia – Austr.	14
		VU Vanuatu	1

<sup>1)</sup> Maahan muuttava henkilö saa tulliverolain 14 §:ssä määrättyihin ehdoin tuoda henkilöauton muuttotavarana tullitta ja veroitta. – Person som flyttar in till landet får tull- och skattefritt införa en personbil på villkor som stadgas i 14 § i tullskattelagen.

## VIII KULJETUSTILASTOT

Kuljetustilastoissa tuonti ja vienti esitetään eri kuljetusmuotojen mukaan ryhmiteltynä.

Kuljetustilastoja on tuotettu vuodesta 1965 alkaen. Tavaraluokituksena käytettiin vuosina 1969 – 1979 CSTE-nimikkeistöä (Commodity Classification for Transport Statistics in Europe). Vuodesta 1980 lähtien kuljetustilastot on tuotettu SITC-nimikkeistön (Standard International Trade Classification) mukaan, josta vuosina 1980 – 1987 käytettiin 2. versiota ja vuodesta 1988 alkaen käytetään 3. versiota.

Tilastoitava aineisto kuljetustilastoissa käsittää tavaratilastoaineiston lisäksi palautustavarat ja korjaustavarat. Kuljetustilastoihin eivät sisälly kauttakuljetukset (transito). Tavarat, joita ei kuljeteta erillisellä kuljetusvälineellä (laivat ja sähkö) sisältyvät vain arvoltaan kuljetustilastoihin. Taulukoissa nämä sisältyvät MUU-sarakkeeseen, johon sisältyvät myös posti ja maakaasun putkikuljetukset.

Kuljetusmuoto määräytyy sen mukaan, millä kuljetusvälineellä tavara tuodaan tai viedään Suomen rajan yli. Tuonti- ja vientipaikalla tarkoitetaan sitä rajanylityspaikkaa (satamaa), jonka kautta tavara tuodaan maahan tai viedään maasta. Lentokuljetuksissa tuonti-/vientipaikka on se lentotullitoimipaikka, jonka kautta tavara tuodaan tullialueelle tai viedään tullialueelta. Postilähetyksissä tuonti-/vientipaikka on tavarantoimipaikka.

Autokuljetuksissa ajoneuvon kansallisuus määräytyy ajoneuvon rekisteröintimaan mukaan. Veto- ja perävaunuyhdistelmissä kansallisuus määräytyy vetovaunun mukaan ja milloin perävaunu ylittää Suomen rajan ilman vetovaunua, määräytyy kansallisuus perävaunun rekisteröintimaan mukaan.

Konttikuljetukseksi katsotaan tuonti/vienti kuljetussäiliössä, jonka sisätilavuus on vähintään 1 m<sup>3</sup> (SFS-2547). Varsinaisiin kuljetustilastoihin sisältyvistä konttikuljetuksista laaditaan myös erillistilastot.

paljous (T) = 1 000 kg, nettopaino  
arvo = tuonnissa CIF-arvo ja viennissä FOB-arvo

Maakäsitteet:

tuonti = lähetysmaa  
vientii = määrämaa

## VIII TRANSPORTSTATISTIK

Transportstatistiken innehåller uppgifter om importen och exporten grupperade enligt transportsätt.

Transportstatistiken har uppgjorts sedan 1965. Som varuklassificering användes mellan åren 1969 – 1979 CSTE-nomenklaturen (Commodity Classification for Transport Statistics in Europe). Från år 1980 har transportstatistiken uppgjorts enligt SITC-nomenklaturen (Standard International Trade Classification), under åren 1980 – 1987 enligt version 2 och fr.o.m. år 1988 enligt version 3.

Transportstatistiken omfattar utöver varustatistikmaterialet även returvaror och reparationsvaror men däremot inte transitogods. Varor som inte transporteras med ett skilt transportmedel (fartyg och elektrisk ström) ingår endast till sitt värde i transportstatistiken. I tabellerna ingår dessa i kolumn ANNAN som innefattar även post samt transport av naturgas genom naturgasledning.

Uppgifterna över transportsätt avser det transportmedel med vilket varorna ankommit till eller lämnat finska gränsen. Med införsel- och utförselort förstås det gränsövergångsställe (hamn) över vilket varan importerats eller exporterats. Vid flygtransport är införsel-/utförselorten den flygtullanstalt över vilken varan införs till eller utförs från tullområdet. Vid postförsändelser avser införsel-/utförselorten varans förtullningsort.

I fråga om biltransport bestäms fordonets nationalitet på basis av registreringslandet. Drag- och släpvnagskombinationernas nationalitet statistikförs enligt dragenhetens registreringsland och i de fall då släpvnagen passerar finska gränsen utan dragenhet bestäms nationaliteten på basis av släpvnagens registreringsland.

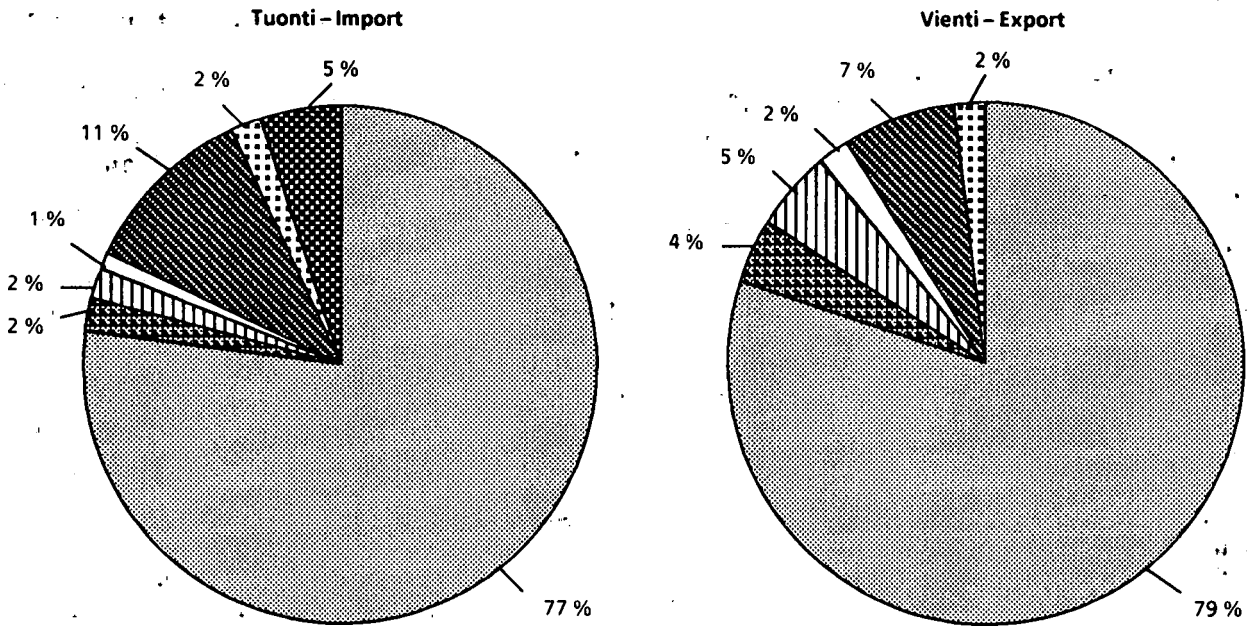
Import/export i godsbehållare med en inre volym på minst 1 m<sup>3</sup> (SFS-2547) betraktas som containertransport. De varor som transporterats med containrar ingår i den egentliga transportstatistiken och i statistiken över containertransporterna.

kvantitet (T) = 1 000 kg, nettovikt  
värde = i importen CIF och exporten FOB

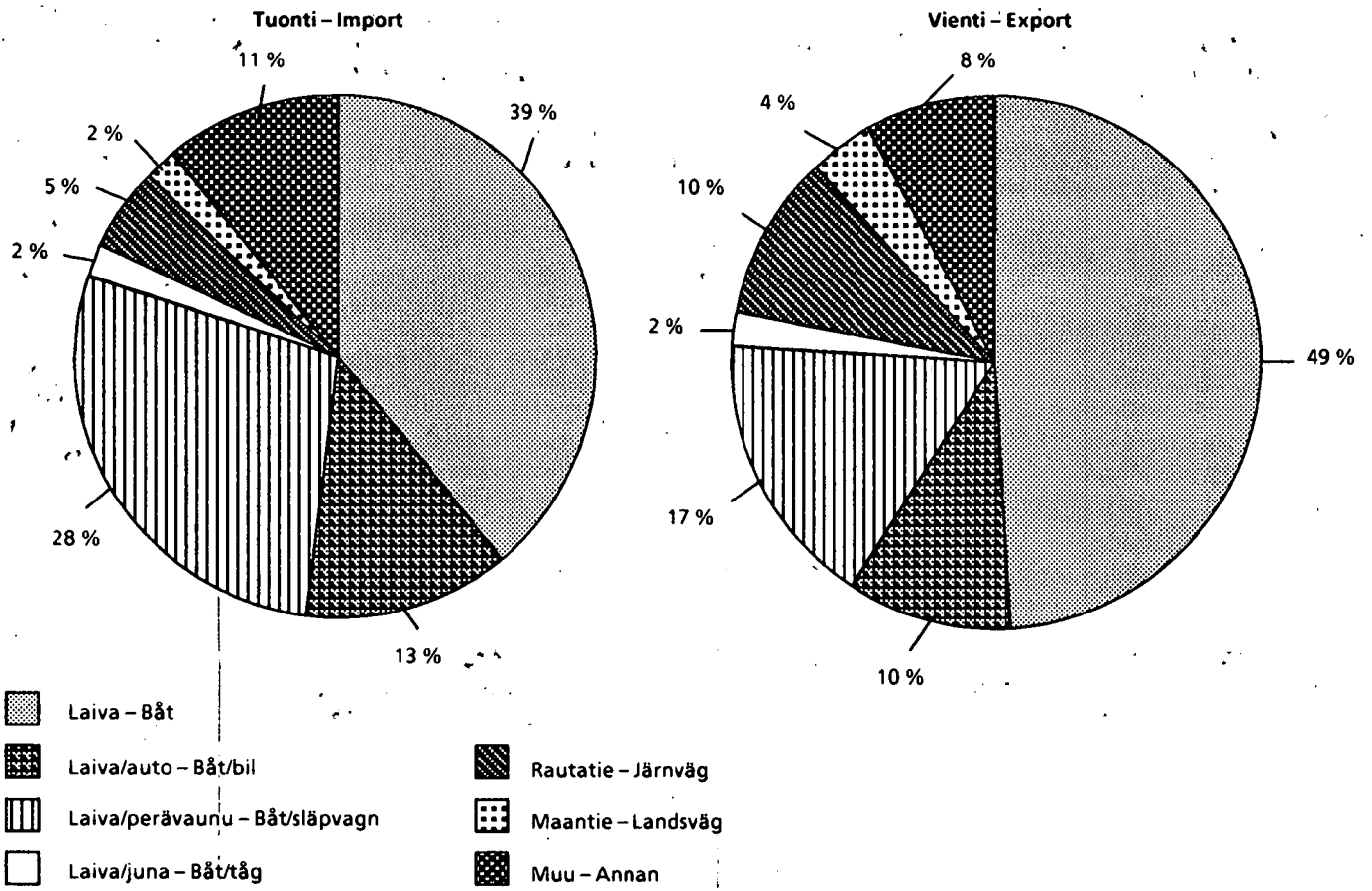
Länderbegrepp:








importen = avsändningsland  
exporten = bestämmelseland

**Kuljetusmuotojen osuudet ulkomaankaupan kokonaiskuljetuksista vuonna 1990 (paljous)**  
 De olika transportsättens andel av utrikeshandels totaltransporter år 1990 (vikt)



**Kuljetusmuotojen osuudet ulkomaankaupan kokonaiskuljetuksista vuonna 1990 (arvo)**  
 De olika transportsättens andel av utrikeshandels totaltransporter år 1990 (värde)



-  Laiva - Båt
-  Laiva/auto - Båt/bil
-  Laiva/perävaunu - Båt/släpvagn
-  Laiva/juna - Båt/tåg
-  Rautatie - Järnväg
-  Maantie - Landsväg
-  Muu - Annan

## VIII 1a. Tuontikuljetukset kuljetusmuodoittain vuosina 1981 – 1990

Importtransporter enligt transportsätt åren 1981 – 1990

Import transports by mode of transport in 1981 – 1990

Vuosi År Year	Merikuljetukset – Sjötransport – Sea transport					Muut kuljetukset – Annan transport – Other transport				Kuljetukset yhteensä Transport- terna sam- manlagt Transports total
	Laiva <sup>1)</sup> Båt Ship	Auto Bil Lorry	Perävaunu Släpvagn Trailer	Juna Tåg Train	Yhteensä Summa Total	Maantie Landsväg Road	Rautatie Järnväg Rail	Lento Flyg Air	Muu <sup>2)</sup> Annan Other	
	1 000 t									
1981	27 424	1 133	..	146	28 704	954	3 461	10	584	33 712
1982	27 288	1 234	..	147	28 669	914	3 305	9	489	33 385
1983	27 500	1 268	..	170	28 938	986	3 509	9	480	33 922
1984	26 237	1 370	..	170	27 777	1 036	4 019	12	542	33 386
1985	27 820	1 377	..	227	29 424	1 151	4 167	14	686	35 442
1986	28 067	1 416	..	230	29 713	1 076	4 208	15	834	35 846
1987	30 618	1 598	..	253	32 469	1 252	4 869	17	1 106	39 712
1988	28 366	771	846	198	30 181	1 034	4 767	18	1 125	37 125
1989	31 065	859	1 064	245	33 233	984	5 003	22	1 532	40 775
1990	31 227	773	1 013	337	33 351	880	4 300	22	1 845	40 398

Vuosi År Year	Merikuljetukset – Sjötransport – Sea transport					Muut kuljetukset – Annan transport – Other transport				Kuljetukset yhteensä Transport- terna sam- manlagt Transports total
	Laiva <sup>1)</sup> Båt Ship	Auto Bil Lorry	Perävaunu Släpvagn Trailer	Juna Tåg Train	Yhteensä Summa Total	Maantie Landsväg Road	Rautatie Järnväg Rail	Lento Flyg Air	Muu <sup>2)</sup> Annan Other	
	Milj. mk									
1981	35 219	16 365	..	1 019	52 603	741	3 790	2 460	2 309	61 904
1982	35 747	18 490	..	1 128	55 366	704	4 319	2 661	2 211	65 261
1983	37 685	21 476	..	1 360	60 521	894	4 752	3 103	2 982	72 252
1984	38 509	23 691	..	1 511	63 711	984	4 496	3 815	2 609	75 616
1985	40 013	26 202	..	2 622	68 838	1 318	5 335	4 243	2 532	82 266
1986	32 711	29 292	..	3 186	65 190	1 252	4 714	4 344	2 717	78 216
1987	36 112	33 334	..	3 581	73 027	1 594	5 166	5 097	2 764	87 648
1988	35 428	12 548	23 466	2 057	73 500	1 660	4 888	5 750	3 692	89 490
1989	43 024	13 882	29 633	2 341	88 881	2 000	5 238	6 835	3 880	106 834
1990	40 615	13 640	29 550	2 592	86 397	1 926	4 806	6 984	4 386	104 499

1) Ml. uittokuljetukset – Inkl. flottningstransporter – Incl. floating

2) Posti, maakaasun putkikuljetukset, itsenäisesti liikkuneet lentokoneet ja veneet sekä arvoltaan sähkö ja laivat – Post, naturgas ledningstransporter, självdrivna flygplan och båtar, värdet av elektricitet och fartyg – Post, piped natural gas, self-propelled aircraft and boats, and the value of electricity and ships.

## VIII 1b. Vientikuljetukset kuljetusmuodoittain vuosina 1981 – 1990

Exporttransporter enligt transportsätt åren 1981 – 1990

Export transports by mode of transport in 1981 – 1990

Vuosi År Year	Merikuljetukset – Sjötransport – Sea transport					Muut kuljetukset – Annan transport – Other transport				Kuljetukset yhteensä Transport- terna sam- manlagt Transports total
	Laiva <sup>1)</sup> Båt Ship	Auto Bil Lorry	Perävaunu Släpvagn Trailer	Juna <sup>1)</sup> Tåg Train	Yhteensä Summa Total	Maantie Landsväg Road	Rautatie Järnväg Rail	Lento Flyg Air	Muu <sup>2)</sup> Annan Other	
	1 000 t									
1981	14 513	1 115		190	15 817	893	2 513	4	3	19 231
1982	12 948	1 129		129	14 206	796	2 254	4	2	17 262
1983	14 251	1 211		160	15 622	597	2 250	5	2	18 476
1984	16 750	1 300		226	18 277	436	1 980	7	1	20 702
1985	15 796	1 351		295	17 443	568	2 087	6	2	20 105
1986	15 533	1 515		285	17 333	718	1 856	7	2	19 915
1987	17 283	1 668		332	19 283	739	1 835	7	2	21 865
1988	17 143	772	872	309	19 097	714	1 668	8	2	21 489
1989	16 121	817	1 055	341	18 333	580	1 658	10	1	20 583
1990	16 725	832	1 106	507	19 170	517	1 531	11	2	21 230

Vuosi År Year	Merikuljetukset – Sjötransport – Sea transport					Muut kuljetukset – Annan transport – Other transport				Kuljetukset yhteensä Transport- terna sam- manlagt Transports total
	Laiva <sup>1)</sup> Båt Ship	Auto Bil Lorry	Perävaunu Släpvagn Trailer	Juna Tåg Train	Yhteensä Summa Total	Maantie Landsväg Road	Rautatie Järnväg Rail	Lento Flyg Air	Muu <sup>2)</sup> Annan Other	
	Milj. mk									
1981	28 526	12 462		446	41 434	2 504	12 503	1 092	3 413	60 946
1982	28 015	13 495		373	41 882	2 734	12 728	1 062	5 253	63 659
1983	32 898	14 532		502	47 932	2 525	12 094	1 410	6 610	70 571
1984	40 476	16 418		656	57 550	2 478	11 292	2 470	8 129	81 918
1985	41 082	18 330		830	60 243	3 434	13 197	2 541	5 713	85 129
1986	38 529	20 841		868	60 239	3 774	12 148	2 697	4 874	83 732
1987	43 466	24 047		1 244	68 757	3 640	11 073	3 014	2 614	89 099
1988	46 492	10 088	13 249	901	70 730	3 331	10 612	3 164	4 645	92 482
1989	50 767	10 823	16 118	1 050	78 759	4 366	10 389	4 243	4 191	101 947
1990	50 785	10 725	17 507	1 815	80 832	4 273	10 264	4 703	3 395	103 468

1) M. uittokuljetukset – Inkl. flottningstransporter – Incl. floating

2) Posti, itsenäisesti liikkuneet lentokoneet ja veneet sekä arvoltaan sähkö ja laivat – Post, självdrivna flygplan och båtar, värdet av elektricitet och fartyg – Post, self-propelled aircraft and boats, and the value of electricity and ships.

**VIII 2. Ulkomaankaupan kuljetukset tuonti- ja vientipaikoittain vuosina 1981 – 1990**  
**Utrikeshandels transporter enligt in- och utförselorter åren 1981– 1990**  
**Transports of foreign trade by places of importation and exportation in 1981 – 1990**

Tuonti-vientipaikka In-/utförselort Place of importation/ exportation	1 000 t %									
	1981	1982	1983	1984	1985	1986	1987	1988	1989	1990
<b>Yhteensä lääneittäin – Summa enligt län – Total by province:</b>										
Uudenmaan – Nylands	20 286 38,3	19 418 38,3	20 529 39,2	20 716 38,3	21 872 39,4	21 847 39,2	24 250 39,4	21 894 37,4	21 246 34,6	21 323 34,6
Turun ja Porin – Åbo och Björneborgs	11 204 21,2	10 576 20,9	10 214 19,5	10 497 19,4	10 201 18,4	10 424 18,7	11 249 18,3	10 785 18,4	11 568 18,9	12 325 20,0
Ahvenanmaan – Ålands	122 0,2	75 0,2	88 0,2	140 0,3	103 0,2	142 0,3	173 0,3	177 0,3	175 0,3	162 0,3
Kymen – Kymmene	10 960 20,7	10 296 20,3	10 806 20,6	11 363 21,0	11 473 20,7	11 689 21,0	12 986 21,1	13 004 22,2	13 744 22,4	13 422 21,8
Pohjois-Karjalan – Norra Karelen	2 136 4,0	2 110 4,2	2 328 4,4	2 247 4,2	2 353 4,2	1 892 3,4	1 850 3,0	1 631 2,8	1 699 2,8	1 588 2,6
Vaasan – Vasa	2 309 4,4	2 681 5,3	2 810 5,4	2 943 5,4	3 213 5,8	3 130 5,6	3 157 5,1	3 253 5,5	3 623 5,9	3 967 6,4
Oulun – Uleåborgs	3 301 6,3	3 160 6,2	3 325 6,3	3 462 6,4	3 554 6,4	3 744 6,7	4 693 7,6	4 682 8,0	6 216 10,1	5 989 9,7
Lapin – Lapplands	2 490 4,7	2 185 4,3	2 150 4,1	2 528 4,7	2 550 4,6	2 665 4,8	3 018 4,9	2 986 5,1	2 795 4,6	2 530 4,1
Muut – Andra	135 0,2	145 0,3	147 0,3	192 0,4	228 0,4	226 0,4	202 0,3	202 0,3	291 0,5	322 0,5
<b>Yhteensä – Summa – Total</b>	<b>52 943 100,0</b>	<b>50 647 100,0</b>	<b>52 398 100,0</b>	<b>54 088 100,0</b>	<b>55 548 100,0</b>	<b>55 761 100,0</b>	<b>61 578 100,0</b>	<b>58 614 100,0</b>	<b>61 357 100,0</b>	<b>61 628 100,0</b>
<b>Tärkeimmät tuontipaikat – De viktigaste införselorterna – Most important places of importation:</b>										
Helsinki – Helsingfors	3 638	3 663	3 456	3 606	3 996	4 153	4 560	4 683	5 097	4 819
Porvoo – Borgå	9 044	8 564	9 449	8 609	9 565	9 256	10 441	8 538	8 041	8 204
Hanko – Hangö	1 231	1 218	1 033	1 282	1 266	1 239	992	907	637	793
Turku – Åbo	1 192	1 075	878	948	859	964	979	899	1 083	1 098
Naantali – Nådendal	3 210	3 001	2 669	2 165	2 187	2 429	2 816	2 938	2 906	2 717
Pori – Björneborg	1 363	813	910	1 016	1 218	1 129	1 158	1 017	1 067	1 152
Vainikkala	1 794	1 579	1 589	1 753	1 798	2 044	2 332	2 036	2 001	1 732
Niirala	1 331	1 249	1 378	1 373	1 326	1 054	1 006	1 025	1 087	904
Raahe – Brahestad	1 498	1 651	1 681	1 738	1 655	2 003	2 680	2 609	3 734	3 710
Muut – Andra	9 411	10 572	10 879	10 896	11 572	11 577	12 749	12 474	15 123	15 269
<b>Koko tuonti – Totalimport – Total imports</b>	<b>33 712</b>	<b>33 385</b>	<b>33 922</b>	<b>33 386</b>	<b>35 442</b>	<b>35 846</b>	<b>39 712</b>	<b>37 125</b>	<b>40 775</b>	<b>40 398</b>
<b>Tärkeimmät vientipaikat – De viktigaste utförselorterna – Most important places of exportation:</b>										
Helsinki – Helsingfors	1 462	1 507	1 732	1 939	1 968	2 046	2 147	1 959	2 154	2 328
Porvoo – Borgå	1 723	1 638	2 138	3 017	2 073	1 698	2 508	2 432	1 335	1 527
Turku – Åbo	929	832	780	708	691	757	831	787	864	838
Naantali – Nådendal	442	398	612	790	716	697	677	580	558	592
Pori – Björneborg	854	647	675	661	664	702	831	847	760	763
Rauma – Raumo	981	918	988	1 385	1 349	1 478	1 497	1 609	1 739	2 002
Kotkä	2 391	2 221	2 378	2 630	2 596	2 488	2 684	2 690	2 679	2 462
Hamina – Fredrikshamn	1 940	1 852	1 868	2 040	2 069	1 946	2 097	2 093	1 906	2 085
Vainikkala	1 760	1 460	1 360	1 281	1 345	1 222	1 251	1 176	1 165	1 059
Kemi	1 053	877	874	1 094	905	1 064	1 103	1 144	1 034	869
Muut – Andra	5 696	4 912	5 070	5 157	5 729	5 817	6 239	6 174	6 390	6 705
<b>Koko vienti – Totalexport – Total exports</b>	<b>19 231</b>	<b>17 262</b>	<b>18 476</b>	<b>20 702</b>	<b>20 105</b>	<b>19 915</b>	<b>21 865</b>	<b>21 489</b>	<b>20 583</b>	<b>21 230</b>

VIII 3a. Tuontikuljetukset tuontipaikoittain vuonna 1990  
 Importtransporter enligt införselorter år 1990  
 Import transports by places of importation in 1990

Tuontipaikka Införselort Place of importation	Merikuljetukset – Sjötransport – Sea transport					Muut kuljetukset – Annan transport – Other transport				Kuljetukset yhteensä Transport- terna sam- manlagt Transports total
	Laiva Båt Ship	Auto Bil Lorry	Perävaunu Släpvagn Trailer	Juna Tåg Train	Yhteensä Summa Total	Maantie Landsväg Road	Rautatie Järnväg Rail	Lento Flyg Air	Muu Annan Other	
	1 000 kg Milj. mk									
Helsinki – Helsingfors	3 917 932	234 184	641 068	–	4 793 185	–	–	21 988	3 921	4 819 093
	16 991	5 374	20 860	–	43 225	–	–	6 879	1 909	52 013
Porvoo – Borgå	8 203 488	–	–	–	8 203 488	–	–	–	19	8 203 507
	6 220	–	–	–	6 220	–	–	–	7	6 227
Muu Helsingin tp. <sup>1)</sup> – Övr. i Hel- singfors td. <sup>1)</sup>	528 154	–	–	–	528 154	–	–	–	–	528 154
	162	–	–	–	162	–	–	–	–	162
Hanko – Hangö	469 050	4 912	78 298	240 356	792 617	–	–	–	17	792 634
	4 017	156	2 821	2 173	9 167	–	–	–	7	9 175
Inkoo – Ingå	901 993	–	–	–	901 993	–	–	–	6	901 999
	212	–	–	–	212	–	–	–	0	212
Muu Hangon tp. – Övr. i Hangö td.	575 430	–	–	–	575 430	–	–	–	9	575 439
	183	–	–	–	183	–	–	–	0	184
Turku – Åbo	537 689	250 963	223 872	84 888	1 097 412	–	–	244	368	1 098 023
	3 457	5 106	4 914	397	13 874	–	–	82	141	14 098
Naantali – Nådendal	2 592 086	88 634	36 530	–	2 717 250	–	–	–	25	2 717 275
	1 514	993	424	–	2 930	–	–	–	180	3 110
Uusikaupunki – Nystad	526 354	131 131	25 465	12 226	695 175	–	–	–	16	695 191
	332	1 431	410	22	2 196	–	–	–	2	2 198
Muu Turun tp. – Övr. i Åbo td.	450 891	–	–	–	450 891	–	–	–	2	450 893
	57	–	–	–	57	–	–	–	6	64
Pori – Björneborg	1 151 896	74	68	–	1 152 038	–	–	9	35	1 152 082
	1 057	1	1	–	1 058	–	–	2	13	1 073
Rauma – Raumo	1 220 959	219	901	–	1 222 079	–	–	–	14	1 222 093
	1 566	4	12	–	1 582	–	–	–	4	1 586
Muu Satakunnan tp. – Övr. i Satakunta td.	1 061	–	–	–	1 061	–	–	–	3	1 064
	2	–	–	–	2	–	–	–	1	2
Tampereen tp. – Tammerfors td.	–	–	–	–	–	–	–	17	164	181
	–	–	–	–	–	–	–	13	88	101
Lahden tp. – Lahtis td.	–	–	–	–	–	–	–	2	90	92
	–	–	–	–	–	–	–	1	34	35
Kotka	1 311 968	95	367	–	1 312 430	–	–	0	13	1 312 443
	851	1	13	–	864	–	–	0	17	881
Hamina – Fredrikshamn	718 794	130	115	–	719 039	–	–	–	1	719 040
	635	1	2	–	639	–	–	–	42	681
Loviisa – Lovisa	355 565	–	–	–	355 565	–	–	–	8	355 573
	114	–	–	–	114	–	–	–	2	116
Vaalimaa	–	–	–	–	–	108 182	–	–	–	108 182
	–	–	–	–	–	768	–	–	–	768
Muu Kymen tp. – Övr. i Kymme- ne td.	1 007	–	–	–	1 007	–	–	–	–	1 007
	0	–	–	–	0	–	–	–	–	0
Lappeenranta – Villmanstrand	430 514	–	–	–	430 514	–	–	1	12	430 527
	122	–	–	–	122	–	–	0	6	129
Vainikkala	–	–	–	–	–	–	1 732 321	–	0	1 732 321
	–	–	–	–	–	–	3 386	–	0	3 387
Nuijamaa	–	–	–	–	–	36 592	–	–	–	36 592
	–	–	–	–	–	48	–	–	–	48
Imatra	207 733	–	–	–	207 733	9 172	1 010 079	–	1 839 171	3 066 156
	52	–	–	–	52	5	240	–	1 272	1 569
Niirala	–	–	–	–	–	30 543	873 737	–	–	904 280
	–	–	–	–	–	10	353	–	–	363
Mikkeli – St. Michel	8 955	–	–	–	8 955	–	–	1	5	8 961
	3	–	–	–	3	–	–	0	2	6
Savonlinna – Nyslott	–	–	–	–	–	–	–	0	9	9
	–	–	–	–	–	–	–	0	1	1
Varkaus	119 221	–	–	–	119 221	–	–	2	7	119 230
	30	–	–	–	30	–	–	0	6	37

<sup>1)</sup> tp. = tullipiiri – td. = tullidistrikt

## VIII 3a. (Jatk. – Forts. – Cont. 1990)

Tuontipaikka Införselort Place of importation	Merikuljetukset – Sjötransport – Sea transport					Muut kuljetukset – Annan transport – Other transport				Kuljetukset yhteensä Transport- terna sam- manlagt Transports total
	Laiva Båt Ship	Auto Bil Lorry	Perävaunu Släpvagn Trailer	Juna Tåg Train	Yhteensä Summa Total	Maantie Landsväg Road	Rautatie Järnväg Rail	Lento Flyg Air	Muu Annan Other	
	1 000 kg Milj. mk									
Kuopio .....	18 152	-	-	-	18 152	-	-	2	21	18 175
	9	-	-	-	9	-	-	0	9	19
Joensuu .....	4 380	-	-	-	4 380	-	-	0	8	4 389
	1	-	-	-	1	-	-	0	4	5
Muu Saimaan tp. – Övr. i Sai- mens td. ....	32 799	-	-	-	32 799	166 025	-	-	8	198 833
	16	-	-	-	16	42	-	-	2	61
Vaasa – Vasa .....	646 994	44 385	6 086	-	697 466	-	-	18	53	697 536
	385	377	91	-	853	-	-	3	14	870
Kaskinen – Kaskö .....	4 111	94	1	-	4 206	-	-	-	2	4 209
	1	1	0	-	1	-	-	-	1	2
Kristiinankaupunki – Kristine- stad .....	467 407	-	-	-	467 407	-	-	-	2	467 409
	93	-	-	-	93	-	-	-	0	94
Muu Vaasan tp. – Övr. i Vasa td.	0	-	-	-	0	-	-	-	7	7
	0	-	-	-	0	-	-	-	3	3
Kokkola – Karleby .....	812 051	197	1	-	812 249	-	-	0	96	812 345
	710	3	0	-	713	-	-	0	14	726
Pietarsaari – Jakobstad .....	355 181	437	14	-	355 632	-	-	0	35	355 667
	160	4	0	-	164	-	-	0	8	172
Muu K-Pohjanmaan tp. – Övr. i M-Österb. td. ....	14 196	-	-	-	14 196	-	-	-	-	14 196
	8	-	-	-	8	-	-	-	-	8
Maarianhamina – Mariehamn	20 693	14 700	167	-	35 560	-	-	14	620	36 195
	16	152	1	-	170	-	-	2	150	321
Muu Ahvenanmaan tp. – Övr. i Ålands td. ....	78	3 227	17	-	3 322	-	-	-	-	3 322
	1	37	0	-	38	-	-	-	-	38
Oulu – Uleåborg .....	394 487	-	-	-	394 487	-	-	4	36	394 527
	237	-	-	-	237	-	-	0	17	254
Raahe – Brahestad .....	3 709 595	-	-	-	3 709 595	-	-	-	2	3 709 597
	722	-	-	-	722	-	-	-	2	723
Muu Oulun tp. – Övr. i Uleå- borgs td. ....	0	-	-	-	0	164 288	553 720	0	-	718 009
	0	-	-	-	0	41	180	0	-	222
Tornio – Torneå .....	91 446	-	-	-	91 446	231 993	129 684	-	32	453 154
	270	-	-	-	270	812	647	-	370	2 098
Kemi .....	422 645	-	-	-	422 645	-	-	0	2	422 647
	406	-	-	-	406	-	-	0	1	407
Muu Lapin tp. – Övr. i Lapp- lands td. ....	2 171	-	-	-	2 171	133 601	-	-	19	135 791
	3	-	-	-	3	199	-	-	49	251
<b>Koko tuonti – Totalimport – Total imports .....</b>	<b>31 227 127</b>	<b>773 383</b>	<b>1 012 971</b>	<b>337 471</b>	<b>33 350 952</b>	<b>880 396</b>	<b>4 299 541</b>	<b>22 302</b>	<b>1 844 859</b>	<b>40 398 051</b>
	<b>40 615</b>	<b>13 640</b>	<b>29 550</b>	<b>2 592</b>	<b>86 397</b>	<b>1 926</b>	<b>4 806</b>	<b>6 984</b>	<b>4 386</b>	<b>104 499</b>

**VIII 3b. Vientikuljetukset vientipaikoittain vuonna 1990**  
**Exporttransporter enligt utförelorter år 1990**  
**Export transports by places of exportation in 1990**

Vientipaikka Utförelort Place of exportation	Merikuljetukset - Sjötransport - Sea transport					Muut kuljetukset - Annan transport - Other transport					Kuljetukset yhteensä Transport- terna sam- manlagt Transports total
	Laiva Båt Ship	Auto Bil Lorry	Perävaunu Släpvagn Trailer	Juna Tåg Train	Yhteensä Summa Total.	Maantie Landsväg Road	Rautatie Järnväg Rail	Lento Flyg Air	Muu Annan Other.		
					1 000 kg Milj. mk						
Helsinki - Helsingfors	1 356 519	239 768	720 350	-	2 316 638	-	-	10 739	366	2 327 743	
	10 473	3 498	11 478	-	25 450	-	-	4 584	1 486	31 519	
Porvoo - Borgå	1 527 299	-	-	-	1 527 299	-	-	-	5	1 527 303	
	1 797	-	-	-	1 797	-	-	-	1	1 799	
Muu Helsingin tp. <sup>1)</sup> - Övr. i Helsingfors td. <sup>1)</sup>	3 791	-	-	-	3 791	-	-	-	-	3 791	
	6	-	-	-	6	-	-	-	-	6	
Hanko - Hangö	242 874	2 197	111 147	403 428	759 646	-	-	-	15	759 661	
	1 242	38	1 422	1 474	4 175	-	-	-	3	4 178	
Inkoo - Ingå	23 249	-	-	-	23 249	-	-	-	18	23 267	
	7	-	-	-	7	-	-	-	1	8	
Muu Hangon tp. - Övr. i Hangö td.	297 307	-	-	-	297 307	-	-	-	-	297 307	
	583	-	-	-	583	-	-	-	-	583	
Turku - Åbo	283 831	268 554	224 960	60 333	837 678	-	-	162	227	838 067	
	2 041	4 333	4 004	235	10 613	-	-	104	605	11 322	
Naantali - Nådendal	460 997	109 027	22 468	-	592 493	-	-	-	3	592 496	
	641	826	173	-	1 641	-	-	-	14	1 655	
Uusikaupunki - Nystad	425 853	145 216	16 560	43 611	631 239	-	-	-	34	631 273	
	1 113	1 205	167	106	2 592	-	-	-	165	2 757	
Muu Turun tp. - Övr. i Åbo td.	151 043	-	-	-	151 043	-	-	-	18	151 061	
	158	-	-	-	158	-	-	-	0	158	
Pori - Björneborg	762 386	129	39	-	762 554	-	-	1	4	762 559	
	2 729	4	0	-	2 734	-	-	0	506	3 240	
Rauma - Raumo	2 000 399	380	1 182	-	2 001 961	-	-	-	3	2 001 965	
	5 976	4	20	-	6 001	-	-	-	389	6 390	
Muu Satakunnan tp. - Övr. i Satakunta td.	10 534	-	-	-	10 534	-	-	-	9	10 543	
	23	-	-	-	23	-	-	-	2	25	
Tampereen tp. - Tammerfors td.	-	-	-	-	-	-	-	6	88	94	
	-	-	-	-	-	-	-	9	32	41	
Lahden tp. - Lahtis td.	-	-	-	-	-	-	-	2	26	28	
	-	-	-	-	-	-	-	0	13	14	
Kotka	2 459 087	1 331	1 219	-	2 461 637	-	-	-	2	2 461 640	
	7 517	11	15	-	7 542	-	-	-	2	7 545	
Hamina - Fredrikshamn	2 085 004	141	206	-	2 085 351	-	-	-	-	2 085 351	
	6 392	0	2	-	6 394	-	-	-	-	6 394	
Loviisa - Lovisa	207 635	-	-	-	207 635	-	-	-	3	207 638	
	326	-	-	-	326	-	-	-	2	328	
Vaalimaa	-	-	-	-	-	96 429	-	-	-	96 429	
	-	-	-	-	-	2 804	-	-	-	2 804	
Muu Kymen tp. - Övr. i Kym- mene td.	7 884	-	-	-	7 884	-	-	-	-	7 884	
	16	-	-	-	16	-	-	-	-	16	
Lappeenranta - Villmanstrand	152 036	-	-	-	152 036	-	-	0	1	152 037	
	383	-	-	-	383	-	-	0	1	384	
Vainikkala	-	-	-	-	-	1 058 768	-	-	0	1 058 768	
	-	-	-	-	-	8 025	-	-	0	8 025	
Nuijamaa	-	-	-	-	-	19 434	-	-	-	19 434	
	-	-	-	-	-	195	-	-	-	195	
Imatra	132 509	-	-	-	132 509	2 111	-	-	0	134 621	
	428	-	-	-	428	5	-	-	0	434	
Niirala	-	-	-	-	-	576	264 872	-	-	265 447	
	-	-	-	-	-	9	1 093	-	-	1 103	
Mikkeli - St. Michel	-	-	-	-	-	-	-	-	3	3	
	-	-	-	-	-	-	-	-	1	1	
Savonlinna - Nyslott	-	-	-	-	-	-	-	0	3	3	
	-	-	-	-	-	-	-	0	1	1	

<sup>1)</sup> tp. = tullipiiri - td. = tullidistrikt

## VIII 3b. (Jatk. – Forts. – Cont. 1990)

Vientipaikka Utförseort Place of exportation	Merikuljetukset – Sjötransport – Sea transport				Yhteensä Summa Total	Muut kuljetukset – Annan transport – Other transport				Kuljetukset yhteensä Transport- terna sam- manlagt Transports total
	Laiva Båt Ship	Auto Bil Lorry	Perävaunu Släpvagn Trailer	Juna Tåg Train		Maantie Landsväg Road	Rautatie Järnväg Rail	Lento Flyg Air	Muu Annan Other	
					1 000 kg Milj. mk					
Varkaus .....	127 256	–	–	–	127 256	–	–	0	10	127 267
	382	–	–	–	382	–	–	0	6	388
Kuopio .....	48 166	–	–	–	48 166	–	–	1	2	48 169
	67	–	–	–	67	–	–	0	2	69
Joensuu .....	132 133	–	–	–	132 133	–	–	0	2	132 135
	218	–	–	–	218	–	–	0	1	219
Muu Saimaan tp. – Övr. i Sai- mens td. ....	83 035	–	–	–	83 035	53	–	–	10	83 098
	126	–	–	–	126	1	–	–	3	129
Vaasa – Vasa .....	89 920	59 247	7 503	–	156 670	–	–	13	13	156 695
	175	688	223	–	1 086	–	–	1	6	1 093
Kaskinen – Kaskö .....	201 470	39	1	–	201 509	–	–	–	0	201 509
	519	1	0	–	519	–	–	–	0	519
Kristiinankaupunki – Kristine- stad .....	26 572	–	–	–	26 572	–	–	–	0	26 572
	13	–	–	–	13	–	–	–	0	13
Muu Vaasan tp. – Övr. i Vasa td. .....	–	–	–	–	–	–	–	–	0	0
	–	–	–	–	–	–	–	–	0	0
Kokkola – Karleby .....	723 704	334	25	–	724 063	–	–	0	126	724 189
	1 021	3	0	–	1 025	–	–	0	11	1 036
Pietarsaari – Jakobstad .....	418 716	375	19	–	419 111	–	–	0	310	419 422
	1 041	4	0	–	1 045	–	–	0	46	1 091
Muu K-Pohjanmaan tp. – Övr. i M-Österb. td. ....	87 527	–	–	–	87 527	–	–	–	–	87 527
	162	–	–	–	162	–	–	–	–	162
Maarianhamina – Mariehamn .....	117 087	3 406	4	–	120 498	–	–	5	79	120 582
	50	74	0	–	124	–	–	4	43	170
Muu Ahvenanmaan tp. – Övr. i Ålands td. ....	0	1 578	–	–	1 579	–	–	–	0	1 579
	0	36	–	–	37	–	–	–	1	37
Oulu – Uleåborg .....	534 981	–	–	–	534 981	–	–	1	13	534 995
	1 320	–	–	–	1 320	–	–	0	14	1 334
Raahe – Brahestad .....	579 942	–	–	–	579 942	–	–	–	0	579 942
	913	–	–	–	913	–	–	–	0	913
Muu Oulun tp. – Övr. i Uleå- borgs td. ....	11	–	–	–	11	912	50 975	–	–	51 898
	0	–	–	–	0	10	645	–	–	655
Tornio – Torneå .....	94 918	–	–	–	94 918	299 312	156 301	–	127	550 658
	220	–	–	–	220	1 062	501	–	36	1 819
Kemi .....	869 352	–	–	–	869 352	–	–	–	1	869 352
	2 707	–	–	–	2 707	–	–	–	0	2 707
Muu Lapin tp. – Övr. i Lapp- lands td. ....	72	–	–	–	72	98 053	–	–	2	98 128
	0	–	–	–	0	187	–	–	1	188
<b>Koko vienti – Totalexport – Total exports .....</b>	<b>16 725 099</b>	<b>831 723</b>	<b>1 105 683</b>	<b>507 373</b>	<b>19 169 877</b>	<b>516 880</b>	<b>1 530 916</b>	<b>10 932</b>	<b>1 524</b>	<b>21 230 129</b>
	<b>50 785</b>	<b>10 725</b>	<b>17 507</b>	<b>1 815</b>	<b>80 832</b>	<b>4 273</b>	<b>10 264</b>	<b>4 703</b>	<b>3 395</b>	<b>103 468</b>

VIII 4a. Tuontikuljetukset SITC-tavaraluokituksen mukaan vuonna 1990  
 Importtransporter enligt SITC-varuklassificeringen år 1990  
 Import transports by SITC-classification in 1990

SITC	Merikuljetukset - Sjötransport - Sea transport					Muut kuljetukset - Annan transport - Other transport					Kuljetukset yhteensä Transporterna sammanslagt Transports total
	Laiva Båt Ship	Auto Bil Lorry	Perävaunu Släpvagn Trailer	Juna Tåg Train	Yhteensä Summa Total	Maantie Landsväg Road	Rautatie Järnväg Rail	Lento Flyg Air	Muu Annan Other		
	1 000 kg Milj. mk										
0 + 1 Elintarvikkeet .....	568 640	134 974	84 830	6 885	795 329	29 523	10 491	3 436	18	838 797	
	2 642	965	823	80	4 511	185	10	77	2	4 785	
2 + 4 Raaka-aineet .....	8 249 441	80 824	62 939	38 144	8 431 348	654 063	2 822 157	849	15	11 908 432	
	3 619	414	367	61	4 460	319	728	46	9	5 562	
24 Puutavara .....	1 083 858	3 052	7 716	16 132	1 110 758	550 471	2 267 121	162	3	3 928 515	
	431	18	41	20	511	151	504	0	0	1 166	
27 Kivennäisaineet, valmis- tamattomat .....	3 479 864	16 077	8 598	10 090	3 514 629	28 652	8 702	12	0	3 551 995	
	897	14	14	9	933	7	5	0	3	949	
28 Malmit ja metalliromu	3 398 386	5 655	1 207	705	3 405 953	39 667	536 225	1	2	3 981 848	
	1 648	13	5	2	1 667	109	185	0	0	1 961	
3 Poltto- ja voiteluaineet, sähkövirta .....	18 585 816	5 412	5 536	6 380	18 603 144	23 670	658 380	18	1 839 169	21 124 382	
	9 907	22	34	12	9 975	16	380	1	1 683	12 055	
32 Kivihiili, koksi, brikitit yms. ....	6 761 108	933	297	-	6 762 338	21 332	108 185	-	-	6 891 855	
	1 526	1	0	-	1 527	10	46	-	-	1 584	
33 Kivennäisöljyt ja kiven- näisöljytuotteet .....	11 655 811	4 478	5 224	41	11 665 554	1 597	418 225	18	2	12 085 396	
	8 250	22	33	0	8 305	6	260	0	0	8 572	
5 Kemialliset aineet ja tuotteet .....	2 119 373	165 901	199 473	52 642	2 537 389	57 450	361 188	1 080	124	2 957 231	
	5 016	1 485	3 275	253	10 029	124	373	554	27	11 108	
6 Valmistetut tavarat val- mistusaineittain .....	1 273 579	233 097	348 786	180 433	2 035 896	78 911	354 927	2 088	1 013	2 472 834	
	4 940	2 416	6 122	803	14 281	382	1 017	330	205	16 215	
7 Koneet, laitteet ja kulje- tusvälineet .....	365 968	92 756	224 169	46 664	729 558	18 898	80 110	8 404	1 928	838 897	
	12 025	5 549	13 929	1 224	32 727	690	1 509	4 157	1 734	40 818	
8 + 9 Erinäiset tavarat .....	64 311	60 419	87 238	6 322	218 289	17 882	12 288	6 427	2 592	257 478	
	2 466	2 789	4 999	159	10 413	211	788	1 819	725	13 955	
<b>Koko tuonti - Total- import - Total imports</b>	<b>31 227 127</b>	<b>773 383</b>	<b>1 012 971</b>	<b>337 471</b>	<b>33 350 952</b>	<b>880 396</b>	<b>4 299 541</b>	<b>22 302</b>	<b>1 844 859</b>	<b>40 398 051</b>	
	<b>40 615</b>	<b>13 640</b>	<b>29 550</b>	<b>2 592</b>	<b>86 397</b>	<b>1 926</b>	<b>4 806</b>	<b>6 984</b>	<b>4 386</b>	<b>104 499</b>	

1 000 kg										
041 Vehnä .....	13 708	0	2	-	13 711	-	-	0	0	13 711
042 Riisi .....	22 150	38	147	150	22 484	-	544	4	-	23 033
045 Muu vilja .....	146	10	17	-	173	-	8 043	-	-	8 216
054 Kasvikset, tuoreet tai kuivatut .....	16 551	33 007	7 538	54	57 150	1 770	0	2 744	0	61 664
057 Hedelmät, tuoreet tai kuivatut, pähkinät .....	167 583	61 195	31 182	556	260 516	4 940	49	444	0	265 949
058 Hedelmäsäilykkeet ja muut hed.valmisteet ..	24 407	3 274	6 287	242	34 210	1 830	27	4	0	36 071
061 Sokeri, melassi ja hunaja	69 968	1 079	250	-	71 297	26	1 319	3	0	72 645
071 Kahvi .....	64 167	121	560	360	65 208	-	-	2	0	65 211
08 Rehuaineet .....	77 855	8 102	2 742	26	88 725	424	33	16	0	89 198
098 Muut ravintovalmisteet	11 586	3 384	7 085	2 483	24 539	46	6	29	8	24 627
112 Alkoholipitoiset juomat	28 812	1 767	897	-	31 476	473	-	8	0	31 957

## VIII 4a. (Jatk. - Forts. - Cont. 1990)

SITC	Merikuljetukset - Sjötransport - Sea transport					Muut kuljetukset - Annan transport - Other transport				Kuljetukset yhteensä Transport- terna sam- manlagt Transports total	
	Laiva Båt Ship	Auto Bil Lorry	Perävaunu Släpvagn Trailer	Juna Tåg Train	Yhteensä Summa Total	Maantie Landsväg Road	Rautatie Järnväg Rail	Lento Flyg Air	Muu Annan Other		
1 000 kg											
222	Öljysiemenet, "pehmeiden" kasviöljyjen valmistukseen .....	138 914	164	295	-	139 373	1 891	513	0	0	141 777
232	Synteettinen ja regeneroitu kumi .....	15 877	3 025	2 271	2 075	23 249	247	3 395	22	0	26 912
245	Polttopuu ja puuhiili .....	2 903	169	360	302	3 734	13 082	1 931	-	0	18 747
246	Puuhake ja puujäte .....	99 961	98	123	1 911	102 093	42 767	29 363	3	0	174 227
247	Pyöreä puutavara, myös kark. syrjäyty .....	962 719	224	56	10 108	973 106	491 614	2 233 985	43	-	3 698 748
248	Sahattu ja höylätty puutavara .....	18 181	2 560	7 175	3 811	31 727	3 008	1 841	115	3	36 694
25	Paperimassa .....	73 682	21 515	20 002	7 808	123 007	7 423	3 918	3	0	134 351
291	Muut eläinraaka-aineet .....	14 346	6 600	1 134	4	22 083	20 952	41	2	1	43 078
321	Kivihiihi .....	6 097 110	24	128	-	6 097 262	-	4 418	-	-	6 101 680
325	Koksi ja puolikoksi .....	661 066	909	20	-	661 995	21 332	102 720	-	-	786 047
333	Raakaöljy .....	8 938 829	-	-	-	8 938 829	-	34 359	-	-	8 973 188
334	Kivennäisöljytuotteet, raffinoit .....	2 555 544	3 753	3 458	41	2 562 796	950	380 058	17	2	2 943 823
335	Muut kivennäisöljytuotteet .....	161 438	725	1 766	0	163 929	647	3 808	1	0	168 385
34	Kaasut .....	168 897	1	16	6 339	175 252	741	131 970	0	1 839 167	2 147 130
51	Orgaaniset kemialliset aineet .....	362 637	10 104	10 191	4 029	386 961	2 072	81 880	211	2	471 125
52	Epäorg. kemiall. aineet .....	963 977	15 964	7 826	18 853	1 006 619	31 962	137 304	27	1	1 175 914
533	Pigmentit, värit, lakat yms. ....	13 478	8 746	20 355	433	43 012	243	6	59	9	43 328
554	Saippuat, puhdistus- ja kiillotusaineet .....	18 714	11 025	33 919	131	63 790	63	4	14	7	63 877
56	Lannoitteet, valmistetut .....	296 602	3 578	622	2 150	302 951	1 551	126 727	0	0	431 230
571	Eteenipolymeerit alkumuodossa .....	79 989	27 392	9 227	6 322	122 929	4 242	3 134	13	0	130 318
572	Styreenipolymeerit alkumuodossa .....	35 085	7 562	3 606	1 191	47 445	167	257	8	0	47 876
573	Vinyyliloridi- yms. polymeerit alkumuodossa .....	10 452	16 428	3 862	2 699	33 441	1 066	1 016	3	0	35 526
574	Polyasetaatit ym. alkumuodossa .....	24 205	3 736	6 968	239	35 148	225	32	39	0	35 444
575	Muut muovit alkumuodossa .....	90 948	15 305	18 560	6 625	131 438	3 262	3 382	44	2	138 127
582	Laatat, levyt, kalvot yms. muovia .....	10 489	9 643	25 638	259	46 029	1 571	1 170	111	19	48 900
592	Tärkkelys, valkuaisaineet ja liimat .....	78 482	4 004	8 958	30	91 473	16	14	23	2	91 528
598	Erinäiset kemialliset tuotteet .....	92 255	19 550	24 218	7 521	143 545	9 452	4 741	163	7	157 907
625	Ulko- ja sisärenkaat, kumia .....	20 555	5 125	5 749	1 678	33 106	2 143	2 895	121	25	38 290
634	Viilu, vaneri, lastulevy yms. ....	35 194	8 022	10 074	326	53 615	8 257	1 210	2	0	63 084
635	Muut puutuotteet .....	5 186	12 118	8 879	322	26 505	3 820	13 166	20	29	43 541
641	Paperi ja pahvi .....	45 627	39 580	38 279	7 104	130 589	5 506	1 996	46	14	138 151
642	Paperi- ja pahvituotteet .....	10 877	11 967	16 461	8 821	48 128	287	1 583	98	30	50 126
651	Tekstiililangat .....	8 529	1 788	12 965	627	23 909	232	414	46	10	24 611
661	Kalkki, sementti yms. rakennusaineet .....	175 680	3 296	5 832	322	185 130	12 095	115 205	5	0	312 435
662	Keraamiset ja tulenkkestävät rakennustarvikkeet .....	88 090	6 202	11 027	17 805	123 123	6 723	22 960	17	0	152 824
663	Muut kivennäisainetuotteet .....	121 271	31 451	12 472	14 483	179 677	4 925	5 321	69	16	190 008

## VIII 4a. (Jatk. - Forts. - Cont. 1990)

SITC	Merikuljetukset - Sjötransport - Sea transport					Muut kuljetukset - Annan transport - Other transport				Kuljetukset yhteensä Transporterna sam- manlagt Transports total	
	Laiva Båt Ship	Auto Bil Lorry	Perävaunu Släpvagn Trailer	Juna Tåg Train	Yhteensä Summa Total	Maantie Landsväg Road	Rautatie Järnväg Rail	Lento Flyg Air	Muu Annan Other		
1 000 kg											
664	Lasi .....	31 281	3 863	7 968	15 879	58 991	2 280	2 612	38	15	63 935
665	Lasitavarat .....	6 815	1 147	5 118	1 463	14 543	1 410	1 619	22	18	17 611
671	Harkkorauta, peilirauta, ferroseokset yms. ....	63 310	2 499	1 756	547	68 112	6 448	61 516	0	0	136 076
672	Rauta ja teräs valanteina ja välituotteina .....	130 290	200	1 069	82	131 640	108	19 254	1	0	151 003
673	Levyvalmisteet rautaa tai seostamatonta terästä ..	43 852	7 531	4 624	7 356	63 363	994	13 591	0	0	77 949
674	Pinnoitetut levyvalmis- teet rautaa tai seostama- tonta terästä .....	62 931	6 386	3 753	12 801	85 871	319	133	1	0	86 323
675	Leyvalmisteet, seostet- tua terästä .....	33 459	13 709	17 241	9 814	74 223	365	246	2	0	74 836
676	Tangot ja profiilit rau- taa tai terästä .....	183 220	10 019	17 531	37 372	248 142	2 569	43 540	5	0	294 256
678	Rauta- ja teräslanka ...	9 145	4 014	4 334	1 528	19 022	850	24	2	0	19 898
679	Putket ja putkenosat, rautaa tai terästä .....	82 044	9 347	24 008	14 511	129 910	3 669	3 090	53	5	136 726
68	Muut metallit .....	47 746	13 531	27 684	15 538	104 499	2 854	37 588	73	7	145 021
691	Metallirakenteet ja ni- den osat .....	4 506	7 499	15 118	301	27 424	1 539	888	65	2	29 917
693	Vaijeri, köysi, verkko yms., metallia .....	11 608	1 705	6 074	3 053	22 440	2 757	1	18	2	25 218
694	Naulat, ruuvit, pultit, mutterit yms. ....	8 536	2 140	14 896	470	26 043	232	645	56	18	26 994
699	Muut tavarat epäjalosta metallista .....	10 411	10 846	25 691	991	47 939	2 737	1 277	185	69	52 207
713	Mäntäpolttomoottorit. .....	4 669	2 589	8 984	539	16 781	141	1 639	205	13	18 779
722	Traktorit .....	24 454	189	402	6 893	31 938	374	783	29	-	33 124
723	Maansiirto-, kaivuu- yms. koneet .....	22 802	3 162	4 977	1 217	32 157	3 063	2 163	140	5	37 528
728	Muut teoll. erikoisko- neet ja -laitteet .....	3 789	5 334	13 595	888	23 606	1 566	383	245	28	25 828
744	Nostamis- ja last.koneet ja -laitteet, trukit .....	6 703	5 925	16 090	1 399	30 117	1 755	3 474	130	11	35 487
775	Kotitalouskoneet ja -lait- teet .....	7 388	7 598	10 044	14 673	39 703	151	1 244	69	55	41 222
778	Muut sähkökoneet, -lait- teet ja -tarvikkeet .....	4 879	2 693	10 729	513	18 814	617	1 285	363	36	21 115
781	Moottorijoneuvot hen- kilökuljetukseen .....	134 614	571	281	2 004	137 469	771	11 814	16	2	150 071
782	Kuorma-, paketti- ja eri- koisautot .....	67 106	2 376	532	43	70 057	1 234	639	17	2	71 947
784	Moottorijoneuvojen alustat ja osat .....	20 246	15 242	29 594	2 232	67 314	2 210	5 310	744	34	75 613
786	Perävaunut ja muut kul- jetusvälineet .....	9 548	2 243	8 958	817	21 566	733	4 142	13	2	26 456
82	Huonekalut .....	10 998	17 559	17 688	2 742	48 987	2 072	2 161	88	127	53 435
89	Muut valmiit tavarat ...	28 789	21 684	42 397	2 484	95 354	1 878	5 101	2 663	1 060	106 056
	<b>Koko tuonti - Total- import - Total imports</b>	<b>31 227 127</b>	<b>773 383</b>	<b>1 012 971</b>	<b>337 471</b>	<b>33 350 952</b>	<b>880 396</b>	<b>4 299 541</b>	<b>22 302</b>	<b>1 844 859</b>	<b>40 398 051</b>

VIII 4b. Vientikuljetukset SITC-tavaraluokituksen mukaan vuonna 1990  
 Exporttransporter enligt SITC-varuklassificeringen år 1990  
 Export transports by SITC-classification in 1990

SITC	Merikuljetukset - Sjötransport - Sea transport					Muut kuljetukset - Annan transport - Other transport					Kuljetukset yhteensä Transport- terna sam- manlagt Transports total
	Laiwa Båt Ship	Auto Bil Lorry	Perävaunu Släpvagn Trailer	Juna Tåg Train	Yhteensä Summa Total	Maantie Landsväg Road	Rautatie Järnväg Rail	Lento Flyg Air	Muu Annan Other		
	1 000 kg Milj. mk										
0 + 1 Elintarvikkeet .....	531 289	50 851	35 486	3 004	620 630	29 848	200 066	205	8	850 757	
	798	463	306	21	1 588	208	626	6	0	2 428	
2 + 4 Raaka-aineet .....	4 214 960	85 456	205 771	146 311	4 652 497	238 519	243 801	337	2	5 135 156	
	7 843	442	883	287	9 455	122	640	160	1	10 378	
24 Puutavara .....	1 968 190	29 649	137 130	100 209	2 235 179	121 018	94 517	4	1	2 450 718	
	3 799	69	352	220	4 440	100	175	0	0	4 715	
25 Paperimassa .....	1 366 976	10 503	14 337	22 389	1 414 205	923	109 499	0	0	1 524 627	
	3 462	22	16	35	3 535	2	352	0	0	3 889	
28 Malmit ja metalliromu	69 667	1 747	2 950	150	74 514	1 794	12 604	2	0	88 914	
	110	16	32	0	158	3	22	62	1	245	
3 Poltto- ja voiteluaineet, sähkövirta .....	1 676 957	15 117	2 971	161	1 695 207	5 599	37 904	7	0	1 738 716	
	1 375	11	6	1	1 393	7	69	0	18	1 488	
5 Kemialliset aineet ja tuotteet .....	1 311 601	157 683	166 324	7 574	1 643 182	51 067	80 003	965	24	1 775 241	
	2 390	1 081	1 386	26	4 883	352	764	486	5	6 490	
6 Valmistetut tavarat val- mistusaineittain .....	8 769 633	385 147	472 033	334 143	9 960 956	154 791	767 442	1 501	126	10 884 817	
	28 591	2 805	4 858	1 038	37 293	1 021	3 420	136	27	41 897	
63 Puu- ja korkkituotteet, pl. huonekalut .....	351 609	67 982	66 031	19 761	505 383	11 737	13 866	51	5	531 042	
	1 498	375	447	77	2 397	67	81	1	1	2 548	
64 Paperi ja pahvi sekä tuotteet niistä .....	6 866 949	146 625	101 856	218 518	7 333 948	42 424	644 567	313	12	8 021 264	
	22 089	734	758	652	24 233	200	2 594	6	1	27 033	
67 Rauta ja teräs .....	1 322 738	74 972	118 743	78 686	1 595 138	55 003	56 568	68	3	1 706 780	
	2 963	303	794	208	4 268	392	287	4	1	4 953	
7 Koneet, laitteet ja kulje- tusvälineet .....	205 338	75 478	137 008	11 137	428 961	23 092	116 285	5 772	1 005	575 115	
	9 317	3 761	8 046	380	21 504	1 992	3 315	2 969	3 088	32 868	
8 + 9 Erinäiset tavarat .....	15 321	61 991	86 091	5 042	168 445	13 963	85 415	2 143	360	270 326	
	471	2 162	2 021	62	4 716	570	1 430	946	255	7 918	
<b>Koko vienti - Total- export - Total exports</b>	<b>16 725 099</b>	<b>831 723</b>	<b>1 105 683</b>	<b>507 373</b>	<b>19 169 877</b>	<b>516 880</b>	<b>1 530 916</b>	<b>10 932</b>	<b>1 524</b>	<b>21 230 129</b>	
	<b>50 785</b>	<b>10 725</b>	<b>17 507</b>	<b>1 815</b>	<b>80 832</b>	<b>4 273</b>	<b>10 264</b>	<b>4 703</b>	<b>3 395</b>	<b>103 468</b>	
	1 000 kg										
017 Lihasäilykkeet ja muut lihavalmisteet .....	7 429	1 682	2 218	-	11 329	7 408	593	2	-	19 332	
022 Maito ja kerma .....	5 243	37	135	-	5 415	341	24 641	0	-	30 397	
023 Voi ja muut voiöljyt ja -rasvat .....	6 203	215	865	-	7 284	56	29 100	-	-	36 440	
024 Juusto .....	16 316	9 069	3 219	-	28 603	229	137	49	-	29 019	
025 Munat ja muna-albumiini .....	6 195	8 038	3 466	-	17 699	551	2 173	-	-	20 424	
048 Vilja- ja jauhovalmisteet yms. ....	31 539	2 699	4 116	1 762	40 116	3 291	576	6	7	43 997	
061 Sokeri, melassi ja hunaja	40 437	1 007	6 479	1 220	49 143	2 617	6 342	2	1	58 105	
073 Suklaa ja suklaatuotteet	4 053	5 441	5 272	13	14 781	254	880	34	-	15 949	
112 Alkoholitjuomat	6 624	4 846	2 159	-	13 630	2 807	80	28	-	16 544	
246 Puuhake ja puujäte ..	108 426	2 257	103	-	110 786	5 727	-	-	-	116 513	

## VIII 4b. (Jatk. – Forts. – Cont. 1990)

SITC	Merikuljetukset – Sjötransport – Sea transport					Muut kuljetukset – Annan transport – Other transport				Kuljetukset yhteensä Transport- terna sam- manlagt Transports total	
	Laiva Båt Ship	Auto Bil Lorry	Perävaunu Släpvagn Trailer	Juna Tåg Train	Yhteensä Summa Total	Maantie Landsväg Road	Rautatie Järnväg Rail	Lento Flyg Air	Muu Annan Other		
	1 000 kg										
247	Pyöreä puutavara, myös kark. syrjäyty	88 409	594	335	14 309	103 647	93 880	23 115	–	–	220 642
248	Sahattu ja höylätty puu- tavara	1 771 347	26 798	136 693	85 899	2 020 737	21 362	71 402	4	1	2 113 505
25	Paperimassa	1 366 976	10 503	14 337	22 389	1 414 205	923	109 499	0	0	1 524 627
26	Tekstiilikuidut sekä nii- den jätteet	15 522	2 298	35 153	2 012	54 985	101	8 277	6	0	63 369
27	Kivennäisaineet, valmis- tamattomat	765 790	27 343	9 664	21 217	824 014	111 865	18 880	4	0	954 763
283	Kuparimalmi ja rikaste	12 569	80	–	–	12 650	146	–	–	–	12 795
284	Nikkelimalmi ja rikaste	13 808	4	–	–	13 812	–	12 484	–	–	26 296
287	Muiden epäalojen me- tallien malmit	10 009	–	44	–	10 053	1 606	120	–	–	11 779
322	Kivihiilibriketit, rusko- hiili ja turve	65 198	13 019	2 557	161	80 935	3 445	1 046	–	–	85 426
334	Kivennäisöljytuotteet, raffinoidut	1 527 719	1 014	378	0	1 529 112	1 913	36 847	2	0	1 567 874
335	Muut kivennäisöljytuot- teet	83 392	1 057	35	–	84 484	58	11	5	–	84 558
43	Valmistetut eläin- ja kasviöljyt yms.	12 447	5 472	537	–	18 455	1 488	–	0	–	19 943
51	Orgaaniset kemialliset aineet	208 618	2 332	6 752	556	218 258	732	16 809	333	1	236 132
52	Epäorgaaniset kemialli- set aineet	366 866	8 151	5 383	1 587	381 987	18 344	6 416	78	0	406 825
533	Pigmentit, värit, lakat yms.	46 083	9 246	27 727	–	83 056	6 545	19 521	11	0	109 133
56	Valmistetut lannoitteet	421 993	656	315	–	422 965	136	–	–	–	423 101
57	Muovit, valmistamatto- mat	159 934	88 215	71 906	2 344	322 399	3 805	14 417	20	0	340 641
58	Muovit, valmistetut	8 929	22 941	18 964	287	51 120	1 746	7 276	107	19	60 269
59	Erinäiset kemialliset tuotteet	98 372	14 935	12 690	2 801	128 798	17 179	2 731	245	1	148 954
625	Ulko- ja sisärenkaat, kumia	3 067	4 364	5 902	120	13 453	967	416	45	1	14 883
634	Viilu, vaneri, lastulevy yms.	347 683	64 201	54 500	19 669	486 054	9 920	12 557	32	–	508 563
635	Muut puutuotteet	3 926	3 780	11 524	92	19 322	1 817	1 308	19	5	22 471
641	Paperi ja pahvi	6 634 592	117 874	78 002	204 424	7 034 891	37 515	558 736	257	6	7 631 405
642	Paperi- ja pahvituotteet	232 357	28 751	23 854	14 095	299 057	4 909	85 830	56	6	389 859
65	Tekstiilituotteet, pl. vaatteet	3 876	7 731	16 799	813	29 218	744	710	306	37	31 015
66	Kivennäisainetuotteet	23 017	25 708	50 349	1 582	100 656	25 849	15 942	136	28	142 611
671	Harkkorauta, peilirauta, ferroseokset yms.	103 890	47	42	–	103 979	1 260	100	0	–	105 339
672	Rauta ja teräs valantei- na ja välituotteina	109 443	151	271	7 385	117 251	28	215	3	0	117 498
673	Levyvalmisteet rautaa tai seostamatonta te- rästä	682 132	11 754	6 195	31 958	732 039	3 820	14 328	1	–	750 189
674	Pinnoitetut levyvalmis- teet rautaa tai seosta- matonta terästä	89 495	6 588	5 092	5 551	106 727	1 473	2 086	0	–	110 286
675	Levyvalmisteet, seostet- tua terästä	108 383	509	47 454	6 131	162 477	37 287	29 798	0	0	229 562
676	Tangot ja profiilit rau- taa tai terästä	188 984	16 794	16 671	14 739	237 188	2 703	6 394	33	0	246 317
679	Putket ja putkenosat, rautaa tai terästä	39 856	34 568	38 605	12 921	125 950	8 153	3 632	29	2	137 766

## VIII 4b. (Jatk. - Forts. - Cont. 1990)

SITC	Merikuljetukset - Sjötransport - Sea transport					Muut kuljetukset - Annan transport - Other transport					Kuljetukset yhteensä Transporterna sam- manlagt Transports total
	Laiva Båt Ship	Auto Bil Lorry	Perävaunu Släpvagn Trailer	Juna Tåg Train	Yhteensä Summa Total	Maantie Landsväg Road	Rautatie Järnväg Rail	Lento Flyg Air	Muu Annan Other		
	1 000 kg										
682	Kupari	52 182	3 027	58 055	50	113 313	1 597	434	75	0	115 419
683	Nikkeli	3 245	3 726	2 009	-	8 980	312	1 268	-	0	10 560
684	Alumiini	3 230	9 259	14 578	-	27 067	920	8 468	6	0	36 461
686	Sinkki	117 104	7 283	1 453	12 875	138 714	438	1 029	0	-	140 181
69	Tuotteet epäjalosta me- tallista	21 645	32 772	31 550	1 734	87 701	14 252	24 094	300	31	126 378
722	Traktorit	9 702	443	451	175	10 770	466	629	-	-	11 865
723	Maansiirto-, kaivuu- yms. koneet	12 092	2 438	4 450	20	19 001	1 355	2 012	522	15	22 905
725	Paperiteollisuuskoneet	41 312	6 528	16 071	2 117	66 028	616	1 351	253	4	68 252
728	Muut teoll. erikoisko- neet ja -laitteet	8 135	5 090	7 612	1 178	22 016	1 554	6 913	274	7	30 764
741	Kuumennus- ja jäähdy- tyskoneet ja -laitteet	7 524	2 985	4 711	343	15 564	1 376	8 091	48	1	25 080
744	Nostamis- ja last.koneet ja -laitteet, trukkit	24 989	6 529	19 160	1 417	52 095	3 222	8 272	322	7	63 918
761	Televisiovastaanottimet	1 185	1 472	10 297	-	12 954	10	3	26	0	12 993
771	Muuntajat, kiint. muut- tajat, tasasuuntaajat	5 746	4 608	6 718	252	17 325	199	93	268	6	17 891
773	Eristetty sähkölanka, kaapeli, eristimet yms.	7 606	3 293	5 076	385	16 360	1 807	8 674	55	1	26 896
781	Moottoriajoneuvot hen- kilökuljetukseen	32 926	464	131	394	33 916	1 401	412	3	-	35 733
784	Moottoriajoneuvojen alustat ja osat	1 594	7 372	9 192	346	18 503	1 553	223	171	17	20 468
786	Perävaunut ja muut kul- jetusvälineet	3 156	2 599	3 449	135	9 338	882	3 150	14	1	13 384
79	Muut kuljetusvälineet	3 431	1 022	412	1 250	6 115	108	66 300	69	839	73 431
811	Tehdasvalmisteiset ra- kennukset	5 123	3 041	8 897	414	17 476	2 402	60 846	3	-	80 727
812	Saniteetti- ja lämmitys- kalusteet ja tarvikkeet	489	2 310	16 154	-	18 952	508	2 413	6	1	21 880
82	Huonekalut	3 063	12 571	13 424	4 310	33 368	1 202	2 156	37	11	36 774
89	Muut valmiit tavarat	5 574	36 982	41 078	305	83 939	8 648	15 367	1 279	100	109 332
	<b>Koko vienti - Total- export - Total exports</b>	<b>16 725 099</b>	<b>831 723</b>	<b>1 105 683</b>	<b>507 373</b>	<b>19 169 877</b>	<b>516 880</b>	<b>1 530 916</b>	<b>10 932</b>	<b>1 524</b>	<b>21 230 129</b>

**VIII 5a. Tuontikuljetukset lähetysmaittain vuonna 1990**  
**Importtransporter enligt avsändningsländer år 1990**  
**Import transports by countries of consignment in 1990**

Lähetysmaa Avsändningsland Country of consignment	Merikuljetukset – Sjötransport – Sea transport					Muut kuljetukset – Annan transport – Other transport					Kuljetukset yhteensä Transport- terna sam- manlagt Transports total
	Laiva Båt Ship	Auto Bil Lorry	Perävaunu Släpvagn Trailer	Juna Tåg Train	Yhteensä Summa Total	Maantie Landsväg Road	Rautatie Järnväg Rail	Lento Flyg Air	Muu Annan Other		
1 000 kg											
<b>Eurooppa – Europa</b>	<b>28 322 257</b>	<b>736 978</b>	<b>1 002 176</b>	<b>335 291</b>	<b>30 396 703</b>	<b>876 722</b>	<b>4 246 197</b>	<b>11 830</b>	<b>1 844 403</b>	<b>37 375 854</b>	
AT Itävalta – Österr.	10 404	2 409	26 753	15 661	55 226	6 274	124	136	43	61 803	
BE Belgia – Belgien	540 892	9 346	29 218	5 582	585 038	231	204	409	11	585 892	
BG Bulgaria – Bulgar.	1 503	123	30	–	1 656	4 619	255	172	0	6 702	
CH Sveitsi – Schweiz	13 488	1 974	24 529	6 426	46 417	58	44	358	104	46 981	
CS Tšekkoslov. – Tjeckosl.	84 388	8 684	3 467	6 806	103 345	2 518	4 172	20	9	110 064	
DD Saksan d.t. – Tyska dr	283 034	6 349	11 045	6 777	307 204	709	5	4	22	307 945	
DE Saksan l.t. – Fr Tyskl.	1 244 925	33 138	288 968	148 929	1 715 960	5 418	1 212	2 277	738	1 725 606	
DK Tanska – Danmark	507 024	76 923	45 575	9 050	638 572	4 039	136	310	196	643 252	
ES Espanja – Spanien	397 616	15 992	12 583	105	426 296	1	–	2 684	159	429 140	
FO Färsaaret – Färöarna	1 027	36	3	–	1 066	–	–	0	0	1 066	
FR Ranska – Frankr.	297 062	10 405	39 723	14 499	361 688	268	3	546	143	362 649	
GB Iso-Brit. – Storbrit.	2 815 602	3 999	66 527	114	2 886 242	237	205	1 689	498	2 888 871	
GI Gibraltari	–	1	–	–	1	–	–	–	–	1	
GR Kreikka – Grekland	34 660	512	1 413	–	36 584	94	–	174	2	36 854	
HU Unkari – Ungern	22 495	4 890	2 667	2 386	32 438	28 275	732	114	2	61 562	
IE Irlanti – Irland	50 460	665	1 858	–	52 983	26	0	151	3	53 163	
IS Islanti – Island	23 348	54	7	–	23 408	–	–	9	1	23 419	
IT Italia – Italien	91 368	16 670	62 019	19 832	189 890	708	610	470	60	191 738	
MT Malta	11	5	3	–	19	–	–	0	0	20	
NL Alankomaat – Nederl.	1 574 355	36 313	70 975	6 993	1 688 636	858	7 929	506	141	1 698 070	
NO Norja – Norge	1 846 290	95 518	22 845	1 297	1 965 950	74 352	968	96	100	2 041 466	
PL Puola – Polen	3 288 020	2 511	7 171	1	3 297 703	1 505	4 755	6	13	3 303 981	
PT Portugal – Portugal	128 907	1 958	5 025	0	135 891	–	–	252	10	136 153	
RO Romania – Rumänien	490	20	69	203	782	304	21 617	0	0	22 703	
SE Ruotsi – Sverige	3 177 681	405 950	276 365	87 868	3 947 864	209 416	117 332	1 297	2 975	4 278 883	
SU SNTL – Sovjetun.	11 854 224	1 013	962	0	11 856 200	535 647	4 085 024	6	1 839 173	18 316 050	
TR Turkki – Turkiet	25 577	385	404	–	26 367	213	3	118	0	26 701	
YU Jugoslavia – Jugosl.	7 407	1 134	1 973	2 763	13 276	951	866	23	0	15 117	
<b>Afriikka – Afrika</b>	<b>211 736</b>	<b>390</b>	<b>361</b>	<b>481</b>	<b>212 969</b>	<b>1</b>	<b>–</b>	<b>175</b>	<b>1</b>	<b>213 145</b>	
BI Burundi	809	–	–	–	809	–	–	–	–	809	
CI Norsunluur. – Elfenb.k.	4 223	14	107	–	4 344	–	–	0	–	4 344	
CM Kamerun	807	–	–	–	807	–	–	–	–	807	
DZ Algeria – Algeriet	107 047	–	–	–	107 047	–	–	–	–	107 047	
EG Egypti – Egypten	12 013	6	1	–	12 020	–	–	14	0	12 034	
ET Etiopia – Etiopien	802	–	44	397	1 243	–	–	0	0	1 243	
GH Ghana	16 612	–	–	–	16 612	–	–	2	0	16 614	
KE Kenia – Kenya	5 536	9	–	–	5 546	–	–	32	0	5 578	
LS Lesotho	30	64	–	–	94	–	–	0	0	94	
MA Marokko – Marocko	34 132	1	79	–	34 213	–	–	86	0	34 299	
MG Madagaskar	–	0	4	–	4	–	–	0	0	4	
ML Mali	–	–	1	–	1	–	–	0	–	1	
MU Mauritius	18	11	2	–	31	–	–	3	0	34	
MW Malawi	805	–	–	–	805	–	–	0	0	805	
MZ Mosambik – Mocambiq.	489	26	–	–	515	–	–	0	–	515	
NA Namibia	1	–	–	–	1	1	–	0	0	3	
NG Nigeria	–	–	8	–	8	–	–	2	0	10	
RW Ruanda – Rwanda	162	–	–	–	162	–	–	–	–	162	
SD Sudan	418	2	20	84	525	–	–	0	–	525	
SH St. Helena	17	–	–	–	17	–	–	–	0	17	
SL Sier. Leone	16	–	–	–	16	–	–	0	–	16	
SO Somalia	12	–	–	–	12	–	–	0	–	12	
SZ Swazimaa – Swazil.	2 582	206	63	–	2 851	–	–	0	0	2 852	
TN Tunisia – Tunisien	23 483	26	13	–	23 522	–	–	25	0	23 548	
TZ Tansania – Tanzania	1 311	–	–	–	1 311	–	–	1	0	1 312	
ZM Sambia – Zambia	19	10	7	–	36	–	–	1	–	37	
ZW Zimbabwe	392	14	11	–	417	–	–	7	0	424	

## VIII 5a. (Jatk. - Forts. - Cont. 1990)

Lähetysmaa Avsändningsland Country of consignment	Merikuljetukset - Sjötransport - Sea transport					Muut kuljetukset - Annan transport - Other transport					Kuljetukset yhteensä Transport- terna sam- manlagt Transports total
	Laiva Båt Ship	Auto Bil Lorry	Perävaunu Släpvagn Trailer	Juna Tåg Train	Yhteensä Summa Total	Maantie Landsväg Road	Rautatie Järnväg Rail	Lento Flyg Air	Muu Annan Other		
	1 000 kg										
<b>Aasia - Asien</b>	<b>968 577</b>	<b>1 657</b>	<b>2 942</b>	<b>895</b>	<b>974 072</b>	<b>1 596</b>	<b>53 167</b>	<b>4 486</b>	<b>89</b>	<b>1 033 409</b>	
AE Arabiemir. - Arabemir.	82 554	-	1	-	82 555	-	-	10	0	82 566	
AF Afganistan - Afghan.	34	-	-	-	34	-	35	0	0	69	
BD Bangladesh	211	3	2	-	216	-	-	6	0	221	
BH Bahrain	913	-	0	-	913	-	-	0	0	913	
BU Burma	33	-	-	-	33	-	-	0	0	33	
CN Kiina - Kina	115 482	308	186	800	116 777	-	4 557	114	3	121 451	
CY Kypros - Cypern	2 057	129	52	-	2 238	1 531	-	4	0	3 772	
HK Hongkong	9 278	266	395	11	9 949	12	5 642	753	18	16 374	
ID Indonesia - Indones.	5 092	32	65	-	5 189	-	1	18	0	5 208	
IL Israel	33 519	32	74	-	33 625	-	-	59	1	33 685	
IN Intia - Indien	79 962	33	134	2	80 131	0	-	345	1	80 477	
IR Iran	197	0	4	-	201	19	0	2	0	222	
JO Jordania - Jordan.	5	3	-	-	8	-	-	0	0	8	
JP Japani - Japan	105 231	322	835	13	106 402	26	30 108	1 255	42	137 833	
KP Korean d.kt - Df. Korea	-	-	-	-	-	-	3	0	-	3	
KR Korean tas - R.Korea	10 162	47	220	68	10 498	8	5 624	372	3	16 504	
KW Kuwait	3	-	-	-	3	-	-	0	-	3	
LK Sri Lanka	309	9	40	-	357	-	-	18	0	375	
MN Mongolia - Mongol.	-	-	-	-	-	-	2 886	-	-	2 886	
MO Macao	431	8	40	-	479	-	71	26	0	576	
MY Malesia - Malaysia	5 374	52	46	-	5 472	-	-	74	0	5 547	
NP Nepal	-	0	-	-	0	-	-	2	0	2	
OM Oman	433 639	-	-	-	433 639	-	-	0	0	433 639	
PH Filipp.	8 094	4	19	-	8 117	-	181	55	0	8 354	
PK Pakistan	1 457	14	69	-	1 540	-	-	110	1	1 651	
QA Qatar	2	-	-	-	2	-	-	0	-	2	
SA Saudi-Arab. - Saudiarab.	4 586	150	32	-	4 768	-	-	3	0	4 771	
SG Singapore	6 572	40	250	-	6 862	-	1	186	4	7 053	
SY Syyria - Syrien	1	-	-	-	1	-	-	-	0	1	
TH Thaimaa - Thailand	19 692	66	116	-	19 873	-	12	657	5	20 547	
TW Taiwan	43 676	139	362	-	44 177	0	4 046	415	11	48 648	
VN Vietnam	11	-	0	-	11	-	-	1	-	12	
YE Jemen arab. - Jemen ar.	1	-	-	-	1	-	-	0	-	1	
<b>Amerikka - Amerika</b>	<b>1 627 242</b>	<b>33 705</b>	<b>6 795</b>	<b>804</b>	<b>1 668 547</b>	<b>2 077</b>	<b>178</b>	<b>5 741</b>	<b>365</b>	<b>1 676 908</b>	
CA Kanada - Canada	81 010	161	205	-	81 376	5	-	337	3	81 721	
GL Grönlanti - Grönland	-	1	-	-	1	-	-	-	-	1	
US USA	658 852	3 718	1 774	13	664 356	2 049	178	4 874	362	671 819	
AN Al. Antill. - N.Antill.	4	-	-	-	4	-	-	0	-	4	
BB Barbados	5	-	-	-	5	-	-	2	0	7	
CR Costa Rica	7 972	6 555	152	-	14 679	-	-	26	0	14 705	
CU Kuuba - Cuba	48 986	-	-	-	48 986	-	-	0	0	48 986	
GT Guatemala	4 955	5	25	-	4 985	-	-	2	0	4 987	
HN Honduras	601	5 607	543	-	6 751	23	-	0	0	6 774	
HT Haiti	3	-	-	-	3	-	-	0	-	3	
JM Jamaika - Jamaica	42	20	4	-	66	-	-	0	0	66	
KN St. Kitts	8	-	-	-	8	-	-	-	-	8	
MX Meksiko - Mexico	735	15	4	-	754	-	-	29	0	783	
NI Nicaragua	15	620	22	-	656	-	-	-	-	656	
PA Panama	1 209	11 729	1 772	-	14 710	-	-	2	0	14 712	
PR Puerto Rico	-	1	-	-	1	-	-	8	0	10	
SV Salvador	68	-	-	-	68	-	-	0	-	68	
TT Trinidad	5	-	-	-	5	-	-	0	0	5	
XC Br.Väli-Am - Br.M.am	38	-	-	-	38	-	-	0	-	38	
XE US.Väli-Am - US.M.am	-	-	1	-	1	-	-	-	0	1	
AR Argentiina - Argent.	216 082	1 921	1 210	473	219 686	-	-	21	0	219 707	
BO Bolivia	-	-	-	-	-	-	-	2	0	2	

## VIII 5a. (Jatk. - Forts. - Cont. 1990)

Lähetysmaa Avsändningsland Country of consignment	Merikuljetukset - Sjötransport - Sea transport					Muut kuljetukset - Annan transport - Other transport				Kuljetukset yhteensä Transport- terna sam- manlagt Transports total	
	Laiva Båt Ship	Auto Bil Lorry	Perävaunu Släpvagn Trailer	Juna Tåg Train	Yhteensä Summa Total	Maantie Landsväg Road	Rautatie Järnväg Rail	Lento Flyg Air	Muu Annan Other		
1 000 kg											
BR	Brasilia - Brasil	55 262	146	325	260	55 993	-	-	323	0	56 316
CL	Chile	38 406	938	167	58	39 569	-	-	1	0	39 570
CO	Columbia - Colombia	319 533	811	508	-	320 852	-	-	83	-	320 935
EC	Ecuador	4 578	1 355	44	-	5 977	-	-	4	0	5 981
GY	Guyana	1 139	-	-	-	1 139	-	-	-	-	1 139
PE	Peru	478	1	3	-	483	-	-	15	0	498
PY	Paraguay	1 009	-	-	-	1 009	-	-	-	-	1 009
UY	Uruguay	570	101	36	-	707	-	-	9	-	716
VE	Venezuela	185 680	-	-	-	185 680	-	-	1	0	185 681
<b>Oseania - Oceanien</b>		<b>97 314</b>	<b>652</b>	<b>696</b>	<b>-</b>	<b>98 662</b>	<b>-</b>	<b>-</b>	<b>71</b>	<b>1</b>	<b>98 734</b>
AU	Australia - Austr.	54 746	3	12	-	54 760	-	-	32	1	54 793
NZ	U.Seelanti - Nya Zeel	2 882	649	684	-	4 215	-	-	39	-	4 254
PG	Papua-Guinea	39 686	-	-	-	39 686	-	-	0	-	39 686
VU	Vanuatu	1	-	-	-	1	-	-	-	-	1
<b>Koko tuonti - Total- import - Total imports</b>		<b>31 227 127</b>	<b>773 383</b>	<b>1 012 971</b>	<b>337 471</b>	<b>33 350 952</b>	<b>880 396</b>	<b>4 299 541</b>	<b>22 302</b>	<b>1 844 859</b>	<b>40 398 051</b>

**VIII 5b. Vientikuljetukset määrämaittain vuonna 1990**  
**Exporttransporter enligt bestämmelseländer år 1990**  
**Export transports by countries of destination in 1990**

Määrämaa Bestämmelseland Country of destination	Merikuljetukset - Sjötransport - Sea transport					Muut kuljetukset - Annan transport - Other transport				Kuljetukset yhteensä Transport- terna sam- manlagt Transports total
	Laiva Båt Ship	Auto Bil Lorry	Perävaunu Släpvagn Trailer	Juna Tåg Train	Yhteensä Summa Total	Maantie Landsväg Road	Rautatie Järnväg Rail	Lento Flyg Air	Muu Annan Other	
<b>Eurooppa - Europa</b>	<b>13 084 721</b>	<b>828 428</b>	<b>1 098 457</b>	<b>506 580</b>	<b>15 518 187</b>	<b>513 387</b>	<b>1 392 520</b>	<b>4 198</b>	<b>1 323</b>	<b>17 429 615</b>
AL Albania - Albanien	-	0	1	-	1	23	-	0	-	24
AT Itävalta - Österr.	109 626	5 608	42 096	14 819	172 148	9 240	775	125	36	182 325
BE Belgia - Belgien	596 244	11 254	31 692	612	639 802	47	-	122	5	639 977
BG Bulgaria - Bulgar.	66	-	8	-	74	2 156	5 194	15	0	7 439
CH Sveitsi - Schweiz	209 233	3 616	31 356	87 804	332 008	4 480	1 288	100	45	337 921
CS Tšekkoslov. - Tjeckosl.	19 422	6 836	980	135	27 373	597	2 915	16	0	30 902
DD Saksan d.t. - Tyska dr.	111 628	2 880	7 445	359	122 312	411	7 435	5	0	130 163
DE Saksan l.t. - Fr Tyskl.	2 271 070	38 339	361 738	134 488	2 805 636	7 028	6 511	652	156	2 819 983
DK Tanska - Danmark	694 509	112 527	29 862	10 700	847 598	13 344	33 539	149	34	894 665
ES Espanja - Spanien	550 487	5 398	13 112	1 754	570 751	7	96	163	8	571 024
FO Färösaaret - Färöarna	217	7	0	-	224	-	-	1	0	224
FR Ranska - Frankr.	1 138 142	14 772	70 431	57 112	1 280 457	28	1 321	413	49	1 282 269
GB Iso-Brit. - Storbrit.	2 875 246	2 836	65 048	4	2 943 133	184	743	604	116	2 944 780
GI Gibraltari	353	17	117	-	486	-	-	0	0	487
GR Kreikka - Grekland	175 415	456	1 023	3	176 898	451	-	82	6	177 437
HU Unkari - Ungern	1 001	618	613	600	2 831	21 268	18 212	44	1	42 356
IE Irlanti - Irland	157 263	192	3 552	-	161 007	-	-	51	2	161 059
IS Islanti - Island	17 679	98	22	-	17 800	-	-	21	11	17 832
IT Italia - Italien	458 736	13 958	89 906	86 862	649 462	12 440	34 651	189	32	696 773
MT Malta	3 293	28	3	-	3 324	-	-	6	0	3 331
NL Alankomaat - Nederl.	1 416 238	21 139	60 423	6 088	1 503 888	3	4	169	26	1 504 089
NO Norja - Norge	222 179	105 436	21 868	14 156	363 638	40 885	10 408	210	132	415 272
PL Puola - Polen	43 172	1 030	2 444	-	46 646	521	5 431	11	1	52 610
PT Portugali - Portugal	102 641	1 247	5 006	1	108 895	-	-	135	1	109 032
RO Romania - Rumänien	17	101	365	-	483	1 215	498	3	0	2 199
SE Ruotsi - Sverige	1 787 749	476 882	254 339	79 025	2 597 995	317 902	55 292	656	657	2 972 502
SU SNTL - Sovjetun.	81 994	1 374	1 045	10	84 423	79 879	1 164 213	153	4	1 328 673
TR Turkki - Turkiet	26 219	476	2 039	0	28 734	508	43 146	70	0	72 458
YU Jugoslavia - Jugosl.	14 883	1 304	1 925	12 048	30 159	772	847	31	0	31 809
<b>Afrikka - Afrika</b>	<b>543 702</b>	<b>627</b>	<b>1 121</b>	<b>67</b>	<b>545 517</b>	<b>0</b>	<b>-</b>	<b>264</b>	<b>1</b>	<b>545 782</b>
AO Angola	1 694	36	116	-	1 847	-	-	4	0	1 851
BF Burkina F.	154	0	1	-	155	0	-	0	-	156
BI Burundi	7	-	-	-	7	-	-	1	-	8
BJ Benin	533	-	63	-	597	-	-	-	-	597
BW Botswana	233	2	1	-	237	-	-	1	0	237
CG Kongo	552	0	3	-	555	-	-	1	-	556
CI Norsunluur. - Elfenb.k.	12 449	-	8	-	12 457	-	-	0	-	12 457
CM Kamerun	9 706	-	1	-	9 707	-	-	1	-	9 708
CV Kap Verde	272	-	-	-	272	-	-	-	-	272
DJ Djibouti	62	-	0	-	63	-	-	0	-	63
DZ Algeria - Algeriet	97 974	-	15	39	98 028	-	-	14	0	98 042
EG Egypti - Egypten	228 177	11	15	-	228 202	-	-	29	0	228 232
ET Etiopia - Etiopien	7 362	2	52	-	7 416	-	-	23	-	7 439
GA Gabon	303	-	20	-	323	-	-	0	0	324
GH Ghana	2 612	12	26	-	2 650	-	-	1	-	2 651
GM Gambia	0	-	1	-	1	-	-	0	0	1
GN Guinea	923	-	34	-	958	-	-	0	-	958
GW Guinea-Bis.	140	-	-	-	140	-	-	0	-	141
KE Kenia - Kenya	33 333	11	16	20	33 379	-	-	12	0	33 392
LR Liberia	291	30	63	-	385	-	-	5	-	390
LS Lesotho	2	-	-	-	2	-	-	0	-	2
LY Libya - Libyen	10 939	8	41	-	10 987	-	-	6	0	10 992
MA Marokko - Marocko	34 135	-	34	-	34 169	-	-	8	0	34 177
MG Madagaskar	160	-	-	-	160	-	-	0	-	161
ML Mali	409	-	-	-	409	-	-	0	-	409
MR Mauritania - Mauret.	36	-	-	-	36	-	-	-	-	36
MU Mauritius	1 290	0	-	-	1 290	-	-	0	0	1 291
MW Malawi	2 666	-	17	-	2 682	-	-	7	0	2 689
MZ Mosambik - Mocambiq.	5 036	11	136	-	5 183	-	-	9	-	5 192
NA Namibia	37	-	-	-	37	-	-	0	0	37
NE Niger	555	-	3	-	558	-	-	1	-	559
NG Nigeria	15 929	160	149	-	16 238	-	-	7	-	16 246
RE Reunion	464	-	29	-	493	-	-	1	-	494

1 000 kg

## VIII 5b. (Jatk. – Forts. – Cont. 1990)

Määrämaa Bestämmelseland Country of destination	Merikuljetukset – Sjötransport – Sea transport					Muut kuljetukset – Annan transport – Other transport				Kuljetukset yhteensä Transport- terna sam- manlagt Transports total	
	Laiva Båt Ship	Auto Bil Lorry	Perävaunu Släpvagn Trailer	Juna Tåg Train	Yhteensä Summa Total	Maantie Landsväg Road	Rautatie Järnväg Rail	Lento Flyg Air	Muu Annan Other		
1 000 kg											
RW	Ruanda – Rwanda	315	–	–	–	315	–	–	0	–	315
SC	Seychellit – Seych.	1	–	–	–	1	–	–	0	0	1
SD	Sudan	3 260	14	2	–	3 276	–	–	10	–	3 287
SL	Sier. Leone	112	–	–	–	112	–	–	0	–	112
SN	Senegal	6 660	–	–	–	6 660	–	–	1	–	6 661
SO	Somalia	412	–	–	–	412	–	–	8	–	420
SZ	Swazimaa – Swazil.	243	1	0	–	244	–	–	3	–	247
TD	Tsad – Tchad	585	–	–	–	585	–	–	0	–	585
TG	Togo	886	–	37	–	923	–	–	1	–	924
TN	Tunisia – Tunisien	42 928	110	121	–	43 159	–	–	5	0	43 163
TZ	Tansania – Tanzania	2 544	1	–	–	2 545	–	–	46	0	2 591
UG	Uganda	457	0	1	–	458	–	–	0	–	459
ZA	E-Afrikka – S.afrika	–	–	0	–	0	–	–	5	–	5
ZM	Sambia – Zambia	14 027	214	101	–	14 342	–	–	43	0	14 386
ZR	Zaire	398	–	1	8	407	–	–	0	–	407
ZW	Zimbabwe	2 438	3	12	–	2 454	–	–	11	0	2 465
<b>Asia – Asien</b>		<b>1 409 180</b>	<b>1 437</b>	<b>2 978</b>	<b>679</b>	<b>1 414 275</b>	<b>3 312</b>	<b>137 518</b>	<b>2 146</b>	<b>10</b>	<b>1 557 260</b>
AE	Arabiemiir. – Arabemir.	13 101	2	40	–	13 143	–	0	25	0	13 168
AF	Afganistan – Afghan.	–	–	–	–	–	1	288	0	–	289
BD	Bangladesh	1 460	–	18	–	1 478	–	–	6	–	1 484
BH	Bahrain	1 336	–	7	–	1 343	–	–	11	0	1 355
BN	Brunei	–	–	–	–	–	–	–	1	0	1
BU	Burma	151	–	–	–	151	–	–	1	–	152
CN	Kiina – Kina	236 866	6	77	28	236 977	357	3 980	85	0	241 399
CY	Kypros – Cypern	6 638	2	57	0	6 697	139	–	4	0	6 840
HK	Hongkong	77 722	141	79	–	77 943	74	2 441	205	1	80 664
ID	Indonesia – Indones.	39 766	74	217	–	40 057	–	–	32	0	40 089
IL	Israel	118 997	15	59	–	119 071	–	–	35	1	119 107
IN	Intia – Indien	60 284	9	216	–	60 509	–	–	83	0	60 591
IQ	Irak	14 496	2	206	361	15 066	300	–	11	–	15 376
IR	Iran	57 483	49	376	–	57 909	2 421	64 691	26	0	125 047
JO	Jordania – Jordan.	11 555	0	3	–	11 559	–	–	62	0	11 621
JP	Japani – Japan	258 636	495	235	–	259 366	0	54 222	675	5	314 268
KP	Korean d.kt – Df.Korea	1	–	–	–	1	–	177	1	–	179
KR	Korean tas – R.Korea	57 564	126	191	–	57 882	–	8 930	219	0	67 031
KW	Kuwait	3 645	–	37	–	3 682	20	–	11	0	3 714
LA	Laos	46	–	–	–	46	–	–	0	–	46
LB	Libanon	21 969	–	21	–	21 990	–	–	4	0	21 994
LK	Sri Lanka	5 480	–	–	–	5 480	–	–	9	0	5 490
MN	Mongolia – Mongol.	–	–	–	–	–	–	1 348	0	–	1 349
MO	Macao	4	–	–	–	4	–	–	0	0	5
MV	Malediivit – Maldiv.	104	–	–	–	104	–	–	1	–	105
MY	Malesia – Malaysia	55 047	5	254	–	55 306	–	–	60	0	55 366
NP	Nepal	1 929	–	1	–	1 930	–	–	12	0	1 942
OM	Oman	5 731	0	17	–	5 748	–	–	14	0	5 761
PH	Filipp.	34 575	1	48	–	34 625	–	–	18	0	34 643
PK	Pakistan	13 777	69	15	–	13 861	–	–	9	0	13 871
QA	Qatar	202	11	0	–	213	–	–	5	0	218
SA	Saudi-Arab. – Saudiarab.	95 618	58	113	–	95 789	–	–	61	0	95 850
SG	Singapore	50 858	18	249	5	51 129	–	–	210	0	51 340
SY	Syyria – Syrien	20 779	176	33	–	20 988	–	–	4	0	20 993
TH	Thaimaa – Thailand	52 513	76	263	3	52 854	–	–	125	0	52 980
TW	Taiwan	77 903	101	136	–	78 140	–	1 441	102	1	79 684
VN	Vietnam	2 776	–	6	–	2 782	–	–	11	0	2 793
YD	Jemen d.kt – Df.Jemen	20	–	–	–	20	–	–	1	–	21
YE	Jemen arab. – Jemen ar.	10 145	–	2	283	10 430	–	–	5	–	10 435
<b>Amerikka – Amerika</b>		<b>1 521 978</b>	<b>1 095</b>	<b>2 785</b>	<b>46</b>	<b>1 525 903</b>	<b>158</b>	<b>94</b>	<b>3 993</b>	<b>169</b>	<b>1 530 317</b>
CA	Kanada – Canada	207 310	90	584	46	208 031	–	–	754	85	208 869
GL	Grönlandi – Grönland	0	0	1	–	2	–	–	3	0	5
US	USA	1 070 534	725	1 584	–	1 072 842	19	94	2 926	52	1 075 933
AG	Antigua	1	–	15	–	16	–	–	0	0	16
AN	Al.Antill. – N.Antill.	102	–	60	–	163	–	–	20	0	183

## VIII 5b. (Jatk. – Forts. – Cont. 1990)

Määrämaa Bestämmelseland Country of destination	Merikuljetukset – Sjötransport – Sea transport				Yhteensä Summa Total	Muut kuljetukset – Annan transport – Other transport				Kuljetukset yhteensä Transport- terna sam- manlagt Transports total
	Laiva Båt Ship	Auto Bil Lorry	Perävaunu Släpvagn Trailer	Juna Tåg Train		Maantie Landsväg Road	Rautatie Järnväg Rail	Lento Flyg Air	Muu Annan Other	
	1 000 kg									
BB Barbados .....	1 458	–	0	–	1 458	–	–	0	0	1 459
BM Bermuda .....	120	–	–	–	120	–	–	0	0	120
BS Bahama .....	30	–	–	–	30	–	–	–	0	30
BZ Belize .....	–	–	–	–	–	–	–	1	–	1
CR Costa Rica .....	2 517	5	3	–	2 524	–	–	1	0	2 525
CU Kuuba – Cuba .....	1 175	–	1	–	1 176	–	–	8	–	1 183
DM Dominica .....	–	–	2	–	2	–	–	–	–	2
DO Domin.tas. – Domin.r. ....	688	5	2	–	694	–	–	18	–	712
GT Guatemala .....	1 261	–	3	–	1 264	–	–	0	0	1 264
HN Honduras .....	27 993	–	–	–	27 993	–	–	–	–	27 993
HT Haiti .....	47	–	–	–	47	–	–	0	–	47
JM Jamaika – Jamaica .....	1 217	–	0	–	1 218	–	–	3	–	1 220
KN St. Kitts. ....	–	–	1	–	1	–	–	0	–	1
LC St. Lucia .....	29	–	–	–	29	–	–	–	–	29
MX Meksiko – Mexico .....	28 668	125	82	–	28 876	–	–	42	0	28 918
NI Nicaragua .....	10 470	–	5	–	10 476	–	–	9	0	10 484
PA Panama .....	464	–	8	–	472	–	–	3	0	475
PR Puerto Rico .....	5 993	0	1	–	5 994	–	–	8	–	6 003
SV Salvador .....	2 513	–	4	–	2 516	–	–	2	0	2 518
TT Trinidad .....	245	–	23	–	268	–	–	0	0	268
VC St. Vincent .....	1	–	–	–	1	–	–	0	0	1
XC Br.Väli-Am – Br.M.am ....	11	0	–	–	11	–	–	0	–	12
XD Ra.Väli-Am – Fr.M.am ....	3 398	–	–	–	3 398	–	–	0	30	3 428
XE US.Väli-Am – US.M.am ....	33	–	–	–	33	–	–	0	0	33
AR Argentiina – Argent. ....	11 644	25	35	–	11 703	73	–	21	1	11 798
BO Bolivia .....	777	–	–	–	777	–	–	0	0	778
BR Brasilia – Brasil. ....	86 244	55	171	–	86 470	66	–	62	0	86 598
CL Chile .....	16 011	41	123	–	16 175	–	–	71	0	16 246
CO Kolumbia – Colombia .....	11 006	1	26	–	11 033	–	–	9	0	11 042
EC Ecuador .....	660	–	0	–	660	–	–	1	0	661
GY Guyana .....	59	–	–	–	59	–	–	0	0	59
PE Peru .....	2 374	0	0	–	2 375	–	–	8	–	2 383
PY Paraguay .....	9	–	10	–	20	–	–	1	0	20
SR Surinam .....	3	–	–	–	3	–	–	–	–	3
UY Uruguay .....	769	2	5	–	775	–	–	5	0	780
VE Venezuela .....	26 144	20	35	–	26 200	–	–	17	0	26 217
<b>Oseania – Oceanien .....</b>	<b>165 518</b>	<b>136</b>	<b>342</b>	<b>–</b>	<b>165 996</b>	<b>22</b>	<b>784</b>	<b>331</b>	<b>22</b>	<b>167 155</b>
AU Australia – Austr. ....	154 263	116	279	–	154 658	22	765	272	21	155 738
FJ Fidzi .....	13	–	1	–	13	–	–	4	0	17
NZ U.Seelanti – Nya Zeel ...	11 091	20	57	–	11 168	–	19	54	0	11 241
PG Papua-Guinea .....	2	–	–	–	2	–	–	1	0	3
XG Ra.Oseania – Fr.Ocean ...	43	–	–	–	43	–	–	0	0	43
XH US.Osenia – US.Ocean ...	–	–	5	–	5	–	–	0	–	6
XK Antarkt.al. – Antarkt. ....	106	–	–	–	106	–	–	0	–	106
<b>Koko vienti – Total- export – Total exports</b> .	<b>16 725 099</b>	<b>831 723</b>	<b>1 105 683</b>	<b>507 373</b>	<b>19 169 877</b>	<b>516 880</b>	<b>1 530 916</b>	<b>10 932</b>	<b>1 524</b>	<b>21 230 129</b>

**VIII 6a. Tuontikuljetukset lähetysmaittain SITC-tavaraluokituksen mukaan vuonna 1990**  
**Importtransporter enligt avsändningsländer och enligt SITC-varuklassificeringen år 1990**  
**Import transports by countries of consignment and by SITC-classification in 1990**

Lähetysmaa Avsändningsland Country of consignment	SITC	0+1 Elintar- vikkeet	2+4 Raaka- aineet	3 Poltto- ja voitelu- aineet	33 Kiv.öljyt ja -öljy- tuotteet	5 'Kemialli- set aineet ja tuotteet	6 Valmiste- tut tava- rat valmis- tusaineit- tain	7 Koneet, laitteet ja kulje- tusvälli- neet	8+9 Erinäiset tavarat	Koko tuonti Total- import Total imports
1 000 kg										
<b>Eurooppa – Europa</b>		<b>534 761</b>	<b>11 077 859</b>	<b>19 674 046</b>	<b>11 439 153</b>	<b>2 863 105</b>	<b>2 334 341</b>	<b>675 369</b>	<b>216 373</b>	<b>37 375 854</b>
AT	Itävalta – Österr.	3 492	4 895	152	152	10 579	29 001	11 288	2 396	61 803
BE	Belgia – Belgien	18 198	126 090	131 927	120 898	156 679	113 585	32 264	7 150	585 892
BG	Bulgaria – Bulgar.	3 514	1 642	–	–	152	439	267	688	6 702
CH	Sveitsi – Schweiz	4 220	5 407	17	17	14 537	14 411	6 253	2 135	46 981
CS	Tsekkoslov. – Tjeckosl.	676	1 095	–	–	12 429	82 884	9 520	3 461	110 064
DD	Saksan d.t. – Tyska dr.	215	66 483	2 973	41	159 211	69 513	4 518	5 032	307 945
DE	Saksan l.t. – Fr Tyskl.	77 400	432 293	197 842	47 961	459 846	356 319	173 665	28 241	1 725 606
DK	Tanska – Danmark	47 262	309 447	5 174	5 167	85 767	141 437	32 485	21 680	643 252
ES	Espanja – Spanien	59 638	295 609	10 126	3	19 363	35 718	7 533	1 153	429 140
FO	Färösaaret – Färöarna	1 066	–	–	–	–	–	–	–	1 066
FR	Ranska – Frankr.	30 758	60 276	67 315	67 248	73 660	81 973	40 911	7 755	362 649
GB	Iso-Brit. – Storbrit.	25 148	828 862	1 539 310	1 207 129	262 626	173 680	45 251	13 994	2 888 871
GR	Kreikka – Grekland	6 418	3 018	–	–	221	26 050	285	861	36 854
HU	Puola – Ungern	15 511	4 100	830	830	9 274	28 845	1 466	1 535	61 562
IE	Irlanti – Irland	981	47 767	–	–	1 504	892	680	1 339	53 163
IS	Islanti – Island	20 146	2 379	–	–	22	853	9	11	23 419
IT	Italia – Italien	19 871	14 450	13 503	13 493	15 492	67 634	42 283	18 506	191 738
NL	Alankomaat – Nederl.	84 710	350 060	765 689	752 050	371 076	91 277	24 866	10 394	1 698 070
NO	Norja – Norge	19 156	430 376	1 295 968	1 283 340	164 704	109 291	15 079	6 893	2 041 466
PL	Puola – Polen	15 076	199 822	2 890 999	27 008	73 846	115 773	5 123	3 343	3 303 981
PT	Portugali – Portugal	1 389	84 706	–	–	27 086	15 143	1 881	5 947	136 153
RO	Romania – Rumänien	554	331	–	–	534	20 513	110	661	22 703
SE	Ruotsi – Sverige	62 259	3 102 400	91 270	71 262	343 219	459 663	154 278	65 796	4 278 883
SU	SNTL – Sovjetun.	11 269	4 694 430	12 660 832	7 842 436	591 219	288 825	63 930	5 545	18 316 050
TR	Turkki – Turkiet	3 157	11 397	120	120	4 461	6 661	437	467	26 701
YU	Jugoslavia – Jugosl.	2 676	527	–	–	5 597	3 961	971	1 385	15 117
<b>Afrikka – Afrika</b>		<b>41 516</b>	<b>55 547</b>	<b>106 951</b>	<b>–</b>	<b>32</b>	<b>8 950</b>	<b>14</b>	<b>136</b>	<b>213 145</b>
DZ	Algeria – Algeriet	96	–	106 951	–	–	–	–	–	107 047
MA	Marokko – Marocko	24 152	10 136	–	–	–	6	1	4	34 299
TN	Tunisia – Tunisien	–	23 483	–	–	–	2	2	61	23 548
<b>Aasia – Asien</b>		<b>57 258</b>	<b>19 206</b>	<b>681 320</b>	<b>583 627</b>	<b>24 310</b>	<b>91 637</b>	<b>124 150</b>	<b>35 528</b>	<b>1 033 409</b>
AE	Arabiemiir. – Arabemir.	–	–	82 059	82 059	–	400	87	20	82 566
CN	Kiina – Kina	1 685	2 534	98 215	522	4 805	8 068	806	5 338	121 451
IL	Israel	28 736	115	–	–	4 009	678	83	64	33 685
IN	Intia – Indien	1 156	152	67 386	67 386	34	10 942	152	654	80 477
JP	Japani – Japan	36	2 384	20	20	8 291	13 168	111 069	2 864	137 833
KR	Korean tas – R.Korea	404	218	–	–	1 362	5 926	4 415	4 180	16 504
OM	Oman	–	–	433 639	433 639	–	–	–	–	433 639
TH	Thaimaa – Thailand	14 132	598	–	–	114	3 310	105	2 288	20 547
TW	Taiwan	51	425	–	–	477	39 965	3 711	4 019	48 648
<b>Amerikka – Amerika</b>		<b>198 172</b>	<b>664 961</b>	<b>662 065</b>	<b>62 616</b>	<b>69 324</b>	<b>37 822</b>	<b>39 163</b>	<b>5 400</b>	<b>1 676 908</b>
CA	Kanada – Canada	2 230	57 569	478	478	9 813	8 947	1 783	901	81 721
US	USA	42 610	339 924	178 878	62 138	58 215	12 175	35 978	4 040	671 819
CR	Costa Rica	14 678	27	–	–	–	–	–	–	14 705
AR	Argentiina – Argent.	9 572	209 794	–	–	246	84	–	10	219 707
BR	Brasilia – Brasil.	19 786	18 784	–	–	685	15 313	1 345	404	56 316
CL	Chile	3 720	35 752	–	–	3	94	1	–	39 570
CO	Kolumbia – Colombia	22 928	140	297 845	–	1	20	–	1	320 935
VE	Venezuela	1	–	184 864	–	192	624	1	–	185 681
<b>Oseania – Oceanien</b>		<b>7 090</b>	<b>90 859</b>	<b>–</b>	<b>–</b>	<b>460</b>	<b>84</b>	<b>201</b>	<b>40</b>	<b>98 734</b>
AU	Australia – Austr.	2 985	51 069	–	–	450	65	189	37	54 793
NZ	U.Seelanti – Nya Zeel	4 093	117	–	–	10	19	11	4	4 254
<b>Koko tuonti – Total- import – Total imports</b>		<b>838 797</b>	<b>11 908 432</b>	<b>21 124 382</b>	<b>12 085 396</b>	<b>2 957 231</b>	<b>2 472 834</b>	<b>838 897</b>	<b>257 478</b>	<b>40 398 051</b>

**VIII 6b. Vientikuljetukset määrämaittain SITC-tavaraluokituksen mukaan vuonna 1990**  
**Exporttransporter enligt bestämmelseländer och enligt SITC-varuklassificeringen år 1990**  
**Export transports by countries of destination and by SITC-classification in 1990**

Määrämaa Bestämmelseland Country of destination	SITC	0 + 1 Elintar- vikkeet	2 + 4 Raaka- aineet	24 Puu- tavara	3 Poltto- ja voitelu- aineet	5 Kemialli- set ai- neet ja tuotteet	6 Valmiste- tut tava- rat valmis- tusaineit- tain	64 Paperi ja pahvi sekä tuotteet niistä	7 Koneet, laitteet ja kulje- tusväli- neet	8 + 9 Erinäiset tavarat	Koko vienti Total- export Total exports
1 000 kg											
<b>Eurooppa – Europa</b>		<b>514 723</b>	<b>4 454 152</b>	<b>2 021 587</b>	<b>1 652 956</b>	<b>1 268 378</b>	<b>8 828 543</b>	<b>6 439 224</b>	<b>457 414</b>	<b>253 448</b>	<b>17 429 615</b>
AT Itävalta – Österr.		1 559	49 853	14 988	109	5 475	117 245	89 164	6 003	2 081	182 325
BE Belgia – Belgien		5 074	101 453	49 215	86 364	152 585	284 097	226 514	9 273	1 131	639 977
BG Bulgaria – Bulgar.		30	120	–	–	2 050	5 144	3 986	72	23	7 439
CH Sveitsi – Schweiz		19 630	94 422	49 907	9 933	10 636	193 377	153 184	4 647	5 276	337 921
CS Tsekkoslov. – Tjeckosl.		2 166	17 049	–	–	262	9 387	1 631	1 801	237	30 902
DD Saksan d.t. – Tyska dr.		150	65 505	5 373	–	6 056	56 663	31 827	1 323	466	130 163
DE Saksan l.t. – Fr Tyskl.		15 466	869 477	322 310	24 517	101 003	1 726 084	1 275 823	52 625	30 811	2 819 983
DK Tanska – Danmark		8 894	250 928	203 779	48 812	116 628	445 408	246 092	13 443	10 551	894 665
ES Espanja – Spanien		12 024	90 942	25 788	1 376	9 131	452 786	419 057	4 211	554	571 024
FO Färösaaret – Färöarna		4	204	204	–	1	2	2	3	10	224
FR Ranska – Frankr.		2 076	410 225	226 095	2 617	30 170	808 584	685 468	24 288	4 307	1 282 269
GB Iso-Brit. – Storbrit.		12 180	780 427	452 185	198 725	115 648	1 797 377	1 462 153	28 262	12 170	2 944 780
GR Kreikka – Grekland		1 113	81 844	61 868	–	6 269	86 285	79 447	1 164	761	177 437
HU Unkari – Ungern		383	19 557	15 007	5	2 146	19 608	17 335	476	182	42 356
IE Irlanti – Irland		1 630	22 912	19 281	32	28 485	106 359	90 757	1 318	323	161 059
IS Islanti – Island		487	4 151	4 150	42	565	12 077	4 877	257	253	17 832
IT Italia – Italien		6 079	321 791	76 314	–	22 445	331 553	239 934	13 516	1 388	696 773
MT Malta		368	749	315	–	107	2 101	1 888	3	2	3 331
NL Alankomaat – Nederl.		43 276	424 957	224 696	177 052	196 038	649 549	500 314	8 374	4 843	1 504 089
NO Norja – Norge		12 004	47 779	19 491	11 784	54 455	249 786	100 737	21 128	18 337	415 272
PL Puola – Polen		16 449	14 984	9	70	3 412	14 258	7 903	2 689	746	52 610
PT Portugali – Portugal		27 293	16 317	1 337	21	4 503	50 744	32 737	9 940	214	109 032
RO Romania – Rumänien		1 362	99	–	–	178	499	283	21	41	2 199
SE Ruotsi – Sverige		36 343	621 244	232 812	1 053 340	314 918	756 733	205 938	119 234	70 691	2 972 502
SU SNTL – Sovjetun.		287 215	117 792	1 507	38 155	77 985	588 766	509 762	130 855	87 906	1 328 673
TR Turkki – Turkiet		373	24 667	14 959	–	6 172	39 925	33 029	1 191	130	72 458
YU Jugoslavia – Jugosl.		954	4 705	–	–	1 056	24 130	19 383	948	15	31 809
<b>Afrikka – Afrika</b>		<b>13 111</b>	<b>317 802</b>	<b>303 914</b>	<b>1 291</b>	<b>42 325</b>	<b>155 946</b>	<b>140 935</b>	<b>14 532</b>	<b>774</b>	<b>545 782</b>
DZ Algeria – Algeriet		319	75 679	75 297	–	17	20 900	20 888	1 121	7	98 042
EG Egypti – Egypten		4 041	181 104	178 355	43	2 628	37 833	37 486	2 571	13	228 232
KE Kenia – Kenya		–	115	–	–	24 820	5 834	5 498	2 617	7	33 392
LY Libya – Libyen		50	3 365	2 494	946	188	5 834	5 557	306	302	10 992
MA Marokko – Marocko		16	11 422	8 837	–	427	21 538	11 429	768	5	34 177
NG Nigeria		122	264	–	–	1 123	14 526	14 149	208	3	16 246
TN Tunisia – Tunisien		1 520	38 300	38 035	–	244	3 007	1 503	71	21	43 163
ZM Sambia – Zambia		31	242	–	–	10 064	1 234	1 137	2 772	43	14 386
<b>Aasia – Asien</b>		<b>30 575</b>	<b>324 918</b>	<b>121 942</b>	<b>3 200</b>	<b>329 553</b>	<b>818 136</b>	<b>672 523</b>	<b>39 317</b>	<b>11 562</b>	<b>1 557 260</b>
CN Kiina – Kina		67	8 641	4	–	204 723	23 524	22 593	4 413	31	241 399
HK Hongkong		2 955	725	22	–	3 866	69 904	68 726	2 860	354	80 664
IL Israel		448	75 655	59 315	1 440	7 401	33 817	26 432	234	112	119 107
IN Intia – Indien		186	9 008	–	–	3 340	46 801	30 446	1 232	23	60 591
IR Iran		1	30 634	22 447	–	9 675	83 684	63 895	1 044	8	125 047
JP Japani – Japan		12 544	85 244	119	885	13 648	186 714	171 111	6 155	9 077	314 268
KR Korean tas – R.Korea		874	29 880	–	–	3 425	30 087	27 724	1 833	932	67 031
SA Saudi-Arab. – Saudiarab.		195	27 929	25 274	–	8 888	56 585	43 880	2 043	211	95 850
TW Taiwan		526	25 662	–	412	4 473	46 561	17 618	1 937	113	79 684
<b>Amerikka – Amerika</b>		<b>291 808</b>	<b>21 132</b>	<b>527</b>	<b>81 267</b>	<b>130 096</b>	<b>944 387</b>	<b>639 255</b>	<b>57 334</b>	<b>4 294</b>	<b>1 530 317</b>
CA Kanada – Canada		24 520	1 972	11	49 157	63 238	58 941	40 038	10 412	629	208 869
US USA		238 960	12 627	468	32 109	26 493	731 690	456 850	30 560	3 494	1 075 933
MX Meksiko – Mexico		2 554	2 228	–	–	49	20 505	11 750	3 530	53	28 918
BR Brasilia – Brasil.		4 563	48	48	1	1 153	79 710	78 860	1 096	27	86 598
CO Kolumbia – Colombia		81	2 283	–	–	3 359	5 185	5 148	127	7	11 042
VE Venezuela		18 355	877	–	–	3 359	3 287	2 910	335	4	26 217
<b>Oseania – Oceanien</b>		<b>541</b>	<b>17 152</b>	<b>2 748</b>	<b>3</b>	<b>4 888</b>	<b>137 806</b>	<b>129 328</b>	<b>6 518</b>	<b>247</b>	<b>167 155</b>
AU Australia – Austr.		509	17 152	2 748	2	4 096	128 835	120 511	4 973	171	155 738
<b>Koko vienti – Total- export – Total exports</b>		<b>850 757</b>	<b>5 135 156</b>	<b>2 450 718</b>	<b>1 738 716</b>	<b>1 775 241</b>	<b>10 884 817</b>	<b>8 021 264</b>	<b>575 115</b>	<b>270 326</b>	<b>21 230 129</b>



## VIII 7a. (Jatk. - Forts. - Cont. 1990)

SITC	Lähetysmaa Avsändningsland Country of consignment	Merikuljetukset - Sjötransport - Sea transport					Muut kuljetukset - Annan transport - Other transport				Kuljetukset yhteensä Transport- terna sam- manlagt Transports total
		Laiva Båt Ship	Auto Bil Lorry	Perävaunu Släpvagn Trailer	Juna Tåg Train	Yhteensä Summa Total	Maantie Landsväg Road	Rautatie Järnväg Rail	Lento Flyg Air	Muu Annan Other	
1 000 kg											
<b>5</b>	<b>Kemialliset aineet ja tuotteet</b>	<b>2 119 373</b>	<b>165 901</b>	<b>199 473</b>	<b>52 642</b>	<b>2 537 389</b>	<b>57 450</b>	<b>361 188</b>	<b>1 080</b>	<b>124</b>	<b>2 957 231</b>
	Eurooppa - Europa	2 033 298	165 653	199 025	52 442	2 450 418	57 449	354 504	612	122	2 863 105
	Afrikka - Afrika	32	0	-	-	32	-	-	0	-	32
	Aasia - Asien	17 310	91	94	200	17 696	0	6 564	49	0	24 310
	Amerikka - Amerika	68 285	155	354	-	68 795	1	120	407	1	69 324
	Oseania - Oceanien	448	1	-	-	449	-	-	11	0	460
<b>6</b>	<b>Valmistetut tavarat val- mistusaineittain</b>	<b>1 273 579</b>	<b>233 097</b>	<b>348 786</b>	<b>180 433</b>	<b>2 035 896</b>	<b>78 911</b>	<b>354 927</b>	<b>2 088</b>	<b>1 013</b>	<b>2 472 834</b>
	Eurooppa - Europa	1 150 654	232 264	347 589	180 035	1 910 542	78 896	342 672	1 246	985	2 334 341
	Afrikka - Afrika	8 905	2	33	-	8 941	-	-	8	1	8 950
	Aasia - Asien	77 714	340	608	392	79 054	15	12 212	336	19	91 637
	Amerikka - Amerika	36 225	491	552	6	37 275	-	42	496	9	37 822
	Oseania - Oceanien	80	-	2	-	83	-	-	1	0	84
<b>7</b>	<b>Koneet, laitteet ja kulje- tusvälineet</b>	<b>365 968</b>	<b>92 756</b>	<b>224 169</b>	<b>46 664</b>	<b>729 558</b>	<b>18 898</b>	<b>80 110</b>	<b>8 404</b>	<b>1 928</b>	<b>838 897</b>
	Eurooppa - Europa	228 978	91 837	222 462	46 498	589 776	18 846	60 996	4 147	1 604	675 369
	Afrikka - Afrika	9	0	2	-	11	1	-	2	0	14
	Aasia - Asien	101 937	335	871	153	103 296	19	19 114	1 693	28	124 150
	Amerikka - Amerika	34 880	582	822	13	36 296	32	0	2 540	296	39 163
	Oseania - Oceanien	164	3	11	-	178	-	-	22	0	201
<b>8 + 9</b>	<b>Erinäiset tavarat</b>	<b>64 311</b>	<b>60 419</b>	<b>87 238</b>	<b>6 322</b>	<b>218 289</b>	<b>17 882</b>	<b>12 288</b>	<b>6 427</b>	<b>2 592</b>	<b>257 478</b>
	Eurooppa - Europa	37 628	59 714	85 848	6 182	189 372	17 870	4 023	2 615	2 494	216 373
	Afrikka - Afrika	37	38	14	-	89	-	-	46	0	136
	Aasia - Asien	23 181	566	1 106	140	24 993	12	8 265	2 218	41	35 528
	Amerikka - Amerika	3 438	100	270	0	3 807	-	0	1 537	56	5 400
	Oseania - Oceanien	28	0	1	-	28	-	-	11	1	40
	<b>Koko tuonti - Total- import - Total imports</b>	<b>31 227 127</b>	<b>773 383</b>	<b>1 012 971</b>	<b>337 471</b>	<b>33 350 952</b>	<b>880 396</b>	<b>4 299 541</b>	<b>22 302</b>	<b>1 844 859</b>	<b>40 398 051</b>

## VIII 7b. Vientikuljetukset SITC-tavaraluokituksen mukaan maanosittain vuonna 1990

Exporttransporter enligt SITC-varuklassificeringen och enligt världsdelar år 1990

Export transports by SITC-classification and by continents in 1990

SITC	Määrämaa Bestämmelseland Country of destination	Merikuljetukset – Sjötransport – Sea transport				Yhteensä Summa Total	Muut kuljetukset – Annan transport – Other transport				Kuljetukset yhteensä Transport- terna sam- manlagt Transports total
		Laiva Båt Ship	Auto Bil Lorry	Perävaunu Släpvagn Trailer	Juna Tåg Train		Maantie Landsväg Road	Rautatie Järnväg Rail	Lento Flyg Air	Muu Annan Other	
1 000 kg											
0 + 1	<b>Elintarvikkeet</b>	<b>531 289</b>	<b>50 851</b>	<b>35 486</b>	<b>3 004</b>	<b>620 630</b>	<b>29 848</b>	<b>200 066</b>	<b>205</b>	<b>8</b>	<b>850 757</b>
	Eurooppa – Europa	202 951	50 274	34 917	3 004	291 145	29 709	193 813	48	8	514 723
	Afrikka – Afrika	12 920	14	176	–	13 109	–	–	2	–	13 111
	Aasia – Asien	23 471	352	324	–	24 147	139	6 174	115	–	30 575
	Amerikka – Amerika	291 443	190	54	–	291 688	–	80	40	–	291 808
	Oseania – Oceanien	505	21	15	–	541	–	–	0	0	541
2 + 4	<b>Raaka-aineet</b>	<b>4 214 960</b>	<b>85 456</b>	<b>205 771</b>	<b>146 311</b>	<b>4 652 497</b>	<b>238 519</b>	<b>243 801</b>	<b>337</b>	<b>2</b>	<b>5 135 156</b>
	Eurooppa – Europa	3 579 167	85 032	205 033	146 311	4 015 543	238 030	200 559	19	1	4 454 152
	Afrikka – Afrika	317 504	37	261	–	317 802	–	–	0	–	317 802
	Aasia – Asien	280 369	374	324	–	281 068	489	43 215	146	0	324 918
	Amerikka – Amerika	20 804	13	143	–	20 960	–	–	171	1	21 132
	Oseania – Oceanien	17 115	–	9	–	17 125	–	27	1	–	17 152
24	<b>Puutavara</b>	<b>1 968 190</b>	<b>29 649</b>	<b>137 130</b>	<b>100 209</b>	<b>2 235 179</b>	<b>121 018</b>	<b>94 517</b>	<b>4</b>	<b>1</b>	<b>2 450 718</b>
	Eurooppa – Europa	1 558 403	29 649	137 087	100 209	1 825 348	120 529	75 709	1	–	2 021 587
	Afrikka – Afrika	303 911	–	3	–	303 914	–	–	–	–	303 914
	Aasia – Asien	102 625	–	18	–	102 643	489	18 808	3	–	121 942
	Amerikka – Amerika	504	–	22	–	526	–	–	–	1	527
	Oseania – Oceanien	2 748	–	1	–	2 748	–	–	–	–	2 748
25	<b>Paperimassa</b>	<b>1 366 976</b>	<b>10 503</b>	<b>14 337</b>	<b>22 389</b>	<b>1 414 205</b>	<b>923</b>	<b>109 499</b>	<b>0</b>	<b>0</b>	<b>1 524 627</b>
	Eurooppa – Europa	1 244 614	10 503	14 104	22 389	1 291 610	923	99 483	–	–	1 392 016
	Afrikka – Afrika	5 517	–	–	–	5 517	–	–	–	–	5 517
	Aasia – Asien	93 029	–	233	–	93 262	–	10 016	–	–	103 278
	Amerikka – Amerika	10 581	–	–	–	10 581	–	–	–	–	10 581
	Oseania – Oceanien	13 235	–	–	–	13 235	–	–	–	–	13 235
28	<b>Malmi ja metalliromu</b>	<b>69 667</b>	<b>1 747</b>	<b>2 950</b>	<b>150</b>	<b>74 514</b>	<b>1 794</b>	<b>12 604</b>	<b>2</b>	<b>0</b>	<b>88 914</b>
	Eurooppa – Europa	58 477	1 747	2 950	150	63 324	1 794	12 604	2	0	77 724
	Afrikka – Afrika	–	–	–	–	–	–	–	–	–	–
	Aasia – Asien	9 491	–	–	–	9 491	–	–	–	–	9 491
	Amerikka – Amerika	1 678	–	–	–	1 678	–	–	0	–	1 678
	Oseania – Oceanien	21	–	–	–	21	–	–	–	–	21
3	<b>Poltto- ja voiteluaineet</b>	<b>1 676 957</b>	<b>15 117</b>	<b>2 971</b>	<b>161</b>	<b>1 695 207</b>	<b>5 599</b>	<b>37 904</b>	<b>7</b>	<b>0</b>	<b>1 738 716</b>
	Eurooppa – Europa	1 592 090	15 117	2 967	161	1 610 336	5 599	37 020	1	–	1 652 956
	Afrikka – Afrika	1 291	–	0	–	1 291	–	–	–	–	1 291
	Aasia – Asien	2 314	–	0	–	2 315	–	884	1	0	3 200
	Amerikka – Amerika	81 261	0	3	–	81 264	–	–	3	–	81 267
	Oseania – Oceanien	1	–	–	–	1	–	–	2	0	3
5	<b>Kemialliset aineet ja tuotteet</b>	<b>1 311 601</b>	<b>157 683</b>	<b>166 324</b>	<b>7 574</b>	<b>1 643 182</b>	<b>51 067</b>	<b>80 003</b>	<b>965</b>	<b>24</b>	<b>1 775 241</b>
	Eurooppa – Europa	814 109	156 830	165 541	7 569	1 144 049	50 883	73 064	358	23	1 268 378
	Afrikka – Afrika	41 742	257	308	–	42 307	–	–	19	0	42 325
	Aasia – Asien	322 538	275	173	5	322 991	171	6 189	202	0	329 553
	Amerikka – Amerika	129 118	314	276	–	129 706	13	9	367	0	130 096
	Oseania – Oceanien	4 095	7	27	–	4 129	–	740	19	0	4 888
6	<b>Valmistetut tavarat valmistusaineittain</b>	<b>8 769 633</b>	<b>385 147</b>	<b>472 033</b>	<b>334 143</b>	<b>9 960 956</b>	<b>154 791</b>	<b>767 442</b>	<b>1 501</b>	<b>126</b>	<b>10 884 817</b>
	Eurooppa – Europa	6 790 804	385 007	470 873	333 769	7 980 453	152 226	695 220	522	121	8 828 543
	Afrikka – Afrika	155 678	23	166	45	155 911	–	–	35	0	155 946
	Aasia – Asien	742 449	57	387	283	743 176	2 405	72 204	350	2	818 136
	Amerikka – Amerika	943 089	55	511	46	943 703	139	5	538	3	944 387
	Oseania – Oceanien	137 613	5	95	–	137 714	22	14	56	0	137 806

## VIII 7b. (Jatk. – Forts. – Cont. 1990)

SITC	Määrämaa Bestämmelseland Country of destination	Merikuljetukset – Sjötransport – Sea transport				Yhteensä Summa Total	Muut kuljetukset – Annan transport – Other transport				Kuljetukset yhteensä Transport- terna sam- manlagt Transports total
		Laiva Båt Ship	Auto Bil Lorry	Perävaunu Släpvcagn Trailer	Juna Tåg Train		Maantie Landsväg Road	Rautatie Järnväg Rail	Lento Flyg Air	Muu Annan Other	
1 000 kg											
<b>63</b>	<b>Puu- ja korkkituotteet, pl. huonekalut</b>	<b>351 609</b>	<b>67 982</b>	<b>66 031</b>	<b>19 761</b>	<b>505 383</b>	<b>11 737</b>	<b>13 866</b>	<b>51</b>	<b>5</b>	<b>531 042</b>
	Eurooppa – Europa	329 084	67 980	65 983	19 761	482 808	11 525	13 458	5	4	507 800
	Afrikka – Afrika	329	–	3	–	332	–	–	2	–	333
	Aasia – Asien	6 312	1	28	–	6 340	190	407	5	0	6 943
	Amerikka – Amerika	15 823	2	15	–	15 839	–	–	40	0	15 880
	Oseania – Oceanien	62	–	2	–	64	22	0	0	0	87
<b>64</b>	<b>Paperi ja pahvi sekä tuot- teet niistä</b>	<b>6 866 949</b>	<b>146 625</b>	<b>101 856</b>	<b>218 518</b>	<b>7 333 948</b>	<b>42 424</b>	<b>644 567</b>	<b>313</b>	<b>12</b>	<b>8 021 264</b>
	Eurooppa – Europa	5 345 742	146 593	101 716	218 150	5 812 201	41 925	584 989	96	12	6 439 224
	Afrikka – Afrika	140 823	2	66	39	140 930	–	–	4	0	140 935
	Aasia – Asien	612 116	27	37	283	612 463	360	59 573	127	0	672 523
	Amerikka – Amerika	638 974	–	30	46	639 050	139	5	61	0	639 255
	Oseania – Oceanien	129 294	3	7	–	129 303	–	–	24	0	129 328
<b>67</b>	<b>Rauta ja teräs</b>	<b>1 322 738</b>	<b>74 972</b>	<b>118 743</b>	<b>78 686</b>	<b>1 595 138</b>	<b>55 003</b>	<b>56 568</b>	<b>68</b>	<b>3</b>	<b>1 706 780</b>
	Eurooppa – Europa	939 948	74 949	118 510	78 686	1 212 093	53 867	55 129	55	3	1 321 146
	Afrikka – Afrika	12 819	1	10	–	12 830	–	–	1	–	12 830
	Aasia – Asien	110 162	1	107	–	110 271	1 137	1 439	4	0	112 850
	Amerikka – Amerika	252 859	21	79	–	252 959	–	–	8	0	252 967
	Oseania – Oceanien	6 949	–	37	–	6 986	–	–	0	0	6 987
<b>7</b>	<b>Koneet, laitteet ja kulje- tusvälineet</b>	<b>205 338</b>	<b>75 478</b>	<b>137 008</b>	<b>11 137</b>	<b>428 961</b>	<b>23 092</b>	<b>116 285</b>	<b>5 772</b>	<b>1 005</b>	<b>575 115</b>
	Eurooppa – Europa	97 844	74 459	133 399	10 724	316 425	22 981	115 128	2 052	828	457 414
	Afrikka – Afrika	13 862	280	199	22	14 364	0	–	168	0	14 532
	Aasia – Asien	34 554	352	1 670	391	36 968	106	1 154	1 087	3	39 317
	Amerikka – Amerika	53 047	294	1 588	–	54 929	6	–	2 245	153	57 334
	Oseania – Oceanien	6 031	93	152	–	6 276	0	3	219	20	6 518
<b>8 + 9</b>	<b>Erinäiset tavarat</b>	<b>15 321</b>	<b>61 991</b>	<b>86 091</b>	<b>5 042</b>	<b>168 445</b>	<b>13 963</b>	<b>85 415</b>	<b>2 143</b>	<b>360</b>	<b>270 326</b>
	Eurooppa – Europa	7 757	61 708	85 728	5 042	160 235	13 959	77 716	1 196	341	253 448
	Afrikka – Afrika	705	17	11	–	733	0	–	39	1	774
	Aasia – Asien	3 486	26	99	–	3 611	3	7 699	244	5	11 562
	Amerikka – Amerika	3 216	230	209	–	3 655	–	0	628	11	4 294
	Oseania – Oceanien	157	10	43	–	211	–	–	35	2	247
	<b>Koko vienti – Totalex- port – Total exports</b>	<b>16 725 099</b>	<b>831 723</b>	<b>1 105 683</b>	<b>507 373</b>	<b>19 169 877</b>	<b>516 880</b>	<b>1 530 916</b>	<b>10 932</b>	<b>1 524</b>	<b>21 230 129</b>

**VIII 8a. Tuontikuljetukset tuontipaikoittain SITC-tavaraluokituksen mukaan vuonna 1990**  
**Importtransporter enligt införselorter och enligt SITC-varuklassificeringen år 1990**  
**Import transports by places of importation and by SITC-classification in 1990**

SITC	Tuontipaikka Införselort Place of im- portation	Helsinki Helsing- fors	Porvoo Borgå	Hanko Hangö	Inkoo Ingå	Turku Åbo	Naantali Nåden- dal	Uusikau- punki Nystad	Pori Björne- borg
1 000 kg									
<b>0 + 1</b>	<b>Elintarvikkeet</b>	<b>522 386</b>	<b>0</b>	<b>4 546</b>	<b>-</b>	<b>69 527</b>	<b>63 640</b>	<b>16 461</b>	<b>972</b>
04	Vilja ja viljatuotteet	16 268	-	1 120	-	6 327	20 638	411	-
05	Hedelmät ja kasvikset	333 233	-	1 166	-	29 647	8 859	11 781	737
06	Sokeri ja sokerivalmisteet, hunaja	14 839	-	145	-	2 512	213	1 356	29
08	Rehuaineet	8 124	-	197	-	17 442	24 114	1 457	52
<b>2 + 4</b>	<b>Raaka-aineet</b>	<b>366 512</b>	<b>2 952</b>	<b>267 981</b>	<b>165 446</b>	<b>130 759</b>	<b>92 823</b>	<b>123 372</b>	<b>555 175</b>
22	Öljysiemenet	78 795	-	37	-	946	58 570	4	11
24	Puutavara	22 683	-	9 933	-	5 409	1 701	10 916	507
27	Kivennäisaineet, valmistamattomat	176 091	2 952	61 336	165 446	53 338	17 524	89 643	199 369
28	Malmit ja metalliromu	13 392	-	189 659	-	3 880	1 706	5 186	344 980
<b>3</b>	<b>Poltto- ja voiteluaineet</b>	<b>2 111 312</b>	<b>8 027 670</b>	<b>85 503</b>	<b>647 620</b>	<b>110 515</b>	<b>2 366 196</b>	<b>991</b>	<b>482 627</b>
32	Kivihiili, koksi, briketit yms.	1 543 645	-	78 673	587 122	16 802	540 283	442	407 172
33	Kivennäisöljyt ja -öljytuotteet	567 626	7 858 801	489	60 498	93 713	1 825 913	549	75 455
34	Kaasut	42	168 869	6 341	-	-	-	-	-
<b>5</b>	<b>Kemialliset aineet ja tuotteet</b>	<b>544 049</b>	<b>172 843</b>	<b>76 441</b>	<b>49 303</b>	<b>260 956</b>	<b>30 416</b>	<b>457 897</b>	<b>90 365</b>
51	Orgaaniset kemialliset aineet	83 282	172 237	10 692	-	25 311	6 777	1 993	8 496
52	Epäorgaaniset kemialliset aineet	47 446	-	15 664	49 303	58 392	1 127	332 118	75 402
56	Lannoitteet, valmistetut	905	-	7 415	-	7 471	56	97 238	2 075
57	Muovit, valmistamattomat	205 449	156	23 332	-	79 289	7 838	10 049	1 995
<b>6</b>	<b>Valmistetut tavarat valmistusaineit- tain</b>	<b>786 281</b>	<b>7</b>	<b>155 680</b>	<b>39 620</b>	<b>336 333</b>	<b>145 773</b>	<b>60 610</b>	<b>19 600</b>
66	Kivennäisainetuotteet	130 424	-	40 096	39 620	70 153	89 772	11 276	12 155
67	Rauta ja teräs	305 597	-	60 476	-	156 609	24 839	27 597	2 259
68	Muut metallit	59 165	-	13 414	-	16 345	1 079	3 744	1 660
<b>7</b>	<b>Koneet, laitteet ja kuljetusvälineet</b>	<b>337 123</b>	<b>27</b>	<b>188 220</b>	<b>10</b>	<b>152 152</b>	<b>13 212</b>	<b>26 548</b>	<b>2 915</b>
74	Yleiskäyttöiset teoll. koneet ja laitteet	66 800	1	10 578	-	20 402	2 453	4 180	330
78	Moottoriajoneuvot	92 915	4	131 645	-	61 982	3 033	10 423	174
<b>8 + 9</b>	<b>Erinäiset tavarat</b>	<b>151 429</b>	<b>8</b>	<b>14 262</b>	<b>0</b>	<b>37 781</b>	<b>5 215</b>	<b>9 312</b>	<b>429</b>
<b>Koko tuonti - Totalimport - Total imports</b>		<b>4 819 093</b>	<b>8 203 507</b>	<b>792 634</b>	<b>901 999</b>	<b>1 098 023</b>	<b>2 717 275</b>	<b>695 191</b>	<b>1 152 082</b>

Rauma Raumo	Kotka	Hamina Fredriks- hamn	Lappeen- ranta Villman- strand	Vainik- kala	Imatra	Niirala	Vaasa Vasa	Kokkola Karleby	Oulu Uleå- borg	Raahe Brahe- stad	Tornio Torneå
1 000 kg											
21 786	7 039	403	0	10 247	0	83	22 937	1 402	0	0	15 434
476	392	-	-	8 588	-	-	9 507	-	-	-	600
437	4 356	74	-	134	-	83	95	-	-	-	333
421	184	-	-	1 319	-	-	127	-	-	-	81
18 544	1 652	16	-	7	-	-	12 251	1 397	-	-	202
<b>480 545</b>	<b>686 566</b>	<b>357 019</b>	<b>327 255</b>	<b>946 567</b>	<b>1 199 755</b>	<b>321 256</b>	<b>57 202</b>	<b>375 023</b>	<b>127 538</b>	<b>2 648 290</b>	<b>164 363</b>
34	3	-	-	500	-	-	8	-	-	-	13
35 987	175 703	116 749	182 831	915 913	1 198 371	313 569	39	3	5 573	-	58 173
320 564	469 621	238 307	137 666	2 244	-	6 060	31 186	107 704	121 965	524 213	31 785
105 157	33 436	459	4 844	19 114	313	828	321	267 291	-	2 124 077	65 387
<b>539 603</b>	<b>511 450</b>	<b>149 873</b>	<b>94 588</b>	<b>476 264</b>	<b>1 853 010</b>	<b>176 517</b>	<b>541 090</b>	<b>145 427</b>	<b>210 605</b>	<b>966 581</b>	<b>56 448</b>
189 130	353 419	7 992	78 484	5 641	1 947	108 662	433 896	101 321	-	965 583	55 689
350 473	158 031	141 881	16 104	344 961	11 896	61 547	107 194	44 106	210 605	998	759
-	-	-	-	125 662	1 839 167	6 308	-	-	-	-	-
<b>90 652</b>	<b>61 150</b>	<b>202 335</b>	<b>2 612</b>	<b>82 104</b>	<b>6 925</b>	<b>256 558</b>	<b>20 710</b>	<b>258 286</b>	<b>43 316</b>	<b>460</b>	<b>60 371</b>
14 704	6 269	47 250	1 572	58 849	-	22 597	450	40	5 500	-	1 275
17 904	23 756	102 909	-	7 813	6 247	105 749	13 780	115 342	7 024	429	47 774
357	138	19 126	1 039	1 155	-	126 021	50	115 034	30 771	-	1 102
26 672	8 472	3 465	-	8 061	-	-	5 384	5	-	-	2 792
<b>82 950</b>	<b>44 299</b>	<b>8 650</b>	<b>5 990</b>	<b>142 231</b>	<b>6 253</b>	<b>149 794</b>	<b>44 004</b>	<b>31 969</b>	<b>12 888</b>	<b>94 248</b>	<b>130 306</b>
28 117	24 667	2 990	2 012	29 464	-	115 675	6 372	29 184	12 787	-	23 712
41 179	12 169	2 477	1 490	61 832	6 229	31 213	3 217	925	60	94 240	85 254
3 411	13	2	-	28 906	-	980	2 241	1 848	-	-	9 541
<b>5 720</b>	<b>1 731</b>	<b>669</b>	<b>77</b>	<b>62 688</b>	<b>137</b>	<b>22</b>	<b>7 770</b>	<b>143</b>	<b>170</b>	<b>10</b>	<b>13 789</b>
645	293	55	49	5 813	4	22	2 381	5	6	3	1 986
901	569	257	1	20 628	-	-	1 476	46	148	-	4 551
<b>836</b>	<b>208</b>	<b>91</b>	<b>6</b>	<b>12 220</b>	<b>76</b>	<b>49</b>	<b>3 824</b>	<b>95</b>	<b>11</b>	<b>8</b>	<b>12 443</b>
<b>1 222 093</b>	<b>1 312 443</b>	<b>719 040</b>	<b>430 527</b>	<b>1 732 321</b>	<b>3 066 156</b>	<b>904 280</b>	<b>697 536</b>	<b>812 345</b>	<b>394 527</b>	<b>3 709 597</b>	<b>453 154</b>

## VIII 8b. Vientikuljetukset vientipaikoittain SITC-tavaruokituksen mukaan vuonna 1990

Exporttransporter enligt utförselorter och enligt SITC-varuklassificeringen år 1990

Export transports by places of exportation and by SITC-classification in 1990

SITC	Vientipaikka Utförselort Place of ex- portation	Helsinki Helsing- fors	Porvoo Borgå	Hanko Hangö	Turku Åbo	Naantali Nåden- dal	Uusikau- punki Nystad	Pori Björne- borg	Rauma Raumo
1 000 kg									
0 + 1	Elintarvikkeet	156 158	-	3 624	25 525	100 654	5 084	332	121 690
02	Maitotaloustuotteet ja munat	49 425	-	427	6 609	1 060	1 305	-	-
04	Vilja ja viljatuotteet	15 588	-	1 051	2 521	96 551	269	-	120 952
2 + 4	Raaka-aineet	298 529	102 709	189 724	126 417	92 012	24 224	388 690	195 321
24	Puutavara	141 528	102 709	135 384	41 752	10 759	8 280	369 358	82 081
25	Paperimassa	23 179	-	25 704	8 887	2 921	2 651	2 138	93 042
28	Malmi ja metalliromu	21 808	-	956	704	198	453	12 329	13 389
3	Poltto- ja voiteluaineet	9 107	1 201 444	154	16 044	245 012	1 575	1 114	111 022
33	Kivennäisöljyt ja -öljytuotteet	4 206	1 201 444	24	10 792	244 677	94	2	107 955
5	Kemialliset aineet ja tuotteet	333 170	222 994	18 684	126 762	13 064	441 614	229 142	20 146
51	Orgaaniset kemialliset aineet	15 793	187 542	1 433	2 660	196	171	1 248	65
52	Epäorgaaniset kemialliset aineet	24 933	-	511	9 267	95	3 612	201 332	281
53	Väri- ja parkitusaineet	29 105	-	665	22 693	649	2 392	21 261	5 311
56	Lannoitteet, valmistetut	362	-	-	432	15	405 525	1 218	559
57	Muovit, valmistamattomat	186 684	35 350	10 858	40 322	8 338	22 464	869	153
59	Erinäiset kemialliset tuotteet	39 977	-	4 251	18 175	396	916	3 188	13 631
6	Valmistetut tavarat valmistusaineit- tain	1 228 798	41	504 896	409 437	121 890	121 021	124 606	1 545 934
63	Puu- ja korkkituotteet, pl. huonekalut	201 921	8	18 415	56 569	9 268	5 755	9 579	13 145
64	Paperi ja pahvi sekä tuotteet niistä	709 551	32	387 833	166 586	28 754	24 547	87 067	1 525 421
67	Rauta ja teräs	142 532	-	73 158	69 433	70 282	64 653	5 823	317
68	Muut metallit	77 032	-	14 052	43 246	7 204	5 536	19 181	4 137
69	Tuotteet epäjalosta metallista	26 307	-	1 915	23 681	3 566	13 883	1 772	280
7	Koneet, laitteet ja kuljetusvälineet	213 804	5	31 799	84 932	12 312	29 822	18 387	7 707
74	Yleiskäyttöiset teoll. koneet ja laitteet	55 769	-	6 345	13 076	1 661	2 959	4 708	808
8 + 9	Erinäiset tavarat	88 176	110	10 780	48 951	7 552	7 933	290	145
Koko vienti - Totalexport - Total exports		2 327 743	1 527 303	759 661	838 067	592 496	631 273	762 559	2 001 965

Kotka	Hamina Fredriks- hamn	Loviisa Lovisa	Vainik- kala	Niirala	Vaasa Vasa	Kokkola Karleby	Pietar- saari Jakob- stad	Oulu Uleå- borg	Raahe Brahe- stad	Tornio Torneå	Kemi
1 000 kg											
1 842	468	73 647	189 882	9 187	82 620	-	6	1 930	-	5 524	-
-	-	-	46 524	8 673	139	-	-	-	-	891	-
150	2	73 646	119 670	-	78 829	-	-	1 930	-	290	-
<b>581 616</b>	<b>312 398</b>	<b>93 398</b>	<b>124 227</b>	<b>64 937</b>	<b>2 810</b>	<b>471 432</b>	<b>391 832</b>	<b>215 528</b>	<b>598</b>	<b>218 163</b>	<b>336 526</b>
329 038	181 338	93 009	30 865	17 400	1 631	91 809	58 779	53 353	485	101 350	72 673
127 026	124 221	389	71 516	32 178	735	-	332 953	160 976	-	6 109	263 353
469	-	-	120	12 484	23	15 135	-	-	-	8 087	500
<b>11 682</b>	<b>101</b>	-	<b>37 742</b>	<b>131</b>	<b>12 227</b>	-	-	<b>13 944</b>	<b>21 337</b>	<b>3 262</b>	-
10 877	101	-	36 858	131	6 271	-	-	11 344	15 814	725	-
<b>24 468</b>	<b>13 531</b>	<b>28</b>	<b>69 629</b>	<b>8 440</b>	<b>10 054</b>	<b>134 225</b>	<b>13 812</b>	<b>27 821</b>	<b>11</b>	<b>26 362</b>	<b>20</b>
1 353	68	-	14 056	1 228	18	89	-	7 873	-	1 804	-
12 660	3 495	-	6 113	32	1 705	119 454	27	4 657	-	15 245	-
1 151	-	2	19 521	5	271	-	-	-	-	210	-
6	-	-	-	-	210	14 638	-	-	-	20	-
8 196	7 021	-	7 734	6 683	1 953	44	97	-	-	2 649	-
985	2 902	21	2 594	1	1 394	-	13 673	15 291	11	4 753	20
<b>1 826 019</b>	<b>1 757 226</b>	<b>39 999</b>	<b>492 710</b>	<b>176 806</b>	<b>30 728</b>	<b>118 366</b>	<b>13 365</b>	<b>274 103</b>	<b>557 804</b>	<b>285 719</b>	<b>532 722</b>
68 754	81 204	2 469	9 714	4 148	4 353	10	336	296	22	3 524	-
1 724 540	1 661 084	36 544	425 915	167 642	11 038	114	11 887	267 874	3	69 362	470 311
27 902	11 607	889	11 361	3 547	6 509	3 136	581	39	556 005	179 134	62 355
1 046	59	1	10 238	1 000	1 687	115 080	542	447	-	1 893	56
2 993	1 041	48	18 896	12	4 559	23	18	5 446	1 772	14 054	-
<b>15 766</b>	<b>1 518</b>	<b>529</b>	<b>59 350</b>	<b>5 778</b>	<b>12 632</b>	<b>140</b>	<b>394</b>	<b>1 657</b>	<b>191</b>	<b>8 844</b>	<b>83</b>
6 232	897	43	19 960	44	1 921	8	2	51	190	2 192	10
<b>246</b>	<b>109</b>	<b>37</b>	<b>85 228</b>	<b>170</b>	<b>5 624</b>	<b>26</b>	<b>12</b>	<b>11</b>	<b>0</b>	<b>2 784</b>	<b>1</b>
<b>2 461 640</b>	<b>2 085 351</b>	<b>207 638</b>	<b>1 058 768</b>	<b>265 447</b>	<b>156 695</b>	<b>724 189</b>	<b>419 422</b>	<b>534 995</b>	<b>579 942</b>	<b>550 658</b>	<b>869 352</b>

VIII 9a. Tuontikuljetukset tuontipaikoittain ja lähetysmaittain vuonna 1990  
 Importtransporter enligt införselorter och enligt avsändningsländer år 1990  
 Import transports by places of importation and by countries of consignment in 1990

Lähetysmaa Avsändningsland Country of consignment	Tuontipaikka Införselort Place of importation	Helsinki Helsingfors	Porvoo Borgå	Hanko Hangö	Inkoo Ingå	Turku Åbo	Naantali Nådendal	Uusikaupunki Nystad	Pori Björneborg
1 000 kg									
<b>Eurooppa – Europa</b>		<b>4 308 629</b>	<b>7 480 226</b>	<b>704 921</b>	<b>708 550</b>	<b>1 064 472</b>	<b>2 668 271</b>	<b>655 443</b>	<b>799 363</b>
AT	Itävalta – Österr.	33 108	1	17 046	–	2 316	256	14	50
BE	Belgia – Belgien	150 946	113 185	9 710	30 263	36 074	9 396	34 671	40
BG	Bulgaria – Bulgar.	1 797	–	–	–	–	30	–	–
CH	Sveitsi – Schweiz	32 626	1	8 811	–	1 463	3 228	153	6
CS	Tšekkoslov. – Tjeckosl.	49 346	–	11 086	–	24 376	–	5	192
DD	Saksan d.t. – Tyska dr	39 449	9	10 247	4 979	10 541	27 470	18 728	20 571
DE	Saksan l.t. – Fr Tyskl.	562 344	37 385	260 494	6 348	146 889	5 592	56 873	29 431
DK	Tanska – Danmark	80 237	2	2 130	19 045	70 146	32 444	30 951	15 510
ES	Espanja – Spanien	125 515	–	1 004	6 654	9 061	7 003	119	16 770
FO	Färösaaret – Färöarna	1 034	–	–	–	–	–	32	–
FR	Ranska – Frankr.	132 476	54 527	33 100	–	23 702	6 209	296	2 148
GB	Iso-Brit. – Storbrit.	356 975	1 008 211	9 488	145 387	57 175	220 394	112 819	47 780
GR	Kreikka – Grekland	8 394	–	118	–	2 906	26	1	–
HU	Unkari – Ungern	18 649	–	2 513	–	7 199	55	39	–
IE	Irlanti – Irland	4 633	–	8	–	1 049	66	23	21
IS	Islanti – Island	2 216	–	398	–	2 462	8 846	–	–
IT	Italia – Italian	121 461	–	30 268	–	11 764	9 097	1 729	1 569
NL	Alankomaat – Nederl.	263 382	749 596	21 859	15 238	56 703	37 268	50 845	41 239
NO	Norja – Norge	20 209	1 333 252	9 880	2 058	93 820	25 225	32 641	237 336
PL	Puola – Polen	898 328	–	6 207	348 286	26 102	588 176	3	206 751
PT	Portugali – Portugal	19 543	26 796	1 239	–	6 554	220	81	1
RO	Romania – Rumänien	450	–	331	–	2	–	–	–
SE	Ruotsi – Sverige	334 582	12 192	206 562	33 693	378 417	91 758	132 218	17 928
SU	SNTL – Sovjetun.	1 037 100	4 145 069	59 554	95 599	94 354	1 595 396	183 202	157 005
TR	Turkki – Turkiet	9 472	–	40	1 000	932	3	1	5 015
YU	Jugoslavia – Jugosl.	4 340	–	2 828	–	459	112	–	–
<b>Afriikka – Afrika</b>		<b>43 184</b>	<b>106 951</b>	<b>516</b>	<b>–</b>	<b>446</b>	<b>6</b>	<b>10 101</b>	<b>3 954</b>
DZ	Algeria – Algeriet	96	106 951	–	–	–	–	–	–
MA	Marokko – Marocko	24 193	–	3	–	2	1	10 101	–
TN	Tunisia – Tunisien	59	–	2	–	3	–	–	3 845
<b>Aasia – Asien</b>		<b>157 962</b>	<b>583 084</b>	<b>80 192</b>	<b>–</b>	<b>6 239</b>	<b>660</b>	<b>181</b>	<b>10 743</b>
AE	Arabiemiir. – Arabemir.	–	82 059	–	–	1	–	–	–
CN	Kiina – Kina	26 140	–	1 127	–	746	4	20	430
IL	Israel	27 465	–	–	–	310	1	–	2 304
IN	Intia – Indien	2 896	67 386	3	–	94	1	–	–
JP	Japani – Japan	27 115	–	78 252	–	1 432	23	49	702
KR	Korean tas – R.Korea	9 390	–	659	–	609	8	3	195
OM	Oman	–	433 639	–	–	–	–	–	–
TW	Taiwan	7 752	–	66	–	328	13	29	284
<b>Amerikka – Amerika</b>		<b>301 209</b>	<b>33 246</b>	<b>7 000</b>	<b>193 449</b>	<b>26 150</b>	<b>48 320</b>	<b>29 449</b>	<b>278 496</b>
CA	Kanada – Canada	18 982	–	14	–	8 541	9	8	7 470
US	USA	133 293	33 246	6 353	60 498	8 989	30 640	21 305	46 349
CR	Costa Rica	10 955	–	–	–	1 721	1 126	903	–
AR	Argentiina – Argent.	46 774	–	271	–	890	12 202	480	–
BR	Brasilia – Brasil.	38 089	–	314	–	870	1 985	–	2
CL	Chile	6 846	–	–	–	106	112	108	9 889
CO	Kolumbia – Colombia	22 947	–	22	132 951	121	–	–	97 107
VE	Venezuela	817	–	–	–	–	–	–	116 541
<b>Oseania – Oceanien</b>		<b>8 110</b>	<b>–</b>	<b>5</b>	<b>–</b>	<b>717</b>	<b>20</b>	<b>16</b>	<b>59 526</b>
AU	Australia – Austr.	4 593	–	5	–	1	–	–	48 231
PG	Papua-Guinea	13	–	–	–	–	–	–	11 295
<b>Koko tuonti – Totalimport – Total imports</b>		<b>4 819 093</b>	<b>8 203 507</b>	<b>792 634</b>	<b>901 999</b>	<b>1 098 023</b>	<b>2 717 275</b>	<b>695 191</b>	<b>1 152 082</b>

Rauma Raumo	Kotka	Hamina Fredriks- hamn	Lappeen- ranta Villman- strand	Vainik- kala	Imatra	Niirala	Vaasa Vasa	Kokkola Karleby	Oulu Uleå- borg	Raahe Brahe- stad	Tornio Torneå
1 000 kg											
<b>1 090 334</b>	<b>1 145 113</b>	<b>585 521</b>	<b>430 219</b>	<b>1 680 600</b>	<b>3 066 155</b>	<b>902 700</b>	<b>634 185</b>	<b>766 743</b>	<b>394 500</b>	<b>3 605 944</b>	<b>442 904</b>
2 150	298	10	-	59	-	-	43	101	1	-	76
32 705	19 452	45 699	4 867	2	-	-	702	36 251	-	32 882	7 645
-	-	-	-	255	-	-	-	-	-	-	-
326	83	158	1	44	-	-	3	1	1	-	2
1 906	3 450	-	-	3 138	-	-	1	-	-	9 506	1 396
6 373	13 359	9 835	9 621	-	-	-	13 693	72 352	8 262	-	5 367
96 808	167 766	54 489	26 630	165	1	66	7 732	37 386	5 620	2 441	12 047
22 970	155 991	3 695	3 604	4	-	-	10 955	28 882	17 193	3 600	4 164
10 154	8 887	21 891	415	-	-	-	8 517	48 774	1 299	-	1
-	-	-	-	-	-	-	-	-	-	-	-
28 148	24 391	16 866	5 061	1	203	-	630	293	-	-	271
212 269	219 082	147 426	6 131	52	-	-	2 065	43 177	24 893	29 996	36 513
1	846	-	-	-	-	-	1	5 990	-	-	18 505
1 639	2 402	48	-	732	-	-	7	-	-	-	-
5 823	-	1 746	-	-	-	-	10	39 007	-	-	26
6 116	534	-	-	-	-	-	2 249	-	-	-	-
12 641	22	1 749	-	33	-	-	6	75	-	-	632
30 176	72 039	69 926	112 714	17	-	-	6 117	24 436	74 106	850	15 067
3 566	10 183	-	-	-	-	-	26 044	10 993	7 251	80 729	19 432
47 409	171 643	35 735	34 686	4 755	-	-	207 073	78 954	22 199	99 911	109
67 531	12 151	35	1 090	-	-	-	1	-	-	-	904
-	-	-	-	21 617	-	-	-	-	-	-	1
16 744	4 421	17	1 916	159	1	22	69 271	155 671	5	1 852 989	320 173
484 850	249 693	176 195	223 485	1 649 134	3 065 949	902 612	279 053	182 835	233 669	1 493 038	139
-	8 402	-	-	3	-	-	10	1 566	-	-	-
27	20	-	-	433	-	-	-	-	-	-	433
<b>22 248</b>	<b>454</b>	-	-	-	-	-	<b>4 868</b>	-	-	<b>16 423</b>	<b>1</b>
-	-	-	-	-	-	-	-	-	-	-	-
-	-	-	-	-	-	-	-	-	-	-	-
17 746	-	-	-	-	-	-	1 892	-	-	-	-
<b>505</b>	<b>85 389</b>	-	<b>1</b>	<b>51 585</b>	-	<b>1 580</b>	<b>1</b>	<b>2</b>	<b>24</b>	-	<b>10 159</b>
-	-	-	-	-	-	-	-	-	-	-	-
-	80 090	-	-	2 977	-	1 580	-	-	-	-	-
-	3 507	-	-	-	-	-	-	-	-	-	-
1	1 026	-	-	-	-	-	-	-	-	-	1 155
66	27	-	-	30 106	-	-	-	-	14	-	1
-	5	-	-	5 624	-	-	-	-	-	-	-
-	-	-	-	-	-	-	-	-	-	-	-
1	10	-	-	4 046	-	-	-	-	1	-	9 002
<b>80 223</b>	<b>81 486</b>	<b>133 519</b>	<b>307</b>	<b>136</b>	-	-	<b>58 483</b>	<b>44 042</b>	<b>3</b>	<b>87 230</b>	<b>91</b>
1 049	92	15	306	-	-	-	-	44 017	-	812	-
79 165	73 201	51 108	1	136	-	-	60	25	3	86 418	68
-	-	-	-	-	-	-	-	-	-	-	-
1	-	66 295	-	-	-	-	-	-	-	-	-
-	-	15 056	-	-	-	-	-	-	-	-	-
4	8 193	1 045	-	-	-	-	-	-	-	-	-
-	-	-	-	-	-	-	31 181	-	-	-	-
-	-	-	-	-	-	-	27 240	-	-	-	-
<b>28 783</b>	-	-	-	-	-	-	-	<b>1 558</b>	-	-	-
405	-	-	-	-	-	-	-	1 558	-	-	-
28 378	-	-	-	-	-	-	-	-	-	-	-
<b>1 222 093</b>	<b>1 312 443</b>	<b>719 040</b>	<b>430 527</b>	<b>1 732 321</b>	<b>3 066 156</b>	<b>904 280</b>	<b>697 536</b>	<b>812 345</b>	<b>394 527</b>	<b>3 709 597</b>	<b>453 154</b>

**VIII 9b. Vientikuljetukset vientipaikoittain ja määrämaittain vuonna 1990**  
**Exporttransporter enligt utförelserter och enligt bestämmelseländer år 1990**  
**Export transports by places of exportation and by countries of destination in 1990**

Määrämaa Bestämmelseland Country of destination	Vientipaikka Utförelsetert Place of ex- portation	Helsinki Helsing- fors	Porvoo Borgå	Hanko Hangö	Turku Åbo	Naantali Nåden- dal	Uusikau- punki Nystad	Pori Björne- borg	Rauma Raumo
		1 000 kg							
<b>Eurooppa – Europa</b>		<b>1 791 903</b>	<b>1 477 658</b>	<b>693 183</b>	<b>810 748</b>	<b>471 418</b>	<b>306 112</b>	<b>552 504</b>	<b>1 547 943</b>
AT	Itävalta – Österr.	52 970	–	22 206	1 241	47	177	17	7 155
BE	Belgia – Belgien	68 963	135 603	7 029	4 501	15 721	9 360	29 321	49 787
BG	Bulgaria – Bulgar.	85	–	–	–	–	–	–	–
CH	Sveitsi – Schweiz	57 340	3 416	92 893	12 887	1 743	298	12 938	41 778
CS	Tšekkoslov. – Tjeckosl.	9 995	–	180	1 184	–	15	–	6 911
DD	Saksan d.t – Tyska dr	48 868	–	2 475	2 778	–	–	1 511	8 008
DE	Saksan l.t – Fr Tyskl.	489 417	33 721	227 466	45 268	12 001	17 314	66 010	407 970
DK	Tanska – Danmark	64 309	11 780	4 812	63 705	48 020	24 186	49 246	5 053
ES	Espanja – Spanien	37 524	923	4 326	27 787	10 219	266	6 420	85 731
FR	Ranska – Frankr.	115 928	15 839	79 500	41 836	1 115	689	115 316	146 545
GB	Iso-Brit. – Storbrit.	225 476	228 695	88 403	142 537	3 321	24 805	64 955	439 680
GR	Kreikka – Grekland	9 865	1 651	287	347	1	3	2 159	1 036
HU	Unkari – Ungern	1 809	–	600	34	20	–	–	–
IE	Irlanti – Irland	5 682	–	918	3 794	6	25 507	24 426	73 971
IS	Islanti – Island	17 375	–	22	23	–	56	–	–
IT	Italia – Italien	132 362	1 965	98 656	12 224	56 547	1 270	1 188	38 567
MT	Malta	1 826	–	–	99	–	–	43	54
NL	Alankomaat – Nederl.	102 419	137 453	36 224	12 686	13 135	15 940	122 073	168 324
NO	Norja – Norge	40 798	8 047	5 945	64 195	24 839	39 718	12 681	11 028
PL	Puola – Polen	20 196	–	37	1 628	15 663	–	–	2 520
PT	Portugali – Portugal	24 339	–	114	750	238	65	827	7 782
RO	Romania – Rumänien	409	–	42	19	15	–	–	–
SE	Ruotsi – Sverige	243 231	898 563	7 608	370 083	263 748	146 436	40 702	13 203
SU	SNTL – Sovjetun.	5 644	3	25	311	5 008	7	900	29 744
TR	Turkki – Turkiet	8 765	–	814	417	3	–	1 547	495
YU	Jugoslavia – Jugosl.	5 942	–	12 289	382	3	–	223	2 603
<b>Afriikka – Afrika</b>		<b>49 816</b>	<b>24 461</b>	<b>11 950</b>	<b>1 921</b>	<b>51</b>	<b>34 393</b>	<b>19 226</b>	<b>65 609</b>
DZ	Algeria – Algeriet	552	9 655	8 174	10	–	–	10 581	17 014
EG	Egypti – Egypten	1 125	13 807	3 202	93	–	–	504	20 698
KE	Kenia – Kenya	7 719	–	20	1	–	24 350	317	130
MA	Marokko – Marocko	2 630	999	4	–	–	–	299	6 565
TN	Tunisia – Tunisien	2 784	–	8	2	–	–	6 391	6 971
<b>Aasia – Asien</b>		<b>198 692</b>	<b>2 047</b>	<b>12 836</b>	<b>20 547</b>	<b>3 029</b>	<b>252 446</b>	<b>98 497</b>	<b>74 980</b>
CN	Kiina – Kina	6 040	–	49	101	–	204 685	10 704	15
HK	Hongkong	12 821	505	93	112	20	49	13 839	1 392
IL	Israel	1 693	–	1 779	20	2	6	38 056	37
IN	Intia – Indien	7 174	–	6	669	–	–	1 326	8 269
IR	Iran	3 970	–	11	102	–	46	1 673	5 342
JP	Japani – Japan	38 250	–	6 188	10 681	71	259	5 682	53 407
KR	Korean tas – R.Korea	11 983	1 542	49	3 750	2	21	1 817	93
MY	Malesia – Malaysia	13 008	–	10	323	–	10 571	2 076	230
SA	Saudi-Arab. – Saudiarab.	7 754	–	3 391	66	12	7 009	1 564	460
SG	Singapore	10 613	–	12	181	7	3 000	3 404	1 071
TH	Thaimaa – Thailand	12 222	–	163	247	1 459	26 795	1 103	173
TW	Taiwan	19 327	–	10	2 408	1 454	–	6 598	910
<b>Amerikka – Amerika</b>		<b>267 383</b>	<b>23 138</b>	<b>11 244</b>	<b>3 428</b>	<b>117 982</b>	<b>38 238</b>	<b>90 626</b>	<b>306 814</b>
CA	Kanada – Canada	50 003	21 162	9 141	1 011	69	81	63 896	33 209
US	USA	88 175	1 976	1 950	1 661	107 106	8 302	21 076	271 530
HN	Honduras	271	–	–	–	–	19 988	–	–
MX	Meksiko – Mexico	11 484	–	–	450	–	–	2 282	1 141
BR	Brasilia – Brasil.	69 866	–	117	33	4 500	25	148	302
VE	Venezuela	3 216	–	15	5	6 300	–	18	2
<b>Oseania – Oceanien</b>		<b>19 948</b>	<b>–</b>	<b>30 446</b>	<b>1 422</b>	<b>15</b>	<b>86</b>	<b>1 706</b>	<b>6 619</b>
AU	Australia – Austr.	17 076	–	26 602	1 264	15	86	1 108	6 569
<b>Koko vienti – Totalexport – Total exports</b>		<b>2 327 743</b>	<b>1 527 303</b>	<b>759 661</b>	<b>838 067</b>	<b>592 496</b>	<b>631 273</b>	<b>762 559</b>	<b>2 001 965</b>

Kotka	Hamina Fredriks- hamn	Lovisa Lovisa	Vainik- kala	Niirala	Vaasa Vasa	Kokkola Karleby	Pietar- saari Jakob- stad	Oulu Uleå- borg	Raahe Brahe- stad	Tornio Torneå	Kemi
1 000 kg											
1 784 151	1 640 166	117 002	933 754	252 123	119 724	601 521	391 080	501 605	396 074	518 705	716 613
24 105	23 529	-	21	-	-	-	18 404	4 167	-	904	11 092
14 190	144 933	199	-	-	5 796	12 186	-	27 857	9 451	347	32 384
4	-	-	5 194	-	-	-	-	-	-	-	-
17 907	27 233	779	-	-	1	3 201	4 496	4 133	1 151	5 768	29 172
2 804	-	-	217	-	-	6 300	-	-	-	2 698	-
3 015	297	-	-	-	-	2 027	3 672	13 062	246	7 518	15 969
302 981	402 135	473	155	-	36	42 954	168 209	71 496	135 827	25 582	127 285
150 064	79 259	1 875	-	-	475	70 829	5 853	50 630	59 750	47 006	1 411
81 804	168 365	434	-	-	-	-	-	35 297	6 522	8 794	54 590
162 747	217 564	19 395	-	-	2	601	75 062	30 742	22 763	18 386	83 386
525 199	351 881	25 717	743	-	4	38 280	72 876	141 900	27 383	4 017	240 578
115 378	258	1 622	-	-	14	-	5 610	10 450	2 490	36	23 695
11	-	-	13 221	4 972	-	-	-	395	-	20	6
4 339	16	9 684	-	-	-	-	-	34	3 144	-	-
72	-	-	-	-	-	2	272	-	-	-	-
109 595	25 445	-	70	-	20	4 475	13 125	48 146	32 121	49 881	32 701
1 308	-	-	-	-	-	-	-	-	-	-	-
148 409	171 918	27 428	4	-	7 235	166 564	8 329	38 568	35 064	4 262	49 040
73 283	128	-	9	-	20 061	7 607	5 650	3	41 800	25 922	10
1 408	2	-	2 870	-	100	-	-	175	2 622	5 060	-
11 281	10 070	27 098	-	-	-	-	-	6 291	12 644	-	50
-	-	-	387	111	-	-	-	-	-	-	-
25 437	15 440	2 001	119	29	49 684	246 495	8 546	13 809	285	312 440	8 521
21	105	297	888 751	225 011	36 103	-	-	21	-	21	-
5 986	1 587	-	21 244	21 902	-	-	37	947	2 812	-	5 391
2 801	-	-	749	98	193	-	939	3 482	-	19	1 333
94 817	86 878	19 530	-	-	2	79 896	986	20 115	2 010	163	18 277
12 931	20 515	7 537	-	-	-	-	-	2 581	-	163	8 330
28 150	61 566	6 802	-	-	-	77 436	986	9 841	-	-	-
490	-	-	-	-	-	-	-	118	246	-	-
10 627	-	-	-	-	-	-	-	-	-	-	2 983
3 276	2 829	3 023	-	-	-	2 460	-	7 129	1 472	-	5 737
422 589	96 086	37 052	124 226	13 244	1	19 187	19 851	7 774	47 141	457	90 213
8 254	100	-	3 980	-	-	-	2 503	-	-	357	4 611
46 730	46	-	2 441	52	-	-	-	458	-	-	2 085
55 214	-	-	-	-	-	-	7 960	6	-	-	10 213
25 715	-	-	-	-	-	-	-	-	275	-	17 157
3 455	51	19 322	51 677	13 013	-	2 741	-	-	13 499	-	-
67 640	27 080	-	54 122	-	-	16 446	8 401	6 756	-	100	17 925
32 106	4 451	-	8 930	-	-	-	-	299	-	-	1 688
18 667	102	-	-	-	-	-	-	182	5 801	-	4 346
29 752	30 761	7 785	-	-	-	-	-	65	7 212	-	20
29 437	-	-	-	-	-	-	-	7	303	-	3 306
10 814	-	-	-	-	-	-	-	-	-	-	-
21 701	-	-	1 441	-	-	-	-	-	-	-	25 833
79 186	260 225	34 053	5	80	36 968	23 584	99	5 501	134 717	25 291	34 503
13 253	170	-	-	-	-	3 052	82	5 400	11	2 000	4 730
38 570	236 881	21 972	5	80	36 967	18 561	16	101	134 673	22 114	29 773
969	6 765	-	-	-	-	-	-	-	-	-	-
11 645	213	56	-	-	-	-	-	-	-	1 038	-
-	10 930	-	-	-	-	-	-	-	34	66	-
2 413	252	12 025	-	-	-	1 971	-	-	-	-	-
80 898	1 996	-	784	-	-	-	7 406	-	-	6 042	9 747
79 041	1 996	-	765	-	-	-	7 406	-	-	6 042	7 728
2 461 640	2 085 351	207 638	1 058 768	265 447	156 695	724 189	419 422	534 995	579 942	550 658	869 352

VIII 10. Autokuljetukset kuljetuksen kansallisuuden mukaan vuonna 1990  
 Biltransporter enligt transportens nationalitet år 1990  
 Lorry transports by nationality of transport in 1990

## a) Tuonti – Import – Imports:

Kuljetuksen kansallisuus Transportens nationalitet Nationality of transports		Autokuljetukset – Biltransporter – Lorry transports		
		Merikuljetukset Sjötransporter Sea transports	Maakuljetukset Landsvägstransporter Road transports	Yhteensä Summa Total
		1 000 kg		
AT	Itävalta – Österr.	6 621	681	7 302
BE	Belgia – Belgien	4 304	4	4 308
BG	Bulgaria – Bulgar.	87	5 741	5 828
CH	Sveitsi – Schweiz	2 668	2	2 670
CS	Tsekkoslov. – Tjeckosl.	8 059	1 746	9 805
DD	Saksan d.t. – Tyska dr	12 483	121	12 604
DE	Saksan l.t. – Fr Tyskl.	89 049	213	89 262
DK	Tanska – Danmark	108 450	1 773	110 222
ES	Espanja – Spanien	5 090	–	5 090
FI	Suomi – Finland	933 279	626 724	1 560 003
FR	Ranska – Frankr.	6 305	16	6 322
GB	Iso-Brit. – Storbrit.	28 980	153	29 132
GR	Kreikka – Grekland	11	46	57
HU	Unkari – Ungern	3 050	26 699	29 749
IE	Irlanti – Irland	136	1	137
IT	Italia – Italien	5 430	–	5 430
NL	Alankomaat – Nederl.	214 407	343	214 750
NO	Norja – Norge	31 538	40 334	71 872
PL	Puola – Polen	2 912	836	3 748
PT	Portugali – Portugal	690	–	690
RO	Romania – Rumänien	1	269	270
SE	Ruotsi – Sverige	320 661	131 828	452 489
SU	SNTL – Sovjetun.	1 298	42 194	43 492
TR	Turkki – Turkiet	275	55	330
YU	Jugoslavia – Jugosl.	349	605	954
CA	Kanada – Canada	91	–	91
US	USA	131	12	143
<b>Koko tuonti – Totalimport – Total imports</b>		<b>1 786 354</b>	<b>880 396</b>	<b>2 666 750</b>

## b) Vienti – Export – Exports:

Kuljetuksen kansallisuus Transportens nationalitet Nationality of transports		Autokuljetukset – Biltransporter – Lorry transports		
		Merikuljetukset Sjötransporter Sea transports	Maakuljetukset Landsvägstransporter Road transports	Yhteensä Summa Total
		1 000 kg		
AT	Itävalta – Österr.	11 794	177	11 971
BE	Belgia – Belgien	3 609	–	3 609
BG	Bulgaria – Bulgar.	76	2 024	2 100
CH	Sveitsi – Schweiz	878	44	921
CS	Tsekkoslov. – Tjeckosl.	7 446	463	7 909
DD	Saksan d.t. – Tyska dr	18 352	0	18 352
DE	Saksan l.t. – Fr Tyskl.	81 133	89	81 222
DK	Tanska – Danmark	112 272	5 652	117 925
ES	Espanja – Spanien	2 237	7	2 244
FI	Suomi – Finland	1 103 158	328 431	1 431 589
FR	Ranska – Frankr.	1 883	1	1 884
GB	Iso-Brit. – Storbrit.	26 481	11	26 492
GR	Kreikka – Grekland	36	32	68
HU	Unkari – Ungern	579	21 384	21 964
IE	Irlanti – Irland	65	–	65
IT	Italia – Italien	2 609	–	2 609
NL	Alankomaat – Nederl.	234 174	350	234 524
NO	Norja – Norge	25 491	3 359	28 850
PL	Puola – Polen	831	46	877
PT	Portugali – Portugal	172	–	172
RO	Romania – Rumänien	–	101	101
SE	Ruotsi – Sverige	299 974	110 446	410 420
SU	SNTL – Sovjetun.	3 280	44 250	47 529
TR	Turkki – Turkiet	229	–	229
YU	Jugoslavia – Jugosl.	560	13	574
US	USA	86	–	86
<b>Koko vienti – Totalexport – Total exports</b>		<b>1 937 406</b>	<b>516 880</b>	<b>2 454 286</b>

**VIII 11a. Autokuljetukset; tuonti lähetysmaittain kuljetuksen kansallisuuden mukaan vuonna 1990**  
**Biltransporter; importen enligt avsändningsländer och enligt transportens nationalitet år 1990**  
**Lorry transports; imports by countries of consignment and by nationality of transports in 1990**

Lähetysmaa Avsändningsland Country of consignment	Koko tuonti Totalimport Total imports	Kansallisuus - Nationalitet - Nationality				
		FI Suomi Finland		Lähetysmaa Avsändningsland Country of consignment		
		1 000 kg	1 000 kg	%	1 000 kg	%
AT	Itävalta - Österr.	35 436	21 951	61,9	2 361	6,7
BE	Belgia - Belgien	38 795	25 108	64,7	2 250	5,8
BG	Bulgaria - Bulgar.	4 772	141	3,0	4 407	92,4
CH	Sveitsi - Schweiz	26 560	15 492	58,3	2 273	8,6
CS	Tsekkoslov. - Tjeckosl.	14 669	2 986	20,4	9 698	66,1
DD	Saksan d.t. - Tyska dr	18 103	7 367	40,7	9 379	51,8
DE	Saksan l.t. - Fr Tyskl.	327 524	184 479	56,3	59 845	18,3
DK	Tanska - Danmark	126 537	27 291	21,6	93 564	73,9
ES	Espanja - Spanien	28 576	12 614	44,1	5 054	17,7
FR	Ranska - Frankr.	50 396	28 739	57,0	5 882	11,7
GB	Iso-Brit. - Storbrit.	70 763	32 933	46,5	27 501	38,9
HU	Unkari - Ungern	35 832	4 843	13,5	29 314	81,8
IT	Italia - Italien	79 398	43 710	55,1	5 302	6,7
NL	Alankomaat - Nederl.	108 146	47 227	43,7	54 339	50,2
NO	Norja - Norge	192 715	115 244	59,8	71 347	37,0
PL	Puola - Polen	11 187	7 001	62,6	2 234	20,0
PT	Portugali - Portugal	6 984	3 743	53,6	688	9,9
SE	Ruotsi - Sverige	891 731	434 663	48,7	428 917	48,1
SU	SNTL - Sovjetun.	537 622	499 126	92,8	38 381	7,1
YU	Jugoslavia - Jugosl.	4 058	2 240	55,2	953	23,5
CY	Kypros - Cypern	1 712	196	11,4	-	-
US	USA	7 541	6 102	80,9	133	1,8
CR	Costa Rica	6 707	6 567	97,9	-	-
HN	Honduras	6 173	5 894	95,5	-	-
PA	Panama	13 502	12 779	94,6	-	-
AR	Argentiina - Argent.	3 131	1 773	56,6	-	-
CO	Kolumbia - Colombia	1 319	1 037	78,6	-	-
NZ	U.Seelanti - Nya Zeel.	1 333	551	41,3	-	-
<b>Koko tuonti - Totalimport - Total imports</b>		<b>2 666 750</b>	<b>1 560 003</b>	<b>58,5</b>	<b>854 579</b>	<b>32,0</b>

**VIII 11b. Autokuljetukset; vienti määrämaittain kuljetuksen kansallisuuden mukaan vuonna 1990**  
**Biltransporter; exporten enligt bestämmelseländer och enligt transportens nationalitet år 1990**  
**Lorry transports; exports by countries of destination and by nationality of transports in 1990**

Määrämaa Bestämmelseland Country of destination	Koko vienti Totalexport Total exports	Kansallisuus - Nationalitet - Nationality				
		FI Suomi Finland		Määrämaa Bestämmelseland Country of destination		
		1 000 kg	1 000 kg	%	1 000 kg	%
AT	Itävalta - Österr.	56 944	33 942	59,6	999	1,8
BE	Belgia - Belgien	42 993	24 868	57,8	1 883	4,4
BG	Bulgaria - Bulgar.	2 164	394	18,2	1 738	80,3
CH	Sveitsi - Schweiz	39 451	26 510	67,2	806	2,0
CS	Tsekkoslov. - Tjeckosl.	8 413	483	5,7	7 641	90,8
DD	Saksan d.t. - Tyska dr	10 735	3 713	34,6	6 074	56,6
DE	Saksan l.t. - Fr Tyskl.	407 105	246 825	60,6	52 642	12,9
DK	Tanska - Danmark	155 733	50 223	32,2	99 094	63,6
ES	Espanja - Spanien	18 517	12 051	65,1	2 178	11,8
FR	Ranska - Frankr.	85 232	58 092	68,2	1 538	1,8
GB	Iso-Brit. - Storbrit.	68 068	33 997	49,9	23 707	34,8
HU	Unkari - Ungern	22 499	1 575	7,0	20 798	92,4
IE	Irlanti - Irland	3 744	1 496	40,0	50	1,3
IT	Italia - Italien	116 303	71 501	61,5	2 038	1,8
NL	Alankomaat - Nederl.	81 564	41 505	50,9	35 332	43,3
NO	Norja - Norge	168 189	132 399	78,7	28 060	16,7
PL	Puola - Polen	3 994	2 376	59,5	405	10,1
PT	Portugali - Portugal	6 253	4 316	69,0	112	1,8
SE	Ruotsi - Sverige	1 049 123	622 791	59,4	394 298	37,6
SU	SNTL - Sovjetun.	82 298	49 269	59,9	32 808	39,9
TR	Turkki - Turkiet	3 023	1 188	39,3	209	6,9
YU	Jugoslavia - Jugosl.	4 000	2 241	56,0	561	14,0
US	USA	2 328	1 577	67,7	62	2,7
<b>Koko vienti - Totalexport - Total exports</b>		<b>2 454 286</b>	<b>1 431 589</b>	<b>58,3</b>	<b>713 179</b>	<b>29,1</b>

**VIII 12a. Konttikuljetukset; tuonti tuontipaikoittain vuonna 1990**  
**Containertransporter; importen enligt införselorter år 1990**  
**Container transports; imports by places of importation in 1990**

Tuontipaikka Införselort Place of importation	Merikuljetukset - Sjötransport - Sea transport					Muut kuljetukset - Annan transport - Other transport		Kuljetukset Yhteensä Transport- terna sam- manlagt Transports total
	Laiva Båt Ship	Auto Bil Lorry	Perävaunu Släpvagn Trailer	Juna Tåg Train	Yhteensä Summa Total	Maantie Landsväg Road	Rautatie Järnväg Rail	
	1 000 kg							
Helsinki - Helsingfors	911 676	2 423	5 033	-	919 132	-	-	919 132
Muu Helsingin tp. <sup>1)</sup> - Övr. i Helsingfors td. <sup>1)</sup>	9 580	-	-	-	9 580	-	-	9 580
Hanko - Hangö	2 186	7	61	2 130	4 386	-	-	4 386
Turku - Åbo	52 062	2 299	556	2 414	57 331	-	-	57 331
Naantali - Nådendal	2 349	82	57	-	2 488	-	-	2 488
Uusikaupunki - Nystad	170	70	0	-	240	-	-	240
Pori - Björneborg	58 380	16	-	-	58 396	-	-	58 396
Rauma - Raumo	56 085	0	71	-	56 156	-	-	56 156
Muu Satakunnan tp. - Övr. i Satakunta td.	193	-	-	-	193	-	-	193
Kotka	23 773	20	17	-	23 810	-	-	23 810
Hamina - Fredrikshamn	15 980	-	-	-	15 980	-	-	15 980
Vaalimaa	-	-	-	-	-	556	-	556
Vainikkala	-	-	-	-	-	-	32 139	32 139
Varkaus	1 948	-	-	-	1 948	-	-	1 948
Vaasa - Vasa	75	119	0	-	194	-	-	194
Kokkola - Karleby	2 075	-	-	-	2 075	-	-	2 075
Tornio - Torneå	1 166	-	-	-	1 166	2 700	4 989	8 855
Kemi	233	-	-	-	233	-	-	233
Muu Lapin tp. - Övr. i Lapplands td.	-	-	-	-	-	889	-	889
<b>Koko tuonti - Totalimport - Total imports</b>	<b>1 138 134</b>	<b>5 047</b>	<b>5 797</b>	<b>4 544</b>	<b>1 153 522</b>	<b>4 159</b>	<b>37 128</b>	<b>1 194 809</b>

**VIII 12b. Konttikuljetukset; vienti vientipaikoittain vuonna 1990**  
**Containertransporter; exporten enligt utförselorter år 1990**  
**Container transports; exports by places of exportation in 1990**

Vientipaikka Utförselort Place of exportation	Merikuljetukset - Sjötransport - Sea transport					Muut kuljetukset - Annan transport - Other transport		Kuljetukset Yhteensä Transport- terna sam- manlagt Transports total
	Laiva Båt Ship	Auto Bil Lorry	Perävaunu Släpvagn Trailer	Juna Tåg Train	Yhteensä Summa Total	Maantie Landsväg Road	Rautatie Järnväg Rail	
	1 000 kg							
Helsinki - Helsingfors	674 465	309	2 336	-	677 110	-	-	677 110
Porvoo - Borgå	28 355	-	-	-	28 355	-	-	28 355
Hanko - Hangö	28 106	5	108	281	28 500	-	-	28 500
Turku - Åbo	42 459	2 249	724	342	45 773	-	-	45 773
Muu Turun tp. <sup>1)</sup> - Övr. i Åbo td. <sup>1)</sup>	571	-	-	-	571	-	-	571
Pori - Björneborg	102 108	92	17	-	102 217	-	-	102 217
Rauma - Raumo	61 563	-	-	-	61 563	-	-	61 563
Kotka	310 591	-	200	-	310 791	-	-	310 791
Hamina - Fredrikshamn	27 339	-	59	-	27 398	-	-	27 398
Vaalimaa	-	-	-	-	-	726	-	726
Vainikkala	-	-	-	-	-	-	65 217	65 217
Oulu - Uleåborg	1 009	-	-	-	1 009	-	-	1 009
Tornio - Torneå	40	-	-	-	40	189	1 060	1 290
<b>Koko vienti - Totalexport - Total exports</b>	<b>1 277 040</b>	<b>2 725</b>	<b>3 454</b>	<b>623</b>	<b>1 283 842</b>	<b>979</b>	<b>66 277</b>	<b>1 351 098</b>

<sup>1)</sup> tp. = tullipiiri - td. = tullidistrikt

**VIII 13a. Konttikuljetukset; tuonti SITC-tavaraluokituksen mukaan vuonna 1990**  
**Containertransporter; importen enligt SITC-varuklassificeringen år 1990**  
**Container transports; imports by SITC-classification in 1990**

SITC		1 000 kg	Osuus <sup>1)</sup> Andel Share %	SITC		1 000 kg	Osuus <sup>1)</sup> Andel Share %
<b>0 + 1</b>	<b>Elintarvikkeet</b>	<b>259 095</b>	<b>30,9</b>	335	Muut kivennäisöljytuotteet	6 270	3,7
<b>2 + 4</b>	<b>Raaka-aineet</b>	<b>151 607</b>	<b>1,3</b>	51	Orgaaniset kemialliset aineet	50 093	10,6
24	Puutavara	14 620	0,4	52	Epäorgaaniset kemialliset aineet	48 232	4,1
27	Kivennäisaineet, valmistamattomat	45 969	1,3	531	Synteettiset orgaaniset väriaineet	7 330	68,9
28	Malmi ja metalliromu	41 442	1,0	533	Pigmentit, värit, lakat yms.	9 951	23,0
<b>3</b>	<b>Poltto- ja voiteluaineet</b>	<b>20 128</b>	<b>0,1</b>	553	Hajuaine- ja kosmeettiset tuotteet	1 910	15,6
32	Kivihiili, koksi, briketit yms.	1 253	0,0	554	Saippuat, puhdistus- ja kiillotusaineet	14 813	23,2
33	Kivennäisöljyt ja kivennäisöljytuotteet	17 914	0,1	571	Eteenipolymeerit alkumuodossa	47 799	36,7
<b>5</b>	<b>Kemialliset aineet ja tuotteet</b>	<b>383 208</b>	<b>13,0</b>	572	Styreenipolymeerit alkumuodossa	19 596	40,9
<b>6</b>	<b>Valmistetut tavarat valmistusaineittain</b>	<b>256 534</b>	<b>10,4</b>	575	Muut muovit alkumuodossa	58 464	42,3
<b>7</b>	<b>Koneet, laitteet ja kuljetusvälineet</b>	<b>68 893</b>	<b>8,2</b>	592	Tärkkelys, valkuaisaineet ja liimat	35 615	38,9
<b>8 + 9</b>	<b>Erinäiset tavarat</b>	<b>55 343</b>	<b>21,5</b>	598	Erinäiset kemialliset tuotteet	30 450	19,3
	<b>Koko tuonti - Totalimport - Total im- ports</b>	<b>1 194 809</b>	<b>3,0</b>	625	Ulko- ja sisärenkaat, kumia	19 955	52,1
034	Kala, tuore, jäädytetty tai jäädytetty	4 180	36,4	641	Paperi ja pahvi	11 834	8,6
037	Kala-, äyriäis- yms. valmisteet	7 112	43,3	642	Paperi- ja pahvituotteet	6 065	12,1
042	Riisi	5 159	22,4	651	Tekstiililangat	6 473	26,3
048	Vilja- ja jauhovalmisteet yms.	5 287	28,2	657	Erikoiskudelmät yms.	4 258	25,0
054	Kasvikset, tuoreet tai kuivatut	5 745	9,3	661	Kalkki, sementti yms. rakennusaineet	8 853	2,8
056	Kasvisvalmisteet ja -säilykkeet	12 060	71,7	662	Keraamiset ja tulenkestävät rakennus- tarvikkeet	46 094	30,2
057	Hedelmät, tuoreet tai kuivatut, pähkinät	66 610	25,0	664	Lasi	22 899	35,8
058	Hedelmäsäilykkeet ja muut hedelmäval- misteet	22 571	62,6	665	Lasitavarat	5 354	30,4
059	Hedelmä- ja kasvismehut	16 442	80,2	671	Harkkorauta, peilirauta, ferroseokset yms.	10 431	7,7
071	Kahvi	57 289	87,9	678	Rauta- ja teräslanka	4 665	23,4
072	Kaakao	3 769	56,2	68	Muut metallit	21 058	14,5
073	Suklaa ja suklaatuotteet	3 058	29,9	693	Vaijeri, köysi, verkko yms., metallia	5 000	19,8
098	Muut ravintovalmisteet	4 920	20,0	713	Mäntäpolttomootorit	3 041	16,2
112	Alkoholipitoiset juomat	27 074	84,7	744	Nostamis- ja lastaamiskoneet ja -laitteet, trukit	2 950	8,3
121	Tupakka, valmistamaton	3 960	64,8	763	Levysoittimet, ääni- ja videonauhurit	693	55,2
211	Vuodat ja nahat, valmistamattomat	2 911	34,6	775	Kotitalouskoneet ja -laitteet	5 019	12,2
232	Synteettinen ja regeneroitu kumi	10 898	40,5	776	Katodisädeputket, diodit, transistorit, yms.	3 790	31,7
248	Sahattu ja höylätty puutavara	12 137	33,1	778	Muut sähkökoneet, -laitteet ja -tarvik- keet	4 443	21,0
25	Paperimassa	12 265	9,1	784	Moottorijoneuvojen alustat ja osat	9 284	12,3
263	Puuvilla	2 593	54,8	82	Huonekalut	8 657	16,2
266	Synt. tekstiilikuidut, kehrääm. soveltuvat	2 881	26,7	85	Jalkineet	3 734	34,9
334	Kivennäisöljytuotteet, raffinoituidut	11 644	0,4	882	Valokuvaus- ja elokuvaustarvikkeet	2 812	32,4
				89	Muut valmiit tavarat	25 253	23,8
					<b>Koko tuonti - Totalimport - Total im- ports</b>	<b>1 194 809</b>	<b>3,0</b>

<sup>1)</sup> Osuus vastaavan tavaraluokan koko tuontikuljetusten määrästä. - Andel av den motsvarande varuklassificeringens totala importtransport. -  
Share of total import transports of corresponding goods classification.

VIII 13b. Konttikuljetukset; vienti SITC-tavaraluokituksen mukaan vuonna 1990  
 Containertransporter; exporten enligt SITC-varuklassificeringen år 1990  
 Container transports; exports by SITC-classification in 1990

SITC	1 000 kg	Osuus <sup>1)</sup> Andel Share %	SITC	1 000 kg	Osuus <sup>1)</sup> Andel Share %
<b>0 + 1</b>	<b>Elintarvikkeet</b>	<b>97 126</b>	<b>11,4</b>	322 Kivihiihbriketit, ruskohiili ja turve	6 056 7,1
<b>2 + 4</b>	<b>Raaka-aineet</b>	<b>144 993</b>	<b>2,8</b>	421 Kasviöljyt ja -rasvat, "pehmeät"	5 990 62,3
24	Puutavara	1 916	0,1	43 Valmistetut eläin- ja kasviöljyt yms.	9 694 48,6
25	Paperimassa	29 088	1,9	51 Orgaaniset kemialliset aineet	15 290 6,5
28	Malmi ja metalliromu	20 074	22,6	52 Epäorgaaniset kemialliset aineet	42 803 10,5
<b>3</b>	<b>Poltto- ja voiteluaineet</b>	<b>6 597</b>	<b>0,4</b>	533 Pigmentit, värit, lakat yms.	38 282 35,1
<b>5</b>	<b>Kemialliset aineet ja tuotteet</b>	<b>275 377</b>	<b>15,5</b>	57 Muovit, valmistamattomat	140 554 41,3
<b>6</b>	<b>Valmistetut tavarat valmistusaineittain</b>	<b>735 607</b>	<b>6,8</b>	58 Muovit, valmistetut	5 954 9,9
63	Puu- ja korkkituotteet, pl. huonekalut	8 704	1,6	59 Erinäiset kemialliset tuotteet	30 061 20,2
64	Paperi ja pahvi sekä tuotteet niistä	592 128	7,4	625 Ulko- ja sisärenkaat, kumia	2 902 19,5
67	Rauta ja teräs	54 229	3,2	634 Viilu, vaneri, lastulevy yms.	6 608 1,3
<b>7</b>	<b>Koneet, laitteet ja kuljetusvälineet</b>	<b>75 032</b>	<b>13,0</b>	635 Muut puutuotteet	2 096 9,3
<b>8 + 9</b>	<b>Erinäiset tavarat</b>	<b>16 367</b>	<b>6,1</b>	641 Paperi ja pahvi	571 321 7,5
	<b>Koko vienti - Totalexport - Total ex-ports</b>	<b>1 351 098</b>	<b>6,4</b>	642 Paperi- ja pahvituotteet	20 807 5,3
012	Muu liha, tuore, jäädytetty tai jäädytetty	2 638	21,1	65 Tekstiilituotteet, pl. vaatteet	3 361 10,8
017	Lihäsäilykkeet ja muut lihavalmisteet	6 962	36,0	66 Kivennäisainetuotteet	13 961 9,8
022	Maito ja kerma	5 090	16,7	674 Pinnoitetut levyvalmisteet rautaa tai seostamatonta terästä	8 164 7,4
023	Voi ja muut voiöljyt ja -rasvat	5 268	14,5	675 Levyvalmisteet, seostettua terästä	35 725 15,6
024	Juusto	16 174	55,7	682 Kupari	39 628 34,3
025	Munat ja muna-albumiini	7 963	39,0	683 Nikkeli	4 188 39,7
061	Sokeri, melassi ja hunaja	32 977	56,8	684 Alumiini	9 350 25,6
073	Suklaa ja suklaatuotteet	4 073	25,5	69 Tuotteet epäjalosta metallista	6 122 4,8
112	Alkoholipitoiset juomat	6 137	37,1	725 Paperiteollisuuskoneet	27 277 40,0
25	Paperimassa	29 088	1,9	728 Muut teollisuuden erikoiskoneet ja -laitteet	3 949 12,8
26	Tekstiilikuidut sekä niiden jätteet	10 549	16,6	744 Nostamis- ja lastaamiskoneet ja -laitteet, trukit	9 681 15,1
27	Kivennäisaineet, valmistamattomat	65 472	6,9	771 Muuntajat, kiinteät muuttajat, tasasuuntaajat	3 812 21,3
288	Muiden epäjalojen metallien romu	17 823	50,3	773 Eristetty sähkölanka, kaapeli, eristimet yms.	3 607 13,4
				811 Tehdasvalmisteiset rakennukset	8 243 10,2
				82 Huonekalut	2 760 7,5
				89 Muut valmiit tavarat	4 172 3,8
				<b>Koko vienti - Totalexport - Total ex-ports</b>	<b>1 351 098 6,4</b>

<sup>1)</sup> Osuus vastaavan tavaraluokan koko vientikuljetusten määrästä. - Andel av den motsvarande varuklassificeringens totala exporttransport. - Share of total export transports of corresponding goods classification.

**VIII 14a. Konttikuljetukset; tuonti lähetysmaittain vuonna 1990**  
**Containertransporter; importen enligt varans avsändningsland år 1990**  
**Container transports; imports by countries of consignment in 1990**

Lähetysmaa Avsändningsland Country of consignment	1 000 kg	Osuus <sup>1)</sup> Andel Share %	Lähetysmaa Avsändningsland Country of consignment	1 000 kg	Osuus <sup>1)</sup> Andel Share %
<b>Eurooppa – Europa</b>	<b>848 558</b>	<b>2,3</b>	<b>Aasia – Asien</b>	<b>135 519</b>	<b>13,1</b>
AT Itävalta – Österr.	3 640	5,9	AE Arabiemiir. – Arabemir.	448	0,5
BE Belgia – Belgien	88 890	15,2	BD Bangladesh	169	76,5
BG Bulgaria – Bulgar.	1 427	21,3	BH Bahrain	913	100,0
CH Sveitsi – Schweiz	7 176	15,3	CN Kiina – Kina	15 683	12,9
CS Tšekkoslov. – Tjeckosl.	6 247	5,7	CY Kypros – Cypern	237	6,3
DD Saksan d.t. – Tyska dr	3 382	1,1	HK Hongkong	11 748	71,7
DE Saksan l.t. – Fr Tyskl.	179 254	10,4	ID Indonesia – Indones.	3 300	63,4
DK Tanska – Danmark	20 225	3,1	IL Israel	5 436	16,1
ES Espanja – Spanien	36 734	8,6	IN Intia – Indien	3 237	4,0
FO Färösaaret – Färöarna	962	90,2	IR Iran	194	87,4
FR Ranska – Frankr.	68 571	18,9	JP Japani – Japan	36 191	26,3
GB Iso-Brit. – Storbrit.	140 848	4,9	KR Korean tas – R.Korea	12 505	75,8
GR Kreikka – Grekland	7 207	19,6	LK Sri Lanka	267	71,2
HU Unkari – Ungern	9 660	15,7	MO Macao	442	76,7
IE Irlanti – Irland	2 495	4,7	MY Malesia – Malaysia	4 371	78,8
IS Islanti – Island	2 390	10,2	PH Filipp.	5 828	69,8
IT Italia – Italien	34 786	18,1	PK Pakistan	1 179	71,4
NL Alankomaat – Nederl.	114 951	6,8	SA Saudi-Arab. – Saudiarab.	1 455	30,5
NO Norja – Norge	26 966	1,3	SG Singapore	5 420	76,8
PL Puola – Polen	20 785	0,6	TH Thaimaa – Thailand	17 369	84,5
PT Portugali – Portugal	11 935	8,8	TW Taiwan	9 046	18,6
RO Romania – Rumänien	456	2,0			
SE Ruotsi – Sverige	48 821	1,1	<b>Amerikka – Amerika</b>	<b>182 902</b>	<b>10,9</b>
SU SNTL – Sovjetun.	1 673	0,0	CA Kanada – Canada	21 243	26,0
TR Turkki – Turkiet	7 628	28,6	US USA	90 587	13,5
YU Jugoslavia – Jugosl.	1 450	9,6	CR Costa Rica	6 841	46,5
			GT Guatemala	3 999	80,2
<b>Afrikka – Afrika</b>	<b>18 116</b>	<b>8,5</b>	HN Honduras	545	8,0
BI Burundi	809	100,0	MX Meksiko – Mexico	687	87,7
CI Norsunluur. – Elfenb.k.	3 528	81,2	PA Panama	1 139	7,7
CM Kamerun	592	73,4	AR Argentiina – Argent.	5 477	2,5
EG Egypti – Egypten	141	1,2	BR Brasilia – Brasil.	24 795	44,0
ET Etiopia – Etiopien	783	63,0	CL Chile	2 445	6,2
GH Ghana	126	0,8	CO Kolumbia – Colombia	19 966	6,2
KE Kenia – Kenya	5 199	93,2	EC Ecuador	4 142	69,3
MA Marokko – Marocko	1 052	3,1	PE Peru	361	72,5
MW Malawi	724	89,9	UY Uruguay	311	43,4
MZ Mosambik – Mocambiq.	469	91,1	VE Venezuela	176	0,1
RW Ruanda – Rwanda	162	100,0			
SD Sudan	382	72,8	<b>Oseania – Oceanien</b>	<b>9 715</b>	<b>9,8</b>
SZ Swazimaa – Swazil.	2 453	86,0	AU Australia – Austr.	6 960	12,7
TZ Tansania – Tanzania	1 294	98,6	NZ U.Seelanti – Nya Zeel.	2 756	64,8
ZW Zimbabwé	220	51,9			
			<b>Koko tuonti – Totalimport – Total im- ports</b>	<b>1 194 809</b>	<b>3,0</b>

<sup>1)</sup> Osuus vastaavan lähetysmaan koko tuontikuljetusten määrästä. – Andel av det motsvarande avsändningslandets totala importtransport. – Share of total import transports of corresponding country of consignment.

**VIII 14b. Konttikuljetukset; vienti määrämaittain vuonna 1990**  
**Containertransporter; exporten enligt varans bestämmandeland år 1990**  
**Container transports; exports by countries of destination in 1990**

Määrämaa Bestämmandeland Country of destination	1 000 kg	Osuus <sup>1)</sup> Andel Share %	Määrämaa Bestämmandeland Country of destination	1 000 kg	Osuus <sup>1)</sup> Andel Share %
<b>Eurooppa – Europa</b>	<b>484 303</b>	<b>2,8</b>	<b>Aasia – Asien</b>	<b>491 426</b>	<b>31,6</b>
AT Itävalta – Österr.	3 507	1,9	AE Arabiemiir. – Arabemir.	4 858	36,9
BE Belgia – Belgien	52 488	8,2	BD Bangladesh	371	25,0
CH Sveitsi – Schweiz	14 103	4,2	BH Bahrain	1 103	81,4
CS Tšekkoslov. – Tjeckosl.	608	2,0	CN Kiina – Kina	18 142	7,5
DD Saksan d.t. – Tyska dr	1 074	0,8	CY Kypros – Cypern	2 411	35,2
DE Saksan l.t. – Fr Tyskl.	50 273	1,8	HK Hongkong	72 355	89,7
DK Tanska – Danmark	9 510	1,1	ID Indonesia – Indones.	14 596	36,4
ES Espanja – Spanien	18 963	3,3	IL Israel	9 048	7,6
FR Ranska – Frankr.	22 332	1,7	IN Intia – Indien	9 455	15,6
GB Iso-Brit. – Storbrit.	141 392	4,8	IQ Irak	821	5,3
GR Kreikka – Grekland	15 510	8,7	IR Iran	4 576	3,7
HU Unkari – Ungern	325	0,8	JO Jordania – Jordan.	3 182	27,4
IE Irlanti – Irland	7 189	4,5	JP Japani – Japan	112 315	35,7
IS Islanti – Island	2 481	13,9	KR Korean tas – R.Korea	40 069	59,8
IT Italia – Italien	24 695	3,5	KW Kuwait	1 192	32,1
MT Malta	522	15,7	LB Libanon	11 239	51,1
NL Alankomaat – Nederl.	22 107	1,5	LK Sri Lanka	1 849	33,7
NO Norja – Norge	5 638	1,4	MY Malesia – Malaysia	29 865	53,9
PL Puola – Polen	5 061	9,6	NP Nepal	1 181	60,8
PT Portugali – Portugal	32 732	30,0	OM Oman	1 263	21,9
SE Ruotsi – Sverige	40 731	1,4	PH Filippi.	30 296	87,5
SU SNTL – Sovjetun.	4 813	0,4	PK Pakistan	3 478	25,1
TR Turkki – Turkiet	6 604	9,1	SA Saudi-Arab. – Saudiarab.	10 992	11,5
YU Jugoslavia – Jugosl.	1 633	5,1	SG Singapore	39 246	76,4
			SY Syyria – Syrien	3 716	17,7
			TH Thaimaa – Thailand	20 583	38,9
<b>Afriikka – Afrika</b>	<b>33 572</b>	<b>6,2</b>	TW Taiwan	40 684	51,1
AO Angola	1 265	68,3	VN Vietnam	621	22,2
BJ Benin	592	99,2	YE Jemen arab. – Jemen ar.	1 708	16,4
BW Botswana	231	97,5	<b>Amerikka – Amerika</b>	<b>287 720</b>	<b>18,8</b>
CI Norsunluur. – Elfenb.k.	858	6,9	CA Kanada – Canada	71 234	34,1
CM Kamerun	529	5,4	US USA	133 320	12,4
CV Kap Verde	272	100,0	BB Barbados	1 216	83,3
DZ Algeria – Algeriet	1 715	1,7	CR Costa Rica	1 476	58,5
EG Egypti – Egypten	1 097	0,5	CU Kuuba – Cuba	743	62,8
ET Etiopia – Etiopien	3 384	45,5	GT Guatemala	553	43,8
GA Gabon	303	93,5	HN Honduras	215	0,8
GH Ghana	715	27,0	JM Jamaika – Jamaica	1 035	84,8
GN Guinea	904	94,4	MX Meksiko – Mexico	17 714	61,3
KE Kenia – Kenya	2 643	7,9	NI Nicaragua	415	4,0
LR Liberia	270	69,2	PA Panama	427	89,9
LY Libya – Libyen	751	6,8	PR Puerto Rico	891	14,8
MA Marokko – Marocko	2 009	5,9	SV Salvador	598	23,7
ML Mali	376	91,9	AR Argentiina – Argent.	887	7,5
MU Mauritius	781	60,5	BO Bolivia	274	35,2
MZ Mosambik – Mocambiq.	3 190	61,4	BR Brasilia – Brasil.	45 011	52,0
NE Niger	310	55,5	CL Chile	4 662	28,7
NG Nigeria	1 347	8,3	CO Kolumbia – Colombia	2 429	22,0
RE Reunion	425	86,0	EC Ecuador	445	67,3
SD Sudan	982	29,9	PE Peru	788	33,1
SN Senegal	986	14,8	VE Venezuela	2 693	10,3
SZ Swazimaa – Swazil.	243	98,4	<b>Oseania – Oceanien</b>	<b>54 077</b>	<b>32,4</b>
TD Tsad – Tchad	585	100,0	AU Australia – Austr.	48 095	30,9
TG Togo	321	34,7	NZ U.Seelanti – Nya Zeel.	5 962	53,0
TN Tunisia – Tunisien	586	1,4	<b>Koko vienti – Totalexport – Total ex- ports</b>	<b>1 351 098</b>	<b>6,4</b>
TZ Tansania – Tanzania	1 356	52,3			
ZM Sambia – Zambia	2 174	15,1			
ZW Zimbabwe	1 214	49,2			

<sup>1)</sup> Osuus vastaavan määrämän koko vientikuljetusten määrästä. – Andel av det motsvarande bestämmandelandets totala exporttransport. – Share of total export transports of corresponding country of destination.

**VIII 15a. Konttikuljetukset; tuonti lähetyksittäin SITC-tavaraluokituksen mukaan vuonna 1990**  
**Containertransporter; importen enligt avsändningsländer och enligt SITC-varuklassificeringen år 1990**  
**Container transports; imports by countries of consignment and by SITC-classification in 1990**

Lähetysmaa Avsändningsland Country of consignment	SITC	0+1 Elintarvikkeet	2+4 Raaka-aineet	3 Poltto- ja voiteluaineet	5 Kemialliset aineet ja tuotteet	6 Valmistetut tavarat valmistusvaiheeseen	7 Koneet, laitteet ja kuljetusvälineet	8+9 Erinäiset tavarat	Yhteensä Summa Grand total
1 000 kg									
<b>Eurooppa – Europa</b>		<b>130 138</b>	<b>97 350</b>	<b>18 894</b>	<b>345 807</b>	<b>200 403</b>	<b>28 700</b>	<b>27 266</b>	<b>848 558</b>
AT	Itävalta – Österr.	451	27	109	1 750	1 140	136	28	3 640
BE	Belgia – Belgien	5 164	5 350	1 379	50 384	17 708	4 735	4 171	88 890
BG	Bulgaria – Bulgar.	1 155	47	–	–	193	–	33	1 427
CH	Sveitsi – Schweiz	687	71	–	4 270	1 722	269	157	7 176
CS	Tšekkoslov. – Tjeckosl.	322	143	–	456	3 866	225	1 234	6 247
DD	Saksan d.t. – Tyska dr.	146	24	–	1 209	776	178	1 049	3 382
DE	Saksan l.t. – Fr Tyskl.	35 384	14 846	7 317	93 344	22 461	3 577	2 325	179 254
DK	Tanska – Danmark	955	1 228	7	8 763	5 844	2 649	780	20 225
ES	Espanja – Spanien	7 328	11 812	–	568	15 912	945	168	36 734
FR	Ranska – Frankr.	9 355	2 409	1 045	37 495	14 936	1 990	1 342	68 571
GB	Iso-Brit. – Storbrit.	10 713	14 771	4 486	54 356	44 252	6 262	6 008	140 848
GR	Kreikka – Grekland	5 527	19	–	149	1 478	8	26	7 207
HU	Unkari – Ungern	3 619	50	115	3 559	2 183	39	94	9 660
IE	Irlanti – Irland	436	618	–	694	159	225	362	2 495
IS	Islanti – Island	491	1 037	–	22	834	4	1	2 390
IT	Italia – Italien	5 143	221	–	4 066	22 126	1 160	2 071	34 786
NL	Alankomaat – Nederl.	27 821	14 753	2 588	48 231	14 517	3 847	3 194	114 951
NO	Norja – Norge	2 628	21 806	35	1 619	412	289	178	26 966
PL	Puola – Polen	2 025	3 769	1 211	4 779	6 676	682	1 643	20 785
PT	Portugali – Portugal	1 310	764	–	85	8 041	243	1 491	11 935
RO	Romania – Rumänien	399	–	–	–	57	–	–	456
SE	Ruotsi – Sverige	4 783	3 040	453	28 564	10 825	743	413	48 821
SU	SNTL – Sovjetun.	79	164	31	287	703	169	240	1 673
TR	Turkki – Turkiet	2 248	80	120	1 158	3 496	305	222	7 628
YU	Jugoslavia – Jugosl.	1 009	301	–	–	86	20	35	1 450
<b>Afrikka – Afrika</b>		<b>13 201</b>	<b>4 545</b>	<b>–</b>	<b>25</b>	<b>324</b>	<b>5</b>	<b>15</b>	<b>18 116</b>
CI	Norsunluur. – Elfenb.k.	–	3 372	–	–	156	–	–	3 528
KE	Kenia – Kenya	5 171	–	–	25	3	–	–	5 199
SZ	Swazimaa – Swazil.	2 453	–	–	–	–	–	–	2 453
TZ	Tansania – Tanzania	1 269	5	–	–	20	–	–	1 294
<b>Aasia – Asien</b>		<b>25 400</b>	<b>9 956</b>	<b>313</b>	<b>14 313</b>	<b>34 411</b>	<b>25 746</b>	<b>25 381</b>	<b>135 519</b>
CN	Kiina – Kina	1 542	805	294	2 931	5 731	462	3 918	15 683
HK	Hongkong	154	37	1	368	1 800	1 107	8 281	11 748
IL	Israel	2 787	64	–	2 147	357	51	30	5 436
JP	Japani – Japan	16	1 603	18	5 523	9 351	17 633	2 047	36 191
KR	Korean tas – R.Korea	143	46	–	1 238	5 110	2 675	3 292	12 505
MY	Malesia – Malaysia	172	2 736	–	2	631	164	665	4 371
PH	Filipp.	5 371	16	–	–	100	2	339	5 828
SG	Singapore	262	2 161	–	319	933	1 138	608	5 420
TH	Thaimaa – Thailand	12 898	427	–	49	2 614	77	1 305	17 369
TW	Taiwan	45	182	–	444	3 046	2 240	3 088	9 046
<b>Amerikka – Amerika</b>		<b>86 380</b>	<b>34 498</b>	<b>921</b>	<b>22 731</b>	<b>21 368</b>	<b>14 350</b>	<b>2 653</b>	<b>182 902</b>
CA	Kanada – Canada	1 687	8 797	65	3 054	6 002	1 124	514	21 243
US	USA	24 578	23 554	856	18 904	8 734	12 002	1 960	90 587
CR	Costa Rica	6 841	–	–	–	–	–	–	6 841
GT	Guatemala	3 897	102	–	–	–	–	–	3 999
AR	Argentiina – Argent.	4 939	460	–	31	44	–	2	5 477
BR	Brasilia – Brasil.	16 519	252	–	420	6 223	1 209	172	24 795
CO	Kolumbia – Colombia	19 931	16	–	–	18	–	–	19 966
EC	Ecuador	3 923	218	–	–	–	–	–	4 142
<b>Oseania – Oceanien</b>		<b>3 976</b>	<b>5 257</b>	<b>–</b>	<b>333</b>	<b>29</b>	<b>93</b>	<b>28</b>	<b>9 715</b>
AU	Australia – Austr.	1 353	5 149	–	333	10	87	28	6 960
NZ	U.Seelanti – Nya Zeel.	2 623	108	–	–	18	6	–	2 756
<b>Koko tuonti – Totalimport – Total imports</b>		<b>259 095</b>	<b>151 607</b>	<b>20 128</b>	<b>383 208</b>	<b>256 534</b>	<b>68 893</b>	<b>55 343</b>	<b>1 194 809</b>

VIII 15b. Konttikuljetukset; vienti määrämaittain SITC-tavaruokituksen mukaan vuonna 1990  
 Containertransporter; exporten enligt bestämmelseländer och enligt SITC-varuklassificeringen år 1990  
 Container transports; exports by countries of destination and by SITC-classification in 1990

Määrämaa Bestämmelseland Country of destination	SITC	0+1 Elintar- vikkeet	2+4 Raaka- aineet	3 Poltto- ja voite- luaineet	5 Kemialli- set aineet ja tuotteet	6 Valmiste- tut tava- rat valmis- tusaineit- tain	7 Koneet, laitteet ja kulje- tusväli- neet	8+9 Erinäiset tavarat	Yhteensä Summa Grand total
1 000 kg									
<b>Eurooppa – Europa</b>		<b>20 343</b>	<b>65 842</b>	<b>3 505</b>	<b>181 536</b>	<b>183 527</b>	<b>25 380</b>	<b>4 170</b>	<b>484 303</b>
AT Itävalta – Österr.		170	–	–	2 154	1 089	24	70	3 507
BE Belgia – Belgien		117	3 759	–	40 862	7 373	362	15	52 488
CH Sveitsi – Schweiz		374	343	44	1 807	10 963	262	309	14 103
CS Tšekkoslov. – Tjeckosl.		–	368	–	13	88	–	139	608
DD Saksan d.t. – Tyska dr.		–	237	–	799	23	14	1	1 074
DE Saksan l.t. – Fr Tyskl.		385	12 812	9	25 649	6 085	5 281	52	50 273
DK Tanska – Danmark		396	523	–	7 456	552	388	195	9 510
ES Espanja – Spanien		7 744	3 800	42	3 000	4 125	190	63	18 963
FR Ranska – Frankr.		71	3 446	118	6 092	8 612	3 953	40	22 332
GB Iso-Brit. – Storbrit.		5 182	17 956	2 035	37 992	70 039	6 642	1 547	141 392
GR Kreikka – Grekland		781	1 727	–	4 022	8 414	116	451	15 510
HU Unkari – Ungern		–	–	–	95	227	2	1	325
IE Irlanti – Irland		1 629	314	31	409	4 536	105	165	7 189
IS Islanti – Island		163	112	21	426	1 480	116	162	2 481
IT Italia – Italien		52	7 031	–	3 358	13 197	996	61	24 695
NL Alankomaat – Nederl.		673	8 208	940	9 157	2 724	395	10	22 107
NO Norja – Norge		298	343	52	3 332	1 386	210	16	5 638
PL Puola – Polen		801	1 166	8	1 072	810	599	605	5 061
PT Portugali – Portugal		170	2 057	21	3 268	22 807	4 370	39	32 732
SE Ruotsi – Sverige		237	1 156	182	22 355	15 910	767	123	40 731
SU SNTL – Sovjetun.		729	78	2	3 239	311	357	98	4 813
TR Turkki – Turkiet		50	347	–	4 877	1 094	231	4	6 604
<b>Afrikka – Afrika</b>		<b>7 586</b>	<b>7 288</b>	<b>284</b>	<b>4 324</b>	<b>8 715</b>	<b>4 772</b>	<b>604</b>	<b>33 572</b>
DZ Algeria – Algeriet		161	360	–	–	1 084	110	–	1 715
ET Etiopia – Etiopien		2 188	332	1	3	279	559	23	3 384
KE Kenia – Kenya		–	114	–	359	442	1 724	4	2 643
MA Marokko – Marocko		16	1 148	–	355	449	38	3	2 009
MZ Mosambik – Mocambiq.		772	1 415	221	33	304	360	86	3 190
NG Nigeria		122	214	–	480	349	183	–	1 347
ZM Sambia – Zambia		31	242	–	102	1 217	548	34	2 174
<b>Aasia – Asien</b>		<b>25 398</b>	<b>64 216</b>	<b>2 807</b>	<b>61 068</b>	<b>310 078</b>	<b>19 101</b>	<b>8 757</b>	<b>491 426</b>
AE Arabiemiir. – Arabemir.		422	105	–	2 095	2 007	197	31	4 858
CN Kiina – Kina		59	624	–	26	15 338	2 079	17	18 142
HK Hongkong		2 663	592	–	3 318	63 307	2 206	269	72 355
ID Indonesia – Indones.		–	2 548	6	5 912	5 747	374	9	14 596
IL Israel		206	139	1 440	4 696	2 328	152	87	9 048
IN Intia – Indien		–	1 076	–	2 930	5 311	131	8	9 455
JO Jordania – Jordan.		372	215	129	1 780	686	–	–	3 182
JP Japani – Japan		9 466	26 953	730	11 986	53 551	2 496	7 134	112 315
KR Korean tas – R.Korea		849	9 862	–	1 688	26 499	683	488	40 069
KW Kuwait		122	373	–	166	498	19	14	1 192
LB Libanon		5 637	149	–	36	5 416	1	–	11 239
MY Malesia – Malaysia		–	1 348	–	3 009	24 337	1 156	16	29 865
PH Filippi.		–	545	–	2 578	26 731	441	1	30 296
SA Saudi-Arab. – Saudiarab.		178	1 548	–	1 553	6 575	959	179	10 992
SG Singapore		198	323	35	2 759	34 300	1 501	129	39 246
TH Thaimaa – Thailand		70	773	–	5 978	10 458	3 283	20	20 583
TW Taiwan		436	16 238	368	4 140	18 354	1 066	82	40 684
<b>Amerikka – Amerika</b>		<b>43 312</b>	<b>7 110</b>	<b>1</b>	<b>24 656</b>	<b>186 617</b>	<b>23 274</b>	<b>2 749</b>	<b>287 720</b>
CA Kanada – Canada		20 855	98	–	6 081	38 084	5 703	413	71 234
US USA		17 644	2 761	1	15 768	82 709	12 133	2 303	133 320
MX Meksiko – Mexico		2 229	2 119	–	27	10 929	2 391	20	17 714
BR Brasilia – Brasilien		–	–	–	500	43 974	536	–	45 011
CL Chile		22	16	–	509	2 246	1 869	–	4 662
CO Kolumbia – Colombia		81	1 000	–	278	1 067	3	–	2 429
VE Venezuela		8	248	–	783	1 650	3	1	2 693
<b>Oseania – Oceanien</b>		<b>486</b>	<b>537</b>	<b>–</b>	<b>3 792</b>	<b>46 670</b>	<b>2 505</b>	<b>86</b>	<b>54 077</b>
AU Australia – Austr.		462	537	–	3 081	42 262	1 668	84	48 095
NZ U.Seelanti – Nya Zeel.		19	–	–	711	4 391	837	2	5 962
<b>Koko vienti – Totalexport – Total ex- ports</b>		<b>97 126</b>	<b>144 993</b>	<b>6 597</b>	<b>275 377</b>	<b>735 607</b>	<b>75 032</b>	<b>16 367</b>	<b>1 351 098</b>

VIII 16a. Konttikuljetukset; tuonti tuontipaikoittain ja lähetysmaittain vuonna 1990  
 Containertransporter; importen enligt införselorter och enligt varans avsändningsland år 1990  
 Container transports; imports by places of importation and by countries of consignment in 1990

Lähetysmaa Avsändningsland Country of consignment	Tuontipaikka Införselort Place of im- portation	Helsinki Helsing- fors	Turku Åbo	Rauma Raumo	Pori Björne- borg	Kotka	Tornio Torneå	Vainik- kala	Hanko Hangö	Hamina Fredriks- hamn
1 000 kg										
<b>Eurooppa – Europa</b>		<b>653 525</b>	<b>43 656</b>	<b>55 625</b>	<b>38 646</b>	<b>11 419</b>	<b>7 708</b>	<b>1 242</b>	<b>4 284</b>	<b>15 960</b>
AT	Itävalta – Österr.	2 073	848	571	–	49	–	38	61	–
BE	Belgia – Belgien	73 986	3 873	9 038	–	78	–	2	37	1 586
BG	Bulgaria – Bulgar.	1 361	–	–	–	–	–	–	–	–
CH	Sveitsi – Schweiz	6 902	45	–	–	20	–	3	185	–
CS	Tsekkoslov. – Tjeckosl.	5 275	477	24	25	–	393	–	50	–
DD	Saksan d.t. – Tyska dr.	3 334	–	–	–	–	–	–	48	–
DE	Saksan l.t. – Fr Tyskl.	145 408	12 440	8 355	9 069	997	446	99	1 242	1 046
DK	Tanska – Danmark	17 013	1 420	159	–	1 462	–	–	–	–
ES	Espanja – Spanien	19 890	831	–	774	4 058	–	–	90	47
FR	Ranska – Frankr.	39 246	2 060	16 307	1 884	1 462	–	–	638	6 272
GB	Iso-Brit. – Storbrit.	113 635	7 643	8 575	3 602	228	8	4	22	4 839
GR	Kreikka – Grekland	6 444	91	–	–	671	–	–	–	–
HU	Unkari – Ungern	7 704	136	1 548	–	–	–	10	–	–
IE	Irlanti – Irland	2 190	161	138	–	–	–	–	–	6
IS	Islanti – Island	2 028	121	–	–	41	–	–	200	–
IT	Italia – Italien	31 681	788	722	819	–	114	–	600	–
NL	Alankomaat – Nederl.	101 186	2 395	7 357	155	647	70	14	911	2 163
NO	Norja – Norge	1 397	867	–	21 875	17	1 663	–	139	–
PL	Puola – Polen	15 865	1 768	2 582	–	30	–	514	–	–
PT	Portugali – Portugal	11 321	530	81	–	3	–	–	–	–
RO	Romania – Rumänien	399	–	–	–	–	–	57	–	–
SE	Ruotsi – Sverige	36 542	6 714	168	–	115	5 014	96	34	–
SU	SNTL – Sovjetun.	1 133	–	–	–	–	–	342	–	–
TR	Turkki – Turkiet	5 193	448	–	445	1 542	–	–	–	–
YU	Jugoslavia – Jugosl.	1 357	–	–	–	–	–	62	28	–
<b>Afriikka – Afrika</b>		<b>17 474</b>	<b>396</b>	–	<b>109</b>	<b>134</b>	–	–	<b>3</b>	–
BI	Burundi	809	–	–	–	–	–	–	–	–
CI	Norsunluur. – Elfenb.k.	3 347	73	–	107	–	–	–	–	–
KE	Kenia – Kenya	5 199	–	–	–	–	–	–	–	–
MA	Marokko – Marocko	1 047	2	–	–	–	–	–	3	–
SZ	Swazimaa – Swazil.	2 453	–	–	–	–	–	–	–	–
TZ	Tansania – Tanzania	1 274	20	–	–	–	–	–	–	–
<b>Aasia – Asien</b>		<b>87 540</b>	<b>4 312</b>	<b>80</b>	<b>9 561</b>	<b>1 797</b>	<b>1 148</b>	<b>30 881</b>	<b>67</b>	–
CN	Kiina – Kina	13 489	577	–	349	1	–	1 225	26	–
HK	Hongkong	7 178	69	–	82	–	–	4 412	2	–
IL	Israel	1 400	291	–	1 929	1 722	–	–	–	–
JP	Japani – Japan	16 785	869	–	505	26	–	17 990	7	–
KR	Korean tas. – R.Korea	7 720	546	–	180	–	–	4 057	2	–
MY	Malesia – Malaysia	1 457	298	–	2 615	–	–	–	–	–
PH	Filippi	5 604	62	–	–	–	–	162	–	–
SG	Singapore	2 975	93	40	2 311	–	–	–	1	–
TH	Thaimaa – Thailand	16 244	1 025	–	60	–	–	12	27	–
TW	Taiwan	5 719	182	1	164	9	–	2 956	2	–
<b>Amerikka – Amerika</b>		<b>155 885</b>	<b>8 392</b>	<b>452</b>	<b>5 648</b>	<b>10 460</b>	–	<b>16</b>	<b>31</b>	<b>20</b>
CA	Kanada – Canada	15 038	4 998	126	1 053	27	–	–	–	–
US	USA	70 813	2 359	325	4 593	10 433	–	16	31	20
CR	Costa Rica	6 841	–	–	–	–	–	–	–	–
GT	Guatemala	3 989	10	–	–	–	–	–	–	–
AR	Argentiina – Argent.	5 127	350	–	–	–	–	–	–	–
BR	Brasilia – Brasil.	24 159	634	–	2	–	–	–	–	–
CO	Kolumbia – Colombia	19 966	–	–	–	–	–	–	–	–
EC	Ecuador	4 142	–	–	–	–	–	–	–	–
<b>Oseania – Oceanien</b>		<b>4 708</b>	<b>576</b>	–	<b>4 431</b>	–	–	–	<b>1</b>	–
AU	Australia – Austr.	2 527	–	–	4 431	–	–	–	1	–
NZ	U.Seelanti – Nya Zeel.	2 180	576	–	–	–	–	–	–	–
<b>Koko tuonti – Totalimport – Total im- ports</b>		<b>919 132</b>	<b>57 331</b>	<b>56 156</b>	<b>58 396</b>	<b>23 810</b>	<b>8 855</b>	<b>32 139</b>	<b>4 386</b>	<b>15 980</b>

**VIII 16b. Konttikuljetukset; vienti vientipaikoittain ja määrämaittain vuonna 1990**  
**Containertransporter; exporten enligt utförselorter och enligt varans bestämmelseland år 1990**  
**Container transports; exports by places of exportation and by countries of destination in 1990**

Määrämaa Bestämmelseland Country of destination	Vientipaikka Utförselort Place of ex- portation	Helsinki Helsing- fors	Turku Åbo	Hanko Hangö	Pori Björne- borg	Kotka	Tornio Torneå	Vainik- kala	Rauma Raumo	Hamina Fredriks- hamn
1 000 kg										
<b>Eurooppa – Europa</b>		<b>294 550</b>	<b>38 063</b>	<b>729</b>	<b>22 272</b>	<b>38 942</b>	<b>1 290</b>	<b>4 595</b>	<b>29 507</b>	<b>23 194</b>
AT	Itävalta – Österr.	3 409	32	40	17	–	–	–	9	–
BE	Belgia – Belgien	14 439	578	–	66	283	–	–	407	8 358
CH	Sveitsi – Schweiz	13 623	86	–	331	26	–	–	36	–
CS	Tsekkoslov. – Tjeckosl.	152	411	–	–	–	–	–	45	–
DD	Saksan d.t. – Tyska dr	596	1	23	–	–	454	–	–	–
DE	Saksan l.t. – Fr Tyskl.	33 792	754	227	7 586	6 687	–	61	955	–
DK	Tanska – Danmark	9 097	133	–	25	9	–	–	247	–
ES	Espanja – Spanien	12 891	908	42	2 292	2 507	–	–	132	139
FR	Ranska – Frankr.	16 180	382	39	3 067	153	–	–	1 081	1 430
GB	Iso-Brit. – Storbrit.	109 718	5 411	–	63	834	77	–	17 460	6 989
GR	Kreikka – Grekland	7 876	71	–	201	6 722	–	–	640	–
HU	Unkari – Ungern	98	1	–	–	–	–	–	–	–
IE	Irlanti – Irland	4 545	71	–	416	1 633	–	–	350	14
IS	Islanti – Island	2 481	–	–	–	–	–	–	–	–
IT	Italia – Italien	20 344	2 474	20	1 029	116	45	–	667	–
NL	Alankomaat – Nederl.	8 661	330	281	4 561	5 025	–	–	1 039	2 157
NO	Norja – Norge	338	1 353	35	40	3 433	400	–	–	–
PL	Puola – Polen	4 260	131	–	–	–	–	628	42	–
PT	Portugali – Portugal	13 274	40	–	350	8 883	–	–	6 078	4 107
SE	Ruotsi – Sverige	11 385	24 826	21	1 049	2 304	313	19	160	–
SU	SNTL – Sovjetun.	601	–	–	–	21	–	3 618	–	–
TR	Turkki – Turkiet	4 773	–	–	1 137	307	–	270	117	–
<b>Afriikka – Afrika</b>		<b>27 924</b>	<b>189</b>	<b>18</b>	<b>2 078</b>	<b>2 853</b>	–	–	<b>510</b>	–
DZ	Algeria – Algeriet	300	–	–	551	522	–	–	342	–
ET	Etiopia – Etiopien	3 384	–	–	–	–	–	–	–	–
KE	Kenia – Kenya	2 471	–	–	44	92	–	–	36	–
MA	Marokko – Marocko	1 828	–	–	127	–	–	–	54	–
MZ	Mosambik – Mocambiq.	3 190	–	–	–	–	–	–	–	–
NG	Nigeria	1 202	–	–	–	145	–	–	–	–
ZM	Sambia – Zambia	1 973	37	–	164	–	–	–	–	–
<b>Aasia – Asien</b>		<b>161 698</b>	<b>6 264</b>	<b>2 960</b>	<b>53 692</b>	<b>201 299</b>	–	<b>60 479</b>	<b>3 356</b>	<b>1 627</b>
AE	Arabiemiir. – Arabemir.	2 762	23	–	1 587	294	–	–	192	–
CN	Kiina – Kina	3 227	55	–	9 869	4 207	–	768	15	–
HK	Hongkong	11 094	1	–	13 720	45 084	–	2 099	357	–
ID	Indonesia – Indones.	10 307	–	–	194	4 095	–	–	–	–
IL	Israel	1 511	8	–	3 265	4 229	–	–	37	–
IN	Intia – Indien	5 142	–	–	998	3 297	–	–	17	–
JO	Jordania – Jordan.	2 047	91	–	365	127	–	–	542	10
JP	Japani – Japan	31 422	5 295	2 960	5 238	20 228	–	46 439	731	2
KR	Korean.tas – R.Korea	9 451	181	–	1 706	18 861	–	8 304	93	1 472
LB	Libanon	6 498	192	–	26	4 524	–	–	–	–
MY	Malesia – Malaysia	11 150	318	–	2 076	16 248	–	–	22	–
PH	Filippi	6 545	–	–	2 075	21 676	–	–	–	–
SA	Saudi-Arab. – Saudiarab.	6 050	–	–	742	3 961	–	–	117	123
SG	Singapore	8 908	22	–	2 879	27 195	–	–	243	–
TH	Thaimaa – Thailand	10 612	18	–	917	8 904	–	–	132	–
TW	Taiwan	18 201	–	–	6 310	14 391	–	1 241	541	–
<b>Amerikka – Amerika</b>		<b>182 241</b>	<b>974</b>	<b>4 798</b>	<b>22 778</b>	<b>50 964</b>	–	–	<b>23 379</b>	<b>2 577</b>
CA	Kanada – Canada	41 905	410	4 792	9 556	10 564	–	–	4 008	–
US	USA	71 058	252	6	11 039	30 475	–	–	17 904	2 577
MX	Meksiko – Mexico	9 314	271	–	1 584	5 595	–	–	950	–
BR	Brasilia – Brasil.	44 610	–	–	99	–	–	–	302	–
CL	Chile	3 354	33	–	75	1 187	–	–	14	–
CO	Kolumbia – Colombia	2 250	–	–	–	179	–	–	–	–
VE	Venezuela	1 164	–	–	2	1 527	–	–	–	–
<b>Oseania – Oceanien</b>		<b>10 697</b>	<b>282</b>	<b>19 996</b>	<b>1 397</b>	<b>16 733</b>	–	<b>143</b>	<b>4 810</b>	–
AU	Australia – Austr.	9 055	129	17 345	1 071	15 592	–	124	4 761	–
NZ	U.Seelanti – Nya Zeel.	1 622	153	2 651	326	1 141	–	19	50	–
<b>Koko vienti – Totalexport – Total ex- ports</b>		<b>677 110</b>	<b>45 773</b>	<b>28 500</b>	<b>102 217</b>	<b>310 791</b>	<b>1 290</b>	<b>65 217</b>	<b>61 563</b>	<b>27 398</b>

## IX KULJETUSKUSTANNUSTILASTOT

Kuljetuskustannustilastoissa esitetään ulkomaanrahdin ja vakuutuksen osuus tuonnin arvosta tavararyhmittäin ja maittain. Kuljetuskustannustiedot esitetään vain tuonnin meri- ja lentokuljetuksista. Maakuljetuksista kuljetuskustannustietoja ei ole käytettävissä koska pääosassa maakuljetuksia ei esiinny lähetysmaan ja Suomen välillä ulkomaanrahtia.

Tilastoitava aineisto on kuljetuskustannustilastoissa sama kuin kuljetustilastoissa.

## Käsitteitä:

Maa = tavarán lähetyksmaa

Arvo = CIF-arvo

Rahti = tavarán toimitusehdon mukainen rahti toimitusehdossa määritellystä lähetyspaikasta Suomen rajalle. Rahtitieto on saatu vain niistä tuontieristä, joissa maahantuojat toimitusehdon mukaisesti vastaa ulkomaisesta rahdistä eli toimitusehto on esim. FOB. CIF-ehdoista tai vastaavasta tuonnista rahtitietoja ei ole käytettävissä. Suhdeluku B/A ilmoittaa rahtitiedon sisältäneiden lähetysten arvon osuuden koko tuonnin arvosta. Suhdeluku C/B ilmoittaa rahdin osuuden rahtitiedon sisältäneestä tuonnin arvosta.

Vakuutus = tavarán kuljetusvakuutus

Suhdeluku D/A ilmoittaa vakuutustiedon sisältäneiden lähetysten arvon osuuden koko tuonnin arvosta. Suhdeluku E/D ilmoittaa vakuutuksen osuuden vakuutustiedon sisältäneestä tuonnin arvosta.

Kuljetuskustannustilastoja on tuotettu vuodesta 1981 alkaen.

## IX TRANSPORTKOSTNADSSTATISTIK

I transportkostnadsstatistiken presenteras frakt- och försäkringskostnadernas andel av importens värde enligt varugrupper och länder. Transportkostnadsuppgifter framställs endast för sjö- och flygfrakterna. Uppgifter över landtransporter finns inte eftersom det i de flesta fall inte förekommer utrikesfrakt mellan avsändningslandet och Finland.

Det material som statistikförs är samma som för transportstatistiken.

## Begrepp:

Land = varans avsändningsland

Värde = CIF-värde

Frakt = frakt enligt leveransvillkor till finska gränsen från i leveransvillkoret fastställd avsändningsort. Fraktuppgifter har erhållits endast för de importpartier där importören enligt leveransvillkoret ansvarar för den utländska frakten, dvs. leveransvillkoret är t.ex. FOB. Över CIF och motsvarande import finns inte några fraktuppgifter tillgängliga. Relationstalet B/A utvisar de försändelsers andel av totalimportens värde över vilka fraktuppgifter finns tillgängliga. Relationstalet C/B utvisar fraktens andel av värdet på den import över vilken fraktuppgifter finns tillgängliga.

Försäkring = varans transportförsäkring

Relationstalet D/A utvisar de försändelsers andel av hela importens värde över vilka försäkringsuppgifter finns tillgängliga. Relationstalet E/D utvisar försäkringens andel av värdet på den import över vilken försäkringsuppgifter finns tillgängliga.

Transportkostnadsstatistik har uppgjorts sedan år 1981.

**IX 1. Rahdin ja vakuutuksen osuus tuontiarvosta vuonna 1990**  
**Fraktens och försäkringens andel av importvärdet år 1990**  
**Share of freight and insurance of import value in 1990**

Lähetysmaa Avsändningsland Country of consignment	Rahdin ja vakuutuksen osuus tuontiarvosta Fraktens och försäkringens andel av importvärdet Share of freight and insurance of import value	
	Merikuljetukset Sjötransport Sea transports	Lentokuljetukset Flygtransport Air transports
<b>Maanosat – Världsdelar:</b>		
Eurooppa – Europa .....	4,3	5,2
Afrikka – Afrika .....	11,0	7,6
Aasia – Asien .....	6,8	9,0
Pohjois-Amerikka – Nordamerika .....	8,9	4,1
Väli-Amerikka – Mellanamerika .....	10,9	10,6
Etelä-Amerikka – Sydamerika .....	12,5	10,2
Oseania – Oceanien .....	25,8	6,1
<b>Koko tuonti – Totalimport – Total imports .....</b>	<b>4,6</b>	<b>5,5</b>

SITC	Rahdin ja vakuutuksen osuus tuontiarvosta Fraktens och försäkringens andel av importvärdet Share of freight and insurance of import value	
	Merikuljetukset Sjötransport Sea transports	Lentokuljetukset Flygtransport Air transports
<b>0 + 1 Elintarvikkeet .....</b>	<b>9,3</b>	<b>24,7</b>
<b>2 + 4 Raaka-aineet .....</b>	<b>14,2</b>	<b>26,1</b>
24 Puutavara .....	21,5	51,3
27 Kivennäisaineet, valmistamattomat .....	20,3	40,0
28 Malmit ja metalliromu .....	10,7	7,9
<b>3 Poltto- ja voiteluaineet, sähkövirta .....</b>	<b>7,1</b>	<b>27,6</b>
32 Kivihili, koksi, brikitit yms. ....	13,5	–
33 Kivennäisöljyt ja kivennäisöljytuotteet .....	5,1	28,5
<b>5 Kemialliset aineet ja tuotteet .....</b>	<b>6,1</b>	<b>6,1</b>
<b>6 Valmistetut tavarat valmistusaineittain .....</b>	<b>4,9</b>	<b>10,2</b>
<b>7 Koneet, laitteet ja kuljetusvälineet .....</b>	<b>2,6</b>	<b>4,4</b>
<b>8 + 9 Erinäiset tavarat .....</b>	<b>3,6</b>	<b>5,9</b>
<b>Koko tuonti – Totalimport – Total imports .....</b>	<b>4,6</b>	<b>5,5</b>

**IX 2a. Rahdin ja vakuutuksen osuus tuontiarvosta lähetysmaittain vuonna 1990 (merikuljetukset)**  
**Fraktens och försäkringens andel av importvärdet enligt avsändningsländer år 1990 (sjötransporter)**  
**Share of freight and insurance of import value by countries of consignment in 1990 (sea transports)**

Lähetysmaa Avsändningsland Country of consignment	A	B	B/A %	C	C/B %	D	D/A %	E	E/D %
	Koko tuonti Total import Total imports Milj. mk	Rahtitiedon sis. tuonti Import inneh. fraktoppgift Imports incl. freight data Milj. mk		Rahti Frakt Freight Milj. mk		Vakuutustiedon sis. tuonti Import inneh. försäkringsuppgift Imports incl. insurance data Milj. mk		Vakuutus Försäkring Insurance Milj. mk	
<b>Eurooppa – Europa</b>	<b>75 775,2</b>	<b>40 515,4</b>	<b>53,5</b>	<b>1 643,2</b>	<b>4,1</b>	<b>31 618,2</b>	<b>41,7</b>	<b>53,7</b>	<b>0,2</b>
AT Itävalta – Österr.	1 153,0	527,5	45,7	14,4	2,7	389,2	33,8	0,8	0,2
BE Belgia – Belgien	3 373,3	1 757,3	52,1	64,5	3,7	1 207,7	35,8	2,4	0,2
CH Sveitsi – Schweiz	1 617,2	694,2	42,9	15,3	2,2	476,7	29,5	1,0	0,2
CS Tsekkoslov. – Tjeckosl.	516,0	111,9	21,7	3,9	3,5	154,0	29,8	0,4	0,2
DD Saksan d.t. – Tyska dr	377,3	164,4	43,6	19,7	12,0	156,1	41,4	0,6	0,4
DE Saksan l.t. – Fr Tyskl.	17 742,8	10 867,8	61,3	290,8	2,7	7 988,6	45,0	14,4	0,2
DK Tanska – Danmark	3 682,2	1 762,4	47,9	75,0	4,3	1 298,6	35,3	2,7	0,2
ES Espanja – Spanien	947,4	543,0	57,3	55,3	10,2	483,6	51,0	0,9	0,2
FR Ranska – Frankr.	3 666,3	1 936,1	52,8	78,8	4,1	1 714,0	46,7	3,6	0,2
GB Iso-Brit. – Storbrit.	6 869,8	3 476,0	50,6	146,3	4,2	3 018,7	43,9	4,8	0,2
GR Kreikka – Grekland	264,1	224,8	85,1	8,7	3,9	204,6	77,5	0,2	0,1
HU Unkari – Ungern	129,8	52,9	40,8	6,6	12,5	52,9	40,7	0,1	0,2
IE Irlanti – Irland	372,4	128,2	34,4	2,9	2,3	70,7	19,0	0,2	0,2
IT Italia – Italien	3 940,5	3 002,0	76,2	146,4	4,9	2 044,2	51,9	4,6	0,2
NL Alankomaat – Nederl.	5 956,1	3 010,0	50,5	135,0	4,5	2 237,1	37,6	4,1	0,2
NO Norja – Norge	3 032,8	1 056,6	34,8	40,5	3,8	801,1	26,4	1,8	0,2
PL Puola – Polen	988,2	732,7	74,1	99,4	13,6	599,0	60,6	0,6	0,1
PT Portugali – Portugal	985,2	446,1	45,3	16,9	3,8	290,3	29,5	0,6	0,2
SE Ruotsi – Sverige	14 054,2	7 284,5	51,8	247,0	3,4	4 851,2	34,5	8,5	0,2
SU SNTL – Sovjetun.	5 840,0	2 609,4	44,7	161,6	6,2	3 491,6	59,8	1,2	0,0
TR Turkki – Turkiet	94,8	64,0	67,5	5,9	9,3	52,9	55,8	0,1	0,3
YU Jugoslavia – Jugosl.	78,0	55,1	70,7	7,3	13,2	20,0	25,6	0,1	0,3
<b>Afriikka – Afrika</b>	<b>315,8</b>	<b>85,9</b>	<b>27,2</b>	<b>9,3</b>	<b>10,8</b>	<b>110,9</b>	<b>35,1</b>	<b>0,2</b>	<b>0,2</b>
KE Kenia – Kenya	46,6	38,3	82,1	1,7	4,4	43,5	93,3	0,1	0,2
MA Marokko – Marocko	68,1	7,0	10,3	2,0	28,6	2,9	4,2	0,0	0,2
<b>Aasia – Asien</b>	<b>6 067,6</b>	<b>2 082,0</b>	<b>34,3</b>	<b>140,4</b>	<b>6,7</b>	<b>3 069,9</b>	<b>50,6</b>	<b>4,1</b>	<b>0,1</b>
HK Hongkong	420,2	208,8	49,7	9,1	4,3	179,7	42,8	0,5	0,3
IN Intia – Indien	176,1	60,4	34,3	8,3	13,7	71,7	40,7	0,1	0,1
JP Japani – Japan	3 309,2	951,2	28,7	73,1	7,7	1 941,6	58,7	1,7	0,1
KR Korean tas – R.Korea	283,6	149,7	52,8	6,2	4,1	138,0	48,6	0,4	0,3
MY Malesia – Malaysia	59,0	22,7	38,5	1,8	8,0	20,7	35,1	0,0	0,2
OM Oman	409,8	340,4	83,1	18,7	5,5	340,4	83,1	0,4	0,1
SG Singapore	133,3	38,0	28,5	2,2	5,7	31,2	23,4	0,1	0,2
TH Thaimaa – Thailand	190,1	111,7	58,7	8,1	7,3	107,9	56,8	0,3	0,3
TW Taiwan	406,1	109,0	26,8	5,3	4,9	87,5	21,6	0,2	0,3
<b>Pohj.-Amer. – Nordamer.</b>	<b>2 772,2</b>	<b>1 102,1</b>	<b>39,8</b>	<b>94,9</b>	<b>8,6</b>	<b>1 158,5</b>	<b>41,8</b>	<b>3,1</b>	<b>0,3</b>
CA Kanada – Canada	384,8	67,8	17,6	4,0	5,9	64,9	16,9	0,2	0,3
US USA	2 387,3	1 034,3	43,3	90,8	8,8	1 093,7	45,8	2,9	0,3
<b>Väli-Amer. – Mellanam.</b>	<b>270,7</b>	<b>182,4</b>	<b>67,4</b>	<b>19,4</b>	<b>10,7</b>	<b>125,9</b>	<b>46,5</b>	<b>0,2</b>	<b>0,2</b>
CR Costa Rica	87,4	80,8	92,5	8,3	10,2	66,9	76,6	0,1	0,2
GT Guatemala	43,1	39,4	91,4	3,2	8,0	39,2	91,0	0,1	0,2
PA Panama	47,7	38,9	81,5	5,2	13,3	10,0	20,9	0,0	0,2
<b>Etelä-Amer. – Sydamer.</b>	<b>850,8</b>	<b>518,8</b>	<b>61,0</b>	<b>63,9</b>	<b>12,3</b>	<b>492,2</b>	<b>57,9</b>	<b>1,1</b>	<b>0,2</b>
AR Argentiina – Argent.	153,3	94,6	61,7	14,5	15,4	73,5	48,0	0,1	0,2
BR Brasilia – Brasil	329,0	157,1	47,7	14,1	9,0	172,9	52,6	0,4	0,2
CO Kolumbia – Colombia	226,4	208,5	92,1	24,6	11,8	190,5	84,1	0,4	0,2
VE Venezuela	41,8	22,6	54,0	4,0	17,7	22,6	54,0	0,0	0,1
<b>Oseania – Oceanien</b>	<b>345,2</b>	<b>24,6</b>	<b>7,1</b>	<b>6,3</b>	<b>25,6</b>	<b>26,1</b>	<b>7,6</b>	<b>0,0</b>	<b>0,2</b>
AU Australia – Austr.	180,2	10,7	5,9	5,0	46,6	14,4	8,0	0,0	0,2
<b>Koko tuonti – Totalimport – Total imports</b>	<b>86 397,4</b>	<b>44 511,2</b>	<b>51,5</b>	<b>1 977,5</b>	<b>4,4</b>	<b>36 601,7</b>	<b>42,4</b>	<b>62,5</b>	<b>0,2</b>

**IX 2b. Rahdin ja vakuutuksen osuus tuontiarvosta lähetysmaittain vuonna 1990 (lentokuljetukset)**  
**Fraktens och försäkringens andel av importvärdet enligt avsändningsländer år 1990 (flygtransporter)**  
**Share of freight and insurance of import value by countries of consignment in 1990 (air transports)**

Lähetysmaa Avsändningsland Country of consignment	A Koko tuonti Total- import Total imports Milj. mk		B Rahtitiedon sis. tuonti Import inneh. fraktoppgift Imports incl. freight data Milj. mk    B/A %		C Rahti Frakt Freight Milj. mk    C/B %		D Vakuutustiedon sis. tuonti Import inneh. för- säkringsuppgift Imports incl. insurance data Milj. mk    D/A %		E Vakuutus Försäkring Insurance Milj. mk    E/D %	
	<b>Eurooppa – Europa</b>	<b>4 008,4</b>	<b>2 038,2</b>	<b>50,8</b>	<b>101,0</b>	<b>5,0</b>	<b>1 157,2</b>	<b>28,9</b>	<b>2,0</b>	<b>0,2</b>
AT Itävalta – Österr.	50,0	27,3	54,7	1,3	4,8	15,3	30,7	0,0	0,1	
BE Belgia – Belgien	114,3	55,4	48,4	4,0	7,2	19,0	16,6	0,0	0,2	
CH Sveitsi – Schweiz	240,7	113,8	47,3	3,6	3,2	46,4	19,3	0,1	0,2	
DE Saksan l.t – Fr Tyskl.	925,4	501,4	54,2	26,0	5,2	336,1	36,3	0,5	0,2	
DK Tanska – Danmark	141,1	67,8	48,1	4,1	6,1	33,1	23,4	0,1	0,2	
ES Espanja – Spanien	58,2	41,1	70,7	10,8	26,2	16,9	29,0	0,1	0,4	
FR Ranska – Frankr.	297,1	150,9	50,8	6,2	4,1	90,3	30,4	0,2	0,2	
GB Iso-Brit. – Storbrit.	877,5	501,3	57,1	18,1	3,6	298,8	34,1	0,5	0,2	
GR Kreikka – Grekland	38,2	30,3	79,2	1,3	4,3	9,6	25,1	0,0	0,3	
IE Irlanti – Irland	107,5	49,4	46,0	1,2	2,5	23,3	21,7	0,0	0,1	
IT Italia – Italien	194,3	114,5	58,9	7,4	6,5	53,7	27,6	0,1	0,1	
NL Alankomaat – Nederl.	274,4	102,8	37,5	5,2	5,1	47,7	17,4	0,1	0,1	
NO Norja – Norge	52,9	20,6	38,9	1,1	5,2	9,8	18,5	0,1	1,1	
PT Portugali – Portugal	31,8	16,2	50,8	1,7	10,2	9,2	28,8	0,0	0,2	
SE Ruotsi – Sverige	544,3	227,8	41,8	7,6	3,3	138,5	25,4	0,2	0,2	
TR Turkki – Turkiet	15,5	7,6	49,1	0,7	9,1	3,6	23,3	0,0	0,4	
<b>Afriikka – Afrika</b>	<b>14,1</b>	<b>3,6</b>	<b>25,7</b>	<b>0,3</b>	<b>7,4</b>	<b>3,6</b>	<b>25,3</b>	<b>0,0</b>	<b>0,2</b>	
KE Kenia – Kenya	3,0	1,3	42,6	0,1	4,5	0,8	28,1	0,0	0,4	
<b>Aasia – Asien</b>	<b>1 070,2</b>	<b>632,2</b>	<b>59,1</b>	<b>55,4</b>	<b>8,8</b>	<b>440,0</b>	<b>41,1</b>	<b>0,8</b>	<b>0,2</b>	
CN Kiina – Kina	14,1	6,3	44,9	1,6	25,6	5,4	38,7	0,0	0,3	
HK Hongkong	169,6	90,7	53,5	7,6	8,4	50,7	29,9	0,1	0,3	
IL Israel	28,1	10,4	37,1	0,2	1,9	6,2	22,0	0,0	0,2	
IN Intia – Indien	42,1	17,7	42,1	2,2	12,6	16,3	38,6	0,0	0,2	
JP Japani – Japan	494,2	304,1	61,5	22,3	7,3	226,4	45,8	0,3	0,1	
KR Korean tas – R.Korea	56,4	42,0	74,5	5,5	13,1	28,9	51,2	0,1	0,2	
MY Malesia – Malaysia	12,9	6,2	47,8	0,5	7,6	5,9	45,3	0,0	0,1	
SG Singapore	75,1	45,2	60,1	2,6	5,7	27,6	36,7	0,0	0,1	
TH Thaimaa – Thailand	50,1	30,0	59,9	4,8	16,0	20,2	40,4	0,1	0,3	
TW Taiwan	94,9	71,0	74,8	6,9	9,7	43,4	45,8	0,1	0,2	
<b>Pohj.-Amer. – Nordamer.</b>	<b>1 818,1</b>	<b>1 257,2</b>	<b>69,1</b>	<b>49,6</b>	<b>3,9</b>	<b>635,5</b>	<b>35,0</b>	<b>1,2</b>	<b>0,2</b>	
CA Kanada – Canada	88,5	49,1	55,5	2,1	4,3	13,6	15,4	0,0	0,1	
US USA	1 729,6	1 208,0	69,8	47,5	3,9	621,9	36,0	1,2	0,2	
<b>Väli-Amer. – Mellanam.</b>	<b>23,1</b>	<b>3,0</b>	<b>12,8</b>	<b>0,3</b>	<b>10,4</b>	<b>1,1</b>	<b>4,7</b>	<b>0,0</b>	<b>0,2</b>	
MX Meksiko – Mexico	4,6	2,2	48,4	0,2	9,8	0,6	12,2	0,0	0,1	
<b>Etelä-Amer. – Sydamer.</b>	<b>32,0</b>	<b>21,5</b>	<b>67,2</b>	<b>2,1</b>	<b>9,9</b>	<b>11,5</b>	<b>35,8</b>	<b>0,0</b>	<b>0,3</b>	
BR Brasilia – Brasil	22,6	17,9	79,3	1,4	8,1	9,0	39,8	0,0	0,2	
CO Kolumbia – Colombia	3,4	1,1	31,6	0,3	31,8	1,4	41,9	0,0	1,3	
<b>Oseania – Oceanien</b>	<b>17,9</b>	<b>8,0</b>	<b>44,7</b>	<b>0,4</b>	<b>4,6</b>	<b>4,7</b>	<b>26,1</b>	<b>0,1</b>	<b>1,5</b>	
AU Australia – Austr.	13,2	6,7	50,7	0,3	4,3	4,5	33,8	0,1	1,6	
<b>Koko tuonti – Totalimport – Total im- ports</b>	<b>6 983,7</b>	<b>3 963,6</b>	<b>56,8</b>	<b>209,1</b>	<b>5,3</b>	<b>2 253,5</b>	<b>32,3</b>	<b>4,1</b>	<b>0,2</b>	

**IX 3a. Rahdin ja vakuutuksen osuus tuontiarvosta SITC-tavaraluokituksen mukaan vuonna 1990 (merikuljetukset)**
**Fraktens och försäkringens andel av importvärdet enligt SITC-varuklassificeringen år 1990 (sjötransporter)**  
**Share of freight and insurance of import value by SITC-classification in 1990 (sea transports)**

SITC	A		B		C		D		E	
	Koko tuonti Total- import Total imports Milj. mk	Rahtitiedon sis. tuonti import inneh. fraktoppgift Imports incl. freight data Milj. mk	B/A %	Rahti Frakt Freight Milj. mk	C/B %	Vakuutustiedon sis. tuonti Import inneh. för- säkringsuppgift Imports incl. insurance data Milj. mk	D/A %	Vakuutus Försäkring Insurance Milj. mk	E/D %	
<b>0 + 1</b>	<b>Elintarvikkeet</b>	<b>4 510,9</b>	<b>2 467,0</b>	<b>54,7</b>	<b>224,5</b>	<b>9,1</b>	<b>2 095,5</b>	<b>46,5</b>	<b>4,5</b>	<b>0,2</b>
04	Vilja ja viljat tuotteet	277,8	100,5	36,2	9,3	9,3	84,3	30,3	0,2	0,2
054	Kasvikset, tuoreet tai kuivatut	362,8	253,5	69,9	37,5	14,8	134,9	37,2	0,3	0,2
057	Hedelmät, tuoreet tai kuivatut, pähkinät	898,6	502,0	55,9	68,7	13,7	259,7	28,9	0,5	0,2
058	Hedelmäsiilykkeet ja muut hedelmävalmisteet	180,2	104,0	57,7	10,4	10,0	115,0	63,8	0,2	0,2
071	Kahvi	525,4	437,5	83,3	36,0	8,2	472,0	89,8	0,9	0,2
112	Alkoholipitoiset juomat	258,4	213,9	82,8	17,4	8,1	222,5	86,1	0,4	0,2
12	Tupakka ja tupakkavalmisteet	213,2	80,8	37,9	2,8	3,5	144,0	67,5	0,3	0,2
<b>2 + 4</b>	<b>Raaka-aineet</b>	<b>4 460,1</b>	<b>1 860,8</b>	<b>41,7</b>	<b>260,7</b>	<b>14,0</b>	<b>1 605,3</b>	<b>36,0</b>	<b>3,4</b>	<b>0,2</b>
222	Öljysiemenet, "pehmeiden" kasviöljyjen valmistukseen	147,1	101,1	68,7	5,0	5,0	108,1	73,5	0,2	0,2
24	Puutavara ja korkki	510,8	136,5	26,7	28,1	20,6	102,2	20,0	0,9	0,9
27	Kivennäisaineet, valmistamattomat	933,3	649,1	69,5	130,4	20,1	672,5	72,1	1,2	0,2
28	Malmi ja metalliromu	1 667,3	451,0	27,0	48,0	10,6	406,5	24,4	0,2	0,1
<b>3</b>	<b>Poltto- ja voiteluaineet</b>	<b>9 975,3</b>	<b>5 098,0</b>	<b>51,1</b>	<b>359,4</b>	<b>7,0</b>	<b>5 842,2</b>	<b>58,6</b>	<b>3,9</b>	<b>0,1</b>
321	Kivihiili	1 178,9	909,1	77,1	136,4	15,0	675,6	57,3	0,4	0,1
325	Koksi ja puolikoksi	348,0	324,2	93,1	29,6	9,1	324,2	93,1	0,1	0,0
333	Raakaöljy	6 231,5	3 089,6	49,6	135,6	4,4	3 068,7	49,2	2,7	0,1
334	Kivennäisöljytuotteet, raffinoit	1 969,1	734,4	37,3	52,9	7,2	1 734,5	88,1	0,7	0,0
<b>5</b>	<b>Kemialliset aineet ja tuotteet</b>	<b>10 029,5</b>	<b>3 019,7</b>	<b>30,1</b>	<b>178,0</b>	<b>5,9</b>	<b>2 482,0</b>	<b>24,7</b>	<b>4,9</b>	<b>0,2</b>
51	Orgaaniset kemialliset aineet	1 481,8	569,0	38,4	29,9	5,3	525,5	35,5	0,7	0,1
52	Epäorgaaniset kemialliset aineet	956,3	309,8	32,4	27,5	8,9	379,1	39,6	0,6	0,2
53	Väri- ja parkitusaineet	728,3	270,4	37,1	12,0	4,4	159,8	21,9	0,4	0,2
54	Lääkevalmisteet ja farmaseuttiset tuotteet	1 273,4	203,7	16,0	2,0	1,0	149,9	11,8	0,3	0,2
553	Hajuaine- ja kosmeettiset tuotteet	410,9	212,0	51,6	7,3	3,4	164,9	40,1	0,4	0,3
554	Saippuat, puhdistus- ja kiillotusaineet	385,6	130,8	33,9	8,9	6,8	116,4	30,2	0,3	0,2
56	Lannoitteet, valmistetut	160,5	118,3	73,7	12,5	10,6	111,1	69,3	0,2	0,2
57	Muovit, valmistamattomat	2 203,1	356,9	16,2	24,9	7,0	244,8	11,1	0,5	0,2
58	Muovit, valmistetut	973,5	329,8	33,9	18,0	5,5	233,6	24,0	0,6	0,3
59	Erinäiset kemialliset tuotteet	1 401,3	502,0	35,8	34,6	6,9	373,6	26,7	0,8	0,2
<b>6</b>	<b>Valmistetut tavarat valmistusaineittain</b>	<b>14 280,9</b>	<b>5 472,2</b>	<b>38,3</b>	<b>259,4</b>	<b>4,7</b>	<b>4 314,2</b>	<b>30,2</b>	<b>9,3</b>	<b>0,2</b>
611	Nahka	282,9	166,4	58,8	1,8	1,1	50,7	17,9	0,1	0,2
621	Puolivalmisteet kumista	225,9	110,6	48,9	4,7	4,2	50,2	22,2	0,1	0,3
625	Ulko- ja sisärenkaat, kumia	579,7	141,0	24,3	6,9	4,9	310,9	53,6	0,3	0,1
642	Paperi- ja pahvituotteet	563,8	248,0	44,0	18,0	7,3	196,0	34,8	0,4	0,2
65	Tekstiilituotteet, pl. vaatteet	2 753,4	858,0	31,2	25,6	3,0	558,7	20,3	1,8	0,3
66	Kivennäisainetuotteet	1 366,3	779,1	57,0	72,3	9,3	567,3	41,5	1,4	0,2
67	Rauta ja teräs	3 137,5	824,2	26,3	37,1	4,5	1 007,9	32,1	1,4	0,1
68	Muut metallit	1 379,7	474,8	34,4	12,4	2,6	309,3	22,4	0,9	0,3
691	Metallirakenteet ja niiden osat	326,9	218,7	66,9	11,7	5,3	160,4	49,1	0,3	0,2
694	Naulat, ruuvit, pultit, mutterit yms.	345,5	184,3	53,3	7,7	4,2	107,7	31,2	0,2	0,2
695	Käsityövälineet ja vaihdettavat työterät	427,2	217,4	50,9	3,9	1,8	137,4	32,2	0,3	0,2
699	Muut tavarat epäjalosta metallista	906,1	548,9	60,6	21,0	3,8	333,5	36,8	0,7	0,2
<b>7</b>	<b>Koneet, laitteet ja kuljetusvälineet</b>	<b>32 727,2</b>	<b>20 804,7</b>	<b>63,6</b>	<b>496,8</b>	<b>2,4</b>	<b>16 451,4</b>	<b>50,3</b>	<b>27,8</b>	<b>0,2</b>
713	Mäntäpolttomootorit	825,1	651,7	79,0	13,9	2,1	256,2	31,0	0,4	0,2
716	Sähkögeneraattorit ja -mootorit	391,4	239,6	61,2	5,5	2,3	174,1	44,5	0,3	0,2
721	Maatalouskoneet ja -laitteet, pl. traktorit	614,7	392,2	63,8	13,2	3,4	326,1	53,0	0,6	0,2

## IX 3a. (Jatk. – Forts. – Cont. 1990)

SITC	A Koko tuonti Total- import Total imports Milj. mk		B Rahtitiedon sis. tuonti Import inneh. frakttuppgift imports incl. freight data Milj. mk		C Rahti Frakt Freight Milj. mk		D Vakuutustiedon sis. tuonti Import inneh. för- säkringsuppgift Imports incl. insurance data Milj. mk		E Vakuutus Försäkring Insurance Milj. mk	
			B/A %		C/B %		D/A %		E/D %	
722	Traktorit	787,9	727,0	92,3	9,3	-1,3	589,6	74,8	1,1	0,2
723	Maansiirto-, kaivuu- yms. koneet	723,2	388,7	53,7	9,6	2,5	274,3	37,9	0,6	0,2
724	Tekstiili- ja nahkateollisuuskoneet	246,6	179,7	72,9	3,8	2,1	150,6	61,1	0,4	0,3
725	Paperiteollisuuskoneet	663,0	281,3	42,4	11,0	3,9	139,5	21,0	0,3	0,2
726	Kirjapaino- ja kirjansitomakoneet	387,3	224,0	57,8	2,5	1,1	175,5	45,3	0,3	0,2
727	Elintarvike- ja myllyteollisuuskoneet	192,3	138,6	72,1	2,5	1,8	101,6	52,9	0,3	0,3
728	Muut teollisuuden erikoiskoneet ja -laitteet	1 371,4	969,7	70,7	21,5	2,2	714,0	52,1	1,4	0,2
731	Metallintyöstökoneet, lastuavat yms.	475,1	243,9	51,3	5,2	2,1	155,7	32,8	0,3	0,2
733	Muut metallintyöstökoneet	225,0	148,1	65,8	2,6	1,8	120,7	53,6	0,3	0,2
741	Kuumennus- ja jäähdytyskoneet ja -laitteet	804,9	571,6	71,0	16,4	2,9	381,9	47,4	0,9	0,2
742	Nestepumput	428,0	320,6	74,9	5,4	1,7	198,5	46,4	0,5	0,2
743	Ilmapumput, kompressorit, sentrifugit yms.	766,6	541,4	70,6	14,2	2,6	336,7	43,9	0,8	0,2
744	Nostamis- ja lastauskoneet ja -laitteet, trukit	1 000,7	557,3	55,7	15,0	2,7	418,3	41,8	0,9	0,2
746	Kuulalaakerit ja rullalaakerit	228,8	165,2	72,2	2,4	1,4	68,1	29,7	0,2	0,3
747	Hanat, venttiilit yms. laitteet	568,5	405,1	71,3	6,1	1,5	265,7	46,7	0,6	0,2
748	Voimansiirtoakselit, vaihteistot yms; nivelpulttiketjut	433,5	336,2	77,6	8,2	2,4	182,5	42,1	0,3	0,2
751	Toimistokoneet	445,5	321,6	72,2	4,1	1,3	205,1	46,0	0,7	0,3
752	ATK-laitteet	1 967,2	982,0	49,9	9,3	0,9	852,9	43,4	1,3	0,1
759	Toimistokoneiden ja atk-laitteiden osat	596,3	360,7	60,5	3,7	1,0	257,6	43,2	0,4	0,2
76	Puhelin-, radio-, tv- yms. -laitteet	2 253,1	1 207,9	53,6	12,4	1,0	983,8	43,7	1,6	0,2
771	Muuntajat, kiinteät muuttajat, tasa-suuntaajat	318,2	188,7	59,3	3,3	1,8	163,4	51,3	0,3	0,2
772	Sähkövirtapiiriin kytkentä- yms. laitteet	891,6	591,9	66,4	9,0	1,5	462,4	51,9	0,9	0,2
773	Eristetty sähkölanka, kaapeli, eristimet yms.	389,3	188,3	48,4	5,5	2,9	128,7	33,0	0,4	0,3
775	Kotitalouskoneet ja -laitteet	1 229,2	782,0	63,6	28,1	3,6	754,9	61,4	1,7	0,2
781	Moottorijoneuvot henkilökuljetukseen	4 481,8	3 113,7	69,5	102,4	3,3	3 553,8	79,3	3,1	0,1
782	Kuorma-, paketti- ja erikoisautot	2 193,1	1 329,6	60,6	41,9	3,2	1 472,2	67,1	1,9	0,1
784	Moottorijoneuvojen alustat ja osat	2 195,4	1 729,7	78,8	45,7	2,6	872,4	39,7	1,6	0,2
785	Moottoripyörät ja polkupyörät	268,9	168,1	62,5	7,3	4,3	83,2	31,0	0,2	0,3
786	Perävaunut ja muut kuljetusvälineet	358,1	272,2	76,0	10,1	3,7	127,0	35,5	0,3	0,3
<b>8 + 9</b>	<b>Erinäiset tavarat</b>	<b>10 413,4</b>	<b>5 788,9</b>	<b>55,6</b>	<b>198,8</b>	<b>3,4</b>	<b>3 811,0</b>	<b>36,6</b>	<b>8,8</b>	<b>0,2</b>
813	Valaisinkalusteet ja -tarvikkeet	323,3	204,0	63,1	9,1	4,4	154,4	47,8	0,3	0,2
82	Huonekalut	918,9	578,2	62,9	47,2	8,2	369,2	40,2	1,1	0,3
84	Vaatteet	2 757,1	1 548,7	56,2	42,6	2,7	1 112,6	40,4	2,4	0,2
85	Jalkineet	716,3	443,0	61,8	14,4	3,3	330,4	46,1	0,8	0,2
872	Lääkintäkojeet ja -laitteet, pl. sähköiset	253,7	167,7	66,1	3,7	2,2	118,5	46,7	0,2	0,2
874	Mittaus-, tarkkailu- ja analyysikojeet	907,4	579,5	63,9	6,7	1,2	346,7	38,2	0,7	0,2
881	Kamerat yms. laitteet	162,7	87,9	54,1	1,4	1,6	77,1	47,4	0,2	0,2
882	Valokuvaus- ja elokuvaustarvikkeet	421,7	108,3	25,7	2,5	2,3	98,1	23,3	0,2	0,2
	<b>Koko tuonti – Totalimport – Total imports</b>	<b>86 397,4</b>	<b>44 511,2</b>	<b>51,5</b>	<b>1 977,5</b>	<b>4,4</b>	<b>36 601,7</b>	<b>42,4</b>	<b>62,5</b>	<b>0,2</b>

**IX 3b. Rahdin ja vakuutuksen osuus tuontiarvosta SITC-tavaraluokituksen mukaan vuonna 1990 (lentokuljetukset)**
**Fraktens och försäkringens andel av importvärdet enligt SITC-varuklassificeringen år 1990 (flygtransporter)**  
**Share of freight and insurance of import value by SITC-classification in 1990 (air transports)**

SITC	A	B		C	D		E		
	Koko tuonti Total import Total imports Milj. mk	Rahtitiedon sis. tuonti Import inneh. fraktoppgift Imports incl. freight data Milj. mk	B/A %	Rahti Frakt Freight Milj. mk	C/B %	Vakuutustiedon sis. tuonti Import inneh. försäkringsuppgift Imports incl. insurance data Milj. mk	D/A %	Vakuutus Försäkring Insurance Milj. mk	E/D %
<b>0 + 1 Elintarvikkeet</b>	<b>76,7</b>	<b>53,3</b>	<b>69,4</b>	<b>13,1</b>	<b>24,5</b>	<b>20,6</b>	<b>26,9</b>	<b>0,0</b>	<b>0,2</b>
054 Kasvikset, tuoreet tai kuivatut	26,1	23,6	90,7	9,0	38,1	7,9	30,4	0,0	0,3
<b>2 + 4 Raaka-aineet</b>	<b>45,9</b>	<b>21,0</b>	<b>45,6</b>	<b>5,2</b>	<b>24,9</b>	<b>6,3</b>	<b>13,7</b>	<b>0,1</b>	<b>1,2</b>
292 Muut kasviraaka-aineet	40,5	18,1	44,6	4,7	26,2	5,4	13,4	0,1	1,3
<b>5 Kemialliset aineet ja tuotteet</b>	<b>554,5</b>	<b>144,5</b>	<b>26,1</b>	<b>8,5</b>	<b>5,9</b>	<b>85,8</b>	<b>15,5</b>	<b>0,2</b>	<b>0,2</b>
51 Orgaaniset kemialliset aineet	73,2	27,2	37,2	1,2	4,5	19,8	27,1	0,0	0,2
52 Epäorgaaniset kemialliset aineet	66,7	11,6	17,4	0,6	5,3	3,2	4,8	0,0	0,1
54 Lääkevalmisteet ja farmaseuttiset tuotteet	298,2	53,3	17,9	1,2	2,3	32,0	10,7	0,1	0,2
58 Muovit, valmistetut	22,2	12,5	56,1	1,4	11,1	6,8	30,7	0,0	0,2
<b>6 Valmistetut tavarat valmistusaineittain</b>	<b>330,0</b>	<b>144,1</b>	<b>43,7</b>	<b>14,5</b>	<b>10,0</b>	<b>75,2</b>	<b>22,8</b>	<b>0,1</b>	<b>0,2</b>
611 Nahka	11,0	4,7	42,7	0,3	6,7	0,3	2,5	0,0	0,2
613 Turkisnahat, muokatut	13,0	9,2	70,2	0,4	4,0	3,0	22,7	0,0	0,2
652 Puuvillakankaat	10,7	5,4	49,9	0,8	14,4	2,2	20,9	0,0	0,2
653 Tekokuitukankaat	21,3	6,3	29,4	0,9	14,4	3,7	17,3	0,0	0,2
66 Kivennäisainetuotteet	35,2	17,9	50,8	1,8	9,8	9,8	27,8	0,0	0,2
679 Putket ja putkenosat, rautaa tai terästä	8,0	5,4	67,7	0,6	10,3	3,6	44,7	0,0	0,2
695 Käsityövälineet ja vaihdettavat työterät	76,8	27,8	36,1	1,5	5,5	14,0	18,2	0,0	0,2
<b>7 Koneet, laitteet ja kuljetusvälineet</b>	<b>4 157,5</b>	<b>2 486,2</b>	<b>59,8</b>	<b>104,0</b>	<b>4,2</b>	<b>1 502,2</b>	<b>36,1</b>	<b>2,6</b>	<b>0,2</b>
71 Voimakoneet ja moottorit	179,1	88,5	49,4	4,6	5,2	21,4	12,0	0,0	0,2
726 Kirjapaino- ja kirjansitomakoneet	37,2	25,1	67,5	1,3	5,2	13,8	37,1	0,0	0,2
73 Metalliteollisuuskoneet	41,0	24,5	59,8	2,0	8,2	13,2	32,3	0,0	0,2
742 Nestepumput	27,8	17,7	63,5	1,7	9,7	10,1	36,3	0,0	0,2
743 Ilmapumput, kompressorit, sentrifugit yms.	47,6	28,7	60,3	1,9	6,7	17,6	36,9	0,0	0,2
747 Hanat, venttiilit yms. laitteet	48,1	34,4	71,5	2,9	8,3	19,1	39,8	0,0	0,3
751 Toimistokoneet	30,8	22,8	74,2	1,2	5,3	11,3	36,8	0,0	0,2
752 ATK-laitteet	708,2	452,6	63,9	12,6	2,8	284,2	40,1	0,4	0,1
759 Toimistokoneiden ja ATK-laitteiden osat	528,7	349,2	66,0	10,9	3,1	222,4	42,1	0,4	0,2
76 Puhelin-, radio-, tv- yms. -laitteet	444,3	284,6	64,1	10,2	3,6	162,8	36,6	0,4	0,3
771 Muuntajat, kiinteät muuttajat, tasa-suuntaajat	64,6	48,7	75,5	2,7	5,5	35,0	54,3	0,0	0,1
772 Sähkövirtapiiriin kytkentä- yms. laitteet	274,6	193,6	70,5	8,8	4,6	146,7	53,4	0,2	0,1
774 Sähkölääkintä- ja röntgenlaitteet	92,7	68,9	74,4	2,0	3,0	42,4	45,8	0,1	0,2
776 Katodisädeputket, diodit, transistorit yms.	672,8	312,4	46,4	5,7	1,8	238,7	35,5	0,2	0,1
778 Muut sähkökoneet, -laitteet ja -tarvikkeet	165,6	122,6	74,0	5,7	4,7	77,3	46,7	0,2	0,2
784 Moottoriajoneuvojen alustat ja osat	82,2	49,3	60,0	7,4	15,0	30,2	36,7	0,1	0,2
<b>8 + 9 Erinäiset tavarat</b>	<b>1 818,5</b>	<b>1 114,2</b>	<b>61,3</b>	<b>63,8</b>	<b>5,7</b>	<b>563,4</b>	<b>31,0</b>	<b>1,1</b>	<b>0,2</b>
84 Vaatteet	300,9	174,0	57,8	17,1	9,8	111,8	37,2	0,3	0,2
85 Jalkineet	47,4	30,6	64,6	3,8	12,4	20,4	43,0	0,0	0,2
872 Lääkintäkojeet ja -laitteet pl. sähköiset	91,2	62,7	68,7	2,1	3,4	33,3	36,5	0,1	0,2
874 Mittaus-, tarkkailu- ja analyysikojeet	424,9	291,7	68,7	7,8	2,7	162,5	38,2	0,3	0,2
881 Kameran yms. laitteet	65,4	38,8	59,2	1,4	3,5	25,8	39,4	0,1	0,2
884 Linssit, särmöt, peilit ym. optiset esineet	103,8	62,2	59,9	1,4	2,2	40,7	39,2	0,1	0,1
885 Kellot	84,7	38,7	45,7	1,1	2,7	20,1	23,8	0,0	0,2
<b>Koko tuonti - Totalimport - Total imports</b>	<b>6 983,7</b>	<b>3 963,6</b>	<b>56,8</b>	<b>209,1</b>	<b>5,3</b>	<b>2 253,5</b>	<b>32,3</b>	<b>4,1</b>	<b>0,2</b>

**IX 4a. Rahdin osuus tuontiarvosta SITC-tavaraluokituksen mukaan lähetysmaittain vuonna 1990 (merikuljetukset)**
**Fraktens andel av importvärdet enligt SITC-klassificeringen och enligt avsändningsländer år 1990 (sjötransporter)**  
**Share of freight of import value by SITC-classification and by countries of consignment in 1990 (sea transports)**

SITC	Lähetysmaa Avsändningsland Country of consignment	A		B		C	
		Koko tuonti Total- import Total imports Milj. mk	Rahittiedon sis. tuonti Import inneh. fraktoppgift Imports incl. freight data Milj. mk	B/A %	Rahti Frakt Freight Milj. mk	C/B %	
<b>0 + 1</b>	<b>Elintarvikkeet</b>	<b>4 510,9</b>	<b>2 467,0</b>	<b>54,7</b>	<b>224,5</b>	<b>9,1</b>	
DE	Saksan l.t – Fr Tyskl.	493,6	266,5	54,0	20,9	7,9	
DK	Tanska – Danmark	293,1	112,9	38,5	6,3	5,6	
ES	Espanja – Spanien	250,6	167,1	66,7	25,1	15,0	
FR	Ranska – Frankr.	192,2	170,0	88,5	13,1	7,7	
GB	Iso-Brit. – Storbrit.	187,8	132,0	70,3	6,2	4,7	
NL	Alankomaat – Nederl.	514,0	338,4	65,8	31,3	9,3	
SE	Ruotsi – Sverige	492,7	155,6	31,6	9,2	5,9	
US	USA	262,0	114,8	43,8	11,2	9,8	
CR	Costa Rica	87,4	80,8	92,5	8,3	10,2	
BR	Brasilia – Brasil.	143,9	117,4	81,6	11,6	9,8	
CO	Kolumbia – Colombia	168,5	164,4	97,6	14,7	8,9	
<b>2 + 4</b>	<b>Raaka-aineet</b>	<b>4 460,1</b>	<b>1 860,8</b>	<b>41,7</b>	<b>260,7</b>	<b>14,0</b>	
DE	Saksan l.t – Fr Tyskl.	392,7	127,2	32,4	15,2	11,9	
DK	Tanska – Danmark	241,5	90,5	37,5	9,6	10,6	
GB	Iso-Brit. – Storbrit.	483,1	392,7	81,3	46,6	11,9	
NL	Alankomaat – Nederl.	446,9	280,6	62,8	22,3	8,0	
SE	Ruotsi – Sverige	633,3	348,1	55,0	75,7	21,7	
US	USA	343,8	144,0	41,9	14,0	9,7	
<b>27</b>	<b>Kivennäisaineet, valmistamattomat</b>	<b>933,3</b>	<b>649,1</b>	<b>69,5</b>	<b>130,4</b>	<b>20,1</b>	
GB	Iso-Brit. – Storbrit.	382,5	347,4	90,8	43,2	12,4	
SE	Ruotsi – Sverige	70,0	62,5	89,3	29,0	46,4	
<b>3</b>	<b>Poltto- ja voiteluaineet, sähkövirta</b>	<b>9 975,3</b>	<b>5 098,0</b>	<b>51,1</b>	<b>359,4</b>	<b>7,0</b>	
DE	Saksan l.t – Fr Tyskl.	174,5	140,7	80,6	11,3	8,0	
GB	Iso-Brit. – Storbrit.	1 265,0	516,8	40,9	28,4	5,5	
NL	Alankomaat – Nederl.	578,5	295,9	51,2	15,3	5,2	
NO	Norja – Norge	946,9	423,7	44,8	14,7	3,5	
PL	Puola – Polen	577,8	543,1	94,0	75,8	14,0	
SU	SNTL – Sovjetun.	5 384,9	2 542,0	47,2	156,8	6,2	
OM	Oman	409,8	340,4	83,1	18,7	5,5	
<b>32</b>	<b>Kivihili, koksi, briketit yms.</b>	<b>1 527,4</b>	<b>1 233,3</b>	<b>80,7</b>	<b>166,0</b>	<b>13,5</b>	
PL	Puola – Polen	550,3	518,8	94,3	73,3	14,1	
SU	SNTL – Sovjetun.	656,3	450,5	68,6	52,7	11,7	
<b>33</b>	<b>Kivennäisöljyt ja kivennäisöljytuotteet</b>	<b>8 305,0</b>	<b>3 864,0</b>	<b>46,5</b>	<b>193,3</b>	<b>5,0</b>	
GB	Iso-Brit. – Storbrit.	1 160,6	442,6	38,1	15,2	3,4	
NL	Alankomaat – Nederl.	563,0	293,2	52,1	14,9	5,1	
NO	Norja – Norge	932,1	423,7	45,5	14,7	3,5	
SU	SNTL – Sovjetun.	4 728,6	2 091,4	44,2	104,1	5,0	
OM	Oman	409,8	340,4	83,1	18,7	5,5	
<b>5</b>	<b>Kemialliset aineet ja tuotteet</b>	<b>10 029,5</b>	<b>3 019,7</b>	<b>30,1</b>	<b>178,0</b>	<b>5,9</b>	
BE	Belgia – Belgien	822,9	205,0	24,9	11,2	5,5	
DE	Saksan l.t – Fr Tyskl.	2 361,4	656,2	27,8	39,1	6,0	
DK	Tanska – Danmark	511,2	128,0	25,0	8,7	6,8	
FR	Ranska – Frankr.	493,0	138,8	28,2	7,4	5,3	
GB	Iso-Brit. – Storbrit.	1 006,5	274,1	27,2	14,1	5,1	
NL	Alankomaat – Nederl.	1 284,0	574,5	44,7	27,5	4,8	
SE	Ruotsi – Sverige	1 447,3	560,6	38,7	26,1	4,7	
<b>6</b>	<b>Valmistetut tavarat valmistusaineittain</b>	<b>14 280,9</b>	<b>5 472,2</b>	<b>38,3</b>	<b>259,4</b>	<b>4,7</b>	
BE	Belgia – Belgien	645,3	261,8	40,6	12,8	4,9	
CH	Sveitsi – Schweiz	299,7	93,0	31,0	3,3	3,5	
DE	Saksan l.t – Fr Tyskl.	3 333,9	1 621,4	48,6	60,6	3,7	
DK	Tanska – Danmark	560,8	240,9	43,0	16,7	6,9	

## IX 4a. (Jatk. – Forts. – Cont. 1990)

SITC	Lähetysmaa Avsändningsland Country of consignment	A	B		C	
		Koko tuonti Total- import Total imports Milj. mk	Rahtitiedon sis. tuonti Import inneh. fraktoppgift Imports incl. freight data Milj. mk	B/A %	Rahti Frakt Freight Milj. mk	C/B %
	FR Ranska – Frankr. ....	778,1	195,5	25,1	10,2	5,2
	GB Iso-Brit. – Storbrit. ....	1 289,7	455,6	35,3	20,8	4,6
	IT Italia – Italien ....	882,7	587,2	66,5	35,1	6,0
	NL Alankomaat – Nederl. ....	660,7	274,8	41,6	13,2	4,8
	NO Norja – Norge ....	466,7	147,4	31,6	6,6	4,5
	SE Ruotsi – Sverige ....	2 916,8	969,5	33,2	38,6	4,0
	US USA ....	129,6	51,9	40,1	3,4	6,5
<b>7</b>	<b>Koneet, laitteet ja kuljetusvälineet</b> .....	<b>32 727,2</b>	<b>20 804,7</b>	<b>63,6</b>	<b>496,8</b>	<b>2,4</b>
	AT Itävalta – Österr. ....	487,8	287,5	58,9	6,4	2,2
	BE Belgia – Belgien ....	1 318,2	994,7	75,5	18,5	1,9
	CH Sveitsi – Schweiz ....	579,9	392,0	67,6	6,2	1,6
	DE Saksan l.t – Fr Tyskl. ....	9 209,7	6 936,8	75,3	112,8	1,6
	DK Tanska – Danmark ....	1 266,8	747,6	59,0	19,9	2,7
	ES Espanja – Spanien ....	256,4	179,3	69,9	6,6	3,7
	FR Ranska – Frankr. ....	1 673,9	1 106,7	66,1	30,0	2,7
	GB Iso-Brit. – Storbrit. ....	1 987,6	1 308,0	65,8	19,8	1,5
	IT Italia – Italien ....	1 655,2	1 335,8	80,7	47,7	3,6
	NL Alankomaat – Nederl. ....	1 947,2	952,8	48,9	15,9	1,7
	NO Norja – Norge ....	572,7	258,9	45,2	5,8	2,2
	SE Ruotsi – Sverige ....	6 583,4	4 403,7	66,9	74,2	1,7
	JP Japani – Japan ....	2 991,5	891,2	29,8	70,7	7,9
	KR Korean tas – R.Korea ....	113,4	81,9	72,2	3,1	3,8
	US USA ....	1 155,0	561,3	48,6	44,7	8,0
<b>74</b>	<b>Yleiskäyttöiset teollisuuden koneet ja laitteet</b> .....	<b>5 194,7</b>	<b>3 557,9</b>	<b>68,5</b>	<b>80,5</b>	<b>2,3</b>
	DE Saksan l.t – Fr Tyskl. ....	1 669,7	1 225,9	73,4	22,2	1,8
	DK Tanska – Danmark ....	389,2	251,0	64,5	5,5	2,2
	FR Ranska – Frankr. ....	202,6	138,6	68,4	3,9	2,8
	GB Iso-Brit. – Storbrit. ....	318,7	219,7	68,9	4,2	1,9
	IT Italia – Italien ....	431,2	369,0	85,6	13,3	3,6
	SE Ruotsi – Sverige ....	1 222,5	846,8	69,3	16,7	2,0
<b>78</b>	<b>Moottoriajoneuvot</b> .....	<b>9 597,8</b>	<b>6 666,1</b>	<b>69,5</b>	<b>207,8</b>	<b>3,1</b>
	BE Belgia – Belgien ....	625,6	587,1	93,9	8,5	1,4
	DE Saksan l.t – Fr Tyskl. ....	2 486,8	2 283,8	91,8	37,7	1,6
	FR Ranska – Frankr. ....	568,8	491,3	86,4	17,3	3,5
	GB Iso-Brit. – Storbrit. ....	271,7	149,6	55,1	3,8	2,5
	IT Italia – Italien ....	279,1	237,7	85,2	10,0	4,2
	NL Alankomaat – Nederl. ....	294,8	201,5	68,3	4,5	2,2
	SE Ruotsi – Sverige ....	1 836,7	1 493,9	81,3	24,0	1,6
	JP Japani – Japan ....	2 141,8	671,3	31,3	64,7	9,6
	US USA ....	637,3	283,3	44,4	26,7	9,4
<b>8 + 9</b>	<b>Erinäiset tavarat</b> .....	<b>10 413,4</b>	<b>5 788,9</b>	<b>55,6</b>	<b>198,8</b>	<b>3,4</b>
	DE Saksan l.t – Fr Tyskl. ....	1 776,9	1 119,0	63,0	30,9	2,8
	DK Tanska – Danmark ....	804,5	441,9	54,9	13,7	3,1
	FR Ranska – Frankr. ....	432,2	267,4	61,9	8,3	3,1
	GB Iso-Brit. – Storbrit. ....	650,1	396,9	61,0	10,3	2,6
	IT Italia – Italien ....	1 004,0	854,8	85,1	39,1	4,6
	NL Alankomaat – Nederl. ....	524,8	293,0	55,8	9,4	3,2
	PT Portugali – Portugal ....	544,4	339,7	62,4	10,3	3,0
	SE Ruotsi – Sverige ....	1 921,9	827,5	43,1	21,7	2,6
	HK Hongkong ....	342,4	178,8	52,2	7,7	4,3
	<b>Koko tuonti – Totalimport – Total imports</b> .....	<b>86 397,4</b>	<b>44 511,2</b>	<b>51,5</b>	<b>1 977,5</b>	<b>4,4</b>

**IX 4b. Rahdin osuus tuontiarvosta SITC-tavaraluokituksen mukaan lähetysmaittain vuonna 1990 (lentokuljetukset)**  
**Fraktens andel av importvärdet enligt SITC-klassificeringen och enligt avsändningsländer år 1990 (flygtransporter)**  
**Share of freight of import value by SITC-classification and by countries of consignment in 1990 (air transports)**

SITC	Lähetysmaa Avsändningsland Country of consignment	A	B		C	
		Koko tuonti Total- import Total imports Milj. mk	Rahtitiedon sis. tuonti Import inneh. fraktuppgift Imports incl. freight data Milj. mk	B/A %	Rahti Frakt Freight Milj. mk	C/B %
<b>0 + 1</b>	<b>Elintarvikkeet</b>	<b>76,7</b>	<b>53,3</b>	<b>69,4</b>	<b>13,1</b>	<b>24,5</b>
	ES Espanja – Spanien	24,0	23,7	98,8	9,0	38,1
	US USA	29,2	23,9	82,1	2,1	8,7
<b>2 + 4</b>	<b>Raaka-aineet</b>	<b>45,9</b>	<b>21,0</b>	<b>45,6</b>	<b>5,2</b>	<b>24,9</b>
	ES Espanja – Spanien	4,5	3,0	66,3	0,4	14,8
	NL Alankomaat – Nederl.	8,2	4,9	60,1	0,9	17,7
	TH Thaimaa – Thailand	4,1	2,4	58,7	1,4	56,5
	US USA	6,4	2,8	44,2	0,9	30,9
<b>5</b>	<b>Kemialliset aineet ja tuotteet</b>	<b>554,5</b>	<b>144,5</b>	<b>26,1</b>	<b>8,5</b>	<b>5,9</b>
	BE Belgia – Belgien	20,3	10,9	53,8	0,5	4,3
	DE Saksan l.t – Fr Tyskl.	99,3	16,9	17,0	1,4	8,0
	DK Tanska – Danmark	32,1	11,2	34,7	0,1	1,3
	FR Ranska – Frankr.	26,8	13,6	50,8	0,7	4,9
	GB Iso-Brit. – Storbrit.	90,8	17,2	19,0	1,0	5,6
	IE Irlanti – Irland	19,0	10,8	56,9	0,1	1,2
	US USA	67,9	36,7	54,1	3,0	8,2
<b>6</b>	<b>Valmistetut tavarat valmistusaineittain</b>	<b>330,0</b>	<b>144,1</b>	<b>43,7</b>	<b>14,5</b>	<b>10,0</b>
	DE Saksan l.t – Fr Tyskl.	46,6	22,1	47,4	2,5	11,3
	GB Iso-Brit. – Storbrit.	33,7	19,8	58,6	1,6	8,1
	IT Italia – Italien	14,0	7,5	53,3	1,0	13,8
	SE Ruotsi – Sverige	46,4	11,1	23,9	0,8	7,2
	JP Japani – Japan	19,0	8,0	42,3	0,8	10,0
	US USA	51,8	33,3	64,3	3,0	9,0
<b>7</b>	<b>Koneet, laitteet ja kuljetusvälineet</b>	<b>4 157,5</b>	<b>2 486,2</b>	<b>59,8</b>	<b>104,0</b>	<b>4,2</b>
	BE Belgia – Belgien	60,0	32,6	54,3	2,5	7,8
	CH Sveitsi – Schweiz	114,4	62,0	54,2	2,0	3,2
	DE Saksan l.t – Fr Tyskl.	588,6	351,0	59,6	17,0	4,9
	DK Tanska – Danmark	63,4	36,0	56,7	2,2	6,0
	FR Ranska – Frankr.	203,5*	100,1	49,2	3,6	3,6
	GB Iso-Brit. – Storbrit.	548,7	322,9	58,8	9,5	2,9
	IT Italia – Italien	73,1	42,1	57,6	3,1	7,3
	NL Alankomaat – Nederl.	152,6	68,7	45,0	2,8	4,0
	SE Ruotsi – Sverige	374,0	178,7	47,8	4,7	2,7
	HK Hongkong	57,7	30,8	53,4	1,8	5,9
	JP Japani – Japan	357,9	219,5	61,3	15,9	7,2
	SG Singapore	67,6	40,7	60,2	1,3	3,2
	TW Taiwan	83,3	64,4	77,2	5,7	8,9
	CA Kanada – Canada	58,9	35,7	60,5	1,1	3,0
	US USA	1 141,1	793,7	69,6	23,6	3,0
<b>8 + 9</b>	<b>Erinäiset tavarat</b>	<b>1 818,5</b>	<b>1 114,2</b>	<b>61,3</b>	<b>63,8</b>	<b>5,7</b>
	CH Sveitsi – Schweiz	84,1	41,8	49,7	1,0	2,3
	DE Saksan l.t – Fr Tyskl.	184,8	110,3	59,7	4,7	4,3
	FR Ranska – Frankr.	53,5	33,5	62,7	1,4	4,1
	GB Iso-Brit. – Storbrit.	200,6	141,0	70,3	5,8	4,1
	IT Italia – Italien	86,5	61,4	71,0	2,8	4,5
	SE Ruotsi – Sverige	78,2	30,4	38,9	1,6	5,3
	HK Hongkong	107,2	57,6	53,7	5,5	9,5
	JP Japani – Japan	104,7	70,1	67,0	4,9	7,0
	US USA	433,1	317,5	73,3	15,0	4,7
<b>Koko tuonti – Totalimport – Total imports</b>		<b>6 983,7</b>	<b>3 963,6</b>	<b>56,8</b>	<b>209,1</b>	<b>5,3</b>

## X LIIKENNETILASTOT

Liikennetilastolukuihin sisältyy normaalin ulkomaanliikenteen lisäksi kauttakulkuliikenne. Muista raja-alueista poiketen läntisen ja pohjoisen maarajan liikennelukuihin sisältyy myös rajaliikenne. Kuorma-autojen osalta rajaliikenne on sisällytetty liikennetilastoihin vuodesta 1978 lähtien.

Liikennetilastoja on laadittu vuodesta 1954 lähtien.

## X TRAFIKSTATISTIK

I trafikstatistiken ingår utöver den normala utrikestrafiken även siffrorna för transitotrafiken. I motsats till siffrorna för de övriga gränsområdena ingår i trafiktalet för den västra och norra gränsen även siffrorna för gränstrafiken. För lastbilaras del har gränstrafiken ingått i trafikstatistiken sedan år 1978.

Trafikstatistik har uppgjorts sedan år 1954.

## X 1. Ulkomaanliikenteessä maahan saapuneet kulkuneuvot vuosina 1981 – 1990

Transportmedel som anlänt till landet i utrikestrafik åren 1981 – 1990  
Vehicles arrived in foreign traffic in 1981 – 1990

Vuosi År Year	Laivat <sup>1)</sup> Fartyg <sup>1)</sup> Ships <sup>1)</sup>	Lentokoneet Flygmaskiner Airplanes	Rautatievaunut <sup>2) 3)</sup> Järnvägsvagnar <sup>2) 3)</sup> Railway waggons <sup>2) 3)</sup>	Tavaraliikenteessä saapuneet kuorma-autot Lastbilar i godstrafik Lorries in goods traffic
1980	22 739	21 862	246 053	135 688
1981	22 783	21 262	262 660	142 913
1982	20 526	21 068	245 348	121 095
1983	20 993	23 397	265 935	111 186
1984	22 148	21 095	314 550	109 666
1985	21 143	21 890	310 479	114 328
1986	21 509	23 085	322 447	117 248
1987	22 114	26 350	191 288	121 656
1988	24 159	30 010	230 046	125 509
1989	25 882	34 359	219 397	122 065
1990	26 579	38 717	216 868	119 305

1) Tarkoittaa sekä suoraan ulkomailta että ulkomailta toisen Suomen sataman kautta saapuneita aluksia. – Avser både direkt från utlandet och från utlandet via annan finsk hamn anlända fartyg. – Means ships arriving directly from abroad or via another Finnish port.

2) Tarkoittaa Neuvostoliitosta saapuneita tavara- ja henkilövaunuja. – Avser från Sovjetunionen anlända gods- och personvagnar. – Means goods waggons as well as passenger coaches arriving from the Soviet Union.

3) Laskutapaa muutettu vuodesta 1987 lähtien. – Räkningssystemet ändrat från 1987. – Calculation method changed since 1987.

**X 2a. Ulkomaanliikenteessä maahan saapuneet ajoneuvot ja kontit tulopaikoittain vuonna 1990**  
**Fordon och containrar som anlänt till landet i utrikestrafik enligt ankomstort år 1990**  
**Vehicles and containers arrived in foreign traffic by place of arrival in 1990**

Tulopaikka Ankomstort Place of arrival	Henkilö- autot Person- bilar Cars	Linja- autot Bussar Buses	Kuorma-autot - Lastbilar Lorries		Perävaunut <sup>1)</sup> - Släpvagnar <sup>1)</sup> Trailers <sup>1)</sup>		Kontit - Containerar Containers	
			Kuormatut Med last With cargo	Ilman kuormaa Utan last Without cargo	Kuormatut Med last With cargo	Ilman kuormaa Utan last Without cargo	Kuormatut Med last With cargo	Ilman kuormaa Utan last Without cargo
Helsinki - Helsingfors	76 154	2 808	16 052	950	44 366	1 090	73 869	9 016
Turku - Åbo	96 818	4 873	18 807	1 162	15 960	896	4 144	748
Naantali - Nådendal	93 433	1 910	5 686	271	1 423	30	-	-
Maarianhamina - Mariehamn	63 820	866	1 103	24	1	-	-	-
Eckerö	55 912	588	485	21	-	-	-	-
Hanko - Hangö	266	2	211	202	6 218	82	469	1 364
Porvoo - Borgå	-	-	-	-	-	-	-	1 439
Kotka	36	-	6	-	60	4	3 599	5 306
Hamina - Fredrikshamn	193	-	-	-	-	-	1 762	202
Kokkola - Karleby	1 540	201	29	15	1	1	-	-
Pietarsaari - Jakobstad	2 012	480	33	8	-	2	-	-
Vaasa - Vasa	51 028	2 415	2 205	735	348	133	-	-
Pori - Björneborg	-	-	-	-	-	-	2 417	1 079
Rauma - Raumo	-	-	-	-	24	50	3 305	491
Uusikaupunki - Nystad	174	-	7 817	517	722	22	-	-
Vaalimaa	17 845	4 290	7 000	4 487	-	-	-	-
Nuijamaa	14 166	2 015	809	1 152	-	-	-	-
Vainikkala	-	-	-	-	-	-	5 717	206
Rajajooseppi	1 060	263	322	85	-	-	-	-
Aavasaksa	520 185	1 488	1 481	6 680	-	-	-	-
Pello	270 505	510	224	1 347	-	-	-	-
Kolari	170 892	445	1 572	426	-	-	-	-
Muonio	91 176	192	33	116	-	-	-	-
Karesuvanto	158 464	988	2 306	461	-	-	-	-
Tornio - Torneå	2 167 315	10 526	15 177	10 922	-	-	245	5
Kivilompolo	64 256	2 429	3 226	597	-	-	-	-
Karigasniemi	91 062	2 010	237	214	-	-	-	-
Nuorgam	62 147	1 509	561	179	-	-	-	-
Näätämö	46 149	609	159	327	-	-	-	-
Kilpisjärvi	80 087	835	1 994	872	-	-	-	-
<b>Yhteensä - Summa - Total</b>	<b>4 196 695</b>	<b>42 252</b>	<b>87 535</b>	<b>31 770</b>	<b>69 123</b>	<b>2 310</b>	<b>95 527</b>	<b>19 856</b>

<sup>1)</sup> Ilman vetoyksikköä maahan saapuneet erilliset perävaunut.  
 Utan dragenhet till landet anlända enskilda släpvagnar.  
 Separate trailers arrived in the country without pull unit.

**X 2b. Ulkomaanliikenteessä maasta lähteneet ajoneuvot ja kontit menopaikoittain vuonna 1990**  
**Fordon och containrar som avgått från landet i utrikestrafik enligt avgångsort år 1990**  
**Vehicles and containers departed in foreign traffic by place of departure in 1990**

Menopaikka Avgångsort Place of departure	Henkilö- autot Person- bilar Cars	Linja- autot Bussar Buses	Kuorma-autot – Lastbilar Lorries		Perävaunut <sup>1)</sup> – Släpvagnar <sup>1)</sup> Trailers <sup>1)</sup>		Kontit – Container Containers	
			Kuormatut Med last With cargo	Ilman kuormaa Utan last Without cargo	Kuormatut Med last With cargo	Ilman kuormaa Utan last Without cargo	Kuormatut Med last With cargo	Ilman kuormaa Utan last Without cargo
Helsinki – Helsingfors	77 370	3 126	13 828	3 598	44 480	2 528	44 685	28 984
Turku – Åbo	96 870	4 549	16 923	2 571	15 849	459	2 666	847
Naantali – Nådendal	97 385	2 126	5 172	724	1 146	260	–	–
Maarianhamina – Mariehamn	64 178	916	505	302	1	–	–	–
Eckerö	56 598	680	354	207	–	–	–	–
Hanko – Hangö	285	2	130	78	6 766	319	2 228	215
Porvoo – Borgå	–	–	–	–	–	–	1 630	–
Loviisa – Lovisa	–	–	–	–	–	–	7	–
Kotka	–	–	–	–	3	–	17 151	179
Hamina – Fredrikshamn	218	–	–	2	–	–	2 041	1 152
Kokkola – Karleby	475	106	24	4	1	2	1	–
Pietarsaari – Jakobstad	2 203	383	25	18	1	3	–	–
Vaasa – Vasa	52 433	2 324	2 828	386	491	4	–	–
Pori – Björneborg	–	–	–	–	–	–	4 999	563
Rauma – Raumo	–	–	2	10	84	2	3 155	2 434
Uusikaupunki – Nystad	95	–	7 752	781	663	15	–	–
Vaalimaa	20 607	3 935	9 339	1 781	–	–	–	–
Nuijamaa	16 712	2 170	1 608	221	–	–	–	–
Vainikkala	–	–	–	–	–	–	3 889	195
Rajajooseppi	1 125	266	236	177	–	–	–	–
Aavasaksa	517 326	1 472	4 041	4 142	–	–	–	–
Pello	269 011	534	1 298	352	–	–	–	–
Kolari	146 017	465	1 374	358	–	–	–	–
Muonio	89 396	183	33	112	–	–	–	–
Karesuvanto	150 385	898	1 737	1 201	–	–	–	–
Tornio – Torneå	2 170 160	10 529	19 423	6 376	–	–	90	191
Kivilompolo	63 403	2 286	3 010	1 133	–	–	–	–
Karigasniemi	90 771	2 169	211	196	–	–	–	–
Nuorgam	62 048	1 482	425	272	–	–	–	–
Näätämö	48 059	622	592	51	–	–	–	–
Kilpisjärvi	83 496	843	3 087	344	–	–	–	–
<b>Yhteensä – Summa – Total</b>	<b>4 176 626</b>	<b>42 066</b>	<b>93 957</b>	<b>25 397</b>	<b>69 485</b>	<b>3 592</b>	<b>82 542</b>	<b>34 760</b>

<sup>1)</sup> Ilman vetoyksikköä maasta lähteneet erilliset perävaunut.  
 Utan dragenhet från landet avgångna enskilda släpvagnar.  
 Separate trailers departed from the country without pull unit.

**X 3a. Ulkomaanliikenteessä maahan saapuneet ajoneuvot ja kontit rekisteröintimaittain vuonna 1990**  
**Fordon och containrar som anlät till landet i utrikestrafik enligt registreringsländer år 1990**  
**Vehicles and containers arrived in foreign traffic by countries of registration in 1990**

Rekisteröintimaa Registreringsland Country of registration	Henkilö- autot Person- bilar Cars	Linja- autot Bussar Buses	Kuorma-autot – Lastbilar Lorries		Perävaunut – Släpvagnar Trailers		Kontit <sup>1)</sup> – Container <sup>1)</sup> Containers <sup>1)</sup>	
			Kuormatut Med last With cargo	Ilman kuormaa Utan last Without cargo	Kuormatut Med last With cargo	Ilman kuormaa Utan last Without cargo	Kuormatut Med last With cargo	Ilman kuormaa Utan last Without cargo
AT Itävalta – Österr. ....	2 110	124	43	6	264	–	–	–
BE Belgia – Belgien .....	1 175	82	122	3	33	–	1 925	1 607
BG Bulgaria – Bulgar. ....	55	1	436	31	–	–	–	10
CH Sveitsi – Schweiz .....	3 215	92	37	–	11	–	2	–
CS Tšekkoslov. – Tjeckosl. ....	88	4	642	31	1	–	–	–
DD Saksan d.t – Tyska dr .....	364	25	26	–	1 442	1	692	95
DE Saksan l.t – Fr Tyskl. ....	36 125	2 716	845	243	5 095	44	41 810	7 492
DK Tanska – Danmark .....	5 313	229	7 212	180	1 909	37	1 549	553
ES Espanja – Spanien .....	872	12	262	5	7	18	341	2
FI Suomi – Finland .....	2 111 537	27 509	36 607	18 362	33 656	1 527	–	–
FR Ranska – Frankr. ....	4 571	92	400	6	6	2	106	166
GB Iso-Brit. – Storbrit. ....	2 079	29	230	8	1 850	4	8 150	774
GR Kreikka – Grekland .....	18	5	1	–	–	–	77	–
HU Unkari – Ungern .....	102	6	2 202	34	4	–	–	–
IE Irlanti – Irland .....	3	–	12	5	–	–	–	–
IS Islanti – Island .....	6	–	–	–	–	–	58	80
IT Italia – Italien .....	4 755	32	139	4	88	6	4	102
NL Alankomaat – Nederl. ....	5 269	182	2 131	136	14 377	381	21 730	3 656
NO Norja – Norge .....	243 973	2 588	11 228	1 479	66	2	208	98
PL Puola – Polen .....	1 230	38	131	14	8	–	2 683	167
PT Portugali – Portugal .....	6	6	63	1	–	–	–	–
RO Romania – Rumänien .....	38	3	30	4	–	–	–	–
SE Ruotsi – Sverige .....	1 761 096	7 605	20 939	8 804	10 249	224	8 457	4 693
SU SNTL – Sovjetun. ....	12 364	865	3 747	2 365	56	62	1 364	207
TR Turkki – Turkiet .....	1	2	16	2	–	–	124	–
YU Jugoslavia – Jugosl. ....	45	4	33	47	–	–	–	–
EG Egypti – Egypten .....	–	–	–	–	–	–	21	–
NA Namibia .....	82	–	–	–	–	–	51	–
SO Somalia .....	2	–	–	–	–	–	–	–
SZ Swazimaa – Swazil. ....	2	–	–	–	–	–	–	–
ZA E-Afrikka – S.afrika .....	5	–	–	–	–	–	–	–
ZR Zaire .....	4	–	–	–	–	–	–	–
AF Afganistan – Afghan. ....	–	–	–	–	–	–	4	–
CN Kiina – Kina .....	–	–	–	–	–	–	199	–
CY Kypros – Cypern .....	1	–	–	–	–	–	6	–
IL Israel .....	–	–	–	–	–	–	509	51
IR Iran .....	1	–	1	–	–	–	–	–
JP Japani – Japan .....	4	–	–	–	–	–	5 361	103
SA Saudi-Arab. – Saudiarab. ....	4	–	–	–	–	–	–	–
CA Kanada – Canada .....	10	–	–	–	–	–	–	–
US USA .....	158	–	–	–	1	2	–	–
UY Uruguay .....	3	–	–	–	–	–	–	–
VE Venezuela .....	–	1	–	–	–	–	–	–
AU Australia – Austr. ....	1	–	–	–	–	–	96	–
NZ U.Seelanti – Nya Zeel. ....	4	–	–	–	–	–	–	–
<b>Koko liikenne – Hela tra- fiken – Total traffic .....</b>	<b>4 196 695</b>	<b>42 252</b>	<b>87 535</b>	<b>31 770</b>	<b>69 123</b>	<b>2 310</b>	<b>95 527</b>	<b>19 856</b>

<sup>1)</sup> Lähtömaittain – Enligt avgångsland – By country of departure (Viimeinen lähtömaa – Det sista avgångslandet – Last country of departure)

**X 3b. Ulkomaanliikenteessä maasta lähteneet ajoneuvot ja kontit rekisteröintimaittain vuonna 1990<sup>1)</sup>**  
**Fordon och containrar som avgått från landet i utrikestrafik enligt registreringsländer år 1990<sup>1)</sup>**  
**Vehicles and containers departed in foreign traffic by countries of registration in 1990<sup>1)</sup>**

Rekisteröintimaa Registreringsland Country of registration	Kuorma-autot - Lastbilar Lorries		Perävaunut - Släpvagnar Trailers		Kontit <sup>2)</sup> - Containerar <sup>2)</sup> Containers <sup>2)</sup>		
	Kuormatut Med last With cargo	Ilman kuormaa Utan last Without cargo	Kuormatut Med last With cargo	Ilman kuormaa Utan last Without cargo	Kuormatut Med last With cargo	Ilman kuormaa Utan last Without cargo	
AT	Itävalta - Österr.	16	34	231	35	1	2
BE	Belgia - Belgien	42	48	56	4	2 833	1 277
BG	Bulgaria - Bulgar.	223	243	1	-	-	-
CH	Sveitsi - Schweiz	19	17	12	-	-	-
CS	Tsekkoslov. - Tjeckosl.	541	324	-	-	-	-
DD	Saksan d.t. - Tyska dr	2	20	1 087	298	1 082	250
DE	Saksan l.t. - Fr Tyskl.	538	418	4 097	649	42 318	14 355
DK	Tanska - Danmark	5 654	1 533	1 723	499	860	999
ES	Espanja - Spanien	92	166	17	5	66	107
FI	Suomi - Finland	48 084	7 674	35 670	800	-	-
FR	Ranska - Frankr.	142	217	9	1	27	105
GB	Iso-Brit. - Storbrit.	121	77	1 848	138	8 042	3 339
GR	Kreikka - Grekland	1	-	-	-	155	-
HU	Unkari - Ungern	1 465	566	4	5	-	-
IE	Irlanti - Irland	17	9	-	-	7	-
IS	Islanti - Island	-	-	-	-	173	20
IT	Italia - Italien	46	76	112	4	-	-
NL	Alankomaat - Nederl.	1 104	1 126	14 596	590	5 533	7 180
NO	Norja - Norge	10 555	2 723	8	2	233	-
PL	Puola - Polen	37	111	5	8	1 166	1 473
PT	Portugali - Portugal	31	36	3	2	-	27
RO	Romania - Rumänien	17	16	-	-	-	-
SE	Ruotsi - Sverige	20 164	9 363	9 862	535	12 984	4 327
SU	SNTL - Sovjetun.	4 975	574	137	13	1 438	1 291
TR	Turkki - Turkiet	14	8	1	-	39	-
YU	Jugoslavia - Jugosl.	55	17	-	-	-	-
EG	Egypti - Egypten	-	-	-	-	71	-
AF	Afganistan - Afghan.	-	-	-	-	30	-
CN	Kiina - Kina	-	-	-	-	139	-
CY	Kypros - Cypern	-	-	-	-	345	-
HK	Hongkong	-	-	-	-	125	-
IL	Israel	-	-	-	-	449	1
IN	Intia - Indien	-	-	-	-	14	-
IR	Iran	-	1	-	-	112	-
JP	Japani - Japan	-	-	-	-	2 960	7
KR	Korean tas - R.Korea	-	-	-	-	290	-
LB	Libanon	-	-	-	-	44	-
SY	Syyria - Syrien	-	-	-	-	179	-
TW	Taiwan	-	-	-	-	51	-
US	USA	2	-	6	4	-	-
MX	Meksiko - Mexico	-	-	-	-	117	-
BR	Brasilia - Brasil.	-	-	-	-	116	-
AU	Australia - Austr.	-	-	-	-	542	-
NZ	U.Seelanti - Nya Zeel.	-	-	-	-	1	-
<b>Koko liikenne - Hela trafiken - Total traffic</b>		<b>93 957</b>	<b>25 397</b>	<b>69 485</b>	<b>3 592</b>	<b>82 542</b>	<b>34 760</b>

<sup>1)</sup> Lähteneistä henkilö- ja linja-autoista tietoa ei ole kerätty. - För personbilar och bussar har uppgifter inte erhållits. - For cars and busses no data is available.

<sup>2)</sup> Määräimäittain - Enligt bestämmelseland - By country of destination. (Ensimmäinen määrämaa - Det första bestämmelselandet - First country after departure)

## XI VERONKANTOTILASTOT

### Tilastointiperiaatteet

Veronkantotilastoissa esitetään tiedot tuontivaroiden verotuksesta maahantuonnin yhteydessä. Tilasto laaditaan kerran vuodessa vuositilastona.

Tilastoaineisto veronkantotilastoissa on lähes sama kuin tuonnin tavaratilastoissakin. Tullivarastojen osalta tiedot perustuvat kuitenkin varastosta ottoihin, jolloin verotuskin tapahtuu.

Veronkantotiedot on saatu tullauksen yhteydessä tullauspäätöksistä. Tullauspäätöksiin myöhemmin tehtyjä muutoksia (lisäkanto tai palautus) ei pääsääntöisesti ole otettu huomioon ja tämän vuoksi tilastolliset kantoluvut poikkeavat jossain määrin tosiasiallisesta nettokannosta.

Taulukossa 1 esitetyt kantotiedot ovat tilinpidon mukaisia lukuja ja poikkeavat tämän vuoksi muiden taulukoiden kantoluvuista.

Veronkantotilastoissa ei ole voitu ottaa huomioon käytännön verotusmenettelyn vaikutusta veronkantoa laskettaessa. Lähinnä tämä koskee tapauksia, joissa tuontitavaraa käytetään vientitavaran valmistukseen ja tähän perustuvaa tuontiverovapautta ei toteuteta tuonnin yhteydessä vaan vasta viennin tapahduttua.

Veronkantotilastoissa tuonti esitetään jaoteltuna veronalaiseen ja verottomaan tuontiin. Veronalainen tuonti tarkoittaa tuontia, josta on kannettu tullia tai muuta veroa. Veroton tuonti tarkoittaa a.o. verolain perusteella verotonta tuontia.

Tavaran ollessa tulliton tullitariffin perusteella (yleinen tulli = vapaa) vapausperusteeksi on tilastoitu tämä vapaus vaikka tavarasta olisikin esitetty tullittomuuteen oikeuttava tavaratodistus. Kuitenkin tavaran ollessa tulliton suoraan tulliverolain nojalla, vapausperusteeksi on aina tilastoitu kyseinen tulliverolain kohta.

Vapaakauppasopimuskohtelu tarkoittaa tullikohtelua, jossa tavaratodistuksen perusteella sovelletaan yleistä tullia alemmaa tullia tai tullittomuutta.

## XI SKATTEUPPBÖRDSSTATISTIK

### Principerna för uppgörande av statistiken

Statistiken över skatteuppbörd ger uppgifter om importerade varors beskattning vid införseln. Statistiken publiceras som årsstatistik.

Databasen i skatteuppbördsstatistiken är i stort sett densamma som i importvarustatistiken. Uppgifterna om införseln via tullager baserar sig dock på förtullningar från tullager vid vilken tidpunkt även beskattningen sker.

Uppgifterna om skatteuppbörd baserar sig på vid förtullningen givna förtullningsbeslut. Eventuella ändringar i förtullningsbesluten (tilläggsuppbörd eller restitution) som gjorts efteråt har i regel lämnats obeaktade och därför avviker de statistiska siffrorna i någon mån från den faktiska nettouppbörden.

Uppgifterna om uppbörd i tabell 1 är baserade på bokföringen och avviker därför från uppbörds-siffrorna i andra tabeller.

Det har inte varit möjligt att i statistiken över skatteuppbörd beakta den verkan det praktiska skatteförfarandet har vid beräkandet av den slutliga och faktiska skatteuppbörden. Närmast gäller detta sådana fall, där importvaror används för tillverkning av exportvaror och den härpå baserade skattefriheten inte genomförs vid införseln utan först efter utförseln.

Införseln har i statistiken över skatteuppbörd uppdelats i skattebelagd och skattefri införsel. Skattebelagd införsel avser införsel för vilken utgått tull eller annan skatt. Skattefri införsel avser införsel som är skattefri enligt vederbörande skattelag.

Då en vara är tullfri enligt tulltariffen (allmän tull = fri), utgör denna grund den statistiska befrielsegrunden, om också ett varucertifikat som berättigar till tullfrihet har företetts. Om varan emellertid är tullfri direkt enligt tullskattelagen, baserar sig den statistiska befrielsegrunden alltid på ifrågavarande lagrum.

Frihandelsavtalsbehandling avser tullbehandling där man på basen av varucertifikat tillämpar en lägre tullsats än den allmänna tullen eller tullfrihet.

Yleinen tullikohtelu sisältää yleisen tullen lisäksi, ellei toisin esitetä, yleisen teollisuustullin (e- ja t-tullit) mukaisen tuonnin ja yleinen tullivapaa tuonti tullittoman tuonnin tullitariffin, tulliverolain sekä teollisuustullin mukaan.

Liikevaihtoveron kannossa ei ole otettu huomioon vähennyksenä liikevaihtoverolain 28 §:n mukaisia alkutuotevähennykseen perustuvia liikevaihtoveron palautuksia.

Veronkantotilastoissa tuonnin arvo tarkoittaa tavaran tullausarvoa eli sen kauppaa-arvoa tuontipaikalla Suomessa (CIF). Arvoon ei sisälly mitään maahantuonnin yhteydessä kannettavia veroja.

Insidensi tarkoittaa kannon suhdetta arvoon, joko koko arvoon tai veronalaiseen arvoon.

Tavaraluokituksina käytetään taulukoissa 5 ja 6 tavaran käytön mukaista luokitusta, taulukossa 3 Tulliyhteistyöneuvoston nimikkeistöä (CCCN) ja taulukossa 7 Harmonoitua nimikkeistöä (HS).

Taulukossa 8 maa tarkoittaa tavaran alkuperämaata. Taulukossa esitetään vain ne maat, joista tuonti oli vähintään 1 milj. mk.

#### Tulli- ja tuontimaksukohtelut

Yleinen tulli- ja tuontimaksukohtelu: Tullitariffilaki, Tuontimaksulaki, Tulliverolaki.

#### Vapaakauppasopimuskohtelu

Efta-kohtelu: Ruotsi, Norja, Itävalta, Sveitsi, Islanti.

EEC-kohtelu: Belgia, Luxemburg, Saksan liittotasavalta, Tanska, Espanja, Ranska, Iso-Britannia, Kreikka, Irlanti, Italia, Alankomaat, Portugali, Grönlanti.

Neuvostoliitto-kohtelu.

KEVSOS-kohtelu: Bulgaria, Saksan demokraattinen tasavalta, Tsekkoslovakia, Unkari, Puola.

Kehitysmaa-kohtelu (GSP) Generalized system of preferences: BG MT RO TR YU CN IL KP MN VN sekä ulkomaankauppatilaston kehitysmaat paitsi EH NA RE SH BN IO MO NT TW GL PM AI AN BM KN PR XC XD XE FK GF CK NU XF XG XH XK.

Under allmän tullbehandling faller, om inte annat framställs, förutom införsel enligt allmän tull också införsel enligt allmän industritull (t- och e-tull) medan allmän tullfri införsel avser den införsel som är tullfri enligt tulltariffen eller tullskattelagen eller på grund av industritull.

Uppbödden av omsättningskatt inbegriper inte som avdrag de s.k. primärproduktavdrag, som baserar sig på 28 § i omsättningskattelagen.

Införselns värde i statistiken över skatteuppbörd avser varans tullvärde, dvs. dess transaktionsvärde på importorten i Finland (CIF). Värdet inbegriper inte skatter som upp bärs vid importen.

Med incidens förstås uppbördens förhållande till värdet, antingen till hela värdet eller till det skattebelagda värdet.

Varuklassificeringen baserar sig i tabellerna 5 och 6 på varornas användning, i tabell 3 på Tullsamarbetsrådets nomenklatur (CCCN) och i tabell 7 på den harmoniserade nomenklaturen (HS).

Landbegreppet i tabell 8 avser varans ursprungsland. I tabellen uppträder endast de länder, varifrån importen överstiger 1 milj. mk.

#### Tull- och importavgiftsbehandling

Allmän tull- och importavgiftsbehandling: Lagen om tulltariff, Lagen om importavgifter, Tullskattelagen.

#### Frihandelsavtalsbehandling

Efta-behandling: Sverige, Norge, Österrike, Schweiz, Island.

EEC-behandling: Belgien, Luxemburg, Förbundsrepubliken Tyskland, Danmark, Spanien, Frankrike, Storbritannien, Grekland, Irland, Italien, Nederländerna, Portugal, Grönland.

Sovjetunionen-behandling.

KEVSOS-behandling: Bulgarien, Tyska demokraattiska republiken, Tjeckoslovakien, Ungern, Polen.

Utvecklingslands-behandling (GSP) Generalized system of preferences: BG MT RO TR YU CN IL KP MN VN samt u-länderna i utrikeshandelstatistiken, utom EH NA RE SH BN IO MO NT TW GL PM AI AN BM KN PR XC XD XE FK GF CK NU XF XG XH XK.

**Muu tullikohtelu**

Teollisuustulli- ja teollisuustuontimaksukohtelu: t-teollisuustullit ja t-tuontimaksut, e-tullit.

Tulliverolain mukainen kohtelu: Ulkomaankauppatilastoon sisältyvä TVL:n mukainen kohtelu-tuonti.

**Annan tullbehandling**

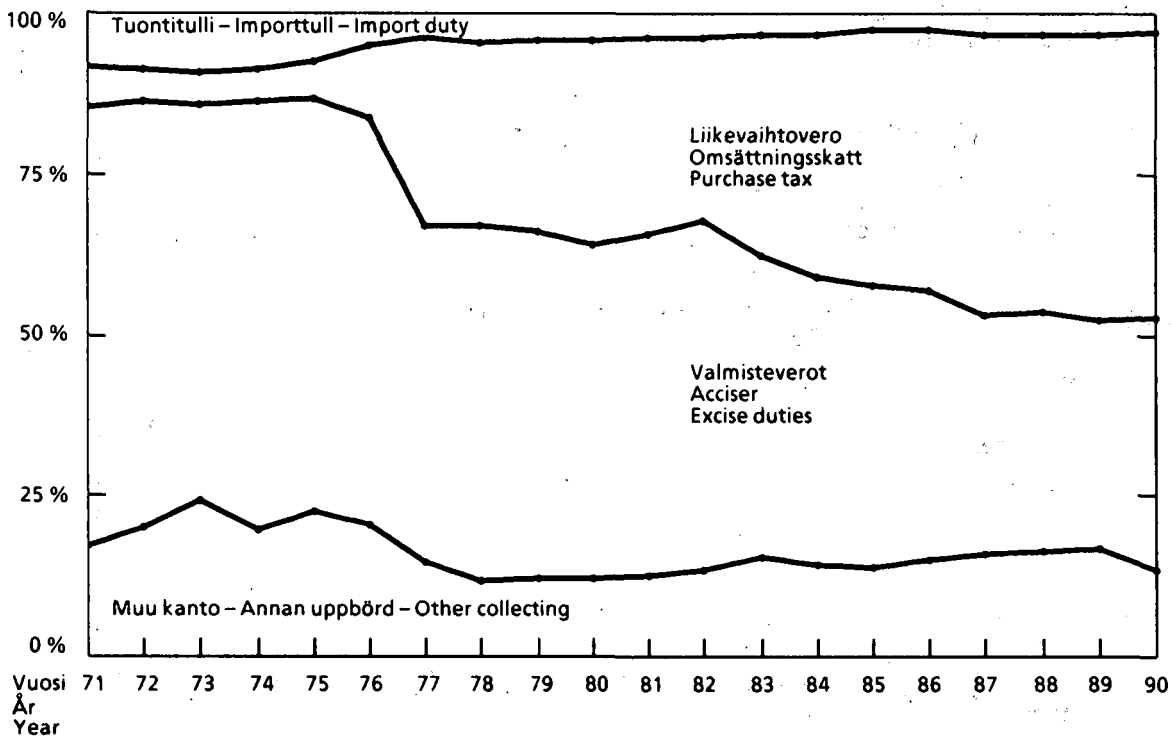
Industritull- och industriimportavgiftsbehandling: t-industritull och t-importavgifter, e-tull.

Behandling enligt tullskattelagen: I utrikeshandelsstatistiken redovisad införsel enligt TSL.

**XI 1. Tullilaitoksen kanto tilinpidon mukaan vuosina 1971 – 1990**  
**Uppbörden vid tullverket enligt räkenskaper åren 1971 – 1990**  
**Collecting in the Customs Department by accounts in 1971 – 1990**

Vuosi År Year	Tuontitulli Importtull Import duty		Liikevaihtovero <sup>1)</sup> Omsättnings- skatt <sup>1)</sup> Purchase tax		Valmisteverot <sup>2)</sup> Acciser <sup>2)</sup> Excise duties		Auto- ja moot- toripyörävero Skatt på bilar och motorcyklar Tax on automob- iles and motor- cycles		Muu kanto Annan uppbörd Other collecting		Koko kanto Totala upp- börden Total collecting		Osuus val- tion vero- tuloista Andel av skatten till staten Share of state taxes
	milj. mk	%	milj. mk	%	milj. mk	%	milj. mk	%	milj. mk	%	milj. mk	%	
1971	256	8,4	184	6,1	2 074	68,3	277	9,1	244	8,0	3 036	100,0	29,1
1972	305	8,7	172	4,9	2 321	66,2	401	11,4	308	8,8	3 507	100,0	28,4
1973	395	9,3	206	4,9	2 619	61,7	616	14,5	409	9,6	4 245	100,0	28,1
1974	399	8,6	251	5,4	3 087	66,2	469	10,1	457	9,8	4 664	100,0	25,3
1975	442	7,6	342	5,8	3 753	64,1	699	11,9	617	10,5	5 853	100,0	27,0
1976	386	5,0	880	11,5	4 820	63,0	809	10,6	754	9,9	7 649	100,0	35,3
1977	393	3,6	3 249	29,5	5 754	52,3	859	7,8	742	6,7	10 997	100,0	36,9
1978	508	4,1	3 555	28,9	6 772	55,1	875	7,1	579	4,7	12 289	100,0	39,6
1979	606	4,0	4 578	30,0	8 204	53,7	1 211	7,9	671	4,4	15 270	100,0	45,1
1980	751	4,2	5 686	31,9	9 233	51,7	1 273	7,1	903	5,1	17 846	100,0	45,2
1981	764	3,9	6 015	30,5	10 448	53,0	1 483	7,5	995	5,0	19 705	100,0	42,1
1982	844	3,8	6 399	28,5	12 202	54,4	1 747	7,8	1 238	5,5	22 429	100,0	43,0
1983	810	3,5	7 840	34,1	10 823	47,1	2 152	9,4	1 374	6,0	22 999	100,0	40,9
1984	864	3,3	9 928	37,9	11 657	44,5	2 417	9,2	1 342	5,1	26 208	100,0	39,8
1985	781	2,7	11 493	39,7	12 697	43,8	2 621	9,0	1 382	4,8	28 974	100,0	39,2
1986	856	2,7	12 628	40,2	13 191	42,0	3 253	10,4	1 479	4,7	31 407	100,0	39,2
1987	1 028	3,2	14 125	43,7	12 033	37,3	3 684	11,4	1 428	4,4	32 297	100,0	37,1
1988	1 301	3,5	16 214	43,0	13 940	37,0	4 600	12,2	1 646	4,4	37 701	100,0	37,0
1989	1 359	3,2	18 907	44,6	15 103	35,6	5 215	12,3	1 794	4,2	42 378	100,0	36,5
1990	1 379	3,1	19 451	44,2	17 334	39,4	4 003	9,1	1 816	4,1	43 983	100,0	36,4

**Tärkeimpien verojen osuudet vuosina 1971 – 1990**  
**De viktigaste skatternas andel åren 1971 – 1990**  
**Share of the most important taxes in 1971 – 1990**



- 1) Liikevaihtoveron kanto maahantuonnin yhteydessä siirtyi myös tukkuverovelvollisten osalta tullilaitoksen tehtäväksi vuoden 1976 aikana. - Tullverket ålades att under år 1976 handha uppbörden av omsättningskatt i samband med import även för de partiskattskyldigas del.
- 2) Valmisteverojen kanto kattaa sekä kotimaisen tuotannon että tuonnin perusteella kannetut valmisteverot. - Acciserna omfattar både uppbörden för den inhemska produktionen och uppbörden i samband med import.

### XI 2a. Eri tullikohteluiden osuus tuonnista vuosina 1971 – 1990

Olika tullbehandlingars andel av importen åren 1971 – 1990

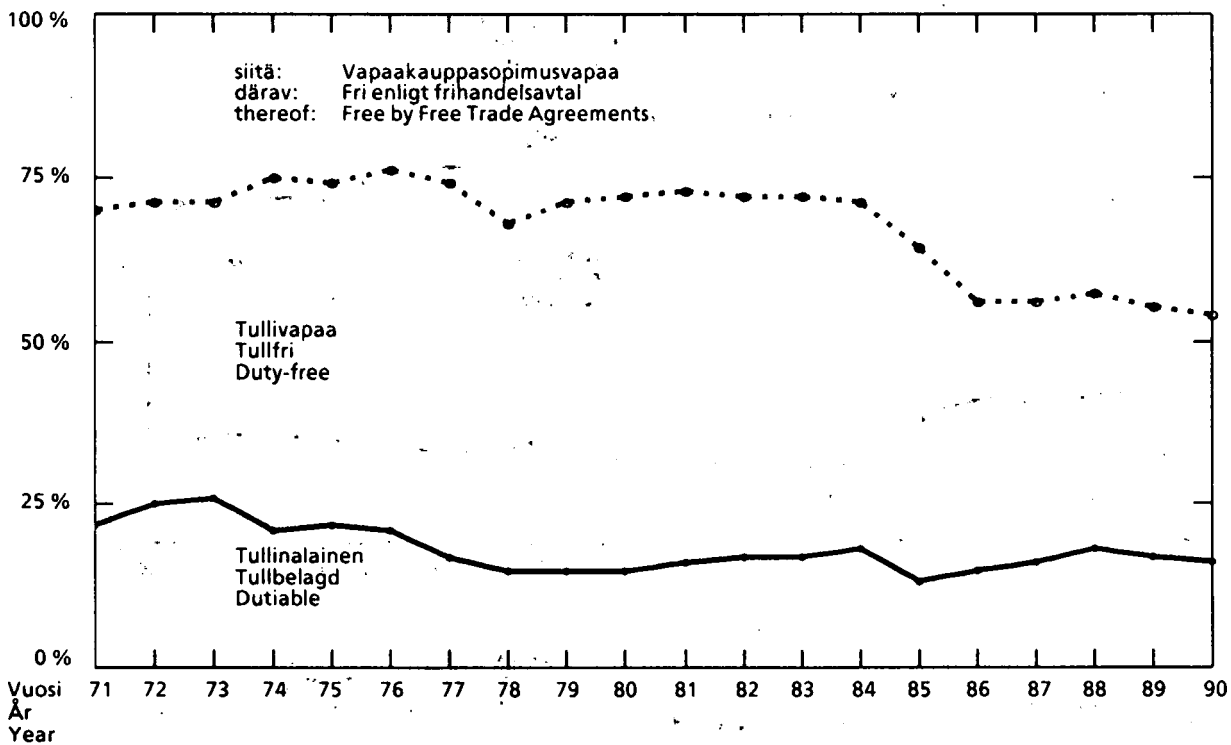
Share of different duty treatments in imports in 1971 – 1990

Vuosi År Year	Osuus koko tuonnista – Andel av totalimporten – Share of total imports %							
	Tullinalainen Tullbelagd Dutiable	Tulliton Tullfri Duty-free	Yleinen tullikohtelu Allmän tullbehandling General duty treatment		Vapaakauppasopimuskohtelu Behandling enligt frihandelsavtal Treatment by Free Trade Agreements			
			Tullinalainen Tullbelagd Dutiable	Tulliton Tullfri Duty-free	Efta- kohtelu Efta- behandling Efta- treatment	EEC-kohtelu EEC-behand- ling EEC-treat- ment	SNTL- ja KEVSOS- kohtelu SRRF- och KEVSOS- behandling USSR- and KEVSOS- treatment	GSP-kohtelu GSP-behand- ling GSP-treat- ment
1971	22	78	21	48	29	–	1	–
1972	25	75	24	46	28	–	1	0
1973	26	74	26	45	27	–	1	0
1974	21	79	10	54	16	19	1	0
1975	22	78	8	52	16	22	2	0
1976	21	79	7	55	15	20	2	0
1977	17	83	8	57	13	20	2	0
1978	15	85	10	53	12	21	2	1
1979	15	85	10	56	12	19	2	1
1980	15	85	10	57	11	20	2	1
1981	16	84	11	57	10	19	2	1
1982	17	83	12	55	9	21	2	1
1983	17	83	12	55	9	21	2	1
1984	18	82	13	53	10	22	1	1
1985	13	87	13	51	8	25	2	1
1986	15	85	15	41	10	31	2	1
1987	16	84	16	40	10	31	2	1
1988	18	82	17	39	13	28	2	1
1989	17	83	17	38	13	29	2	1
1990	16	84	16	38	12	30	2	1

### Tullivapaan tuonnin osuus vuosina 1971 – 1990

Den tullfria importens andel åren 1971 – 1990

Share of duty-free imports in 1971 – 1990



**XI 2b. Tuonti tullikohtelun mukaan vuosina 1971 – 1990**  
**Importen enligt tullbehandling åren 1971 – 1990**  
**Imports by duty treatment in 1971 – 1990**

Vuosi År Year	Koko tuonti – Totalimport – Total imports					Yleinen tullikohtelu – Allmän tullbehandling – General duty treatment			
	Tullin- alainen Tullbelagd Dutiable milj. mk	Tulliton <sup>1)</sup> Tullfri Duty-free milj. mk	Tullinkanto Tulluppbörd Collected duties milj. mk	A <sup>2)</sup> Insidenssi Incidence %	B <sup>3)</sup> Insidenssi Incidence %	Tullin- alainen Tullbelagd Dutiable milj. mk	Tulliton Tullfri Duty-free milj. mk	Tullinkanto Tulluppbörd Collected duties milj. mk	Insidenssi <sup>3)</sup> Incidence %
1971	2 479	8 783	278,7	2,5	11,2	2 408	5 433	275,2	11,4
1972	3 136	9 399	339,1	2,7	10,8	3 029	5 780	333,9	11,0
1973	4 198	11 642	426,4	2,7	10,2	4 083	7 169	420,9	10,3
1974	5 204	19 393	422,4	1,7	8,1	2 342	13 241	224,4	9,6
1975	5 910	20 679	449,2	1,7	7,6	2 118	13 812	227,4	10,7
1976	5 887	21 755	400,0	1,4	6,8	2 054	15 233	216,2	10,5
1977	5 078	24 601	400,2	1,3	7,9	2 275	16 819	241,5	10,6
1978	4 896	27 336	569,7	1,8	11,6	3 304	17 190	431,0	13,0
1979	6 536	37 423	679,1	1,5	10,4	4 382	24 547	528,1	12,1
1980	8 572	48 444	821,1	1,4	9,6	5 789	32 436	630,9	10,9
1981	9 630	51 935	810,1	1,3	8,4	6 911	35 240	667,5	9,7
1982	10 649	53 821	878,1	1,4	8,2	7 600	35 811	721,2	9,5
1983	12 252	59 815	835,5	1,2	6,8	8 598	39 390	720,5	8,4
1984	13 737	62 156	896,7	1,2	6,5	9 642	40 108	768,1	8,0
1985	10 703	70 536	802,8	1,0	7,5	10 393	41 157	791,9	7,6
1986	11 863	65 415	894,9	1,2	7,5	11 533	32 016	878,6	7,6
1987	14 242	72 099	1 145,3	1,3	8,0	13 785	34 236	1 119,7	8,1
1988	15 905	73 050	1 301,3	1,5	8,2	15 425	34 481	1 278,8	8,3
1989	18 516	87 296	1 429,6	1,4	7,7	18 293	39 594	1 413,8	7,7
1990	16 866	85 960	1 380,0	1,3	8,2	16 723	39 201	1 369,6	8,2

1) Tullittoman tuonnin arvoon ei sisälly vuosina 1968 – 1979 se tulliton tuonti, joka oli tuontimaksunalaista tai tuontimaksutonta. – Värde av den tullfria importen innehåller inte för åren 1968 – 1979 den tullfria import som var belagd med importavgift eller fri från importavgift. – Value of duty-free imports do not include in 1968 – 1979 duty-free imports liable to import levy or free of import levy.

2) Kannon suhde koko tuontiin – Uppbörden i förhållande till totalimporten – Relation of collected duties to total imports.

3) Kannon suhde tullinalaiseen tuontiin – Uppbörden i förhållande till den tullbelagda importen – Relation of collected duties to dutiable imports.

## XI 2b. (Jatk. - Forts. - Cont. 1990)

Vuosi År Year	Efta-kohtelu - Efta-behandling - Efta-treatment					EEC-kohtelu - EEC-behandling - EEC-treatment				
	Tuonti Efta- maista Importen från Efta- länderna Imports from Efta- countries milj. mk	Kohtelunalainen tuonti Importen enligt behandling Imports by treatment				Insidenssi Incidents Incidence %	Tuonti EEC- maista Importen från EEC- länderna Imports from EEC- countries milj. mk	Kohtelunalainen tuonti Importen enligt behandling Imports by treatment		
	Tullin- alainen Tullbelagd Dutiable milj. mk	Tulliton Tullfri Duty-free milj. mk	Tullin- kanto Tull- uppbörd Collected duties milj. mk				Tullin- alainen Tullbelagd Dutiable milj. mk	Tulliton Tullfri Duty-free milj. mk	Tullin- kanto Tull- uppbörd Collected duties milj. mk	
1971	4 778	56	3 254	2,7	4,8	3 090	-	-	-	-
1972	5 230	76	3 493	3,7	4,8	3 602	-	-	-	-
1973	6 448	64	4 263	3,1	4,8	4 566	-	-	-	-
1974	5 989	6	3 970	0,2	2,4	9 394	2 855	1 817	197,8	6,9
1975	6 362	8	4 285	0,4	5,0	10 331	3 668	2 109	210,9	5,7
1976	6 630	4	4 082	0,2	5,6	9 914	3 615	1 976	166,9	4,6
1977	6 417	4	3 852	0,3	6,7	10 581	2 613	3 412	141,4	5,4
1978	6 824	8	4 170	0,6	7,0	11 535	1 401	5 301	118,1	8,4
1979	8 872	11	5 362	0,7	6,5	15 222	1 830	6 738	123,2	6,7
1980	10 238	13	6 239	0,8	6,3	19 460	2 390	8 822	153,0	6,4
1981	10 650	15	5 975	0,8	4,9	20 029	2 233	9 445	110,6	5,0
1982	11 552	20	6 014	1,1	5,5	21 514	2 578	10 671	128,6	5,0
1983	12 498	25	6 756	1,1	4,1	24 184	3 096	12 141	93,1	3,0
1984	13 594	28	7 415	1,2	4,2	26 704	3 506	12 969	106,4	3,0
1985	14 725	34	6 726	1,2	3,5	30 188	104	20 470	3,3	3,2
1986	15 123	36	7 367	1,0	2,7	33 616	294	23 493	15,4	5,2
1987	16 343	38	8 574	0,9	2,4	38 691	419	26 238	24,7	5,9
1988	16 755	37	11 138	1,0	2,7	38 353	443	24 418	21,5	4,9
1989	20 073	43	13 378	1,1	2,5	46 960	179	30 819	14,7	8,2
1990	20 225	53	12 686	1,1	2,1	47 305	89	30 658	9,3	10,4

## XI 2b. (Jatk. – Forts. – Cont. 1990)

Vuosi År Year	SNTL- ja KEVSOS-kohtelu SRRF- och KEVSOS-behandling USSR- and KEVSOS-treatment				GSP-kohtelu GSP-behandling GSP-treatment		
	Tuonti SNTL:sta ja KEVSOS-maista Importen från SRRF och KEVSOS- länderna Imports from USSR and KEVSOS- countries milj. mk	Kohtelunalainen tuonti Importen enligt behandling Imports by treatment				Tuonti GSP- maista <sup>1)</sup> Importen från GSP-länderna <sup>1)</sup> Imports by GSP-countries <sup>1)</sup> milj. mk	GSP:n mukaan tulliton tuonti Tullfri import enligt GSP Imports, duty- free by GSP milj. mk
		Tullinalainen Tullbelagd Dutiable milj. mk	Tulliton Tullfri Duty-free milj. mk	Tullinkanto Tulluppbörd Collected duties milj. mk	Insidenssi Incidens Incidence %		
1971	1 645	16	96	0,8	5,0	–	–
1972	1 574	31	116	1,6	5,0	894	12
1973	2 069	50	175	2,5	5,0	1 182	37
1974	4 678	1	276	0,1	5,0	2 243	91
1975	4 952	116	411	10,6	9,2	2 605	62
1976	5 694	213	384	16,6	7,8	2 887	81
1977	6 500	185	391	17,0	9,2	3 434	127
1978	6 599	184	494	19,9	10,9	3 364	181
1979	10 167	314	509	27,1	8,6	5 213	267
1980	14 140	380	631	36,5	9,6	7 591	316
1981	16 714	407	825	28,0	6,9	6 222	441
1982	17 812	388	742	23,7	6,1	5 203	574
1983	20 472	417	819	15,3	3,7	4 871	698
1984	19 936	370	796	14,1	3,8	5 180	857
1985	19 275	5	1 424	0,2	3,9	6 204	748
1986	13 390	0	1 716	0,0	43,8	5 362	824
1987	13 747	–	2 080	–	–	5 097	970
1988	13 325	0	1 969	0,0	65,6	5 812	1 043
1989	14 824	0	2 188	0,0	13,1	6 615	1 316
1990	12 394	0	2 215	0,0	19,7	6 764	1 200

<sup>1)</sup> Tuontiin eivät sisälly ne GSP-kohtelun saavat maat, jotka ulkomaankauppatilastossa eivät kuulu kehitysmaihin – Importen omfattar inte de länder som, trots att de åtnjuter GSP-behandling i utrikeshandelsstatistiken inte räknas som u-länder – Imports do not include countries which in foreign trade statistics are not regarded as developing countries, even if enjoying GSP-treatment.

**XI 2c. Tuontimaksunalainen tuonti vuosina 1971 – 1990**  
**Importen belagd med importavgift åren 1971 – 1990**  
**Imports liable to import levy in 1971 – 1990**

Vuosi År Year	Tuontimaksunalainen Belagd med importavgift Liable to import levy milj. mk	Tuontimaksuton Fri från importavgift Free from import levy milj. mk	Tuontimaksun kanto Uppbörd av importavgift Collected import levy milj. mk
1971	368	104	150,1
1972	470	101	160,5
1973	568	191	170,4
1974	741	328	151,3
1975	1 046	367	204,4
1976	754	136	174,6
1977	822	160	220,6
1978	17	88	17,9
1979	25	238	24,2
1980	118	340	35,6
1981	197	435	103,5
1982	571	343	301,7
1983	28	115	16,3
1984	38	154	16,8
1985	42	172	17,5
1986	57	164	22,5
1987	83	121	132,2
1988	108	139	120,9
1989	153	90	128,2
1990	164	111	65,5

Osa tuontimaksuista muutettiin vuonna 1978 tulleiksi ja valmisteveroiksi – En del av importavgifterna ändrades år 1978 till tullar och acciser – A part of import levies have been changed to import duties and excise duties in 1978.

Tavaran ollessa sekä tullinalaista että tuontimaksunalaista sen tuonnin arvo sisältyy vuosina 1968 – 1979 tullinalaisen tuonnin arvoon (ei tuontimaksunalaisten tuonnin arvoon) – Om varan är belagd med såväl tull som importavgift, ingår under åren 1968 – 1979 importvärdet i värdet av den tullbelagda importen (inte i värdet av den med importavgift belagda importen) – Goods liable to import duty and import levy are included in dutiable import value in 1968 – 1979 (not in import value liable to import levy).

**XI 3. Tuonti CCCN-ryhmittäin tullikohtelun mukaan vuosina 1966 – 1990**  
**Importen enligt CCCN-kapitel och enligt tullbehandling åren 1966 – 1990**  
**Imports by CCCN-chapters and by duty treatment in 1966 – 1990**

Vuosi År Year	Tullinalainen tuonti – Tullbelagd import – Dutiable Imports						Tulliton tuonti – Tullfri import – Duty-free imports			
	Yleisen tullin mukaan Enligt allmän tull By general duty			Vapaakauppasopimusten mukaan Enligt frihandelsavtal By Free Trade Agreements			Yleisen tullin mukaan Enligt allmän tull By general duty		Vapaakauppasopimusten mukaan Enligt frihandelsavtal By Free Trade Agreements	
	Arvo Värde Value milj. mk	Osuus <sup>1)</sup> Andel Share %	Insidenssi Incidens Incidence %	Arvo Värde Value milj. mk	Osuus <sup>1)</sup> Andel Share %	Insidenssi Incidens Incidence %	Arvo Värde Value milj. mk	Osuus <sup>1)</sup> Andel Share %	Arvo Värde Value milj. mk	Osuus <sup>1)</sup> Andel Share %
<b>Elintarvikkeet – Livsmedel – Foods (CCCN 1 – 24)</b>										
1966 – 1970	1 383	50,2	82,0	58	2,1	4,6	1 092	39,6	224	8,1
1971 – 1975	1 957	45,5	15,3	79	1,8	7,3	1 543	35,8	738	16,9
1976 – 1980	4 154	29,8	18,1	90	0,6	7,0	7 873	56,4	1 847	13,2
1981 – 1985	11 284	44,7	10,8	193	0,8	8,0	9 230	36,5	4 555	18,0
1986 – 1990	13 362	46,6	12,1	525	1,8	8,1	8 104	28,3	6 676	23,3
<b>Tuontimaksunalainen tuonti – Importen belagd med importavgift – Imports liable to import levy</b>										
1966 – 1970	1 508			1			389		9	
1971 – 1975	3 173			21			1 037		54	
1976 – 1980	1 710			25			917		44	
1981 – 1985	812			64			1 218		–	
1986 – 1990	349			215			625		–	
<b>Tuontimaksuton tuonti – Importen fri från importavgift – Imports free from import levy</b>										
<b>Kivnäisaineet ml. polttoaineet – Mineraliska ämnen inkl. bränslen – Mineral products incl. fuels (CCCN 25 – 27)</b>										
1966 – 1970	56	1,2	64,8	42	0,8	1,6	4 644	96,3	83	1,7
1971 – 1975	92	0,5	7,8	32	0,2	2,6	17 778	97,9	247	1,4
1976 – 1980	89	0,4	5,4	44	0,1	1,2	51 675	98,5	609	1,0
1981 – 1985	126	0,1	4,4	14	0,0	1,8	99 988	98,2	1 680	1,7
1986 – 1990	138	0,2	3,9	7	0,0	1,2	61 884	97,3	1 598	2,5
<b>Kemialliset aineet ja tuotteet – Kemiska ämnen och produkter – Chemical materials and products (CCCN 28 – 38)</b>										
1966 – 1970	278	9,6	13,7	105	3,6	3,2	2 247	77,2	280	9,6
1971 – 1975	360	5,5	9,5	207	3,2	5,5	5 132	78,6	832	12,7
1976 – 1980	398	3,0	8,5	334	2,5	4,7	10 304	78,2	2 149	16,3
1981 – 1985	872	3,5	5,6	218	0,9	4,0	19 646	79,0	4 139	16,6
1986 – 1990	1 083	3,0	5,7	16	0,0	3,9	27 127	75,4	7 763	21,6
<b>Muovi-, kumi- ja nahkatuotteet – Plast-, gummi- och läderprodukter – Plastic, rubber and leather products (CCCN 39 – 43)</b>										
1966 – 1970	315	14,5	23,8	191	8,8	5,6	1 155	53,1	514	23,6
1971 – 1975	626	12,1	15,4	292	5,6	13,0	2 566	49,4	1 710	32,9
1976 – 1980	862	7,8	14,7	1 401	12,6	9,2	5 703	51,4	3 132	28,2
1981 – 1985	1 417	7,1	14,6	2 348	11,7	4,4	10 073	50,3	6 190	30,9
1986 – 1990	2 323	7,7	15,2	144	0,5	12,3	13 478	44,5	14 372	47,4
<b>Puu- ja paperituotteet – Trä- och pappersprodukter – Wood and paper products (CCCN 44 – 49)</b>										
1966 – 1970	105	9,1	15,0	54	4,7	2,6	858	74,1	141	12,1
1971 – 1975	173	5,8	9,0	84	2,8	1,9	2 139	72,0	575	19,4
1976 – 1980	211	4,0	9,0	92	1,8	2,1	3 510	66,9	1 431	27,3
1981 – 1985	303	2,6	6,9	25	0,2	2,0	7 644	65,0	3 789	32,2
1986 – 1990	672	3,9	4,8	28	0,2	1,7	9 290	53,4	7 407	42,6
<b>Tekstiili- ja vaateustavarat – Textil- och beklädnadsvaror – Textiles and garments (CCCN 50 – 67)</b>										
1966 – 1970	899	29,6	24,5	343	11,3	5,0	744	24,5	1 053	34,6
1971 – 1975	1 324	19,3	21,0	535	7,8	13,3	1 401	20,4	3 606	52,5
1976 – 1980	1 456	11,8	24,1	2 020	16,1	12,0	3 204	25,5	5 886	46,6
1981 – 1985	2 872	13,0	23,3	2 752	12,5	6,5	4 161	18,9	12 274	55,6
1986 – 1990	5 287	16,4	27,1	62	0,2	13,4	2 923	9,1	23 995	74,4

<sup>1)</sup> Osuus tavararyhmien tuonnista – Andel av varugruppens import – Share of imports of goods category

## XI 3. (Jatk. – Forts. – Cont. 1990)

Vuosi År Year	Tullinalainen tuonti – Tullbelagd import – Dutiable imports						Tulliton tuonti – Tullfri import – Duty-free imports			
	Yleisen tullin mukaan Enligt allmän tull By general duty			Vapaakauppasopimusten mukaan Enligt frihandelsavtal By Free Trade Agreements			Yleisen tullin mukaan Enligt allmän tull By general duty		Vapaakauppasopimusten mukaan Enligt frihandelsavtal By Free Trade Agreements	
	Arvo Värde Value milj. mk	Osuus <sup>1)</sup> Andel Share %	Insidenssi Incidens Incidence %	Arvo Värde Value milj. mk	Osuus <sup>1)</sup> Andel Share %	Insidenssi Incidens Incidence %	Arvo Värde Value milj. mk	Osuus <sup>1)</sup> Andel Share %	Arvo Värde Value milj. mk	Osuus <sup>1)</sup> Andel Share %
<b>Kivennäisainetuotteet – Produkter av mineraliska ämnen – Products of mineral matters (CCCN 68 – 71)</b>										
1966 – 1970	139	25,1	20,3	47	8,4	3,4	222	40,1	146	26,4
1971 – 1975	198	15,7	11,8	118	9,4	8,4	502	39,9	441	35,0
1976 – 1980	175	6,1	12,7	269	9,4	6,7	1 014	35,6	1 392	48,9
1981 – 1985	290	5,7	12,5	287	5,7	5,1	1 838	36,4	2 641	52,2
1986 – 1990	521	6,8	10,9	50	0,7	5,9	2 046	26,8	5 017	65,7
<b>Metallit ja metallituotteet – Metaller och metallprodukter – Metals and metal products (CCCN 72 – 83)</b>										
1966 – 1970	1 028	21,7	9,7	441	9,3	2,0	2 230	47,0	1 040	22,0
1971 – 1975	1 362	13,4	7,6	1 076	10,6	4,6	4 320	42,5	3 405	33,5
1976 – 1980	828	5,2	6,9	1 354	8,4	3,2	7 154	44,6	6 704	41,8
1981 – 1985	1 168	4,4	6,8	1 126	4,2	2,1	12 095	45,4	12 234	46,0
1986 – 1990	1 697	4,4	6,5	140	0,4	3,7	15 904	40,8	21 224	54,5
<b>Koneet ja laitteet – Maskiner och apparater – Machines and equipments (CCCN 84 – 85)</b>										
1966 – 1970	2 226	32,0	11,1	638	9,2	2,0	2 030	29,2	2 055	29,6
1971 – 1975	3 812	20,6	8,4	2 064	11,2	7,6	5 309	28,7	7 301	39,5
1976 – 1980	4 728	13,5	7,1	5 090	14,4	5,6	8 390	23,7	17 182	48,4
1981 – 1985	2 254	18,4	5,2	4 995	7,4	3,2	14 671	22,0	34 874	52,2
1986 – 1990	27 857	23,9	4,5	322	0,3	2,3	20 218	17,4	67 985	58,4
<b>Kuljetusvälineet – Transportmedel – Transport vehicles (CCCN 86 – 89)</b>										
1966 – 1970	1 789	39,4	11,6	780	17,2	3,8	1 010	22,3	956	21,1
1971 – 1975	2 574	24,5	7,9	1 533	14,6	4,4	3 002	28,5	3 402	32,4
1976 – 1980	2 644	14,1	7,7	1 521	8,1	3,1	5 602	29,8	9 001	48,0
1981 – 1985	6 772	20,0	6,4	974	2,9	3,0	8 805	26,1	17 218	51,0
1986 – 1990	15 011	24,5	3,6	275	0,4	1,6	11 865	19,4	34 083	55,7
<b>Muut tavarat – Andra varor – Other articles (CCCN 90 – 99)</b>										
1966 – 1970	654	39,6	12,2	146	8,9	2,1	450	27,3	401	24,2
1971 – 1975	1 335	33,5	7,0	535	13,4	3,9	803	20,1	1 316	33,0
1976 – 1980	2 199	28,1	5,9	917	11,8	3,6	1 472	18,9	3 222	41,2
1981 – 1985	5 787	33,6	5,0	901	5,2	2,2	3 572	20,8	6 944	40,4
1986 – 1990	7 809	27,2	2,8	64	0,2	2,1	6 686	23,4	14 172	49,3

**XI 4. Tuontiverojen kanto verolajien mukaan vuonna 1990**  
**Uppbörden av importskatter enligt skatteslag år 1990**  
**Collecting of import taxes by kinds of tax in 1990**

Verolaji Skatteslag Kind of tax	Veronalainen tuonti Skattepliktig import Taxable imports milj. mk	Veroton tuonti Skattefri import Tax-free imports milj. mk	Veronkanto Skatteuppbörd Collected taxes milj. mk	Insidenssi Incidence Incidence %
<b>Tuontitulli – Importtull</b>	<b>16 866</b>	<b>85 960</b>	<b>1 380,0</b>	<b>8,2</b>
Yleinen tullikohtelu – Allmän tullbehandling	16 391	33 085	1 353,2	8,3
Yleinen t-teollisuustullikohtelu – Allmän t-industritullbehandling	37	705	3,8	10,3
Yleinen e-tullikohtelu – Allmän e-tullbehandling	295	649	12,6	4,3
Efta-kohtelu – Efta-behandling	53	12 686	1,1	2,1
EEC-kohtelu – EEC-behandling	89	30 658	9,3	10,4
SNTL-kohtelu – SSRF-behandling	0	1 060	0,0	19,7
KEVSOS/Bulgaria-kohtelu – KEVSOS/Bulgarien-behandling		40		
KEVSOS/Tsekkoslovakia-kohtelu – KEVSOS/Tjeckoslovakien-behandling		347		
KEVSOS/DDR-kohtelu – KEVSOS/DDR-behandling		255		
KEVSOS/Unkari-kohtelu – KEVSOS/Ungern-behandling		252		
KEVSOS/Puola-kohtelu – KEVSOS/Polen-behandling		261		
GSP-kohtelu – GSP-behandling		1 200		
TVL 17 § ja 19 §; jalostettavaksi – TSL 17 § och 19 §; för förädling		928		
TVL 17 § ja 19 §; korjattavaksi – TSL 17 § och 19 §; för reparation		619		
TVL 19 §; muu vientietu – TSL 19 §; annan exportförmån		307		
TVL 20 §; alusrakennusetu – TSL 20 §; fartygsbyggnadsförmån		878		
Muu TVL:n mukainen kohtelu – Annan förmån enligt TSL	1	2 028	0,0	0,9
<b>Tasausvero – Utjämningskatt</b>	<b>54 834</b>	<b>27 034</b>	<b>1 069,6</b>	<b>2,0</b>
TSV 5 § – UTJSK 5 §		7 544		
TVS 6 § – UTJSK 6 §		19 182		
UNESCO		308		
<b>Tuontimaksu – Importavgift</b>	<b>164</b>	<b>111</b>	<b>65,5</b>	<b>39,9</b>
<b>Liikevaihtovero – Omsättningsskatt</b>	<b>86 276</b>	<b>16 545</b>	<b>19 046,7</b>	<b>22,1</b>
LVV 2 § – OMS 2 §		7		
LVV 3 § – OMS 3 §		9 667		
LVV 4 § – OMS 4 §		3 545		
LVV 5 § – OMS 5 §		0		
LVV 26 § – OMS 26 §		3 327		
<b>Valmisteverot – Acciser</b>	<b>2 550</b>	<b>..</b>	<b>551,4</b>	<b>21,6</b>
Valkuaisvero – Proteinaccis	158	..	39,9	25,3
Makeisvero – Sötsaksaccis	306	..	57,3	18,7
Ravintorasavero – Accis på ätbara fetter	15	..	8,4	55,7
Lannoitevero – Accis på gödselmedel	24	..	2,1	9,1
Fosforilannoitevero	12	..	2,2	18,0
Elintarvikkeiden valmistevero – Accis på livsmedelsprodukter	840	..	214,9	25,6
Polttoainevero – Bränsleaccis	<sup>1)</sup> 1 474	..	88,3	6,0
Sokerivero – Sockeraccis	2	..	0,4	17,9
Tupakkavero – Tobaksaccis	25	..	78,6	317,3
Virvoitusjuomavero – Läskedrycksaccis	38	..	16,4	42,9
Olutvero – Ölaccis	21	..	42,9	206,6
<b>Muut verot – Andra skatter</b>	<b>4 199</b>	<b>..</b>	<b>3 899,0</b>	<b>92,8</b>
Autovero – Bilskatt	63	..	28,2	45,0
Moottoripyörävero – Motorcykelskatt	425	..	14,8	3,5
Varmuusvarastointimaksu – Säkerhetsupplagsavgift	8 368	..	35,8	0,4
Öljyjättemaksu – Oljeavfallsavgift	133	..	6,3	4,8
Kasvintarkastusmaksu – Växtkontrollavgift	282	..	2,2	0,8
<b>Yhteensä – Summa – Total</b>	<b>..</b>	<b>..</b>	<b>26 099,5</b>	<b>..</b>

<sup>1)</sup> Sisältää vain välittömästi tuonnin yhteydessä verotetut polttoaineet. – Innefattar endast de bränslen som beskattats omedelbart i samband med importen.

**XI 5. Tuontiverojen kanto tavaraluokittain vuonna 1990**  
**Uppbörden av importskatter enligt varukategorier år 1990**  
**Collecting of import taxes by goods categories in 1990**

Tavaraluokka Varukategori Goods category	Tuonti Import Imports milj. mk	Kanto Uppbörd Collecting milj. mk	%	Insidensi Incidents Incidence %
<b>Koko tuonti – Totalimport – Total imports</b>	<b>102 826</b>	<b>26 099,5</b>	<b>100,0</b>	<b>25,4</b>
<b>1 Raaka-aineet ja tuotantotarvikkeet</b>	<b>55 379</b>	<b>10 251,0</b>	<b>39,3</b>	<b>18,5</b>
11 Maa- ja metsätalouteen	865	104,4	0,4	12,1
13 Teollisuuteen	48 447	8 740,5	33,5	18,0
131 Elintarvike-, juoma- ja tupakkateollisuuteen	2 206	562,3	2,2	25,5
132 Tekstiili-, vaate- ja nahkateollisuuteen	2 966	657,2	2,5	22,2
133 Puutavateollisuuteen	654	109,6	0,4	16,8
134 Paperi- ja graafiseen teollisuuteen	3 622	608,0	2,3	16,8
135 Kemialliseen teollisuuteen	14 485	1 668,3	6,4	11,5
136 Savi-, lasi- ja kivenjalostusteollisuuteen	517	106,3	0,4	20,6
137 Metallien perusteollisuuteen	3 589	637,3	2,4	17,8
138 Metallituote- ja koneteollisuuteen	19 691	4 235,7	16,2	21,5
139 Muuhun teollisuuteen	716	155,9	0,6	21,8
15 Rakennustoimintaan	3 361	782,9	3,0	23,3
19 Muuhun toimintaan	2 705	623,1	2,4	23,0
<b>2 Polttoaineet</b>	<b>3 205</b>	<b>605,5</b>	<b>2,3</b>	<b>18,9</b>
21 Kiinteät polttoaineet	894	250,3	1,0	28,0
22 Nestemäiset polttoaineet	1 483	334,1	1,3	22,5
23 Kaasumaiset polttoaineet	828	21,1	0,1	2,5
<b>3 Investointitavarat</b>	<b>19 529</b>	<b>4 062,9</b>	<b>15,6</b>	<b>20,8</b>
31 Maa- ja metsätalouteen	1 305	277,8	1,1	21,3
32 Kuljetusneuvot	4 254	669,8	2,6	15,7
33 Muut koneet ja laitteet	13 969	3 115,3	11,9	22,3
<b>4 Kulutustavarat</b>	<b>23 986</b>	<b>11 169,0</b>	<b>42,8</b>	<b>46,6</b>
41 Elintarvikkeet, juomat ja tupakka	3 285	1 349,1	5,2	41,1
42 Tekstiili- ja vaatetustavarat	4 469	1 406,9	5,4	31,5
43 Muut lyhytaikaiset kulutustavarat	5 734	1 101,3	4,2	19,2
44 Henkilöautot	4 578	5 835,3	22,4	127,5
45 Muut kestävät kulutustavarat	5 920	1 476,4	5,7	24,9
<b>5 Muut tavarat</b>	<b>728</b>	<b>11,2</b>	<b>0,0</b>	<b>1,5</b>

**XI 6. Tuontiverojen kanto tavaraluokittain verolajien mukaan vuonna 1990**  
**Uppbörden av importskatter enligt varukategorier och enligt skatteslag år 1990**  
**Collecting of import taxes by goods categories and by kinds of tax in 1990**

Tavaraluokka/verolaji Varukategori/skatteslag Goods category/tax	Tuonti Import Imports		Kanto Uppbörd Collecting		Insidensi Incidens Incidence
	milj. mk	%	milj. mk	%	
<b>Koko tuonti – Totalimport – Total imports</b>	<b>102 826</b>	<b>100,0</b>	<b>26 099,5</b>	<b>100,0</b>	<b>25,4</b>
<b>Veronalainen</b>					
– yleisen tullin alainen	16 391	15,9	1 353,2	5,2	8,3
– yleisen teollisuustullin alainen	332	0,3	16,4	0,1	4,9
– vapaakauppasopimustullien alainen	143	0,1	10,4	0,0	7,3
– tasausveron alainen	54 834	53,3	1 069,6	4,1	2,0
– valmisteverojen alainen	2 550	2,5	551,4	2,1	21,6
– liikevaihtoveron alainen	86 276	83,9	19 046,7	73,0	22,1
– tuontimaksun alainen	164	0,2	65,5	0,3	39,9
– muun veron alainen	13 470	13,1	3 986,3	15,3	29,6
<b>Veroton</b>					
– tullitariffin mukaan tulliton	33 085	32,2			
– yleisen teollisuustullin mukaan tulliton	1 354	1,3			
– vapaakauppasopimusten mukaan tulliton	46 759	45,5			
– muu tulliton	4 761	4,6			
– tasausveroton	27 034	26,3			
– liikevaihtoveroton	16 545	16,1			
– tuontimaksuton	111	0,1			
<b>1 Raaka-aineet ja tuotantotarvikkeet</b>	<b>55 379</b>	<b>100,0</b>	<b>10 251,0</b>	<b>100,0</b>	<b>18,5</b>
<b>Veronalainen</b>					
– yleisen tullin alainen	4 386	7,9	268,3	2,6	6,1
– yleisen teollisuustullin alainen	76	0,1	4,7	0,0	6,2
– vapaakauppasopimustullien alainen	6	0,0	0,4	0,0	7,0
– tasausveron alainen	21 446	38,7	466,6	4,6	2,2
– valmisteverojen alainen	243	0,4	101,5	1,0	41,7
– liikevaihtoveron alainen	44 873	81,0	9 344,8	91,2	20,8
– tuontimaksun alainen	78	0,1	22,2	0,2	28,6
– muun veron alainen	7 466	13,5	42,5	0,4	0,6
<b>Veroton</b>					
– tullitariffin mukaan tulliton	25 361	45,8			
– yleisen teollisuustullin mukaan tulliton	682	1,2			
– vapaakauppasopimusten mukaan tulliton	22 514	40,7			
– muu tulliton	2 354	4,3			
– tasausveroton	20 773	37,5			
– liikevaihtoveroton	10 502	19,0			
– tuontimaksuton	107	0,2			
<b>131 Elintarvike-, juoma- ja tupakkateollisuuteen</b>	<b>2 206</b>	<b>100,0</b>	<b>562,3</b>	<b>100,0</b>	<b>25,5</b>
<b>Veronalainen</b>					
– yleisen tullin alainen	621	28,2	43,9	7,8	7,1
– yleisen teollisuustullin alainen	5	0,2	0,7	0,1	14,9
– vapaakauppasopimustullien alainen	6	0,3	0,4	0,1	6,3
– tasausveron alainen	500	22,7	12,1	2,1	2,4
– valmisteverojen alainen	147	6,7	90,8	16,1	61,8
– liikevaihtoveron alainen	1 856	84,1	403,8	71,8	21,8
– tuontimaksun alainen	16	0,7	10,6	1,9	67,5

veronalainen – skattepliktig – taxable, yleisen tullin alainen – belagd med allmän tull – liable to general duty, yleisen teollisuustullin alainen – belagd med allmän industritull – liable to general Industrial Rate of Duty, vapaakauppasopimustullien alainen – belagd med tullar enligt frihandelsavtal – liable to duties of Free Trade Agreements, muun tullin alainen – belagd med andra tullar – liable to other duties, tasausveron alainen – belagd med utjämningskatt – liable to equalization tax, valmisteverojen alainen – belagd med acciser – liable to excise duties, liikevaihtoveron alainen – belagd med omsättningsskatt – liable to purchase tax, muun veron alainen – belagd med andra skatter – liable to other taxes, veroton – skattefri – tax-free, tullitariffin mukaan tulliton – tullfri enligt tulltariffen – duty-free by Customs tariff, yleisen teollisuustullin mukaan tulliton – tullfri enligt allmän industritull – duty-free by general Industrial Rate of Duty, vapaakauppasopimusten mukaan tulliton – tullfri enligt frihandelsavtal – duty-free by Free Trade Agreements, muu tulliton – annan tullfri – other duty-free, tasausveroton – fri från utjämningskatt – free of equalization tax, liikevaihtoveroton – fri från omsättningsskatt – free of purchase tax, tuontimaksuton – fri från importavgift – free of import levy.

## XI 6. (Jatk. - Forts. - Cont. 1990)

Tavaraluokka/verolaji Varukategori/skatteslag Goods category/tax	Tuonti Import Imports		Kanto Uppbörd Collecting		Insidenssi Incidence Incidence
	milj. mk	%	milj. mk	%	
<b>Veroton</b>					
- tullitariffin mukaan tulliton	617	28,0			
- yleisen teollisuustullin mukaan tulliton	356	16,1			
- vapaakauppasopimusten mukaan tulliton	543	24,6			
- muu tulliton	58	2,6			
- tasausveroton	570	25,8			
- liikevaihtoveroton	350	15,9			
- tuontimaksuton	107	4,8			
<b>132 Tekstiili-, vaate- ja nahkateollisuuteen</b>	<b>2 966</b>	<b>100,0</b>	<b>657,2</b>	<b>100,0</b>	<b>22,2</b>
<b>Veronalainen</b>					
- yleisen tullin alainen	148	5,0	21,5	3,3	14,5
- tasausveron alainen	1 670	56,3	28,4	4,3	1,7
- liikevaihtoveron alainen	2 905	98,0	605,6	92,2	20,8
- muun veron alainen	72	2,4	1,7	0,3	2,4
<b>Veroton</b>					
- tullitariffin mukaan tulliton	789	26,6			
- yleisen teollisuustullin mukaan tulliton	24	0,8			
- vapaakauppasopimusten mukaan tulliton	1 933	65,2			
- muu tulliton	72	2,4			
- tasausveroton	1 007	34,0			
- liikevaihtoveroton	61	2,0			
<b>133 Puutavateollisuuteen</b>	<b>654</b>	<b>100,0</b>	<b>109,6</b>	<b>100,0</b>	<b>16,8</b>
<b>Veronalainen</b>					
- yleisen tullin alainen	31	4,7	1,0	0,9	3,1
- tasausveron alainen	289	44,1	7,2	6,6	2,5
- valmisteverojen alainen	0	0,0	0,1	0,1	69,3
- liikevaihtoveron alainen	486	74,3	101,3	92,4	20,8
- muun veron alainen	64	9,8	0,0	0,0	0,1
<b>Veroton</b>					
- tullitariffin mukaan tulliton	371	56,7			
- vapaakauppasopimusten mukaan tulliton	243	37,2			
- muu tulliton	9	1,4			
- tasausveroton	193	29,6			
- liikevaihtoveroton	168	25,7			
<b>134 Paperi- ja graafiseen teollisuuteen</b>	<b>3 622</b>	<b>100,0</b>	<b>608,0</b>	<b>100,0</b>	<b>16,8</b>
<b>Veronalainen</b>					
- yleisen tullin alainen	92	2,6	4,8	0,8	5,2
- vapaakauppasopimustullien alainen	0	0,0	0,1	0,0	25,0
- tasausveron alainen	994	27,5	24,7	4,1	2,5
- valmisteverojen alainen	0	0,0	0,4	0,1	135,1
- liikevaihtoveron alainen	2 792	77,1	578,1	95,1	20,7
- muun veron alainen	10	0,3	0,0	0,0	0,1
<b>Veroton</b>					
- tullitariffin mukaan tulliton	1 947	53,8			
- yleisen teollisuustullin mukaan tulliton	27	0,7			
- vapaakauppasopimusten mukaan tulliton	1 539	42,5			
- muu tulliton	16	0,4			
- tasausveroton	1 201	33,2			
- liikevaihtoveroton	829	22,9			
<b>135 Kemialliseen teollisuuteen</b>	<b>14 485</b>	<b>100,0</b>	<b>1 668,3</b>	<b>100,0</b>	<b>11,5</b>
<b>Veronalainen</b>					
- yleisen tullin alainen	159	1,1	15,5	0,9	9,8
- tasausveron alainen	1 478	10,2	37,4	2,2	2,5
- valmisteverojen alainen	4	0,0	4,3	0,3	95,7
- liikevaihtoveron alainen	7 634	52,7	1 575,2	94,4	20,6
- muun veron alainen	7 007	48,4	35,9	2,2	0,5

## XI 6. (Jatk. - Forts. - Cont. 1990)

Tavaraluokka/verolaji Varukategori/skatteslag Goods category/tax	Tuonti Import Imports		Kanto Uppbörd Collecting		Insidenssi- incidence
	milj. mk	%	milj. mk	%	%
<b>Veroton</b>					
- tullitariffin mukaan tulliton	12 645	87,3			
- yleisen teollisuustullin mukaan tulliton	52	0,4			
- vapaakauppasopimusten mukaan tulliton	1 492	10,3			
- muu tulliton	137	0,9			
- tasausveroton	5 550	38,3			
- liikevaihtoveroton	6 851	47,3			
<b>137 Metallien perusteellisuuteen</b>	<b>3 589</b>	<b>100,0</b>	<b>637,3</b>	<b>100,0</b>	<b>17,8</b>
<b>Veronalainen</b>					
- yleisen tullin alainen	8	0,2	0,2	0,0	3,0
- tasausveron alainen	45	1,2	1,3	0,2	3,0
- liikevaihtoveron alainen	3 087	86,0	633,1	99,4	20,5
- muun veron alainen	103	2,9	2,6	0,4	2,5
<b>Veroton</b>					
- tullitariffin mukaan tulliton	3 035	84,6			
- vapaakauppasopimusten mukaan tulliton	70	1,9			
- muu tulliton	476	13,3			
- tasausveroton	1 434	40,0			
- liikevaihtoveroton	502	14,0			
<b>138 Metallituote- ja koneteollisuuteen</b>	<b>19 691</b>	<b>100,0</b>	<b>4 235,7</b>	<b>100,0</b>	<b>21,5</b>
<b>Veronalainen</b>					
- yleisen tullin alainen	2 465	12,5	127,3	3,0	5,2
- yleisen teollisuustullin alainen	66	0,3	3,7	0,1	5,7
- tasausveron alainen	10 808	54,9	208,1	4,9	1,9
- liikevaihtoveron alainen	18 688	94,9	3 896,3	92,0	20,8
- muun veron alainen	5	0,0	0,1	0,0	2,9
<b>Veroton</b>					
- tullitariffin mukaan tulliton	3 076	15,6			
- yleisen teollisuustullin mukaan tulliton	219	1,1			
- vapaakauppasopimusten mukaan tulliton	12 460	63,3			
- muu tulliton	1 405	7,1			
- tasausveroton	8 854	45,0			
- liikevaihtoveroton	1 002	5,1			
<b>15 Rakennustoimintaan</b>	<b>3 361</b>	<b>100,0</b>	<b>782,9</b>	<b>100,0</b>	<b>23,3</b>
<b>Veronalainen</b>					
- yleisen tullin alainen	130	3,9	12,3	1,6	9,4
- tasausveron alainen	2 664	79,2	69,4	8,9	2,6
- liikevaihtoveron alainen	3 341	99,4	701,3	89,6	21,0
<b>Veroton</b>					
- tullitariffin mukaan tulliton	655	19,5			
- vapaakauppasopimusten mukaan tulliton	2 502	74,4			
- muu tulliton	75	2,2			
- tasausveroton	695	20,7			
- liikevaihtoveroton	18	0,5			
<b>2 Polttoaineet</b>	<b>3 205</b>	<b>100,0</b>	<b>605,5</b>	<b>100,0</b>	<b>18,9</b>
<b>Veronalainen</b>					
- yleisen tullin alainen	0	0,0	0,0	0,0	1,1
- valmisteverojen alainen	1 474	46,0	88,3	14,6	6,0
- liikevaihtoveron alainen	2 370	73,9	500,7	82,7	21,1
- muun veron alainen	1 733	54,1	16,5	2,7	1,0
<b>Veroton</b>					
- tullitariffin mukaan tulliton	3 197	99,8			
- vapaakauppasopimusten mukaan tulliton	6	0,2			
- muu tulliton	1	0,0			
- liikevaihtoveroton	835	26,1			

## XI 6. (Jatk. - Forts. - Cont. 1990)

Tavaraluokka/verolaji Varukategori/skatteslag Goods category/tax	Tuonti Import Imports		Kanto Uppbörd Collecting		Insidenssi Incidence Incidence
	milj. mk	%	milj. mk	%	
<b>3 Investointitavarat</b>	<b>19 529</b>	<b>100,0</b>	<b>4 062,9</b>	<b>100,0</b>	<b>20,8</b>
Veronalainen					
- yleisen tullin alainen	5 149	26,4	194,2	4,8	3,8
- yleisen teollisuustullin alainen	230	1,2	9,6	0,2	4,2
- tasausveron alainen	13 798	70,7	253,1	6,2	1,8
- liikevaihtoveron alainen	17 156	87,9	3 605,3	88,7	21,0
- muun veron alainen	1	0,0	0,5	0,0	56,6
Veroton					
- tullitariffin mukaan tulliton	2 080	10,7			
- yleisen teollisuustullin mukaan tulliton	577	3,0			
- vapaakauppasopimusten mukaan tulliton	10 239	52,4			
- muu tulliton	1 254	6,4			
- tasausveroton	4 484	23,0			
- liikevaihtoveroton	2 372	12,1			
<b>31 Maa- ja metsätalouteen</b>	<b>1 305</b>	<b>100,0</b>	<b>277,8</b>	<b>100,0</b>	<b>21,3</b>
Veronalainen					
- yleisen tullin alainen	135	10,3	4,9	1,8	3,6
- tasausveron alainen	1 194	91,5	22,6	8,1	1,9
- liikevaihtoveron alainen	1 201	92,1	250,3	90,1	20,8
Veroton					
- tullitariffin mukaan tulliton	21	1,6			
- yleisen teollisuustullin mukaan tulliton	10	0,8			
- vapaakauppasopimusten mukaan tulliton	1 126	86,3			
- muu tulliton	14	1,0			
- tasausveroton	17	1,3			
- liikevaihtoveroton	103	7,9			
<b>32 Kuljetusneuvot</b>	<b>4 254</b>	<b>100,0</b>	<b>669,8</b>	<b>100,0</b>	<b>15,7</b>
Veronalainen					
- yleisen tullin alainen	1 132	26,6	61,9	9,2	5,5
- yleisen teollisuustullin alainen	5	0,1	0,4	0,1	8,0
- tasausveron alainen	2 653	62,4	48,3	7,2	1,8
- liikevaihtoveron alainen	2 619	61,6	558,7	83,4	21,3
- autoveron alainen	1	0,0	0,5	0,1	56,6
Veroton					
- tullitariffin mukaan tulliton	1 374	32,3			
- vapaakauppasopimusten mukaan tulliton	1 454	34,2			
- muu tulliton	289	6,8			
- tasausveroton	450	10,6			
- liikevaihtoveroton	1 635	38,4			
<b>33 Muut koneet ja laitteet</b>	<b>13 969</b>	<b>100,0</b>	<b>3 115,3</b>	<b>100,0</b>	<b>22,3</b>
Veronalainen					
- yleisen tullin alainen	3 882	27,8	127,4	4,1	3,3
- yleisen teollisuustullin alainen	225	1,6	9,2	0,3	4,1
- tasausveron alainen	9 951	71,2	182,3	5,9	1,8
- liikevaihtoveron alainen	13 336	95,5	2 796,4	89,8	21,0
Veroton					
- tullitariffin mukaan tulliton	686	4,9			
- yleisen teollisuustullin mukaan tulliton	566	4,1			
- vapaakauppasopimusten mukaan tulliton	7 659	54,8			
- muu tulliton	951	6,8			
- tasausveroton	4 017	28,8			
- liikevaihtoveroton	634	4,5			

## XI 6. (Jatk. - Forts. - Cont. 1990)

Tavaraluokka/verolaji Varukategori/skatteslag Goods category/tax	Tuonti Import Imports		Kanto Uppbörd Collecting		Insidenssi Incidents Incidence %
	milj. mk	%	milj. mk	%	
<b>4 Kulutustavarat</b>	<b>23 986</b>	<b>100,0</b>	<b>11 169,0</b>	<b>100,0</b>	<b>46,6</b>
Veronalainen					
- yleisen tullin alainen	6 851	28,6	890,6	8,0	13,0
- yleisen teollisuustullin alainen	25	0,1	2,1	0,0	8,2
- vapaakauppasopimustullien alainen	136	0,6	10,0	0,1	7,3
- tasausveron alainen	19 580	81,6	349,6	3,1	1,8
- valmisteverojen alainen	832	3,5	361,6	3,2	43,4
- liikevaihtoveron alainen	21 824	91,0	5 584,9	50,0	25,6
- tuontimaksun alainen	87	0,4	43,3	0,4	50,0
- muun veron alainen	4 269	17,8	3 926,9	35,2	92,0
Veroton					
- tullitariffin mukaan tulliton	2 350	9,8			
- yleisen teollisuustullin mukaan tulliton	96	0,4			
- vapaakauppasopimusten mukaan tulliton	13 996	58,4			
- muu tulliton	531	2,2			
- tasausveroton	1 159	4,8			
- liikevaihtoveroton	2 161	9,0			
<b>41 Elintarvikkeet, juomat ja tupakka</b>	<b>3 285</b>	<b>100,0</b>	<b>1 349,1</b>	<b>100,0</b>	<b>41,1</b>
Veronalainen					
- yleisen tullin alainen	1 520	46,3	225,9	16,7	14,9
- yleisen teollisuustullin alainen	21	0,6	1,9	0,1	9,0
- vapaakauppasopimustullien alainen	136	4,1	10,0	0,7	7,3
- tasausveron alainen	1 472	44,8	43,6	3,2	3,0
- valmisteverojen alainen	829	25,2	361,1	26,8	43,6
- liikevaihtoveron alainen	2 664	81,1	663,2	49,2	24,9
- tuontimaksun alainen	87	2,6	43,3	3,2	50,0
- muun veron alainen	7	0,2	0,1	0,0	1,9
Veroton					
- tullitariffin mukaan tulliton	263	8,0			
- yleisen teollisuustullin mukaan tulliton	34	1,0			
- vapaakauppasopimusten mukaan tulliton	1 304	39,7			
- muu tulliton	8	0,2			
- tasausveroton	136	4,1			
- liikevaihtoveroton	620	18,9			
- tuontimaksuton	5	0,1			
<b>42 Tekstiili- ja vaateustavarat</b>	<b>4 469</b>	<b>100,0</b>	<b>1 406,9</b>	<b>100,0</b>	<b>31,5</b>
Veronalainen					
- yleisen tullin alainen	1 167	26,1	346,5	24,6	29,7
- tasausveron alainen	4 415	98,8	65,8	4,7	1,5
- liikevaihtoveron alainen	4 439	99,3	994,5	70,7	22,4
Veroton					
- vapaakauppasopimusten mukaan tulliton	3 270	73,2			
- muu tulliton	32	0,7			
- tasausveroton	51	1,2			
- liikevaihtoveroton	30	0,7			
<b>43 Muut lyhytaikaiset kulutustavarat</b>	<b>5 734</b>	<b>100,0</b>	<b>1 101,3</b>	<b>100,0</b>	<b>19,2</b>
Veronalainen					
- yleisen tullin alainen	893	15,6	110,1	10,0	12,3
- yleisen teollisuustullin alainen	3	0,1	0,1	0,0	4,0
- tasausveron alainen	3 821	66,6	74,1	6,7	1,9
- valmisteverojen alainen	3	0,1	0,5	0,0	15,7
- liikevaihtoveron alainen	4 320	75,3	916,4	83,2	21,2
- muun veron alainen	1	0,0	0,0	0,0	0,6

## XI 6. (Jatk. – Forts. – Cont. 1990)

Tavaruokka/verolaji Varukategori/skatteslag Goods category/tax	Tuonti Import Imports		Kanto Uppbörd Collecting		Insidenssi Incidence Incidence
	milj. mk	%	milj. mk	%	%
<b>Veroton</b>					
– tullitariffin mukaan tulliton	1 924	33,6			
– vapaakauppasopimusten mukaan tulliton	2 849	49,7			
– muu tulliton	65	1,1			
– tasausveroton	483	8,4			
– liikevaihtoveroton	1 414	24,7			
<b>44 Henkilöautot</b>	<b>4 578</b>	<b>100,0</b>	<b>5 835,3</b>	<b>100,0</b>	<b>127,5</b>
<b>Veronalainen</b>					
– yleisen tullin alainen	1 721	37,6	91,2	1,6	5,3
– tasausveron alainen	4 445	97,1	79,9	1,4	1,8
– liikevaihtoveron alainen	4 554	99,5	1 765,6	30,3	38,8
– autoveron alainen	4 198	91,7	3 898,5	66,8	92,9
<b>Veroton</b>					
– vapaakauppasopimusten mukaan tulliton	2 722	59,5			
– muu tulliton	133	2,9			
– tasausveroton	133	2,9			
<b>45 Muut kestävät kulutustavarat</b>	<b>5 920</b>	<b>100,0</b>	<b>1 476,4</b>	<b>100,0</b>	<b>24,9</b>
<b>Veronalainen</b>					
– yleisen tullin alainen	1 550	26,2	116,9	7,9	7,5
– yleisen teollisuustullin alainen	1	0,0	0,0	0,0	3,8
– tasausveron alainen	5 427	91,7	86,1	5,8	1,6
– liikevaihtoveron alainen	5 847	98,8	1 245,2	84,3	21,3
– muun veron alainen	63	1,1	28,2	1,9	45,0
<b>Veroton</b>					
– tullitariffin mukaan tulliton	163	2,8			
– yleisen teollisuustullin mukaan tulliton	62	1,1			
– vapaakauppasopimusten mukaan tulliton	3 850	65,0			
– muu tulliton	293	5,0			
– tasausveroton	356	6,0			
– liikevaihtoveroton	73	1,2			

**XI 7. Tuonti verolajeittain HS-ryhmien<sup>1)</sup> mukaan vuonna 1990**  
**Importen enligt skatteslag och enligt HS-kapitel<sup>1)</sup> år 1990**  
**Imports by kinds of tax and by HS-chapters in 1990**

**a) Koko tuonti – Totalimport – Total imports**

HS-ryhmä HS-kapitel HS-chapter	Tullinalainen tuonti Tullbelagd import Dutiable imports milj. mk	Tulliton tuonti Tullfri import Duty-free imports milj. mk	Kanto Uppbörd Collecting milj. mk	Insidenssi Incidens Incidence %	HS-ryhmä HS-kapitel HS-chapter	Tullinalainen tuonti Tullbelagd import Dutiable imports milj. mk	Tulliton tuonti Tullfri import Duty-free imports milj. mk	Kanto Uppbörd Collecting milj. mk	Insidenssi Incidens Incidence %
01	73	7	2,2	3,1	51	2	114	0,4	18,9
02	–	36	–	–	52	51	423	6,8	13,4
03	58	111	2,2	3,8	53	1	21	0,2	20,0
04	1	54	0,3	25,9	54	19	470	3,6	19,4
05	–	76	–	–	55	17	501	3,0	17,3
06	284	56	45,6	16,1	56	11	207	2,0	18,2
07	386	14	61,5	16,0	57	24	177	4,5	19,3
08	722	235	100,5	13,9	58	9	85	2,2	23,6
09	433	99	13,3	3,1	59	36	468	3,2	8,9
10	49	18	3,8	7,7	60	3	91	0,9	28,0
11	10	1	0,9	8,9	61	281	1 099	98,1	34,9
12	16	220	2,3	14,6	62	525	1 134	182,7	34,8
13	–	40	–	–	63	52	320	18,1	34,6
14	–	7	–	–	64	220	611	34,0	15,4
15	48	69	5,5	11,5	65	9	61	1,0	11,3
16	42	184	2,3	5,6	66	3	14	0,6	20,7
17	33	193	14,8	44,3	67	8	19	0,7	8,8
18	12	259	1,1	8,7	68	14	414	0,6	3,9
19	43	196	3,6	8,4	69	60	431	8,7	14,4
20	163	213	33,9	20,7	70	24	505	3,2	13,4
21	54	285	4,2	7,7	71	29	289	2,2	7,3
22	191	130	34,4	18,1	72	37	2 800	1,7	4,5
23	63	182	6,3	9,9	73	122	2 085	14,0	11,5
24	50	158	1,1	2,2	74	13	855	0,5	3,8
25	1	1 009	0,1	9,8	75	1	240	0,0	2,5
26	–	1 669	–	–	76	33	1 079	1,0	3,0
27	36	11 652	1,3	3,8	78	0	56	0,0	5,1
28	25	1 133	1,1	4,5	79	0	10	0,0	5,1
29	6	1 693	0,5	9,3	80	0	13	0,0	5,1
30	2	1 480	0,2	10,7	81	0	31	0,0	2,2
31	–	211	–	–	82	146	489	6,0	4,1
32	22	710	2,0	9,4	83	37	451	2,8	7,6
33	18	459	4,0	21,9	84	4 367	13 020	99,0	2,3
34	20	473	2,1	10,5	85	2 109	7 270	180,5	8,6
35	8	328	1,3	16,3	86	12	330	0,6	5,2
36	6	35	1,0	16,1	87	3 186	7 899	166,6	5,2
37	114	340	2,7	2,4	88	–	1 405	–	–
38	5	1 170	0,2	5,1	89	139	705	8,6	6,2
39	200	4 131	32,1	16,0	90	955	2 075	36,8	3,9
40	126	1 151	23,9	19,0	91	81	107	3,4	4,2
41	11	362	1,3	12,3	92	62	67	4,3	7,0
42	199	136	25,9	13,0	93	20	549	0,9	4,6
43	5	76	0,5	10,7	94	93	1 389	6,2	6,6
44	43	1 620	1,3	3,1	95	299	334	18,5	6,2
45	0	22	0,0	3,8	96	78	243	4,9	6,3
46	5	18	0,2	5,2	97	–	100	–	–
47	–	256	–	–					
48	82	1 315	4,3	5,3					
49	12	607	0,8	6,7					
50	3	6	0,2	7,4					
					<b>Yhteensä – Summa –</b>				
					<b>Total</b>	<b>16 866</b>	<b>85 960</b>	<b>1 380,0</b>	<b>8,2</b>

<sup>1)</sup> Taulukoissa XI 7 olevien HS-ryhmien tekstit vuosijulkaisun osassa 1 sivuilla XI–XII. – Texterna till de i tabellerna XI 7 nämnda HS-kapitlen finns på sidorna XI–XII i del 1 till årspublikationen.

## XI 7. (Jatk. - Forts. - Cont. 1990)

## b) Yleinen tullikohtelu - Allmän tullbehandling - General duty treatment

HS-ryhmä HS-kapitel HS-chapter	Tullinalainen tuonti Tullbelagd import Dutiable imports milj. mk	Tulliton tuonti Tullfri import Duty-free imports milj. mk	Kanto Uppbörd Collecting milj. mk	Insidenssi Incidence %	HS-ryhmä HS-kapitel HS-chapter	Tullinalainen tuonti Tullbelagd import Dutiable imports milj. mk	Tulliton tuonti Tullfri import Duty-free imports milj. mk	Kanto Uppbörd Collecting milj. mk	Insidenssi Incidence %
01	73	7	2,2	3,1	51	2	13	0,4	18,9
02	-	36	-	-	52	51	43	6,8	13,4
03	58	23	2,2	3,8	53	1	6	0,2	20,0
04	1	54	0,3	25,9	54	19	223	3,6	19,4
05	-	76	-	-	55	17	112	3,0	17,3
06	284	50	45,5	16,1	56	11	6	2,0	18,2
07	386	4	61,5	16,0	57	24	13	4,5	19,3
08	722	85	100,5	13,9	58	9	2	2,2	23,6
09	433	51	13,3	3,1	59	36	12	3,2	8,9
10	49	18	3,8	7,7	60	3	5	0,9	28,0
11	10	1	0,9	8,9	61	281	11	98,1	34,9
12	16	220	2,3	14,6	62	525	14	182,7	34,8
13	-	40	-	-	63	52	17	18,1	34,6
14	-	7	-	-	64	220	5	33,9	15,4
15	48	57	5,5	11,5	65	9	1	1,0	11,3
16	42	0	2,3	5,6	66	3	0	0,6	20,7
17	33	63	14,8	44,3	67	8	0	0,7	8,8
18	12	75	1,1	8,7	68	14	142	0,6	3,9
19	8	0	1,7	20,5	69	60	72	8,7	14,4
20	160	142	33,7	21,0	70	24	121	3,2	13,4
21	51	10	4,0	7,8	71	29	79	2,2	7,3
22	126	17	26,6	21,0	72	37	1 891	1,7	4,5
23	63	182	6,3	9,9	73	122	394	14,0	11,5
24	14	158	0,9	6,7	74	13	362	0,5	3,8
25	1	943	0,1	9,8	75	1	235	0,0	2,5
26	-	1 669	-	-	76	33	292	1,0	3,0
27	36	11 289	1,3	3,8	78	0	53	0,0	5,1
28	25	844	1,1	4,5	79	0	8	0,0	5,1
29	6	1 663	0,5	9,3	80	0	9	0,0	5,1
30	2	1 468	0,2	10,7	81	0	30	0,0	2,2
31	-	211	-	-	82	146	8	6,0	4,1
32	22	330	2,0	9,4	83	37	11	2,8	7,6
33	18	57	4,0	21,9	84	4 367	2 482	99,0	2,3
34	20	155	2,1	10,5	85	2 109	2 121	180,5	8,6
35	8	63	1,2	16,0	86	12	99	0,6	5,2
36	6	14	1,0	16,1	87	3 186	691	166,6	5,2
37	114	177	2,7	2,4	88	-	1 405	-	-
38	5	1 131	0,2	5,1	89	139	529	8,6	6,2
39	200	2 347	32,0	16,0	90	955	767	36,8	3,9
40	126	201	23,9	19,0	91	81	5	3,4	4,2
41	11	132	1,3	12,3	92	62	26	4,3	7,0
42	199	1	25,9	13,0	93	20	470	0,9	4,6
43	5	36	0,5	10,7	94	93	181	6,2	6,6
44	43	1 183	1,3	3,1	95	299	7	18,5	6,2
45	0	1	0,0	3,8	96	78	4	4,9	6,3
46	5	-	0,2	5,2	97	-	100	-	-
47	-	256	-	-					
48	82	38	4,3	5,3					
49	12	541	0,8	6,7					
50	3	0	0,2	7,4					
					<b>Yhteensä - Summa - Total</b>	<b>16 723</b>	<b>39 201</b>	<b>1 369,6</b>	<b>8,2</b>

## XI 7. (Jatk. - Forts. - Cont. 1990)

## c) Efta-kohtelu - Efta-behandling - Efta-treatment

HS-ryhmä HS-kapitel HS-chapter	Tuonti Efta-maista Import från Efta-länderna Imports from Efta-countries milj. mk	Efta-kohtelu Efta-behandling Efta-treatment milj. mk	HS-ryhmä HS-kapitel HS-chapter	Tuonti Efta-maista Import från Efta-länderna Imports from Efta-countries milj. mk	Efta-kohtelu Efta-behandling Efta-treatment milj. mk
01	13	-	51	23	22
02	4	-	52	57	56
03	109	88	53	2	2
04	4	-	54	85	41
05	18	-	55	65	46
06	5	-	56	37	34
07	5	0	57	15	12
08	8	-	58	18	17
09	1	-	59	124	121
10	0	-	60	32	28
11	2	-	61	118	106
12	6	-	62	88	83
13	11	-	63	38	34
14	0	-	64	50	50
15	32	5	65	18	18
16	129	126	66	2	2
17	56	53	67	0	0
18	110	109	68	137	87
19	68	66	69	54	45
20	26	6	70	74	64
21	150	142	71	45	22
22	29	16	72	803	261
23	76	-	73	639	542
24	37	36	74	292	182
25	89	1	75	1	0
26	712	-	76	348	300
27	1484	31	78	25	0
28	189	58	79	4	1
29	234	6	80	3	2
30	380	3	81	5	0
31	25	-	82	185	177
32	171	136	83	178	171
33	66	54	84	3952	3353
34	135	102	85	1792	1493
35	50	46	86	35	29
36	15	6	87	1963	1723
37	15	10	88	49	-
38	173	5	89	300	69
39	1159	550	90	478	316
40	228	184	91	54	50
41	37	28	92	5	2
42	10	8	93	140	5
43	11	4	94	560	408
44	294	226	95	80	75
45	4	4	96	50	47
46	0	0	97	13	-
47	105	-			
48	528	520	<b>Yhteensä -</b>		
49	172	14	<b>Summa -</b>		
50	2	2	<b>Total</b>	<b>20 225</b>	<b>12 740</b>

## XI 7. (Jatk. - Forts. - Cont. 1990)

## d) EEC-kohtelu - EEC-behandling - EEC-treatment

HS-ryhmä HS-kapitel HS-chapter	Tuonti EEC-maista Import från EEC-länderna Imports from EEC-countries milj. mk	EEC-kohtelu EEC-behandling EEC-treatment		HS-ryhmä HS-kapitel HS-chapter	Tuonti EEC-maista Import från EEC-länderna Imports from EEC-countries milj. mk	EEC-kohtelu EEC-behandling EEC-treatment	
		tullinalainen tullbelagd dutiable milj. mk	tulliton tullfri duty-free milj. mk			tullinalainen tullbelagd dutiable milj. mk	tulliton tullfri duty-free milj. mk
		01	31			-	-
02	13	-	-	52	260	-	253
03	24	-	0	53	17	-	11
04	49	-	0	54	363	-	198
05	29	-	-	55	405	-	323
06	302	-	-	56	161	-	157
07	330	-	1	57	129	-	118
08	228	-	22	58	64	-	62
09	38	-	-	59	327	-	317
10	4	-	-	60	57	-	55
11	6	-	-	61	885	-	873
12	67	-	-	62	965	-	932
13	18	-	-	63	189	0	173
14	3	-	-	64	507	0	499
15	59	-	-	65	30	-	29
16	31	-	3	66	5	-	5
17	87	-	77	67	3	-	2
18	143	-	74	68	259	-	181
19	168	21	143	69	349	0	290
20	146	0	12	70	372	-	292
21	172	3	131	71	214	-	168
22	224	64	72	72	1 198	-	421
23	164	-	-	73	1 268	-	1 011
24	19	-	-	74	372	-	303
25	583	-	24	75	37	-	5
26	370	-	-	76	475	-	405
27	1 642	-	174	78	10	-	4
28	633	-	191	79	5	-	0
29	860	-	15	80	10	-	2
30	1 019	-	8	81	16	-	0
31	67	-	-	82	294	0	277
32	521	-	243	83	271	-	259
33	389	-	347	84	8 912	-	6 838
34	334	-	210	85	4 289	0	3 307
35	261	0	217	86	44	-	39
36	18	-	10	87	5 465	-	5 248
37	283	-	153	88	391	-	-
38	866	-	31	89	275	-	100
39	2 562	0	1 191	90	1 390	-	959
40	817	-	709	91	50	-	44
41	248	-	195	92	38	-	25
42	97	-	93	93	139	-	55
43	48	-	27	94	728	-	676
44	312	-	120	95	232	-	211
45	19	-	18	96	183	-	171
46	2	-	1	97	55	-	-
47	95	-	-				
48	753	-	721	<b>Yhteensä -</b>			
49	357	-	50	<b>Summa -</b>			
50	3	-	2	<b>Total</b>	<b>47 305</b>	<b>89</b>	<b>30 658</b>

## XI 7. (Jatk. – Forts. – Cont. 1990)

## e) SNTL- ja KEVSOS-kohtelu – SRRF- och KEVSOS-behandling – USSR and KEVSOS-treatment

HS-ryhmä HS-kapitel HS-chapter	Tuonti SNTL:sta ja KEVSOS-maista Import från SRRF och KEVSOS- länderna Imports from USSR and from KEVSOS-countries milj. mk	SNTL- ja KEVSOS-kohtelu SRRF- och KEVSOS-behandling USSR- and KEVSOS-treatment milj. mk	HS-ryhmä HS-kapitel HS-chapter	Tuonti SNTL:sta ja KEVSOS-maista Import från SRRF och KEVSOS- länderna Imports from USSR and from KEVSOS-countries milj. mk	SNTL- ja KEVSOS-kohtelu SRRF- och KEVSOS-behandling USSR- and KEVSOS-treatment milj. mk
01	4	–	51	6	5
02	1	–	52	58	48
03	1	0	53	2	2
04	0	–	54	4	4
05	1	–	55	14	13
06	2	–	56	4	4
07	15	1	57	6	6
08	55	6	58	3	3
09	1	0	59	5	5
10	5	–	60	3	3
11	0	–	61	110	108
12	6	–	62	77	72
13	–	–	63	76	74
14	0	–	64	19	18
15	7	–	65	2	1
16	7	6	66	0	0
17	4	0	67	0	0
18	7	1	68	5	3
19	0	0	69	28	20
20	9	–	70	31	20
21	0	0	71	4	2
22	26	24	72	268	182
23	0	–	73	114	92
24	1	–	74	179	4
25	101	42	75	5	0
26	154	–	76	112	58
27	7 370	159	78	21	–
28	256	39	79	0	0
29	146	8	80	0	0
30	0	–	81	–	–
31	118	–	82	9	9
32	2	1	83	0	0
33	0	0	84	377	279
34	3	2	85	272	230
35	4	0	86	261	163
36	2	2	87	429	211
37	1	0	88	24	–
38	17	3	89	39	5
39	138	30	90	17	10
40	55	38	91	1	1
41	19	5	92	5	5
42	29	27	93	267	18
43	5	1	94	59	51
44	838	51	95	24	22
45	0	0	96	7	7
46	3	3	97	8	–
47	7	–			
48	13	11			
49	5	0			
50	–	–			
			<b>Yhteensä – Summa –</b>		
			<b>Total</b>	<b>12 394</b>	<b>2 215</b>

## XI 7. (Jatk. – Forts. – Cont. 1990)

## f) GSP-kohtelu – GSP-behandling – GSP-treatment

HS-ryhmä HS-kapitel HS-chapter	Tuonti kehitysmaista <sup>1)</sup> Import från u-länderna <sup>1)</sup> Imports from developing countries <sup>1)</sup> milj. mk	GSP-kohtelu GSP-behandling GSP-treatment milj. mk	HS-ryhmä HS-kapitel HS-chapter	Tuonti kehitysmaista <sup>1)</sup> Import från u-länderna <sup>1)</sup> Imports from developing countries <sup>1)</sup> milj. mk	GSP-kohtelu GSP-behandling GSP-treatment milj. mk
01	0	–	51	0	1
02	0	–	52	56	23
03	7	–	53	1	0
04	0	–	54	12	4
05	3	–	55	10	6
06	18	5	56	8	6
07	7	8	57	34	29
08	426	122	58	5	2
09	489	48	59	13	12
10	7	–	60	0	–
11	0	–	61	218	1
12	70	1	62	341	32
13	6	–	63	40	21
14	2	–	64	211	40
15	18	8	65	5	12
16	52	49	66	4	7
17	80	–	67	7	16
18	10	0	68	4	1
19	0	–	69	28	4
20	148	58	70	5	9
21	8	4	71	31	19
22	12	2	72	489	46
23	1	–	73	36	45
24	37	–	74	12	3
25	29	–	75	31	–
26	178	–	76	75	24
27	1 088	0	78	–	–
28	2	–	79	1	0
29	88	0	80	1	0
30	10	0	81	0	–
31	0	–	82	39	18
32	5	0	83	13	10
33	2	0	84	576	68
34	2	4	85	658	119
35	2	2	86	0	0
36	2	3	87	50	25
37	0	0	88	0	–
38	2	–	89	96	3
39	72	13	90	75	24
40	61	19	91	29	7
41	59	1	92	14	9
42	96	6	93	0	1
43	9	8	94	62	74
44	152	40	95	126	18
45	0	0	96	27	14
46	5	13	97	3	–
47	19	–			
48	18	25			
49	12	2			
50	2	2			
			<b>Yhteensä – Summa – Total</b>	<b>6 764</b>	<b>1 200</b>

<sup>1)</sup> Tuontiin eivät sisälly ne GSP-kohtelun saavat maat, jotka ulkomaankauppatilastossa eivät kuulu kehitysmaihin – Importen omfattar inte de länder som, trots att de åtnjuter GSP-behandling i utrikeshandelsstatistiken inte räknas som u-länder – Imports do not include countries which in foreign trade statistics are not regarded as developing countries, even if enjoying GSP-treatment.

## XI 7. (Jatk. – Forts. – Cont. 1990)

**g) GSP-kohtelun saanut tuonti<sup>1)</sup>; tärkeimmät HS-animikkeet maittain  
 Import som erhållit GSP-behandling<sup>1)</sup>; de viktigaste HS-underpositionerna enligt länder  
 Imports which received GSP-treatment<sup>1)</sup>; most important HS-subheadings by countries**

	Arvo Värde Value milj. mk		Arvo Värde Value milj. mk
<b>06.03.10.41.42</b>		<b>20.09.40.00</b>	
Leikkokukat – Avskurna blommor	4,3	Ananasmehu – Ananassaft	6,1
TH Thaimaa – Thailand	3,7	IL Israel	2,3
		PH Filipp.	1,5
<b>07.09.60.10</b>		TH Thaimaa – Thailand	2,0
Paprika	7,6	<b>21.03.10.00</b>	
IL Israel	7,6	Soijakastike – Sojasås	3,1
<b>08.03.00.21</b>		SG Singapore	3,1
Banaanit – Bananer	101,8	<b>34.06.00.00</b>	
CR Costa Rica	29,1	Kynttilät – Ljus	3,1
HN Honduras	15,6	YU Jugoslavia – Jugosl.	1,3
NI Nicaragua	2,3	CN Kiina – Kina	1,4
PA Panama	33,0	<b>40.15.11.19</b>	
CO Kolumbia – Colombia	2,8	Kumikäsineet – Gummihandskar	10,5
EC Ecuador	18,5	MY Malesia – Malaysia	7,9
<b>08.05.30.00</b>		TH Thaimaa – Thailand	1,7
Sitruunat – Citroner	3,5	<b>43.03</b>	
CY Kypros – Cypren	1,1	Turkisnahkatavarat – Varor av pälskinn	6,8
IL Israel	1,9	KR Korean tas – R.Korea	4,7
<b>08.06.20.00</b>		CN Kiina – Kina	1,5
Kuivatut viinirypäleet – Torkade vindruvor	3,1	<b>44.09/18</b>	
TR Turkki – Turkiet	1,8	Parkettilaatat, rimat yms. – Parkettplattor, stavar och friser o.d.	31,2
<b>08.09.30.10.29</b>		YU Jugoslavia – Jugosl.	6,9
Persikat – Persikor	2,7	KR Korean tas – R.Korea	3,1
BG Bulgaria – Bulgar.	1,6	MY Malesia – Malaysia	4,9
CL Chile	1,1	ID Indonesia – Indones.	1,4
<b>08.13.10.20</b>		TH Thaimaa – Thailand	4,3
Kuivatut aprikoosit ja luumut – Torkade aprikoser och plommon	5,7	BR Brasilia – Brasil.	8,1
TR Turkki – Turkiet	3,1	<b>46.02</b>	
CL Chile	2,4	Kori- ja punontateokset – Korgmakeriarbeten	10,5
<b>09.01.11.00</b>		CN Kiina – Kina	6,8
Paahtamaton kahvi – Orostat kaffe	48,0	PH Filipp.	1,7
BI Burundi	11,1	<b>48.04.11.00</b>	
ET Etiopia – Etiopien	15,6	Valkaisematon kraftlaineri – Oblekt kraftliner	5,0
MW Malawi	7,4	BR Brasilia – Brasil.	5,0
RW Ruanda – Rwanda	1,5	<b>48.18.10.00</b>	
TZ Tansania – Tanzania	12,3	Toalettipaperi – Toalettppapper	8,2
<b>15.13.11.00</b>		YU Jugoslavia – Jugosl.	7,3
Kookosöljy – Kokosolja	7,7	CN Kiina – Kina	0,9
PH Filipp.	7,7	<b>48.20</b>	
<b>16.04</b>		Vihot, lehtiöt yms. – Häften, block o.d.	6,7
Kalasäilykkeet – Fiskkonserver	47,5	KR Korean tas – R.Korea	5,6
MA Marokko – Marocko	0,9	<b>52.08/12</b>	
ID Indonesia – Indones.	1,3	Puuvillakankaat – Bomullstyger	23,2
PH Filipp.	2,3	CN Kiina – Kina	6,9
TH Thaimaa – Thailand	42,1	KR Korean tas – R.Korea	10,0
<b>20.05.60.00</b>		PK Pakistan	1,8
Parsa, säilötty – Sparris, konserverad	2,6	PE Peru	2,8
CN Kiina – Kina	1,6	<b>56.07.21.00</b>	
PE Peru	0,9	Sisallanka – Sisalgarn	5,1
<b>20.08.20.00</b>		BR Brasilia – Brasil.	5,1
Ananassäilykkeet – Ananaskonserver	43,0	<b>57.01</b>	
KE Kenia – Kenya	1,8	Solmitut matot – Knutna mattor	28,5
PH Filipp.	21,2	CN Kiina – Kina	6,7
TH Thaimaa – Thailand	20,0	IN Intia – Indien	5,6
		IR Iran	3,1
		PK Pakistan	11,1

<sup>1)</sup> GSP-kohtelu on määräytynyt tullausten yhteydessä annettujen tietojen mukaisesti. Myöhemmin tehdyt oikaisut kasvattavat kohtelun saaneen tuonnin arvoa. – GSP-behandlingen har bestämts enligt de uppgifter som getts i samband med förtullningen. Senare gjorda rättelser kommer att öka värdet av den import som erhållit GSP-behandling. – The GSP treatment has been determined by information given in connection with customs clearance. Subsequent corrections will increase the value of imports which received GSP treatment.

## XI-7. g). (Jatk. - Forts. - Cont. 1990)

	Arvo Värde Value milj. mk		Arvo Värde Value milj. mk
<b>59.03</b>		<b>84.69.21.00</b>	
Muovilla käsitellyt tekstiilikankaat - Textiltyger, behandlade med plast	12,0	Sähkökirjoituskoneet - Elektriska skrivmaskiner	5,9
KR Korean tas - R.Korea	11,4	KR Korean tas - R.Korea	4,4
		SG Singapore	1,5
<b>62.16.00.00</b>		<b>84.71; 84.73.30</b>	
Kintaat ja muut käsineet - Handskar och vantar	21,7	ATK-laitteet ja niiden osat - ADB-maskiner inkl. delar	31,8
CN Kiina - Kina	20,4	HK Hongkong	2,2
KR Korean tas - R.Korea	0,8	IL Israel	5,6
<b>63.05</b>		KR Korean tas - R.Korea	20,2
Säkit ja pussit pakkaustarkoitukseen - Säcker och påsar till förpackningsändamål	11,2	SG Singapore	3,1
CN Kiina - Kina	9,3	<b>85.16</b>	
<b>63.06.21/29</b>		Mikroalittouunit, liedet yms. - Mikrovågsugnar, spisar o.d.	65,6
Teltat - Tält	6,6	YU Jugoslavia - Jugosl.	13,2
CN Kiina - Kina	2,2	HK Hongkong	3,4
KR Korean tas - R.Korea	4,4	KR Korean tas - R.Korea	39,0
<b>64.06</b>		SG Singapore	6,8
Jalkineiden osat - Delar till skodon	39,7	<b>85.17.10.00</b>	
TN Tunisia - Tunisien	4,2	Puhelimet - Telefonapparater	7,1
KR Korean tas - R.Korea	9,5	CN Kiina - Kina	4,0
BR Brasilia - Brasil.	22,3	HK Hongkong	1,1
<b>65.05</b>		KR Korean tas - R.Korea	2,0
Päähineet neuletuotteesta tai tekstiilikudelmasta - Huvudbonäder av trikkå eller textiltvävnad	11,2	<b>85.18.29.00</b>	
CN Kiina - Kina	9,2	Kaiuttimet, asentamattomat - Omonterade hög- talare	4,4
<b>66.01.91, 99</b>		KR Korean tas - R.Korea	2,7
Sateenvarjot - Paraplyer	6,9	SG Singapore	1,2
CN Kiina - Kina	4,3	<b>85.20.20/31</b>	
SG Singapore	1,4	Puhelinvastaajat ja kasettinauhurit - Telefonsvarare och kassetbandspelare	8,7
<b>67.02</b>		CN Kiina - Kina	3,9
Tekokukat - Konstgjorda blommor	15,4	KR Korean tas - R.Korea	4,0
CN Kiina - Kina	12,6	<b>85.21.10.00; 85.28.10.11/19</b>	
HK Hongkong	0,8	Videolaitteet - Videoapparater	11,8
PH Filipp.	1,7	KR Korean tas - R.Korea	11,8
<b>71.13</b>		<b>87.08</b>	
Korut jalometallia, myös pletteroidut - Smycken av ädel metall, även pläterade	13,0	Moottoriajoneuvojen osat ja tarvikkeet - Delar och tillbehör till motorfordon	17,6
HK Hongkong	1,8	BR Brasilia - Brasil.	15,6
IL Israel	5,4	<b>90.06</b>	
TH Thaimaa - Thailand	4,7	Valokuvauskamerat - Stillbildskameror	5,1
<b>72.08/29</b>		IL Israel	4,4
Rauta- ja teräslevyt ja -tangot yms. - Järn- och stål- plåt och -stång o.d.	45,4	<b>92.01.10, 20</b>	
RO Romania - Rumänien	24,9	Pianot - Pianon	5,4
EG Egypti - Egypten	12,6	KR Korean tas - R.Korea	5,4
BR Brasilia - Brasil.	5,3	<b>94.01, 03</b>	
<b>73.18</b>		Huonekalut - Möbler	53,1
Ruuvit, pultit yms. - Skruvar, bultar o.d.	17,5	RO Romania - Rumänien	4,2
YU Jugoslavia - Jugosl.	2,0	YU Jugoslavia - Jugosl.	8,5
CN Kiina - Kina	7,9	ID Indonesia - Indones.	15,7
KR Korean tas - R.Korea	1,8	MY Malesia - Malaysia	3,2
SG Singapore	3,4	PH Filipp.	3,1
<b>76.04, 05, 06</b>		SG Singapore	2,6
Alumiinitanko, -lanka ja -levy - Stång, tråd och plåt av aluminium	20,7	TH Thaimaa - Thailand	7,5
TR Turkki - Turkiet	3,0	CN Kiina - Kina	5,6
YU Jugoslavia - Jugosl.	10,0	<b>94.04</b>	
VE Venezuela	5,6	Vuodevarusteet yms. - Bäddutrustning o.d.	10,9
<b>84.14.30.00</b>		YU Jugoslavia - Jugosl.	5,2
Kompressorit jäähdytyslaitteisiin - Kompressorer för kylutrustning	5,0	CN Kiina - Kina	4,0
SG Singapore	5,0	HK Hongkong	1,5
		<b>95.07</b>	
		Kalastustarvikkeet - Redskap för fiske	7,8
		KR Korean tas - R.Korea	5,9

## XI 7. (Jatk. - Forts. - Cont. 1990)

## h) t-teollisuustullikohtelu - t-industritullbehandling - t-industrial duty treatment

HS-ryhmä HS-kapitel HS-chapter	Teollisuustullikohtelu Industritullbehandling Treatment of industrial rate of duty		Kanto Uppbörd Collecting	Insidensi Incidents Incidence	HS-ryhmä HS-kapitel HS-chapter	Teollisuustullikohtelu Industritullbehandling Treatment of industrial rate of duty		Kanto Uppbörd Collecting	Insidensi Incidents Incidence
	Tullin- alainen Tullbelagd Dutiable	Tulliton Tullfri Duty-free				Tullin- alainen Tullbelagd Dutiable	Tulliton Tullfri Duty-free		
	milj. mk	milj. mk				milj. mk	milj. mk		
03	-	6	-	-	52	-	15	-	-
04	-	0	-	-	54	-	2	-	-
08	-	8	-	-	55	0	-	0,0	10,0
11	-	0	-	-	56	-	1	-	-
12	-	137	-	-	59	-	6	-	-
15	0	20	0,0	5,0	63	-	0	-	-
17	-	6	-	-	69	-	2	-	-
18	-	74	-	-	70	-	1	-	-
20	17	106	2,5	15,0	73	-	0	-	-
21	-	8	-	-	76	-	0	-	-
22	-	17	-	-	83	-	0	-	-
23	-	8	-	-	84	-	42	-	-
24	9	-	0,1	0,9	85	-	100	-	-
29	-	4	-	-	87	5	67	0,4	8,0
35	-	4	-	-	90	-	2	-	-
39	0	47	0,0	7,5					
40	6	0	0,8	13,0					
48	-	22	-	-					
49	-	0	-	-					
					<b>Yhteensä - Summa - Total</b>	<b>37</b>	<b>705</b>	<b>3,8</b>	<b>10,3</b>

## i) e-tullikohtelu - e-tullbehandling - e-duty treatment

HS-ryhmä HS-kapitel HS-chapter	e-tullikohtelu e-tullbehandling e-treatment		Kanto Uppbörd Collecting	Insidensi Incidents Incidence	HS-ryhmä HS-kapitel HS-chapter	e-tullikohtelu e-tullbehandling e-treatment		Kanto Uppbörd Collecting	Insidensi Incidents Incidence
	Tullin- alainen Tullbelagd Dutiable	Tulliton Tullfri Duty-free				Tullin- alainen Tullbelagd Dutiable	Tulliton Tullfri Duty-free		
	milj. mk	milj. mk				milj. mk	milj. mk		
84	-	534	-	-	94	-	0	-	-
85	174	-	7,9	4,6	<b>Yhteensä - Summa - Total</b>	<b>295</b>	<b>649</b>	<b>12,6</b>	<b>4,3</b>
90	121	115	4,7	3,8					

## j) Tuontimaksut - Importavgifter - Import levies

HS-ryhmä HS-kapitel HS-chapter	Tuontimaksukohtelu Importavgiftsbehandling Import levy treatment		Kanto Uppbörd Collecting	Insidensi Incidents Incidence	HS-ryhmä HS-kapitel HS-chapter	Tuontimaksukohtelu Importavgiftsbehandling Import levy treatment		Kanto Uppbörd Collecting	Insidensi Incidents Incidence
	Tuontimak- sunalainen Belagt med importavgift Liable to import levy	Tuonti- maksuton Fri från importavgift Free of import levy				Tuontimak- sunalainen Belagt med importavgift Liable to import levy	Tuonti- maksuton Fri från importavgift Free of import levy		
	milj. mk	milj. mk				milj. mk	milj. mk		
01	0	-	0,0	9,8	17	2	92	1,6	69,8
02	36	-	24,2	67,7	23	62	0	11,6	18,7
04	52	-1	16,5	31,6					
07	2	1	2,4	136,5					
10	1	16	0,7	54,1	<b>Yhteensä - Summa - Total</b>	<b>164</b>	<b>111</b>	<b>65,5</b>	<b>39,9</b>
11	9	1	8,5	95,2					

## XI 7. (Jatk. – Forts. – Cont. 1990)

## k) Tulliverolain mukainen kohtelu – Behandling enligt tullskattelagen – Treatment by Customs Duty Act

HS-ryhmä HS-kapitel HS-chapter	TVL 19 § – TSL 19 § (vientietu) <sup>1)</sup> (exportförmån) <sup>1)</sup> (export concession)	TVL 20 § – TSL 20 § (alusrakennusetu) (fartygsbyggnads- förmån) (shipbuilding con- cession)	HS-ryhmä HS-kapitel HS-chapter	TVL 19 § – TSL 19 § (vientietu) <sup>1)</sup> (exportförmån) <sup>1)</sup> (export concession)	TVL 20 § – TSL 20 § (alusrakennusetu) (fartygsbyggnads- förmån) (shipbuilding con- cession)
	milj. mk	milj. mk		milj. mk	milj. mk
01	–	–	51	0	0
02	–	–	52	0	0
03	–	–	53	–	–
04	–	–	54	0	0
05	–	–	55	13	0
06	–	–	56	0	1
07	–	–	57	–	10
08	0	–	58	–	0
09	–	–	59	0	1
10	–	–	60	–	–
11	0	–	61	–	–
12	–	–	62	0	0
13	–	–	63	–	2
14	–	–	64	5	0
15	2	–	65	–	–
16	–	–	66	–	–
17	55	–	67	–	–
18	–	–	68	–	5
19	–	–	69	–	1
20	0	–	70	1	12
21	–	0	71	–	–
22	–	–	72	0	18
23	0	–	73	1	59
24	–	–	74	2	2
25	–	1	75	28	0
26	–	–	76	0	10
27	91	0	78	–	–
28	2	0	79	–	0
29	0	–	80	–	–
30	–	–	81	0	–
31	–	–	82	0	0
32	0	2	83	0	9
33	–	–	84	55	537
34	0	0	85	19	46
35	0	0	86	0	–
36	–	–	87	16	0
37	–	0	88	–	3
38	0	3	89	–	27
39	5	2	90	3	59
40	0	17	91	–	0
41	6	–	92	–	0
42	0	0	93	–	–
43	0	0	94	0	35
44	–	6	95	–	1
45	–	–	96	0	0
46	–	–	97	–	4
47	–	–			
48	1	1	<b>Yhteensä –</b>		
49	0	0	<b>Summa –</b>		
50	0	–	<b>Total .....</b>	<b>307</b>	<b>878</b>

<sup>1)</sup> Pl. jalostettavaksi ja korjattavaksi tuotu tavara – Utom för förädling och reparation införd vara.

## XI 7. (Jatk. - Forts. - Cont. 1990)

## l) Muun veron alainen tuonti - Importen belagd med andra skatter - Imports by other taxes

HS-ryhmä HS-kapitel HS-chapter	Koko tuonti Totalimport Total imports milj. mk	Tasausvero - Utjämningskatt - Equalization tax		Liikevaihtovero - Omsättningsskatt - Purchase tax		Valmisteverot - Acciser - Excise milj. mk
		Veronalainen Skattepliktig Taxable milj. mk	Veroton Skattefri Tax-free milj. mk	Veronalainen Skattepliktig Taxable milj. mk	Veroton Skattefri Tax-free milj. mk	
01	80	-	-	4	77	-
02	36	-	-	4	32	0
03	169	-	-	153	17	-
04	55	-	-	52	2	0
05	76	-	-	8	68	1
06	339	-	-	7	332	-
07	399	-	-	49	350	-
08	957	-	-	723	234	-
09	532	-	-	531	1	-
10	67	-	-	47	19	-
11	11	9	2	11	0	0
12	236	-	-	151	85	6
13	40	-	-	38	2	-
14	7	-	-	7	0	-
15	117	60	57	111	6	15
16	225	176	49	225	0	54
17	226	164	62	224	2	134
18	271	195	74	271	-	192
19	239	238	1	238	1	181
20	377	231	146	377	0	23
21	340	290	50	320	20	214
22	321	276	45	320	0	58
23	245	-	-	4	241	135
24	208	16	-	208	-	21
25	1 011	57	21	864	146	-
26	1 669	-	-	1 668	1	-
27	11 688	749	124	4 618	7 070	1 474
28	1 158	119	1 038	867	291	1
29	1 698	111	1 587	1 402	296	2
30	1 482	122	0	156	1 326	-
31	211	24	185	52	159	30
32	731	344	388	716	16	-
33	477	427	51	476	1	-
34	493	364	129	492	1	-
35	336	116	220	316	20	0
36	42	31	11	32	9	-
37	455	285	169	454	1	-
38	1 175	431	743	1 164	11	2
39	4 331	1 760	2 571	4 318	13	-
40	1 277	993	244	1 271	6	-
41	373	204	97	372	1	-
42	335	333	2	334	1	-
43	80	42	5	53	27	-
44	1 663	496	158	695	969	-
45	23	21	0	23	0	-
46	22	22	-	22	-	-
47	256	32	223	256	0	-
48	1 397	1 087	309	1 392	4	3
49	619	311	308	594	24	-
50	8	7	1	8	0	-
51	116	88	17	115	1	-
52	474	386	59	473	2	-
53	22	15	1	22	-	-
54	489	253	236	486	3	-
55	518	235	148	515	3	-
56	218	182	36	215	3	-
57	201	187	13	198	3	-
58	94	76	18	93	2	-

## XI 7. I). (Jatk. – Forts. – Cont. 1990)

HS-ryhmä HS-kapitel HS-chapter	Koko tuonti Totalimport Total imports milj. mk	Tasausvero – Utjämningskatt – Equalization tax		Liikevaihtovero – Omsättningsskatt – Purchase tax		Valmisteverot – Acciser – Excise milj. mk
		Veronalainen Skattepliktig Taxable milj. mk	Veroton Skattefri Tax-free milj. mk	Veronalainen Skattepliktig Taxable milj. mk	Veroton Skattefri Tax-free milj. mk	
59	504	419	84	498	6	–
60	94	81	13	89	5	–
61	1 380	1 366	14	1 369	11	–
62	1 658	1 643	15	1 645	14	–
63	372	362	9	369	2	–
64	831	816	15	831	0	–
65	70	70	0	70	0	–
66	17	17	0	17	0	–
67	27	27	0	27	–	–
68	428	356	72	428	0	–
69	491	343	149	491	0	–
70	529	392	137	527	2	–
71	319	248	70	316	3	–
72	2 837	947	1 890	2 425	412	–
73	2 207	1 574	631	2 195	10	–
74	868	217	651	864	4	–
75	241	4	237	241	0	–
76	1 113	421	692	1 064	48	–
78	56	3	53	56	–	–
79	10	5	6	10	0	–
80	14	7	7	13	0	–
81	31	7	24	30	0	–
82	635	535	99	627	8	–
83	488	290	197	487	1	–
84	17 387	11 855	5 529	16 958	429	–
85	9 379	6 323	3 026	8 934	445	–
86	342	70	271	243	99	–
87	11 085	9 546	1 539	10 600	485	–
88	1 405	76	613	10	1 395	–
89	844	318	78	345	499	–
90	3 030	2 325	705	2 804	226	–
91	189	74	6	188	1	–
92	128	117	11	128	0	–
93	569	99	470	102	467	–
94	1 482	1 395	87	1 472	10	–
95	633	620	13	630	3	3
96	321	299	22	317	4	–
97	100	–	–	42	57	–
<b>Yhteensä – Summa – Total</b>	<b>102 826</b>	<b>54 834</b>	<b>27 034</b>	<b>86 276</b>	<b>16 545</b>	<b>2 550</b>

**XI 8. Veronkanto maittain vuonna 1990**  
**Skatteuppbörden enligt länder år 1990**  
**Collecting of taxes by countries in 1990**

**a) Koko veronkanto ja tullinkanto – Totala skatteuppbörden och tulluppbörden –**  
**Total collecting of taxes and collecting of duties**

Maa Land Country	Koko tuonti Total-import Total imports	Koko veronkanto Totala skatteuppbörden Total collecting of taxes	Insidenssi Incidence	Tullinalainen tuonti Tullbelagd import Dutiable imports	Tullinkanto Tulluppbörden Collecting of duties	Insidenssi Incidence	Tulliton tuonti Tullfri import Duty-free imports	
							Yleisen tullin mukaan Enligt allmän tull By general duty	Vapaakauppasopimusten mukaan Enligt frihandelsavtal By Free Trade Agreements
	milj. mk	milj. mk	%	milj. mk	milj. mk	%	milj. mk	milj. mk
AL	Albania – Albanien	6	1,2	20,4	0	0,0	6	–
AT	Itävalta – Österr.	1 360	314,6	23,1	23	2,7	214	1 123
BE	Belgia – Belgien	2 843	1 125,3	39,6	101	13,8	787	1 955
BG	Bulgaria – Bulgar.	56	13,6	24,1	10	2,3	5	42
CH	Sveitsi – Schweiz	1 801	379,3	21,1	69	4,7	610	1 123
CS	Tsekkoslov. – Tjeckosl.	486	127,3	26,2	16	2,0	123	347
DD	Saksan d.t. – Tyska dr	392	79,6	20,3	11	1,2	126	255
DE	Saksan l.t. – Fr Tyskl.	17 567	4 934,9	28,1	797	50,4	4 352	12 418
DK	Tanska – Danmark	3 354	714,1	21,3	172	15,3	962	2 220
ES	Espanja – Spanien	1 162	332,7	28,6	313	36,9	277	572
FO	Färösaaret – Färöarna	14	3,3	24,2	11	0,3	0	2
FR	Ranska – Frankr.	4 439	1 395,4	31,4	325	33,1	1 106	3 008
GB	Iso-Brit. – Storbrit.	7 825	1 526,2	19,5	673	33,0	4,9	3 523
GR	Kreikka – Grekland	366	86,0	23,5	29	3,9	13,3	134
HU	Unkari – Ungern	393	99,5	25,3	58	15,6	27,1	83
IE	Irlanti – Irland	524	112,5	21,5	75	2,0	2,7	229
IS	Islanti – Island	72	16,7	23,1	5	0,4	8,1	49
IT	Italia – Italien	4 767	1 154,1	24,2	226	22,3	9,9	575
MT	Malta	7	2,0	30,4	4	0,5	11,5	2
NL	Alankomaat – Nederl.	3 267	876,7	26,8	453	66,6	14,7	1 322
NO	Norja – Norge	3 522	477,9	13,6	34	2,1	6,0	2 298
PL	Puola – Polen	830	213,7	25,7	42	10,0	23,6	526
PT	Portugali – Portugal	1 190	267,0	22,4	16	4,3	26,5	204
RO	Romania – Rumänien	51	13,6	26,7	9	1,6	17,1	6
SE	Ruotsi – Sverige	13 469	3 153,3	23,4	303	18,1	6,0	3 934
SU	SNTL – Sovjetun.	10 236	1 194,6	11,7	30	3,2	10,5	9 146
TR	Turkki – Turkiet	138	41,8	30,3	58	12,0	20,5	47
YU	Jugoslavia – Jugosl.	172	49,6	28,9	71	9,2	13,0	18
BI	Burundi	12	2,6	21,0	1	0,0	3,5	0
CI	Norsunluur. – Elfenb.k.	21	4,7	22,0	0	0,0	17,1	21
CM	Kamerun	3	0,6	20,8	0	0,0	6,7	3
DZ	Algeria – Algeriet	71	14,9	21,0	1	0,3	27,0	70
EG	Egypti – Egypten	26	6,0	23,3	8	0,7	8,8	5
ET	Etiopia – Etiopien	22	4,6	20,7	1	0,0	3,4	5
GH	Ghana	7	1,4	21,0	0	0,0	5,2	7
KE	Kenia – Kenya	48	11,3	23,3	43	1,3	3,1	3
LS	Lesotho	4	0,9	22,6	4	0,2	5,3	0
MA	Marokko – Marocko	81	23,8	29,4	74	6,5	8,9	5
MG	Madagaskar	1	0,1	21,4	0	0,0	31,8	1
MU	Mauritius	4	2,3	55,2	4	1,2	32,2	0
MW	Malawi	18	3,8	20,5	0	0,0	3,6	11
MZ	Mosambik – Mocambiq.	3	1,4	46,0	3	0,6	25,2	0
NA	Namibia	1	0,3	38,6	1	0,1	14,9	0
NG	Nigeria	2	0,3	22,3	0	0,0	7,0	1
RW	Ruanda – Rwanda	1	0,3	20,4	0	0,0	41,8	0
SD	Sudan	10	1,5	14,4	0	0,0	7,0	10
SZ	Swazimaa – Swazil.	49	11,3	23,0	32	4,2	13,2	17
TN	Tunisia – Tunisien	13	4,1	31,4	5	1,1	23,5	3
TZ	Tansania – Tanzania	14	2,9	21,0	1	0,0	3,4	0
ZM	Sambia – Zambia	5	0,9	20,1	0	0,0	6,5	4
ZR	Zaire	6	1,2	20,5	0	0,0	10,0	6
ZW	Zimbabwe	11	2,4	22,9	2	0,3	14,0	8
AE	Arabiemiir. – Arabemir.	87	1,7	1,9	1	0,2	16,8	86
AF	Afganistan – Afghan.	1	0,3	25,3	0	0,0	9,5	0

## XI 8. a). (Jatk. - Forts. - Cont. 1990)

Maa Land Country	Koko tuonti Total import Total imports	Koko ve- ronkanto Totala skatteupp- börden Total collecting of taxes	Insidensi Incidence	Tullinalai- nen tuonti Tullbelagd import Dutiable imports	Tullin- kanto Tullupp- börden Collecting of duties	Insidensi Incidence	Tulliton tuonti Tullfri import Duty-free imports	Vapaakauppa- sopimusten mukaan Enligt frihan- delsavtal By Free Trade Agreements	
	milj. mk	milj. mk	%	milj. mk	milj. mk	%	milj. mk	milj. mk	
BD	Bangladesh	8	4,5	57,3	7	2,3	34,6	0	1
BH	Bahrain	13	2,6	20,5	0	0,0	35,0	13	-
BU	Burma	4	0,8	20,7	0	0,0	6,2	4	-
CN	Kiina - Kina	729	272,4	37,4	454	92,5	20,4	77	197
CY	Kypros - Cypern	58	4,6	7,9	13	1,0	8,2	44	1
HK	Hongkong	539	240,1	44,6	443	100,6	22,7	59	37
ID	Indonesia - Indones.	92	28,5	31,1	38	7,1	18,8	31	23
IL	Israel	183	42,4	23,1	101	9,5	9,4	36	47
IN	Intia - Indien	236	49,5	20,9	75	20,4	27,3	136	26
IR	Iran	220	3,1	1,4	4	0,4	9,3	213	4
JO	Jordania - Jordan.	1	0,1	19,7	0	0,0	6,3	0	-
JP	Japani - Japan	6 638	3 529,2	53,2	5 213	278,9	5,4	1 425	-
KP	Korean d.kt - Df. Korea	1	0,2	21,1	0	0,0	14,6	1	-
KR	Korean tas - R.Korea	672	230,6	34,3	401	56,2	14,0	67	205
LK	Sri Lanka	9	3,3	37,0	4	1,2	29,7	4	1
MN	Mongolia - Mongol.	8	1,6	20,4	-	-	-	8	-
MO	Macao	62	37,7	60,8	62	19,9	32,1	0	0
MY	Malesia - Malaysia	166	53,8	32,4	79	14,9	18,9	63	24
NP	Nepal	2	0,3	21,9	1	0,0	12,5	0	0
OM	Oman	410	1,8	0,4	0	0,0	5,0	410	-
PH	Filipp.	81	22,5	27,7	18	4,2	23,9	20	43
PK	Pakistan	57	23,7	41,9	39	9,4	23,8	1	16
SA	Saudi-Arab. - Saudiarab.	323	21,5	6,7	4	0,3	6,5	318	1
SG	Singapore	270	81,8	30,3	174	18,9	10,9	58	37
TH	Thaimaa - Thailand	290	113,7	39,2	166	42,1	25,3	17	107
TW	Taiwan	883	192,6	21,8	556	31,7	5,7	327	-
CA	Kanada - Canada	816	190,5	23,3	362	20,8	5,8	455	-
GL	Grönlandi - Grönland	4	0,8	22,1	0	0,0	5,7	2	1
US	USA	7 026	1 624,1	23,1	3 738	190,1	5,1	3 288	-
BS	Bahama	37	0,0	0,1	0	0,0	5,4	37	-
CR	Costa Rica	120	31,2	26,0	90	5,7	6,3	1	29
CU	Kuuba - Cuba	62	29,4	47,3	26	12,8	48,8	36	0
DO	Domin.tas. - Domin.r.	78	16,8	21,4	0	0,1	29,0	78	-
GT	Guatemala	46	11,0	24,1	40	1,4	3,5	4	1
HN	Honduras	49	9,3	19,2	18	1,8	10,3	15	16
JM	Jamaika - Jamaica	1	0,2	23,6	0	0,0	7,2	1	-
MX	Meksiko - Mexico	28	7,4	27,0	16	1,3	8,0	8	3
NI	Nicaragua	5	1,4	26,6	3	0,3	10,0	0	2
PA	Panama	79	21,8	27,5	44	4,7	10,6	1	34
PR	Puerto Rico	22	3,9	18,2	15	0,1	0,9	6	-
SV	Salvador	2	0,4	27,2	1	0,1	9,2	1	0
AR	Argentiina - Argent.	198	26,7	13,5	61	6,3	10,4	135	2
BR	Brasilia - Brasil.	511	127,7	25,0	204	16,9	8,3	230	77
CL	Chile	95	19,8	20,8	26	2,0	7,8	64	5
CO	Kolumbia - Colombia	244	62,0	25,4	161	11,3	7,1	80	3
EC	Ecuador	43	10,8	25,0	15	1,6	11,0	10	19
GY	Guyana	1	0,2	20,5	-	-	-	1	-
PE	Peru	11	3,1	29,3	5	0,6	12,4	1	5
PY	Paraguay	1	0,1	4,7	0	0,0	11,9	1	-
UY	Uruguay	7	2,0	28,7	4	0,5	11,1	2	0
VE	Venezuela	60	15,0	25,0	1	0,1	4,2	53	6
AU	Australia - Austr.	290	63,4	21,9	50	3,9	7,9	240	-
NZ	U.Seelanti - Nya Zeel.	61	13,7	22,5	15	1,5	9,9	46	-
PG	Papua-Guinea	136	27,8	20,5	0	0,0	3,5	136	-
XG	Ra.Oseania - Fr.Ocean	6	1,2	21,1	-	-	-	6	-
<b>Yhteensä - Summa - Total</b>		<b>102 826</b>	<b>26 099,5</b>	<b>25,4</b>	<b>16 866</b>	<b>1 380,0</b>	<b>8,2</b>	<b>39 201</b>	<b>46 759</b>

## XI 8. (Jatk. - Forts. - Cont. 1990)

## b) t- ja e-tullien kanto - Uppbörden av t- och e-tullar - Collecting of t- and e-rates of duty

Maa Land Country	Tullinalainen tuonti Tullbelagd import Dutiable imports milj. mk	Tulliton tuonti Tullfri import Duty-free imports milj. mk	Kanto Uppbörd Collecting milj. mk	Insidenssi Incidence %	
AT	Itävalta - Österr.	3	6	0,4	14,2
BE	Belgia - Belgien	0	8	0,0	8,1
CH	Sveitsi - Schweiz	0	2	0,0	4,0
CS	Tsekkoslov. - Tjeckosl.	0	3	0,0	15,0
DD	Saksan d.t - Tyska dr	-	3	-	-
DE	Saksan l.t - Fr Tyskl.	13	53	1,1	9,0
DK	Tanska - Danmark	0	11	0,0	13,4
ES	Espanja - Spanien	3	2	0,5	14,7
FR	Ranska - Frankr.	5	4	0,2	4,2
GB	Iso-Brit. - Storbrit.	14	21	0,3	2,0
IE	Irlanti - Irland	0	13	0,0	4,2
IS	Islanti - Island	-	4	-	-
IT	Italia - Italien	0	7	0,0	13,1
NL	Alankomaat - Nederl.	4	62	0,2	6,1
NO	Norja - Norge	0	1	0,0	5,5
PL	Puola - Polen	0	4	0,0	15,0
SE	Ruotsi - Sverige	5	20	0,2	3,9
TR	Turkki - Turkiet	-	4	-	-
YU	Jugoslavia - Jugosl.	2	1	0,1	5,2
SZ	Swazimaa - Swazil.	-	1	-	-
CN	Kiina - Kina	0	16	0,0	3,8
HK	Hongkong	2	1	0,1	4,6
IL	Israel	1	5	0,1	13,9
IN	Intia - Indien	0	1	0,0	5,0
JP	Japani - Japan	159	489	7,6	4,8
KR	Korean tas - R.Korea	1	4	0,1	5,3
MY	Malesia - Malaysia	1	1	0,1	8,1
SG	Singapore	2	2	0,1	4,9
TH	Thaimaa - Thailand	1	1	0,1	5,0
TW	Taiwan	7	43	0,3	4,6
CA	Kanada - Canada	2	13	0,1	4,1
US	USA	99	389	4,1	4,1
SV	Salvador	0	1	0,0	5,0
AR	Argentiina - Argent.	3	60	0,4	14,9
BR	Brasilia - Brasil.	0	83	0,0	5,5
EC	Ecuador	-	9	-	-
PY	Paraguay	-	1	-	-
AU	Australia - Austr.	1	1	0,0	3,8
NZ	U.Seelanti - Nya Zeel.	0	1	0,0	3,8
	<b>Yhteensä - Summa - Total</b>	<b>332</b>	<b>1 354</b>	<b>16,4</b>	<b>4,9</b>

## XI 8. (Jatk. – Forts. – Cont. 1990)

## c) Tuontimaksun kanto – Uppbörden av importavgift – Collecting of import levies

Maa Land Country	Tuontimaksun- alainen Belagd med importavgift Liable to import levy milj. mk	Tuontimaksuton Fri från import- avgift Free from import levy milj. mk	Kanto Uppbörd Collecting milj. mk	Insidenssi Incidence %
AT Itävalta – Österr. ....	2	–	0,3	13,6
BE Belgia – Belgien ....	2	0	1,5	63,6
CH Sveitsi – Schweiz ....	3	0	0,7	27,6
DE Saksan l.t. – Fr Tyskl. ....	48	0	8,1	17,0
DK Tanska – Danmark ....	23	1	7,8	33,6
FR Ranska – Frankr. ....	13	6	3,4	26,3
GB Iso-Brit. – Storbrit. ....	16	0	6,0	38,5
IE Irlanti – Irland ....	10	–	6,7	65,2
IS Islanti – Island ....	2	–	1,9	109,2
IT Italia – Italien ....	1	–	0,1	16,2
NL Alankomaat – Nederl. ....	13	2	7,6	60,0
NO Norja – Norge ....	0	0	0,2	104,3
PL Puola – Polen ....	0	3	0,0	246,0
SE Ruotsi – Sverige ....	6	3	3,3	53,1
SU SNTL – Sovjetun. ....	1	5	0,3	22,4
SZ Swazimaa – Swazil. ....	–	18	–	–
CN Kiina – Kina ....	0	–	0,1	66,4
KR Korean tas – R. Korea ....	0	0	0,7	166,5
TH Thaimaa – Thailand ....	1	–	0,6	48,7
US USA ....	13	11	7,7	56,9
CU Kuuba – Cuba ....	–	61	–	–
AU Australia – Austr. ....	4	–	3,9	98,1
NZ U.Seelanti – Nya Zeel. ....	5	2	4,5	90,8
<b>Yhteensä – Summa – Total</b> .....	<b>164</b>	<b>111</b>	<b>65,5</b>	<b>39,9</b>

## XI 8. (Jatk. – Forts. – Cont. 1990)

## d) Muut tuontiverot – Andra importskatter – Other import taxes

Maa Land Country	Tasausvero Utjämningskatt Equalization tax		Liikevaihtovero Omsättningsskatt Purchase tax		Valmisteverot Acciser Excise	Autovero <sup>1)</sup> Bilskatt <sup>1)</sup> Tax on automobiles <sup>1)</sup>		
	Veron- alainen Skatte- pliktig Taxable milj. mk	Veroton Skattefri Tax-free milj. mk	Veron- alainen Skatte- pliktig Taxable milj. mk	Veroton Skattefri Tax-free milj. mk	Veron- alainen Skatte- pliktig Taxable milj. mk	Kanto Uppbörd Collecting milj. mk	Insidensi Incidence %	
AL	Albania – Albanien	0	0	6	0	–	–	
AT	Itävalta – Österr.	885	451	1 328	32	19	7,5	36,7
BE	Belgia – Belgien	1 784	802	2 679	164	37	388,0	97,2
BG	Bulgaria – Bulgar.	42	4	47	9	3	–	–
CH	Sveitsi – Schweiz	939	654	1 579	222	69	–	–
CS	Tšekkoslov. – Tjeckosl.	354	129	477	9	4	11,6	87,0
DD	Saksan d.t – Tyska dr	227	153	350	42	1	–	–
DE	Saksan l.t – Fr Tyskl.	10 392	6 327	16 776	789	131	937,8	95,2
DK	Tanska – Danmark	2 218	533	2 882	472	101	0,0	117,3
ES	Espanja – Spanien	568	204	935	226	6	69,0	86,3
FO	Färösaaret – Färöarna	5	0	14	0	–	–	–
FR	Ranska – Frankr.	2 946	1 134	3 932	506	43	379,0	97,0
GB	Iso-Brit. – Storbrit.	3 859	2 028	6 103	1 719	123	67,5	79,0
GR	Kreikka – Grekland	226	127	364	2	1	0,0	108,6
HU	Unkari – Ungern	252	97	361	32	4	–	–
IE	Irlanti – Irland	268	131	457	66	3	–	–
IS	Islanti – Island	8	6	19	54	26	–	–
IT	Italia – Italien	3 641	963	4 617	148	34	70,0	90,3
MT	Malta	4	2	7	0	–	–	–
NL	Alankomaat – Nederl.	1 551	990	2 674	592	119	125,3	96,4
NO	Norja – Norge	1 026	832	2 094	1 428	36	–	–
PL	Puola – Polen	239	118	797	33	290	0,0	49,0
PT	Portugali – Portugal	976	91	1 186	4	0	0,1	104,7
RO	Romania – Rumänien	46	5	50	1	–	–	–
SE	Ruotsi – Sverige	8 482	4 102	12 286	1 179	329	197,8	96,9
SU	SNTL – Sovjetun.	829	1 918	4 532	5 704	1 100	113,0	85,9
TR	Turkki – Turkiet	76	20	124	14	0	–	–
YU	Jugoslavia – Jugosl.	114	50	171	0	2	–	–
BI	Burundi	–	–	12	–	–	–	–
CI	Norsunluur. – Elfenb.k.	11	7	21	0	–	–	–
CM	Kamerun	0	3	3	–	–	–	–
DZ	Algeria – Algeriet	1	–	71	–	–	–	–
EG	Egypti – Egypten	15	2	23	3	–	–	–
ET	Etiopia – Etiopien	0	0	22	0	–	–	–
GH	Ghana	1	0	7	0	0	–	–
KE	Kenia – Kenya	1	2	47	1	0	–	–
LS	Lesotho	0	0	3	1	–	–	–
MA	Marokko – Marocko	5	3	77	3	–	–	–
MG	Madagaskar	0	0	1	–	–	–	–
MU	Mauritius	4	–	4	0	0	–	–
MW	Malawi	0	–	18	0	–	–	–
MZ	Mosambik – Mocambiq.	0	–	3	–	–	–	–
NA	Namibia	1	–	1	–	–	–	–
NG	Nigeria	0	0	2	0	–	–	–
RW	Ruanda – Rwanda	0	0	1	0	–	–	–
SD	Sudan	0	1	7	3	–	–	–
SZ	Swazimaa – Swazil.	4	14	31	18	–	–	–
TN	Tunisia – Tunisien	9	0	13	0	–	–	–
TZ	Tansania – Tanzania	0	0	14	0	0	–	–
ZM	Sambia – Zambia	0	4	4	0	0	–	–
ZR	Zaire	0	0	6	–	–	–	–
ZW	Zimbabwe	0	4	10	1	–	–	–
AE	Arabiemiir. – Arabemir.	2	4	5	82	–	–	–
AF	Afganistan – Afghan.	1	–	1	–	–	–	–
BD	Bangladesh	8	0	8	0	–	–	–

<sup>1)</sup> Autoveron alaisten henkilöautojen tuonnin määrä vuonna 1990 oli 134 768 kpl – År 1990 uppgick antalet importerade bilskattepliktiga personbilar till 134 768 st.

## XI 8. d). (Jatk. - Forts. - Cont. 1990)

Maa Land Country	Tasausvero Utjämningsskatt Equalization tax		Liikevaihtovero Omsättningskatt Purchase tax		Valmiste- verot Acciser Excise	Autovero <sup>1)</sup> Bilskatt <sup>1)</sup> Tax on automobiles <sup>1)</sup>	
	Veron- alainen Skatte- pliktig Taxable milj. mk	Veroton Skattefri Tax-free milj. mk	Veron- alainen Skatte- pliktig Taxable milj. mk	Veroton Skattefri Tax-free milj. mk	Veron- alainen Skatte- pliktig Taxable milj. mk	Kanto Uppbörd Collecting milj. mk	Insidensi Incidence %
BH Bahrain	0	13	13	0	-	-	-
BU Burma	0	3	4	-	-	-	-
CN Kiina - Kina	644	55	713	16	12	-	-
CY Kypros - Cypern	2	0	16	42	0	-	-
HK Hongkong	471	50	538	1	0	-	-
ID Indonesia - Indones.	57	9	91	0	0	-	-
IL Israel	46	31	148	35	2	-	-
IN Intia - Indien	95	86	111	126	0	-	-
IR Iran	7	0	9	212	-	-	-
JP Japani - Japan	5 314	1 265	6 583	55	1	1 419,2	92,7
KP Korean d.kt - Df.Korea	0	0	1	-	-	-	-
KR Korean tas - R.Korea	595	71	666	6	0	11,3	91,3
LK Sri Lanka	5	1	9	0	-	-	-
MN Mongolia - Mongol.	-	-	8	0	-	-	-
MO Macao	62	0	62	-	-	-	-
MY Malesia - Malaysia	104	43	166	0	0	-	-
NP Nepal	1	0	1	0	-	-	-
OM Oman	-	-	0	410	-	-	-
PH Filipp.	35	45	81	-	0	-	-
PK Pakistan	53	2	56	1	-	-	-
SA Saudi-Arab. - Saudiarab.	3	94	97	226	-	0,1	96,3
SG Singapore	195	68	268	2	3	-	-
TH Thaimaa - Thailand	199	78	283	7	2	-	-
TW Taiwan	585	295	691	192	0	-	-
CA Kanada - Canada	341	341	741	76	1	4,8	94,6
GL Grönlanti - Grönland	1	-	4	-	-	-	-
US USA	3 733	1 955	5 685	1 341	12	97,0	72,8
BS Bahama	0	0	0	37	-	-	-
CR Costa Rica	1	0	119	1	-	-	-
CU Kuuba - Cuba	27	35	62	-	0	-	-
DO Domin.tas. - Domin.r.	4	74	78	-	-	-	-
GT Guatemala	0	0	45	0	-	-	-
HN Honduras	0	0	35	14	-	-	-
JM Jamaika - Jamaica	0	-	1	-	-	-	-
MX Meksiko - Mexico	15	7	27	1	0	-	-
NI Nicaragua	0	0	5	-	-	-	-
PA Panama	0	1	78	1	-	-	-
PR Puerto Rico	16	0	17	5	-	-	-
SV Salvador	0	1	2	-	-	-	-
AR Argentiina - Argent.	17	11	94	103	-	-	-
BR Brasilia - Brasil.	139	212	506	5	1	-	-
CL Chile	7	19	84	11	0	-	-
CO Kolumbia - Colombia	2	63	239	5	3	-	-
EC Ecuador	0	10	43	0	-	-	-
GY Guyana	0	-	1	-	-	-	-
PE Peru	9	1	10	0	-	-	-
PY Paraguay	0	0	0	1	-	-	-
UY Uruguay	1	3	7	0	-	-	-
VE Venezuela	1	31	59	1	27	-	-
AU Australia - Austr.	20	134	265	25	0	-	-
NZ U.Seelanti - Nya Zeel.	3	3	36	25	0	-	-
PG Papua - Guinea	0	0	136	0	-	-	-
XG Ra.Oseania - Fr.Ocean	-	6	6	-	-	-	-
<b>Yhteensä - Summa - Total</b>	<b>54 834</b>	<b>27 034</b>	<b>86 276</b>	<b>16 545</b>	<b>2 550</b>	<b>3 899,0</b>	<b>92,8</b>

**XII 1. Tuonti tullivaraostojen ja vapaa-alueen kautta vuonna 1990**  
**Import via tullager och friområde år 1990**  
**Imports through customs warehouses and free zone in 1990**

HS-ryhmä <sup>1)</sup> HS-kapitei <sup>1)</sup> HS-chapter	Tullivaraostot Tullager Customs warehouses		Vapaa-alue Friområde Free zone	Osuus koko tuonnista <sup>2)</sup> Andel av totalim- porten <sup>2)</sup> Share of to- tal imports %	HS-ryhmä <sup>1)</sup> HS-kapitei <sup>1)</sup> HS-chapter	Tullivaraostot Tullager Customs warehouses		Vapaa-alue Friområde Free zone	Osuus koko tuonnista <sup>2)</sup> Andel av totalim- porten <sup>2)</sup> Share of to- tal imports %
	Pano Insättning Stored milj. mk	Otto Uttagning Removed milj. mk	Otto Uttagning Removed milj. mk			Pano Insättning Stored milj. mk	Otto Uttagning Removed milj. mk	Otto Uttagning Removed milj. mk	
01	-	0,1	0,1	0,2	52	1,5	1,8	8,7	2,1
02	0,3	0,9	0,0	0,9	54	1,0	1,4	2,7	0,7
03	1,4	0,6	0,9	1,3	55	0,4	0,5	4,9	1,0
04	0,3	0,1	0,2	1,0	56	1,7	1,5	4,8	3,0
05	0,1	0,1	0,6	1,0	57	2,6	1,3	3,1	2,9
06	-	0,0	0,2	0,0	58	0,4	0,3	0,3	0,7
07	7,9	7,2	2,3	2,5	59	28,7	16,1	39,4	13,2
08	38,4	32,6	2,1	4,2	60	0,3	0,2	0,1	0,5
09	296,7	266,0	9,6	54,5	61	2,5	1,7	20,3	1,7
10	18,0	26,4	0,4	31,6	62	9,4	7,9	25,3	2,1
12	0,4	0,6	2,1	1,1	63	1,2	0,2	5,3	1,7
15	3,7	2,8	0,8	3,8	64	1,2	1,3	19,2	2,4
16	1,0	1,5	2,2	1,4	65	0,0	0,0	1,5	2,1
17	71,6	79,9	11,4	38,0	66	0,0	0,0	2,1	12,5
18	1,7	1,0	2,4	1,5	67	0,5	0,4	0,9	5,2
19	0,9	0,6	0,9	0,7	68	0,3	0,6	1,3	0,4
20	4,2	2,8	13,2	4,6	69	1,7	1,7	3,0	0,9
21	2,0	2,2	10,8	3,8	70	0,5	0,5	5,3	1,1
22	0,8	0,4	1,6	0,8	71	5,6	5,0	8,0	4,2
23	2,7	3,9	42,5	17,9	72	3,5	3,9	4,6	0,3
24	29,7	26,0	49,9	36,9	73	0,9	2,2	9,1	0,5
25	5,8	5,5	2,2	0,8	74	-	0,0	1,0	0,1
27	1 118,2	750,6	5,3	9,3	76	0,0	0,5	2,2	0,2
27.01	464,8	172,8	3,8	39,7	81	0,1	-	0,3	1,3
27.04	-	0,7	-	0,2	82	0,2	0,3	2,1	0,4
27.10.00.41 -					83	0,1	0,4	1,5	0,3
42	610,2	570,7	0,8	41,0	84	278,3	193,8	401,5	3,9
28	30,4	26,7	11,9	3,6	85	4,0	2,6	216,4	2,4
29	15,3	15,3	8,0	1,4	86	22,8	23,2	0,1	9,4
30	0,5	0,3	8,8	0,6	87	115,0	102,1	5 897,6	54,8
32	0,6	0,8	3,8	0,6	87.01.90.10	27,5	10,8	193,6	33,6
33	0,1	0,0	1,6	0,4	87.03.21-90	30,1	38,9	4 145,4	93,3
34	0,5	0,6	1,1	0,3	87.04	25,8	30,2	1 421,6	70,4
35	0,1	0,4	4,0	1,2	87.06	0,1	0,1	43,4	10,3
37	2,1	0,5	19,5	4,5	88	0,0	0,0	0,3	0,0
38	8,0	9,4	3,7	1,0	89	1,9	7,3	45,2	5,8
39	98,4	92,5	132,8	5,3	90	1,4	1,6	54,7	1,9
40	24,7	17,7	55,7	6,3	91	-	0,1	2,2	1,2
40.11	23,7	16,9	50,2	12,3	92	0,3	0,3	5,4	4,5
41	4,3	4,2	4,2	2,3	93	0,7	0,4	2,5	0,6
42	4,6	5,9	11,8	4,9	94	3,4	4,3	9,0	0,8
43	12,3	0,1	2,8	14,4	95	3,8	8,4	14,7	2,9
44	1,1	1,0	15,2	1,0	96	0,0	0,1	1,5	0,5
46	0,1	0,1	0,8	4,3					
47	-	0,1	2,0	0,8					
48	9,2	9,2	11,2	1,5	<b>Yhteensä -</b>				
49	0,4	0,2	2,6	0,5	<b>Summa -</b>				
51	0,3	0,2	4,2	3,9	<b>Total</b>	<b>2 314,1</b>	<b>1 791,3</b>	<b>7 296,5</b>	<b>9,3</b>

Pano: Ulkomailta tuotu ja tullivaraostoon pantu tavara.  
 Insättning: Från utlandet införd och i tullager insatt vara.

Otto: Tullivaraostosta ja vapaa-alueelta vapaaseen liikkeeseen tullattu tavara.  
 Uttagning: Från tullager och friområde för den fria rörelsen förtullad vara.

<sup>2)</sup> Tullivaraostoihin panojen ja vapaa-alueelta ottojen yhteen laskettu osuus - Sammanslagen andel av tullagrets insättning och friområdets uttagning.

<sup>1)</sup> HS-ryhmätekstit vuosijulkaisun osassa 1 sivuilla XI-XII. - HS-kapitelns texter finns på sidorna XI-XII i del 1 till årspublicationen.

**XII 2. Takavarikoidut<sup>1)</sup> salakuljetetut tavarat vuosina 1986 – 1990**  
**Beslagtagna<sup>1)</sup> smugglade varor åren 1986 – 1990**  
**Confiscated smuggled goods in 1986 – 1990**

Vuosi År Year	Alkoholi- juomat Alkohol- drycker Alcohol beverages	Tupakka Tobak Tobacco	Radiot, tele- visiot yms. Radioappa- rater, tele- visioner o.d. Radio and television receivers etc.	Korut Smycken Jewel- lery	Huumaus- aineet Narko- tika Narco- tics	Autot Bilar Cars	Muut kul- jetusvä- lineet Andra trans- port- medel Other vehicles	Muut tavarat Andra varor Other goods	Rahaa Pengar Money	Takavari- kointi yhteensä <sup>2) 3)</sup> Beslagtaget sammanlagt <sup>2) 3)</sup> Total value of smuggled goods	
	1 000 mk	1 000 mk	1 000 mk	1 000 mk	g	kpl - st unit	1 000 mk	1 000 mk	1 000 mk	1 000 mk	
1986	5 356	30	52	39	6 849	18	740	336	1 461	32	3 306
1987	4 420	38	59	-	11 155	16	437	7	610	60	1 771
1988	5 809	47	38	-	22 030	6	432	220	965	105	2 566
1989	8 588	107	-	-	156 807	12	614	185	1 572	49	3 778
1990	8 026	77	-	-	46 650	18	633	17	1 383	167	3 305
1990 tullipiireittäin: 1990 enligt tulldistrikt: 1990 by Customs Districts:											
Lappi - Lapland	413	0	-	-	1 010	4	175	5	278	3	461
Oulu - Uleåborg	236	6	-	-	1	-	-	-	132	4	142
Keski-Pohjanmaa - Mell. Österbotten	643	6	-	-	5	1	8	-	19	-	33
Vaasa - Vasa	809	1	-	-	-	2	10	-	2	-	13
Satakunta	769	17	-	-	-	2	175	-	23	-	214
Turku - Åbo	1 067	3	-	-	2 117	6	232	-	123	118	476
Ahvenanmaa - Åland	174	-	-	-	4	-	-	-	-	-	-
Hanko - Hangö	59	3	-	-	8	-	-	-	3	-	6
Helsinki - Helsingfors	1 451	33	-	-	13 471	1	1	-	616	42	692
Kymi - Kymmene	1 747	7	-	-	30	1	3	7	114	-	131
Saimaa - Saimen	643	-	-	-	30 000	1	30	5	74	-	109
Tampere - Tammerfors	15	-	-	-	4	-	-	-	-	-	-

1) Ml. salakuljetuksen yhteydessä takavarikoidut kuljetusvälineet - inkl. transportmedel beslagtagna i samband med smugglade varor.

2) Arvo sisältää maahan tuonnin yhteydessä kannettavat verot - I värdet ingår skatter som uppburits i samband med införseln.

3) Alkoholijuomien arvoa ei ole eritelty tullipiireittäin, mutta se sisältyy takavarikoitujen tavaroiden kokonaisarvoon. - Alkoholdryckernas värde har inte angivits skilt för varje tulldistrikt, men ingår i de beslagtagna varornas sammanlagda värde.

**XII 3. Eräiden tavaroiden tuonti ja vienti maittain vuonna 1989<sup>1)</sup>**  
**Importen och exporten av vissa varor enligt länder år 1989<sup>1)</sup>**  
**Imports and exports of certain goods by countries in 1989**

HS	Arvo Värde Value 1 000 mk	HS	Arvo Värde Value 1 000 mk
<b>Tuonti</b>		<b>28.27.20.00</b>	
<b>29.03.21.00</b>	<b>219 929</b>	GB Iso-Brit. - Storbrit.	<b>10 077</b>
BE Belgia - Belgien	17 854	NL Alankomaat - Nederl.	374
DE Saksan l.t. - Fr Tyskl.	19 973	NO Norja - Norge	584
GB Iso-Brit. - Storbrit.	2 968	SE Ruotsi - Sverige	2 112
NL Alankomaat - Nederl.	29 018	CA Kanada - Canada	4 725
NO Norja - Norge	128 186	VE Venezuela	1 150
SG Singapore	5 456		1 104
US USA	16 432		
		<b>28.47.00.00</b>	<b>22 469</b>
<b>29.16.14.00</b>	<b>11 361</b>	BE Belgia - Belgien	1 311
BG Bulgaria - Bulgar.	1 045	DD Saksan d.t. - Tyska dr	85
CS Tsekkoslov. - Tjeckosl.	718	DE Saksan l.t. - Fr Tyskl.	10 587
DE Saksan l.t. - Fr Tyskl.	55	ES Espanja - Spanien	594
DK Tanska - Danmark	268	FR Ranska - Frankr.	1 176
ES Espanja - Spanien	2 457	GB Iso-Brit. - Storbrit.	56
FR Ranska - Frankr.	517	IT Italia - Italien	1 589
GB Iso-Brit. - Storbrit.	1 484	NL Alankomaat - Nederl.	4 240
IT Italia - Italien	2 951	SE Ruotsi - Sverige	2 831
NL Alankomaat - Nederl.	897		
SE Ruotsi - Sverige	859	<b>29.01.21.00</b>	<b>75 612</b>
		DE Saksan l.t. - Fr Tyskl.	18 244
<b>Vienti</b>		SE Ruotsi - Sverige	57 328
<b>11.09.00.00</b>	<b>3 077</b>		
CH Sveitsi - Schweiz	322	<b>29.01.24.00</b>	<b>13 800</b>
GR Kreikka - Grekland	103	FR Ranska - Frankr.	4 202
NO Norja - Norge	157	US USA	9 555
SE Ruotsi - Sverige	1 221		
IL Israel	1 156	<b>29.02.20.00</b>	<b>15 369</b>
US USA	119	GB Iso-Brit. - Storbrit.	2 098
		NL Alankomaat - Nederl.	13 266
<b>25.02.00.00</b>	<b>37 529</b>		
DE Saksan l.t. - Fr Tyskl.	4 670	<b>29.14.11.00</b>	<b>94 799</b>
NL Alankomaat - Nederl.	5 184	BE Belgia - Belgien	58 451
NO Norja - Norge	9 026	GB Iso-Brit. - Storbrit.	14 095
SE Ruotsi - Sverige	17 843	NL Alankomaat - Nederl.	19 987
JP Japani - Japan	806	SU SNTL - Sovjetun.	2 265
<b>25.11.10.00</b>	<b>435</b>	<b>29.15.11.00</b>	<b>12 784</b>
DE Saksan l.t. - Fr Tyskl.	417	BE Belgia - Belgien	1 804
		PL Puola - Polen	607
<b>28.23.00.00</b>	<b>17 647</b>	SU SNTL - Sovjetun.	10 372
AT Itävalta - Österr.	265		
CH Sveitsi - Schweiz	571	<b>32.06.10.10</b>	<b>745 492</b>
DD Saksan d.t. - Tyska dr	2 306	AT Itävalta - Österr.	11 750
DE Saksan l.t. - Fr Tyskl.	4 183	BE Belgia - Belgien	4 421
DK Tanska - Danmark	263	BG Bulgaria - Bulgar.	12 273
HU Unkari - Ungern	2 538	CH Sveitsi - Schweiz	14 670
NL Alankomaat - Nederl.	415	DD Saksan d.t. - Tyska dr	30 041
PT Portugali - Portugal	869	DE Saksan l.t. - Fr Tyskl.	80 446
SE Ruotsi - Sverige	3 521	DK Tanska - Danmark	17 737
TR Turkki - Turkiet	192		
YU Jugoslavia - Jugosl.	1 092		
IL Israel	53		
PH Filipp.	432		
US USA	176		
CL Chile	198		
VE Venezuela	489		

<sup>1)</sup> Nimikkeet, joiden maakohtaiset arvotiedot on jätetty julkaisematta vuoden 1989 ulkomaankauppatilastossa. - Positioner, för vilka ländermässiga uppgifter om värde inte har publicerats i utrikeshandelsstatistiken år 1989.

## XII 3. (Jatk. - Forts. - Cont. 1990)

HS		Arvo Värde Value 1 000 mk	HS		Arvo Värde Value 1 000 mk
ES	Espanja - Spanien	8 886	ES	Espanja - Spanien	51
FR	Ranska - Frankr.	28 098	FR	Ranska - Frankr.	456
GB	Iso-Brit. - Storbrit.	80 792	GB	Iso-Brit. - Storbrit.	225
GR	Kreikka - Grekland	5 972	SE	Ruotsi - Sverige	300
HU	Unkari - Ungern	21 394	US	USA	94
IT	Italia - Italien	24 165			
NL	Alankomaat - Nederl.	19 621	<b>32.06.49.90</b>		<b>19 372</b>
NO	Norja - Norge	1 659	CH	Sveitsi - Schweiz	336
PL	Puola - Polen	386	DE	Saksan l.t. - Fr Tyskl.	2 770
PT	Portugali - Portugal	24 117	DK	Tanska - Danmark	1 156
RO	Romania - Rumänien	1 564	ES	Espanja - Spanien	451
SE	Ruotsi - Sverige	52 143	FR	Ranska - Frankr.	615
SU	SNTL - Sovjetun.	83 284	GB	Iso-Brit. - Storbrit.	2 908
TR	Turkki - Turkiet	17 188	HU	Unkari - Ungern	401
EG	Egypti - Egypten	4 089	NL	Alankomaat - Nederl.	69
LR	Liberia	682	NO	Norja - Norge	5 598
SD	Sudan	482	SE	Ruotsi - Sverige	1 396
AE	Arabiemiir. - Arabemir.	1 481	TR	Turkki - Turkiet	95
BD	Bangladesh	417	JP	Japani - Japan	259
CY	Kypros - Cypern	1 505	KR	Korean tas. - R. Korea	454
IL	Israel	10 250	CA	Kanada - Canada	212
IN	Intia - Indien	6 939	US	USA	1 732
IQ	Irak	243	BR	Brasilia - Brasil.	649
IR	Iran	15 341			
JO	Jordania - Jordan.	215	<b>38.03.00.90</b>		<b>18 490</b>
JP	Japani - Japan	12 963	AT	Itävalta - Österr.	255
KR	Korean tas. - R. Korea	8 671	BE	Belgia - Belgien	398
LB	Libanon	1 505	CH	Sveitsi - Schweiz	1 289
MY	Malesia - Malaysia	1 466	DE	Saksan l.t. - Fr Tyskl.	5 269
PH	Filippi.	8 378	DK	Tanska - Danmark	685
PK	Pakistan	537	ES	Espanja - Spanien	1 434
SA	Saudi-Arab. - Saudiarab.	5 399	FR	Ranska - Frankr.	578
SG	Singapore	558	GB	Iso-Brit. - Storbrit.	2 700
SY	Syyria - Syrien	2 701	GR	Kreikka - Grekland	678
TH	Thaimaa - Thailand	1 501	HU	Unkari - Ungern	81
TW	Taiwan	622	IE	Irlanti - Irländ	122
YD	Jemen d.kt. - Df. Jemen	954	IT	Italia - Italien	2 667
CA	Kanada - Canada	3 416	NL	Alankomaat - Nederl.	593
US	USA	26 128	NO	Norja - Norge	711
BB	Barbados	790	PT	Portugali - Portugal	61
GD	Grenada	793	SE	Ruotsi - Sverige	262
SV	Salvador	462	YU	Jugoslavia - Jugosl.	114
TT	Trinidad	1 322	IL	Israel	184
AR	Argentiina - Argent.	11 043	KR	Korean tas. - R. Korea	116
BO	Bolivia	1 454	LK	Sri Lanka	78
BR	Brasilia - Brasil.	5 789	BR	Brasilia - Brasil.	94
CL	Chile	6 103			
CO	Kolumbia - Colombia	37 656	<b>38.04.00.00</b>		<b>24 582</b>
EC	Ecuador	465	CH	Sveitsi - Schweiz	95
PE	Peru	2 988	DE	Saksan l.t. - Fr Tyskl.	756
UY	Uruguay	6 254	DK	Tanska - Danmark	175
VE	Venezuela	6 492	GB	Iso-Brit. - Storbrit.	5 293
AU	Australia - Austr.	839	GR	Kreikka - Grekland	306
NZ	U.Seelanti - Nya Zeel.	5 970	IE	Irlanti - Irländ	1 052
			IT	Italia - Italien	1 729
<b>32.06.10.90</b>		<b>13 288</b>	MT	Malta	55
AT	Itävalta - Österr.	113	NL	Alankomaat - Nederl.	956
CH	Sveitsi - Schweiz	168	NO	Norja - Norge	771
DE	Saksan l.t. - Fr Tyskl.	1 618	PT	Portugali - Portugal	506
DK	Tanska - Danmark	3 575	SE	Ruotsi - Sverige	109
GB	Iso-Brit. - Storbrit.	1 672	SU	SNTL - Sovjetun.	2 376
NL	Alankomaat - Nederl.	132	YU	Jugoslavia - Jugosl.	171
NO	Norja - Norge	2 507	DZ	Algeria - Algeriet	580
SE	Ruotsi - Sverige	3 162	EG	Egypti - Egypten	295
SU	SNTL - Sovjetun.	278	GH	Ghana	106
			LY	Libya - Libyen	152
<b>32.06.42.00</b>		<b>1 830</b>	NG	Nigeria	316
DE	Saksan l.t. - Fr Tyskl.	571	AE	Arabiemiir. - Arabemir.	741

## XII 3. (Jatk. - Forts. - Cont. 1990)

HS		Arvo Värde Value 1 000 mk	HS		Arvo Värde Value 1 000 mk
IL	Israel	299	55.05.20.00		15 724
IN	Intia - Indien	452	DE	Saksan l.t - Fr Tyskl.	15 242
JO	Jordania - Jordan.	298	FR	Ranska - Frankr.	199
KR	Korean tas - R. Korea	118	NL	Alankomaat - Nederl.	122
LB	Libanon	81	BR	Brasilia - Brasil.	146
MY	Malesia - Malaysia	54			
PH	Fillipp.	348	56.03.00.93		112 547
PK	Pakistan	229	AT	Itävalta - Österr.	819
SA	Saudi-Arab. - Saudiarab.	491	BE	Belgia - Belgien	1 796
SG	Singapore	1 014	CH	Sveitsi - Schweiz	1 119
SY	Syyria - Syrien	439	DE	Saksan l.t - Fr Tyskl.	14 874
US	USA	3 138	DK	Tanska - Danmark	151
CL	Chile	104	ES	Espanja - Spanien	7 784
CO	Kolumbia - Colombia	313	FR	Ranska - Frankr.	14 648
AU	Australia - Austr.	425	GB	Iso-Brit. - Storbrit.	23 539
NZ	U.Seelanti - Nya Zeel.	64	GR	Kreikka - Grekland	475
			IT	Italia - Italian	36 623
39.09.10.00		5 490	MT	Malta	164
BE	Belgia - Belgien	766	NL	Alankomaat - Nederl.	1 782
FR	Ranska - Frankr.	340	NO	Norja - Norge	361
SE	Ruotsi - Sverige	2 106	PT	Portugali - Portugal	68
CG	Kongo	125	SE	Ruotsi - Sverige	1 501
CM	Kamerun	240	EG	Egypti - Egypten	733
GA	Gabon	1 128	TN	Tunisia - Tunisien	1 543
GH	Ghana	284	HK	Hongkong	268
KE	Kenia - Kenya	422	JP	Japani - Japan	177
			KR	Korean tas - R.Korea	545
39.09.40.00		9 375	TW	Taiwan	677
DE	Saksan l.t - Fr Tyskl.	1 137	US	USA	255
NL	Alankomaat - Nederl.	143	CL	Chile	2 044
SE	Ruotsi - Sverige	747	AU	Australia - Austr.	382
SU	SNTL - Sovjetun.	6 275	NZ	U.Seelanti - Nya Zeel.	125
GA	Gabon	867			
MA	Marokko - Marocko	69	56.03.00.94		69 528
EC	Ecuador	133	AT	Itävalta - Österr.	344
			BE	Belgia - Belgien	9 545
55.04.10.00		522 912	CH	Sveitsi - Schweiz	1 791
BE	Belgia - Belgien	25 370	DE	Saksan l.t - Fr Tyskl.	7 923
BG	Bulgaria - Bulgar.	5 521	DK	Tanska - Danmark	1 511
CH	Sveitsi - Schweiz	5 824	ES	Espanja - Spanien	4 231
DE	Saksan l.t - Fr Tyskl.	138 419	FR	Ranska - Frankr.	6 228
ES	Espanja - Spanien	16 252	GB	Iso-Brit. - Storbrit.	14 976
FR	Ranska - Frankr.	75 213	GR	Kreikka - Grekland	346
GB	Iso-Brit - Storbrit.	17 033	IE	Irlanti - Irland	1 261
GR	Kreikka - Grekland	4 870	IT	Italia - Italian	4 440
HU	Unkari - Ungern	3 013	MT	Malta	103
IE	Irlanti - Irland	478	NL	Alankomaat - Nederl.	2 716
IT	Italia - Italian	49 630	NO	Norja - Norge	995
NL	Alankomaat - Nederl.	9 473	PL	Puola - Polen	750
PL	Puola - Polen	486	SE	Ruotsi - Sverige	2 397
PT	Portugali - Portugal	15 639	DZ	Algeria - Algeriet	923
SE	Ruotsi - Sverige	12 155	EG	Egypti - Egypten	296
SU	SNTL - Sovjetun.	41 432	MA	Marokko - Marocko	244
TR	Turkki - Turkiet	41 703	TN	Tunisia - Tunisien	1 912
YU	Jugoslavia - Jugosl.	349	CY	Kypros - Cypern	967
DZ	Algeria - Algeriet	7 501	JO	Jordania - Jordan.	666
MA	Marokko - Marocko	12 290	KR	Korean tas - R. Korea	520
NG	Nigeria	2 853	KW	Kuwait	245
CN	Kiina - Kina	2 763	LB	Libanon	115
PK	Pakistan	2 189	SA	Saudi-Arab. - Saudiarab.	619
US	USA	1 259	CA	Kanada - Canada	452
CU	Kuuba - Cuba	9 850	CL	Chile	989
MX	Meksiko - Mexico	9 886	EC	Ecuador	511
CO	Kolumbia - Colombia	180	AU	Australia - Austr.	1 135
EC	Ecuador	397	NZ	U.Seelanti - Nya Zeel.	253
VE	Venezuela	2 358			
AU	Australia - Austr.	8 468			

## XII 3. (Jatk. - Forts. - Cont. 1990)

HS	Arvo Värde Value 1 000 mk	HS	Arvo Värde Value 1 000 mk
<b>68.06.10.00</b>	<b>48 700</b>	DE Saksan l.t - Fr Tyskl.	752
AT Itävalta - Österr.	1 398	DK Tanska - Danmark	2 568
BE Belgia - Belgien	2 171	GB Iso-Brit. - Storbrit.	1 315
CH Sveitsi - Schweiz	1 905	HU Unkari - Ungern	818
DD Saksan d.t - Tyska dr	74	NL Alankomaat - Nederl.	826
DE Saksan l.t - Fr Tyskl.	18 122	NO Norja - Norge	488
DK Tanska - Danmark	53	SE Ruotsi - Sverige	1 166
FR Ranska - Frankr.	560	SU SNTL - Sovjetun.	820
GB Iso-Brit. - Storbrit.	1 940	HK Hongkong	107
GR Kreikka - Grekland	167	SG Singapore	94
HU Unkari - Ungern	276		
IS Islanti - Island	59	<b>72.12.40.91</b>	<b>113</b>
NL Alankomaat - Nederl.	2 124	SE Ruotsi - Sverige	95
NO Norja - Norge	556		
PL Puola - Polen	1 507	<b>72.12.40.92</b>	<b>52 705</b>
SE Ruotsi - Sverige	600	AT Itävalta - Österr.	963
SU SNTL - Sovjetun.	16 646	BE Belgia - Belgien	1 180
IN Intia - Indien	57	CH Sveitsi - Schweiz	528
JP Japani - Japan	62	DE Saksan l.t - Fr Tyskl.	5 024
KR Korean tas - R. Korea	145	DK Tanska - Danmark	2 662
SG Singapore	132	FR Ranska - Frankr.	779
BR Brasilia - Brasil.	53	GB Iso-Brit. - Storbrit.	17 651
		IS Islanti - Island	139
<b>70.19.39.00</b>	<b>10 296</b>	NL Alankomaat - Nederl.	3 517
DE Saksan l.t - Fr Tyskl.	4 703	NO Norja - Norge	2 237
FR Ranska - Frankr.	248	SE Ruotsi - Sverige	10 814
NO Norja - Norge	218	SU SNTL - Sovjetun.	2 483
SE Ruotsi - Sverige	2 509	SG Singapore	52
SU SNTL - Sovjetun.	2 571	CA Kanada - Canada	184
		US USA	2 684
<b>70.19.90.90</b>	<b>9 169</b>	PR Puerto Rico	194
AT Itävalta - Österr.	77	CL Chile	1 599

**XII 4. Pientullaukset vuonna 1990**  
Småförtullningarna år 1990  
Consignments of small value in 1990

Tuonnissa maahantuoja voi valita normaalin tullausmenettelyn sijaan yksinkertaistetun ns. pientullausmenettelyn, joka koskee vain alle 1 000 mk lähetyksiä. Viennissä kaikki alle 1 000 mk viennit katsotaan pientullauksiksi. Pientullaukset eivät sisälly ulkomaankauppatilastoon. Vuonna 1990 pientullausten arvo viennissä oli 45 milj. mk, tuonnissa tätä menettelyä ei sovellettu.

Vid import kan importören i stället för det normala förtullningsförfarandet välja ett förenklat, sk. småförtullningsförfarande, som enbart gäller försändelser under 1 000 mk. Vid export betraktas alla försändelser under 1 000 mk som småförtullningar. Småförtullningarna ingår inte i utrikeshandelsstatistiken. År 1990 var värdet av småförtullningar 45 milj. mk inom exporten, inom importen tillämpades detta förfarande inte.

**XII 5. Kalastusalusten saalis vuonna 1990**  
Fiskefartygens fångst år 1990  
Catch of fishing boats in 1990

Suomalaisten kalastajien kotimaisilla aluksilla kansainvälisiltä vesiltä pyydystämä saalis on maahan tuottaessa tulliton tulliverolain 14 §:n mukaan.

Vuonna 1990 kokonaissaaliin määrä oli 263 t, siitä lohta 77 t ja silakkaa 187 t.

Finländska fiskares fångst på internationellt vatten med inhemska fiskefartyg är vid införseln till landet skattefri enligt 14 § i tullskattelagen.

År 1990 var totalfångsten 263 t, därav lax 77 t och strömming 187 t.

## Valmistavan toimialan mukainen tavaramuokitus (vienti)

### Varuklassificering enligt producerande näringsgrenar (export)

### Goods classification by producing industries (exports)

- |      |  |      |   |
|------|--|------|---|
| 1    | Maa- ja metsätalous sekä kalastus – Lantbruk och skogshushållning samt fiske – Agriculture, forestry and fishing               | 344  | Paperi – Papper – Paper   |
| 11   | Maatalous – Lantbruk – Agriculture   | 345  | Pahvi- ja paperituotteet – Produkter av papper och papp – Products of paper and paper board   |
| 112  | Kotieläintuotteet – Husdjursprodukter – Products of domestic animals   | 35   | Kemiallinen teollisuus – Kemisk industri – Chemical industry  |
| 1122 | Turkikset, valmistamattomat – Pälskinn, oberedda – Furskins, raw   | 351  | Maaöljy- ja kivihiilituotteet – Jordolja- och stenkolsprodukter – Petroleum and coal products   |
| 12   | Metsätalous – Skogshushållning – Forestry  | 353  | Muoviteollisuuden tuotteet – Plastindustrins produkter – Products of plastics industry  |
| 13   | Kalastus ja kalanviljely – Fiske och fiskodling – Fishing and breeding of fish   | 354  | Tekokuidut – Konstfibrer – Man-made fibres  |
| 2    | Kaivos- ja muu kaivannaistoiminta – Brytning av mineralprodukter – Mining and quarrying  | 355  | Kumiteollisuuden tuotteet – Gummiindustrins produkter – Products of rubber industry   |
| 3    | Teollisuus – Industri – Industry   | 36   | Savi-, lasi- ja kivenjalostusteollisuus – Lerväru-, glas- och stenförädlingsindustri – Pottery, glass and stone processing industry                                 |
| 31   | Elintarvike-, juoma- ja tupakkateollisuus – Livsmedels-, dryckesvaru- och tobaksindustri – Food, beverage and tobacco industry | 37   | Metallien perusteollisuus – Metallbasindustri – Basic metal industry  |
| 311  | Maitotaloustuotteet – Mjölkhushållningsprodukter – Dairy products  | 371  | Rauta ja teräs – Järn och stål – Iron and steel   |
| 313  | Sokeri, makeiset ja kaakaovalmisteet – Socker, sötsaker och kakaoberedningar – Sugar, confectionery and cocoa preparations     | 372  | Kupari – Koppar – Copper  |
| 314  | Muut ravinto- ja nautintoaineet – Andra närings- och njutningsmedel – Other foods, beverages and tobacco products              | 38   | Metallituote- ja koneteollisuus – Metallprodukt- och maskinindustri – Metal product and machine industry  |
| 32   | Tekstiili-, vaate- ja nahkateollisuus – Textil-, beklädnads- och läderindustri – Textile, clothing and leather industry        | 381  | Metallituotteet – Metallprodukter – Metal products  |
| 321  | Tekstiilit – Textiler – Textiles   | 383  | Puutavateollisuuskoneet – Trävaruindustrimaskiner – Machines for wood industry  |
| 322  | Vaatteet – Kläder – Clothes  | 384  | Paperiteollisuuskoneet – Pappersindustrimaskiner – Machines for paper industry  |
| 324  | Jalkineet – Skodon – Footwear  | 385  | Kotitalouskoneet ja elektroniset viihdelaitteet – Hushållsmaskiner och elektroniska underhållningsapparater – Household machines and electrical diversion apparatus |
| 33   | Puutavateollisuus – Trävaruindustri – Wood industry  | 386  | Sähkökoneet ja -laitteet, muualle kuulumattomat; kaapelit – Elektriska maskiner och apparater, andra; kablar – Electrical machines and apparatus n.e.s.; cables     |
| 331  | Sahattu ja höylätty puutavara, ml. karkeasti syrjätty – Sågat och hyvlat virke, inkl. grovt kanthugget – Wood simply worked    | 387  | Muut koneet ja laitteet – Andra maskiner och apparater – Other machinery and equipment  |
| 332  | Vaneri, vaneriviilu ja rimalevy – Kryssfäner, fäner och blockboard – Plywood, veneer and blockboard                            | 388  | Kuljetusneuvot ja niiden osat – Transportmedel och delar till dem – Transport equipments and parts thereof  |
| 333  | Lastulevy – Spånskivor – Particle board  | 3881 | Laivat ja niiden moottorit – Fartyg och motorer till dem – Ships and motors thereof   |
| 34   | Paperi- ja graafinen teollisuus – Pappers- och grafisk industri – Paper and graphic industry                                   | 3883 | Autot ja niiden moottorit – Bilar och motorer till dem – Automobiles and motors thereof   |
| 341  | Paperimassa – Pappersmassa – Pulp  | 39   | Muu teollisuus – Annan industri – Other industry  |
| 342  | Kuitulevy – Fiberskivor – Fibreboard   | 392  | Urheiluvälineet – Idrottsredskap – Sporting articles  |
| 343  | Pahvi ja kartonki – Papp och kartong – Paper board   | 4    | Muu toiminta – Annan verksamhet – Other activity  |
|      |  | 5    | Muut tavarat – Andra varor – Other articles   |

**Tavaroiden käyttötarkoituksen mukainen tavaraluokitus**  
**Varuklassificering enligt varornas användning**  
**Goods classification by use of goods**

- |      |   |      |   |
|------|---|------|---|
| 1    | Raaka-aineet ja tuotantotarvikkeet – Råmaterial och produktionsförnödenheter – Raw materials and production necessities                         | 1381 | Valssauustuotteet – Valsverksprodukter – Rolling-mill products  |
| 11   | Maa- ja metsätalouteen – För lantbruk och skogshushållning – For agriculture and forestry   | 1384 | Koneteollisuuden tuotantotarvikkeet – Produktionsförnödenheter för maskinindustrin – Production necessities for machine industry                              |
| 13   | Teollisuuteen – För industrin – For industry  | 1385 | Sähköteknisen teollisuuden tuotantotarvikkeet – Produktionsförnödenheter för elektrotekniska industrin – Production necessities for electrotechnical industry |
| 131  | Elintarvike-, juoma- ja tupakkateollisuuteen – För livsmedels-, dryckesvaru- och tobaksindustrin – For food, beverage and tobacco industry      | 1386 | Kulkuneuvoteollisuuden tuotantotarvikkeet – Produktionsförnödenheter för transportmedelsindustrin – Production necessities for transport equipment industry   |
| 1312 | Sokeri – Socker – Sugar   | 139  | Muuhun teollisuuteen – För annan industri – For other industry  |
| 1313 | Kahvi – Kaffe – Coffee  | 15   | Rakennustoimintaan – För byggnadsverksamhet – For building activity   |
| 132  | Tekstiili-, vaate- ja nahkateollisuuteen – För textil-, beklädnads- och läderindustrin – For textile, clothing and leather industry             | 19   | Muuhun toimintaan – För annan verksamhet – For other activity   |
| 1322 | Langat – Garn – Yarn  | 2    | Polttoaineet – Bränslen – Fuels   |
| 1323 | Kankaat ja neulokset – Tyger och trikåväv – Fabrics and knittings   | 21   | Kiinteät polttoaineet – Fasta bränslen – Solid fuels  |
| 1324 | Vuodät ja turkikset – Hudar och pälsverk – Hides and furskins   | 22   | Nestemäiset polttoaineet – Flytande bränslen – Liquid fuels   |
| 133  | Puutavarateollisuuteen – För trävaruindustrin – For wood industry   | 3    | Investointitavarat – Investeringsvaror – Investment goods   |
| 134  | Paperi- ja graafiseen teollisuuteen – För pappers- och grafisk industri – For paper and graphic industry  | 31   | Maa- ja metsätalouteen – För lantbruk och skogshushållning – For agriculture and forestry   |
| 135  | Kemialliseen teollisuuteen – För kemiska industrin – For chemical industry  | 32   | Kuljetusneuvot – Transportmedel – Transport vehicles  |
| 1351 | Raakaöljy – Råolja – Crude oil  | 33   | Muut koneet ja laitteet – Andra maskiner och apparater – Other machines and equipments  |
| 1352 | Kemialliset alkuaineet ja epäorgaaniset kemikaalit – Kemiska grundämnen och oorganiska kemikalier – Chemical elements and inorganic chemicals   | 4    | Kulutustavarat – Konsumtionsvaror – Consumer goods  |
| 1353 | Orgaaniset kemikaalit – Organiska kemikalier – Organic chemicals  | 41   | Elintarvikkeet, juomat ja tupakka – Livsmedel, drycker och tobak – Foods, beverages and tobacco   |
| 1356 | Muoviraaka-aineet – Plastråämnen – Plastic materials  | 42   | Tekstiili- ja vaatetustavarat – Textil- och beklädnadsvaror – Textiles and garments   |
| 1357 | Kautsu – Kautschuk – Rubber (caoutchouc)  | 43   | Muut lyhytaikaiset kulutustavarat – Andra icke varaktiga konsumtionsvaror – Other non-durable consumer goods  |
| 136  | Savi-, lasi- ja kivenjalostusteollisuuteen – För lervaru-, glas- och stenförädlingsindustrin – For pottery, glass and stone processing industry | 44   | Henkilöautot – Personbilar – Private cars   |
| 137  | Metallien perusteollisuuteen – För metallbasindustrin – For basic metal industry  | 45   | Muut kestävät kulutustavarat – Andra varaktiga konsumtionsvaror – Other durable consumer goods  |
| 1371 | Malmit ja rikasteet – Malmer och anrikningskoncentrat – Ores and concentrates   | 5    | Muut tavarat – Andra varor – Other articles   |
| 1372 | Perusmetallit – Basmetaller – Base metals   |      |   |
| 138  | Metallituote- ja koneteollisuuteen – För metallprodukt- och maskinindustrin – For metal product and machine industry                            |      |   |

**SITC:n tavaranimikkeistö (Rev.3)**  
**SITC:s varuklassificering (Rev.3)**  
**Classification of goods by SITC (Rev.3)**

0	Elintarvikkeet ja elävät eläimet - Livsmedel och levande djur - Food and live animals	0174	Siipikarjanlihavalmistet ja -säilykkeet Produkter och konserver av fåderfåkött Meat of poultry, prepared or preserved
00	Elävät eläimet - Levande djur - Live animals	0175	Sianlihavalmistet ja -säilykkeet Produkter och konserver av svinkött Meat of swine, prepared or preserved
001	Elävät eläimet - Levande djur - Live animals	0176	Naudanlihavalmistet ja -säilykkeet Produkter och konserver av nötkött Meat of bovine, prepared or preserved
0011	Nautaeläimet - Nötkreatur - Bovine animals	0179	Muut lihavalmistet ja -säilykkeet Andra köttprodukter och -konserver Other prepared or preserved meat
0012	Lampaat ja vuohet - Får och getter - Sheep and goats	02	Maitoloustuotteet ja munat - Mjölkhushållnings- produkter och ägg - Dairy products and birds' eggs
0013	Siat - Svin - Swine	022	Maito ja kerma - Mjök och grädde - Milk and cream
0014	Siipikarja - Fjäderfä - Poultry	0221	Maito ja kerma, tuore - Mjök och grädde, färsk Milk and cream, fresh
0015	Hevoset, aasit, muulit ja muuliaasit - Hästar, åsnor, mulor, mulåsnor - Horses, asses, mules and hinnies	0222	Maito ja kerma, tiivistetty tai makeutettu Mjök och grädde, koncentrerade eller sötade Milk and cream, concentrated or sweetened
0019	Muut eläimet - Andra djur - Other animals	0223	Jogurtti, viili, kefiiri, piimä yms. Yoghurt, fil, kefir, surmjök o.d. Yogurt, buttermilk, curdled milk and cream etc.
01	Liha ja lihatuotteet - Kött och köttprodukter Meat and meat preparations	0224	Hera; muut maidon aineosista valmistetut tuotteet Vassel; andra produkter av mjölkbeståndsdelar - Whey; products consisting of natural milk constituents, n.e.s.
011	Naudanliha, tuore, jäädytetty, jäädytetty Nötkött, färskt, kylt eller fryst Bovine meat, fresh, chilled or frozen	023	Voi ja muut voiöljyt ja -rasvat - Smör och annat smörfett eller -olja - Butter etc.
0111	Naudanliha, tuore tai jäädytetty - Nötkött, färskt eller kylt - Bovine meat, fresh or chilled	024	Juusto - Ost - Cheese and curd
0112	Naudanliha, jäädytetty - Nötkött, fryst Bovine meat, frozen	0241	Juustoraaste ja juustojauhe - Riven och pulveriserad ost - Grated or powdered cheese
012	Muu liha, tuore, jäädytetty tai jäädytetty Annat kött, färskt, kylt eller fryst Other meat, fresh, chilled or frozen	0242	Sulatejuusto - Smältost Processed cheese, not grated or powdered
0121	Lampaan- ja vuohenliha, tuore, jäädytetty tai jäädytetty Kött av får och getter, färskt, kylt eller fryst Meat of sheep or goats, fresh, chilled or frozen	0243	Sinihomejuusto - Grönmögelost - Blue-veined cheese
0122	Sianliha, tuore, jäädytetty tai jäädytetty Kött av svin, färskt, kylt eller fryst Meat of swine, fresh, chilled or frozen	0249	Muu juusto ja juustoaine - Annan ost och ostmassa Other cheese and curd
0123	Siipikarjan liha, tuore, jäädytetty tai jäädytetty Kött av fåderfä, färskt, kylt eller fryst Poultry, fresh, chilled or frozen	025	Munat ja muna-albumiini - Ägg och äggalbumin Eggs and egg albumin
0124	Hevoseliha, tuore, jäädytetty tai jäädytetty Kött av hästar, färskt, kylt eller fryst Meat of horses, fresh, chilled or frozen	0251	Munat, kuorelliset - Ägg med skal - Birds' eggs in shell
0125	Muut em. eläinten syötävät osat, tuoreet, jäädytetty tai jäädytetty - Andra ätbara delar av ovannämnda djur, färsk, kylda eller frysta - Edible offal of animals, fresh, chilled or frozen	0252	Kuorettomat munat ja munankeltuainen - Ägg utan skal och äggula - Birds' eggs, not in shell, and egg yolks
0129	Muu liha ja syötävät eläimen osat, tuoreet, jäädytetty tai jäädytetty - Annat kött och andra ätbara djurdelar, färsk, kylda eller frysta - Meat and edible meat offal, fresh, chilled or frozen n.e.s.	0253	Muna-albumiini - Äggalbumin - Egg albumin
016	Liha, suolattu, kuivattu tai savustettu - Kött, saltat, torkat eller rökt - Meat, dried, salted or smoked	03	Kalat ja kalavalmistet - Fisk och fiskprodukter Fish and fish preparations
0161	Sianliha, kuivattu, suolattu tai savustettu Kött av svin, saltat, torkat eller rökt Meat of swine, salted, dried or smoked	034	Kala, tuore, jäädytetty tai jäädytetty - Fisk, färsk, kyld eller fryst - Fish, fresh, chilled or frozen
0168	Muu liha ja syötävät eläimen osat, kuivatut, suolatut tai savustetut - Annat kött och andra ätbara djurdelar, saltade, torkade eller rökt - Meat and edible meat offal, salted, dried or smoked	0341	Kala, tuore tai jäädytetty, pl. kalafileeet Fisk, färsk eller kyld utom filead fisk Fish, fresh or chilled excl. filets
017	Lihäsäilykkeet ja muut lihavalmistet Köttkonserver och andra köttprodukter Meat, prepared or preserved, n.e.s.	0342	Jäädytetty kala, pl. kalafileeet - Fisk, fryst, utom filead fisk - Fish, frozen, excl. filets
0171	Lihauute ja -mehu, kalauute - Köttextrakt och -saft, fiskextrakt - Extracts and juices of meat and fish	0344	Kalafileeet, jäädytetty - Fiskfileer, frysta Fish filets, frozen
0172	Makkara yms. tuotteet lihasta ja muista eläimen osista Korv o.a. produkter av kött och andra delar av djur Sausages and similar products of meat and meat offal	0345	Kalafileeet, tuoreet tai jäädytetty, muu kalanliha Fiskfileer, färsk eller kylda, annat fiskkött Fish filets, fresh or chilled, other fish meat
0173	Maksavalmistet ja -säilykkeet - Leverprodukter och -konserver - Liver of any animal, prepared or preserved	035	Kala, suolattu, kuivattu tai savustettu - Fisk, saltad, torkad eller rökt - Fish, salted, dried or smoked
		0351	Kuivattu kala, kuivatut tai suolatut kalafileeet Torkad fisk, torkade eller saltade fiskfileer Fish, dried, filets, dried or salted
		0352	Suolattu tai suolavedessä oleva kala pl. kuivattu ja savustettu - Fisk, saltad eller i saltlake utom torkad och rökt - Fish, salted, but not dried or smoked and fish in brine

- 0353 Savustettu kala - Rökt fisk - Fish,smoked
- 0354 Kalan maksa,mäti ja maiti,kuivattu,savustettu,suolattu  
Lever,rom och mjölke av fisk,torkad;rökt,saltad  
Fish liver and roes,dried,smoked,salted
- 0355 Kalajauho,ihmisravinnoksi kelpaava - Fiskmjöl,till män-  
niskoföda tjänligt - Fish meal for human consumption
- 036 Äyriäiset ja nilviäiset - Kräftdjur och blötdjur  
Crustaceans and molluscs
- 0361 Äyriäiset,jäädetyt - Kräftdjur,frysta  
Crustaceans,frozen
- 0362 Äyriäiset,jäädettämättömät - Kräftdjur,inte frysta  
Crustaceans,other than frozen
- 0363 Nilviäiset ja muut vedessä elävät selkärangattomat  
Blötdjur och andra ryggradslösa vattendjur  
Molluscs and aquatic invertebrates
- 037 Kala-,äyriäis- yms. valmisteet - Beredningar av fisk,  
kräftdjur o.d. - Fish etc.prepared or preserved n.e.s.
- 0371 Kalavalmisteet ja -säilykkeet,kaviaari  
Beredningar och konserver av fisk,kaviar  
Fish,prepared or preserved,caviar
- 0372 Äyriäis- ja nilviäisvalmisteet ja -säilykkeet  
Beredningar och konserver av kräftdjur och blötdjur  
Crustaceans,molluscs,prepared or preserved
- 04 Vilja ja viljatuotteet - Spannmål och spannmåls-  
produkter - Cereals and cereal preparations
- 041 Vehnä - Vete - Wheat,unmilled
- 0411 Durum-vehnä - Durumvete - Durum wheat,unmilled
- 0412 Muu vehnä - Annat vete - Other wheat,unmilled
- 042 Riisi - Ris - Rice
- 0421 Riisi,kuorimaton (raakariisi) - Ris,oskalat (råris)  
Rice in the husk (rough rice)
- 0422 Riisi,esikuorittu (ruskea riisi)  
Ris,endast befriat från ytterskalet ('brown'-ris)  
Rice,husked but not further prepared (brown rice)
- 0423 Hiottu riisi,myös murtoriisi - Spilat och brutet ris  
Rice,polished,including broken rice
- 043 Ohra - Korn - Barley,unmilled
- 044 Maissi - Majs - Maize,unmilled
- 0441 Maissi,siemenvilja - Utsädesmajs - Maize,seed
- 0449 Maissi,muu - Annan majs - Other maize
- 045 Muu vilja - Annan spannmål - Cereals n.e.s.unmilled
- 0451 Ruis - Råg - Rye,unmilled
- 0452 Kaura - Havre - Oats,unmilled
- 0453 Sorghum - Sorghum - Sorghum,unmilled
- 0459 Tattari,hirssi,kanariansiemenet ja muu vilja  
Bovete,hirs,kanariefrö och annan spannmål  
Buckweat,millet,canary seed and other cereals
- 046 Vehnäjauho ja -ryynit - Vetemjöl och -gryn  
Wheat etc.meal or flour
- 0461 Vehnäjauho - Vetemjöl - Flour of wheat
- 0462 Vehnärouheet,rakeistettu vehnä - Krossgryn och  
pelletar av vete - Groats and pellets of wheat
- 047 Muut viljajauhut ja ryynit - Annat mjöl och gryn  
Other cereal meals,flour
- 0471 Muut viljajauhut - Annat mjöl av spannmål  
Other cereal flours
- 0472 Muut viljarouheet,muu rakeistettu vilja  
Andra krossgryn;pelletar av spannmål  
Other cereal groats;pellets of cereals
- 048 Vilja- ja jauhovalmisteet yms. - Produkter av  
spannmål o.d. - Cereal etc.preparations
- 0481 Valssatut yms.jyvät;alkiot;valmistettu vilja  
Valsade o.d.sädeskorn;groddar;bearbetad spannmål  
Cereal grins,worked or prepared
- 0482 Maltaat,myös paahdetut - Malt,även rostad  
Malt,whether or not roasted
- 0483 Makaronivalmisteet,kypsentämättömät tai täyttämättömät  
Pastaprodukter,okokta eller ofyllda  
Macaroni products,uncooked,not stuffed
- 0484 Leipä,kakut,keksit,pikkuleivät yms. - Matbröd,kakor,  
kex,småbröd o.d. - Bread,cakes,biscuits etc.
- 0485 Seokset ja taikinat leipomatuotteisiin  
Mixer och degar för beredning av bakverk  
Mixes and doughs for the preparation of bakers' wares
- 05 Hedelmät ja kasvikset - Frukter och köksväxter  
Vegetables and fruit
- 054 Kasvikset,tuoreet tai kuivatut  
Köksväxter,färska eller torkade  
Vegetables etc.fresh or simply preserved
- 0541 Perunat - Potatis - Potatoes
- 0542 Kuivattu palkovilja - Torkade baljväxtfrön  
Leguminous vegetables,dried
- 0544 Tomaatit,tuoreet - Tomater,färska - Tomatoes,fresh
- 0545 Muut tuoreet kasvikset - Andra färska köksväxter  
Other fresh vegetables
- 0546 Jäädetyt kasvikset - Frysta köksväxter  
Vegetables,frozen
- 0547 Väliaikaisesti säilötyt kasvikset  
Köksväxter,tillfälligt konserverade  
Vegetables,provisionally preserved
- 0548 Muut kasvituoitteet,juuret ja mukulat - Andra  
vegetabiliska produkter,rötter och stam- eller  
rotknölar - Vegetable products,roots and tubers
- 056 Kasvisvalmisteet ja -säilykkeet  
Köksväxter,beredda eller konserverade  
Vegetables etc.preserved or prepared
- 0561 Kuivatut kasvikset (pl.palkovilja)  
Torkade köksväxter (utom baljväxtfrön)  
Vegetables,dried (excl.leguminous vegetables)
- 0564 Perunasta,hedelmistä ja vihanneksista valmistetut  
jauhut ja hiutaleet - Mjöl och flingor av potatis,  
frukter och köksväxter - Flours and flakes of potatoes,  
fruits and vegetables
- 0566 Kasvikset,ei etikan avulla valmistetut,jäädetyt  
Köksväxter,beredda på annat sätt än med ättika,frysta  
Vegetables,prepared otherwise than by vinegar,frozen
- 0567 Muut valmistetut tai säilötyt kasvikset  
Andra beredda eller konserverade köksväxter  
Vegetables,prepared or preserved,n.e.s.
- 057 Hedelmät,tuoreet tai kuivatut,pähkinät - Frukter,färska  
eller torkade,nötter - Fruit,nuts,fresh or dried
- 0571 Appelsiinit,mandariinit,klementiinit,tuoreet,kuivatut  
Apelsiner,mandariner och klementiner,färska,torkade  
Oranges,mandarins and clementines,fresh or dried
- 0572 Muut sitrushedelmät,tuoreet tai kuivatut  
Andra citrus frukter,färska eller torkade  
Other citrus fruit,fresh or dried
- 0573 Banaanit,tuoreet tai kuivatut  
Bananer,färska eller torkade - Bananas,fresh or dried
- 0574 Omenat,tuoreet - Äpplen,färska - Apples,fresh
- 0575 Viinirypäleet,tuoreet tai kuivatut  
Vindruvor,färska eller torkade - Grapes,fresh or dried
- 0576 Viikunat,tuoreet tai kuivatut  
Fikon,färska eller torkade - Figs,fresh or dried
- 0577 Pähkinät,tuoreet tai kuivatut  
Nötter,färska eller torkade - Nuts,fresh or dried

- 0579 Muut hedelmät,tuoreet tai kuivatut - Andra frukter, färska eller torkade - Fruit,fresh or dried,n.e.s.
- 058 Hedelmäsäilykkeet ja muut hedelmävalmisteet  
Fruktkonserver o.a. beredda frukter  
Fruit,preserved or prepared
- 0581 Hillot,hedelmäsoseet,marmelaadit yms,keittämällä valmistetut - Sylter,fruktmos,marmelader o.d.,beredda genom kökning - Jams,fruit jellies,marmelades etc.
- 0582 Hedelmät ja pähkinät,väliaikaisesti säilötyt  
Frukt och nötter,tillfälligt konserverade  
Fruits and nuts,provisionally preserved
- 0583 Hedelmät ja pähkinät,jäädetyt  
Frukt och nötter,frysta - Fruits and nuts,frozen
- 0589 Muulla tavalla valmistetut tai säilötyt hedelmät  
Frukt,beredda eller konserverade på annat sätt  
Fruits,otherwise prepared or preserved
- 059 Hedelmä- ja kasvismehu - Saft av frukter och köksväxter - Fruit or vegetable juice
- 0591 Appelsiinimehu - Apelsinsaft - Orange juice
- 0592 Greippimehu - Grapefruktsaft - Grapefruit juice
- 0593 Muun sitrushedelmän mehu - Saft av andra citrusfrukter  
Juice of other citrus fruits
- 0599 Muu hedelmä- ja kasvismehu;sekamehut  
Annan saft av frukter och köksväxter;blandsaft  
Juice of other fruits and vegetables;mixtures of juices
- 06 Sokeri ja sokerivalmisteet,hunaja - Socker och socker-  
produkter,honung - Sugars,sugar preparations and  
honey
- 061 Sokeri,melassi ja hunaja - Socker,melass och honung  
Sugars,molasses and honey
- 0611 Raakasokeri - Råsocker - Raw beet and cane sugar
- 0612 Muu ruoko- ja juurikassokeri,sakkarooisi  
Annan socker från sockerrör eller sockerbetor,sackaros  
Other beet or cane sugar,sucrose
- 0615 Melassi - Melass - Molasses
- 0616 Hunaja - Honung - Honey
- 0619 Muut sokerit ja sokerisirapit - Annan socker och  
annan sirap - Other sugars and sugar syrups
- 062 Makeiset - Konfektyrer - Sugar confectionery
- 0621 Sokerilla säilötyt hedelmät ja kasvinosat  
Frukt och växtdelar,konserverade med socker  
Fruits and other parts of plants,preserved by sugar
- 0622 Makeiset,kaakaota sisältämättömät  
Sockerkonfektyrer,inte innehållande kakao  
Sugar confectionery,not containing cocoa
- 07 Kahvi,tee,kaakao,mausteet;tuotteet niistä - Kaffe,te,  
kakao,kryddor;produkter därav - Coffee,tea,cocoa,spices
- 071 Kahvi - Kaffe - Coffee and substitutes
- 0711 Kahvi,paahdamaton - Kaffe,orostat - Coffee,not roasted
- 0712 Kahvi,paahdettu - Kaffe,rostat - Coffee,roasted
- 0713 Kahviuutteet ja -tiivisteet;paahdetut,korvikkeet  
Extrakter och konsentrat av kaffe;rostade kaffesurrogat  
Extracts and concentrates of coffee;roasted chicory
- 072 Kaakao - Kakao - Cocoa
- 0721 Kaakaopavut - Kakaobönor - Cocoa beans
- 0722 Kaakaojauhe,makeuttamaton - Kakaopulver,osötat  
Cocoa powder,unsweetened
- 0723 Kaakaomassa - Kakaomassa - Cocoa paste
- 0724 Kaakaovoi,-rasva ja -öljy - Kakaosmör,-fett och -olja  
Cocoa butter,fat and oil
- 0725 Kaakaonkuoret ja -kalvot sekä muut kaakaojätteet  
Kakaoskal och -hinnor samt andra kakaovfall  
Cocoa shells,skins and other cocoa waste
- 073 Suklaa ja suklaatuotteet - Choklad och chokladprodukter  
Chocolate and products
- 0731 Kaakaojauhe,makeutettu - Kakaopulver,sötat  
Cocoa powder,sweetened
- 0732 Kaakaovalmisteet,paljoustavarana - Kakaoprodukter,  
som mängdvara - Cocoa products,in bulk form
- 0733 Suklaalevyt ja -tangot - Chokladblock och -stänger  
Cocoa preparations in blocks and bars
- 0739 Muut kaakaota sisältävät ravintovalmisteet  
Andra livsmedelsberedningar innehållande kakao  
Other preparations containing cocoa
- 074 Tee - Te - Tea and mate
- 0741 Tee - Te - Tea
- 0743 Matee,tee- ja mateuutteet ja -tiivisteet  
Matte,extrakter och konsentrat av te och matte  
Mate,extracts and concentrates of tea and mate
- 075 Mausteet - Kryddor - Spices
- 0751 Pippuri,Capsicum- tai Pimenta-sukuiset hedelmät  
Peppar,frukter av släktena Capsicum eller Pimenta  
Pepper,fruits of the genus Capsicum or Pimenta
- 0752 Muut mausteet - Andra kryddor - Other spices
- 08 Rehuaineet - Fodermedel - Feeding stuff for animals
- 081 Rehuaineet - Fodermedel - Feeding stuff for animals
- 0811 Heinä,rehujuuret ja muut kasvirehuhut  
Hö,foderrotfrukter och andra foderväxter  
Hay and fodder,green or dry
- 0812 Leseet ja muut viljan käsittelyjätteet  
Kli och andra återstoder från bearbetning av spannmål  
Bran and other residues of cereals
- 0813 Öljykakut yms.jätetuotteet - Oljekakor o.d.äterstoder  
Oil-cake and other solid residues
- 0814 Liha- ja kalajauho - Kött- och fiskmjöl  
Meat or fish meal fodder
- 0815 Tärkkelys-,sokeri- ja panimoteollisuuden jätteen  
Återstoder från stärkelse- och sockerframställning  
samt avfall från bryggerier - Residues of starch,sugar  
and brewing manufacture
- 0819 Eläinten ruokinnassa käytettävät valmisteet  
Beredningar som används vid utfordning av djur  
Food wastes and prepared animal feeds
- 09 Erinäiset elintarvikkeet - Diverse livsmedel  
Miscellaneous edible products and preparations
- 091 Margariini ja muut ravintorasvat - Margarin och annat  
matfett - Margarine and shortening
- 098 Muut ravintovalmisteet - Andra livsmedel  
Edible products and preparations n.e.s.
- 0981 Homogenoidut ravintovalmisteet - Homogeniserade  
livsmedelsberedningar - Homogenized food preparations
- 0984 Kastikkeet,maustamisvalmisteet,sinappi,etikka  
Såser,smaksättningspreparater,senap,ättika  
Sauces,mixed condiments,mustard flour,vinegard
- 0985 Keitot ja liemet ja valmisteet niitä varten  
Soppor och buljonger och beredningar för tillredning av  
dem - Soups and broths and preparations therefor
- 0986 Hiivat ja valmistetut leivinjauheet - Jäst och beredda  
bakpulver - Yeasts,prepared baking powders
- 0989 Muut ravintovalmisteet - Andra livsmedelsberedningar  
Food preparations n.e.s.
- 1 Juomat ja tupakka - Drycker och tobak  
Beverages and tobacco
- 11 Juomat - Drycker - Beverages
- 111 Alkoholittomat juomat - Alkoholifria drycker  
Non-alcoholic beverages

- 112 Alkoholipitoiset juomat - Alkoholhaltiga drycker  
Alcoholic beverages
- 1121 Viinit,tuoreista rypäleistä valmistetut  
Viner av färskas druvor - Wine of fresh grapes
- 1122 Muut käymistietä valmistetut juomat  
Andra jästa drycker - Fermented beverages n.e.s.
- 1123 Mallasjuomat - Maltdrycker - Beer made from malt
- 1124 Väkevät alkoholiuomat;muut alkoholiuomat  
Starka alcoholdrycker;andra alcoholdrycker  
Spirits,liqueurs etc.
- 12 Tupakka ja tupakkavalmisteet - Tobak och tobaks-  
produkter - Tobacco and tobacco manufactures
- 121 Tupakka, valmistamaton - Tobak, obearbetad  
Tobacco unmanufactured, refuse
- 1211 Raakatupakka, riipimätön - Råtobak, ostripad  
Tobacco, not stripped
- 1212 Raakatupakka, kokonaan tai osittain riivitty  
Råtobak, helt eller delvis stripad  
Tobacco, wholly or partly stripped
- 1213 Tupakanjätteet - Tobaksavfall - Tobacco refuse
- 122 Tupakkavalmisteet - Tobaksprodukter  
Tobacco, manufactured
- 1221 Sikarit ja pikkusikarit - Cigarrer och cigariller  
Cigars and cigarillos
- 1222 Savukkeet - Cigaretter - Cigarettes
- 1223 Muut tupakkavalmisteet - Andra tobaksvaror  
Other manufactured tobacco
- 2 Raaka-aineet, pl. polttoaineet - Råvaror utom bränslen  
Crude materials, inedible, except fuels
- 21 Vuodat, nahat ja turkisnahat, raa'at - Hudar, skinn  
och pälskinn, råa - Hides, skins, furskins, raw
- 211 Vuodat ja nahat, valmistamattomat - Hudar och skinn,  
oberedda - Hides, skins, excl. furs, raw
- 2111 Nauta- ja hevoseläinten raakavuodat ja -nahat  
Råa hudar och skinn av nötkreatur och hästdjur  
Bovine or equine hides and skins, raw
- 2112 Vasikan raakavuodat ja -nahat - Kalvhudar och  
-skinn, råa - Calf hides and skins, raw
- 2114 Vuohen ja vohlan raakavuodat ja -nahat  
Råa hudar och skinn av get eller killing  
Goat and kid skins, raw
- 2116 Lampaan ja karitsan raakanahat, villapeitteiset  
Råa hudar och skinn av får och lamm, med ull  
Sheep and lamb skins, with the wool on
- 2117 Lampaan ja karitsan raakanahat, villattomat  
Råa hudar och skinn av får och lamm, utan ull  
Sheep and lamb skins, without wool on
- 2119 Muut raakavuodat ja -nahat; nahan jätteet  
Andra råa hudar och skinn; avfall av läder  
Hides and skins, n.e.s.; waste
- 212 Turkisnahat, valmistamattomat - Pälskinn, oberedda  
Furskins, raw
- 2121 Raa'at minkinnahat - Råa skinn av mink - Mink  
skins, raw
- 2122 Muut raa'at turkisnahat - Andra råa pälskinn  
Other raw furskins
- 2123 Pää, hännät, koivet yms., turkisten valmistukseen  
Huvuden, svansar, tassar o.d. för körsnårsbruk  
Heads, tails, paws etc., suitable for furriers' use
- 22 Öljysiemenet, öljypitoiset pähkinät ja ytimet  
Oljefrön, oljehaltiga nötter och kärnor  
Oil seeds, oleaginous fruits
- 222 Öljysiemenet, 'pehmeiden' kasviöljyjen valmistukseen  
Oljehaltiga frön för 'mjuka' vegetabiliska oljor  
Seeds for 'soft' fixed oils
- 2221 Maapähkinät, paahtamattomat - Jordnötter, orostade  
Groundnuts, not roasted
- 2222 Soijapavut - Sojabönor - Soya beans
- 2223 Puuvillan siemenet - Bomullsfrön - Cotton seeds
- 2224 Auringonkukansiemenet - Solrosfrön - Sunflower seeds
- 2225 Seesaminsienet - Sesamfrön - Sesame seeds
- 2226 Rapsin- ja rypsin siemenet, sinapinsiemenet - Raps-  
och rypsfrön, senapsfrön - Rape, colza and mustard seeds
- 2227 Safforinsiemenet - Safflorfrön - Safflower seeds
- 223 Muut öljysiemenet ja -hedelmät - Andra oljefrön och  
-frukter - Seeds for other fixed oils
- 2231 Kopra - Kopra - Copra
- 2232 Palmunpähkinät ja -ytimet - Palmnötter och palmkärnor  
Palm nuts and palm kernels
- 2234 Pellavansiemenet - Linfrön - Linseed
- 2235 Risiinsiemenet - Ricinusfrön - Castor oil seeds
- 2237 Muut öljysiemenet ja -hedelmät  
Andra oljefrön och oljehaltiga frukter  
Oil seeds and oleaginous fruits n.e.s.
- 2239 Öljysiemen- ja öljyhedelmäjauho (pl. sinappijauho)  
Mjöl av oljefrön eller oljehalt. frukter (ej senapmjöl)  
Flours of oilseed or oleagn. fruits (excl. mustard flour)
- 23 Luonnonkumi, synteettinen ja regeneroitu kumi  
Naturgummi, syntetiskt gummi och gummiregenerat  
Crude rubber (incl. synthetic)
- 231 Luonnonkumi - Naturgummi - Natural rubber, gums
- 2311 Luonnonkumilateksi - Naturgummilateks  
Natural rubber latex
- 2312 Muu luonnonkumi - Annat naturgummi  
Other natural rubber
- 2313 Balata, guttaperkka yms. luonnonkumit  
Balata, guttaperka o.d. naturgummi  
Balata, gutta-percha etc. natural rubbers
- 232 Synteettinen ja regeneroitu kumi - Syntetiskt och  
regenererat gummi - Rubber, synthetic or reclaimed
- 2321 Synteettinen kumi - Syntetiskt gummi - Synthetic rubber
- 2322 Regeneroitu kumi; kumijätteet - Gummiregenerat; avfall  
av gummi - Reclaimed rubber; waste
- 24 Puutavara ja korkki - Trävaror och kork  
Cork and wood
- 244 Korkki, valmistamaton; korkkijätteet - Kork, obearbetad;  
korkavfall - Cork, natural, raw; waste
- 245 Polttopuu ja puuhiili - Brännved och träkol  
Fuel wood and charcoal
- 246 Puuhake ja puujäte - Flis av trä och  
träavfall - Wood in chips, wood waste
- 2461 Puu lastuina ja hakkeena - Trä i form av flis och spån  
Wood in chips and particles
- 2462 Sahanpuru ja puujäte - Sågspån och träavfall  
Sawdust and wood waste
- 247 Pyöreä puutavara, myös karkeasti syrjätty  
Rundvirke, grovt kanthugget virke  
Wood in the rough or roughly squared
- 2473 Raakapuu, kyllästetty - Råvirke, behandlat med skydds-  
medel - Wood in the rough, treated with preservatives
- 2474 Muu raakapuu, havupuuta - Annat råvirke av barrträ  
Wood in the rough, coniferous
- 2475 Muu raakapuu, lehtipuuta - Annat råvirke av lövträ  
Wood in the rough, non-coniferous
- 248 Sahattu ja höylätty puutavara - Sägade och hyvlade  
trävaror - Wood, simply worked
- 2481 Ratapolkyt - Järnvägssliprar - Railway sleepers

- 2482 Sahattu ja höylätty havupuutavara  
Sågade och hyvlade trävaror av barrträ  
Lumber, coniferous, sawn and planed
- 2483 Pontattu, viistottu yms. muotoiltu havupuutavara  
Virke, spontat, fasat o.d. av barrträ  
Lumber, coniferous, shaped
- 2484 Sahattu ja höylätty lehtipuutavara - Sågade och hyvlade  
trävaror av lövträ - Lumber, shaped, non-coniferous
- 2485 Pontattu, viistottu yms. muotoiltu lehtipuutavara  
Virke, spontat, fasat o.d. av lövträ  
Lumber, non-coniferous
- 25 Paperimassa - Pappersmassa - Pulp and waste paper
- 251 Paperimassa - Pappersmassa - Pulp and waste paper
- 2511 Jätepaperi ja -pahvi - Avfall av papper och papp  
Waste of paper or paperboard
- 2512 Mekaaninen puumassa - Mekanisk massa av ved  
Mechanical wood pulp
- 2513 Liukosellu - Dissolvingmassa  
Chemical wood pulp, dissolving grades
- 2514 Sooda- tai sulfaattisellu, valkaisu- ja  
Soda- eller sulfatmassa, oblekt  
Soda or sulphate wood pulp, unbleached
- 2515 Sooda- tai sulfaattisellu, valkaistu - Soda- eller  
sulfatmassa, blekt - Soda or sulphate wood  
pulp, bleached
- 2516 Sulfiittisellu - Sulfitmassa - Sulphite wood pulp
- 2519 Puolikemiallinen puumassa; muu selluloosamassa  
Halvkemisk massa av ved; annan cellulosamassa  
Semi-chemical wood pulp etc.
- 26 Tekstiilikuidut sekä niiden jätteet - Textilfibrer samt  
avfall därav - Textile fibres and their wastes
- 261 Luonnonsilkki - Natursilke - Silk
- 2613 Raakasilkki (kiertämätön) - Råsilke (inte tvinnat)  
Raw silk (not thrown)
- 2614 Silkkikokongit ja silkkijätteet - Silkeskokonger och  
avfall av silke - Silk worm cocoons and silk waste
- 263 Puuvilla - Bomull - Cotton
- 2631 Puuvilla, karstaamaton ja kampaamaton - Bomull, okardad  
och okammad - Raw cotton, excl. linters
- 2632 Puuvillalinterit - Bomullslinters - Cotton linters
- 2633 Puuvillajätteet - Avfall av bomull - Cotton waste
- 2634 Karstattu tai kammattu puuvilla - Karstad eller  
kammad bomull - Cotton, carded or combed
- 264 Juti ja muut niinitekstiilikuidut - Jute och andra  
bastfibrer - Jute and other textile bast fibres
- 2641 Juti ja muut niinitekstiilikuidut - Jute och  
andra bastfibrer - Jute and other textile bast fibres
- 2649 Niinitekstiilikuitujen rohtimet ja jätteet  
Blånor och avfall av bastfibrer  
Tow and waste of textile bast fibres
- 265 Muut kasvitekstiilikuidut - Andra vegetabiliska  
textilfibrer - Vegetable fibres, excl. cotton and jute
- 2651 Pellava, pellavarohkimet ja -jätteet - Lin, blånor och  
avfall av lin - Flax, tow and waste of flax
- 2652 Hampu, hampurohkimet ja -jätteet - Hampa, blånor och  
avfall av hampa - True hemp, tow and waste of hemp
- 2654 Sisali ja muut agavekuidut, rohtimet ja jätteet  
Sisal och andra agavefibrer, blånor och avfall  
Sisal and other agave fibres, tow and waste
- 2655 Manilla, manillarohkimet ja -jätteet  
Manillahampa, blånor och avfall  
Manila hemp, tow and waste of manila hemp
- 2657 Kookoskuidut ja niiden jätteet - Kokosfibrer och  
avfall av dessa - Coconut fibres and waste
- 2658 Muut kasvitekstiilikuidut ja niiden jätteet  
Andra vegetabiliska textilfibrer och avfall  
Other vegetable textile fibres, waste
- 266 Synteettiset tekstiilikuidut, kehräämiseen soveltuvat  
Syntetiska textilfibrer, lämpliga för spinning  
Synthetic fibres for spinning
- 2665 Synteettikatkokuidut, käsittelemättömät - Syntetstapel-  
fibrer, oberedda - Synthetic staple fibres, not processed
- 2666 Synteettikuitufilamenttiouvi - Fiberkabel av  
syntetfilament - Synthetic filament tow
- 2667 Synteettikatkokuidut, kehruuta varten käsitellyt  
Syntetstapelfibrer, beredda för spinning  
Synthetic staple fibres, processed for spinning
- 267 Muuntokuidut, tekokuitujen jätteet  
Regenererade textilfibrer, avfall av konstfibrer  
Other man-made fibres
- 2671 Muuntokuidut, kehruuseen soveltuvat  
Regeneratfibrer, lämpade för spinning  
Artificial fibres suitable for spinning
- 2672 Tekokuitujätteet - Avfall av konstfibrer  
Waste of man-made fibres
- 268 Villa ja muu eläimen karva - Ull och andra djurhår  
Wool and animal hair
- 2681 Pesemätön lampaanvilla - Otväddad fårull - Wool, greasy
- 2682 Pesty lampaanvilla - Tvättad fårull - Wool degreased
- 2683 Hieno eläimenkarva - Fina djurhår - Fine animal hair
- 2685 Karkea eläimenkarva - Grova djurhår  
Coarse animal hair
- 2686 Villan ja muun eläimenkarvan jätteet - Avfall av ull  
och andra djurhår - Waste of wool or other animal hair
- 2687 Karstattu tai kammattu villa ja muu eläimenkarva  
Kardade och kammade ull och andra djurhår  
Wool or other animal hair, carded or combed
- 269 Lumput ja tekstiilitavaroiden jätteet - Lump och avfall  
av textilvaror - Waste of textile fabrics
- 27 Kivennäisaineet, valmistamattomat - Mineraliska ämnen,  
obearbetade - Crude fertilizers and crude minerals
- 272 Luonnon lannoitteet - Naturliga gödselmedel  
Fertilizers, crude
- 2721 Eläin- tai kasviainelannoitteet  
Animaliska eller vegetabiliska gödselmedel  
Animal or vegetable fertilizers
- 2722 Natriumnitraatti - Natriumnitrat - Sodium nitrate
- 2723 Luonnonfosfaatit - Naturliga fosfater  
Natural phosphates
- 2724 Karnalliitti ym. raa'at luonnon kaliumsuolat  
Karnallit, råa naturliga kaliumsalter  
Carnallite, crude natural potassium salts
- 273 Kivi, hiekka ja sora - Sten, sand och grus  
Stone, sand and gravel
- 2731 Rakennus- ja muistomerkkikivi, valmistamaton  
Byggnads- och monumentsten, obearbetad  
Building or monumental stone
- 2732 Kipsikivi, anhydriitti, kipsi; kalkkikivi  
Gipsten, anhydrit, gips; kalksten  
Gypsum, plasters, limestone flux and calcareous stone
- 2733 Luonnonhiekkä - Naturlig sand - Sand, natural
- 2734 Sora, sepele, piikivi, kivirouheet ja -jauheet  
Grus, makadam, flinta, krosskorn och pulver av sten  
Gravel, macadam, chippings and powder, of stone
- 274 Rikki ja pasuttamaton rikkikiisu - Svavel och orostad  
svavelkis - Sulphur and unroasted iron pyrite
- 2741 Rikki (pl. sublimoitu, saostettu, kolloidinen)  
Svavel (annat än sublimerat, fällt, kolloidalt)  
Sulphur (other than sublimed, precipitated, colloidal)

- 2742 Pasuttamattomat rautapyriitit - Orostade järnpyriter  
Iron pyrites unroasted
- 277 Luonnon hioma-aineet,teollisuustimantit - Naturliga slipmedel,industridiamanter - Natural abrasives n.e.s.
- 2771 Teollisuustimantit - Industridiamanter  
Industrial diamonds
- 2772 Muut luonnon hioma-aineet - Andra naturliga slipmedel  
Natural abrasives n.e.s.
- 278 Muut valmistamattomat kivennäisaineet - Andra obearbetade mineraliska ämnen - Other crude minerals
- 2782 Savi,kaoliini yms. - Lera,kaolin o.d.  
Clays,refactory minerals n.e.s.
- 2783 Suola,natriumkloridi - Salt,natriumklorid  
Common salt,sodium chloride
- 2784 Asbesti - Asbest - Asbestos
- 2785 Kvartsi,kiille,maasälpä yms. - Kvarter,glimmer, fältspat o.d. - Quartz,mica,felspar etc.
- 2786 Kuona,hehkuhise yms.jätteet - Slagg,glödspån och liknande avfall - Slag,dross,scalings and similar waste
- 2789 Muut valmistamattomat kivennäisaineet - Andra obearbetade mineraliska ämnen - Minerals,crude n.e.s.
- 28 Malmit ja metalliromu - Malmer och skrot av metaller  
Metalliferous ores and metal scrap
- 281 Rautamalmit ja -rikasteet - Järnmalm,även anrikad  
Iron ore and concentrates
- 2814 Pasutetut rautapyriitit - Rostade järnpyriter  
Roasted iron pyrites
- 2815 Rautamalmit ja -rikasteet,agglomeromattomat Järnmalm,även anrikad,oagglomererad  
Iron ore and concentrates,not agglomerated
- 2816 Rautamalmit ja -rikasteet,agglomeroidut Järnmalm,även anrikad,agglomererad  
Iron ore and concentrates,agglomerated
- 282 Rauta- ja teräsromu - Järn- och stålskrot  
Iron and steel scrap
- 2821 Valurautajätteet ja -romu - Avfall och skrot av gjutjärn - Waste and scrap of cast iron
- 2822 Seosteräsjetätteet ja -romu - Avfall och skrot av legerat stål - Waste and scrap of alloy steel
- 2823 Muut rautapohjaiset jätteet ja romu - Andra avfall och skrot av järn - Other ferrous waste and scrap
- 283 Kuparimalmi ja -rikasteet - Kopparmalm,även anrikad  
Copper ores and concentrates
- 2831 Kuparimalmit ja -rikasteet - Kopparmalm,även anrikad  
Copper ores and concentrates
- 2832 Kuparikivi;sementoitu kupari - Kopparskärsten; cementkoppa - Copper mattes;cement copper
- 284 Nikkelimalmi ja -rikasteet - Nickelmalm,även anrikad  
Nickel ores and concentrates
- 2841 Nikkelimalmit ja -rikasteet - Nickelmalm,även anrikad  
Nickel ores and concentrates
- 2842 Nikkelikivi ja nikkelin valmistuksen välituotteet Nickelskärsten och mellanprodukter vid framställning av nickel - Nickel mattes and products of nickel metallurgy
- 285 Alumiinimalmi ja -rikasteet - Aluminiummalm,även anrikad - Aluminium ores and concentrates
- 2851 Alumiinimalmit ja -rikasteet - Aluminiummalm,även anrikad - Aluminium ores and concentrates
- 2852 Alumiinioksidi - Aluminiumoxid - Aluminium oxide
- 286 Uraani- ja toriummalmit ja -rikasteet Uran- och toriummalmer,även anrikade  
Uranium and thorium ores and concentrates
- 2861 Uraanimalmit ja -rikasteet - Uranmalm,även anrikad  
Uranium ores and concentrates
- 2862 Toriummalmit ja -rikasteet - Toriummalm,även anrikad  
Thorium ores and concentrates
- 287 Muiden epäjalojen metallien malmit - Malmer av andra oädla metaller - Base metal ores and concentrates n.e.s.
- 2874 Lyijymalmit ja -rikasteet - Blymalm,även anrikad  
Lead ores and concentrates
- 2875 Sinkkimalmit ja -rikasteet - Zinkmalm,även anrikad  
Zinc ores and concentrates
- 2876 Tinamalmit ja -rikasteet - Tennmalm,även anrikad  
Tin ores and concentrates
- 2877 Mangaanimalmit ja -rikasteet - Manganmalm,även anrikad - Manganese ores and concentrates
- 2878 Molybdeeni-,titaani-,vanadiini- ym.malmit Molybden-,titan-,vanadin- o.d.malmer  
Ores of molybdenum,titanium,vanadium n.e.s.
- 2879 Kromi-,volframi-,koboltti- ym.malmit Krom-,volfram-,kobolt- o.d.malmer  
Ores of chromium,wolfram,cobalt n.e.s.
- 288 Muiden epäjalojen metallien romu - Skrot av andra oädla metaller - Non-ferrous metal scrap
- 2881 Tuhka ja jätteet,metallia sisältävät, pl.rautapohjainen Aska och återstoder,innehållande metaller, icke från järntillverkning - Ash and residues containing metals, not containing iron
- 2882 Muu metallijäte ja romu (pl.rautapohjainen) - Annat avfall och skrot av metall (icke från järntillverkning)  
Other non-ferrous base metal waste and scrap
- 289 Jalometallimalmit ja -romu - Malmer och skrot av ädla metaller - Ores,waste and scrap of precious metals
- 2891 Jalometallimalmit ja -rikasteet - Ädelmetallmalm,även anrikad - Ores and concentrates of precious metals
- 2892 Jalometallijätteet ja -romu (pl.kulta) Avfall och skrot av ädelmetall (utom guld)  
Waste and scrap of precious metals (other than gold)
- 29 Muut eläin- ja kasviraaka-aineet Andra animaliska och vegetabiliska råmaterial  
Crude animal,vegetable materials n.e.s.
- 291 Muut eläinraaka-aineet - Andra animaliska råmaterial  
Crude animal materials n.e.s.
- 2911 Luut,sarvet,norsunluu,koralli yms. - Ben,horn,elfenben, koraller o.d. - Bones,horns,ivory,coral n.e.s.
- 2919 Muut eläinalkuperää olevat aineet ja tuotteet Andra material och produkter av animaliskt ursprung  
Materials of animal origin
- 292 Muut kasviraaka-aineet - Andra vegetabiliska råmaterial  
Crude vegetable materials n.e.s.
- 2922 Kumilakat;luonnonkumit ja -hartsit yms. Schellack;naturliga gummiarter och -hartser o.d. Lack;natural gums and resins n.e.s.
- 2923 Palmikoinnissa käytettävät kasviaineet Vegetabiliska material för flätning  
Vegetable materials for plaiting
- 2924 Kasvit ja kasvinosat,farmaseutisiin yms. tuotteisiin käytettävät - Växter och växtdelar,för farmaceutiska o.d. produkter - Plants and parts of plants used in pharmacy etc.
- 2925 Kylvösiemenet yms. - Frön för utsäde o.d.  
Seeds,etc.for sowing
- 2926 Elävät kasvit,sipulit,juuret ym. - Levande växter, lökar,rötter o.d. - Live plants,bulbs,roots n.e.s.
- 2927 Leikkokukat;lehdet,oksat ym.kasvin osat - Snittblommor, bland,kvistar o.a.växtdelar - Cut flowers and foliage
- 2929 Muut kasviaineet ja -tuotteet Andra vegetabiliska material och -produkter  
Materials of vegetable origin n.e.s.

- 3 Poltto- ja voiteluaineet,sähkövirta - Bränslen, smörjmedel,elström - Mineral fuels etc
- 32 Kivihiihi,koksi,briketit yms. - Stenkol,koks, briketter o.d. - Coal,coke and briquettes
- 321 Kivihiihi - Stenkol - Coal,not agglomerated
- 3211 Antrasiitti - Antracit - Anthracite,not agglomerated
- 3212 Muu kivihiihi - Annat stenkol - Other coal
- 322 Kivihiihibriketit,ruskahiili ja turve - Stenkolsbriketter,brunkol och torv - Coal briquettes,lignite and peat
- 3221 Kivihiihibriketit - Briketter av stenkol Briquettes from coal
- 3222 Ruskohiili - Brunkol - Lignite
- 3223 Turve - Torv - Peat
- 325 Koksi ja puolikoksi - Koks och halvkoks Coke,semi-coke,retort carbon
- 33 Kivennäisöljyt ja kivennäisöljytuotteet - Mineraloljor och mineraloljeprodukter - Petroleum and products
- 333 Raakaöljy - Råolja - Crude petroleum
- 334 Kivennäisöljytuotteet,raffinoidut - Mineraloljeprodukter,raffinerade - Petroleum products,refined
- 3341 Bensiini ja muut kevyet öljyt - Bensin och andra lätta oljor - Gasoline,other light oils
- 3342 Petrolia ja muut keskiraskaat öljyt - Petroleum och andra medeltunga oljor - Kerosene,other medium oils
- 3343 Dieselöljy ja kevyet polttoöljyt - Dieseloilja och lätta brännoljor - Gas oils
- 3344 Raskaat polttoöljyt - Tunga brännoljor Fuel oils,n.e.s.
- 3345 Voiteluöljyt ja -rasvat - Smörjoljor och smörfetter Lubricants,petroleum oils n.e.s.
- 335 Muut kivennäisöljytuotteet - Övriga mineraloljeprodukter - Residual petroleum products
- 3351 Vaseliini ja kivennäisvahat - Vaseline och mineralvaxer Petroleum jelly and mineral waxes
- 3352 Kivennäistervat ja niiden tislauustuotteet Mineraltjäror och deras destillat Mineral tars and products of their distillation
- 3353 Piki ja pikikoksi - Beck och koks Pitch and pitch coke
- 3354 Maaöljykoksi ja -bitumi;bitumiset seokset Jordoljekoks och -bitumen,bituminösa blandningar Petroleum bitumen,petroleum coke;bituminous mixtures
- 34 Kaasut - Gaser - Gas,natural and manufactured
- 342 Nesteytetty propaani ja butaani - Propan och butan, förtätade till vätska - Liquefied propane and butane
- 3421 Propaani,nesteytetty - Propan,förtätade till vätska Propane,liquefied
- 3425 Butaani,nesteytetty - Butan,förtätade till vätska Butanes,liquefied
- 343 Luonnonkaasu - Naturgas - Natural gas
- 3431 Luonnonkaasu,nesteytetty - Naturgas,förtätade till vätska - Natural gas,liquefied
- 3432 Luonnonkaasu,kaasumainen - Naturgas,i gasform Natural gas,the gaseous state
- 344 Muut maaöljykaasut ja kaasumaiset hiilivedyt Andra jordoljegaser och gasformiga kolväten Petroleum gases,n.e.s.
- 3441 Eteeni,propeeni,butaani ja butadieni,nesteytetty Eten,propen,buten och butadien,förtätade till vätska Ethylene,propylene,butylene and butadiene,liquefied
- 3442 Muut nesteytetty hiilivedyt - Andra kolväten,förtätade till vätska - Hydrocarbons,liquefied
- 3449 Muut kaasumaiset hiilivedyt - Andra kolväten,i gasform Gaseous hydrocarbons n.e.s.
- 345 Kivihiiikaasu,vesikaasu,generaattorikaasu yms. Kolgas,vattengas,generatorgas o.d. Coal gas,water gas,etc.
- 35 Sähkövirta - Elström - Electric current
- 351 Sähkövirta - Elström - Electric current
- 4 Eläin- ja kasviöljyt ja -rasvat Animaliska och vegetabiliska oljor och fetter Animal and vegetable oils and fats
- 41 Eläinöljyt ja -rasvat - Animaliska oljor och fetter Animal oils and fats
- 411 Eläinöljyt ja -rasvat - Animaliska oljor och fetter Animal oils and fats
- 4111 Kala- ja merinisäkäsrasvat ja -öljyt Fetter och oljor från fisk och havsdäggdjur Fats and oils of fisk and marine mammals
- 4112 Sianihra ja -rasva,siipikarjan rasva - Ister och svinfett,fjäderfärfett - Lard,pig fat and poultry fat
- 4113 Muut eläinrasvat ja -öljyt - Andra animaliska fetter och oljor - Animal fats,oils,greases n.e.s.
- 42 Kasviöljyt ja -rasvat - Vegetabiliska oljor och fetter Fixed vegetable fats and oils
- 421 Kasviöljyt ja -rasvat, 'pehmeät' - Vegetabiliska oljor och fetter,'mjuka' - Fixed vegetable oils and fats,soft
- 4211 Soijaöljy ja sen jakeet - Sojabönlja och fraktioner av denna - Soya bean oil and its fractions
- 4212 Puuvillansiemenöljy ja sen jakeet Bomullsfröolja och fraktioner av denna Cotton seed oil and its fractions
- 4213 Maapähkinäöljy ja sen jakeet - Jordsnötsolja och fraktioner av denna - Groundnut oil and its fractions
- 4214 Oliiviöljy ja sen jakeet - Olivolja och fraktioner av denna - Olive oil and its fractions
- 4215 Auringonkukka- ja safloriöljy ja niiden jakeet Solros- och saflorolja samt fraktioner av dessa Sunflower seed and safflower oil and their fractions
- 4216 Maissiöljy ja sen jakeet - Majsolja och fraktioner av denna - Maize oil and its fractions
- 4217 Rapsi-,rypsi- ja sinappiöljy ja niiden jakeet Raps-,ryps- och senapolja samt fraktioner av dessa Rape,colza or mustard oil and their fractions
- 4218 Seesamiöljy ja sen jakeet - Sesamolja och fraktioner av denna - Sesame oil and its fractions
- 422 Muut kasviöljyt ja -rasvat - Andra vegetabiliska oljor och fetter - Fixed vegetable oils and fats,non-soft
- 4221 Pellavaöljy ja sen jakeet - Linolja och fraktioner av denna - Linseed oil and its fractions
- 4222 Palmuöljy ja sen jakeet - Palmolja och fraktioner av denna - Palm oil and its fractions
- 4223 Kookosöljy ja sen jakeet - Kokosolja och fraktioner av denna - Coconut oil and its fractions
- 4224 Palmuydin- ja babassuöljy ja niiden jakeet Palmkärnolja och babassuolja samt fraktioner av dessa Palm kernel or babassu oil and their fractions
- 4225 Risiiniöljy ja sen jakeet - Ricinolja och fraktioner av denna - Castor oil and its fractions
- 4229 Muut kasvirasvat ja -öljyt (pl.'pehmeät') Andra vegetabiliska fetter och oljor (utom 'mjuka') Other fixed vegetable fats and oils,'non-soft'
- 43 Valmistetut eläin- ja kasviöljyt yms. Beredda animaliska och vegetabiliska oljor o.d. Processed animal or vegetable oils,etc.
- 431 Valmistetut eläin- ja kasviöljyt yms. Beredda animaliska och vegetabiliska oljor o.d. Processed animal or vegetable oils,etc.

- 4311 Eläin- ja kasvirasvat ja -öljyt, kemiallisesti muunnetut  
Animaliska och vegetabiliska fetter och oljor, kemiskt modifierade - Fats and oils, animal or vegetable, chemically modified
- 4312 Eläin- ja kasvirasvat ja -öljyt, hydratat ym.  
Animaliska och vegetabiliska fetter och oljor, hydrerade  
Fats and oils, animal or vegetable, hydrogenated
- 4313 Rasvahapot, happamat öljyt, degreas, käsittelyjätteet  
Fettsyror, sura oljor, degreas, återstoder från beredning  
Fatty acids, acid oils, degreas, residues resulting
- 4314 Eläin- ja kasvivaivat - Animaliska och vegetabiliska vaxer - Waxes of animal or vegetable origin
- 5 Kemialliset aineet ja tuotteet - Kemiska ämnen och produkter - Chemicals and related products, n.e.s.
- 51 Orgaaniset kemialliset aineet - Organiska kemiska ämnen - Organic chemicals
- 511 Hiilivedyt ja niiden johdannaiset - Kolväten och derivat av dessa - Hydrocarbons n.e.s., derivatives
- 5111 Asykliset hiilivedyt - Acykliska kolväten  
Acyclic hydrocarbons
- 5112 Sykliset hiilivedyt - Cykliska kolväten  
Cyclic hydrocarbons
- 5113 Hiilivetyjen halogeenijohdannaiset - Halogenderivat av kolväten - Halogenated derivatives of hydrocarbons
- 5114 Hiilivetyjen sulfo-, nitro- ja nitrosojohdannaiset  
Sulfo-, nitro- och nitrosoderivat av kolväten  
Sulphonated, nitrated or nitrosated derivatives of hydrocarbons
- 512 Alkoholit, fenolit yms. - Alkoholer, fenoler o.d.  
Alcohols, phenols etc.
- 5121 Asykliset yksiarvoiset alkoholit - Asykliska monoalkoholer - Acyclic monohydric alcohols
- 5122 Muut asykliset alkoholit ja niiden johdannaiset  
Andra acykliska alkoholer och derivat av dessa  
Other acyclic alcohols and their derivatives
- 5123 Sykliset alkoholit ja niiden johdannaiset  
Cykliska alkoholer och derivat av dessa  
Cyclic alcohols and their derivatives
- 5124 Fenolit, fenoliäkoholit ja johdannaiset  
Fenoler, fenoliäkoholer och derivat av dessa  
Phenols and pheno-alcohols and their derivatives
- 513 Karboksyylihapot ja niiden johdannaiset - Karboxylsyror och derivat av dessa - Carboxylic acids, etc.
- 5137 Monokarboksyylihapot ja johdannaiset  
Monokarboxylsyror och derivat av dessa  
Monocarboxylic acids and their derivatives
- 5138 Polykarboksyylihapot ja johdannaiset  
Polykarboxylsyror och derivat av dessa  
Polycarboxylic acids and their derivatives
- 5139 Muut karboksyylihapot ja johdannaiset  
Andra karboxylsyror och derivat av dessa  
Other carboxylic acids and their derivatives
- 514 Typpifunktoiset yhdisteet - Föreningar med nitrogen-funktion - Nitrogen-function compounds
- 5145 Amiinifunktoiset yhdisteet - Föreningar med aminofunktion - Amine-function compounds
- 5146 Happifunktoiset aminoyhdisteet - Aminoföreningar med oxygenfunktion - Oxygen-function amino-compounds
- 5147 Karboksiamidifunktoiset yhdisteet - Föreningar med karboxamidifunktion - Carboxamide-function compounds
- 5148 Muut typpifunktoiset yhdisteet - Föreningar med annan nitrogenfunktion - Other nitrogen-function compounds
- 515 Orgaaniset metalli- ja epämetalliyhdisteet  
Metallorganiska och icke metallorganiska föreningar  
Organo-inorganic compounds etc.
- 5154 Orgaaniset rikkiyhdisteet - Svavelorganiska föreningar  
Organo-sulphur compounds
- 5155 Muut orgaaniset metalli- ja epämetalliyhdisteet  
Andra metallorganiska och icke-metallorganiska föreningar - Other organo-inorganic compounds
- 5156 Laktaamit; heterosykliset yhdisteet (happiheteroatomiset)  
Laktamer; heterocykliska föreningar (med heteroatomer)  
Lactams; heterocyclic compounds with oxygen heteroatoms
- 5157 Muut heterosykliset yhdisteet; nukleiinihapot  
Andra heterocykliska föreningar; nukleinsyror  
Other heterocyclic compounds; nucleic acids
- 5158 Sulfonamidit - Sulfonamider - Sulphonamides
- 516 Muut orgaaniset kemikaalit - Andra organiska kemikalier  
Other organic chemicals
- 5161 Eetterit, epoksidit ja asetaalit - Etrar, epoxider och acetaler - Ethers, epoxides, acetals
- 5162 Aldehydi-, ketoni- ja kinonifunktoiset yhdisteet  
Föreningar med aldehyd-, keton- och kinonfunktion  
Aldehyde-, ketone- and quinone-function compounds
- 5163 Epäorg. happojen esterit, niiden suolat ja johdannaiset  
Estrar av oorg. syror samt salter och derivat av dessa  
Esters of inorg. acids and their salts and derivatives
- 5169 Muut orgaaniset yhdisteet - Andra organiska föreningar  
Other organic compounds
- 52 Epäorgaaniset kemialliset aineet  
Oorganiska kemiska ämnen - Inorganic chemicals
- 522 Epäorgaaniset kemialliset alkuaineet, oksidit ym.  
Oorganiska kemiska grundämnen, oxidier o.d.  
Inorganic elements, oxides, etc.
- 5221 Hiili - Kol - Carbon
- 5222 Muut kemialliset alkuaineet  
Andra kemiska grundämnen  
Other chemical elements
- 5223 Epäorgaaniset hapot ja epämetallien happiyhdisteet  
Oorganiska syror och oxygenföreningar av icke-metaller  
Inorganic acids and oxygen compounds of non-metals
- 5224 Epämetallien halogeeni- ja rikkiyhdisteet  
Halogen- och svaveleföreningar av icke-metaller  
Halogen or sulphur compounds of non-metals
- 5225 Zn-, Cr-, Mn-, Fe-, Co-, Ti- ja Pb-oksidiit  
Zn-, Cr-, Mn-, Fe-, Co-, Ti- och Pb-oxidier  
Oxides of Zn, Cr, Mn, Fe, Co, Ti and Pb
- 5226 Muut epäorgaaniset emäkset ja metallioksidiit yms.  
Andra oorganiska baser och metalloxidier  
Other inorganic bases and metallic oxides
- 523 Epäorgaanisten happojen metallisuolat ja peroksisuolat  
Metallsalter och peroxisalter av oorganiska syror  
Metallic salts and peroxysalts, of inorganic acids
- 5231 Fluoridit, fluorosilikaatit yms. - Fluorider, fluorosilikater o.d. - Fluorides, fluorosilicates n.e.s.
- 5232 Kloridit, bromidit, jodidit yms. - Klorider, bromider, jodider o.d. - Chlorides, bromides, iodides n.e.s.
- 5233 Hypokloriitit, kloriitit, kloraatit yms.  
Hypoklorider, kloriter, klorater o.d.  
Hypochlorites, chlorites, chlorates n.e.s.
- 5234 Sulfidit, ditioniitit, sulfiitit, sulfaatit yms.  
Sulfider, ditioniter, sulfiter, sulfater o.d.  
Sulphides, dithionites, sulphites, sulphates n.e.s.
- 5235 Nitriitit ja nitraatit - Nitritter och nitratier  
Nitrites and nitrates
- 5236 Fosfinaatit, fosfonaatit, fosfaatit ja polyfosfaatit  
Fosfinater, fosfonater, fosfater och polyfosfater  
Phosphinates, phosphonates, phosphates and polyphosphates
- 5237 Karbonaatit, perkarbonaatit, kaupall. ammoniumkarbonaatti  
Karbonater, perkarbonater, kommersiellt ammoniumkarbonat - Carbonates, percarbonates, commercial ammonium carbonate

- 5238 Muut epäorg.happojen metalli- ja peroksisuolat ym.  
Andra metallsalter av oorganiska syror  
Other metallic salts of inorganic acids
- 524 Muut epäorgaaniset kemikaalit - Andra oorganiska kemikalier - Other inorganic chemicals
- 5243 Metallihappojen suolat;jalometalliyhdisteet yms.  
Salter av metallsyror;föreningar av ädla metaller o.d.  
Salts of metallic acids;compounds of precious metals
- 5249 Muut epäorgaaniset yhdisteet - Andra oorg.föreningar  
Other inorg.compounds
- 525 Radioaktiiviset ja niiden kaltaiset aineet  
Radioaktiva och närbesläktade material  
Radioactive etc.materials
- 5251 Radioaktiiviset kemialliset alkuaineet ja isotopit  
Radioaktiva kemiska grundämnen och isotoper  
Radio-active chemical elements and isotopes
- 5259 Muut isotopit;harvinaisten maametallien yhdisteet  
Andra isotoper;föreningar av sällsynta jordartsmetaller  
Other isotopes;compounds of rare-earth metals
- 53 Väri- ja parkitusaineet - Färgämnen och garvämnen  
Dyeing,tanning and colouring material
- 531 Synteettiset orgaaniset väriaineet  
Syntetiska organiska färgämnen  
Synthetic organic colouring matter
- 5311 Synteettiset orgaaniset väriaineet - Syntetiska organiska färgämnen - Synthetic org.colouring matter
- 5312 Synteettiset orgaaniset kirkasteet ja luminoforit ym.  
Syntetiska organiska vitmedel och luminoforer o.d.  
Synthetic org.brightening agents and luminophores n.e.s
- 532 Väri- ja parkitusaineuutteet yms. - Färg- och garvämnesextrakter - Dyeing and tanning extracts etc.
- 5322 Parkitusuutteet ja luonnon väriaineet ym.  
Garvämnesextrakter och naturliga färgämnen o.d.  
Tanning extracts and natural colouring matter
- 5323 Synteettiset parkitusaineet - Syntetiska garvämnen  
Synthetic tanning substances
- 533 Pigmentit,värit,lakat yms. - Pigment,färger,lacker o.d.  
Pigments,paints,varnishes etc.
- 5331 Muut väriaineet ja -valmisteet - Andra färgämnen och -preparat - Other colouring matter and preparations
- 5332 Painovärit,musteet ja tussi - Tryckfärger,bläck och tusch - Printing ink
- 5334 Maalit ja lakat;dispergoidut pigmentit yms.  
Målarfärger och lacker;dispergerade pigment o.d.  
Paints and varnishes;dispersed pigments n.e.s.
- 5335 Lasitteet,kuivikkeet,taiteilijan värit,kitit yms.  
Glasyrmasa,sickativ,konstnärsfärger,kitt o.d.  
Glazes,driers,putty,artist' colours etc.
- 54 Lääkevalmisteet ja farmaseuttiset tuotteet  
Medicinska och farmaceutiska produkter  
Medicinal and pharmaceutical products
- 541 Lääkeaineet ja farmaseuttiset tuotteet  
Medicinska ämnen och farmaceutiska produkter  
Medicinal and pharmaceutical products
- 5411 Provitamiinit ja vitamiinit, valmistamattomat  
Provitaminer och vitaminer,oberedda  
Provitamins and vitamins,unmixed
- 5413 Antibiootit,lääkkeiksi valmistamattomat - Antibiotika, ej läkemedel - Antibiotics,not put up as medicaments
- 5414 Kasvialkaloidit ja niiden johdannaiset  
Växtalkaloider och derivat av dessa  
Vegetable alkaloids and their derivatives
- 5415 Hormonit,lääkkeiksi valmistamattomat - Hormoner, ej läkemedel - Hormones,not put up as medicaments
- 5416 Glykosidit,rauhasot,antiseerumit,rokotteet yms.  
Glykosider,körtlar,immunsära,vacciner o.d.  
Glycosides,glands,antiserum,vaccines n.e.s.
- 5419 Farmaseuttiset tuotteet,muut kuin lääkkeet  
Farmaceutiska produkter,ej läkemedel  
Pharmaceutical goods,other than medicaments
- 542 Lääkkeet,myös eläinlääkkeet  
Medikamenter,även veterinärmedicinska  
Medicaments,incl. veterinary medicaments
- 5421 Lääkkeet,joissa on antibiootteja  
Läkemedel,innehållande antibiotika  
Medicaments containing antibiotics
- 5422 Lääkkeet,joissa on hormoneja - Läkemedel,innehållande hormoner - Medicaments containing hormones
- 5423 Lääkkeet,joissa on alkaloideja - Läkemedel,innehållande alkaloider - Medicaments containing alkaloids
- 5429 Muut lääkkeet - Andra läkemedel - Other medicaments
- 55 Haju-,kiillotus- ja puhdistusaineet  
Luktämnen,poler- och rengöringsmedel  
Perfume,cleaing etc.preparations
- 551 Haihtuvat öljyt ja hajuaineet  
Flyktiga oljor och luktämnen  
Essential oils,perfume and flavour materials
- 5513 Haihtuvat öljyt yms. - Eteriska oljor o.d.  
Essential oils n.e.s.
- 5514 Hajuaineet - Luktämnen  
Mixtures of odoriferous substances
- 553 Hajuaine- ja kosmeettiset tuotteet  
Parfymers och kosmetiska preparat  
Perfumery,cosmetics,etc.preparations
- 5531 Hajuvedet ja toaletivedet - Parfymers och luktvatten  
Perfumes and toilet waters
- 5532 Kauneudenhoito-,meikki- yms.valmisteet  
Preparat för skönhetsvård,make-up o.d.  
Beauty or make-up preparations
- 5533 Hiuksiin käytettävät valmisteet - Hårvårdspreparat  
Preparations for use on the hair
- 5534 Suun- ja hampaidenhoitovalmisteet  
Preparat för mun- eller tandhygien  
Preparations for oral or dental hygiene
- 5535 Parranajo- ja kylpyvalmisteet,deodorantit yms.  
Raknings- och badpreparat,deodoranter o.d.  
Shaving and bath preparations,deodorants n.e.s.
- 554 Saippuat,puhdistus- ja kiillotusaineet  
Tvålar,rengörings- och polermedel  
Soap,cleansing and polishing preparations
- 5541 Saippua yms.tuotteet - Tvål o.d.artiklar  
Soap and similar products
- 5542 Pesu- ja puhdistusvalmisteet - Tvätt- och putsmedel  
Washing and cleaning preparations
- 5543 Kiillotusaineet ja voiteet yms.valmisteet  
Polermedel och putskrämer o.d.preparat  
Polishes and creams and similar preparations
- 56 Lannoitteet, valmistetut - Gödselmedel,tillverkade  
Fertilizers,manufactured
- 562 Valmistetut lannoitteet - Tillverkade gödselmedel  
Fertilizers,manufactured,other than those of group 272
- 5621 Typpilannoitteet,kivennäiset tai kemialliset  
Kvävegödselmedel,mineraliska eller kemiska  
Mineral or chemical fertilizers,nitrogenous
- 5622 Fosfaattilannoitteet,kivennäiset tai kemialliset  
Fosfatgödselmedel,mineraliska eller kemiska  
Mineral or chemical fertilizers,phosphatic
- 5623 Kalilannoitteet,kivennäiset tai kemialliset  
Kaligödselmedel,mineraliska eller kemiska  
Mineral or chemical fertilizers,potassic
- 5629 Muut lannoitteet - Andra gödselmedel  
Fertilizers,n.e.s.
- 57 Muovit, valmistamattomat - Plaster,obearbetade  
Plastics in primary forms

- 571 Eteenipolymeerit alkumuodossa - Polymerer av eten, i primärform - Polymers of ethylene, in primary forms
- 5711 Polyeteeni - Polyeten - Polyethylene
- 5712 Eteeni-vinyliasetaatisekapolymeerit  
Kopolymerer av eten och vinylacetat  
Ethylene-vinyl acetate copolymers
- 5719 Muut eteenipolymeerit - Andra polymerer av eten  
Other polymers of ethylene
- 572 Styreenipolymeerit alkumuodossa - Polymerer av styren, i primär form - Polymers of styrene, in primary forms
- 5721 Polystyreeni - Polystyren - Polystyrene
- 5729 Muut styreenipolymeerit - Andra polymerer av styren  
Other styrene polymers
- 573 Vinyylkloridi- yms. polymeerit alkumuodossa  
Polymerer av vinyklorid o.d. i primär form  
Polymers of vinyl chloride etc. in primary forms
- 5731 Polyvinyylkloridi - Polyvinyklorid  
Polyvinyl chloride
- 5739 Muut vinyylkloridisekapolymeerit yms.  
Andra kopolymerer av vinyklorid o.d.  
Other vinyl chloride copolymers
- 574 Polyasetaalit ym. alkumuodossa - Polyacetaler o.a., i primär form - Polyacetals etc, in primary forms
- 5741 Polyasetaalit ja muut polyeetterit - Polyacetaler och andra polyetrar - Polyacetals and other polyethers
- 5742 Epoksihartsit - Epoxihartsar - Epoxide resins
- 5743 Polykarbonaatit, alkydihartsit, muut polyesterit  
Polykarbonater, alkyder, andra polyestrar  
Polycarbonates, alkyd resins and other polyesters
- 575 Muut muovit alkumuodossa - Andra plaster, i primär form  
Other plastics, in primary forms
- 5751 Propeeni- ja muut olefiinipolymeerit  
Polymerer av propen och andra olefiner  
Polymers of propylene or of other olefins
- 5752 Akryylipolymeerit - Akrylpolymerer - Acrylic polymers
- 5753 Polyamidit - Polyamider - Polyamides
- 5754 Amino- ja fenoli-hartsit; polyuretaanit  
Amino- och fenolplaster; polyuretaner  
Amino-resins, phenolic resins; polyurethanes
- 5755 Selluloosamuovit - Cellulosaplaster  
Cellulose and its chemical derivatives
- 5759 Muut muovit - Andra plaster - Plastics, n.e.s.
- 579 Muovijätteet, -leikkeet ja -romu  
Avklipp och avfall av plast samt plastskrot  
Waste, parings and scrap of plastics
- 5791 Muovijätteet eteenipolymeereistä  
Plastavfall av etenpolymerer  
Waste of plastics, of polymers of ethylene
- 5792 Muovijätteet styreenipolymeereistä  
Plastavfall av styrenpolymerer  
Waste of plastics, of polymers of styrene
- 5793 Muovijätteet vinyylkloridipolymeereistä  
Plastavfall av vinykloridpolymerer  
Waste of plastics, of polymers of vinyl chloride
- 5799 Muovijätteet muusta muovista - Plastavfall av annan plast - Waste of other plastics
- 58 Muovit, valmistetut - Plaster, bearbetade  
Plastics in non-primary forms
- 581 Putket, letkut ja niiden osat, muovia  
Rör, slangar och delar till dessa, av plast  
Tubes, pipes and hoses of plastics
- 5811 Tekosuoli kovetettua valkuaisainetta tai selluloosa-  
muovia - Konstgjorda tarmar av härdade proteiner eller  
av cellulosaplast - Artificial guts of hardened protein  
or of cellulosic materials
- 5812 Jäykät muoviputket - Styva rör av plast  
Tubes of plastics, rigid
- 5813 Taipuisat putket ja letkut, vähimmäiskestävyys 27,6 MPa  
Böjliga rör och slangar med ett minsta bristningsstryck  
på 27,6 MPa - Flexible tubes and pipes, having minimum  
burst pressure of 27,6 MPa
- 5814 Putket ja letkut, vahvistamattomat, ilman liitososia  
Rör och slangar, inte förstärkta, utan kopplingsdelar  
Tubes and pipes, not reinforced, without fittings
- 5815 Putket ja letkut, vahvistamattomat, liitososin  
Rör och slangar, inte förstärkta med kopplingsdelar  
Tubes and pipes, not reinforced, with fittings
- 5816 Muut putket ja letkut - Andra rör och slangar  
Other tubes and pipes
- 5817 Liitos- ja muut osat - Kopplingsdelar och andra delar  
Fittings etc. for tubes
- 582 Laatat, levyt, kalvot yms. muovia - Plattor, duk, folier  
o.d. av plast - Plates, sheets, foil and strip, of plastics
- 5821 Itsekiinnittyvät muovilaatat, levyt, kalvo, teippi  
Självhäftande plattor, duk, folier, tejp av plast  
Plates, sheets, film, tape, selfadhesive, of plastics
- 5822 Muut muovilaatat, levyt yms. ei huokoista, muihin  
aineisiin yhdistämättömät - Andra plattor, duk o.d. av  
plast, inte porösa eller kombinerade med annat material  
Other plates, sheets, etc. of plastics, non-cellular, not  
combined with other materials
- 5829 Muut muovilaatat, levyt, kalvot ja kaistaleet  
Andra plattor, duk, folier och remсор av plast  
Other plates, sheets, film and strips, of plastics
- 583 Sauvat, tangot ja profiilit, muovia  
Stavar, stänger och profiler av plast  
Rods, sticks and profile shapes, of plastics
- 5831 Sauvat, tangot ja profiilit eteenipolymeereistä  
Stavar, stänger och profiler av etenpolymerer  
Rods, stics and profile shapes of polymers of ethylene
- 5832 Sauvat, tangot ja profiilit vinyylkloridipolymeereistä  
Stavar, stänger och profiler av vinykloridpolymerer  
Rods, stics and profile shapes of polymers of  
vinyl chloride
- 5839 Sauvat, tangot ja profiilit muusta muovista  
Stavar, stänger och profiler av annan plast  
Rods, stics and profile shapes of other plastics
- 59 Erinäiset kemialliset tuotteet - Diverse kemiska  
produkter - Chemical materials and products, n.e.s.
- 591 Torjunta-aineet vähittäismyyntimuodossa - Utrötnings-  
medel för detaljhandel - Pesticides, disinfectants
- 5911 Hyönteishävitteet vähittäismyyntimuodoissa  
Insektsbekämpningsmedel i detaljhandelsformer  
Insecticides put up in forms for retail sale
- 5912 Sienihävitteet vähittäismyyntimuodoissa  
Svampbekämpningsmedel i detaljhandelsformer  
Fungicides put up in forms for retail sale
- 5913 Rikkakasvihävitteet ym. vähittäismyyntimuodoissa  
Ogräsbekämpningsmedel o.d. i detaljhandelsformer  
Weed killers put up in forms for retail sale
- 5914 Desinfiomisaineet vähittäismyyntimuodoissa  
Desinfektionsmedel i detaljhandelsformer  
Disinfectants put up in forms for retail sale
- 592 Tärkkelys, valkuaisaineet ja liimat - Stärkelse,  
proteiner och lim - Starches, inulin, gluten, glues etc.
- 5921 Tärkkelys, inuliini ja vehnägluteeni - Stärkelse, inulin  
och vetegluten - Starches, inulin and wheat gluten
- 5922 Valkuaisaineet, modifioitu tärkkelys ja liimat  
Proteiner, modifierad stärkelse och lim  
Albuminoidal substances, modified starches and glues
- 593 Räjähdyksaineet ja pyrotekniset tuotteet  
Sprängämnen och pyrotekniska produkter  
Explosives and pyrotechnic products

- 5931 Ruuti ja muut valmistetut räjähdysaineet  
Krut och andra beredda sprängämnen  
Propellent powders and other prepared explosives
- 5932 Tulilanka, nallit ja sytyttimet - Stubin, tändhattar och tändmedel - Safety fuses, percussion caps, detonators etc
- 5933 Ilotulitusvälineet, merkinantoraketit ym. pyrotekniset tavarat - Fyrverkeripjäser, signalraketer o.a. pyrotekniska artiklar - Fireworks, signalling flares, other pyrotechnic articles
- 597 Kivennäisöljyjen yms. lisäainevalmisteet - Tillsatsmedel för mineraloljor o.d. - Additives for mineral oils etc.
- 5972 Kivennäisöljyjen yms. lisäainevalmisteet  
Tillsatsmedel för mineraloljor o.d.  
Prepared additives for mineral oils
- 5973 Jäätymistä estävät valmisteet - Frysskyddsmedel  
Anti-freezing preparations
- 5977 Voiteluvalmisteet ja tekstiilien ym. käsittelyvalmisteet  
Smörjmedel och preparat för behandling av textilmaterial o.d. - Lubricating preparations
- 598 Erinäiset kemialliset tuotteet - Diverse kemiska produkter - Miscellaneous chemical products n.e.s.
- 5981 Puu- ja hartsi pohjaiset kemialliset valmisteet (mäntyöljy ym.) - Preparat på basis av trä och harts (talloja o.a.) - Wood- and resin-based chemical products
- 5983 Tekovahat ja valmistetut vahat - Konstgjorda vaxer och beredda vaxer - Artificial vaxes and prepared vaxes
- 5984 Seostetut alkyylibenseenit ja alkyylinaftaleenit  
Blandade alkyylibenseener och alkylnaftalener  
Mixed alkybenzenes and alkylnaphthalenes
- 5985 Kemialliset alkuaineet ja yhdisteet (doped),  
elektronikassa käytettävät - Kemiska grundämnen och föreningar (doped) för användning inom elektroniken  
Chemical elements and compounds doped for use in electronics
- 5986 Muut orgaaniset kemialliset tuotteet - Andra organiska kemiska produkter - Organic chemical products n.e.s.
- 5988 Katalysaattorit ja katalyyttiset valmisteet  
Katalysatorer och beredda katalysatorer  
Catalysts and catalytic preparations
- 5989 Muut kemialliset tuotteet ja valmisteet  
Andra kemiska produkter och preparat  
Chemical products and preparations n.e.s.
- 6 Valmistetut tavarat valmistusaineen mukaan  
Bearbetade varor enligt materialet  
Basic manufactures
- 61 Nahka, nahkatavarat ja muokatut turkisnahat - Läder, lädervaror, beredda pälskinn - Leather, dressed fur, etc.
- 611 Nahka - Läder - Leather
- 6112 Tekonahka, nahkaan tai nahkakuituihin perustuva  
Konstläder på basis av läder eller läderfibrer  
Composition leather with a basis of leather or leayher fibre
- 6113 Naudannahat, kokonaiset, pinta-ala enintään 28 j2 - Hela hudar av nötkreatur, med en yta av högst 28 kvadratfot  
Whole bovine skin leather, of a unit surface area not exceeding 28 square feet
- 6114 Muu naudannahka ja hevoseläinten nahka  
Annat läder av nötkreatur och hästdjur  
Other bovine leather and equine leather
- 6115 Lampaan- ja karitsannahka - Läder av får och lamm  
Sheep or lamb skin leather
- 6116 Vuohen- ja vohlannahka - Läder av get eller killing  
Goat or kid skin leather
- 6117 Muiden eläinten nahka - Läder av andra djur  
Leather of other animals
- 6118 Erikoiskäsittely nahka - Speciellt behandlat läder  
Leather, specially dressed or finished n.e.s.
- 612 Nahka- ja tekonahkatavarat - Varor av läder och konstläder - Leather etc. manufactures
- 6121 Nahkatuotteet tekniseen tarkoitukseen  
Lädervaror till tekniskt ändamål  
Articles of leather for technical uses
- 6122 Satula- ja valjasteokset kaikista aineista  
Sadelmakeriarbeten av alla slags material  
Saddlery and harness of any material
- 6129 Muut nahasta tai tekonahasta valmistetut tavarat  
Andra varor av läder eller konstläder  
Other articles of leather or composition leather
- 613 Turkisnahat, muokatut - Pälskinn, beredda  
Fur skins, tanned or dressed
- 6131 Muokatut turkisnahat, kokonaiset  
Beredda pälskinn, hela - Whole furskins, not assembled
- 6132 Muokatut turkisnahkojen osat ja leikkeet  
Delar och avklipp av beredda pälskinn  
Pieces and cuttings of whole furskins
- 6133 Yhdistetyt turkisnahat, yhdistetyt osat ja leikkeet  
Hopfogade pälskinn, hopfogade delar och avklipp  
Whole furskins and pieces or cuttings thereof, assembled
- 62 Kumituotteet - Gummiprodukter  
Rubber manufactures, n.e.s.
- 621 Puoli valmisteet kumista - Halvfabrikat av gummi  
Materials of rubber
- 6211 Seostettu kumi, vulkanoimaton, alkumuodossa,  
laattoina ym. - Ovulkaat gummi i primär form, i form av plattor o.d. - Compounded rubber, unvulcanized, in primary forms or in plates
- 6212 Vulkanoimaton kumi muissa muodoissa ja - tavarat  
Ovulkaat gummi i andra former samt varor av ovulkaat gummi - Other forms and articles of unvulcanized rubber
- 6213 Kumilanka, -laatat, -levyt, -kaistaleet ja -tangot  
Tråd, plattor, duk, remsor och stänger av gummi  
Rubber thread, plates, sheets, strip and rods
- 6214 Kumiputket ja -letkut, myös liitososin  
Rör och slangar av gummi, även med kopplingsdelar  
Tubes and pipes of rubber, with or without fittings
- 625 Ulko- ja sisärenkaat, kumia - Däck och slangar av mjukgummi - Rubber tyres and tubes
- 6251 Henkilöautojen renkaat, uudet - Däck för personbilar, nya  
Tyres, new, for motor cars
- 6252 Linja- ja kuorma-autojen renkaat, uudet  
Däck för bussar och lastbilar, nya  
Tyres, new, for busses and lorries
- 6253 Ilma-alusten renkaat, uudet - Däck för luftfartyg, nya  
Tyres, new, for aircraft
- 6254 Moottori- ja polkupyörien renkaat, uudet  
Däck för motorcyklar och cyklar, nya  
Tyres, new, for motorcycles and bicycles
- 6255 Muut pneumaattiset ulkorenkaat, uudet  
Andra pneumatiska däck, nya - Other pneumatic tyres, new
- 6259 Käytetyt tai pinnoitetut renkaat, sisärenkaat ym.  
Begagnade eller regummerade däck, innerslangar o.d.  
Used or retreaded tyres, inner tubes etc.
- 629 Muut kumituotteet - Andra produkter av gummi  
Articles of rubber, n.e.s.
- 6291 Hygieeniset ja farmaseuttiset kumituotteet  
Hygieniska och farmaceutiska artiklar av gummi  
Hygienic or pharmaceutical articles of rubber
- 6292 Kuljetus- ja käyttöhihnat, kumia  
Transportband och drivremmar av gummi  
Conveyer or transmission belts of rubber
- 6299 Muut kumitavarat; kovakumi kaikissa muodoissa  
Andra varor av gummi; hårdgummi i alla former  
Other articles of rubber; hard rubber

- 63 Puu- ja korkkituotteet,pl. huonekalut  
Produkter av trä och kork utom möbler  
Wood and cork manufactures
- 633 Korkkituotteet - Produkter av kork - Cork manufactures
- 6331 Luonnonkorkkituotteet - Produkter av naturkork  
Articles of natural cork
- 6332 Puristekorkki ja -tuotteet - Presskork och -produkter  
Agglomerated cork and articles of agglomerated cork
- 634 Vaneri,lastu- ja kuitulevy yms. - Kryssfaner,spån- och  
fiberskivor o.d. - Plywood,particle board etc.
- 6341 Vaneriviili;muu puutavara,paksuus enintään 6 mm  
Faner;annat virke,med en tjocklek av högst 6 mm  
Veneer sheets,other wood,of a thickness not exc.6 mm
- 6342 Lastulevy yms. - Spånskivor o.d.  
Densified and reconstituted wood
- 6343 Ristiinliimattu vaneri - Kryssfaner  
Plywood of wood sheets
- 6344 Vaneroidut puulevyt yms.kerrostettu puu  
Fanerade träskivor och liknande trälaminat  
Veneered panels and similar laminated wood
- 6345 Puukuitulevy - Fiberskivor av trä - Fibreboard of wood
- 6349 Muut puolivalmisteet puusta - Andra halvfabrikat av trä  
Wood, simply shaped, n.e.s.
- 635 Muut puutuotteet - Andra produkter av trä  
Wood manufactures n.e.s.
- 6351 Puiset pakkauslaatikot,lastauslavat,kelat yms.  
Packlådor,lastflak,kabeltrummor o.d.  
Packning cases,load boards,drums etc.
- 6352 Tynnyrit,sammiot,saavit yms. - Tunnor,kal,baljor o.d.  
Barrels,vats,tubs etc.
- 6353 Rakennuspuusepäntuotteet,yhdistetyt parkettilaatat  
Byggnadssnickrier,sammansatt parkettstav  
Builders' joinery,assembled parquet panels
- 6354 Puiset pöytä-,keittiö- ja koriste-esineet  
Bords- och köksartiklar samt prydnadsföremål av trä  
Manufactures of wood for domestic or decorative use
- 6359 Muut puutuotteet - Andra artiklar av trä  
Manufactured articles of wood n.e.s.
- 64 Paperi ja pahvi sekä tuotteet niistä - Papper,papp och  
produkter därav - Paper,paperboard and articles thereof
- 641 Paperi ja pahvi - Papper och papp  
Paper and paperboard
- 6411 Sanomalehtipaperi - Tidningspapper - Newspaper
- 6412 Muu paino- ja kirjoituspaperi,päällystämätön  
Annat tryck- och skrivpapper,obelagt  
Other printing and writing paper,uncoated
- 6413 Muu paino- ja kirjoituspaperi,päällystetty  
Annat tryck- och skrivpapper,belagt  
Other printing and writing paper,coated
- 6414 Voimapaperi ja -pahvi,päällystämätön - Kraftpapper och  
-papp,obelagda - Kraft paper and paperboard,uncoated
- 6415 Muu paperi ja pahvi,päällystämätön - Annat papper och  
annan papp,obelagda - Other paper and paperboard,  
uncoated
- 6416 Paperi ja pahvi,aallotettu,rypytetty yms.  
Papper och papp,vägade,kräppade o.d.  
Paper and paperboard,corrugated,creped n.e.s.
- 6417 Muu paperi ja pahvi,päällystetty,kyllästetty,painettu  
Annat papper och annan papp,belagda,bestrukna,tryckta  
Other paper and paperboard,coated,covered,printed
- 6419 Kerrostettu paperi ja pahvi,tapetit,suodatinkappaleet  
Papper och papp,sammansatta,tapeter,filterblock  
Converted paper and paperboard,wallpaper,filters
- 642 Paperi- ja pahvituotteet - Produkter av papper och papp  
Paper and paperboard,precut and articles
- 6421 Säkit,laatikot,rasiat,yms.paperia tai pahvia  
Säckar,lådor,askar o.d.av papper och papp  
Cartons,boxes,cases n.e.s.of paper
- 6422 Kirjekuoret,-kortit yms.sekä lajitelmät  
Kuvert,kortbrev o.d.samt sortiment  
Envelopes,letter cards n.e.s.and assortments
- 6423 Konttori- ja muistikirjat ja -lehtiöt yms.  
Kontors- och anteckningsböcker och -blocker o.d.  
Registers,note books,exercise books etc.
- 6424 Muu määräkokoon leikattu paperi ja pahvi - Annat  
papper och annan papp tillskurna till bestämd  
storlek - Other paper and paperboard,cut to size
- 6429 Paperista,pahvista yms.valmistetut tavarat - Varor av  
papper,papp o.d. - Articles of paper,paperboard n.e.s.
- 65 Tekstiilituotteet,pl. vaatteet - Textilprodukter utom  
kläder - Textile yarn,fabrics,made up articles,etc.
- 651 Tekstiililangat - Garn och tråd av tekstil  
Textile yarn
- 6511 Lanka villasta tai eläimenkarvasta - Garn av ull eller  
av fina djurhår - Yarn of wool or animal hair
- 6512 Puuvillaompelulanka - Sytråd av bomull  
Cotton sewing thread
- 6513 Puuvillalanka,muu kuin ompelulanka - Garn av bomull,  
annat än sytråd - Cotton yarn,other than sewing thread
- 6514 Tekokuituompelulanka - Sytråd av konstfibrer  
Sewing thread of man-made fibers
- 6515 Synteettikuitufilamenttilanka,teksturoitu,ei  
vähittäismyyntimuodossa - Garn av syntetfilament,  
texturerat,ej för detaljhandel - Synthetic filament  
yarn,textured,not for retail sale
- 6516 Muu synteettikuitufilamenttilanka (pl.ompelulanka)  
Annat garn av syntetfilament (utom sytråd)  
Other synthetic filament yarn (excl.sewing thread)
- 6517 Muuntokuitufilamenttilanka (pl.ompelulanka)  
Garn av regenatfilament (utom sytråd)  
Artificial filament yarn (excl.sewing thread)
- 6518 Lanka katkotuista tekokuiduista (pl.ompelulanka)  
Garn av konststapelfibrer (utom sytråd)  
Yarn of staple fibres (excl.sewing thread)
- 6519 Muu tekstiilikuitulanka (ml.paperi- ja lasikuitulanka)  
Annat garn av textilfibrer (även garn av papper och  
glasfibrer) - Yarn of textile fibres (incl.yarn of  
paper and glass fibre)
- 652 Puuvillakankaat - Vävdä tyger av bomull  
Cotton fabrics,woven
- 6521 Frotee-,nukka- ja chenillekankaat,puuvillaa  
Frotte-,lugg- och snijtyger,bomull  
Cotton gauze,pile and chenille fabrics
- 6522 Muut kudotut puuvillakankaat,valkaisemattomat  
Andra vävda bomulltyger,oblekta  
Cotton fabrics,woven,unbleached
- 6523 Muut kudotut puuvillakankaat,vähintään 85% puuvillaa  
sisältävät, paino enintään 200 g/m2 - Andra vävda  
tyger av bomull,inneh.minst 85% bomull,vägande högst  
200 g/m2 - Other woven fabrics,cont.85% or more  
cotton,weight not more than 200 g/m2
- 6524 Muut kudotut puuvillakankaat,vähintään 85% puuvillaa  
sisältävät, paino yli 200 g/m2 - Andra vävda tyger  
av bomull,inneh.minst 85% bomull,vägande mer än  
200 g/m2 - Other woven fabrics,cont.85% or more  
cotton,weight more than 200 g/m2
- 6525 Muut kudotut puuvillakankaat,alle 85% puuvillaa  
sisältävät, tekokuitusekoitteiset,paino enint.200 g/m2  
Andra vävda tyger av bomull,inneh.mindre än 85%  
bomull,med inblandning av konstfibrer,vägande högst  
200 g/m2 - Other woven fabrics,cont.less than 85%  
of cotton,mixed with man-made fibres,weight not  
more than 200 g/m2

- 6526 Muut kudotut puuvillakankaat, alle 85% puuvillaa sisältävät, tekokuitusekoitteiset, paino yli 200 g/m<sup>2</sup> Andra vävda tyger av bomull, inneh. mindre än 85% bomull, med inblandning av konstfibrer, vägande mer än 200 g/m<sup>2</sup> - Other woven fabrics, containing less than 85% of cotton, mixed with man-made fibres, weight over 200 g/m<sup>2</sup>
- 6529 Muut kudotut puuvillakankaat - Andra vävda tyger av bomull - Other woven fabrics of cotton
- 653 Tekokuitukankaat - Vävnader av konstfibrer Woven fabrics of man-made textile materials
- 6531 Kudotut kankaat synteettikuitufilamenttilangasta Vävda tyger av garn av syntetfilament Woven fabrics of synthetic filament yarn
- 6532 Kudotut synteetikatkokuitukankaat, vähintään 85 % synteetikatkokuituja sisältävät - Vävda tyger av syntetstapelfibrer, inneh. minst 85% syntetstapelfibrer Woven fabrics of synthetic staple fibres, cont. 85% or more such fibres
- 6533 Kudotut synteetikatkokuitukankaat, alle 85% synteetikatkokuituja sisältävät, puuvillasekoitteiset Vävda tyger av syntetstapelfibrer, inneh. mindre än 85% syntetstapelfibrer, bomullinblandning Woven fabrics of synthetic staple fibres, containing less than 85% such fibres, mixed with cotton
- 6534 Kudotut synteetikatkokuitukankaat, alle 85% synteetikatkokuituja sisältävät, muut kuin puuvillasekoitteiset Vävda tyger av syntetstapelfibrer, inneh. mindre än 85% syntetstapelfibrer, ej bomullinblandning Woven fabrics of synthetic staple fibres, cont. less than 85% such fibres, mixed with fibres other than cotton
- 6535 Kudotut kankaat muuntokuitufilamenttilangasta Vävnader av regenatfilamentgarn Woven fabrics of artificial filament yarn
- 6536 Kudotut muuntokatkokuitukankaat, vähintään 85% muuntokatkokuituja sisältävät - Vävnader av regenatstapelfibrer, inneh. minst 85% regenatstapelfibrer Woven fabrics cont. 85% or more artificial staple fibres
- 6538 Kudotut muuntokatkokuitukankaat, alle 85% muuntokatkokuituja sisältävät - Vävnader av regenatstapelfibrer, inneh. mindre än 85% regenatstapelfibrer - Woven fabrics of artificial staple fibres, containing less than 85% such fibres
- 6539 Kudotut nukka- ja chenilletekokuitukankaat Vävda lugg- och snijtyger av konstfibrer Woven pile and chenille fabrics, of man-made fibres
- 654 Muut kankaat - Andra vävda tyger Other textile fabrics, woven
- 6541 Kudotut silkkikankaat - Vävda tyger av natursilke Woven fabrics of silk
- 6542 Kudotut kankaat, vähintään 85% villaa sisältävät Vävda tyger, inneh. minst 85% ull Woven fabrics, cont. 85% or more wool
- 6543 Muut kudotut villakankaat - Andra vävda tyger av ull Woven fabrics of wool, n.e.s.
- 6544 Kudotut pellavakankaat - Vävda tyger av lin Woven fabrics of flax
- 6545 Kudotut juti- ym. niinitekstiilikuitukankaat Vävda tyger av jute o.a. bastfibrer för textiländamål Woven fabrics of jute or other textile bast fibres
- 6546 Kudotut lasikuitukankaat ja -nauhat Vävda tyger och band av glasfibrer Woven fabrics and narrow fabrics of glass fibre
- 6549 Muut kudotut kankaat - Andra vävda tyger Woven fabrics, n.e.s.
- 655 Neulokset - Trikätyger Knitted or crocheted fabrics n.e.s.
- 6551 Nukkaneulokset - Luggtyger - Pile fabrics
- 6552 Muut neulokset - Andra trikätyger Other knitted fabrics
- 656 Tylli, pitsit, koruompelukset, nauhat yms. - Tyll, spetsar, broderier, band o.d. - Lace, ribbons, tulle, etc.
- 6561 Kudotut nauhat; kuteettomat nauhat (bolducs) Vävda band; band utan väft (bolducs) - Narrow woven fabrics; narrow fabrics without weft (bolducs)
- 6562 Nimilaput yms. tekstiilainetta Etiketter o.d. av textilmaterial Labels and similar articles of textile materials
- 6563 Kierrepäälystetty lanka ja chenillelanka; punokset yms. Omspunnet garn och snijgarn; snören o.d. Gimped yarn and chenille yarn; braids n.e.s.
- 6564 Tylli, pitsit ja pitsikankaat Tyll, spetsar och spetsstyger - Tulle, lace etc.
- 6565 Koruompelukset - Broderier - Embroidery
- 657 Erikoiskudelmät yms. - Specialvävnader o.d. Special textile etc. products
- 6571 Huopa, myös kyllästetty, päälystetty yms. Filt, även impregnerad, överdragen o.d. Felt, even impregnated, coated n.e.s.
- 6572 Kuitukangas, myös kyllästetty, päälystetty yms. Fiberduk, även impregnerad, överdragen o.d. Nonwovens, impregnated, coated n.e.s.
- 6573 Muut kyllästetyt, päälystetyt yms. tekstiilit; tekstiilitapetit - Andra impregnerade, överdragna o.d. textiler; textiltapeter - Impregnated and coated textile fabrics and products n.e.s.
- 6574 Tikatut tekstiilituotteet, metritavarana Kviltade textilvaror som längdvara Quilted textile products, in the piece
- 6575 Side- ym. lanka, nuora, köysi, kalaverkot ym. Bind- o.d. garn, tågvirke, rep, fisknät Twine, cordage, rope, fishing nets n.e.s.
- 6576 Hattuteelmät - Hattstumpar - Hat bodies
- 6577 Vanu ja vanuotteet; tekstiilituotteet tekniseen tarkoitukseen - Vadd och varor av vadd; textilvaror för tekniska ändamål - Wadding; textile articles for technical uses
- 6578 Kumilanka, tekstiilillä päälystetty; kumilla tai muovilla käsitelty lanka - Tråd av gummi, textilöverdragen; behandlat med gummi eller plast - Rubber thread, textile covered; textile yarn, impregnated with rubber or plastics
- 6579 Kordikangas, letkut, käyttöhihnat yms. tekstiilit Kordväv, slangar, drivremmar o.d. textiler Cord fabric, hose piping, conveyor belts and similar products of textile materials
- 658 Muut valmiit tekstiilituotteet, pl. vaatteet Andra färdiga textilprodukter, utom kläder Textile articles n.e.s.
- 6581 Säkit ja pussit, tekstiilainetta - Säckar och påsar, av textilmaterial - Sacks and bags of textile material
- 6582 Tavarapeitteet, purjeet, teltat yms. - Presenningar, segel, tält o.d. - Tarpaulins, sails, tents n.e.s.
- 6583 Vuode- ja matkahuovat (pl. sähköhuovat) Säng- och resfilar (utom elektriska) Blankets and travelling rugs (other than electric)
- 6584 Vuodelinavaatteet, pöytäliinat, pyyheliinat Sänglinne, bordslinne, handdukar Bed linen, table linen, kitchen linen
- 6585 Verhot ja muut sisustustavarat, tekstiilainetta Gardiner och andra inredningsartiklar, av textilmaterial Curtains and other furnishing articles of textile materials
- 6589 Muut sovitetut tekstiilitavarat; käsityösarjat Andra konfektionerade textilartiklar; handarbetssatser Made-up articles of textile materials n.e.s.

- 659 Lattianpäällysteet, matot ja seinävaatteet - Golvbeläggningsmaterial, mattor o.d. - Floor coverings, etc.
- 6591 Linoleumi yms.lattianpäällysteet - Linoleum o.d. golvbeläggningsmaterial - Linoleum and sim.floor coverings
- 6592 Solmitut matot - Knutna mattor - Knotted carpets
- 6593 Kelim-,sumak-,karamanie- yms.käsinkudotut matot  
Kelim-,sumak-,karamanie- o.d.handvävda mattor  
Kelim,Schumacks,Karamanie and similar hand-woven rugs
- 6594 Matot ja muut lattianpäällysteet,tuftatut  
Mattor och andra golvbeläggningar,tuftade  
Carpets and other textile floor coverings,tufted
- 6595 Muut matot ja lattianpäällysteet,tekstiiliaineesta,  
kudotut - Andra mattor och golvbeläggningar,av  
textilmaterial,vävda - Other carpets and textile floor  
coverings,woven
- 6596 Muut matot ja lattianpäällysteet tekstiiliaineesta  
Andra mattor och golvbeläggningar;av textilmaterial  
Other carpets and textile floor coverings
- 66 Kivennäisainetuotteet - Produkter av mineraliska ämnen  
Non-metallic mineral manufactures,n.e.s.
- 661 Kalkki,sementti yms. rakennusaineet - Kalk,cement o.d.  
byggnadsmaterial - Lime,cement,construction materials
- 6611 Kalkki - Kalk - Lime
- 6612 Sementti - Cement - Cement
- 6613 Rakennus- ja muistomerkkikivi,työstetty  
Byggnads- och monumentsten,bearbetad  
Monumental or building stone,worked
- 6618 Rakennusaineet asbestisementistä yms.kivennäisaineista  
Byggnadsmaterial av asbestcement o.d.mineraliska  
ämnen - Construction materials of asbestos-cement  
and similar minerals
- 662 Keraamiset ja tulenkestävät rakennustarvikkeet  
Keramiska och eldfast byggnadsmaterial  
Clay and refractory building materials
- 6623 Tulenkestävät rakennustarvikkeet - Eldfast  
byggnadsmaterial - Refractory construction materials
- 6624 Keraamiset tiilet,laatat,putket yms.  
Keramiska tegel,plattor,rör o.d.  
Ceramic tiles,bricks,pipes and similar products
- 663 Muut kivennäisainetuotteet - Andra produkter av  
mineraliska ämnen - Mineral manufactures n.e.s.
- 6631 Myllynkivet,hiomakivet ja -laikat yms.  
Kvarnstenar,slipstenar och -skivor o.d.  
Millstones,grindstones,grinding wheels etc.
- 6632 Hiomapaperi yms. - Slippapper o.d. - Abrasive paper etc
- 6633 Muut kivennäisainetuotteet (pl.keraamiset)  
Andra produkter av mineraliska ämnen (utom keramiska)  
Manufactures of mineral materials,n.e.s.(excl.ceramic)
- 6635 Kivennäisvilla;paisutetut kivennäisaineet ym.  
Mineralull;expanderade mineraliska ämnen o.a.  
Mineral wool;expanded mineral materials etc.
- 6637 Tulenkestävät keraamiset tuotteet,pl.rakennustarvikkeet  
Eldfasta keramiska produkter,utom byggnadsmaterial  
Refractory ceramic goods
- 6638 Asbestituotteet;kitkamateriaali ja -tuotteet  
Produkter av asbest;friktionsmaterial och produkter  
därav - Manufactures of asbestos;friction materials
- 6639 Muut keraamiset tuotteet - Andra keramiska produkter  
Articles of ceramic materials n.e.s.
- 664 Lasi - Glas - Glass
- 6641 Lasimassa ja -jätteet; -kuulat, -tangot yms.  
Glasmassa och -avfall; -kulor, -stänger o.d.  
Glass in the mass,in balls,rods etc.,waste of glass
- 6643 Vedetty tai puhallettu tasolasi, valmistamaton  
Draget eller blåst planglas,obearbetat  
Drawn and blown glass in sheets,not worked
- 6644 Float-lasi ja pinnalta hiottu tai kiillotettu tasolasi  
Flytglas och ytslipat eller ytpolerat planglas  
Float glass and surface ground or polished glass
- 6645 Valettu tai valssattu tasolasi ja -lasiprofiilit  
Gjutet eller valsat planglas och glasprofiler  
Cast glass and rolled glass,in sheets or profiles
- 6647 Karkaistu tai laminoitu varmuuslasi  
Härdat eller laminerat säkerhetsglas  
Toughened or laminated safety glass
- 6648 Lasipeilit - Speglar av glas - Glass mirrors
- 6649 Muu lasi - Annat glas - Glass n.e.s.
- 665 Lasitavarat - Glasvaror - Glassware
- 6651 Lasipullot, -tölkkit,yms.pakkauslasi - Flaskor och  
burkar av glas o.d. - Bottles and jars of glass,  
glass used for packing of goods
- 6652 Pöytä- yms.lasiesineet - Bords- o.d.glasvaror  
Glassware of a kind used for table etc.
- 6659 Muut lasitavarat - Andra glasvaror  
Articles made of glass n.e.s.
- 666 Posliini ja muut keraamiset tavarat - Porslin och  
andra keramiska varor - Pottery
- 6661 Keraamiset pöytä-,talous- ja toalettiesineet  
Keramiska bords-,hushålls- och toalettartiklar  
Ceramic tableware,household and toilet articles
- 6662 Pienoispaatsaat ym.keraamiset koriste-esineet  
Statyetter o.a.keramiska prydnadsföremål  
Statuettes and other ornamental ceramic articles
- 667 Helmet,jalo- ja korukivet - Pärlor,ädel- och smycke-  
stenar - Pearls,precious and semi-precious stones
- 6671 Luonnonhelmet ja viljellyt helmet - Naturpärlor och  
odlade pärlor - Pearls,natural or cultured
- 6672 Timantit (pl.lajitellut teollisuustimantit)  
Diamanter (utom sorterade industridiamanter)  
Diamonds (excl.sorted industrial diamonds)
- 6673 Muut jalo- ja puolijalokivet - Andra ädel- och halv-  
ädelstenar - Other precious and semi-precious stones
- 6674 Synteettiset tai rekonstruoidut jalo- ja puolijalokivet  
Syntetiska eller rekonstruerade ädel-och halvädelstenar  
Synthetic or reconst.precious or semi-precious stones
- 67 Rauta ja teräs - Järn och stål - Iron and steel
- 671 Harkkorauta,peilirauta,ferroseokset yms. - Tackjärn,  
spegeljärn,ferrolegeringar o.d. - Pig iron etc.
- 6712 Harkko- ja peilirauta - Tack- och spegeljärn  
Pig iron and spegeleisen
- 6713 Rauta- ja teräsrakeet,-jauheet ja -sieni  
Granulat och pulver av järn och stål  
Granules and powders of iron or steel
- 6714 Ferromangaani - Ferromangan - Ferro-manganese
- 6715 Muut ferroseokset - Andra ferrolegeringar  
Other ferro-alloys
- 672 Rauta ja teräs valanteina ja välituotteina  
Göt av järn och stål,halvfärdiga produkter  
Iron and steel in primary forms etc.
- 6724 Rauta ja teräs valanteina ym.alkumuodoissa  
Järn och stål i form av göt och i andra primära former  
Ingots and other primary forms of iron
- 6726 Välituotteet rautaa tai seostamatonta terästä,joissa  
alle 0,25% hiiltä - Halvfärdiga produkter av järn och  
olegerat stål,inh. mindre än 0,25% kol - Semi-finished  
products of iron or non-alloy steel cont.less than  
0.25% carbon
- 6727 Välituotteet rautaa tai seostamatonta terästä,joissa  
vähintään 0,25% hiiltä - Halvfärdiga produkter av järn  
och olegerat stål,inh.minst 0,25% kol - Semi-finished  
products of iron or non-alloy steel cont.0.25% carbon  
or more

- 6728 Välituotteet seostettua terästä - Halvfärdiga produkter av legerat stål - Semi-finished products of alloy steel
- 673 Levyvalmisteet rautaa tai seostamatonta terästä  
Platta produkter av järn eller olegerat stål  
Flat-rolled products, of iron or non-alloy steel
- 6731 Levyvalmisteet rautaa tai seostamatonta terästä, kuumavalssatut, paksuus < 3 mm ja myötöraja väh. 275 MPa tai paksuus väh. 3 mm ja myötöraja väh. 355 MPa  
Valsade platta produkter av järn eller olegerat stål, varmvalsade, tjocklek < 3 mm och sträckgräns minst 275 MPa eller tjocklek minst 3 mm och sträckgräns minst 355 MPa - Flat-rolled products of iron or non-alloy steel, hot-rolled, thickness < 3 mm and min. yield point 275 MPa or thickness more than 3 mm and min. yield point 355 MPa
- 6732 Muut levyvalmisteet rautaa tai seostamatonta terästä, kuumavalssatut - Andra platta produkter av järn eller olegerat stål, varmvalsade - Flat-rolled products of iron or non-alloy steel, hot-rolled n.e.s.
- 6733 Levyvalmisteet rautaa tai seostamatonta terästä, kylmävalssatut, paksuus < 3 mm ja myötöraja väh. 275 MPa tai paksuus väh. 3 mm ja myötöraja väh. 355 MPa  
Valsade platta produkter av järn eller olegerat stål, kallvalsade, tjocklek mindre än 3 mm och sträckgräns minst 275 MPa eller tjocklek minst 3 mm och sträckgräns minst 355 MPa - Flat-rolled products of iron or non-alloy steel, cold-rolled, thickness < 3 mm and min. yield point 275 MPa or thickness more than 3 mm and min. yield point 355 MPa
- 6734 Muut levyvalmisteet rautaa tai seostamatonta terästä, kylmävalssatut - Andra platta produkter av järn eller olegerat stål, kallvalsade - Flat-rolled products of iron or non-alloy steel, cold-rolled n.e.s.
- 6735 Muut levyvalmisteet rautaa tai seostamatonta terästä  
Andra platta produkter av järn eller olegerat stål  
Flat-rolled products of iron or non-alloy steel n.e.s.
- 674 Pinnoitetut levyvalm. rautaa tai seostamatonta terästä  
Överdragna platta produkter av järn eller olegerat stål  
Flat-rolled products of iron or non-alloy steel, coated
- 6741 Sinkityt levyvalmisteet rautaa tai seostamatonta terästä - Platta produkter av järn eller olegerat stål, överdragna med zink - Flat-rolled products of iron or non-alloy steel, coated with zink
- 6742 Tinatut levyvalmisteet rautaa tai seostamatonta terästä  
Platta produkter av järn eller olegerat stål, överdragna med tenn - Flat-rolled products of iron or non-alloy steel, coated with tin
- 6743 Muovipinnoitetut tai maalatut levyvalmisteet rautaa tai seostamatonta terästä - Plastöverdragna eller målade platta prod. av järn eller olegerat stål - Flat-rolled products of iron or non-alloy steel, plastic coated etc.
- 6744 Muut pinnoitetut levyvalmisteet rautaa tai seostamatonta terästä, leveys väh. 600 mm - Andra överdragna platta produkter av järn eller olegerat stål, med en bredd av minst 600 mm - Flat-rolled products of iron or non-alloy steel, width 600 mm or more n.e.s.
- 6745 Muut pinnoitetut levyvalmisteet rautaa tai seostamatonta terästä, leveys alle 600 mm - Andra överdragna platta produkter av järn eller olegerat stål, med en bredd av mindre än 600 mm - Flat-rolled products of iron or non-alloy steel, width less than 600 mm
- 675 Levyvalmisteet, seostettua terästä - Platta produkter av legerat stål - Flat-rolled products of alloy steel
- 6751 Levyvalmisteet piiseosteista sähköteknistä terästä  
Platta prod. av kisellegerat stål för elektriskt ändamål  
Flat-rolled products of silicon-electrical steel
- 6752 Levyvalmisteet pikaterästä - Platta produkter av snabbstål - Flat-rolled products of high speed steel
- 6753 Levyvalmisteet ruostumatonta terästä, kuumavalssatut  
Platta produkter av rostfritt stål, varmvalsade  
Flat-rolled products of stainless steel, hot-rolled
- 6754 Levyvalmisteet muuta seostettua terästä, kuumavalssatut  
Platta produkter av annat legerat stål, varmvalsade  
Flat-rolled products of other alloy steel, hot-rolled
- 6755 Levyvalmisteet ruostumatonta terästä, kylmävalssatut  
Platta produkter av rostfritt stål, kallvalsade  
Flat-rolled products of stainless steel, cold-rolled
- 6756 Levyvalmisteet muuta seostettua terästä, kylmävalssatut  
Platta produkter av annat legerat stål, kallvalsade  
Flat-rolled products of other alloy steel, cold-rolled
- 6757 Muut levyvalmisteet seostettua terästä  
Andra platta produkter av legerat stål  
Flat-rolled products of alloy steel n.e.s.
- 676 Tangot ja profiilit rautaa tai terästä  
Stång och profiler av järn eller stål  
Iron and steel bars, rods, angles and shapes
- 6761 Tangot, kuumavalssatut, kiepityt, rautaa tai terästä  
Stänger, av järn eller stål, varmvalsade, i upprull. ringar  
Bars, hot-rolled, in wound coils, of iron or steel
- 6762 Muut tangot rautaa tai terästä, kuumavalssatut  
Andra stänger av järn eller stål, varmvalsade  
Other bars of iron or steel, hot-rolled
- 6763 Muut tangot rautaa tai terästä, kylmänä muokatut  
Andra stänger av järn eller stål, tillformade i kallt tillstånd - Other bars of iron or steel, cold-formed
- 6764 Muut tangot rautaa tai terästä - Andra stänger av järn eller stål - Other bars of iron and steel
- 6768 Profiilit rautaa tai terästä - Profiler av järn eller stål - Sections of iron or steel
- 677 Ratakiskot yms. materiaali, rautaa tai terästä  
Räler o.d. banbyggnadsmateriel av järn eller stål  
Rails etc. material, of iron or steel
- 678 Rauta- ja teräslanka - Tråd av järn eller stål  
Wire of iron or steel
- 6781 Lanka, rautaa tai seostamatonta terästä - Tråd av järn eller olegerat stål - Wire of iron or non-alloy steel
- 6782 Lanka, ruostumatonta tai muuta seostettua terästä  
Tråd av rostfritt eller annat legerat stål  
Wire of stainless steel or other alloy steel
- 679 Putket ja putkenosat, rautaa tai terästä - Rör och rördelar av järn eller stål - Tubes, pipes etc, iron, steel
- 6791 Saumattomat putket, rautaa tai terästä - Sömlösa rör, av järn eller stål - Seamless tubes, of iron or steel
- 6793 Muut rauta- ja teräspanputket, pyöreät, läpimitta 406,4 mm  
Andra rör av järn och stål, runda, med en ytterdiameter av mer än 406,4 mm - Other tubes of iron or steel, circular cross-section, diameter over 406.4 mm
- 6794 Muut putket ja profiiliputket, rautaa tai terästä  
Andra rör och profiilirör, av järn eller stål  
Other tubes and hollow profiles, of iron or steel
- 6795 Putkenosat, rautaa tai terästä - Delar till rör, av järn eller stål - Tube fittings of iron or steel
- 68 Muut metallit - Andra metaller - Non-ferrous metals
- 681 Hopea, platina ja muut platinaryhmän metallit  
Silver, platina o.a. platinametaller  
Silver, platinum, etc.
- 6811 Hopea ja hopeapuolivalmisteet  
Silver och silver i form av halvfabrikat  
Silver, unworked or semi-manufactured
- 6812 Platina ja platinapuolivalmisteet  
Platina och platina i form av halvfabrikat  
Platinum, unworked or semi-manufactured
- 682 Kupari - Koppa - Copper excl. cement copper
- 6821 Kupari ja kupariseokset, valmistamattomat  
Koppa och kopparlegeringar, obearbetade  
Copper and copper alloys, unworked
- 6823 Kuparitangot ja -profiilit - Stänger och profiler av koppa - Copper bars and profiles

- 6824 Kuparilanka - Tråd av koppar - Copper wire
- 6825 Kuparilevyt ja -nauhat, paksuus yli 0,15 mm  
Plåt och band av koppar, tjocklek mer än 0,15 mm  
Copper plates and strip, thickness more than 0.15 mm
- 6826 Kuparifolio; kuparijauheet ja -suomut  
Folier av koppar; pulver och fjäll av koppar  
Copper foil; copper powders and flakes
- 6827 Kupariputket ja putkenosat - Rör och delar till rör,  
av koppar - Copper tubes and tube fittings
- 683 Nikkeli - Nickel - Nickel
- 6831 Nikkeli ja nikkelseokset, valmistamattomat  
Nickel och nickellegeringar, obearbetade  
Nickel and nickel alloys, unworked
- 6832 Nikkeli- ja nikkelseospuolivalmisteet  
Halvfabrikat av nickel och nickellegeringar  
Nickel and nickel alloys, worked
- 684 Alumiini - Aluminium - Aluminium
- 6841 Alumiini ja alumiiniseokset, valmistamattomat  
Aluminium och aluminiumlegeringar, obearbetade  
Aluminium and aluminium alloys, unworked
- 6842 Alumiini- ja alumiiniseospuolivalmisteet  
Halvfabrikat av aluminium och aluminiumlegeringar  
Aluminium and aluminium alloys, worked
- 685 Lyijy - Bly - Lead
- 6851 Lyijy ja lyijyseekset, valmistamattomat  
Bly och blylegeringar - Lead and lead alloys, unworked
- 6852 Lyijy- ja lyijyospuolivalmisteet - Halvfabrikat av  
bly och blylegeringar - Lead and lead alloys, worked
- 686 Sinkki - Zink - Zinc
- 6861 Sinkki ja sinkkiseokset, valmistamattomat  
Zink och zinklegeringar, obearbetade  
Zink and zink alloys, unworked
- 6863 Sinkki- ja sinkkiseospuolivalmisteet - Halvfabrikat av  
zink och zinklegeringar - Zink and zink alloys, worked
- 687 Tina - Tenn - Tin
- 6871 Tina ja tinaseokset, valmistamattomat - Tenn och  
tennlegeringar, obearbetade - Tin and tin alloys, unworked
- 6872 Tina- ja tinaseospuolivalmisteet - Halvfabrikat av tenn  
och tennlegeringar - Tin and tin alloys, worked
- 689 Muut epäjalot metallit, valmistamattomat - Övriga oädla  
metaller, obearbetade - Non-ferrous base metals n.e.s.
- 6891 Volframi, molybdeeni, tantaali ja magnesium  
Volfram, molybden, tantal och magnesium  
Wolfram, molybdenum, tantalum and magnesium
- 6898 Koboltti, kadmium, titaani ja zirkonium  
Kobolt, kadmium, titan och zirkonium  
Cobalt, cadmium, titanium and zirconium
- 6899 Muut epäjalot metallit; kermetit - Andra oädla metallar;  
kermetit - Base metals, n.e.s.; cermetit
- 69 Tuotteet epäjalosta metallista - Arbeten av oädla  
metaller - Manufactures of metals, n.e.s.
- 691 Metallirakenteet ja niiden osat - Metallkonstruktioner  
och delar därtill - Structures and parts n.e.s.
- 6911 Rauta- ja teräsrakenteet ja niiden osat  
Konstruktioner och delar därtill av järn och stål  
Structures and parts thereof, of iron or steel
- 6912 Alumiinirakenteet ja niiden osat  
Aluminiumkonstruktioner och delar därtill  
Aluminium structures and parts thereof
- 692 Kuljetus- ja varastoimissäiliöt, -astiat - Cisterner  
och fat för transport o.d. - Metal containers
- 6921 Säiliöt yms. rautaa, terästä, alumiinia, yli 300 l vetävät  
Cisterner o.d. av järn, stål, aluminium, med en rymd av mer  
än 300 l - Reservoirs etc. of iron, steel or aluminium,  
capacity over 300 l
- 6924 Säiliöt yms. rautaa, terästä, alumiinia, enint. 300 l vetävät  
Cisterner o.d. av järn, stål, aluminium, med en rymd av  
högst 300 l - Reservoirs etc. of iron, steel or aluminium,  
capacity not more than 300 l
- 693 Vaijeri, köysi, verkko yms., metallia - Kablar, linor, duk  
o.d. av metall - Wire products, non-electrical
- 6931 Eristämätön vaijeri yms. rautaa, terästä, kuparia tai  
alumiinia - Vajer o.d. utan isolering, av järn, stål,  
koppar eller aluminium - Stranded wire of iron, steel  
copper or aluminium, not insulated
- 6932 Piikkilanka yms. aitauslanka, rautaa tai terästä  
Taggtråd o.d. stängseltråd, av järn eller stål  
Barbed wire, used for fencing, of iron or steel
- 6935 Kudelma, verkko yms. rautaa, terästä tai kuparia  
Vävda produkter, nät o.d. av järn, stål eller koppar  
Cloth, netting etc. of iron, steel or copper
- 694 Naulat, ruuvit, pultit, mutterit yms. - Spik, skruvar,  
bultar, muttrar o.d. - Nails, screws, nuts, bolts etc.
- 6941 Naulat, nastat, sinkilät yms. rautaa tai terästä  
Spik, stift, märlor o.d. av järn eller stål  
Nails, tacks, staples etc. of iron or steel
- 6942 Ruuvit, pultit, mutterit yms. rautaa tai terästä  
Skruvar, bultar, muttrar o.d. av järn eller stål  
Screws, bolts, nuts etc. of iron or steel
- 6943 Naulat, ruuvit, pultit, mutterit yms. kuparia  
Spik, skruvar, bultar, muttrar o.d. av koppar  
Nails, screws, bolts, nuts etc. of copper
- 6944 Naulat, ruuvit, pultit, mutterit yms. alumiinia  
Spik, skruvar, bultar, muttrar o.d. av aluminium  
Nails, screws, bolts, nuts etc. of aluminium
- 695 Käsiyövälineet ja vaihdettavat työterät  
Handverktyg och utbytbara verktyg - Tools
- 6951 Lapiot, kirveet, leikkurit yms. työkalut  
Spadar, yxor, sekatorer o.d. verktyg  
Spades, axes, secateurs and similar hand tools
- 6952 Käsisahat, viilat, pihdit, yms. työkalut  
Handsågar, filar, tänger o.d. verktyg  
Hand saws, files, pliers and similar hand tools
- 6953 Kiinto-, jako-, momentti- ja hylsyavaimet  
Skruv-, skift-, moment- och hylsnycklar  
Spanners, wrenches and torque meter wrenches
- 6954 Muut käsityökalut (pl. työstökoneisiin kuuluvat)  
Andra handverktyg (utom verktyg till verktygsmaskiner)  
Hand tools, n.e.s. (excl. parts for machine tools)
- 6955 Sahanterät, kaikenlaiset - Sågblad, alla slags  
Blades for saws of all kinds
- 6956 Vaihdettavat työkalut työstökoneisiin yms.; leikkuuterät  
Utbytbara verktyg för verktygsmaskiner o.d.; skärstål  
Interchangeable tools for machine tools; cutting blades
- 6957 Työkalusarjat alaryhmien 6952-6955 työkaluihin  
Satsar av verktyg till verktyg hänförliga till  
undergrupper 6952-6955 - Tools of two or more of  
the headings of subgroups 6952 through 6955
- 696 Leikkaamis- ja ruokailuvälineet  
Knivar, saxar och bestick - Cutlery
- 6963 Partaveitset, -koneet (pl. sähkökoneet) ja -terät  
Rakknivar, rakapparater (utom elektriska) och -blad till  
dessa - Razors (non-electric), razor blades
- 6964 Sakset ja niiden terät - Saxar och skär till dessa  
Scissors and blades therefor
- 6965 Muut leikkaamisvälineet; manikyyri- ja pedikyyrivälineet  
Andra skärverktyg; artiklar för manikyri och pedikyri  
Other articles of cutlery; manicure, pedicure instruments
- 6966 Lusikat, haarukat, kauhat yms. ruokailuvälinesarjat  
Skedar, gafflar, slevar o.d. bordsartiklar  
Spoons, forks, ladles and similar tableware
- 6968 Veitset ja niiden terät - Knivar och blad till dessa  
Knives and blades therefor

- 697 Muut taloustavarat,metallia - Andra hushållsartiklar av metall - Household equipment of base metal,n.e.s.
- 6973 Uunit,kamiinat,liedet yms.,rautaa,terästä tai kuparia Ugnar,kaminer,spisar o.d.av järn,stål eller koppar Stoves,ranges,cookers etc.of iron,steel or copper
- 6974 Muut talousesineet,rautaa,terästä,kuparia tai alumiinia Andra hushållsartiklar,av järn,stål,koppar eller aluminium - Other household articles of iron,steel, copper or aluminium
- 6975 Saniteettitavarat,rautaa,terästä,kuparia tai alumiinia Sanitetsgoods av järn,stål,koppar eller aluminium Sanitary ware of iron,steel,copper or aluminium
- 6978 Muut talousvälineet,koriste-esineet,peilit,kehukset, metallia - Andra hushållsartiklar,prydnadsföremål, speglar,ramar av metall - Household appliances, decorative articles,frames and mirrors,of metal n.e.s.
- 699 Muut tavarat epäjalosta metallista - Andra varor av oädla metaller - Other metal manufactures
- 6991 Lukot,avaimet,helat,kassakaapit yms. - Lås,nycklar, beslag,kassaskåp o.d. - Locks,keys,clasps,safes etc.
- 6992 Ketjut ja niiden osat (pl.nivelpulttiketjut),rautaa- tai terästä - Kättingar och delar till dessa (utom ledbultkedjor) av järn eller stål - Chain (excl.link chain) and parts thereof of iron or steel
- 6993 Neulat,hakaneulat,hakaset,putkiniitit yms. Synålar,säkerhetsnålar,hakar,rörnitar o.d. Needles,safety pins,hooks,tubular rivets etc.
- 6994 Jouset ja jousenlehdet,rautaa,terästä tai kuparia Fjädrar och fjäderblad av järn,stål eller koppar Springs and leaves for springs of iron,steel or copper
- 6995 Erinäiset tavarat epäjaloa metallia - Diverse varor av oädel metall - Miscellaneous articles of base metal
- 6996 Muut tavarat rautaa tai terästä - Andra varor av järn eller stål - Articles of iron or steel,n.e.s.
- 6997 Muut tavarat kuparia,nikkeliä,alumiinia ym. Andra varor av koppar,nickel,aluminium o.d. Other articles of copper,nickel,aluminium etc.
- 6998 Muut tavarat kobolttia,kadmiumia,titaania,zirkoniumia Andra varor av kobolt,kadmium,titan,zirkonium Other articles of cobalt,cadmium,titanium,zirkonium
- 6999 Muut tavarat volframia,molybdeenia,tantaalia ym. Andra varor av volfram,molybden,tantal o.d. Other articles of wolfram,molybdenum,tantalum etc.
- 7 Koneet,laitteet ja kuljetusvälineet Maskiner,apparater och transportmedel Machinery,transport equipment
- 71 Voimakoneet ja moottorit - Kraftmaskiner och motorer Power generating machinery and equipment
- 711 Höyrykattilat yms.sekä apulaitteet - Ångpannor o.d.samt hjälppapparater - Steam boilers and auxiliary plant
- 7111 Höyrykattilat yms.ja kuumavesikattilat Ångpannor o.d.och hetvattenpannor Steam boilers,super-heated water boilers
- 7112 Höyrykattiloiden yms.apulaitteet - Hjälpapparater för ångpannor o.d. - Auxiliary plant for use with boilers
- 7119 Höyrykattiloiden ja apulaitteiden osat Delar till ångpannor och hjälppapparater Parts for the boilers and auxiliary plant
- 712 Höyryturbiinit - Ångturbiner - Steam turbines
- 7121 Höyryturbiinit - Ångturbiner - Steam turbines
- 7128 Höyryturbiinien osat - Delar till ångturbiner Parts for the steam turbines
- 713 Mäntäpolttomootorit - Förbränningskolvmotorer Internal combustion piston engines
- 7131 Lentokoneiden mäntäpolttomootorit ja osat Förbränningskolvmotorer och delar för flygmaskiner Internal combustion piston engines for aircraft and parts thereof
- 7132 Autojen ja traktoreiden mäntäpolttomootorit Förbränningskolvmotorer för bilar och traktorer Internal combustion piston engines for cars and tractors
- 7133 Vesialusten mäntäpolttomootorit Förbränningskolvmotorer för fartygsdrift Internal combustion piston engines,marine propulsion
- 7138 Muut mäntäpolttomootorit Andra förbränningskolvmotorer Internal combustion piston engines,n.e.s.
- 7139 Mäntäpolttomootoreiden osat,muualle kuulumattomat Delar till förbränningskolvmotorer,inte nämnda någon annanstans - Parts,n.e.s.for internal combustion piston engines
- 714 Muut moottorit,pl.sähkömoottorit Andra motorer,icke-elektriska Engines and motors,non-electric,n.e.s.
- 7144 Suihkuturbiini- ja muut reaktiomoottorit Turbojetmotorer o.a. reaktionsmotorer Turbo-jets and other reaction engines
- 7148 Potkuriturbiinimoottorit ja muut kaasoturbiinit Turbopropmotorer o.a.gasturbiner Turbo-propellers and other gas turbines
- 7149 Reaktiomoottoreiden ja kaasoturbiinien osat Delar till reaktionsmotorer och gasturbiner Parts for reaction engines and gas turbines
- 716 Sähkögeneraattorit ja -moottorit - Elektriska generatorer och motorer - Rotating electric plant
- 7161 Sähkömoottorit,antoteho enintään 37,5 W Elektriska motorer,med uteffekt av högst 37,5 W Electric motors,output not exceeding 37.5 W
- 7162 Tasavirtamoottorit (antoteho 37,5 W) ja -generaattorit Likströmsmotorer (uteffekt 37,5 W) och -generatorer Motors (output 37.5 W) and generators,direct current
- 7163 Vaihtovirtamoottorit(antoteho 37,5 W) ja -generaattorit Växelströmsmotorer(uteffekt 37,5 W) och -generatorer Motors(output 37.5 W)and generators,alternating current
- 7164 Pyörivät sähkömuuttajat - Roterande omformare Electric rotary converters
- 7165 Generaattoriyhdistelmät - Generatoraggregat Generating sets
- 7169 Osat ryhmän 716 koneisiin Delar till maskiner hänförliga till grupp 716 Parts for machines within group 716
- 718 Muut voimakoneet ja moottorit - Andra kraftmaskiner och motorer - Other power generating machinery
- 7181 Hydrauliset turbiinit,vesipyörät ja osat Hydrauliska turbiner,vattenhjul och delar därtill Hydraulic turbines,water wheels and parts thereof
- 7187 Ydinreaktorit,osat ja polttoaine-elementit Kärnreaktorer,delar därtill och bränsleelement Nuclear reactors and parts thereof,fuel elements
- 7189 Muut voimakoneet ja moottorit sekä osat Andra kraftmaskiner och motorer och delar därtill Engines and motors,n.e.s.and parts thereof
- 72 Eri toimialojen erikoiskoneet Maskiner för särskilda industrier Machinery for specialized industries
- 721 Maatalouskoneet ja -laitteet,pl.traktorit Lantbruksmaskiner,utom traktorer Agricultural machinery,excl.tractors
- 7211 Koneet maan muokkausta ja viljelyä varten Maskiner för jordens beredning och odling Machinery for soil preparation and cultivation
- 7212 Sadonkorjuu-,leikkuu-,lajittelu- ym.koneet Maskiner för skörd,slätter,sortering o.d. Machinery for harvesting,threshing,sorting etc.

- 7213 Lypsykoneet ja meijerikoneet sekä osat  
Mjölkningsmaskiner och mejerimaskiner och delar därtill  
Milking machines, dairy machinery and parts thereof
- 7219 Muut maa- ja metsätalouskoneet ja -laitteet - Andra maskiner och apparater för lantbruk o.s.kogshushållning  
Agricultural and forestry machinery, n.e.s.
- 722 Traktorit - Traktorer - Tractors
- 7223 Telaketjutraktorit - Bandtraktorer  
Track-laying tractors
- 7224 Pyörätraktorit (pl.nim.74414 ja 74415)  
Traktorer med hjul (utom pos.74414 och 74415)  
Wheeled tractors (excl.headings 74414 and 74415)
- 723 Maansiirto-, kaivuu- yms. koneet - Jordtransport-, gruv- o.d. maskiner - Civil engineering plant etc.
- 7231 Puskutraktorit ja tiehöylät - Bladschaktmaskiner och våghyvlar - Bulldozers and graders
- 7232 Kaivinkoneet ja kauhakuormaajat - Grävmaskiner och skoplastare - Excavators and shovel-loaders
- 7233 Muut itseliikkuvat maanrakennus-, poraus- yms.koneet Andra självgående jordtransport-, borrhings- o.d. maskiner - Other self-propelled grading, boring etc. machinery for earth, minerals etc.
- 7234 Muut maanrakennus-, louhinta- ja rakennuskoneet Andra jordtransport-, bryting- o.d. maskiner  
Construction and mining machinery n.e.s.
- 7239 Osat ryhmien 723 ja 7443 koneisiin - Delar till maskiner hänförliga till grupperna 723 och 7443  
Parts of the machinery of headings 723 and 7443
- 724 Tekstiili- ja nahkateollisuuskoneet  
Maskiner för textil eller läderindustri  
Textile and leather machinery
- 7243 Ompelukoneet ja -kalusteet - Symaskiner och -möbler  
Sewing machines and furniture
- 7244 Tekstiilikuitujen valmistus- ja käsittelykoneet  
Maskiner för produktion och behandling av textilfibrer  
Machines for producing and working textile fibres
- 7245 Kutoma- ja neulekoneet yms. - Vävstolar och trikåmaskiner o.d. - Weaving and knitting machines
- 7246 Kutoma- yms.koneiden apukoneet ja laitteet  
Hjälpmaskiner och hjälpapparater för vävstolar o.d. maskiner - Auxiliary machinery for weaving etc. machines
- 7247 Pesu-, kuivaus-, prässäys-, värjäys- yms.koneet  
Tvätt-, tork-, press-, färgning- o.d. maskiner  
Machinery for washing, drying, pressing, dyeing etc.
- 7248 Nahan ja vuodan käsittelykoneet ja jalkineiden valmistuskoneet - Maskiner för behandling av hudar eller läder och för tillverkning av skodon - Machinery for working leather and hides and making footwear
- 7249 Osat alaryhmien 7247 ja 7751 koneisiin - Delar till maskiner hänförliga till grupperna 7247 och 7751  
Parts for the machines of headings 7247 and 7751
- 725 Paperiteollisuuskoneet - Pappersindustrimaskiner  
Paper etc. mill machinery
- 7251 Paperimassan, paperin ja pahvin valmistuskoneet  
Maskiner för tillverkning av pappersmassa, papper, papp  
Machinery for making pulp, paper and paperboard
- 7252 Paperimassan, paperin ja pahvin käsittelykoneet  
Maskiner för beredning av pappersmassa, papper och papp - Other machinery for making up pulp, paper and paperboard
- 7259 Osat ryhmän 725 koneisiin  
Delar till maskiner hänförliga till grupp 725  
Parts of the machines of heading 725
- 726 Kirjapaino- ja kirjansitomakoneet - Tryck- och bokbinderimaskiner - Printing and bookbinding machinery
- 7263 Latoma- yms.koneet;kuva- ja painolaatat ym.  
Sätt- o.d.maskiner;klicheer och tryckplåtar - Machinery for type-setting etc.;printing type, plates etc.
- 7265 Offsetpainokoneet ja -laitteet - Maskiner och apparater för offsettryck - Offset printing machinery
- 7266 Muut painokoneet ja -laitteet;apulaitteet  
Andra tryckmaskiner och -apparater;hjälpapparater  
Other printing machinery;ancillary machinery
- 7268 Kirjansitomakoneet ja -laitteet sekä osat  
Bokbinderimaskiner och -apparater och delar därtill  
Bookbinding machinery and parts thereof
- 7269 Osat nim.72631,7265 ja 7266 koneisiin - Delar till maskiner hänförliga till pos.72631,7265 och 7266  
Parts for the machines of headings 72631,7265 and 7266
- 727 Elintarvike- ja myllyteollisuuskoneet  
Maskiner för livsmedels- och kvarnindustrier  
Food machinery, non-domestic
- 7271 Myllyteollisuuskoneet ja niiden osat - Maskiner för kvarnindustri och delar därtill - Machinery used in the milling industry and parts thereof
- 7272 Muut elintarviketeollisuuden koneet ja niiden osat  
Andra maskiner för livsmedelindustri och delar därtill  
Other food-processing machinery and parts thereof
- 728 Muut teollisuuden erikoiskoneet ja -laitteet  
Andra maskiner för särskilda industrier  
Other machinery for special industries
- 7281 Kiven, lasin, puun, muovin yms.työstökoneet  
Verktygsmaskiner för bearbetning av sten, glas, trä, plast o.d. - Machine-tools for working stone, glass, wood, plastics etc.
- 7283 Kivennäisainneiden käsittelykoneet, -osat  
Maskiner för behandling av mineralämnen, delar därtill  
Machinery for working mineral substances, parts thereof
- 7284 Muut teollisuuden erikoiskoneet ja -laitteet  
Andra särskilda maskiner och apparater för industri  
Machinery and appliances specialized for industries
- 7285 Osat nim.72348,72721 ja 7284 koneisiin - Delar till maskiner hänförliga till pos.72348,72721 och 7284  
Parts of the machines of headings 72348,72721 and 7284
- 73 Metalliteollisuuskoneet - Metallbearbetningsmaskiner  
Metal working machinery
- 731 Metallintyöstökoneet, lastuavat yms.  
Metallbearbetningsmaskiner, spånavskiljande o.d.  
Machine-tools, metal removing
- 7311 Laser-, ultraääni-, sähköpurkaus- yms.työstökoneet  
Laser-, ultraljud-, elektroerosion- o.d.verktygsmaskiner  
Tools for working materials by laser light, ultra-sonic, electro-discharge processes etc.
- 7312 Metallintyöstökeskukset, -työstöyksiköt ym.  
Fleroperationsmaskiner, enstationsmaskiner o.a.  
Machining centres, unit construction machines etc.
- 7313 Metallisorvit - Metallisarvar  
Lathes for removing metal
- 7314 Muut lastuavat työstökoneet metallin poraukseen tai avarrukseen - Andra spånavskiljande verktygsmaskiner för borrhning eller abborning av metall - Other machine-tools for drilling or boring metal, by removing metal
- 7315 Muut lastuavat työstökoneet metallin jyrshintään tai kierteitykseen - Andra spånavskiljande verktygsmaskiner för fräsning eller gängskarning av metall  
Other machine-tools for milling or threading metal, by removing metal
- 7316 Työstökoneet metallin hiontaan, kiillotukseen, teroitukseen, yms. - Verktygsmaskiner för slipning, polering, skärpning o.d. - Machine-tools for grinding, polishing, sharpening metal etc.

- 7317 Työstökoneet metallin höyläykseen, sauhaukseen yms. Verktögsmaskiner för hyvling, sågning o.d. Machine-tools for planing, sawing metal etc.
- 733 Muut metallintyöstökoneet - Andra metallbearbetningsmaskiner - Other machine-tools for working metal
- 7331 Metallin taonta-, taivutus-, leikkaus- yms. koneet Verktögsmaskiner för smidning, böckning, klippning o.d. Machine-tools for working metal by forging, bending, cutting etc.
- 7339 Muut lastuamattomat metallintyöstökoneet - Andra icke spånavskiljande verktögsmaskiner för bearbetning av metall - Other machine-tools for working metal, without removing metal
- 735 Metallintyöstökoneiden osat ja tarvikkeet Delar och tillbehör till metallbearbetningsmaskiner Parts and accessories for groups 731 and 733
- 7351 Työkappaleen- ja työteränpitimet ym. lisälaitteet Hållare för arbetsstycken och verktyg o.a. Work-holders, tool holders, divining heads for machine tools etc.
- 7359 Muut osat ja tarvikkeet ryhmien 731 ja 733 koneisiin Andra delar och tillbehör till maskiner hänförliga till grupperna 731 och 733 - Other parts and accessories for the machines of headings 731 and 733
- 737 Muut metalliteollisuuskoneet - Andra maskiner för metallindustrin - Metalworking machinery n.e.s.
- 7371 Konverterit, valukoneet ja -sängöt yms. Konverterar, gjutmaskiner och gjutskänklar o.d. Converters, ladles, ingot moulds etc.
- 7372 Metallinvalssaimet ja -telat ym., osat Metallvalsverk och valsar till dessa, delar Metal-rolling mills and rolls, parts thereof
- 7373 Sähkö-, laser- yms. juotto-, hitsaus- ym. koneet - Maskiner för lädning, svetsning o.d., elektriska eller arbetande med laser o.d. - Electric, laser etc. soldering etc. machinery
- 7374 Kaasukäyttöiset juotto-, hitsaus- ym. koneet ja laitteet Maskiner och apparater, som arbetar med gas, för lödning, svetsning o.d. - Gasoperated machinery and apparatus for soldering etc.
- 74 Yleiskäyttöiset teollisuuden koneet ja laitteet Industrimaskiner för allmänt bruk General industrial machinery n.e.s.
- 741 Kuumennus- ja jäähdytyskoneet ja -laitteet Apparater för uppvärmning och avkylning Heating and cooling equipment
- 7412 Tulipesäpolttimet, polttoaineen syöttölaitteet yms. Brännare, eldningsapparater o.d. - Furnace burners etc.
- 7413 Teollisuus- ja laboratoriouunit ja niiden osat Industri- och laboratorieugnar och delar därtill Industrial or laboratory ovens, parts thereof
- 7414 Jäähdytys- ja jäädytyslaitteet (pl. kotitalouskäyttöön) Kyl- och frystrustning (ej för hushållsbruk) Refrigerators and freezers (other than household type)
- 7415 Ilmastointilaitteet lämpötilan ja kosteuden muuttamiseen - Luftkonditioneringsapparater med anordningar för reglering av temperatur och fuktighet Air conditioning machines comprising elements for changing temperature and humidity
- 7417 Kaasugeneraattorit, tisluslaitteet ym. Gasgeneratorer, destilleringsapparater o.a. Gas generators, distilling plant etc.
- 7418 Muut laboratorio- yms. laitteet lämpötilan muutokseen perustuvat - Andra laboratorie- o.d. apparater, som inbegriper temperaturändring - Other laboratory etc. equipment, involving a change of temperature
- 7419 Osat alaryhmien 7417 ja 7418 laitteisiin Delar till apparater hänförliga till pos. 7417 och 7418 Parts for the machinery of headings 7417 and 7418
- 742 Nestepumput - Vätskepumpar - Pumps for liquids etc.
- 7421 Nestepumput mittauslaittein - Vätskepumpar försedda med måtanordning - Pumps fitted with a measuring device
- 7422 Polttoaine- yms. pumput mäntäpolttomootoreihin Bränsle- o.d. pumpar för förbränningskolvmotorer - Fuel and sim. pumps for internal combustion piston engines
- 7423 Betonipumput - Betongpumpar - Concrete pumps
- 7424 Muut jaksottain työskentelevät syrjäytyspumput Andra periodiskt arbetande fördrängningspumput Reciprocating positive displacement pumps n.e.s.
- 7425 Muut pyörivät syrjäytyspumput Andra roterade fördrängningspumput Rotary positive displacement pumps n.e.s.
- 7426 Muut keskipakopumput - Andra centrifugalpumput Centrifugal pumps
- 7427 Muut nestepumput ja neste-elevaattorit Andra vätskepumpar och vätskeelevatorer Pumps for liquids and liquid elevators
- 7429 Osat ryhmän 742 pumppuihin ja neste-elevaattoreihin Delar till pumpar och vätskeelevatorer hänförliga till grupp 742 - Parts of the pumps and liquid elevators of group 742
- 743 Ilmapumput, kompressorit, sentrifugit yms. Luftpumpar, centrifuger o.d. Pumps n.e.s., compressors, centrifuges etc.
- 7431 Ilma- ja tyhjöpumput sekä kompressorit Luft- eller vakuumpumpar och kompressorer Air or vacuum pumps and compressors
- 7434 Tuulettimet ja tuuletuskuvut Fläktar och ventilationsskåpor Fans and cooker hoods incorporating a fan
- 7435 Sentrifugit (myös kuivaussentrifugit) Centrifuger (inbegripet torkcentrifuger) Centrifuges (incl. centrifugal dryers)
- 7436 Suodatus- ja puhdistuskoneet ja -laitteet Maskiner och apparater för filterning och rening Filtering and purifying machinery and apparatus
- 7438 Osat alaryhmien 7431 ja 7434 laitteisiin Delar till apparater hänförliga till pos. 7431 och 7434 Parts for the apparatus of headings 7431 and 7434
- 7439 Osat alaryhmien 7435 ja 7436 laitteisiin Delar till apparater hänförliga till pos. 7435 och 7436 Parts for the apparatus of headings 7435 and 7436
- 744 Nostamis- ja lastaamiskoneet ja -laitteet, trukit Lyftnings-, lastningsmaskiner och -apparater, truckar Mechanical handling equipment
- 7441 Haarukkatrukkit ja muut trukit (pl. haaratrukkit) Gaffeltruckar och andra truckar (utom gränsletruckar) Fork lift trucks etc.
- 7442 Taljat, muut väkipyörästöt ja vinturit Taljor, andra lyftblock och vinschar Pulley tackle and hoists, winches
- 7443 Nosturit, haaratrukkit ja nostotrukkit - Lyftkranar, gränsle- och krantruckar - Derricks, cranes etc.
- 7444 Nostoruuvit ja väkivivut; ajoneuvojen nostolaitteet Domkrafter; lyftanordningar för fordon Jacks; hoists of a kind used for raising vehicles
- 7447 Jatkuvatoimiset elevaattorit ja kuljettimet Kontinuerligt arbetande elevatorer och transportörer Continuous-action elevators and conveyors
- 7448 Hissit, liukuportaat ym. nosto- ja käsittelylaitteet Hissar, rulltrappor o.a. apparater för lyftning och hantering - Lifts, escalators, lifting and handling machinery
- 7449 Osat ryhmän 744 koneisiin ja laitteisiin - Delar till maskiner och apparater hänförliga till grupp 744 Parts for the machinery and apparatus of heading 744

- 745 Muut koneet ja laitteet, pl.sähkökoneet  
Andra ej elektriska maskiner och apparater  
Non-electrical machinery, tools n.e.s.
- 7451 Pneumaattiset ym.mootorikäyttöiset käsityövälaineet  
(pl.sähkökäyttöiset) - Handverktyg, pneumatiska (med  
icke elektrisk motor) - Tools for working in the hand,  
pneumatic (non-electric)
- 7452 Pakkausastoiden ym.puhdistus-, täyttö-, sulkemis- ym.  
koneet - Maskiner för rengöring, påfyllning, tillslutning  
av förpackningar - Machinery for cleaning, filling,  
closing etc. bottles or other containers
- 7453 Punnituslaitteet, niiden osat ja punnukset  
Vägar, delar därtill och vikter  
Weighing machinery, weights and parts thereof
- 7456 Nesteen tai jauheen ruiskutus- tai puhalluskoneet yms.  
Maskiner för utsprutning eller blåstring av vätskor  
eller pulver - Appliances for spraying or blasting  
liquids or powders
- 7459 Muut koneet ja laitteet (pl.sähkökoneet)  
Andra maskiner och apparater (utom elektriska)  
Other non-electrical machines and apparatus
- 746 Kuulalaakerit ja rullalaakerit - Kullager och rullager  
Ball or roller bearings
- 7461 Kuulalaakerit - Kullager - Ball bearings
- 7462 Kartiorullalaakerit - Koniska rullager  
Tapered roller bearings
- 7463 Pallomaiset rullalaakerit - Sfäriska rullager  
Spherical roller bearings
- 7464 Neulalaakerit - Nållager - Needle roller bearings
- 7465 Muut lieriörullalaakerit - Andra cylindriska rullager  
Other cylindrical roller bearings
- 7468 Muut kuula- ja rullalaakerit (myös yhdistetyt)  
Andra kul- och rullager (inbegripet kombinerade)  
Other ball or roller bearings (incl.combined)
- 7469 Kuula- ja rullalaakereiden osat - Delar till  
kul- och rullager - Parts of ball and roller bearings
- 747 Hanat, venttiilit yms. laitteet - Kranar, ventiler o.d.  
Taps, cocks, valves etc.
- 7471 Paineenalennusventtiilit - Reducerventiler  
Pressure-reducing valves
- 7472 Venttiilit öljyhydrauliseen pneumaattiseen siirtoon  
Ventiler för oljehydrauliska eller pneumatiska  
transmissioner - Valves for oleohydraulic or pneumatic  
transmissions
- 7473 Takaiskuventtiilit - Kontrollventiler - Check valves
- 7474 Varoventtiilit ja ylipaineventtiilit - Säkerhets- och  
avlastningsventiler - Safety or relief valves
- 7478 Muut hanat, venttiilit yms.laitteet - Andra kranar,  
ventiler o.d.apparater - Taps, valves and sim.appliances
- 7479 Osat ryhmän 747 laitteisiin  
Delar till apparater hänförliga till grupp 747  
Parts for the appliances of heading 747
- 748 Voimansiirtoakselit, vaihteistot yms; nivelpulttiketjut  
Transmission saxlar, växellådor o.d.  
Transmission shafts, cranks, pulleys etc.
- 7481 Voimansiirtoakselit, myös nokka- ja kampiakselit  
Transmission saxlar, inbegripet kam- och vevaxlar  
Transmission shafts (incl.cam and crankshafts)
- 7482 Laakeripesät ja liukulaakerit - Lagerhus och glidlager  
Bearing housings and plain shaft bearings
- 7483 Nivelpulttiketjut ja niiden osat - Ledbultkedjor och  
delar till dessa - Link chain and parts thereof
- 7484 Hammas- ja kitkapyörästöt, vaihdelaatikat yms.  
Kugg- och friktionstransmissioner, växellådor o.d.  
Gears and gearing, gear boxes etc.
- 7485 Vauhtipyörät, hihna-, köysi- tai väkipyörät - Svånghjul,  
rem-, lin- eller blockskivor - Flywheels and pulleys
- 7486 Akselilytkimet (myös ristinivelet)  
Friktionskopplingar (inbegripet universalkopplingar)  
Clutches (incl.universal joints)
- 7489 Osat ryhmän 748 tavaroihin  
Delar till varor hänförliga till grupp 748  
Parts for the articles of heading 748
- 749 Erinäiset koneiden osat ja lisätarvikkeet  
Diverse delar och tillbehör till maskiner  
Non-electric parts and accessories of machinery n.e.s.
- 7491 Valumuotit yms.metallia, kivennäisainetta, muovia ym.  
varten - Gjutformar o.d.för metall, mineraliska ämnen,  
plast - Moulding boxes for metal, minerals, plastics etc.
- 7492 Tiivisteet metallista ja muusta aineesta ym.; tiiviste-  
sarjat - Packningar av metall eller annat material;  
satsar av packningar - Gaskets of metal compined with  
other material; sets of gaskets
- 7499 Muut koneiden ja laitteiden osat, pl.sähkötekniiset  
Andra delar till maskiner och apparater, icke elektriska  
Machinery parts, excl.electrical
- 75 Toimistokoneet ja atk-laitteet - Kontorsmaskiner och  
adb-maskiner - Office machines and adp machines
- 751 Toimistokoneet - Kontorsmaskiner - Office machines
- 7511 Kirjoituskoneet ja tekstinkäsittelykoneet  
Skrivmaskiner och ordbehandlingsmaskiner  
Typewriters and word-processing machines
- 7512 Lasku-, kirjanpito-, postitus- yms.koneet  
Räkne-, bokförings-, frankostämpnings- o.d. maskiner  
Calculating, accounting, postage-franking and  
similar machines
- 7513 Valokopiolaitteet, joissa on optinen järjestelmä tai  
kontaktimenetelmään perustuvat, lämpökopiolaitteet  
Fotokopieringsapparater med optiskt system eller av  
kontakttyp, värmekopieringsapparater  
Photo-copying apparatus incorporating an optical system  
or contact type, thermo-copying apparatus
- 7519 Muut toimistokoneet ja -laitteet - Andra maskiner och  
apparater för kontorsbruk - Other office machines
- 752 Atk-laitteet - Adb-maskiner  
Automatic data processing equipment
- 7521 Analogia- tai hybridityyppiset atk-laitteet  
Analogi- eller hybridmaskiner  
Analogue or hybrid data processing machines
- 7522 Digitaalityyppiset atk-laitteet, täydelliset  
Digitalmaskiner - Digital adp machines
- 7523 Digitaaliset keskusyksiköt - Digitala centralenheter  
Digital processing units
- 7526 Syöttöyksiköt ja tulostusyksiköt - Inorgan och utorgan  
Input or output units
- 7527 Muistiyksiköt - Minnesenheter - Storage units
- 7529 Muut atk-laitteet - Andra adb-maskiner  
Data processing equipment n.e.s.
- 759 Toimistokoneiden ja atk-laitteiden osat  
Delar till kontors- och adb-maskiner  
Parts and accessories of office and adp machinery
- 7591 Valokopio- yms.laitteiden osat  
Delar till fotopierings- o.d.apparater  
Parts of photo-copying etc.apparatus
- 7599 Muiden toimistokoneiden ja atk-laitteiden osat  
Delar till andra kontors- och adb-maskiner  
Parts of office and adp machinery
- 76 Puhelin-, radio-, tv- yms. -laitteet  
Telefon-, radio-, tv- o.d.-apparater  
Telecommunications and sound recording equipm
- 761 Televisiovastaanottimet - Televisionsmottagare  
Television receivers
- 7611 Väritelevisiovastaanottimet, ml.monitorit  
Färgtelevisionsmottagare (inbegripet monitorer)  
Colour tv receivers (incl.monitors)

- 7612 Mustavalko- tai muut yksivärvivastaanottimet  
Svartvittelevision- eller andra enfärgade tv-mottagare  
Black and white or other monochrome tv receivers
- 762 Yleisradiovastaanottimet - Rundradiomottagare  
Radio-broadcast receivers
- 7621 Autoradiovastaanottimet - Rundradiomottagare för bilar  
Radio-broadcast receivers,for motor vehicles
- 7622 Muut radiovastaanottimet,paristokäyttöiset  
Andra rundradiomottagare för batteridrift  
Other radio-broadcast receivers,without an external source of power
- 7628 Muut radiovastaanottimet - Andra rundradiomottagare  
Other radio-broadcast receivers
- 763 Levysoittimet,ääni- ja videonauhurit  
Skivspelare,ljud- och videobandspelare  
Record-players,sound and video recorders
- 7633 Levysoittimet - Skivspelare - Record-players
- 7638 Ääni- ja videonauhurit,sanelukoneet yms.  
Ljud- och videobandspelare,dikteringsmaskiner o.d.  
Sound and video recording apparatus,etc.
- 764 Muut puhelin-,lennätin-,radio- ja tv-laitteet  
Andra telefon-,radio-,tv- o.d. apparater  
Telecommunications equipment,parts and accessories nes.
- 7641 Langalliset puhelin- ja sähkötyslaitteet - Elektriska apparater för trådtelefoni eller trådtelegrafi  
Electrical apparatus for line telephony or telegraphy
- 7642 Mikrofoniit,kaiuttimet,äänitaajuusvahvistimet yms.  
Mikrofoner,högtalare,tonfrekvensförstärkare o.d.  
Microphones,loudspeakers,audio-frequency electric amplifiers
- 7643 Radiopuhelin-,lennätin-,radio- ja tv-lähettimet  
Apparater för sändning av radiotelefoni,-telegrafi, radio och television - Transmission apparatus for radio-telephony,-telegraphy,-broadcasting or tv
- 7648 Tv-kamerat,tutkalaitteet,muut radiolaitteet  
Tv-kameror,radarapparater o.a.  
Tv cameras,radio navigational aid apparatus etc.
- 7649 Osat pääryhmän 76 laitteisiin  
Delar till apparater hänförliga till kapitel 76  
Parts for apparatus of division 76
- 77 Muut sähkökoneet ja -laitteet - Andra elektriska maskiner och apparater - Electric machinery,n.e.s.and parts
- 771 Muuntajat,kiinteät muuttajat,tasasuuntaajat  
Transformatorer,likriktare o.d.  
Electric power machinery n.e.s.
- 7711 Sähkömuuntajat - Elektriska transformatorer  
Electrical transformers
- 7712 Sähkömuuttajat ja induktorit,osat r.771 - Elektriska omformare och induktansspolar,delar till grupp 771  
Static converters and inductors,parts of the group 771
- 772 Sähkövirtapiiriin kytkentä- yms. laitteet  
Apparater för brytning av elströmkretsar  
Switchgear etc.parts n.e.s.
- 7722 Painetut piirit - Tryckta kretsar - Printed circuits
- 7723 Sähkövastukset ja niiden osat (pl.kuumennusvastukset)  
Elektriska motstånd och delar till dessa (utom värmemotstånd) - Electrical resistors and parts thereof (excl.heating resistors)
- 7724 Sähkövirtapiiriin kytkemis- yms.laitteet,yli 1000 V nimellisjännitettä varten - Apparater för brytning o.d. av elektriska kretsar,för en nominell spänning av mer än 1000 V - Electrical apparatus for switching electrical circuits for a voltage exceeding 1000 V
- 7725 Sähkövirtapiiriin kytkemis- yms.laitteet,enint. 1000 V nimellisjännitettä varten - Apparater för brytning o.d. av elektriska kretsar,för en nominell spänning av högst 1000 V - Electrical apparatus for switching electrical circuits for a voltage not exceeding 1000 V
- 7726 Taulut,kaapit yms.sähkön ohjausta tai jakamista varten  
Tavlor,skåp o.d.för elektrisk kontroll eller distribution av elektricitet - Boards,panels etc.for electric control or distribution of electricity
- 7728 Osat alaryhmien 7724,7725 ja 7726 laitteisiin  
Delar till apparater hänförliga till grupper 7724, 7725 och 7726 - Parts for apparatus of headings 7724,7725 and 7726
- 773 Eristetty sähkölanka,kaapeli,eristimet yms.  
Isolerat tråd,kabel,isolatorer o.d.  
Electric distributing equipment
- 7731 Eristetty lanka ja kaapeli yms.;optiset kuitukaapelit  
Isolerat tråd och kabel o.d.;optiska fiberkablar  
Insulated wire and cable n.e.s.;optical fibre cables
- 7732 Sähköeristimet,sähkölaitteiden eristystarvikkeet  
Elektriska isolatorer,isolerdetaljer för elektriska maskiner - Electrical insulating equipment
- 774 Sähkölääkintä- ja röntgenlaitteet - Elektromedicinska- och röntgenapparater - Electro-medical,x-ray apparatus
- 7741 Sähködiagnoosi-,ultravioletti- ja infrapunasäteilylaitteet - Apparater för elektrodiagnostiik,ultraviolet- och infraröttstrålning - Electro-diagnostic,ultra-violet or infra-red ray apparatus
- 7742 Röntgen-,alfa-,beta- tai gamma-säteilyn käyttöön perustuvat laitteet - Apparater baserade på utnyttjandet av röntgen-,alfa-,beta eller gammastrålar  
Apparatus based on the use of x-rays,alpha,beta or gamma radiations
- 775 Kotitalouskoneet ja -laitteet - Hushållsmaskiner och -apparater - Household type equipment n.e.s.
- 7751 Pyykinpesu- ja kuivauskoneet,pesuteho enintään 10 kg  
Tvätt- och torkmaskiner,för högst 10 kg tvätt  
Washing and drying machines,capacity 10 kg
- 7752 Jääkaapit ja pakastimet - Kylskåp och fryisar  
Refrigerators and freezers
- 7753 Astianpesukoneet - Diskmaskiner - Dish washing machines
- 7754 Parranajo- ja tukanleikkuukoneet,sähkökäyttöiset  
Rakapparater och hårklyppningsmaskiner,elektriska  
Electrical shavers and hair clippers
- 7757 Sähkömekaaniset talouskoneet ja -laitteet;osat  
Elektromekaniska hushållsmaskiner och -apparater;delar  
Electro-mechanical domestic equipment n.e.s.
- 7758 Sähkökuumennus-,lämmitys- yms.lämpölaitteet  
Elektriska värmeapparater o.d.  
Electro-thermic appliances n.e.s.
- 776 Katodisädeputket,diodit,transistorit yms.  
Katodstålerör,dioder,transistorer o.d.  
Kathode tubes,diods,transistors etc.
- 7761 Tv-vastaanottimien katodisädekuva-putket  
Katodstrålebildrör för tv-mottagare  
Tv picture tubes,cathode ray tubes
- 7762 Muut elektroniputket - Andra eletronrör  
Other electronic tubes
- 7763 Diodit,transistorit yms.puolijohdekomponentit  
Dioder,transistorer o.d.halvledarkomponenter  
Diodes,transistors and sim.semi-conductor devices
- 7764 Elektroniset integroidut piirit ja mikropiirit  
Elektroniska integrerade kretsar och mikro-kretsar  
Electronic integrated circuits and microassemblies
- 7768 Asennetut pietsosähköiset kiteet; ryhmän 776 komponenttien osat - Monterade piezoelektriska kristaller;komponenter till grupp 776 - Mounted piezo-electric crystals;parts of components of group 776
- 778 Muut sähkökoneet,-laitteet ja -tarvikkeet  
Andra elektriska maskiner,apparater och materiel  
Electrical machinery n.e.s.

- 7781 Galvaaniset parit ja paristot,sähköakut ja osat Galvaniska element och batterier;elektriska ackumulatörer och delar - Batteries and electric accumulators and parts thereof
- 7782 Sähköhehkulamput,-purkauslamput ja -putket yms. Elektriska glödlampor,gasurladdningslampor och -rör o.d. - Electric filament or discharge lamps etc.
- 7783 Polttomoottoreihin ja ajoneuvoihin käytettävät sähkölaitteet - Elektriska apparater för förbränningsmotorer och fordon - Electrical equipment for internal combustion engines and vehicles
- 7784 Sähkömekaaniset käsityövälineet ja -osat Elektromekaniska handverktyg och delar Electro-mechanical tools and parts thereof
- 7786 Sähkökondensaattorit - Elektriska kondensatorer Electrical capacitors
- 7787 Muut sähkökoneet ja -laitteet,joilla on itsenäinen tehtävä - Andra elektriska maskiner och apparater med självständiga arbetsuppgifter - Electrical machines and apparatus,having individual functions
- 7788 Muut sähkökoneet ja -laitteet Andra elektriska maskiner och apparater Electrical machinery and equipment n.e.s.
- 78 Moottoriajoneuvot - Motorfordon - Road vehicles
- 781 Moottoriajoneuvot henkilökuljetukseen Motorfordon för persontransport Motor cars for transport of persons
- 7811 Moottorikelkat ym.lumiajoneuvot;golfvaunut yms. Motorslädar o.d.;fordon för golfbanor o.d. Vehicles for travelling on snow;golf cars n.e.s.
- 7812 Henkilöautot,myös farmari- ja kilpa-autot Personbilar,stationsvagnar och racerbilar Motor vehicles for transport of persons
- 782 Kuorma-,paketti- ja erikoisautot - Last-,paket- och specialbilar - Lorries,special motor vehicles n.e.s.
- 7821 Tavarankuljetusautot - Motorfordon avsedda för godsbefordran - Motor vehicles for transport of goods
- 7822 Erikoisautot - Bilar för speciella ändamål Special purpose motor vehicles
- 783 Muut moottoriajoneuvot - Andra motorfordon Road motor vehicles n.e.s.
- 7831 Moottoriajoneuvot julkisen liikenteen henkilökuljetukseen - Motorfordon för befordran av passagerare i kollektivtrafik - Public-transport type passenger motor vehicles
- 7832 Puoliperävaunujen vetoautot maantiekuljetukseen Dragvagnar för påhängsvagnar för landsvägstransport Road tractors for semi-trailers
- 784 Moottoriajoneuvojen alustat ja osat Underreden och delar till motorfordon Parts and accessories of motor vehicles
- 7841 Moottoriajoneuvojen alustat,moottoerein varustetut Underreden försedda med motor,till motorfordon Chassis fitted with engines,for motor vehicles
- 7842 Moottoriajoneuvojen korit ja ohjaamot Karosserier och förarhyttar till motorfordon Bodies and cabs for motor vehicles
- 7843 Muut moottoriajoneuvojen osat ja tarvikkeet Andra delar och tillbehör till motorfordon Other parts and accessories of motor vehicles
- 785 Moottoripyörät ja polkupyörät - Motorcyklar och cyklar Motorcycles and cycles
- 7851 Moottoripyörät ja mopot - Motorcyklar och mopeder Motorcycles and mopeds
- 7852 Polkupyörät - Cyklar - Bicycles
- 7853 Invalidivaunut,myös moottoroidut;osat r.785 laitteisiin Invalidvagnar,inbegripet med motor;delar till grupp 785 Invalid carriages,motorized,parts of group 785
- 786 Perävaunut ja muut kuljetusvälineet - Släpvagnar och andra fordon - Trailers,non-motorized vehicles n.e.s.
- 7861 Matkailu- ja asuntoperävaunut Släpfordon avsedda för bostads- eller kampingändamål Trailers of caravan type for housing or camping
- 7862 Tavarankuljetusperävaunut - Släpfordon för godsbefordran - Trailers for transport of goods
- 7863 Kontit (myös nesteenkuljetuskontit) Godsbehållare (inbegripet för transport av vätskor) Containers (incl.containers for transport of fluids)
- 7868 Muut kuljetusvälineet ilman kuljetuskoneistoa;-osat Andra fordon utan framdrivningsanordning;delar Other vehicles,not mechanically propelled,parts
- 79 Muut kuljetusvälineet - Andra transportmedel Other transport equipment
- 791 Liikkuva rautatie- ja raitiotiekalusto - Rullande järnvägs- och spårvägsmateriel - Railway vehicles
- 7911 Sähköveturit - Elektriska lok Electrical rail locomotives
- 7912 Muut veturit - Andra lok - Other rail locomotives
- 7916 Itseliikkuvat rauta- ja raitiotievaunut Självgående vagnar för järn- eller spårvägar Railway or tramway vans,self-propelled
- 7917 Rauta- ja raitiotiematkustajavaunut yms. Personvagnar för järn- eller spårvägar o.d. Railway or tramway passenger coaches n.e.s.
- 7918 Rauta- ja raitiotietavaravaunut;työvaunut (ml.itse-liikkuvat) - Godsvagnar för järn- och spårvägar; underhålls- o.d.vagnar (även självgående) Railway or tramway freight and maintenance cars
- 7919 Rauta- ja raitiotiekaluston osat; liikenteen ohjauslaitteet - Delar till järnvägs- och spårvägsmateriel; trafikledningsutrustning - Railway or tramway track fixtures and fittings;traffic control equipment
- 792 Lentokoneet - Flygmaskiner - Aircraft
- 7921 Helikopterit - Helikoptrar - Helicopters
- 7922 Muut lentokoneet,paino enintään 2000 kg Andra flygplan,vikt högst 2000 kg Other aircraft,weight not more than 2000 kg
- 7923 Muut lentokoneet,paino 2001-15000 kg Andra flygplan,vikt 2001-15000 kg Other aircraft,weight 2001-15000 kg
- 7924 Muut lentokoneet,paino yli 15000 kg Andra flygplan,vikt över 15000 kg Other aircraft,weight over 15000 kg
- 7925 Avaruusaluukset (ml.satelliitit) ja kantoraketit Rymdfarkoster (inbegripet satelliter) och bärraketer Spacecraft (incl.satellites) and spacecraft launch vehicles
- 7928 Muut ilma-alukset (ml.liitokoneet,ilmapallot yms.) Andra luftfartyg (inbegripet glidflygplan,ballonger o.d.) - Aircraft n.e.s. (incl.glifters,balloons etc.)
- 7929 Ilma-alusten osat - Delar till luftfartyg Parts of aircraft
- 793 Laivat,veneet ja muut uivat rakenteet - Fartyg,båtar och annan flytande materiel - Ships and boats etc.
- 7931 Huvi- ja urheilualukset,soutuveneet,kanootit Fritidsbåtar och fartyg för sportbruk,roddbåtar,kanoter Vessels for pleasure or sports,rowing boats,canoes
- 7932 Matkustaja-,lasti-,kalastus- ym.alukset Passengerar-,last-,fiske- o.d.fartyg - Vessels for transport of passengers,fishing vessels etc.
- 7933 Romutettavaksi tarkoitettut alukset - Fartyg avsedda att huggas upp - Vessels for breaking up
- 7935 Ruoppaus- yms.alukset,uivat telakat,poraus- yms.lautat Mudderverk,flytdockor,bornings- o.d. plattformar Dredgers,floating docks,drilling platforms etc.

- 7937 Hinaus- ja puskualueet - Bogserbåtar och fartyg på påskutning av andra fartyg - Tugs and pusher craft
- 7939 Muut uivat rakenteet - Annan flytande materiel  
Other floating structures
- 8 Erinäiset valmiit tavarat - Diverse färdiga varor  
Miscellaneous manufactured articles
- 81 Tehdasvalmisteiset talot, lvi- ja valaisinkalusteet  
Monterade färdiga hus; vvv- och belyningsarmatur  
Prefabr. buildings; sanitary, lighting etc. fixtrs
- 811 Tehdasvalmisteiset rakennukset - Prefabricerade byggnader - Prefabricated buildings
- 812 Saniteetti- ja lämmityskalusteet ja tarvikkeet  
Sanitets- och värmeinstallationsmateriel  
Sanitary, plumbing and heating equipment
- 8121 Radiaattorit, keskukslämmityskattilat yms., -osat  
Radiatorer, värme pannor för centraluppvärmning o.d.  
delar - Radiators, boilers for central heating, parts
- 8122 Keraamiset saniteettikalusteet - Keramisk sanitetsinredning - Ceramic sanitary fixtures
- 813 Valaisinkalusteet ja -tarvikkeet - Belysningsartiklar och -materiel - Lighting fixtures and fittings
- 8131 Valaisimet ja valaistusvarusteet - Belysningsarmatur och -artiklar - Lamps and lighting fittings
- 8132 Valokilvet - Ljusskyltar - Illuminated signs
- 8138 Paristo- yms. kannettavien sähkövalaisimien osat  
Delar till bärbara elektriska belysningsarmatur  
Parts of the portable electric lamps
- 8139 Muut valaisimien ja valaistusvarusteiden osat  
Andra delar till belysningsarmatur och -artiklar  
Parts of the goods of headings 8131 and 8132
- 82 Huonekalut - Möbler - Furniture and parts thereof
- 821 Huonekalut ja vuodevarusteet - Möbler och bäddutrustning - Furniture, bedding, mattresses, cushions etc.
- 8211 Istuimet ja niiden osat (pl. lääkitä- yms. istuimet)  
Sittmöbler och delar till dessa (utom möbler för medicinskt o.d. bruk) - Seats and parts thereof (excl. medical etc. seats)
- 8212 Vuodevarusteet yms. sisustustavarat  
Bäddutrustning o.d. inredningsartiklar  
Articles of bedding or similar furnishings
- 8213 Muut huonekalut, metallia - Andra möbler, av metall  
Other furniture of metal
- 8215 Muut huonekalut, puuta - Andra möbler, av trä  
Other furniture of wood
- 8217 Muut huonekalut, muuta ainetta - Andra möbler, av annat material - Other furniture of other materials
- 8218 Alar. 8213, 8215 ja 8217 kuuluvien huonekalujen osat  
Delar till möbler hänf. till pos. 8213, 8215 och 8217  
Parts of furniture of headings 8213, 8215 and 8217
- 83 Matkatarvikkeet, laukut, kotelot yms. - Reseffekter, väskor, etuier o.d. - Travel goods, handbags and sim. containers
- 831 Matkatarvikkeet, laukut, kotelot yms.  
Reseffekter, väskor, etuier o.d.  
Travel goods, handbags and sim. containers
- 8311 Käsilaukut - Handväskor - Handbags
- 8312 Matka-, attasea-, koulu- ja toalettilaukut yms.  
Res-, attache-, skol- och toalettväskor o.d.  
Suit-cases, school satchels, toilet bags etc.
- 8313 Toaletti-, ompelu-, kiillotus- yms. tarvikkeita sisältävät matkapakkaukset - Resetuier för toalettändamål, för sömnad eller för rengöring o.d. - Travel sets for personal toilet, sewing or shoe or clothes cleaning
- 8319 Muut kotelot, laukut, lompakot, kukkarot yms.  
Andra etuier, väskor, plånböcker o.d.  
Other cases, bags, purses, etc.
- 84 Vaatteet - Kläder  
Articles of apparel and clothing accessories
- 841 Miesten ja poikien vaatteet, pl. neulosvaatteet  
Kläder för män och pojkar, utom av trikå  
Men's and boys' clothes, woven fabrics
- 8411 Miesten ja poikien päällystakit, ulkoilupuserot yms.  
pl. neulosta - Överrockar, anoraker o.d. för män och pojkar, utom av trikå - Men's and boys' overcoats, anoraks etc, woven fabrics
- 8412 Miesten ja poikien puvut ja yhdistelmäasut, pl. neulosta  
Kostymer och ensembler för män och pojkar, utom av trikå - Men's and boys' suits and ensembles, woven fabrics
- 8413 Miesten ja poikien takit ja bleiserit, pl. neulosta  
Kavajer och blazrar för män och pojkar, utom av trikå  
Men's and boys' jackets and blazers, woven fabrics
- 8414 Miesten ja poikien housut, lappuhaalarit ja shortsit,  
pl. neulosta - Långbyxor och kortbyxor för män och pojkar, utom av trikå - Men's and boys' trousers, breeches and shorts, woven fabrics
- 8415 Miesten ja poikien paidat, pl. neulosta - Skjortor för män och pojkar, utom av trikå - Men's and boys' shirts, woven fabrics
- 8416 Miesten ja poikien aluspaidat ja -housut, pyjamat, kylpytakit yms, pl. neulosta - Undertröjor, kalsonger, pyjamas, badrockar o.d. för män och pojkar, utom av trikå  
Men's and boys' vests, underpants, pyjamas, bathrobes etc, woven fabrics
- 842 Naisten ja tyttöjen vaatteet, pl. neulosta  
Kläder för kvinnor och flickor, utom av trikå  
Women's and girls' clothes, woven fabrics
- 8421 Naisten ja tyttöjen päällystakit, ulkoilupuserot yms.  
pl. neulosta - Kappor, anoraker o.d. för kvinnor och flickor, utom av trikå - Women's and girls' overcoats, anoraks etc, woven fabrics
- 8422 Naisten ja tyttöjen puvut ja yhdistelmäasut, pl. neulosta  
Dräkter och ensembler för kvinnor och flickor, utom av trikå - Women's and girls' suits and ensembles, woven fabrics
- 8423 Naisten ja tyttöjen jakut, takit ja bleiserit, pl. neulosvaatteet - Jackor, kavajer och blazrar för kvinnor och flickor, utom av trikå - Women's and girls' jackets and blazers, woven fabrics
- 8424 Leningit, pl. neulosta - Klänningar, utom av trikå  
Dresses, woven fabrics
- 8425 Hameet ja housuhameet, pl. neulosta  
Kjolar och byxkjolar, utom av trikå  
Skirts and divided skirts, woven fabrics
- 8426 Naisten ja tyttöjen housut, lappuhaalarit ja shortsit  
pl. neulosta - Långbyxor, snickar- och kortbyxor för kvinnor och flickor, utom av trikå - Women's and girls' trousers, breeches and shorts, woven fabrics
- 8427 Naisten ja tyttöjen puserot ja paitapuserot, pl. neulosta  
Blusar och skjortblusar för kvinnor och flickor, utom av trikå - Women's and girls' blouses and shirt-blouses, woven fabrics
- 8428 Naisten ja tyttöjen aluspaidat, -hameet, -housut, yöpaidat, aamutakit yms, pl. neulosta - Undertröjor, -klänningar, -byxor, nattlinnen, morgonrockar o.d. för kvinnor och flickor, utom av trikå - Women's and girls' vests, nightdresses, negligees etc, woven fabrics
- 843 Miesten ja poikien vaatteet, neulosta  
Kläder för män och pojkar, av trikå  
Men's and boys' clothes, of knitted fabrics
- 8431 Miesten ja poikien päällystakit, ulkoilupuserot, neulosta  
Överrockar, anoraker o.d. för män och pojkar, av trikå  
Men's and boys' overcoats, anoraks etc, of knitted fabrics
- 8432 Miesten ja poikien puvut, takit, bleiserit, housut ja shortsit, neulosta - Kostymer, kavajer, blazrar, långbyxor och kortbyxor, av trikå - Men's and boys' suits, jackets, blazers, trousers and shorts, of knitted fabrics

- 8437 Miesten ja poikien paidat,neulosta  
Skjortor för män och pojkar,av triká  
Men's and boys'shirts,of knitted fabrics
- 8438 Miesten ja poikien alushousut,pyjamat,kyly- ja aamu-  
takit, neulosta - Kalsonger,pyjamas,bad- och morgon-  
rockar för män och pojkar,av triká - Mens' and boys'  
underpants,pyjamas and bathrobes,of knitted fabrics
- 844 Naisten ja tyttöjen vaatteet,neulosta  
Kläder för kvinnor och flickor,av triká  
Women's and girls'clothes,knitted fabrics
- 8441 Naisten ja tyttöjen päällystakit,uikoilupuserot,yms,  
neulosta - Kappor,anoraker o.d.för kvinnor och flickor,  
av triká - Women's and girls'overcoats,anoraks,etc,  
of knitted fabrics
- 8442 Puvut,jakut,hameet,leneckit,housut yms,neulosta  
Dräkter,jackor,kjolar,klänningar,långbyxor o.d.av triká  
Suits,jackets,dresses,skirts,trousers n.e.s.of knitted  
fabrics
- 8447 Naisten ja tyttöjen puserot ja paitapuserot,neulosta  
Blusar och skjortblusar för kvinnor och flickor,av  
triká - Women's and girls'blouses and shirt-blouses,of  
knitted fabrics
- 8448 Alushameet ja -housut,yöpaidat,aamutakit yms.neulosta  
Underklänningar och -byxor,nattlinnen,morgonrockar o.d.  
av triká - Petticoats,panties,nightdresses,negligees  
etc,of knitted fabrics
- 845 Muut vaatteet,tekstiilainetta  
Andra kläder av textilmaterial  
Articles of apparel,of textile fabrics,n.e.s.
- 8451 Vauvanvaatteet ja vaateustarvikkeet  
Babykläder och tillbehör till sådana kläder  
Babies' garments and clothing accessories
- 8452 Huovasta,kuitukankaasta ja muovilla,kumilla ym.  
käsitelystä kankaasta valmistetut vaatteet - Kläder av  
felt,fiberduk och plast-,gummi- o.d.behandlade textil-  
tyger - Garments made up of fabrics of felt,nonwovens  
and fabrics covered with plastics etc.
- 8453 Puserot,pujopaidat,liivit yms.neulosta  
Tröjor,pulloverar,västar o.d.av triká  
Jerseys,pullovers,waistcoats,knitted
- 8454 T-paidat,aluspaidat yms,paidat,neulosta  
T-tröjor,undertröjor o.d.tröjor,av triká  
T-shirts,vests etc.,knitted
- 8455 Rinta- ja lantioliivit,housunkannattimet yms.  
Bysthållare,gördlar,hängslen o.d.  
Brassieres,girdles,braces etc.
- 8456 Uimahousut ja uimapuvut - Badbyxor och baddräkter  
Swimwear
- 8458 Muut vaatteet (pl.neulosvaatteet) - Andra kläder  
(utom trikákläder) - Other garments,not knitted
- 8459 Muut vaatteet,neulosta - Andra kläder,av triká  
Other garments,knitted
- 846 Vaateustarvikkeet,tekstiilainetta  
Tillbehör till kläder av textilmaterial  
Textile clothing accessories n.e.s.
- 8461 Vaateustarvikkeet(pl.neulosvaatteet ja vauvanvaatteet)  
Tillbehör till kläder (ej trikákläder och babykläder)  
Clothing accessories (not knitted and not for babies)
- 8462 Sukkahousut ja sukat - Strumpbyxor och strumpor  
Tights and stockings
- 8469 Käsineet ja muut vaateustarvikkeet,neulosta  
Handskar och andra tillbehör till käder,av triká  
Gloves and other clothing accessories,knitted
- 848 Vaatteet ja vaateustarv.,ei tekstiilainetta;päähineet  
Beklädnadsartiklar,ej textilmaterial;hattar  
Non-textile clothing and accessories;headgear
- 8481 Vaatteet ja vaateustarvikkeet nahasta (pl.urheilu-  
käsineet) - Kläder och beklädnadsartiklar av läder  
(utom sporthandskar) - Garments and clothing  
accessories of leather (excl.sportgloves)
- 8482 Vaatteet ja vaateustarvikkeet muovista tai kumista  
Kläder och beklädnadsartiklar av plast eller gummi  
Garments and clothing accessories of plastics or rubber
- 8483 Vaatteet ja vaateustarvikkeet turkisnahasta  
(pl.päähineet) - Kläder och beklädnadsartiklar av  
pälsskinn (utom huvudbonader) - Garments and clothing  
accessories of furskins (excl.headgear)
- 8484 Päähineet ja niiden osat - Huvudbonader och delar till  
dessa - Headgear and fittings thereof
- 85 Jalkineet - Skor - Footwear
- 851 Jalkineet - Skor - Footwear
- 8511 Jalkineet,joissa on suojaava metallikärjys  
Skodon med tåhätteförstärkning av metall  
Footwear with a protective metal toe-cap
- 8512 Urheilujalkineet - Skodon för sport - Sports footwear
- 8513 Muut jalkineet,pohjat ja päälliset kumia tai muovia  
Andra skodon med yttersulor och överdelar av gummi  
eller plast - Other footwear with outer soles and  
uppers of rubber or plastics
- 8514 Muut jalkineet,päälliset nahkaa tai tekonahkaa - Andra  
skodon med yttersulor av läder eller konstläder - Other  
footwear with uppers of leather or composition leather
- 8515 Muut jalkineet,päälliset tekstiilainetta  
Andra skodon med yttersulor av textilmaterial  
Other footwear with uppers of textile materials
- 8517 Muut jalkineet - Andra skodon - Other footwear
- 8519 Jalkineiden osat;pohjalliset yms.;nilkkaimet yms.  
Delar till skodon;lösa inläggssulor;damasker o.d.  
Parts of footwear;soles;gaiters etc.
- 87 Kojeet,mittarit yms. - Instrumentmätare o.d.  
Instruments and apparatuses n.e.s.
- 871 Optiset kojeet ja laitteet - Optiska instrument och  
apparater - Optical instruments and apparatus n.e.s.
- 8711 Kiikarit,kaukoputket ym.tähtitieteelliset kojeet,  
tarvikkeet - Kikare,teleskop o.a.astronomiska  
instrument,tillbehör - Binoculars,telescopes and other  
astronomical instruments and mountings
- 8713 Mikroskoopit (pl.optiset);diffraktiolaitteet  
Mikroskop (utom optiska);diffraktionsapparater  
Microscopes (excl.optical);diffraction apparatus
- 8714 Optiset mikroskoopit - Optiska mikroskoper  
Optical microscopes
- 8719 Nestekidelaitteet,laserit ym.optiset laitteet  
Anordningar med flytande kristaller,lasrar o.a.  
optiska apparater - Liquid crystal devices,lasers,other  
optical appliances
- 872 Lääkintäkojeet ja -laitteet,pl. sähköiset  
Medicinska instrument,apparater,ej elektriska  
Medical instruments n.e.s.
- 8721 Hammaslääketieteelliset kojeet ja laitteet  
Instrument och apparater som används för dentalt bruk  
Dental instrument and appliances
- 8722 Lääketieteelliset kojeet ja laitteet,pl.r.774 kuuluvat  
Medicinska instrument och apparater,utom instrument  
hänförliga till grupp 744 - Instruments and appliances  
for medical purposes,excl.instruments of group 774
- 8723 Mekanoterapeuttiset laitteet,hengityslaitteet yms.  
Apparater för mekanoterapi,andningsapparater o.d.  
Mecano-therapy appliances,respiration apparatus etc.
- 8724 Lääkintä- yms.kalusteet;parturintuolit yms.  
Möbler för medicinskt o.d.bruk;frisörstolar o.d.  
Medical etc.furniture;barbers chairs etc.
- 873 Kulutus-,tuotanto- yms. mittarit - Konsumtions-,  
produktions- o.d. mätare - Meters and counters n.e.s.
- 8731 Kaasun,nesteen tai sähkön kulutus- tai tuotantomittarit  
Förbruknings- eller produktionsmätare för gaser,vätskor  
eller elektricitet - Gas,liquid or electricity supply  
or production meters

- 8732 Kierros- ja tuotannonlaskurit, matka- ja nopeusmittarit  
Varv- och produktionsräknare, väg- och hastighetsmätare  
Revolution and production counters, speed indicators etc
- 874 Mittaus-, tarkkailu- ja analyysikojeet  
Instrument för mätning, kontroll och analys  
Measuring, controlling and analysing instruments
- 8741 Kompassit ym. navigointi-, geodeettiset, meteorologiset  
ym. kojeet - Kompasser o.a. instrument för navigation,  
geodesi, meteorologi o.d. - Compasses and other  
navigational, geophysical, meteorological instruments
- 8742 Piirustus-, merkintä-, mittaus-, tarkkailu-, yms. kojeet  
Rit-, rits-, mättnings- o.d. instrument  
Drawing, marking-out, measuring, checking etc. instruments
- 8743 Kojeeet ja laitteet nesteiden tai kaasujen virtauksen  
ym. mittaukseen - Instrument och apparater för mätning  
av vätskors eller gasers strömning - Instruments and  
apparatus for measuring the flow, level etc. of liquids  
or gases
- 8744 Kojeeet ja laitteet fysikaalista tai kemiallista  
analyysia varten ym. - Instrument och apparater för  
fysikalisk eller kemisk analys o.a. - Instruments and  
apparatus for physical or chemical analysis
- 8745 Muut mittaus-, tarkkailu- ja tieteelliset kojeet  
ja laitteet - Andra instrument och apparater för  
mätning och kontroll o.d. - Measuring, controlling  
and scientific instruments n.e.s.
- 8746 Automaattiset säätö- tai valvontakojeet ja -laitteet  
Instrument och apparater för automatisk reglering  
eller kontroll - Automatic regulating or controlling  
instruments and apparatus
- 8747 Sähkösuureiden mittaus- ja säteilyn mittauskojeet  
Instrument för mätning av elektriska storhet och  
strålning - Instruments for measuring electrical  
quantities and radiations
- 8749 Kojeeiden ja laitteiden osat ja tarvikkeet  
Delar och tillbehör till instrument och apparater  
Parts and accessories for instruments and apparatus
- 88 Valokuvauskojeet ja -tarvikkeet, kellot  
Varor för fotografiskt bruk, ur  
Photographic equipment, optical goods etc.
- 881 Kamerat yms. laitteet - Kameror o.d. apparater  
Photographic apparatus and equipment n.e.s.
- 8811 Valokuvauskamerat ja salamavalolaitteet  
Stillbildskameror och blyttjusapparater  
Photographic cameras and flashlight apparatus
- 8812 Elokuvakamerat ja -projektorit - Kinokameror och  
-projektorer - Cinematographic cameras and projectors
- 8813 Muut valokuvaus- ja elokuvaus- ja -laboratoriolaitteet  
Andra fotografiska och kinematografiska apparater  
Photographic and cinematographic apparatus n.e.s.
- 882 Valokuvaus- ja elokuvaustarvikkeet  
Artiklar för foto- eller kinobruk  
Photographic and cinematographic supplies
- 8821 Kemialliset valmisteet yms. valokuvauskäyttöön  
Kemiska preparat o.d. för fotografiskt bruk  
Chemical preparations for photographic uses
- 8822 Valokuvauslevvyt ja -laakafilmit, valottamattomat  
Fotografiska plåtar och bladfilmer, oexponerade  
Photographic plates and film in the flat, unexposed
- 8823 Valokuvausfilmit rullina, valottamattomat  
Fotografisk film i rullar, oexponerad  
Photographic film in rolls, unexposed
- 8824 Valokuvauspapperi, -pahvi yms., valottamattomat  
Fotografiskt papper, papp o.d., oexponerade  
Photographic paper, paperboard etc., unexposed
- 8825 Valokuvausfilmit yms., valotetut, kehittämättömät  
Fotografisk film o.d., exponerad, icke framkallad  
Photographic film etc., exposed, not developed
- 8826 Valokuvausfilmit yms., valotetut ja kehitetyt  
Fotografisk film o.d., exponerad och framkallad  
Photographic film etc., exposed and developed
- 883 Kehitetty elokuvafilmi - Framkallad kinofilm  
Developed cinematographic film
- 8831 Elokuvafilmit, valotetut ja kehitetyt, väh. 35 mm  
Kinofilm, exponerad och framkallad, bredd minst 35 mm  
Cinematograph film, exposed and developed, width  
35 mm or more
- 8839 Elokuvafilmit, valotetut ja kehitetyt, alle 35 mm  
Kinofilm, exponerad och framkallad, bredd under 35 mm  
Cinematograph film, exposed and developed, width  
under 35 mm
- 884 Linssit, särmiot, peilit ym. optiset esineet  
Linser, prismor o.a. optiska varor - Optical goods n.e.s
- 8841 Optiset kuidut, linssit, prismat yms.  
Optiska fibrer, linser, prismor o.d.  
Optical fibres, lenses, prisms n.e.s.
- 8842 Silmälasit yms. ja niiden kehykset - Glasögon o.d. och  
delar till dessa - Spectacles and spectacle frames
- 8843 Kehystetyt linssit, prismat ym. optiset elementit  
Linser, prismor o.a. optiska element  
Lenses, prisms and other optical elements, mounted
- 885 Kellot - Ur - Watches and clocks
- 8853 Ranne- ja taskukellot, jalometallikuoriset  
Armbandsur och fickur, med boett av ädel metall - Wrist  
watches and pocket watches, with case of precious metal
- 8854 Muut ranne- ja taskukellot - Andra armbandsur och  
fickur - Other wrist watches and pocket watches
- 8855 Ranne- ja taskukellojen täydelliset koneistot  
Komplett verk till armbandsur och fickur  
Watch movements, complete
- 8857 Muut kellot - Andra ur - Other clocks
- 8859 Muut ajanmittauslaitteet; kellojen osat  
Andra apparater för tidsmätning; delar till ur  
Time measuring equipment; parts for clocks and watches
- 89 Muut valmiit tavarat - Andra färdiga varor  
Miscellaneous manufactured articles, n.e.s.
- 891 Aseet ja ampumatarvikkeet - Vapen och ammunition  
Arms and ammunition
- 8911 Panssarivaunut yms. ja sota-aseet  
Stridsvagnar o.d. och vapen för militärt bruk  
Armoured fighting vehicles and arms of war
- 8912 Pommit, kranaatit, ohjukset, patruunat yms.  
Bomber, granater, robotprojektiler, patroner o.d.  
Bombs, grenades, missiles, cartridges etc.
- 8913 Muut aseet ja ampumisvälineet - Andra vapen och  
ammunition - Non-military arms
- 8919 Aseiden osat ja tarvikkeet - Delar och tillbehör till  
vapen - Parts and accessories of guns
- 892 Painotuotteet - Tryckalster - Printed matter
- 8921 Kirjat, lehtiset, kartat ja karttapallot  
Böcker, broschyrer, kartor och glober  
Books, pamphlets, maps and globes
- 8922 Sanoma- ja aikakauslehdet - Tidningar och tidskrifter  
Newspapers and journals
- 8924 Posti- ja onnitelukurit, siirtokuvat  
Brev- och lyckönskingskort, dekalkomanier  
Postcards, greeting cards, transfers
- 8928 Muut painotuotteet - Andra tryckalster  
Printed matter n.e.s.
- 893 Muovituotteet - Produkter av plast  
Articles of plastics n.e.s.
- 8931 Kuljetukseen ja pakkaukseen käytettävät tavarat ja  
sulkimet, muoviva - Artiklar och förslutningar för  
transport och förpackning, av plast - Articles for the  
conveyance or packing of goods and closures, of plastics

- 8932 Rakennustarvikkeet ja saniteettitavarat, muovia  
Byggvaror och sanitetsgoods, av plast  
Builders' ware and sanitary ware, of plastics
- 8933 Lattian- ym. päällysteet, talousesineet, muovia  
Golveläggningar- o. a. material, hushållsartiklar, av plast  
Floor etc. coverings, household articles, of plastics
- 8939 Muut muovitavarat - Andra plastvaror  
Articles of plastics, n.e.s.
- 894 Lastenvaunut, lelut, pelit, urheiluvälineet - Barnvagnar,  
leksaker, spel, sportartiklar - Toys, sporting goods, etc.
- 8941 Lastenvaunut ja niiden osat - Barnvagnar och delar  
till dessa - Baby carriages and parts thereof
- 8942 Lelut, pienoismallit ja palapelit  
Leksaker, miniatyrmallier och pussel  
Toys, construction sets and puzzles
- 8943 Seurapelivälineet, pelilaitteet, biljardipelit yms.  
Sällskapsspel, apparater för spel, biljardspel o.d.  
Articles for funfair, parlour games, billiards etc.
- 8944 Juhla-, karnevaali- yms. huviesineet; joulukuusen  
valaisimet - Fest-, karnevals- och andra underhåll-  
ningsartiklar; julgransbelysningar - Festive; carnival  
and other similar articles; Christmas tree decorations
- 8946 Karusellit, keinut ym. huvipuistovälineet  
Karuseller, gungor o. a. utrustning för nöjesfält  
Roundabouts, swings, other fairground amusements
- 8947 Urheilu- ja kalastusvälineet ja -tarvikkeet  
Redskap och annan utrustning för sport eller fiske  
Sports goods
- 895 Toimistotarvikkeet - Kontorsmateriel  
Office and stationery supplies n.e.s.
- 8951 Toimistotarvikkeet, epäjaloa metallia - Kontorsartiklar,  
av ädel metall - Office supplies, of metal
- 8952 Kynät ja niiden osat; liidut - Pennor och delar till  
dessa; kriter - Pens and parts thereof; chalks
- 8959 Muut toimisto- ja kirjoitustarvikkeet  
Andra kontors- och skrivningsartiklar  
Other office and stationery supplies
- 896 Taideteokset, kokoelma- ja antiikkiesineet - Konstverk,  
föremål för samlingar, antikviteter - Works of art etc.
- 8961 Maalaukset, piirustukset, pastellit ym., käsin tehty  
Målningar, teckningar och pasteller o. a., handgjorda  
Paintings, drawings, pastels etc. hand-made
- 8962 Alkuperäiskaiverukset, -painokset, -litografiat  
Originalgravyrer, -stick och -litografier  
Original engravings, prints and lithographs
- 8963 Alkuperäisveistokset ja -patsaat - Originalskulpturer  
och -statyer - Original sculptures and statuary
- 8964 Posti- ja veromerkit yms., käytetyt tai uudet  
(ei voimassa olevat) - Frimärken, skattemärken o.d.  
använda eller nya (ej gångbara) - Postage or revenue  
stamps, used or unused (not current)
- 8965 Eläin- ja kasvitieteelliset, numismaattiset ym. kokoelmat  
Samlingar av zoologiskt, botaniskt, numismatiskt intresse  
Collections of zoological, botanical, numismatic intresse
- 8966 Yli 100 vuotta vanhat antiikkiesineet  
Antik med en ålder av över 100 år  
Antiques of an age exceeding 100 years
- 897 Koruesineet, kulta- ja hopeasepäntuotteet - Bijouteri-  
och guldsmedsprodukter - Gold, silver ware, jewellery
- 8972 Epäaidot korut - Bijouterier - Imitation jewellery
- 8973 Jalometallikorut, kulta- ja hopeasepän teokset yms.  
Smycken av ädel metall, guld- och silversmedsvaror o.d.  
Jewellery of precious metal, goldsmiths' and  
silversmiths' wares
- 8974 Muut jalometallitavarat - Andra varor av ädel metall  
Other articles of precious metal
- 898 Soittimet ja niiden osat, äänitalenteet  
Musikinstrument och delar, inspelningsmedia  
Musical instruments, recordings
- 8981 Pianot ja muut kielisoittimet  
Pianon och andra stränginstrument  
Pianos and other string musical instruments
- 8982 Muut soittimet - Andra musikinstrument  
Other musical instruments
- 8984 Tallentamattomat magneettinauhut äänen  
ym. tallennukseen  
Oinspelade magnetband för inspelning av ljud o.d.  
Unrecorded magnetic tapes for sound etc. recording
- 8985 Muu tallentamaton materiaali äänen ym. tallennukseen  
Oinspelade media för inspelning av ljud o.d.  
Other prepared unrecorded media for sound  
etc. recording
- 8986 Ääni- ym. tallenteita sisältävät magneettinauhut  
Magnetband med inspelningar av ljud o.a.  
Magnetic tapes, recorded
- 8987 Äänilevyt ja muut ääni- ym. tallenteet  
Skivor och andra inspelningar av ljud o.d.  
Records and other recorded media for sounds etc.
- 8989 Soittimien osat ja tarvikkeet  
Delar och tillbehör till musikinstrument  
Parts and accessories of musical instruments
- 899 Muut valmiit tavarat - Andra färdiga varor  
Miscellaneous manufactured articles n.e.s.
- 8991 Veisto- ja muoviluaineesta valmistetut tavarat  
Varor bearbetade av snidnings- och modellerings-  
material - Articles of carving or moulding materials
- 8992 Tekokukat, lehdet ja -hedelmät - Konstgjorda blommor,  
blad och frukter - Artificial flowers, foliage and fruit
- 8993 Kynttilät, tulitikut, sytyttimet, tupakointivälineet ym.  
Ljus, stenstickor, tändare o.a.  
Candles, matches, lighters, smokers' requisites, etc.
- 8994 Sateen- ja päivänvarjot, kävelykepit yms.  
Paraplyer och parasoller, promenadkäppar o.d.  
Umbrellas, parasols, walking sticks and sim. articles
- 8996 Ortopediset välineet, kuulolaitteet yms. välineet  
Ortopediska artiklar, hörapparater o.d.  
Orthopaedic appliances, hearing aids etc.
- 8997 Kori- ja punontateokset, harjat, siveltimet yms.  
Korgarbeten, borstar, penslar o.d.  
Basketware, wickerwork, brushes, etc.
- 8998 Napit, vetoketjut, kammat yms., mallinuket ym.  
Knappar, blyxtlås, kammar, skyltdockor o.d.  
Buttons, slide fasteners, combs, tailor's dummies etc.
- 8999 Muut valmiit tavarat - Andra färdiga varor  
Manufactured goods n.e.s.
- 9 Muut tavarat - Övriga varor  
Goods not classified elsewhere
- 96 Metallirahat (pl. kultaraha ja käypä raha)  
Mynt (utom guldmynt och lagligt betalningsmedel)  
Coin (not gold coin or legal)
- 961 Metallirahat (pl. kultaraha ja käypä raha)  
Mynt (utom guldmynt och lagligt betalningsmedel)  
Coin (not gold coin or legal)
- 97 Kulta, ei monetaarinen - Guld, icke monetärt  
Gold, non-monetary
- 971 Kulta, ei monetaarinen - Guld, icke monetärt  
Gold, non-monetary

## Suomen virallinen tilasto

Sarjassa ovat aikaisemmin ilmestyneet seuraavat kauppatilastolliset julkaisut:

### I Kauppa ja merenkulku

- 1-10 Suomen ulkomainen kauppa ja merenkulku vuosina 1856-65 (ruotsinkielinen, 2 osaa); 1866-70; 1871-75; 1876-78; 1879-80; 1881-82; 1883-84; 1885-86; 1887-88; 1889-90. Helsingissä 1866-93.
- 11-22 Suomen kauppa ja laivaliike Venäjän ja ulkovaltojen kanssa sekä tullilaitoksen ylöskanto vuosina 1891-1902. Helsingissä 1892-1903.

### Ulkomaankauppa

#### *Vuosijulkaisuja:*

- 23-36 Suomen kauppa Venäjän ja ulkovaltojen kanssa sekä tullilaitoksen ylöskanto vuosina 1903-1916.
- 37-44 Suomen kauppa ulkovaltojen kanssa sekä tullilaitoksen kanto vuosina 1917-1924.
- 45-110 Ulkomaankauppa vuosina 1925-1990.

#### *Kuukausijulkaisuja:*

Suomen kauppa Venäjän ja ulkovaltojen kanssa. Tammikuu 1904-Joulukuu 1917.  
Suomen ulkomaankauppa. Tammikuu 1918-Joulukuu 1924.  
Ulkomaankauppa. Tammikuu 1925-Elokuu 1939; Tammikuu-Kesäkuu, Syyskuu ja Joulukuu 1942; Maaliskuu ja Kesäkuu-Joulukuu 1943; Tammikuu 1944-Joulukuu 1989; Tammikuu 1991-

## Finlands officiella statistik

I serien har tidigare utkommit följande handelsstatistiska publikationer:

### I Handel och Sjöfart

- 1-10 Finlands utrikeshandel och sjöfart åren 1856-65 (i 2 delar); 1866-70; 1871-75; 1876-78; 1879-80; 1881-82; 1883-84; 1885-86; 1887-88; 1889-90. Helsingfors 1866-93.
- 11-22 Finlands handel och sjöfart på Ryssland och utrikes orter samt uppbörden vid tullverket åren 1891-1902. Helsingfors 1892-1903.

### Utrikeshandel

#### *Årspublicationer:*

- 23-36 Finlands handel på Ryssland och utrikes orter samt uppbörden vid tullverket åren 1903-1916.
- 37-44 Finlands handel på utrikes orter samt uppbörden vid tullverket åren 1917-1924.
- 45-110 Utrikeshandel åren 1925-1990.

#### *Månadspublikationer:*

Finlands handel på Ryssland och utrikes orter. Januari 1904-December 1917.  
Finlands utrikeshandel. Januari 1918-December 1924.  
Utrikeshandel. Januari 1925-Augusti 1939; Januari-Juni, September och December 1942; Mars och Juni-December 1943; Januari 1944-December 1989; Januari 1991-



**VAPK-KUSTANNUS**

POSTIMYYNTI  
PL 516  
00101 Helsinki  
Puh. (90) 566 0266  
Vaihde (90) 566 01  
Telekopio (90) 566 0380

VALTIKKA-KIRJAKAUPAT  
HELSINGISSA  
Annankatu 44  
(Et. Rautatiekadun kulma)  
Vaihde (90) 1734 2012  
Eteläesplanadi 4  
Puh. (90) 662 801



**VAPK-FÖRLAGET**

POSTFÖRSÄLJNINGEN  
PB 516  
00101 Helsingfors  
Tfn (90) 566 0266  
Växel (90) 566 01  
Telefax (90) 566 0380

VALTIKKA-BOKHANDLARNÄ  
I HELSINGFORS  
Annegatan 44  
(I hörnet av S.Järnv.g.)  
Växel (90) 1734 2012  
Södra esplanaden 4  
Tfn (90) 662 801



**VAPK-PUBLISHING**

MAIL ORDERS  
P.O.B. 516  
SF-00101 Helsinki Finland  
Phone internat.  
+358 0 566 01  
Telecopy (90) 566 0380

VALTIKKA-BOOKSHOPS  
IN HELSINKI  
Annankatu 44  
Phone (90) 1734 2012  
Eteläesplanadi 4  
Phone (90) 662 801



ISBN 951-37-0691-5  
ISSN 0789-7456