



Tilastotiedotus Statistisk rapport

ISSN 0355-2322

Tilastokeskus
Statistikcentralen
Central Statistical Office of Finland

1987

Tiedustelut - Förfrågningar

Päiväys - Datum

Sarja ja nro - Serie och nr

Tuulikki Lund
Mirja Laine
Puh/Tel (90)58001

30.12.1987

RT 1987:70

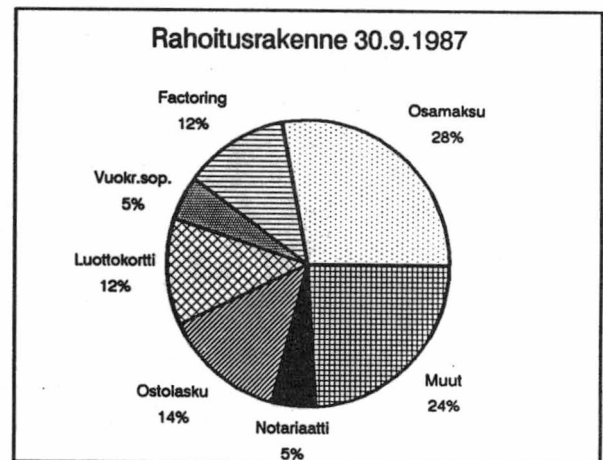
**RAHOITUS
FINANSIERING**

Rahoitusyhtiöt; 1.1. - 30.9.1987 Finansieringsbolag; 1.1. - 30.9.1987

Rahoitusyhtiöt hankkivat varansa lyhyiltä markkinoilta pääasiassa notariaattivelkoina (5614 milj.mk) sekä pääomamarkkinoilta pääasiassa joukkovelkakirjoina (8001 milj.mk).

Rahoitusyhtiöillä oli rahoitussaamia vuodel 1987 kolmannen neljänneksen lopussa 17 885 milj.markkaa. Rahoitusyhtiöiden rahoitussaamisista oli 96 prosenttia pankkien rahoitusyhtiöiden ja rahoitusveloista n. 93 prosenttia.

Muiden kuin pankkien rahoitusyhtiöiden saamisista oli miltei puolet osamaksusaamia, kun pankkien rahoitusyhtiöillä niiden osuus vastaavasti oli n. 25 prosenttia.



RL51

RAHOITUSYHTIÖT

SISÄLLYSLUETTELO

RAHOITUSTIETOJA 1.1 - 30.9.1987

JOHDANTO.....I-II

TAULUKOT

Taulukko 1

*Rahoitusmuotojen bruttomuutokset
neljänneksien aikana, 1000 mk 1*

Taulukko 2

*Rahoitusvarojen hankintatietoja
neljänneksien aikana, 1000 mk 3*

Taulukko 3

*Rahoitusmuotojen prosenttiset
muutokset edellisestä neljänneksestä..... 5*

Taulukko 4

*Rahoitusvarojen hankintatietojen
prosenttiset muutokset edellisestä
neljänneksestä 7*

Taulukko 5

*Rahoitusmuotojen rakenne
neljänneksien aikana, % 9*

Taulukko 6

*Rahoitusvelkojen rakenne
neljänneksien aikana, % 11*

Taulukko 7

*Rahoitusmuotojen osuus
taseen loppusummasta, % 13*

Taulukko 8

*Rahoitusvelkojen osuus
taseen loppusummasta, % 13*

SUOMI-RUOTSI TERMILUETTELO.....15

RL51

FINANSIERINGSBOLAG

INNEHÅLLSFÖRTECKNING

FINANSIERINGSUPPGIFTER 1.1. - 30.9.1987

INLEDNING.....III-IV

TABLÅER

Tablå 1

*Finansieringsformernas bruttoändringar
under kvartalen, 1000 mk 1*

Tablå 2

*Uppgifter om anskaffning av finansierings-
tillgångar under kvartalen, 1000 mk 3*

Tablå 3

*Finansieringsformernas procentuella föränd-
ringar från föregående kvartal 5*

Tablå 4

*Finansieringsskulderernas procentuella
förändringar från föregående
kvartal 7*

Tablå 5

*Finansieringsformernas
struktur under kvartalen, % 9*

Tablå 6

*Finansieringsskulderernas struktur
under kvartalen, % 11*

Tablå 7

*Finansieringsformernas andel
av balansens slutsumma, % 13*

Tablå 8

*Finansieringsskulderernas andel
av balansens slutsumma, % 13*

FINSK-SVENSK FÖRTECKNING ÖVER
TERMINOLOGIN.....15

RAHOITUSYHTIÖT

JOHDANTO

Nyt ilmestynvä julkaisu sisältää tietoja RAHOITUSYHTIÖIDEN rahoitusmuodoista ja rahoitusvarojen hankinnasta vuoden 1987 I-III neljänneksien aikana.

Julkaisu kattaa 22 PANKKIEN RAHOITUSYHTIÖTÄ ja 18 MUUTA RAHOITUSYHTIÖTÄ. Pankkien rahoitusyhtiöissä ovat mukana myös toiminnassa olevat tytäryhtiöt. Tilaston ulkopuolella ovat mm. vain leasing-toimintaa harjoittavat yhtiöt, inhouse-yhtiöt ja arvopaperikauppiat.

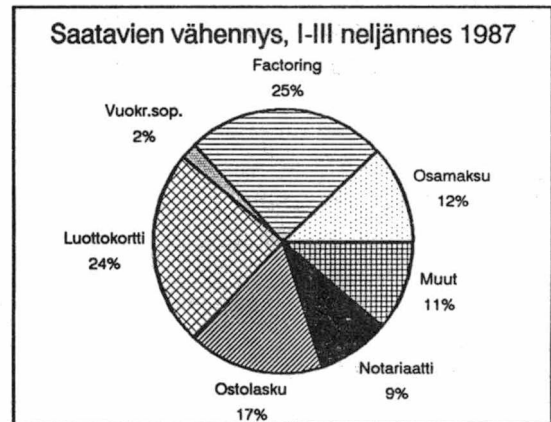
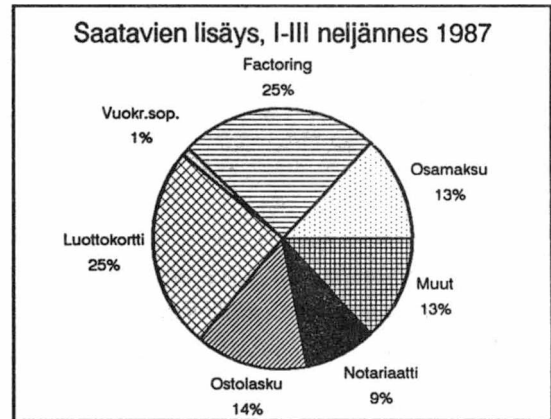
Oheinen neljännesvuosilasto sisältää samat saatava- ja velkaerät kuin jo julkaistu vuoden 1986 tilinpäätöstilasto. Kummassakin on soveltuvien osin noudatettu Tilastokeskuksen sektoriluokituksen käsitteitä "rahailaitos" ja "rahoituslaitos".

Tiedot perustuvat suoraan tiedonkeruuseen, rahoitusyhtiöiden vuosikertomuksiin sekä Tilastokeskuksen muuhun julkaistuun rahoitustilastoaineistoon. Tietoja on joiltakin osin myös arvioitu.

Rahoitusyhtiöiden tietoja sisältyy myös muihin rahoitustilastoihin esim. luottokantatilastoon, luottovirtatilastoon sekä rahoitusmarkkinatilastoon.

KATSAUS

Rahoitusyhtiöillä oli rahoitussaamia vuoden 1987 III neljänneksen lopussa 17885 milj. markkaa. Tästä oli osamaksusaamia 28%, 4670 milj. markkaa, factoringlainasaamia 12%, 2226 milj. markkaa, vuokraussopimussaamia 5%, 946 milj. markkaa, luottokorttisaamia 12%, 2119 milj. markkaa, notariaattisaamia 5%, 923 milj. markkaa, ostolaskusaamia 14%, 2425



milj.markkaa ja muita rahoitustoiminnan saamia 24%, 4242 milj.markkaa.

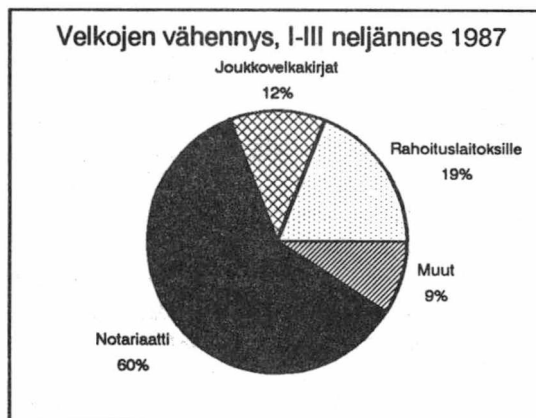
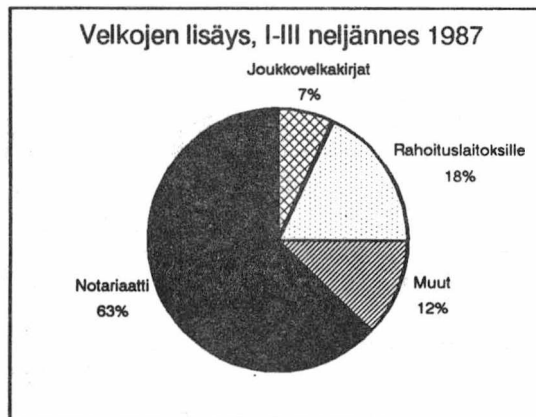
Rahoitusvelkoja oli kaikkiaan 18878 milj. markkaa, josta oli lyhytaikaisia 8200 milj. markkaa ja pitkäaikaisia 10678 milj. markkaa. Lyhytaikaisesta varainhankinnasta oli n. 68 prosenttia notariaattivelkoja ja pitkäaikaisesta n. 75 prosenttia rahoitusyhtiöiden joukkovelkakirjoja.

Rahoitussaamiset kasvoivat vuoden 1987 I-III neljänneksien aikana noin 2028 milj.markalla ja rahoitusvelat 149 milj.markalla.

Rahoitussaamisten ja -velkojen osuus taseesta

Sivuilla 13-14 on esitetty eri rahoitusmuotojen ja -velkojen osuus vuoden 1986 tilinpäätöstaseen loppusummasta. Osuudet on laskettu sekä vuoden 1986 lopusta että vuoden 1987 I-III neljänneksien osalta käyttäen vuoden 1986 taseen loppusummaa.

Näin laskien rahoitussaamisten osuus vuoden 1986 lopussa oli 75 prosenttia vuoden 1986 taseen loppusummasta ja 1987 III neljänneksen lopussa noin 80 prosenttia. Rahoitusvelkojen osuus oli vuoden 1986 lopussa noin 86 prosenttia ja vuoden 1987 III neljänneksen lopussa noin 84 prosenttia.



RL51

FINANSIERINGSBOLAG

INLEDNING

Denna publikation innehåller uppgifter om finansieringsformerna för FINANSIERINGSBOLAGEN och anskaffning av finansieringstillgångar under de I-III kvartalen 1987.

Publigationen täcker 22 BANKERNAS FINANSIERINGSBOLAG och 18 ANDRA FINANSIERINGSBOLAG. Bankernas finansieringsbolag inkluderar även verksamma dotterbolag. Statistiken omfattar bl.a. inte bolag som enbart idkar leasingverksamhet, inhouse-bolag och fondmäklare.

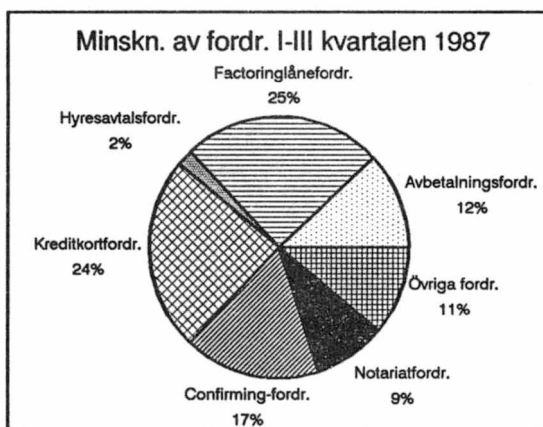
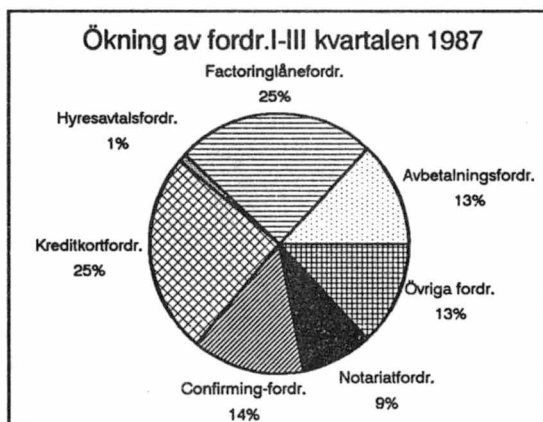
Föreliggande kvartalsstatistik innehåller samma fordrings- och skuldposter som den redan publicerade bokslutstatistiken för 1986. I båda har man i tillämpliga delar använt begreppen "penninginstitut" och "finansieringsinstitut" i Statistikcentralens institutionella sektorindelningen.

Uppgifterna bygger på direkt uppgiftsinsamling, finansieringsbolagens årsberättelser samt övrigt finansieringsstatistikmaterial som Statistikcentralen publicerat. Uppgifterna är till vissa delar även uppskattningar.

Uppgifter om finansieringsbolag ingår även i annan finansieringsstatistik t.ex. i statistiken över kreditbeståndet, statistiken över kreditströmmar och finansieringsmarknadsstatistiken.

ÖVERSIKT

I slutet av III kvartalet 1987 uppgick finansieringsbolagens finansieringsfordran till 17885 milj. mark. Därav utgjorde avbetalningsfordringar 28%, 4670 milj.mark, factoringlånefordringar 12%, 2226 milj.mark, hyresavtalsfordringar 5%, 946 milj.mark, kreditkortfordringar 12%, 2119 milj.mark, notariatfordringar 5%, 923 milj.mark,



confirming-fordringar 14%, 2425 milj.mark och övriga fordringar inom finansieringsverksamhet 24%, 4242 milj.mark.

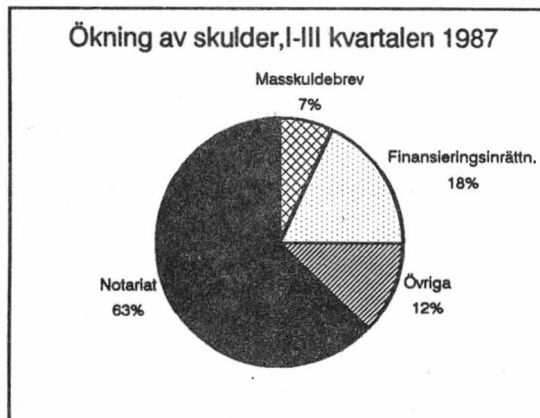
Finansieringsludena uppgick till sammanlagt 18878 milj.mark, varav 8200 milj.mark kortfristiga och 10678 milj.mark långfristiga. Av kortfristig medelanskaffning var ca 68 procent notariatskulder och långfristig ca 75 procent finansieringsbolagens masskuldebrev.

Finansieringsfordringarna ökade under de I-III kvartalen 1987 med ca 2028 milj.mark och finansieringsskulderna med 149 milj.mark.

Finansieringsfordrans och -skuldens andel av balansen

På sidorna 13 och 14 ges de olika finansieringsformernas och -skuldernas andel av slutsumman i 1986 års bokslutsbalansen. Andelarna har beräknats både för slutet av år 1986 och för I-III kvartalen 1987 enligt av slutsumman för balansen för år 1986.

Enligt detta utgjorde finansieringsfordringarna i slutet av år 1986 75 procent slutsumman i 1986 års balans och ca 80 procent i slutet av III kvartalet 1987. Finansieringsskuldernas andel i slutet av år 1986 var ca 86 procent och ca 84 procent i slutet av III kvartalet 1987.



PANKKIEN RAHOITUSYHTIÖT 1/1987-4/1987

T a u l u k k o 1. RAHOITUSMUOTOJEN BRUTTOMUUTOKSET 1/1987-4/1987 NELJÄNNEKSIEN AIKANA, 1000 mk

	1/1987	2/1987	Yhteensä 1/1987- 2/1987	3/1987	Yhteensä 1/1987- 3/1987	4/1987	Yhteensä 1/1987- 4/1987
Factoring-lainasaamiset							
Lisäys	1910204	2315636	4225840	2418713	6644553		
Vähennys	2085110	2323986	4409096	2104175	6513271		
Saldo neljännesvuoden lopussa	1898984	1890634	1890634	2205172	2205172		
Ostolaskusaamiset							
Lisäys	1700735	1284888	2985623	790376	3775999		
Vähennys	1583355	1480472	3063827	1473028	4536855	1)	
Saldo neljännesvuoden lopussa	4883843	4688258	4688258	2400462	2400462		
Vuokraussopimussaamiset							
Lisäys	187363	144886	332249	91209	423458		
Vähennys	154009	152009	306018	144084	450102		
Saldo neljännesvuoden lopussa	920497	913374	913374	860500	860500		
Osamaksusaamiset							
Lisäys	1058516	1124137	2182653	1053369	3236022		
Vähennys	1088198	1021812	2110010	986856	3096866		
Saldo neljännesvuoden lopussa	4501639	4603964	4603964	4670477	4670477		
Luottokorttisaamiset 2)							
Lisäys	1903896	2517434	4421330	2441423	6862753		
Vähennys	2010877	2162250	4173127	2306202	6479329		
Saldo neljännesvuoden lopussa	1597821	1953005	1953005	2088227	2088227		
Muun rahoitustoiminnan saamiset							
Lisäys	715531	1147285	1862816	1751271	3614087		
Vähennys	670863	724186	1395049	1490890	2885939	1)	
Saldo neljännesvuoden lopussa	2161205	2584304	2584304	4167892	4167892		
Notariaattisaamiset							
Lisäys	894834	432935	1327769	627101	1954870		
Vähennys	845838	498014	1343852	482751	1826603	1)	
Saldo neljännesvuoden lopussa	441678	376599	376599	802883	802883		
YHTEENSÄ 2)							
Lisäys	8371079	8967201	17338280	9173462	26511742		
Vähennys	8438250	8362729	16800979	8987986	25788965		
Saldo neljännesvuoden lopussa	16405667	17010138	17010138	17195615	17195615		

1) ei vertailukelpoinen edelliseen neljännekseen verrattuna;
kirjaussiirtymiä rahoitusmuotojen välillä

2) korjattu 1-2 neljänneksiä

MUUT RAHOITUSYHTIÖT 1/1987-4/1987

T a u l u k k o 1. RAHOITUSMUOTOJEN BRUTTOMUUTOKSET 1/1987-4/1987 NELJÄNNEKSIEN AIKANA, 1000 mk 1)

	1/1987	2/1987	Yhteensä 1/1987- 2/1987	3/1987	Yhteensä 1/1987- 3/1987	4/1987	Yhteensä 1/1987- 4/1987
Factoring-lainasaamiset							
Lisäys	24997	50162	75159	53095	128254		
Vähennys	19845	45000	64845	47211	112056		
Saldo neljännesvuoden lopussa	9562	14724	14724	20608	20608		
Ostolaskusaamiset							
Lisäys	7273	9507	16780	17172	33952		
Vähennys	1639	3613	5252	5289	10541		
Saldo neljännesvuoden lopussa	6637	12531	12531	24414	24414		
Vuokraussopimussaamiset							
Lisäys	12246	19860	32106	16477	48583		
Vähennys	3973	4730	8703	5700	14403		
Saldo neljännesvuoden lopussa	59381	74511	74511	85288	85288		
Osamaksusaamiset							
Lisäys	95200	97114	192314	56038	248352		
Vähennys	19138	24228	43366	26930	70296		
Saldo neljännesvuoden lopussa	232526	305413	305413	334521	334521		
Luottokorttisaamiset							
Lisäys	31772	40704	72476	35862	108338		
Vähennys	38546	34061	72607	40170	112777		
Saldo neljännesvuoden lopussa	28526	35169	35169	30861	30861		
Muun rahoitustoiminnan saamiset							
Lisäys	8220	19212	27432	16953	44385		
Vähennys	2175	3895	6070	6674	12744		
Saldo neljännesvuoden lopussa	48285	63602	63602	73881	73881		
Notariaattisaamiset							
Lisäys	104123	249717	353840	184513	538353		
Vähennys	116300	218046	334346	191881	526227		
Saldo neljännesvuoden lopussa	95799	127470	127470	120102	120102		
YHTEENSÄ							
Lisäys	283831	486276	770107	380110	1150217		
Vähennys	201616	333573	535189	323855	859044		
Saldo neljännesvuoden lopussa	480716	633420	633420	689675	689675		

1) korjattu kaikkia neljänneksiä

PANKKIEN RAHOITUSYHTIÖT 1/1987-4/1987

T a u l u k k o 2. RAHOITUSVAROJEN HANKINTATIEDOT 1/1987-4/1987 NELJÄNNEKSIEN AIKANA, 1000 MK

	1/1987	2/1987	Yhteensä 1/1987- 2/1987	3/1987	Yhteensä 1/1987- 3/1987	4/1987	Yhteensä 1/1987- 4/1987
LYHYTAIKAINEN VARAINHANKINTA							
Velat rahalaitoksille							
Lisäys	256831	315238	572069	469948	1042017		
Vähennys	315299	255991	571290	428108	999398		
Velat neljännesvuoden lopussa	349653	408900	408900	450740	450740		
Notariaattivelat 1)							
Lisäys	8097171	5584016	13681187	10028319	23709506		
Vähennys	6912437	5399670	12312107	10227538	22539645		
Velat neljännesvuoden lopussa	4810309	4994655	4994655	4795436	4795436		
Muut lyhytaikaiset velat							
Lisäys	1261406	1803043	3064449	1731442	4795891		
Vähennys	992946	1246808	2239754	1518378	3758132		
Velat neljännesvuoden lopussa	1079297	1635532	1635532	1848596	1848596		
LYHYTAIKAINEN YHTEENSÄ 1)							
Lisäys	9615408	7702297	17317705	12229709	29547414		
Vähennys	8220682	6902469	15123151	12174024	27297175		
Velat neljännesvuoden lopussa	6239259	7039087	7039087	7094772	7094772		
PITKÄAIKAINEN VARAINHANKINTA							
Velat rahalaitoksille							
Lisäys	2716809	1736768	4453577	2324615	6778192		
Vähennys	3068900	1654399	4723299	2468187	7191486		
Velat neljännesvuoden lopussa	1986234	2068603	2068603	1925031	1925031		
Velat muille rahoituslaitoksille							
Lisäys	49564	14984	64548	84189	148737		
Vähennys	29421	62160	91581	8141	99722		
Velat neljännesvuoden lopussa	506923	459747	459747	535795	535795		
Joukkovelkakirjat							
Lisäys	1809439	1129600	2939039	301725	3240764		
Vähennys	3061220	1522784	4584004	427609	5011613		
Velat neljännesvuoden lopussa	8420526	8027342	8027342	7901458	7901458		
Muut pitkäaikaiset velat 1)							
Lisäys	1458	0	1458	3013	4471		
Vähennys	13753	5174	18927	18927	37854		
Velat neljännesvuoden lopussa	187320	182146	182146	166232	166232		
PITKÄAIKAINEN YHTEENSÄ 1)							
Lisäys	4577270	2881352	7458622	2713542	10172164		
Vähennys	6173294	3244517	9417811	2922864	12340675		
Velat neljännesvuoden lopussa	11101003	10737838	10737838	10528516	10528516		

1) korjattu 1-2 neljänneksiä

MUUT RAHOITUSYHTIÖT 1/1987-4/1987

T a u l u k k o 2. RAHOITUSVAROJEN HANKINTATIIETOJA 1/1987-4/1987 NELJÄNNEKSIEN AIKANA, 1000 MK

	1/1987	2/1987	Yhteensä 1/1987- 2/1987	3/1987	Yhteensä 1/1987- 3/1987	4/1987	Yhteensä 1/1987- 4/1987
LYHYTAIKAINEN VARAINHANKINTA							
Velat rahalaitoksille							
Lisäys	1000	1000	2000	0	2000		
Vähennys	25	133	158	11000	11158		
Velat neljännesvuoden lopussa	35515	36382	36382	25382	25382		
Notariaattivelat 1)							
Lisäys	1325170	1127301	2452471	1221969	3674440		
Vähennys	1269535	1095070	2364605	1183016	3547621		
Velat neljännesvuoden lopussa	747749	779980	779980	818933	818933		
Muut lyhytaikaiset velat 1)							
Lisäys	112337	148854	261191	141000	402191		
Vähennys	42825	65183	108008	119227	227235		
Velat neljännesvuoden lopussa	155640	239311	239311	261084	261084		
LYHYTAIKAINEN YHTEENSÄ 1)							
Lisäys	1438507	1277155	2715662	1362969	4078631		
Vähennys	1312385	1160386	2472771	1313243	3786014		
Velat neljännesvuoden lopussa	938904	1055673	1055673	1105399	1105399		
PITKÄAIKAINEN VARAINHANKINTA							
Velat rahalaitoksille							
Lisäys	2275	2000	4275	9001	13276		
Vähennys	233	1065	1298	7563	8861		
Velat neljännesvuoden lopussa	35524	36459	36459	37897	37897		
Velat muille rahoituslaitoksille							
Lisäys	59	220	279	100	379		
Vähennys	130	11511	11641	90	11731		
Velat neljännesvuoden lopussa	13273	1982	1982	1992	1992		
Joukkovelkakirjat							
Lisäys	0	0	0	0	0		
Vähennys	0	0	0	0	0		
Velat neljännesvuoden lopussa	100000	100000	100000	100000	100000		
Muut pitkäaikaiset velat 1)							
Lisäys	500	2851	3351	1522	4873		
Vähennys	121	1454	1575	421	1996		
Velat neljännesvuoden lopussa	6800	8197	8197	9298	9298		
PITKÄAIKAINEN YHTEENSÄ 1)							
Lisäys	2834	5071	7905	10623	18528		
Vähennys	484	14030	14514	8074	22588		
Velat neljännesvuoden lopussa	155597	146638	146638	149187	149187		

1) korjattu 1-2 neljänneksiä

PANKKIEN RAHOITUSYHTIÖT 1/1987-4/1987

T a u l u k k o 3. RAHOITUSMUOTOJEN PROSENTTISET MUUTOKSET EDELLISESTÄ NELJÄNNEKSESTÄ

	1/1987	2/1987	3/1987	4/1987	Yhteensä 1/1987- 4/1987

Factoring-lainasaamiset					
Lisäys	..	21.2	4.5		
Vähennys	..	11.5	-9.5		
Saldo neljännesvuoden lopussa	-8.3	-0.4	16.6		
Ostolaskusaamiset					
Lisäys	..	-24.5	-38.5	} 1)	
Vähennys	..	-6.5	-0.5		
Saldo neljännesvuoden lopussa	2.3	-4.0	-48.8		
Vuokraussopimussaamiset					
Lisäys	..	-22.7	-37.0		
Vähennys	..	-1.3	-5.2		
Saldo neljännesvuoden lopussa	1.4	-0.8	-5.8		
Osamaksusaamiset					
Lisäys	..	6.2	-6.3		
Vähennys	..	-6.1	-3.4		
Saldo neljännesvuoden lopussa	3.6	2.3	1.4		
Luottokorttisaamiset					
Lisäys	..	32.2	-3.0		
Vähennys	..	7.5	6.7		
Saldo neljännesvuoden lopussa	-7.8	22.2	6.9		
Muun rahoitustoiminnan saamiset					
Lisäys	..	60.3	52.6	} 1)	
Vähennys	..	7.9	105.9		
Saldo neljännesvuoden lopussa	1.7	19.6	61.3		
Notariaattisaamiset					
Lisäys	..	-51.6	44.8	} 1)	
Vähennys	..	-41.1	-3.1		
Saldo neljännesvuoden lopussa	-18.8	-14.7	113.2		
YHTEENSÄ					
Lisäys	..	7.1	2.3		
Vähennys	..	-0.9	7.5		
Saldo neljännesvuoden lopussa	-0.6	3.7	1.1		

.. muutosta ei voi laskea; aikaisemmat tiedot osaksi nettomääräisiä

1) ei vertailukelpoinen edelliseen neljännekseen verrattuna; kirjaussiirtymiä rahoitusmuotojen välillä

MUUT RAHOITUSYHTIÖT 1/1987-4/1987

T a u l u k k o 3. RAHOITUSMUOTOJEN PROSENTTISET MUUTOKSET EDELLISESTÄ NELJÄNNEKSESTÄ

	1/1987	2/1987	3/1987	4/1987	Yhteensä 1/1987- 4/1987
<hr/>					
Factoring-lainasaamiset					
Lisäys	..	100.7	5.8		
Vähennys	..	126.8	4.9		
Saldo neljännesvuoden lopussa	824.8	54.0	40.0		
Ostolaskusaamiset					
Lisäys	..	30.7	80.6		
Vähennys	..	120.4	46.4		
Saldo neljännesvuoden lopussa	1219.5	88.8	94.8		
Vuokraussopimussaamiset					
Lisäys	..	62.2	-17.0		
Vähennys	..	19.1	20.5		
Saldo neljännesvuoden lopussa	1728.8	25.5	14.5		
Osamaksusaamiset					
Lisäys	..	2.0	-42.3		
Vähennys	..	26.6	11.2		
Saldo neljännesvuoden lopussa	90.2	31.3	9.5		
Luottokorttisaamiset					
Lisäys	..	28.1	-11.9		
Vähennys	..	-11.6	17.9		
Saldo neljännesvuoden lopussa	2.6	23.3	-12.2		
Muun rahoitustoiminnan saamiset					
Lisäys	..	133.7	-11.8		
Vähennys	..	79.1	71.3		
Saldo neljännesvuoden lopussa	9.8	31.7	16.2		
Notariaattisaamiset					
Lisäys	..	139.8	-26.1		
Vähennys	..	87.5	-12.0		
Saldo neljännesvuoden lopussa	123.0	33.1	-5.8		
YHTEENSÄ					
Lisäys	..	71.3	-21.8		
Vähennys	..	65.4	-2.9		
Saldo neljännesvuoden lopussa	98.8	31.8	8.9		

.. muutosta ei voi laskea; aikaisemmat tiedot osaksi nettomääräisiä

PANKKIEN RAHOITUSYHTIÖT 1/1987-4/1987

T a u l u k k o 4. RAHOITUSVAROJEN HANKINTATIETOJEN PROSENTTISET MUUTOKSET EDELLISESTÄ NELJÄNNEKSESTÄ

	1/1987	2/1987	3/1987	4/1987	Yhteensä 1/1987- 4/1987
LYHYTAIKAINEN VARAINHANKINTA					
Velat rahalaitoksille					
Lisäys	..	22.7	49.1		
Vähennys	..	-18.8	67.2		
Velat neljännesvuoden lopussa	-38.8	16.9	10.2		
Notariaattivelat					
Lisäys	..	-31.0	79.6		
Vähennys	..	-21.9	89.4		
Velat neljännesvuoden lopussa	18.6	3.8	-4.0		
Muut lyhytaikaiset velat					
Lisäys	..	42.9	-4.0		
Vähennys	..	25.6	21.8		
Velat neljännesvuoden lopussa	-25.5	51.5	13.0		
LYHYTAIKAINEN YHTEENSÄ					
Lisäys	..	-19.9	58.8		
Vähennys	..	-16.0	76.4		
Velat neljännesvuoden lopussa	2.7	12.8	0.8		
PITKÄAIKAINEN VARAINHANKINTA					
Velat rahalaitoksille					
Lisäys	..	-36.1	33.8		
Vähennys	..	-46.1	49.2		
Velat neljännesvuoden lopussa	-13.8	4.1	-6.9		
Velat muille rahoituslaitoksille					
Lisäys	..	-69.8	461.9		
Vähennys	..	111.3	-86.9		
Velat neljännesvuoden lopussa	-1.2	-9.3	16.5		
Joukkovelkakirjat					
Lisäys	..	-37.6	-73.3		
Vähennys	..	-50.3	-71.9		
Velat neljännesvuoden lopussa	-11.0	-4.7	-1.6		
Muut pitkäaikaiset velat					
Lisäys	..	-100.0	(Z)		
Vähennys	..	-62.4	265.8		
Velat neljännesvuoden lopussa	-16.8	-2.8	-8.7		
PITKÄAIKAINEN YHTEENSÄ					
Lisäys	..	-37.1	-5.8		
Vähennys	..	-47.4	-9.9		
Velat neljännesvuoden lopussa	-11.2	-3.3	-1.9		

.. muutosta ei voi laskea; aikaisemmat tiedot osaksi nettomääräisiä

(Z)rivillä ei tietoa vertailuajankohtana

MUUT RAHOITUSYHTIÖT 1/1987-4/1987

T a u l u k k o 4. RAHOITUSVAROJEN HANKINTATIETOJEN PROSENTTISET MUUTOKSET EDELLISESTÄ NELJÄNNEKSESTÄ

	1/1987	2/1987	3/1987	4/1987	Yhteensä 1/1987- 4/1987
LYHYTAIKAINEN VARAINHANKINTA					
Velat rahalaitoksille					
Lisäys	..	0.0	-100.0		
Vähennys	..	432.0	(X)		
Velat neljännesvuoden lopussa	7.6	2.4	-30.2		
Notariaattivelat					
Lisäys	..	-14.9	8.4		
Vähennys	..	-13.7	8.0		
Velat neljännesvuoden lopussa	64.3	4.3	5.0		
Muut lyhytaikaiset velat					
Lisäys	..	32.5	-5.3		
Vähennys	..	52.2	82.9		
Velat neljännesvuoden lopussa	266.3	53.8	9.1		
LYHYTAIKAINEN YHTEENSÄ					
Lisäys	..	-11.2	6.7		
Vähennys	..	-11.6	13.2		
Velat neljännesvuoden lopussa	77.0	12.4	4.7		
PITKÄAIKAINEN VARAINHANKINTA					
Velat rahalaitoksille					
Lisäys	..	-12.1	350.1		
Vähennys	..	357.1	610.1		
Velat neljännesvuoden lopussa	-74.3	2.6	3.9		
Velat muille rahoituslaitoksille					
Lisäys	..	272.9	-54.5		
Vähennys	..	(X)	-99.2		
Velat neljännesvuoden lopussa	4.3	-85.1	0.5		
Joukkovelkakirjat					
Lisäys	..	0.0	0.0		
Vähennys	..	0.0	0.0		
Velat neljännesvuoden lopussa	0.0	0.0	0.0		
Muut pitkäaikaiset velat					
Lisäys	..	470.2	-46.6		
Vähennys	..	(X)	-71.0		
Velat neljännesvuoden lopussa	-87.7	20.5	13.4		
PITKÄAIKAINEN YHTEENSÄ					
Lisäys	..	78.9	109.5		
Vähennys	..	(X)	-42.5		
Velat neljännesvuoden lopussa	-49.2	-5.8	1.7		

.. muutosta ei voi laskea; aikaisemmat tiedot osaksi nettomääräisiä

(X) prosenttimuutos suurempi kuin 999.9 %

PANKKIEN RAHOITUSYHTIÖT 1/1987-4/1987

T a u l u k k o 7. RAHOITUSMUOTOJEN OSUUS TASEEN LOPPUSUMMASTA 31.12.1986 JA 1/1987-4/1987, %.

	31.12.1986/ Tase 86	1/1987/ Tase 86	2/1987 Tase 86	3/1987 Tase 86	4/1987 Tase 86	Yhteensä 1/1987- 4/1987
Factoring-lainasaamiset	9.7	8.9	8.8	10.3		
Ostolaskusaamiset	22.3	22.8	21.9	11.2		
Vuokraussopimussaamiset	4.2	4.3	4.3	4.0		
Osamaksusaamiset	20.3	21.1	21.5	21.8		
Luottokorttisaamiset	8.1	7.5	9.1	9.8		
Muun rahoitustoiminnan saamiset	9.9	10.1	12.1	19.5		
Notariaattisaamiset	2.5	2.1	1.8	3.8		
YHTEENSÄ	77.2	76.7	79.6	80.4		

T a u l u k k o 8. RAHOITUSVAROJEN HANKINTATIETOJEN OSUUS TASEEN LOPPUSUMMASTA 31.12.1986 JA 1/1987-4/1987, %

	31.12.1986/ Tase 86	1/1987/ Tase 86	2/1987 Tase 86	3/1987 Tase 86	4/1987 Tase 86	Yhteensä 1/1987- 4/1987
LYHYTAIKAINEN VARAINHANKINTA						
Velat rahalaitoksille	2.7	1.6	1.9	2.1		
Notariaattivelat	19.0	22.5	23.4	22.4		
Muut lyhytaikaiset velat	6.8	5.0	7.6	8.6		
YHTEENSÄ	28.4	29.2	32.9	33.2		
PITKÄAIKAINEN VARAINHANKINTA						
Velat rahalaitoksille	10.8	9.3	9.7	9.0		
Velat muille rahoituslaitoksille	2.4	2.4	2.2	2.5		
Joukkovelkakirjat	44.2	39.4	37.5	37.0		
Muut pitkäaikaiset velat	1.1	0.9	0.9	0.8		
YHTEENSÄ	58.5	51.9	50.2	49.2		

MUUT RAHOITUSYHTIÖT 1/1987-4/1987

T a u l u k k o 7. RAHOITUSMUOTOJEN OSUUS TASEEN LOPPUSUMMASTA 31.12.1986 JA 1/1987-4/1987, %.

	31.12.1986/ Tase 86	* 1/1987/ Tase 86	* 2/1987 Tase 86	* 3/1987 Tase 86	4/1987 Tase 86	Yhteensä 1/1987- 4/1987
Factoring-lainasaamiset	0.1	0.9	1.4	2.0		
Ostolaskusaamiset	0.0	0.6	1.2	2.4		
Vuokraussopimussaamiset	0.3	5.8	7.3	8.3		
Osamaksusaamiset	11.9	22.6	29.7	32.6		
Luottokorttisaamiset	2.7	2.8	3.4	3.0		
Muun rahoitustoiminnan saamiset	4.3	4.7	6.2	7.2		
Notariaattisaamiset	4.2	9.3	12.4	11.7		
YHTEENSÄ	23.5	46.8	61.7	67.1		

T a u l u k k o 8. RAHOITUSVAROJEN HANKINTATIETOJEN OSUUS TASEEN LOPPUSUMMASTA 31.12.1986 JA 1/1987-4/1987, %

	31.12.1986/ Tase 86	* 1/1987/ Tase 86	* 2/1987 Tase 86	* 3/1987 Tase 86	4/1987 Tase 86	Yhteensä 1/1987- 4/1987
LYHYTAIKAINEN VARAINHANKINTA						
Velat rahalaitoksille	3.2	3.5	3.5	2.5		
Notariaattivelat	44.3	72.8	75.9	79.7		
Muut lyhytaikaiset velat	4.1	15.2	23.3	25.4		
YHTEENSÄ	51.6	91.4	102.8	107.6		
PITKÄAIKAINEN VARAINHANKINTA						
Velat rahalaitoksille	13.5	3.5	3.5	3.7		
Velat muille rahoituslaitoksille	1.2	1.3	0.2	0.2		
Joukkovelkakirjat	9.7	9.7	9.7	9.7		
Muut pitkäaikaiset velat	5.4	0.7	0.8	0.9		
YHTEENSÄ	29.8	15.1	14.3	14.5		

* suhdeluvuissa mukana yksiköitä, jotka eivät vielä sisältyneet vuoden 1986 tilinpäätöstilastoon

RAHOITUSYHTIÖT

FINANSIERINGSBOLAG

SUOMI-RUOTSI TERMILUETTELO

FINSK-SVENSK FÖRTECKNING ÖVER TERMINOLOGIN

Neljännesvuosittaisia
rahoitustietoja

Finansieringsupp-
gifter kvartalsvis

TAULUKKO 1.

Factoring-lainasaamiset
Lisäys
Vähennys
Saldo neljännesvuoden lopussa
Ostolaskusaamiset
Vuokraussopimussaamiset
Osamaksusaamiset
Luottokorttisaamiset
Muun rahoitustoiminnan saamiset

Notariaattisaamiset
YHTEENSÄ

TABLÅ 1.

Factoring-lånefordringar
Tillägg
Avdrag
Saldo i slutet av kvartalet
Confirming-fordringar
Hyresavtalsfordringar
Avbetalningsfordringar
Kreditkorthfordringar
Övriga fordringar inom
finansieringsverksamhet
Notariatfordringar
SAMMANLAGT

TAULUKKO 2.

LYHYTAIKAINEN VARAINHANKINTA
Velat rahalaitoksille
Notariaattivelat
Muut lyhytaikaiset velat
LYHYTAIKAINEN YHTEENSÄ

TABLÅ 2.

ANSKAFFNING AV KORTFRISTIGA MEDEL
Skulder till penninginrättningar
Notariatskulder
Övriga kortfristiga skulder
KORTFRISTIGA SAMMANLAGT

PITKÄAIKAINEN VARAINHANKINTA
Velat rahalaitoksille
Velat rahoituslaitoksille
Joukkovelkakirjat
Muut pitkäaikaiset velat
PITKÄAIKAINEN YHTEENSÄ

ANSKAFFNING AV LÅNGFRISTIGA MEDEL
Skulder till penninginrättningar
Skulder till finansieringsinrättn.
Masskuldebrev
Övriga långfristiga skulder
LÅNGFRISTIGA SAMMANLAGT



TILASTOKESKUS-STATISTIKCENTRALEN

PL 504
PB

00101 HELSINKI
HELSINGFORS

Virkalähetys
Tjänsteförsändelse

JULKAISUJEN MYYNTI:
Tilastokeskus, PL 504, 00101 Helsinki
Puh. (90) 173 4535
Valtion painatuskeskuksen kirjakaupat
Helsingissä Annankatu 44 ja Eteläesplanadi 4

670687H-12/2957L/ads

FÖRSÄLJNING:
Statistikcentralen, PB 504, 00101 Helsingfors
Tel. (90) 173 4535
Statens tryckericentralers bokhandlar i
Helsingfors Annegatan 44 och Södra esplanaden 4

SALES OF PUBLICATIONS
Central Statistical Office of Finland
P.O.B. 504, SF-00101 Helsinki, Finland
Phone internat. +358 0 1734 535
Telex 122656 tikes sf
Government Printing Centre bookshops in Helsinki located
at Annankatu 44 and Eteläesplanadi 4