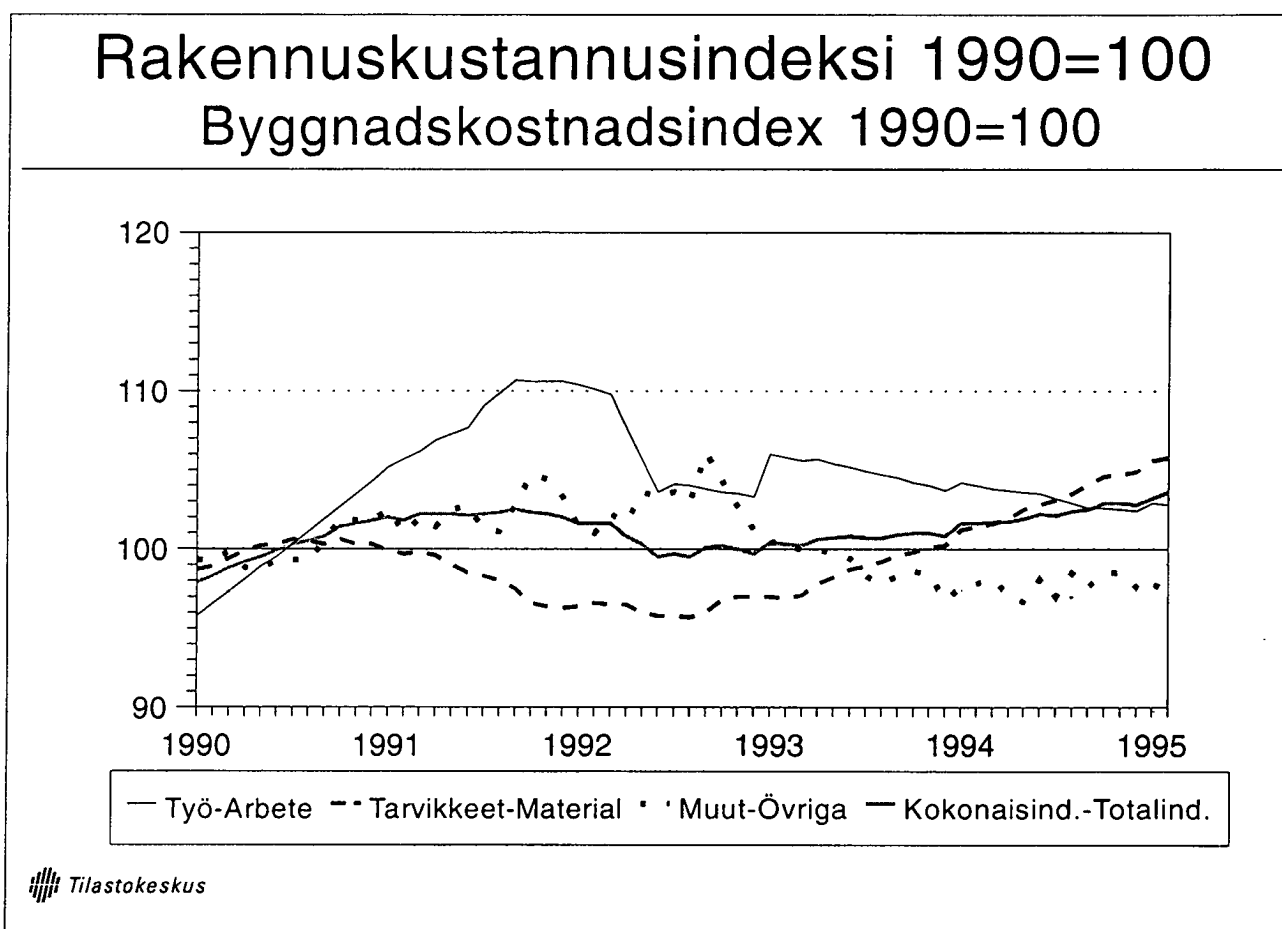


Rakennuskustannusindeksi

Byggnadskostnadsindex
1995, Helmikuu – Februari

14.3.1995

3/12



Rakennuskustannusindeksi 1990 = 100
Byggnadskostnadsindex 1990 = 100

103,6

%-muutos
%-förändring
1994:2-1995:2

1,9

Rakennuskustannusindeksi 1990=100

Määritelmä

Rakennuskustannusindeksi 1990=100 on edeltäjiensä tavoin kiinteäpainoinen Laspeyres-tyyppinen panoshintaindeksi. Tämä indeksi kuvaa rakentamisen keskimääräistä kustannustasoa koko maassa tarkasteluhetkellä suhteessa perusvuoden tasoon jos rakenteeltaan samanlainen rakennus (rakennustyökokonaisuus) toteutettiin samanlaisin työmenetelmin tarkasteluhetkellä.

Indeksissä mitataan rakentamisen kustannustasoa siihen käytettyjen peruspanosten (työ, tarvikkeet ja palvelut) hintakehityksen avulla. Indeksissä kukin tuotantopanos vaikuttaa perusvuoden mukaisen rakentamisbudjettiosuutensa (yksikköhinta kerrottuna käytömäärällä) mukaisella painolla kokonaisindeksiin.

Tärkein muutos verrattuna indeksiin 1980=100

Uudessa indeksissä ei enää mitata indeksin 1980=100 tavoin työ-kustannuksia työehtosopimusten mukaisilla palkoilla vaan todellisilla maksetuilla palkoilla tehtyä työtuntia kohden. Tiedot saadaan Teollisuuden ja työnantajien keskusliiton palkkatilastoista.

Mitä rakennuskustannusindeksi 1990=100 kuvaa

Uusi rakennuskustannusindeksi 1990=100 kuvaa koko uudistalorakentamisen peruspanosten hintakehitystä ja se lasketaan pientalon, asuinkerrostalon, toimisto- ja liikerakennuksen, tuotanto- ja varastorakennuksen ja maatalouden tuotantorakennuksen rakennuskustannusindeksien painotettuna keskiarvona.

Perusparannusindeksi julkaistaan erillisenä sarjana eikä se vaikuta rakennuskustannusindeksiin 1990=100.

Kaikki julkaistavat indeksit lasketaan saman panosnimikkeistön avulla.

Uusi rakennuskustannusindeksi kuvaa aiempaa tarkemmin koko uudisrakentamista. Rakennuskustannusindeksi 1980=100 laskettiin kahden eri tyyppisen asuinkerrostalon keskiarvona.

Vanhat indeksisarjat ja niiden jatkaminen

Vuoden 1990 osalta uuden rakennuskustannusindeksin 1990=100 ja vanhan rakennuskustannusindeksin 1980=100 muutokset poikkeavat toisistaan. Vuoden 1991 tammikuusta alkaen kaikkien vanhojen indeksien muutokset lasketaan uuden indeksin 1990=100 vastaavien muutosten perusteella.

Erityisesti on huomioitava, että rakennuskustannusindeksiä 1980=100 (kokonaisindeksiä) ketjutetaan koko uudistalorakentamista kuvaavalla rakennuskustannusindeksillä 1990=100 eikä sen osaindeksillä "asungerostalo".

Erityisindeksit

Toimeksiantona Tilastokeskus voi laskea myös muita toimeksiantajan tarpeita vastaavia indeksejä rakennuskustannusindeksin perusaineiston ja tietosuojan sallimissa rajoissa. Rakennuskustannusindeksin kustannusmuuttujien lisäksi käytettävissä on myös tuottajahintaindeksien (esim. tukkuhintaindeksi ja tuontihintaindeksi) osaindeksit.

Tutkimusjulkaisu

Tarkemmin uuden indeksin rakennetta ja ratkaisuperiaatteita on selvitetty Valtion teknillisen tutkimuskeskuksen rakennustuotantolaboratorion ja Tilastokeskuksen julkaisemassa kirjassa, Rakennuskustannusindeksi 1990=100, jonka on kustantanut Rakentajain Kustannus Oy.

Byggnadskostnadsindex 1990=100

Byggnadskostnadsindex 1990=100 är liksom sina företrädare ett insatsprisindex av Laspeyres typ och har fasta vikter. Indexet beskriver den genomsnittliga kostnadsnivån för byggande i hela landet vid tidpunkten för observation i förhållande till basåret. Detta gäller om en identisk byggnad, eller ett byggnadsarbete i sin helhet, vid tidpunkten för observation skulle uppföras med samma arbetsmetoder som under basåret. Indexet mäter kostnadsnivån för byggande med hjälp av prisutvecklingen hos basinsatserna (arbete, material och tjänster). Varje produktionsinsats inverkar på helhetsindexet med sin viktandel av byggnadsbudgeten under basåret.

Den viktigaste förändringen jämfört med index 1980=100

I det nya indexet mäts inte arbetskostnader längre, som i index 1980=100, enligt löneavtalslöner utan enligt verkliga löner som betalats mot utförda arbetstimmar. Uppgifterna tas ur Industrins och arbetsgivarnas Centralförbunds lönestatistik.

Vad beskriver byggnadsindex 1990=100?

Det nya byggnadskostnadsindexet 1990=100 beskriver prisutvecklingen för hela nybygandet. Det räknas som vägt medelvärde av byggnadskostnadsindexen för småhus, flervåningsbostadshus, kontors- och affärsbyggnad, produktions- och lagerbyggnad samt lantbruksbyggnad.

Ombyggnadsindexet publiceras som separat serie och det inverkar inte på byggnadskostnadsindex 1990=100.

Alla index som publiceras räknas med hjälp av samma insatsnomenklatur.

Det nya byggnadskostnadsindexet beskriver exaktare än tidigare hela nybygandet. Byggnadskostnadsindex 1980=100 räknades som ett medeltal av två flervåningsbostadshus av olika typ.

De gamla indexserierna och fortsättningen på dem

För år 1990 skiljer sig förändringarna i det nya byggnadskostnadsindexet 1990=100 från förändringarna i det gamla byggnadskostnadsindexet 1980=100. Från och med januari 1991 räknas förändringarna i alla gamla index utgående från motsvarande förändringar i det nya indexet 1990=100. Det är framför allt viktigt att beakta att indexserien 1980=100 (totalindexet) bygger på byggnadskostnadsindex 1990=100 som beskriver hela nybygandet, inte på dess delindex "flervåningsbostadshus".

Specialindex

Statistikcentralen kan på uppdrag beräkna också övriga index (naturligtvis inom ramen för byggnadskostnadsindexets basmaterial och vad datasekretessen medger). Förutom kostnadsvariablerna för byggnadskostnadsindexet finns också producentprisindexens (t.ex. parti- och importprisindex) delindex att tillgå.

Publikation

Det nya indexets struktur och principer klargörs i boken Rakennuskustannusindeksi 1990=100 som publicerats av laboratoriet för byggnadsproduktion inom Statens tekniska forskningscentral och Statistikcentralen. Förläggare är Rakentajain Kustannus Oy.

Rakennuskustannusindeksi 1990=100

Byggnadskostnadsindex 1990=100

Helmikuu 1995 – Februari 1995

Kokonaisindeksi 1990 = 100 Totalindex 1990=100		Talotyyppikohtaiset indeksit Index efter hustyp	
	103,6		
Työpanokset – Arbete	102,8	Pientalo – Småhus	102,3
Tarvikepanokset – Material	105,8	Asuinkerrostalo – Flervåningsbostadshus	102,8
Muut panokset – Övriga insatser	99,0	Toimisto- ja liikerakennus – Kontors- och affärsbyggnader	103,9
Rakentajan indeksi – Byggarens index	104,8	Tuotanto- ja varastorakennus – Produktions- och lagerbyggnader	107,5
(kokonaisindeksi ilman rakennuttajan kustannuksia – totalindex utan byggherrens kostnader)		Maatalouden tuotantorakennus – Lantbruksbyggnader	102,9

Indeksiehto – osaindeksit 1990 = 100

Indexvillkor – delindex 1990 = 100

(VNp 1553/92)

1T Rakennusteknillisten töiden tarvikkeet – Varor för byggnadstekniska arbeten	98,9
2T LVI-tarvikkeet – VVS-varor	123,2
3T Sähkötarvikkeet ilman talouskojeita – Elvaror utan hushållsapparater	126,0
4T Maalaustarvikkeet – Målningsvaror	116,9

Indeksiehto – osaindeksit 1980 = 100

Indexvillkor – delindex 1980 = 100

(VNp 1264/90)

1S Rakennusteknillisten töiden tarvikkeet – Varor för byggnadstekniska arbeten	188,3
2S LVI-tarvikkeet – VVS-varor	216,6
3S Sähkötarvikkeet ilman talouskojeita – Elvaror utan hushållsapparater	285,7
4S Maalaustarvikkeet – Målningsvaror	283,0

Asuinrakentamisen rakennuskustannusindeksi, arvonlisäverollinen

Byggnadskostnadsindex för bostadsbyggande, inkl. mervärdeskatt

	1994								1995	
	V	VI	VII	VIII	IX	X	XI	XII	I	II
Työ – Arbete	103,6	121,7	121,4	121,1	120,8	120,7	120,5	120,4	120,9	120,8
Tarvikkeet – Material	100,6	101,4	101,6	101,9	102,4	102,9	102,9	103,0	103,6	103,7
Muut panokset – Övriga insatser	99,9	110,1	109,8	111,2	110,6	111,4	111,4	110,7	110,3	111,8
Yhteensä – Summa	101,4	109,4	109,3	109,6	109,7	110,0	110,0	110,0	110,3	110,6

Rakennuskustannusindeksi 1990=100

Panosnimikkeistön mukaiset indeksit
ja talotyyppi-indeksit

Helmi­kuu 1995

	Paino	Indeksi	Muutos ed. kk	Muutos ed. v
Työpanokset	(334)	102,8	-0,1	-1,2
Maanrakennusalan työ	(9)	106,8	0,2	3,7
Varsinainen rakennustekninen työ	(122)	95,8	-0,1	-2,4
Maalaus- ja lattianpäällystysalan työ	(10)	95,7	-0,4	-4,2
Työnjohto	(14)	110,8	0,0	0,8
Sosiaalikulannukset	(104)	108,7	-0,1	-0,6
Putkialan työ (sos.kust)	(28)	106,0	-0,1	-0,8
Ilmanvaihtoalan työ (sos.kust)	(18)	104,9	-0,1	1,2
Sähköalan työ (sos.kust)	(29)	103,4	-0,2	-1,3
Tarvikepanokset	(494)	105,8	0,2	4,3
Maa-aines	(17)	112,0	0,7	16,0
Betoni	(22)	104,0	0,0	5,0
Pienet betonituotteet	(9)	95,7	0,1	4,2
Betonirakenteiset runkoelementit	(34)	91,7	-0,6	2,7
Betonirakenteiset julkisivuelem.	(36)	91,8	-0,1	2,6
Puurunkoiset elementit	(39)	87,6	0,3	5,1
Tiilet	(17)	106,0	2,4	4,2
Keraamiset laatat	(4)	130,1	0,0	13,6
Lämmöneristeet	(18)	113,2	0,4	3,6
Sahatavara	(15)	104,2	-1,7	17,3
Höylätty puutavara	(12)	100,0	-1,2	15,4
Rakennuslevyt	(13)	80,6	0,0	-10,6
Parketti	(6)	116,6	0,0	-0,4
Muovipintaiset lattianpäällysteet	(6)	126,4	0,0	0,6
Puuovet	(10)	100,5	0,5	3,9
Puuikkunat	(13)	90,7	0,0	11,3
Kalusteet	(21)	82,9	4,6	8,3
Maalit ja tapetit	(18)	116,9	0,0	2,7
Kosteuseristeet	(5)	115,2	0,0	-0,6
Raudoitusteräs	(8)	100,6	-1,6	1,2
Rakenneteräs	(9)	109,6	0,0	4,7
Peltituotteet	(32)	106,0	0,0	3,6
Metalliovet ja -ikkunat	(8)	105,9	0,0	1,0
Sähkökojeistot ja jakokeskukset	(8)	121,3	1,2	7,3
Sähköjohtotiet	(4)	121,5	2,5	17,3
Sähköjohdot ja niiden varusteet	(12)	131,3	0,1	5,4
Valaisimet	(14)	124,6	-0,2	0,3
Telejärjestelmät	(2)	113,3	0,0	-5,1
Sähkökojeet, -laitteet ja erityisj.	(15)	123,1	0,3	-1,2
Lämmityslaitteet	(12)	130,5	0,5	4,8
Vesi- ja viemäri­laitteet	(22)	110,8	-0,1	2,3
LVI-säätö­tekniset laitteet	(8)	121,9	0,0	2,8
Ilmastointijärjestelmät	(25)	130,7	-0,2	2,0
Muut panokset	(172)	99,0	1,9	1,3
Suunnittelu	(45)	102,6	-0,2	-1,2
Rahoitus	(25)	49,0	31,8	8,2
Vakuutukset	(2)	104,7	0,5	2,2
Liittymismaksut	(28)	118,5	0,4	0,4
Kuljetukset	(4)	109,0	1,3	3,8
Konetyöt	(25)	94,5	-0,3	7,1
Työmaatilat	(10)	87,3	0,7	1,8
Muottikalusto	(3)	110,5	0,0	6,9
Kaatopaikkamaksut	(1)	151,3	0,0	-0,4
Työmaan energia	(7)	121,2	1,5	3,3
Hissiasennus	(22)	121,1	0,0	0,4
Rakennuskustannusindeksi	(1000)	103,6	0,4	1,9
Pientalo	(350)	102,3	0,5	2,4
Asuinkerrostalo	(150)	102,8	0,3	1,6
Toimisto- ja liikerakennus	(300)	103,9	0,4	1,4
Tuotanto- ja varastorakennus	(150)	107,5	0,3	2,0
Maatalousrakennus	(50)	102,9	0,2	2,8
Perusparannus		104,3	0,3	2,1

Rakennuskustannusindeksi 1990=100

Tuotantonimikkeistöindeksit

Helmi­kuu 1995

	Paino	Indeksi	Muutos ed. kk	Muutos ed. v
Rakennuttajan kustannukset	(95)	94,3	3,2	0,5
Maa- ja pohjarakennus	(46)	104,6	0,3	8,3
Betonisten runkoelementtien toim. ja as.	(43)	93,4	-0,5	2,0
Betonisten julkisivuelem. toim. ja as.	(41)	92,4	-0,1	2,2
Teräsrungon toimitus ja asennus	(9)	108,0	0,0	3,4
Puurunkoelementtien toimitus ja asennus	(47)	89,2	0,3	4,4
Vesikatteen toimitus ja asennus	(25)	106,6	0,0	1,3
Raudoituspalvelu	(9)	100,8	-0,8	-0,4
Ikkunat asennettuna	(20)	94,4	0,0	7,2
Ovet asennettuna	(22)	101,6	0,2	1,6
Kevyet väliseinät	(26)	96,0	-0,1	-1,8
Kiintokalusteet	(25)	84,9	3,9	6,7
Maalaus- ja tasoitetyöt	(29)	110,6	-0,1	0,3
Lämpö-, vesi- ja viemäriasennus	(71)	113,2	0,0	1,6
Ilmanvaihtoasennus	(50)	120,2	-0,1	1,8
Sähköasennus	(87)	117,6	0,2	1,6
Hissiasennus	(23)	121,1	0,0	0,4
Työmaan käyttö- ja yhteiskustannukset ilman muiden ryhmien sosiaalikulustann.	(80)	104,1	0,2	1,8
Muut tuotantotekijät	(252)	103,6	0,0	1,9
Rakentajan indeksi	(905)	104,8	0,1	2,2
Rakennustekniset työt		100,5	0,1	2,5
LVI-työt		116,1	0,0	1,7

Rakennuskustannusindeksi 1990 = 100 — Byggnadskostnadsindex — Building Cost Index

Tuotantomikkeistö – Produktionsnomenklatur – Production nomenclature											
Vuosi ja kuukausi År och månad Year and month	Rakennuttajan kustannukset Byggherrens kostnader Employer's costs	Maa- ja pohjarakennus Markbyggnad Earth works	Betonisten runkoelementtien toimitus ja asennus Stolement av betong, leverans och installation Concrete frame units, delivery and installation	Betonisten julkisivuelementtien toimitus ja asennus Fasadelement av betong, leverans och installation Concrete front elevation units, delivery and installation	Teräsrungon toimitus ja asennus Stålstomme, leverans och installation Steel frame, delivery and installation	Puurunko-elementtien toimitus ja asennus Trästomme, leverans och installation Wooden frame units, delivery and installation	Vesikatteen toimitus ja asennus Yttertak, leverans och installation Roof, delivery and installation	Raudoituspalvelu Armering Reinforcement	Ikkunat asennettuina Fönster, installation Windows, installed	Ovet asennettuina Dörrar, installation Doors, installed	Keyyet väliseinät Mellanväggar, ickebärande Partition walls
Paino	(95)	(46)	(43)	(41)	(9)	(47)	(25)	(9)	(20)	(22)	(26)
1990	100,0	100,0	100,0	100,0	100,0	100,0	100,0	100,0	100,0	100,0	100,0
1991	103,4	103,9	98,5	97,6	101,6	93,6	100,9	104,3	92,8	101,4	101,9
1992	104,4	100,2	89,7	85,7	101,3	86,9	98,9	100,8	87,9	100,1	99,2
1993	98,3	97,1	88,3	87,9	102,3	85,0	102,8	100,4	87,4	99,0	98,2
1994	93,1	100,6	92,9	91,7	105,8	87,5	105,7	100,9	90,3	100,8	96,7
1991 I	103,2	101,5	101,4	102,1	101,2	97,3	101,2	103,0	93,8	100,2	101,8
1991 II	101,5	101,0	101,0	102,0	101,3	95,8	101,5	103,3	93,9	100,6	101,6
1991 III	102,2	104,2	100,3	103,0	101,4	96,0	101,5	103,6	93,7	101,0	101,4
1991 IV	101,8	104,1	100,2	100,3	101,6	95,8	101,5	103,9	93,8	101,1	101,6
1991 V	103,7	104,8	99,9	100,0	101,4	95,2	100,2	103,9	93,3	101,2	101,2
1991 VI	103,7	105,0	99,1	97,8	101,5	94,6	100,3	104,2	93,4	101,3	101,2
1991 VII	101,3	105,3	99,3	97,9	101,9	94,1	100,6	104,9	93,6	101,6	101,9
1991 VIII	101,6	104,7	99,0	97,6	102,0	91,3	100,5	104,4	93,0	101,7	102,2
1991 IX	104,4	104,8	97,3	96,0	102,0	91,3	100,7	104,8	92,4	101,9	102,4
1991 X	106,1	104,7	94,9	92,0	101,5	91,2	100,9	105,1	91,1	102,1	102,4
1991 XI	106,3	103,6	94,7	91,6	101,6	90,8	100,9	105,2	91,0	101,8	102,5
1991 XII	104,6	103,1	94,3	89,8	102,3	90,2	100,9	105,3	90,4	101,7	102,5
1992 I	102,3	101,6	92,0	87,6	101,3	90,3	99,4	103,9	89,0	101,0	103,0
1992 II	102,1	100,7	91,4	87,4	102,8	89,6	98,8	103,5	88,3	101,2	102,4
1992 III	104,0	100,8	91,2	86,4	102,7	89,7	98,7	103,2	88,3	101,2	101,7
1992 IV	103,4	100,2	90,8	86,2	102,3	87,3	99,1	102,2	87,3	100,5	100,8
1992 V	106,2	100,9	89,4	85,0	101,9	85,8	99,2	100,4	87,6	100,4	99,4
1992 VI	105,5	100,5	89,1	84,9	101,5	85,5	98,4	99,3	88,5	99,9	98,3
1992 VII	105,6	101,1	88,9	84,7	101,3	85,3	98,8	99,9	88,5	100,0	98,6
1992 VIII	103,3	101,4	89,0	85,5	100,4	85,9	98,9	99,9	88,1	99,5	98,1
1992 IX	108,2	101,0	88,7	85,4	100,3	86,4	98,9	99,7	88,3	99,3	97,2
1992 X	106,0	99,9	88,5	85,2	100,3	86,3	98,8	99,4	86,5	99,7	97,2
1992 XI	104,1	97,7	88,4	85,1	100,2	85,8	99,0	99,2	86,2	99,5	97,0
1992 XII	101,9	96,9	88,7	85,3	100,0	84,4	99,1	99,0	87,6	99,3	96,9
1993 I	101,5	97,3	87,9	85,8	102,1	85,6	100,5	100,3	85,2	99,3	99,1
1993 II	101,2	98,2	87,5	86,4	99,9	84,8	101,7	99,0	85,2	99,4	98,9
1993 III	100,1	97,8	87,8	86,7	99,9	84,5	102,3	99,5	85,2	99,0	98,5
1993 IV	100,4	97,3	87,9	87,1	102,2	83,9	102,6	99,4	87,1	99,4	98,5
1993 V	99,7	97,9	87,8	87,1	102,5	84,3	102,9	99,6	87,6	99,1	98,6
1993 VI	99,2	97,8	88,1	88,1	102,4	85,1	102,8	99,9	87,8	98,5	97,9
1993 VII	97,7	96,7	88,0	88,1	103,0	85,0	103,1	99,9	87,8	98,4	98,1
1993 VIII	96,2	96,5	88,0	88,4	103,2	84,8	103,2	101,1	89,2	98,4	98,1
1993 IX	96,7	96,3	88,5	89,3	103,2	85,5	103,2	101,6	89,2	98,4	98,1
1993 X	96,6	96,4	88,7	89,5	103,3	85,4	104,0	101,4	89,8	99,5	97,7
1993 XI	96,4	96,4	89,6	89,4	103,2	85,2	103,9	101,4	87,7	99,2	97,6
1993 XII	93,8	96,2	89,7	89,4	103,1	85,2	103,8	101,2	87,0	99,1	97,5
1994 I	94,0	96,5	91,5	89,9	104,9	84,5	105,3	101,4	87,8	99,9	98,2
1994 II	93,8	96,6	91,6	90,4	104,5	85,4	105,2	101,2	88,0	100,0	97,7
1994 III	94,2	97,2	91,6	90,7	104,4	85,4	105,2	101,1	88,4	99,8	97,5
1994 IV	91,7	98,6	91,7	91,0	105,5	86,5	106,1	101,5	88,3	100,9	96,7
1994 V	91,2	98,2	92,3	91,2	105,5	87,8	106,0	101,3	89,3	100,8	96,5
1994 VI	94,1	98,6	93,2	91,8	105,6	88,1	105,9	101,0	89,3	100,9	95,9
1994 VII	92,7	101,2	93,6	91,8	105,5	88,3	105,8	100,4	89,4	101,1	96,3
1994 VIII	94,3	102,8	93,5	92,0	105,4	88,3	105,7	100,2	91,3	101,3	96,2
1994 IX	92,4	103,7	93,8	92,5	105,4	88,9	105,6	100,0	92,8	101,4	96,3
1994 X	93,6	104,3	93,9	93,0	107,7	88,8	106,0	100,6	93,0	101,4	96,6
1994 XI	93,7	104,4	93,9	93,0	107,6	88,8	106,0	101,2	93,0	101,3	96,0
1994 XII	91,9	104,5	93,8	92,5	107,6	89,2	106,0	101,0	92,8	101,2	96,0
1995 I	91,4	104,3	93,9	92,5	108,0	88,9	106,6	101,6	94,4	101,4	96,1
1995 II	94,3	104,6	93,4	92,4	108,0	89,2	106,6	100,8	94,4	101,6	96,0

Rakennuskustannusindeksi 1990 = 100 — Byggnadskostnadsindex — Building Cost Index

Tuotantomikkeistö (jatk.) – Produktionsnomenklatur (forts.) – Production nomenclature (cont.)										
Vuosi ja kuukausi År och månad Year and month	Kiintokalusteet Fast inredning Fixtures	Maalaus- ja lasoitetyöt Målning och sandspackning Painting and plastering	Lämpö-, vesi- ja viemäri- asennus Installation av värme, vatten och avlopp Heating, water and sewage installations	Ilmanvaihto- asennus Ventilation	Sähkö- asennus El-in- stallation Electrical installation	Hissi- asennus Hiss- installation Installation of lifts	Työmaan käyttö- ja yhteiskust. ilman muiden ryhmien sosiaali- kustannuksia Driftskostnader och totala kostnader för arbetsplatsen Building site general and operating costs	Muut tuotantotekijät Övriga produktionsfaktorer Other factors of production	LVI-työt VVS-arbeten Installation work	Rakennus- tekniset työt Byggnads- tekniska- arbeten Construction work proper
Paino	(25)	(29)	(71)	(50)	(87)	(23)	(80)	(252)	(121)	(674)
1990.....	100,0	100,0	100,0	100,0	100,0	100,0	100,0	100,0	100,0	100,0
1991.....	91,1	105,0	105,8	107,4	104,7	101,8	102,9	102,9	106,4	100,9
1992.....	78,0	107,4	106,8	112,8	108,2	110,2	100,7	100,3	109,3	96,9
1993.....	76,0	109,6	110,2	116,6	113,8	115,8	100,3	100,3	112,8	96,6
1994.....	80,0	109,6	112,1	118,0	115,6	120,9	102,9	102,3	114,6	99,0
1991 I	97,5	103,0	104,3	104,8	102,7	100,4	102,7	102,3	104,5	101,3
1991 II	96,5	104,2	104,6	105,2	103,1	100,4	102,2	102,4	104,8	101,2
1991 III	96,1	104,4	104,8	105,7	103,4	100,4	102,7	102,6	105,2	101,6
1991 IV	93,3	104,6	105,3	104,6	105,2	100,4	102,8	102,9	105,0	101,4
1991 V	92,6	104,7	105,0	104,6	105,2	100,4	102,7	102,5	104,8	101,2
1991 VI	90,8	104,9	105,0	104,9	105,2	100,4	103,1	102,6	105,0	101,0
1991 VII	91,0	105,5	106,3	105,1	105,7	101,1	102,9	103,2	105,8	101,3
1991 VIII	89,6	105,9	106,6	109,6	105,1	101,1	103,0	103,5	107,9	101,1
1991 IX	88,6	105,6	107,2	110,7	105,2	101,1	103,2	103,6	108,6	100,9
1991 X	86,8	105,8	106,5	110,3	105,0	105,2	103,4	103,3	108,0	100,3
1991 XI	86,3	106,0	106,7	110,6	104,9	105,2	103,1	103,1	108,3	100,1
1991 XII	83,7	106,0	107,4	112,3	105,6	105,2	103,0	102,9	109,4	99,7
1992 I	82,5	107,3	107,7	112,9	107,8	107,3	102,6	102,8	109,9	99,1
1992 II	82,5	108,6	108,3	114,1	107,7	107,3	102,5	102,7	110,7	98,9
1992 III	82,7	108,4	108,4	114,1	107,7	107,3	102,5	102,4	110,7	98,7
1992 IV	82,1	107,6	106,6	112,6	107,9	107,3	101,7	101,5	109,1	97,8
1992 V	82,0	107,5	105,2	111,5	107,5	107,2	100,8	100,2	107,8	96,9
1992 VI	76,2	106,6	104,0	110,3	107,2	107,2	100,0	99,2	106,6	96,0
1992 VII	76,2	106,8	105,2	110,6	107,2	107,9	100,5	99,5	107,4	96,3
1992 VIII	75,1	106,9	105,2	110,6	106,6	112,3	100,3	99,3	107,5	96,2
1992 IX	74,7	106,5	107,1	112,5	106,9	114,6	100,0	99,0	109,3	95,9
1992 X	73,9	106,5	108,2	114,2	109,8	114,6	99,5	99,0	110,7	95,7
1992 XI	74,5	107,6	108,1	115,0	111,0	114,6	99,1	98,9	110,9	95,5
1992 XII	74,1	108,1	108,1	115,0	110,9	114,6	98,9	98,9	110,9	95,4
1993 I	74,3	109,7	109,5	116,1	111,1	114,3	99,6	100,2	112,2	96,2
1993 II	74,3	109,2	109,7	116,1	109,7	113,9	100,0	100,2	112,4	96,3
1993 III	74,5	109,1	109,8	116,0	111,0	113,9	100,2	100,0	112,4	96,2
1993 IV	74,9	108,3	110,0	116,4	114,1	113,9	100,2	100,2	112,6	96,3
1993 V	75,3	109,0	110,4	116,3	114,4	113,9	100,4	100,2	112,8	96,5
1993 VI	75,6	109,0	110,7	116,5	114,7	113,9	100,4	100,3	113,1	96,6
1993 VII	75,7	109,7	110,8	116,3	114,7	113,9	100,5	100,4	113,1	96,6
1993 VIII	78,3	110,4	110,1	116,2	114,7	117,8	100,3	100,4	112,6	96,8
1993 IX	78,1	110,0	110,1	116,7	115,0	118,5	100,4	100,5	112,8	97,0
1993 X	76,4	110,4	110,2	116,9	115,4	118,5	100,7	100,4	113,0	97,0
1993 XI	77,4	110,2	110,4	117,8	115,3	118,5	100,7	100,5	113,5	97,0
1993 XII	77,6	110,0	110,4	117,7	115,8	118,5	100,6	100,4	113,4	96,9
1994 I	77,8	110,4	111,4	117,8	116,0	120,6	101,9	101,8	114,1	97,9
1994 II	79,6	110,3	111,4	118,1	115,8	120,6	102,3	101,7	114,2	98,0
1994 III	80,2	110,2	111,3	118,0	115,6	120,9	102,4	101,7	114,0	98,1
1994 IV	81,0	110,2	111,2	117,8	115,4	120,9	102,8	101,8	113,9	98,5
1994 V	82,0	110,2	112,2	117,8	115,7	121,3	102,8	102,0	114,5	98,7
1994 VI	82,3	110,1	112,2	117,8	115,2	120,4	102,7	102,1	114,5	98,9
1994 VII	80,2	109,5	112,3	117,8	115,3	120,6	102,7	102,2	114,6	99,1
1994 VIII	79,4	109,1	112,4	118,0	115,3	120,6	103,0	102,3	114,7	99,3
1994 IX	78,2	109,0	112,5	118,1	115,2	121,1	103,4	102,8	114,8	99,6
1994 X	78,6	108,9	113,0	118,4	115,9	121,1	103,6	102,9	115,2	99,8
1994 XI	79,0	108,8	112,8	118,4	116,0	121,1	103,5	103,1	115,1	99,9
1994 XII	81,1	108,7	113,1	118,7	116,3	121,1	103,6	103,1	115,4	100,0
1995 I	81,8	110,7	113,1	120,4	117,3	121,1	103,9	103,6	116,1	100,4
1995 II	84,9	110,6	113,2	120,2	117,6	121,1	104,1	103,6	116,1	100,5

Rakennuskustannusindeksi 1990 = 100 — Byggnadskostnadsindex — Building Cost Index

Ryhmién painot ilmoitettu suluissa — Gruppvikterna angivna inom parentes — Weighting figures in parentheses

Vuosi ja kuukausi År och månad Year and month	Kokonaisindeksi — Totalindex — Total index				Talotyyppikohtaiset indeksit — Index efter hustyp — Indices according to type of building					Perusparannusindeksi Ombyggnadsindex Renovation index
	Yhteensä Summa Total	Työpanokset Arbete Labour	Tarvikepanokset Material	Muut panokset Övriga insatser Other inputs	Pientalo Småhus Single-unit residential buildings	Asuin- kerrostalo Flervånings- bostadshus Blocks of flats	Toimisto- ja liikeyraken- nukset Kontors- och affärsbyggnader Office and commercial buildings	Tuotanto- ja varastoraken- nukset Produktions- och lagerbyggnader Warehouses and production buildings	Maatalouden tuotantoraken- nukset Lantbruksbyggnader Agricultural production buildings	
Paino	(1 000)	(315)	(522)	(163)	(350)	(150)	(300)	(150)	(50)	
1990.....	100,0	100,0	100,0	100,0	100,0	100,0	100,0	100,0	100,0	100,0
1991.....	102,2	108,4	98,3	102,5	101,3	102,2	102,9	103,1	101,5	102,3
1992.....	100,4	105,8	96,3	102,8	98,8	99,7	101,5	103,3	98,8	100,1
1993.....	100,7	105,0	98,6	99,0	98,8	100,0	101,7	104,4	98,6	100,6
1994.....	102,2	103,2	103,0	97,8	100,6	101,7	102,8	105,8	101,0	102,6
1991 I	102,0	105,2	99,9	102,5	101,4	102,2	102,6	102,3	101,4	101,8
1991 II	101,8	105,7	99,7	101,0	101,1	102,1	102,4	102,2	101,3	101,8
1991 III	102,2	106,2	99,8	101,9	101,4	102,5	102,9	102,6	101,8	102,3
1991 IV	102,2	106,9	99,6	101,4	101,7	102,3	102,7	102,6	101,9	102,4
1991 V	102,2	107,3	99,0	102,5	101,5	102,4	102,8	102,7	101,5	102,2
1991 VI	102,1	107,7	98,5	102,7	101,3	102,1	102,8	102,8	101,6	102,2
1991 VII	102,2	109,1	98,3	101,3	101,4	102,3	102,8	102,9	101,6	102,6
1991 VIII	102,3	109,9	98,0	101,1	101,1	102,4	103,2	103,5	101,7	102,6
1991 IX	102,5	110,7	97,5	102,8	101,3	102,4	103,4	104,0	101,9	102,8
1991 X	102,3	110,6	96,6	104,7	101,2	101,9	103,2	103,9	101,6	102,4
1991 XI	102,2	110,6	96,4	104,4	101,0	101,8	103,1	103,9	101,3	102,1
1991 XII	102,0	110,6	96,3	103,3	100,7	101,4	102,9	104,0	101,0	101,9
1992 I	101,6	110,4	96,4	101,4	100,6	100,9	102,4	103,8	100,5	102,1
1992 II	101,6	110,1	96,6	101,0	100,4	100,9	102,3	104,0	100,5	102,2
1992 III	101,6	109,8	96,5	102,2	100,5	100,9	102,3	104,2	100,3	102,1
1992 IV	100,8	107,6	96,5	101,7	99,6	100,1	101,6	103,5	99,5	101,0
1992 V	100,3	105,6	96,0	103,6	98,9	99,5	101,2	103,1	98,7	100,2
1992 VI	99,5	103,6	95,8	103,3	97,9	98,7	100,5	102,4	97,9	98,8
1992 VII	99,7	104,1	95,8	103,6	98,1	99,0	100,8	102,7	98,3	99,2
1992 VIII	99,5	104,0	95,7	103,0	97,7	98,9	100,8	102,3	98,0	98,8
1992 IX	100,1	103,8	96,0	106,1	98,1	99,5	101,7	103,1	98,4	99,0
1992 X	100,2	103,6	96,8	104,3	98,1	99,4	101,6	103,6	98,4	99,2
1992 XI	100,0	103,5	97,0	102,7	98,0	99,2	101,4	103,5	98,0	99,2
1992 XII	99,7	103,3	97,0	101,2	97,5	99,0	101,1	103,2	97,6	99,1
1993 I	100,4	106,0	97,0	100,4	98,5	99,6	101,6	104,0	98,6	100,1
1993 II	100,3	105,8	96,9	100,4	98,4	99,6	101,3	103,9	98,3	99,9
1993 III	100,2	105,6	97,1	99,9	98,3	99,6	101,4	103,9	98,1	99,9
1993 IV	100,6	105,7	97,8	99,9	98,6	100,0	101,7	104,6	98,6	100,5
1993 V	100,7	105,4	98,2	99,8	98,8	100,0	101,8	104,7	98,5	100,6
1993 VI	100,8	105,2	98,7	99,4	98,9	100,1	101,9	104,7	98,7	100,8
1993 VII	100,7	104,9	98,9	98,3	98,9	100,0	101,6	104,6	98,6	100,7
1993 VIII	100,7	104,7	99,2	97,8	98,9	100,1	101,6	104,5	98,5	100,9
1993 IX	100,9	104,5	99,6	98,3	99,1	100,4	101,9	104,5	98,8	101,0
1993 X	101,0	104,2	99,8	98,6	99,1	100,4	102,0	104,7	98,9	101,0
1993 XI	101,0	104,0	100,1	98,4	99,1	100,5	102,0	104,8	99,1	101,0
1993 XII	100,8	103,7	100,2	96,8	99,0	100,2	101,7	104,5	98,9	101,0
1994 I	101,6	104,2	101,2	97,6	99,8	101,1	102,4	105,3	100,1	101,9
1994 II	101,6	104,0	101,4	97,8	99,9	101,2	102,4	105,4	100,1	102,1
1994 III	101,7	103,8	101,6	98,1	100,0	101,3	102,5	105,5	100,3	102,2
1994 IV	101,7	103,7	101,9	97,1	100,1	101,2	102,3	105,3	100,2	102,3
1994 V	101,9	103,6	102,5	96,7	100,4	101,4	102,5	105,5	100,4	102,6
1994 VI	102,2	103,5	102,8	98,1	100,8	101,7	102,8	105,8	100,8	102,7
1994 VII	102,1	103,2	103,1	97,0	100,7	101,6	102,5	105,6	100,8	102,4
1994 VIII	102,4	102,9	103,5	98,5	100,9	101,9	102,9	106,0	101,3	102,6
1994 IX	102,5	102,6	104,1	97,6	101,1	102,0	102,9	106,0	101,8	102,8
1994 X	102,9	102,6	104,6	98,5	101,3	102,3	103,3	106,5	102,2	103,0
1994 XI	102,9	102,5	104,7	98,5	101,4	102,3	103,3	106,6	102,4	103,1
1994 XII	102,8	102,4	104,9	97,6	101,4	102,1	103,1	106,6	102,3	103,2
1995 I	103,2	102,9	105,6	97,2	101,8	102,5	103,5	107,1	102,7	103,9
1995 II	103,6	102,8	105,8	99,0	102,3	102,8	103,9	107,5	102,9	104,3

Rakennuskustannusindeksi
Indeksiehto – osaindeksit

	1990 = 100				1980=100			
	1T Rakennus- tekni- stien töiden tarvikkeet Varor för byggnads- tekniska arbeten	2T LVI- tarvikkeet VVS- varor	3T Sähkö- tarvikkeet ilman talouskojeita Elvaror utan hus- hållsapparater	4T Maalaus- tarvikkeet Målning- varor	1S Rakennus- tekni- stien töiden tarvikkeet Varor för byggnads- tekniska arbeten	2S LVI- tarvikkeet VVS- varor	3S Sähkö- tarvikkeet ilman talouskojeita Elvaror utan hus- hållsapparater	4S Maalaus- tarvikkeet Målning- varor
1990	100,0	100,0	100,0	100,0	188,3	176,4	227,6	237,4
1991	96,5	102,0	104,2	103,9	183,8	179,3	236,4	251,6
1992	91,2	109,9	110,0	108,5	173,6	193,1	249,5	262,7
1993	91,6	116,7	118,9	112,2	174,4	205,1	269,6	271,6
1994	96,3	121,0	122,3	113,8	183,4	212,5	277,2	275,7
1991 I	99,1	101,9	102,7	102,2	188,6	179,0	232,9	247,4
II	98,7	101,7	103,2	103,8	187,8	178,7	234,0	251,3
III	98,9	101,6	103,4	103,9	188,3	178,5	234,6	251,5
IV	98,4	100,7	105,5	104,0	187,4	177,0	239,3	251,7
V	97,6	100,3	105,7	103,9	185,8	176,3	239,7	251,7
VI	96,9	100,4	105,8	103,9	184,5	176,5	239,9	251,7
VII	96,7	100,4	105,2	104,1	184,0	176,4	238,6	252,1
VIII	96,0	103,0	103,7	104,5	182,7	181,0	235,0	253,1
IX	95,2	103,4	103,3	103,7	181,2	181,8	234,3	251,2
X	94,1	102,7	103,7	104,1	179,1	180,5	235,1	252,0
XI	93,7	103,2	103,6	104,3	178,4	181,4	234,9	252,7
XII	93,1	105,1	105,0	104,3	177,2	184,7	238,0	252,7
1992 I	92,3	106,5	107,9	106,4	175,7	187,1	244,7	257,8
II	92,2	108,0	108,1	108,6	175,4	189,8	245,1	262,9
III	92,0	108,3	108,4	108,4	175,1	190,3	245,9	262,5
IV	91,9	107,8	109,2	108,1	175,0	189,4	247,7	261,9
V	91,3	107,8	108,9	108,8	173,8	189,4	246,8	263,4
VI	91,0	107,9	108,7	108,3	173,2	189,7	246,5	262,2
VII	91,0	108,7	108,7	108,3	173,1	191,0	246,4	262,2
VIII	90,9	108,7	107,9	108,5	173,0	191,0	244,8	262,7
IX	90,7	111,8	108,7	108,0	172,6	196,4	246,5	261,5
X	90,6	114,0	113,5	108,0	172,4	200,4	257,4	261,5
XI	90,4	114,5	115,3	109,9	172,1	201,3	261,5	266,1
XII	90,4	114,6	115,1	110,7	172,1	201,3	261,1	268,2
1993 I	90,2	114,6	115,3	111,6	171,8	201,4	261,5	270,3
II	90,3	115,1	113,0	111,1	172,0	202,3	256,2	269,0
III	90,3	115,3	115,2	111,1	171,9	202,6	261,1	269,0
IV	90,8	115,8	118,4	109,9	172,9	203,5	268,4	266,2
V	91,1	116,3	119,0	111,2	173,5	204,4	269,8	269,3
VI	91,5	116,8	119,8	111,4	174,2	205,3	271,7	269,7
VII	91,8	117,2	119,9	112,4	174,8	206,0	271,8	272,3
VIII	92,3	116,9	119,9	113,5	175,6	205,4	271,8	274,8
IX	92,6	117,1	120,7	113,0	176,3	205,9	273,6	273,7
X	92,7	117,6	121,6	113,7	176,4	206,7	275,6	275,3
XI	92,9	118,6	121,5	113,7	176,8	208,5	275,6	275,3
XII	93,0	118,8	122,4	113,5	177,0	208,7	277,5	274,9
1994 I	94,1	119,7	122,5	113,8	179,2	210,4	277,7	275,6
II	94,4	120,0	122,2	113,8	179,8	210,8	277,0	275,6
III	94,7	119,9	122,0	113,7	180,3	210,7	276,7	275,4
IV	95,2	119,7	121,8	113,9	181,1	210,4	276,1	275,8
V	95,7	120,7	122,2	114,0	182,3	212,1	277,2	276,0
VI	96,2	120,8	121,4	114,0	183,1	212,3	275,2	276,0
VII	96,5	121,0	121,7	114,1	183,7	212,6	275,8	276,4
VIII	96,9	121,2	121,7	113,7	184,4	213,0	276,0	275,4
IX	97,7	121,5	121,7	113,7	186,0	213,4	275,9	275,4
X	98,1	122,2	122,8	113,8	186,8	214,7	278,4	275,6
XI	98,2	122,1	123,4	113,7	186,9	214,6	279,7	275,4
XII	98,4	122,7	124,0	113,7	187,2	215,6	281,2	275,4
1995 I	98,7	123,2	125,6	116,9	187,9	216,6	284,8	283,0
II	98,9	123,2	126,0	116,9	188,3	216,6	285,7	283,0

Rakennuskustannusindeksi (kokonaiskustannukset) 1980=100 kuukausittain
Byggnadskostnadsindex (totalkostnader) 1980=100 månatligen

1980 = 100

Vuosi - År	Kuukausi - Månad												
	I	II	III	IV	V	VI	VII	VIII	IX	X	XI	XII	I-XII
1980 ...	94,5	95,3	96,1	97,2	99,6	100,4	100,5	101,1	102,2	104,0	104,4	104,9	100,0
1981 ...	106,7	107,0	107,4	108,6	108,9	109,7	110,3	110,4	112,2	113,0	113,1	113,3	110,1
1982 ...	113,9	114,1	115,7	116,8	117,0	117,5	117,4	118,1	118,6	120,7	121,2	121,5	117,7
1983 ...	123,3	123,8	124,5	125,9	127,1	129,7	130,1	130,7	131,2	132,6	132,8	133,0	128,7
1984 ...	133,5	133,6	134,2	134,7	136,6	137,0	137,5	137,7	137,8	138,2	138,8	139,0	136,6
1985 ...	140,0	140,8	143,3	144,1	144,2	144,6	144,9	145,6	145,8	145,9	146,1	146,4	144,3
1986 ...	148,4	148,5	148,8	149,3	149,8	150,8	151,2	151,5	151,8	152,0	152,3	152,3	150,6
1987 ...	154,0	154,3	155,8	156,9	157,2	157,5	157,9	158,2	158,6	158,8	159,9	160,1	157,4
1988 ...	161,3	161,5	162,1	165,9	167,7	168,3	168,8	169,6	171,3	172,0	172,8	173,0	167,9
1989 ...	175,5	175,9	178,0	179,3	180,3	179,8	180,1	181,5	184,1	185,0	185,6	187,3	181,0
1990 ...	188,2	188,7	190,0	194,4	194,8	195,1	195,2	195,4	195,8	197,4	197,4	197,4	194,1
1991 ...	197,8	197,4	198,2	198,2	198,2	198,0	198,2	198,4	198,8	198,4	198,2	197,8	198,1
1992 ...	197,0	197,0	197,0	195,5	194,5	192,9	193,3	192,9	194,1	194,3	193,9	193,3	194,6
1993 ...	194,7	194,5	194,3	195,1	195,3	195,5	195,3	195,3	195,7	195,8	195,8	195,5	195,2
1994 ...	197,0	197,0	197,2	197,2	197,6	198,2	198,0	198,6	198,8	199,5	199,5	199,3	198,2
1995 ...	200,1	200,9											

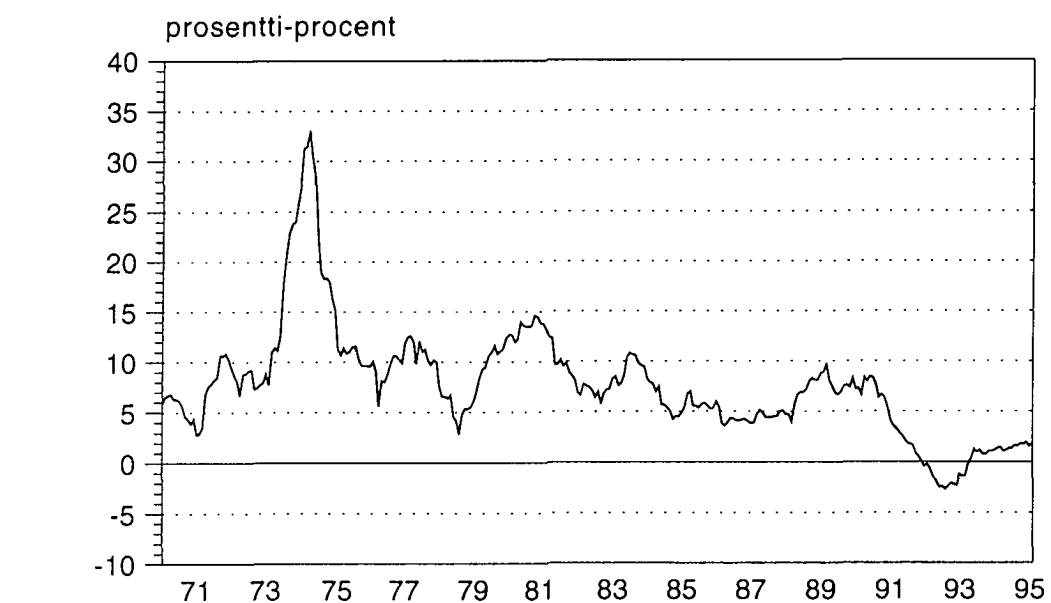
Rakennuskustannusindeksi (kokonaiskustannukset) 1973=100 kuukausittain
Byggnadskostnadsindex (totalkostnader) 1973=100 månatligen

Vuosi - År	Kuukausi - Månad												
	I	II	III	IV	V	VI	VII	VIII	IX	X	XI	XII	I-XII
1973	90,7	91,4	92,5	94,4	96,0	97,6	101,9	103,9	106,0	107,1	108,1	110,4	100,0
1974	113,5	116,8	120,2	124,6	126,4	126,9	127,2	127,3	129,4	130,1	130,4	131,4	125,4
1975	133,3	134,3	135,7	139,8	140,4	140,3	140,5	140,7	141,1	142,0	142,1	142,7	139,4
1976	144,2	145,1	145,5	146,1	149,3	149,8	151,7	153,7	157,1	158,1	159,0	159,7	151,6
1977	164,9	166,4	166,9	167,7	168,7	172,3	172,8	175,1	175,3	175,2	175,8	175,7	171,4
1978	177,3	177,3	177,8	178,4	180,0	180,1	180,0	180,1	183,7	184,6	185,1	185,4	180,8
1979	188,1	189,9	193,0	195,0	197,1	199,2	199,7	201,0	203,5	205,0	206,0	208,3	198,8
1980	212,0	214,0	216,1	218,8	224,6	226,3	226,6	228,1	231,1	234,9	235,8	237,1	225,5
1981	241,2	242,2	243,0	245,8	246,5	248,3	249,7	249,9	254,0	255,8	256,0	256,4	249,1
1982	257,8	258,3	261,9	264,4	264,8	265,9	265,7	267,3	268,4	273,2	274,3	275,0	266,4
1983	279,1	280,2	281,8	285,0	287,7	293,6	294,5	295,8	297,0	300,1	300,6	301,0	291,4
1984	302,2	302,4	303,7	304,9	309,2	310,1	311,2	311,7	311,9	312,8	314,2	314,6	309,1
1985	316,9	318,7	324,3	326,2	326,4	327,3	328,0	329,6	330,0	330,2	330,7	331,4	326,6
1986	335,9	336,1	336,8	337,9	339,1	341,3	342,2	342,9	343,6	344,0	344,7	344,7	340,8
1987	348,6	349,2	352,6	355,1	355,8	356,5	357,4	358,1	359,0	359,4	361,9	362,4	356,3
1988	365,1	365,5	366,9	375,5	379,6	380,9	382,1	383,9	387,7	389,3	391,1	391,6	379,9
1989	397,2	398,1	402,9	405,8	408,1	407,0	407,6	410,8	416,7	418,7	420,1	423,9	409,7
1990	426,0	427,1	430,0	440,0	440,9	441,6	441,8	442,3	443,2	446,8	446,8	446,8	439,4
1991	447,7	446,8	448,6	448,6	448,6	448,1	448,6	449,0	449,9	449,0	448,6	447,7	448,4
1992	445,9	445,9	445,9	442,4	440,2	436,7	437,6	436,7	439,3	439,8	438,9	437,6	440,6
1993	440,7	440,2	439,8	441,5	442,0	442,4	442,0	442,0	442,9	443,3	443,3	442,4	441,9
1994	445,9	445,9	446,4	446,4	447,2	448,6	448,1	449,4	449,9	451,6	451,6	451,2	448,5
1995	452,9	454,7											

Rakennuskustannusindeksi (kokonaiskustannukset) 1964=100 kuukausittain
Byggnadskostnadsindex (totalkostnader) 1964=100 månatligen

Vuosi - År	Kuukausi - Månad												
	I	II	III	IV	V	VI	VII	VIII	IX	X	XI	XII	I-XII
1964	95,4	97,6	98,8	99,5	99,9	100,2	100,4	100,6	100,7	102,2	102,3	102,4	100,0
1965	104,4	104,4	104,7	104,6	104,8	105,0	105,0	105,0	105,1	105,1	105,1	105,1	104,8
1966	105,0	105,1	105,2	105,3	108,9	109,0	109,3	109,3	109,2	109,3	109,4	109,4	107,9
1967	111,8	111,9	111,9	111,9	111,9	113,6	113,7	113,6	113,5	116,8	119,4	120,0	114,2
1968	123,7	124,2	124,5	124,9	124,7	126,6	126,7	126,5	126,7	126,8	126,9	127,0	125,8
1969	129,2	129,2	129,3	129,4	130,1	130,1	130,3	130,9	132,2	132,6	133,3	133,5	130,8
1970	136,8	137,6	137,9	138,2	138,3	138,3	138,3	138,2	138,3	138,3	138,4	139,3	138,2
1971	140,7	141,6	142,7	147,6	148,8	149,1	149,7	149,9	153,0	153,1	153,4	153,6	148,6
1972	154,0	153,8	154,2	157,4	161,9	162,3	163,4	163,7	164,2	164,5	165,3	165,8	160,9
1973	167,6	168,7	171,1	175,4	179,9	182,7	192,4	197,8	201,9	203,7	205,0	208,9	187,9
1974	214,0	221,5	224,9	233,4	234,8	234,9	235,2	235,3	238,9	241,2	241,9	242,9	233,2
1975	246,5	246,4	249,0	260,0	260,3	260,8	262,2	262,5	263,7	264,5	265,2	266,3	259,0
1976	270,1	271,2	271,7	274,5	281,5	281,7	285,2	288,4	291,7	292,6	292,4	292,7	282,8
1977	302,2	305,0	305,9	307,4	309,2	315,8	316,7	320,9	321,3	321,1	322,2	322,0	314,1
1978	325,0	325,0	325,9	327,0	329,9	330,1	329,9	330,1	336,7	338,3	339,3	339,8	331,4
1979	344,8	348,1	353,7	357,4	361,2	365,1	366,0	368,4	373,0	375,7	377,6	381,8	364,4
1980	388,6	392,2	396,1	401,0	411,6	414,8	415,3	418,1	423,6	430,5	432,2	434,6	413,2
1981	442,1	443,9	445,4	450,5	451,7	455,1	457,6	458,0	465,4	468,8	469,2	470,0	456,5
1982	472,5	473,3	480,0	484,5	485,4	487,4	487,0	489,9	492,0	500,7	502,8	504,0	488,3
1983	511,5	513,6	516,5	522,3	527,2	538,0	539,7	542,2	544,3	550,1	550,9	551,7	534,0
1984	553,8	554,2	556,7	558,8	566,7	568,3	570,4	571,2	571,6	573,3	575,8	576,6	566,5
1985	580,8	584,1	594,5	597,8	598,2	599,8	601,1	604,0	604,8	605,2	606,1	607,3	598,6
1986	615,6	616,0	617,3	619,3	621,4	625,6	627,2	628,5	629,7	630,5	631,8	631,8	624,6
1987	638,8	640,1	646,3	650,9	652,1	653,4	655,0	656,3	657,9	658,7	663,3	664,1	653,1
1988	669,1	670,0	672,4	688,2	695,7	698,2	700,2	703,6	710,6	713,5	716,8	717,7	696,3
1989	728,0	729,7	738,4	743,8	747,9	745,9	747,1	752,9	763,7	767,4	769,9	777,0	751,0
1990	780,7	782,8	788,2	806,4	808,1	809,3	809,7	810,6	812,2	818,9	818,9	818,9	805,4
1991	820,5	818,9	822,1	822,1	822,1	821,3	822,1	822,9	824,5	822,9	822,1	820,5	821,8
1992	817,3	817,3	817,3	810,9	806,8	800,4	802,0	800,4	805,2	806,0	804,4	802,0	807,5
1993	807,6	806,8	806,0	809,2	810,1	810,9	810,1	810,1	811,7	812,5	812,5	810,9	809,9
1994	817,3	817,3	818,1	818,1	819,7	822,1	821,3	823,7	824,5	827,7	827,7	826,9	822,0
1995	830,2	833,4											


Rakennuskustannusindeksin 1964=100 vuosimuutos 1970 -
Byggnadskostnadsindexets 1964=100 årsförändring 1970 -



00022 TILASTOKESKUS
00022 STATISTIKCENTRALEN

Postitus 16 h

SVT Suomen Virallinen Tilasto
Finlands Officiella Statistik
Official Statistics of Finland

 Statistics Finland

Building cost index
February 1995

Päätoimittaja – Huvudredaktör
Veikko Lampinen

Tiedustelut - Förfrågningar:
Sinikka Kanerva
(90) 17 341

Uusin indeksi automaattisesta
puhelinvastajasta (90) 1734 2273

Automatisk telefonsvarare med
senaste index (90) 1734 2274

Myynti:

Försäljning:

Hinta – Pris

Julkaisujen myynti / 3B
00022 TILASTOKESKUS
Puh. (90) 1734 2011

Publikationsförsäljning / 3B
00022 STATISTIKCENTRALEN
Tfn (90) 1734 2011

40 mk/kpl
350 mk/v

ISSN 0784-8196