

SUOMEN VIRALLINEN TILASTO · FINLANDS OFFICIELLA STATISTIK

VII

B

POSTISÄÄSTÖPANKKI

65

POSTISÄÄSTÖPANKIN HALLITUKSEN KERTOMUS
VUODELTA 1954

*

VII

B

POSTSPARBANKEN

65

POSTSPARBANKSSTYRELSENS BERÄTTELSE
FÖR ÅR 1954

*

HELSINKI 1955

FI 36

SUOMEN VIRALLINEN TILASTO • FINLANDS OFFICIELLA STATISTIK

VII

B

[POSTIPANKKI]
POSTISÄÄSTÖPANKKI

65

POSTISÄÄSTÖPANKIN HALLITUKSEN KERTOMUS
VUODELTA 1954

*

VII

B

POSTSPARBANKEN

65

POSTSPARBANKSSTYRELSENS BERÄTTELSE
FÖR ÅR 1954

*



HELSINKI 1955

16896



| Sisällysluettelo. | |
|--|-------------|
| | Sivu |
| Postisäästöpankin hallituksen kertomus | 5 |
| I. Säästöliike | 8 |
| II. Siirtoliike | 12 |
| III. Taloudellinen tila | 17 |
| IV. Henkilökunta | 21 |
| V. Toimipaikat | 21 |
| VI. Kodinperustamislainat | 22 |

| Innehållsförteckning. | |
|--|-------------|
| | Sida |
| Postsparbanksstyrelsens berättelse | 5 |
| I. Sparrörelsen | 8 |
| II. Girorörelsen | 12 |
| III. Den ekonomiska ställningen | 17 |
| IV. Personalen | 21 |
| V. Anstalterna | 21 |
| VI. Bosättningslån | 22 |

Postisäästöpankin hallituksen kertomus vuodelta 1954.

Taloudellinen kehitys maassamme oli vuonna 1954 sangen edullinen. Edellisen vuoden lopulla alkanut vientimme markkinatilanteen parantuminen jatkui kertomusvuoden aikana muodostuen noususuhdanteeksi. Sen ansiosta vientitulot kohosivat huomattavasti ja tuontihintojen tason pysyessä vakavana tekivät mahdolliseksi lisätä tuontia. Parantuneet vientiteollisuuden suhdanteet säteilivät koko talouselämään aiheuttaen tuotannon nousua kaikilla aloilla, vilkastunutta sijoitustoimintaa, lisääntynyttä tavarainvaihtoa ja korkean työllisyysasteen. Tämän johdosta myös ansiotulot kohosivat. Kun rahanarvo, huolimatta uhkaamassa olleista vaaratekijöistä, saattoi säilyä vakaana, loi tämä edellytykset talletusliikkeen yleiselle suotuisalle kehitykselle. Myös Postisäästöpankin toiminta jatkui menestyksellisenä.

Postisäästöpankin säästöliike kehittyi kertomusvuoden aikana tyydyttävästi.

Säästötilinpitäjien saamiset, jotka vuoden 1953 päättyessä olivat 24 885 268 455 markkaa, lisääntyivät 2 988 415 510 markalla, mikä on 12 % edellisen vuoden saamisista. Vuoden 1954 päättyessä saamiset olivat siten 27 873 683 965 markkaa. Säästöliikkeen tulokseen vaikutti vähentävästi se, että maanhankintalain mukaan muodostettujen tilojen metsänmyynnistä kertyneitä varoja jouduttiin maanhankintalain toimeenpanosta annetun asetuksen muuttamisesta 16 päivänä heinäkuuta 1954 annetun asetuksen perusteella siirtämään Postisäästöpankista yhteensä 814.6 miljoonaa markkaa muihin rahalaitoksiin.

Uusia säästötiliä avattiin vuoden 1954 aikana 87 581. Kun tilejä lopetettiin 56 849, oli lisäys 30 732. Tilien lukumäärä oli vuoden lopussa 1 299 755.

Säästöönpanoja ja säästöstätötoja oli vuoden 1954 aikana yhteensä 2 650 292. Vuonna 1953 oli vastaava luku 2 554 193.

Talletustileillä, joilla olevat varat osittain ovat yhteisöjen ja rahastojen suuralletuksia, oli lisäystä 16 974 483 markkaa. Näillä tileillä oli vuoden päättyessä 2 172 537 609 markkaa.

Huoltotileillä oli vähennystä vuoden aikana 662 376 markkaa ja oli niillä vuoden päättyessä 32 411 692 markkaa.

Postsparbanksstyrelsens berättelse för år 1954.

Den ekonomiska utvecklingen var under år 1954 mycket gynnsam i vårt land. Den förbättring av marknadsläget för vår export, som slutet av år 1953 hade haft att uppvisa, utvecklade sig under redogörelseåret till en högkonjunktur med kännbart stigande exportinkomster. Då importpriserna samtidigt förblev fasta, kunde importen ökas. De förbättrade exportkonjunkturerna lade sin prägel på hela det ekonomiska livet i vårt land och tog sig uttryck i en på alla områden stigande produktion, en livligare investeringsverksamhet, ett ökat varu-utbyte och en hög sysselsättningsnivå med ökade förvärvsinkomster. Då penningvärdet, trots en del hotande faromoment, kunde bevaras stabilt, var alla förutsättningar för handen för en gynnsam utveckling av depositionsrörelsen. Även Postsparbankens verksamhet var framgångsrik.

Bankens sparrörelse utvecklades tillfredsställande under året.

Allmänhetens tillgodohavanden på sparkontona, som i slutet av år 1953 hade varit 24 885 268 455 mark, ökades med 2 988 415 510 mark och uppgick vid årsskiftet till 27 873 683 965 mark. Ökningen under året var sålunda 12 %. Sparrörelsens resultat försämrades likväl i någon mån av bestämmelserna i förordningen av den 16 juli 1954 angående ändring av verkställighetsförordningen av jordanskaffningslagen. På grund av denna förordning överfördes nämligen från Postsparbanken till andra penninginstitut inalles 814.6 miljoner mark sådana medel, som uppstått genom skogsförsäljningar från jordlägenheter grundade med stöd av jordanskaffningslagen.

Under året öppnades 87 581 nya sparkonton. Då 56 849 konton samtidigt avslutades, utgjorde nettoökningen 30 732 konton. Antalet konton var vid årsskiftet inalles 1 299 755.

Antalet insättningar och uttagningar var under året inalles 2 650 292 mot 2 554 193 under år 1953.

Medlen på depositionskontona utgörs delvis av sammanslutningars och fonders stordepositioner, och de ökade under året med 16 974 483 mark. På dessa konton inestod vid årets utgång inalles 2 172 537 609 mark.

Tillgodohavandena på intressekontona minskades under året med 662 376 mark och utgjorde vid årets utgång 32 411 692 mark.

Pankin koko talletuskanta lisääntyi 3 004 727 617 markalla ja oli vuoden päättyessä 30 078 633 266 markkaa.

Säästö- ja talletustileillä maksettava korko pysyi vuoden 1954 aikana muuttumattomana ja oli kuuden kuukauden talletuksista $5\frac{1}{2}\%$ paitsi erikoistileillä, joiden korko oli $5\frac{3}{4}\%$.

Postisiirtoliike kehittyi vuoden 1954 aikana suotuisasti. Uusia siirtotilejä avattiin 11 772. Kun 1 409 tiliä lopetettiin, tilien lukumäärä lisääntyi 10 363 tilillä. Siirtotilejä oli vuoden lopussa 70 496.

Siirtoliikkeen tilitapahtumat, 26 876 043 kappaletta, lisääntyivät vuoden aikana 2 185 471:llä vuodesta 1953, jolloin ne olivat 24 690 572. Rahaliike oli 4 668 820 332 783 markkaa oltuaan edellisenä vuonna 4 374 918 236 613 markkaa, joten lisäys oli 293 902 096 170 markkaa eli 6.7 %. Siirtotileillä oli varoja vuoden lopussa 25 422 659 765 markkaa.

Postisiirtotileillä oleville varoille maksettava korko oli koko vuoden ajan 1 %. Korollisen saldon yläraja oli 25 000 000 markkaa.

Antolainaus muille kuin valtiolle lainain tai obligaatiolainain muodossa, joka vuoden 1953 päättyessä oli 18 782 227 855 markkaa, lisääntyi vuoden 1954 aikana 3 340 674 965 markalla ja oli vuoden päättyessä 22 122 902 820 markkaa. Antolainauksesta tuli teollisuudelle ja kaupalle 2 867 743 737 markkaa eli 13 %, voimalaitoksille 7 585 725 000 markkaa eli 34.3 %, asunto- ym. rakennustoiminnalle 5 436 962 090 markkaa eli 24.6 %, maaseutulainoina 3 832 428 676 markkaa eli 17.3 %, kaupungeille ja kauppaloille 2 122 408 779 markkaa eli 9.6 % sekä sekalaisiin tarkoituksiin 277 634 538 markkaa eli 1.2 %. Lainananto kaikkiin edellämainittuihin tarkoituksiin osoitti kasvua; eniten lisääntyivät kuitenkin asunto- ym. rakennustoimintaan annetut lainat, joiden suhteellinen osuus lisääntyi 20.3 %:sta 24.6 %:iin.

Pankin kaikkien obligaatioiden kirjanpitoarvo lisääntyi vuoden 1954 aikana 17 427 704 486 markasta 18 616 585 489 markkaan.

Kodinperustamislainojen suoritus ja takaisinperiminen tapahtui kertomusvuonna kuten ennenkin Postisäästöpankin välityksellä. Näitä lainoja myönnettiin 6 800 kpl lainapääoman ollessa kaikkiaan 199 514 000 markkaa. Kodinperustamislainoja saaneiden velka oli vuoden 1954 lopussa 694 475 095 markkaa.

Postisäästöpankki on kosketuksessa yleisöön, paitsi Helsingissä olevan pääkonttorinsa, omien postisiirtotoimistojensa ja pankin liikettä välittävien postitoimipaikkojen välityksellä. Lisäksi Suomen Pankin haarakonttorit välittävät postisiirron maksusuorituksia. Lounais-Suomen postisiirtoliikkeen nopeuttamiseksi avattiin Turussa huhtikuun 12 päivänä 1954 uusi postisiirtotoimisto.

Bankens hela depositionsstock ökade under året med 3 004 727 617 mark och steg vid årets utgång till inalles 30 078 633 266 mark.

Räntan på spar- och depositionsräkningarna var under året oförändrad och utgjorde för sexmånaders depositioner $5\frac{1}{2}\%$. På en del specialkonton var räntan likväl $5\frac{3}{4}\%$.

Postgiroörörelsen utvecklade sig under året gynnsamt. Inalles öppnades 11 772 nya konton och avslutades 1 409. Antalet konton ökade sålunda med 10 363 och uppgick vid årets utgång till inalles 70 496.

Antalet betalningstransaktioner var under året inalles 26 876 043 och ökningen från föregående år 2 185 471. Då hade motsvarande antal varit 24 690 572.

Penningrörelsen var år 1954 4 668 820 332 783 mark mot 4 374 918 236 613 mark året förut. Ökningen under verksamhetsåret var sålunda 293 902 096 170 mark eller 6.7 %. Tillgodohavandena på girokontona var vid årets utgång 25 422 659 765 mark.

Räntan på medel inestående på postgirokontona var under hela året 1 % och den övre gränsen för saldon, på vilka ränta gottgöres, var 25 000 000 mark.

Utlåningen till andra än staten i form av lån och uppköp av obligationer hade vid utgången av år 1953 varit 18 782 227 855 mark och den ökade under verksamhetsåret med 3 340 674 965 mark till inalles 22 122 902 820 mark vid årsskiftet 1954—55. Av detta belopp utgjorde 2 867 743 737 mark eller 13 % krediter åt industri och handel, 7 585 725 000 mark eller 34.3 % åt kraftverk, 5 436 962 090 mark eller 24.6 % för bostadsproduktion och annan byggnadsverksamhet, samt 3 832 428 676 mark eller 17.3 % landsbygds-krediter. Vidare hade åt städer och köpingar lånats 2 122 408 779 mark eller 9.6 % samt för olika ändamål 277 634 538 mark eller 1.2 % av hela utlåningen. Utlåningen för samtliga ovannämnda ändamål uppvisade ökning, den största ökningen likväl länen för bostadsproduktion och andra byggnadsändamål, som ökade från 20.3 till 24.6 %.

Bokföringsvärdet av bankens hela obligationsinnehav, som vid utgången av år 1953 hade varit 17 427 704 486 mark, ökade under året till 18 616 585 489 mark.

Utbetalningen och indrivningen av bostättningslånen försiggick såsom tidigare genom Postsparbankens förmedling. Antalet under året beviljade nya lån var 6 800 och deras sammanlagda belopp 199 514 000 mark. Bostättningslångtagarnas hela skuld utgjorde vid utgången av år 1954 inalles 694 475 095 mark.

Postsparbanken betjänar allmänheten utom vid sitt huvudkontor i Helsingfors även vid sina egna postgiroexpeditioner samt genom de postanstalter, vilka förmedlar postsparbanksrörelse. Vidare förmedlar Finlands banks filialkontor postgirobetalningsuppdrag. I Åbo öppnades den 12 april 1954 en ny postgiroexpedition med uppgift att betjäna kontoinnehavare i Egentliga-Finland.

Postisäästöpankin tehtäviä välittävien posti-toimipaikkojen lukumäärä oli vuoden päättyessä 1 861.

Pääkonttorin vuonna 1942 valmistunut toimitalo kävi pankin liikkeen kasvaessa ahtaaksi, minkä vuoksi pankki osti vuonna 1948 naapuritontin Unioninkatu 20:ssä ja sijoitti tontilla sijainneeseen vanhaan rakennukseen joitakin osastojaan. Tämä ratkaisu helpotti kuitenkin tilanahtautta vain väliaikaisesti, minkä vuoksi prof. Antero Pernajalle annettiin vuonna 1951 tehtäväksi suunnitella mainitulle tontille toimitaloa varten uusi osa. Varsinainen rakennustyö, joka suoritettiin kahdessa rakennusvaiheessa, alkoi vuonna 1952 ja päättyi vuoden 1954 joulukuussa, jolloin toimitalon uusi osa voitiin ottaa kokonaisuudessaan käytäntöön ja jolloin myös pääkonttorin kassatoimisto siirtyi uuteen saliinsa. Nyt rakennettu toimitalon osa käsittää kaikkiaan lähes 50 000 m³, josta tällä hetkellä kuitenkin on Unioninkadun puolella voitu antaa neljä ylintä kerrosta vuokralle.

Pääkonttorin ja postisiirtotoimistojen henkilökunnan luku oli vuoden 1954 lopussa 1 018. Kertomusvuoden aikana henkilökunta lisääntyi 68 hengellä.

Pankin omaisuustase päättyy 61 829 993 684 markkaan oltuaan kertomusvuoden alussa 56 273 520 169 markkaa.

Postisäästöpankin tuotoista muodostivat korkotuotot pääosan. Antolainauksen lisääntyessä korkotuotot kasvoivat vuodesta 1953 332 493 717 markalla ja olivat kertomusvuonna 2 659 205 841 markkaa. Kaikkiaan olivat tuotot 2 867 924 602 markkaa oltuaan vuonna 1953 2 450 272 371 markkaa.

Kuluista muodostivat suurimman osan tallettajille maksetut korot, jotka vuonna 1954 olivat 1 642 867 025 markkaa. Muista kuluista huomattavimmat olivat palkka- ja eläkekulut 366 511 647 markkaa ja korvaukset postilaitokselle ja sen henkilökunnalle 210 504 053 markkaa. Kaikkiaan kulut olivat 2 582 217 895 markkaa oltuaan vuonna 1953 2 201 962 879 markkaa.

Postisäästöpankin hallitukseen kuuluivat vuonna 1954 puheenjohtajana pääjohtaja, ministeri Sakari Tuomioja, varapuheenjohtajana, pääjohtaja Ralf Törngren sekä jäsenenä pääjohtaja S. J. Ahola, kansliapäällikkö Toivo Takki, johtaja Onni Hiltunen, pääjohtaja P. Salmenoja, pääministeri Urho Kekkonen, kansanedustaja Toivo Kujala ja johtaja Matti Aspio.

Pankin pääjohtajana on lakitieteen lisensiaatti, varatuomari Teuvo Aura. Pääjohtajan varamielenä on kauppatieteitten maisteri Tyko Vanhala. Apulaisjohtajina ovat lakitieteen lisensiaatti, varatuomari Aarne Makkonen ja kauppatieteitten ja filosofian maisteri Kalevi Tilli.

Tulostase osoittaa, että vuoden 1954 ylijäämä on 285 706 707 markkaa, joka ehdotetaan käytettäväksi seuraavasti: kaluston ja koneellisen

Antalet postanstalter, som förmedlar postsparbanksrörelse, var vid utgången av året 1 861.

Huset i Helsingfors där bankens huvudkontor är inrymt och vilket blev färdigt år 1942, förmodade icke bereda utrymme för bankens ständigt växande rörelse och banken inköpte år 1948 därför granntomten vid Unionsgatan 20. I den på tomten varande gamla byggnaden kunde utrymme beredas för några avdelningar, men de tillbudsstående utrymmena motsvarade i längden icke det växande behovet. År 1951 gav banken därför åt professor Antero Pernaja i uppdrag att utarbета ritningar för ett nytt hus på tomten vid Unionsgatan. Det egentliga byggnadsarbetet genomfördes i tvenne skeden. Det påbörjades år 1952 och avslutades år 1954 då bankhusets nya del i sin helhet kunde tagas i bruk och då huvudkontorets kassaexpedition flyttade in i sin nya sal. Den nu uppförda delen av bankfastigheten omfattar nästan 50 000 m³ och av detta utrymme har de fyra översta våningarna mot Unionsgatan hyrts ut till utomstående.

Personalen vid huvudkontoret och postgiroexpeditionerna var vid utgången av år 1954 inalles 1 018. Ökningen under året med 68 personer.

Bankens balansräkning slutade på 61 829 993 684 mark. Vid redogörelseårets början hade balansräkningen slutat på 56 273 520 169 mark.

Av bankens intäkter utgjorde ränteinkomsterna huvudparten. Med den ökade utlåningen steg dessa från utgången av år 1953 med 332 493 717 mark till 2 659 205 841 mark under det gångna året. Intäkterna under året utgjorde inalles 2 867 924 602 mark mot 2 450 272 371 mark under år 1953.

Av kostnaderna utgjorde de till deponenterna erlagda räntorna den viktigaste posten eller 1 642 867 025 mark. Övriga betydande kostnader var löneutgifterna och pensionerna med 366 511 647 mark, samt ersättningsarna till postverket och dess personal med 210 504 053 mark. Kostnaderna uppgick till inalles 2 582 217 895 mark mot 2 201 962 879 mark år 1953.

Till bankens styrelse hörde under år 1954 såsom ordförande chefdirektören, minister Sakari Tuomioja, såsom viceordförande, generaldirektör Ralf Törngren, samt såsom medlemmar generaldirektör S. J. Ahola, kanslichef Toivo Takki, direktör Onni Hiltunen, generaldirektör P. Salmenoja, statsminister Urho Kekkonen, riksdagsman Toivo Kujala och direktör Matti Aspio.

Bankens generaldirektör är jurislicentiaten, vicehäradshövding Teuvo Aura. Generaldirektörens suppleant är ekonomiexamen Tyko Vanhala. Biträdande direktörer är jurislicentiaten, vicehäradshövding Aarne Makkonen och ekonomie- och filosofiemagister Kalevi Tilli.

Balansräkningen utvisar, att överskottet för år 1954 uppgick till 285 706 707 mark. Styrelsen föreslår att det disponeras på följande sätt:

kirjanpidon uusimiseen ja laajentamiseen 10 000 000 markkaa, tilipoistoihin 5 706 707 markkaa sekä siirtoina eläkerahastoon 20 000 000 markkaa ja vararahastoon 250 000 000 markkaa. Vararahasto tulee tämän jälkeen olemaan 600 000 000 markkaa ja eläkerahasto 70 000 000 markkaa.

I. Säästöliike.

Säästötilin korko on maaliskuun 1 päivästä 1952 alkaen ollut ja on edelleen $5\frac{1}{2}\%$. Sama korko on maksettu myös huolto- ja talletustileillä oleville varoille kuitenkin siten, että talletustileillä oleville varoille, joita on voitu irtisanoa vasta 6 kuukauden kuluttua, on suoritettu korkoa $5\frac{3}{4}\%$.

Vuonna 1954 oli säästöönpanojen luku 1 248 733 ja yhteenlaskettu rahamäärä korot mukaanluettuina 19 212 117 738 markkaa, sekä säästöstäottojen luku 1 401 559 ja yhteenlaskettu rahamäärä 16 223 702 228 markkaa, joten säästöönpanijain saamiset lisääntyivät vuoden aikana 24 885 268 455 markasta 27 873 683 965 markkaan.

Vertailtaessa postisäästöpankkiliikettä vuosina 1954 ja 1953 ilmenee:

että säästöönpanojen luku on lisääntynyt 29 402 eli 2.41 %;

että säästöönpanojen rahamäärä on lisääntynyt 1 265 276 326 markkaa eli 7.05 %;

että säästöstäottojen luku on lisääntynyt 66 697 eli 5.0 % sekä

että säästöstäottojen rahamäärä on lisääntynyt 1 705 237 738 markkaa eli 11.75 %.

Säästöönpanijain hyväksi lasketut korot mukaan otettuina ovat säästäjain saamiset pankissa vuonna 1954 lisääntyneet 2 988 415 510 markkaa, mikä vastaa 12.01 % säästöönpanijain saamisista 1953 vuoden lopussa. Vuonna 1953 lisääntyivät puheenaolevat saamiset 3 428 376 922 markkaa eli 15.98 %.

Säästöönpanojen ja säästöstäottojen keskimääräinen suuruus on ollut vuonna:

| | Säästöönpanot Insättningar mk | Säästöstötöt Uttagningar mk |
|------------|-------------------------------------|-----------------------------------|
| 1939 | 941 | 990 |
| 1940 | 2 010 | 1 233 |
| 1945 | 5 141 | 2 432 |
| 1946 | 8 905 | 3 810 |
| 1947 | 8 825 | 4 780 |
| 1948 | 9 650 | 5 339 |
| 1949 | 9 435 | 6 356 |
| 1950 | 10 454 | 7 272 |
| 1951 | 13 933 | 9 097 |
| 1952 | 14 730 | 10 186 |
| 1953 | 14 719 | 10 876 |
| 1954 | 15 385 | 11 575 |

för inventarier och den maskinella bokföringen reserveras 10 000 000 mark, för kontoavskrivningar 5 706 707 mark, till pensionsfonden överföres 20 000 000 mark och till reservfonden 250 000 000 mark. Reservfonden uppgår efter detta till 600 000 000 mark och pensionsfonden till 70 000 000 mark.

I. Sparrörelsen.

Räntan för sparräkning är sedan den 1 mars 1952 $5\frac{1}{2}\%$. Samma räntesats har gällt för medel på intresse- och kapitalräkning varvid dock bör beaktas, att räntan för depositioner, vilka kunnat uppsägas först efter 6 månader, beräknats enligt $5\frac{3}{4}\%$.

År 1954 insattes å sparräkning i 1 248 733 poster inalles, inberäknat räntor, 19 212 117 738 mark och uttogos i 1 401 559 poster inalles 16 223 702 228 mark. Insättarnas tillgodohavanden ökades sålunda under året från 24 885 268 455 mark till 27 873 683 965 mark.

Jämför man postsparrörelsen för år 1954 med den för år 1953 finner man:

att antalet insättningar ökats med 29 402 eller med 2.41 %;

att insättningarnas belopp ökats med 1 265 276 326 mark eller med 7.05 %;

att antalet uttagningar ökats med 66 697 eller med 5.0 % samt

att uttagningarnas belopp ökats med 1 705 237 738 mark eller med 11.75 %.

Deponenternas tillgodohavanden i banken inberäknat gottskrivna räntor, ha under år 1954 ökats med 2 988 415 510 mark motsvarande 12.01 % av insättarnas tillgodohavanden i slutet av år 1953. År 1953 ökades ifrågavarande tillgodohavanden med 3 428 376 922 mark eller med 15.98 %.

Medelbeloppet för insättningar och uttagningar har utgjort år:

Seuraava taulukko näyttää säästöönpanojen ja säästöstätötojen rahamäärän kaupungeissa ja maaseudulla vuoden 1954 eri kuukausina.

Följande tabell utvisar insättningarnas och uttagningarnas belopp i städerna och på landsbygden under de skilda månaderna år 1954.

| Kuukausi Månad | Säästöönpanot — Insättningar | | | Säästöstätöt — Uttagningar | | |
|---------------------------|------------------------------|-------------------------------|-----------------------|----------------------------|-------------------------------|-----------------------|
| | Kaupungeissa I städerna | Maaseudulla På landsbygden | Yhteensä Summa | Kaupungeissa I städerna | Maaseudulla På landsbygden | Yhteensä Summa |
| Tammikuu | 861 913 281 | 566 597 889 | 1 428 511 170 | 643 201 589 | 364 475 192 | 1 007 676 781 |
| Januari | | | | | | |
| Helmikuu | 929 585 877 | 729 880 410 | 1 659 466 287 | 578 599 859 | 297 567 311 | 876 167 170 |
| Februari | | | | | | |
| Maaliskuu | 917 163 070 | 646 602 362 | 1 563 765 432 | 756 380 801 | 387 086 859 | 1 143 467 660 |
| Mars | | | | | | |
| Huhtikuu | 821 799 618 | 563 356 409 | 1 385 156 027 | 946 151 598 | 530 559 192 | 1 476 710 790 |
| April | | | | | | |
| Toukokuu | 857 254 966 | 601 158 247 | 1 458 413 213 | 931 116 156 | 558 065 359 | 1 489 181 515 |
| Maj | | | | | | |
| Kesäkuu | 816 053 932 | 533 453 404 | 1 349 507 336 | 948 140 370 | 632 059 284 | 1 580 199 654 |
| Juni | | | | | | |
| Heinäkuu | 968 115 654 | 677 116 767 | 1 645 232 421 | 877 638 099 | 575 888 329 | 1 453 526 428 |
| Juli | | | | | | |
| Elokuu | 1 030 850 854 | 911 695 763 | 1 942 546 617 | 1 009 025 894 | 563 981 980 | 1 573 007 874 |
| Augusti | | | | | | |
| Syyskuu | 832 495 506 | 568 036 735 | 1 400 532 241 | 1 374 268 462 | 513 142 912 | 1 887 411 374 |
| September | | | | | | |
| Lokakuu | 780 064 960 | 564 456 535 | 1 344 521 495 | 734 557 400 | 453 596 722 | 1 188 154 122 |
| Oktober | | | | | | |
| Marraskuu | 830 920 178 | 637 149 293 | 1 468 069 471 | 719 804 853 | 419 893 863 | 1 139 698 716 |
| November | | | | | | |
| Joulukuu | 2 088 100 298 | 478 295 730 | 2 566 396 028 | 991 093 517 | 417 406 627 | 1 408 500 144 |
| December | | | | | | |
| Yhteensä — Inalles | 11 734 318 194 | 7 477 799 544 | 19 212 117 738 | 10 509 978 598 | 5 713 723 630 | 16 223 702 228 |

Seuraava taulukko selvittää säästöliikettä eri lääneissä vuonna 1954:

Följande tabell belyser sparrörelsen i de skilda länen år 1954:

| Läni — Län | Panot Insättningar mk | Otot Uttagningar mk |
|---|-----------------------------|---------------------------|
| Uudenmaan — Nylands | 6 039 368 486: — | 4 836 311 020: — |
| Turun ja Porin — Åbo och Björneborgs | 1 909 841 616: — | 1 568 557 648: — |
| Ahvenanmaan maakunta — Landskapet Åland | 30 097 942: — | 23 170 773: — |
| Hämeen — Tavastehus | 2 626 066 511: — | 2 109 376 882: — |
| Kymen — Kymmene | 1 899 710 706: — | 1 382 271 856: — |
| Mikkelin — S:t Michels | 938 092 577: — | 800 789 907: — |
| Kuopion — Kuopio | 1 763 846 085: — | 1 519 251 331: — |
| Vaasan — Vasa | 1 696 397 265: — | 1 538 756 889: — |
| Oulun — Uleåborgs | 1 220 750 049: — | 1 018 172 812: — |
| Lapin — Lapplands | 896 704 200: — | 609 051 697: — |
| Korvaukset siirtoväelle ym. — Ersättningar till evakuerade m. m. | 191 242 301: — | —: — |
| Lopetetut säästötilit eri lääneissä — Avslutade sparkonton i de skilda länen | —: — | 817 991 413: — |
| Yhteensä — Inalles | 19 212 117 738: — | 16 223 702 228: — |

Säästötilien luku oli vuoden 1954 alussa 1 269 023
Tilejä avattu vuoden kuluessa 87 581
1 356 604
Tilejä lopetettu vuoden kuluessa .. 56 849
Säästötilien luku vuoden lopussa .. 1 299 755

Antalet sparkonton var i början av år 1954 1 269 023
Nya konton öppnades under året .. 87 581
1 356 604
Avslutade konton under året 56 849
Antalet sparkonton vid årets utgång 1 299 755

Seuraavasta taulukosta käy selville säästötilien luvun ja säästöönpanijain saamista kehitys eri vuosina:

Följande tabell utvisar utvecklingen av sparkontonas antal och insättarnas tillgodohavanden under skilda år:

| Vuosi År | Säästötilien luku vuoden lopussa Antal konton vid årets utgång | Säästöpanijain saamiset Insättarnas tillgodohavanden | |
|-------------|---|---|---|
| | | Vuoden lopussa Vid årets utgång | Keskimäärin säästötiliä kohti I medeltal per sparkonto |
| 1887 | 8 718 | 338 315.64 | 38.81 |
| 1892 | 21 980 | 1 106 852.61 | 50.36 |
| 1897 | 24 933 | 2 000 622.32 | 80.24 |
| 1902 | 47 451 | 4 328 323.60 | 91.22 |
| 1907 | 60 007 | 7 308 861.91 | 121.80 |
| 1912 | 67 880 | 8 513 388.19 | 125.42 |
| 1917 | 99 048 | 24 227 928.94 | 244.61 |
| 1922 | 126 743 | 107 462 436.62 | 847.88 |
| 1927 | 134 070 | 197 900 760.38 | 1 476.10 |
| 1932 | 132 113 | 298 879 014.90 | 2 262.38 |
| 1937 | 184 028 | 454 494 261.35 | 2 469.70 |
| 1939 | 194 597 | 453 367 832.93 | 2 329.78 |
| 1940 | 224 602 | 592 730 086.78 | 2 639.03 |
| 1945 | 881 485 | 5 037 384 856.40 | 5 714.65 |
| 1950 | 1 126 736 | 12 358 476 555.— | 10 968.39 |
| 1951 | 1 163 279 | 16 609 833 385.— | 14 278.46 |
| 1952 | 1 220 006 | 21 456 891 533.— | 17 587.53 |
| 1953 | 1 269 023 | 24 885 268 455.— | 19 609.79 |
| 1954 | 1 299 755 | 27 873 683 965.— | 21 445.34 |

Vuonna 1954 uudet säästöpanijat jakautuivat miesten, naisten ja lasten kesken sekä elinkeinojen ja toimien mukaan seuraavalla tavalla:

De under år 1954 tillkomna nya insättarna fördelade sig på män, kvinnor och barn samt enligt näringsgren och yrke på följande sätt:

| Vuonna 1954 uusista säästöpanijoista oli Av under år 1954 tillkomna nya insättare voro | Miehiä Män | Naisia Kvinnor | Lapsia Barn | Yhteensä Inalles |
|--|---------------|-------------------|----------------|---------------------|
| Jaoitus elinkeinoittain — Fördelning enligt näringsgren | | | | |
| I. Maatalous sivuelinkeinoineen — Jordbruk med binäringar .. | 5 820 | 2 174 | 732 | 8 726 |
| II. Teollisuus ja käsityö — Industri och hantverk | 4 919 | 2 838 | 45 | 7 802 |
| III. Liikenne — Samfärdsel | 1 346 | 30 | 7 | 1 383 |
| IV. Kauppa — Handel | 1 892 | 3 943 | 353 | 6 188 |
| V. Kiinteistön omistus ja hoito — Fastighetsbesittning och skötsel | 170 | 19 | — | 189 |
| VI. Julkinen toiminta ja vapaat ammatit — Offentlig verksamhet och fria yrken | | | | |
| A. Julkinen toiminta, opetus ja uskonto — Offentlig verksamhet, undervisning och religion | 2 615 | 1 970 | 4 | 4 589 |
| B. Terveystenhoito — Hälsovård | 204 | 1 348 | 2 | 1 554 |
| C. Vapaat ammatit — Fria yrken | 2 108 | 477 | 2 | 2 587 |
| VII. Puhtaanapito ja kotitalous — Rengöring och huslig verksamhet | 5 | 1 862 | 1 | 1 868 |
| VIII. Tuntematon elinkeino, ilman ammattia — Okänd näring, utan yrke | 15 081 | 17 128 | 20 486 | 52 695 |
| Yhteensä — Inalles | 34 160 | 31 789 | 21 632 | 87 581 |
| Jaoitus toimittain — Fördelning enligt yrke | | | | |
| I—VIII. Kaikki elinkeinot — Samtliga näringsgrenar | | | | |
| A. Yrittäjät — Företagare | 8 634 | 3 308 | 14 | 11 956 |
| B. Palknauttijat — Anställda | | | | |
| Johtajat — Företagsledare | 83 | 7 | — | 90 |
| Toimihenkilöt — Funktionärer | 3 997 | 6 162 | 350 | 10 509 |
| Työntekijät — Arbetarpersonal | 19 732 | 5 881 | 778 | 26 391 |
| C. Ilman ammattia tai ammatti tuntematon — Utan yrke eller yrket okänd | 1 714 | 16 431 | 20 490 | 38 635 |
| Yhteensä — Inalles | 34 160 | 31 789 | 21 632 | 87 581 |

Vuonna 1954 toimitettiin Postisäästöpankkiin tarkastettavaksi ja korkojen merkitsemistä varten 306 089 säästökirjaa, joka luku vastaa 24.12 % lähinnä edellisen vuoden lopussa liikkeessä olleista säästökirjoista.

År 1954 inkommo till Postsparbanken för granskning och ränteanteckning 306 089 motböcker motsvarande 24.12 % av antalet i bruk varande motböcker i slutet av föregående år.

| Vuosina 1935—1953 uusista säästöpanijoista oli Av under åren 1936—1953 tillkomna nya insättare voro | Miehiä Män | | Naisia Kvinnor | | Lapsia Barn | |
|--|---------------|------|-------------------|------|----------------|------|
| | Luku Antal | % | Luku Antal | % | Luku Antal | % |
| Vuonna: — År: | | | | | | |
| 1953 | 38 552 | 39.7 | 33 093 | 34.1 | 25 371 | 26.2 |
| 1952 | 37 418 | 37.4 | 31 448 | 31.4 | 31 231 | 31.2 |
| 1951 | 33 729 | 38.2 | 33 925 | 38.4 | 20 644 | 23.4 |
| 1950 | 32 874 | 37.1 | 35 069 | 39.6 | 20 583 | 23.3 |
| 1949 | 33 450 | 35.2 | 33 395 | 35.1 | 28 299 | 29.7 |
| 1948 | 27 923 | 34.6 | 27 847 | 34.5 | 25 009 | 30.9 |
| 1947 | 44 260 | 50.3 | 30 332 | 34.5 | 13 399 | 15.2 |
| 1946 | 138 735 | 71.0 | 35 548 | 18.2 | 21 204 | 10.8 |
| 1945 | 285 944 | 80.0 | 49 834 | 14.0 | 21 315 | 6.0 |
| 1944 | 225 876 | 81.2 | 32 920 | 11.8 | 19 285 | 7.0 |
| 1943 | 23 859 | 26.7 | 31 584 | 35.3 | 34 075 | 38.0 |
| 1942 | 18 009 | 30.9 | 21 512 | 36.9 | 18 741 | 32.2 |
| 1941 | 18 265 | 40.7 | 16 672 | 37.1 | 9 945 | 22.2 |
| 1940 | 19 541 | 45.0 | 15 710 | 36.2 | 8 168 | 18.8 |
| 1939 | 6 581 | 42.8 | 6 316 | 41.1 | 2 482 | 16.1 |
| 1938 | 8 721 | 42.6 | 7 680 | 37.6 | 4 058 | 19.8 |
| 1937 | 9 111 | 22.2 | 7 754 | 18.9 | 24 176 | 58.9 |
| 1936 | 7 794 | 48.6 | 5 252 | 32.8 | 2 980 | 18.6 |
| 1935 | 6 945 | 42.7 | 6 146 | 37.8 | 3 185 | 19.5 |

Talletustilien lukumäärä vuoden 1954 päättyessä oli 3 528 ja tilinomistajain saamiset näillä tileillä 2 172 537 609 markkaa.

Huoltotilien luku oli vuoden lopussa 9 691, joista 9 049 oli merimieshuoltotilejä. Huoltotileille pantiin vuoden aikana korot mukaanluettuina 95 132 967 markkaa ja tileiltä otettiin 95 795 343 markkaa ja tileillä oli vuoden lopussa 32 411 692 markkaa, siitä merimieshuoltotileillä 28 742 209 markkaa.

Merimieshuoltotoiminnan kehitys vuosina 1939—1954 ilmenee seuraavasta taulukosta:

Antalet depositionskonton utgjorde vid utgången av år 1954 3 528 och kontoinnehavarnas tillgodohavanden på dessa konton 2 172 537 609 mark.

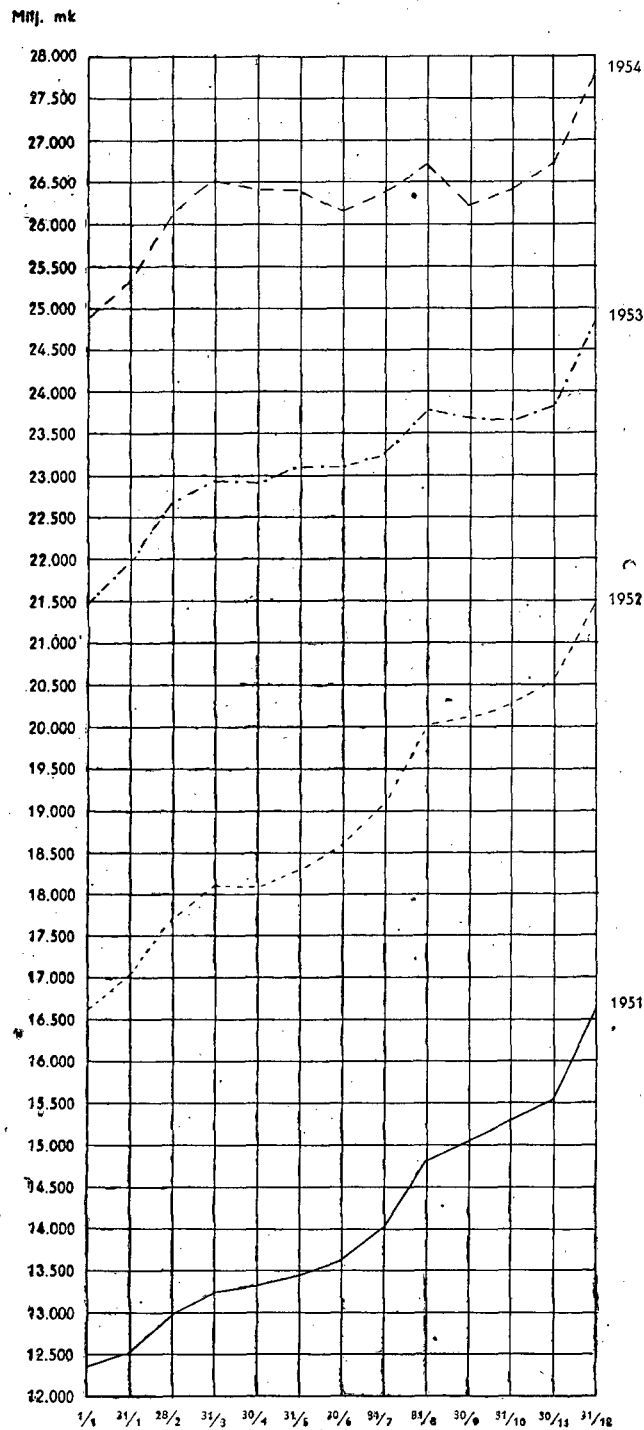
Antalet intressekonton var vid utgången av året 9 691, därav 9 049 sjömanskonton. Insättningarna på intressekontona utgjorde under året, inberäknat räntor, 95 132 967 mark och uttagningarna 95 795 343 mark. På dessa konton innestod vid utgången av året 32 411 692 mark, därav 28 742 209 mark på sjömanskontona.

Sjömansstjänstens utveckling under åren 1939—1954 framgår av följande tabell:

| Vuosi År | Panot — Insättningar | | Otot — Uttagningar | | Tilien luku vuoden lopussa Antal konton vid årets utgång | Tilinomistajien saamiset vuoden lopussa Kontoinnehavarnas tillgodohavanden vid årets utgång |
|-------------|----------------------|-----------------------|--------------------|-----------------------|---|--|
| | Luku Antal | Määrä Belopp mk | Luku Antal | Määrä Belopp mk | | |
| 1939 | 524 | 877 267: 83 | 284 | 453 327: 89 | 177 | 455 945: 46 |
| 1940 | 30 818 | 47 556 487: 20 | 11 154 | 28 310 584: 26 | 6 893 | 20 175 112: 51 |
| 1941 | 34 006 | 46 594 440: 17 | 16 696 | 39 815 342: 28 | 9 222 | 26 954 210: 40 |
| 1942 | 25 461 | 36 865 141: 60 | 16 511 | 37 250 472: 30 | 10 631 | 26 568 879: 70 |
| 1943 | 28 364 | 50 658 311: 05 | 18 533 | 46 068 369: 35 | 11 956 | 31 158 821: 40 |
| 1944 | 19 384 | 35 317 131: 95 | 14 064 | 39 106 024: 45 | 12 807 | 27 369 928: 90 |
| 1945 | 6 393 | 12 467 529: 15 | 6 095 | 19 688 462: 80 | 12 992 | 20 148 995: 25 |
| 1946 | 8 025 | 15 780 114: 60 | 3 559 | 14 177 085: 10 | 13 257 | 21 752 024: 75 |
| 1947 | 7 782 | 18 195 715: — | 3 468 | 16 141 088: 55 | 13 566 | 23 806 651: 20 |
| 1948 | 350 | 6 974 112: 10 | 2 092 | 9 538 300: 30 | 12 450 | 21 242 463: — |
| 1949 | 325 | 7 040 944: — | 799 | 6 281 124: — | 12 186 | 22 002 283: — |
| 1950 | 323 | 7 553 055: — | 709 | 8 667 329: — | 12 005 | 20 888 009: — |
| 1951 | 341 | 11 850 413: — | 561 | 8 820 205: — | 11 879 | 23 918 217: — |
| 1952 | 398 | 13 028 979: — | 542 | 8 340 437: — | 11 803 | 28 606 759: — |
| 1953 | 604 | 14 767 364: — | 621 | 11 991 280: — | 11 774 | 31 382 843: — |
| 1954 | 637 | 12 993 287: — | 712 | 15 633 921: — | 9 049 | 28 742 209: — |

Seuraava graafillinen taulukko osoittaa säästöpanijain saamisten yhteismäärän kuukausien viimeisenä päivänä vuosina 1951—1954:

Följande grafiska tabell utvisar totalbeloppet av insättarnas tillgodohavanden den sista dagen i de skilda månaderna åren 1951—1954:



II. Siirtoliike.

Siirtoliikkeen kasvu oli v. 1954 tyydyttävä.

Siirtotileillä oleville varoille, alarajana 1 000 mk ja ylärajana 25 000 000 mk, on heinäkuun 1 päivästä 1952 alkaen maksettu 1 %:n korko. Siirtotilien lukumäärä oli kunkin vuosineljänneksen päättyessä:

II Girorörelsen.

Girorörelsens tillväxt var tillfredsställande under år 1954.

För medel på giroräkning, minsta saldo 1 000 mk och högsta saldo 25 000 000 mk, har från och med den 1 juli 1952 erlagts 1 % ränta.

Antalet girokonton utgjorde i slutet av varje kvartal:

| Vuosi År | 1. vuosinelj. kvartalet | 2. vuosinelj. kvartalet | 3. vuosinelj. kvartalet | 4. vuosinelj. kvartalet |
|-------------|----------------------------|----------------------------|----------------------------|----------------------------|
| 1940 | 37 | 392 | 2 981 | 4 426 |
| 1945 | 9 008 | 9 997 | 10 659 | 12 903 |
| 1950 | 31 262 | 31 930 | 32 376 | 33 249 |
| 1951 | 35 838 | 37 972 | 38 982 | 40 328 |
| 1952 | 42 215 | 44 065 | 45 213 | 46 449 |
| 1953 | 47 929 | 50 359 | 55 231 | 60 133 |
| 1954 | 64 136 | 66 033 | 69 060 | 70 496 |

Siirtotilit jakaantuivat viranomaisten, erilaisten yritysten ja eri ammattiryhmien kesken vuosina 1952—1954 seuraavasti:

Girokontona fördelade sig på myndigheter, olika företag och skilda yrkesgrupper under åren 1952—1954 på följande sätt:

| | Siirtotilit — Girokonton | | | | | |
|--|--------------------------|--------------|-----------------|--------------|-----------------|--------------|
| | V. — År 1952 | | V. — År 1953 | | V. — År 1954 | |
| | Luku Antal | % | Luku Antal | % | Luku Antal | % |
| 1. Valtion viranomaiset ja laitokset — Statens myndigheter och inrättningar | 4 658 | 10.0 | 4 651 | 7.7 | 4 639 | 6.6 |
| 2. Kunnat ja seurakunnat — Kommuner och församlingar | 2 603 | 5.5 | 2 797 | 4.7 | 2 930 | 4.1 |
| 3. Pankit ja rahalaitokset — Banker och penninginrättningar | 1 655 | 3.6 | 1 633 | 2.7 | 1 661 | 2.4 |
| 4. Vakuutusyhtiöt ja -asioimistot, sairaskassat yms. — Försäkringsbolag och -agenturer, sjukkasor o. d. | 369 | 0.8 | 349 | 0.6 | 352 | 0.5 |
| 5. Yhdistykset ja säätiöt ym. — Föreningar och stiftelser m. fl. | 6 414 | 13.8 | 13 531 | 22.5 | 14 924 | 21.2 |
| 6. Oppilaitokset — Läroverk | 836 | 1.8 | 843 | 1.4 | 849 | 1.2 |
| 7. Teollisuuslaitokset, kauppa- ja käsityöliikkeet — Industriella inrättningar, företag inom handel och hantverk | 13 825 | 29.8 | 17 222 | 28.6 | 19 887 | 28.2 |
| 8. Muunlaiset yritykset — Företag inom andra branscher | 1 795 | 3.9 | 1 977 | 3.3 | 2 093 | 2.9 |
| 9. Maanviljelijät, agronomit jne. — Jordbrukare, agronomer o.s.v. | 1 300 | 2.8 | 1 615 | 2.7 | 2 248 | 3.2 |
| 10. Vapaan ammatin harjoittajat — Idkare av fria yrken | 1 582 | 3.4 | 1 725 | 2.9 | 1 948 | 2.8 |
| 11. Muita yksityisiä tilejä — Övriga privata konton | 11 412 | 24.6 | 13 790 | 22.9 | 18 965 | 26.9 |
| Yhteensä — Inalles | 46 449 | 100.0 | 60 133 | 100.0 | 70 496 | 100.0 |

Seuraava taulukko osoittaa siirtotilien lukumäärän eri lääneissä vuosien 1952—1954 lopussa:

Följande tabell utvisar antalet girokonton i de skilda länen i slutet av åren 1952—1954:

| Läni — Län | Siirtotilit — Girokonton | | | | | |
|---|--------------------------|--------------|-----------------|--------------|-----------------|--------------|
| | V. — År 1952 | | V. — År 1953 | | V. — År 1954 | |
| | Luku Antal | % | Luku Antal | % | Luku Antal | % |
| Uudenmaan — Nylands | 13 333 | 28.7 | 15 383 | 25.6 | 17 141 | 24.3 |
| Turun ja Porin — Åbo och Björneborgs | 5 823 | 12.5 | 8 308 | 13.8 | 9 928 | 14.1 |
| Ahvenanmaan maakunta — Landskapet Åland | 269 | 0.6 | 316 | 0.5 | 350 | 0.5 |
| Hämeen — Tavastehus | 5 784 | 12.5 | 7 667 | 12.8 | 9 260 | 13.1 |
| Kymen — Kymmene | 3 872 | 8.3 | 4 890 | 8.1 | 5 640 | 8.0 |
| Mikkelin — S:t Michels | 2 435 | 5.3 | 3 236 | 5.4 | 3 838 | 5.4 |
| Kuopion — Kuopio | 3 846 | 8.3 | 5 630 | 9.4 | 6 550 | 9.3 |
| Vaasan — Vasa | 5 778 | 12.4 | 7 415 | 12.3 | 9 221 | 13.1 |
| Oulun — Uleåborgs | 3 224 | 6.9 | 4 462 | 7.4 | 5 263 | 7.5 |
| Lapin — Lapplands | 2 085 | 4.5 | 2 826 | 4.7 | 3 305 | 4.7 |
| Yhteensä — Inalles | 46 449 | 100.0 | 60 133 | 100.0 | 70 496 | 100.0 |

Siirtotileillä toimitettujen tilitapahtumien lukumäärä nousi vuoden aikana 26 876 043 ja rahaliike 4 668 820 332 783 markkaan. Panojen määrä ylitti ottojen määrän 1 558 131 917 markalla. Tilinpitäjien saamiset vuoden lopussa olivat 25 622 659 765 markkaa.

Antalet omsättningar å girokontona utgjorde under året 26 876 043 och det omsatta beloppet 4 668 820 332 783 mark. Inbetalningarnas belopp översteg utbetalningarnas med 1 558 131 917 mark. Kontoinnehavarnas tillgodohavanden utgjorde i slutet av året 25 622 659 765 mark.

Tilitapahtumien luku ja tilinpitäjien saamisten määrä eri kuukausina ilmenevät seuraavasta taulukosta:

Omsättingarnas antal samt totalbeloppet av kontoinnehavarnas tillgodohavanden under de skilda månaderna framgå av följande tabell:

| Kuukausi Månad | Tilitapahtumat (panot ja otot) Omsättingar (inbetalningar och utbetalningar) | | Panoit ylittäneet tai allittaneet (-) otot Inbetalningarna överstego eller understego (-) utbetalningarna | Tilinpitäjien saamiset keski- määrin päivässä — Kontoinne- havarnas tillgodohavanden i medeltal per dag | | Tilitapahtu- mista oli tilisiir- toja — Av om- sättingarna ut- gjorde gireringar | | Tilisiirtojen keskimäärä Medeltalet för gire- ringarna |
|---------------------------|--|----------------------------|---|--|--------------------------|--|-----------------|--|
| | Luku Antal | Määrä Belopp | | Kaikkiaan Inalles | Tiliä kohti Per konto | Luku Antal | Määrä Belopp | |
| | | | | | | | | |
| Tammik. — Januari | 1 853 132 | 385 941 781 277:— | 7 924 654 937:— | 17 843 300 639: 15 | 292 398: 10 | 31.68 | 66.67 | 438 218: 75 |
| Helmik. — Februari | 2 370 053 | 353 608 175 064:— | 7 777 969 020:— | 15 877 272 752: 15 | 255 097: 55 | 27.90 | 63.61 | 340 090: 80 |
| Maalisk. — Mars ... | 2 315 566 | 430 034 632 303:— | 5 291 755 649:— | 16 617 316 103: 10 | 259 095: — | 31.03 | 66.09 | 395 570: 90 |
| Huhtik. — April ... | 1 832 992 | 324 799 789 346:— | 3 596 288 732:— | 17 350 611 778: 15 | 268 398: 35 | 38.65 | 62.81 | 287 998: 15 |
| Toukok. — Maj ... | 2 246 791 | 339 602 867 788:— | 5 677 732 682:— | 18 673 393 520:— | 285 639: 45 | 32.80 | 62.56 | 288 256: 35 |
| Kesäk. — Juni ... | 2 107 247 | 438 077 776 792:— | 5 598 439 558:— | 18 073 049 448: 75 | 273 697: 25 | 32.18 | 66.17 | 427 526: 30 |
| Heinäk. — Juli ... | 1 677 392 | 343 375 179 896:— | 7 197 844 358:— | 17 711 198 426: 50 | 266 213: 70 | 39.89 | 61.46 | 315 380: 65 |
| Elok. — Augusti ... | 2 001 505 | 324 825 901 271:— | 1 553 372 749:— | 16 079 336 984: 80 | 236 495: 60 | 31.77 | 61.89 | 316 149: — |
| Syysk. — September | 2 213 709 | 443 315 218 609:— | 6 119 897 569:— | 17 089 928 066: 40 | 247 464: 90 | 32.91 | 65.93 | 401 166: 90 |
| Lokak. — Oktober | 2 267 279 | 333 436 813 085:— | 4 130 015 095:— | 17 571 907 404: 60 | 252 209: 05 | 35.62 | 61.50 | 253 917: 45 |
| Marrask. — Novemb. | 2 753 121 | 368 114 516 324:— | 586 639 492:— | 18 557 209 083: 25 | 264 197: 15 | 28.78 | 62.38 | 289 864: 80 |
| Jouluk. — December | 3 237 256 | 583 687 681 028:— | 9 747 140 842:— | 19 800 184 341: 45 | 280 869: 60 | 30.59 | 65.85 | 388 150: 60 |
| Koko vuosi 1954 — | | | | | | | | |
| Hela året 1954 ... | 26 876 043 | 4 668 820 332 783:— | 1 558 131 917:— | 17 603 725 712: 35 | 249 712: 40 | 32.42 | 64.17 | 343 825: 20 |
| 1953 | 24 690 572 | 4 374 918 236 613:— | 1 053 032 821:— | 17 868 063 450: 70 | 297 147: 35 | 30.50 | 64.37 | 373 962: 50 |
| 1952 | 23 010 800 | 4 430 109 418 450:— | 1 306 270 538:— | 18 952 459 155: 15 | 408 036: 05 | 27.98 | 63.94 | 439 908: 60 |
| 1951 | 22 649 811 | 3 954 208 983 041:— | 5 583 214 505:— | 16 812 193 737: 50 | 416 886: 35 | 26.24 | 63.03 | 419 319: 90 |
| 1950 | 20 066 704 | 2 806 092 405 291:— | 3 448 282 593:— | 14 252 031 440: 45 | 428 645: 40 | 27.67 | 63.19 | 319 298: 85 |
| 1949 | 17 786 660 | 2 402 145 067 620: 10 | 2 607 164 469: 90 | 11 936 699 786: 80 | 391 971: 20 | 26.50 | 63.75 | 324 920: 90 |
| 1948 | 14 453 345 | 2 115 894 712 031: 65 | 810 006 743: 65 | 9 558 981 055: 10 | 372 234: 45 | 27.95 | 62.63 | 328 027: 20 |
| 1947 | 11 180 229 | 1 372 639 807 585:— | 5 098 891 479: 90 | 6 784 146 340: 60 | 325 972: 80 | 27.82 | 62.34 | 275 138: 05 |
| 1946 | 9 928 903 | 1 028 013 698 182: 30 | 491 417 863: 80 | 6 189 876 513: 75 | 372 189: 05 | 23.71 | 65.69 | 286 888: 15 |
| 1945 | 7 227 818 | 628 765 604 534: 60 | 2 289 341 522: 50 | 4 886 857 549: 20 | 378 738: 10 | 20.82 | 66.12 | 276 279: 85 |

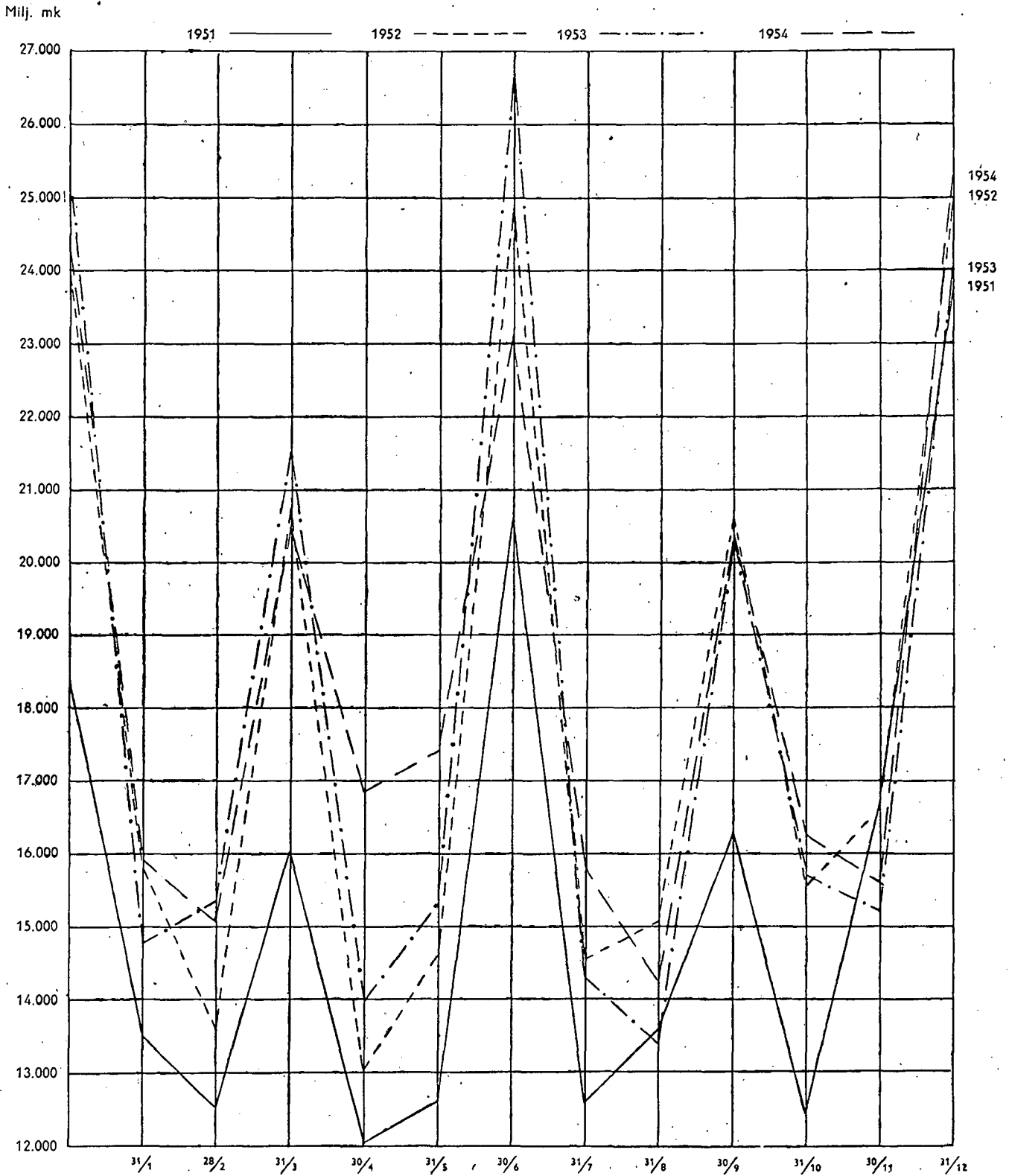
Tilillepanoja, tililtäottoja ja tilisiirtoja tehtiin v. 1951—1954:

Inbetalningar, utbetalningar och gireringar gjordes under åren 1951—1954:

| | Vuosi — År 1951 | | Vuosi — År 1952 | | Vuosi — År 1953 | | Vuosi — År 1954 | |
|--|--------------------|--------------------------|--------------------|--------------------------|--------------------|--------------------------|--------------------|--------------------------|
| | Luku Antal | Määrä Belopp | Luku Antal | Määrä Belopp | Luku Antal | Määrä Belopp | Luku Antal | Määrä Belopp |
| Tilillepanot Inbetalningar | | | | | | | | |
| Tilillepanokorteil- la — Med inbe- talmingskort ... | 8 418 508 | 733 660 995 853 | 8 844 959 | 799 341 886 563 | 9 392 374 | 778 964 566 972 | 10 226 771 | 837 103 868 274 |
| Siirtokortteilla — Med girokort ... | 2 972 039 | 1 246 235 102 920 | 3 219 739 | 1 416 365 957 931 | 3 764 998 | 1 407 968 034 924 | 4 357 113 | 1 498 085 364 076 |
| Yhteensä — Inalles | 11 390 547 | 1 979 896 098 773 | 12 064 698 | 2 215 707 844 494 | 13 157 372 | 2 186 932 601 896 | 14 583 884 | 2 335 189 232 350 |
| Tililtäotot Utbetalningar | | | | | | | | |
| Tililtäottokorteil- la — Med utbe- talmingskort ... | 8 287 225 | 728 077 781 348 | 7 726 363 | 798 035 616 025 | 7 768 202 | 780 017 599 793 | 7 935 046 | 835 545 736 357 |
| Siirtokortteilla — Med girokort ... | 2 972 039 | 1 246 235 102 920 | 3 219 739 | 1 416 365 957 931 | 3 764 998 | 1 407 968 034 924 | 4 357 113 | 1 498 085 364 076 |
| Yhteensä — Inalles | 11 259 264 | 1 974 312 884 268 | 10 946 102 | 2 214 401 573 956 | 11 533 200 | 2 187 985 634 717 | 12 292 159 | 2 333 631 100 433 |
| Tilinpitäjien saa- miset lisäänty- ivät tai vähentyi- vät (-) — Kon- toinnehavarnas tillgodohavan- den ökades eller minskades (-) | — | 5 583 214 505 | — | 1 306 270 538 | — | —1 053 032 821 | — | 1 558 131 917 |
| Yhteensä — Inalles | — | 1 979 896 098 773 | — | 2 215 707 844 494 | — | 2 186 932 601 896 | — | 2 335 189 232 350 |

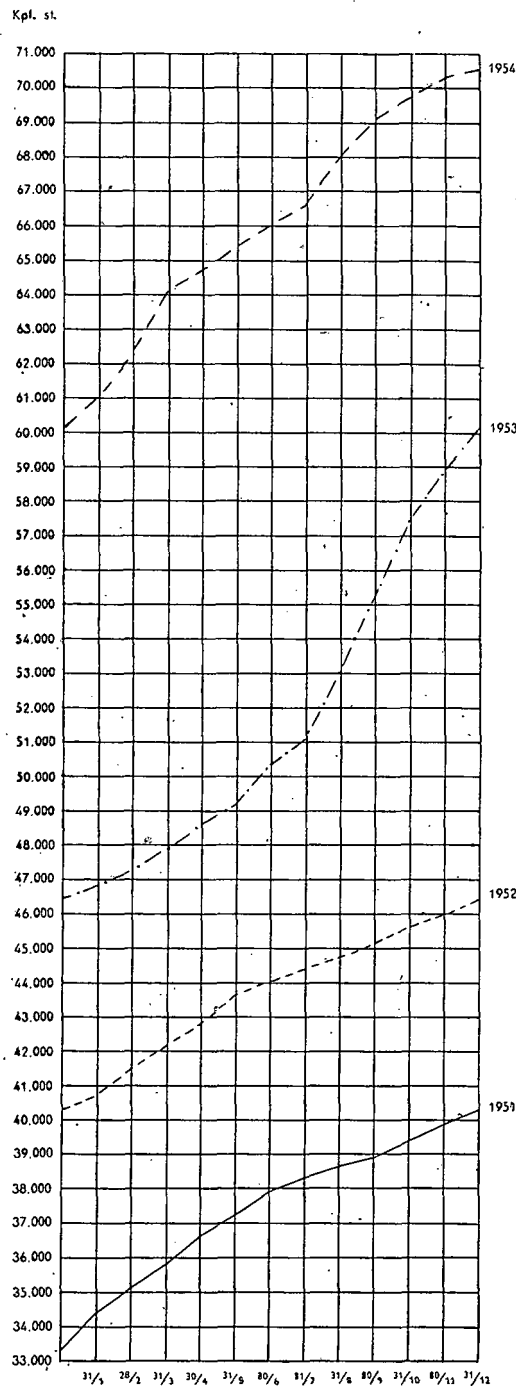
Alla oleva graafillinen taulukko osoittaa tilinpitäjien saamista kunkin kuukauden viimeisenä päivänä vuosina 1951—1954:

Följande grafiska tabell utvisar kontoinnehavarnas tillgodohavanden den sista dagen i varje månad åren 1951—1954:



Seuraava graafillinen taulukko osoittaa siirtotilien lukumäärää kunkin kuukauden viimeisenä päivänä vuosina 1951—1954:

Följande grafiska tabell utvisar antalet girokonton den sista dagen i varje månad åren 1951—1954:



Siirtoliikkeen välityksellä kannetut veromäärät ovat jatkuvasti lisääntyneet. Niinpä ennakko- ja jälkiveron määrä on noussut v. 1953 kannetusta 83 373 miljoonasta markasta 86 943 miljoonaan markkaan eli 4.3 %.

Seuraava taulukko osoittaa tuhansin markoin, miten paljon palkasta ym. pidätettyä ja miten paljon verolippujen perusteella elinkeinonharjoit-

De genom postgiororörelsen uppburna skattebeloppen ha fortsättningsvis stigit. Sålunda har det uppburna förskottsskattebeloppet stigit från 83 373 miljoner mark år 1953 till 86 943 miljoner mark eller 4.3 %.

Nedanstående tabell utvisar i tusental mark huru mycket som i förskottsskatt uppburits såsom löneinnehåll e. d. och enligt debetsedel av

tajilta ym. kannettua ennakkoveroa on siirtoliikkeen välityksellä suoritettu eri lääneissä vuosina 1951—1954:

näringsidkare m. fl. genom girorörelsen i de skilda länen under åren 1951—1954:

| L ä ä n i — L ä n | Ennakkovero (tuhansissa markkoissa) Förskottsskatt (i tusental mark) | | | | | | | |
|--|--|------------|------------|------------|--|------------|------------|------------|
| | Pidätetty palkasta, eläkkeestä, elinkorosta, korosta, osingosta, velan korosta. Innehållits av lön, pension, livränta, ränta, dividend, ränta å gäld. | | | | Verolipun perusteella kannettu elinkeinon- harjoittajilta ym. På grund av debetsedel uppburet av närings- idkare m. fl. | | | |
| | 1951 | 1952 | 1953 | 1954 | 1951 | 1952 | 1953 | 1954 |
| Uudenmaan — Nylands | 19 286 874 | 22 112 279 | 23 507 818 | 23 006 575 | 9 287 347 | 12 553 654 | 14 028 311 | 15 907 240 |
| Turun ja Porin — Åbo och Björneborgs | 6 346 220 | 6 187 431 | 6 474 397 | 6 110 654 | 2 035 297 | 2 873 141 | 3 108 615 | 3 909 518 |
| Ahvenanmaan maakunta — Landskapet Åland | 177 747 | 208 631 | 180 551 | 197 911 | 40 764 | 59 567 | 49 270 | 66 428 |
| Hämeen — Tavastehus | 7 972 804 | 7 978 986 | 8 255 629 | 8 411 947 | 1 914 546 | 2 798 975 | 3 127 973 | 3 420 868 |
| Kymen — Kymmene | 5 317 696 | 5 643 775 | 5 920 487 | 6 144 626 | 833 436 | 1 429 647 | 1 548 509 | 1 778 206 |
| Mikkelin — S:t Michels | 1 040 144 | 1 129 332 | 1 119 369 | 1 174 784 | 299 085 | 399 276 | 446 153 | 422 073 |
| Kuopion — Kuopio | 2 967 861 | 3 062 675 | 3 150 016 | 3 277 495 | 629 109 | 784 252 | 1 143 530 | 1 051 085 |
| Vaasan — Vasa | 3 625 888 | 3 768 427 | 3 951 904 | 4 186 439 | 881 916 | 1 304 185 | 1 352 907 | 1 632 381 |
| Oulun — Uleåborgs | 2 834 916 | 2 813 896 | 3 026 791 | 3 020 817 | 346 628 | 475 551 | 529 358 | 654 895 |
| Lapin — Lapplands | 1 634 452 | 1 880 062 | 2 206 740 | 2 331 694 | 150 621 | 193 486 | 245 115 | 237 795 |
| Yhteensä — Inalles | 51 204 602 | 54 785 494 | 57 793 702 | 57 862 942 | 16 418 749 | 22 871 734 | 25 579 741 | 29 080 489 |

Siirtoliikkeen välityksellä kannettu liikevaihtovero on lisääntynyt v. 1953 suoritetusta 41 984 miljoonasta markasta 44 407 miljoonaan markkaan eli 5.8 %.

Seuraava taulukko näyttää tuhansin markoin siirtotileille eri kuukausina vuosina 1951—1954 suoritettua liikevaihtoveron määrän:

Det genom girorörelsen uppburna omsättningskattebeloppet har stigit från 41 984 miljoner mark år 1953 till 44 407 miljoner mark eller 5.8 %.

Nedanstående tabell utvisar i tusental mark det på girokontona inbetalda omsättningskattebeloppet per månad under åren 1951—1954:

| Kuukausi — Månad | Liikevaihtovero (tuhansissa markkoissa) Omsättningskatt (i tusental mark) | | | |
|----------------------------|--|------------|------------|------------|
| | 1951 | 1952 | 1953 | 1954 |
| Tammikuu — Januari | 1 873 753 | 5 255 943 | 3 066 856 | 2 979 885 |
| Helmikuu — Februari | 2 900 224 | 4 345 933 | 3 757 791 | 3 541 447 |
| Maaliskuu — Mars | 447 187 | 3 672 727 | 3 244 619 | 3 662 572 |
| Huhtikuu — April | 3 602 146 | 3 407 815 | 2 825 978 | 2 580 330 |
| Toukokuu — Maj | 3 010 997 | 3 420 483 | 2 600 554 | 2 978 886 |
| Kesäkuu — Juni | 3 787 963 | 3 632 621 | 3 435 537 | 4 024 592 |
| Heinäkuu — Juli | 5 184 552 | 3 779 891 | 3 842 204 | 4 073 307 |
| Elokuu — Augusti | 3 690 729 | 3 570 673 | 3 058 475 | 3 682 616 |
| Syyskuu — September | 4 056 486 | 3 570 037 | 3 860 162 | 4 102 710 |
| Lokakuu — Oktober | 4 077 343 | 3 278 430 | 3 319 902 | 3 505 226 |
| Marraskuu — November | 3 964 479 | 3 073 213 | 3 617 573 | 3 709 570 |
| Joulukuu — December | 6 461 192 | 4 006 624 | 5 354 797 | 5 565 413 |
| Yhteensä — Inalles | 43 057 051 | 45 014 390 | 41 984 448 | 44 406 554 |

III. Taloudellinen tila.

Postisäästöpankin omaisuustase päättyi vuoden 1954 lopussa 61 829 993 684 markkaan ja pankin omat pääomat olivat 685 706 707 markkaa.

Pankin varat ja velat kertomusvuoden alussa ja lopussa ilmenevät seuraavista omaisuustaseista:

III. Den ekonomiska ställningen.

Postsparbankens balansräkning slutade vid utgången av år 1954 på 61 829 993 684 mark och bankens eget kapital utgjorde 685 706 707 mark.

Bankens tillgångar och skulder i början och slutet av redogörelseåret framgå av följande balansräkningar:

Omaisuuustase tammikuun 1 päivänä 1954. — Balansräkning den 1 januari 1954.

| Vastaavaa: — Aktiva: | | Vastattavaa: — Passiva: | |
|--|-----------------------|--|-----------------------|
| Kassa | 768 763 905 | Säästötilit — Sparräkning | 24 885 268 455 |
| Pano- ja ottotili — Upp- och avskrivningskonto | 1 000 000 000 | Talletustilit — Depositionsräkning | 2 155 563 126 |
| Postisäästöpankin siirtotili — Postsparebankens girokonto | 432 165 577 | Huoltotilit — Intresseräkning | 33 074 068 |
| Posti- ja lennätinlaitos — Post- och telegrafverket | 5 843 485 991 | Siirtotilit — Giroräkning | 24 241 767 431 |
| Valtiokonttori — Statskontoret | 11 099 349 887 | Sosiaaliministeriön kodinperustamislainoihin myöntämät varat — Av socialministeriet beviljat belopp för bosättningslån | 709 967 184 |
| Lainat — Lån | 17 688 729 855 | Ulkona olevat shekit — Utestående checker | 1 122 129 521 |
| Nostetut kodinperustamislainat — Utbetalade bosättningslån | 662 540 468 | Matkalla olevat Postisäästöpankin pääomaerät — Postsparebankens inkommande kapitalposter | 2 585 024 824 |
| Obligaatiot — Obligationer | 17 427 704 486 | Muut velat — Övriga skulder | 11 822 277 |
| Osakkeet — Aktier | 154 048 865 | Menorästit ja siirtyvät erät — Resterande utgifter och transitoriska poster | 40 593 791 |
| Kiinteistöt — Fastigheter | 70 650 000 | Vararahasto — Reservfond | 200 000 000 |
| Uutisrakennus — Nybygge | 353 734 922 | Eläkerahasto — Pensionsfond | 40 000 000 |
| Muut varat — Övriga tillgångar | 17 954 627 | Tilivuoden ylijäämä — Överskott för redovisningsåret | 248 309 492 |
| Siirtyvät saatavat: — Resultatsregleringsposter: | | | |
| Siirtyvät korot — Balansera- | | | |
| nde räntor | 703 392 505:— | | |
| Tulorästit — Resterande intäkter | 50 999 081:— | | |
| | 754 391 586 | | |
| mk | 56 273 520 169 | mk | 56 273 520 169 |

Omaisuuustase joulukuun 31 päivänä 1954. — Balansräkning den 31 december 1954.

| Vastaavaa: — Aktiva: | | Vastattavaa: — Passiva: | |
|--|-----------------------|--|-----------------------|
| Kassa | 771 478 758 | Säästötilit — Sparräkning | 27 873 683 965 |
| Pano- ja ottotili — Upp- och avskrivningskonto | 605 000 000 | Talletustilit — Depositionsräkning | 2 172 537 609 |
| Postisäästöpankin siirtotili — Postsparebankens girokonto | 376 759 508 | Huoltotilit — Intresseräkning | 32 411 692 |
| Posti- ja lennätinlaitos — Post- och telegrafverket | 4 206 814 580 | Siirtotilit — Giroräkning | 25 622 659 765 |
| Valtiokonttori — Statskontoret | 14 404 958 830 | Sosiaaliministeriön kodinperustamislainoihin myöntämät varat — Av socialministeriet beviljat belopp för bosättningslån | 754 417 350 |
| Lainat — Lån | 20 435 505 820 | Ulkona olevat shekit — Utestående checker | 634 885 815 |
| Nostetut kodinperustamislainat — Utbetalade bosättningslån | 694 475 095 | Matkalla olevat Postisäästöpankin pääomaerät — Postsparebankens inkommande kapitalposter | 3 976 387 932 |
| Obligaatiot — Obligationer | 18 616 585 489 | Muut velat — Övriga skulder | 28 233 510 |
| Osakkeet — Aktier | 166 072 871 | Menorästit ja siirtyvät erät — Resterande utgifter och transitoriska poster | 49 069 339 |
| Kiinteistöt — Fastigheter | 636 000 000 | Vararahasto — Reservfond | 350 000 000 |
| Muut varat — Övriga tillgångar | 40 034 159 | Eläkerahasto — Pensionsfond | 50 000 000 |
| Siirtyvät saatavat — Resultatsregleringsposter: | | Tilivuoden ylijäämä — Överskott för redovisningsåret | 285 706 707 |
| Siirtyvät korot — Balansera- | | | |
| nde räntor | 847 263 756 | | |
| Tulorästit — Resterande intäkter | 29 044 818 | | |
| | 876 308 574 | | |
| mk | 61 829 993 684 | mk | 61 829 993 684 |

Postisäästöpankin tuotot vuonna 1954 olivat 2 867 924 602 markkaa ja kulut 2 582 217 895 markkaa, joten vuoden ylijäämä oli 285 706 707 markkaa.

Postsparebankens intäkter voro år 1954 2 867 924 602 mark och kostnader 2 582 217 895 mark. Årets överskott uppgick sålunda till 285 706 707 mark.

Pankin tuotot ja kulut ilmenevät seuraavasta tulostaseesta:

Bankens intäkter och kostnader framgå av följande resultaträkning:

Tulostase vuodelta 1954. — Resultaträkning för år 1954.

| Kulut: — Kostnader: | | Tuotot: — Intäkter: | |
|---|----------------------|--|----------------------|
| Korot tallettajille — Räntor åt deponenter | 1 642 867 025 | Korkotuotot: — Ränteintäkter: | |
| Palkat ja eläkkeet — Löner och pensioner | 366 511 647 | Oblig. — På oblig. | 943 301 921 |
| Korvaukset postilaitokselle ja sen henkilökunnalle — Ersättningar till postverket och dess personal | 210 504 053 | Lainoista — På lån ... | 1 715 903 920 |
| Poistot ja arvonalennukset — Avskrivning och nedskrivning | | Tilinkäyttömaksut — In- och utbetalningsavgifter | 188 203 368 |
| Kiinteistöistä — På fastigheter | 65 458 340 | Muut tuotot — Övriga intäkter | 20 515 393 |
| Obligaatioista — På obligationer | 87 000 000 | | |
| Muut kulut — Övriga kostnader | 209 876 830 | | |
| Tilivuoden ylijäämä — Överskott för redovisningsåret | 285 706 707 | | |
| mk | 2 867 924 602 | mk | 2 867 924 602 |

Pankin antamat lainat joulukuun 31 päivänä 1954.

Bankens utlåning den 31 december 1954.

| | |
|---|-----------------------|
| Saatava Valtiokonttorilta — Tillgodohavande hos Statskontoret | 14 404 958 830 |
| Lainat — Lån | 20 435 505 820 |
| Kodinperustamislainat — Bosättningslån | 694 475 095 |
| Yhteensä — Inalles | 35 534 939 745 |

Pankin obligaatiot v. 1954. — Bankens obligationer år 1954.

| | |
|--|-----------------------|
| Obligaatiovaraston kirjanpitoarvo 1. 1. 1954 — Obligationsförrådets bokföringsvärde den 1. 1. 1954 | 17 427 704 486 |
| Ostettu vuoden kuluessa — Inköpt under året | 5 455 133 000 |
| mk | 22 882 837 486 |

| | |
|--|-----------------------|
| Myyty ja arvottu vuoden kuluessa — Försålda och utlottade under året | 4 179 251 997 |
| Obligaatioiden kirjanpitoarvon alentamiseen käytetty — Nedskrivning av bokförda värdet | 87 000 000 |
| Obligaatiovaraston kirjanpitoarvo 31. 12. 1954 | |
| Obligationsförrådets bokföringsvärde den 31. 12. 1954 | 18 616 585 489 |
| mk | 22 882 837 486 |

Seuraavalla sivulla oleva taulukko osoittaa pankin tuotot, kulut, ylijäämän, varat, velat ja sijoitukset vuosina 1930, 1935 ja 1939—1954.

Tabellen å följande sida utvisar bankens intäkter, kostnader, överskott, aktiva, passiva och placeringar under åren 1930, 1935 och 1939—1954.

IV. Henkilökunta.

Postisäästöpankin henkilökuntaan, joka vuoden 1954 aikana lisääntyi 68 henkilöllä, kuului vuoden päättyessä 143 miestä ja 875 naista eli yhteensä 1 018 henkilöä, joista vakinaisia oli 48 miestä ja 410 naista sekä ylimääräisiä 95 miestä ja 465 naista. Lisäksi on pankissa vuoden kuluessa eri aikoina toiminut tilapäistä henkilökuntaa.

Henkilökuntaan kuului vuoden 1954 päättyessä seuraava määrä vakinaisten ja ylimääräisten virkain ja tointen haltijoita:

| Osasto tai toimisto Avdelning eller byrå | Vakinaisia Ordinarie | | Ylimääräisiä Extra | | Yhteensä Inalles | |
|--|-------------------------|-------------------|-----------------------|-------------------|---------------------|-------------------|
| | Miehiä Män | Naisia Kvinnor | Miehiä Män | Naisia Kvinnor | Miehiä Män | Naisia Kvinnor |
| Pääjohtaja — Generaldirektör | 1 | — | — | — | 1 | — |
| Johtaja — Direktör | 1 | — | — | — | 1 | — |
| Apulaisjohtaja — Biträdande direktörer | 2 | — | — | — | 2 | — |
| Kassa- ja kirjanpito-osasto — Kassa- och bokföringsavdelningen | 6 | 59 | 1 | 15 | 7 | 74 |
| Säästökonttori — Sparkontoret | 9 | 53 | 15 | 48 | 24 | 101 |
| Siirtokonttori — Girokontoret | 7 | 119 | 2 | 111 | 9 | 230 |
| Tarkastusosasto — Kontrollavdelningen | 3 | 47 | 4 | 39 | 7 | 86 |
| Sihteeristö ja lainatoimisto — Sekretariatet och lånebyrån .. | 1 | 4 | 2 | — | 3 | 4 |
| Henkilötoimisto — Personalbyrån | 4 | 6 | 3 | 22 | 7 | 28 |
| Säästöliikkeen kirjeenvaihtotoimisto — Sparrörelsens korrespondensbyrå | 1 | 21 | — | 7 | 1 | 28 |
| Siirtoliikkeen selvittelytoimisto — Girorelsens utredningsbyrå | — | 49 | 5 | 36 | 5 | 85 |
| Mainostoimisto — Reklambyrån | 1 | — | — | 1 | 1 | 1 |
| Postitustoimisto — Postbehandlingsbyrån | 7 | 20 | 5 | 32 | 12 | 52 |
| Taloustoimisto — Ekonomibyrån | 1 | 5 | 3 | 28 | 4 | 33 |
| Kiinteistö- ja teknillinen toimisto — Fastighets- och tekniska byrån | 1 | 14 | 42 | 47 | 43 | 61 |
| Kirjapaino — Boktryckeriet | — | — | 7 | 4 | 7 | 4 |
| Postisiirtotoimisto 1, Oulu — Postgiroexpedition 1, Uleåborg | — | 4 | 2 | 28 | 2 | 32 |
| Postisiirtotoimisto 2, Pieksämäki — Postgiroexpedition 2, Pieksämäki | 2 | 5 | 1 | 11 | 3 | 16 |
| Postisiirtotoimisto 3, Turku — Postgiroexpedition 3, Åbo .. | 1 | 4 | 3 | 36 | 4 | 40 |
| Yhteensä — Inalles | 48 | 410 | 95 | 465 | 143 | 875 |

V. Toimipaikat.

Pankin omien toimistojen liike vuosina 1952—1954 oli seuraava:

| | 1952 | | 1953 | | 1954 | |
|------------------------------------|----------------|------------------------|----------------|------------------------|----------------|------------------------|
| | Luku Antal | Rahamäärä Belopp | Luku Antal | Rahamäärä Belopp | Luku Antal | Rahamäärä Belopp |
| Säästöpanko — Insättningar .. | 33 105 | 643 478 634 | 34 595 | 689 045 119 | 37 806 | 765 425 684 |
| Säästöastottoja — Uttagningar .. | 39 649 | 662 058 446 | 46 120 | 889 549 713 | 52 268 | 1 021 976 882 |
| Yhteensä — Inalles | 72 754 | 1 305 537 080 | 80 715 | 1 578 594 832 | 90 074 | 1 787 402 566 |
| Tilillepanoja — Inbetalningar | 308 061 | 98 261 283 352 | 344 148 | 100 129 342 347 | 411 732 | 110 945 521 102 |
| Tililtäottoja — Utbetalningar | 266 129 | 237 096 836 416 | 278 232 | 244 934 381 184 | 298 869 | 282 604 327 598 |
| Yhteensä — Inalles | 574 190 | 335 358 119 768 | 622 380 | 345 063 723 531 | 710 601 | 393 549 848 700 |

Postisäästöpankkiliikettä välittäviä postitoimipaikkoja oli vuoden 1954 alussa .. 1 856
Vuoden kuluessa perustettiin uusia 5
Vuoden lopussa siis 1 861

IV. Personalen.

Postsparbankens personal ökades under år 1954 med 68 personer och utgjordes i slutet av året av 143 män och 875 kvinnor eller inalles 1 018 personer, av vilka 48 män och 410 kvinnor voro ordinarie samt 95 män och 465 kvinnor extraordinarie. Dessutom har i banken vissa tider under årets lopp extra personal varit anställd.

Antalet innehavare av ordinarie och extraordinarie tjänster och befattningar var vid 1954 års utgång följande:

V. Anstalterna.

Rörelsen i bankens egna expeditioner var under åren 1952—1954 följande:

Antalet postsparbanksrörelse förmedlande postanstalter var i början av år 1954 .. 1 856
Under året inrättades nya 5
I slutet av året sålunda 1 861

Postitoimipaikkojen luku eri lääneissä vuosina 1952—1954 ilmenee seuraavasta taulukosta:

| Lääni—Län | Toimipaikkojen luku Antal anstalter | | |
|---|--|-----------------|-----------------|
| | V. — År 1952 | V. — År 1953 | V. — År 1954 |
| Uudenmaan — Nylands | 195 | 199 | 200 |
| Turun ja Porin — Åbo och Björneborgs | 270 | 271 | 271 |
| Ahvenanmaan maakunta — Landskapet Åland | 24 | 24 | 24 |
| Hämeen — Tavastehus | 229 | 231 | 231 |
| Kymen — Kymmene | 120 | 123 | 124 |
| Mikkelin — S:t Michels | 131 | 134 | 134 |
| Kuopion — Kuopio | 232 | 237 | 239 |
| Vaasan — Vasa | 317 | 321 | 321 |
| Oulun — Uleåborgs | 174 | 182 | 182 |
| Lapin — Lapplands | 125 | 134 | 135 |
| Koko maassa — I hela landet | 1 817 | 1 856 | 1 861 |

VI. Kodinperustamislainat.

Kodinperustamislainoja, joita v. 1945 alusta annetaan valtion varoista, on sosiaaliministeriö v. 1954 myöntänyt 6 950, määrältään 205 086 000 markkaa.

Kodinperustamislainoina vuosina 1945—1954 myönnetty määrä ja lainojen käsittely Postisäästöpankissa ilmenee seuraavasta taulukosta:

VI. Bosättningslån.

Antalet av socialministeriet beviljade bosättningslån, vilka sedan början av år 1945 erläggas av statens medel, var år 1954 6 950 och lånebeloppet utgjorde 205 086 000 mark.

Det belopp, som under åren 1945—1954 beviljats i bosättningslån, och behandlingen av lånen i Postsparbanken framgår av följande tabell:

| Vuosi År | Sosiaaliministeriön myöntämät lainat Lån beviljade av socialministeriet | | Postisäästöpankissa Av Postsparbanken | | | | Voimassaolevat lainat Ikraftvarande lån per 31. 12. | |
|-----------------|--|----------------------|--|----------------------|--|------------------|---|--------------------|
| | | | käsittellyt lainat behandlade lån | | käsittelemättä olevat lainat obehandlade lån per 31. 12. | | | |
| | kpl. st. | mk | kpl. st. | mk | kpl. st. | mk | kpl. st. | mk |
| 1945 | 5 161 | 82 314 500 | 5 106 | 81 277 000 | 55 | 1 037 500 | 4 949 | 76 191 836 |
| 1946 | 6 140 | 138 950 200 | 6 072 | 137 252 700 | 123 | 2 735 000 | 10 758 | 193 345 107 |
| 1947 | 4 445 | 105 587 000 | 4 452 | 105 421 000 | 116 | 2 901 000 | 14 980 | 262 058 429 |
| 1948 | 3 842 | 100 287 000 | 3 928 | 102 399 000 | 30 | 789 000 | 18 275 | 309 835 635 |
| 1949 | 6 072 | 155 003 000 | 5 832 | 148 902 000 | 270 | 6 890 000 | 22 932 | 387 814 519 |
| 1950 | 6 818 | 208 259 000 | 6 649 | 201 229 000 | 439 | 13 920 000 | 27 634 | 497 565 682 |
| 1951 | 4 743 | 150 000 000 | 5 035 | 159 133 000 | 147 | 4 787 000 | 29 989 | 540 070 954 |
| 1952 | 5 515 | 200 569 000 | 5 662 | 205 356 000 | — | — | 31 519 | 612 066 895 |
| 1953 | 6 696 | 201 508 000 | 6 696 | 201 508 000 | — | — | 34 178 | 662 540 468 |
| 1954 | 6 950 | 205 086 000 | 6 800 | 199 514 000 | 150 | 5 572 000 | 36 344 | 694 475 095 |
| Yhteensä | | | | | | | | |
| Inalles | 56 382 | 1 547 563 700 | 56 232 | 1 541 991 700 | 150 | 5 572 000 | 36 344 | 694 475 095 |

Lainoista nostettiin v. 1954 22 884 osto-osoituksena yhteensä 179 186 000 markkaa ja rahassa 20 328 000 markkaa.

Lainanottajille annettujen osto-osoitusten käyttö vuosina 1945—1954 ilmenee seuraavasta taulukosta:

Av lånen lyftes år 1954 medelst 22 884 inköpsanvisningar 179 186 000 mark och i pengar 20 328 000 mark.

Användningen av till låntagarna överlämnade inköpsanvisningar under åren 1945—1954 framgår av följande tabell:

| Osto-osoitukset — Inköpsanvisningar | | | | | | | | | | |
|-------------------------------------|---|---------------|--|---------------|--|------------|---|-----------|---|------------|
| Vuosi År | Lainansaajille annettu Åt låntagarna givits | | Annetuista osto-osoituksista — Av de givna inköpsanvisningarna har | | | | | | | |
| | | | Postisäästöpankki lunastanut Postsparbanken inlöst | | käyttämättä palautettu returnerats oanvända | | käytetty lainojen lyhennyksiin använts för amortering av lån | | Lunastamatta Oinlösta per 31. 12. | |
| | kpl. st. | mk | kpl. st. | mk | kpl. st. | mk | kpl. st. | mk | kpl. st. | mk |
| 1945..... | 56 847 | 70 734 000 | 44 738 | 56 285 000 | 1 666 | 1 787 500 | 566 | 433 600 | 9 877 | 12 227 900 |
| 1946..... | 57 672 | 120 722 400 | 53 768 | 107 746 550 | 2 304 | 3 248 400 | 474 | 489 700 | 11 003 | 21 465 650 |
| 1947..... | 44 134 | 92 776 500 | 45 824 | 97 715 550 | 1 035 | 2 028 900 | 380 | 325 900 | 7 898 | 14 171 800 |
| 1948..... | 35 039 | 90 665 500 | 34 898 | 87 733 700 | 580 | 1 269 000 | 631 | 691 800 | 6 828 | 15 142 800 |
| 1949..... | 55 909 | 131 472 000 | 52 787 | 127 351 900 | 1 007 | 2 311 000 | 347 | 585 300 | 8 596 | 16 366 600 |
| 1950..... | 52 796 | 181 307 000 | 54 679 | 173 150 500 | 901 | 2 128 000 | 199 | 413 500 | 5 613 | 21 981 600 |
| 1951..... | 26 595 | 144 049 000 | 27 054 | 144 168 890 | 305 | 1 254 000 | 194 | 392 400 | 4 655 | 20 215 310 |
| 1952..... | 21 681 | 188 376 000 | 22 757 | 184 212 610 | 490 | 2 411 000 | 62 | 187 500 | 3 027 | 21 780 200 |
| 1953..... | 19 005 | 181 474 000 | 19 970 | 190 251 150 | 300 | 2 667 000 | 74 | 256 350 | 1 688 | 10 079 700 |
| 1954..... | 22 884 | 179 186 000 | 19 932 | 160 069 500 | 170 | 1 611 000 | 19 | 98 000 | 4 451 | 27 487 200 |
| Yhteensä | | | | | | | | | | |
| — Inalles | 392 562 | 1 380 762 400 | 376 407 | 1 328 685 350 | 8 758 | 20 715 800 | 2 946 | 3 874 050 | 4 451 | 27 487 200 |

V. 1954 myönnettyistä kodinperustamislainoista on 68 lainaa yhteiseltä rahamäärältään 1 815 000 markkaa jätetty kokonaan nostamatta.

Lainojen kuolelutukset ilmenevät seuraavasta taulukosta:

Av år 1954 beviljade bosättningslån ha 68 lån till ett sammanlagt belopp av 1 815 000 mark lämnats olyftade.

Lånens amorteringar framgå av följande tabell:

| Vuosi År | Lähetetyt lainat Avsända lån | Lainoja kuoletetu — Amorterade lån | | | | | | | | Lainain määrä Lånebeloppet per 31. 12. | |
|-----------------|------------------------------------|------------------------------------|-------------|---|-----------|---|------------|--|------------|--|--|
| | | Rahassa I pengar | | Käyttämättöminä palautetut osto- osoitukset Returnerade oan- vända inköps- anvisningar | | Nostamatta jätetyt lånat Olyftade lån | | Maksuvapautukset Befriade från återbetalning | | | Kuolelutukset yhteensä Amorteringar sammanlagt. |
| | mk | erää rater | mk | kpl. st. | mk | kpl. st. | mk | kpl. st. | mk | mk | mk |
| 1945..... | 81 277 000 | 2 968 | 2 539 264 | 566 | 433 600 | 146 | 2 066 300 | 9 | 46 000 | 5 085 164 | 76 191 836 |
| 1946..... | 137 252 700 | 21 597 | 15 236 719 | 474 | 489 700 | 204 | 3 768 900 | 128 | 604 110 | 20 099 429 | 193 345 107 |
| 1947..... | 105 421 000 | 41 510 | 32 689 728 | 380 | 325 900 | 110 | 2 326 200 | 244 | 1 365 850 | 36 707 678 | 262 058 429 |
| 1948..... | 102 399 000 | 61 270 | 50 568 089 | 631 | 691 800 | 64 | 1 455 500 | 336 | 1 906 405 | 54 621 794 | 309 835 635 |
| 1949..... | 148 902 000 | 75 965 | 64 902 369 | 347 | 585 300 | 106 | 2 628 000 | 510 | 2 807 447 | 70 923 116 | 387 814 519 |
| 1950..... | 201 229 000 | 93 953 | 84 523 206 | 199 | 413 500 | 97 | 2 419 000 | 733 | 4 122 131 | 91 477 837 | 497 565 682 |
| 1951..... | 159 133 000 | 113 619 | 111 341 194 | 194 | 392 400 | 51 | 1 407 000 | 634 | 3 487 134 | 116 627 728 | 540 070 954 |
| 1952..... | 205 356 000 | 120 728 | 125 719 460 | 62 | 187 500 | 87 | 2 672 000 | 804 | 4 781 099 | 133 360 059 | 612 066 895 |
| 1953..... | 201 508 000 | 127 912 | 143 761 019 | 74 | 256 350 | 90 | 2 937 000 | 694 | 4 080 058 | 151 031 427 | 662 540 468 |
| 1954..... | 199 514 000 | 138 038 | 160 630 565 | 19 | 98 000 | 68 | 1 815 000 | 727 | 5 035 808 | 167 579 373 | 694 475 095 |
| Yhteensä | | | | | | | | | | | |
| — Inalles | 1 541 991 700 | 797 570 | 791 911 613 | 2 946 | 3 874 050 | 1 023 | 23 494 900 | 4 819 | 28 236 042 | 847 516 605 | 694 475 095 |

Helsingissä 8 päivänä helmikuuta 1955.

Helsingfors den 8 februari 1955.

Sakari Tuomioja

Ralf Törngren

S. J. Ahola

Toivo Takki

Onni Hiltunen

P. Salmenoja

Urho Kekkonen

Toivo Kujala

Matti Aspjo

Teuvo Aura

Pääjohtaja — Generaldirektör