

# TK

# TILASTOTIEDOTUS

## Statistisk rapport

Vuoden 1970 väestölaskennan ennakkotietoja  
Förhandsuppgifter från 1970 års folkräkning

TILASTOKESKUS  
STATISTIKCENTRALEN

Helsinki  
Helsingfors

Laatija-Referent  
Marjariitta Eräpohja  
Puh.-Tel. 649411

Pvm-Datum  
30. 5. 1972

No  
VL: 1972: 10

*No 9 ei ole ilmestynyt*

**Ennakkotietoja rakennuskannasta  
31. 12. 1970**

**Förhandsuppgifter om byggnads-  
beståndet 31. 12. 1970**

Teksti

1. Yleistä .....	3
2. Kiinteistöläskennan peittävyys .....	3
3. Eräitä selvennyksiä taulujen tietoihin .....	4

Ennakkotauluja:

E 23: Rakennukset käyttötarkoituksen, lämmitystavan, lämmitys- aineen ja rakennusaineen mukaan 31.12.1970 .....	18
E 24: Asuinrakennukset talotyyppin, rakennusaineen ja asuin- huoneistojen lukumäärän mukaan 31.12.1970 .....	88

Tilastokarttoja:

Tilastokartta 6: Keskuslämmitysrakennusten osuus koko rakennus- kannasta 31.12.1970 .....	154
Tilastokartta 7: 1961-1970 rakennettujen rakennusten osuus koko rakennuskannasta 31.12.1970 .....	155

## I n n e h å l l

## Sida

Text

1. Allmänt .....	8
2. Fastighetsräkningens täckning .....	8
3. Några förklaringar till uppgifterna i tabellerna .....	9

Förhandstabeller:

E 23: Byggnaderna efter användning, uppvärmningssätt, bränsle för uppvärmning och byggnadsmaterial 31.12.1970 .....	18
E 24: Bostadsbyggnaderna efter hustyp, byggnadsår, byggnadsma- terial och antal bostadslägenheter 31.12.1970 .....	88

Statistikkartor:

Statistikkarta 6: Andelen byggnader med centralvärme av hela byggnadsbeståndet 31.12.1970 .....	154
Statistikkarta 7: Andelen byggnader uppförda åren 1961-1970 av hela byggnadsbeståndet 31.12.1970 .....	155

## 1. Yleistä

Vuonna 1938 väestölaskennasta annetun lain mukaan suoritetaan maassamme joka kymmenes vuosi väestölaskenta ja siihen liittyvä asunto- ja kiinteistölaskenta. Ensimmäinen väestölaskenta oli vuonna 1950 ja toinen 1960. Tämä julkaisu sisältää ennakkotietoja kolmannen, vuonna 1970 suoritettun väestölaskennan yhteydessä suoritetusta kiinteistö- ja asuntolaskennasta.

Vuoden 1950 tiedot on julkaistu Suomen virallisen tilaston julkaisusarjassa VIC:102; niteet I-IX ja vuoden 1960 tiedot VIC:103; niteet I-XII.

Ennen vuosien 1950 ja 1960 välittöminä tiedusteluina suoritettuja väestölaskentoja on vuodesta 1749 alkaen yleisiä väestölaskentoja toimeenpantu inventoimalla väestörekisterit. Vuodesta 1880 alkaen inventointeja suoritettiin joka kymmenes vuosi, jonka vuoksi niihin perustuvia tilastoja on kutsuttu kymmenvuotistilastoiksi. Osittaisia, eräät suurimmat kaupungit ja kauppalat käsittäviä, välittömiä väestölaskentoja on suoritettu vuodesta 1870 lähtien.

## 2. Kiinteistölaskennan peittävyys

Vuoden 1970 kiinteistölaskennan yhteydessä kerättiin tietoja rakennetuista kiinteistöistä ja niillä sijaitsevista rakennuksista. Seuraavat rakennukset jäivät kuitenkin laskennan ulkopuolelle:

1. Yksinomaan maataloustuotannossa käytetyt rakennukset kuten navetat, puimalat ja ladot.
2. Asuinrakennusten yhteydessä olevat talousrakennukset, joissa ei ole asuinhuoneistoja, kuten puuvajat, autotallit ja saunat.
3. Autopaikkojen ja saunojen lukumäärä oli kuitenkin ilmoitettava kiinteistökohtaisesti.
4. Puolustuslaitoksen muut kuin kantahenkilökunnan asuinrakennukset.
5. Ulkovaltojen lähetystöjen rakennukset.
5. Sellaiset rappeutuneet rakennukset, joita ei enää käytetä ja joita ei enää ilmeisesti tulla käyttämään.
6. Maanalaiset säiliöt, väestösuojat, muuntajat, myyntikojut yms. rakennukset.

Kiinteistölaskennan ulkopuolelle jätettiin myös yksityisten henkilöiden omistamat kesämökit. Nämä ilmoitettiin puolestaan ns. ruokakunta- ja asuntolomakkeella. Sen sijaan kiinteistölaskennan piiriin kuuluivat liiketoimintaa palvelevat vapaa-ajan rakennukset, esim. ns. lomakyläien rakennukset ja yritysten, seurakuntien, kuntien säätiöiden yms. omistamat vapaa-ajan rakennukset.

Vuoden 1950 kiinteistölaskennan yhteydessä laskettiin myös maatalousrakennukset ja saunarakennukset sekä tilapäiseen käyttöön tarkoitettut asuinrakennukset kuten asuntoparakit ja viikonloppumajat.

Vuoden 1960 kiinteistölaskennassa jätettiin maatalousrakennukset laskematta, mutta laskettiin saunarakennukset ja sellaiset talousrakennukset, joissa oli asuinhuoneistoja (vrt. Taulu A sivu 14).

Kiinteistöjä koskevat tiedot kerättiin kiinteistölomakkeella. Lomake täytettiin ainoastaan sellaisista kiinteistöistä, joilla oli laskennan piiriin kuuluvia rakennuksia. Kiinteistöistä tiedusteltiin pinta-ala, pelto- ja puutarhakasvien viljelyyn käytetty ala, puutarhakasvien viljely myyntiä varten, autopaikkojen ja saunojen lukumäärä. Rakennuksista tiedusteltiin pääasiallinen käyttötarkoitus, rakentamisvuosi, rakennusaine, tilavuus, kerrosluku, huoneistoihin kuulumattomat rakennuksen tilat, lämmitystapa, lämmitysaine ja asuinhuoneistojen lukumäärä. Rakennusten karttakoordinaatit merkittiin kuntien toimesta. Lisäksi tiedusteltiin erilaisia tietoja rakennuksissa sijaitsevista muista kuin asuinhuoneistoista.

### 3. Selvennyksiä taulujen tietoihin

Kiinteistöllä tarkoitetaan tässä laskennassa tilaa, viljelmää, tonttia tai vuokra-aluetta, jolla sijaitsee kiinteistölaskennan piiriin kuuluvia rakennuksia. Jos yhdestä talouskeskuksesta käsin viljeltiin useita rekisteritiloja, ne otettiin huomioon yhtenä kokonaisuutena. Määritelmä oli sama sekä vuoden 1950 että 1960 kiinteistölaskennassa.

Rakennuksen pääasiallinen käyttötarkoitus määräytyi sen mukaan, mihin tarkoitukseen suurinta osaa lattiapinta-alasta käytettiin. Vuoden 1960 laskennassa määritelmä oli sama, mutta vuoden 1950 laskennassa ei pääkäyttöä ollut lähemmin määritelty.

Vuonna 1970 rakennukset luokiteltiin seuraavasti:

**A s u i n r a k e n n u k s i k s i** katsottiin sellaiset rakennukset, jotka on varustettu talvikäyttöä varten ja joiden yhteenlasketusta huoneistoalasta, johon ei lueta normaalia kellaria ja ullakkotilaa, vähintään puolet on asuinhuoneistoalaa.

1. 1-2 asuinhuoneiston asuinrakennukset. Omakotitalot ja maatilojen asuinrakennukset.
2. Rivitalot. Asuinrakennukset, joissa on vähintään kolme yhteenrakennettua asuinhuoneistoa, jotka sijaitsevat vieretysten ja joihin jokaiseen on oma sisäänkäynti suoraan ulkoa.
3. Muut asuinrakennukset. Asuinrakennukset, joissa on vähintään kolme asuinhuoneistoa ja jotka eivät ole rivitaloja. Kerrostalot ja asuntolat kuuluvat tähän ryhmään.

**M u u t k u i n a s u i n r a k e n n u k s e t**

4. Teollisuusrakennukset. Tehtaat, konepajat, voimalaitokset ja teollisuuslaitosten voima-asetat, teollisuuslaitosten hallintorakennukset, autokorjaamot ja -maalaamot, verstaat, pienteollisuusrakennukset, teollisuuden autosuojat ja varastot, leipomot, pajat, myllyt ym. teollisuusrakennukset.
5. Liikerakennukset. Myymälät, konttorirakennukset; myös pankkien ja vakuutuslaitosten, ravintolat, kahvilat, hotellit, matkustajakodit, motellit, leirintäalueen rakennukset, turistimajat, vuokrattavat kesämökit, liikesaunat, pesulat, silitysliikkeet, värjäämöt, liikevarastot, tanssilavat, huoltoasemat, lehtien toimitukset.
6. Liikenteen rakennukset. Linja- ja rautatieasemat, posti, lennätin ja puhelinhuoneistot, satamahuoneistot, luotsi ja majakka-asemat, liikenteen varastot, pysäköintitalot, radion linkkiasemat, tullirakennukset, ym. liikennettä palvelevat rakennukset.
7. Koulut. Kansa-, oppi-, ammatti- ja korkeakoulut, lastentarhat, kurssikeskukset, autokoulut, ammattikoulujen konepajat, koulujen talousrakennukset ym. opetustoimintaa palvelevat rakennukset.

8. Laitosrakennukset. Sairaalat, poliklinikat, terveystalot, neuvolat, ym. sellaiset sekä näiden talousrakennukset, tutkimuslaboratoriot, kunnalliskodit, lastenseimet, nuorisokodit, vastaanottokodit, rangaistuslaitokset, yömajat ym. laitosten rakennukset.
9. Muut julkiset rakennukset. Valtion ja kuntien yleiset virastotalot, oikeus- ja poliisitalot, rajavartioston rakennukset, paloasemat, teatterit, konserttitalot, elokuvateatterit, televisio- ja elokuvastudiot, kirjastot, museot, taidegalleriat, urheilutalot, uimahallit, urheiluseurojen ja seurakuntien ym. sellaisten kesäkodit, yritysten henkilökunnan kesämökit, kirkot ja muut kirkolliset rakennukset, nuorisoseurojen rakennukset, työväentalot ym. sellaiset rakennukset.
10. Muut rakennukset. Asuintalojen lämpökeskukset, sellaiset omakotitalojen talousrakennukset, saunat, autotallit, edellä mainittuihin ryhmiin kuulumattomat varastorakennukset ym. rakennukset, joissa on asuinhuoneistoja.

Rakentamisvuosi tarkoittaa vuotta, jona rakennus valmistui käyttökuntoon. Jos rakennuksessa on tehty sellaisia perusparannuksia, jotka ovat verrattavissa uudelleen rakentamiseen, rakentamisvuosi tarkoittaa perusparannusvuotta.

Rakennusaine. Rakennukset on rakennusaineen mukaan jaettu kahteen eri ryhmään: kivirakennuksiin ja puurakennuksiin. Kivirakennuksia ovat ne, joiden kantavat seinärakenteet ovat tiilestä, kivistä, betonista, kevytbetonista, siporexista tai muusta sellaisesta tulenkestävästä aineesta. Jos kellarin seinien lisäksi vähintään puolet kantavista seinärakenteista on tulenkestävästä aineesta, on rakennus kivirakennus. Muut rakennukset ovat puurakennuksia.

Lämmitystapa. Lämmitystavan mukaan rakennukset jaettiin kolmeen ryhmään: keskuslämmitysrakennukset, uunilämmitysrakennukset ja sellaiset rakennukset, joissa ei ole kiinteää lämmityslaitetta.

Liitetaulussa E 23 ryhmä "muut rakennukset" sisältää kaikki ne rakennukset, joissa ei ole kiinteää lämmityslaitetta sekä lisäksi sellaiset rakennukset, joissa lämmitystapa on tuntematon. Lopullisissa tauluissa nämä alaryhmät eritellään.

Lämmitysaine. Lämmitysaineen mukaan rakennukset jaettiin neljään ryhmään: rakennukset, jotka lämmitetään 1) puulla tai turpeella, 2) kivihiilellä tai koksilla, 3) öljyllä tai kaasulla ja 4) sähköllä.

Asuinhuoneistolla tarkoitetaan yksityisruokakunnan asumiseen käytettyä huonetta tai huoneryhmää, joka on rakennusteknillisesti muista huoneistoista erotettu, ja johon on oma sisäänkäynti suoraan ulkoa, porraskäytävästä tai porraskäytävän tapaisesta tilasta.

Liitetaulussa E 24 oleva tieto "asuinhuoneistojen lukumäärä" perustuu tässä vaiheessa kiinteistölomakkeella olevaan rakennuskohtaiseen asuinhuoneistojen lukumäärää koskevaan kysymykseen. Lopullisissa tauluissa käytetään asunto-lomakkeiden tietoja.

Ks. myös sivuilla 15-17 olevia tekstitauluja.

## 1. Allmänt

Enligt lagen om förrättande av folkräkning av år 1938 skall i vårt land en folkräkning jämte därtill ansluten bostads- och fastighetsräkning förrättas vart tionde år. Den första räkningen förrättades år 1950 och den andra år 1960. Denna publikation innehåller förhandsuppgifter från den tredje, år 1970 förrättade folkräkningens fastighets- och bostadsräkning.

Uppgifterna från 1950 års räkning har publicerats i serien "Finlands officiella statistik" VIC:102; häftena I-IX och 1960 års uppgifter: VIC:103; häftena I-XII.

Före 1950 och 1960 års folkräkningar, vilka förrättades medelst direkta förfrågningar, har allmänna folkräkningar verkstälts genom inventeringar av befolkningsregistren med början år 1749. Fr.o.m. år 1880 företogs dessa inventeringar vart tionde år, varför den statistik som grundar sig på dem kallats decenniestatistik. Partiella direkta folkräkningar omfattande de största städerna och köpingarna har förrättats sedan 1870.

## 2. Fastighetsräkningens täckning

I samband med fastighetsräkningen 1970 insamlades uppgifter om de bebyggda fastigheterna och byggnaderna på dem. Följande byggnader blev dock utanför räkningen:

1. Byggnader som användes endast i lantbruksproduktion, såsom ladugårdar, tröskhus och lador.
2. Ekonomiebyggnader i samband med bostadsbyggnader, ifall i ekonomiebyggnaderna inte ingår bostäder, såsom vedlider, bilgarage och bastu. Antal bilplatser och bastur uppgavs dock för varje fastighet.
3. Försvarsmaktens byggnader förutom stampersonalens bostadsbyggnader.
4. Utländska makters representationer.
5. Förfallna byggnader som inte mera är i användning och sannolikt inte mera kommer att tas i bruk.
6. Underjordiska cisterner, befolkningsskydd, transformatorer, kiosker o.dyl. byggnader.

Utanför folkräkningen lämnades även de sommarstugor som ägdes av privatpersoner. Dessa uppgavs emellertid i hushålls- och bostadsblanketten. Däremot ingick i fastighetsräkningen fritidsbyggnader som tjänade affärsverksamhet, t.ex. byggnader i semesterbyar och företags, församlingars, kommuners, stiftelsers m.fl. dylikas fritidsbyggnader.

I samband med folkräkningen 1950 räknades även lantbruksbyggnader och bastubyggnader samt botadsbyggnader för tillfälligt bruk, såsom bostadsbaracker och weekendstugor.

Vid fastighetsräkningen 1960 medtogs inte lantbruksbyggnader medan däremot bastubyggnaderna räknades och sådana ekonomiebyggnader i vilka fanns bostadslägenheter (jfr. tabell A sidan 14).

Uppgifterna om fastigheterna insamlades på fastighetsblanketten. Blanketten ifylldes endast för sådana fastigheter, på vilka fanns byggnader som ingick i räkningen. Följande uppgifter om fastigheten insamlades: areal, areal som används för odling av åker- och trädgårdsväxter, odling av trädgårdsväxter för försäljning, bilplatsernas och basturnas antal. Beträffande byggnaderna insamlades uppgifter om huvudsaklig användning, byggnadsår, byggnadsmaterial, volym, antal våningar, utrymmen i byggnaden som inte hör till någon bostadslägenhet, uppvärmningssätt och bostadslägenheternas antal. Byggnadernas kartkoordinater ifylldes av de kommunala myndigheterna. Ytterligare insamlades olika uppgifter om sådana utrymmen i byggnaderna, som inte användes som bostadslägenheter.

### 3. Förklaringar till uppgifterna i tabellerna

Som fastighet anses i folkräkningen lägenhet, odling, tomt eller arrendeområde på vilket det fanns byggnader som ingick i fastighetsräkningen. Om till gårdens ekonomiska enhet hördes flera registerlägenheter beaktades de som en helhet. Definitionen var densamma vid fastighetsräkningarna åren 1950 och 1960.

Byggnadens huvudsakliga användning bestämdes av det ändamål, för vilket största delen av byggnadens golvareal användes. Vid folkräkningen 1960 var definitionen densamma som vid folkräkningen 1950 definierades huvudsakliga användning inte närmare.

År 1970 klassificerades byggnaderna på följande sätt:

Som bostadsbyggnad räknades sådana byggnader, som var utrustade för vinterbruk och av vars sammanlagda lägenhetsyta förutom normalt källar- och vindsutrymme, minst hälften upptogs av bostadslägenheter.

1. Hus med 1-2 bostadslägenheter. Egnahemshus och jordbrukslägenheternas bostadshus.
2. Radhus. Bostadsbyggnader med minst tre sammanbyggda bostadslägenheter belägna bredvid varandra, alla har egen ingång direkt utifrån.
3. Annat bostadshus. Bostadsbyggnader, vilka har minst tre bostadslägenheter och som inte är radhus. Våningshus och internat hör till denna grupp.

#### I c k e - b o s t a d s b y g g n a d e r

4. Industribyggnader. Fabriker, verkstäder, kraftverk och industriföretags kraftstationer, industriföretags förvaltningsbyggnader, bilreparationsverkstäder och -målerier, verkstäder, småindustribyggnader, industrins bilgarage och lager, bagerier, smedjor, kvarnar m.fl. industribyggnader.
5. Affärsbyggnader. Butiker, kontorsbyggnader, även bankers och försäkringsbolags, restauranger, caféer, hotell, resandehem, motell, lägerområdets byggnader, turisthärbärgen, hyressommarstugor, affärsbastur, tvättinrättningar, strykinrättningar, färgerier, affärslager, dansbanor, servicestationer, tidningsredaktioner.
6. Trafikbyggnader. Buss- och järnvägsstationer, post, telegraf- och telefonlokaler, hamnlokaler, lots- och fyrstationer, trafiklagerbyggnader, parkeringshus, radiolinkstationer, tullhus m.fl. byggnader som tjänar samfärdsel.
7. Skolor. Folkskolor, läroverk, yrkes- och högskolor, barnträdgårdar, kurscentraler, bilskolor, yrkesskolornas verkstäder, skolornas ekonomiebyggnader m.fl. byggnader som tjänar undervisningsverksamheten.

8. Anstaltsbyggnader. Sjukhus, polikliniker, hälsogårdar, rådgivningar m.fl. dylika samt dessas ekonomiebyggnader, undersökningslaboratorier, kommunalhem, barnkrubbor, ungdomshem, upptagningshem, straffanstalter, natthärbärgen m.fl. inrättningars byggnader.
9. Övriga offentliga byggnader. Statens och kommunernas allmänna ämbetsbyggnader, domstolar och polisstationer, gränsbevakningens byggnader, brandstationer, teatrar, konserthus, biografteatrar, televisions- och filmstudior, bibliotek, museer, konstgallerier, idrottshus, simhallar, idrottsföreningars och församlingars m.fl. dylikas sommarhem, företagens personals sommarstugor, kyrkor och övriga kyrkliga byggnader, ungdomsföreningars byggnader, arbetarhus m.fl. dylika byggnader.
10. Övriga byggnader. Bostadsbyggnaders värmecentraler, egnahemshusens ekonomiebyggnader, bastu, bilgarage och lagerbyggnader, som inte hör till någon annan grupp m.fl. byggnader, och i vilka finns bostadslägenheter.

Byggnadsår avser det år då byggnaden kunde tas i bruk. Om i byggnaden har utförts sådana grundreparationer, som är jämförbara med nybyggnad, avser byggnadsåret grundreparationsåret.

Byggnadsmaterial. Byggnaderna har indelats i två olika grupper efter byggnadsmaterial: stenbyggnader och träbyggnader. Stenbyggnader är de, vars bärande väggkonstruktioner är av tegel, sten, betong, lättbetong, siporex eller motsvarande eldfast material. Om utöver källarväggarna minst hälften av de bärande väggkonstruktionerna är av eldfast material, räknas byggnaden som stenbyggnad. Övriga byggnader är träbyggnader.

Uppvärmningssätt. Byggnaderna har indelats i tre grupper efter uppvärmningssätt: byggnader med centralvärme, byggnader med ugnsvärme och sådana byggnader som saknar fasta uppvärmningsanordningar.

Gruppen "övriga byggnader" i tabellbilaga 2 innehåller alla de byggnader, som inte har fasta uppvärmningsanordningar och dessutom sådana byggnader, där uppvärmningssättet är obekant. I de slutgiltiga tabellerna specificeras dessa undergrupper.

Bränsle för uppvärmning. Byggnaderna har indelats i fyra grupper efter det bränsle som används för uppvärmning: byggnader, som uppvärms med 1) ved eller torv. 2) stenkol eller koks, 3) olja eller gas och 4) elektricitet.

Med bostadslägenhet avses rum eller grupp av rum som används som bostad för privathushåll och som byggnadstekniskt är avskild från andra lägenheter och har egen ingång direkt utifrån, från trappuppgång eller liknande.

Uppgifterna i tabellbilaga E 24 "bostadslägenheternas antal" bygger i detta skede på uppgiften om bostadslägenheternas antal byggnadsvis i fastighetsblanketten. I de slutgiltiga tabellerna används bostadsblanketternas uppgifter.

TAULU A: Rakennukset pääasiallisen käytön mukaan vuosina 1950, 1960 ja 1970

TABELL A: Byggnaderna efter användning åren 1950, 1960 och 1970

KOKO MAA - HELA RIKET	1950	1960	1970	Kasvu-Ökning		Kasvu-Ökning		Kasvu-Ökning	
				1950 - 1960	%	1960 - 1970	%	1950 - 1970	%
Asuinrakennukset - Bostadsbyggnader	651 477	725 932	768 097	+74 455	11.4	+42 165	5.8	+116 620	17.9
- pientalot - småhus	..	..	713 887						
- rivitalot - radhus	..	..	5 201						
- kerrostalot - våningshus	..	..	49 009						
Teollisuusrakennukset - Industribyggnader	18 996	19 545	22 018	+ 549	2.9	+ 2 473	12.7	+ 3 022	15.9
Liikerakennukset - Affärsbyggnader	16 234	20 533	21 461	+ 4 299	26.5	+ 928	4.5	+ 5 227	32.2
Laitosrakennukset - Anstaltsbyggnader	3 084	4 048	3 146	+ 964	31.3	- 902	-22.3	+ 62	2.0
Julkiset rakennukset - Offentliga byggnader	13 261	17 970	19 255	+ 4 709	35.5	+ 1 285	7.2	+ 5 994	45.2
- koulurakennukset - skolbyggnader			9 049						
- liikenteen rakennukset - trafikbyggnader			2 128						
- muut julkiset rakennukset - övriga offentliga byggnader			8 078						
Yhteensä	703 052	788 028	833 977	+84 976	12.1	+45 949	5.8	+130 925	18.6

(Taulu A: jatk. - Tabell A: forts.)

KOKO MAA - HELA RIKET	1950	1960	1970
Maatalousrakennukset - Lantbruksbyggnaderna	818 120		
Tilapäiset asuinrakennukset - Tillfälliga bostadsbyggnaderna	31 790		
Saunarakennukset - Bastubyggnaderna	356 854	342 931	
Muut rakennukset - Övriga byggnaderna	42 473 <sup>1)</sup>	44 432 <sup>2)</sup>	3 848 <sup>3)</sup>

1) Autotalleja sekä muita kuin liikkeiden ja teollisuuslaitosten varastoja -  
Garage samt andra än affärernas och industri-inrättningarnas förråd

2) Talousrakennuksia, joissa on asuinhuoneisto tai sauna, muita kuin liikkeiden ja teollisuuslaitosten varastoja sekä  
veturi-, raitiovaunu- ja lentokonehalleja.-

Ekonomibyggnader med bostadslägenhet eller bastu, andra än affärernas och industri inrättningarnas förråd samt  
lokomotiv-, spårvagns- och flygplanshangarer.

3) Asuintalojen lämpökeskukset, omakotitalojen talousrakennukset, saunat, autotalit, ym. rakennukset, joissa on  
asuinhuoneita -

Bostadsbyggnadernas värmingscentraler, småhusens ekonomibyggnader, bastu, garage mm. byggnaderna med bostadslägenheter.

Taulu B: Asuinrakennukset asuinhuoneistojen lukumäärän mukaan vuosina 1960 ja 1970

Tabell B: Bostadsbyggnaderna efter antalet bostadslägenheter åren 1960 och 1970

Asuinhuoneistojen lkm - Antal bostadslägenheter	1960 <sup>1)</sup>	1970 <sup>2)</sup>	Erotus - Skillnad (±)	%
1	572 795	625 023	+52 228	+ 9.1
2	100 286	82 053	-18 233	-18.2
3	19 551	14 168	- 5 383	-27.5
4	11 634	9 997	- 1 637	-14.1
5-9	12 371	12 103	- 268	- 2.2
10+	8 214	16 196	+ 7 982	+97.2
Asuinrakennuksia yhteensä - Bostadsbyggnader inalles	725 932	768 097	+42 165	+ 5.8

1) Vuoden 1960 tiedot perustuvat myös kiinteistölaskennasta saatuun tietoon.

Även uppgifterna för år 1960 har erhållits från fastighetsräkningen.

2) Vuoden 1970 tiedot perustuvat kiinteistölomakkeelta saatuun rakennuskohtaiseen asuinhuoneistojen lukumäärää koskevaan tietoon. Tarkempi tieto saadaan kiinteistö- ja asuntotietojen yhdistämisen jälkeen, jolloin voidaan käyttää ns. asuntolomakkeiden tietoja.

Uppgifterna för år 1970 har erhållits från fastighetsblankettens uppgifter om bostadslägenheternas antal byggnadsvis. Noggrannare uppgifter erhålls efter det fastighets- och bostadsuppgifterna kombinerats, varvid de s.k. bostadsblanketternas uppgifter kan användas.

Taulu C: Rakennukset lämmitystavan ja rakennusaineen mukaan vuosina 1960 ja 1970

Tabell C: Byggnaderna efter uppvärmningssätt och byggnadsmaterial åren 1960 och 1970

Lämmitystapa - Uppvärmningssätt Rakennusaine - Byggnadsmaterial	1960 <sup>1)</sup>	1970	Erotus Skillnad (+)	%
Rakennuksia yhteensä - Byggnaderna inalles	805 081	837 825	+ 32 744	+ 4.1
Keskuslämmitysrakennukset - Byggnader med centralvärme	130 433	297 405	+166 972	+128.0
Puu - Trä	95 784	224 005	+128 221	+133.9
Kivi - Sten	34 649	73 400	+ 38 751	+111.8
Unilämmitysrakennukset - Byggnader med ugnsuppvärmning	667 202	510 727	-156 475	- 23.5
Puu - Trä	656 609	503 900	-152 709	- 23.3
Kivi - Sten	10 593	6 827	- 3 766	- 35.6

1) Vuoden 1960 rakennuskannasta on vähennetty ne sauna-, talous- ja muut rakennukset, joissa ei ole asuinhuoneistoja, koska ko. rakennuksia ei vuoden 1970 väestölaskennan yhteydessä laskettu mukaan rakennuskantaan.

1) Från byggnadsbeståndet år 1960 har utelämnats de bastu-, ekonomie- och övriga byggnader, som inte har bostadslägenheter, emedan ifrågavarande byggnader inte ingick i byggnadsbeståndet vid folkräkningen år 1970.

Taulu D: Asuinrakennukset rakentamisvuoden mukaan vuosina 1960 ja 1970

Tabell D: Bostadsbyggnaderna efter byggnadsår åren 1960 och 1970

Rakentamisvuosi - Byggnadsår	1960	1970	"Poistuma" yhteensä "Avgång" inalles	%
Asuinrakennuksia yhteensä - Bostadsbyggnaderna inalles	725 932	768 097	+ 42 165	+ 5.8
- 1919	155 322	111 314	- 44 008	- 28.3
1920 - 1939	168 014	142 706	- 25 308	- 15.1
1940 - 1949	135 643	125 475	- 10 168	- 7.5
1950 - 1959	206 115	201 124	- 4 991	- 2.4
Yhteensä - Inalles	665 094	580 619	- 84 475	- 12.7
1960	18 661	.. <sup>1)</sup>		
1960 - 1969	-	144 953		
1970	-	18 397		
Tuntematon - Okänt	42 177	24 128	- 18 049	- 42.8

1) Tietoa ei ole vielä saatu vuoden 1970 väestölaskennasta. Rakennukset rakentamisvuoden mukaan vuosiluokittain saadaan syyskuussa 1972.

1) Uppgifter har ännu inte erhållits från folkräkningen 1970. Byggnaderna efter byggnadsår i årsgrupper erhålls i september 1972.

ENNAKKOTAULU 23: Rakennukset käyttötarkoituksen, lämmitystavan, lämmitysaineen ja rakennusaineen mukaan 31.12.1970

Aluejako on 1.1.1971 mukainen. Tässä julkaisussa on tiedot koko maan, läänien ja seutukaava-alueiden osalta. Kunnittaisista tiedoista on saatavissa valokopioita á 20-50 p sivulta sivumäärästä riippuen Tilastokeskuksesta (puh. 90 - 64 94 11).

Lopulliset tiedot valmistuvat syyskuussa 1972.

FÖRHANDSTABELL 23: Byggnaderna efter användning, uppvärmningssätt, bränsle för uppvärmning och byggnadsmaterial 31.12.1970

Regionindelning är enligt den 1.1.1971. Denna publikation innehåller uppgifter för hela riket, länen och regionplaneområdena. Kommunvis fås uppgifterna i form av fotokopior á 20-50 p per sida beroende på sidantalet från Statistikcentralen (tel. 90 - 64 94 11).

De slutliga uppgifterna blir färdiga i september 1972.

TILASTOKESKUS STATISTIKENTRALEN V A S I O L A S K E N T A 1 9 7 0 F O L K R A K K I N G E N

E23 RAKENNUSKSET KAYTTOTARKKITUKSEN, LÄMMITYSAINEN JA RAKENNUSAINEN MUKAAN 31.12.1970 (ENNAKKOTAULU)  
 BYGGMATERIAALIN AFTER ANVÄRNING, UPPVÄRMNINGSSATT BRÄNSLE FÖR UPPVÄRMNING OCH BYGGMATERIAAL 31.12.1970 (FÖRHANDSTABELL)

KOKO MAA - HELA RIKET

RAKENNUKSEN PAASIAALLINEN KAYTTO  
 BYGGMATERIAALIN AFTER ANVÄRNING

LÄMMITYSAINEN JA RAKENNUSAINEN-BRÄNSLE FÖR UPPVÄRMNING OCH BYGGMATERIAAL

KAIKKI RAKENNUSKSET-ALLA BYGGMATERIAAL

	YHTEENSA INALLS		KIVI STEN		YHT. INAL.		KIVI STEN		YHT. INAL.		KIVI STEN		YHT. INAL.		SÄHKÖ ELEKTRICITET		TUNTEMATON OKAND	
KAIKKI RAKENNUSKSET-ALLA BYGGM.	837825	84891	428271	7426	24327	5133	320152	63898	41864	3143	22111	5291						
ASUINRAKENNUKSET-BOSTADSBYGGN.	768097	58966	415688	5707	21824	3635	264777	46038	38282	2322	7526	11164						
PIEPIALUOT-SPARUS	713887	37014	398639	4823	18776	1680	253395	28052	36898	2045	6179	403						
RIVITALUOT-KACHUS	5201	2525	891	58	75	51	3946	2279	127	56	162	84						
KERROSTALUOT-VÄRINGSUSHUS	45009	19323	16158	816	2972	1904	27436	15706	1257	221	1185	676						
TEOLLISUUSRAKENNUKSET-INDUSTRI	22018	10870	1993	545	803	588	10093	6715	1052	474	8081	2556						
LIIKERAKENNUSKSET-AFFÄRSBYGGN.	21461	6514	2956	157	750	377	12674	5043	1348	124	3733	813						
LIIKENTIEEN RAKENNUSKSET-TRAFIKK.	2128	822	533	62	85	40	573	596	148	67	289	117						
KOULURAKENNUSKSET-SKOLBYGGMATER	9049	3231	3583	556	343	190	4488	2299	184	21	471	165						
LAITORAKENNUSKSET-ARSTALTSBYGGN.	3146	1714	446	123	137	86	2255	1375	69	17	239	109						
MUUT JULKISIT RAK-OVRIGA OFF.B.	8078	2213	2260	182	332	194	3623	1562	577	95	1326	280						
MUUT RAKENNUSKSET-OVRIGA BYGGN.	3848	493	1907	94	53	23	1279	266	263	23	346	87						

KESKUSLÄMMITYSRAKENNUKSET-BYGGMATERIAAL MED CENTRALVÄRME

KAIKKI RAKENNUSKSET-ALLA BYGGM.	297405	73400	40060	3297	23790	5065	211139	61306	20307	2419	2109	1313						
ASUINRAKENNUKSET-BOSTADSBYGGN.	258614	52518	36339	2116	21370	3598	180241	44143	18021	1936	1243	725						
PIEPIALUOT-SPARUS	225160	31571	35125	1772	18379	1654	153039	20363	18108	1683	509	99						
RIVITALUOT-KACHUS	4247	2481	143	48	75	51	3822	2260	97	50	110	72						
KERROSTALUOT-VÄRINGSUSHUS	29207	13466	1071	296	2916	1893	23980	15520	616	203	624	554						
TEOLLISUUSRAKENNUKSET-INDUSTRI	11183	7766	734	266	759	567	8817	6296	500	272	372	265						
LIIKERAKENNUSKSET-AFFÄRSBYGGN.	12925	5592	715	69	728	369	10917	4910	478	83	187	121						
LIIKENTIEEN RAKENNUSKSET-TRAFIKK.	1129	702	96	40	870	40	870	581	70	29	20	12						
KOULURAKENNUSKSET-SKOLBYGGMATER	6171	2989	1523	453	338	190	4124	2262	82	14	104	70						
LAITORAKENNUSKSET-ARSTALTSBYGGN.	2665	1622	235	110	136	86	2189	1369	42	14	63	43						
MUUT JULKISIT RAK-OVRIGA OFF.B.	3957	1950	331	114	325	193	2954	1517	248	58	99	68						
MUUT RAKENNUSKSET-OVRIGA BYGGN.	751	301	87	29	51	32	527	228	66	13	20	9						

TILASTOKESKUS STATISTIKCENTRALEN VÄSTÖLASKENTÄ 1970 FOLKRAKNINGEN  
 E22 RAKENNUKSET KÄYTTÖTARKOITUKSEN, LÄMMITYSAINEEN JA RAKENNUSAINEEN MUKAAN 31.12.1970 (ENNAKKUTAULU)  
 BYGGNADERIÄ EFTER ANVÄNDNING, UPPVÄRMNINGSSATT ÖKÄNSLE FÖR UPPVÄRMNING OCH BYGGNADSMATERIAL 31.12.1970 (FÖRHANDSTABELL)

KOKO MAA - HELA RIKET

RAKENNUKSEN PÄÄASIAALLINEN KÄYTTÖ  
 BYGGNADENS HUVUDSAKLIGA ANVÄNDNING

LÄMMITYSAINE JA RAKENNUSAINE-ÖRÄNSLE FÖR UPPVÄRMNING OCH BYGGNADSMATERIAL

UUNILÄMMITYSRAKENNUKSET-BYGGNADER MED UGHSUPPÄRMNING

	YHITEENSA INALLE		KIVI STEN		KIVI STEN		KIVI STEN		KIVIHIILI,KOKSI STEMKOL,KOKS		KAASU, OLJA,GAS		SÄHKÖ ELEKTRICITET		TUENTENON OKAND	
	YHT. INAL.	KIVI STEN	YHT. INAL.	KIVI STEN	YHT. INAL.	KIVI STEN	YHT. INAL.	KIVI STEN	YHT. INAL.	KIVI STEN	YHT. INAL.	KIVI STEN	YHT. INAL.	KIVI STEN	YHT. INAL.	KIVI STEN
KAIKKI RAKENNUKSET-ALLA BYGGN.	510727	6827	36056	4076	408	50	106971	2335	14719	277	3473	89				
ASUINRAKENNUKSET-BOSTADSBYGGN.	495075	5562	276206	3548	340	26	101263	1719	14942	212	2224	57				
PIEHTALOT-SÄRHUS	475092	4832	360453	3021	292	17	97837	1554	13544	196	2956	44				
RIVITALOT-RADHUS	874	26	747	10	-	-	104	13	12	2	11	1				
KERRUSTALOT-VÄNINGSHUS	19109	704	14996	517	48	9	3322	152	486	14	257	12				
TEOLLISUUSRAKENNUKSET-INDUSTRI	2630	613	1235	175	38	19	1180	376	124	23	61	16				
LIIKERAKENNUKSET-ÄFFÄRSBYGGN.	4297	213	2207	26	16	4	1750	112	251	10	73	6				
LIIKENTEEN RAKENNUKSET-TRAFIK	553	42	435	22	2	-	95	12	16	7	5	1				
KOULURAKENNUKSET-SKOLBYGGNADER	2486	142	2047	101	4	-	354	34	62	6	19	1				
LÄÄTÖSRAKENNUKSET-ÄRSTALTSBYGGN.	284	21	210	13	1	-	58	6	12	2	3	-				
RUUT JULKISET RAK-OVRIGA OFF.B.	2719	120	1918	67	6	1	641	40	119	9	35	3				
RUUT RAKENNUKSET-OVRIGA BYGGN.	2675	104	1798	64	1	-	730	34	93	3	53	3				
KAIKKI RAKENNUKSET-ALLA BYGGN.	29693	4664	3255	59	129	13	2942	257	6338	447	16529	3895				
ASUINRAKENNUKSET-BOSTADSBYGGN.	14408	786	3143	43	114	11	2673	176	5419	174	3059	302				
PIEHTALOT-SÄRHUS	13635	611	3051	40	105	9	2519	136	5246	166	2714	260				
RIVITALOT-RADHUS	80	22	1	-	-	-	20	6	18	4	41	12				
KERRUSTALOT-VÄNINGSHUS	693	153	91	3	9	2	134	34	155	4	304	110				
TEOLLISUUSRAKENNUKSET-INDUSTRI	8197	2494	29	4	6	2	86	41	429	174	7647	2273				
LIIKERAKENNUKSET-ÄFFÄRSBYGGN.	4239	744	34	2	6	4	107	21	619	31	3473	686				
LIIKENTEEN RAKENNUKSET-TRAFIK	436	138	2	-	-	-	8	3	62	31	364	104				
KOULURAKENNUKSET-SKOLBYGGNADER	392	100	13	2	1	-	10	3	20	1	348	66				
LÄÄTÖSRAKENNUKSET-ÄRSTALTSBYGGN.	197	71	1	-	-	-	8	4	15	1	173	66				
RUUT JULKISET RAK-OVRIGA OFF.B.	1402	243	11	1	1	-	28	5	170	28	1192	209				
RUUT RAKENNUKSET-OVRIGA BYGGN.	422	38	22	1	1	1	22	4	104	7	273	75				

TILASTOKESKUS STATISTIKCENTRALEN V A E S T Ö L A S K E N T A 1 9 7 0 F O L K R A K N I N G E N

E23 RAKENNUKSET KÄYTTÖTARKEITUKSEN, LÄMMITYSTAVAN, LÄMMITYSAINEEN JA RAKENNUSAINEEEN MUKAAN 31.12.1970 (ENNAKKOTAULU)  
BYGGNADERINA EFTER ANVÄNDNING, UPPVÄRMNINGSSÄTT BRÄNSLE FÖR UPPVÄRMNING OCH BYGGNADSMATERIAL 31.12.1970 (FÖRHANDESTABELL)

KAUPUNCIIT JA KAUPPALAT - STÄDER OCH KÖPINGAR

RAKENNUKSEN PÄÄASIAALLINEN KÄYTTÖ  
BYGGNADENS HUUSAKLIGA ANVÄNDNING

LÄMMITYSAINE JA RAKENNUSAINE-ÖRÄNSLE FÖR UPPVÄRMNING OCH BYGGNADSMATERIAL

KAIKKI RAKENNUKSET-ALLA BYGGNADER

	YRTEENSA INALLES		PUU, TURVE VED, TORV		KIVIRIILI, KOKSI STENKCL, KOKS		OLJY, KAASU OLJA, GAS		SÄHKÖ ELEKTRICITET		TUNTEMATON OKAND	
	KIVI STEN	YHT. INAL.	KIVI STEN	YHT. INAL.	KIVI STEN	YHT. INAL.	KIVI STEN	YHT. INAL.	KIVI STEN	YHT. INAL.	KIVI STEN	YHT. INAL.
KAIKKI RAKENNUKSET-ALLA BYGGN.	274079	89698	2251	15756	4115	144755	39825	15493	1622	8377	3136	
ASUINRAKENNUKSET-BOSTADSEYGGN.	243223	85558	1533	13920	2947	127368	28885	13962	1152	2415	50767	
PIENTALOT-SÄRUS	202212	72918	934	11157	962	103719	14408	12904	929	1454	125	
RIVITALOT-RADHUS	3120	1672	26	55	40	2322	1505	77	39	89	62	
KERROSTALOT-VÄRINGSBUS	3751	16154	573	2768	1845	21327	12972	921	184	872	580	
TEOLLISUUSRAKENNUKSET-INDUSTRI LIIKERAKENNUKSET-AFFÄRSBYGGN.	11406	758	294	624	458	6070	4471	537	270	3417	1506	
LIIKENTÄN RAKENNUKSET-TRAFIKB.	8912	771	89	561	353	5761	3181	493	81	1336	455	
KOULURAKENNUKSET-SKOLBYGGNADER	1181	188	31	65	35	618	423	64	32	246	84	
LÄÄTÖSRAKENNUKSET-ANSTALTSBYGGN.	1439	922	59	93	62	1036	729	29	13	142	76	
MUUT JULKISET RAK-OVRIGA OFF.B.	3336	1317	74	254	168	1597	878	242	52	540	145	
MUUT RAKENNUKSET-OVRIGA BYGGN.	2132	1092	43	32	14	734	146	121	9	154	44	

KESKUSLÄMMITYSRAKENNUKSET-DYGGNADER MED CENTRALVÄRME

KAIKKI RAKENNUKSET-ALLA BYGGN.	13885	46094	6123	910	15450	4069	107753	38723	8111	1324	1398	1668
ASUINRAKENNUKSET-BOSTADSEYGGN.	119353	22971	5243	424	13655	2822	92215	28104	7441	1027	799	594
PIENTALOT-SÄRUS	94017	15846	4728	256	10938	944	71205	13778	6948	822	198	46
RIVITALOT-RADHUS	2472	1644	43	17	55	40	2246	1497	61	37	67	53
KERROSTALOT-VÄRINGSBUS	22864	15481	472	151	2662	1839	18764	12829	432	168	534	495
TEOLLISUUSRAKENNUKSET-INDUSTRI LIIKERAKENNUKSET-AFFÄRSBYGGN.	7043	5365	329	209	605	486	5549	4284	276	172	284	334
LIIKENTÄN RAKENNUKSET-TRAFIKB.	6196	3635	138	27	545	345	5202	3104	185	51	126	90
KOULURAKENNUKSET-SKOLBYGGNADER	720	494	39	19	65	35	571	415	29	15	16	10
LÄÄTÖSRAKENNUKSET-ANSTALTSBYGGN.	1992	1415	176	112	206	139	1521	1106	28	9	61	50
MUUT JULKISET RAK-OVRIGA OFF.B.	1229	875	72	53	93	62	1012	726	20	11	32	23
MUUT RAKENNUKSET-OVRIGA BYGGN.	1898	1161	54	47	250	167	1375	859	106	34	72	54
	404	153	32	9	31	14	308	125	26	5	7	5

TILASTOKESKUS STATISTIKCENTRALEN VÄSTÅSKENTA 1970 FOLKRÄKNINGEN

E23 RAKENNUKSET KÄYTTÖTARKOITUKSEN, LÄMMITYSTAVAN, LÄMMITYSAINEN JA RAKENNUSAINEN MUKAAN 31.12.1970 (EINAKKOTAUHU)  
BYGGNADERNA EFTER ANVÄNDNING, UPPEHÅLLNINGSSATT BRÄNSLE FÖR UPPEHÅLLNING OCH BYGGNADSMATERIAL 31.12.1970 (FÖRHÅNDSSTABELL)

KAUPUNGI JA KAUPPALAT - STÄDER OCH KÖPINGAR

RAKENNUKSEN PÄÄASIAALLINEN KÄYTTÖ LÄMMITYSAINEN JA RAKENNUSAINEN-BRÄNSLE FÖR UPPEHÅLLNING OCH BYGGNADSMATERIAL  
BYGGNADENS HUVUDSÄKTLIGA ANVÄNDNING

UUNILÄMMITYSRÄKENNUKSET-BYGGNADER MED UGNSUPPEHÅLLNING

	PUU, TURVE VED, TORV		KIVIHIILI, KOKSI STENKOL, KOKS		OLJA, GAS		SÄHKÖ ELEKTRICITET		TUNTEMÄTÖN OKAND			
	YHT. INAL.	KIVI STEN	YHT. INAL.	KIVI STEN	YHT. INAL.	KIVI STEN	YHT. INAL.	KIVI STEN	YHT. INAL.	KIVI STEN		
KAIKKI RAKENNUKSET-ALLA BYGGN.	125400	2484	82989	1329	226	33	36074	974	5109	95	1002	53
ASUINRAKENNUKSET-BUSTADSBYGGN.	119964	1906	79755	1100	194	17	34213	692	4023	66	879	31
PIENTALOT-SÄRHUS	104696	1318	67678	670	155	11	31761	565	4419	53	683	19
RIVITALOT-RADHUS	623	18	533	9	-	-	75	6	9	-	6	1
KERKOSTALOT-VÄNINGSHUS	14645	570	11544	421	39	6	2477	119	395	13	150	11
TÖLLYSUURAKENNUKSET-INDUSTRI	1016	289	423	84	16	11	494	169	50	13	33	12
LIITTEEN RAKENNUKSET-AFFÄRSBYGGN.	1296	126	628	50	11	4	527	63	90	5	40	4
LIITTEEN RAKENNUKSET-TRAFIK	201	23	148	12	-	-	45	8	6	2	2	1
KOULURAKENNUKSET-SKOLBYGGNADER	368	25	297	16	1	-	47	5	20	3	3	1
LÄÄTÖSRÄKENNUKSET-ÄNTÄLTÖBYGGN.	110	10	82	6	-	-	22	2	5	2	1	-
MUUT JULKISET RAK-OVRIGA OFF.B.	908	51	608	27	3	1	212	16	69	4	16	3
MUUT RAKENNUKSET-OVRIGA BYGGN.	1537	54	1048	34	1	-	414	19	46	-	22	1
MUUT RAKENNUKSET-OVRIGA BYGGNADER												
KAIKKI RAKENNUKSET-ALLA BYGGN.	9844	2371	586	12	80	13	928	128	2273	203	5977	2015
ASUINRAKENNUKSET-BUSTADSBYGGN.	3906	307	560	9	71	8	840	89	1698	59	737	142
PIENTALOT-SÄRHUS	3499	194	512	8	64	7	753	65	1597	54	573	60
RIVITALOT-RADHUS	25	10	1	-	-	-	1	-	7	2	16	3
KERKOSTALOT-VÄNINGSHUS	382	103	47	1	7	1	86	24	94	3	148	74
TÖLLYSUURAKENNUKSET-INDUSTRI	3347	1365	6	1	3	1	27	18	211	35	3100	1260
LIITTEEN RAKENNUKSET-AFFÄRSBYGGN.	1420	397	5	1	5	4	32	14	208	25	1170	353
LIITTEEN RAKENNUKSET-TRAFIK	260	88	1	-	-	-	2	-	29	15	228	73
KOULURAKENNUKSET-SKOLBYGGNADER	89	28	1	1	-	-	3	1	7	1	78	25
LÄÄTÖSRÄKENNUKSET-ÄNTÄLTÖBYGGN.	100	37	-	-	-	-	2	1	4	-	94	36
MUUT JULKISET RAK-OVRIGA OFF.B.	530	105	1	-	1	-	10	3	67	14	451	88
MUUT RAKENNUKSET-OVRIGA BYGGN.	192	44	12	-	-	-	12	2	49	4	119	38

V A S T Ö L A S K E N T A 1 9 7 0 F O L K R A K N I N G E N

E23 RAKENNUKSET KÄYTTÖTARKOITUKSEN, LÄMPITYSTAVAN, LÄMPITYSAINEEN JA RAKENNUSAINEEEN MUKAAN 31.12.1970 (ENNAKKOTAULU)  
 BYGGRADENA EFTER ANVÄNDNING, UPPVÄRMNINGSSATT BRÄNSLE FÖR UPPVÄRMNING OCH BYGGNADSMATERIAL 31.12.1970 (FÖRHANDSTABELL)

MAALAISKUNNAT - LÄNDSKONKURER

RAKENNUKSEN PARASIAALLINEN KÄYTTÖ  
 BYGGNADENS HUVDSAKLIGA ANVÄNDNING

LÄMPITYSAINE JA RAKENNUSAINE-BRÄNSLE FÖR UPPVÄRMNING OCH BYGGNADSMATERIAL

KAIKKI RAKENNUKSET-ALLA BYGGNADER

	YHTEENSÄ INALLES		PUU: TURVE VED: TORV		KIVIHIILI, KOKSI STENKOL, KOKS		OLJY, KAASU OLJA, GAS		SÄHKÖ ELEKTRICITET		TUNTEMÄTÖN ÖKAND	
	KIVI STEN	YHT. INAL.	KIVI STEM	YHT. INAL.	KIVI STEN	YHT. INAL.	KIVI STEN	YHT. INAL.	KIVI STEN	YHT. INAL.	KIVI STEN	YHT. INAL.
KAIKKI RAKENNUKSET-ALLA BYGGN.	563746	33942	339673	5175	8571	1018	175397	24073	26371	1521	13734	2155
ASUINRAKENNUKSET-BOSTADSEYGGN.	524874	23682	320130	4174	7904	788	157409	17153	24320	1170	5111	397
PIENITALOT-SÄRHUS	511675	19656	325721	3899	7619	718	149676	13645	23934	1116	4725	278
RIVITALOT-RÄDRUS	2081	857	314	32	20	11	1624	774	50	17	73	23
KERROSTALOT-VÄNINGSHUS	11118	3169	4695	243	265	59	6109	2734	336	37	313	96
TEOLLISUUSRAKENNUKSET-INDUSTRI	10612	3839	1240	251	179	90	4013	2244	516	204	4664	1050
LIIKERAKENNUKSET-AFFARSBYGGN.	12549	2356	2125	69	189	24	6913	1862	865	43	2397	358
LIIKENTEEN RAKENNUKSET-TRAFIKB.	947	277	345	31	20	5	355	173	84	35	143	33
KOULURAKENNUKSET-SKOLEYGGNADER	6600	1763	3109	427	136	52	2917	1187	109	8	329	89
BALIOBRÄKENNUKSET-ANSTALTSBYGGN.	1707	792	292	64	44	24	1219	650	40	4	112	50
MUUT JULKISET RAK-OVRIGA OFF.B.	4742	996	1557	100	78	26	2026	684	295	43	786	135
MUUT RAKENNUKSET-OVRIGA BYGGN.	1715	237	815	51	21	9	545	120	142	14	192	43

KESKUSLÄMPITYSRAKENNUKSET-BYGGNADER MED CENTRALVÄRME

KAIKKI RAKENNUKSET-ALLA BYGGN.	158570	27306	33937	2387	8340	996	103386	22583	12196	1095	711	245
ASUINRAKENNUKSET-BOSTADSBYGGN.	139261	19547	31096	1692	7715	776	89626	16039	11380	909	444	131
PIENITALOT-SÄRHUS	131143	15725	20397	1516	7441	710	81834	12585	11160	861	311	53
RIVITALOT-RÄDRUS	1775	837	100	31	20	11	1576	763	36	13	43	19
KERROSTALOT-VÄNINGSHUS	6343	2985	599	145	254	55	5216	2691	184	35	90	59
TEOLLISUUSRAKENNUKSET-INDUSTRI	4140	2381	405	157	154	81	3268	2012	224	100	89	31
LIIKERAKENNUKSET-AFFARSBYGGN.	6729	1917	577	32	183	24	5615	1806	293	32	61	23
LIIKENTEEN RAKENNUKSET-TRAFIKB.	419	208	57	21	18	5	299	166	41	14	4	2
KOULURAKENNUKSET-SKOLEYGGNADER	4179	1574	1347	341	132	52	2603	1156	54	5	43	20
LAITOSRAKENNUKSET-ANSTALTSBYGGN.	1436	747	163	57	43	24	1177	643	22	3	31	20
MUUT JULKISET RAK-OVRIGA OFF.B.	2059	789	237	67	75	26	1579	658	142	24	26	14
MUUT RAKENNUKSET-OVRIGA BYGGN.	347	143	55	20	20	8	219	103	40	8	13	4

TILSLØKESKUS STATISTIKCENTRALEN V A E S T Ø L A S K E N T A 1 9 7 0 F O L K R A K N I N G E N

E23 RAKENNUSKSET KÄYTTÖTARKOITUKSEN, LÄMMITYSAINEEH JA RAKENNUSAINEEH MUKAAN 31.12.1970 (ENNAKKOTÄULU)  
BYGGÄDERNA EFTER ANVÄRNING, UPPVÄRNINGSSÄTT BRÄNSLE FÖR UPPVÄRNING OCH BYGGNADSMATERIAL 31.12.1970 (FÖRHANDSTABELL)

MAALAIKUNNAT - LANDSKÖRHMÖNER

RAKENNUKSEN PÄÄASIALLINEN KÄYTTÖ  
BYGGÄDERNS HUVUDESÄKLIGA ANVÄRNING

LÄMMITYSAINE JA RAKENNUSAINE-BRÄNSLE FÖR UPPVÄRNING OCH BYGGNADSMATERIAL

UUHILÄMMITYSRAKENNUSKSET-BYGGÄDER MED UGNSUPPÄRNING

	YHTEENSÄ INALLES		KIVI STEN		YHT. INAL.		KIVI STEN		YHT. INAL.		KIVI STEN		YHT. INAL.		SÄHKO ELEKTRICITET		TUUNEMÄTON OKÄND	
	KIVI STEN	YHT. INAL.	KIVI STEN	YHT. INAL.	KIVI STEN	YHT. INAL.	KIVI STEN	YHT. INAL.	KIVI STEN	YHT. INAL.	KIVI STEN	YHT. INAL.	KIVI STEN	YHT. INAL.	SÄHKO ELEKTRICITET	TUUNEMÄTON OKÄND		
KÄIKKI RAKENNUSKSET-ÄLLÄ BYGGN.	385327	303067	2747	132	17	69997	1361	9610	182	2471	36							
ÄSUNNÄKENNUSKSET-DÖSTÄDSBYGGN.	375111	296451	2448	146	9	66950	1027	9219	146	2345	26							
PIENTÄLÖT-SÄHUS	370306	292785	2351	137	6	66076	989	9125	143	2273	25							
RIVITÄLÖT-KÄDHUS	251	214	1	-	-	29	5	3	2	5	-							
KERRÖSTÄLÖT-VÄRNINGSHUS	4464	3452	96	9	3	845	33	91	1	67	1							
TEOLLISUSRAKENNUSKSET-INDUSTRIÄ	1622	212	91	22	8	666	209	74	15	28	6							
LIIKERÄKENNUSKSET-AFFÄRSBYGGN.	3001	1579	36	5	-	1223	49	161	5	33	2							
LIIKENTEN RÄKENNUSKSET-TRÄFIKÄ.	352	287	10	2	-	50	4	10	5	3	-							
KÖULURÄKENNUSKSET-SKÖLBYGGÄDER	2118	1750	85	3	-	307	29	42	3	16	-							
LÄITÖSÄKÄRÄKENNUSKSET-ÄNSTÄLTÖSBYGGN.	174	128	7	1	-	36	4	7	-	2	-							
MUUT JÜLKISÄT RÄK-ÖVRIGÄ OFF.Ä.	1811	1310	40	3	-	429	24	50	5	19	-							
MUUT RÄKENNUSKSET-ÖVRIGÄ BYGGN.	1138	750	30	-	-	316	15	47	3	25	2							

MUUT RÄKENNUSKSET-ÖVRIGÄ BYGGÄDER

KÄIKKI RÄKÄRÄNNUSKSET-ÄLLÄ BYGGN.	19849	2293	2669	41	49	5	2014	129	4565	244	10552	1874					
ÄSUNNÄKENNUSKSET-BÖSTÄDSBYGGN.	10502	479	2593	34	43	3	1833	87	3721	115	2322	240					
PIENTÄLÖT-SÄHUS	10136	417	2539	32	41	2	1766	71	3649	112	2141	200					
RIVITÄLÖT-RÄGHUS	55	12	-	-	-	-	19	6	11	2	25	4					
KERRÖSTÄLÖT-VÄRNINGSHUS	311	50	44	2	2	1	48	10	61	1	156	36					
TEOLLISUSRAKENNUSKSET-INDUSTRIÄ	4850	1129	23	3	1	59	23	218	89	4547	1013						
LIIKERÄKENNUSKSET-AFFÄRSBYGGN.	2819	347	29	1	-	75	7	411	6	2503	333						
LIIKENTEN RÄKENNUSKSET-TRÄFIKÄ.	176	50	1	-	-	6	3	33	16	136	31						
KÖULURÄKENNUSKSET-SKÖLBYGGÄDER	303	72	12	1	-	7	2	13	-	270	69						
LÄITÖSÄKÄRÄKENNUSKSET-ÄNSTÄLTÖSBYGGN.	97	34	1	-	-	6	3	11	1	79	30						
MUUT JÜLKISÄT RÄK-ÖVRIGÄ OFF.Ä.	872	138	19	1	-	18	2	103	14	741	121						
MUUT RÄKENNUSKSET-ÖVRIGÄ BYGGN.	230	44	10	1	1	10	2	55	3	154	37						

E23 RAKENNUKSET KÄYTTÖTARKOITUKSEN, LÄMMITYSAINEEN JA RAKENNUSAINEEEN MUKAAN 31.12.1970 (ENNAKKOTAULU)  
BYGGNADERNA EFTER ANVÄNDNING, UPPVÄRMNINGSSATT BRÄNSLE FÖR UPPVÄRMNING OCH BYGGNADSMATERIAL 31.12.1970 (FORHANDSTABELL)

UUDENPAAN LAANI - NYLANDS LÄN

RAKENNUKSEN PÄÄASIALLINEN KÄYTTÖ  
BYGGNADENS HUVESÄKLIGA ANVÄNDNING

LÄMMITYSAINE JA RAKENNUSAINEE-BRÄNSLE FÖR UPPVÄRMNING OCH BYGGNADSMATERIAL

KAIKKI RAKENNUKSET-ALLA BYGGNADER

	PUU, TURVE VED, TORV		KIVIHIILI, KOKSI STENKOL, KOKS		OLJY, KAASU OLJA, GAS		SÄHKÖ ELEKTRICITET		TUNTEMATON OKAND			
	YHT. INALLS	KIVI STEN	YHT. INALLS	KIVI STEN	YHT. INALLS	KIVI STEN	YHT. INALLS	KIVI STEN	YHT. INALLS	KIVI STEN		
KAIKKI RAKENNUKSET-ALLA BYGGN.	116667	23500	36100	825	11920	3465	59555	17377	8091	913	3011	520
ASUINRAKENNUKSET-BOSTADSBYGGN.	107276	17929	34659	691	10708	2619	53308	12540	7468	750	1053	222
PIENTALOT-SÄRHUS	92845	9823	32004	537	8550	897	45358	7668	7161	628	732	93
RIVITALOT-RÄDDUS	1486	992	172	5	46	37	1188	900	47	30	33	20
KERROSTALOT-VÄNINGSHUS	11945	7114	2403	149	2112	1684	6802	4972	260	100	288	269
TEOLLISUUSRAKENNUKSET-INDUSTRI	3851	2282	193	51	312	250	2059	1552	176	79	1111	350
LIIKERAKENNUKSET-AFFÄRSBYGGN.	2829	1436	151	13	400	279	1730	1015	154	32	354	97
LIIKENTEEN RAKENNUKSET-TRAFIK.	347	192	43	4	42	21	182	134	26	10	54	23
KOULURAKENNUKSET-SKOLODYGGNADER	1123	622	140	21	166	107	724	459	32	6	61	29
LÄITÖSRAKENNUKSET-ANSTALTSBYGGN.	633	401	30	6	88	55	464	318	18	6	33	12
MUUT JULKISIT RAK-OVRIGA OFF.B.	1393	542	251	26	183	124	592	302	92	19	274	72
MUUT RAKENNUKSET-OVRIGA BYGGN.	1215	96	593	13	21	7	415	57	115	4	71	15

KESKUSLÄMMITYSRAKENNUKSET-BYGGNADER MED CENTRALVÄRME

KAIKKI RAKENNUKSET-ALLA BYGGN.	61515	21451	1957	164	11657	3432	43023	16813	4418	731	420	311
ASUINRAKENNUKSET-BOSTADSBYGGN.	54454	16668	1825	110	10509	2595	37637	13098	4197	646	286	219
PIENTALOT-SÄRHUS	4409	803	1746	96	8382	879	30216	7276	3981	520	84	32
RIVITALOT-RÄDDUS	1279	976	6	1	46	37	1163	893	45	30	19	15
KERROSTALOT-VÄNINGSHUS	8766	6889	73	13	2081	1679	6258	4929	171	96	183	172
TEOLLISUUSRAKENNUKSET-INDUSTRI	2337	1809	45	27	259	243	1885	1477	79	43	29	19
LIIKERAKENNUKSET-AFFÄRSBYGGN.	2067	1323	12	2	393	276	1561	991	59	21	42	33
LIIKENTEEN RAKENNUKSET-TRAFIK.	224	154	1	-	42	21	171	129	7	2	3	2
KOULURAKENNUKSET-SKOLODYGGNADER	919	593	34	15	165	107	683	454	15	4	22	13
LÄITÖSRAKENNUKSET-ANSTALTSBYGGN.	565	389	8	3	88	59	453	317	10	6	6	4
MUUT JULKISIT RAK-OVRIGA OFF.B.	753	453	19	6	180	124	504	295	24	8	26	20
MUUT RAKENNUKSET-OVRIGA BYGGN.	196	62	13	1	21	7	129	52	27	1	6	1

TILASTOKESKUS STATISTIKCENTRALEN V A S T O L A S K E N T A 1 9 7 0 F O L K R A K K I N G E N

E23 RAKENNUKSET KÄYTTÖTARKOITUKSEN, LÄMMITYSTAVAN, LÄMMITYSAINEN JA RAKENNUSAINEN MUKAAN 31.12.1970 (ENNAKKOTAULU)  
 DYGGNADERNA EFTER ANVÄNDNING, UPPEVÄRMNING OCH BYGGNADSMATERIAL 31.12.1970 (FÖRHANDSTABELL)

UUDENMAAN LÄÄNI - NYLANDS LÄN

RAKENNUKSEN PAASIALLINEN KÄYTTÖ LÄMMITYSAINEN JA RAKENNUSAINEN-BRÄNSLE FÖR UPPEVÄRMNING OCH BYGGNADSMATERIAL  
 DYGGNADERS-HÖVUDSÄKLIGA ANVÄNDNING

UUNILÄMMITYSRAKENNUKSET-BYGGNADER MED UGNSUPPEVÄRMNING

	YHTEENSA INALLES		PUU,TURVE VED,TORV		KIVIHIILI,KOKSI STENKOL,KOKS		ÖLJY,KAASU DLJA,GAS		SÄHIKO ELEKTRICITET		TUNTEMÄTON CKAND	
	KIVI STEN	YHT. INAL.	KIVI STEN	YHT. INAL.	KIVI STEN	YHT. INAL.	KIVI STEN	YHT. INAL.	KIVI STEN	YHT. INAL.	KIVI STEN	YHT. INAL.
KAIKKI RAKENNUKSET-ALLA BYGGN.	52582	33741	655	174	23	16052	499	2209	78	407	25	
ASUINRAKENNUKSET-BOSTADSBYGGN.	50337	32445	576	155	15	15309	393	2063	59	365	16	
PIENTALOT-SRAHUS	47111	29883	436	128	11	14782	355	1994	57	324	10	
RIVITALOT-RADHUS	177	166	4	-	-	8	1	2	-	1	-	
KERROSTALOT-VÄNINGSHUS	3049	2396	136	27	4	519	37	67	2	40	6	
TEOLLISUUSRAKENNUKSET-INDUSTRIE	340	143	24	11	6	160	67	19	6	7	3	
LIIKERAKENNUKSET-AFFÄRSBYGGN.	390	177	11	4	2	157	20	47	3	5	1	
LIIKENTEEN RAKENNUKSET-TRAFIKB.	59	42	4	-	-	10	4	6	4	1	1	
KOULURAKENNUKSET-SKOLBYGGNADER	162	106	6	1	-	39	4	14	2	2	-	
LAITOSRAKENNUKSET-ANSTALTSBYGGN.	22	22	3	-	-	8	-	2	-	-	-	
MUUT JULKISET RAK-OVRIGA OFF.B.	343	231	19	3	-	86	6	15	3	8	3	
MUUT RAKENNUKSET-OVRIGA BYGGN.	919	575	12	-	-	283	5	42	1	19	1	

MUUT RAKENNUKSET-OVRIGA BYGGNADER

KAIKKI RAKENNUKSET-ALLA BYGGN.	4570	769	6	49	10	480	65	1455	104	2184	584
ASUINRAKENNUKSET-BOSTADSBYGGN.	2485	389	5	44	8	442	49	1208	53	402	87
PIENTALOT-SRAHUS	2325	375	5	40	7	400	37	1186	51	324	51
RIVITALOT-RADHUS	30	-	-	-	-	17	6	-	-	13	5
KERROSTALOT-VÄNINGSHUS	120	14	-	4	1	25	6	22	2	65	31
TEOLLISUUSRAKENNUKSET-INDUSTRIE	1174	5	-	2	1	14	8	70	30	1075	328
LIIKERAKENNUKSET-AFFÄRSBYGGN.	372	76	-	3	1	12	4	48	3	307	63
LIIKENTEEN RAKENNUKSET-TRAFIKB.	64	25	-	-	-	1	1	13	4	50	20
KOULURAKENNUKSET-SKOLBYGGNADER	42	17	-	-	-	2	1	3	-	37	16
LAITOSRAKENNUKSET-ANSTALTSBYGGN.	36	9	-	-	-	3	1	6	-	27	8
MUUT JULKISET RAK-OVRIGA OFF.B.	297	50	1	-	-	3	1	53	7	240	49
MUUT RAKENNUKSET-OVRIGA BYGGN.	100	15	-	-	-	3	-	46	2	46	13

## TILASTOKESKUS STATISTIKCENTRALEN V A E S T O L A S K E N T A 1 9 7 0 F O L K R A K N I N G E N

E23 RAKENNUKSET KÄYTTÄKÖITUKSEN, LÄMPITYSTAVAN, LÄMPITYSAINEN JA RAKENNUSAINEN MUKAAN 31.12.1970 (ENNAKKOTAULU)  
BYGGNADERNA EFTER ANVÄNDNING, UPPVÄRNINGSSATT BRÄNSLE FÖR UPPVÄRNING OCH BYGGNADSMATERIAL 31.12.1970 (FÖRHANDSTABELL)

## TURUN-PEKIN LÄÄNI - ÅBO-BJÖRNEBORGES LÄN

RAKENNUKSEN PÄÄASIALLINEN KÄYTTÖ LÄMPITYSAINEN JA RAKENNUSAINE-BRÄNSLE FÖR UPPVÄRNING OCH BYGGNADSMATERIAL  
BYGGNADERNS HUVUDSÄKTLIGA ANVÄNDNING

## KAIKKI RAKENNUKSET-ALLA BYGGNADER

	YHTEENSA INALLS		KIVI		YHT.		KIVI		YHT.		KIVI		YHT.		KIVI		YHT.		KIVI		YHT.		KIVI		YHT.			
	INALLS	STEN	INALLS	STEN	INALLS	STEN	INALLS	STEN	INALLS	STEN	INALLS	STEN	INALLS	STEN	INALLS	STEN	INALLS	STEN	INALLS	STEN	INALLS	STEN	INALLS	STEN	INALLS	STEN		
KAIKKI RAKENNUKSET-ALLA BYGGN.	143827	12783	67219	952	4639	468	60054	10024	7690	395	4225	944																
ASUINRAKENNUKSET-BOSTADSBYGGN.	131641	8179	65326	732	4250	294	53674	6795	7118	248	1273	110																
PIENTALOT-SÄFUS	122902	5451	62373	631	3974	237	48593	4283	6823	225	1139	75																
RIVITALOT-RADHUS	785	272	162	1	11	3	583	259	17	3	12	6																
KERRASTALOT-VÄNINGSHUS	7954	2456	2791	100	265	54	4498	2253	278	20	122	29																
TEOLLISUUSRAKENNUKSET-INDUSTRIID	4379	2083	359	87	124	72	1983	1285	209	96	1704	543																
LIIKERAKENNUKSET-AFFÄRSBYGGN.	3642	1154	412	27	119	38	2224	902	165	14	722	173																
LIIKENTEEN RAKENNUKSET-TRAFIKB.	378	171	65	8	19	9	183	110	27	14	84	30																
KOULURAKENNUKSET-SKOLBYGGNADER	1365	435	423	41	59	19	795	361	32	4	55	14																
LAITOSRAKENNUKSET-ANSTALTSBYGGN.	508	274	52	6	17	10	384	242	14	2	41	14																
MUUT JULKISET RAK-OVRIGA OFF.B.	1360	381	337	24	34	16	623	287	89	13	277	41																
MUUT RAKENNUKSET-OVRIGA BYGGN.	554	102	245	27	17	10	188	42	35	4	69	19																

## KESKUSLÄMPITYSRAKENNUKSET-BYGGNADER MED CENTRALVÄRME

	YHTEENSA INALLS		KIVI		YHT.		KIVI		YHT.		KIVI		YHT.		KIVI		YHT.		KIVI		YHT.		KIVI		YHT.			
	INALLS	STEN	INALLS	STEN	INALLS	STEN	INALLS	STEN	INALLS	STEN	INALLS	STEN	INALLS	STEN	INALLS	STEN	INALLS	STEN	INALLS	STEN	INALLS	STEN	INALLS	STEN	INALLS	STEN		
KAIKKI RAKENNUKSET-ALLA BYGGN.	51872	10512	4004	240	4524	455	39763	9515	3402	231	179	71																
ASUINRAKENNUKSET-BOSTADSBYGGN.	45466	7100	3708	155	4157	289	34286	6451	3205	179	110	26																
PIENTALOT-SÄFUS	40641	4534	3611	146	3892	234	29957	3980	3096	164	85	10																
RIVITALOT-RADHUS	593	265	17	-	11	3	546	254	10	3	9	5																
KFRUSTALOT-VÄNINGSHUS	4232	2301	80	9	254	52	3783	2217	59	12	16	11																
TEOLLISUUSRAKENNUKSET-INDUSTRIID	2021	1355	112	46	115	69	1701	1191	65	27	28	22																
LIIKERAKENNUKSET-AFFÄRSBYGGN.	2170	930	55	6	109	33	1928	869	57	10	21	12																
LIIKENTEEN RAKENNUKSET-TRAFIKB.	104	120	2	2	17	9	155	104	8	3	2	2																
KOULURAKENNUKSET-SKOLBYGGNADER	897	399	84	21	59	19	732	352	15	3	7	4																
LAITOSRAKENNUKSET-ANSTALTSBYGGN.	413	256	11	3	17	10	377	242	6	-	2	1																
MUUT JULKISET RAK-OVRIGA OFF.B.	597	307	23	4	33	16	459	277	38	8	4	2																
MUUT RAKENNUKSET-OVRIGA BYGGN.	124	45	5	3	17	10	85	29	8	1	5	2																



## TILASTOKESKUS STATISTIKCENTRALEN V A E S T Ö L A S K E N T A 1 9 7 0 F O L K R A K N I N G E N

E23 RAKENNUKSET KÄYTTÖTARKEITUKSEN, LÄMMITYSTAVAN, LÄMMITYSAINEEN JA RAKENNUSAINEEN MUKAAN 31.12.1970 (ENNAKKOTAULU)  
BYGGNADENA EFTER ANVÄNDNING, UPPEVÄRMNINGSSATT BRÄNSLE FÖR UPPEVÄRMNING OCH BYGGNADSMATERIAL 31.12.1970 (FÖRHÄNDSABELL)

## ÄHVENANPÄÄN KAAKUNTA - LANDSKAPET ÄLAND

RAKENNUKSEN PÄÄASIAALLINEN KÄYTTÖ LÄMMITYSAINE JA RAKENNUSAINE-BRÄNSLE FÖR UPPEVÄRMNING OCH BYGGNADSMATERIAL  
BYGGNADENS HUVESAKLIGA ANVÄNDNING

## KAIKKI RAKENNUKSET-ALLA BYGGNADER

	YHTEENSA INALLS	KIVI STEN	YHT. INAL.	PUU, TURVE VED, TORV	KIVI STEN	KIVI STEN	YHT. INAL.	KIVIHIILI, KOKSI STENKOL, KOKS	OLJY, KAASU OLJA, GAS	SÄHKÖ ELEKTRICITET		TUNTEMATON OKAND	
										KIVI STEN	YHT. INAL.	KIVI STEN	YHT. INAL.
KAIKKI RAKENNUKSET-ALLA BYGGN.	6161	790	2006	43	90	8	3307	653	338	34	420	52	
ASUINRAKENNUKSET-BOSTADSEBYGGN.	5206	603	1881	37	85	6	2982	537	217	19	41	4	
PIENTALOJ-SÄRHUS	4939	515	1856	37	83	6	2767	450	195	11	38	3	
RIVITALOJ-RADHUS	18	6	-	-	-	-	16	5	1	1	1	-	
KERRESTALOJ-VÄNINGSHUS	249	62	25	-	2	-	199	74	21	7	2	1	
TEOLLISUUSRAKENNUKSET-INDUSTRIB	129	48	15	2	1	-	63	26	9	4	41	16	
LIIKERAKENNUKSET-AFFÄRSBYGGN.	645	67	54	2	1	-	147	39	103	6	300	20	
LIIKENTEEN RAKENNUKSET-TRAFIKB.	23	13	1	1	1	1	10	7	1	-	9	4	
KOULURAKENNUKSET-SKOLDYGGNADER	61	20	6	-	-	-	51	18	1	-	3	2	
LAITOSRAKENNUKSET-ANSTALTSBYGGN.	18	8	3	1	-	-	15	7	-	-	-	-	
MUUT JULKISET RAK-GYRIGA OFF.B.	73	28	5	-	2	1	38	18	7	5	21	4	
MUUT RAKENNUKSET-GYRIGA BYGGN.	6	3	-	-	-	-	1	1	-	-	5	2	

## KESKUSLÄMMITYSRAKENNUKSET-BYGGNADER MED CENTRALVÄRME

KAIKKI RAKENNUKSET-ALLA BYGGN.	3025	677	249	12	86	8	2567	618	116	26	11	7
ASUINRAKENNUKSET-UCSTADSEBYGGN.	2727	552	227	15	82	6	2330	511	91	17	7	3
PIENTALOJ-SÄRHUS	2512	467	224	15	80	6	2125	433	78	11	5	2
RIVITALOJ-RADHUS	17	5	-	-	-	-	16	5	-	-	1	-
KERRESTALOJ-VÄNINGSHUS	208	80	3	-	2	-	189	73	13	6	1	1
TEOLLISUUSRAKENNUKSET-INDUSTRIB	55	26	3	1	-	-	47	21	3	2	2	2
LIIKERAKENNUKSET-AFFÄRSBYGGN.	123	44	18	1	1	-	96	39	17	3	1	1
LIIKENTEEN RAKENNUKSET-TRAFIKB.	11	9	1	1	1	1	9	7	-	-	-	-
KOULURAKENNUKSET-SKOLDYGGNADER	44	19	-	-	-	-	43	18	-	-	1	1
LAITOSRAKENNUKSET-ANSTALTSBYGGN.	13	6	-	-	-	-	13	6	-	-	-	-
MUUT JULKISET RAK-GYRIGA OFF.B.	35	20	-	-	2	1	28	15	5	4	-	-
MUUT RAKENNUKSET-GYRIGA BYGGN.	1	1	-	-	-	-	1	1	-	-	-	-

## TILASTOKESKUS STATISTIKCENTRALEN V Ä S T Ö L A S K E N T A I 9 7 0 F O L K R A K N I N G E N

E23 RAKENNUKSET KÄYTTÖTARKOITUKSEN, LÄMITYSTAVAN, LÄMITYSAINEN JA RAKENNUSAINEN MUKAAN 31.12.1970 (ENNKKOTAULU)  
BYGGNADERNA EFTER ANVÄNDNING, UPPEVÄRMNINGSSATT BRÄNSLE FÖR UPPEVÄRMNING OCH BYGGNADSMATERIAL 31.12.1970 (FÖRHÄRSTABELL)

## ÄRVENANMÄN PÄÄKORTA - LANDSKAPET ÄLAND

RAKENNUKSEN PARASIAALLINEN KÄYTTÖ LÄMITYSAINEN JA RAKENNUSAINEN BRÄNSLE FÖR UPPEVÄRMNING OCH BYGGNADSMATERIAL  
BYGGNADERNS HUVUDSÄKLIKA ANVÄNDNING

## UUNILÄMITYSRAKENNUKSET-BYGGNADER MED UGNSUPPEVÄRMNING

	YHTEENSA INALLE	KIVI STEN	PUU, TURVE VED, TORV		KIVI STEN		KIVIHIILI, KOKSI STENKOL, KOKS		KIVI STEN		ÖLJY, KAASU OLJA, GAS		SAIKO ELEKTRICITET		TUNTEMÄTÖN OKÄND	
			YHT. INAL.	KIVI STEN	YHT. INAL.	KIVI STEN	YHT. INAL.	KIVI STEN	YHT. INAL.	KIVI STEN	YHT. INAL.	KIVI STEN	YHT. INAL.	KIVI STEN		
KAIKKI RAKENNUKSET-ALLA BYGGN.	2514	57	1698	24	3	-	587	31	103	2	23	-	-	-	-	-
ASUINRAKENNUKSET-BOSTÄDSBYGGN.	2332	45	1596	21	3	-	617	24	97	-	19	-	-	-	-	-
PIENTALOT-SÄRHUS	2294	44	1574	21	3	-	607	23	92	-	16	-	-	-	-	-
RIVITALOT-RADHUS	-	-	-	-	-	-	-	-	-	-	-	-	-	-	-	-
KERROSTALOT-VÄRINGSRUIS	38	1	22	-	-	-	10	1	5	-	1	-	-	-	-	-
TEOLLISUUSRAKENNUKSET-INDUSTRI	30	5	11	1	-	-	14	3	2	1	3	-	-	-	-	-
LIIKERAKENNUKSET-AFFÄRSBYGGN.	117	2	76	1	-	-	36	1	4	1	1	-	-	-	-	-
LIIKENTEEN RAKENNUKSET-TRAFIK	2	-	1	-	-	-	1	-	-	-	-	-	-	-	-	-
KOULURAKENNUKSET-SKOLBYGGNADER	14	1	6	-	-	-	8	-	-	-	-	-	-	-	-	-
LÄITÖSRAKENNUKSET-ÄMSTALTSBYGGN.	5	2	3	1	-	-	2	1	-	-	-	-	-	-	-	-
MUUT JULKISET RAK-OVRIGA OFF.B.	14	3	5	-	-	-	9	3	-	-	-	-	-	-	-	-
MUUT RAKENNUKSET-OVRIGA BYGGN.	-	-	-	-	-	-	-	-	-	-	-	-	-	-	-	-
MUUT RAKENNUKSET-OVRIGA BYGGNADER																
KAIKKI RAKENNUKSET-ALLA BYGGN.	618	56	59	1	1	-	53	4	119	6	386	-	-	-	-	-
ASUINRAKENNUKSET-BOSTÄDSBYGGN.	137	6	58	1	-	-	35	2	29	2	15	-	-	-	-	-
PIENTALOT-SÄRHUS	133	4	58	1	-	-	35	2	25	-	15	-	-	-	-	-
RIVITALOT-RADHUS	1	1	-	-	-	-	-	-	1	1	-	-	-	-	-	-
KERROSTALOT-VÄRINGSRUIS	3	1	-	-	-	-	-	-	3	1	-	-	-	-	-	-
TEOLLISUUSRAKENNUKSET-INDUSTRI	44	17	1	-	1	-	2	2	4	1	36	-	-	-	-	-
LIIKERAKENNUKSET-AFFÄRSBYGGN.	395	21	-	-	-	-	15	-	82	2	298	-	-	-	-	-
LIIKENTEEN RAKENNUKSET-TRAFIK	10	4	-	-	-	-	-	-	1	-	9	-	-	-	-	-
KOULURAKENNUKSET-SKOLBYGGNADER	3	1	-	-	-	-	-	-	1	-	2	-	-	-	-	-
LÄITÖSRAKENNUKSET-ÄMSTALTSBYGGN.	-	-	-	-	-	-	-	-	-	-	-	-	-	-	-	-
MUUT JULKISET RAK-OVRIGA OFF.B.	24	5	-	-	-	-	1	-	2	1	21	-	-	-	-	-
MUUT RAKENNUKSET-OVRIGA BYGGN.	5	2	-	-	-	-	-	-	-	-	5	-	-	-	-	-

## TILASTOKESKUS STATISTIKCENTRALEN VÄSTÖLÅSKENTÄ 1970 FOLKRÄKNINGEN

E23 RAKENNUSKÄYTTÖTARKOITUKSEN, LÄMMITYSTAVAN, LÄMMITYSAINEEN JA RAKENNUSAINEEEN MUKAAN 31.12.1970 (ENNAKKOTAULU)  
BYGGNADERNA EFTER ANVÄNDNING, UPPEVÄRMNINGSSÄTT BRÄNSLE FÖR UPPEVÄRMNING OCH BYGGNADSMATERIAL 31.12.1970 (FÖRHANDSTABELL)

## HÄMEEN LÄNNI - TÄVÄSTERUS LÄN

RAKENNUKSEN PÄÄASIAALLINEN KÄYTTÖ  
BYGGNADENS HUVUDSÄKLIKA ANVÄNDNING

## KAIKKI RAKENNUSKÄYTTÖ-ALLA BYGGNADER

	YHTEENSÄ INALLE		KIVI STEN		YHT. INAL.		PUU, TURVE VEE, TORV		KIVI STEN		YHT. INAL.		KIVIRIIHI, KOKSI STENKOL, KOKS		OLJY, KAASU OLJÄ, GAS		SÄHKÖ ELEKTRICITET		TUNTEMÄTÖN OKAND	
	KIVI STEN	YHT. INAL.	KIVI STEN	YHT. INAL.	KIVI STEN	YHT. INAL.	KIVI STEN	YHT. INAL.	KIVI STEN	YHT. INAL.	KIVI STEN	YHT. INAL.	KIVI STEN	YHT. INAL.	KIVI STEN	YHT. INAL.	KIVI STEN	YHT. INAL.	KIVI STEN	YHT. INAL.
KAIKKI RAKENNUSKÄYTTÖ-ALLA BYGGN.	111790	13100	13100	51459	956	2678	467	47868	10355	6871	439	2914	883							
ASUINRAKENNUKSET-BOSTADSBYGGN.	102373	9009	9009	49071	787	2336	261	42775	7430	6463	337	528	194							
PIENTALOT-SÄÄHUS	93331	5651	5651	46612	601	2129	199	37682	4504	6210	291	655	56							
RIVITALOT-RÄHUS	526	270	270	122	4	3	3	378	250	13	6	10	7							
KERROSTALOT-VÄNINGSHUS	8516	3088	3088	3137	182	205	59	4715	2676	240	40	219	131							
TEOLLISUUSRAKENNUKSET-INDUSTRIÖ	3450	1501	1501	278	84	177	135	1742	1230	135	60	1158	392							
LIIKERAKENNUKSET-AFFÄRSBYGGN.	2603	970	970	306	20	79	28	1618	740	141	13	459	169							
LIIKENTEEN RAKENNUSKÄYTTÖ-TRAFIKB.	253	125	125	51	4	6	2	141	96	10	6	45	17							
KOULURAKENNUSKÄYTTÖ-SKOLBYGGNADER	974	414	414	269	25	33	22	599	345	19	1	54	21							
LÄÄKESÄÄLÄNNUSKÄYTTÖ-ANSTÄLTSBYGGN.	465	278	278	46	11	6	2	340	228	10	5	62	32							
MUUT JULKISET RAK-OVRIKA OFF.B.	1039	315	315	303	14	36	15	483	229	65	12	152	45							
MUUT RAKENNUSKÄYTTÖ-OVRIKA BYGGN.	593	88	88	335	11	5	2	170	57	28	5	55	13							

## KESKUSLÄMMITYSRAKENNUKSET-BYGGNADER MED CENTRALVÄRME

	YHTEENSÄ INALLE		KIVI STEN		YHT. INAL.		PUU, TURVE VEE, TORV		KIVI STEN		YHT. INAL.		KIVIRIIHI, KOKSI STENKOL, KOKS		OLJY, KAASU OLJÄ, GAS		SÄHKÖ ELEKTRICITET		TUNTEMÄTÖN OKAND	
	KIVI STEN	YHT. INAL.	KIVI STEN	YHT. INAL.	KIVI STEN	YHT. INAL.	KIVI STEN	YHT. INAL.	KIVI STEN	YHT. INAL.	KIVI STEN	YHT. INAL.	KIVI STEN	YHT. INAL.	KIVI STEN	YHT. INAL.	KIVI STEN	YHT. INAL.	KIVI STEN	YHT. INAL.
KAIKKI RAKENNUSKÄYTTÖ-ALLA BYGGN.	39324	11293	11293	3126	303	2620	459	29926	9911	3415	351	347	269							
ASUINRAKENNUKSET-BOSTADSBYGGN.	33930	7967	7967	2843	203	2294	260	25408	7096	3208	277	177	131							
PIENTALOT-SÄÄHUS	28546	4822	4822	2736	172	2089	198	20991	4205	3086	236	44	11							
RIVITALOT-RÄHUS	402	266	266	10	3	3	3	373	249	8	5	8	6							
KERROSTALOT-VÄNINGSHUS	4582	2879	2879	97	28	202	59	4044	2642	114	36	125	114							
TEOLLISUUSRAKENNUKSET-INDUSTRIÖ	1585	1463	1463	102	50	166	128	1547	1163	80	44	94	78							
LIIKERAKENNUKSET-AFFÄRSBYGGN.	1585	701	701	38	5	70	28	1309	720	53	8	27	20							
LIIKENTEEN RAKENNUSKÄYTTÖ-TRAFIKB.	160	109	109	10	2	6	2	130	95	7	4	7	6							
KOULURAKENNUSKÄYTTÖ-SKOLBYGGNADER	683	398	398	72	20	30	22	554	343	12	1	15	12							
LÄÄKESÄÄLÄNNUSKÄYTTÖ-ANSTÄLTSBYGGN.	380	256	256	18	9	6	2	331	225	8	5	17	15							
MUUT JULKISET RAK-OVRIKA OFF.B.	504	263	263	33	11	35	15	386	221	40	9	10	7							
MUUT RAKENNUSKÄYTTÖ-OVRIKA BYGGN.	103	56	56	10	3	5	2	81	48	7	3	-	-							

TILASTOKESKUS STATISTIKCENTRALEN VÄSTOLASKENTA 1970 FOLKRÄKNINGEN  
 E23 RAKENNUKSET KÄYTTÖTAPKOITUKSEN, LÄMMITYSTAVAN, LÄMMITYSAINEEN JA RAKENNUSAINEEEN MUKAAN 31.12.1970 (ENNAKKOTAULU)  
 BYGGNADERIDA EFTER ANVÄNDNING, UPPEVÄRMNINGSSÄTT BRÄNSLE FÖR UPPEVÄRMNING OCH BYGGNADSMATERIAL 31.12.1970 (FÖRHANDSTABELL)

HÄMGEN LÄZANI - TAVASTEHUS LÄN

RAKENNUKSEN PAKASIALLINEN KÄYTTÖ  
 BYGGNADENS HUVUDSÄKLLIGA ANVÄRDNING

LÄMMITYSAINE JA RAKENNUSAINI-BRÄNSLE FÖR UPPEVÄRMNING OCH BYGGNADSMATERIAL

UUNILÄMMITYSRAKENNUKSET-BYGGNADER MED UGNSUPPEVÄRMNING

	YHTEENSK INALLS		KIVI STEN		YHT. INAL.		KIVI STEN		YHT. INAL.		KIVI STEN		YHT. INAL.		SÄIKO ELEKTRICITET		TUNTEMATON OKÄND		
	68829	1136	48028	652	47	7	17703	415	2552	45	499	17	499	45	499	17	499	45	499
KAIKKI RAKENNUKSET-ALLA BYGGN.	68829	1136	48028	652	47	7	17703	415	2552	45	499	17	499	45	499	17	499	45	499
ASUIIRAKENNUKSET-BOSTADSBYGGN.	66757	947	46739	583	33	1	17053	315	2463	38	449	10	449	38	449	10	449	38	449
PIENTALOT-SÄRHUS	62003	755	43590	428	30	1	16393	234	2385	33	397	9	397	33	397	9	397	33	397
RIVITALOT-RÄDHUS	120	3	112	1	-	-	5	1	2	1	1	-	1	1	-	-	1	1	-
KERROSTALOT-VÄNINGSHUS	3034	109	3029	154	3	-	655	30	90	4	51	1	51	4	51	1	51	4	51
TEOLLISUUSRAKENNUKSET-INDUSTRI LIIKERAKENNUKSET-AFFÄRSBYGGN.	405	111	171	34	10	6	186	63	18	2	20	4	20	2	20	4	20	2	20
LIIKERAKENNUKSET-AFFÄRSBYGGN.	520	32	265	15	1	-	217	14	20	2	17	1	17	2	17	1	17	2	17
LIIKENTEN RAKENNUKSET-TRAFIK	54	3	41	2	-	-	11	1	1	-	1	-	1	-	1	-	1	-	1
KOULURAKENNUKSET-SKOLBYGGNADER	250	7	196	5	3	-	44	2	0	-	1	-	1	-	1	-	1	-	1
LAITTEPÄÄNNUKSET-ANSTALTSBYGGN.	37	5	28	2	-	-	9	3	-	-	-	-	-	-	-	-	-	-	-
MUUT JULKISSET RAK-OVRIGA BYGGN.	379	13	267	3	-	-	96	8	13	2	3	-	3	2	3	-	3	2	3
MUUT RAKENNUKSET-OVRIGA BYGGN.	427	18	321	8	-	-	87	9	11	1	8	-	8	1	8	-	8	1	8
MUUT RAKENNUKSET-OVRIGA BYGGNADER	3627	671	305	1	11	1	339	29	904	43	2068	19	2068	43	2068	19	2068	43	2068
ASUIIRAKENNUKSET-ALLA BYGGN.	1686	95	289	1	9	-	314	19	772	22	302	53	302	22	302	53	302	22	302
PIENTALOT-SÄRHUS	1582	74	278	1	9	-	298	15	739	22	258	36	258	22	258	36	258	22	258
RIVITALOT-RÄDHUS	4	1	-	-	-	-	-	-	3	-	1	-	1	-	1	-	1	-	1
KERROSTALOT-VÄNINGSHUS	100	20	11	-	-	-	16	4	30	-	43	-	43	-	43	-	43	-	43
TEOLLISUUSRAKENNUKSET-INDUSTRI LIIKERAKENNUKSET-AFFÄRSBYGGN.	1096	327	5	-	1	1	9	4	37	14	1044	308	1044	14	1044	308	1044	14	1044
LIIKERAKENNUKSET-AFFÄRSBYGGN.	498	157	3	-	-	-	12	6	68	3	415	148	415	3	415	148	415	3	415
LIIKENTEN RAKENNUKSET-TRAFIK	39	13	-	-	-	-	-	-	2	2	37	11	37	2	37	11	37	2	37
KOULURAKENNUKSET-SKOLBYGGNADER	41	9	1	-	-	-	1	-	1	-	38	9	38	-	38	9	38	-	38
LAITTEPÄÄNNUKSET-ANSTALTSBYGGN.	17	17	-	-	-	-	-	-	2	-	46	17	46	-	46	17	46	-	46
MUUT JULKISSET RAK-OVRIGA BYGGN.	156	39	3	-	1	-	1	-	12	1	139	38	139	1	139	38	139	1	139
MUUT RAKENNUKSET-OVRIGA BYGGN.	63	14	4	-	-	-	2	-	10	1	47	13	47	1	47	13	47	1	47



TILASTOKESKUS STATISTIKCENTRALEN V Ä S T Ö L A S K E N T A 1 9 7 0 F O L K R Ä K N I N G E N

E23 RAKENNUKSET KÄYTTÖTARKOITUKSEN, LÄMMITYSTAVAN, LÄMMITYSAINEEN JA RAKENNUSAINEEEN MUKAAN 31.12.1970 (ENNAKKOTAULU)  
BYGGNADERNA EFTER ANVÄNDNING, UPPVÄRNINGSSATT BRÄNSLE FÖR UPPVÄRNING OCH BYGGNADSMATERIAL 31.12.1970 (FÖRHANDSTABELL)

KYMNEN LÄMMI - KYMMENE LÄM

RAKENNUKSEN PARASIALLINEN KÄYTTÖ  
BYGGNADENS HUVUDSAKLIGA ANVÄNDNING

LÄMMITYSAINE JA RAKENNUSAINE-BRÄNSLE FÖR UPPVÄRNING OCH BYGGNADSMATERIAL

UUNILÄMMITYSRAKENNUKSET-BYGGNADER MED UGN SUPPVARMNING

	YHTEENSA INÄLLES		KIVI STEN		YHT. INÄL.		KIVI STEN		YHT. INÄL.		KIVI STEN		YHT. INÄL.		SAHKO ELEKTRICITET		TUNTEMÄTON OKÄND	
	KIVI STEN	YHT. INÄL.	KIVI STEN	YHT. INÄL.	KIVI STEN	YHT. INÄL.	KIVI STEN	YHT. INÄL.	KIVI STEN	YHT. INÄL.	KIVI STEN	YHT. INÄL.	KIVI STEN	YHT. INÄL.	KIVI STEN	YHT. INÄL.	KIVI STEN	YHT. INÄL.
KAIKKI RAKENNUKSET-ALLA BYGGN.	42710	30310	285	33	4	11019	263	1119	14	229	2							
ASUINRAKENNUKSET-BOSTADSBYGGN.	41328	29417	259	24	2	10621	220	1051	9	215	1							
PIENTALOT-SMAHUS	39165	27716	221	22	2	10207	204	1023	9	197	1							
RIVITALOT-RADRUS	79	66	3	-	-	13	1	-	-	-	-							
KERROSTALOT-VÄHINGSHUS	2084	1635	35	2	-	401	15	28	-	13	-							
TEOLLISUUSRAKENNUKSET-INDUSTRIE	204	102	7	4	2	87	27	9	3	2	1							
LIIKERAKENNUKSET-AFFARSBYGGN.	388	159	3	4	-	151	11	41	2	3	-							
LIIKENTEEN RAKENNUKSET-TRAFIKB.	53	47	1	-	-	5	-	1	-	-	-							
KOULURAKENNUKSET-SKOLBYGGNADER	193	158	5	-	-	31	-	4	-	-	-							
LAITOSRAKENNUKSET-ANSTALTSBYGGN.	16	10	-	-	-	5	-	1	-	-	-							
MUUT JULKISET RAK-OVRIGA OFF.B.	300	229	6	-	-	58	3	6	-	7	-							
MUUT RAKENNUKSET-OVRIGA BYGGN.	228	158	4	1	-	61	2	6	-	2	-							
MUUT RAKENNUKSET-OVRIGA BYGGNADER																		
KAIKKI RAKENNUKSET-ALLA BYGGN.	2161	102	6	7	-	105	22	474	36	1313	4	423						
ASUINRAKENNUKSET-BOSTADSBYGGN.	769	177	4	6	-	172	18	320	11	94	7							
PIENTALOT-SMAHUS	746	172	4	5	-	168	17	313	11	88	6							
RIVITALOT-RADRUS	-	-	-	-	-	-	-	-	-	-	-							
KERROSTALOT-VÄHINGSHUS	23	5	-	1	-	4	1	7	-	6	1							
TEOLLISUUSRAKENNUKSET-INDUSTRIE	854	346	1	-	-	4	3	48	19	800	323							
LIIKERAKENNUKSET-AFFARSBYGGN.	314	61	-	-	-	5	1	78	3	231	57							
LIIKENTEEN RAKENNUKSET-TRAFIKB.	42	15	-	-	-	-	-	3	2	35	13							
KOULURAKENNUKSET-SKOLBYGGNADER	26	4	1	1	-	1	-	3	-	18	3							
LAITOSRAKENNUKSET-ANSTALTSBYGGN.	7	6	-	-	-	-	-	6	-	6	6							
MUUT JULKISET RAK-OVRIGA OFF.B.	124	12	-	-	-	2	-	13	1	109	11							
MUUT RAKENNUKSET-OVRIGA BYGGN.	25	3	-	-	-	1	-	8	-	16	3							

## TILASTOKESKUS STATISTIKCENTRALEN V A E S T O L L A S K E N T A 1 9 7 0 F O L K R A K N I N G E N

E23 RAKENNUSKSLT KAYTTOTARKOITUKSEN, LAMNITYSTAVAN, LAMNITYSAINEEN JA RAKENNUSAINEEEN MUKAAN 31.12.1970 (ENNAKKOTAULU)  
BYGGNADERNA EFTER ANVANDNING, UPPVARNINGSSATT BRANSLE FOR UPPVARNING OCH BYGNACSMATERIAL 31.12.1970 (FORHANDSTABELL)

## MIKKELIN LAXNI - S:T MICHEL'S LAN

RAKENNUKSEN PAAASIALLINEN KAYTTU  
BYGGNADENS HUVUDSAKLIGA ANVANDNING

LAMNITYSAINE JA RAKENNUSAINI-BRANSLE FOR UPPVARNING OCH BYGGNACSMATERIAL

## KAIKKI RAKENNUKSET-ALLA BYGGNADER

	YHTEENSA		KIVI		YHT.		KIVI		YHT.		KIVI		YHT.		KIVI		YHT.		KIVI		YHT.		KIVI		YHT.			
	INALLS	STEN	INALLS	STEN	INALLS	STEN	INALLS	STEN	INALLS	STEN	INALLS	STEN	INALLS	STEN	INALLS	STEN	INALLS	STEN	INALLS	STEN	INALLS	STEN	INALLS	STEN	INALLS	STEN		
KAIKKI RAKENNUKSET-ALLA BYGGN.	45000	3136	31196	600	35	5	10667	2246	1900	125	1202	160																
ASUINRAKENNUKSET-BOSTADSBYGGN.	41651	2153	30226	458	31	3	9223	1554	1762	111	449	27																
PIENTALOT-SRAHUS	39253	1383	29202	410	29	2	7916	854	1710	104	396	13																
RIVITALOT-RADHUS	180	81	37	2	-	-	131	74	5	2	7	3																
KERNOSTALOT-VANINGSHUS	2258	689	987	46	2	1	1176	626	47	5	46	11																
TEOLLISUUSRAKENNUKSET-INDUSTRI	851	337	110	36	2	2	322	214	27	5	390	80																
LIIKERAKENNUKSET-AFFARSBYGGN.	1063	259	247	15	1	-	544	207	60	2	211	35																
LIIKENTEEN RAKENNUKSET-TRAFIKB.	133	20	43	4	-	-	34	19	7	3	49	2																
KOULURAKENNUKSET-SKOLEBYGGNADER	563	156	314	51	-	-	215	98	9	1	25	6																
LAITOSRAKENNUKSET-ANSTALTSBYGGN.	181	93	35	11	1	-	133	78	3	-	9	4																
KUUT JULKISET RAK-CVRIGA OFF.B.	365	91	132	19	-	-	159	65	25	3	48	4																
KUUT RAKENNUKSET-CVRIGA BYGGN.	153	19	89	6	-	-	37	11	7	-	20	2																

## KESKUSLAMNITYSRAKENNUKSET-BYGGNADER MED CENTRALVARME

	YHTEENSA		KIVI		YHT.		KIVI		YHT.		KIVI		YHT.		KIVI		YHT.		KIVI		YHT.		KIVI		YHT.		
	INALLS	STEN	INALLS	STEN	INALLS	STEN	INALLS	STEN	INALLS	STEN	INALLS	STEN	INALLS	STEN	INALLS	STEN	INALLS	STEN	INALLS	STEN	INALLS	STEN	INALLS	STEN	INALLS	STEN	
KAIKKI RAKENNUKSET-ALLA BYGGN.	11354	2622	3071	321	28	4	7291	2167	902	101	62	29															
ASUINRAKENNUKSET-DOSTADSBYGGN.	5672	1817	2721	206	26	3	6043	1499	837	92	45	17															
PIENTALOT-SRAHUS	8226	1076	2607	178	24	2	4859	803	807	87	29	6															
RIVITALOT-RADHUS	151	79	12	2	-	-	130	74	3	-	6	3															
KERNOSTALOT-VANINGSHUS	1195	662	102	26	2	1	1054	622	27	5	10	8															
TEOLLISUUSRAKENNUKSET-INDUSTRI	354	242	54	28	1	1	281	203	12	4	6	6															
LIIKERAKENNUKSET-AFFARSBYGGN.	555	214	72	12	1	-	453	198	25	2	4	2															
LIIKENTEEN RAKENNUKSET-TRAFIKB.	38	22	5	2	-	-	30	19	3	1	-	-															
KOULURAKENNUKSET-SKOLEBYGGNADER	364	139	161	42	-	-	198	97	4	-	1	-															
LAITOSRAKENNUKSET-ANSTALTSBYGGN.	152	90	19	10	-	-	128	77	2	-	3	2															
KUUT JULKISET RAK-CVRIGA OFF.B.	187	84	32	17	-	-	137	64	15	2	3	1															
KUUT RAKENNUKSET-CVRIGA BYGGN.	32	14	7	4	-	-	21	10	4	-	-	-															

TILASTOKESKUS STATISTIKCENTRALEN VÄSTOLASKENTA 1970 FOLKRÄKNINGEN

E23 RAKENNUKSET KÄYTTÖTARKOITUKSEN, LÄMMITYSTAVAN, LÄMMITYSAINEN JA RAKENNUSAINEN MUKAAN 31.12.1970 (ENNAKKOTAULU)  
BYGGNADERNA EFTER ANVÄNDNING, UPPVÄRMNINGSSATT BRÄNSLE FÖR UPPVÄRMNING OCH BYGGNADSMATERIAL 31.12.1970 (FÖRHANDSTABELL)

MIKKELIN LÄMMI - S:T MICHELS LÄN

RAKENNUKSEN PÄÄASIALLINEN KÄYTTÖ  
BYGGNADENS HUVUDSÄKLIKA ANVÄNDNING

LÄMMITYSAINE JA RAKENNUSAINE-BRÄNSLE FÖR UPPVÄRMNING OCH BYGGNADSMATERIAL

UUNILÄMMITYSRAKENNUKSET-BYGGNADER MED UGNSUPPVARMNING

	YHTEENSÄ INALLS		KIVI STEN		YHT. INAL.		KIVI STEN		YHT. INAL.		KIVI STEN		YHT. INAL.		SAHKO ELEKTRICITET		TUNTEMATON OKAND	
	KIVI STEN	YHT. INAL.	KIVI STEN	YHT. INAL.	KIVI STEN	YHT. INAL.	KIVI STEN	YHT. INAL.	KIVI STEN	YHT. INAL.	KIVI STEN	YHT. INAL.	KIVI STEN	YHT. INAL.	KIVI STEN	YHT. INAL.	KIVI STEN	YHT. INAL.
KAIKKI RAKENNUKSET-ALLA BYGGN.	32188	27919	278	6	1	3258	73	764	15	241	2							
ASUINRAKENNUKSET-BOSTADSBYGGN.	31336	27309	251	4	-	3069	50	724	13	230	-							
PIENTALOT-SMÄRUS	30272	26401	231	4	-	2951	47	711	13	205	-							
RIVITALOT-RÄDIUS	26	25	-	-	-	1	-	-	-	-	-							
KERROSTALOT-VÄRINGSUSHUS	1038	883	20	-	-	117	3	13	-	25	-							
TEOLLISUUSRAKENNUKSET-INDUSTRIE	195	55	3	1	1	39	10	7	-	3	2							
LIIKERAKENNUSSET-AFFÄRSBYGGN.	280	171	3	-	-	87	9	16	-	6	-							
LIIKENTEEN RAKENNUSSET-TRAFIKB.	43	37	2	-	-	4	-	2	1	-	-							
KOULURAKENNUSSET-SKOLBYGGNADER	172	150	9	-	-	16	1	5	1	1	-							
LAITUSRAKENNUKSET-ANSTALTSBYGGN.	23	16	1	1	-	5	1	1	-	-	-							
MUUT JULKISET RAK-OVRIGA OFF.B.	129	100	2	-	-	22	1	7	-	-	-							
MUUT RAKENNUSSET-OVRIGA BYGGN.	100	81	2	-	-	16	1	2	-	1	-							
MUUT RAKENNUSSET-OVRIGA BYGGNADER	1458	206	1	1	-	118	6	234	9	899	129							
KAIKKI RAKENNUSSET-ALLA BYGGN.	683	196	1	1	-	111	5	201	6	174	10							
ASUINRAKENNUKSET-BOSTADSBYGGN.	655	194	1	1	-	106	4	192	4	162	7							
PIENTALOT-SMÄRUS	3	2	-	-	-	2	-	2	2	1	-							
RIVITALOT-RÄDIUS	25	2	-	-	-	5	1	7	-	11	3							
KERROSTALOT-VÄRINGSUSHUS	392	1	-	-	-	2	1	8	1	301	72							
TEOLLISUUSRAKENNUKSET-INDUSTRIE	228	4	-	-	-	4	-	19	1	201	33							
LIIKERAKENNUSSET-AFFÄRSBYGGN.	52	1	-	-	-	2	-	2	1	49	2							
LIIKENTEEN RAKENNUSSET-TRAFIKB.	27	3	-	-	-	1	-	-	-	23	6							
KOULURAKENNUSSET-SKOLBYGGNADER	6	-	-	-	-	-	-	-	-	6	1							
LAITOSRAKENNUKSET-ANSTALTSBYGGN.	49	4	-	-	-	3	-	3	-	46	1							
MUUT JULKISET RAK-OVRIGA OFF.B.	21	1	-	-	-	1	-	1	1	19	2							
MUUT RAKENNUSSET-OVRIGA BYGGN.	49	2	-	-	-	1	-	1	-	19	2							

## TILASTOKESKUS STATISTIKCENTRALEN V A E S T O L A S K E N T A 1 9 7 0 F O L K R Ä K N I N G E N

E23 RAKENNUKSET KÄYTTÖTARKOITUKSEN, LÄMMITYSTAVAN, LÄMMITYSAINEN JA RAKENNUSAINEN MUKAAN 31.12.1970 (ENNAKKOTAULU)  
BYGGNADERNA EFTER ANVÄNDNING, UPPVÄRMNINGSSATT BRÄNSLE FÖR UPPVÄRMNING OCH BYGGNADSMATERIAL 31.12.1970 (FÖRHANDSTABELL)

## POHJOIS-KARJALAN LÄÄNI - NORRA KARELENS LÄN

RAKENNUKSEN PÄÄASIAALLINEN KÄYTTÖ LÄMMITYSAINEN JA RAKENNUSAINE-BRÄNSLE FÖR UPPVÄRMNING OCH BYGGNADSMATERIAL  
BYGGNADENS HUVUDSÄKLIKA ANVÄNDNING

## KAIKKI RAKENNUKSET-ALLA BYGGNADER

	YHTEENSA INALLES	KIVI STEN	PUU,TURVE VEG,TORV		KIVI STEN		YHT. INAL.		KIVI STEN		YHT. INAL.		KIVI STEN		YHT. INAL.		SAHKO ELEKTRICITET		TUNTEMATON OKAND	
			KIVI STEN	YHT. INAL.	KIVI STEN	YHT. INAL.	KIVI STEN	YHT. INAL.	KIVI STEN	YHT. INAL.	KIVI STEN	YHT. INAL.	KIVI STEN	YHT. INAL.	KIVI STEN	YHT. INAL.	KIVI STEN	YHT. INAL.	KIVI STEN	YHT. INAL.
KAIKKI RAKENNUKSET-ALLA BYGGN.	38767	2328	29506	570	11	4	7180	1523	1385	122	685	109								
ASUINRAKENNUKSET-BESTÄCSBYGGN.	36018	1547	28459	399	8	1	6032	1022	1254	105	265	20								
PIENTALOT-SFARUS	34383	1015	27678	332	6	1	5248	577	1226	99	225	6								
RIVITALOT-RADHUS	218	102	26	9	-	-	182	91	-	-	10	2								
KERROSTALOT-VÄNINGSHUS	1417	430	755	58	2	-	602	354	28	6	30	12								
YEOLLISUUSRAKENNUKSET-INDUSTRI- LIIKERAKENNUKSET-AFFÄRSBYGGN.	554	228	162	34	1	1	217	129	29	10	245	54								
LIIKERAKENNUKSET-AFFÄRSBYGGN.	961	194	256	5	1	1	524	172	73	4	107	12								
LIIKERAKENNUKSET-TRAFIKB.	75	14	36	4	-	-	31	10	2	-	10	-								
KOULURAKENNUKSET-SKOLBYGGNADER	569	200	401	99	1	1	139	89	3	1	25	10								
LAITOSRAKENNUKSET-ÄRSTALTSBYGGN.	124	50	42	8	-	-	73	41	3	-	6	1								
MUUT JULKISIT RAK-OVRIGA OFF.O.	300	71	135	15	-	-	130	46	14	2	21	8								
MUUT RAKENNUKSET-OVRIGA BYGGN.	122	24	75	6	-	-	34	14	7	-	6	4								

## KESKUSLÄMMITYSRAKENNUKSET-BYGGNADER MED CENTRALVÄRME

	KAIKKI RAKENNUKSET-ALLA BYGGN.	7930	1567	2415	354	6	3	4718	1480	655	110	36	20	ASUINRAKENNUKSET-INDUSTRI- LIIKERAKENNUKSET-AFFÄRSBYGGN.		LIIKERAKENNUKSET-TRAFIKB.		KOULURAKENNUKSET-SKOLBYGGNADER		LAITOSRAKENNUKSET-ÄRSTALTSBYGGN.		MUUT JULKISIT RAK-OVRIGA OFF.O.		MUUT RAKENNUKSET-OVRIGA BYGGN.		
														268	552	29	388	100	153	28	109	167	10	42	1	1
KAIKKI RAKENNUKSET-ALLA BYGGN.	7930	1567	2415	354	6	3	4718	1480	655	110	36	20														
ASUINRAKENNUKSET-INDUSTRI- LIIKERAKENNUKSET-AFFÄRSBYGGN.	6302	1308	1537	200	4	1	3752	994	583	99	26	14														
PIENTALOT-SFARUS	5409	788	1805	140	2	1	3026	551	568	93	8	3														
RIVITALOT-RADHUS	197	100	14	9	-	-	179	90	-	-	4	1														
KERROSTALOT-VÄNINGSHUS	656	420	118	51	2	-	547	353	15	6	14	10														
YEOLLISUUSRAKENNUKSET-INDUSTRI- LIIKERAKENNUKSET-AFFÄRSBYGGN.	268	162	58	29	-	-	109	123	10	8	3	2														
LIIKERAKENNUKSET-TRAFIKB.	552	174	90	5	1	1	419	167	42	1	-	-														
KOULURAKENNUKSET-SKOLBYGGNADER	29	14	8	4	-	-	20	10	2	-	1	-														
LAITOSRAKENNUKSET-ÄRSTALTSBYGGN.	388	184	250	92	1	1	131	88	2	1	4	2														
MUUT JULKISIT RAK-OVRIGA OFF.O.	100	48	28	7	-	-	69	40	2	-	1	1														
MUUT RAKENNUKSET-OVRIGA BYGGN.	153	62	39	15	-	-	107	45	6	1	1	1														
	28	15	5	2	-	-	23	13	-	-	-	-														

## TILASTOKESKUS STATISTIKCENTRALEN VÄSTÖLÅSKENTÅ 1970 FOLKRÄKNINGEN

E23 RAKENNUSKÄYTTÖTARKOITUKSEN, LÄMMITYSAINEEN JA RAKENNUSAINEEEN MUKAAN 31.12.1970 (LÄMÄKÄYTTÖTARKOITUKSEN  
BYGGÄDÄRNEA EFTER ANVÄNDNING, UPPVÄRMNINGSSÄTT BRÄNSLE FÖR UPPVÄRMNING OCH BYGGÄDÄRNEA 31.12.1970 (FÖRHÄNDSTABELL))

## POHJOIS-KARJALAN LÄÄNI - NÖRRA KARELENS LÄN

RAKENNUSKÄYTTÖTARKOITUKSEN, LÄMMITYSAINEEN JA RAKENNUSAINEEEN MUKAAN 31.12.1970 (LÄMÄKÄYTTÖTARKOITUKSEN  
BYGGÄDÄRNEA EFTER ANVÄNDNING, UPPVÄRMNINGSSÄTT BRÄNSLE FÖR UPPVÄRMNING OCH BYGGÄDÄRNEA 31.12.1970 (FÖRHÄNDSTABELL))

## UUNILÄMMITYSRAKENNUSKÄYTTÖTARKOITUKSEN BYGGÄDÄRNEA MED UGNUPPÄRMNING

	YHTEENSÄ INALLE		PUU, TURVE VED, TORV		KIVI STEN		YHT. INAL.		KIVIHILLI, KOKSI STENKOL, KOKS		OLJY, KAASU OLJA, GAS		SÄHKÖ ELEKTRICITET		TUNTERÄTÖN OKÄND	
	KIVI STEN	YHT. INAL.	KIVI STEN	YHT. INAL.	KIVI STEN	YHT. INAL.	KIVI STEN	YHT. INAL.	KIVI STEN	YHT. INAL.	KIVI STEN	YHT. INAL.	KIVI STEN	YHT. INAL.	KIVI STEN	YHT. INAL.
KÄIKKI RAKENNUSKÄYTTÖTARKOITUKSEN - ÄLLÄ BYGGÄ.	30025	261	26954	215	5	1	2395	38	561	7	110	-	-	-	-	-
ÄSUINRAKENNUSKÄYTTÖTARKOITUKSEN - BOSTÄDSBYGGÄ.	29262	229	26390	198	4	-	2223	26	539	4	106	-	-	-	-	-
PIENTÄLÖT-SÄHUS	28549	220	25743	192	4	-	2167	24	531	4	104	-	-	-	-	-
RIVITÄLÖT-RÄDHUS	14	1	12	-	-	-	2	1	-	-	-	-	-	-	-	-
KÄRÖSTÄLÖT-VÄNINGSHUS	699	7	635	6	-	-	54	1	8	-	2	-	-	-	-	-
TEOLLISUUSRAKENNUSKÄYTTÖTARKOITUKSEN - INDUSTRIB	73	11	43	5	1	1	26	5	2	-	1	-	-	-	-	-
LIIKERÄKENNUSKÄYTTÖTARKOITUKSEN - ÄFFÄRSBYGGÄ.	274	7	164	-	-	-	102	5	8	2	-	-	-	-	-	-
LIIKERÄTÄEN RÄKENNUSKÄYTTÖTARKOITUKSEN - TRÄFIKÄ.	32	3	28	-	-	-	3	-	-	-	1	-	-	-	-	-
KÖLURÄKENNUSKÄYTTÖTARKOITUKSEN - SKÖLBYGGÄDÄRNEA	160	8	151	7	-	-	0	1	1	-	-	-	-	-	-	-
LÄYTÖSRÄKENNUSKÄYTTÖTARKOITUKSEN - ÄNSTÄLTÖBYGGÄ.	15	1	14	1	-	-	1	-	-	-	-	-	-	-	-	-
MUUT JULKISÄT RÄK-ÖVRIGÄ OFF.Ä.	124	2	95	-	-	-	22	1	6	1	1	-	-	-	-	-
MUUT RÄKENNUSKÄYTTÖTARKOITUKSEN - ÖVRIGÄ BYGGÄ.	85	4	69	4	-	-	10	-	5	-	1	-	-	-	-	-

## MUUT RÄKENNUSKÄYTTÖTARKOITUKSEN - ÖVRIGÄ BYGGÄDÄRNEA

KÄIKKI RÄKENNUSKÄYTTÖTARKOITUKSEN - ÄLLÄ BYGGÄ.	912	100	137	1	-	-	67	5	169	5	539	89	-	-	-	-
ÄSUINRAKENNUSKÄYTTÖTARKOITUKSEN - BOSTÄDSBYGGÄ.	454	11	132	1	-	-	57	2	132	2	133	6	-	-	-	-
PIENTÄLÖT-SÄHUS	425	7	130	-	-	-	55	2	127	2	113	3	-	-	-	-
RIVITÄLÖT-RÄDHUS	7	1	-	-	-	-	1	-	-	-	6	1	-	-	-	-
KÄRÖSTÄLÖT-VÄNINGSHUS	22	3	2	1	-	-	1	-	5	-	14	2	-	-	-	-
TEOLLISUUSRAKENNUSKÄYTTÖTARKOITUKSEN - INDUSTRIB	253	55	1	-	-	-	2	1	9	2	241	52	-	-	-	-
LIIKERÄKENNUSKÄYTTÖTARKOITUKSEN - ÄFFÄRSBYGGÄ.	135	13	2	-	-	-	3	-	23	1	107	12	-	-	-	-
LIIKERÄTÄEN RÄKENNUSKÄYTTÖTARKOITUKSEN - TRÄFIKÄ.	8	8	-	-	-	-	-	-	-	-	8	-	-	-	-	-
KÖLURÄKENNUSKÄYTTÖTARKOITUKSEN - SKÖLBYGGÄDÄRNEA	21	8	-	-	-	-	-	-	-	-	21	8	-	-	-	-
LÄYTÖSRÄKENNUSKÄYTTÖTARKOITUKSEN - ÄNSTÄLTÖBYGGÄ.	9	1	-	-	-	-	3	1	1	-	5	-	-	-	-	-
MUUT JULKISÄT RÄK-ÖVRIGÄ OFF.Ä.	23	7	1	-	-	-	1	1	2	-	19	7	-	-	-	-
MUUT RÄKENNUSKÄYTTÖTARKOITUKSEN - ÖVRIGÄ BYGGÄ.	9	5	1	-	-	-	1	1	2	-	5	4	-	-	-	-

## TILASTEKESKUS STATISTIKCENTRALEN V A E S T Ö L A S K E N T A 1 9 7 0 F O L K R Ä K N I N G E N

E23 RAKENNUSKÄYTTÖTARKOITUKSEN, LÄMMITYSTAVAN, LÄMMITYSAINEEN JA RAKENNUSAINEEEN MUKAAN 31.12.1970 (ENNAKKOTAULU)  
BYGGMÄBLERNA EFTER ANVÄNDNING, UPPVÄRMNINGSSATT BRÄNSLE FÖR UPPVÄRMNING OCH BYGGMÄBLERNA 31.12.1970 (FÖRHANDSTABELL)

## KUOPIO LÄÄNI - KUOPIO LÄN

RAKENNUKSEN PÄÄASIALLINEN KÄYTTÖ  
BYGGMÄBLERNA HUVUDSÄKTLIGA ANVÄNDNING

LÄMMITYSAINE JA RAKENNUSAINEE-BRÄNSLE FÖR UPPVÄRMNING OCH BYGGMÄBLERNA

## KAIKKI RAKENNUSKÄYTTÖ-ALLA BYGGMÄBLER

	YHTEENSA INALLE		KIVI STEN		YHT. INAL.		KIVI STEN		YHT. INAL.		KIVI STEN		YHT. INAL.		SÄHKÖ ELEKTRICITET		TUNTEMÄTÖN GKÄND	
	KIVI STEN	YHT. INAL.	KIVI STEN	YHT. INAL.	KIVI STEN	YHT. INAL.	KIVI STEN	YHT. INAL.	KIVI STEN	YHT. INAL.	KIVI STEN	YHT. INAL.	KIVI STEN	YHT. INAL.	KIVI STEN	YHT. INAL.	KIVI STEN	YHT. INAL.
KAIKKI RAKENNUSKÄYTTÖ-ALLA BYGGMÄBLER	46803	3699	696	62	45	11064	2520	1947	160	1050	278							
ASUINRAKENNUKSET-BOSTADSBYGGN.	43496	2554	518	47	33	5479	1767	1770	123	540	1113							
PIENTALOT-SÄRHUS	40717	1599	450	16	3	8134	1014	1690	114	417	18							
RIVITALOT-RADHUS	317	149	93	7	-	208	135	7	4	9	3							
KERROSTALOT-VÄNINGSHUS	2462	806	61	31	30	1137	618	73	5	114	92							
TEOLLISUUSRAKENNUKSET-INDUSTRI	757	365	30	5	5	388	239	42	13	251	78							
LIIKERAKENNUSKÄYTTÖ-AFFÄRSBYGGN.	1142	306	17	3	2	628	233	77	8	178	46							
LIIKENTEEN RAKENNUSKÄYTTÖ-TRAFIK.	84	38	6	-	-	43	28	2	2	6	2							
KOULURAKENNUSKÄYTTÖ-SKOLBYGGMÄBLER	613	217	373	1	-	207	122	6	-	26	15							
LAITOSRAKENNUKSET-ANSTALTSBYGGN.	173	85	59	3	3	98	55	2	-	11	5							
MUUT JULKISET RAK-ÖVRIGA OFF.B.	414	116	122	2	1	201	69	45	13	34	17							
MUUT RAKENNUSKÄYTTÖ-ÖVRIGA BYGGMÄBLER	84	18	7	1	1	20	7	3	1	4	2							

## KESKUSLÄMMITYSRAKENNUKSET-BYGGMÄBLER MED CENTRALVÄRME

	PUU, TURVE VEC, TORV		KIVI STEN		YHT. INAL.		KIVI STEN		YHT. INAL.		KIVI STEN		YHT. INAL.		SÄHKÖ ELEKTRICITET		TUNTEMÄTÖN GKÄND	
	KIVI STEN	YHT. INAL.	KIVI STEN	YHT. INAL.	KIVI STEN	YHT. INAL.	KIVI STEN	YHT. INAL.	KIVI STEN	YHT. INAL.	KIVI STEN	YHT. INAL.	KIVI STEN	YHT. INAL.	KIVI STEN	YHT. INAL.	KIVI STEN	YHT. INAL.
KAIKKI RAKENNUSKÄYTTÖ-ALLA BYGGMÄBLER	11380	3141	2943	396	44	7500	2441	714	120	175	140							
ASUINRAKENNUKSET-BOSTADSBYGGN.	9460	2206	2527	268	33	6133	1719	636	95	112	91							
PIENTALOT-SÄRHUS	7975	1296	2414	226	3	4915	972	612	89	23	6							
RIVITALOT-RADHUS	222	144	13	7	-	204	134	2	2	3	1							
KERROSTALOT-VÄNINGSHUS	1263	766	110	35	30	1014	612	22	4	86	84							
TEOLLISUUSRAKENNUKSET-INDUSTRI	410	263	50	19	5	332	223	13	7	10	9							
LIIKERAKENNUSKÄYTTÖ-AFFÄRSBYGGN.	700	257	92	6	2	543	229	40	5	22	15							
LIIKENTEEN RAKENNUSKÄYTTÖ-TRAFIK.	49	35	9	6	-	37	27	2	2	1	-							
KOULURAKENNUSKÄYTTÖ-SKOLBYGGMÄBLER	368	102	170	57	-	184	115	1	-	12	10							
LAITOSRAKENNUKSET-ANSTALTSBYGGN.	146	83	44	22	3	94	55	1	-	4	3							
MUUT JULKISET RAK-ÖVRIGA OFF.B.	227	100	29	11	1	163	67	20	10	13	11							
MUUT RAKENNUSKÄYTTÖ-ÖVRIGA BYGGMÄBLER	28	15	7	7	-	14	6	1	1	1	1							

TILASTOKESKUS STATISTIKCENTRALEN V X E S T Ö L A S K E N T A 1 9 7 0 F O L K R Ä K N I N G E N

E23 RAKENNUKSET KÄYTTÖTARKOITUKSEN, LÄMMITYSTAVAN, LÄMMITYSAINEEEN JA RAKENNUSAINEEEN MUKAAN 31.12.1970 (ENNAKKOTAULU)  
BYGGNADERNA EFTER ANVÄNDNING, UPPVÄRMNINGSSÄTT BRÄNSLE FÖR UPPVÄRMNING OCH BYGGNADSMATERIAL 31.12.1970 (FÖRHANDSTABELL)

KUOPIO LÄÄNI - KUOPIO LÄN

RAKENNUKSEN PÄÄASIAALLINEN KÄYTTÖ  
BYGGNADERNS HUVUDSÄKTLIGA ANVÄNDNING

LÄMMITYSAINEE JA RAKENNUSAINEE-BRÄNSLE FÖR UPPVÄRMNING OCH BYGGNADSMATERIAL

UUMILÄMMITYSRAKENNUKSET-BYGGNADER MED UGNSUPPÄRMNING

	YHTEENSA		KIVI		YHT.		KIVI		YHT.		SÄHKÖ		TUNTERATON	
	INALLS	INAL.	STEN	YHT.	INAL.	YHT.	STEN	INAL.	STEN	INAL.	ELEKTRICITET	OKÄND	KIVI	STEN
KAIKKI RAKENNUKSET-ALLA BYGGN.	34080	29510	290	295	4	3462	69	890	19	214			7	
ASUINRAKENNUKSET-DOSTADSBYGGN.	33217	28399	309	245	4	3255	42	851	15	208			7	
PIENTALOT-SÄRHUS	31969	27828	275	219	4	3141	38	806	14	190			4	
RIVITALOT-RADHUS	91	80	3	-	-	4	1	3	1	4			1	
KERROSTALOT-VÄNINGSHUS	1157	991	31	26	-	110	3	42	-	14			2	
TEOLLISUUSRAKENNUKSET-INDUSTRIB	128	60	29	11	-	53	15	12	3	3			-	
LIIKERAKENNUKSET-AFFÄRSBYGGN.	255	162	14	11	-	81	3	12	-	-			-	
LIIKETIEN RAKENNUKSET-TRAFIKB.	30	24	1	-	-	6	1	-	-	-			-	
KOULURAKENNUKSET-SKOLBYGGNADER	231	203	29	23	-	22	6	4	-	2			-	
LAITOSRAKENNUKSET-ANSTALTSBYGGN.	20	15	-	-	-	4	-	1	-	-			-	
MUUT JULKISET RAK-OVRIGA OFF.B.	150	103	7	5	-	36	1	10	1	1			-	
MUUT RAKENNUKSET-OVRIGA BYGGN.	49	44	1	-	-	5	1	-	-	-			-	
KAIKKI RAKENNUKSET-ALLA BYGGN.	1235	168	227	5	2	102	10	343	21	661			131	
ASHIMRAKENNUKSET-BOSTADSBYGGN.	819	224	5	5	1	91	6	283	13	220			15	
PIENTALOT-SÄRHUS	773	213	28	5	1	78	4	272	11	204			8	
RIVITALOT-RADHUS	4	-	2	-	-	-	-	2	1	2			1	
KERROSTALOT-VÄNINGSHUS	42	5	9	-	-	13	2	9	1	14			6	
TEOLLISUUSRAKENNUKSET-INDUSTRIB	259	1	73	-	-	3	1	17	3	236			69	
LIIKERAKENNUKSET-AFFÄRSBYGGN.	187	2	35	-	-	4	1	25	3	156			31	
LIIKETIEN RAKENNUKSET-TRAFIKB.	5	-	2	-	-	-	-	-	-	5			2	
KOULURAKENNUKSET-SKOLBYGGNADER	14	-	6	-	-	1	1	1	-	12			5	
LAITOSRAKENNUKSET-ANSTALTSBYGGN.	7	-	2	-	-	-	-	-	-	7			2	
MUUT JULKISET RAK-OVRIGA OFF.B.	37	-	9	-	-	2	1	15	2	20			6	
MUUT RAKENNUKSET-OVRIGA BYGGN.	7	-	2	-	1	1	-	2	-	3			1	

MUUT RAKENNUKSET-OVRIGA BYGGNADER

	YHTEENSA		KIVI		YHT.		KIVI		YHT.		SÄHKÖ		TUNTERATON	
	INALLS	INAL.	STEN	YHT.	INAL.	YHT.	STEN	INAL.	STEN	INAL.	ELEKTRICITET	OKÄND	KIVI	STEN
KAIKKI RAKENNUKSET-ALLA BYGGN.	1335	168	227	5	2	102	10	343	21	661			131	
ASHIMRAKENNUKSET-BOSTADSBYGGN.	819	224	5	5	1	91	6	283	13	220			15	
PIENTALOT-SÄRHUS	773	213	28	5	1	78	4	272	11	204			8	
RIVITALOT-RADHUS	4	-	2	-	-	-	-	2	1	2			1	
KERROSTALOT-VÄNINGSHUS	42	5	9	-	-	13	2	9	1	14			6	
TEOLLISUUSRAKENNUKSET-INDUSTRIB	259	1	73	-	-	3	1	17	3	236			69	
LIIKERAKENNUKSET-AFFÄRSBYGGN.	187	2	35	-	-	4	1	25	3	156			31	
LIIKETIEN RAKENNUKSET-TRAFIKB.	5	-	2	-	-	-	-	-	-	5			2	
KOULURAKENNUKSET-SKOLBYGGNADER	14	-	6	-	-	1	1	1	-	12			5	
LAITOSRAKENNUKSET-ANSTALTSBYGGN.	7	-	2	-	-	-	-	-	-	7			2	
MUUT JULKISET RAK-OVRIGA OFF.B.	37	-	9	-	-	2	1	15	2	20			6	
MUUT RAKENNUKSET-OVRIGA BYGGN.	7	-	2	-	1	1	-	2	-	3			1	

## TILASTIKESKUS STATISTIKCENTRALEN VÄSTOLASKENTA 1970 FOLKRÄKNINGEN

E23 RAKENNUSKÄYTÖN KÄYTTÖTARKKITUKSEN, LÄMPPITYSTAVAN, LÄMPPITYSAINEN JA RAKENNUSAINEN YUKAAN 31.12.1970 (ENNAKKOTAULU)  
BYGGNADENA EFTER ANVÄNDNING, UPPVÄRMNINGSSÄTT BRÄNSLE FÖR UPPVÄRMNING OCH BYGGNADSMATERIAL 31.12.1970 (FÖRHÄNDSTABELL)

## KESKI-SUOMEN LÄÄNI - MELLERSTA FINLANDS LÄN

RAKENNUKSEN PÄÄASIALLINEN KÄYTTÖ LÄMPPITYSAINEN JA RAKENNUSAINE-BRÄNSLE FÖR UPPVÄRMNING OCH BYGGNADSMATERIAL  
BYGGNADENS HUVUDSÄKRLIGA ANVÄNDNING

## KAIKKI RAKENNUKSET-ALLA BYGGNADER

	YHTEENSA INALLE	KIVI STEN	YHT. INAL.	PUU, TURVE VED, TORV	KIVI STEN	YHT. INAL.	KIVI STEN	YHT. INAL.	KIVIHIILI, KOKSI STENKOL, KOKS		SÄHKÖ ELEKTRICITET		TUNTEMATON OKAND	
									KIVI STEN	YHT. INAL.	KIVI STEN	YHT. INAL.	KIVI STEN	YHT. INAL.
KAIKKI RAKENNUKSET-ALLA BYGGN.	47029	3904	28657	476	72	20	15176	2952	1874	121	1250	335		
ASUINRAKENNUKSET-BOSTADSBYGGN.	42337	2568	27787	362	62	17	13321	1988	1723	88	444	113		
PIENITALOT-SÄRHUS	40909	1636	26887	302	47	7	11977	1228	1673	81	325	18		
RIVITALOT-RÄGHUS	254	129	46	6	2	1	175	97	1	1	30	24		
KERROSTALOT-VÄNINGSHUS	2174	803	254	54	13	9	1169	663	49	6	89	71		
TEOLLISUUSRAKENNUKSET-INDUSTRI	1133	576	125	40	3	1	511	358	34	10	460	159		
LIIKERAKENNUKSET-AFFÄRSBYGGN.	1153	304	203	9	6	2	625	264	55	6	204	23		
LIIKENTEEN RAKENNUKSET-TRAFIKB.	116	40	40	6	-	-	54	32	5	3	17	5		
KOULURAKENNUKSET-SKOLPYGGNADER	519	194	232	42	-	-	254	138	7	-	26	14		
LÄITÖSRÄKENNUKSET-ANSTALTSBYGGN.	157	77	25	2	1	-	123	71	2	1	6	3		
MUUT JULKISET RAK-OVRIGA OFF.B.	434	110	136	8	-	-	192	87	36	5	70	10		
MUUT RAKENNUKSET-OVRIGA BYGGN.	180	29	109	7	-	-	36	14	12	-	23	8		
KAIKKI RAKENNUKSET-ALLA BYGGN.	13205	3353	2617	258	67	20	9543	2833	747	89	231	153		
ASUINRAKENNUKSET-BOSTADSBYGGN.	11152	2251	2347	170	58	17	7938	1906	691	70	118	88		
PIENITALOT-SÄRHUS	9795	1265	2258	134	43	7	6790	1158	672	63	32	3		
RIVITALOT-RÄGHUS	205	129	10	6	2	1	168	97	1	1	24	23		
KERROSTALOT-VÄNINGSHUS	1152	758	79	30	13	9	980	651	18	6	62	62		
TEOLLISUUSRAKENNUKSET-INDUSTRI	613	423	60	36	2	1	455	335	13	10	78	41		
LIIKERAKENNUKSET-AFFÄRSBYGGN.	668	282	61	6	6	2	575	260	12	4	14	10		
LIIKENTEEN RAKENNUKSET-TRAFIKB.	64	36	11	4	-	-	51	31	1	1	1	7		
KOULURAKENNUKSET-SKOLPYGGNADER	342	173	96	32	-	-	234	134	3	-	9	7		
LÄITÖSRÄKENNUKSET-ANSTALTSBYGGN.	131	75	9	2	1	-	118	70	1	1	2	2		
MUUT JULKISET RAK-OVRIGA OFF.B.	202	98	23	6	-	-	151	84	20	3	8	5		
MUUT RAKENNUKSET-OVRIGA BYGGN.	33	15	10	2	-	-	21	13	1	-	1	-		

## KESKUSLÄMPPITYSRÄKENNUKSET-BYGGNADER MED CENTRALVÄRME

KAIKKI RAKENNUKSET-ALLA BYGGN.	13205	3353	2617	258	67	20	9543	2833	747	89	231	153		
ASUINRAKENNUKSET-BOSTADSBYGGN.	11152	2251	2347	170	58	17	7938	1906	691	70	118	88		
PIENITALOT-SÄRHUS	9795	1265	2258	134	43	7	6790	1158	672	63	32	3		
RIVITALOT-RÄGHUS	205	129	10	6	2	1	168	97	1	1	24	23		
KERROSTALOT-VÄNINGSHUS	1152	758	79	30	13	9	980	651	18	6	62	62		
TEOLLISUUSRAKENNUKSET-INDUSTRI	613	423	60	36	2	1	455	335	13	10	78	41		
LIIKERAKENNUKSET-AFFÄRSBYGGN.	668	282	61	6	6	2	575	260	12	4	14	10		
LIIKENTEEN RAKENNUKSET-TRAFIKB.	64	36	11	4	-	-	51	31	1	1	1	7		
KOULURAKENNUKSET-SKOLPYGGNADER	342	173	96	32	-	-	234	134	3	-	9	7		
LÄITÖSRÄKENNUKSET-ANSTALTSBYGGN.	131	75	9	2	1	-	118	70	1	1	2	2		
MUUT JULKISET RAK-OVRIGA OFF.B.	202	98	23	6	-	-	151	84	20	3	8	5		
MUUT RAKENNUKSET-OVRIGA BYGGN.	33	15	10	2	-	-	21	13	1	-	1	-		

TILASTOKESKUS STATISTIKCENTRALEN VÄSTOLASKENTA 1970 FOLKRÄKNINGEN

E23 RAKENNUKSET KÄYTTÖTARKOITUKSEN, LÄMMITYSAINEN JA RAKENNUSAINEN HUKAAN 31.12.1970 (ENNAKKOTAULU)  
 BYGGNADERMA EFTER ANVÄNDNING, UPPVÄRMINGSSÄTT BRÄNSLE FÖR UPPVÄRMNING OCH BYGGNADSMATERIAL 31.12.1970 (FÖRHANDSTABELL)

KESKI-SUOMEN LÄÄNI - HELLERSTA FINLANDS LÄN

RAKENNUKSEN PÄÄASIAALLINEN KÄYTTÖ LÄMMITYSAINEN JA RAKENNUSAINEN-BRÄNSLE FÖR UPPVÄRMNING OCH BYGGNADSMATERIAL  
 BYGGNADERNS HUVUDSÄKTLIGA ANVÄNDNING

UUNILÄMMITYSRAKENNUKSET-DYGGNADER MED UGNÄPPVÄRMNING

	YHTEENSÄ INALLE		PUU, TURVE VED, TORV		KIVI STEN		KIVI STEN		KIVI STEN		KIVI STEN		KIVI STEN		YHTEHÄTÖN ÖKÄND	
	YHT. INAL.	YHT. INAL.	KIVI STEN	YHT. INAL.	KIVI STEN	YHT. INAL.	KIVI STEN	YHT. INAL.	KIVI STEN	YHT. INAL.	KIVI STEN	YHT. INAL.	KIVI STEN	YHT. INAL.	KIVI STEN	
KAIKKI RAKENNUKSET-ALLA BYGGN.	32397	25847	338	217	5	5494	104	847	14	204	3					
ASUINRAKENNUKSET-BOOSTADSBYGGN.	31523	25251	274	191	4	5253	68	816	13	199	2					
PIENTALOT-SMAHUS	30500	24447	241	167	4	5070	59	795	13	184	2					
RIVITALOT-RADHUS	45	36	-	-	-	7	-	-	-	3	-					
KERROSTALOT-VÄNINGSHUS	977	768	33	24	-	176	9	21	-	12	-					
TEOLLISUUSRAKENNUKSET-INDUSTRI	125	64	29	4	1	56	23	3	1	1	-					
LIIKERAKENNUKSET-AFFÄRSBYGGN.	266	141	7	3	-	108	4	15	-	2	-					
LIIKENTEEN RAKENNUKSET-TRAFIKB.	31	29	3	2	-	2	1	-	-	-	-					
KOULURAKENNUKSET-SKOLDYGGNADER	157	135	15	10	-	19	4	2	-	1	-					
LAITOSRAKENNUKSET-ANSTALTSBYGGN.	21	16	-	-	-	4	-	1	-	-	-					
MUUT JULKISET RAK-OVRIGA OFF.B.	156	112	5	2	-	40	3	4	-	-	-					
MUUT RAKENNUKSET-OVRIGA BYGGN.	118	99	6	5	-	12	1	6	-	1	-					

MUUT RAKENNUKSET-OVRIGA BYGGNADER

KAIKKI RAKENNUKSET-ALLA BYGGN.	1427	193	213	1	-	139	15	280	10	815	179				
ASUINRAKENNUKSET-BOOSTADSBYGGN.	662	189	43	1	-	130	14	216	5	127	23				
PIENTALOT-SMAHUS	614	182	30	1	-	117	11	206	5	109	13				
RIVITALOT-RADHUS	3	-	1	-	-	-	-	-	-	3	1				
KERROSTALOT-VÄNINGSHUS	45	7	12	-	-	13	3	10	-	15	9				
TEOLLISUUSRAKENNUKSET-INDUSTRI	395	1	125	-	-	-	-	13	7	301	118				
LIIKERAKENNUKSET-AFFÄRSBYGGN.	219	1	15	-	-	2	-	28	2	186	13				
LIIKENTEEN RAKENNUKSET-TRAFIKB.	21	-	7	-	-	1	-	4	2	16	6				
KOULURAKENNUKSET-SKOLDYGGNADER	20	1	6	-	-	1	-	2	-	16	6				
LAITOSRAKENNUKSET-ANSTALTSBYGGN.	5	-	2	-	-	1	1	4	-	4	1				
MUUT JULKISET RAK-OVRIGA OFF.B.	76	1	7	-	-	1	-	12	2	62	5				
MUUT RAKENNUKSET-OVRIGA BYGGN.	29	-	8	-	-	3	-	5	-	21	8				

## TILASTOKESKUS STATISTIKCENTRALEN V A E S T O L A S K E N T A 1 9 7 0 F O L K R A K N I N G E N

E23 RAKENNUKSET KÄYTTÄTARKOITUKSEN, LÄMMITYSAINEEN JA RAKENNUSAINEEEN MUKAAN 31.12.1970 (ENNAKKOTAULU)  
BYGGNADERNA EFTER ANVÄNING, UPPVÄRNINGSSATT BRÄNSLE FÖR UPPVÄRNING OCH BYGGNADSMATERIAL 31.12.1970 (FÖRHANDSTABELL)

## VAASAN LÄÄNI - VASA LÄN

RAKENNUKSEN PÄÄASIALLINEN KÄYTTÖ  
BYGGNADENS HUVUDSÄKLIKA ANVÄNDNING

LÄMMITYSAINE JA RAKENNUSAINE-BRÄNSLE FÖR UPPVÄRNING OCH BYGGNADSMATERIAL

## KAIKKI RAKENNUKSET-ALLA BYGGNADER

	YHTEENSA		KIVI		YHT.		KIVI		YHT.		KIVI		YHT.		SAHKÖ		TUNTEMATON	
	INALLE	STEN	INALLE	STEN	INALLE	STEN	INALLE	STEN	INALLE	STEN	INALLE	STEN	INALLE	STEN	INALLE	STEN	INALLE	OKAND
KAIKKI RAKENNUKSET-ALLA BYGGN.	96138	6731	50826	825	1078	134	29029	5136	2652	158	2553	478						
ASUINRAKENNUKSET-BOSTADSBYGGN.	88724	4330	49551	692	906	52	34965	3444	2410	108	894	94						
PIENTALOT-SPARUS	84827	3232	48597	666	774	27	32346	2399	2347	101	773	39						
RIVITALOT-RADHUS	339	123	40	4	2	1	283	115	6	1	8	2						
KERUSTALOT-VÄNINGSHUS.	3500	1035	924	22	130	24	2336	930	65	6	112	53						
TEOLLISUUSRAKENNUKSET-INDUSTRIER	2526	965	302	41	52	39	1146	634	78	31	948	220						
LIIKERAKENNUKSET-AFFÄRSBYGGN.	2402	646	247	19	52	10	1613	521	90	6	400	90						
LIIKENTEEN RAKENNUKSET-TRAFIKB.	169	55	51	4	7	2	81	40	5	3	25	6						
KOULURAKENNUKSET-SKOLBYGGNADER	978	282	349	31	18	10	533	221	11	1	67	19						
LAITOSRAKENNUKSET-ANSTALTSBYGGN.	292	151	35	20	12	6	221	112	3	-	21	13						
MUUT JULKISET RAK-OVRIGA OFF.B.	906	213	248	16	29	14	418	148	38	4	173	31						
MUUT RAKENNUKSET-OVRIGA BYGGN.	131	29	43	2	2	1	52	16	9	5	25	5						
KAIKKI RAKENNUKSET-ALLA BYGGN.	34087	5594	6101	373	1048	129	25484	4871	1227	105	227	116						
ASUINRAKENNUKSET-BOSTADSBYGGN.	30023	2722	5659	297	875	48	22013	3244	1143	81	129	52						
PIENTALOT-SPARUS	27483	2612	5796	287	754	27	19760	2218	1105	74	68	6						
RIVITALOT-RADHUS	288	120	5	3	2	1	271	113	6	1	4	2						
KERUSTALOT-VÄNINGSHUS	2252	590	58	7	123	20	1992	913	32	6	57	44						
TEOLLISUUSRAKENNUKSET-INDUSTRIER	1120	676	69	16	51	39	957	584	18	13	33	24						
LIIKERAKENNUKSET-AFFÄRSBYGGN.	1539	549	53	9	52	10	1375	513	38	6	21	11						
LIIKENTEEN RAKENNUKSET-TRAFIKB.	86	45	7	3	7	2	70	40	1	-	1	-						
KOULURAKENNUKSET-SKOLBYGGNADER	575	259	70	20	18	10	473	217	4	1	14	6						
LAITOSRAKENNUKSET-ANSTALTSBYGGN.	260	142	19	16	12	6	218	112	2	-	9	6						
MUUT JULKISET RAK-OVRIGA OFF.B.	435	181	23	10	27	13	348	146	18	1	19	11						
MUUT RAKENNUKSET-OVRIGA BYGGN.	37	20	1	-	2	1	30	15	3	3	1	1						

## KESKUSLÄMMITYSRAKENNUKSET-BYGGNADER MED CENTRALVÄRME

	YHTEENSA		KIVI		YHT.		KIVI		YHT.		SAHKÖ		TUNTEMATON	
	INALLE	STEN	INALLE	STEN	INALLE	STEN	INALLE	STEN	INALLE	STEN	INALLE	STEN	INALLE	OKAND
KAIKKI RAKENNUKSET-ALLA BYGGN.	34087	5594	6101	373	1048	129	25484	4871	1227	105	227	116		
ASUINRAKENNUKSET-BOSTADSBYGGN.	30023	2722	5659	297	875	48	22013	3244	1143	81	129	52		
PIENTALOT-SPARUS	27483	2612	5796	287	754	27	19760	2218	1105	74	68	6		
RIVITALOT-RADHUS	288	120	5	3	2	1	271	113	6	1	4	2		
KERUSTALOT-VÄNINGSHUS	2252	590	58	7	123	20	1992	913	32	6	57	44		
TEOLLISUUSRAKENNUKSET-INDUSTRIER	1120	676	69	16	51	39	957	584	18	13	33	24		
LIIKERAKENNUKSET-AFFÄRSBYGGN.	1539	549	53	9	52	10	1375	513	38	6	21	11		
LIIKENTEEN RAKENNUKSET-TRAFIKB.	86	45	7	3	7	2	70	40	1	-	1	-		
KOULURAKENNUKSET-SKOLBYGGNADER	575	259	70	20	18	10	473	217	4	1	14	6		
LAITOSRAKENNUKSET-ANSTALTSBYGGN.	260	142	19	16	12	6	218	112	2	-	9	6		
MUUT JULKISET RAK-OVRIGA OFF.B.	435	181	23	10	27	13	348	146	18	1	19	11		
MUUT RAKENNUKSET-OVRIGA BYGGN.	37	20	1	-	2	1	30	15	3	3	1	1		

## TILASTOKESKUS STATISTIKCENTRALEN V Å S T O L A S K E N T A 1 9 7 0 F O L K R A K N I N G E N

E23 RAKENNUSKÄYTÖTARKOITUKSEN, LÄMMITYSTAVAN, LÄMMITYSAINEEN JA RAKENNUSAINEEN MUKAAN 31.12.1970 (ENNAKKUTAULU)  
BYGGNADERNA EFTER ANVÄNDNING, UPpvÄRNINGSSÄTT BRÄNSLE FÖR UPpvÄRNING OCH BYGGNADSMATERIAL 31.12.1970 (FÖRHANDSTABELL)

## VAASAN LÄMMI - VASA LÄM

RAKENNUKSEN PÄÄASIAALLINEN KÄYTTÖ  
BYGGNADENS HUVUDSÄKLIKA ANVÄNDNING

LÄMMITYSAINE JA RAKENNUSAINE-BRÄNSLE FÖR UPpvÄRNING OCH BYGGNADSMATERIAL

## UUNILÄMMITYSRAKENNUSKÄYTÖBYGGNADER MED UGNSUPPVÄRNING

	PUU, TURVE VED, TORV		KIVIHIILI, KOKSI STENKOL, KOKS		OLJY, KAASU OLJYGAAS		SÄHKÖ ELEKTRICITET		TUNTEMÄTÖN OKÄND			
	YHT. INAL.	KIVI STEN	YHT. INAL.	KIVI STEN	YHT. INAL.	KIVI STEN	YHT. INAL.	KIVI STEN	YHT. INAL.	KIVI STEN		
KAIKKI RAKENNUSKÄYTÖ-ALLA BYGGN.	58775	713	44191	444	25	5	13126	239	1023	17	408	8
ASUINRAKENNUKSET - BOSTADSBYGGN.	57119	594	43175	389	22	4	12558	181	983	14	381	6
PIENTALOT - SMÄRHUS	55822	563	42285	374	15	-	12212	169	960	14	350	6
RIVITALOT - RADHUS	46	3	34	1	-	-	12	2	-	-	-	-
KERROSTALOT - VÄNINGSRUS	1251	28	856	14	7	4	334	10	23	-	31	-
TEOLLISUUSRAKENNUKSET - INDUSTRIB	418	72	226	23	1	-	171	44	14	3	6	2
LIIKERAKENNUSKÄYTÖ - AFFÄRSBYGGN.	441	17	190	10	-	-	233	7	13	-	5	-
LIIKENTEEN RAKENNUSKÄYTÖ - TRAFIKD.	55	1	44	1	-	-	11	-	-	-	-	-
KOULURAKENNUSKÄYTÖ - SKOLBYGGNADER	349	15	276	11	-	-	60	4	5	-	8	-
LAITOSRAKENNUKSET - ANSTALTSBYGGN.	21	2	16	2	-	-	3	-	1	-	1	-
MUUT JULKISSET RAK - ÖVRIGA OFF. B.	302	9	222	6	2	1	68	2	7	-	3	-
MUUT RAKENNUSKÄYTÖ - ÖVRIGA BYGGN.	70	3	42	2	-	-	22	1	2	-	4	-

## MUUT RAKENNUSKÄYTÖ - ÖVRIGA BYGGNADER

KAIKKI RAKENNUSKÄYTÖ-ALLA BYGGN.	3276	424	534	8	5	-	419	26	400	36	1918	354
ASUINRAKENNUKSET - BOSTADSBYGGN.	1592	74	517	6	5	-	394	19	292	13	384	36
PIENTALOT - SMÄRHUS	1522	57	506	5	5	-	374	12	282	13	355	27
RIVITALOT - RADHUS	5	-	1	-	-	-	-	-	-	-	4	-
KERROSTALOT - VÄNINGSRUS	65	17	10	1	-	-	29	7	10	-	25	9
TEOLLISUUSRAKENNUKSET - INDUSTRIB	980	217	7	2	-	-	18	6	46	15	909	194
LIIKERAKENNUSKÄYTÖ - AFFÄRSBYGGN.	422	80	4	-	-	-	5	1	39	-	374	79
LIIKENTEEN RAKENNUSKÄYTÖ - TRAFIKD.	28	9	-	-	-	-	-	-	4	3	24	6
KOULURAKENNUSKÄYTÖ - SKOLBYGGNADER	50	8	3	-	-	-	-	-	2	-	45	8
LAITOSRAKENNUKSET - ANSTALTSBYGGN.	11	7	-	-	-	-	-	-	1	-	11	7
MUUT JULKISSET RAK - ÖVRIGA OFF. B.	169	23	3	-	-	-	2	-	13	3	151	20
MUUT RAKENNUSKÄYTÖ - ÖVRIGA BYGGN.	24	6	-	-	-	-	-	-	4	2	20	4

## TILASTOKESKUS STATISTIKCENTRALEN V A E S T Ö L A S K E N T A 1 9 7 0 F O L K R Ä K N I N G E N

E23 RAKENNUSKESKUS KÄYTTÖTARKOITUKSEN, LÄMMITYSTAVAN, LÄMMITYSAINEN JA RAKENNUSAINEN MUKAAN 31.12.1970 (ENNAKKOTAULU)  
BYGGNADERNA EFTER ANVÄNDNING, UPPVÄRMNINGSSATT BRÄNSLE FÖR UPPVÄRMNING OCH BYGGNADSMATERIAL 31.12.1970 (FÖRHANDSTABELL)

## OULUN LÄÄNI - ULEÅBORGS LÄN

RAKENNUKSEN PÄÄASIAALLINEN KÄYTTÖ  
BYGGNADENS HUVUDSÄKRLIGA ANVÄNDNING

LÄMMITYSAINEN JA RAKENNUSAINEN-BRÄNSLE FÖR UPPVÄRMNING OCH BYGGNADSMATERIAL

## KAIKKI RAKENNUSKESKUS-ALLA BYGGNADER

	YHTEENSA INALLE		KIVI STEN		YHT. INAL.		PUU, TURVE VED, TORV		KIVI STEN		YHT. INAL.		KIVIHILI, KOKSI STENKOL, KOKS ÖLJY, KAASU GLJA, GAS		SÄHKÖ ELEKTRICITET		TUNTEMATON OKAND	
	KIVI STEN	YHT. INAL.	KIVI STEN	YHT. INAL.	KIVI STEN	YHT. INAL.	KIVI STEN	YHT. INAL.	KIVI STEN	YHT. INAL.	KIVI STEN	YHT. INAL.	KIVI STEN	YHT. INAL.	KIVI STEN	YHT. INAL.	KIVI STEN	YHT. INAL.
KAIKKI RAKENNUSKESKUS-ALLA BYGGN.	76661	4874	46332	655	939	83	24073	3490	3344	222	1973	424						
ASUINRAKENNUSKESKUS-BOSTADSBYGGN.	70487	3086	44785	471	847	49	21124	2358	2972	134	759	174						
PIENTALOT-SÄÄHUS	67272	1954	43785	397	790	37	19120	1349	2659	129	678	42						
RIVITALOT-RADHUS	515	163	88	14	6	4	382	138	9	1	24	6						
KERROSTALOT-VÄNINGSHUS	2700	969	912	60	51	8	1616	871	64	4	57	26						
TEOLLISUUSRAKENNUSKESKUS-INDUSTRI	1561	705	140	35	28	14	647	390	108	44	638	222						
LIIKERAKENNUSKESKUS-AFFÄRSBYGGN.	2076	420	354	17	29	3	1220	337	134	10	339	53						
LIIKENTEEN RAKENNUSKESKUS-TRAFIK	240	82	86	10	2	1	84	41	36	18	32	12						
KOULURAKENNUSKESKUS-SKOLDYGGNADER	1107	285	586	84	20	9	412	164	19	5	70	23						
LAITOSRAKENNUSKESKUS-ANSTALTSBYGGN.	261	111	60	13	2	1	163	81	7	1	28	15						
PUUT JULKISET RAK-CVRIGA OFF.B.	682	150	232	18	9	6	313	105	52	7	76	14						
KUUT RAKENNUSKESKUS-ÖVRIGA BYGGN.	247	35	89	7	2	-	110	14	16	3	30	11						

## KESKUSLÄMMITYSRAKENNUSKESKUS-BYGGNADEN MED CENTRALVÄRME

KAIKKI RAKENNUSKESKUS-ALLA BYGGN.	24618	4090	6305	408	906	82	15604	3363	1622	166	181	71						
ASUINRAKENNUSKESKUS-BOSTADSBYGGN.	21230	2735	5684	256	816	48	13169	2285	1458	114	103	30						
PIENTALOT-SÄÄHUS	19003	1640	5490	194	760	36	11324	1289	1426	109	63	12						
RIVITALOT-RADHUS	435	160	35	14	6	4	372	137	7	1	15	4						
KERROSTALOT-VÄNINGSHUS	1732	935	159	50	50	8	1473	859	25	4	25	14						
TEOLLISUUSRAKENNUSKESKUS-INDUSTRI	709	433	52	20	26	14	545	357	61	28	25	14						
LIIKERAKENNUSKESKUS-AFFÄRSBYGGN.	1194	350	126	9	29	3	985	327	37	6	17	5						
LIIKENTEEN RAKENNUSKESKUS-TRAFIK	124	62	24	8	2	1	73	41	21	10	4	2						
KOULURAKENNUSKESKUS-SKOLDYGGNADER	748	258	327	80	20	9	379	160	11	2	11	7						
LAITOSRAKENNUSKESKUS-ANSTALTSBYGGN.	208	100	34	13	2	1	156	79	5	-	11	7						
PUUT JULKISET RAK-CVRIGA OFF.B.	338	129	52	16	9	6	248	101	24	3	5	3						
KUUT RAKENNUSKESKUS-ÖVRIGA BYGGN.	67	23	6	4	2	-	49	13	5	3	5	3						

TILASTOKESKUS STATISTIKCENTRALEN V X E S T O L A S K E N T A 1 9 7 0 F O L K R A K N I N G E N  
 E23 RAKENNUKSET KÄYTTÖTARKOITUKSEN, LÄMMITYSTAVAN, LÄMMITYSAINEEN JA RAKENNUSAINEEEN MUKAAN 31.12.1970 (ENNAKKOTAULU)  
 BYGGHADERNA EFTER ANVÄNDNING, UPPVÄRMININGSSATT BRÄNSLE FÖR UPPVÄRMINING OCH BYGGNADSMATERIAL 31.12.1970 (FÖRHANDSTABELL)

OULUN LÄXNI - ULEÅBORGSLÄN

RAKENNUKSEN PÄÄASIALLINEN KÄYTTÖ LÄMMITYSAINE JA RAKENNUSAINE-BRÄNSLE FÖR UPPVÄRMINING OCH BYGGNADSMATERIAL  
 BYGGHADERNAS HUVUDSÄKTLIGA ANVÄNDNING

UUNILÄMMITYSRAKENNUKSET-BYGGHÄDER MED UGNSUPPÄRMINING

	YHTEENSA JÄLLES		KIVI STEN		PUU, TURVE VED, TURV		KIVIHIILI, KOKSI STENKOL, ROKS		ÖLJY, KAASU ÖLJA, GAS		SÄHKÖ ELEKTRICITET		TUNTEMATON OKAND	
	YHT. INAL.	KIVI STEN	YHT. INAL.	KIVI STEN	YHT. INAL.	KIVI STEN	YHT. INAL.	KIVI STEN	YHT. INAL.	KIVI STEN	YHT. INAL.	KIVI STEN	YHT. INAL.	KIVI STEN
KAIKKI RAKENNUKSET-ALLA BYGGN.	49249	350	39719	241	21	-	8148	105	1015	12	346	2		
ASUINRAKENNUKSET-BOSTADSBYGGN.	47791	280	38804	209	19	-	7672	62	971	8	325	1		
PIENTALOT-SMÄRHUS	46812	262	30007	199	18	-	7525	55	946	8	315	-		
RIVITALOT-RADHUS	72	1	53	-	-	-	16	1	1	-	2	-		
KERRUSTALOT-VÄNINGSHUS	907	17	744	10	1	-	131	6	24	-	7	1		
TEOLLISUUSRAKENNUKSET-INDUSTRI	192	44	87	14	2	-	91	29	9	-	3	1		
LIIKERAKENNUKSET-AFFÄRSBYGGN.	459	15	221	8	-	-	219	7	13	-	6	-		
LAIKENTEEN RAKENNUKSET-TRAFIKB.	75	2	62	2	-	-	10	-	2	-	1	-		
KOULURAKENNUKSET-SKOLBYGGNADER	301	10	259	4	-	-	32	3	7	3	3	-		
LAITOSRAKENNUKSET-ANSTALTSBYGGN.	33	2	26	-	-	-	6	1	1	1	-	-		
MUUT JULKISET RAK-OVRIGA OFF.B.	256	4	180	2	-	-	59	2	11	-	6	-		
MUUT RAKENNUKSET-OVRIGA BYGGN.	142	3	80	2	-	-	59	1	1	-	2	-		

MUUT RAKENNUKSET-OVRIGA BYGGHÄDER

KAIKKI RAKENNUKSET-ALLA BYGGN.	2794	424	308	6	12	1	321	22	707	44	1446	351	
ASUINRAKENNUKSET-BOSTADSBYGGN.	1466	71	297	4	12	1	283	11	543	12	331	43	
PIENTALOT-SMÄRHUS	1397	52	288	4	12	1	271	5	527	12	299	30	
RIVITALOT-RADHUS	8	2	-	-	-	-	-	-	1	-	7	2	
KERRUSTALOT-VÄNINGSHUS	61	17	9	-	-	-	12	6	15	-	25	11	
TEOLLISUUSRAKENNUKSET-INDUSTRI	660	228	1	1	-	-	11	4	38	16	610	207	
LIIKERAKENNUKSET-AFFÄRSBYGGN.	423	55	7	-	-	-	16	3	84	4	316	48	
LAIKENTEEN RAKENNUKSET-TRAFIKB.	41	18	-	-	-	-	1	-	13	8	27	10	
KOULURAKENNUKSET-SKOLBYGGNADER	58	17	-	-	-	-	1	1	1	-	56	16	
LAITOSRAKENNUKSET-ANSTALTSBYGGN.	20	9	-	-	-	-	1	1	1	-	18	8	
MUUT JULKISET RAK-OVRIGA OFF.B.	88	17	-	-	-	-	6	2	17	4	65	11	
MUUT RAKENNUKSET-OVRIGA BYGGN.	39	9	3	1	-	-	2	-	10	-	23	8	

TILASTOKESKUS STATISTIKCENTRALEN VÄSTÖLÅSKENTÅ 1970 FOLKRÄKNINGEN

E23 RAKENNUSSET KÄYTTÖTARKOITUKSEN, LÄMMITYSTAVAN, LÄMMITYSAINEN JA RAKENNUSAINEN MUKAAN 31.12.1970 (ENNAKKOTAULU)  
BYGGNADERNA EFTER ANVÄNDNING, UPPEVÄRMNINGSSÄTT BRÄNSLE FÖR UPPEVÄRMNING OCH BYGGNADSMATERIAL 31.12.1970 (FÖRHANDSTABELL)

LAPIN LÄNNI - LAPPLANDS LÄN

RAKENNUKSEN PÄÄASIALLINEN KÄYTTÖ  
BYGGNADENS HUVUDSÄKLIGA ANVÄNDNING

LÄMMITYSAINEN JA RAKENNUSAINEN-BRÄNSLE FÖR UPPEVÄRMNING OCH BYGGNADSMATERIAL

KAIKKI RAKENNUSSET-ALLA BYGGNADER

	YHTEENSÄ INALLE		KIVI STEN		PUU, TURVE VEE, TORV		KIVIHIILI, KOKSI STEMKOL, KOKS		ÖLJY, KAASU ÖLJA, GAS		SÄHKÖ ELEKTRICITET		TUNTEMÄTÖN ÖKÄND	
	KIVI STEN	YHT. INAL.	KIVI STEN	YHT. INAL.	KIVI STEN	YHT. INAL.	KIVI STEN	YHT. INAL.	KIVI STEN	YHT. INAL.	KIVI STEN	YHT. INAL.	KIVI STEN	YHT. INAL.
KAIKKI RAKENNUSSET-ALLA BYGGN.	37695	20419	243	212	29	13550	1753	2398	124	1116	181	44	44	44
ASUINRAKENNUKSET-BOSTADSBYGGN.	34389	19660	147	184	6	11916	1151	2138	88	491	44	44	44	44
PIENTALOGI-SÄRHUS	32612	19163	117	173	5	10769	577	2075	79	432	44	44	44	44
RIVITALOGI-RÄGHUS	228	34	2	-	-	171	83	13	2	10	4	4	4	4
KERROSTALOGI-VÄNINGSHUS	1549	463	28	11	1	976	491	50	7	49	44	44	44	44
TEOLLISUUSRAKENNUKSET-INDUSTRI	691	60	18	17	16	285	171	57	22	272	44	44	44	44
LIIKERAKENNUSSET-AFFÄRSBYGGN.	1185	170	6	-	-	675	175	124	4	216	44	44	44	44
LIIKENTEN RAKENNUSSET-TRAFIKB.	117	29	8	2	1	51	22	16	2	19	44	44	44	44
KOULURAKENNUSSET-SKOLEBYGGNADER	556	276	52	5	4	231	109	10	1	34	44	44	44	44
LAITOSRAKENNUKSET-ANSTALTSBYGGN.	124	20	3	-	-	94	47	2	-	8	44	44	44	44
KUUT JULKISET RAK-OVRIGA OFF.D.	360	94	7	4	2	170	60	36	6	56	44	44	44	44
MUUT RAKENNUSSET-OVRIGA BYGGN.	273	110	2	-	-	128	18	15	1	20	44	44	44	44

KESKUSLÄMMITYSRAKENNUSSET-BYGGNADER MED CENTRALVÄRME

KAIKKI RAKENNUSSET-ALLA BYGGN.	14757	2039	4793	169	201	28	8395	1710	1298	109	70	241	131	46.
ASUINRAKENNUKSET-BOSTADSBYGGN.	12936	1311	4422	94	173	5	7027	1126	1164	83	50	131	46.	46.
PIENTALOGI-SÄRHUS	11615	691	4294	56	163	4	6006	557	1124	74	28	131	46.	46.
RIVITALOGI-RÄGHUS	202	93	16	2	-	-	170	83	7	2	9	131	46.	46.
KERROSTALOGI-VÄNINGSHUS	1019	527	112	26	10	1	851	486	33	7	13	131	46.	46.
TEOLLISUUSRAKENNUKSET-INDUSTRI	341	210	30	15	17	16	249	162	41	16	4	131	46.	46.
LIIKERAKENNUSSET-AFFÄRSBYGGN.	704	185	67	4	-	-	583	171	45	3	9	131	46.	46.
LIIKENTEN RAKENNUSSET-TRAFIKB.	66	30	11	6	2	1	42	21	11	2	-	131	46.	46.
KOULURAKENNUSSET-SKOLEBYGGNADER	427	165	206	50	5	4	217	109	0	1	1	131	46.	46.
LAITOSRAKENNUKSET-ANSTALTSBYGGN.	110	50	16	3	-	-	90	47	2	-	2	131	46.	46.
KUUT JULKISET RAK-OVRIGA OFF.D.	198	70	32	5	4	2	140	59	19	3	3	131	46.	46.
MUUT RAKENNUSSET-OVRIGA BYGGN.	65	18	9	1	-	-	47	15	8	1	1	131	46.	46.

## TILASTOKESKUS STATISTIKCENTRALEN VÄSTOLASKEMTA 1970 FOLKRAKNINGEN

E23 RAKENNUKSET KÄYTTÖTARKOITUKSEN, LÄMMITYSTAVAN, LÄMMITYSAINEEN JA RAKENNUSAINEEEN MUKAAN 31.12.1970 (ENNAKKOTAULU)  
BYGGHADEINA EFTER ANVÄNDNING, UPPEVÄRMNINGSSÄTT BRÄNSLE FÖR UPPEVÄRMNING OCH BYGGNADSMATERIAL 31.12.1970 (FÖRHÄNDSABELL)

## LÄPLIN LÄNNI - LAPPLANDS LÄN

RAKENNUKSEN PÄRÄSIALLINEN KÄYTTÖ  
BYGGHADENS HUVUDSÄKLIGA ANVÄNDNING

LÄMMITYSAINE JA RAKENNUSAINEE-GRÄNSLE FÖR UPPEVÄRMNING OCH BYGGNADSMATERIAL

## UUMILÄMMITYSRAKENNUKSET-BYGGNADER MED UGNSUPPEVÄRMNING

	YHTEENSA INALLS		PUU, TURVE VED, TORV		KIVIHIILI, KOKSI STENKOL, KOKS		OLJY, KAASU OLJA, GAS		SÄHKÖ ELEKTRICITET		TUNTEMATON GRAND	
	KIVI STEN	YHT. INAL.	KIVI STEN	YHT. INAL.	KIVI STEN	YHT. INAL.	KIVI STEN	YHT. INAL.	KIVI STEN	YHT. INAL.	KIVI STEN	YHT. INAL.
KAIKKI RAKENNUKSET-ALLA BYGGN.	21080	110	15456	71	8	1	4948	35	525	1	143	2
ASUINDAKENNUKSET-BOSTADSBYGGN.	20425	84	15080	59	8	1	4701	22	500	-	136	2
PIENTALOT-SÄRHUS	19923	78	14713	57	8	1	4505	18	486	-	131	2
RIVITALOT-RADHUS	19	-	18	-	-	-	1	-	-	-	-	-
KERROSTALOT-VÄNINGSHUS	483	6	349	2	-	-	115	4	14	-	5	-
TEOLLISUUSRAKENNUKSET-INDUSTRID	62	10	29	3	-	-	30	7	3	-	-	-
LIIKERAKENNUKSET-AFFÄRSBYGGN.	201	4	99	2	-	-	83	2	15	-	4	-
LIIKENTEEN RAKENNUKSET-TRAFIKB.	26	2	18	2	-	-	6	-	-	-	-	-
KOULURAKENNUKSET-SKOLBYGGNADER	85	2	69	2	-	-	14	-	1	-	1	-
LÄITÖSRAKENNUKSET-ÄNSTALTSBYGGN.	7	-	3	-	-	-	4	-	-	-	-	-
MUUT JULKISET RAK-ÖVRIGA OFF.B.	92	4	61	2	-	-	28	1	3	-	-	-
MUUT RAKENNUKSET-ÖVRIGA BYGGN.	182	4	97	1	-	-	80	3	3	-	2	-
MUUT RAKENNUKSET-ÖVRIGA BYGGNADER												
KAIKKI RAKENNUKSET-ALLA BYGGN.	1858	181	170	4	3	-	207	8	575	14	903	155
ASUINDAKENNUKSET-BOSTADSBYGGN.	1128	41	158	4	3	-	188	3	474	5	305	29
PIENTALOT-SÄRHUS	1074	34	156	4	2	-	178	2	465	5	273	23
RIVITALOT-RADHUS	7	-	-	-	-	-	-	-	6	-	1	-
KERROSTALOT-VÄNINGSHUS	47	7	2	-	1	-	10	1	3	-	31	6
TEOLLISUUSRAKENNUKSET-INDUSTRID	288	78	1	-	-	-	6	2	13	6	268	70
LIIKERAKENNUKSET-AFFÄRSBYGGN.	280	29	4	-	-	-	9	2	64	1	203	26
LIIKENTEEN RAKENNUKSET-TRAFIKB.	25	4	-	-	-	-	1	1	5	-	19	3
KOULURAKENNUKSET-SKOLBYGGNADER	34	6	1	-	-	-	-	-	1	-	32	6
LÄITÖSRAKENNUKSET-ÄNSTALTSBYGGN.	7	3	1	-	-	-	-	-	-	-	6	3
MUUT JULKISET RAK-ÖVRIGA OFF.B.	70	18	1	-	-	-	2	-	14	2	53	16
MUUT RAKENNUKSET-ÖVRIGA BYGGN.	26	2	4	-	-	-	1	-	4	-	17	2

## TILASTOKESKUS STATISTIKCENTRALEN V A E S T Ö L A S K E N T A 1 9 7 0 F O L K R A K N I N G E N

E23 RAKENNUKSET KÄYTTÖTARKOITUKSEN, LÄMMITYSTAVAN, LÄMMITYSAINEN JA RAKENNUSAINEN MUKAAN 31.12.1970 (ENNAKKOTAULU)  
BYGGNADERNA EFTER ANVÄNDNING, UPPEVÄRMNINGSSATT BRÄNSLE FÖR UPPEVÄRMNING OCH BYGGNADSMATERIAL 31.12.1970 (FÖRHANDSTABELL)

## HELSINGIN SKA - HELSINGFORS RPL

RAKENNUKSEN PÄÄASIAALLINEN KÄYTTÖ  
BYGGNADENS HUVUDSAKLIGA ANVÄNDNING

LÄMMITYSAINEN JA RAKENNUSAINEN-BRÄNSLE FÖR UPPEVÄRMNING OCH BYGGNADSMATERIAL

## KAIKKI RAKENNUKSET-ALLA BYGGNADER

	YHTEENSA INALLIS		KIVI STEN		YHT. INAL.		KIVI STEN		YHT. INAL.		KIVI STEN		YHT. INAL.		SÄHKÖ ELEKTRICITET		TURTEMATON OKÄND	
	70055	16649	14555	381	9772	3216	38906	13718	5290	735	1568	599	599	599	599	599	599	599
KAUKKII RAKENNUKSET-ALLA BYGGN.	70055	16649	14555	381	9772	3216	38906	13718	5290	735	1568	599	599	599	599	599	599	599
ASUINRAKENNUKSET-2CSTÄLSBYGGN.	62618	14551	13671	303	8738	2440	34811	10965	4859	617	539	224	224	224	224	224	224	224
PIENTALOT-SYÄRUS	51811	7216	12644	184	6663	741	28178	5760	4620	496	306	31	31	31	31	31	31	31
RIVITALOT-RADHUS	1239	894	130	2	41	35	1011	818	41	28	16	11	11	11	11	11	11	11
KERROSTALOT-VÄNINGSRUS	9568	6441	1497	113	2034	1664	5622	4387	198	93	217	184	184	184	184	184	184	184
TEOLLISUUSRAKENNUKSET-INDUSTRI	2430	1620	83	24	274	233	1412	1093	123	59	546	219	219	219	219	219	219	219
LIIKERAKENNUKSET-AFFÄRSBYGGN.	1788	1104	68	6	352	263	1088	738	108	25	172	72	72	72	72	72	72	72
LIIKENTEEN RAKENNUKSET-TRAFIKO.	219	132	25	3	37	18	117	95	17	8	23	8	8	8	8	8	8	8
KOULURAKENNUKSET-SKOLBYGGNADER	673	467	49	12	126	94	450	338	20	5	28	18	18	18	18	18	18	18
LAITOSRAKENNUKSET-ANSTALTSBYGGN.	439	305	19	5	75	52	321	239	8	6	16	3	3	3	3	3	3	3
MUUT JULKISET RAK-OVRIGA OFF.R.	855	401	140	18	154	112	348	213	55	12	158	46	46	46	46	46	46	46
MUUT RAKENNUKSET-OVRIGA BYGGN.	1025	61	504	10	16	4	359	37	100	3	46	7	7	7	7	7	7	7

## KESKUSLÄMMITYSRAKENNUKSET-BYGGNADER MED CENTRALVÄRME

	YHTEENSA INALLIS		KIVI STEN		YHT. INAL.		KIVI STEN		YHT. INAL.		KIVI STEN		YHT. INAL.		SÄHKÖ ELEKTRICITET		TURTEMATON OKÄND	
	42914	17512	572	65	9615	3191	29299	13388	3131	620	297 <td>248</td> <td>248</td> <td>248</td> <td>248</td> <td>248</td> <td>248</td> <td>248</td>	248	248	248	248	248	248	248
KAUKKII RAKENNUKSET-ALLA BYGGN.	42914	17512	572	65	9615	3191	29299	13388	3131	620	297	248	248	248	248	248	248	248
ASUINRAKENNUKSET-BCSTÄDSBYGGN.	37985	13084	512	35	8591	2421	25706	10703	2972	553	204	172	172	172	172	172	172	172
PIENTALOT-SYÄRUS	29262	6721	460	24	6535	726	19440	5526	2792	435	35	10	10	10	10	10	10	10
RIVITALOT-RADHUS	1086	887	1	-	41	35	596	817	40	28	8	7	7	7	7	7	7	7
KERROSTALOT-VÄNINGSRUS	7637	6276	51	11	2015	1660	5270	4360	140	90	161	155	155	155	155	155	155	155
TEOLLISUUSRAKENNUKSET-INDUSTRI	1667	1337	21	14	269	229	1306	1048	58	35	13	11	11	11	11	11	11	11
LIIKERAKENNUKSET-AFFÄRSBYGGN.	1431	1036	3	2	349	261	1011	726	34	15	34	32	32	32	32	32	32	32
LIIKENTEEN RAKENNUKSET-TRAFIKO.	155	114	-	-	27	18	112	93	4	1	2	2	2	2	2	2	2	2
KOULURAKENNUKSET-SKOLBYGGNADER	604	455	15	5	126	94	433	335	13	4	17	13	13	13	13	13	13	13
LAITOSRAKENNUKSET-ANSTALTSBYGGN.	407	301	5	2	75	52	318	239	7	6	2	2	2	2	2	2	2	2
MUUT JULKISET RAK-OVRIGA OFF.R.	508	345	5	2	152	112	311	209	18	6	22	16	16	16	16	16	16	16
MUUT RAKENNUKSET-OVRIGA BYGGN.	157	40	11	1	16	4	102	35	25	-	3	-	-	-	-	-	-	-

## TILASTOKESKUS STATISTIKCENTRALEN V A E S T O L A S K E N T A 1 9 7 0 F O L K R Ä K N I N G E N

E23 RAKENNUKSET KÄYTTÖTARKOITUKSEN, LÄMMITYSTAVAN, LÄMMITYSAINEN JA RAKENNUSAINEN MUKAAN 31.12.1970 (ENNÄKKÖTAULU)  
BYGGNADERNA EFTER ANVÄNDNING, UPPEVÄRMNINGSSÄTT BRÄNSLE FÖR UPPEVÄRMNING OCH BYGGNADSMATERIAL 31.12.1970 (FÖRHÄNDSSTABELL)

## HELSINGIN SKA - HELSINGFORS RPL

RAKENNUKSEN PÄÄASIAILLINEN KÄYTTÖ  
BYGGNADENS HUVUDSÄKLLIGA ANVÄNDNING

## LÄMMITYSAINEN JA RAKENNUSAINEN BRÄNSLE FÖR UPPEVÄRMNING OCH BYGGNADSMATERIAL

## UUNILÄMMITYSRAKENNUKSET-BYGGNADER MED UGNSUPPEVÄRMNING

	YHTEENSA INALLE		PUU, TURVE VED, TORV		KIVIHIILI, KOKSI STERKOL, KOKS		OLJY, KAASU OLJA, GAS		SAHKÖ ELEKTRICITET		TUNTEMATON OKÄND	
	KIVI STEN	YHT. INAL.	KIVI STEN	YHT. INAL.	KIVI STEN	YHT. INAL.	KIVI STEN	YHT. INAL.	KIVI STEN	YHT. INAL.	KIVI STEN	YHT. INAL.
KAIKKI RAKENNUKSET-ALLA BYGGN.	24861	13912	314	126	18	9427	296	1219	47	177	8	
ASUINRAKENNUKSET-BOSTADSBYGGN.	23399	13088	266	118	14	8939	235	1104	32	150	5	
PIENTALOT-SMAHUS	21410	11516	162	101	10	8594	209	1064	31	135	1	
RIVITALOT-RADHUS	136	129	2	-	-	5	1	1	-	1	-	
KERROSTALOT-VÄNINGSHUS	1853	1443	102	17	4	340	25	39	1	14	4	
TEOLLISUUSRAKENNUKSET-INDUSTRIB	183	60	10	4	3	98	41	17	5	4	1	
LIIKERAKENNUKSET-AFFÄRSBYGGN.	183	65	4	2	1	74	10	40	3	2	-	
LIIKENTEEN RAKENNUKSET-TRAFIKB.	36	25	3	-	-	5	2	6	4	-	-	
KOULURAKENNUKSET-SKOLBYGGNADER	60	34	3	-	-	17	3	7	1	2	-	
LAITOSRAKENNUKSET-ANSTALTSBYGGN.	10	14	3	-	-	3	-	1	-	-	-	
MUUT JULKISET RAK-OVRIGA OFF.B.	183	135	16	2	-	36	3	8	1	2	1	
MUUT RAKENNUKSET-OVRIGA BYGGN.	759	491	9	-	-	255	2	36	1	17	1	

## MUUT RAKENNUKSET-OVRIGA BYGGNADER

KAIKKI RAKENNUKSET-ALLA BYGGN.	2320	454	75	2	31	7	180	34	940	68	1094	343
ASUINRAKENNUKSET-BOSTADSBYGGN.	1234	115	71	2	29	5	166	27	783	32	185	49
PIENTALOT-SMAHUS	1139	82	68	2	27	5	144	25	764	30	136	20
RIVITALOT-RADHUS	17	4	-	-	-	-	10	-	-	-	7	4
KERROSTALOT-VÄNINGSHUS	78	29	3	-	2	-	12	2	19	2	42	25
TEOLLISUUSRAKENNUKSET-INDUSTRIB	588	231	2	-	1	1	8	4	48	19	528	207
LIIKERAKENNUKSET-AFFÄRSBYGGN.	174	50	-	-	1	1	3	2	34	7	136	40
LIIKENTEEN RAKENNUKSET-TRAFIKB.	29	9	-	-	-	-	-	-	7	3	21	6
KOULURAKENNUKSET-SKOLBYGGNADER	9	5	-	-	-	-	-	-	-	-	9	5
LAITOSRAKENNUKSET-ANSTALTSBYGGN.	14	1	-	-	-	-	-	-	-	-	14	1
MUUT JULKISET RAK-OVRIGA OFF.B.	204	35	-	-	-	-	1	1	29	5	174	29
MUUT RAKENNUKSET-OVRIGA BYGGN.	69	8	2	-	-	-	2	-	39	2	26	6

## TILASTOKESKUS STATISTIKCENTRALEN VÄSTGÖTALAND 1970 FOLKRÄKNINGEN

E23 RAKENNUKSET KÄYTTÄKÄITUKSEN, LÄMMITYSTAVAN, LÄMMITYSAINEN JA RAKENNUSAINEN PUKAAN 31.12.1970 (ENNAKKOTAULU)  
BYGGNADERNA EFTER ANVÄNDNING, UPPVÄRMNINGSSATT BRÄNSLE FÖR UPPVÄRMNING OCH BYGGNADSMATERIAL 31.12.1970 (FÖRHANDSTABELL)

## IÄT-BUENNAAN SKA - ÖSTRA NYLANDS RPL

RAKENNUKSEN PÄÄASIAALLINEN KÄYTTÖ LÄMMITYSAINEN JA RAKENNUSAINEN-BRÄNSLE FÖR UPPVÄRMNING OCH BYGGNADSMATERIAL  
BYGGNADENS HUVUDSÄKTLIGA ANVÄNDNING

## KAIKKI RAKENNUKSET-ALLA BYGGNADER

	YHTEENSA		KIVI		PUU, TURVE		KIVIHILI, KOKSI		OLJY, KAASU		SÄHKÖ		TUNTEMATON	
	INALLES	KIVI STEN	YHT. INAL.	KIVI STEN	YHT. INAL.	VEG, TORV	YHT. INAL.	KIVI STEN	YHT. INAL.	KIVI STEN	YHT. INAL.	YHT. INAL.	KIVI STEN	YHT. INAL.
KAIKKI RAKENNUKSET-ALLA BYGGN.	22123	1923	9571	193	789	51	9442	1455	1273	82	648	112		
ASUINRAKENNUKSET-ÖSTADSBYGGN.	20502	1385	9735	156	723	65	8585	1049	1212	74	247	41		
PIENTALOTI-SIÄHUS	15576	1108	9399	149	698	58	8082	804	1192	72	205	25		
RIVITALOTI-RADHUS	83	40	16	1	4	2	53	31	1	-	9	6		
KERROSTALOTI-VÄNINGSHUS	843	237	320	6	21	5	450	214	19	2	33	10		
JÄOLLISUUSRAKENNUKSET-INDUSTRIB	616	223	60	13	16	7	229	153	14	2	297	48		
LIIKERAKENNUSKSET-AFFÄRSBYGGN.	372	118	28	3	15	4	269	103	15	3	45	5		
LIIKENTEEN RAKENNUSKSET-TRAFIKB.	42	25	4	-	2	2	29	20	2	-	5	3		
KOULURAKENNUSKSET-SKOLDYGGNADER	218	63	45	3	20	5	134	48	4	1	15	6		
LAITOSRAKENNUKSET-ÄNSTALISBYGGN.	52	47	5	-	7	4	72	42	3	-	5	1		
MUUT JULKISET RAK-CVRIGA OFF.B.	189	51	46	6	6	4	98	32	18	1	21	8		
MUUT RAKENNUSKSET-OVRIGA BYGGN.	92	11	48	2	-	-	26	8	5	1	13	-		

## KESKUSLÄMMITYSRAKENNUKSET-BYGGNADER MED CENTRALVÄRME

	YHTEENSA		KIVI		PUU, TURVE		KIVIHILI, KOKSI		OLJY, KAASU		SÄHKÖ		TUNTEMATON	
	INALLES	KIVI STEN	YHT. INAL.	KIVI STEN	YHT. INAL.	VEG, TORV	YHT. INAL.	KIVI STEN	YHT. INAL.	KIVI STEN	YHT. INAL.	YHT. INAL.	KIVI STEN	YHT. INAL.
KAIKKI RAKENNUSKSET-ALLA BYGGN.	7628	1558	612	51	765	90	5764	1375	636	59	50	23		
ASUINRAKENNUKSET-ÖSTADSBYGGN.	6956	1157	574	36	704	65	5036	988	610	52	32	16		
PIENTALOTI-SIÄHUS	6484	895	562	35	683	58	4615	746	604	50	20	6		
RIVITALOTI-RADHUS	64	39	3	-	4	2	51	31	-	-	6	6		
KERROSTALOTI-VÄNINGSHUS	408	223	9	1	17	5	370	211	6	2	6	4		
TEOLLISUUSRAKENNUKSET-INDUSTRIB	250	169	17	10	13	6	202	144	9	2	9	7		
LIIKERAKENNUSKSET-AFFÄRSBYGGN.	258	104	3	-	13	4	227	97	12	3	-	-		
LIIKENTEEN RAKENNUSKSET-TRAFIKB.	29	20	-	-	2	2	27	18	-	-	-	-		
KOULURAKENNUSKSET-SKOLDYGGNADER	153	55	11	2	20	5	118	48	-	-	4	-		
LAITOSRAKENNUKSET-ÄNSTALISBYGGN.	77	45	1	-	7	4	66	41	2	-	1	-		
MUUT JULKISET RAK-CVRIGA OFF.B.	89	39	7	3	6	4	75	31	1	1	1	-		
MUUT RAKENNUSKSET-OVRIGA BYGGN.	16	9	-	-	-	-	13	8	2	1	1	-		

TILASTOKESKUS STATISTIKCENTRALEN V A E S T Ö L A S K E N T A 1 9 7 0 F O L K R Ä K N I N G E N

E23 RAKENNUKSET KAYTTOTARJOITUKSEN, LÄMMITYSTAVAN, LÄMMITYSAINEEN JA RAKENNUSAINEEN MUKAAN 31.12.1970 (ENNAKKOTAULU)  
 BYGGNADERNA EFTER ANVÄNDNING, UPPVÄRMNINGSSÄTT BRÄNSLE FÖR UPPVÄRMNING OCH BYGGNADSMATERIAL 31.12.1970 (FÖRHANDSTABELL)

ITA-UUDEHMAAN SKA - ÖSTRA NYLANDS RPL

RAKENNUKSEN PÄÄASIAALLINEN KÄYTTÖ LÄMMITYSAINE JA RAKENNUSAINE-BRÄNSLE FÖR UPPVÄRMNING OCH BYGGNADSMATERIAL  
 BYGGNADERNS HUVUDSÄKLLIGA ANVÄNDNING

UUNILÄMMITYSRAKENNUKSET-BYGGNADER MED UGHSUPPVÄRMNING

	YHTEENSA INALLES		PUU, TURVE VED, TORVE		KIVI STEN		KIVI STEN		KIVI STEN		KIVIHIILI, KOKSI STERKOL, KOKS		OLJY, KAASU OLJA, GAS		SÄHKÖ ELEKTRICITET		TUNTEMATON ÖKÄND	
	YHT. INAL.	KIVI STEN	YHT. INAL.	KIVI STEN	YHT. INAL.	KIVI STEN	YHT. INAL.	KIVI STEN	YHT. INAL.	KIVI STEN	YHT. INAL.	KIVI STEN	YHT. INAL.	KIVI STEN	YHT. INAL.	KIVI STEN	YHT. INAL.	KIVI STEN
KAIKKI RAKENNUKSET-ALLA BYGGN.	13210	221	9189	130	16	1	3505	71	12	117	7							
ASUINRAKENNUKSET-OOSTADSBYGGN.	12895	191	8995	119	12	-	3391	55	11	113	6							
PIENTALOT-SMÄRHUS	12473	182	3674	113	9	-	3317	53	11	101	5							
RIVITALOT-RADHUS	15	1	13	1	-	-	1	-	-	-	-							
KERROSTALOT-VÄNINGSHUS	407	8	308	5	3	-	73	2	-	12	1							
TEOLLISUUSRAKENNUKSET-INDUSTRI LIIKERAKENNUKSET-AFFÄRSBYGGN.	69	12	42	3	3	1	24	8	-	-	-							
LIIKENTEEN RAKENNUKSET-TRAFIKB.	62	9	24	3	1	-	36	6	-	-	-							
KOULURAKENNUKSET-SKOLBYGGNADER	53	2	34	1	-	-	16	-	-	-	-							
LAITOSRAKENNUKSET-ANSTALTSBYGGN.	7	-	4	-	-	-	3	-	-	-	-							
MUUT JULKISET RAK-ÖVRIGA OFF.B.	66	4	38	2	-	-	22	1	-	3	1							
MUUT RAKENNUKSET-ÖVRIGA BYGGN.	61	2	48	2	-	-	12	-	-	1	-							
MUUT RAKENNUKSET-ÖVRIGA BYGGNADER	1077	104	169	2	8	-	173	9	11	481	82							
KAIKKI RAKENNUKSET-ALLA BYGGN.	651	37	166	1	7	-	158	6	11	102	19							
ASUINRAKENNUKSET-OOSTADSBYGGN.	619	31	163	1	6	-	150	5	11	84	14							
PIENTALOT-SMÄRHUS	4	-	-	-	-	-	1	-	-	3	-							
RIVITALOT-RADHUS	28	6	3	-	1	-	7	1	-	2	5							
KERROSTALOT-VÄNINGSHUS	297	42	1	-	-	-	3	1	-	5	41							
TEOLLISUUSRAKENNUKSET-INDUSTRI LIIKERAKENNUKSET-AFFÄRSBYGGN.	52	5	1	-	1	-	6	-	-	2	5							
LIIKENTEEN RAKENNUKSET-TRAFIKB.	6	4	-	-	-	-	1	1	-	2	3							
KOULURAKENNUKSET-SKOLBYGGNADER	12	6	-	-	-	-	-	-	-	1	6							
LAITOSRAKENNUKSET-ANSTALTSBYGGN.	8	2	-	-	-	-	3	1	-	1	1							
MUUT JULKISET RAK-ÖVRIGA OFF.B.	34	8	1	1	-	-	1	-	-	14	7							
MUUT RAKENNUKSET-ÖVRIGA BYGGN.	15	-	1	-	-	-	11	-	-	3	-							



## TILASTOKESKUS STATISTIKCENTRALEN VÄSTÖLASKENTA 1970 FOLKRÄKNINGEN

E23 RAKENNUKSET KÄYTTÖTARKOITUKSEN, LÄMMITYSTAVAN, LÄMMITYSAINEEN JA RAKENNUSAINEEN MUKAAN 31.12.1970 (ENNAKKOTAULU)  
BYGGNADERNA EFTER ANVÄNDNING, UPPEVÄRMNINGSSATT BRÄNSLE FÖR UPPEVÄRMNING OCH BYGGNADSMATERIAL 31.12.1970 (FÖRHANDSTABELL)

## LÄNSI-UUDEENMAAN SKA - VÄST-NYLANDS RPL

RAKENNUKSEN PÄÄASIAALLINEN KÄYTTÖ LÄMMITYSAINE JA RAKENNUSAINE-GRÄNSLE FÖR UPPEVÄRMNING OCH BYGGNADSMATERIAL  
BYGGNADERNAS HUVUDSÄKTLIGA ANVÄNDNING

## UUNILÄMMITYSRAKENNUKSET-BYGGNADER MED UGNSUPPEVÄRMNING

	YHTEENSA INALLIS	KIVI STEN	PUU, TURVE VED, TORV		KIVI STEN	KIVIHIILI, KOKSI STENKOL, KOKS		KIVI STEN	YHT. INAL.	YHT. INAL.	KIVI STEN	SÄHKÖ ELEKTRICITET		KIVI STEN	YHT. INAL.	YHT. INAL.	KIVI STEN	YHT. INAL.	TUNTEMATON ÖKÄND	
			YHT. INAL.	KIVI STEN		YHT. INAL.	KIVI STEN					YHT. INAL.	KIVI STEN							
KAIKKI RAKENNUKSET-ALLA BYGGN.	5623	144	4455	83	1	1	968	51	179	7	20	2								
ASUINRAKENNUKSET-BOSTADSBYGGN.	5461	132	4345	78	1	1	921	45	175	7	19	1								
PIENTALOT-SMAHUS	5168	117	4092	70	1	1	893	39	167	6	15	1								
RIVITALOT-RADHUS	17	1	17	1	-	-	-	-	-	-	-	-								
KERROSTALOT-VÄNINGSHUS	276	14	236	7	-	-	28	6	8	1	4	-								
TEOLLISUUSRAKENNUKSET-INDUSTRIB LIIKERAKENNUKSET-AFFÄRSBYGGN.	24	7	15	3	-	-	7	3	1	-	1	-								
LIIKERAKENNUKSET-AFFÄRSBYGGN.	70	4	44	2	-	-	24	2	2	-	-	-								
LIIKENTEEN RAKENNUKSET-TRAFIKO.	5	-	4	-	-	-	1	-	-	-	-	-								
KOULURAKENNUKSET-SKOLBYGGNADER	17	-	16	-	-	-	1	-	-	-	-	-								
LAITOSRAKENNUKSET-ANSTALTSBYGGN.	2	-	2	-	-	-	2	-	-	-	-	-								
MUUT JULKISET RAK-OVRIGA OFF.P.	26	-	21	-	-	-	5	-	-	-	-	-								
MUUT RAKENNUKSET-OVRIGA BYGGN.	18	1	10	-	-	-	7	1	1	-	-	-								
MUUT RAKENNUKSET-OVRIGA BYGGNADER	358	80	34	1	2	2	28	7	96	18	198	52								
KAIKKI RAKENNUKSET-ALLA BYGGN.	157	16	29	1	2	2	22	3	67	6	37	4								
ASUINRAKENNUKSET-BOSTADSBYGGN.	154	15	29	1	2	2	21	2	67	6	35	4								
PIENTALOT-SMAHUS	-	-	-	-	-	-	-	-	-	-	-	-								
RIVITALOT-RADHUS	3	1	-	-	-	-	1	1	-	-	2	-								
KERROSTALOT-VÄNINGSHUS	107	52	2	-	-	-	2	2	16	11	87	39								
TEOLLISUUSRAKENNUKSET-INDUSTRIB LIIKERAKENNUKSET-AFFÄRSBYGGN.	47	3	1	-	-	-	2	1	3	-	41	2								
LIIKENTEEN RAKENNUKSET-TRAFIKO.	5	1	-	-	-	-	-	-	3	1	2	-								
KOULURAKENNUKSET-SKOLBYGGNADER	14	4	-	-	-	-	2	1	2	-	10	3								
LAITOSRAKENNUKSET-ANSTALTSBYGGN.	1	1	-	-	-	-	-	-	-	-	1	1								
MUUT JULKISET RAK-OVRIGA OFF.P.	21	1	-	-	-	-	-	-	4	-	17	1								
MUUT RAKENNUKSET-OVRIGA BYGGN.	6	2	2	-	-	-	-	-	1	-	3	2								

## TILASTOKESKUS STATISTIKCENTRALEN VÄSTÖLÅSKENTÅ 1976 FOLKRÄKNINGEN

E23 RAKENNUKSET KÄYTTÖTARKOITUKSEN, LÄMMITYSTAVAN, LÄMMITYSAINEEH JA RAKENNUSAINEEH NUKAAN 31.12.1970 (ENNAKKOTAULU)  
BYGGNADERNA EFTER ANVÄNDNING, UPPVÄRMNINGSSATT BRÄNSLE FÖR UPPVÄRMNING OCH BYGGNADSMATERIAL 31.12.1970 (FÖRHANDSTABELL)

## LÄNTISEN UUDENMAAN SKA - VÄSTRA NYLANDS RPL

RAKENNUKSEN PÄÄASIAALLINEN KÄYTTÖ LÄMMITYSAINEE JA RAKENNUSAINEE-BRÄNSLE FÖR UPPVÄRMNING OCH BYGGNADSMATERIAL  
BYGGNADENS HUVUDSÄKTLIGA ANVÄNDNING

## KAIKKI RAKENNUKSET-ALLA BYGGNADER

	YHTEENSÄ		KIVI		PUU, TURVE		KIVIHIILI, KOKSI		GLJY, KAASU		SÄHKÖ		TUNTEMATON	
	YHT.	INAL.	KIVI	STEN	YHT.	INAL.	STENKCL, KOKS	YHT.	INAL.	GLJY, KAASU	YHT.	INAL.	KIVI	STEN
KAIKKI RAKENNUKSET-ALLA BYGGN.	13587	5390	1610	128	1057	1066	1066	6112	1217	572	39	456	120	120
ASUINRAKENNUKSET-BOSTÄDSBYGGN.	12239	5240	1084	111	573	76	5437	847	511	30	30	128	20	20
PIENTALOT-SMAHUS	11244	4829	806	92	925	66	4893	608	495	26	26	103	14	14
RIVITALOT-RADHUS	93	8	33	-	1	-	77	31	1	1	1	6	1	1
KERROSTALOT-VÄNINGSHUS	952	404	245	19	47	10	467	208	15	3	3	19	5	5
TEOLLISUUSRAKENNUKSET-INDUSTRIJ	449	25	234	8	18	7	242	174	11	3	3	153	42	42
LIIKERAKENNUKSET-AFFÄRSBYGGN.	357	40	114	2	21	7	187	85	13	2	2	91	18	18
LIIKENTEEN RAKENNUKSET-TRAFIKB.	61	9	25	1	3	1	23	11	3	-	-	23	12	12
KOULLRAKENNUKSET-SKOLLBYGGNADER	117	17	47	3	17	6	71	36	4	-	-	8	2	2
LÄITÖSRAKENNUKSET-ANSTALTSBYGGN.	55	3	25	1	3	1	34	18	7	-	-	6	5	5
KUUT JULKISET RAK-EVRIGA OFF.B.	205	38	62	1	17	5	101	37	13	4	4	36	15	15
MUUT RAKENNUKSET-ÖVRIGA BYGGN.	54	18	19	1	5	3	17	9	5	-	-	9	6	6

## KESKUSLÄMMITYSRAKENNUKSET-BYGGNADER MED CENTRALVÄRME

	YHTEENSÄ		KIVI		PUU, TURVE		KIVIHIILI, KOKSI		GLJY, KAASU		SÄHKÖ		TUNTEMATON	
	YHT.	INAL.	KIVI	STEN	YHT.	INAL.	STENKCL, KOKS	YHT.	INAL.	GLJY, KAASU	YHT.	INAL.	KIVI	STEN
KAIKKI RAKENNUKSET-ALLA BYGGN.	6342	389	1303	19	1021	103	4634	1144	264	27	34	10	10	10
ASUINRAKENNUKSET-BOSTÄDSBYGGN.	5625	379	914	17	945	76	4042	795	243	23	16	3	3	3
PIENTALOT-SMAHUS	5100	373	670	17	904	66	3580	568	234	19	9	-	-	-
RIVITALOT-RADHUS	75	1	26	-	1	-	69	25	1	1	3	-	-	-
KERROSTALOT-VÄNINGSHUS	450	5	218	-	40	10	393	202	8	3	4	3	3	3
TEOLLISUUSRAKENNUKSET-INDUSTRIJ	243	1	170	-	14	5	215	161	6	3	7	1	1	1
LIIKERAKENNUKSET-AFFÄRSBYGGN.	201	2	91	-	19	6	168	93	9	1	3	1	1	1
LIIKENTEEN RAKENNUKSET-TRAFIKB.	26	-	11	-	3	1	20	10	2	-	1	-	-	-
KOULLRAKENNUKSET-SKOLLBYGGNADER	87	3	42	1	16	6	67	35	-	-	1	-	-	-
LÄITÖSRAKENNUKSET-ANSTALTSBYGGN.	41	1	22	1	3	1	34	18	1	1	2	2	2	2
MUUT JULKISET RAK-EVRIGA OFF.B.	102	3	42	-	16	5	78	35	3	-	2	2	2	2
MUUT RAKENNUKSET-ÖVRIGA BYGGN.	17	-	11	-	5	3	10	7	-	-	2	2	2	2

TILASTOKESKUS STATISTIKCENTRALEN VÄSTÖLÅSKENTA 1970 FOLKRÄKNINGEN

E23 RAKENNUKSET KÄYTTÖTÄRKOITUKSEN, LÄMMITYSTAVAN, LÄMMITYSAINEN JA RAKENNUSAINEN MUKAAN 31.12.1970 (ENNAKKOTULU) BYGGNADERNA EFTER ANVÄNDNING, UPPVÄRMNINGSSATT BRÄNSLE FÖR UPPVÄRMNING OCH BYGGNADSMATERIAL 31.12.1970 (FÖRHANDSTABELL)

LANTISEN UUDENMAAN SKA - VÄSTRA NYLANDS RPL

RAKENNUKSEN PÄÄASIAALLINEN KÄYTTÖ LÄMMITYSAINEN JA RAKENNUSAINEN-BRÄNSLE FÖR UPPVÄRMNING OCH BYGGNADSMATERIAL BYGGNADENS HUVUDSÄKLIGA ANVÄNDNING

UUNILÄMMITYSRAKENNUKSET-BYGGNADER MED UGNSUPPVARMNING

	YHTEENSA		PUU, TURVE		KIVI		KIVI		KIVI		KIVI		SÄIKÖ		TURVEMÄTTÖN	
	KIVI	STEN	YHT.	INAL.	STEN	YHT.	INAL.	STEN	YHT.	INAL.	STEN	YHT.	INAL.	STEN	YHT.	INAL.
KAIKKI RAKENNUKSET-ALLA DYGGN.	6602	183	4897	108	108	29	3	1402	59	214	6	60	7			
ASUINRAKENNUKSET-BOSTADSBYGGN.	6353	140	4758	93	93	23	-	1321	40	201	4	50	3			
PIENTALOT-SMAHUS	5862	116	4360	74	74	16	-	1250	36	195	4	41	2			
RIVITALOT-RADHUS	9	-	7	-	-	-	-	2	-	-	-	-	-			
KERROSTALOT-VÄNINGSHUS	482	24	391	19	19	7	-	69	4	6	-	9	1			
TEOLLISUUSRAKENNUKSET-INDUSTRIE	55	23	24	8	8	3	2	26	12	-	-	2	1			
LIIKERAKENNUKSET-AFFÄRSBYGGN.	62	5	38	2	2	1	1	18	1	2	-	3	1			
LIIKENTEEN RAKENNUKSET-TRAFIKB.	13	3	9	1	1	-	-	3	1	-	-	1	1			
KOULURAKENNUKSET-SKOLBYGGNADER	23	3	14	2	2	1	-	4	1	4	-	-	-			
LAITOSRAKENNUKSET-ANSTALTSBYGGN.	3	-	2	-	-	-	-	-	2	1	-	-	-			
MUUT JULKISET RAK-OVRIGA OFF.B.	66	6	35	1	1	1	-	23	2	4	2	3	1			
MUUT RAKENNUKSET-OVRIGA DYGGN.	27	3	17	1	1	-	-	7	2	2	-	1	-			

MUUT RAKENNUKSET-OVRIGA BYGGNADER

KAIKKI RAKENNUKSET-ALLA BYGGN.	643	124	104	1	1	7	-	76	14	94	6	362	103			
ASUINRAKENNUKSET-BOSTADSBYGGN.	311	30	103	1	1	5	-	74	12	67	3	62	14			
PIENTALOT-SMAHUS	282	20	95	1	1	5	-	63	4	66	3	53	12			
RIVITALOT-RADHUS	9	7	-	-	-	-	-	6	6	-	-	3	1			
KERROSTALOT-VÄNINGSHUS	20	3	8	-	-	-	-	5	2	1	-	6	1			
TEOLLISUUSRAKENNUKSET-INDUSTRIE	151	41	-	-	-	1	-	1	1	5	-	144	40			
LIIKERAKENNUKSET-AFFÄRSBYGGN.	94	18	-	-	-	1	-	1	1	7	1	85	16			
LIIKENTEEN RAKENNUKSET-TRAFIKB.	22	11	-	-	-	-	-	-	-	1	-	21	11			
KOULURAKENNUKSET-SKOLBYGGNADER	7	2	-	-	-	-	-	-	-	-	-	7	2			
LAITOSRAKENNUKSET-ANSTALTSBYGGN.	11	3	-	-	-	-	-	-	-	5	-	6	3			
MUUT JULKISET RAK-OVRIGA OFF.B.	37	14	-	-	-	-	-	-	-	6	2	31	12			
MUUT RAKENNUKSET-OVRIGA BYGGN.	10	5	1	-	-	-	-	-	-	3	-	6	5			



TYLÄSTÖKESKUS STATISTIKCENTRALEN VÄESTÖLÄSKENTA 1970 FOLKRÄKNINGEN

E23 RAKENNUKSET KÄYTTÖTARKOITUKSEN, LÄMMITYSTAVAN, LÄMMITYSAINEEN JA RAKENNUSAIKINEEN MUKAAN 31.12.1970 (ENNAKKOTAULU)  
 BYGGNADENA EFTER ANVÄNDNING, UPPVÄRMNINGSSATT BRÄNSLE FÖR UPPVÄRMNING OCH BYGGNADSMATERIAL 31.12.1970 (FÖRHANDSTABELL)

VARAINAIS-SUOMEN SÄÄ - EGENTLIGA FINLANDS RPL

RAKENNUKSEN PÄÄASIAALLINEN KÄYTTÖ LÄMMITYSAINE JA RAKENNUSAIKINE-BRÄNSLE FÖR UPPVÄRMNING OCH BYGGNADSMATERIAL  
 BYGGNADENS HUVUDSÄKTLIGA ANVÄNDNING

UUNILÄMMITYSRAKENNUKSET-BYGGNADER MED UGNSUPPVARMING

	YHTEENSÄ INALLS		KIVI STEN		PUU,TURVE VED,TORV		KIVIHIILI,KOKSI STENKOL,KOKS		SÄHKÖ ELEKTRICITET		TUNTEMÄTÖN OKÄND	
	YHT. INAL.	KIVI STEN	YHT. INAL.	KIVI STEN	YHT. INAL.	KIVI STEN	YHT. INAL.	KIVI STEN	YHT. INAL.	KIVI STEN	YHT. INAL.	KIVI STEN

KAIKKI RAKENNUKSET-ALLA BYGGN.	46308	827	32443	452	47	0	11901	327	1641	50	276	10
ASUINRAKENNUKSET-90STADSBYGGN.	44769	621	31565	368	34	2	11375	227	1543	21	252	3
PIENTALOT-SMAHUS	42205	504	29553	290	28	1	10929	196	1472	14	223	3
RIVITALOT-RADHUS	107	5	90	1	-	-	17	4	-	-	-	-
KERROSTALOT-VÄNINGSHUS	2457	112	1922	77	6	1	429	27	71	7	29	-
TEOLLISUUSRAKENNUKSET-INDUSTRI	319	95	128	26	5	4	162	57	15	5	6	3
LIIKERAKENNUKSET-AFFÄRSBYGGN.	388	40	191	13	5	2	156	23	27	-	9	2
LIIKENTEEN RAKENNUKSET-TRAFIKB.	50	10	29	5	-	-	17	3	4	2	-	-
KOULURAKENNUKSET-SKOLBYGGNADER	236	20	170	12	2	-	52	8	12	-	-	-
LAITOSRAKENNUKSET-AMSTALISBYGGN.	38	2	29	2	-	-	7	-	2	-	-	-
MUUT JULKISET RAK-OVRIGA OFF.B.	303	17	194	11	1	-	77	5	29	1	2	-
MUUT RAKENNUKSET-OVRIGA BYGGN.	206	22	137	15	-	-	55	4	9	1	5	2

MUUT RAKENNUKSET-OVRIGA BYGGNADER

KAIKKI RAKENNUKSET-ALLA BYGGN.	3213	602	323	5	24	3	264	19	665	59	1937	516
ASUINRAKENNUKSET-90STADSBYGGN.	1497	68	314	3	20	-	228	9	537	18	308	38
PIENTALOT-SMAHUS	1330	56	298	3	18	-	221	8	511	18	282	27
RIVITALOT-RADHUS	4	-	-	-	-	-	1	-	1	-	2	-
KERROSTALOT-VÄNINGSHUS	73	12	16	-	2	-	6	1	25	-	24	11
TEOLLISUUSRAKENNUKSET-INDUSTRI	1001	344	3	-	1	-	7	4	57	26	933	314
LIIKERAKENNUKSET-AFFÄRSBYGGN.	541	131	4	2	3	3	16	4	43	5	475	117
LIIKENTEEN RAKENNUKSET-TRAFIKB.	61	20	1	-	-	-	2	-	12	7	46	13
KOULURAKENNUKSET-SKOLBYGGNADER	19	2	-	-	-	-	2	-	2	-	14	2
LAITOSRAKENNUKSET-AMSTALISBYGGN.	17	4	-	-	-	-	-	-	-	-	17	4
MUUT JULKISET RAK-OVRIGA OFF.B.	123	20	1	-	-	-	6	1	8	2	108	17
MUUT RAKENNUKSET-OVRIGA BYGGN.	45	13	-	-	-	-	3	1	6	1	36	11

TILASTOKESKUS STATISTIKCENTRALEN VÄSTÖLASKENTA 1970 FOLKRÄKNINGEN

E23 RAKENNUKSET KÄYTTÖTARKOITUKSEN, LÄMITYSTAVAN, LÄMITYSAINEEN JA RAKENNUSAINEEN MUKAAN 31.12.1970 (ENNAKKOTAULU)  
 BYGNADENA EFTER ANVÄNDNING, UPPEVÄRMNINGSSATT BRÄNSLE FÖR UPPEVÄRMNING OCH BYGNADESMATERIAL 31.12.1970 (FÖRHANDSTABELL)

AHVENANMAAN SKA - ZLANCS RPL

RAKENNUKSEN PÄÄASIALLINEN KÄYTTÖ  
 BYGNADENS HUVDSAKLIGA ANVÄNDNING

LÄMITYSAINE JA RAKENNUSAINE-BRÄNSLE FÖR UPPEVÄRMNING OCH BYGNADESMATERIAL

KAIKKI RAKENNUKSET-ALLA BYGNADE

	YHT. FÖR INALLE		PUU, TURVE VED, TERV		KIVI STEN		KIVI STEN		KIVI STEN		KIVI STEN		KIVI STEN		SAKHO FLERICITET		TUNTEMÅT OKÄRD	
	YHT.	INAL.	YHT.	INAL.	YHT.	INAL.	YHT.	INAL.	YHT.	INAL.	YHT.	INAL.	YHT.	INAL.	YHT.	INAL.	YHT.	INAL.
KAIKKI RAKENNUKSET-ALLA BYGGEN.	6161	790	2066	43	90	8	3307	653	338	34	420	52						
ASUINRAKENNUKSET-POSTAIDSBYGGN.	5206	603	1881	37	85	6	2982	537	217	19	41	4						
PIENTALOT-SFARUS	4939	515	1856	37	83	6	2767	458	195	11	38	3						
RIVITALOT-RADHUS	18	6	-	-	-	-	16	5	1	1	1	-						
---KERKOTALOT-VÄNINGSRUS	245	82	25	-	2	-	199	74	21	7	2	1						
TEOLLISUUSRAKENNUKSET-INDUSTRI	129	48	15	2	1	-	63	26	9	4	41	16						
LIKEPÄKÄNNUKSET-AFFÄRSBYGGN.	645	67	94	2	1	-	147	39	103	6	300	20						
LIKEPÄKÄNNUKSET-TRAFFIK.	23	13	2	1	1	1	10	7	1	-	9	4						
KOULURAKENNUKSET-SKOLBYGNADE	61	26	6	-	-	-	51	18	1	-	3	2						
LÄTTÖPÄKÄNNUKSET-ANSTALTSBYGGN.	18	8	3	1	-	-	15	7	-	-	-	-						
MUUT JULKISET PÄK-OVRIGA OFF.B.	73	28	5	-	2	1	38	18	7	5	21	4						
MUUT RAKENNUKSET-OVRIGA BYGGN.	6	3	-	-	-	-	1	1	-	-	5	2						

KESKUSLÄMITYSRAKENNUKSET-BYGNADE MED CENTRALVÄRME

KAIKKI RAKENNUKSET-ALLA BYGGN.	3029	677	249	18	86	8	2567	618	116	26	11	7						
ASUINRAKENNUKSET-POSTAIDSBYGGN.	2737	552	227	15	82	6	2330	511	91	17	7	3						
PIENTALOT-SFARUS	2512	467	224	15	80	6	2125	433	78	11	5	2						
RIVITALOT-RADHUS	17	5	-	-	-	-	16	5	-	-	1	-						
KERKOTALOT-VÄNINGSRUS	208	80	3	-	2	-	109	73	13	6	1	1						
TEOLLISUUSRAKENNUKSET-INDUSTRI	55	26	3	1	-	-	47	21	3	2	2	2						
LIKEPÄKÄNNUKSET-AFFÄRSBYGGN.	153	44	18	1	1	-	96	39	17	3	1	1						
LIKEPÄKÄNNUKSET-TRAFFIK.	11	9	1	1	1	1	9	7	-	-	-	-						
KOULURAKENNUKSET-SKOLBYGNADE	44	19	-	-	-	-	43	18	-	-	1	1						
LÄTTÖPÄKÄNNUKSET-ANSTALTSBYGGN.	13	6	-	-	-	-	13	6	-	-	1	1						
MUUT JULKISET PÄK-OVRIGA OFF.B.	35	20	-	-	2	1	28	15	5	4	-	-						
MUUT RAKENNUKSET-OVRIGA BYGGN.	1	1	-	-	-	-	1	1	-	-	1	1						

## TILSÆTTEKKEJES STATISTIKCENTRALEN VÆSTLASKENTA 1970 FOLKRÆKNINGEN

E23 RAKENNUKSET KÄYTTÖTARKOITUKSEN, LÄMMITYSAINEN JA RAKENNUSAINEN MUKAAN 31.12.1970 (ENKANKOTAUU) BYGGNADERNA EFTER ANVÄNDNING, UPPEVÄRMNINGSSÄTT BRÄNSLE FÖR UPPEVÄRMNING OCH BYGGNADSMATERIAL 31.12.1970 (FÖRHÄNDSSTABELL)

ÄHVENANMAAN SKA - ÄLANDS RPL

RAKENNUKSEN PÄÄSÄLÄLÄINEN KÄYTTÖ BYGGNADENS HUVUDESÄKLIGA ANVÄNDNING

LÄMMITYSÄINE JA RAKENNUSÄINE-BRÄNSLE FÖR UPPEVÄRMNING OCH BYGGNADSMATERIAL

UUNILÄMMITYSRÄKENNUKSET-BYGGNADER MED UGNSUPPEVÄRMNING

	YHTEENSA INÄLLES		PUU, TURVE VED, TORV		KIVIHIILI, KOKSI STENKOL, KOKS		OLJY, KAASU ELEKTRICITET		SÄHKÖ ELEKTRICITET		TUNTEMÄTON GRÄND	
	KIVI STEN	YHT. INÄL.	KIVI STEN	YHT. INÄL.	KIVI STEN	YHT. INÄL.	KIVI STEN	YHT. INÄL.	KIVI STEN	YHT. INÄL.	KIVI STEN	YHT. INÄL.
KÄIKKI RÄKENNUKSET-ÄLLÄ BYGGN.	2514	57	1598	24	3	687	31	103	2	23	-	-
ÄSUUNRÄKENNUKSET-BOSTÄDSBYGGN.	2332	45	1596	21	3	617	24	97	-	19	-	-
RIVITÄLÖT-SÄÄHUS	2294	44	1574	21	3	607	23	92	-	18	-	-
KERRÖSTÄLÖT-VÄNINGSÄHUS	38	1	22	-	-	10	1	5	-	1	-	-
YFÖLLISUUSRÄKENNUKSET-INDUSTRIB	30	5	11	1	-	14	3	2	1	3	-	-
LIIKERÄKENNUKSET-ÄFFÄRSBYGGN.	117	2	76	1	-	36	-	4	1	1	-	-
LIIKENTEEN RÄKENNUKSET-TRÄFIKÖ.	2	1	1	-	-	1	-	-	-	-	-	-
KÖULURÄKENNUKSET-SKÖLBYGGNÄDER	14	-	6	-	-	8	-	-	-	-	-	-
LÄITÖSRÄKENNUKSET-ÄNÄLÄTÄSÄBYGGN.	5	2	3	1	-	2	1	-	-	-	-	-
MUUT JULKISET RÄK-ÖVRIGÄ BYGGN.	14	3	5	-	-	9	3	-	-	-	-	-
MUUT RÄKENNUKSET-ÖVRIGÄ BYGGN.	-	-	-	-	-	-	-	-	-	-	-	-
MUUT RÄKENNUKSET-ÖVRIGÄ BYGGNÄDER	618	56	59	1	1	53	4	119	6	366	45	-
KÄIKKI RÄKENNUKSET-ÄLLÄ BYGGN.	137	6	58	1	-	35	2	29	2	15	1	-
ÄSUUNRÄKENNUKSET-BOSTÄDSBYGGN.	133	4	58	1	-	35	2	25	-	15	1	-
RIVITÄLÖT-RÄDHUS	1	1	-	-	-	-	-	1	1	-	-	-
KERRÖSTÄLÖT-VÄNINGSÄHUS	3	1	-	-	-	-	-	3	1	-	-	-
YFÖLLISUUSRÄKENNUKSET-INDUSTRIB	44	17	1	-	1	2	2	4	1	36	14	-
LIIKERÄKENNUKSET-ÄFFÄRSBYGGN.	395	21	-	-	-	15	-	82	2	298	19	-
LIIKENTEEN RÄKENNUKSET-TRÄFIKÖ.	10	4	-	-	-	-	-	1	-	9	4	-
KÖULURÄKENNUKSET-SKÖLBYGGNÄDER	3	1	-	-	-	-	-	1	-	2	1	-
LÄITÖSRÄKENNUKSET-ÄNÄLÄTÄSÄBYGGN.	-	-	-	-	-	-	-	-	-	-	-	-
MUUT JULKISET RÄK-ÖVRIGÄ BYGGN.	24	5	-	-	-	1	-	2	1	21	4	-
MUUT RÄKENNUKSET-ÖVRIGÄ BYGGN.	5	2	-	-	-	-	-	-	-	5	2	-

## TILASTOKESKUS STATISTIKCENTRALEN V A E S T O L A S K E N T A 1 9 7 0 F O L K R A K N I N G E N

E23 RAKENNUKSET KÄYTTÖTAKKOITUKSEN, LÄMMITYSTAVAN, LÄMMITYSAINEN JA RAKENNUSAINEN MUKAAN 31.12.1970 (ENNAKKOTAULU)  
BYGGNADERNA EFTER ANVÄNDNING, UPPVÄRMNINGSSÄTT BRÄNSLE FÖR UPPVÄRMNING OCH BYGGNADSMATERIAL 31.12.1970 (FÖRHÄNDSSTABELL)

## SATAKUNNAN SKA - SATAKUNDAS RPL

RAKENNUKSEN PÄÄASIAALLINEN KÄYTTÖ  
BYGGNADENS PÄÄSUOSAKLIGA ANVÄNDNING

LÄMMITYSAINE JA RAKENNUSAINE-BRÄNSLE FÖR UPPVÄRMNING OCH BYGGNADSMATERIAL

## KAIKKI RAKENNUKSET-ALLA BYGGNADER

	YHTEENSA		KIVI		YHT.		KIVI		YHT.		SAHKU		TUNTEMATON	
	INALLS	INALLES	STEN	STEN	INAL.	INHAL.	STEN	STEN	INAL.	INHAL.	ELEKTRICITET	OKAND	KIVI	STEN
KAIKKI RAKENNUKSET-ALLA BYGGEN.	53979	4295	25259	320	1585	128	22298	3343	3227	155	1480	349		
ASUINRAKENNUKSET-POSTALISBYGGEN.	49835	2831	24589	232	1465	85	20308	2381	3022	92	451	41		
PIENTALOT-SPAHUS	46937	2055	23803	212	1376	72	18478	1654	2886	89	394	28		
RIVITALOT-RADHUS	337	110	66	-	6	2	253	105	7	-	5	3		
KERROSTALOT-VANINGSHUS	2561	666	720	20	83	11	1577	622	129	3	52	10		
TEOLLISUUSRAKENNUKSET-INDUSTRIE	1478	663	160	39	35	20	589	360	90	48	604	196		
LIIKERAKENNUKSET-AFFÄRSBYGGEN.	1227	340	132	7	37	7	805	276	62	4	151	46		
LIIKENTEEN RAKENNUKSET-TRAFIK.	137	64	30	2	9	2	59	39	7	3	32	18		
KOULURAKENNUKSET-SKOLBYGGNADER	457	138	163	15	29	8	232	103	5	1	28	11		
LAITOSRAKENNUKSET-ANSTALTSBYGGEN.	174	91	22	4	3	2	124	75	6	1	19	9		
MUUT JULKISET RAK-OVRIGA OFF.B.	468	136	114	12	4	3	200	95	20	4	130	22		
MUUT RAKENNUKSET-OVRIGA BYGGEN.	203	32	89	9	3	1	71	14	15	2	25	6		

## KESKUSLÄMMITYSRAKENNUKSET-BYGGNADER MED CENTRALVÄRME

KAIKKI RAKENNUKSET-ALLA BYGGEN.	19418	3537	1398	109	1542	124	14977	3179	1418	84	83	41		
ASUINRAKENNUKSET-POSTALISBYGGEN.	17254	2494	1270	64	1431	82	13206	2275	1348	65	39	8		
PIENTALOT-SPAHUS	15550	1751	1219	58	1345	70	11660	1557	1298	63	28	3		
RIVITALOT-RADHUS	259	108	14	-	6	2	234	104	1	-	4	2		
KERROSTALOT-VANINGSHUS	1445	635	37	6	80	10	1312	614	49	2	7	3		
TEOLLISUUSRAKENNUKSET-INDUSTRIE	612	392	55	25	30	15	481	320	25	11	21	17		
LIIKERAKENNUKSET-AFFÄRSBYGGEN.	778	292	15	3	35	7	693	270	23	4	12	8		
LIIKENTEEN RAKENNUKSET-TRAFIK.	66	43	1	1	7	2	52	37	4	1	2	2		
KOULURAKENNUKSET-SKOLBYGGNADER	295	121	36	8	29	8	224	102	2	-	4	3		
LAITOSRAKENNUKSET-ANSTALTSBYGGEN.	140	81	9	3	3	2	124	75	3	-	1	1		
MUUT JULKISET RAK-OVRIGA OFF.B.	150	101	9	4	4	3	169	92	8	2	1	1		
MUUT RAKENNUKSET-OVRIGA BYGGEN.	43	13	3	1	3	1	29	8	5	1	3	2		

TILASTOKESKUS STATISTIKCENTRALEN V A E S T Ö L A S K E N T A 1 9 7 0 F O L K R Ä K N I N G E N

-E23. RAKENNUKSET KÄYTTÖTARKOITUKSEN, LÄMMITYSTAVAN, LÄMMITYSAINEN JA RAKENNUSAINEN MUKAAN 31.12.1970 (ENNAKKOTAULU)  
BYGGNADERNA EFTER ANVÄNDNING, UPPVÄRMNINGSSATT BRÄNSLE FÖR UPPVÄRMNING OCH BYGGNADSMATERIAL 31.12.1970 (FÖRHANDSTABELL)

SATAKUNNAN SKA - Satakundans RPL

RAKENNUKSEN PÄÄASIALLINEN KÄYTTÖ LÄMMITYSAINEN JA RAKENNUSAINEN-BRÄNSLE FÖR UPPVÄRMNING OCH BYGGNADSMATERIAL  
BYGGNADERNAS HUVUDSÄKTLIGA ANVÄNDNING

UUNILÄMMITYSRAKENNUKSET-BYGGNADER MED UGNSUPPÄRMNING

	YHTEENSA INALLES		PUU, TURVE VED, TORV		KIVIHIILI, KOKSI STENKÖL, KOKS		OLJY, KAASU OLJA, GAS		SÄHKÖ ELEKTRICITET		TUNTEMATON ÖKAND	
	KIVI STEN	YHTI. INÄL.	KIVI STEN	YHTI. INÄL.	KIVI STEN	YHTI. INÄL.	KIVI STEN	YHTI. INÄL.	KIVI STEN	YHTI. INÄL.	KIVI STEN	YHTI. INÄL.
KAIKKI RAKENNUKSET-ALLA BYGGN.	32513	23753	204	29	2	7195	133	1308	17	226	8	0
ASUINRAKENNUKSET-BOSTADSBYGGN.	21574	23176	162	21	1	6907	68	1269	14	201	6	6
PIENTALOT-SMÄHUS	30475	22448	149	19	1	6623	81	1193	13	162	4	4
RIVITALOT-RADHUS	74	52	-	-	-	18	1	4	-	-	-	-
KERROSTALOT-VÄRMINGSHUS	1025	676	13	2	-	256	6	72	1	19	2	2
TERLLISUUSRAKENNUKSET-INDUSTRIB	221	105	14	4	1	100	35	9	3	3	-	-
LIIKERAKENNUKSET-AFFÄRSBYGGN.	258	116	4	2	-	107	6	19	-	14	2	2
LIIKENTEEN RAKENNUKSET-TRAFIKS.	36	29	1	2	-	5	1	-	-	-	-	-
KOULURAKENNUKSET-SKOLBYGGNADER	135	126	6	-	-	8	1	1	-	-	-	-
LAITOSRAKENNUKSET-ANSTALTSBYGGN.	15	13	1	-	-	-	-	-	-	2	-	-
MUUT JULKISET RAK-OVÄRIGA OFF.B.	142	195	8	-	-	31	3	6	-	-	-	-
MUUT RAKENNUKSET-OVÄRIGA BYGGN.	132	83	8	-	-	37	4	4	-	8	-	-

MUUT RAKENNUKSET-OVÄRIGA BYGGNADER

KAIKKI RAKENNUKSET-ALLA BYGGN.	2048	389	148	7	14	216	26	501	54	1169	500	500
ASUINRAKENNUKSET-BOSTADSBYGGN.	967	66	143	6	13	195	18	405	13	211	27	27
PIENTALOT-SMÄHUS	912	56	136	5	12	185	16	395	13	184	21	21
RIVITALOT-RADHUS	4	1	-	-	-	1	-	2	-	1	1	1
KERROSTALOT-VÄRMINGSHUS	51	9	7	1	1	9	2	8	-	26	5	5
TERLLISUUSRAKENNUKSET-INDUSTRIB	645	218	-	-	1	8	5	56	34	580	179	179
LIIKERAKENNUKSET-AFFÄRSBYGGN.	191	36	1	-	-	5	-	20	-	165	36	36
LIIKENTEEN RAKENNUKSET-TRAFIKS.	35	19	-	-	-	2	1	3	2	30	16	16
KOULURAKENNUKSET-SKOLBYGGNADER	27	10	1	-	-	-	-	2	1	24	8	8
LAITOSRAKENNUKSET-ANSTALTSBYGGN.	19	9	-	-	-	-	-	3	1	16	8	8
MUUT JULKISET RAK-OVÄRIGA OFF.B.	136	24	-	-	-	1	-	6	2	129	22	22
MUUT RAKENNUKSET-OVÄRIGA BYGGN.	28	7	3	-	-	5	2	6	1	14	4	4

TILASTOKESKUS-STATISTIKCENTRALEN VÄSTÖLÄSKENTA 1970 FOLKRÄKNINGEN

E23 RAKENNUKSET KÄYTTÄRKOKITUKSEN, LÄMITYSTAVAN, LÄMITYSAINEN JA RAKENNUSAINEN PUKAAN 31.12.1970 (ENNAKKOTALU) BYGGNADERNA EFTER ANVÄNDNING, UPPVÄRMNINGSSÄTT BRÄNSLE FÖR UPPVÄRMNING OCH BYGGNADSMATERIAL 31.12.1970 (FÖRHANDSTABELL)

TAMPEREEN SKA - TÄYKENFORS RPL

RAKENNUKSEN PARASIAALLINEN KÄYTTÖ BYGGNADENS HUVUDSAKLIGA ANVÄNDNING

LÄMITYSAINEN JA RAKENNUSAINEN-DRÄNSLE FÖR UPPVÄRMNING OCH BYGGNADSMATERIAL

KAIKKI RAKENNUKSET-ALLA BYGGNADER

	Yhteensä Inalles		Kivi Sten		Yht. Inal.		Kivi Sten		Yht. Inal.		Sähkö Elektricitet		Tuntematon Okänd	
	Kivi Sten	Yht. Inal.	Kivi Sten	Yht. Inal.	Kivi Sten	Yht. Inal.	Kivi Sten	Yht. Inal.	Kivi Sten	Yht. Inal.	Sähkö Elektricitet	Tuntematon Okänd	Kivi Sten	Yht. Inal.
KAIKKI RAKENNUKSET-ALLA BYGGN.	68168	8019	501	1704	320	28576	6483	3974	1806	441				
ASUINRAKENNUKSET-ROSTADSBYGGN.	62406	5558	418	1476	171	25472	4685	3738	545	63				
PIENTALOT-SMAHUS	57328	3587	315	1340	135	22358	2905	3556	479	33				
RIVITALOT-RADHUS	390	212	3	2	1	277	201	9	2	2				
KERROSTALOT-VÄRMINGSHUS	4778	1759	100	134	35	2797	1579	133	64	26				
TEOLLISUUSRAKENNUKSET-INDUSTRID	2102	1111	32	125	102	1054	763	80	702	185				
LIIKERAKENNUKSET-AFFÄRSBYGGN.	1683	653	11	47	17	1021	487	77	341	131				
LIIKENTEEN RAKENNUKSET-TRAFIKB.	164	69	1	3	1	93	57	7	27	7				
KOULURAKENNUKSET-SKOLBYGGNADER	618	233	22	18	10	357	192	17	31	6				
LAITOSRAKENNUKSET-ANSTALTSBYGGN.	263	160	2	4	3	211	140	10	16	12				
MUUT JULKISET RAK-OVRIGA OFF.B.	614	178	9	26	13	275	120	32	118	30				
MUUT RAKENNUKSET-OVRIGA BYGGN.	238	57	6	5	3	93	39	13	26	7				

KESKUSLÄMITYSRAKENNUKSET-BYGGNADER MED CENTRALVÄRME

	Yhteensä Inalles		Kivi Sten		Yht. Inal.		Kivi Sten		Yht. Inal.		Sähkö Elektricitet		Tuntematon Okänd	
	Kivi Sten	Yht. Inal.	Kivi Sten	Yht. Inal.	Kivi Sten	Yht. Inal.	Kivi Sten	Yht. Inal.	Kivi Sten	Yht. Inal.	Sähkö Elektricitet	Tuntematon Okänd	Kivi Sten	Yht. Inal.
KAIKKI RAKENNUKSET-ALLA BYGGN.	24161	7030	153	1666	315	18425	6257	1989	116	79				
ASUINRAKENNUKSET-ROSTADSBYGGN.	20856	5003	98	1446	170	15690	4513	1875	52	30				
PIENTALOT-SMAHUS	17898	3153	88	1311	134	13022	2754	1801	22	3				
RIVITALOT-RADHUS	289	210	2	2	1	273	201	6	1	1				
KERROSTALOT-VÄRMINGSHUS	2670	1640	8	133	35	2395	1558	68	30	26				
TEOLLISUUSRAKENNUKSET-INDUSTRID	1196	901	22	118	98	947	731	39	40	33				
LIIKERAKENNUKSET-AFFÄRSBYGGN.	1004	512	4	47	17	882	477	30	12	9				
LIIKENTEEN RAKENNUKSET-TRAFIKB.	98	61	-	3	1	85	56	5	2	2				
KOULURAKENNUKSET-SKOLBYGGNADER	417	224	19	18	10	330	191	11	4	1				
LAITOSRAKENNUKSET-ANSTALTSBYGGN.	225	147	1	4	3	209	140	5	1	1				
MUUT JULKISET RAK-OVRIGA OFF.B.	257	143	6	25	13	227	117	20	4	3				
MUUT RAKENNUKSET-OVRIGA BYGGN.	68	39	3	5	3	55	32	4	1	1				

## TILASTOKESKUS STATISTIKCENTRALEN VÄSTLÅSKÄNTA 1970 FOLKRÄKNINGEN

E23 RAKENNUKSET KÄYTTÖTARKOITUKSEN, LÄMMITYSTAVAN, LÄMMITYSAINEEN JA RAKENNUSAINEEEN MUKAAN 31.12.1970 (ENNAKKOTAULU)  
BYGGNADERNA EFTER ANVÄNDNING, UPPEVÄRMNINGSSATT BRÄNSLE FÖR UPPEVÄRMNING OCH BYGGNADSMATERIAL 31.12.1970 (FÖRHÄNDSSTABELL)

TAMPEREEN SKA - TAMMERFORS RPL

RAKENNUKSEN PÄÄASIAILLINEN KÄYTTÖ  
BYGGNADENS HUVUDSAKLIGA ANVÄNDNING

## UUNILÄMMITYSRAKENNUKSET-BYGGNADER MED UGNSUPPEVÄRMNING

	YHTEENSA INALLS		PUU, TURVE VED, TORV		KIVI STEN		YHT. INAL.		KIVI STEN		KIVIHILI, KOKSI STENKOL, KOKS		YHT. INAL.		KIVI STEN		YHT. INAL.		SÄHKÖ ELEKTRICITET		KIVI STEN		YHT. INAL.		TUNTEMÄTÖN OKAND		
	KIVI STEN	YHT. INAL.	KIVI STEN	YHT. INAL.	KIVI STEN	YHT. INAL.	KIVI STEN	YHT. INAL.	KIVI STEN	YHT. INAL.	KIVI STEN	YHT. INAL.	KIVI STEN	YHT. INAL.	KIVI STEN	YHT. INAL.	KIVI STEN	YHT. INAL.	KIVI STEN	YHT. INAL.	KIVI STEN	YHT. INAL.	KIVI STEN	YHT. INAL.	KIVI STEN	YHT. INAL.	
KAIKKI RAKENNUKSET-ALLA BYGGN.	41332	601	29954	346	31	4	9980	214	1537	31	330	6															
ASUINRAKENNUKSET-BOSTADSÖYGGN.	40728	511	29281	318	25	1	9620	162	1495	25	307	5															
PIENTALOT-SMÄRHUS	36569	394	27595	225	24	1	9224	142	1436	21	290	5															
RIVITALOT-RADHUS	88	1	84	1	-	-	4	-	-	-	-	-															
KERROSTALOT-VÄNINGSHUS	2071	116	1602	52	1	-	392	20	59	4	17	-															
TEOLLISUUSRAKENNUKSET-INDUSTRIÖ	218	47	87	10	6	3	104	31	12	2	9	1															
LIJIKERAKENNUKSET-AFFÄRSÖYGGN.	318	17	163	7	-	-	136	9	12	1	7	-															
LIIKENTEEN RAKENNUKSET-TRAFIKÖ.	41	2	31	1	-	-	8	1	1	-	1	-															
KOULURAKENNUKSET-SKÖLBYGGNADER	170	4	140	3	-	-	26	1	4	-	-	-															
LÄITÖSRAKENNUKSET-ÄMSTÄLTÖYGGN.	20	2	16	1	-	-	2	-	2	1	-	-															
MUUT JULKISET RAK-ÖVRIÖA ÖFF.Ö.	197	7	140	3	-	-	47	3	6	1	4	-															
MUUT RAKENNUKSET-ÖVRIÖA ÖYGGN.	140	11	96	3	-	-	37	7	5	1	2	-															

## MUUT RAKENNUKSET-ÖVRIÖA BYGGNADER

KAIKKI RAKENNUKSET-ALLA BYGGN.	2175	338	189	2	7	1	171	12	448	17	1360	356															
ASUINRAKENNUKSET-BOSTADSÖYGGN.	902	44	182	2	5	-	162	10	368	4	185	28															
PIENTALOT-SMÄRHUS	861	40	178	2	5	-	152	9	359	4	167	25															
RIVITALOT-RADHUS	4	1	-	-	-	-	-	-	3	-	1	-															
KERROSTALOT-VÄNINGSHUS	37	3	4	-	-	-	10	1	6	-	17	2															
TEOLLISUUSRAKENNUKSET-INDUSTRIÖ	668	163	2	-	1	1	3	1	29	10	653	151															
LIJIKERAKENNUKSET-AFFÄRSÖYGGN.	361	124	1	-	-	-	3	1	35	1	322	122															
LIIKENTEEN RAKENNUKSET-TRAFIKÖ.	25	6	-	-	-	-	-	-	1	1	24	5															
KOULURAKENNUKSET-SKÖLBYGGNADER	31	5	1	-	-	-	1	-	2	-	27	5															
LÄITÖSRAKENNUKSET-ÄMSTÄLTÖYGGN.	18	11	-	-	-	-	-	-	3	-	15	11															
MUUT JULKISET RAK-ÖVRIÖA ÖFF.Ö.	120	28	1	-	1	-	1	-	6	1	111	6															
MUUT RAKENNUKSET-ÖVRIÖA ÖYGGN.	30	7	2	-	-	-	1	-	4	-	23	7															

TILASTOKESKUS STATISTIKCENTRALEN VÄSTOLASKENTA 1970 FOLKRÄKNINGEN  
E23 RAKENNUKSET KÄYTTÖTARKOITUKSEN, LÄMPITYSTAVAN, LÄMPITYSAINEN JA RAKENNUSAINEN MUKAAN 31.12.1970 (ENNAKKOTAULU)  
BYGGNADERNA EFTER ANVÄNDNING, UPPVÄRMNINGSSATT BRÄNSLE FÖR UPPVÄRMNING OCH BYGGNADSMATERIAL 31.12.1970 (FÖRHÄNDSABELL)

## KANTA-HÄREEN SKA - CENTRALA TÄVASTLANDS RPL

RAKENNUKSEN PANASIAILLINEN KÄYTTÖ LÄMPITYSAINEN JA RAKENNUSAINEN-BRÄNSLE FÖR UPPVÄRMNING OCH BYGGNADSMATERIAL  
BYGGNADENS HUVUDSÄKLIKA ANVÄNDNING

## KAIKKI RAKENNUKSET-ALLA BYGGNADER

	YRTEENSA		KIVI		YHT.		KIVI		KIVI		KOKSI		OLJY, KAASU		ELEKTRICITET		TUNTEMATON	
	INALLES	STEN	INAL.	STEN	INAL.	STEN	INAL.	STEN	INAL.	STEN	INAL.	STEN	INAL.	STEN	INAL.	STEN	INAL.	STEN
KAIKKI RAKENNUKSET-ALLA BYGGN.	33282	3156	15971	305	798	110	13542	2382	2026	88	945	271						
ASUINRAKENNUKSET-DORSTADSBYGGN.	30576	2076	15493	242	702	62	12174	1668	1911	55	296	49						
PIENTALOT-SÄRHUS	28397	1354	14636	180	651	44	10963	1052	1360	49	237	21						
RIVITALOT-RADHUS	135	52	20	1	1	1	95	44	4	2	3	4						
KERROSTALOT-VÄNINGSHUS	2044	670	777	53	50	17	1116	572	47	4	54	24						
TEOLLISUUSRAKENNUKSET-INDUSTRIID	955	477	25	29	39	28	406	263	35	18	394	139						
LIIKERAKENNUKSET-AFFÄRSBYGGN.	749	239	117	11	28	7	462	183	38	5	104	33						
LIIKENTEEN RAKENNUKSET-TRAFIKB.	65	1	14	1	2	1	27	18	2	2	20	8						
KOULURAKENNUKSET-SKOLEYGGNADER	331	142	82	8	17	11	206	114	3	-	23	9						
LÄITÖSRAKENNUKSET-ANSTALTSBYGGN.	159	84	19	8	2	-	91	57	1	1	46	18						
MUUT JULKISET RAK-OVRIGA OFF.B.	311	93	79	3	8	1	154	73	30	5	40	11						
MUUT RAKENNUKSET-OVRIGA BYGGN.	132	15	82	3	-	-	22	6	6	2	22	4						

## KESKUSLÄMPITYSRAKENNUKSET-BYGGNADER MED CENTRALVÄRME

	PUU, TURVE		KIVI		YHT.		KIVI		KIVI		KOKSI		OLJY, KAASU		ELEKTRICITET		TUNTEMATON	
	VED, TURV	INAL.	STEN	INAL.	STEN	INAL.	STEN	INAL.	STEN	INAL.	STEN	INAL.	STEN	INAL.	STEN	INAL.	STEN	INAL.
KAIKKI RAKENNUKSET-ALLA BYGGN.	10975	2608	962	93	703	109	8116	2260	995	62	119	84						
ASUINRAKENNUKSET-ROSTADSBYGGN.	9505	1778	885	65	690	62	6951	1581	927	39	52	31						
PIENTALOT-SÄRHUS	8289	1106	838	48	640	44	5890	974	899	34	22	6						
RIVITALOT-RADHUS	107	50	4	1	1	1	94	43	3	1	5	4						
KERROSTALOT-VÄNINGSHUS	1109	622	43	16	49	17	907	564	25	4	25	21						
TEOLLISUUSRAKENNUKSET-INDUSTRIID	457	321	25	12	38	27	345	247	23	13	26	22						
LIIKERAKENNUKSET-AFFÄRSBYGGN.	455	192	11	1	27	7	385	173	20	3	12	8						
LIIKENTEEN RAKENNUKSET-TRAFIKB.	34	23	3	-	2	1	23	17	1	1	5	4						
KOULURAKENNUKSET-SKOLEYGGNADER	228	137	19	6	16	11	194	114	2	-	7	6						
LÄITÖSRAKENNUKSET-ANSTALTSBYGGN.	112	74	11	7	2	-	86	55	1	1	12	11						
MUUT JULKISET RAK-OVRIGA OFF.B.	159	78	4	2	8	1	123	69	19	4	5	2						
MUUT RAKENNUKSET-OVRIGA BYGGN.	15	5	4	-	-	-	9	4	2	1	4	-						

## TILASTOKESKUS STATISTIKCENTRALEN VÄSTÄSKENTA 1970 FOLKRÄKNINGEN

E23 RAKENNUKSET KÄYTTÖTARKOITUKSEN, LÄMMITYSTAVAN, LÄMMITYSAINEEN JA RAKENNUSAINEEEN MUKAAN 31.12.1970 (EHNÄKKOTAU LU)  
BYGGNADERNA EFTER ANVÄNDNING, UPPEVÄRMNINGSSATT BRÄNSLE FÖR UPPEVÄRMNING OCH BYGGNADSMATERIAL 31.12.1970 (FÖRHANDSTABELL)

## KAHTA-HÄMEEN SKA - CENTRALA TAVASTLANDS RPL

RAKENNUKSEN PÄÄASIALLINEN KÄYTTÖ LÄMMITYSAINE JA RAKENNUSAINEE-BRÄNSLE FÖR UPPEVÄRMNING OCH BYGGNADSMATERIAL  
BYGGNADENS HUVUDSÄKLIGA ANVÄNDNING

## UUNILÄMMITYSRAKENNUKSET-BYGGNADER MED UGNSUPPEVÄRMNING

	YHTEENSA INALLES		PUU, TURVE VED, TORV		KIVIHIILI, KOKSI STERKOL, KOKS		OLJY, KAASU OLJA, GAS		SÄHKÖ ELEKTRICITET		TUNTEMATON OKAND	
	KIVI STEN	YHT. INAL.	KIVI STEN	YHT. INAL.	KIVI STEN	YHT. INAL.	KIVI STEN	YHT. INAL.	KIVI STEN	YHT. INAL.	KIVI STEN	YHT. INAL.
KAIKKI RAKENNUKSET-ALLA BYGGN.	21161	14899	212	13	1	5296	113	781	11	172	7	
ASUINRAKENNUKSET-BOSTÄDSBYGGN.	20534	14506	177	10	-	5106	84	758	8	154	3	
PIENTALOT-SMÄRHUS	19594	13748	140	9	-	4957	75	743	7	140	3	
RIVITALOT-RADHUS	28	26	-	-	-	1	1	1	1	-	-	
KERROSTALOT-VÄRINGSRHUS	912	732	37	1	-	148	8	17	-	14	-	
TIEOLIISUURAKENNUKSET-INDUSTRIB	130	57	17	1	1	56	14	6	1	10	4	
LIIKERAKENNUKSET-AFFÄRSBYGGN.	184	104	10	1	-	69	6	6	1	4	-	
LIIKENTEEN RAKENNUKSET-TRAFIKB.	16	11	1	-	-	4	1	-	-	1	-	
KOULURAKENNUKSET-SKOLBYGGNADER	78	63	2	1	-	12	-	1	-	1	-	
LÄITÖSRAKENNUKSET-ANSTALTSIDYGGN.	13	8	1	-	-	5	2	-	-	-	-	
MUUT JULKISET RAK-OVRIGA OFF.B.	112	73	1	-	-	31	4	8	1	-	-	
MUUT RAKENNUKSET-OVRIGA BYGGN.	94	77	3	-	-	13	2	2	-	2	-	

## MUUT RAKENNUKSET-OVRIGA BYGGNADER

KAIKKI RAKENNUKSET-ALLA BYGGN.	1146	110	-	2	-	130	9	250	15	654	180	
ASUINRAKENNUKSET-BOSTÄDSBYGGN.	537	102	-	2	-	117	3	226	8	90	15	
PIENTALOT-SMÄRHUS	514	100	-	2	-	116	3	221	8	75	12	
RIVITALOT-RADHUS	-	-	-	-	-	-	-	-	-	-	-	
KERROSTALOT-VÄRINGSRHUS	23	2	-	-	-	1	-	5	-	15	3	
TEOLLISUURAKENNUKSET-INDUSTRIB	372	3	-	-	-	5	2	6	4	350	113	
LIIKERAKENNUKSET-AFFÄRSBYGGN.	110	2	-	-	-	8	4	12	1	38	25	
LIIKENTEEN RAKENNUKSET-TRAFIKB.	15	-	-	-	-	-	-	1	1	14	4	
KOULURAKENNUKSET-SKOLBYGGNADER	15	-	-	-	-	-	-	-	-	15	3	
LÄITÖSRAKENNUKSET-ANSTALTSIDYGGN.	34	-	-	-	-	-	-	-	-	34	7	
MUUT JULKISET RAK-OVRIGA OFF.B.	40	2	-	-	-	-	-	3	-	35	9	
MUUT RAKENNUKSET-OVRIGA BYGGN.	23	1	-	-	-	-	-	2	1	20	4	

## TILASTOKESKUS STATISTIKCENTRALEN VÄSTOLSKENTA 1970 FOLKRÄKNINGEN

E23 RAKENNUKSET KÄYTTÄTARKOITUKSEN, LÄMMITYSTAVAN, LÄMMITYSAINEEN JA RAKENNUSAINEEN MUKAAN 31.12.1970 (ENNAKKOTAULU)  
BYGGNADERNA EFTER ANVÄNDNING, UPPVÄRMNINGSSÄTT BRÄNSLE FÖR UPPVÄRMNING OCH BYGGNADSMATERIAL 31.12.1970 (FÖRHANDSTABELL)

## PÄIJÄT-HÄMEEN SKA - PÄJÄNNE-TAVASTILAND RPL

RAKENNUKSEN PÄÄASIALLINEN KÄYTTÖ LÄMMITYSAINE JA RAKENNUSAINE-BRÄNSLE FÖR UPPVÄRMNING OCH BYGGNADSMATERIAL  
BYGGNADENS HUVUDSÄKLIGA ANVÄNDNING

## KAIKKI RAKENNUKSET-ALLA BYGGNADER

	PUU, TURVE		KIVIHIILI, KOKSI		ÖLJY, KAASU		SÄHKÖ		TUNTEMATON			
	YHT.	INAL.	KIVI	YHT.	ÖLJY,	KAASU	YHT.	INAL.	YHT.	OKXND		
	YHT.	INAL.	STEN	INAL.	STEN	GAS	STEN	STEN	INAL.	STEN		
KAIKKI RAKENNUKSET-ALLA BYGGN.	31322	2441	2441	16087	359	335	56	12117	2655	136	912	235
ASUINRAKENNUKSET-ROSTAFSBYGGN.	28769	2437	2437	15470	282	304	44	10807	1902	110	434	99
PIENTALOT-SMAHUS	26176	1519	1519	14376	245	273	34	9552	1134	80	311	18
RIVITALOT-RÄDRUS	73	37	37	10	-	-	-	50	35	1	2	1
KERROSTALOT-VÄNINGSHUS	2520	881	881	1084	37	31	10	1197	733	21	120	80
TEOLLISUUSRAKENNUKSET-INDUSTRIB	928	487	487	110	45	15	5	449	314	17	311	106
LIIKERAKENNUKSET-AFFÄRSBYGGN.	641	220	220	87	2	10	5	408	200	1	97	12
LIIKENTEEN RAKENNUKSET-TRAFIKS.	57	28	28	13	3	1	-	31	22	4	0	1
KOULURAKENNUKSET-SKOLESBYGGNADER	257	105	105	99	15	2	2	142	82	-	12	6
LAITOSRAKENNUKSET-ANSTALTSBYGGN.	105	64	64	12	2	1	-	81	55	2	8	5
MUUT JULKISET RAK-OVRIGA OFF.B.	275	75	75	99	4	1	-	126	64	3	31	4
MUUT RAKENNUKSET-OVRIGA BYGGN.	300	25	25	197	6	1	-	73	16	1	11	2

## KESKUSLÄMMITYSRAKENNUKSET-BYGGNADER MED CENTRALVÄRME

	PUU, TURVE		KIVIHIILI, KOKSI		ÖLJY, KAASU		SÄHKÖ		TUNTEMATON			
	YHT.	INAL.	KIVI	YHT.	ÖLJY,	KAASU	YHT.	INAL.	YHT.	OKXND		
	YHT.	INAL.	STEN	INAL.	STEN	GAS	STEN	STEN	INAL.	STEN		
KAIKKI RAKENNUKSET-ALLA BYGGN.	5967	2944	2944	1158	154	323	55	7499	2516	108	128	111
ASUINRAKENNUKSET-ROSTAFSBYGGN.	8599	2009	2009	1036	100	295	43	6375	1780	84	92	74
PIENTALOT-SMAHUS	7331	1219	1219	990	91	266	34	5293	1027	62	19	5
RIVITALOT-RÄDRUS	65	37	37	4	-	-	-	58	35	1	2	1
KERROSTALOT-VÄNINGSHUS	1203	833	833	42	9	29	9	1024	726	21	71	68
TEOLLISUUSRAKENNUKSET-INDUSTRIB	525	375	375	56	33	13	5	406	298	15	28	24
LIIKERAKENNUKSET-AFFÄRSBYGGN.	394	207	207	12	1	10	5	362	197	4	6	3
LIIKENTEEN RAKENNUKSET-TRAFIKS.	38	26	26	5	2	1	-	29	22	2	-	-
KOULURAKENNUKSET-SKOLESBYGGNADER	166	99	99	30	11	2	2	123	81	-	5	5
LAITOSRAKENNUKSET-ANSTALTSBYGGN.	88	60	60	2	1	-	-	78	54	2	5	3
MUUT JULKISET RAK-OVRIGA OFF.B.	120	70	70	10	3	1	-	95	62	3	2	2
MUUT RAKENNUKSET-OVRIGA BYGGN.	37	18	18	7	3	1	-	26	14	1	-	-

TILASTOKESKUS STATISTIKCENTRALEN VÄSTÖLÅSKEN TA 1970 FOLKRÄKNINGEN

E23- RAKENNUKSET KÄYTTÖTARKOITUKSEN, LÄMMITYSAINEEN JA RAKENNUSAINEEEN MUKAAN 31.12.1970 (LÄNNAKKOTAULU)  
 BYGGNADERNA EFTER ANVÄNDNING, UPPEVÄRMNINGSSÄTT BRÄNSLE FÖR UPPEVÄRMNING OCH BYGGNADSMATERIAL 31.12.1970 (FÖRHÄNDSSTABELL).

PAIJAT-HAMEEN SKA - PAJAJARVI-TAVASTLAND RPL

RAKENNUKSEN PAASIALLINEN KÄYTTÖ LÄMMITYSAINE JA RAKENNUSAINEN-BRÄNSLE FÖR UPPEVÄRMNING OCH BYGGNADSMATERIAL  
 BYGGNADENS HUVUDSÄKLIKA ANVÄNDNING

UUNILÄMMITYSRAKENNUKSET-BYGGNADER MED UGNSUPPEVÄRMNING

	YHTEENSA INALLS		KIVI STEN		YHT. INAL.		PUU,TURVE VED,TORV		KIVIHILI,KOKSI STENKOL,KOKS		ÖLJY,KAASU ÖLJA,GAS		SÄHKÖ ELEKTRICITET		TUNTERATION UKAND	
	KIVI STEN	YHT. INAL.	KIVI STEN	YHT. INAL.	KIVI STEN	YHT. INAL.	KIVI STEN	YHT. INAL.	KIVI STEN	YHT. INAL.	KIVI STEN	YHT. INAL.	KIVI STEN	YHT. INAL.	KIVI STEN	YHT. INAL.
KAIKKI-RAKENNUKSET-ALLA BYGGN.	20218	14805	357	14805	205	8	4495	128	693	16	217	8				
ASUINRAKENNUKSET-BOSTADSBYGGN.	19493	14313	307	14313	182	5	4313	104	663	15	199	6				
PIENTALOT-SMÄRUS	18223	13272	274	13272	154	4	4147	100	633	15	167	5				
RIVITALOT-RADHUS	8	6	-	6	-	-	-	-	1	-	1	-				
KERROSTALOT-VÄNINGSHUS	1262	1035	33	1035	28	1	166	4	29	-	31	1				
TEOLLISUUSRAKENNUKSET-INDUSTRI	105	54	29	54	12	2	42	15	5	1	2	1				
LIJKERAKENNUKSET-AFFÄRSBYGGN.	139	75	5	75	1	-	46	3	9	-	9	1				
LIIKENTEEN RAKENNUKSET-TRAFIK	11	8	1	8	1	-	2	-	1	-	-	-				
KOHLURAKENNUKSET-SKOLBYGGNADER	82	68	5	68	4	-	13	1	1	-	-	-				
LAITOSRAKENNUKSET-ANSTALTSBYGGN.	14	10	2	10	1	1	3	1	-	-	-	-				
MUUT JULKISET RAK-OVRIGA OFF.D.	125	89	3	89	1	-	30	2	3	-	3	-				
MUUT RAKENNUKSET-OVRIGA BYGGN.	249	188	5	188	3	-	46	2	11	-	4	-				

MUUT RAKENNUKSET-OVRIGA BYGGNADER

	KAIKKI	RAKENNUKSET-ALLA BYGGN.	ASUINRAKENNUKSET-BOSTADSBYGGN.	PIENTALOT-SMÄRUS	RIVITALOT-RADHUS	KERROSTALOT-VÄNINGSHUS	TEOLLISUUSRAKENNUKSET-INDUSTRI	LIJKERAKENNUKSET-AFFÄRSBYGGN.	LIIKENTEEN RAKENNUKSET-TRAFIK	KOHLURAKENNUKSET-SKOLBYGGNADER	LAITOSRAKENNUKSET-ANSTALTSBYGGN.	MUUT JULKISET RAK-OVRIGA OFF.D.	MUUT RAKENNUKSET-OVRIGA BYGGN.
KAIKKI-RAKENNUKSET-ALLA BYGGN.	1147	140	124	-	-	4	1	123	11	339	12	557	116
ASUINRAKENNUKSET-BOSTADSBYGGN.	677	41	121	-	-	4	1	119	10	290	11	143	19
PIENTALOT-SMÄRUS	622	26	114	-	-	3	-	112	7	268	11	125	8
RIVITALOT-RADHUS	-	-	-	-	-	-	-	-	-	-	-	-	-
KERROSTALOT-VÄNINGSHUS	55	15	7	-	-	1	1	7	3	22	-	18	11
TEOLLISUUSRAKENNUKSET-INDUSTRI	298	83	-	-	-	-	-	1	1	16	1	231	81
LIJKERAKENNUKSET-AFFÄRSBYGGN.	108	8	-	-	-	-	-	-	-	26	-	82	8
LIIKENTEEN RAKENNUKSET-TRAFIK	8	1	-	-	-	-	-	-	-	-	-	8	1
KOHLURAKENNUKSET-SKOLBYGGNADER	9	1	1	-	-	-	-	1	-	-	-	7	1
LAITOSRAKENNUKSET-ANSTALTSBYGGN.	3	2	-	-	-	-	-	-	-	-	-	3	2
MUUT JULKISET RAK-OVRIGA OFF.D.	30	2	-	-	-	-	-	1	-	3	-	26	2
MUUT RAKENNUKSET-OVRIGA BYGGN.	14	2	2	-	-	-	-	1	-	4	-	7	2

## TILASTOKESKUS STATISTIKCENTRALEN VÄSTÖLASKENTÄ 1970 FOLKRÄKNINGEN

E23 RAKENNUKSET KÄYTTÖTARKOITUKSEN, LÄMMITYSTAVAN, LÄMMITYSAINEEN JA RAKENNUSAJINEEN MUKAAN 31.12.1970 (ENNAKKOTAULU)  
BYGGNADERNA EFTER ANVÄNDNING, UPPVÄRMNINGSSATT BRÄNSLE FÖR UPPVÄRMNING OCH BYGGNADSMATERIAL 31.12.1970 (FÖRHANDSTABELL)

## KYMENLAAKSON SKA - KYMMEDEALENS RPL

RAKENNUKSEN PÄÄASIAILLINEN KÄYTTÖ LÄMMITYSAINE JA RAKENNUSAJINE-BRÄNSLE FÖR UPPVÄRMNING OCH BYGGNADSMATERIAL  
BYGGNADENS HUVUDSÄKLIGA ANVÄNDNING

## KAIKKI RAKENNUKSET-ALLA BYGGNADER

	YHTEENSA INALLE		KIVI STEN		YHT. INAL.		KIVI STEN		YHT. INAL.		KIVI STEN		YHT. INAL.		SÄHKÖ ELEKTRICITET		TUNTEMATON ÖKAND	
	39766	4906	17747	332	1526	270	17509	3742	1887	182	1097	380	182	1097	182	1097	380	
KAIKKI RAKENNUKSET-ALLA BYGGN.	39766	4906	17747	332	1526	270	17509	3742	1887	182	1097	380	182	1097	182	1097	380	
ASUINRAKENNUKSET-BOSTADSBYGGN.	36455	3507	17137	227	1369	194	15972	2948	1711	111	266	27	111	266	111	266	27	
PIENTALOT-SMAHUS	33940	2646	16195	196	1292	180	14555	2153	1670	104	228	13	104	228	104	228	13	
RIVITALOT-RADHUS	206	84	43	-	3	1	156	83	2	-	2	-	-	2	-	2	-	
KERNOSTALOT-VÄNINGSHUS	2309	777	899	31	74	13	1261	712	39	7	36	14	7	36	7	36	14	
TEOLLISUUSRAKENNUKSET-INDUSTRIID	1231	697	147	76	64	40	378	260	76	49	565	272	49	565	49	565	272	
LIIKERAKENNUKSET-AFFARSBYGGN.	968	343	97	2	35	10	638	264	52	13	146	54	13	146	13	146	54	
LIIKENTEEN RAKENNUKSET-TRAFFIKO.	121	55	24	1	3	1	52	37	7	5	35	11	5	35	5	35	11	
KOULURAKENNUKSET-SKOLBYGGNADER	342	123	100	11	29	13	184	94	5	-	24	5	-	24	-	24	5	
LAITOSRAKENNUKSET-ANSTALTSBYGGN.	105	68	10	4	4	2	81	55	3	2	7	5	2	7	2	7	5	
MUUT JULKISET RAK-ÖVRIGA OFF.B.	392	99	140	8	20	9	153	77	26	2	43	3	2	43	2	43	3	
MUUT RAKENNUKSET-ÖVRIGA BYGGN.	162	14	91	3	2	1	51	7	7	-	11	3	-	11	-	11	3	

## KESKUSLÄMMITYSRAKENNUKSET-BYGGNADER MED CENTRALVÄRME

	YHTEENSA INALLE		KIVI STEN		YHT. INAL.		KIVI STEN		YHT. INAL.		KIVI STEN		YHT. INAL.		SÄHKÖ ELEKTRICITET		TUNTEMATON ÖKAND	
	14399	4200	1328	171	1496	268	10473	3572	1024	154	78	35	154	1024	154	78	35	
KAIKKI RAKENNUKSET-ALLA BYGGN.	14399	4200	1328	171	1496	268	10473	3572	1024	154	78	35	154	1024	154	78	35	
ASUINRAKENNUKSET-BOSTADSBYGGN.	12888	3193	1195	81	1345	193	9160	2802	940	98	48	19	98	940	98	48	19	
PIENTALOT-SMAHUS	11227	2374	1154	77	1271	179	7958	2021	914	91	30	6	91	914	91	30	6	
RIVITALOT-RADHUS	158	83	3	-	3	1	148	82	2	-	2	-	-	2	-	2	-	
KERNOSTALOT-VÄNINGSHUS	1203	736	38	4	71	13	1054	699	24	7	16	13	7	24	7	16	13	
TEOLLISUUSRAKENNUKSET-INDUSTRIID	534	403	76	70	62	39	334	245	49	38	13	11	38	49	38	13	11	
LIIKERAKENNUKSET-AFFARSBYGGN.	615	280	15	1	33	10	545	257	16	10	6	2	10	16	10	6	2	
LIIKENTEEN RAKENNUKSET-TRAFFIKO.	60	43	2	1	3	1	49	37	6	4	-	-	4	6	4	-	-	
KOULURAKENNUKSET-SKOLBYGGNADER	225	118	20	9	28	13	169	94	1	-	7	2	-	1	-	7	2	
LAITOSRAKENNUKSET-ANSTALTSBYGGN.	53	63	7	4	4	2	78	55	2	2	2	1	2	2	2	2	1	
MUUT JULKISET RAK-ÖVRIGA OFF.B.	169	93	9	4	20	9	128	77	10	2	2	1	2	10	2	2	1	
MUUT RAKENNUKSET-ÖVRIGA BYGGN.	15	7	4	1	1	1	10	5	-	-	-	-	-	-	-	-	-	

## TILASTOKESKUS STATISTIKCENTRALEN V Ä S T Ö L A S K E N T A 1 9 7 0 F O L K R X K N I N G E N

E23 RAKENNUKSET KÄYTTÖTARKOITUKSEN, LÄMMITYSTAVAN, LÄMMITYSAINEN JA RAKENNUSAINEN NUKAAN 31.12.1970 (ENNAKKOTAULU)  
BYGGNADERNA EFTER ANVÄNDNING, UPPEVÄRMNINGSSATT BRÄNSLE FÖR UPPEVÄRMNING OCH BYGGNADSMATERIAL 31.12.1970 (FÖRHANDSTABELL)

## KYMENLÄÄKSON SKA - KYMMEDALENS RPL

RAKENNUKSEN PÄÄASIAALLINEN KÄYTTÖ LÄMMITYSAINE JA RAKENNUSAINE-BRÄNSLE FÖR UPPEVÄRMNING OCH BYGGNADSMATERIAL  
BYGGNADENS HUVUDSÄKLIKA ANVÄNDNING

## UUNILÄMMITYSRAKENNUKSET-BYGGNADER MED UGNSUPPEVÄRMNING

	YHTEENSÄ INALLS		PUU, TURVE VED, TORV		KIVI STEN		KIVI STEN		KIVIHIILI, KOKSI STENKOL, KOKS		ÖLJY, KAASU ÖLJA, GAS		SÄHKÖ ELEKTRICITET		TUUNTEMATION ÖKAND	
	KIVI STEN	YHT. INAL.	KIVI STEN	YHT. INAL.	KIVI STEN	YHT. INAL.	KIVI STEN	YHT. INAL.	KIVI STEN	YHT. INAL.	KIVI STEN	YHT. INAL.	KIVI STEN	YHT. INAL.	KIVI STEN	YHT. INAL.
KAIKKI RAKENNUKSET-ALLA BYGGN.	23282	16299	157	24	2	6899	154	596	5	164	2	2	2	2	2	2
ASUINRAKENNUKSET-BOSTADSBYGGN.	23258	15824	143	19	1	6663	132	575	3	157	1	1	1	1	1	1
PIENTALOT-SÄRHUS	22118	14926	116	17	1	6471	110	563	3	141	1	1	1	1	1	1
RIVITALOT-RADHUS	40	40	-	-	-	8	1	-	-	-	-	-	-	-	-	-
KERROSTALOT-VÄNINGSHUS	1092	858	27	2	-	204	13	12	-	16	-	-	-	-	-	-
TEDLLISUUSRAKENNUKSET-INDUSTRI	120	70	5	2	1	42	14	4	1	2	1	1	1	1	1	1
LIIKERAKENNUKSET-AFFÄRSBYGGN.	100	82	1	2	-	89	6	5	1	2	-	-	-	-	-	-
LIIKENTEEN RAKENNUKSET-TRAFIKB.	25	22	-	-	-	3	-	-	-	-	-	-	-	-	-	-
KOULURAKENNUKSET-SKOLBYGGNADER	96	80	2	-	-	14	-	4	-	-	-	-	-	-	-	-
LAITOSRAKENNUKSET-ANSTALTSBYGGN.	7	3	-	-	-	3	-	1	-	-	-	-	-	-	-	-
MUUT JULKISET RAK-OVRIGA OFF.B.	160	131	4	-	-	24	4	4	-	1	-	-	-	-	-	-
MUUT RAKENNUKSET-OVRIGA BYGGN.	134	87	2	1	-	41	2	3	-	2	-	-	-	-	-	-

## MUUT RAKENNUKSET-OVRIGA BYGGNADER

KAIKKI RAKENNUKSET-ALLA BYGGN.	1385	386	4	6	-	137	16	267	23	855	343	23	23	23	23	23
ASUINRAKENNUKSET-BOSTADSBYGGN.	509	34	3	5	-	129	14	196	10	61	7	10	10	10	10	10
PIENTALOT-SÄRHUS	495	33	3	4	-	126	14	193	10	57	6	10	10	10	10	10
RIVITALOT-RADHUS	-	-	-	-	-	-	-	-	-	-	-	-	-	-	-	-
KERROSTALOT-VÄNINGSHUS	14	1	-	1	-	3	-	3	-	4	1	-	-	-	-	-
TEDLLISUUSRAKENNUKSET-INDUSTRI	577	272	1	-	-	2	1	23	10	556	260	10	10	10	10	10
LIIKERAKENNUKSET-AFFÄRSBYGGN.	172	55	-	-	-	4	1	31	2	138	52	2	2	2	2	2
LIIKENTEEN RAKENNUKSET-TRAFIKB.	36	12	-	-	-	-	-	1	1	35	11	1	1	1	1	1
KOULURAKENNUKSET-SKOLBYGGNADER	19	3	-	1	-	1	-	-	-	17	3	-	-	-	-	-
LAITOSRAKENNUKSET-ANSTALTSBYGGN.	5	5	-	-	-	-	-	-	-	5	5	-	-	-	-	-
MUUT JULKISET RAK-OVRIGA BYGGN.	53	2	-	-	-	1	-	12	-	40	2	-	-	-	-	-
MUUT RAKENNUKSET-OVRIGA BYGGN.	13	3	-	-	-	-	-	4	-	9	3	-	-	-	-	-

## TILASTOKESKUS STATISTIKCENTRALEN V Ä S T Ö L A S K E N T A 1 9 7 0 F O L K R Ä K N I N G E N

E23 RAKENNUKSET KÄYTTÄKÖITUKSEN, LÄMMITYSAINEEN JA RAKENNUKSEEN KOKAAMIN 31.12.1970 (ENNAKKOTAULU)  
BYGGMÄDÄRNA EFTER ANVÄNDNING, UPPVÄRMNINGSSATT BRÄNSLE FÖR UPPVÄRMNING OCH BYGGMÄDÄRMATERIAL 31.12.1970 (FÖRHANDSTABELL)

## EDELÄ-KARJALAN SKA - SÖDRA KARELENS RPL

RAKENNUKSEN PÄÄASIAALLINEN KÄYTTÖ LÄMMITYSAINE JA RAKENNUKSEEN BRÄNSLE FÖR UPPVÄRMNING OCH BYGGMÄDÄRMATERIAL  
BYGGMÄDÄRNA HUVUDSÄKLIKA ANVÄNDNING

## KAIKKI RAKENNUKSET-ALLA BYGGMÄDÄRNA

	YHTIENSÄ INALLE		KIVI STEN		YHT. INAL.		KIVI STEN		YHT. INAL.		KIVI STEN		YHT. INAL.		SAKKO ELEKTRICITET		TUNTEPÄTON OKAND	
	KIVI STEN	YHT. INAL.	KIVI STEN	YHT. INAL.	KIVI STEN	YHT. INAL.	KIVI STEN	YHT. INAL.	KIVI STEN	YHT. INAL.	KIVI STEN	YHT. INAL.	KIVI STEN	YHT. INAL.	KIVI STEN	YHT. INAL.	KIVI STEN	YHT. INAL.
KAIKKI RAKENNUKSET-ALLA BYGGMÄDÄRNA	29521	2810	15224	253	1065	135	11120	2127	1497	149	615	147						
ASUINRAKENNUKSET-8OSTÄDSBYGGN.	26994	1905	14686	186	991	101	9926	1504	1268	92	123	22						
PIENTALOT-SÄRHUS	24957	1306	13337	157	914	75	8890	989	1219	79	97	2						
RIVITALOT-RÄDHUS	129	65	28	4	2	1	87	49	6	5	6	6						
KERROSTALOT-VÄRMINGSHUS	1908	534	821	25	75	21	949	466	43	8	20	14						
TEOLLISUUSRAKENNUKSET-INDUSTRIÄ	785	393	55	11	17	13	342	227	73	43	258	59						
LIIKERAKENNUKSET-AFFÄRSBYGGN.	792	197	123	5	24	4	428	174	120	6	97	8						
LIIKENTEEN RAKENNUKSET-TRAFIKO.	68	27	30	2	3	2	27	20	4	1	4	2						
KOULURAKENNUKSET-SKOLBYGGMÄDÄRNA	279	106	114	15	11	5	144	81	9	1	1	-						
LÄITCSRAKENNUKSET-ÄNGTÄLSBYGGN.	105	65	29	16	3	3	66	44	2	-	5	2						
MUUT JULKISET RAK-ÖVRIGA OFF.Ä.	370	105	115	11	13	6	150	69	12	5	30	14						
MUUT RAKENNUKSET-ÖVRIGA BYGGN.	128	12	72	3	3	1	37	8	9	-	7	-						

## KESKUSLÄMMITYSRAKENNUKSET-BYGGMÄDÄRNA MED CENTRALVÄRME

	YHTIENSÄ INALLE		KIVI STEN		YHT. INAL.		KIVI STEN		YHT. INAL.		KIVI STEN		YHT. INAL.		SAKKO ELEKTRICITET		TUNTEPÄTON OKAND	
	KIVI STEN	YHT. INAL.	KIVI STEN	YHT. INAL.	KIVI STEN	YHT. INAL.	KIVI STEN	YHT. INAL.	KIVI STEN	YHT. INAL.	KIVI STEN	YHT. INAL.	KIVI STEN	YHT. INAL.	KIVI STEN	YHT. INAL.	KIVI STEN	YHT. INAL.
KAIKKI RAKENNUKSET-ALLA BYGGMÄDÄRNA	10017	2461	1151	123	1055	133	6952	2012	767	126	92	67						
ASUINRAKENNUKSET-BOSTÄDSBYGGN.	8664	1688	1034	69	985	100	5945	1412	668	85	32	22						
PIENTALOT-SÄRHUS	7659	1103	990	51	908	78	5112	900	639	72	10	2						
RIVITALOT-RÄDHUS	98	62	2	1	2	1	82	49	6	5	6	6						
KERROSTALOT-VÄRMINGSHUS	907	523	42	17	75	21	751	463	23	8	16	14						
TEOLLISUUSRAKENNUKSET-INDUSTRIÄ	424	301	23	9	15	12	295	212	43	32	48	36						
LIIKERAKENNUKSET-AFFÄRSBYGGN.	443	183	16	3	22	4	365	169	37	4	3	3						
LIIKENTEEN RAKENNUKSET-TRAFIKO.	34	23	5	1	3	2	25	20	1	-	-	-						
KOULURAKENNUKSET-SKOLBYGGMÄDÄRNA	177	102	33	15	11	5	127	81	6	1	-	-						
LÄITCSRAKENNUKSET-ÄNGTÄLSBYGGN.	94	64	22	16	3	3	64	44	1	-	4	1						
MUUT JULKISET RAK-ÖVRIGA OFF.Ä.	159	90	17	9	13	6	115	66	9	4	5	5						
MUUT RAKENNUKSET-ÖVRIGA BYGGN.	22	10	1	1	3	1	16	8	2	-	-	-						

## TILASTOKESKUS STATISTIKCENTRALEN VÄSTÖLÄSKENTA 1970 FOLKRÄKNINGEN

E23 RAKENNUKSET KÄYTTÖTARKOITUKSEN, LÄMMITYSAINEEN JA RAKENNUSAINEEN MUKAAN 31.12.1970 (ENNAKKOTAULU)  
BYGGNADERNA EFTER ANVÄNDNING, UPPVÄRMNINGSSÄTT BRÄNSLE FÖR UPPVÄRMNING OCH BYGGNADSMATERIAL 31.12.1970 (FÖRHANDSTABELL)

## ETELÄ-KARJALAN SKA - SÖDRA KARELENS RPL

RAKENNUKSEN PERÄSIALLINEN KÄYTTÖ LÄMMITYSAINE JA RAKENNUSAINE-BRÄNSLE FÖR UPPVÄRMNING OCH BYGGNADSMATERIAL  
BYGGNADERNAS HUVUDSÄKTLIGA ANVÄNDNING

## UUNILÄMMITYSRAKENNUKSET-BYGGNADER MED UGN SUPPVARMING

	YHTEENSA INALLES		KIVI STEN		PUU, TURVE VED, TORV		KIVIHIILI, KOKSI STENKOL, KOKS		OLJY, KAASU OLJA, GAS		SÄHKÖ ELEKTRICITET		TUNTEMATON OKÄND	
	YHT. INAL.	KIVI STEN	YHT. INAL.	KIVI STEN	YHT. INAL.	KIVI STEN	YHT. INAL.	KIVI STEN	YHT. INAL.	KIVI STEN	YHT. INAL.	KIVI STEN	YHT. INAL.	KIVI STEN
KAIKKI RAKENNUKSET-ALLA BYGGN.	18720	248	14011	128	9	2	4120	109	523	9	65	-	-	-
ASUINRAKENNUKSET-BOSTADSBYGGN.	10070	211	13593	116	5	1	3938	88	476	6	58	-	-	-
PIENTALOT-SMÄRUS	17047	193	12790	105	5	1	3736	86	460	6	56	-	-	-
RIVITALOT-RADHUS	31	3	25	3	-	-	5	-	-	-	-	-	-	-
KERROSTALOT-VÄNINGSHUS	992	10	777	8	-	-	197	2	16	-	2	-	-	-
TEOLLISUUSRAKENNUKSET-INDUSTRI- LIIKERAKENNUKSET-AFFÄRSBYGGN.	84	18	32	2	2	1	45	13	5	2	-	-	-	-
LIIFÄRMEEN RAKENNUKSET-TRAFIKO.	208	8	107	2	2	-	62	5	30	1	1	-	-	-
KOULURAKENNUKSET-SKOLBYGGNADER	95	3	78	3	-	-	17	-	-	-	-	-	-	-
LAITOSRAKENNUKSET-ÄRISTALTSBYGGN.	9	-	7	-	-	-	2	-	-	-	-	-	-	-
MUUT JULKISET RAK-OVRIGA OFF.P.	140	5	98	2	-	-	34	3	2	2	6	-	-	-
MUUT RAKENNUKSET-OVRIGA BYGGN.	94	2	71	2	-	-	20	-	3	-	-	-	-	-

## MUUT RAKENNUKSET-OVRIGA BYGGNADER

KAIKKI RAKENNUKSET-ALLA BYGGN.	776	101	62	2	1	-	48	6	207	13	458	80	-	-
ASUINRAKENNUKSET-BOSTADSBYGGN.	260	6	59	1	1	-	43	4	124	1	33	-	-	-
PIENTALOT-SMÄRUS	251	5	57	1	1	-	42	3	120	1	51	-	-	-
RIVITALOT-RADHUS	-	-	-	-	-	-	-	-	-	-	-	-	-	-
KERROSTALOT-VÄNINGSHUS	9	1	2	-	-	-	1	1	4	-	2	-	-	-
TEOLLISUUSRAKENNUKSET-INDUSTRI- LIIKERAKENNUKSET-AFFÄRSBYGGN.	277	74	-	-	-	-	2	2	25	9	250	63	-	-
LIIFÄRMEEN RAKENNUKSET-TRAFIKO.	141	6	-	-	-	-	1	-	47	1	93	5	-	-
KOULURAKENNUKSET-SKOLBYGGNADER	6	3	-	-	-	-	-	-	2	1	4	2	-	-
LAITOSRAKENNUKSET-ÄRISTALTSBYGGN.	7	1	3	1	-	-	-	-	3	-	1	1	-	-
MUUT JULKISET RAK-OVRIGA OFF.P.	2	1	-	-	-	-	-	-	1	-	1	1	-	-
MUUT RAKENNUKSET-OVRIGA BYGGN.	71	10	-	-	-	-	1	1	1	1	69	9	-	-
MUUT RAKENNUKSET-OVRIGA BYGGN.	12	-	-	-	-	-	-	-	4	-	7	-	-	-



## TILASTOKESKUS STATISTIKCENTRALEN V A E S T O L A S K E N T A 1 9 7 0 F O L K R A K N I N G E N

E23 RAKENNUKSET KÄYTTÖTARPOITUKSEN, LÄMMITYSSTAVAN, LÄMMITYSAINEEEN JA RAKENNUSAINEEEN MUKAAN 31.12.1970 (EMNAKKUTALU)  
BYGGMAADERNA EFTER ANVÄNDNING, UPPVÄRNINGSSÄTT GRANSLE FOR UPPVÄRNING OCH BYGGHADSMAATERIAL 31.12.1970 (FÖRHANDSTABELL)

## EDELX-SAVON SKA - SÖDKA SAVOLAX RPL

RAKENNUKSEN PAKASIALLINEN KÄYTTÖ LÄMMITYSAINEE JA RAKENNUSAINEE-SÄNSLE FOR UPPVÄRNING OCH BYGGHADSMAATERIAL  
BYGGMAADERNS HUVUDSÄKSLIGA ANVÄNDNING

## UUNILÄMMITYSRAKENNUKSET-BYGGMAADER MED UGNSUPPÄRNING

	YHTEENSA INALLS	KIVI STEN	YHT. INAL.	KIVI STEN	YHT. INAL.	KIVI STEN	YHT. INAL.	KIVI STEN	YHT. INAL.	SÄKKÖ ELEKTRICITET	TUNTEMÄTÖN ÖKÄND
KAIKKI RAKENNUKSET-ALLA BYGGN.	27561	301	24054	230	4	1	2623	54	671	14	199
ASUINRAKENNUKSET-DÖSTÄDSBYGGN.	26872	260	23367	214	3	-	2470	34	642	12	190
PIENTALOT-SÄRHUS	26079	239	22892	194	3	-	2379	33	635	12	172
RIVITALOT-RÄDHUS	25	-	24	-	-	-	1	-	-	-	-
KERROSTALOT-VÄRHINGSIUS	768	21	651	20	-	-	90	1	9	-	18
TEOLLISUUSRAKENNUKSET-INDUSTRIÄ	83	16	41	4	1	1	33	9	5	-	3
LIIKERAKENNUKSET-AFFÄRSBYGGN.	232	9	145	2	-	-	71	7	12	-	4
LIIKENTEEN RAKENNUKSET-TRAFIKÖ	36	2	32	1	-	-	3	1	-	1	-
KOULURAKENNUKSET-SKÖLBYGGHADER	142	8	125	6	-	-	11	1	5	1	1
LÄITÖSRAKENNUKSET-ÄNSTÄLTISBYGGN.	16	1	11	-	-	-	4	1	1	-	-
MUUT JULKISET RAK-ÖVRIGA ÖFF.Ö.	105	2	81	1	-	-	19	1	5	-	-
MUUT RAKENNUKSET-ÖVRIGA BYGGN.	75	3	62	2	-	-	12	1	-	-	1

## MUUT RAKENNUKSET-ÖVRIGA BYGGMAADER

KAIKKI RAKENNUKSET-ALLA BYGGN.	1185	126	169	1	-	-	86	4	192	7	736
ASUINRAKENNUKSET-DÖSTÄDSBYGGN.	538	18	160	1	-	-	82	3	169	5	127
PIENTALOT-SÄRHUS	510	12	150	1	-	-	79	2	162	3	117
RIVITALOT-RÄDHUS	3	2	-	-	-	-	-	-	2	2	1
KERROSTALOT-VÄRHINGSIUS	17	4	-	-	-	-	3	1	5	-	9
TEOLLISUUSRAKENNUKSET-INDUSTRIÄ	317	62	1	-	-	-	2	1	3	-	311
LIIKERAKENNUKSET-AFFÄRSBYGGN.	186	30	4	-	-	-	4	-	14	-	164
LIIKENTEEN RAKENNUKSET-TRAFIKÖ	49	3	1	-	-	-	-	-	2	1	46
KOULURAKENNUKSET-SKÖLBYGGHADER	24	6	2	-	-	-	-	-	-	-	22
LÄITÖSRAKENNUKSET-ÄNSTÄLTISBYGGN.	6	1	-	-	-	-	-	-	-	-	6
MUUT JULKISET RAK-ÖVRIGA ÖFF.Ö.	46	4	-	-	-	-	-	-	3	1	43
MUUT RAKENNUKSET-ÖVRIGA BYGGN.	19	2	1	-	-	-	-	-	1	-	17

## TILASTOKESKUS STATISTIKCENTRALEN VÄSTÖLASKENTA 1970 FOLKRÄKNINGEN

E23 RAKENNUSKÄYTTÖTARKOITUKSEN, LÄMMITYSTAVAN, LÄMMITYSAINEN JA RAKENNUSAINEN MUKAAN 31.12.1970 (ENNAKKOTAULU)  
BYGGMÄÄRÄTÄN EFTER ANVÄNDNING, UPPVÄRMNINGSSÄTT BRÄNSLE FÖR UPPVÄRMNING OCH BYGGMÄRÄTÄN 31.12.1970 (FÖRHÄNDSSTABELL)

## POHJOIS-KARJALAN SKA - NORRA KARELENS RPL

RAKENNUKSEN PÄÄASIALLINEN KÄYTTÖ LÄMMITYSAINEN JA RAKENNUSAINEN BRÄNSLE FÖR UPPVÄRMNING OCH BYGGMÄRÄTÄN  
BYGGMÄRÄTÄN HUVUDSÄKTLIGA ANVÄNDNING

## KAIKKI RAKENNUSKÄYTTÖTÄN BYGGMÄRÄTÄN

	YHTEENSÄ INALLE		KIVI STEN		PUU, TURVE VED, TORV		KIVIHIILI, KOKSI STENKOL, KOKS		CLJY, KAASU CLJA, GAS		SÄHKÖ ELEKTRICITET		TUNTEMÄTÖN ÖKÄND	
	YHT. INAL.	KIVI STEN	YHT. INAL.	KIVI STEN	YHT. INAL.	KIVI STEN	YHT. INAL.	KIVI STEN	YHT. INAL.	KIVI STEN	YHT. INAL.	KIVI STEN	YHT. INAL.	KIVI STEN
KAIKKI RAKENNUSKÄYTTÖTÄN BYGGMÄRÄTÄN	38767	2328	29506	570	11	4	7160	1523	1385	122	685	109		
ASUINRAKENNUKSET-BOSTÄDSBYGGMÄRÄTÄN	36018	1547	28459	399	8	1	6032	1022	1254	105	265	20		
PIENTALOT-SÄHÄS	34383	1015	27678	332	6	1	5248	577	1226	55	225	6		
RIVITALOT-SÄHÄS	218	102	26	9	-	-	182	91	-	-	10	2		
KERROSTALOT-VÄNINGSÄS	1417	430	755	58	2	-	602	354	28	6	30	12		
TEOLLISUUSRAKENNUKSET-INDUSTRIÄ	594	228	102	34	1	1	217	129	29	10	245	54		
LIIKERAKENNUSKÄYTTÖTÄN AFFÄRSBYGGMÄRÄTÄN	961	194	256	5	1	1	524	172	73	4	107	12		
LIIKENTEEN RAKENNUSKÄYTTÖTÄN TRAFIKÄ	79	14	36	4	-	-	31	10	2	-	10	-		
KOULLIRAKENNUSKÄYTTÖTÄN SKOLBYGGMÄRÄTÄN	569	200	401	99	1	1	139	89	3	1	25	10		
LÄÄTÖSRAKENNUKSET-ÄNÄSTÄLTSBYGGMÄRÄTÄN	124	50	42	8	-	-	73	41	3	-	6	1		
MUUT JULKISET RAK-ÖVRIGÄ BYGGMÄRÄTÄN	300	71	135	15	-	-	130	46	14	2	21	3		
MUUT RAKENNUSKÄYTTÖTÄN ÖVRIGÄ BYGGMÄRÄTÄN	122	24	75	6	-	-	34	14	7	-	6	4		

## KESKUSLÄMMITYSRAKENNUKSET-BYGGMÄRÄTÄN MED CENTRALVÄRME

	7830	1967	2415	354	6	3	4718	1480	655	110	36	20
KAIKKI RAKENNUSKÄYTTÖTÄN BYGGMÄRÄTÄN	6302	1308	1937	200	4	1	3752	594	583	99	26	14
ASUINRAKENNUKSET-BOSTÄDSBYGGMÄRÄTÄN	5409	788	1805	140	2	1	3026	551	568	8	3	3
PIENTALOT-SÄHÄS	157	100	14	9	-	-	179	90	-	-	4	1
RIVITALOT-RÄHÄS	696	420	118	51	2	-	547	353	15	6	14	10
KERROSTALOT-VÄNINGSÄS												
TEOLLISUUSRAKENNUKSET-INDUSTRIÄ	268	162	58	29	-	-	189	123	18	8	3	2
LIIKERAKENNUSKÄYTTÖTÄN AFFÄRSBYGGMÄRÄTÄN	552	174	90	5	1	1	419	167	42	1	-	-
LIIKENTEEN RAKENNUSKÄYTTÖTÄN TRAFIKÄ	39	14	8	4	-	-	28	10	2	-	1	-
KOULLIRAKENNUSKÄYTTÖTÄN SKOLBYGGMÄRÄTÄN	388	164	250	92	1	1	131	88	2	1	4	2
LÄÄTÖSRAKENNUKSET-ÄNÄSTÄLTSBYGGMÄRÄTÄN	100	48	28	7	-	-	69	40	2	-	1	1
MUUT JULKISET RAK-ÖVRIGÄ BYGGMÄRÄTÄN	153	62	39	15	-	-	107	45	6	1	1	1
MUUT RAKENNUSKÄYTTÖTÄN ÖVRIGÄ BYGGMÄRÄTÄN	28	15	5	2	-	-	23	13	-	-	-	-

## TILASTOKESKUS STATISTIKCENTRALEN VÄSTÖLÅSKENTA 1970 FOLKRÄKNINGEN

623 RAKENNUKSET KÄYTTÖTARKEIDUKSEN, LÄMMITYSTAVAN, LÄMMITYSAINEN JA RAKENNUSAINEN KUKAAN 31.12.1970 (LÄMÄKOTTAULU)  
BYGGNADERNA EFTER ANVÄNDNING, UPPVÄRMNINGSSÄTT BRÄNSLE FÖR UPPVÄRMNING OCH BYGGNADSMATERIAL 31.12.1970 (FÖRHANDSTABELL)

## PÖHJOIS-KARJALAN SIKÄ - NÖRRA KARELENS RPL

RAKENNUKSEN PÄKASIALLINEN KÄYTTÖ LÄMMITYSAINEN JA RAKENNUSAINEN-BRÄNSLE FÖR UPPVÄRMNING OCH BYGGNADSMATERIAL  
BYGGNADENS HUVUDSÄKKLIGA ANVÄNDNING

## UUNILÄMMITYSRÄKENNUKSET-BYGGNADER MED UGNSUPPÄRMNING

	YHTEENSÄ INÄLLES	KIVI STEN	YHTE. INÄL.	KIVI STEN	YHTE. INÄL.	KIVIHILI, KOKSI STENKÖL, KOKS	KIVI STEN	YHTE. INÄL.	ÖLJY, KÄÄSU ÖLJÄ, GAS	KIVI STEN	YHTE. INÄL.	SÄKÖ ELEKTRICITET		TUNTEMÄTON ÖKÄMÖ	
												SÄKÖ ELEKTRICITET	TUNTEMÄTON ÖKÄMÖ	KIVI STEN	YHTE. INÄL.
KÄIKKI RÄKENNUKSET-ÄLLÄ BYGGN.	30025	261	26954	215	5	1	38	2495		561	7	110			
ÄSUINRÄKENNUKSET-BÖSTÄDSBYGGN.	29262	228	26390	198	4	-	26	2223		539	4	106			
PIENTÄLÖT-SÄÄHUS	28549	220	25743	192	4	-	24	2167		531	4	104			
KERVITÄLÖT-RÄDHUS	14	1	12	6	-	-	1	2		-	-	-			
KERVITÄLÖT-VÄÄHUS	699	7	635	6	-	-	1	54		3	-	2			
YÖLLISÖJSRÄKENNUKSET-INDUSTRIÖ	73	11	43	5	1	1	5	26		2	-	1			
LITIKERÄKENNUKSET-ÄFFÄRSBYGGN.	274	7	164	-	-	-	3	102		3	2	-			
LITIKERÄKENNUKSET-TRÄÄKÄR.	22	-	28	-	-	-	3	-		-	-	-			
KÖULURÄKENNUKSET-SKÖLBYGGNÄDER	160	3	151	7	-	-	1	8		1	-	-			
LÄITÖSRÄKENNUKSET-ÄNÄLÄTISBYGGN.	15	1	14	1	-	-	-	1		-	-	-			
KÖUT JULKISEY RÄK-ÖVRIGÄ ÖFF.Ä.	124	2	95	-	-	-	1	22		6	1	1			
MÖUT RÄKENNUKSET-ÖVRIGÄ BYGGN.	85	4	69	4	-	-	-	10		5	-	1			

## MÖUT RÄKENNUKSET-ÖVRIGÄ BYGGNÄDER

KÄIKKI RÄKENNUKSET-ÄLLÄ BYGGN.	912	100	137	1	-	-	5	67		169	5	539		89
ÄSUINRÄKENNUKSET-BÖSTÄDSBYGGN.	454	11	132	1	-	-	2	57		132	2	133		6
PIENTÄLÖT-SÄÄHUS	425	7	130	-	-	-	2	55		127	2	113		3
RIVITÄLÖT-RÄDHUS	7	1	-	-	-	-	-	1		-	-	6		1
KERVITÄLÖT-VÄÄHUS	22	3	2	1	-	-	-	1		5	-	14		2
YÖLLISÖJSRÄKENNUKSET-INDUSTRIÖ	253	55	1	-	-	-	1	2		9	2	241		52
LITIKERÄKENNUKSET-ÄFFÄRSBYGGN.	135	13	2	-	-	-	-	3		23	1	107		12
LITIKERÄKENNUKSET-TRÄÄKÄR.	8	-	-	-	-	-	-	-		-	-	3		-
KÖULURÄKENNUKSET-SKÖLBYGGNÄDER	21	6	-	-	-	-	-	-		-	-	21		6
LÄITÖSRÄKENNUKSET-ÄNÄLÄTISBYGGN.	9	1	-	-	-	-	1	3		1	-	5		-
MÖUT JULKISEY RÄK-ÖVRIGÄ ÖFF.Ä.	23	7	1	-	-	-	-	1		2	-	19		7
MÖUT RÄKENNUKSET-ÖVRIGÄ BYGGN.	9	5	1	-	-	-	1	1		2	-	5		4

## TILASTOKESKUS STATISTIKENTRALEN VÄSTÖLASKENTA 1970 FOLKRÄKNINGEN

E23 RAKENNUKSET KÄYTTÄKÖITUKSEN, LÄMMITYSTAVAN, LÄMMITYSAINEEEN JA RAKENNUSAINEEEN MUKAAN 31.12.1970 (ENNAKKOTAULU)  
BYGGNADERNA EFTER ANVÄNDNING, UPPEVÄRNINGSSÄTT BRÄNSLE FÖR UPPEVÄRNING OCH BYGGNADSMATERIAL 31.12.1970 (FÖRHANDSTABELL)

## POHJOIS-SAVON SKA - NÖRRA SAVOLAX RPL

RAKENNUKSEN PÄÄASIALLINEN KÄYTTÖ LÄMMITYSAINEE JA RAKENNUSAINEE-BRÄNSLE FÖR UPPEVÄRNING OCH BYGGNADSMATERIAL  
BYGGNADENS HUVUDSÄKLIGA ANVÄNDNING

## KAIKKI RAKENNUKSET-ALLA BYGGNADER

	YHTEENSA INALLE		KIVI STEN		YHT. INAL.		KIVI STEN		YHT. INAL.		KIVI STEN		YHT. INAL.		SAHKÖ ELEKTRICITET		TUNTEMATON OKAND	
	KIVI STEN	YHT. INAL.	KIVI STEN	YHT. INAL.	KIVI STEN	YHT. INAL.	KIVI STEN	YHT. INAL.	KIVI STEN	YHT. INAL.	KIVI STEN	YHT. INAL.	KIVI STEN	YHT. INAL.	KIVI STEN	YHT. INAL.	KIVI STEN	YHT. INAL.
KAIKKI RAKENNUKSET-ALLA BYGGN.	46863	3699	22680	696	62	45	11064	2520	1947	160	1050	278						
ASUINRAKENNUKSET-BOSTADSBYGGN.	43496	2554	31660	518	47	33	9479	1767	1770	123	540	113						
PIENTALOT-SMAHUS	40717	1599	30460	450	16	3	8134	1014	1690	114	417	18						
RIVITALOT-RADHUS	317	149	93	7	-	-	208	135	7	4	9	3						
KERROSTALOT-VANINGSHUS	2462	806	1107	61	31	30	1137	618	73	5	114	92						
TEOLLISUUSRAKENNUKSET-INDUSTRI	797	365	111	30	5	5	388	239	42	13	251	78						
LIIKERAKENNUKSET-AFFÄRSBYGGN.	1142	306	256	17	3	2	628	233	77	8	178	46						
LIIKENTEEN RAKENNUKSET-TRAFIK.	84	38	33	6	-	-	43	28	2	2	6	2						
KOULURAKENNUKSET-SKOLLYGGNADER	613	217	373	80	1	-	207	122	6	-	26	15						
LAITOSRAKENNUKSET-AMSTALTSBYGGN.	173	85	59	22	3	3	98	55	2	-	11	5						
MUUT JULKISET RAK-OVRIGA OFF.B.	414	116	132	16	2	1	201	69	45	13	34	17						
MUUT RAKENNUKSET-OVRIGA BYGGN.	84	18	56	7	1	1	20	7	3	1	4	2						

## KESKUSLÄMMITYSRAKENNUKSET-BYGGNADER MED CENTRALVÄRME

	KAIKKI RAKENNUKSET-ALLA BYGGN.		PUU, TURVE VED, TORV		KIVIHIILI, KOKSI STENKOL, KOKS		ÖLJY, KAASU ÖLJA, GAS		SAHKÖ ELEKTRICITET		TUNTEMATON OKAND	
	KIVI STEN	YHT. INAL.	KIVI STEN	YHT. INAL.	KIVI STEN	YHT. INAL.	KIVI STEN	YHT. INAL.	KIVI STEN	YHT. INAL.	KIVI STEN	YHT. INAL.
KAIKKI RAKENNUKSET-ALLA BYGGN.	11388	3141	2943	396	56	44	7500	2441	714	120	175	140
ASUINRAKENNUKSET-BOSTADSBYGGN.	9460	2206	2537	268	42	33	6133	1719	636	95	112	91
PIENTALOT-SMAHUS	7975	1296	2414	226	11	3	4915	972	612	89	23	6
RIVITALOT-RADHUS	222	144	13	7	-	-	204	134	2	2	3	1
KERROSTALOT-VANINGSHUS	1262	766	110	35	31	30	1014	613	22	4	86	84
TEOLLISUUSRAKENNUKSET-INDUSTRI	410	263	50	19	5	5	332	223	13	7	10	9
LIIKERAKENNUKSET-AFFÄRSBYGGN.	700	257	92	6	3	2	543	229	40	5	22	15
LIIKENTEEN RAKENNUKSET-TRAFIK.	49	35	9	6	-	-	37	27	2	2	1	-
KOULURAKENNUKSET-SKOLLYGGNADER	368	182	170	57	1	-	184	115	1	-	12	10
LAITOSRAKENNUKSET-AMSTALTSBYGGN.	146	83	44	22	3	3	94	55	1	-	4	3
MUUT JULKISET RAK-OVRIGA OFF.B.	227	100	29	11	2	1	163	67	20	10	13	11
MUUT RAKENNUKSET-OVRIGA BYGGN.	28	15	12	7	-	-	14	6	1	1	1	1

## TILASTOKESKUS STATISTIKCENTRALEN V A E S T Ö L A S K E N T A 1 9 7 0 F O L K R A K N I N G E N

623 RAKENNUKSET KÄYTTÖTARKOITUKSEN, LÄMMITYSTAVAN, LÄMMITYSAINEEN JA RAKENNUSAINEEEN MUKAAN 31.12.1970 (LUMAKKOTYÖALU)  
BYGGNADERNA EFTER ANVÄNDNING, UPPVÄRMNINGSSATT DRÄNSLE FÖR UPPVÄRMNING OCH BYGGNADSMATERIAL 31.12.1970 (FÖRHANDSTABELL)

## POHJOIS-SAVON SKA - NORRA SAVOLAX RPL

RAKENNUKSEN PÄÄSÄÄLLINEN KÄYTTÖ LÄMMITYSAINE JA RAKENNUSAINE-BRÄNSLE FÖR UPPVÄRMNING OCH BYGGNADSMATERIAL  
BYGGNADENS HUVUDSÄKLIKA ANVÄNDNING

## UUNILÄMMITYSRAKENNUKSET-BYGGNADER MED UGNSUPPVARMNING

	YHTEENSÄ INALLE		KIVI STEN		PUU, TURVE VED, TORV		KIVIHIILI, KOKSI STENKOL, KOKS		ÖLJY, KAASU ÖLJA, GAS		SÄHKÖ ELEKTRICITET		TUNTEMATON OKAND	
	YHTEENSÄ INALLE	YHT. INAL.	KIVI STEN	YHT. INAL.	KIVI STEN	YHT. INAL.	YHT. INAL.	KIVI STEN	YHT. INAL.	YHT. INAL.	KIVI STEN	YHT. INAL.	KIVI STEN	YHT. INAL.
KAIKKI RAKENNUKSET-ALLA BYGGN.	34080	29510	390	29510	295	4	-	3462	69	890	19	214	7	7
ASUINRAKENNUKSET-BOSTADSBYGGN.	33217	28899	309	28899	245	4	-	3255	42	851	15	208	7	7
PIENTALOT-SÄRHUS	31969	27823	275	27823	219	4	-	3141	38	806	14	190	4	4
RIVITALOT-RADHUS	91	80	3	80	-	-	-	4	1	3	1	4	1	1
KERROSTALOT-VÄNINGSHUS	1157	991	31	991	26	-	-	110	3	42	-	14	2	2
TEOLLISUUSRAKENNUKSET-INDUSTRIID	128	60	29	60	11	-	-	53	15	12	3	3	-	-
LIIKERAKENNUKSET-AFFÄRSBYGGN.	255	162	14	162	11	-	-	81	3	12	-	-	-	-
LIKENTEEN RAKENNUKSET-TRAFIKB.	30	24	1	24	-	-	-	6	1	-	-	-	-	-
KIVURAKENNUKSET-SKOLBYGGNADER	231	203	29	203	23	-	-	22	6	4	-	2	-	-
LAITOSRAKENNUKSET-ANSTALTSBYGGN.	20	15	-	15	-	-	-	4	-	1	-	-	-	-
MUUT JULKISET RAK-OVRIGA OFF.B.	150	103	7	103	5	-	-	36	1	10	1	1	1	1
MUUT RAKENNUKSET-OVRIGA BYGGN.	49	44	1	44	-	-	-	5	1	-	-	-	-	-

## MUUT RAKENNUKSET-OVRIGA BYGGNADER

KAIKKI RAKENNUKSET-ALLA BYGGN.	1335	168	227	5	2	1	102	10	343	21	661	131	15	8
ASUINRAKENNUKSET-BOSTADSBYGGN.	619	39	224	5	1	-	91	6	283	13	220	15	8	1
PIENTALOT-SÄRHUS	773	28	218	5	1	-	78	4	272	11	204	8	1	1
RIVITALOT-RADHUS	4	2	-	-	-	-	-	-	2	1	2	1	1	1
KERROSTALOT-VÄNINGSHUS	42	9	6	-	-	-	13	2	9	1	14	6	6	6
TEOLLISUUSRAKENNUKSET-INDUSTRIID	259	73	1	-	-	-	3	1	17	3	230	69	31	31
LIIKERAKENNUKSET-AFFÄRSBYGGN.	187	35	2	-	-	-	4	1	25	3	150	5	2	2
LIKENTEEN RAKENNUKSET-TRAFIKB.	5	2	-	-	-	-	-	-	-	-	-	-	-	-
KIVURAKENNUKSET-SKOLBYGGNADER	14	6	-	-	-	-	1	1	1	-	12	5	5	5
LAITOSRAKENNUKSET-ANSTALTSBYGGN.	7	2	-	-	-	-	-	-	-	-	7	2	2	2
MUUT JULKISET RAK-OVRIGA OFF.B.	37	9	-	-	-	-	2	1	15	2	20	6	6	6
MUUT RAKENNUKSET-OVRIGA BYGGN.	7	2	-	-	-	-	1	1	2	-	3	3	3	3

TILÄSTOKESKUS STATISTIKCENTRALEN VÄSTOLASKENTA 1970 FOLKRÄKNINGEN  
 E23 RAKENNUKSET KÄYTTÖTARKOITUKSEN, LÄMMITYSTAVAN, LÄMMITYSAINEEEN JA RAKENNUSAINEEEN KUKAAN 31.12.1970 (ENNAKKOTAULU)  
 BYGGNADERNA EFTER ANVÄNCNING, UPPVÄRMNINGSSATT BRÄNSLE FÖR UPPVÄRMNING OCH BYGGNADSMATERIAL 31.12.1970 (FÖRHANDSTABELL)

KESKI-SUOMEN SKA - MELLERSTA FINLANDS RPL

RAKENNUKSEN PÄÄASIAALLINEN KÄYTTÖ LÄMMITYSAINEE JA RAKENNUSAINEE-BRÄNSLE FÖR UPPVÄRMNING OCH BYGGNADSMATERIAL  
 BYGGNADENS HUVUDSÄKTLIGA ANVÄNCNING

KAIKKI RAKENNUKSET-ALLA BYGGNADER

	YHTEENSA INALLS		KIVI STEN		YHT. INAL.		PUU, TURVE VED, TORV		KIVIHIILI, KOKSI STENKOL, KOKS		ÖLJY, KAASU CLJÄ, GAS		SÄHKÖ ELEKTRICITET		TURTEMÄTON CKÄND	
	KIVI STEN	YHT. INAL.	KIVI STEN	YHT. INAL.	KIVI STEN	YHT. INAL.	KIVI STEN	YHT. INAL.	KIVI STEN	YHT. INAL.	KIVI STEN	YHT. INAL.	KIVI STEN	YHT. INAL.	KIVI STEN	YHT. INAL.
KAIKKI RAKENNUKSET-ALLA BYGGN.	47029	3904	28657	476	72	20	15176	2952	1074	121	1250	335				
ASUINRAKENNUKSET-BOSTADSBYGGN.	43337	2568	27787	362	62	17	13321	1986	1723	88	444	113				
PIENTALOT-SÄRHUS	40509	1636	26887	302	47	7	11977	1228	1673	81	225	18				
RIVITALOT-RÄDHUS	254	129	46	6	2	1	175	97	1	1	30	24				
KERROSTALOT-VÄNINGSHUS	2174	803	854	54	13	5	1169	663	49	6	89	71				
TEOLLISUUSRAKENNUKSET-INDUSTRI	1133	576	125	40	3	1	511	358	34	18	460	159				
LIIKERAKENNUKSET-AFFÄRSBYGGN.	1153	304	203	9	6	2	685	264	55	6	204	23				
LIIKENTEEN RAKENNUKSET-TRAFIKP.	116	46	40	6	-	-	54	32	5	3	17	5				
KOULURAKENNUKSET-SKOLEBYGGNADER	519	194	232	42	-	-	254	138	7	-	26	14				
LÄITCSRAKENNUKSET-ÄNSTÄLTSBYGGN.	157	77	25	2	1	-	123	71	2	1	6	3				
MUUT JULKISET RAK-OVRIGA OFF.B.	434	110	136	8	-	-	192	87	36	5	70	10				
MUUT RAKENNUKSET-OVRIGA BYGGN.	180	29	109	7	-	-	36	14	12	-	23	8				

KESKUSLÄMMITYSRAKENNUKSET-BYGGNADER MED CENTRALVÄRME

KAIKKI RAKENNUKSET-ALLA BYGGN.	13205	3353	2617	258	67	20	5543	2833	747	89	231	153				
ASUINRAKENNUKSET-BOSTADSBYGGN.	11152	2251	2347	170	58	17	7938	1906	691	70	118	88				
PIENTALOT-SÄRHUS	9755	1365	2258	134	43	7	6790	1158	672	63	32	3				
RIVITALOT-RÄDHUS	205	128	10	6	2	1	168	97	1	1	24	23				
KERROSTALOT-VÄNINGSHUS	1152	758	79	30	13	9	980	651	18	6	62	62				
TEOLLISUUSRAKENNUKSET-INDUSTRI	613	423	60	36	2	1	455	335	18	10	78	41				
LIIKERAKENNUKSET-AFFÄRSBYGGN.	660	282	61	6	6	2	575	260	12	4	14	10				
LIIKENTEEN RAKENNUKSET-TRAFIKP.	64	36	11	4	-	-	51	31	1	1	1	-				
KOULURAKENNUKSET-SKOLEBYGGNADER	342	173	56	32	-	-	234	134	3	-	2	7				
LÄITCSRAKENNUKSET-ÄNSTÄLTSBYGGN.	131	75	9	2	1	-	118	70	1	1	2	2				
MUUT JULKISET RAK-OVRIGA OFF.B.	202	98	23	6	-	-	151	84	20	3	8	5				
MUUT RAKENNUKSET-OVRIGA BYGGN.	33	15	10	2	-	-	21	13	1	-	1	-				

## TILASTOKESKUS STATISTIKCENTRALEN VÄSTÖLÅSKENTÅ 1970 FOLKRÄKNINGEN

E23 RAKENNUKSET KÄYTTÖTARKOITUKSEN, LÄMMITYSTAVAN, LÄMMITYSAINEEN JA RAKENNUSAINEEEN MUKAAN 31.12.1970 (ENNAKKOTAULU)  
BYGGNADERNA EFTER ANVÄNDNING, UPPEVÄRMNINGSSÄTT GRÄNSLE FÖR UPPEVÄRMNING OCH BYGGNADSMATERIAL 31.12.1970 (FÖRHANDSTABELL)

## KESKI-SUOMEN SKA - MELLERSTA FINLANDS RPL

RAKENNUKSEN PÄRJÄLLINEN KÄYTTÖ LÄMMITYSAINE JA RAKENNUSAINEE-BRÄNSLE FÖR UPPEVÄRMNING OCH BYGGNADSMATERIAL  
BYGGNADENS HUVUDSÄKLIKA ANVÄNDNING

## UUNILÄMMITYSRAKENNUKSET-BYGGNADER MED UGNSUPPEVÄRMNING

	YHTEENSA		KIVI		YHT.		KIVI		YHT.		SAHKÖ		TUNTERAJON	
	INALLE	STEN	YHT.	STEN	INAL.	STEN	YHT.	STEN	INAL.	STEN	YHT.	INAL.	STEN	INAL.
KAIKKI RAKENNUKSET-ALLA BYGGN.	32397	338	25947	217	5	-	5494	104	847	14	204	3		
ASUINRAKENNUKSET-BOSTADSBYGGN.	31523	274	25251	191	4	-	5253	68	816	13	199	2		
PIENTALOT-SMAHUS	30500	241	24447	167	4	-	5070	59	795	13	184	2		
RIVITALOT-RADHUS	46	21	38	-	-	-	7	-	-	-	3	-		
KERROSTALOT-VÄNINGSHUS	977	33	768	24	-	-	176	9	21	-	12	-		
TEOLLISUUSRAKENNUKSET-INDUSTRI	125	28	64	4	1	-	56	23	3	1	1	-		
LIIKERAKENNUKSET-AFFÄRSBYGGN.	266	7	141	3	-	-	108	4	15	-	2	-		
LIIKENTEEN RAKENNUKSET-TRAFIKS.	31	3	29	2	-	-	2	1	-	-	-	-		
KOULURAKENNUKSET-SKOLBYGGNADER	157	15	135	10	-	-	19	4	2	-	1	1		
LÄITÖSRAKENNUKSET-ANSTALTSBYGGN.	21	5	16	-	-	-	4	-	1	-	-	-		
MUUT JULKISET RAK-OVRIKA OFF.B.	156	5	112	2	-	-	40	3	4	-	-	-		
MUUT RAKENNUKSET-OVRIKA BYGGN.	118	6	99	5	-	-	12	1	6	-	1	-		

## MUUT RAKENNUKSET-OVRIKA BYGGNADER

KAIKKI RAKENNUKSET-ALLA BYGGN.	1427	213	193	1	-	-	139	15	230	18	815	179		
ASUINRAKENNUKSET-BOSTADSBYGGN.	662	43	189	1	-	-	130	14	216	5	127	23		
PIENTALOT-SMAHUS	614	30	182	1	-	-	117	11	206	5	109	13		
RIVITALOT-RADHUS	3	1	-	-	-	-	-	-	-	-	3	1		
KERROSTALOT-VÄNINGSHUS	45	12	7	-	-	-	13	3	10	-	15	9		
TEOLLISUUSRAKENNUKSET-INDUSTRI	365	125	1	-	-	-	-	-	13	7	361	118		
LIIKERAKENNUKSET-AFFÄRSBYGGN.	219	15	1	-	-	-	2	-	28	2	198	13		
LIIKENTEEN RAKENNUKSET-TRAFIKS.	21	7	-	-	-	-	1	-	4	2	16	5		
KOULURAKENNUKSET-SKOLBYGGNADER	20	6	1	-	-	-	1	-	2	-	16	6		
LÄITÖSRAKENNUKSET-ANSTALTSBYGGN.	5	2	-	-	-	-	1	1	-	-	4	1		
MUUT JULKISET RAK-OVRIKA OFF.B.	76	7	1	-	-	-	1	-	12	2	62	5		
MUUT RAKENNUKSET-OVRIKA BYGGN.	29	8	-	-	-	-	3	-	5	-	21	8		

TILASTOKESKUS STATISTIKCENTRALEN VÄSTÖLASKENTÄ 1570 FOLKRÄKNINGEN

E23 RAKENNUKSET KÄYTTÖTARKKITUKSEN, LÄMMITYSTAVAN, LÄMMITYSAINEN JA RAKENNUSAINEN MUKAAN 31.12.1970 (ENNAKKOTAULU)  
BYGGNADERNA EFTER ANVÄNING, UPPVÄRNINGSSATT DRÄNSLE FÖR UPPVÄRNING OCH BYGGNADSMATERIAL 31.12.1970 (FÖRHANDSTABELL)

VAASAN LÄÄNIN SKA - VASA LÄNS RPL

RAKENNUKSEN PÄÄASIAALLINEN KÄYTTÖ LÄMMITYSAINEN JA RAKENNUSAINEN-BRÄNSLE FÖR UPPVÄRNING OCH BYGGNADSMATERIAL  
BYGGNADENS HUVUDSÄKTLIGA ANVÄNDNING

KAIKKI RAKENNUKSET-ALLA BYGGNADER

	YHTEENSA		KIVI		PUU, TURVE		KIVIHILLI, KOKSI		GLJY, KAASU		SÄKKÖ		TUNTEMATON	
	INALLES	OKANNO	STEN	YHT. INAL.	VED, TORV	YHT. INAL.	STENKOL, KOKS	CLJA, GAS	CLJA, GAS	YHT. INAL.	YHT. INAL.	KIVI STEN	YHT. INAL.	KIVI STEN
KAIKKI RAKENNUKSET-ALLA BYGGN.	96138	6731	50826	825	1078	134	39029	5136	2652	158	2593	478		
ASUINRAKENNUKSET-BUSSTABBYGGN.	88724	4390	49551	692	906	52	34965	3444	2418	108	894	94		
PIENTALOT-SÄRHUS	84827	3232	42587	666	774	27	32340	2359	2347	101	773	39		
RIVITALOT-RADHUS	339	123	40	4	2	1	283	115	6	1	8	2		
KERROSTALOT-VÄNINGSHUS	3562	1035	524	22	130	24	2336	930	65	6	113	53		
TEOLLISUUSRAKENNUKSET-INDUSTRIÖ	2526	965	302	41	52	39	1146	634	78	31	948	220		
LIIKERAKENNUKSET-AFFÄRSBYGGN.	2402	646	247	19	52	10	1613	521	90	6	400	90		
LIIKENTEEN RAKENNUKSET-TRAFIKÖ	165	55	51	4	7	2	81	40	5	3	25	6		
KOULURAKENNUKSET-SKOLBYGGNADER	978	282	349	31	18	10	533	221	11	1	67	19		
LÄITÖSRAKENNUKSET-ANSTALTSBYGGN.	292	151	35	20	12	6	221	112	3	-	21	13		
MUUT JULKISET RAK-ÖVRIGA ÖFF.B.	506	213	248	16	29	14	418	148	30	4	173	31		
MUUT RAKENNUKSET-ÖVRIGA BYGGN.	131	29	43	2	2	1	52	16	9	5	25	5		

KESKUSLÄMMITYSRAKENNUKSET-BYGGNADER MED CENTRALVÄRME

KAIKKI RAKENNUKSET-ALLA BYGGN.	34087	5594	6101	373	1043	129	25484	4871	1227	105	227	116
ASUINRAKENNUKSET-BÖSTADSBYGGN.	30023	3722	5859	297	879	48	22013	3244	1143	81	129	52
PIENTALOT-SÄRHUS	27483	2612	5796	287	754	27	19760	2218	1105	74	63	6
RIVITALOT-RADHUS	288	120	5	3	2	1	271	113	6	1	4	2
KERROSTALOT-VÄNINGSHUS	2252	590	58	7	123	20	1982	913	32	6	57	44
TEOLLISUUSRAKENNUKSET-INDUSTRIÖ	1128	676	69	16	51	39	957	564	18	13	33	24
LIIKERAKENNUKSET-AFFÄRSBYGGN.	1539	549	53	9	52	10	1375	513	38	6	21	11
LIIKENTEEN RAKENNUKSET-TRAFIKÖ	86	45	7	3	7	2	70	40	1	-	1	-
KOULURAKENNUKSET-SKOLBYGGNADER	579	259	70	20	18	10	473	217	4	1	14	11
LÄITÖSRAKENNUKSET-ANSTALTSBYGGN.	260	142	19	19	12	6	218	112	2	-	9	6
MUUT JULKISET RAK-ÖVRIGA ÖFF.B.	435	181	23	10	27	13	348	146	18	1	19	11
MUUT RAKENNUKSET-ÖVRIGA BYGGN.	37	20	1	-	2	1	30	15	3	3	1	1

## TILASTOKESKUS STATISTIKCENTRALEN VÄESTÖLASKENTA 1970 FOLKRÄKNINGEN

E23 RAKENNUSKÄYTTÖTARKOITUKSEN, LÄMMITYSTAVAN, LÄMMITYSAINEEN JA RAKENNUSAINEEEN MUKAAN 31.12.1970 (ENNAKKOTAULU)  
BYGGNADERNA EFTER ANVÄNDNING, UPPEVÄRMNINGSSÄTT BRÄNSLE FÖR UPPEVÄRMNING OCH BYGGNADSMATERIAL 31.12.1970 (FÖRHÄNDSABELL)

## VÅSAN LÄNNIN SKA - VASA LÄNS RPL

RAKENNUKSEN PÄÄASIALLINEN KÄYTTÖ  
DYGGNADERNS HUVUOSÄKLIGA ANVÄNDNING

LÄMMITYSAINE JA RAKENNUSAINES-BRÄNSLE FÖR UPPEVÄRMNING OCH BYGGNADSMATERIAL

## UUNILÄMMITYSRAKENNUSKÄYTTÖBYGGNADER MED UGNSUPPEVÄRMNING

	YHTEENSÄ INALLS		KIVI STEN		YHT. INAL.		KIVI STEN		YHT. INAL.		KIVI STEN		YHT. INAL.		SÄHKÖ ELEKTRICITET		TUURTEMATON. OKAND	
	KIVI STEN	YHT. INAL.	KIVI STEN	YHT. INAL.	KIVI STEN	YHT. INAL.	KIVI STEN	YHT. INAL.	KIVI STEN	YHT. INAL.	KIVI STEN	YHT. INAL.	KIVI STEN	YHT. INAL.	KIVI STEN	YHT. INAL.	KIVI STEN	YHT. INAL.
KAIKKI RAKENNUSKÄYTTÖBYGGN.	58775	713	44191	464	25	5	13126	239	1025	17	408	0						
ASUINRAKENNUKSET-BÖSTADSÖYGGN.	57119	594	43175	389	22	4	12558	181	989	14	381	6						
PIENTALÖT-SÄHUS	55822	563	42285	374	15	-	12212	169	960	14	350	6						
RIVITALÖT-RADHUS	46	3	36	1	-	-	12	2	-	-	-	-						
KERRÖTALÖT-VÄRMINGSHUS	1251	28	856	14	7	4	384	16	23	-	31	-						
TEKNISSUURAKENNUSKÄYTTÖ-INDUSTRIÖ	419	72	226	23	1	-	171	44	14	3	6	2						
LIIKERAKENNUSKÄYTTÖ-AFFÄRSÖYGGN.	441	17	190	10	-	-	235	7	13	-	5	-						
LIIKETEEN RAKENNUSKÄYTTÖ-TRAFIKÖ	55	1	46	1	-	-	11	-	-	-	-	-						
KÖULURAKENNUSKÄYTTÖ-SKÖLÖYGGNADER	349	15	276	11	-	-	60	4	5	6	6	-						
LÄITÖSRAKENNUSKÄYTTÖ-ANSTÄLTSÖYGGN.	21	2	16	2	-	-	3	-	1	-	1	-						
MUUT JULKISET RAK-ÖVRIÖA ÖFF.Ö.	302	9	222	6	2	1	68	2	7	-	3	-						
MUUT RAKENNUSKÄYTTÖ-ÖVRIÖA ÖYGGN.	70	3	42	2	-	-	22	1	2	-	4	-						

## MUUT RAKENNUSKÄYTTÖ-ÖVRIÖA ÖYGGNADER

	KAIKKI RAKENNUSKÄYTTÖBYGGN.		ASUINRAKENNUKSET-BÖSTADSÖYGGN.		PIENTALÖT-SÄHUS		RIVITALÖT-RADHUS		KERRÖTALÖT-VÄRMINGSHUS		TEKNISSUURAKENNUSKÄYTTÖ-INDUSTRIÖ		LIIKERAKENNUSKÄYTTÖ-AFFÄRSÖYGGN.		LIIKETEEN RAKENNUSKÄYTTÖ-TRAFIKÖ		KÖULURAKENNUSKÄYTTÖ-SKÖLÖYGGNADER		LÄITÖSRAKENNUSKÄYTTÖ-ANSTÄLTSÖYGGN.		MUUT JULKISET RAK-ÖVRIÖA ÖFF.Ö.		MUUT RAKENNUSKÄYTTÖ-ÖVRIÖA ÖYGGN.		
	KAIKKI RAKENNUSKÄYTTÖBYGGN.	ASUINRAKENNUKSET-BÖSTADSÖYGGN.	PIENTALÖT-SÄHUS	RIVITALÖT-RADHUS	KERRÖTALÖT-VÄRMINGSHUS	TEKNISSUURAKENNUSKÄYTTÖ-INDUSTRIÖ	LIIKERAKENNUSKÄYTTÖ-AFFÄRSÖYGGN.	LIIKETEEN RAKENNUSKÄYTTÖ-TRAFIKÖ	KÖULURAKENNUSKÄYTTÖ-SKÖLÖYGGNADER	LÄITÖSRAKENNUSKÄYTTÖ-ANSTÄLTSÖYGGN.	MUUT JULKISET RAK-ÖVRIÖA ÖFF.Ö.	MUUT RAKENNUSKÄYTTÖ-ÖVRIÖA ÖYGGN.	KAIKKI RAKENNUSKÄYTTÖBYGGN.	ASUINRAKENNUKSET-BÖSTADSÖYGGN.	PIENTALÖT-SÄHUS	RIVITALÖT-RADHUS	KERRÖTALÖT-VÄRMINGSHUS	TEKNISSUURAKENNUSKÄYTTÖ-INDUSTRIÖ	LIIKERAKENNUSKÄYTTÖ-AFFÄRSÖYGGN.	LIIKETEEN RAKENNUSKÄYTTÖ-TRAFIKÖ	KÖULURAKENNUSKÄYTTÖ-SKÖLÖYGGNADER	LÄITÖSRAKENNUSKÄYTTÖ-ANSTÄLTSÖYGGN.	MUUT JULKISET RAK-ÖVRIÖA ÖFF.Ö.	MUUT RAKENNUSKÄYTTÖ-ÖVRIÖA ÖYGGN.	
KAIKKI RAKENNUSKÄYTTÖBYGGN.	3276	424	534	8	5	-	419	26	400	36	1918	354													
ASUINRAKENNUKSET-BÖSTADSÖYGGN.	1592	74	517	6	5	-	354	19	292	13	384	36													
PIENTALÖT-SÄHUS	1522	57	506	5	5	-	374	12	282	13	355	27													
RIVITALÖT-RADHUS	5	-	1	-	-	-	-	-	-	-	4	-													
KERRÖTALÖT-VÄRMINGSHUS	65	17	10	1	-	-	26	7	10	-	25	9													
TEKNISSUURAKENNUSKÄYTTÖ-INDUSTRIÖ	980	217	7	2	-	-	16	6	46	15	909	194													
LIIKERAKENNUSKÄYTTÖ-AFFÄRSÖYGGN.	422	80	4	-	-	-	5	1	39	-	374	79													
LIIKETEEN RAKENNUSKÄYTTÖ-TRAFIKÖ	28	9	-	-	-	-	4	-	4	3	24	6													
KÖULURAKENNUSKÄYTTÖ-SKÖLÖYGGNADER	50	8	3	-	-	-	-	-	2	-	45	8													
LÄITÖSRAKENNUSKÄYTTÖ-ANSTÄLTSÖYGGN.	11	7	-	-	-	-	-	-	11	-	11	7													
MUUT JULKISET RAK-ÖVRIÖA ÖFF.Ö.	169	23	3	-	-	-	2	-	13	3	151	20													
MUUT RAKENNUSKÄYTTÖ-ÖVRIÖA ÖYGGN.	24	6	-	-	-	-	4	-	4	2	20	4													

## TILASTIKESKUS STATISTIKCENTRALEN V A E S T O L A S K E N T A 1 9 7 0 F O L K R A K N I N G E N

E23 RAKENNUKSET KAYTTOTARKOITUKSEN, LÄMMITYSTAVAN, LÄMMITYSAINEEN JA RAKENNUSAINEEEN MUKAAN 31.12.1970 (ENNAKKOTAULU)  
BYGGNADERNA EFTER ANVÄNDNING, UPPVÄRMNINGSSÄTT BRÄNSLE FÖR UPPVÄRMNING OCH BYGGNADSMATERIAL 31.12.1970 (FÖRHANDSTABELL)

## POMJ.-POHJANKAAN SKA - NORRA ÖSTERÖTTENS RPL

RAKENNUKSEN PÄÄASIALLINEN KÄYTTÖ LÄMMITYSAINE JA RAKENNUSAINEE-BRÄNSLE FÖR UPPVÄRMNING OCH BYGGNADSMATERIAL  
BYGGNADENS HUVUDSÄKTLIGA ANVÄNDNING

## KAIKKI RAKENNUKSET-ALLA BYGGNADER

	YHTEENSA INALLES		KIVI STEN		YHT. INAL.		PUU, TURVE VED, TORV		KIVI STEN		YHT. INAL.		KIVIHILI, KOKSI STENKOL, KOKS		GLJY, KAASU GLJA, GAS		SAHKÖ ELEKTRICITET		TUNTEMATON OKAND	
	56118	3710	33160	450	927	79	19858	2717	165	2645	1528	299	97	627	57	29	3	45	25	
KAIKKI RAKENNUKSET-ALLA BYGGN.	56118	3710	33160	450	927	79	19858	2717	165	2645	1528	299	97	627	57	29	3	45	25	
ASUINRAKENNUKSET-BOSTADSBYGGN.	52448	2352	32123	325	935	45	17507	1828	97	2356	627	57	97	627	57	29	3	45	25	
PIENTALOT-SMAHUS	51029	1487	31472	271	782	37	15912	1057	93	2301	562	29	93	562	29	3	1	16	3	
RIVITALOT-RACHUS	424	137	60	12	4	2	338	119	1	6	16	3	1	16	3	1	1	16	3	
KERROSTALOT-VÄNINGSHUS	1995	728	591	42	49	6	1257	652	3	49	45	25	3	45	25	3	3	45	25	
TEOLLISUUSRAKENNUKSET-INDUSTRIB	1276	555	110	25	28	14	554	325	34	92	452	157	34	452	157	34	9	235	31	
LIIKERAKENNUKSET-AFFÄRSBYGGN.	1546	318	232	14	29	3	949	261	9	101	235	31	9	235	31	9	14	26	10	
LIIKENTEEN RAKENNUKSET-TRAFIKB.	177	65	46	4	2	1	75	36	14	28	26	10	14	26	10	14	4	55	21	
KOULURAKENNUKSET-SKOLBYGGNADER	769	211	378	58	20	9	306	119	4	10	55	21	4	55	21	4	4	19	8	
LAITOSRAKENNUKSET-ÄNSTALTSBYGGN.	194	76	43	9	2	1	126	58	1	4	19	8	1	19	8	1	6	56	8	
MUUT JULKISET RAK-OVRIGA OFF.B.	528	113	170	12	9	6	251	81	6	42	56	8	6	42	8	6	12	18	7	
KUUT RAKENNUKSET-OVRIGA BYGGN.	180	20	58	3	2	-	90	9	1	12	18	7	1	12	7	1	1	18	7	

## KESKUSLÄMMITYSRAKENNUKSET-BYGGNADER MED CENTRALVÄRME

	YHTEENSA INALLES		KIVI STEN		YHT. INAL.		PUU, TURVE VED, TORV		KIVI STEN		YHT. INAL.		KIVIHILI, KOKSI STENKOL, KOKS		GLJY, KAASU GLJA, GAS		SAHKÖ ELEKTRICITET		TUNTEMATON OKAND	
	19885	3121	4567	254	899	78	12982	2618	119	1315	122	52	119	122	52	119	1315	119	122	52
KAIKKI RAKENNUKSET-ALLA BYGGN.	19885	3121	4567	254	899	78	12982	2618	119	1315	122	52	119	122	52	119	1315	119	122	52
ASUINRAKENNUKSET-BOSTADSBYGGN.	17261	2065	4165	156	809	44	11035	1770	80	1185	67	19	80	67	19	80	1185	80	67	19
PIENTALOT-SMAHUS	15557	1233	4034	109	757	36	9569	1008	76	1160	37	4	76	37	4	76	1160	76	37	4
RIVITALOT-RACHUS	366	134	25	12	4	2	324	118	1	5	8	1	1	8	1	1	5	8	1	1
KERROSTALOT-VÄNINGSHUS	1338	702	106	35	48	6	1142	644	3	20	22	14	3	22	14	3	20	22	14	
TEOLLISUUSRAKENNUKSET-INDUSTRIB	604	357	39	13	26	14	469	298	20	52	18	12	20	52	12	20	52	20	18	
LIIKERAKENNUKSET-AFFÄRSBYGGN.	937	271	97	7	29	3	770	252	5	29	12	4	5	12	4	5	29	5	12	
LIIKENTEEN RAKENNUKSET-TRAFIKB.	102	52	13	4	2	1	66	36	9	17	4	2	9	17	4	9	17	9	4	
KOULURAKENNUKSET-SKOLBYGGNADER	520	169	202	54	20	5	281	117	2	6	11	7	2	11	7	2	6	11	7	
LAITOSRAKENNUKSET-ÄNSTALTSBYGGN.	151	69	22	9	2	1	120	56	1	3	4	3	1	4	3	1	120	3	4	
MUUT JULKISET RAK-OVRIGA OFF.B.	265	102	28	10	9	6	203	81	2	21	4	3	2	21	4	2	203	2	4	
KUUT RAKENNUKSET-OVRIGA BYGGN.	45	12	1	1	2	-	38	8	1	2	2	2	1	2	2	1	2	2	2	

## TILASTOKESKUS STATISTIKCENTRALEN VÄSTÖLASKENTA 1970 FOLKRÄKNINGEN

E23 RAKENNUKSET KÄYTTÄRKOKITUKSEN, LÄMMITYSAINEEN, LÄMMITYSAINEEN JA RAKENNUSAINEEEN MUKAAN 31.12.1970 (ENNAKKOTAULU)  
BYGGNADERNA EFTER ANVÄNDNING, UPPVÄRMNINGSSÄTT BRÄNSLE FÖR UPPVÄRMNING OCH BYGGNADSMATERIAL 31.12.1970 (FÖRHÄNDSABELL)

POHJ.-POHJANVAAN SKA - NORRA ÖSTERBOTTENS RPL

RAKENNUKSEN PÄÄASIAALLINEN KÄYTTÖ LÄMMITYSAINE JA RAKENNUSAINEE-BRÄNSLE FÖR UPPVÄRMNING OCH BYGGNADSMATERIAL  
BYGGNADERNAS HUVUDSÄKTLIGA ANVÄNDNING

## UUNILÄMMITYSRAKENNUKSET-BYGGNADER MED UGMSUPPVÄRMNING

	YHTEENSA INALLES		KIVI STEN		YHT. INAL.		KIVI STEN		KIVI STEN		YHT. INAL.		SÄHKÖ ELEKTRICITET		TUUNTEMATON OKAND	
	KIVI STEN	YHT. INAL.	KIVI STEN	YHT. INAL.	KIVI STEN	YHT. INAL.	KIVI STEN	YHT. INAL.	KIVI STEN	YHT. INAL.	KIVI STEN	YHT. INAL.	KIVI STEN	YHT. INAL.	KIVI STEN	YHT. INAL.
KAIKKI RAKENNUKSET-ALLA BYGGN.	35972	28360	191	17	-	6604	85	705	8	286	2					
ASUINRAKENNUKSET-POSTADSBYGGN.	34326	27729	166	15	-	6230	51	681	6	271	1					
PIENTALOT-SNAHUS	34209	27217	159	14	-	6110	45	668	6	262	-					
RIVITALOT-RADHUS	52	35	-	-	-	14	1	1	-	2	-					
KERROSTALOT-VÄNINGSHUS	605	477	7	1	-	106	5	14	-	7	1					
TEOLLISUUSRAKENNUKSET-INDUSTRIID	157	79	11	2	-	75	24	7	-	3	1					
LIIKERAKENNUKSET-AFFÄRSBYGGN.	309	135	7	-	-	167	7	9	-	2	-					
LIIKENTEEN RAKENNUKSET-TRAFIKO.	43	33	-	-	-	9	1	1	-	1	-					
KOULURAKENNUKSET-SKOLBYGGNADER	205	176	4	-	-	24	1	3	2	2	-					
LAITOSRAKENNUKSET-AMSTALTSBYGGN.	26	21	-	-	-	5	1	-	-	-	-					
MUUT JULKISET RAK-OVRIGA OFF.O.	198	142	2	-	-	44	1	7	-	5	-					
MUUT RAKENNUKSET-OVRIGA BYGGN.	108	54	1	-	-	51	1	1	-	2	-					

## MUUT RAKENNUKSET-OVRIGA BYGGNADER

KAIKKI RAKENNUKSET-ALLA BYGGN.	2261	303	233	5	11	1	1	272	14	625	38	1120	245
ASUINRAKENNUKSET-POSTADSBYGGN.	1261	59	229	3	11	1	1	242	7	490	11	209	37
PIENTALOT-SNAHUS	1203	44	221	3	11	1	1	233	4	475	11	263	25
RIVITALOT-RADHUS	6	2	-	-	-	-	-	-	-	-	-	6	2
KERROSTALOT-VÄNINGSHUS	52	13	3	-	-	-	9	3	3	15	-	20	10
TEOLLISUUSRAKENNUKSET-INDUSTRIID	515	162	1	1	-	-	10	3	3	33	14	471	144
LIIKERAKENNUKSET-AFFÄRSBYGGN.	300	33	-	-	-	-	12	2	2	67	4	221	27
LIIKENTEEN RAKENNUKSET-TRAFIKO.	32	13	-	-	-	-	1	-	-	10	5	21	8
KOULURAKENNUKSET-SKOLBYGGNADER	44	15	-	-	-	-	1	1	1	1	-	42	14
LAITOSRAKENNUKSET-AMSTALTSBYGGN.	17	6	-	-	-	-	1	1	1	1	-	15	5
MUUT JULKISET RAK-OVRIGA OFF.O.	65	9	-	-	-	-	4	4	4	14	4	47	5
MUUT RAKENNUKSET-OVRIGA BYGGN.	27	6	3	1	-	-	1	9	-	9	-	14	9



## TILASTOKESKUS STATISTIKENTRALEN VÄESTÖLASKENTA 1970 FOLKRÄKNINGEN

E23 RAKENNUKSET KÄYTTÖTARKOITUKSEN, LAAMITYSTAVAN, LAAMITYSAINEEN JA RAKENNUSAINEEEN MUKAAN 31.12.1970 (ENNAKKOTAULU)  
BYGGNADERNA EFTER ANVÄNDNING, UPPVÄRMNINGSSATT BRÄNSLE FÖR UPPVÄRMNING OCH BYGGNADSMATERIAL 31.12.1970 (FÖRHANDSTABELL)

## KAINUUN SIK - KAJANALANDS RPL

RAKENNUKSEN PAZASIALLINEN KÄYTTÖ  
BYGGNADENS HUVUDSÄKLIKA ANVÄNDNING

LAAMITYSAINE JA RAKENNUSAINE-BRÄNSLE FÖR UPPVÄRMNING OCH BYGGNADSMATERIAL

## UUNILAAMITYSRAKENNUKSET-BYGGNADER MED UGNSUPPÄRMNING

	YHTIENSÄ INALLE	PUU, TURVE VED, TORV		KIVIHIILI, KOKSI STENKOL, KOKS		KIVI STEN		YHTI. INAL.		KIVI STEN		SÄHKÖ ELEKTRICITET		TUNTEMATON LÄKAND	
		KIVI STEN	YHTI. INAL.	KIVI STEN	YHTI. INAL.	KIVI STEN	YHTI. INAL.	KIVI STEN	YHTI. INAL.	KIVI STEN	YHTI. INAL.	KIVI STEN	YHTI. INAL.	KIVI STEN	YHTI. INAL.
KAIKKI RAKENNUKSET-ALLA BYGGN.	13277	74	11359	50	4	-	1544	20	310	4	60	-	-	-	-
ASUINRAKENNUKSET-DOSTADSBYGGN.	12865	56	11075	43	4	-	1442	11	290	2	54	-	-	-	-
PIENTALOT-SÄRHUS	12543	52	10790	40	4	-	1415	10	280	2	54	-	-	-	-
RIVITALOT-RADHUS	20	-	18	-	-	-	2	-	-	-	-	-	-	-	-
KERROSTALOT-VÄNINGSHUS	302	4	267	3	-	-	25	1	10	-	-	-	-	-	-
TEOLLISUUSRAKENNUKSET-INDUSTRIB	55	8	17	3	-	-	16	5	2	-	-	-	-	-	-
LIIKERAKENNUKSET-AFFÄRSBYGGN.	150	1	86	1	-	-	52	-	0	-	4	-	-	-	-
LIIKENTEEN RAKENNUKSET-TRAFIKB.	32	2	29	2	-	-	-	-	1	-	-	-	-	-	-
KOULURAKENNUKSET-SKOLBYGGNADER	96	3	83	-	-	-	8	2	4	1	1	-	-	-	-
LAITOSRAKENNUKSET-ANSTALTSBYGGN.	7	1	5	-	-	-	1	-	1	1	-	-	-	-	-
MUUT JULKISET RAK-ÖVRIGA OFF.B.	50	2	38	-	-	-	15	2	4	-	1	-	-	-	-
MUUT RAKENNUKSET-ÖVRIGA BYGGN.	34	1	26	1	-	-	8	-	-	-	-	-	-	-	-

## MUUT RAKENNUKSET-ÖVRIGA BYGGNADER

KAIKKI RAKENNUKSET-ALLA BYGGN.	533	121	75	1	1	-	49	8	82	6	326	106	-	-	-
ASUINRAKENNUKSET-DOSTADSBYGGN.	205	12	68	1	1	-	41	4	53	1	42	6	-	-	-
PIENTALOT-SÄRHUS	194	8	67	1	1	-	38	1	52	1	36	5	-	-	-
RIVITALOT-RADHUS	2	-	-	-	-	-	-	-	1	-	1	-	-	-	-
KERROSTALOT-VÄNINGSHUS	9	4	1	-	-	-	3	3	-	-	5	1	-	-	-
TEOLLISUUSRAKENNUKSET-INDUSTRIB	145	66	-	-	-	-	1	1	5	2	199	63	-	-	-
LIIKERAKENNUKSET-AFFÄRSBYGGN.	123	22	7	-	-	-	4	1	17	-	95	21	-	-	-
LIIKENTEEN RAKENNUKSET-TRAFIKB.	9	5	-	-	-	-	-	-	3	3	6	2	-	-	-
KOULURAKENNUKSET-SKOLBYGGNADER	14	2	-	-	-	-	-	-	-	-	14	2	-	-	-
LAITOSRAKENNUKSET-ANSTALTSBYGGN.	3	3	-	-	-	-	-	-	-	-	3	3	-	-	-
MUUT JULKISET RAK-ÖVRIGA OFF.B.	23	8	-	-	-	-	2	2	3	-	18	6	-	-	-
MUUT RAKENNUKSET-ÖVRIGA BYGGN.	11	3	-	-	-	-	1	1	1	-	9	3	-	-	-

## TILASTOKESKUS STATISTIKCENTRALEN VÄSTÖLÅSKENTA 1970 FOLKRÄKNINGEN

E23 RAKENNUKSET KÄYTTÖTARKOITUKSEN, LÄMMITYSTAVAN, LÄMMITYSAINEEN JA RAKENNUSAINEEN MUKAAN 31.12.1970 (ENNAKKOTAULU)  
BYGGNADEKNA EFTER ANVÄNDNING, UPpvÄRNINGSSÄTT BRÄNSLE FÖR UPpvÄRNING OCH BYGGNADSMATERIAL 31.12.1970 (FÖRHANDSTABELL)

## LAPIN SKA - LAPPLANDS RPL

RAKENNUKSEN PÄÄASIALLINEN KÄYTTÖ  
BYGGNADENS HUVUOSAKLIGA ANVÄNDNING

LÄMMITYSAINE JA RAKENNUSAINE-BRÄNSLE FÖR UPpvÄRNING OCH BYGGNADSMATERIAL

## KAIKKI RAKENNUKSET-ALLA BYGGNADER

	YHTEENSA INALLES		KIVI STEN		PUU, TURVE VED, TORV		KIVI STEN		YHT. INAL.		KIVIHILI, KOKSI STENKÖL, KOKS		CLJY, KAASU CLJA, GAS		SAHKO ELEKTRICITET		TUNTEMÄTON OKÄND	
			KIVI STEN	YHT. INAL.	KIVI STEN	YHT. INAL.	KIVI STEN	YHT. INAL.	KIVI STEN	YHT. INAL.	KIVI STEN	YHT. INAL.	KIVI STEN	YHT. INAL.	KIVI STEN	YHT. INAL.	KIVI STEN	YHT. INAL.
KAIKKI RAKENNUKSET-ALLA BYGGN.	37695	2330	2330	20419	243	212	29	13550	1753	2398	124	1116	181.					
ASUINRAKENNUKSET-BOSTADSBYGGN.	34389	1436	1436	19660	147	184	6	11916	1151	2138	88	491	44					
PIENTALOT-SÄRHUS	32612	863	863	19163	117	173	5	10769	577	2075	79	432	25					
RIVITALOT-RADHUS	228	93	93	34	2	-	-	171	83	13	2	10	6					
KERROSTALOT-VÄNINGSHUS	1549	540	540	463	28	11	1	976	491	50	7	49	13					
TEOLLISUUSRAKENNUKSET-INDUSTRIID	691	298	298	60	18	17	16	285	171	57	22	272	71					
LIIKERAKENNUKSET-AFFÄRSEYGGN.	1185	210	210	170	6	-	-	675	175	124	4	216	33					
LIIKENTEEN RAKENNUKSET-TRAFIKB.	117	36	36	29	8	2	1	51	22	16	2	19	3					
KOULURAKENNUKSET-SKOLBYGGNADER	556	173	173	276	52	5	4	231	109	10	1	34	7					
LAITOSRAKENNUKSET-ANSTALTSYGGN.	124	53	53	20	3	-	-	94	47	2	-	8	3					
MUUT JULKISET RAK-OVRIGA OFF.B.	360	92	92	94	7	4	2	170	60	36	6	56	17					
MUUT RAKENNUKSET-OVRIGA EYGGN.	273	24	24	110	2	-	-	128	18	15	1	20	3					

## KESKUSLÄMMITYSRAKENNUKSET-BYGGNADER MED CENTRALVÄRME

	YHTEENSA INALLES		KIVI STEN		PUU, TURVE VED, TORV		KIVI STEN		YHT. INAL.		KIVIHILI, KOKSI STENKÖL, KOKS		CLJY, KAASU CLJA, GAS		SAHKO ELEKTRICITET		TUNTEMÄTON OKÄND	
			KIVI STEN	YHT. INAL.	KIVI STEN	YHT. INAL.	KIVI STEN	YHT. INAL.	KIVI STEN	YHT. INAL.	KIVI STEN	YHT. INAL.	KIVI STEN	YHT. INAL.	KIVI STEN	YHT. INAL.	KIVI STEN	YHT. INAL.
KAIKKI RAKENNUKSET-ALLA BYGGN.	14757	2039	2039	4793	168	201	28	8395	1710	1298	109	70	24					
ASUINRAKENNUKSET-BCSTADSBYGGN.	12836	1211	1211	4422	84	173	5	7027	1126	1164	83	50	13					
PIENTALOT-SÄRHUS	11615	691	691	4294	56	163	4	6006	557	1124	74	28	-					
RIVITALOT-RADHUS	202	93	93	16	2	-	-	170	83	7	2	9	6					
KERROSTALOT-VÄNINGSHUS	1019	527	527	112	26	10	1	851	486	33	7	13	7					
TEOLLISUUSRAKENNUKSET-INDUSTRIID	341	210	210	30	15	17	16	249	162	41	16	4	1					
LIIKERAKENNUKSET-AFFÄRSEYGGN.	704	185	185	67	4	-	-	583	171	45	3	9	7					
LIIKENTEEN RAKENNUKSET-TRAFIKB.	66	30	30	11	6	2	1	42	21	11	2	-	-					
KOULURAKENNUKSET-SKOLBYGGNADER	437	165	165	206	50	5	4	217	109	8	1	1	1					
LAITOSRAKENNUKSET-ANSTALTSYGGN.	110	50	50	16	3	-	-	90	47	2	-	2	-					
MUUT JULKISET RAK-OVRIGA OFF.B.	198	70	70	32	5	4	2	140	59	19	3	3	1					
MUUT RAKENNUKSET-OVRIGA EYGGN.	65	18	18	9	1	-	-	47	15	8	1	1	1					

## TILASTOKESKUS STATISTIKCENTRALEN V A E S T O L A S K E N T A 1 9 7 0 F O L K R A K I N I N G E N

E23 RAKENNUKSET KAYTOTARTOKITUKSEN, LÄMMITYSTAVAN, LÄMMITYSAINEEN JA RAKENNUSAINEEN MUKAAN 31.12.1970 (ENMKKOTAUU) BYGGNADERNA EFTER ANVÄNDNING, UPPEVÄRMNINGSSÄTT BRÄNSLE FÖR UPPEVÄRMNING OCH BYGGNADSMATERIAL 31.12.1970 (FÖRHÄNDSÄBELL)

## LAPIN SÄ - LAPPLANDS RPL

RAKENNUKSEN PÄÄSÄJÄLLINEN KÄYTTÖ LÄMMITYSAINE JA RAKENNUSAINE-BRÄNSLE FÖR UPPEVÄRMNING OCH BYGGNADSMATERIAL BYGGNADENS HUVUDSÄKLIKA ANVÄNDNING

## UUNILÄMMITYSRAKENNUKSET-BYGGNADER NED UGNSUPPEVÄRMNING

	YHITEERISA INALLS		PUU, TURVE VED, TORV		KIVIHILI, KOKSI STENKOL, KOKS		OLJY, KAASU OLJA, GAS		SÄHKO ELEKTRICITET		TUNTEMÄTÖN ÖKÄND	
	KIVI STEN	YHT. INÄL.	KIVI STEN	YHT. INÄL.	KIVI STEN	YHT. INÄL.	KIVI STEN	YHT. INÄL.	KIVI STEN	YHT. INÄL.	KIVI STEN	YHT. INÄL.
KAIKKI RAKENNUKSET-ALLA BYGGH.	21080	110	15456	71	8	1	4948	35	525	1	143	2
ASUINRAKENNUKSET-BÖSTADSBYGGN.	20425	84	15080	59	8	1	4781	22	500	-	136	2
PIENTALOT-SÄMHUS	19223	73	14713	57	8	1	4583	18	486	-	131	2
RIVITALOT-RÄDHUS	19	-	18	-	-	-	1	-	-	-	-	-
KERROSTALOT-VÄNINGSHUS	403	6	349	2	-	-	115	4	14	-	5	-
TEOLLISUUSRÄKENNUKSET-INDUSTRID	62	10	29	3	-	-	30	7	3	-	-	-
LIIKERÄKENNUKSET-AFFÄRSBYGGH.	201	4	99	2	-	-	83	2	15	-	4	-
LIIKENTEEN RÄKENNUKSET-TRAFIKB.	26	2	13	2	-	-	-	-	-	-	-	-
KOULURÄKENNUKSET-SKÖLBYGGNADER	85	2	69	2	-	-	14	-	1	-	1	-
LÄITÖSRÄKENNUKSET-ÄMSTÄLTSBYGGN.	7	-	3	-	-	-	4	-	-	-	-	-
MUUT JULKISET RÄK-OVRIGA ÖFF.-B.	92	4	61	2	-	-	23	1	3	1	-	-
MUUT RÄKENNUKSET-OVRIGA BYGGH.	182	4	97	1	-	-	30	3	3	-	2	-

## MUUT RÄKENNUKSET-OVRIGA BYGGNADER

KAIKKI RÄKENNUKSET-ALLA BYGGH.	1858	181	170	4	3	-	207	8	575	14	903	155
ASUINRAKENNUKSET-BÖSTADSBYGGN.	1129	41	158	4	3	-	138	3	474	5	305	29
PIENTALOT-SÄMHUS	1074	34	156	4	2	-	178	2	465	5	273	23
RIVITALOT-RÄDHUS	7	-	-	-	-	-	-	-	6	-	1	-
KERROSTALOT-VÄNINGSHUS	47	7	2	-	1	-	10	1	3	-	31	6
TEOLLISUUSRÄKENNUKSET-INDUSTRI	288	78	1	-	-	-	6	2	13	6	268	70
LIIKERÄKENNUKSET-AFFÄRSBYGGH.	280	29	4	-	-	-	9	2	64	1	203	26
LIIKENTEEN RÄKENNUKSET-TRAFIKB.	25	4	-	-	-	-	1	1	5	-	19	3
KOULURÄKENNUKSET-SKÖLBYGGNADER	34	6	1	-	-	-	-	-	1	-	32	9
LÄITÖSRÄKENNUKSET-ÄMSTÄLTSBYGGN.	7	3	1	-	-	-	-	-	-	-	6	3
MUUT JULKISET RÄK-OVRIGA ÖFF.-B.	70	18	1	-	-	-	2	-	14	2	55	16
MUUT RÄKENNUKSET-OVRIGA BYGGH.	26	2	4	-	-	-	1	-	4	-	17	2

ENNAKKOTAULU 24: Asuinrakennukset talotyyppin, rakentamisvuoden, rakennus-  
aineen ja asuinhuoneistojen luvun mukaan 31.12.1970

Aluejako on 1.1.1971 mukainen. Tässä julkaisussa ovat tiedot koko maan,  
lääniä ja seutukaava-alueiden osalta. Kunnittaisista tiedoista on saa-  
tavissa valokopioita á 20-50 p sivulta sivumäärästä riippuen Tilasto-  
keskuksesta (puh. 90 - 64 94 11).

Huomautuksia:

Taulussa esiintyy joitakin tapauksia, jotka ovat määritelmien vastaisia,  
nimittäin sellaisia pientaloja, joissa on enemmän kuin kaksi asuinhuo-  
neistoa sekä sellaisia rivitaloja, joissa on ainoastaan kaksi asuinhuo-  
neistoa (ks. s. 88). Lopullisissa tauluissa ko. asia korjaantuu.

Lopulliset tiedot valmistuvat syyskuussa 1972.

FÖRHANDSTABELL 24: Bostadsbyggnaderna efter hustyp, byggnadsår, byggnads-  
material och antal bostadslägenheter 31.12.1970

Regionindelning är enligt 1.1.1971. Denna publikation innehåller uppgifter  
för hela riket, länen och regionplaneområdena. Kommunvis fås uppgifterna i  
form av fotokopior á 20-50 p per sida beroende på sidantalet från Statistik-  
centralen (tel. 90 - 64 94 11).

Anmärkningar:

I tabellen förekommer några fall, som strider mot definitionerna, nämligen  
småhusmedufler än två bostadslägenheter och radhus med endast två bostads-  
lägenheter (se s. 88). I de slutliga tabellerna elimineras dessa fel.

De slutliga uppgifterna blir färdiga i september 1972.

## TILASTOKESKUS STATISTIKCENTRALEN VÄSTLÄSKENTA 1970 FOLKRÄKNINGEN 12.04.72/ME S. 1/1

E24 ASUINRAKENNUKSET TALOTYYPIN, RAKENTAMISVUODEN, RAKENNUSAIKINEEN JA ASUINHUONEISTOJEN LUKUMÄÄRÄN MUKAAN 31.12.1970 (ENNAKKOTAULU)  
BOSTADSBYGGNADERNA EFTER HUSTYP, BYGGNADSÅR, BYGGNADSMATERIAL OCH ANTAL BOSTADSLÄGENHETER 31.12.1970 (FÖRHANDSTABELL)

ALUE-OMRÅDE	ASUINRAKENNUKSET BOSTADSBYGGNADER		ASUINHUONEISTOJEN LUKUMÄÄRÄ BOSTADSLÄGENHETERNAS ANTAL		TUNTI-OKÄNT HETER				ASUIN- HUO- NEISTOJA KENNUK- SISTA AV DESSA I STENH.				
	YHTEENSÄ INALLS	KIVI STEN	PUU TRÄ	1	2	3	4	5-9	10+	TUNT. OKÄNT	HETER		
KOKO MAA - HELA RIKET													
ASUINRAKENNUKSET-BOSTADSBYGGN.	Y	768097	58866	709231	625023	82053	14168	9997	12103	16196	8557	1410405	518577
%		100.0	7.7	92.3	81.4	10.7	1.8	1.3	1.6	2.1	1.1	100.0	36.8
PIENTALOT-SMÅHUS	Y	713987	37014	676873	624708	81923	2	1	1	-	7252	788565	42017
%		100.0	5.2	94.8	87.5	11.5	0.0	0.0	0.0	-	1.0	100.0	5.3
RIVITALOT-RADHUS	Y	5201	2529	2672	-	2	896	1324	2332	606	41	30743	15566
%		100.0	48.0	51.4	-	0.0	17.2	25.5	44.8	11.7	0.8	100.0	51.9
KERROSTALOT-VÄNINGSHUS	Y	49009	19323	29686	315	128	12270	8672	9770	15590	1264	591095	460394
%		100.0	39.4	60.6	0.6	0.3	27.1	17.7	19.9	31.8	2.6	100.0	77.9
KAUPUNGIT JA KAUPPALAT - STÄDER OCH KÖPINGAR													
ASUINRAKENNUKSET-BOSTADSBYGGN.	Y	243223	35184	208039	155235	46182	9810	7376	8950	14301	1369	785645	445062
%		100.0	14.5	85.5	63.6	19.0	4.0	3.0	3.7	5.9	0.6	100.0	57.2
PIENTALOT-SMÅHUS	Y	202212	17358	184854	155114	46134	1	-	-	-	563	247381	20657
%		100.0	8.6	91.4	76.7	22.8	0.0	-	-	-	0.5	100.0	8.4
RIVITALOT-RADHUS	Y	3120	1672	1448	-	2	501	818	1379	402	18	16740	10379
%		100.0	53.6	46.4	-	0.1	16.1	26.2	44.2	12.9	0.6	100.0	55.4
KERROSTALOT-VÄNINGSHUS	Y	37851	16154	21737	121	46	9308	6556	7571	13099	368	519522	417506
%		100.0	42.6	57.4	0.3	0.1	24.6	17.3	20.0	36.7	1.0	100.0	80.5
MAALAIKUNNAT - LANDSKÖRMMÖNER													
ASUINRAKENNUKSET-BOSTADSBYGGN.	Y	524874	23682	501192	469706	35871	4358	2621	3153	1895	7188	624754	69315
%		100.0	4.5	95.5	89.5	6.8	0.0	0.5	0.6	0.4	1.4	100.0	11.1
PIENTALOT-SMÅHUS	Y	511675	19656	492019	465554	35789	1	1	1	-	6289	541184	21320
%		100.0	3.8	96.2	91.6	7.0	0.0	0.0	0.0	-	1.2	100.0	3.9
RIVITALOT-RADHUS	Y	2061	857	1224	-	-	395	506	953	204	23	11957	5567
%		100.0	41.2	58.8	-	-	19.0	24.3	45.8	9.8	1.1	100.0	46.6
KERROSTALOT-VÄNINGSHUS	Y	11118	3169	7949	194	82	3962	2114	2195	1651	876	71573	42408
%		100.0	28.5	71.5	1.7	0.7	35.6	19.0	19.8	15.2	7.9	100.0	55.3

E24 ASUINRAKENNUKSET TALOTYYPIN, RAKENTAMISVUODEN, RAKENNUSAIKAVUODEN, RAKENNUSAIKAVUODEN MUKAAN 31.12.1970 (EINNAKKOTALUJ)  
 BOSTADSBYGGNADERNA EFTER HUSTYP, BYGGNADSÅR, BYGGNADSMATERIAL OCH ANTAL BOSTADSLAGENHETER 31.12.1970 (FÖRHANDSTABELL)

ALUE-OMRÅDE RAKENTAMISVUOSI - BYGGNADSÅR  
 -1919 1920-39 1940-49 1950-59 1960-69 1970  
 TURITEMATON  
 UKÄNT

TALOTYYPPI-HUSTYP	YHT. INAL.		KIVI STEN		YHT. INAL.		KIVI STEN		YHT. INAL.		KIVI STEN		YHT. INAL.		KIVI STEN	
	Y	%	Y	%	Y	%	Y	%	Y	%	Y	%	Y	%	Y	%
KOKO MAA - HELA RIKET	111314	14.5	1766	0.2	142706	4258	125475	2777	201124	11989	144953	31489	10397	5361	24128	1226
ASUINRAKENNUKSET-BOSTADSBYGGN.	103147	14.4	722	0.1	131448	2187	118723	1718	190832	7100	130759	20090	16249	3698	22729	901
PIENTALOT-SMÅHUS	331	0.4	9	0.0	273	22	362	47	578	301	2909	1724	650	381	98	45
RIVITALOT-RADHUS	6.4	0.0	0.2	0.0	5.2	0.4	7.0	0.9	11.1	5.8	55.9	33.1	12.5	7.3	1.9	0.9
KERROSTALOT-VÄNINGSHUS	7836	8.8	1035	1.1	10385	2049	6350	1012	9714	4588	11285	5075	1498	1284	1301	280
	16.0	18.0	2.1	2.3	22.4	4.2	13.0	2.1	19.0	9.4	23.0	18.5	3.1	2.6	2.7	0.6

KAUPUNGIT JA KAUPPALAT - STÄDER OCH KÖPINGAR

ASUINRAKENNUKSET-BOSTADSBYGGN.	YHT. INAL.		KIVI STEN		YHT. INAL.		KIVI STEN		YHT. INAL.		KIVI STEN		YHT. INAL.		KIVI STEN	
	Y	%	Y	%	Y	%	Y	%	Y	%	Y	%	Y	%	Y	%
ASUINRAKENNUKSET-BOSTADSBYGGN.	28021	11.5	1335	0.5	44765	2659	39039	1596	66508	7731	52932	18675	6259	2642	5699	540
PIENTALOT-SMÅHUS	21463	10.6	354	0.2	55342	797	33940	683	59122	3648	42841	10093	4695	1475	4899	308
RIVITALOT-RADHUS	214	0.2	7	0.0	216	15	266	33	394	240	1653	1117	321	227	56	33
KERROSTALOT-VÄNINGSHUS	6.9	0.0	0.2	0.0	6.9	0.5	8.5	1.1	12.6	7.7	53.0	35.8	10.3	7.3	1.8	1.1
	16.7	18.7	2.6	2.9	24.3	4.9	12.8	2.3	18.5	10.1	22.8	19.7	2.8	2.5	2.2	0.5

KAALAIKUNNAT - LANDSKOMMUNER

ASUINRAKENNUKSET-BOSTADSBYGGN.	YHT. INAL.		KIVI STEN		YHT. INAL.		KIVI STEN		YHT. INAL.		KIVI STEN		YHT. INAL.		KIVI STEN	
	Y	%	Y	%	Y	%	Y	%	Y	%	Y	%	Y	%	Y	%
ASUINRAKENNUKSET-BOSTADSBYGGN.	83293	15.9	431	0.1	97941	1599	86436	1181	134616	4258	92021	12814	12138	2719	18429	680
PIENTALOT-SMÅHUS	81884	16.0	368	0.1	96106	1390	84783	1035	131710	3452	88118	10597	11354	2221	17920	593
RIVITALOT-RADHUS	117	0.0	2	0.0	57	7	96	14	184	61	1256	607	329	154	42	12
KERROSTALOT-VÄNINGSHUS	5.6	0.0	0.1	0.0	4.6	0.3	6.6	0.7	8.0	2.9	60.4	29.2	15.8	7.4	2.0	0.6
	14.92	16.4	0.5	0.6	17.3	2.02	15.57	1.32	27.22	7.45	26.7	16.10	4.55	3.44	4.67	1.75
	13.4	15.0	0.5	0.6	16.0	1.8	14.0	1.2	24.5	6.7	23.8	14.5	4.1	3.1	4.2	0.7

E24 ASUINRAKENNUKSET TALOTYYPIIN, RAKENTAMISVUODEN, RAKENNUSAINEEEN JA ASUINHUONEISTOJEN LUKUMÄÄRÄN MUKAAN 31.12.1970 (ENNAKKOTAULU)  
 BOSTADSBYGGNADERNA EFTER HUSTYP, BYGGNADSRÅR, BYGGNADSMATERIAL OCH ANTAL BOSTADSLÄGENHETER 31.12.1970 (FÖRHANDSTABELL)

ALUE-GRÄDE	ASUINRAKENNUKSET BOSTADSBYGGNADER		ASUINHUONEISTOJEN LUKUMÄÄRÄ BOSTADSLÄGENHETERNAS ANTAL		ASUIN- HUO- NEISTOJA KENNUK- BOSTADS- LÄGEN- AV DESSA I STENH.								
	YHTEENSÄ IN ALLES	KIVI STEN	PUU TRÄ	1	2	3	4	5-9	10+	TUNT. OKANT HEIET	835	343843	222295
UUDEMAAN LÄÄNI - NYLANDS LÄN													
ASUINRAKENNUKSET-BOSTADSBYGGN.	Y	107276	17929	89347	78186	15077	2748	1975	2323	6132	835	343843	222295
%	%	100.0	16.7	83.3	72.9	14.1	2.6	1.8	2.2	5.7	0.8	100.0	64.9
PIENTALOT-SMÅHUS	Y	93845	9823	84022	78137	15059	-	-	-	-	649	108255	11531
%	%	100.0	10.5	89.5	83.3	16.0	-	-	-	-	0.7	100.0	10.7
RIVITALOT-RADHUS	Y	1486	992	494	-	1	270	419	613	169	14	8615	6105
%	%	100.0	66.8	33.2	-	0.1	18.2	28.2	41.3	11.4	0.9	100.0	70.9
KERROSTALOT-VÄNINGSUSHUS	Y	11945	7114	4831	49	17	2478	1556	1710	5963	172	226973	205655
%	%	100.0	59.6	40.4	0.4	0.1	20.7	13.0	14.3	49.9	1.4	100.0	90.0

KAUPUNGIIT JA KAUPPALAT - STÄDER OCH KÖPINGAR

ASUINRAKENNUKSET-BOSTADSBYGGN.	PIENTALOT-SMÅHUS	RIVITALOT-RADHUS	KERROSTALOT-VÄNINGSUSHUS	ASUINRAKENNUKSET-BOSTADSBYGGN.		ASUINHUONEISTOJEN LUKUMÄÄRÄ BOSTADSLÄGENHETERNAS ANTAL		ASUIN- HUO- NEISTOJA KENNUK- BOSTADS- LÄGEN- AV DESSA I STENH.					
				Y	%	1	2	3	4	5-9	10+	TUNT. OKANT HEIET	322
Y	Y	Y	Y	52574	12825	39749	31904	9350	1952	1585	1943	5618	201995
%	%	%	%	100.0	24.4	75.6	60.7	17.8	3.7	3.0	3.5	10.7	76.5
Y	Y	Y	Y	41425	5609	35816	31876	9340	-	-	-	-	6795
%	%	%	%	100.0	13.5	86.5	76.9	22.5	-	-	-	-	13.4
Y	Y	Y	Y	1114	808	306	-	1	197	321	452	132	4960
%	%	%	%	100.0	72.5	27.5	-	0.1	17.7	20.8	40.6	11.8	76.5
Y	Y	Y	Y	10035	6408	3627	28	9	1755	1264	1391	5486	150240
%	%	%	%	100.0	63.9	36.1	0.3	0.1	17.5	12.6	13.9	54.7	92.0

MAALAIKUNNAT - LÄNSKÖRKUNNER

ASUINRAKENNUKSET-BOSTADSBYGGN.	PIENTALOT-SMÅHUS	RIVITALOT-RADHUS	KERROSTALOT-VÄNINGSUSHUS	ASUINRAKENNUKSET-BOSTADSBYGGN.		ASUINHUONEISTOJEN LUKUMÄÄRÄ BOSTADSLÄGENHETERNAS ANTAL		ASUIN- HUO- NEISTOJA KENNUK- BOSTADS- LÄGEN- AV DESSA I STENH.					
				Y	%	1	2	3	4	5-9	10+	TUNT. OKANT HEIET	513
Y	Y	Y	Y	54702	5104	49598	46282	5727	796	390	480	514	21300
%	%	%	%	100.0	9.3	90.7	84.6	10.5	1.5	0.7	0.9	0.9	26.6
Y	Y	Y	Y	52420	4214	48206	46261	5719	-	-	-	-	4736
%	%	%	%	100.0	8.0	92.0	88.3	10.9	-	-	-	-	8.2
Y	Y	Y	Y	372	184	188	-	-	73	98	161	37	1145
%	%	%	%	100.0	49.5	50.5	-	-	19.6	26.3	43.3	9.9	53.8
Y	Y	Y	Y	1910	706	1204	21	8	723	292	319	477	15415
%	%	%	%	100.0	37.0	63.0	1.1	0.4	37.9	15.3	16.7	25.0	76.7

824 ASUINRAKENNUKSET TALOTYYPIN, RAKENTAMISVUODEN, RAKENNUSAIKINEEN JA ASUINHUONEISTOJEN LUKUMÄÄRÄN MUKAAN 31.12.1970 (LISÄTIEDOTTAULU)  
 BOSTADSBYGGNADERNA EFTER HUSTYP, BYGGNADSÅR, BYGGNADSMATERIAL OCH ANTAL BOSTADSLÄGGERHETER 31.12.1970 (FÖRHANDSTABELL)

ALUE-OMRÅDE RAKENTAMISVUOSI - BYGGNADSÅR

TALOTYYPPI-HUSTYP	-1919		1920-39		1940-49		1950-59		1960-69		1970		TUNTERAION OKANT		
	YHT. INAL.	KIVI STEN	YHT. INAL.	KIVI STEN	YHT. INAL.	KIVI STEN	YHT. INAL.	KIVI STEN	YHT. INAL.	KIVI STEN	YHT. INAL.	KIVI STEN	YHT. INAL.	KIVI STEN	
UDDENMÅN LÄÄHI - NYLANDS LÄN															
ASUINRAKENNUKSET-BOSTADSBYGGN.	Y	12583	830	18289	1728	15382	901	29137	3991	23368	8626	3382	1500	4136	453
%	%	12.7	0.8	17.0	1.6	14.3	0.7	27.2	3.7	21.8	8.0	3.2	1.4	3.9	0.4
PIENTALOT-SMÅHUS	Y	11576	194	15660	565	14224	424	26592	2246	19389	5162	2716	931	3688	301
%	%	12.3	0.2	16.7	0.6	15.2	0.5	23.3	2.4	20.7	5.5	2.9	1.0	3.9	0.3
RIVITALOT-RADHUS	Y	48	4	55	3	90	4	207	168	821	624	224	161	41	28
%	%	3.2	0.3	3.7	0.2	6.1	0.3	13.9	11.3	55.2	42.0	15.1	10.0	2.8	1.9
KERROSTALOT-VÄNINGSHUS	Y	1959	632	2573	1160	1068	373	2338	1577	3158	2840	442	408	407	124
%	%	16.4	5.3	21.5	9.7	8.9	3.1	19.6	13.2	26.4	23.8	3.7	3.4	3.4	1.0

KAUPUNGI JA KAUPPALAT - STÄDER OCH KÖPINGAR

ASUINRAKENNUKSET-BOSTADSBYGGN.	Y	5463	744	8992	1393	7292	584	15408	3105	11996	5371	1522	835	1903	293
%	%	10.4	1.4	17.1	2.6	13.9	1.1	29.3	5.9	22.8	11.2	2.9	1.6	3.6	0.6
PIENTALOT-SMÅHUS	Y	3771	127	6683	262	6328	233	13260	1496	8756	2899	1079	436	1548	156
%	%	9.1	0.2	16.1	0.6	15.3	0.6	32.0	3.6	21.1	7.0	2.6	1.1	3.7	0.4
RIVITALOT-RADHUS	Y	33	4	45	1	86	4	178	153	587	499	149	120	36	27
%	%	3.0	0.4	4.0	0.1	7.7	0.4	16.0	13.7	52.7	44.8	13.4	10.8	3.2	2.4
KERROSTALOT-VÄNINGSHUS	Y	1659	613	2264	1130	378	347	1968	1456	2653	2473	294	279	319	110
%	%	16.5	6.1	22.6	11.3	8.7	3.5	19.6	14.5	26.4	24.6	2.9	2.8	3.2	1.1

MAALAIKUNNAT - LANDSKOMMUNER

ASUINRAKENNUKSET-BOSTADSBYGGN.	Y	8120	86	9296	335	8090	217	13731	886	11372	2755	1860	665	2233	160
%	%	14.8	0.2	17.0	0.6	14.9	0.4	25.1	1.6	20.8	5.0	3.4	1.2	4.1	0.3
PIENTALOT-SMÅHUS	Y	7805	67	8977	303	7896	191	13332	750	10633	2263	1637	495	2140	145
%	%	14.9	0.1	17.1	0.6	15.1	0.4	25.4	1.4	20.3	4.3	3.1	0.9	4.1	0.3
RIVITALOT-RADHUS	Y	15	-	10	2	4	-	29	15	234	125	75	41	5	1
%	%	4.0	-	2.7	0.5	1.1	-	7.9	4.0	62.9	33.6	20.2	11.0	1.3	0.3
KERROSTALOT-VÄNINGSHUS	Y	300	19	309	30	193	26	370	121	505	367	148	129	88	14
%	%	15.7	1.0	16.2	1.6	9.9	1.4	19.4	6.3	26.4	19.2	7.7	6.8	4.6	0.7

E24 ASUINRAKENNUKSET TALOTYYPIN, RAKENTAMISVUODEN, RAKENNUSAINIEN JA ASUINHUGNEISTOJEN LUKUMÄÄRÄN MUKAAN 31.12.1970 (LÄNNÄKKUTAULU)  
BOSTADSBYGGNADERNA EFTER HUSTYP, BYGGNADSÅR, BYGGNADSKATEGORIER OCH ANTAL BOSTADSLÄGENHETER 31.12.1970 (FÖRHANDSTABELL)

ALUE-OMRÅDE	ASUINRAKENNUKSET BOSTADSBYGGNADER		ASUINHUGNEISTOJEN LUKUMÄÄRÄ BOSTADSLÄGENHETERNAS ANTAL		ASUIN- HUG- NEISTOJA KENNUK- SÄSSA					TUNT. LÄGEN- AV DESSA I STENH.			
	YHTEENSÄ INALLS	KIVI STEN	PUU TRÄ	1	2	3	4	5-9	10+	OKÄNT	HETER		
TURUK-PURIN LÄNNI - ÅBO-BJÖRNEBORGIS LÄN													
ASUINRAKENNUKSET-BOSTADSBYGGN.	Y	131641	8179	123462	108222	13236	2387	1685	2322	2082	1707	223306	66700
	%	100.0	6.2	93.8	82.2	10.1	1.8	1.3	1.8	1.6	1.3	100.0	29.5
PIENTALOT-SMÅHUS*	Y	122902	5451	117451	108192	13218	1	-	-	-	1491	134625	6117
	%	100.0	4.4	55.6	88.0	10.8	0.0	-	-	-	1.2	100.0	4.5
RIVITALOT-RADHUS	Y	785	272	513	-	-	136	192	391	63	3	4458	1694
	%	100.0	34.6	65.4	-	-	17.3	24.5	49.8	8.0	0.4	100.0	38.0
KERKOTALOT-VÄNINGSHUS	Y	7954	2456	5498	30	18	2250	1493	1931	2319	213	34223	58829
	%	100.0	30.9	69.1	0.4	0.2	28.3	18.8	24.3	25.4	2.7	100.0	69.9
KAUPUNGI JA KAUPPALAT - STÄDER OCH KÖPINGAR													
ASUINRAKENNUKSET-BOSTADSBYGGN.	Y	41560	4912	36648	27254	7259	1767	1304	1824	1892	260	120478	59325
	%	100.0	11.8	88.2	65.6	17.5	4.3	3.1	4.4	4.6	0.6	100.0	49.2
PIENTALOT-SMÅHUS	Y	34636	2631	32055	27237	7250	-	-	-	-	194	41733	3087
	%	100.0	7.6	92.4	78.5	20.5	-	-	-	-	0.6	100.0	7.4
RIVITALOT-RADHUS	Y	531	182	349	-	-	80	136	255	50	2	3049	1145
	%	100.0	34.3	65.7	-	-	16.6	25.6	48.0	9.4	0.4	100.0	37.6
KERKOTALOT-VÄNINGSHUS	Y	6343	2099	4244	17	9	1679	1168	1569	1842	55	75696	55103
	%	100.0	33.1	66.9	0.3	0.1	26.5	18.4	24.7	29.0	0.9	100.0	72.8
MAALAJSKUHINAT - LANDSKOMMUNER													
ASUINRAKENNUKSET-BOSTADSBYGGN.	Y	90081	2267	86814	80968	5977	620	381	498	190	1447	102828	7365
	%	100.0	3.6	96.4	89.9	6.6	0.7	0.4	0.6	0.2	1.6	100.0	7.2
PIENTALOT-SMÅHUS	Y	88216	2820	85396	80955	5968	1	-	-	-	1292	92892	3030
	%	100.0	3.2	56.8	91.8	6.8	0.0	-	-	-	1.5	100.0	3.3
RIVITALOT-RADHUS	Y	254	90	164	-	-	48	56	136	13	1	1409	549
	%	100.0	35.4	64.6	-	-	18.9	22.0	53.5	5.1	0.4	100.0	39.0
KERKOTALOT-VÄNINGSHUS	Y	1611	357	1254	13	9	571	325	362	177	154	8527	3786
	%	100.0	22.2	77.8	0.8	0.6	35.4	20.2	22.5	11.0	9.6	100.0	44.4

E24 ASUINRAKENNUKSET TALOTYYPIN, RAKENTAMISUUDEN, RAKENNUSAINEN JA ASUINHUONEISTOJEN LUKUMÄÄRÄN MUKAAN 31.12.1970 (ENNAKKOTAULU)  
 BOSTADSBYGGNADERNA EFTER HUSTYP, BYGGNADSMATERIAL OCH ANTAL BOSTADSLÄGENHETER 31.12.1970 (FÖRHÄNDSABELL)

ALUE-OMRÅDE	RAKENTAMISUOSI - BYGGNADSR										TUNTEMÄTEN				
	-1919		1920-39		1940-49		1950-59		1960-69		1970		OKÄNT		
TALOTYYPPI-HUSTYP	YHT. INAL.	KIVI STEN	YHT. INAL.	KIVI STEN	YHT. INAL.	KIVI STEN	YHT. INAL.	KIVI STEN	YHT. INAL.	KIVI STEN	YHT. INAL.	KIVI STEN	KIVI STEN		
TURUN-PELIN LÄÄNI - ÅBO-BJÖRNEBORGS LÄN															
ASUINRAKENNUKSET-BOSTADSBYGGN.	Y	26053	342	26050	582	20449	421	29123	1715	21943	4244	3039	703	4984	172
%		19.8	0.3	19.8	0.4	15.5	0.3	22.1	1.3	16.7	3.2	2.3	0.5	3.8	0.1
PIENTALOT-SMÅHUS	Y	24091	187	24175	364	19405	268	27735	1120	20019	2894	2733	476	4744	142
%		19.6	0.2	19.7	0.3	15.8	0.2	22.6	0.9	16.3	2.4	2.2	0.4	3.9	0.1
RIVITALOT-RADHUS	Y	98	3	71	5	46	14	97	29	382	179	71	37	20	5
%		12.5	0.4	9.0	0.6	5.9	1.8	12.4	3.7	43.7	22.8	9.0	4.7	2.5	0.6
KERRUSTALOT-VÄNINGSHUS	Y	1864	152	1884	212	998	139	1291	566	1542	1171	235	190	220	25
%		23.4	1.9	22.7	2.7	12.5	1.7	16.2	7.1	19.4	14.7	3.0	2.4	2.8	0.3

KAUPUNGI JA KAUPPALAT - STÄDER OCH KÖPINGAR

ASUINRAKENNUKSET-BOSTADSBYGGN.	Y	%	Y	%	Y	%	Y	%	Y	%	Y	%	Y	%	Y	%
%	15.1	0.5	16.3	0.7	15.9	0.6	25.5	2.6	21.6	6.2	2.8	0.9	2.8	0.2		
RIVITALOT-RADHUS	4643	89	5226	111	5825	115	9538	592	7513	1471	930	203	1066	50		
%	13.4	0.3	15.1	0.3	16.8	0.3	27.5	1.7	21.7	4.2	2.7	0.6	2.9	0.1		
KERRUSTALOT-VÄNINGSHUS	86	2	65	4	41	14	74	23	220	112	35	24	10	3		
%	16.2	0.4	12.2	0.8	7.7	2.6	13.9	4.3	41.4	21.1	6.6	4.5	1.9	0.6		
KERRUSTALOT-VÄNINGSHUS	1523	129	1477	186	747	116	991	481	1261	1010	164	164	160	17		
%	24.0	2.0	23.3	2.9	11.8	1.8	15.6	7.6	19.9	15.9	2.9	2.5	2.5	0.3		

MAALAIKUNNAT - LANDSKORUNNER

ASUINRAKENNUKSET-BOSTADSBYGGN.	Y	%	Y	%	Y	%	Y	%	Y	%	Y	%	Y	%	Y	%
%	22.0	0.1	21.4	0.3	15.4	0.2	20.6	0.7	14.4	1.8	2.1	0.4	4.2	0.1		
RIVITALOT-RADHUS	19443	98	18949	253	13580	153	18197	528	12506	1423	1803	273	3738	92		
%	22.0	0.1	21.5	0.3	15.4	0.2	20.6	0.6	14.2	1.6	2.0	0.3	4.2	0.1		
KERRUSTALOT-VÄNINGSHUS	12	1	6	1	5	-	23	6	162	67	36	13	10	2		
%	4.7	0.4	2.4	0.4	2.0	-	9.1	2.4	63.8	26.4	14.2	5.1	3.9	0.8		
KERRUSTALOT-VÄNINGSHUS	341	23	327	27	251	23	300	85	281	161	51	30	60	8		
%	21.2	1.4	20.3	1.7	15.6	1.4	18.6	5.3	17.4	10.0	3.2	1.9	3.7	0.5		

E24 ASUINRAKENNUKSET TALOTYYPIIN, RAKENTAMISVUODEN, RAKENNUSAIKANEEN JA ASUINHUONEISTOJEN LUKUMÄÄRÄN NUKAAN 31.12.1970 (ENNAKKOTAULU).  
BOSTADSBYGGNADERNA EFTER HUSTYP, BYGGNADSÅR, BYGGNADSMATERIAL OCH ANTAL BOSTADSLÄGENHETER 31.12.1970 (FÖRHANDSTABELL)

ALUE-OMRÅDE	ASUINHUONEISTOJEN LUKUMÄÄRÄ										ASUIN- HUO- NEISTOJA KERNUK- BOSTADS- LÄGEN- AV. LÄSSA I STENH.	
	BOSTADSLÄGENHETERNAS ANTAL											
TALOTYYPI-HUSTYP	YHTEENSÄ IN ALLES	KIVI STEN	PUU TRÄ	1	2	3	4	5-9	10+	TUNT. CKÄNT		
AHVENANMAAN MAAKUNTA - LANDSKAPET ÅLAND												
ASUINRAKENNUKSET-BOSTADSBYGGN.	Y	5206	603	4603	4392	396	54	40	60	171	6960	1595
%	%	100.0	11.6	88.4	84.4	7.6	1.0	0.8	1.2	3.3	100.0	22.9
PIENTALOT-SMÅHUS	Y	4939	515	4424	4389	396	-	-	-	154	5181	553
%	%	100.0	10.4	89.6	88.9	8.0	-	-	-	3.1	100.0	10.7
RIVITALOT-RADHUS	Y	18	6	12	-	-	4	11	2	-	131	21
%	%	100.0	33.3	66.7	-	-	22.2	61.1	11.1	-	100.0	23.7
KERROSTALOT-VÄNINGSHUS	Y	249	82	167	3	-	50	29	58	17	1648	1011
%	%	100.0	32.9	67.1	1.2	-	20.1	11.6	23.3	6.8	100.0	61.3

KALPUNGI JA KAUPPALAT - STÄDER OCH KÖPINGAR

ASUINRAKENNUKSET-BOSTADSBYGGN.	Y	1271	315	956	790	245	49	36	60	9	2975	1281
%	%	100.0	24.8	75.2	62.2	19.3	3.9	2.8	4.7	0.7	100.0	43.1
PIENTALOT-SMÅHUS	Y	1043	237	806	790	245	-	-	-	8	1280	270
%	%	100.0	22.7	77.3	75.7	23.5	-	-	-	0.8	100.0	21.1
RIVITALOT-RADHUS	Y	13	4	9	-	-	1	10	2	-	110	23
%	%	100.0	30.8	69.2	-	-	7.7	76.9	15.4	-	100.0	20.9
KERROSTALOT-VÄNINGSHUS	Y	215	74	141	-	-	48	26	58	1	1585	988
%	%	100.0	34.4	65.6	-	-	22.3	12.1	27.0	0.5	100.0	62.3

MAALAIKUNNAT - LANDSKOMMUNER

ASUINRAKENNUKSET-BOSTADSBYGGN.	Y	3935	288	3647	3602	151	5	4	-	162	3585	314
%	%	100.0	7.3	92.7	91.5	3.8	0.1	0.1	-	4.1	100.0	7.9
PIENTALOT-SMÅHUS	Y	3896	278	3618	3599	151	-	-	-	146	3501	283
%	%	100.0	7.1	92.9	92.4	3.9	-	-	-	3.7	100.0	7.3
RIVITALOT-RADHUS	Y	5	2	3	-	-	1	1	-	-	21	8
%	%	100.0	40.0	60.0	-	-	20.0	20.0	-	-	100.0	38.1
KERROSTALOT-VÄNINGSHUS	Y	34	8	26	3	-	10	3	-	16	63	23
%	%	100.0	23.5	76.5	8.8	-	29.4	8.8	-	47.1	100.0	36.5

E24 ASUINRAKENNUKSET TALOTYYPIIN, RAKENTAMISVUODEN, RAKENNUSAIKINEEN JA ASUINHUONEISTOJEN LUKUMÄÄRÄN MUKAAN 31.12.1970 (ENNAKKOTAULU)  
 BOSTADSBYGGGRADERNA EFTER HUSTYP, BYGGNADSÅR, BYGGNADSMATERIAL OCH ANTAL BOSTADSLÄGENHETER 31.12.1970 (FÖRHANDSTABELL)

ALUE-OMRÅDE	RAKENTAMISVUOSI - BYGGNADSÅR												TUNTEKATION		
	1919	1920-39		1940-49		1950-59		1960-69		1970		OKÄNT	KIVI	STEN	
TALOTYYPI-HUSTYP	YHT. INAL.	KIVI STEN	YHT. INAL.	KIVI STEN	YHT. INAL.	KIVI STEN	YHT. INAL.	KIVI STEN	YHT. INAL.	KIVI STEN	YHT. INAL.	KIVI STEN	YHT. INAL.	KIVI STEN	
AHVENHÄNKAAN MAAKUNTA - LANDSKAPET ÅLAND															
ASUINRAKENNUKSET-POSTADSBYGGN.	Y	1388	18	924	35	472	20	1037	121	935	356	144	296	12	
%	%	26.7	0.3	17.9	0.7	9.1	0.4	19.9	2.3	18.0	6.8	2.8	5.7	0.2	
PIENTALOT-SMÅHUS	Y	1353	17	873	28	441	17	975	96	868	310	135	294	12	
%	%	27.4	0.3	17.7	0.6	8.9	0.3	19.7	1.9	17.6	6.3	2.7	6.0	0.2	
RIVITALOT-RADHUS	Y	-	-	-	-	-	-	1	1	16	5	1	-	-	
%	%	-	-	-	-	-	-	5.6	5.6	88.9	27.8	5.6	-	-	
KERROSTALOT-VÄNINGSHUS	Y	35	1	61	7	31	3	61	24	51	41	8	2	-	
%	%	14.1	0.4	24.5	2.8	12.4	1.2	24.5	9.6	20.5	16.5	3.2	0.8	-	
KAUPUNGI JA KAUPPALAT - STÄDER OCH KÖPINGAR															
ASUINRAKENNUKSET-BOSTADSBYGGN.	Y	114	2	194	15	151	5	410	74	362	204	37	14	1	
%	%	9.0	0.2	15.3	1.2	11.9	0.4	32.3	5.8	28.5	16.1	2.9	1.1	0.1	
PIENTALOT-SMÅHUS	Y	85	1	140	9	124	2	354	50	307	164	31	10	1	
%	%	8.1	0.1	13.4	0.9	11.9	0.2	33.9	4.8	29.4	15.7	3.0	1.0	0.1	
RIVITALOT-RADHUS	Y	-	-	-	-	-	-	1	1	12	3	-	-	-	
%	%	-	-	-	-	-	-	7.7	7.7	92.3	23.1	-	-	-	
KERROSTALOT-VÄNINGSHUS	Y	29	1	54	6	27	3	55	23	43	37	6	4	1	
%	%	13.5	0.5	25.1	2.8	12.6	1.4	25.6	10.7	20.0	17.2	2.8	1.9	0.5	
MAALAJOKKUNAT - LANDSKOMMUNER															
ASUINRAKENNUKSET-BOSTADSBYGGN.	Y	1274	16	740	20	321	15	627	47	573	152	107	27	11	
%	%	32.4	0.4	18.8	0.5	8.2	0.4	15.9	1.2	14.6	3.9	2.7	0.7	0.3	
PIENTALOT-SMÅHUS	Y	1268	16	733	19	317	15	621	46	561	146	104	25	11	
%	%	32.5	0.4	18.8	0.5	8.1	0.4	15.9	1.2	14.4	3.7	2.7	0.6	0.3	
RIVITALOT-RADHUS	Y	-	-	-	-	-	-	-	-	4	2	1	-	-	
%	%	-	-	-	-	-	-	-	-	80.0	40.0	20.0	-	-	
KERROSTALOT-VÄNINGSHUS	Y	6	-	7	1	4	-	6	1	8	4	2	2	1	
%	%	17.6	-	20.6	2.9	11.8	-	17.6	2.9	23.5	11.8	5.9	5.9	2.9	

E24 ASUINRAKENNUKSET TALOTYYPIN, RAKENTAMISVUODEN, RAKENNUSAINEEN JA ASUINHUONEISTOJEN LUKUMÄÄRÄN MUKAAN 31.12.1970 (ENNAKKUTULU) BOSTADSHYGGNADERNA EFTER HUSTYP, BYGGNADSÅR, BYGGNADSMATERIAL OCH ANTAL BOSTADSLÄGENHETER 31.12.1970 (FÖRHANDSTABELL)

ALUE-OMRÅDE	ASUINRAKENNUKSET BOSTADSHYGGNADER		ASUINHUONEISTOJEN LUKUMÄÄRÄ BOSTADSLÄGENHETERNAS ANTAL		ASUINHUONEISTOJEN LUKUMÄÄRÄ BOSTADSLÄGENHETER					ASUINHUONEISTOJEN LUKUMÄÄRÄ BOSTADSLÄGENHETER		
	YHTEENSÄ INALLES	KIVI STEN	PUU TRÄ	1	2	3	4	5-9	10+	TUNT. LÄGENHETER	AV DESSA I STENH.	
HÄMEEN LÄÄNI - TAVASTEHUS LÄN												
ASUINRAKENNUKSET-DOSTADSHYGGN.	Y	102373	9009	78221	14427	2282	1778	2073	2675	917	208076	80467
%	%	100.0	8.8	76.4	14.1	2.2	1.7	2.0	2.6	0.9	100.0	38.7
PIENTALOT-SMÅHUS	Y	92331	5651	78167	14404	-	1	-	-	759	106979	6519
%	%	100.0	6.1	83.8	15.4	-	0.0	-	-	0.8	100.0	6.1
RIVITALOT-RADHUS	Y	526	270	256	-	95	146	205	77	3	3165	1653
%	%	100.0	51.3	48.7	-	18.1	27.8	39.0	14.6	0.6	100.0	52.2
KERROSTALOT-VÄNINGSHUS	Y	8516	3088	5428	23	2187	1631	1868	2598	155	97932	72295
%	%	100.0	36.3	63.7	0.3	25.7	19.2	21.9	30.5	1.8	100.0	73.8
KAUPUNGIT JA KAUPPALAT - STÄDER OCH KÖPINGAR												
ASUINRAKENNUKSET-BOSTADSHYGGN.	Y	37164	5391	31773	8983	1651	1404	1635	2350	122	127528	59623
%	%	100.0	14.5	85.5	24.2	4.4	3.8	4.4	6.3	0.3	100.0	54.6
PIENTALOT-SMÅHUS	Y	20031	2689	27342	8972	-	-	-	-	70	38933	3265
%	%	100.0	9.0	91.0	29.9	-	-	-	-	0.2	100.0	8.4
RIVITALOT-RADHUS	Y	302	168	134	-	46	92	113	50	1	1860	974
%	%	100.0	55.6	44.4	-	15.2	30.5	37.4	16.6	0.3	100.0	52.4
KERROSTALOT-VÄNINGSHUS	Y	6831	2534	4297	11	1605	1312	1522	2300	51	86745	65264
%	%	100.0	37.1	62.9	0.2	23.5	19.2	22.3	33.7	0.7	100.0	75.4
MAALAIKUNNYT - LANDSKOMMUNER												
ASUINRAKENNUKSET-BOSTADSHYGGN.	Y	65209	3618	61591	5444	631	374	438	325	795	80538	10844
%	%	100.0	5.5	94.5	8.3	1.0	0.6	0.7	0.5	1.2	100.0	13.5
PIENTALOT-SMÅHUS	Y	63360	2562	60338	5432	-	1	-	-	689	66046	2254
%	%	100.0	4.7	95.3	8.6	-	0.0	-	-	1.1	100.0	4.8
RIVITALOT-RADHUS	Y	224	102	122	-	49	54	92	27	2	1365	679
%	%	100.0	45.5	54.5	-	21.9	24.1	41.1	12.1	0.9	100.0	52.0
KERROSTALOT-VÄNINGSHUS	Y	1685	554	1131	12	582	319	348	259	104	11187	6911
%	%	100.0	32.9	67.1	0.7	34.5	18.9	20.5	17.7	6.2	100.0	61.8

E24 ASUINRAKENNUKSET TALOTYYPIN, RAKENTAMISVUODEN, RAKENNUSAIKINEEN JA ASUINHUONEISTOJEN LUKUMÄÄRÄN MUKAAN 31.12.1970 (ERIKKOKTAULU)  
 BOSTADSBYGGNADERNA EFTER HUSTYP, BYGGNADSÅR, BYGGNADSMATERIAL OCH ANTAL BOSTADSLÄGGENHETER 31.12.1970 (FÖRHANDSTABELL)

ALUE-OMRÅDE	RAKENTAMISVUOSI - BYGGNADSÅR												TUNTEMÄTÖN ÖRKÄNT			
	-1919		1920-39		1940-49		1950-59		1960-69		1970		KIVI STEN	YHT. INAL.	KIVI STEN	YHT. INAL.
TALOTYYPI-HUSTYP	YHT. INAL.	KIVI STEN	YHT. INAL.	KIVI STEN	YHT. INAL.	KIVI STEN	YHT. INAL.	KIVI STEN	YHT. INAL.	KIVI STEN	YHT. INAL.	KIVI STEN	YHT. INAL.	KIVI STEN	YHT. INAL.	KIVI STEN
HÄMEEN LÄÄNI - TAVASTEHUS LÄN																
ASUINRAKENNUKSET-BOSTADSBYGGN.	Y	13938	231	22344	682	18598	529	25881	1640	16873	4921	2195	851	2540	155	
	%	13.6	0.2	21.8	0.7	18.2	0.5	25.3	1.6	16.5	4.8	2.1	0.8	2.5	0.2	
PIENTALOT-SMÅHUS	Y	12581	103	20086	400	17245	313	24326	855	14804	3223	1879	591	2410	126	
	%	13.5	0.1	21.5	0.4	18.5	0.3	26.1	1.0	15.9	3.5	2.0	0.6	2.6	0.1	
RIVITALOT-RADHUS	Y	48	1	32	2	46	5	59	29	254	167	80	60	7	6	
	%	9.1	0.2	6.1	0.4	8.7	1.0	11.2	5.5	48.3	31.7	15.2	11.4	1.3	1.1	
KERROSTALOT-VÄRINGSHUS	Y	1309	127	2226	280	1307	211	1496	716	1315	1531	240	200	123	23	
	%	15.4	1.5	26.1	3.2	15.3	2.5	17.6	8.4	21.3	19.0	2.8	2.3	1.4	0.3	
KAUPUNGI JA KAUPPALAT - STÄDER OCH KÖPINGAR																
ASUINRAKENNUKSET-BOSTADSBYGGN.	Y	4004	171	7893	364	6639	298	10217	1022	7115	3041	857	460	389	35	
	%	10.8	0.5	21.2	1.0	18.0	0.8	27.5	2.7	19.1	8.2	2.3	1.2	1.0	0.1	
PIENTALOT-SMÅHUS	Y	2938	55	5929	130	5592	116	9042	408	5551	1685	639	272	330	23	
	%	9.8	0.2	19.7	0.4	18.6	0.4	30.1	1.4	18.5	5.6	2.1	0.9	1.1	0.1	
RIVITALOT-RADHUS	Y	14	1	27	1	39	2	45	25	131	59	45	39	1	1	
	%	4.6	0.3	8.9	0.3	12.9	0.7	14.9	8.3	43.4	32.8	14.9	12.9	0.3	0.3	
KERROSTALOT-VÄRINGSHUS	Y	1052	115	1937	233	1058	180	1130	569	1423	1257	173	149	58	11	
	%	15.4	1.7	28.4	3.4	15.5	2.6	16.5	8.6	20.8	18.4	2.5	2.2	0.8	0.2	
MAMLAISKUNNAT - LANDSKOMMUNER																
ASUINRAKENNUKSET-BOSTADSBYGGN.	Y	5934	60	14451	318	11909	231	15664	618	9758	1880	1342	391	2151	120	
	%	15.2	0.1	22.2	0.5	18.3	0.4	24.0	0.9	15.0	2.9	2.1	0.6	3.3	0.2	
PIENTALOT-SMÅHUS	Y	9643	48	14157	270	11653	197	15284	487	9243	1538	1240	319	2080	103	
	%	15.2	0.1	22.4	0.4	18.4	0.3	24.1	0.8	14.6	2.4	2.0	0.5	3.3	0.2	
RIVITALOT-RADHUS	Y	34	-	5	1	7	3	14	4	123	68	35	21	6	5	
	%	15.2	-	2.2	0.4	3.1	1.3	6.3	1.8	54.9	30.4	15.6	9.4	2.7	2.2	
KERROSTALOT-VÄRINGSHUS	Y	257	12	289	47	249	31	366	127	392	274	67	51	65	12	
	%	15.3	0.7	17.2	2.8	14.8	1.8	21.7	7.5	23.3	16.3	4.0	3.0	3.9	0.7	

E24 ASUINRAKENNUKSET TALOTYYPIN, RAKENTAMISVUODEN, RAKENNUSAINEEEN JA ASUINHUONEISTOJEN LUKUMÄÄRÄN MUKAAN 31.12.1970 (ENNAKKOTAULU)  
 BOSTADSBYGGNADERNA EFTER HUSTYP, BYGGNADSÅR, BYGGNADSMATERIAL OCH ANTAL BOSTADSLÄGENHETER 31.12.1970 (FÖRHANDSTABELL)

ALUE-OMRÅDE	ASUINRAKENNUKSET BOSTADSBYGGNADER		ASUINHUONEISTOJEN LUKUMÄÄRÄ BOSTADSLÄGENHETERNAS ANTAL										ASUIN- HUG- NEISTOJA KENNUK- SINSA	KIIVIRA- KIVIRA- SISTA
	YITFENSA INALLE	KIVI STEN	PUU TRÄ	1	2	3	4	5-9	10+	TUNT. GKÄNT.	LÄGEN- HETER	AV DESSA I STEMH.		

KYRKEN LÄRNI - KYRMENE LÄN													
ASUINRAKENNUKSET-BOSTADSBYGGN.	Y	63449	5412	50413	8158	1366	1025	1024	1050	419	103394	29709	
%		100.0	8.5	79.5	12.9	2.1	1.6	1.6	1.7	0.7	100.0	28.2	
PIENTALOT-SMÅHUS	Y	58897	2952	50297	8148	-	-	-	-	352	66692	4432	
%		100.0	6.7	85.6	13.8	-	-	-	-	0.6	100.0	6.6	
RIVITALOT-RADHUS	Y	335	149	186	1	60	101	141	30	2	1976	925	
%		100.0	44.5	55.5	0.3	17.9	30.1	42.1	9.0	0.6	100.0	49.3	
KERRUSTALOT-VÄNINGSHUS	Y	4217	1311	16	9	1300	924	883	1020	65	36825	24352	
%		100.0	31.1	0.4	0.2	30.8	21.9	20.9	24.2	1.5	100.0	56.1	

KAUPUNGIT JA KAUPPALAT - STÄDER OCH KÖPINGAR													
ASUINRAKENNUKSET-BOSTADSBYGGN.	Y	29303	3524	19482	6064	1109	827	832	922	67	65344	25153	
%		100.0	12.0	66.5	20.7	3.8	2.8	2.8	3.1	0.2	100.0	38.5	
PIENTALOT-SMÅHUS	Y	25579	2240	19472	5060	-	-	-	-	47	31592	2716	
%		100.0	9.1	76.1	23.7	-	-	-	-	0.2	100.0	8.6	
RIVITALOT-RADHUS	Y	205	81	124	1	30	67	89	17	1	1137	501	
%		100.0	39.5	60.5	0.5	14.6	32.7	43.4	8.3	0.5	100.0	44.1	
KERRUSTALOT-VÄNINGSHUS	Y	3519	1103	10	3	1079	760	743	905	19	32615	21936	
%		100.0	31.3	0.3	0.1	30.7	21.6	21.1	25.7	0.5	100.0	57.3	

MAALAIKUNNAT - LANDSKOMMUNER													
ASUINRAKENNUKSET-BOSTADSBYGGN.	Y	34146	1888	30931	2094	251	198	192	128	352	40050	4556	
%		100.0	5.5	90.6	6.1	0.7	0.6	0.6	0.4	1.0	100.0	11.4	
PIENTALOT-SMÅHUS	Y	33318	1612	30925	2088	-	-	-	-	305	35101	1716	
%		100.0	4.8	92.8	6.3	-	-	-	-	0.9	100.0	4.9	
RIVITALOT-RADHUS	Y	130	68	62	-	30	34	52	13	1	739	424	
%		100.0	52.3	47.7	-	23.1	26.2	40.0	10.0	0.8	100.0	57.4	
KERRUSTALOT-VÄNINGSHUS	Y	698	208	490	6	221	164	140	115	46	4210	2416	
%		100.0	29.8	3.9	0.9	31.7	23.5	20.1	16.5	6.6	100.0	57.4	

E24 ASUINKÄNNUKSET TALOTYYPIIN, RAKENTAMISVUODEN, RAKENNUSASTEJEN LUKUMÄÄRÄN MUKAAN 31.12.1970 (ENNAKKOTAULU)  
 BOSTADSBYGGNADERNA EFTER HUSTYP, BYGGNADSÅR, BYGGNADSMATERIAL OCH ANTAL BOSTADSLÄGENHETER 31.12.1970 (FÖRHANDSTABELL)

ALUE-OMRADE RAKENTAMISVUOSI - BYGGNADSÅR

TUNTEMÄTTON  
OKÄNT

TALOTYYPI-HUSTYP	YHT. INAL.	-1919		1920-39		1940-49		1950-59		1960-69		1970		YHT. INAL.	KIVI STEN	YHT. INAL.	KIVI STEN
		KIVI STEN	YHT. INAL.	KIVI STEN	YHT. INAL.	KIVI STEN	YHT. INAL.	KIVI STEN	YHT. INAL.	KIVI STEN	YHT. INAL.						
KYMEN LÄÄNI - KYMMENE LÄN																	
ASUINKÄNNUKSET-BOSTADSBYGGN.	Y	77	13001	357	10034	178	16326	1004	12098	3310	1367	433	1260	53			
%		0.1	20.5	0.6	15.8	0.3	25.7	1.6	19.1	5.2	2.2	0.7	2.0	0.1			
PIENTALOT-SMÅHUS	Y	40	11751	238	9416	121	15526	635	11086	2542	1237	334	1191	42			
%		0.1	20.0	0.4	16.0	0.2	26.4	1.1	18.8	4.3	2.1	0.6	2.0	0.1			
RIVITALOT-RADHUS	Y		23	7	39	5	18	7	196	111	33	18	1				
%		-	6.9	2.1	11.6	1.5	5.4	2.1	58.5	33.1	9.9	5.4	0.3	0.3			
KERRUSTALOT-VÄNINGSHUS	Y	37	1227	112	579	52	782	362	816	657	97	81	68	10			
%		0.9	29.1	2.7	13.7	1.2	18.5	8.6	19.4	15.6	2.3	1.9	1.6	0.2			

KAUPUNGI JA KAUPPALAT - STÄDER OCH KÖPINGAR

ASUINKÄNNUKSET-BOSTADSBYGGN.	Y	54	6567	221	4287	105	7784	744	6365	2116	652	258	295	26			
%		0.2	22.4	0.8	14.6	0.4	26.5	2.5	21.7	7.2	2.2	0.9	1.0	0.1			
PIENTALOT-SMÅHUS	Y	19	5443	118	3787	56	7159	431	5591	1512	567	185	244	19			
%		0.1	21.3	0.5	14.8	0.2	28.0	1.7	21.9	5.9	2.2	0.7	1.0	0.1			
RIVITALOT-RADHUS	Y		20	7	32	5	3	1	129	61	11	7	-	-			
%		-	9.8	3.4	15.6	2.4	1.5	0.5	62.9	29.8	5.4	3.4	-	-			
KERRUSTALOT-VÄNINGSHUS	Y	35	1104	96	468	44	622	312	645	543	74	66	51	7			
%		1.0	31.4	2.7	13.3	1.3	17.7	8.9	18.3	15.4	2.1	1.9	1.4	0.2			

MAFLAISKUBENAT - LANDSKOMMUNER

ASUINKÄNNUKSET-BOSTADSBYGGN.	Y	23	6434	136	5747	73	8542	260	5733	1194	715	175	965	27			
%		0.1	18.8	0.4	16.8	0.2	25.0	0.9	16.8	3.5	2.1	0.5	2.8	0.1			
PIENTALOT-SMÅHUS	Y	21	6308	120	5629	65	8367	204	5495	1030	670	149	947	23			
%		0.1	18.9	0.4	16.9	0.2	25.1	0.6	16.5	3.1	2.0	0.4	2.8	0.1			
RIVITALOT-RADHUS	Y		3		7		15	6	67	50	22	11	1	1			
%		-	2.3	-	5.4	-	11.5	4.6	51.5	38.5	16.9	8.5	0.8	0.8			
KERRUSTALOT-VÄNINGSHUS	Y	2	123	16	111	8	160	50	171	114	23	15	17	3			
%		0.3	17.6	2.3	15.9	1.1	22.9	7.2	24.5	16.3	3.3	2.1	2.4	0.4			

E24 ASUINRAKENNUKSET TALOTYYPIN, RAKENTAMISVUODEN, RAKENNUSAINEEN JA ASUINHUONEISTOJEN LUKUMÄÄRÄN MUKAAN 31.12.1970 (ENNAKKOTAULU)  
 BOSTADSBYGGJADEKNA EFTER HUSTYP, BYGGNADSMATERIAL OCH ANTAL BOSTADSLÄGENHETER 31.12.1970 (FÖRHANDSTABELL)

ALUE-OMRÅDE	ASUINRAKENNUKSET BOSTADSBYGGNADER		ASUINHUONEISTOJEN LUKUMÄÄRÄ BOSTADSLÄGENHETERNAS ANTAL		PUU TRÄ	1	2	3	4	5-9	10+	TUNT. OKÄNT HETER	ASUIN- HUO- NEISTOJA KENNUK- SISSA AV JESSA I STENH.	
	YHTEENSÄ INALLE	KIVI STEN	41691	2153										39539
RIKKELIN LÄRNI - S:IT MICHELS LÄN														
ASUINRAKENNUKSET-BOSTADSBYGGN.	Y	%	41691	2153	39539	35009	3881	743	504	561	510	483	61314	13307
PIENTALOT-SMÅRUS	Y	%	100.0	5.2	94.8	84.0	9.3	1.8	1.2	1.3	1.2	1.2	100.0	21.7
RIVITALOT-RADHUS	Y	%	39253	1383	37870	34998	3874	-	-	-	-	381	42746	1580
KERKOSTALOT-VÄNINGSHUS	Y	%	100.0	3.5	96.5	89.2	9.9	-	-	-	-	1.0	100.0	3.7
	Y	%	180	81	99	-	-	44	41	69	24	2	1014	462
	Y	%	100.0	45.0	55.0	-	-	24.4	22.8	38.3	13.3	1.1	100.0	45.6
	Y	%	2253	689	1569	11	7	699	463	492	486	100	17554	11265
	Y	%	100.0	30.5	69.5	0.5	0.3	31.0	20.5	21.8	21.5	4.4	100.0	54.2

KAUPUNGIT JA KAUPPALAT - STÄDER OCH KÖPINGAR

ASUINRAKENNUKSET-BOSTADSBYGGN.	Y	%	7106	1013	6093	3486	1954	466	237	385	415	63	21538	10485
PIENTALOT-SMÅRUS	Y	%	5403	451	5032	3484	1952	-	-	-	-	47	7388	575
RIVITALOT-RADHUS	Y	%	100.0	0.2	51.8	63.5	35.6	-	-	-	-	0.5	100.0	7.6
KERKOSTALOT-VÄNINGSHUS	Y	%	79	37	42	-	-	22	19	27	11	-	431	201
	Y	%	100.0	46.8	53.2	-	-	27.8	24.1	34.2	13.9	-	100.0	46.6
	Y	%	1544	525	1019	2	2	444	318	358	404	16	14119	5709
	Y	%	100.0	34.0	66.0	0.1	0.1	28.8	20.6	23.2	26.2	1.0	100.0	68.8

KAVALAISKUNNAT - LANDSKOMMUNER

ASUINRAKENNUKSET-BOSTADSBYGGN.	Y	%	34585	1140	23445	31529	1927	277	167	176	95	420	39376	2822
PIENTALOT-SMÅRUS	Y	%	33770	932	32838	31514	1922	-	-	-	-	334	35358	1005
RIVITALOT-RADHUS	Y	%	100.0	2.8	97.2	93.3	5.7	-	-	-	-	1.0	100.0	2.8
KERKOSTALOT-VÄNINGSHUS	Y	%	100.0	43.6	56.4	-	-	22	22	42	13	2	583	201
	Y	%	714	164	550	9	5	21.8	21.8	41.6	12.9	2.0	100.0	44.8
	Y	%	100.0	23.0	77.0	1.3	0.7	35.7	20.3	18.8	11.5	11.8	100.0	45.3

E24 ASUINRAKENNUKSET TALOTYYPIN, RAKENTAMISVUODEN, RAKENNUSAIKINEEN JA ASUINHUONEISTOJEN LUKUMÄÄRÄN MUKAAN 31.12.1970 (ENNAKKOTAULU)  
 BOSTADSBYGGNADERNA EFTER HUSTYP, BYGGNADSÅR, BYGGNADSMATERIAL OCH ANTAL BOSTADSLÄGENHETER 31.12.1970 (FÖRHANDSTABELL)

ALUE-OMRÅDE	RAKENTAMISVUOSI - BYGGNADSÅR												TUNTEMÄTÖN OKÄNT			
	-1919		1920-35		1940-49		1950-59		1960-69		1970		KIVI STEN	YHT. INAL.	KIVI STEN	YHT. INAL.
MIKKELIN LÄNNI - S:ET MICHELSEN LÄN	ASUINRAKENNUKSET-BOSTADSBYGGN.	Y	6312	34	8663	119	7046	121	10664	424	6629	1186	770	229	1607	49
	%		15.1	0.1	20.8	0.3	16.9	0.3	25.6	1.0	15.9	2.8	1.8	0.5	3.9	0.1
	PIENTALOT-SMÅHUS	Y	6047	27	3253	84	6597	92	10175	259	5588	745	673	142	1520	34
	%		15.4	0.1	21.0	0.2	16.8	0.2	25.9	0.7	15.3	1.9	1.7	0.4	3.9	0.1
	RIVITALOT-RADHUS	Y	16	-	6	2	6	6	-	15	4	198	60	27	15	2
%		8.9	-	3.3	1.1	3.3	-	8.3	2.2	60.0	33.3	15.0	8.3	1.1	-	
KERROSTALOT-VÄRINGSHUS	Y	249	7	404	33	443	29	474	161	533	381	70	63	85	15	
%		11.0	0.3	17.9	1.5	19.6	1.3	21.0	7.1	23.6	16.9	3.1	2.8	3.8	0.7	
KAUPUNGI JA KAUPPALAT - STÄDER OCH KÖPINGAR	ASUINRAKENNUKSET-BOSTADSBYGGN.	Y	616	13	1129	43	1473	60	1738	196	1762	603	157	74	231	19
	%		8.7	0.2	15.9	0.6	20.7	0.8	24.5	2.8	24.8	8.6	2.2	1.0	3.3	0.3
	PIENTALOT-SMÅHUS	Y	430	6	946	19	1137	38	1439	59	1347	283	105	27	179	9
	%		7.8	0.1	15.4	0.3	20.7	0.7	26.2	1.3	24.6	5.2	1.9	0.5	3.3	0.2
	RIVITALOT-RADHUS	Y	12	-	2	-	6	6	-	6	2	44	27	9	8	-
%		15.2	-	2.5	-	7.6	-	7.6	2.5	55.7	34.2	11.4	10.1	-	-	
KERROSTALOT-VÄRINGSHUS	Y	174	7	281	24	330	22	293	125	371	298	43	39	52	10	
%		11.3	0.5	18.2	1.6	21.4	1.4	19.0	8.1	24.0	19.3	2.8	2.5	3.4	0.6	
MAALAIKKUNNAT - LANDSKOMMUNER	ASUINRAKENNUKSET-BOSTADSBYGGN.	Y	5696	21	7534	76	5573	61	8926	228	4867	573	613	146	1276	30
	%		16.5	0.1	21.8	0.2	16.1	0.2	25.8	0.7	14.1	1.7	1.8	0.4	4.0	0.1
	PIENTALOT-SMÅHUS	Y	5617	21	7407	65	5460	54	8736	190	4641	462	568	115	1341	25
	%		16.6	0.1	21.9	0.2	16.2	0.2	25.9	0.6	13.7	1.4	1.7	0.3	4.0	0.1
	RIVITALOT-RADHUS	Y	4	-	4	2	-	9	2	9	2	64	33	18	7	2
%		4.0	-	4.0	2.0	-	8.9	2.0	63.4	32.7	17.8	27	6.9	2.0	-	
KERROSTALOT-VÄRINGSHUS	Y	75	-	123	9	113	7	181	36	162	83	27	24	33	5	
%		10.5	-	17.2	1.3	15.8	1.0	25.4	5.0	22.7	11.6	3.8	3.4	4.6	0.7	

E24 ASUINRAKENNUKSET TALOTYYPIN, RAKENTAMISVUODEN, RAKENNUSAIKINEEN JA ASUINHUONEISTOJEN LUKUMÄÄRIN NUKAAN 31.12.1970 (EHNÄKKUTAULU)  
 BOSTADSBYGGNADERNA EFTER HUSTYP, BYGGNADSRÅR, BYGGNADSMATERIAL OCH ANTAL BOSTADSLÄGEMHETER 31.12.1970 (FÖRHANDSTABELL)

ALUE-OMRÅDE	ASUINRAKENNUKSET BOSTADSBYGGNADEK		ASUINHUONEISTOJEN LUKUMÄÄRÄ BOSTADSLÄGEMHETERNAS ANTAL		ASUIN- HUONE- NEISTOJA KERNUK- SÄSSA		TUNT. LÄGEN- HETER		ASUIN- HUONE- NEISTOJA KERNUK- SÄSSA		
	YHTEENSÄ IN ALLES	KJVI STEN	PUU TRÄ	1	2	3	4	5-9	10+	AV IESSA I STENH.	
PORJOIS-KARJALAN LÄÄNI - NERRA KARELENS LÄN											
ASUINRAKENNUKSET-BOSTADSBYGGN.	Y	36018	1547	31225	2865	488	338	380	326	48967	8832
	%	100.0	4.3	86.7	8.0	1.4	0.9	1.1	0.9	100.0	18.0
PIENTALOT-SMÅHUS	Y	34383	1015	31210	2859	-	-	-	-	36928	1112
	%	100.0	3.0	97.0	8.3	-	-	-	-	100.0	3.0
RIVITALOT-RADHUS	Y	218	102	-	-	21	45	116	34	1353	697
	%	100.0	46.0	-	-	9.6	20.6	53.2	15.6	100.0	50.0
KERROSTALOT-VÄNINGSHUS	Y	1417	430	15	6	407	293	264	292	10346	7023
	%	100.0	30.3	1.1	0.4	33.0	20.7	18.6	20.6	100.0	66.0

KAUPUNGIIT JA KAUPPALAT - STÄDER OCH KÖPINGAR

ASUINRAKENNUKSET-BOSTADSBYGGN.	Y	7394	728	5129	1321	263	189	197	252	16213	6496
	%	100.0	9.8	69.5	17.9	3.6	2.6	2.7	3.4	100.0	40.1
PIENTALOT-SMÅHUS	Y	6473	376	5136	1318	-	-	-	-	7772	433
	%	100.0	5.8	79.3	20.4	-	-	-	-	100.0	5.6
RIVITALOT-RADHUS	Y	126	60	-	-	12	27	67	19	793	393
	%	100.0	47.6	-	-	9.5	21.4	53.2	15.1	100.0	49.6
KERROSTALOT-VÄNINGSHUS	Y	795	292	3	3	251	162	130	233	7643	5670
	%	100.0	36.7	0.4	0.4	31.0	20.4	16.4	29.3	100.0	74.1

MAAJÄSKUNNAT - LANDSKOMMUNER

ASUINRAKENNUKSET-BOSTADSBYGGN.	Y	28624	819	26086	1544	225	149	183	74	32754	2336
	%	100.0	2.9	91.1	5.4	0.8	0.5	0.6	0.3	100.0	7.1
PIENTALOT-SMÅHUS	Y	27910	639	26074	1541	-	-	-	-	29156	679
	%	100.0	2.3	97.7	5.5	-	-	-	-	100.0	2.3
RIVITALOT-RADHUS	Y	92	42	-	-	9	18	49	15	600	304
	%	100.0	45.7	-	-	9.8	19.6	53.3	16.3	100.0	50.7
KERROSTALOT-VÄNINGSHUS	Y	622	138	12	3	216	131	134	59	2998	1353
	%	100.0	22.2	1.9	0.5	34.7	21.1	21.5	9.5	100.0	45.1

F24 ASUINKÄENNUKSET TALOTYYPIN, RAKENTAMISVUODEN, RAKENNUSAINEEN JA ASUINHUONEISTOJEN LUKUMÄÄRÄN MUKAAN 31.12.1970 (ENNAKKOTAULU)  
BOSTADSBYGGNADERNA EFTER HUSTYP, BYGGNADSÅR, BYGGNADSMATERIAL OCH ANTAL BOSTADSLÄGGENHETER 31.12.1970 (FÖRHANDSTABELL)

ALUE-OMRÅDE	RAKENTAMISVUOSI - BYGGNADSÅR										TUNTEFAIGN	
	-1919	1920-39	1940-49	1950-59	1960-69	1970	1970	OKÄNT				
TALOTYYPPI-HUSTYP	YHT. INAL.	KIVI STEN	YHT. INAL.	KIVI STEN	YHT. INAL.	KIVI STEN	YHT. INAL.	KIVI STEN	YHT. INAL.	KIVI STEN	YHT. INAL.	KIVI STEN
POHJOIS-KARJALAN LÄÄNI - NOKRA KARELENS LÄN												
ASUINKÄENNUKSET-BOSTADSBYGGN.	Y	3381	64	7154	49	10858	324	6092	879	690	1007	24
	%	9.4	0.2	19.9	0.1	30.3	0.9	16.9	2.4	1.9	2.8	0.1
PIENTALOT-SMÅHUS	Y	3246	47	6908	31	10489	194	5641	575	606	565	15
	%	9.4	0.1	20.1	0.1	30.5	0.6	16.4	1.7	1.8	2.8	0.0
RIVITALOT-RADHUS	Y	6	1	-	-	27	9	143	78	30	2	1
	%	2.8	0.5	-	-	12.4	4.1	65.6	35.8	13.8	0.9	0.5
KERROSTALOT-VÄNINGSHUS	Y	129	16	246	18	382	121	308	222	54	40	8
	%	9.1	1.1	17.4	1.3	27.0	8.5	21.7	15.7	3.8	2.8	0.6
KAUPUNGIIT JA KAUPPALAT - STÄDER OCH KÖPINGAR												
ASUINKÄENNUKSET-BOSTADSBYGGN.	Y	506	20	1446	20	2095	136	1631	441	186	80	9
	%	6.8	0.3	19.6	0.3	28.3	1.8	22.1	6.0	2.5	1.1	0.1
PIENTALOT-SMÅHUS	Y	434	12	1258	8	1891	51	1366	236	141	66	3
	%	6.7	0.2	20.1	0.1	29.2	0.8	21.1	3.6	2.2	1.0	0.0
RIVITALOT-RADHUS	Y	4	1	-	-	21	8	86	48	11	-	-
	%	3.2	0.8	-	-	16.7	6.3	68.3	38.1	8.7	-	-
KERROSTALOT-VÄNINGSHUS	Y	68	7	148	12	183	77	179	157	34	14	6
	%	8.6	0.9	18.6	1.5	23.9	9.7	22.5	19.7	4.3	1.8	0.8
MAALAISKUHNAT - LANDSKOMMUNER												
ASUINKÄENNUKSET-BOSTADSBYGGN.	Y	2875	44	5708	29	8803	188	4461	438	504	927	15
	%	10.0	0.2	19.9	0.1	30.8	0.7	15.6	1.5	1.8	3.2	0.1
PIENTALOT-SMÅHUS	Y	2012	35	5610	23	8598	143	4275	343	465	899	12
	%	10.1	0.1	20.1	0.1	30.8	0.5	15.3	1.2	1.7	3.2	0.0
RIVITALOT-RADHUS	Y	2	-	-	-	6	1	57	30	19	2	1
	%	2.2	-	-	-	6.5	1.1	62.0	32.6	20.7	2.2	1.1
KERROSTALOT-VÄNINGSHUS	Y	61	9	98	6	199	44	129	65	20	26	2
	%	9.8	1.4	15.8	1.0	32.0	7.1	20.7	10.5	3.2	4.2	0.3

E24 ASUINRAKENNUKSET TALOTYYPIN, RAKENTAMISVUODEN, RAKENNUSAIMEEN JA ASUINHUONEISTOJEN LUKUMÄÄRÄN MUKAAN 31.12.1970 (ENNAKKOTAULU)  
 BOSTADSRYGGNADERNA EFTER HUSTYP, BYGGNADSMATERIAL OCH ANTAL BOSTADSLÄGENHETER 31.12.1970 (FÖRFANDSLABELL)

ALUE-OMRÅDE	ASUINRAKENNUKSET		ASUINHUONEISTOJEN LUKUMÄÄRÄ		ASUINHUONEISTOJEN LUKUMÄÄRÄ		ASUINHUONEISTOJEN LUKUMÄÄRÄ		ASUINHUONEISTOJEN LUKUMÄÄRÄ		ASUINHUONEISTOJEN LUKUMÄÄRÄ		ASUINHUONEISTOJEN LUKUMÄÄRÄ		ASUINHUONEISTOJEN LUKUMÄÄRÄ		ASUINHUONEISTOJEN LUKUMÄÄRÄ		
	YHT. ANTAL	KVADRATMETER	YHT. ANTAL	KVADRATMETER	YHT. ANTAL	KVADRATMETER	YHT. ANTAL	KVADRATMETER	YHT. ANTAL	KVADRATMETER	YHT. ANTAL	KVADRATMETER	YHT. ANTAL	KVADRATMETER	YHT. ANTAL	KVADRATMETER	YHT. ANTAL	KVADRATMETER	
TALOTYYPPI-HUSTYP																			
KUOPIOEN LÄÄNI - KUOPIO LÄN																			
ASUINRAKENNUKSET-BOSTADSBYGGN.	Y	43496	2554	40942	36790	3579	747	487	732	685	476	69596	19152						
PIENTALOT-SMÅHUS	Y	100.0	5.9	94.1	84.6	8.2	1.7	1.1	1.7	1.6	1.1	100.0	27.5						
RIVITALOT-RADHUS	Y	40717	1599	35118	36758	3576	-	-	-	-	0.9	45910	1773						
KERROSTALOT-VÄNINGSHUS	Y	100.0	3.9	90.1	90.3	8.8	-	-	-	-	0.9	100.0	4.0						
	Y	317	149	168	-	-	62	70	148	33	4	1828	856						
	Y	100.0	47.0	53.0	-	-	19.6	22.1	46.7	10.4	1.3	100.0	49.0						
	Y	2462	806	1656	32	3	685	417	584	652	89	23858	16483						
	Y	100.0	32.7	67.3	1.3	0.1	27.8	16.9	23.7	26.5	3.6	100.0	69.1						

ALUE-OMRÅDE	ASUINRAKENNUKSET		ASUINHUONEISTOJEN LUKUMÄÄRÄ		ASUINHUONEISTOJEN LUKUMÄÄRÄ		ASUINHUONEISTOJEN LUKUMÄÄRÄ		ASUINHUONEISTOJEN LUKUMÄÄRÄ		ASUINHUONEISTOJEN LUKUMÄÄRÄ		ASUINHUONEISTOJEN LUKUMÄÄRÄ		ASUINHUONEISTOJEN LUKUMÄÄRÄ		ASUINHUONEISTOJEN LUKUMÄÄRÄ		
	YHT. ANTAL	KVADRATMETER	YHT. ANTAL	KVADRATMETER	YHT. ANTAL	KVADRATMETER	YHT. ANTAL	KVADRATMETER	YHT. ANTAL	KVADRATMETER	YHT. ANTAL	KVADRATMETER	YHT. ANTAL	KVADRATMETER	YHT. ANTAL	KVADRATMETER	YHT. ANTAL	KVADRATMETER	
KAUPUNGIIT JA KAUPPALAT - STÄDER OCH KÖPINGAR																			
ASUINRAKENNUKSET-BOSTADSBYGGN.	Y	13368	1402	11966	9029	2219	534	352	558	509	87	35049	15084						
PIENTALOT-SMÅHUS	Y	100.0	10.5	89.5	67.5	16.6	4.0	2.6	4.2	4.4	0.7	100.0	45.3						
RIVITALOT-RADHUS	Y	11293	653	10640	9021	2216	-	-	-	-	56	13453	753						
KERROSTALOT-VÄNINGSHUS	Y	100.0	5.8	94.2	79.9	19.6	-	-	-	-	0.5	100.0	5.6						
	Y	154	86	78	-	-	31	34	81	17	1	941	473						
	Y	100.0	52.4	47.6	-	-	18.9	20.7	49.4	10.4	0.6	100.0	50.3						
	Y	1911	663	1248	8	3	503	318	477	572	30	20655	14658						
	Y	100.0	34.7	65.3	0.4	0.2	26.3	16.6	25.0	29.9	1.6	100.0	71.0						

ALUE-OMRÅDE	ASUINRAKENNUKSET		ASUINHUONEISTOJEN LUKUMÄÄRÄ		ASUINHUONEISTOJEN LUKUMÄÄRÄ		ASUINHUONEISTOJEN LUKUMÄÄRÄ		ASUINHUONEISTOJEN LUKUMÄÄRÄ		ASUINHUONEISTOJEN LUKUMÄÄRÄ		ASUINHUONEISTOJEN LUKUMÄÄRÄ		ASUINHUONEISTOJEN LUKUMÄÄRÄ		ASUINHUONEISTOJEN LUKUMÄÄRÄ		
	YHT. ANTAL	KVADRATMETER	YHT. ANTAL	KVADRATMETER	YHT. ANTAL	KVADRATMETER	YHT. ANTAL	KVADRATMETER	YHT. ANTAL	KVADRATMETER	YHT. ANTAL	KVADRATMETER	YHT. ANTAL	KVADRATMETER	YHT. ANTAL	KVADRATMETER	YHT. ANTAL	KVADRATMETER	
MAALAIKKUNNAT - LANDSKOMMUNER																			
ASUINRAKENNUKSET-BOSTADSBYGGN.	Y	30128	1152	28976	27761	1360	213	135	174	96	389	34547	3268						
PIENTALOT-SMÅHUS	Y	100.0	3.8	96.2	92.1	4.5	0.7	0.4	0.6	0.3	1.3	100.0	9.5						
RIVITALOT-RADHUS	Y	29424	946	28478	27737	1360	-	-	-	-	327	30457	1020						
KERROSTALOT-VÄNINGSHUS	Y	100.0	3.2	96.8	94.3	4.6	-	-	-	-	1.1	100.0	3.3						
	Y	153	63	90	-	-	31	36	67	16	3	987	422						
	Y	100.0	41.2	58.8	-	-	20.3	23.5	43.8	10.5	2.0	100.0	47.7						
	Y	551	143	408	24	-	182	99	107	80	59	3203	1825						
	Y	100.0	26.0	74.0	4.4	-	33.0	18.0	19.4	14.5	10.7	100.0	57.0						

E24 ASUINRAKENNUKSET TALOTYYPIIN, RAKENTAMISVUOSEN, RAKENNUSAIKINEEN JA ASUINHUONEISTOJEN LUKUMÄÄRÄN MUKAAN 31.12.1970 (ENNAKKOTAULU)  
 BOSTADSBYGGHADERNA EFTEN HUSTYP, BYGGNADSÅR, BYGGNADSMATERIAL OCH ANTAL BOSTADSLÄGENHETER 31.12.1970 (FÖRHANDSTABELL)

ALUE-OMRADE RAKENTAMISVUOSI - BYGGNADSÅR  
 -1919 1920-39 1940-49 1950-59 1960-69 1970  
 TUNTEMÅTON OKANT

TALOTYYPI-HUSTYP	YHT. INAL.	1919		1920-39		1940-49		1950-59		1960-69		1970		KIVI STEN	YHT. INAL.	KIVI STEN	YHT. INAL.	KIVI STEN	YHT. INAL.	KIVI STEN	
		KIVI STEN	YHT. INAL.	KIVI STEN	YHT. INAL.	KIVI STEN	YHT. INAL.	KIVI STEN	YHT. INAL.	KIVI STEN	YHT. INAL.	KIVI STEN	YHT. INAL.								
KUCPIGN LÄNNI - KUCPIO LÄN																					
ASUINRAKENNUKSET-BOSTADSBYGGN.	Y	4529	46	8386	132	7960	88	13250	408	7213	1561	847	278	1311	41						
	%	10.4	0.1	19.3	0.2	18.3	0.2	30.5	0.9	16.6	3.6	1.9	0.6	3.0	0.1						
PIENTALOT-SMÅHUS	Y	4141	26	7810	77	7613	69	12726	208	6458	1904	746	193	1223	22						
	%	10.2	0.1	19.2	0.2	18.7	0.2	31.5	0.5	15.9	2.5	1.8	0.5	3.0	0.1						
KIVITALOT-RADHUS	Y	46	-	25	1	25	1	17	8	170	113	31	25	3	1						
	%	14.5	-	7.9	0.3	7.9	0.3	5.4	2.5	53.6	35.6	9.8	7.9	0.9	0.3						
KERROSTALOT-VÄNINGSHUS	Y	342	20	551	54	322	18	507	192	585	444	70	60	85	18						
	%	13.9	0.8	22.4	2.2	13.1	0.7	20.6	7.8	23.8	18.0	2.8	2.4	3.5	0.7						

KAUPUNGI JA KAUPPALAT - STÄDER OCH KÖPINGAR

ASUINRAKENNUKSET-BOSTADSBYGGN.	Y	1415	32	2594	75	2407	31	3765	220	2609	894	277	124	301	26						
	%	10.6	0.2	19.4	0.6	18.0	0.2	28.2	1.6	19.5	6.7	2.1	0.9	2.3	0.2						
PIENTALOT-SMÅHUS	Y	1110	13	2057	25	2141	14	2407	61	2079	460	220	72	239	8						
	%	9.8	0.1	18.0	0.2	19.0	0.1	30.2	0.5	18.4	4.1	1.9	0.6	2.1	0.1						
KIVITALOT-RADHUS	Y	22	-	20	1	19	1	4	4	66	68	12	11	1	1						
	%	13.4	-	12.2	0.6	11.6	0.6	2.4	2.4	52.4	41.5	7.3	6.7	0.6	0.6						
KERROSTALOT-VÄNINGSHUS	Y	283	19	477	49	247	16	354	155	444	366	45	41	61	17						
	%	14.8	1.0	25.0	2.6	12.9	0.8	18.5	8.1	23.2	19.2	2.4	2.1	3.2	0.9						

MAALAIKUNNAT - LANDSKOMMUNER

ASUINRAKENNUKSET-BOSTADSBYGGN.	Y	3114	14	5792	57	5553	57	9485	188	4604	667	570	154	1010	15						
	%	10.3	0.0	19.2	0.2	18.4	0.2	31.5	0.6	15.3	2.2	1.9	0.5	3.4	0.0						
PIENTALOT-SMÅHUS	Y	3051	13	5713	52	5472	55	9319	147	4379	544	526	121	984	14						
	%	10.3	0.0	19.4	0.2	18.6	0.2	31.7	0.5	14.9	1.8	1.8	0.4	3.3	0.0						
KIVITALOT-RADHUS	Y	24	-	5	-	6	-	13	4	84	45	19	14	2	-						
	%	15.7	-	3.3	-	3.9	-	8.5	2.6	54.9	29.4	12.4	9.2	1.3	-						
KERROSTALOT-VÄNINGSHUS	Y	59	1	74	5	75	2	153	37	141	78	25	19	24	1						
	%	10.7	0.2	13.4	0.9	13.6	0.4	27.8	6.7	25.6	14.2	4.5	3.4	4.4	0.2						

E24 ASUINRAKENNUKSET TALOTYYPIN, RAKENTAMISVUODEN, RAKENNUSAINIEN JA ASUINHUONEISTOJEN LUKUMÄÄRÄN MUKAAN 31.12.1970 (ENNAKKOTAULU)  
 BOSTADSBYGGNADERNA EFTER HUSTYP, BYGGNADSÅR, BYGGNADSMATERIAL OCH ANTAL BOSTADSLÄGENHETER 31.12.1970 (FÖRHANDSTABELL)

ALUE-OMRÅDE	ASUINRAKENNUKSET BOSTADSBYGGNADER		ASUINHUONEISTOJEN LUKUMÄÄRÄ BOSTADSLÄGENHETERNAS ANTAL		ASUIN- HUONE- NEISTOJA KENNUK- BOSTADS- LÄGEN- HETER					ASUIN- HUONE- NEISTOJA KENNUK- BOSTADS- LÄGEN- HETER	TUNT. OKÄNT	I STENH.
	YHTEENSÄ INALLS	KIVI STEN	PUU TRÄ	1	2	3	4	5-9	10+			

KESKI-SUOMEN LÄÄNI - MELLERSTA FINLANDS LÄN

ASUINRAKENNUKSET-BOSTADSBYGGN.	Y	4337	2568	40769	35840	4801	737	466	511	621	361	68944	19159
	%	100.0	5.9	94.1	82.7	11.1	1.7	1.1	1.2	1.4	0.8	100.0	27.8
PIENTALOT-SMÅHUS	Y	40909	1626	39273	35819	4794	-	-	-	-	296	45407	1807
	%	100.0	4.0	96.0	87.6	11.7	-	-	-	-	0.7	100.0	4.0
RIVITALOT-RADHUS	Y	254	129	125	-	-	42	74	108	30	-	1495	816
	%	100.0	50.8	49.2	-	-	16.5	29.1	42.5	11.8	-	100.0	54.6
KFRRGSTALLT-VÄNINGSHUS	Y	2174	803	1371	21	7	695	392	403	591	65	22042	16530
	%	100.0	36.9	63.1	1.0	0.3	32.0	18.0	18.5	27.2	3.0	100.0	75.0

KAUPUNGI JA KAUPPALAT - STÄDER OCH KÖPINGAR

ASUINRAKENNUKSET-BOSTADSBYGGN.	Y	9735	1115	8620	6242	1973	401	270	289	458	102	27280	14210
	%	100.0	11.5	88.5	64.1	20.3	4.1	2.8	3.0	4.7	1.0	100.0	52.1
PIENTALOT-SMÅHUS	Y	8274	490	7784	6236	1572	-	-	-	-	66	10180	573
	%	100.0	5.9	94.1	75.4	23.8	-	-	-	-	0.8	100.0	5.6
RIVITALOT-RADHUS	Y	57	72	25	-	-	14	28	41	14	-	590	435
	%	100.0	74.2	25.8	-	-	14.4	28.9	42.3	14.4	-	100.0	73.7
KERRUSTALOT-VÄNINGSHUS	Y	1364	553	811	6	1	387	242	248	444	36	16510	13202
	%	100.0	40.5	59.5	0.4	0.1	28.4	17.7	18.2	32.6	2.6	100.0	80.0

PAALAISSKUNNAT - LANDSKÖMMUNER

ASUINRAKENNUKSET-BOSTADSRYGGN.	Y	32602	1453	32149	29598	2828	336	156	222	163	259	41664	4949
	%	100.0	4.3	95.7	88.1	8.4	1.0	0.6	0.7	0.5	0.8	100.0	11.9
PIENTALOT-SMÅHUS	Y	32635	1146	31489	29593	2822	-	-	-	-	230	35227	1234
	%	100.0	3.5	96.5	90.6	8.6	-	-	-	-	0.7	100.0	3.5
RIVITALOT-RADHUS	Y	157	57	100	-	-	28	46	67	16	-	905	381
	%	100.0	36.3	63.7	-	-	17.8	29.3	42.7	10.2	-	100.0	42.1
KERRUSTALOT-VÄNINGSHUS	Y	810	250	560	15	6	388	150	155	147	29	5532	2334
	%	100.0	30.9	69.1	1.9	0.7	38.0	18.5	19.1	18.1	3.6	100.0	60.3

E24 ASUINRAKENNUKSET TALOTYYPIN, RAKENTAMISVUODEN, RAKENNUSAINEEN JA ASUINHUOHEISTOJEN LUKUKAARIN MUKAAN 31.12.1970 (ENNAKKOTAULU)  
 BOSTADSBYGGNADERNA EFTER HUSTYP, BYGGNADSÅR, BYGGNADSMATERIAL OCH ANTAL BOSTADSLÄGENHEITER 31.12.1970 (FÖRHANDSTABELL)

ALUE-OMRÅDE RAKENTAMISVUOSI - BYGGNADSÅR

TALOTYYPPI-HUSTYP	-1919		1920-39		1940-49		1950-59		1960-69		1970		TUNTEMÄTÖN OKÄNT	
	YHT. INAL.	KIVI STEN	YHT. INAL.	KIVI STEN	YHT. INAL.	KIVI STEN	YHT. INAL.	KIVI STEN	YHT. INAL.	KIVI STEN	YHT. INAL.	KIVI STEN	YHT. INAL.	KIVI STEN
KESKI-SUOMEN LÄÄNI - MELLERSTA FINLANDS LÄN														
ASUINRAKENNUKSET - POSTADSBYGGN.	Y	4452	8835	183	7474	122	13023	446	7572	1481	931	274	1045	41
	%	10.3	20.4	0.4	17.2	0.3	30.1	1.0	17.5	3.4	2.1	0.6	2.4	0.1
PIENTALOT-SMÅHUS	Y	4244	8312	115	7037	59	12544	234	6922	569	854	209	1006	33
	%	10.4	20.3	0.3	17.2	0.1	30.7	0.6	16.9	2.4	2.1	0.5	2.5	0.1
RIVITALOT-RADHUS	Y	7	9	1	27	2	30	11	159	102	27	12	4	1
	%	2.8	3.5	0.4	10.6	0.8	11.8	4.3	59.1	40.2	10.6	4.7	1.6	0.4
KERROSTALOT-VÄRINGSHUS	Y	201	514	67	410	61	454	201	500	410	60	53	35	7
	%	9.2	23.6	3.1	18.9	2.8	20.9	9.2	23.0	18.9	2.8	2.4	1.6	0.3

KAUPUNGI JA KAUPPALAT - STÄDER OCH KÖPINGAR

ASUINRAKENNUKSET - BOSTADSBYGGN.	Y	793	2079	78	1763	67	2579	232	2057	628	235	88	229	12
	%	3.1	21.4	0.8	18.1	0.7	26.5	2.4	21.1	6.5	2.4	0.9	2.4	0.1
PIENTALOT-SMÅHUS	Y	679	1729	36	1486	17	2319	88	1652	282	156	52	213	8
	%	8.2	20.9	0.4	18.0	0.2	28.0	1.1	20.9	3.4	2.4	0.6	2.6	0.1
RIVITALOT-RADHUS	Y	3	2	-	-	-	8	7	79	63	2	1	3	1
	%	3.1	2.1	-	-	-	0.2	7.2	81.4	64.9	2.1	1.0	3.1	1.0
KERROSTALOT-VÄRINGSHUS	Y	111	348	42	277	50	252	137	326	283	37	35	13	3
	%	8.1	25.5	3.1	20.3	3.7	18.5	10.0	23.9	20.7	2.7	2.6	1.0	0.2

MAALAISKUNNAT - LANDSKOMMUNER

ASUINRAKENNUKSET - BOSTADSBYGGN.	Y	3659	6756	105	5711	55	10449	214	5515	853	696	186	816	29
	%	10.9	20.1	0.3	17.0	0.2	31.1	0.6	16.4	2.5	2.1	0.6	2.4	0.1
PIENTALOT-SMÅHUS	Y	3565	6583	79	5551	42	10225	146	5270	687	548	157	793	25
	%	10.9	20.2	0.2	17.0	0.1	31.2	0.4	16.1	2.1	2.0	0.5	2.4	0.1
RIVITALOT-RADHUS	Y	4	7	1	27	2	22	4	71	39	25	11	1	-
	%	2.5	4.5	0.6	17.2	1.3	14.0	2.5	45.2	24.8	15.9	7.0	0.6	-
KERROSTALOT-VÄRINGSHUS	Y	90	166	25	133	11	202	64	174	127	23	18	22	4
	%	11.1	20.5	3.1	16.4	1.4	24.9	7.9	21.5	15.7	2.8	2.2	2.7	0.5

E24 ASUINRAKENNUKSET TALOTYYPIN, RAKENTAMISVUODEN, RAKENNUSAINEEN JA ASUINHUONEISTOJEN LUKUMÄÄRÄN MUKAAN 31.12.1970 (ENNAKKOTAULU)  
 BOSTADSBYGGNADERNA EFTER HUSTYP, BYGGNADSÅR, BYGGNADSMATERIAL OCH ANTAL BOSTADSLÄGENHETER 31.12.1970 (FÖRHANDSTABELL)

ALUE-OMRÅDE	ASUINRAKENNUKSET BOSTADSBYGGNADER		ASUINHUONEISTOJEN LUKUMÄÄRÄ BOSTADSLÄGENHETERNAS ANTAL		1	2	3	4	5-9	10+	TUUNT. GRÄNT. HETER	ASUIN- HUO- NEISTOJA KENNUK- BUSTADS- LÄGEN- AVCESSA I STENF.
	YHTEENSÄ IN ALLES	KIVI STEN	PUU TRÄ	YHTEENSÄ IN ALLES								
VAASAN LÄÄNI - VASA LÄN												
ASUINRAKENNUKSET-BOSTADSBYGGN.	Y	%	Y	%								
PIENTALOT-SMÅHUS	38734	100.0	4390	11.1	8190	1177	766	1906	797	1298	122838	21912
RIVITALOT-RADHUS	84344	95.1	85.1	9.2	9.2	1.3	0.9	1.1	0.9	1.5	100.0	17.0
KERROSTALOT-VÄNINGSHUS	24827	100.0	3.8	8.9	8181	-	-	1	-	1178	91836	3558
	339	100.0	123	36.3	9.6	59	57	174	42	1.4	100.0	3.9
	3568	100.0	1035	29.0	0.3	17.4	16.8	51.3	12.4	2.1	100.0	40.3
	100.0	100.0	29.0	8.4	0.3	31.3	20.4	23.3	21.2	3.2	100.0	60.4

KAUPUNGIT JA KAUPPALAT - STÄDER OCH KÖPINGAR

ALUE-OMRÅDE	ASUINRAKENNUKSET-BOSTADSBYGGN.		ASUINHUONEISTOJEN LUKUMÄÄRÄ BOSTADSLÄGENHETERNAS ANTAL		1	2	3	4	5-9	10+	TUUNT. GRÄNT. HETER	ASUIN- HUO- NEISTOJA KENNUK- BUSTADS- LÄGEN- AVCESSA I STENF.
	YHTEENSÄ IN ALLES	KIVI STEN	PUU TRÄ	YHTEENSÄ IN ALLES								
ASUINRAKENNUKSET-BOSTADSBYGGN.	Y	%	Y	%								
PIENTALOT-SMÅHUS	18572	100.0	1650	8.9	3259	763	536	702	705	131	44531	17067
RIVITALOT-RADHUS	15927	100.0	803	5.0	17.5	4.1	2.9	3.8	3.8	0.7	100.0	38.3
KERROSTALOT-VÄNINGSHUS	167	100.0	53	31.7	20.4	-	-	-	-	103	19079	987
	2578	100.0	794	30.8	4	16.0	16.2	53.3	13.2	0.6	100.0	34.3
	100.0	100.0	30.8	9.3	0.2	28.5	19.7	23.8	26.5	1.0	100.0	54.4

PAALAISKUNNAT - LANDSKOMMUNER

ALUE-OMRÅDE	ASUINRAKENNUKSET-BOSTADSBYGGN.		ASUINHUONEISTOJEN LUKUMÄÄRÄ BOSTADSLÄGENHETERNAS ANTAL		1	2	3	4	5-9	10+	TUUNT. GRÄNT. HETER	ASUIN- HUO- NEISTOJA KENNUK- BUSTADS- LÄGEN- AVCESSA I STENF.
	YHTEENSÄ IN ALLES	KIVI STEN	PUU TRÄ	YHTEENSÄ IN ALLES								
ASUINRAKENNUKSET-BOSTADSBYGGN.	Y	%	Y	%								
PIENTALOT-SMÅHUS	70062	100.0	2740	3.9	4931	414	250	304	52	1167	78307	4945
RIVITALOT-RADHUS	69900	100.0	2429	3.5	7.0	0.6	0.4	0.4	0.1	1.7	100.0	6.2
KERROSTALOT-VÄNINGSHUS	172	100.0	70	40.7	4926	-	-	1	-	1075	72757	2611
	990	100.0	241	24.3	7.1	31	30	85	20	1.6	100.0	3.6
	100.0	100.0	24.3	7.1	0.5	38.7	22.2	22.0	7.3	8.7	100.0	38.9

E24 ASUIIRAKKENUKSET TALOTYYPIN, RAKENTAMISVUODEN, RAKENNUSAJNEEN JA ASUINHUONEISTOJEN LUKUMÄÄRÄN MUKAAN 31.12.1970 (ENNAKKOTAULU)  
 BOSTADSBYGGNADERNA EFTER HUSTYP, BYGGNADSÅR, BYGGNADSMATERIAL OCH ANTAL BOSTADSLÄGEMETER 31.12.1970 (FÖRHANDSTABELL)

ALUE-OMRÅDE RAKENTAMISVUOSI - BYGGNADSÅR

	-1919		1920-39		1940-49		1950-59		1960-69		1970		TURTERATION																			
	YHT. INAL.	KIVI STEN	YHT. INAL.	KIVI STEN	YHT. INAL.	KIVI STEN	YHT. INAL.	KIVI STEN	YHT. INAL.	KIVI STEN	YHT. INAL.	KIVI STEN	YHT. INAL.	KIVI STEN																		
VAASAN LÄÄNI - VASA LÄN																																
ASUINRAKENNUKSET-BOSTADSBYGGN.	Y	%	Y	%	Y	%	Y	%	Y	%	Y	%	Y	%																		
PIENTALOT-SMÅHUS	18014	20.3	85	0.1	17107	19.3	285	0.3	11573	13.0	292	0.3	20748	23.4	16233	18.3	1042	1.2	2176	2.5	2161	2.4	2898	3.3	405	0.5	2898	3.3	405	0.5		
RIVITALOT-RADHUS	24	0.0	1	0.0	3	0.0	-	0.0	29	0.0	7	0.0	41	0.0	186	0.2	87	0.1	50	0.0	18	0.0	50	0.0	6	0.0	18	0.0	6	0.0		
KERROSTALOT-VÄNINGSHUS	722	0.8	37	0.0	691	0.8	76	0.1	383	0.4	50	0.0	810	0.9	776	0.9	526	0.6	96	0.1	73	0.0	96	0.1	73	0.0	90	0.1	73	0.0	90	0.1
	20.2		1.0		19.4		2.1		19.7		1.4		22.7		21.7		7.0		14.7		2.7		2.5		2.0		2.5		2.0			

KAUPUNGIIT JA KAUPPALAT - STÄDER OCH KÖPINGAR

	-1919		1920-39		1940-49		1950-59		1960-69		1970		TURTERATION																	
	YHT. INAL.	KIVI STEN	YHT. INAL.	KIVI STEN	YHT. INAL.	KIVI STEN	YHT. INAL.	KIVI STEN	YHT. INAL.	KIVI STEN	YHT. INAL.	KIVI STEN	YHT. INAL.	KIVI STEN																
ASUINRAKENNUKSET-BOSTADSRYGGN.	Y	%	Y	%	Y	%	Y	%	Y	%	Y	%	Y	%																
PIENTALOT-SMÅHUS	3167	17.0	50	0.2	3514	18.8	94	0.5	2445	13.1	103	0.6	4819	25.8	3756	20.1	419	2.2	840	4.5	472	2.5	499	2.7	120	0.6	499	2.7	120	0.6
RIVITALOT-RADHUS	21	0.0	-	0.0	1	0.0	-	0.0	27	0.0	6	0.0	31	0.0	68	0.0	35	0.0	8	0.0	35	0.0	16	0.0	3	0.0	8	0.0	3	0.0
KERROSTALOT-VÄNINGSHUS	595	3.1	36	0.2	545	2.8	49	0.3	261	1.4	40	0.2	519	2.8	544	3.0	412	2.3	139	0.7	412	2.3	67	0.4	47	0.3	57	0.3	47	0.3
	23.1		1.4		21.1		1.9		10.1		1.6		20.1		21.1		7.3		16.0		2.6		1.8		2.2		1.8		2.2	

MAALAIKUNNAT - LANDSKOMMUNER

	-1919		1920-39		1940-49		1950-59		1960-69		1970		TURTERATION																			
	YHT. INAL.	KIVI STEN	YHT. INAL.	KIVI STEN	YHT. INAL.	KIVI STEN	YHT. INAL.	KIVI STEN	YHT. INAL.	KIVI STEN	YHT. INAL.	KIVI STEN	YHT. INAL.	KIVI STEN																		
ASUINRAKENNUKSET-BOSTADSRYGGN.	Y	%	Y	%	Y	%	Y	%	Y	%	Y	%	Y	%																		
PIENTALOT-SMÅHUS	14847	21.2	35	0.0	13593	19.4	151	0.3	9128	13.0	189	0.3	15929	22.7	12477	17.8	623	0.9	1336	1.9	1589	2.4	2399	3.4	285	0.4	2399	3.4	285	0.4		
RIVITALOT-RADHUS	3	0.0	1	0.0	2	0.0	-	0.0	2	0.0	1	0.0	16	0.0	119	0.2	52	0.0	2	0.0	52	0.0	34	0.0	3	0.0	14	0.0	3	0.0		
KERROSTALOT-VÄNINGSHUS	127	0.2	1	0.0	146	0.2	27	0.0	122	0.2	10	0.0	291	0.4	232	0.3	114	0.2	63	0.1	114	0.2	29	0.0	16	0.0	43	0.1	16	0.0	43	0.1
	12.8		0.1		14.7		2.7		12.3		1.0		29.4		23.4		6.4		11.5		2.9		4.3		1.6		4.3		1.6			

E24 ASUINRAKENNUKSET TALOTYYPIN, RAKENTAMISVUODEN, RAKENUSAINEEN JA ASUINHUONEISTOJEN LUKUMÄÄRÄN MUKAAN 31.12.1970 (ENNAKKOTAULU):  
BOSTADSBYGGNADERNA EFTER HUSTYP, BYGGNADSNR, BYGGNADSMATERIAL OCH ANTAL BOSTADSLÄGENHETER 31.12.1970. (FÖRHANDSTABELL)

ALUE-ÖMRÅDE	ASUINRAKENNUKSET BOSTADSBYGGNADER		ASUINHUONEISTOJEN LUKUMÄÄRÄ BOSTADSLÄGENHETERNAS ANTAL		ASUIN- HUO- NEISTOJA KENNUK- BESTADS- LÄGEN- AV TUNT. CKRÄNT HETER				NIISTA KIVIRA- KENNOK- SISSA AV I STENH.					
	YHTEENSÄ IN ALLES	KIVI STEN	PUU TRÄ	1	2	3	4	5-9	10+	TUNT. CKRÄNT HETER	NIISTA KIVIRA- KENNOK- SISSA AV I STENH.			
TALOTYYPPI-HUSTYP														
GULUN LÄÄNI - ULEÅBORGS LÄN														
ASUINRAKENNUKSET-BOSTADSBYGGN.	Y	%												
PIENTALOT-SMÅHUS	Y	%	70487	3086	67401	62249	4170	851	557	755	853	1052	101115	23352
RIVITALOT-RADHUS	Y	%	100.0	4.4	95.6	88.3	5.9	1.2	0.8	1.1	1.2	1.5	100.0	23.1
KERROSTALOT-VÄNINGSHUS	Y	%	67272	1554	65318	62202	4152	1	-	-	-	917	70509	2086
	Y	%	100.0	2.9	97.1	92.5	6.2	0.0	-	-	-	1.4	100.0	3.0
	Y	%	515	163	352	-	-	70	116	245	78	2	3248	1082
	Y	%	100.0	31.7	68.3	-	-	13.6	22.5	43.3	15.1	0.4	100.0	33.3
	Y	%	2700	969	1731	47	18	780	441	506	775	133	27358	20184
	Y	%	100.0	35.9	64.1	1.7	0.7	28.9	16.3	18.7	28.7	4.9	100.0	73.8
KAUPUNGI JA KAUPPALAT - STÄDER OCH KÖPINGAR														
ASUINRAKENNUKSET-BOSTADSBYGGN.	Y	%	16981	1529	15452	13190	1765	452	307	432	695	136	40308	10744
PIENTALOT-SMÅHUS	Y	%	100.0	9.0	91.0	77.7	10.4	2.7	1.8	2.5	4.1	0.8	100.0	46.5
RIVITALOT-RADHUS	Y	%	15061	744	14317	13183	1764	1	-	-	-	113	16714	828
KERROSTALOT-VÄNINGSHUS	Y	%	100.0	4.9	95.1	87.5	11.7	0.0	-	-	-	0.8	100.0	5.0
	Y	%	245	80	166	-	-	28	43	119	55	-	1746	565
	Y	%	100.0	32.5	67.5	-	-	11.6	17.5	48.4	22.4	-	100.0	32.4
	Y	%	1674	705	969	7	1	422	264	313	644	23	21848	17351
	Y	%	100.0	42.1	57.9	0.4	0.1	25.2	15.8	18.7	38.5	1.4	100.0	79.4
KAALAIKIRINNAT - LÄNDSKÖMMUNER														
ASUINRAKENNUKSET-BOSTADSBYGGN.	Y	%	53506	1557	51949	49059	2405	399	250	323	154	916	60807	4600
PIENTALOT-SMÅHUS	Y	%	100.0	2.9	97.1	91.7	4.5	0.7	0.5	0.6	0.3	1.7	100.0	7.6
RIVITALOT-RADHUS	Y	%	52211	1210	51001	49019	2308	-	-	-	-	804	53785	1258
KERROSTALOT-VÄNINGSHUS	Y	%	100.0	2.3	97.7	93.9	4.6	-	-	-	-	1.5	100.0	2.3
	Y	%	269	83	186	-	-	41	73	130	23	2	1502	517
	Y	%	100.0	30.9	69.1	-	-	15.2	27.1	48.3	8.6	0.7	100.0	34.4
	Y	%	1026	264	762	40	17	358	177	193	131	110	5510	2833
	Y	%	100.0	25.7	74.3	3.9	1.7	34.9	17.3	18.8	12.8	10.7	100.0	51.4

E24 ASUINRAKENNUKSET TALOTYYPIIN, RAKENTAMISVUODEN, RAKENNUSAIKINEEN JA ASUINHUGNEISTOJEN LUKUMÄÄRÄIN MUKAAN 31.12.1970 (ENNAKKOTAULU)  
 BOSTADSBYGGNADERNA EFTER HUSTYP, BYGGNADSÅR, BYGGNADSMATERIAL OCH ANTAL BOSTADSLÄGENHETER 31.12.1970 (FÖRHANDSTABELL)

ALUF-OMRÅDE RAKENTAMISVUOSI - BYGGNADSÅR

TALOTYYPPI-HUSTYP	-1919		1920-39		1940-49		1950-59		1960-69		1970		TUNTEMATON OKÄNT		
	YHT. INAL.	KIVI STEN	YHT. INAL.	KIVI STEN	YHT. INAL.	KIVI STEN	YHT. INAL.	KIVI STEN	YHT. INAL.	KIVI STEN	YHT. INAL.	KIVI STEN	YHT. INAL.	KIVI STEN	
OULUN LÄÄNI - ULEÅBURGS LÄN															
ASUINRAKENNUKSET-BOSTADSBYGGN.	Y	8117	56	8975	64	11385	101	21283	555	16703	1897	1933	346	2091	67
	%	11.5	0.1	12.7	0.1	16.2	0.1	30.2	0.8	23.7	2.7	2.7	0.5	3.0	0.1
PIENTALOT-SMÅHUS	Y	7802	39	8530	40	11039	61	20505	275	15606	1228	1785	256	2005	55
	%	11.6	0.1	12.7	0.1	16.4	0.1	30.5	0.4	23.2	1.8	2.7	0.4	3.0	0.1
RIVITALOT-RADHUS	Y	10	-	36	-	30	8	38	11	333	125	62	17	6	2
	%	1.9	-	7.0	-	5.8	1.6	7.4	2.1	64.7	24.3	12.0	3.3	1.2	0.4
KERROSTALOT-VÄNINGSHUS	Y	305	17	409	24	316	32	740	269	754	544	86	73	80	10
	%	11.3	0.6	15.1	0.9	11.7	1.2	27.4	10.0	28.3	20.1	3.2	2.7	3.0	0.4

KAUPUNGIIT JA KAUPPALAT - STÄDER OCH KÖPINGAR

ASUINRAKENNUKSET-BOSTADSBYGGN.	Y	1518	30	2250	35	2676	41	4850	305	4345	959	502	142	400	17
	%	11.3	0.2	13.5	0.2	15.8	0.2	28.6	1.8	25.6	5.6	3.0	0.8	2.4	0.1
PIENTALOT-SMÅHUS	Y	1679	15	1958	16	2499	15	4426	106	3726	502	414	79	359	11
	%	11.1	0.1	13.0	0.1	16.6	0.1	29.4	0.7	24.7	3.3	2.7	0.5	2.4	0.1
RIVITALOT-RADHUS	Y	8	-	23	-	4	-	21	6	154	65	29	9	2	-
	%	3.3	-	11.4	-	1.6	-	8.5	2.4	62.6	26.4	11.8	3.7	0.8	-
KERROSTALOT-VÄNINGSHUS	Y	231	15	304	19	173	26	403	193	465	392	59	54	39	6
	%	13.8	0.9	10.2	1.1	10.3	1.6	24.1	11.5	27.8	23.4	3.5	3.2	2.3	0.4

MAALAJSKUNNAT - LANDSKOMMUNER

ASUINRAKENNUKSET-BOSTADSBYGGN.	Y	6199	26	6685	29	8709	60	16433	250	12358	938	1431	204	1691	50
	%	11.6	0.0	12.5	0.1	16.3	0.1	30.7	0.5	23.1	1.8	2.7	0.4	3.2	0.1
PIENTALOT-SMÅHUS	Y	6123	24	6572	24	8540	46	16079	169	11880	726	1371	177	1646	44
	%	11.7	0.0	12.6	0.0	16.4	0.1	30.3	0.3	22.8	1.4	2.6	0.3	3.2	0.1
RIVITALOT-RADHUS	Y	2	-	8	-	26	8	17	5	179	60	33	8	4	2
	%	0.7	-	3.0	-	9.7	3.0	6.3	1.9	66.5	22.3	12.3	3.0	1.5	0.7
KERROSTALOT-VÄNINGSHUS	Y	74	2	105	5	143	6	337	76	299	152	27	19	41	4
	%	7.2	0.2	10.2	0.5	13.9	0.6	32.8	7.4	29.1	14.8	2.6	1.9	4.0	0.4

E24 ASUINRAKENNUKSET TALOTYYPIN, RAKENTAMISVUODEN, RAKENNUSAIKINEEN JA ASUINHUONEISTOJEN LUKUMÄÄRÄN MUKAAN 31.12.1970 (ENNAKKOTAULU)  
 BOSTADSBYGGNADERNA EFTER HUSTYP, BYGGNADSAK, BYGGNADSMATERIAL OCH ANTAL BOSTADSLÄGENHETER 31.12.1970 (FÖRHANDSTABELL)

ALUE-OMRÅDE	ASUINRAKENNUKSET BOSTADSBYGGNADER		ASUINHUONEISTOJEN LUKUMÄÄRÄ BOSTADSLÄGENHETERNAS ANTAL		ASUIN- HUO- NEISTOJA KENNUK- SISTA		TUNT. LÄGEN- HETER					
	YHTEENSÄ IN ALLES	KIVI STEN	PUU TRÄ	1	2	3	4	5-9	10+			
LAPIN LÄÄNI - LAPPLANDS LÄN												
ASUINRAKENNUKSET-BOSTADSBYGGN.	Y %											
PIENTALOT-SMÅHUS	Y %											
RIVITALOT-RADHUS	Y %											
KERROSTALOT-VÄNINGSHUS	Y %											
ASUINRAKENNUKSET-BOSTADSBYGGN.	Y %	34389 100.0	1436 4.2	28996 84.3	3273 9.5	555 1.6	342 1.0	376 1.1	405 1.2	50050 100.0	442 1.3	10897 21.8
PIENTALOT-SMÅHUS	Y %	32612 100.0	803 2.5	28972 88.8	3262 10.0	-	-	-	-	35456 100.0	378 1.2	905 2.6
RIVITALOT-RADHUS	Y %	228 100.0	93 40.8	135 59.2	-	36 15.8	59 25.9	107 46.9	24 10.5	1444 100.0	2 0.9	769 52.3
KERROSTALOT-VÄNINGSHUS	Y %	1549 100.0	540 34.9	1009 65.1	11 0.7	515 33.5	283 18.3	269 17.4	381 24.6	13110 100.0	62 4.0	5219 70.3

KAUPUNGI JA KAUPPALAT - STÄDER OCH KÖPINGAR

ALUE-OMRÅDE	ASUINRAKENNUKSET-BOSTADSBYGGN.		ASUINHUONEISTOJEN LUKUMÄÄRÄ BOSTADSLÄGENHETERNAS ANTAL		ASUIN- HUO- NEISTOJA KENNUK- SISTA		TUNT. LÄGEN- HETER					
	YHTEENSÄ IN ALLES	KIVI STEN	PUU TRÄ	1	2	3	4	5-9	10+			
LAPIN LÄÄNI - LAPPLANDS LÄN												
ASUINRAKENNUKSET-BOSTADSBYGGN.	Y %											
PIENTALOT-SMÅHUS	Y %											
RIVITALOT-RADHUS	Y %											
KERROSTALOT-VÄNINGSHUS	Y %											
ASUINRAKENNUKSET-BOSTADSBYGGN.	Y %	8095 100.0	780 9.6	5124 63.3	1790 22.1	370 4.6	216 2.7	217 2.7	241 4.2	20093 100.0	37 0.5	8789 43.7
PIENTALOT-SMÅHUS	Y %	6937 100.0	335 4.8	5121 73.8	1790 25.8	-	-	-	-	8701 100.0	26 0.4	415 4.6
RIVITALOT-RADHUS	Y %	76 100.0	41 53.9	35 46.1	-	4 5.3	23 30.3	36 47.4	13 17.1	550 100.0	-	246 63.3
KERROSTALOT-VÄNINGSHUS	Y %	1082 100.0	404 37.3	678 62.7	-	368 33.8	193 17.8	101 16.7	328 30.3	10842 100.0	11 1.0	2026 74.5

MAALAIKUNNAT - LANDSKOMMUNER

ALUE-OMRÅDE	ASUINRAKENNUKSET-BOSTADSBYGGN.		ASUINHUONEISTOJEN LUKUMÄÄRÄ BOSTADSLÄGENHETERNAS ANTAL		ASUIN- HUO- NEISTOJA KENNUK- SISTA		TUNT. LÄGEN- HETER					
	YHTEENSÄ IN ALLES	KIVI STEN	PUU TRÄ	1	2	3	4	5-9	10+			
LAPIN LÄÄNI - LAPPLANDS LÄN												
ASUINRAKENNUKSET-BOSTADSBYGGN.	Y %											
PIENTALOT-SMÅHUS	Y %											
RIVITALOT-RADHUS	Y %											
KERROSTALOT-VÄNINGSHUS	Y %											
ASUINRAKENNUKSET-BOSTADSBYGGN.	Y %	26294 100.0	656 2.5	22872 90.8	1483 5.6	185 0.7	126 0.5	159 0.6	64 0.2	29957 100.0	405 1.5	2108 7.0
PIENTALOT-SMÅHUS	Y %	25675 100.0	468 1.8	23851 92.9	1472 5.7	-	-	-	-	26795 100.0	352 1.4	454 1.8
RIVITALOT-RADHUS	Y %	152 100.0	52 34.2	100 65.8	-	32 21.1	36 23.0	71 46.7	11 7.2	854 100.0	2 1.3	421 47.1
KERROSTALOT-VÄNINGSHUS	Y %	467 100.0	136 29.1	331 70.9	11 2.4	153 32.8	90 19.3	38 18.8	53 11.3	2269 100.0	51 10.9	1193 52.6

E24 ASUINRAKENNUKSET TALOTYYPIN, RAKENTAMISUUDEN, RAKENNUKSEINEN JA ASUINHUONEISTOJEN LUKUMÄÄRÄN MUKAAN 31.12.1970 (ENNAKKOTAULU)  
 BOSTADSBYGGNADERNA EFTER HUSTYP, BYGGNADSÄR, BYGGNADSMATERIAL OCH ANTAL BOSTADSLÄGENHETER 31.12.1970 (FÖRHANDSTABELL)

ALUE-OMRÅDE RAKENTAMISUODSI - BYGGNADSÄR

TALOTYYPPI-HUSTYP	-1919		1920-39		1940-49		1950-59		1960-69		1970		TUNTEFÄTCN OKÄNT	
	YHT. INAL.	KIVI STEN	YHT. INAL.	KIVI STEN	YHT. INAL.	KIVI STEN	YHT. INAL.	KIVI STEN	YHT. INAL.	KIVI STEN	YHT. INAL.	KIVI STEN	YHT. INAL.	KIVI STEN
LAPIN LÄÄNI - LAPPLANDS LÄN														
ASUINRAKENNUKSET-BOSTADSBYGGN.	Y 2184	5	3327	27	7948	55	9749	319	5294	852	934	120	953	54
	% 6.4	0.0	9.7	0.1	23.1	0.2	28.3	0.9	27.0	2.5	2.7	0.3	2.8	0.2
PIENTALOT-SÄRHUS	Y 2108	8	3057	20	7637	28	9342	157	3707	471	880	83	881	36
	% 6.5	0.0	9.4	0.1	23.4	0.1	28.6	0.5	26.7	1.4	2.7	0.3	2.7	0.1
RIVITALOT-RADHUS	Y 3	-	3	-	24	1	28	14	159	73	14	5	6	-
	% 1.3	-	1.3	-	10.5	0.4	12.3	6.1	65.8	32.0	6.1	2.2	2.6	-
KERKOTALOT-VÄNINGSBUS	Y 73	1	267	7	237	26	379	148	437	308	40	32	66	13
	% 4.7	0.1	17.2	0.5	18.5	1.7	24.5	9.6	28.2	19.9	2.6	2.1	4.3	1.2

KAUPUNGI JA KAUPPALAT - STÄDER OCH KÖPINGAR

ASUINRAKENNUKSET-BOSTADSBYGGN.	Y 415	4	1295	20	1797	37	2242	182	1940	480	213	43	193	14
	% 5.1	0.0	16.0	0.2	22.2	0.5	27.7	2.2	24.0	5.9	2.6	0.5	2.4	0.2
PIENTALOT-SÄRHUS	Y 350	3	1946	14	1566	12	2013	73	1599	206	184	19	174	8
	% 5.0	0.0	15.1	0.2	22.6	0.2	29.1	1.1	23.1	3.0	2.7	0.3	2.5	0.1
RIVITALOT-RADHUS	Y 1	-	2	-	12	1	2	2	57	37	2	1	-	-
	% 1.3	-	2.6	-	15.3	1.3	2.6	2.6	75.0	46.7	2.6	1.3	-	-
KERKOTALOT-VÄNINGSBUS	Y 64	1	247	6	219	24	222	107	284	237	27	23	19	6
	% 5.9	0.1	22.8	0.6	20.2	2.2	20.5	9.9	26.2	21.9	2.5	2.1	1.8	0.6

MAALAIKUNNAT - LANDSKOMMUNER

ASUINRAKENNUKSET-BOSTADSBYGGN.	Y 1769	5	2032	7	6151	18	7507	137	7354	372	721	77	760	40
	% 6.7	0.0	7.7	0.0	23.4	0.1	28.6	0.5	26.0	1.4	2.7	0.3	2.9	0.2
PIENTALOT-SÄRHUS	Y 1758	5	2011	6	6071	16	7324	84	7109	265	656	64	707	28
	% 6.8	0.0	7.8	0.0	23.6	0.1	28.5	0.3	27.7	1.0	2.7	0.2	2.8	0.1
RIVITALOT-RADHUS	Y 2	-	1	-	12	-	26	12	93	36	12	4	6	-
	% 1.3	-	0.7	-	7.9	-	17.1	7.9	61.2	23.7	7.9	2.6	3.9	-
KERKOTALOT-VÄNINGSBUS	Y 9	-	20	1	68	2	157	41	153	71	13	9	47	12
	% 1.9	-	4.3	0.2	14.6	0.4	33.6	0.8	32.8	15.2	2.8	1.9	10.1	2.6

Ä24 ASUINRAKENNUKSET TALOTYYPIN, RAKENTAMISUUDEN, RAKENNUSAINEN JA ASUINHUONEISTOJEN LUKUMÄÄRÄN MUKAAN 31.12.1970 (ENNAKKOTAULU)  
 BOSTADSBYGGMADERNA EFTER HUSTYP, BYGGNADSMATERIAL OCH ANTAL BOSTADSLÄGENHETER 31.12.1970 (FÖRHANDSTABELL)

ALUE-OMRÅDE	ASUINRAKENNUKSET		ASUINHUONEISTOJEN LUKUMÄRÄ		ASUIN- HUO- NEISTOJA KENNUK- BOSTADS- LÄGEN- AV CESSA		TUNT. UKÄNT		10+	5-9	4	3	2	1	PUU TRÄ	YHTEENSÄ INALLE	KIVI STEN	ASUINRAKENNUKSET BOSTADSBYGGNADEK	ASUINRAKENNUKSET BOSTADSLÄGENHETERNAS ANTAL	NIISTA KIVIRA- KENNUK- SISSA AV CESSA I STENH.	
	Y	%	Y	%	Y	%	Y	%													
HELSINGIN SKA - HELSINGFORS RPL																					
ASUINRAKENNUKSET-BOSTADSBYGGN.	Y	%	62618	14551	48067	41425	10196	1883	1418	1703	5664	299	277977	208849							
PIENTALOT-SMÅHUS	Y	%	51811	7216	44595	41425	10135	-	-	-	-	-	197	61755	8602						
RIVITALOT-RADHUS	Y	%	1239	894	345	830	197	-	-	-	-	-	7	7128	5488						
KERKOSTALOT-VÄNINGSHUS	Y	%	5568	6441	3127	26	10	1667	1057	1185	5528	95	209040	194756							
	%		100.0	67.3	32.7	0.3	0.1	17.4	11.0	12.4	57.8	1.0	100.0	93.2							
KAUPUNGI JA KAUPPALAT - STÄDER OCH KÖPINGAR																					
ASUINRAKENNUKSET-BOSTADSBYGGN.	Y	%	41275	11471	29804	24420	7219	1415	1221	1493	5301	216	295575	152170							
PIENTALOT-SMÅHUS	Y	%	31743	4729	27014	24400	7210	-	-	-	-	-	135	38820	5754						
RIVITALOT-RADHUS	Y	%	1025	779	246	-	1	183	302	418	114	7	5358	4743							
KERKOSTALOT-VÄNINGSHUS	Y	%	6507	5963	2544	20	8	1232	919	1665	5187	76	194857	182673							
	%		100.0	70.1	29.9	0.2	0.1	14.5	10.8	12.5	61.0	0.9	100.0	93.7							
MAALAYSUNKKAT - LANDSKOMMUNER																					
ASUINRAKENNUKSET-BOSTADSBYGGN.	Y	%	21543	3080	18263	17035	2977	468	197	220	263	83	38402	15679							
PIENTALOT-SMÅHUS	Y	%	20068	2487	17581	17025	2975	-	-	-	-	-	64	22975	2849						
RIVITALOT-RADHUS	Y	%	214	115	95	84.9	14.8	-	-	-	-	-	0.3	100.0	12.4						
KERKOSTALOT-VÄNINGSHUS	Y	%	1061	478	583	6	2	435	138	120	241	15	14182	12085							
	%		100.0	45.1	54.9	0.6	0.2	41.0	13.0	11.3	32.1	1.8	100.0	85.2							

E24 ASUINRAKENNUKSET TALOTYYPIN, RAKENTAMISVUODEN, RAKENNUSAINEEN JA ASUINHUONEISTOJEN LUKUJÄRÄN NUKAAN 31.12.1970 (ENNAKKOTAULU)  
 BOSTADSBYGGNADENA EFTER HUSTYP, BYGGNADSÅR, BYGGNADSMATERIAL OCH ANTAL BOSTADSLAGENHETER 31.12.1970 (FÖRHANDSTABELL)

ALUE-OMRÅDE RAKENTAMISVUOSI - BYGGNADSÅR

TALOTYYPPI-HUSTYP	-1919		1920-39		1940-49		1950-59		1960-69		1970		TUNTEMATON OKÄNT	
	YHT. INAL.	KIVI STEN	YHT. INAL.	KIVI STEN	YHT. INAL.	KIVI STEN	YHT. INAL.	KIVI STEN	YHT. INAL.	KIVI STEN	YHT. INAL.	KIVI STEN	YHT. INAL.	KIVI STEN

HELSINGIN SKA - HELSINGFORS RPL

ASUINRAKENNUKSET-BOSTADSBYGGN.	Y	%	YHT.	KIVI	YHT.	KIVI	YHT.	KIVI	YHT.	KIVI	YHT.	KIVI	YHT.	KIVI
PIENTALOT-SMÅHUS	Y	%	INAL.	STEN	INAL.	STEN	INAL.	STEN	INAL.	STEN	INAL.	STEN	INAL.	STEN
	4991	8.0	9715	1365	8453	560	19080	3265	16142	7140	2339	1898	323	323
	3668	7.1	15.5	2.2	13.5	0.9	30.5	5.2	25.8	11.4	3.7	3.0	0.5	0.5
			7.630	260	7561	224	16836	1650	12731	4086	1779	1606	152	152
			14.7	0.5	14.6	0.4	32.5	3.2	24.6	7.9	3.4	3.1	0.4	0.4
			38	1	84	4	180	154	702	563	175	27	26	26
			3.1	0.1	6.8	0.3	14.5	12.4	56.7	45.4	14.4	11.5	2.1	2.1
			2047	1108	808	332	2064	1461	2709	2451	381	265	105	105
			21.4	11.6	8.4	3.5	21.6	15.3	28.3	26.0	4.0	2.8	1.1	1.1

KALPUNGI JA KAUPPALAT - STÄDER OCH KÖPINGAR

ASUINRAKENNUKSET-BOSTADSBYGGN.	Y	%	YHT.	KIVI	YHT.	KIVI	YHT.	KIVI	YHT.	KIVI	YHT.	KIVI	YHT.	KIVI
PIENTALOT-SMÅHUS	Y	%	INAL.	STEN	INAL.	STEN	INAL.	STEN	INAL.	STEN	INAL.	STEN	INAL.	STEN
	3396	8.2	7159	1287	5614	491	12579	2742	9335	5267	1270	747	1422	261
			17.3	3.1	13.6	1.2	30.5	6.6	23.8	12.8	3.1	1.8	3.4	0.6
			5205	188	4828	168	10598	1219	6901	2541	985	384	1150	136
			16.4	0.6	15.2	0.5	33.4	3.8	21.7	0.0	2.8	1.2	3.6	0.4
			38	1	84	4	165	145	558	486	150	114	27	26
			3.7	0.1	8.2	0.4	16.1	14.1	54.4	47.4	12.7	11.1	2.6	2.5
			1916	1058	762	319	1816	1378	2376	2240	255	249	245	99
			22.5	12.9	8.3	3.7	21.3	16.2	27.9	26.3	3.0	2.9	2.9	1.2

MAALAINKUNNAT - LANDSKOMMUNER

ASUINRAKENNUKSET-BOSTADSBYGGN.	Y	%	YHT.	KIVI	YHT.	KIVI	YHT.	KIVI	YHT.	KIVI	YHT.	KIVI	YHT.	KIVI
PIENTALOT-SMÅHUS	Y	%	INAL.	STEN	INAL.	STEN	INAL.	STEN	INAL.	STEN	INAL.	STEN	INAL.	STEN
	1595	7.5	2556	82	2839	69	6501	523	6307	1873	1069	462	476	62
			12.0	0.4	13.3	0.3	30.5	2.5	29.6	8.8	5.0	2.2	2.2	0.3
			2425	72	2733	56	6238	431	5830	1545	894	321	456	56
			12.1	0.4	13.6	0.3	31.1	2.1	29.1	7.7	4.5	1.6	2.3	0.3
							15	9	144	77	49			
							7.0	4.2	67.3	36.0	22.9	13.6		
			131	10	106	13	248	83	333	251	126	112	20	6
			12.3	0.9	10.0	1.2	23.4	7.8	31.4	23.7	11.9	10.6	1.9	0.6

E24 ASUINRAKENNUKSET TALOTYYPIN, RAKENTAMISUUDEN, RAKENNUSAINEN JA ASUINHUONEISTOJEN LUKUMÄÄRÄN MUKAAN 31.12.1970 (ENNAKKOTAULU)  
 BOSTADSBYGGNADERNA EFTER HUSTYP, BYGGNADSRÅR, BYGGNADSMATERIAL OCH ANTAL BOSTADSLÄGENHETER 31.12.1970 (FÖRHANDSTABELL)

ALUE-OMRÅDE	ASUINRAKENNUKSET BOSTADSBYGGNADER		ASUINHUONEISTOJEN LUKUMÄÄRÄ BOSTADSLÄGENHETERNAS ANTAL		ASUIN- HUO- NEISTOJA KENNUK- BOSTADS- LÄGEN- AV DESSA I STENH.								
	YHTEENSÄ INALLE	KIVI STEN	PUU TRÄ	1	2	3	4	5-9	10+				
ITÄ-UUDENMAAN SKA - ÖSTRA NYLANDS RPL													
ASUINRAKENNUKSET-BOSTADSBYGGN.	Y	20502	1385	19117	17528	1886	327	175	218	168	200	28541	5683
%	%	100.0	6.8	93.2	85.5	9.2	1.6	0.9	1.1	0.8	1.0	100.0	19.9
PIENTALOT-SMÅHUS	Y	19576	1108	18468	17519	1882	-	-	-	-	175	21283	1200
%	%	100.0	5.7	94.3	89.5	9.6	-	-	-	-	0.9	100.0	5.6
RIVITALOT-KADHUS	Y	83	40	43	-	-	25	22	26	7	3	431	206
%	%	100.0	46.2	51.8	-	-	30.1	26.5	31.3	8.4	3.6	100.0	47.8
KERROSTALOT-VÄNINGSHUS	Y	843	237	606	9	4	302	153	192	161	22	6827	4277
%	%	100.0	28.1	71.9	1.1	0.5	35.8	18.1	22.8	19.1	2.6	100.0	62.6

KAUPUNGIT JA KAUPPALAT - STÄDER OCH KÖPINGAR

ASUINRAKENNUKSET-BOSTADSBYGGN.	Y	3549	505	3044	2213	732	193	106	136	125	44	8817	3826
%	%	100.0	14.2	85.8	62.4	20.6	5.4	3.0	3.8	3.5	1.2	100.0	43.4
PIENTALOT-SMÅHUS	Y	2482	327	2655	2212	732	-	-	-	-	38	3676	361
%	%	100.0	11.0	89.0	74.2	24.5	-	-	-	-	1.3	100.0	5.8
RIVITALOT-RADHUS	Y	28	12	16	-	-	7	5	10	3	3	162	67
%	%	100.0	42.9	57.1	-	-	25.0	17.9	35.7	10.7	10.7	100.0	41.4
KERROSTALOT-VÄNINGSHUS	Y	539	166	373	1	-	186	101	126	122	3	4979	3298
%	%	100.0	30.8	69.2	0.2	-	34.5	18.7	23.4	22.6	0.6	100.0	68.2

MAALAIKUNNAT - LANDSKOMMUNER

ASUINRAKENNUKSET-BOSTADSBYGGN.	Y	16953	830	16073	15315	1154	134	69	82	43	156	19724	1857
%	%	100.0	5.2	94.8	90.3	6.8	0.8	0.4	0.5	0.3	0.9	100.0	9.4
PIENTALOT-SMÅHUS	Y	16594	781	15812	15307	1150	-	-	-	-	137	17607	829
%	%	100.0	4.7	95.3	92.2	6.9	-	-	-	-	0.8	100.0	4.8
RIVITALOT-RADHUS	Y	55	28	27	-	-	18	17	16	4	-	269	129
%	%	100.0	50.9	49.1	-	-	32.7	30.9	29.1	7.3	-	100.0	51.7
KERROSTALOT-VÄNINGSHUS	Y	304	71	233	8	4	116	52	66	39	19	1848	679
%	%	100.0	23.4	76.6	2.6	1.3	38.2	17.1	21.7	12.0	6.3	100.0	47.6

E24 ASUIIRAKENNUKSET TALOTYYPIN, RAKENTAMISVUODEN, RAKENTAMISVAINEEN JA ASUINHUONEISTOJEN LUKUMÄÄRÄN MUKAAN 31.12.1970 (ENNAKKOTAULU)  
 BOSTADSBYGGNADERNA EFTER HUSTYP, BYGGNADSÅR, BYGGNADSMATERIAL OCH ANTAL BOSTADSLÄGEMETER 31.12.1970 (FÖRHANDSTABELL)

ALUE-OMRÅDE	RAKENTAMISVUOSI - BYGGNADSÅR												TUNTEPÄIVÄN									
	-1919		1920-29		1940-49		1950-59		1960-69		1970		OKÄNT	KIVI	YHT.	KIVI	YHT.	KIVI	YHT.	KIVI	YHT.	
TALOTYYPPI-HUSTYP	YHT.	KIVI	YHT.	KIVI	YHT.	KIVI	YHT.	KIVI	YHT.	KIVI	YHT.	KIVI	YHT.	KIVI	YHT.	KIVI	YHT.	KIVI	YHT.	KIVI	YHT.	
	INAL.	STEN	INAL.	STEN	INAL.	STEN	INAL.	STEN	INAL.	STEN	INAL.	STEN	INAL.	STEN	INAL.	STEN	INAL.	STEN	INAL.	STEN	INAL.	
ITÄ-UUDENMAAN SKA - ÖSTRA NYLANDS RPL																						
ASUIIRAKENNUKSET-BOSTADSBYGGN.	Y	4399	60	4115	140	3116	88	4415	295	2821	584	432	1294	68								
	%	21.5	0.3	20.1	0.7	15.2	0.4	21.5	1.4	13.8	2.3	2.1	0.7	5.9	0.3							
PIENTALOT-SMÅHUS	Y	4126	40	3966	122	3029	78	4304	252	2624	432	400	1127	60								
	%	21.1	0.2	20.3	0.3	15.5	0.4	22.0	1.3	13.4	2.2	2.0	0.6	0.3								
RIVITALOT-RADHUS	Y	13	1	3	1	3	-	11	5	41	27	7	5	-								
	%	15.7	1.2	3.6	1.2	3.6	-	13.3	6.0	49.4	32.5	8.4	7.2	6.0								
KERROSTALOT-VÄNINGSHUS	Y	260	19	146	16	84	10	100	38	156	125	25	72	8								
	%	30.8	2.3	17.3	1.9	10.0	1.2	11.5	4.5	13.5	14.8	3.0	8.5	0.9								

KAUPUNGIIT JA KAUPPALAT - STÄDER OCH KÖPINGAR

ALUE-OMRÅDE	RAKENTAMISVUOSI - BYGGNADSÅR												TUNTEPÄIVÄN									
	-1919		1920-29		1940-49		1950-59		1960-69		1970		OKÄNT	KIVI	YHT.	KIVI	YHT.	KIVI	YHT.	KIVI	YHT.	
TALOTYYPPI-HUSTYP	YHT.	KIVI	YHT.	KIVI	YHT.	KIVI	YHT.	KIVI	YHT.	KIVI	YHT.	KIVI	YHT.	KIVI	YHT.	KIVI	YHT.	KIVI	YHT.	KIVI	YHT.	
	INAL.	STEN	INAL.	STEN	INAL.	STEN	INAL.	STEN	INAL.	STEN	INAL.	STEN	INAL.	STEN	INAL.	STEN	INAL.	STEN	INAL.	STEN	INAL.	
KAUPUNGIIT JA KAUPPALAT - STÄDER OCH KÖPINGAR																						
ASUIIRAKENNUKSET-BOSTADSBYGGN.	Y	915	32	440	26	439	23	826	139	616	223	86	217	10								
	%	25.8	0.9	12.4	0.7	12.4	0.6	23.6	3.9	17.4	6.6	2.4	6.1	0.3								
PIENTALOT-SMÅHUS	Y	713	16	347	18	283	14	779	112	505	136	66	189	8								
	%	23.9	0.5	11.6	0.6	12.8	0.5	26.1	3.8	16.9	4.6	2.2	6.3	0.3								
RIVITALOT-RADHUS	Y	7	1	1	-	1	-	3	1	9	6	4	4	-								
	%	25.0	3.6	-	-	3.6	-	10.7	3.6	32.1	21.4	14.3	14.3	-								
KERROSTALOT-VÄNINGSHUS	Y	195	15	93	8	55	9	54	26	102	91	16	24	2								
	%	36.2	2.8	17.3	1.5	10.2	1.7	10.0	4.9	18.9	16.9	3.0	4.5	0.4								

MAALAIKUNNAT - LANDSKOMMUNER

ALUE-OMRÅDE	RAKENTAMISVUOSI - BYGGNADSÅR												TUNTEPÄIVÄN									
	-1919		1920-29		1940-49		1950-59		1960-69		1970		OKÄNT	KIVI	YHT.	KIVI	YHT.	KIVI	YHT.	KIVI	YHT.	
TALOTYYPPI-HUSTYP	YHT.	KIVI	YHT.	KIVI	YHT.	KIVI	YHT.	KIVI	YHT.	KIVI	YHT.	KIVI	YHT.	KIVI	YHT.	KIVI	YHT.	KIVI	YHT.	KIVI	YHT.	
	INAL.	STEN	INAL.	STEN	INAL.	STEN	INAL.	STEN	INAL.	STEN	INAL.	STEN	INAL.	STEN	INAL.	STEN	INAL.	STEN	INAL.	STEN	INAL.	
MAALAIKUNNAT - LANDSKOMMUNER																						
ASUIIRAKENNUKSET-BOSTADSBYGGN.	Y	3484	28	3675	114	2677	65	3579	156	2205	351	346	987	58								
	%	20.6	0.2	21.7	0.7	15.8	0.4	21.1	0.9	13.0	2.1	2.0	5.8	0.2								
PIENTALOT-SMÅHUS	Y	3412	24	3619	105	2646	64	3525	140	2119	256	334	928	52								
	%	20.6	0.1	21.8	0.6	15.9	0.4	21.2	0.8	12.8	1.8	2.0	5.7	0.3								
RIVITALOT-RADHUS	Y	6	-	3	1	2	-	8	4	32	21	3	1	-								
	%	10.9	-	5.5	1.8	3.6	-	14.5	7.3	58.2	30.2	5.5	1.8	-								
KERROSTALOT-VÄNINGSHUS	Y	65	4	53	8	29	1	46	12	54	34	9	48	6								
	%	21.4	1.3	17.4	2.6	9.5	0.3	15.1	3.9	17.8	11.2	3.0	15.8	2.0								

E24 ASUINRAKENNUKSET TALOTYYPIN, RAKENTAMISVUODEN, RÄKENNUSAIKINEEN JA ASUINHUGNEISTOJEN LUKUMÄÄRÄN MUKAAN 31.12.1970 (ENNAKKOTAULU)  
 BOSTADSBYGGNADERNA EFTER HUSTYP, BYGGNADSMATERIAL OCH ANTAL BOSTADSLÄGENHETER 31.12.1970 (FÖRHANDSITABELL)

ALUE-OMRÅDE ASUINRAKENNUKSET ASUINHUONEISTOJEN LUKUMÄÄRÄ ASUIN- NIISTA  
 BOSTADSBYGGNADER BOSTADSLÄGENHETERNAS ANTAL HUO- KIVIRA-  
 YHTIFÄNSÄ KIVI STEN PUIU ASUINHUONEISTOJEN LUKUMÄÄRÄ NEISTOJA KENNUK-  
 INALLES KIVIN STEN TRÄ ASUINHUONEISTOJEN LUKUMÄÄRÄ BOSTADS- SÄSSA

TALOTYYPPI-HUSTYP YHTIFÄNSÄ KIVI STEN PUIU ASUINHUONEISTOJEN LUKUMÄÄRÄ TUNT. AV DESSA  
 INALLES KIVIN STEN TRÄ ASUINHUONEISTOJEN LUKUMÄÄRÄ GKÄNT. I STENH.

LÄNSI-UUDENMAAN SKA - VÄST-NYLANDS RPL

TALOTYYPPI-HUSTYP	YHTIFÄNSÄ INALLES	KIVI STEN	PUIU TRÄ	1	2	3	4	5-9	10+	TUNT. GKÄNT.	ASUINHUONEISTOJEN LUKUMÄÄRÄ	ASUIN- HUO- NEISTOJA KENNUK- BOSTADS- SÄSSA	NIISTA KIVIRA- NEISTOJA KENNUK- BOSTADS- SÄSSA
ASUINRAKENNUKSET-BOSTADSBYGGN.	Y %	8640 100.0	745 8.6	7895 91.4	6900 79.5	158 1.8	138 1.6	130 1.5	126 1.5	55 1.1	13704 100.0	3685 26.9	3685 26.9
PIENTALOT-SMÅHUS,	Y %	8054 100.0	552 6.9	7502 93.1	6895 85.6	-	-	-	-	66 0.8	9081 100.0	651 7.2	651 7.2
RIVITALOT-RADHUS	Y %	70 100.0	24 34.3	46 65.7	-	10 14.3	17 24.3	31 44.3	12 17.1	-	446 100.0	148 33.2	148 33.2
KERROSTALOT-VÄNINGSHUS	Y %	516 100.0	169 32.8	347 67.2	5 1.0	148 28.7	121 23.4	99 19.2	114 22.1	29 5.6	4177 100.0	2886 69.1	2886 69.1

KAUPUNGIIT JA KAUPPALAT - STÄDER OCH KÖPINGAR

TALOTYYPPI-HUSTYP	YHTIFÄNSÄ INALLES	KIVI STEN	PUIU TRÄ	1	2	3	4	5-9	10+	TUNT. GKÄNT.	ASUINHUONEISTOJEN LUKUMÄÄRÄ	ASUIN- HUO- NEISTOJA KENNUK- BOSTADS- SÄSSA	NIISTA KIVIRA- NEISTOJA KENNUK- BOSTADS- SÄSSA
ASUINRAKENNUKSET-BOSTADSBYGGN.	Y %	3321 100.0	360 10.8	2961 89.2	2296 69.1	106 3.2	110 3.3	80 2.4	89 2.7	23 0.7	6750 100.0	2326 34.5	2326 34.5
PIENTALOT-SMÅHUS	Y %	2923 100.0	246 8.4	2677 91.6	2294 78.5	-	-	-	-	12 0.4	3528 100.0	506 8.7	506 8.7
RIVITALOT-RADHUS	Y %	34 100.0	7 20.6	27 79.4	-	-	10 29.4	15 44.1	9 26.5	-	262 100.0	60 22.8	60 22.8
KERROSTALOT-VÄNINGSHUS	Y %	364 100.0	107 29.4	257 70.6	2 0.5	106 29.1	100 27.5	55 17.9	80 22.9	11 3.0	2539 100.0	1960 66.2	1960 66.2

MAALAIKUNNAT - LANDSKÖPUNGER

TALOTYYPPI-HUSTYP	YHTIFÄNSÄ INALLES	KIVI STEN	PUIU TRÄ	1	2	3	4	5-9	10+	TUNT. GKÄNT.	ASUINHUONEISTOJEN LUKUMÄÄRÄ	ASUIN- HUO- NEISTOJA KENNUK- BOSTADS- SÄSSA	NIISTA KIVIRA- NEISTOJA KENNUK- BOSTADS- SÄSSA
ASUINRAKENNUKSET-BOSTADSBYGGN.	Y %	5319 100.0	385 7.2	4934 92.8	4604 86.6	52 1.0	28 0.5	50 0.9	37 0.7	72 1.4	6954 100.0	1359 19.5	1359 19.5
PIENTALOT-SMÅHUS	Y %	5131 100.0	306 6.0	4825 94.0	4601 89.7	-	-	-	-	54 1.1	5552 100.0	345 6.2	345 6.2
RIVITALOT-RADHUS	Y %	36 100.0	17 47.2	19 52.8	-	10 27.8	7 19.4	16 44.4	3 8.3	-	183 100.0	88 48.1	88 48.1
KERROSTALOT-VÄNINGSHUS	Y %	152 100.0	62 40.8	90 59.2	3 2.0	42 27.6	21 13.8	34 22.4	34 22.4	18 11.8	1218 100.0	926 76.0	926 76.0

E24 ASUINRAKENNUKSET TALOTYYPIIN, RAKENTAMISVUODEN, RAKENNUSAIKINEEN JA ASUINHUONEISTOJEN LUKUMÄÄRÄN MUKAAN 31.12.1970 (ENNAKKOTAULU)  
 BOSTADSBYGGNADERNA EFTER HUSTYP, BYGGNADSÅR, BYGGNADSMATERIAL OCH ANTAL BOSTADSLÄGENHEITER 31.12.1970 (FÖRHANDSITABELL)

ALUE-OMRÅDE	RAKENTAMISVUOSI - BYGGNADSÅR												TUNTEMÄTÖN	
	1919	1920-39	1940-49	1950-59	1960-69	1970	OKÄNT	1919	1920-39	1940-49	1950-59	1960-69	1970	OKÄNT
TALOTYYPI-HUSTYP	YHT. INAL.	KIVI STEN	YHT. INAL.	KIVI STEN	YHT. INAL.	KIVI STEN	YHT. INAL.	KIVI STEN	YHT. INAL.	KIVI STEN	YHT. INAL.	KIVI STEN	YHT. INAL.	KIVI STEN
LÄNSI-UUDENMAAN SKA - VÄST-NYLANDS RPL														
ASUINRAKENNUKSET-BOSTADSBYGGN.	Y 1103	11 1743	97 1574	81 2166	128 1544	349 219	291 18	0.1 12.8	1.1 20.2	0.9 18.2	1.5 17.9	4.0 2.5	0.7 3.4	0.2 0.2
PIENTALOT-SMÅHUS	Y 1053	9 1555	81 1491	64 2092	92 1400	243 195	268 12	0.1 13.1	1.0 19.3	0.8 18.5	1.1 17.4	3.0 2.4	0.6 3.3	0.1 0.1
RIVITALOT-RADHUS	Y 2	1 13	2 2	1 12	7 32	8 8	1 1	2.9 2.9	1.4 2.9	2.9 17.1	10.0 45.7	18.6 11.4	2.9 1.4	1.4 1.4
KERRUSTALOT-VÄRINGSHUS	Y 48	2 175	15 81	17 62	29 112	93 16	22 5	0.4 5.3	0.4 33.9	3.3 15.7	5.6 12.0	18.0 3.1	1.6 4.3	1.0 1.0
KAUPUNGI JA KAUPPALAT - STÄDER OCH KÖPINGAR														
ASUINRAKENNUKSET-BOSTADSBYGGN.	Y 240	4 660	36 616	32 939	69 697	188 77	92 8	0.1 7.2	1.1 19.9	1.0 18.5	2.1 21.0	5.7 2.3	0.7 2.8	0.2 0.2
PIENTALOT-SMÅHUS	Y 211	2 517	30 555	22 892	44 616	128 57	75 4	0.1 7.2	0.1 17.7	0.8 19.0	1.5 21.1	4.4 2.0	0.5 2.6	0.1 0.1
RIVITALOT-RADHUS	Y 1	1 7	1 1	1 0	5 10	1 7	1 1	2.5 2.5	2.9 2.9	2.9 23.5	14.7 29.4	2.9 20.6	2.9 1.7	1.1 1.1
KERRUSTALOT-VÄRINGSHUS	Y 28	2 136	6 60	10 39	20 71	59 13	4 4	0.5 7.7	0.5 37.4	2.7 16.5	5.5 10.7	16.2 3.6	1.6 4.7	1.1 1.1
MAALAIKUNNAT - LANDSKOMMUNER														
ASUINRAKENNUKSET-BOSTADSBYGGN.	Y 863	7 1083	61 958	49 1227	59 847	161 142	199 10	0.1 16.2	1.1 20.4	0.9 18.0	1.1 15.9	3.0 2.7	0.7 3.7	0.2 0.2
PIENTALOT-SMÅHUS	Y 842	7 1338	51 936	42 1200	48 784	115 138	193 8	0.1 16.4	0.1 20.2	0.8 18.2	0.9 15.3	2.2 2.7	0.7 3.8	0.2 0.2
RIVITALOT-RADHUS	Y 1	1 6	1 1	4 4	2 22	12 1	1 1	2.8 2.8	16.7 16.7	2.8 2.8	61.1 33.3	33.3 2.8	2.8 2.8	2.8 2.8
KERRUSTALOT-VÄRINGSHUS	Y 20	39 39	5 21	7 23	9 41	34 3	5 5	13.2 13.2	25.7 25.7	5.9 13.8	5.9 27.0	22.4 2.0	1.3 3.3	0.7 0.7

E24 ASUINRAKENNUKSET TALOTYYPIIN, RAKENTARISUUDEN, RAKENNUSAINEEEN JA ASUINHUONEISTOJEN LUKUMÄÄRÄN MUKAAN 31.12.1970 (ENNAKKOTAULU)  
 BOSTADSBYGGNADERNA EFTER HUSTYP, BYGGNADSAK, ÖYGGNADSMATERIAL OCH ANTAL BOSTADSLÄGENHETER 31.12.1970 (FÖRHANDSTABELL)

ALUE-ÖMRÄDE	ASUINRAKENNUKSET BOSTADSBYGGNADER		ASUINHUONEISTOJEN LUKUMÄÄRÄ BOSTADSLÄGENHETERNAS ANTAL		ASUIN- HUO- NEISTOJA BOSTADS- LÄGEN- AV OESSA I STENH.								
	YHTEENSÄ IN ALLES	KIVI STEN	PUU TRÄ	1	2	3	4	5-9	10+	TUNT. GKÄNT.	HETER		
LÄNTISEN UUDENMAAN SKA - VÄSTRA NYLANDS RPL													
ASUINRAKENNUKSET-BOSTADSBYGGN.	Y	12289	1084	11205	5433	1639	349	237	257	160	214	19711	4587
%		100.0	8.8	91.2	76.8	13.3	2.8	1.9	2.1	1.3	1.7	100.0	23.3
PIENTALOT-SMÅHUS	Y	11244	806	10438	5424	1636	-	-	-	-	184	12696	917
%		100.0	7.2	92.8	83.8	14.5	-	-	-	-	1.6	100.0	7.2
RIVITALOT-RADHUS	Y	93	33	60	-	-	19	19	37	14	4	593	256
%		100.0	35.5	64.5	-	-	20.4	20.4	39.8	15.1	4.3	100.0	43.2
KERRUSTALOT-VÄNINGSHUS	Y	952	245	707	9	3	330	218	220	146	26	6422	3414
%		100.0	25.7	74.3	0.9	0.3	34.7	22.9	23.1	15.3	2.7	100.0	53.2
KAUPUNGI JA KAUPPALAT - STÄDER OCH KÖPINGAR													
ASUINRAKENNUKSET-BOSTADSBYGGN.	Y	4429	489	3940	2575	782	238	148	144	103	39	8760	2673
%		100.0	11.0	89.0	67.2	17.7	5.4	3.3	3.3	2.3	0.9	100.0	30.5
PIENTALOT-SMÅHUS	Y	3777	307	3470	2970	781	-	-	-	-	26	4532	374
%		100.0	8.1	91.9	78.6	20.7	-	-	-	-	0.7	100.0	8.3
RIVITALOT-RADHUS	Y	27	10	17	-	-	7	4	9	6	1	164	90
%		100.0	37.0	63.0	-	-	25.9	14.8	33.3	22.2	3.7	100.0	54.9
KERRUSTALOT-VÄNINGSHUS	Y	625	172	453	5	1	231	144	135	97	12	4064	2209
%		100.0	27.5	72.5	0.8	0.2	37.0	23.0	21.6	15.5	1.9	100.0	54.4
MAALAJSKUNNAT - LANDSKOMMUNER													
ASUINRAKENNUKSET-BOSTADSBYGGN.	Y	7860	595	7265	6458	857	111	85	113	57	175	10951	1914
%		100.0	7.6	92.4	82.2	10.9	1.4	1.1	1.4	0.7	2.2	100.0	17.5
PIENTALOT-SMÅHUS	Y	7467	499	6968	6454	855	-	-	-	-	158	8164	543
%		100.0	6.7	93.3	86.4	11.5	-	-	-	-	2.1	100.0	6.7
RIVITALOT-RADHUS	Y	66	23	43	-	-	12	15	28	8	3	429	166
%		100.0	34.8	65.2	-	-	18.2	22.7	42.4	12.1	4.5	100.0	38.7
KERRUSTALOT-VÄNINGSHUS	Y	327	73	254	4	2	99	74	35	49	14	2358	1209
%		100.0	22.3	77.7	1.2	0.6	30.3	22.6	26.0	15.0	4.3	100.0	51.1

E24 ASUINRAKENNUKSET TALOTYYPIIN, RAKENTAMISVUODEN, RAKENNUSAJNEEN JA ASUINHUONEISTOJEN LUKUMÄÄRÄN HUKAAN 31.12.1970 (ENNAKKOTAULU)  
 BOSTADSBYGGNADERNA EFTER HUSTYP, BYGGNADSÅR, BYGGNADSMATERIAL OCH ANTAL BOSTADSLÄGENHETER 31.12.1970 (FÖRHANDSTABELL)

ALUE-OMRÅDE	RAKENTAMISVUOSI - BYGGNADSÅR												TUNTIKATON OKÄMT		
	-1919		1920-39		1940-49		1950-59		1960-69		1970		KIVI	STEN	
TALOTYYPI-HUSTYP	YHT. INAL.	KIVI STEN	YHT. INAL.	KIVI STEN	YHT. INAL.	KIVI STEN	YHT. INAL.	KIVI STEN	YHT. INAL.	KIVI STEN	YHT. INAL.	YHT. INAL.	KIVI STEN	YHT. INAL.	KIVI STEN
<b>LÄNTISEN UUDENMAAN SKA - VÄSTRA NYLANDS RPL</b>															
ASUINRAKENNUKSET-BOSTADSBYGGN.	Y	2600	69	2040	89	1605	59	2728	254	2432	492	317	72	567	39
	%	21.2	0.6	16.6	0.7	13.1	0.5	22.2	2.1	19.8	4.0	2.6	0.6	4.6	0.3
PIENTALOT-SMÅHUS	Y	2248	42	1847	68	1516	47	2628	220	2223	352	268	45	514	32
	%	20.0	0.4	16.4	0.6	13.5	0.4	23.4	2.0	19.8	3.1	2.4	0.4	4.6	0.3
RIVITALOT-RADHUS	Y	4	-	1	-	1	-	4	2	45	20	30	10	8	1
	%	4.3	-	1.1	-	1.1	-	4.3	2.2	48.4	21.5	32.3	10.8	8.6	1.1
KERROSTALOT-VÄNINGSHUS	Y	348	27	192	21	88	12	96	42	164	120	19	17	45	6
	%	36.6	2.8	20.2	2.2	9.2	1.3	10.1	4.4	17.2	12.6	2.0	1.8	4.7	0.6
<b>KAUPUNGI JA KAUPPALAT - STÄDER OCH KÖPINGAR</b>															
ASUINRAKENNUKSET-BOSTADSBYGGN.	Y	512	32	733	44	623	38	1052	155	848	183	89	23	172	14
	%	20.6	0.7	16.6	1.0	14.1	0.9	23.8	3.5	19.1	4.1	2.0	0.5	3.9	0.3
PIENTALOT-SMÅHUS	Y	671	16	614	26	562	29	991	121	734	94	71	13	134	8
	%	17.8	0.4	16.3	0.7	14.9	0.8	26.2	3.2	19.4	2.5	1.9	0.3	3.5	0.2
RIVITALOT-RADHUS	Y	2	-	-	-	-	-	2	2	10	6	8	1	5	1
	%	7.4	-	-	-	-	-	7.4	7.4	37.0	22.2	29.6	3.7	10.5	3.7
KERROSTALOT-VÄNINGSHUS	Y	289	16	119	18	61	9	59	52	104	85	10	9	33	5
	%	39.2	2.6	19.0	2.9	9.8	1.4	9.4	5.1	16.6	13.3	1.6	1.4	5.3	0.8
<b>MAALAISKUNNAT - LANDSKOMMUNER</b>															
ASUINRAKENNUKSET-BOSTADSBYGGN.	Y	1688	37	1367	45	982	21	1676	109	1594	309	228	49	395	25
	%	21.5	0.5	16.6	0.6	12.5	0.3	21.3	1.4	20.2	3.9	2.9	0.6	5.0	0.3
PIENTALOT-SMÅHUS	Y	1577	26	1233	42	554	18	1637	99	1489	258	197	32	380	24
	%	21.1	0.3	16.5	0.6	12.8	0.2	21.9	1.3	19.9	3.5	2.6	0.4	5.1	0.3
RIVITALOT-RADHUS	Y	2	-	1	-	1	-	2	-	35	14	22	9	3	-
	%	3.0	-	1.5	-	1.5	-	3.0	-	53.0	21.2	33.3	13.6	4.5	-
KERROSTALOT-VÄNINGSHUS	Y	199	11	73	3	27	3	37	10	60	37	9	8	12	1
	%	33.3	3.4	22.3	0.9	8.3	0.9	11.3	3.1	18.3	11.3	2.8	2.4	3.7	0.3

E24 ASUINRAKENNUKSET TALOTYYPIN, RAKENTAMISVUODEN, RAKENNUSAINEEN JA ASUINHUONEISTOJEN LUKUMÄÄRÄN MUKAAN 31.12.1970 (ENNAKKOTAULU)  
 BOSTADSBYGGNADERNA EFTER HUSTYP, BYGGNADSAK, BYGGNADSMATERIAL OCH ANTAL BOSTADSLÄGENHETER 31.12.1970 (FÖRHANDSTABELL)

ALUE-OMRÅDE	ASUINRAKENNUKSET BOSTADSBYGGNADER		ASUINHUONEISTOJEN LUKUMÄÄRÄ BOSTADSLÄGENHETERNAS ANTAL		ASUINHUONEISTOJEN LUKUMÄÄRÄ BOSTADSLÄGENHETER					ASUIN- HUS- NEIŠTÖJÄ KENNÜK- BOSTADS- LÄGEN- HETER		NIISTÄ KIVIRA- KENNÜK- SİSSÄ AV DESSA I ŠTENH.		
	YHTEENSÄ IN ALLES	KIVI STEN	PUU TRÄ	1	2	3	4	5-9	10+	TUNT. OKÄNT.	LAGEN- HETER	AV DESSA I ŠTENH.	ASUIN- HUS- NEIŠTÖJÄ KENNÜK- SİSSÄ	KIVIRA- KENNÜK- SİSSÄ
<b>VARSINAIS-SUOMEN SKA - EGENTLIGA FINLANDS RPL</b>														
ASUINRAKENNUKSET-BOSTADSBYGGN. Y	71726	4850	66876	58021	7326	1396	932	1502	1529	1020	136247	48973		
%	100.0	6.8	93.2	80.9	10.2	1.9	1.3	2.1	2.1	1.4	100.0	35.9		
PIENTALOT-SMÅHUS. Y	66214	3000	63214	58007	7316	1	-	-	-	890	72640	2279		
%	100.0	4.5	95.5	87.6	11.0	0.0	-	-	-	1.3	100.0	4.7		
RIVITALÖT-RADHUS Y	407	141	266	-	-	53	89	215	39	0.1	2398	674		
%	100.0	34.6	65.4	-	-	15.5	21.9	52.8	9.6	0.2	100.0	36.4		
KERROSTALÖT-VÄRINGSHUS Y	5105	1709	3396	14	10	1332	943	1287	1490	129	61209	44720		
%	100.0	33.5	66.5	0.3	0.2	26.1	16.5	25.2	29.2	2.5	100.0	73.1		
<b>KAUPUNGIT JA KAUPPALAT - STÄDER OCH KÖPINGAR</b>														
ASUINRAKENNUKSET-BOSTADSBYGGN. Y	22782	3003	19779	14229	4060	1027	726	1219	1288	133	79633	44346		
%	100.0	13.2	86.8	62.5	17.8	4.5	3.2	5.4	6.1	0.6	100.0	55.7		
PIENTALÖT-SMÅHUS Y	18371	1438	16933	14222	4054	-	-	-	-	95	22330	1701		
%	100.0	7.8	92.2	77.4	22.1	-	-	-	-	0.5	100.0	7.6		
RIVITALÖT-RADHUS Y	286	102	184	-	-	32	64	160	30	-	1697	624		
%	100.0	35.7	64.3	-	-	11.2	22.4	55.9	10.5	-	100.0	36.8		
KERROSTALÖT-VÄRINGSHUS Y	4125	1463	2662	7	6	995	862	1059	1358	28	55606	42021		
%	100.0	35.5	64.5	0.2	0.1	24.1	16.0	25.7	32.9	0.9	100.0	75.6		
<b>MAALAIŠKUNNAT - LANDSKOMMUNER</b>														
ASUINRAKENNUKSET-BOSTADSBYGGN. Y	48944	1847	47097	43792	3266	369	206	283	141	887	56614	4627		
%	100.0	3.8	96.2	89.5	6.7	0.8	0.4	0.6	0.3	1.8	100.0	8.2		
PIENTALÖT-SMÅHUS. Y	47843	1562	46281	43785	3262	1	-	-	-	795	50310	1678		
%	100.0	3.3	96.7	91.5	6.8	0.0	-	-	-	1.7	100.0	3.3		
RIVITALÖT-RADHUS Y	121	59	82	-	-	31	25	55	9	1	701	250		
%	100.0	32.2	67.8	-	-	25.6	20.7	45.5	7.4	0.8	100.0	35.7		
KERROSTALÖT-VÄRINGSHUS Y	989	246	734	7	4	337	191	228	132	91	5603	2699		
%	100.0	25.1	74.9	0.7	0.4	34.4	18.5	23.2	13.5	9.3	100.0	48.2		

E24 ASUINRAKENNUKSET TALOTYYPIIN, RAKENTAMISVUODEN, RAKENNUSTAVUODEN, RAKENNUSTAVUODEN MUKAAN 31.12.1970 (ENNAKKOTAULU)  
 BOSTADSBYGGNADERNA EFTER HUSTYP, BYGGNADSRÅR, BYGGNADSMATERIAL OCH ANTAL BOSTADSLÄGENHETER 31.12.1970 (FÖRHANDSTABELL)

ALUE-OMRÅDE	RAKENTAMISVUODSI - BYGGNADSRÅR												TUNTEMÄTÖN OKÄNT					
	-1919		1920-39		1940-49		1950-59		1960-69		1970		KIVI STEN	YHT. INAL.	KIVI STEN	YHT. INAL.	KIVI STEN	YHT. INAL.
VARSINAIS-SUOMEN SKA - EGENTLIGA FINLANDS RPL																		
ASUINRAKENNUKSET-BOSTADSBYGGN.	Y	14810	267	13719	401	11164	255	16404	1093	11400	2307	1556	431	2673	96			
	%	20.6	0.4	15.1	0.6	15.6	0.4	22.9	1.5	15.9	3.2	2.2	0.6	3.7	0.1			
PIENTALOT-SMÅHUS	Y	13330	127	12538	245	10322	165	15610	724	10206	1393	1346	266	2552	80			
	%	20.1	0.2	18.9	0.4	16.1	0.2	23.6	1.1	15.4	2.1	2.0	0.4	3.9	0.1			
RIVITALOT-RADHUS	Y	72	2	29	5	15	1	43	11	193	99	45	20	10	3			
	%	17.7	0.5	7.1	1.2	3.7	0.2	10.6	2.7	47.4	24.3	11.1	4.9	2.5	0.7			
KERROSTALOT-VÄNINGSHUS	Y	1408	138	1152	151	517	89	751	358	1001	215	165	145	111	13			
	%	27.6	2.7	22.6	3.0	10.1	1.7	14.7	7.0	19.6	16.0	3.2	2.8	2.2	0.3			
KAUPUNGIT JA KAUPPALAT - STÄDER OCH KÖPINGAR																		
ASUINRAKENNUKSET-BOSTADSBYGGN.	Y	3779	175	3405	191	5532	142	6272	725	4678	1492	570	244	546	34			
	%	16.6	0.8	14.9	0.8	15.5	0.6	27.5	3.2	20.5	6.5	2.5	1.1	2.4	0.1			
PIENTALOT-SMÅHUS	Y	2557	58	2435	59	3118	67	5668	414	3714	709	416	107	462	24			
	%	13.9	0.3	13.3	0.3	17.0	0.4	30.9	2.3	26.2	3.9	2.3	0.6	2.5	0.1			
RIVITALOT-RADHUS	Y	62	1	25	3	12	1	32	9	127	71	21	15	7	2			
	%	21.7	0.3	8.7	1.0	4.2	0.2	11.2	3.1	44.4	24.8	7.3	5.2	2.4	0.7			
KERROSTALOT-VÄNINGSHUS	Y	1160	116	945	129	471	74	572	302	837	712	133	122	77	3			
	%	28.1	2.8	22.9	3.1	5.7	1.8	13.9	7.3	20.3	17.3	3.2	3.0	1.9	0.2			
MAALAIKUNNAT - LANDSKOMMUNER																		
ASUINRAKENNUKSET-BOSTADSBYGGN.	Y	11031	92	10314	210	7532	113	10132	368	6722	815	986	187	2127	62			
	%	22.5	0.2	21.1	0.4	15.6	0.2	29.7	0.8	13.7	1.7	2.0	0.4	4.3	0.1			
PIENTALOT-SMÅHUS	Y	10773	69	10103	185	7513	98	9942	310	6492	684	930	159	2090	56			
	%	22.5	0.1	21.1	0.4	15.7	0.2	20.8	0.6	13.6	1.4	1.9	0.3	4.4	0.1			
RIVITALOT-RADHUS	Y	10	1	4	2	2	-	11	2	66	28	24	5	3	1			
	%	8.3	0.8	3.3	1.7	2.5	-	9.1	1.7	54.5	23.1	19.8	4.1	2.5	0.8			
KERROSTALOT-VÄNINGSHUS	Y	248	22	207	22	116	15	179	56	164	103	32	23	34	5			
	%	25.3	2.2	21.1	2.2	11.9	1.5	18.3	5.7	16.7	10.5	3.3	2.3	3.5	0.5			

E24 ASUINRAKENNUKSET TALCTYYPIN, RAKENTAMISVUODEN, RAKENNUSSAINNEEN JA ASUINHUONEISTOJEN LUKUMÄÄRÄN MUKAAN 31.12.1970 (ENNAKKOTAULU)  
 BOSTADSBYGGNADERNA EFTER HUSTYP, BYGGNADSMATERIAL OCH ANTAL BOSTADSLÄGENHETER 31.12.1970 (FÖRHANDSTABELL)

ALUE-OMRÅDE	ASUINRAKENNUKSET BOSTADSBYGGNADER		ASUINHUONEISTOJEN LUKUMÄÄRÄ BOSTADSLÄGENHETERNAS ANTAL						ASUIN- HUO- NEISTOJA KENNUK- BOSTADS- SISSA		TUNT. LÄGEN- AV DESSA I STENH.	
	YHTEENSÄ IN ALLES	KIVI STEN	PUU TRÄ	1	2	3	4	5-9	10+	GRÄNT HETER	AV DESSA I STENH.	

ÅRVENANMÅN SKA - ÅLANDS RPL

ASUINRAKENNUKSET-BOSTADSBYGGN.	Y	5206	603	4603	4392	396	54	40	60	171	6960	1595
%	%	100.0	11.6	89.4	84.4	7.6	1.0	0.8	1.2	3.3	109.0	22.9
PIENTALOT-SMÅHUS	Y	4939	515	4424	4385	396	-	-	-	154	5181	553
%	%	100.0	10.4	89.6	80.9	8.0	-	-	-	3.1	100.0	10.7
RIVITALOT-RADHUS	Y	18	6	12	-	-	4	11	2	-	131	31
%	%	100.0	33.3	66.7	-	-	22.2	61.1	11.1	-	100.0	23.7
KERROSTALOT-VÄNINGSHUS	Y	249	82	167	3	-	50	29	58	17	1648	1011
%	%	100.0	32.9	67.1	1.2	-	20.1	11.6	23.3	6.8	100.0	61.3

KAUPUNGIT JA KAUPPALAT - STÄDER OCH KÖPINGAR

ASUINRAKENNUKSET-BOSTADSBYGGN.	Y	1271	315	956	790	245	49	36	60	9	2975	1281
%	%	100.0	24.8	75.2	62.2	19.3	3.9	2.8	4.7	0.7	100.0	43.1
PIENTALOT-SMÅHUS	Y	1043	237	806	790	245	-	-	-	8	1280	270
%	%	100.0	22.7	77.3	75.7	23.5	-	-	-	0.8	100.0	21.1
RIVITALOT-RADHUS	Y	13	4	9	-	-	1	10	2	-	110	23
%	%	100.0	30.8	69.2	-	-	7.7	76.9	15.4	-	100.0	20.9
KERROSTALOT-VÄNINGSHUS	Y	215	74	141	-	-	48	26	58	1	1585	588
%	%	100.0	34.4	65.6	-	-	30.1	12.1	27.0	0.5	100.0	62.3

MAALAIKUNNAT - LANDSKOMMUNER

ASUINRAKENNUKSET-BOSTADSBYGGN.	Y	3935	288	3647	3602	151	5	4	-	162	3985	314
%	%	100.0	7.3	92.7	91.5	3.8	0.1	0.1	-	4.1	100.0	7.9
PIENTALOT-SMÅHUS	Y	3896	278	3618	3555	151	-	-	-	146	3501	283
%	%	100.0	7.1	92.9	92.4	3.9	-	-	-	3.7	100.0	7.3
RIVITALOT-RADHUS	Y	5	2	3	-	-	3	1	21	-	21	8
%	%	100.0	40.0	60.0	-	-	60.0	20.0	100.0	-	100.0	39.1
KERROSTALOT-VÄNINGSHUS	Y	34	8	26	3	-	10	3	-	16	63	23
%	%	100.0	23.5	76.5	8.8	-	29.4	8.8	-	47.1	100.0	36.5

E24 ASUINKÄENNUKSET TALOTYYPIN, RAKENTAMISVUODEN, RAKENKUSAINIEN JA ASUINKUONEISTOJEN LUKUMÄÄRÄN MUKAAN 31.12.1970 (ENNAKKOTAULU)  
 BOSTADSBYGGNADERNA EFTER HUSTYP, BYGGNADSÅR, BYGGNADSMATERIAL OCH ANTAL BOSTÄDSLÄGENHETER 31.12.1970 (FÖRHANDSTABELL)

ALUE-OMRÅDE RAKENTAMISVUOSI - BYGGNADSÅR

TALOTYYPPI-HUSTYP	-1919		1920-39		1940-49		1950-59		1960-69		1970		TURTEPÄTON UKÄNT	
	YHT. INAL.	KIVI STEN	YHT. INAL.	KIVI STEN	YHT. INAL.	KIVI STEN	YHT. INAL.	KIVI STEN	YHT. INAL.	KIVI STEN	YHT. INAL.	KIVI STEN	YHT. INAL.	KIVI STEN
ÅHVENANNAAN SKA - ÅLANDS RPL														
ASUINKÄENNUKSET - BOSTADSBYGGN.	Y	1388	18	934	35	472	20	1037	121	935	356	144	296	12
	%	26.7	0.3	17.9	0.7	9.1	0.4	19.9	2.3	18.0	6.8	2.8	5.7	0.2
PIENTALOT-SMÅHUS	Y	1353	17	873	28	441	17	975	96	868	310	135	294	12
	%	27.4	0.3	17.7	0.6	8.9	0.3	19.7	1.9	17.6	6.3	2.7	6.0	0.2
RIVITALOT-RADHUS	Y	-	-	-	-	-	-	1	1	16	5	1	-	-
	%	-	-	-	-	-	-	5.6	5.6	88.9	27.8	5.6	-	-
KERKOSTALOT-VÄNINGSHUS	Y	35	1	61	7	31	3	61	24	51	41	8	2	-
	%	14.1	0.4	24.5	2.8	12.4	1.2	24.5	9.6	20.5	16.5	3.2	0.8	-

KAUPUNGI JA KAUPPALAT - STÄDER OCH KÖPINGAR

ASUINKÄENNUKSET - BOSTADSBYGGN.	Y	114	2	154	15	151	5	410	74	362	204	37	14	1
	%	9.0	0.2	15.3	1.2	11.9	0.4	32.3	5.8	23.5	16.1	2.9	1.1	0.1
PIENTALOT-SMÅHUS	Y	85	1	140	9	124	2	354	50	307	164	31	10	1
	%	8.1	0.1	13.4	0.9	11.9	0.2	33.9	4.8	29.4	15.7	3.0	1.0	0.1
RIVITALOT-RADHUS	Y	-	-	-	-	-	-	1	1	12	3	-	-	-
	%	-	-	-	-	-	-	7.7	7.7	92.3	23.1	-	-	-
KERKOSTALOT-VÄNINGSHUS	Y	29	1	54	6	27	3	55	23	43	37	6	4	1
	%	13.5	0.5	25.1	2.8	12.6	1.4	25.6	10.7	20.0	17.2	2.8	1.9	0.5

NAALAIKUNNAT - LANDSKOMMUNER

ASUINKÄENNUKSET - BOSTADSBYGGN.	Y	1274	16	740	20	321	15	627	47	573	152	107	27	11
	%	32.4	0.4	18.3	0.5	8.2	0.4	15.9	1.2	14.6	3.9	2.7	0.7	0.3
PIENTALOT-SMÅHUS	Y	1268	16	733	15	317	15	821	46	561	146	104	25	11
	%	32.5	0.4	18.8	0.5	8.1	0.4	15.9	1.2	14.4	3.7	2.7	0.6	0.3
RIVITALOT-RADHUS	Y	-	-	-	-	-	-	-	-	4	2	1	-	-
	%	-	-	-	-	-	-	-	-	80.9	40.0	20.0	-	-
KERKOSTALOT-VÄNINGSHUS	Y	6	-	7	1	4	-	6	1	8	4	2	2	1
	%	17.6	-	20.6	2.9	11.8	-	17.6	2.9	23.5	11.8	5.9	5.9	2.9

E24 ASUINRAKENNUKSET TALOTYYPIIN, RAKENTAMISVUOEN, RAKENNUSAINEEN JA ASUINHUONEISTOJEN LUKUMÄÄRÄN MUKAAN 31.12.1970 (ENNAKKOTAULU)  
 BOSTADSBYGGNADENA EFTER HUSTYP, BYGGNADSÅR, BYGGNADSMATERIAL OCH ANTAL BOSTADSLÄGENHETER 31.12.1970 (FÖRHANDSTABELL)

ALUE-OMRÅDE	ASUINRAKENNUKSET BOSTADSBYGGNADE		ASUINHUONEISTOJEN LUKUMÄÄRÄ BOSTADSLÄGENHETERNAS ANTAL		ASUIN- HUGG- NEISTUJA KENNUK- BOSTALS- SISSA		TUNT. LÄGEN- AV LESSA I STENH-		
	YHTEENSÄ INALLES	KIVI STEN	PUU TRÄ	1	2	3	4	5-9	10+
TALOTYYPI-HUSTYP									
SATAKUNNAN SKA - SATAKUNDAS RPL									
ASUINRAKENNUKSET-BOSTADSBYGGN.	Y %	45835 100.0	2831 5.7	41771 83.8	4755 9.5	891 1.8	670 1.3	745 1.5	510 1.0
PIENTALOT-SMÅHUS	Y %	46937 100.0	2055 4.4	41757 89.0	4750 10.1	-	-	-	430 0.9
RIVITALOT-RADHUS	Y %	337 100.0	110 32.6	227 67.4	-	71 21.1	91 27.0	151 44.8	22 6.5
KERROSTALOT-VÄNINGSHUS	Y %	2561 100.0	666 26.0	1895 74.0	14 0.5	820 32.0	579 22.6	594 23.2	61 2.4

KAUPUNGI JA KAUPPALAT - STÄDER OCH KÖPINGAR

ASUINRAKENNUKSET-BOSTADSBYGGN.	Y %	17694 100.0	1730 9.8	12297 69.5	3004 17.0	702 4.0	543 3.1	572 3.2	468 2.6
PIENTALOT-SMÅHUS	Y %	15375 100.0	1384 9.0	12287 79.9	3001 19.5	-	-	-	87 0.6
RIVITALOT-RADHUS	Y %	235 100.0	73 31.1	162 68.9	-	51 21.7	70 29.8	93 39.6	19 8.1
KERROSTALOT-VÄNINGSHUS	Y %	2084 100.0	573 27.5	1511 72.5	3 0.1	651 31.2	473 22.7	479 23.0	15 0.9

MAALAYSUNNAT - LANDSKÖMMUNER

ASUINRAKENNUKSET-BOSTADSBYGGN.	Y %	32141 100.0	1101 3.4	25474 91.7	1751 5.4	189 0.6	127 0.4	173 0.5	42 0.1
PIENTALOT-SMÅHUS	Y %	31562 100.0	571 1.8	29470 93.4	1749 5.5	-	-	-	343 1.1
RIVITALOT-RADHUS	Y %	102 100.0	37 36.3	65 63.7	-	20 19.6	21 20.6	58 56.9	3 2.9
KERROSTALOT-VÄNINGSHUS	Y %	477 100.0	93 19.5	384 80.5	2 0.4	169 35.4	106 22.2	115 24.1	42 8.8

E24 ASUINRAKENNUKSET TALOTYYPIN, RAKENTAMISVUODEN, RAKENNUSAINIEN JA ASUINHUONEISTOJEN LUKUMAARAIN MUKAAN 31.12.1970 (ERINAKKOTAULU)  
 BOSTADSBYGGNADERNA EFTER HUSTYP, BYGGNADSÄR, BYGGNADSMATERIAL OCH ANTAL BOSTADSLÄGENHETER 31.12.1970 (FÖRHANDSTABELL)

ALUE-OMRÅDE RAKENTAMISVUOSI - BYGGNADSÄR

TALOTYYPPI-HUSTYP	-1919		1920-39		1940-49		1950-59		1960-69		1970		TUNTEMÄTÖN GRÄNT	
	YHT. INÄL.	KIVI STEN	YHT. INÄL.	KIVI STEN	YHT. INÄL.	KIVI STEN	YHT. INÄL.	KIVI STEN	YHT. INÄL.	KIVI STEN	YHT. INÄL.	KIVI STEN	YHT. INÄL.	KIVI STEN
SATAKUNNAN SKA - Satakundans RPL														
ASUINRAKENNUKSET-BOSTADSBYGGN.	8840	69	10189	175	8039	150	10661	543	8982	1609	1271	218	1853	67
%	17.7	0.1	20.4	0.4	16.1	0.3	21.4	1.1	18.0	3.2	2.6	0.4	3.7	0.1
PIENTALOT-SMÅHUS	8398	54	9530	111	7582	93	10152	332	8348	1241	1195	170	1730	54
%	17.9	0.1	20.3	0.2	16.2	0.2	21.6	0.7	17.8	2.6	2.5	0.4	3.7	0.1
RIVITALOT-RADHUS	25	1	42	1	30	13	53	17	160	65	20	11	7	2
%	7.4	0.3	12.5	0.3	8.9	3.9	15.7	5.0	47.5	19.3	5.9	3.3	2.1	0.6
KERNSTALOT-VÄRINGSHUS	416	14	617	63	426	44	476	194	474	303	56	37	96	11
%	16.2	0.5	24.1	2.5	15.6	1.7	18.6	7.6	18.5	11.8	2.2	1.4	3.7	0.4

KAUPUNGI JA KAUPPALAT - STÄDER OCH KÖPINGAR

ASUINRAKENNUKSET-BOSTADSBYGGN.	2325	45	3217	102	2915	95	4088	342	4014	986	537	125	598	55
%	13.1	0.3	18.2	0.6	16.5	0.5	23.1	1.9	22.7	5.6	3.0	0.7	3.4	0.2
PIENTALOT-SMÅHUS	1952	31	2659	46	2570	44	3654	162	3541	688	482	83	517	25
%	12.7	0.2	17.3	0.3	16.7	0.3	23.9	1.1	23.0	4.5	3.1	0.6	3.4	0.2
RIVITALOT-RADHUS	22	1	40	1	28	13	42	14	89	37	11	6	2	1
%	9.8	0.4	17.0	0.4	11.9	5.5	17.9	6.0	37.9	15.7	4.7	2.6	0.9	0.4
KERNSTALOT-VÄRINGSHUS	350	13	518	55	317	38	392	166	384	261	44	31	79	9
%	16.8	0.6	24.9	2.6	15.2	1.8	18.9	8.0	18.4	12.5	2.1	1.5	3.2	0.4

MAALAIKUNNAT - LANDSKOMMUNER

ASUINRAKENNUKSET-BOSTADSBYGGN.	6515	24	6972	73	5124	55	6593	201	4968	623	734	93	1235	32
%	26.3	0.1	21.7	0.2	15.9	0.2	25.5	0.6	15.5	1.9	2.3	0.3	3.8	0.1
PIENTALOT-SMÅHUS	6447	23	6871	65	5013	49	6498	170	4807	553	713	82	1213	29
%	26.4	0.1	21.8	0.2	15.9	0.2	20.6	0.5	15.2	1.8	2.3	0.3	3.8	0.1
RIVITALOT-RADHUS	2	-	2	-	2	-	11	3	71	28	9	5	5	1
%	2.0	-	2.0	-	2.0	-	10.8	2.9	69.6	27.5	8.8	4.9	4.9	1.0
KERNSTALOT-VÄRINGSHUS	66	1	59	8	109	8	84	28	90	42	12	6	17	2
%	13.8	0.2	20.8	1.7	22.9	1.3	17.6	5.9	18.9	8.3	2.5	1.3	3.6	0.4

E24 ASUINRAKENNUKSET TALOTYYPIN, RAKENTAMISVUODEN, RAKENNUSAINEEEN JA ASUINHUGNEISTOJEN LUKUMÄÄRÄN MUKAAN 31.12.1970 (ENNAKKOTALU) BOSTADSBYGGNADERNA EFTER HUSTYP, BYGGNADSÅR, BYGGNADSMATERIAL OCH ANTAL BOSTADSLÄGENHETER 21.12.1970 (FÖRHANDSTABELL)

ALUE-OMRÅDE	ASUINRAKENNUKSET BOSTADSBYGGNADER		ASUINHUGNEISTOJEN LUKUMÄÄRÄ BOSTADSLÄGENHETERNAS ANTAL		PUU TRA	KIVI STEN	YHTEENSÄ INALLES	1	2	3	4	5-9	10+	TUNT. DRÄNT. HETER I STENH.	ASUIN-HUG-NEISTOJEN KENNUK-SISSA AV DESSA	NIISTÄ KIVIRA-KENNUK-SISSA AV DESSA I STENH.
	Y	%	Y	%												
TALOTYYPPI-HUSTYP																
TAMPEREEN SKA - TAMMERFORS RPL																
ASUINRAKENNUKSET-BOSTADSBYGGN.	62486	8.9	56928	47485	9377	1184	1079	1152	1607	602	126165	47870				
%	100.0		91.1	76.0	15.0	1.9	1.7	1.8	2.6	1.0	100.0	37.9				
PIENTALOT-SMÅHUS	57328	3587	53741	47453	9364	-	1	-	-	510	66185	4155				
%	100.0	6.3	93.7	82.8	16.3	-	0.0	-	-	0.9	100.0	6.3				
RIVITALOT-RADHUS	380	212	160	-	-	47	115	155	61	2	2374	1258				
%	100.0	55.8	44.2	-	-	12.4	30.3	40.8	16.1	0.5	100.0	54.7				
KERROSTALOT-VÄNINGSHUS	4778	1759	3019	32	13	1137	903	897	1548	90	57066	42417				
%	100.0	36.8	63.2	0.7	0.3	23.8	20.2	29.9	32.4	1.9	100.0	73.0				

KAUPUNGI JA KAUPPALAI - STÄDER OCH KÖPINGAR

ASUINRAKENNUKSET-BOSTADSBYGGN.	19350	3339	16011	9541	5318	818	845	907	1451	70	73866	42051			
%	100.0	17.3	82.7	51.4	27.5	4.2	4.4	4.7	7.5	0.4	100.0	56.9			
PIENTALOT-SMÅHUS	15278	1692	13586	9524	5312	-	-	-	-	42	20548	2071			
%	100.0	11.1	88.9	65.0	24.8	-	-	-	-	0.3	100.0	10.1			
RIVITALOT-RADHUS	229	135	94	-	-	30	79	74	45	1	1477	755			
%	100.0	59.0	41.0	-	-	13.1	34.5	32.3	19.7	0.4	100.0	59.8			
KERROSTALOT-VÄNINGSHUS	3843	1512	2331	17	6	780	766	832	1466	27	51041	29185			
%	100.0	39.3	60.7	0.4	0.2	20.5	19.9	21.7	36.6	0.7	100.0	75.6			

MAALAYSUNNAT - LANDSKOMMUNER

ASUINRAKENNUKSET-BOSTADSBYGGN.	43136	2219	40917	37544	4059	366	234	245	156	532	52299	5819			
%	100.0	5.1	94.9	87.0	9.4	0.8	0.5	0.6	0.4	1.2	100.0	11.1			
PIENTALOT-SMÅHUS	42050	1895	40155	37529	4052	-	1	-	-	468	45637	2084			
%	100.0	4.5	95.5	89.2	9.6	-	0.0	-	-	1.1	100.0	4.6			
RIVITALOT-RADHUS	151	77	74	-	-	17	36	81	16	1	897	503			
%	100.0	51.0	49.0	-	-	11.3	23.8	53.6	10.6	0.7	100.0	56.1			
KERROSTALOT-VÄNINGSHUS	935	247	688	15	7	349	197	164	140	63	5765	2232			
%	100.0	26.4	73.6	1.6	0.7	37.3	21.1	17.5	15.0	6.7	100.0	56.1			

E24 ASUIIRAKENNUKSET TALOTYYPIN, RAKENTAMISVUODEN, RAKENNUSAINIEN JA ASUINHUONEISTOJEN LUKUMÄÄRÄN MUKAAN 31.12.1970 (ENNAKKOTAULU)  
 BOSTADSBYGGNADERNA EFTER HUSTYP, BYGGNADSÅR, BYGGNADSMATERIAL OCH ANTAL BOSTADSLÄGENHETER 31.12.1970 (FÖRHANDSTABELL)

ALUE-OMRÅDE RAKENTAMISVUOSI - BYGGNADSÅR

TALOTYYPPI-HUSTYP	-1919		1920-39		1940-49		1950-59		1960-69		1970		TUNTEMÄTÖN ORJÄNT		
	YHT. INAL.	KIVI STEN	YHT. INAL.	KIVI STEN	YHT. INAL.	KIVI STEN	YHT. INAL.	KIVI STEN	YHT. INAL.	KIVI STEN	YHT. INAL.	KIVI STEN	YHT. INAL.	KIVI STEN	
TAMPEREEN SÄKA - TAMMERFORN RPL															
ASUINRAKENNUKSET - BOSTADSBYGGN.	Y	9524	125	13574	349	10210	258	15603	985	10450	3182	1370	567	1755	82
	%	15.2	0.2	21.7	0.6	16.3	0.4	25.0	1.6	16.7	5.1	2.2	0.9	2.8	0.1
PIENTALOT - SMÅHUS	Y	8705	50	12269	184	9513	138	14692	537	9293	2218	1167	389	1689	71
	%	15.2	0.1	21.4	0.3	16.6	0.2	25.6	0.9	16.2	3.9	2.0	0.7	2.9	0.1
RIVITALOT - RADHUS	Y	26	-	22	1	43	2	42	24	177	126	63	56	7	3
	%	6.8	-	5.8	0.3	11.3	0.5	11.1	6.3	46.6	33.2	16.6	14.7	1.8	0.8
KERROSTALOT - VÄRINGSHUS	Y	793	85	1283	164	654	118	869	424	980	838	140	122	59	8
	%	16.6	1.8	26.9	3.4	13.7	2.5	18.2	8.9	26.5	17.5	2.9	2.6	1.2	0.2

KAUPUNGI JA KAUPPALAT - STÄDER OCH KÖPINGAR

ASUINRAKENNUKSET - BOSTADSBYGGN.	-1919		1920-39		1940-49		1950-59		1960-69		1970		TUNTEMÄTÖN ORJÄNT		
	Y	%	Y	%	Y	%	Y	%	Y	%	Y	%	Y	%	
PIENTALOT - SMÅHUS	Y	1429	30	2209	73	2509	54	4508	226	2118	1124	360	173	145	12
	%	9.4	0.2	21.0	0.5	16.4	0.4	29.5	1.5	20.4	7.4	2.4	1.1	0.9	0.1
RIVITALOT - RADHUS	Y	10	-	19	1	38	1	35	22	88	74	37	36	2	1
	%	4.4	-	8.3	0.4	16.6	0.4	15.3	9.6	38.4	32.3	16.2	15.7	0.9	0.4
KERROSTALOT - VÄRINGSHUS	Y	668	83	1125	151	508	107	630	364	793	709	58	55	21	3
	%	17.4	2.2	29.3	3.9	13.2	2.8	16.4	9.5	20.6	18.4	2.6	2.5	0.5	0.1

MAALAISKUNNAT - LANDSKOMMUNER

ASUINRAKENNUKSET - BOSTADSBYGGN.	-1919		1920-39		1940-49		1950-59		1960-69		1970		TUNTEMÄTÖN ORJÄNT		
	Y	%	Y	%	Y	%	Y	%	Y	%	Y	%	Y	%	
PIENTALOT - SMÅHUS	Y	7276	20	9060	111	7004	94	10184	311	6175	1094	807	216	1544	59
	%	17.3	0.0	21.5	0.3	16.7	0.2	24.2	0.7	14.7	2.6	1.9	0.5	3.7	0.1
RIVITALOT - RADHUS	Y	16	-	3	-	5	1	7	2	39	52	26	20	5	2
	%	10.6	-	2.0	-	3.3	0.7	4.6	1.3	58.9	34.4	17.2	13.2	3.3	1.3
KERROSTALOT - VÄRINGSHUS	Y	125	2	158	13	146	11	239	60	187	129	42	27	38	5
	%	13.4	0.2	16.9	1.4	15.6	1.2	25.6	6.4	20.0	13.8	4.5	2.9	4.1	0.5

E24 ASUINRAKENNUKSET TALOTYYPIN, RAKENTAMISVUODEN, RAKENNUSAINEEN JA ASUINHUGNEISTOJEN LUKUMÄÄRÄN MUKAAN 31.12.1970 (ENNAKKOTAULU)  
 BOSTADSBYGGIADERNA EFTER HUSTYP, BYGGNADSMATERIAL OCH ANTAL BOSTADSLÄGENHETER 31.12.1970 (FÖRHANDSTABELL)

ALUE-OMRÅDE	ASUINRAKENNUKSET BOSTADSBYGGNADER		ASUINHUGNEISTOJEN LUKUMÄÄRÄ BOSTADSLÄGENHETERNAS ANTAL										ASUIN- HUD- NEISTOJA KENNUK- BOSTADS- SÄSSA	
	YHTEENSÄ I MÄLLES	KIVI STEN	PUU TRÄ	1	2	3	4	5-9	10+	TUNT. ÖKÄNT.	LÄGEN- HETER	AV DESSA I STENH.		
KANTA-HÄMEEN SKA - CENTRALA TAVASTLANDS RPL														
ASUINRAKENNUKSET-BOSTADSBYGGN.	Y	30576	2076	28500	24523	3666	668	430	540	469	280	50602	14061	
	%	100.0	6.8	93.2	80.2	12.0	2.2	1.4	1.8	1.5	0.9	100.0	27.8	
PIENTALOT-SMÅHUS	Y	26397	1354	27043	24509	3654	-	-	-	-	234	31817	1537	
	%	100.0	4.8	95.2	86.3	12.9	-	-	-	-	0.8	100.0	4.8	
RIVITALOT-RADHUS	Y	135	52	83	-	-	34	32	54	14	1	750	325	
	%	100.0	38.5	61.5	-	-	25.2	23.7	40.0	10.4	0.7	100.0	43.3	
KERROSTALOT-VÄNINGSHUS	Y	2044	670	1374	14	12	634	398	486	455	45	18035	12199	
	%	100.0	32.8	67.2	0.7	0.6	31.0	19.5	23.8	22.3	2.2	100.0	67.6	

KAUPUNGI JA KAUPPALAT - STÄDER OCH KÖPINGAR

ASUINRAKENNUKSET-BOSTADSBYGGN.	Y	10835	1116	9719	7366	2039	442	284	353	379	30	26202	11140
	%	100.0	10.3	89.7	67.4	18.6	4.1	2.6	3.3	3.5	0.3	100.0	42.5
PIENTALOT-SMÅHUS	Y	9365	633	8732	7302	2035	-	-	-	-	28	11372	721
	%	100.0	6.8	93.2	78.0	21.7	-	-	-	-	0.3	100.0	6.3
RIVITALOT-RADHUS	Y	59	21	38	-	-	16	11	29	3	-	301	105
	%	100.0	35.6	64.4	-	-	27.1	18.6	49.2	5.1	-	100.0	34.9
KERROSTALOT-VÄNINGSHUS	Y	1411	462	949	6	4	426	273	324	376	2	14530	10320
	%	100.0	32.7	67.3	0.4	0.3	30.2	19.3	23.0	26.6	0.1	100.0	71.0

MAALAINKUNNAT - LANDSKOMMUNER

ASUINRAKENNUKSET-BOSTADSBYGGN.	Y	19741	960	18781	17215	1627	226	146	187	90	250	24399	2915
	%	100.0	4.9	95.1	87.2	8.2	1.1	0.7	0.9	0.5	1.3	100.0	11.9
PIENTALOT-SMÅHUS	Y	19032	721	18311	17207	1619	-	-	-	-	206	20445	816
	%	100.0	3.8	96.2	90.4	8.5	-	-	-	-	1.1	100.0	4.0
RIVITALOT-RADHUS	Y	76	31	45	-	-	18	21	25	11	1	449	220
	%	100.0	40.8	59.2	-	-	23.7	27.6	32.9	14.5	1.3	100.0	49.0
KERROSTALOT-VÄNINGSHUS	Y	633	208	425	8	8	200	125	162	79	43	3505	1879
	%	100.0	32.9	67.1	1.3	1.3	32.9	19.7	25.6	12.5	6.8	100.0	53.6

F24 ASUINRAKENNUKSET TALOTYYPIN, RAKENTAMISVUODEN, RAKENNUKSEINEN JA ASUINHUONEISTOJEN LUKUMÄÄRÄN MUKAAN 31.12.1970 (ENNAKKOTAULU)  
 BOSTADSBYGGNADERNA EFTER HUSTYP, BYGGNADSÅR, BYGGNADSMATERIAL OCH ANTAL BOSTADSLÄGENHETER 31.12.1970 (FÖRHANDSTABELL)

ALUE-OMRÅDE RAKENTAMISVUOSI - BYGGNADSÅR

TALOTYYPPI-HUSTYP	YHT. INAL.	-1919		1920-39		1940-49		1950-59		1960-69		1970		TUNTEMÄTON OKANT		
		KIVI STEN	YHT. INAL.	KIVI STEN	YHT. INAL.	KIVI STEN	YHT. INAL.	KIVI STEN	YHT. INAL.	KIVI STEN	YHT. INAL.	KIVI STEN	YHT. INAL.	KIVI STEN	YHT. INAL.	KIVI STEN
KANTA-HÄVEEN SKA - CENTRALA TAVASTLANDS RPL																
ASUINRAKENNUKSET-BOSTADSBYGGN.	Y %	71	4656	199	5838	155	7336	405	4592	1039	542	165	853	42		
	Y %	0.2	15.2	0.7	19.1	0.5	24.0	1.3	15.0	3.4	1.8	0.5	2.8	0.1		
PIENTALOT-SMÅHUS	Y %	40	4210	135	5533	112	6954	227	4108	656	474	114	797	30		
	Y %	0.1	14.8	0.5	19.5	0.4	24.5	0.8	14.5	2.5	1.7	0.4	2.8	0.1		
RIVITALOT-RADHUS	Y %	1	15	-	3	2	14	5	76	35	15	6	3	3		
	Y %	0.7	11.1	-	2.2	1.5	10.4	3.7	56.3	25.9	11.1	4.4	2.2	2.2		
KERROSTALOT-VÄNINGSHUS	Y %	30	431	64	302	41	368	173	408	308	53	45	53	9		
	Y %	1.5	21.1	3.1	14.8	2.0	18.0	8.5	20.0	15.1	2.6	2.2	2.6	0.4		

KAUPUNGI JA KAUPPALAT - STÄDER OCH KÖPINGAR

ASUINRAKENNUKSET-BOSTADSBYGGN.	Y %	36	1504	66	2010	60	2946	233	2001	622	225	88	187	11		
	Y %	0.3	13.9	0.6	18.6	0.6	27.2	2.2	18.5	5.7	2.1	0.8	1.7	0.1		
PIENTALOT-SMÅHUS	Y %	15	1202	31	1797	34	2676	105	1703	387	183	54	158	7		
	Y %	0.2	12.8	0.3	19.2	0.4	28.6	1.1	18.2	4.1	2.0	0.6	1.7	0.1		
RIVITALOT-RADHUS	Y %	1	4	-	2	1	9	3	30	13	7	3	-	-		
	Y %	1.7	6.8	-	3.4	1.7	15.3	5.1	50.8	22.0	11.9	5.1	-	-		
KERROSTALOT-VÄNINGSHUS	Y %	20	298	35	211	25	261	125	268	222	35	31	29	4		
	Y %	1.4	21.1	2.5	15.0	1.8	18.5	8.9	19.0	15.7	2.5	2.2	2.1	0.3		

MAALAIKUNNAT - LANDSKOMMUNER

ASUINRAKENNUKSET-BOSTADSBYGGN.	Y %	35	3152	133	3828	95	4390	172	2591	417	317	77	666	31		
	Y %	0.2	16.0	0.7	19.4	0.5	22.2	0.9	13.1	2.1	1.6	0.4	3.4	0.2		
PIENTALOT-SMÅHUS	Y %	25	3008	104	3736	78	4278	122	2405	309	291	60	629	23		
	Y %	0.1	15.8	0.5	19.6	0.4	22.5	0.6	12.6	1.6	1.5	0.3	3.4	0.1		
RIVITALOT-RADHUS	Y %	1	11	-	1	2	5	2	46	22	8	3	3	3		
	Y %	-	14.5	-	1.3	1.3	6.5	2.6	60.5	28.9	10.5	3.9	3.9	3.9		
KERROSTALOT-VÄNINGSHUS	Y %	10	133	29	91	16	107	48	140	86	18	14	24	5		
	Y %	1.6	21.0	4.6	14.4	2.5	16.9	7.6	22.1	13.6	2.8	2.2	3.8	0.8		

E24 ASUINRAKENNUKSET TALOTYYPIIN, RAKENTAMISVUODEN, RAKENNUSASTEINEN JA ASUINHUONEISTOJEN LUKUMÄÄRÄN MUKAAN 31.12.1970 (ENNAKKOTAULU)  
BOSTADSBYGGNADERNA EFTER HUSTYP, BYGGNADSNÄR, BYGGNADSMATERIAL OCH ANTAL BOSTADSLÄGENHETER 31.12.1970 (FÖRHANDSTABELL)

ALUE-OMRÅDE	ASUINRAKENNUKSET BOSTADSBYGGNADER		ASUINHUONEISTOJEN LUKUMÄÄRÄ BOSTADSLÄGENHETERNAS ANTAL		ASUINHUONEISTOJEN LUKUMÄÄRÄ BOSTADSLÄGENHETERNAS ANTAL						ASUIN- HUG- NEISTOJA KENNUK- BOSTADS- LÄGEN- AV DESSA I STENH.		
	YHTEENSÄ INALLES	KIVI STEN	PUU TRÄ	1	2	3	4	5-9	10+	TUNT. CKÄNT.	LÄGEN- HETER	AV DESSA I STENH.	
PÄIJÄT-HÄMEEN SKA - PÄJÄNNE-TAVASTLAND RPL													
ASUINRAKENNUKSET-BOSTADSBYGGN.	Y	28769	2437	26332	22253	3589	713	468	576	731	439	57540	22993
	%	100.0	8.5	91.5	77.4	12.5	2.5	1.6	2.0	2.5	1.5	100.0	40.0
PIENTALOT-SMÅHUS	Y	26176	1519	24657	22242	3587	-	-	-	-	347	29416	1761
	%	100.0	5.8	94.2	85.0	13.7	-	-	-	-	1.3	100.0	6.0
RIVITALOT-RADHUS	Y	73	37	36	-	-	18	17	31	6	1	383	214
	%	100.0	50.7	49.3	-	-	24.7	23.3	42.5	8.2	1.4	100.0	55.9
KERROSTALOT-VÄNINGSHUS	Y	2520	881	1639	11	2	695	451	545	725	91	27741	21018
	%	100.0	35.0	65.0	0.4	0.1	27.6	17.9	21.6	28.8	3.6	100.0	75.8
KAUPUNGI JA KAUPPALAT - STÄDER OCH KÖPINGAR													
ASUINRAKENNUKSET-BOSTADSBYGGN.	Y	9637	1341	8296	5325	2268	524	380	467	623	50	34022	19321
	%	100.0	12.9	86.1	55.3	23.5	5.4	3.9	4.8	6.5	0.5	100.0	56.8
PIENTALOT-SMÅHUS	Y	7609	607	7002	5318	2267	-	-	-	-	24	5852	770
	%	100.0	8.0	92.0	69.9	29.8	-	-	-	-	0.3	100.0	7.8
RIVITALOT-RADHUS	Y	31	23	8	-	-	6	7	14	4	-	165	131
	%	100.0	74.2	25.8	-	-	19.4	22.6	45.2	12.9	-	100.0	79.4
KERROSTALOT-VÄNINGSHUS	Y	1997	711	1286	7	1	518	373	453	619	26	24005	18420
	%	100.0	35.6	64.4	0.4	0.1	25.9	18.7	22.7	31.0	1.3	100.0	76.7
KAVALAISKUNNAT - LANDSKOMMUNER													
ASUINRAKENNUKSET-BOSTADSBYGGN.	Y	19132	1096	18036	16926	1321	189	88	109	108	389	23516	3672
	%	100.0	5.7	94.3	88.5	6.9	1.0	0.5	0.6	0.6	2.0	100.0	15.6
PIENTALOT-SMÅHUS	Y	18567	912	17655	16924	1320	-	-	-	-	323	19564	591
	%	100.0	4.9	95.1	91.2	7.1	-	-	-	-	1.7	100.0	5.1
RIVITALOT-RADHUS	Y	42	14	28	-	-	12	10	17	2	1	218	83
	%	100.0	33.3	66.7	-	-	28.6	23.8	40.5	4.8	2.4	100.0	38.1
KERROSTALOT-VÄNINGSHUS	Y	523	170	353	4	1	177	78	92	105	65	3736	2598
	%	100.0	32.5	67.5	0.8	0.2	33.8	14.9	17.6	20.3	12.4	100.0	69.5

E24 ASUINRAKENNUKSET TALOTYYPIN, RAKENTAMISVUODEN, RAKENNUSMATERIAALIN JA ASUINHUONEISTOJEN LUKUMÄÄRÄN MUKAAN 31.12.1970 (ENNAKKOTAULU)  
 BOSTADSBYGGNADENA EFTER HUSTYP, BYGGNADSÅR, BYGGNADSMATERIAL OCH ANTAL BOSTADSLÄGENHEITER 31.12.1970 (FÖRHANDSTABELL)

ALUE-OHRÅDE	RAKENTAMISVUOSI - BYGGNADSÅR												TUNNEMÄTÖN OKÄNT			
	-1919		1920-39		1940-49		1950-59		1960-69		1970		YHT. INAL.	KIVI STEN	YHT. INAL.	KIVI STEN
PÄIJÄT-HÄMPEEN SKA - PÄJÄNNE-TAVASTLAND RPL																
ASUINRAKENNUKSET-BOSTADSBYGGN.	Y	%	3323	37	6238	194	5627	182	7259	453	4774	1296	708	219	840	56
			11.6	0.1	21.7	0.7	19.6	0.6	25.2	1.6	16.6	4.5	2.5	0.8	2.9	0.2
PIENTALOT-SMÅHUS	Y	%	3143	24	5577	137	5099	116	6820	277	4137	759	621	161	789	45
			12.0	0.1	21.3	0.5	19.4	0.4	26.1	1.1	15.8	2.9	2.4	0.6	3.0	0.2
RIVITALOT-RADHUS	Y	%	8	-	2	-	4	1	6	1	40	28	13	7	-	-
			11.0	-	2.7	-	5.5	1.4	8.2	1.4	54.8	38.4	17.8	9.6	-	-
KERROSTALOT-VÄNINGSHUS	Y	%	172	13	659	57	534	65	433	175	557	509	74	51	51	11
			6.8	0.5	26.2	2.3	21.2	2.6	17.2	6.9	23.7	20.2	2.9	2.0	2.0	0.4
KAUPUNGIT JA KAUPPALAT - STÄDER OCH KÖPINGAR																
ASUINRAKENNUKSET-BOSTADSBYGGN.	Y	%	653	22	1926	87	2223	105	2747	250	1748	758	216	104	124	15
			6.8	0.2	20.0	0.9	23.1	1.1	28.5	2.6	18.1	7.9	2.2	1.1	1.3	0.2
PIENTALOT-SMÅHUS	Y	%	534	10	1361	37	1752	50	2434	112	1271	325	157	64	100	9
			7.0	0.1	17.9	0.5	23.0	0.7	32.0	1.5	16.7	4.3	2.1	0.8	1.3	0.1
RIVITALOT-RADHUS	Y	%	1	-	1	-	3	-	1	-	20	19	5	4	-	-
			3.2	-	3.2	-	9.7	-	3.2	-	64.5	61.3	16.1	12.9	-	-
KERROSTALOT-VÄNINGSHUS	Y	%	118	12	564	50	468	55	312	138	457	414	54	36	24	6
			5.9	0.6	28.2	2.5	23.4	2.8	15.6	6.9	22.9	20.7	2.7	1.8	1.2	0.3
MAALAIKURNAT - LANDSKOMMUNER																
ASUINRAKENNUKSET-BOSTADSBYGGN.	Y	%	2670	15	4312	107	3404	77	4512	203	3026	538	492	115	716	41
			14.0	0.1	22.5	0.6	17.8	0.4	23.6	1.1	15.8	2.8	2.6	0.6	3.7	0.2
PIENTALOT-SMÅHUS	Y	%	2609	14	4216	100	3337	66	4386	165	2866	434	464	97	689	26
			14.1	0.1	22.7	0.5	18.0	0.4	23.6	0.9	15.4	2.3	2.5	0.5	3.7	0.2
RIVITALOT-RADHUS	Y	%	7	-	1	-	1	1	5	1	20	9	8	3	-	-
			16.7	-	2.4	-	2.4	2.4	11.9	2.4	47.6	21.4	19.0	7.1	-	-
KERROSTALOT-VÄNINGSHUS	Y	%	54	1	95	7	66	10	121	37	140	95	20	15	27	5
			10.3	0.2	18.2	1.3	12.6	1.9	23.1	7.1	26.8	18.2	3.8	2.9	5.2	1.0

E24 ASUINRAKENUKSET TALOTYYPIN, RAKENNUSAIKUEEN, RAKENNUSAIKUEEN JA ASUINHUONEISTOJEN LUKUMÄÄRÄN MUKAAN 31.12.1970 (ENNAKKOTAULU)  
BOSTADSBYGGNADERNA EFTER HUSTYP, BYGGNADSÅR, BYGGNADSMATERIAL OCH ANTAL BOSTADSLÄGENHETER 31.12.1970 (FÖRHANDSTABELL)

ALUE-OMRÅDE	ASUINRAKENUKSET BOSTADSBYGGNADER		ASUINHUONEISTOJEN LUKUMÄÄRÄ BOSTADSLÄGENHETERNAS ANTAL		TUNT. LÄGEN- OKÄNT HETER					ASUIN- HUO- NEISTOJA KENNUK- SÄSSA AV DESSA I STENH.			
	YHTEENSÄ INALLS	KIVI STEN	PUU TRÄ	1	2	3	4	5-9	10+				
KYMNELAKSON SKA - KYMMEDALENS RPL													
ASUINRAKENUKSET-BOSTADSBYGGN.	Y	36455	3507	32948	29591	4106	688	533	568	672	297	61964	19534
	%	100.0	9.6	90.4	81.2	11.3	1.9	1.5	1.6	1.8	0.8	100.0	31.5
PIENTALOT-SMÅHUS	Y	33940	2646	31294	29584	4102	-	-	-	-	254	37788	2876
	%	100.0	7.8	92.2	87.2	12.1	-	-	-	-	0.7	100.0	7.6
RIVITALOT-RADHUS	Y	206	84	122	-	1	39	61	83	21	1	1196	570
	%	100.0	40.8	59.2	-	0.5	18.9	29.6	40.3	10.2	0.5	100.0	47.7
KERROSTALOT-VÄNINGSHUS	Y	2309	777	1532	7	3	649	472	485	651	42	22960	16088
	%	100.0	33.7	66.3	0.3	0.1	28.1	20.4	21.0	28.2	1.8	100.0	70.0

KAUPUNGI JA KAUPPALAT - STÄDER OCH KÖPINGAR

ASUINRAKENUKSET-BOSTADSBYGGN.	Y	16161	2173	13988	11284	2618	538	415	462	594	50	38079	16497
	%	100.0	13.4	86.6	69.8	17.4	3.3	2.6	2.9	3.7	0.3	100.0	43.3
PIENTALOT-SMÅHUS	Y	14135	1482	12653	11280	2817	-	-	-	-	30	16914	1648
	%	100.0	10.5	89.5	79.8	19.9	-	-	-	-	0.3	100.0	9.7
RIVITALOT-RADHUS	Y	125	49	76	-	1	18	35	57	14	-	741	333
	%	100.0	39.2	60.8	-	0.8	14.4	28.0	45.6	11.2	-	100.0	44.9
KERROSTALOT-VÄNINGSHUS	Y	1901	642	1259	4	-	520	380	405	580	12	20424	14516
	%	100.0	33.8	66.2	0.2	-	27.4	20.0	21.3	30.5	0.6	100.0	71.1

MAALAI SKUNNAT - LANDSKOMMUNER

ASUINRAKENUKSET-BOSTADSBYGGN.	Y	20294	1334	18960	18207	1288	150	118	106	78	247	23885	3037.
	%	100.0	6.6	93.4	90.2	6.3	0.7	0.6	0.5	0.4	1.2	100.0	12.7
PIENTALOT-SMÅHUS	Y	19805	1164	18641	18304	1285	-	-	-	-	216	20874	1228
	%	100.0	5.9	94.1	92.4	6.5	-	-	-	-	1.1	100.0	5.9
RIVITALOT-RADHUS	Y	81	35	46	-	-	21	26	26	7	1	455	237
	%	100.0	43.2	56.8	-	-	25.9	32.1	32.1	8.6	1.2	100.0	52.1
KERROSTALOT-VÄNINGSHUS	Y	408	135	273	3	3	129	92	80	71	30	2556	1572
	%	100.0	33.1	66.9	0.7	0.7	31.6	22.5	19.6	17.4	7.4	100.0	61.5

E24 ASUINRAKENNUKSET TALOTYYPIN, RAKENTAMISVUODEN, RAKENNUSAINEEN JA ASUINHUONEISTOJEN LUKUMÄÄRÄN MUKAAN 31.12.1970 (ENNAKKOTAULU)  
 BOSTADSPYGNADERNA EFTER HUSTYP, BYGGNADSÅR, BYGGNADSMATERIAL OCH ANTAL BOSTADSLÄGENHETER 31.12.1970 (FÖRHANDSTABELL)

ALUE-OMRÅDE	RAKFENTAMISVUOSI - BYGGNADSÅR												TUUNTEPATON OKÄNT			
	-1919	1920-39	1940-49	1950-59	1960-69	1970	KIVI STEN	YHT. INAL.	KIVI STEN	YHT. INAL.	KIVI STEN	YHT. INAL.	KIVI STEN	YHT. INAL.	KIVI STEN	YHT. INAL.
<b>KYMENLAAKSON SKA - KYMMEDALENS RPL</b>																
ASUINRAKENNUKSET-POSTADSBYGGN.	Y	5528	188	5755	101	9638	645	6600	2217	744	256	813	41	2.2	0.1	2.2
	%	15.2	0.5	15.8	0.3	26.4	1.8	18.1	6.1	2.0	0.7	2.2	0.1	0.1	0.1	0.1
PIENTALOT-SMÅHUS	Y	5063	28	6747	69	9204	439	6049	1771	664	191	760	30	2.2	0.1	2.2
	%	14.9	0.1	19.9	0.2	27.1	1.3	17.8	5.2	2.0	0.6	2.2	0.1	0.1	0.1	0.1
KIVITALOT-RADHUS	Y	22	15	26	1	14	6	107	61	21	13	1	1	1	1	1
	%	10.7	7.3	12.6	0.5	6.8	2.9	51.9	29.6	10.2	6.3	0.5	0.5	0.5	0.5	0.5
KERROSTALOT-VÄNINGSHUS	Y	443	31	615	31	420	200	444	385	59	52	52	10	2.2	0.1	2.2
	%	19.2	1.3	12.0	1.3	18.2	8.7	19.2	16.7	2.6	2.3	2.3	0.4	0.4	0.4	0.4
<b>KAUPUNGI JA KAUPPALAT - STÄDER OCH KÖPINGAR</b>																
ASUINRAKENNUKSET-POSTADSBYGGN.	Y	2142	43	3529	49	4479	485	3305	1342	342	138	180	18	1.1	0.1	1.1
	%	13.3	0.3	21.8	0.3	27.7	3.0	20.5	8.3	2.1	0.9	1.1	0.1	0.1	0.1	0.1
PIENTALOT-SMÅHUS	Y	1753	13	2973	23	4148	314	2885	952	287	91	139	11	2.2	0.1	2.2
	%	12.4	0.1	21.0	0.2	29.3	2.2	20.4	7.0	2.0	0.6	1.0	0.1	0.1	0.1	0.1
RIVITALOT-RADHUS	Y	8	12	19	1	1	1	75	39	10	6	1	1	1	1	1
	%	6.4	9.6	15.2	0.8	0.8	0.8	60.0	31.2	8.0	4.8	1	1	1	1	1
KERROSTALOT-VÄNINGSHUS	Y	381	30	544	25	330	170	245	311	45	41	41	7	2.2	0.1	2.2
	%	20.0	1.6	28.6	1.3	17.4	8.9	18.1	16.4	2.4	2.2	2.2	0.4	0.4	0.4	0.4
<b>PAALAIKUNNAT - LANDSKOMMUNER</b>																
ASUINRAKENNUKSET-POSTADSBYGGN.	Y	3386	16	3848	52	5159	160	3295	875	402	118	633	23	3.1	0.1	3.1
	%	16.7	0.1	19.0	0.3	25.4	0.8	16.2	4.3	2.0	0.6	3.1	0.1	0.1	0.1	0.1
PIENTALOT-SMÅHUS	Y	3210	15	3774	46	5056	125	3164	779	377	100	621	19	3.1	0.1	3.1
	%	16.7	0.1	19.1	0.2	25.5	0.6	16.0	3.9	1.9	0.5	3.1	0.1	0.1	0.1	0.1
RIVITALOT-RADHUS	Y	14	3	7	1	13	5	32	22	11	7	1	1	1	1	1
	%	17.3	3.7	8.6	16.0	16.0	6.2	39.5	27.2	13.6	8.6	1.2	1.2	1.2	1.2	1.2
KERROSTALOT-VÄNINGSHUS	Y	62	1	71	6	90	30	99	74	14	11	11	3	2.2	0.1	2.2
	%	15.2	0.2	17.4	1.5	22.1	7.4	24.3	18.1	3.4	2.7	2.7	0.7	0.7	0.7	0.7

E24. ASUINRAKENNUKSET TALCTYYPIN, RAKENNUSAINEEN JA ASUINHUONEISTOJEN LUKUMÄÄRÄN MUKAAN 31.12.1970 (ENNAKKOTAULU)  
BOSTADSBYGGNADERNA EFTER HUSTYP, BYGGNADSÅR, BYGGNADSMATERIAL OCH ANTAL BOSTADSLÄGENHETER 31.12.1970 (FÖRHANDSTABELL)

ALUE-OMRÅDE	ASUINRAKENNUKSET BOSTADSBYGGNADER		ASUINHUONEISTOJEN LUKUMÄÄRÄ BOSTADSLÄGENHETERNAS ANTAL		ASUIN- HUO- NEISTOJA KENNUK- BOSTADS- SISSA	TUNT. LÄGEN- AV DESSA I STENH.	ASUIN- HUO- NEISTOJA KENNUK- BOSTADS- SISSA	ASUIN- HUO- NEISTOJA KENNUK- BOSTADS- SISSA					
	YHTEENSÄ IN ALLES	KIVI STEN	PUU TRÄ	1					2	3	4	5-9	10+
ETELÄ-KARJALAN SKA - SÖDRA KARELENS RPL													
ASUINRAKENNUKSET-BOSTADSBYGGN.	Y	26994	1905	25089	20822	4052	672	492	456	378	122	43430	10175
	%	100.0	7.1	52.9	77.1	15.0	2.5	1.8	1.7	1.4	0.5	100.0	23.4
PIENTALOT-SMÅHUS	Y	24957	1306	23651	20813	4046	-	-	-	-	98	28905	1550
	%	100.0	5.2	94.8	83.4	16.2	-	-	-	-	0.4	100.0	5.4
RIVITALOT-RADHUS	Y	129	65	64	-	-	21	40	58	9	1	680	355
	%	100.0	50.4	49.6	-	-	16.3	31.0	45.0	7.0	0.8	100.0	52.2
KERROSTALOT-VÄNINGSHUS	Y	1908	534	1374	9	6	651	452	398	369	23	13845	8264
	%	100.0	28.0	72.0	0.5	0.3	34.1	23.7	20.9	19.3	1.2	100.0	59.7
KAUPUNGI JA KAUPPALAT - STÄDER OCH KÖPINGAR													
ASUINRAKENNUKSET-BOSTADSBYGGN.	Y	12142	1351	11791	8198	3246	571	412	370	328	17	27265	8656
	%	100.0	10.3	89.7	62.4	24.7	4.3	3.1	2.8	2.5	0.1	100.0	31.7
PIENTALOT-SMÅHUS	Y	11444	858	10586	8192	3243	-	-	-	-	9	14678	1068
	%	100.0	7.5	92.5	71.6	28.3	-	-	-	-	0.1	100.0	7.3
RIVITALOT-RADHUS	Y	80	32	48	-	-	12	32	32	3	1	356	168
	%	100.0	40.0	60.0	-	-	15.0	40.0	40.0	3.8	1.2	100.0	42.4
KERROSTALOT-VÄNINGSHUS	Y	1618	461	1157	6	3	559	380	338	325	7	12191	7420
	%	100.0	28.5	71.5	0.4	0.2	34.5	23.5	20.9	20.1	0.4	100.0	60.9
MAALAIKUNNAT - LANDSKOMMUNER													
ASUINRAKENNUKSET-BOSTADSBYGGN.	Y	13652	554	13298	12624	806	101	80	86	50	105	16165	1519
	%	100.0	4.0	96.0	91.1	5.8	0.7	0.6	0.6	0.4	0.8	100.0	9.4
PIENTALOT-SMÅHUS	Y	13513	448	13065	12621	803	-	-	-	-	89	14227	488
	%	100.0	3.3	96.7	93.4	5.9	-	-	-	-	0.7	100.0	3.4
RIVITALOT-RADHUS	Y	49	33	16	-	-	9	8	26	6	-	284	187
	%	100.0	67.3	32.7	-	-	18.4	16.3	53.1	12.2	-	100.0	65.6
KERROSTALOT-VÄNINGSHUS	Y	250	73	217	3	3	92	72	60	44	16	1654	84
	%	100.0	25.2	74.8	1.0	1.0	31.7	24.8	20.7	15.2	5.5	100.0	51.0

E24 ASUINRAKENNUKSET TALOTYYPIN, RAKENTAMISVUODEN, RAKENNUSAINIEN JA ASUINHUONEISTOJEN LUKUMÄÄRÄN MUKAAN 31.12.1970 (ENNAKKOTAULU)  
BOSTADSBYGGNADERNA EFTER HUSTYP, BYGGNADSÅR, BYGGNADSMATERIAL OCH ANTAL BOSTADSLÄGENHETER 31.12.1970 (FÖRHANDSTABELL)

ALUE-OMRÅDE RAKENTAMISVUOSI - BYGGNADSÅR

TALOTYYPPI-HUSTYP	-1919		1920-39		1940-49		1950-59		1960-69		1970		TUNNEMÄTON OKÄNT	
	YHT. INAL.	KIVI STEN	YHT. INAL.	KIVI STEN	YHT. INAL.	KIVI STEN	YHT. INAL.	KIVI STEN	YHT. INAL.	KIVI STEN	YHT. INAL.	KIVI STEN	YHT. INAL.	KIVI STEN
ETEÄ-KARJALAN SKA - SÖDRA KARELENS RPL														
ASUINRAKENNUKSET-BOSTADSBYGGN.	Y	3835	18	5624	169	4279	77	6688	359	5498	1093	623	447	12
	%	14.2	0.1	20.8	0.6	15.9	0.3	24.8	1.3	20.4	4.0	2.3	1.7	0.0
PIENTALOT-SMÅHUS	Y	2627	12	5004	120	3962	52	6322	196	5037	771	573	431	12
	%	14.5	0.0	20.1	0.5	15.9	0.2	25.3	0.8	20.2	3.1	2.3	1.7	0.0
RIVITALOT-RADHUS	Y	3	-	8	5	13	4	4	1	89	50	12	-	-
	%	2.3	-	6.2	3.9	10.1	3.1	3.1	0.8	69.0	38.8	9.3	-	-
KERROSTALOT-VÄNINGSHUS	Y	205	6	612	44	303	21	362	162	372	272	38	16	-
	%	10.7	0.3	32.1	2.3	15.9	1.1	19.0	8.5	15.5	14.3	2.0	0.8	-

KAUPUNGI JA KAUPPALAT - STÄDER OCH KÖPINGAR

ASUINRAKENNUKSET-BOSTADSBYGGN.	Y	1211	11	3038	123	2103	56	3305	259	3060	774	310	115	8
	%	9.2	0.1	23.1	0.9	16.0	0.4	25.1	2.0	23.3	5.9	2.4	0.9	0.1
PIENTALOT-SMÅHUS	Y	1035	6	2470	80	1837	33	3011	117	2706	520	280	105	8
	%	9.0	0.1	21.6	0.7	16.1	0.3	26.3	1.0	23.6	4.5	2.4	0.9	0.1
RIVITALOT-RADHUS	Y	2	-	8	5	13	4	2	-	54	22	1	-	-
	%	2.5	-	10.0	6.3	16.3	5.0	2.5	-	67.5	27.5	1.3	-	-
KERROSTALOT-VÄNINGSHUS	Y	174	5	560	36	253	19	292	142	300	232	29	10	-
	%	10.8	0.3	34.6	2.3	15.0	1.2	18.0	9.8	18.5	14.3	1.8	0.6	-

MAALAIKUPUNAT - LANDSKOMMUNER

ASUINRAKENNUKSET-BOSTADSBYGGN.	Y	2624	7	2566	46	2176	21	3383	100	2430	319	313	332	4
	%	18.9	0.1	18.7	0.3	15.7	0.2	24.4	0.7	17.6	2.3	2.3	2.4	0.0
PIENTALOT-SMÅHUS	Y	2592	6	2534	40	2126	19	3311	79	2331	251	293	326	4
	%	19.2	0.0	18.8	0.3	15.7	0.1	24.5	0.6	17.3	1.9	2.2	2.4	0.0
RIVITALOT-RADHUS	Y	1	-	-	-	-	-	2	1	35	28	11	-	-
	%	2.0	-	-	-	-	-	4.1	2.0	71.4	57.1	22.4	-	-
KERROSTALOT-VÄNINGSHUS	Y	31	1	52	6	50	2	70	20	72	40	9	6	-
	%	10.7	0.3	17.9	2.1	17.2	0.7	24.1	6.9	24.3	13.8	3.1	2.1	-

E24. ASUINRAKENNUKSET TALOTYYPIN, RAKENTAMISVUODEN, RAKENNUSAINEEN JA ASUINHUONEISTOJEN LUKUMÄÄRÄN MUKAAN 31.12.1970 (ENNAKKOTAULU).  
BOSTADSBYGGNADERNA EFTER HUSTYP, BYGGNADSMATERIAL OCH ANTAL BOSTADSLÄGENHETER 31.12.1970 (FÖRHANDSTABELL)

ALUE-OMRÅDE	ASUINRAKENNUKSET BOSTADSBYGGNADER		ASUINHUONEISTOJEN LUKUMÄÄRÄ BOSTADSLÄGENHETERNAS ANTAL		4	5-9	10+	TUNT. OKRANT. HETER	ASUIN- HUO- NEISTOJA KENNUK- BOSTADS- LÄGEN- AV DESSA I STENH.				
	YHTEENSÄ IN ALLES	KIVI STEN	PUU TRÄ	1						2	3	395	456
ETELÄ-SAVON SKA - SÖDRA SAVELAX RPL													
ASUINRAKENNUKSET-BOSTADSBYGGN.	Y	35540	1753	33787	30265	3094	591	395	456	435	300	51682	10964
%	%	100.0	4.9	95.1	85.2	8.7	1.7	1.1	1.3	1.2	0.8	100.0	21.2
PIENTALOT-SMÅHUS	Y	33594	1111	32483	30259	3088	-	-	-	-	247	36435	1254
%	%	100.0	3.3	96.7	90.1	9.2	-	-	-	-	0.7	100.0	3.4
RIVITALOT-RADHUS	Y	160	72	88	-	-	42	35	60	22	1	859	406
%	%	100.0	45.0	55.0	-	-	26.3	21.9	37.5	13.8	0.6	100.0	45.2
KERROSTALOT-VÄNINGSHUS	Y	1786	570	1216	10	6	549	360	396	413	52	14348	9304
%	%	100.0	31.9	68.1	0.6	0.3	30.7	20.2	22.2	23.1	2.9	100.0	64.8

KAUPUNGI JA KAUPPALAT - STÄDER OCH KÖPINGAR

ASUINRAKENNUKSET-BOSTADSBYGGN.	Y	5532	787	4745	2659	1507	371	267	326	348	54	17617	8515
%	%	100.0	14.2	85.8	48.1	27.2	6.7	4.8	5.9	6.3	1.0	100.0	48.3
PIENTALOT-SMÅHUS	Y	4202	317	3885	2657	1505	-	-	-	-	40	5667	402
%	%	100.0	7.5	92.5	63.2	35.8	-	-	-	-	1.0	100.0	7.1
RIVITALOT-RADHUS	Y	72	33	39	-	-	21	16	25	10	-	394	176
%	%	100.0	45.8	54.2	-	-	29.2	22.2	34.7	13.9	-	100.0	44.7
KERROSTALOT-VÄNINGSHUS	Y	1258	437	821	2	2	350	251	301	338	14	11556	7927
%	%	100.0	34.7	65.3	0.2	0.2	27.8	20.0	23.9	26.9	1.1	100.0	68.7

MAALAI SKUNNAT - LANDSKOMMUNER

ASUINRAKENNUKSET-BOSTADSBYGGN.	Y	30008	566	29042	27610	1587	220	128	130	87	246	34065	2449
%	%	100.0	3.2	96.8	92.0	5.3	0.7	0.4	0.4	0.3	0.8	100.0	7.2
PIENTALOT-SMÅHUS	Y	29392	794	28598	27602	1583	-	-	-	-	207	30768	852
%	%	100.0	2.7	97.3	93.9	5.4	-	-	-	-	0.7	100.0	2.8
RIVITALOT-RADHUS	Y	88	39	49	-	-	21	19	35	12	1	505	230
%	%	100.0	44.3	55.7	-	-	23.9	21.6	39.8	13.6	1.1	100.0	45.5
KERROSTALOT-VÄNINGSHUS	Y	528	133	395	8	4	199	109	95	75	38	2792	1367
%	%	100.0	25.2	74.8	1.5	0.8	37.7	20.6	18.0	14.2	7.2	100.0	49.0

E24 ASUINRAKENNUKSET TALOTYYPIN, RAKENTAMISVUODEN, RAKENNUSAIKINEEN JA ASUINHUCNEISTOJEN LUKUMÄÄRÄN MUKAAN 31.12.1970 (ENNÄKKÖTALU)  
 ØSTADSBYGGNADERNA EFTER HUSTYP, BYGGNADSÅR, BYGGNADSMATERIAL OCH ANTAL ØSTADSLAGENHETER 31.12.1970 (FÖRRÄKOSTABELL)

ALUE-ØRRADE RAKENTAMISVUOSI - BYGGNADSÅR

-1919 1920-39 1940-49 1950-59 1960-69 1970 TUNTERKATOR  
 CKANT

TALOTYYPI-HUSTYP	YHT. INAL.		KIVI STEN		YHT. INAL.		KIVI STEN		YHT. INAL.		KIVI STEN		YHT. INAL.		KIVI STEN	
	Y	%	Y	%	Y	%	Y	%	Y	%	Y	%	Y	%	Y	%
ETELÄ-SAVON SKA - SØDRA SAVCLAX RPL	5640	33	7253	98	5849	84	9133	339	5676	979	636	182	1353	38		
ASUINRAKENNUKSET-ØSTADSBYGGN.	15.9	0.1	20.4	0.3	16.5	0.2	25.7	1.0	16.0	2.8	1.8	0.5	3.8	0.1		
PIENTALOT-SMÅHUS	5413	26	6941	69	5524	60	8740	209	5130	604	556	116	1290	27		
RIVITALOT-RADHUS	16.1	0.1	20.7	0.2	16.4	0.2	26.0	0.6	15.3	1.8	1.7	0.3	3.8	0.1		
KERROSTALOT-VÅNINGSHUS	16	-	5	2	3	-	13	4	99	54	22	12	2	-		
	10.0	-	3.1	1.3	1.9	-	8.1	2.5	61.9	33.8	13.8	7.5	1.3	-		
	211	7	207	27	322	24	380	126	447	321	58	54	61	11		
	11.8	0.4	17.2	1.5	18.0	1.3	21.3	7.1	25.0	19.0	3.2	3.0	3.4	0.6		

KAUPUNGI JA KAUPPALAT - STÅDER OCH KØPINGAR

ASUINRAKENNUKSET-ØSTADSBYGGN.	YHT. INAL.		KIVI STEN		YHT. INAL.		KIVI STEN		YHT. INAL.		KIVI STEN		YHT. INAL.		KIVI STEN	
	Y	%	Y	%	Y	%	Y	%	Y	%	Y	%	Y	%	Y	%
PIENTALOT-SMÅHUS	342	6	691	14	807	20	1079	50	1074	206	76	16	133	5		
RIVITALOT-RADHUS	12	-	2	-	3	-	6	2	41	24	8	7	-	-		
KERROSTALOT-VÅNINGSHUS	155	7	234	23	230	19	247	100	316	247	36	33	40	8		
	12.3	0.6	18.6	1.8	18.3	1.5	19.6	7.9	25.1	19.6	2.9	2.6	3.2	0.6		

MAALAIKUNNAT - LANDSKOMMUNER

ASUINRAKENNUKSET-ØSTADSBYGGN.	YHT. INAL.		KIVI STEN		YHT. INAL.		KIVI STEN		YHT. INAL.		KIVI STEN		YHT. INAL.		KIVI STEN	
	Y	%	Y	%	Y	%	Y	%	Y	%	Y	%	Y	%	Y	%
PIENTALOT-SMÅHUS	5071	20	6250	55	4717	40	7661	159	4056	358	480	100	1157	22		
RIVITALOT-RADHUS	4	-	3	2	-	-	7	2	58	30	14	5	2	-		
KERROSTALOT-VÅNINGSHUS	56	-	73	4	92	5	133	26	131	74	22	21	21	3		
	10.6	-	13.8	0.8	17.4	0.9	25.2	4.9	24.8	14.0	4.2	4.0	4.0	0.6		

E24 ASUINRAKENNUKSET TALOTYYPIN, RAKENTAMISVUODEN, RAKENNUSAINEEN JA ASUINHUGNEISTOJEN LUKUMÄÄRÄN MUKAAN 31.12.1970 (ENNAKKOTAULU)  
 BOSTADSBYGGNADERNA EFTER HUSTYP, BYGGNADSMATERIAL OCH ANTAL BOSTADSLÄGENHETER 31.12.1970 (FÖRHANDSTABELL)

ALUE-OMRÅDE	ASUINRAKENNUKSET BOSTADSBYGGNADER		ASUINHUGNEISTOJEN LUKUMÄÄRÄ BOSTADSLÄGENHETERNAS ANTAL										ASUIN- HUG- NEISTOJA KENNUK- SISSA		TUNT. LÄGEN- AV DESSA I STENH.			
	YHTEENSÄ IN ALLES	KIVI STEN	PUU TRÄ	1	2	3	4	5-9	10+	GRÄNT. HETER	AV DESSA I STENH.							
PUHJOIS-KARJALAN SKA - NORRA KARELENS RPL																		
ASUINRAKENNUKSET-BOSTADSBYGGN.	Y	36018	1547	34471	31225	2865	488	338	380	326	396	48967	8832					
	%	100.0	4.3	95.7	86.7	8.0	1.4	0.9	1.1	0.9	1.1	100.0	18.0					
PIENTALOT-SMÅHUS	Y	24383	1015	33308	21210	2859	-	-	-	-	314	36928	1112					
	%	100.0	3.0	97.0	90.8	8.3	-	-	-	-	0.9	100.0	3.0					
RIVITALOT-RADHUS	Y	218	102	116	-	-	21	45	116	34	2	1393	697					
	%	100.0	46.8	53.2	-	-	9.6	20.6	53.2	15.6	0.9	100.0	50.0					
KERROSTALOT-VÄNINGSHUS	Y	1417	430	987	15	6	467	292	264	292	80	10646	7023					
	%	100.0	30.3	69.7	1.1	0.4	33.0	20.7	18.6	20.6	5.6	100.0	66.0					

KAUPUNGIT JA KAUPPALAT - STÄDER OCH KÖPINGAR

ASUINRAKENNUKSET-BOSTADSBYGGN.	Y	7394	728	6666	5139	1221	263	189	197	252	33	16213	6496
	%	100.0	9.8	90.2	69.5	17.9	3.6	2.6	2.7	3.4	0.4	100.0	40.1
PIENTALOT-SMÅHUS	Y	6473	376	6097	5136	1318	-	-	-	-	19	7772	432
	%	100.0	5.8	94.2	79.3	20.4	-	-	-	-	0.3	100.0	5.6
RIVITALOT-RADHUS	Y	126	60	66	-	-	12	27	67	19	1	793	393
	%	100.0	47.6	52.4	-	-	9.5	21.4	53.2	15.1	0.8	100.0	49.6
KERROSTALOT-VÄNINGSHUS	Y	795	292	503	3	3	251	162	130	233	13	7648	5670
	%	100.0	36.7	63.3	0.4	0.4	31.6	20.4	16.4	29.3	1.6	100.0	74.1

PAALAIKUNNAT - LANDSKÖMMUNER

ASUINRAKENNUKSET-BOSTADSBYGGN.	Y	28624	819	27805	26086	1544	225	149	183	74	363	32754	2336
	%	100.0	2.9	97.1	91.1	5.4	0.8	0.5	0.6	0.3	1.3	100.0	7.1
PIENTALOT-SMÅHUS	Y	27910	639	27271	26074	1541	-	-	-	-	295	29156	679
	%	100.0	2.3	97.7	93.4	5.5	-	-	-	-	1.1	100.0	2.3
RIVITALOT-RADHUS	Y	92	42	50	-	-	9	18	49	15	1	800	304
	%	100.0	45.7	54.3	-	-	9.8	19.6	53.3	16.3	1.1	100.0	50.7
KERROSTALOT-VÄNINGSHUS	Y	622	138	484	12	3	216	131	134	59	67	2998	1353
	%	100.0	22.2	77.8	1.9	0.5	34.7	21.1	21.5	9.5	10.8	100.0	45.1

E24 ASUINRAKENNUKSET TALOTYYPIIN, RAKENTAMISUUDEN, RAKENNUSAINEEN JA ASUINHUGNEISTOJEN LUKUMÄÄRÄN MUKAAN 31.12.1970 (ENNAKKOTAULU)  
 BOSTADSBYGGNADERNA EFTER HUSTYP, BYGGNADSÅR, BYGGNADSMATERIAL OCH ANTAL BOSTADSLÄGENHETER 31.12.1970 (FÖRHANDSTABELL)

ALUE-OMRÅDE	RAKENTAMISUOSI - BYGGNADSÅR												TUNTEKATUN OKANT		
	-1919		1920-39		1940-49		1950-59		1960-69		1970				
TALOTYYPI-HUSTYP	YHT. INAL.	KIVI STEN	YHT. INAL.	KIVI STEN	YHT. INAL.	KIVI STEN	YHT. INAL.	KIVI STEN	YHT. INAL.	KIVI STEN	YHT. INAL.	KIVI STEN	YHT. INAL.	KIVI STEN	
POHJOIS-KARJALAN SKA - NOIRRA KARELENS RPL															
ASUINRAKENNUKSET-BOSTADSBYGGN.	Y	3281	17	6796	64	7154	49	10898	324	6092	879	190	1007	24	
	%	9.4	0.0	10.9	0.2	19.9	0.1	30.3	0.9	16.9	2.4	0.5	2.8	0.1	
PIENTALOT-SMÅHUS	Y	3246	17	6528	47	6908	31	10489	194	5641	579	132	965	15	
	%	9.4	0.0	19.0	0.1	20.1	0.1	30.5	0.6	16.4	1.7	0.4	2.8	0.0	
RIVITALOT-RADHUS	Y	6	-	19	1	-	-	27	9	143	78	13	2	1	
	%	2.8	-	4.6	0.5	-	-	12.4	4.1	65.6	35.8	6.0	0.9	0.5	
KERKOSTALOT-VÄNINGSHUS	Y	129	-	258	16	246	18	382	121	308	222	45	40	8	
	%	9.1	-	18.2	1.1	17.4	1.3	27.0	8.5	21.7	15.7	3.2	2.6	0.6	
KAUPUNGI JA KAUPPALAT - STÄDER OCH KÖPINGAR															
ASUINRAKENNUKSET-BOSTADSBYGGN.	Y	506	5	1450	20	1446	20	2095	136	1631	441	97	80	9	
	%	6.8	0.1	19.6	0.3	19.6	0.3	28.3	1.8	22.1	6.0	1.3	1.1	0.1	
PIENTALOT-SMÅHUS	Y	434	5	1277	12	1298	8	1891	51	1366	236	61	66	3	
	%	6.7	0.1	19.7	0.2	20.1	0.1	29.2	0.8	21.1	3.6	0.9	1.0	0.0	
RIVITALOT-RADHUS	Y	4	-	4	1	-	-	21	8	86	48	3	-	-	
	%	3.2	-	3.2	0.8	-	-	16.7	6.3	68.3	38.1	2.4	-	-	
KERKOSTALOT-VÄNINGSHUS	Y	68	-	169	7	148	12	183	77	179	157	33	14	6	
	%	8.6	-	21.3	0.9	18.6	1.5	23.0	9.7	22.5	19.7	4.2	1.8	0.8	
MAALAIKUNNAT - LANDSKOMMUNER															
ASUINRAKENNUKSET-BOSTADSBYGGN.	Y	2875	12	5346	44	5708	29	8803	188	4461	438	93	927	15	
	%	10.0	0.0	19.9	0.2	19.9	0.1	30.3	0.7	15.6	1.5	0.3	3.2	0.1	
PIENTALOT-SMÅHUS	Y	2812	12	5251	35	5610	23	8598	143	4275	343	71	895	12	
	%	10.1	0.0	18.8	0.1	20.1	0.1	30.8	0.5	15.3	1.2	0.3	3.2	0.0	
RIVITALOT-RADHUS	Y	2	-	6	1	-	-	6	1	57	30	10	2	1	
	%	2.2	-	6.5	-	-	-	6.5	1.1	62.0	32.6	10.9	2.2	1.1	
KERKOSTALOT-VÄNINGSHUS	Y	61	-	89	9	98	6	199	44	129	65	12	26	2	
	%	9.8	-	14.3	1.4	15.8	1.0	32.0	7.1	20.7	10.5	1.9	4.2	0.3	

E24 ASUINRAKENNUKSET TALOTYYPIIN, RAKENTAMISVUODEN, RAKENNUSAINIEN JA ASUINHUONEISTOJEN LUKUMÄÄRÄN NUKKAAN 31.12.1970 (ENNAKKOTAULU)  
 BOSTADSBYGGNADERNA EFTER HUSTYP, BYGGNADSMATERIAL OCH ANTAL BOSTADSLÄGENHETER 31.12.1970 (FÖRHANDSTABELL)

ALUE-OMRÅDE	ASUINRAKENNUKSET BOSTADSBYGGNADER		ASUINHUONEISTOJEN LUKUMÄÄRÄ BOSTADSLÄGENHETERNAS ANTAL		ASUIN- HUO- NEISTOJEN LÄGEN- HETER				ASUIN- HUO- NEISTOJEN LÄGEN- HETER	TUNT. LÄGEN- HETER	AV BESSA I STENH.		
	YHTEENSÄ INALLS	KIVI STEN	PUU TRÄ	1	2	3	4	5-9				10+	
POHJOIS-SAVON SKA - NORRA SAVOLAX RPL													
ASUINRAKENNUKSET-BOSTADSBYGGN.	Y	43496	2554	40942	36790	3579	747	487	732	685	476	69596	19152
	%	100.0	5.9	94.1	84.6	8.2	1.7	1.1	1.7	1.6	1.1	100.0	27.5
PIENTALLOT-SMÅHUS	Y	40717	1599	29118	36758	3576	-	-	-	-	383	43910	1773
	%	100.0	3.9	96.1	90.3	8.8	-	-	-	-	0.9	100.0	4.0
RIVITALLOT-RADHUS	Y	317	149	168	-	-	62	70	148	33	4	1828	850
	%	100.0	47.0	53.0	-	-	19.6	22.1	46.7	10.4	1.3	100.0	49.0
KERRUSTALLOT-VÄNINGSHUS	Y	2462	806	1656	32	3	685	417	584	852	89	23858	16423
	%	100.0	32.7	67.3	1.3	0.1	27.8	16.9	23.7	26.5	3.6	100.0	69.1
KAUPUNGIIT JA KAUPPALAT - STÄDER OCH KÖPINGAR													
ASUINRAKENNUKSET-BOSTADSBYGGN.	Y	13368	1402	11966	9029	2219	534	352	558	589	87	35049	15864
	%	100.0	10.5	89.5	67.5	16.6	4.0	2.6	4.2	4.4	0.7	100.0	45.3
PIENTALLOT-SMÅHUS	Y	11293	653	10640	5021	2216	-	-	-	-	56	13453	753
	%	100.0	5.8	94.2	75.9	19.6	-	-	-	-	0.5	100.0	5.6
RIVITALLOT-RADHUS	Y	164	36	78	-	-	31	34	81	17	1	941	473
	%	100.0	52.4	47.6	-	-	18.9	20.7	49.4	10.4	0.6	100.0	50.3
KERRUSTALLOT-VÄNINGSHUS	Y	1911	663	1248	8	3	503	318	477	572	30	20655	14659
	%	100.0	34.7	65.3	0.4	0.2	26.3	16.6	25.0	29.9	1.6	100.0	71.0
MAALAINKUNNAT - LANDSKOMMUNER													
ASUINRAKENNUKSET-BOSTADSBYGGN.	Y	30120	1152	28976	27761	1360	213	135	174	96	389	34547	3266
	%	100.0	3.8	96.2	92.1	4.5	0.7	0.4	0.6	0.3	1.2	100.0	9.5
PIENTALLOT-SMÅHUS	Y	29424	946	28478	27737	1360	-	-	-	-	327	30457	1020
	%	100.0	3.2	96.8	94.3	4.6	-	-	-	-	1.1	100.0	3.3
RIVITALLOT-RADHUS	Y	153	63	90	-	-	31	36	67	16	3	887	423
	%	100.0	41.2	58.8	-	-	20.3	23.5	43.8	10.5	2.0	100.0	47.7
KERRUSTALLOT-VÄNINGSHUS	Y	551	143	408	24	-	182	99	107	80	59	3203	1825
	%	100.0	26.0	74.0	4.4	-	35.0	18.0	19.4	14.5	10.7	100.0	57.0

E24 ASUINRAKENUKSET TALOTYYPIN, RAKENTAMISVUODEN, RAKENNUSAIKANEEN JA ASUINHUONEISTOJEN LUKUMÄÄRÄN MUKAAN 31.12.1970 (ENNAKKOTIOLUJ)  
 RUSTADSBYGGNADERNA EFTER HUSTYP, BYGGNADSÅR, BYGGNADSMATERIAL OCH ANTAL BOSTADSLÄGHEETER 31.12.1970 (FORHÅNDESTABELL)

ALUE-OMRÅDE RAKENTAMISVUOSI - BYGGNADSÅR

TALOTYYPPI-HUSTYP	-1919		1920-39		1940-49		1950-59		1960-69		1970		TUNTEMATON OKARI	
	YHT. INAL.	KIVI STEN	YHT. INAL.	KIVI STEN	YHT. INAL.	KIVI STEN	YHT. INAL.	KIVI STEN	YHT. INAL.	KIVI STEN	YHT. INAL.	KIVI STEN	YHT. INAL.	KIVI STEN
POHJOIS-SAVON SKA - NURRA SAVOLAX RPL														
ASUINRAKENUKSET-BOSTADSBYGGN. Y	4529	46	8386	132	7960	88	13250	408	7213	1561	847	278	1311	41
%	10.4	0.1	19.3	0.3	18.3	0.2	30.5	0.9	16.6	3.6	1.9	0.6	3.0	0.1
PIENTALOT-SMÅHUS Y	4141	26	7810	77	7613	69	12726	208	6458	1004	746	193	1223	22
%	10.2	0.1	19.2	0.2	18.7	0.2	31.3	0.5	15.9	2.5	1.8	0.5	3.0	0.1
RIVITALOT-RADHUS Y	46	-	25	1	25	1	17	8	170	113	31	25	3	1
%	14.5	-	7.9	0.3	7.9	0.3	5.4	2.5	53.6	35.6	9.8	7.9	0.9	0.3
KERROSTALOT-VÄRINGSHUS Y	342	20	551	54	322	18	507	192	585	444	70	60	85	18
%	13.5	0.8	22.4	2.2	13.1	0.7	20.6	7.8	23.8	18.0	2.8	2.4	3.5	0.7

KAUPUNGI JA KAUPPALAT - STÄDER OCH KÖPINGAR

ASUINRAKENUKSET-BOSTADSBYGGN. Y	1415	32	2594	75	2407	31	3765	220	2609	894	277	124	301	26
%	10.6	0.2	19.4	0.6	18.0	0.2	28.2	1.6	15.5	6.7	2.1	0.9	2.3	0.2
PIENTALOT-SMÅHUS Y	1110	13	2097	25	2141	14	2407	61	2079	460	220	72	239	8
%	9.8	0.1	18.6	0.2	19.0	0.1	30.2	0.5	18.4	4.1	1.9	0.6	2.1	0.1
RIVITALOT-RADHUS Y	22	-	20	1	19	1	4	4	86	58	12	11	1	1
%	13.4	-	12.2	0.6	11.6	0.6	2.4	2.4	52.4	41.5	7.3	6.7	0.4	0.6
KERROSTALOT-VÄRINGSHUS Y	283	19	477	49	247	16	354	155	444	366	45	41	61	17
%	14.8	1.0	25.0	2.6	12.9	0.8	18.5	8.1	23.2	19.2	2.4	2.1	3.2	0.9

MAALAISKUNNAT - LANDSKOMMUNER

ASUINRAKENUKSET-BOSTADSBYGGN. Y	3114	14	5792	57	5553	57	9485	188	4634	667	570	154	1010	15
%	10.3	0.0	19.2	0.2	18.4	0.2	31.5	0.6	15.3	2.2	1.9	0.5	3.4	0.0
PIENTALOT-SMÅHUS Y	3031	12	5713	52	5472	55	9319	147	4379	544	526	121	984	14
%	10.3	0.0	19.4	0.2	18.6	0.2	31.7	0.5	14.9	1.8	1.8	0.4	3.3	0.0
RIVITALOT-RADHUS Y	24	-	5	-	6	-	13	4	84	45	19	14	2	-
%	15.7	-	3.3	-	3.9	-	8.5	2.6	54.9	29.4	12.4	9.2	1.3	-
KERROSTALOT-VÄRINGSHUS Y	59	1	74	5	75	2	153	37	141	78	25	19	24	1
%	10.7	0.2	13.4	0.3	12.6	0.4	27.8	6.7	25.6	14.2	4.5	3.4	4.4	0.2

E24 ASUINRAKENNUKSET TALOTYYPIN, RAKENTAMISVUODEN, RAKENNUSAINEEN JA ASUINHUONEISTOJEN LUKUMÄÄRÄN MUKAAN 31.12.1970 (ENNAKKUTAULU)  
 BOSTADSBYGGNADERNA EFTER HUSTYP, BYGGNADSÅR, BYGGNADSMATERIAL OCH ANTAL BOSTADSLÄGENHETER 31.12.1970 (FÖRHANDSTABELL)

ALUE-OMRÅDE	ASUINRAKENNUKSET BOSTADSBYGGNADER		ASUINHUONEISTOJEN LUKUMÄÄRÄ BOSTADSLÄGENHETERNAS ANTAL		1	2	3	4	5-9	10+	TUNT. LÄGEN- MÄTER	ASUIN- HUONE- NEIŠTOJA KLKKUK- BOSTADS- SISSA AV DESSA I STENH.	ASUIN- HUONE- NEIŠTOJA KLKKUK- BOSTADS- SISSA AV DESSA I STENH.
	YRTEENSÄ IN ALLES	KIVI STEN	PUU TRÄ	YRTEENSÄ IN ALLES									
KESKI-SUOMEN SKA - MELLERSTA FINLANDS RPL													
ASUINRAKENNUKSET-BOSTADSBYGGN.	Y	43337	2568	40769	35840	4801	737	466	511	621	361	66944	19159
	%	100.0	5.9	94.1	82.7	11.1	1.7	1.1	1.2	1.4	0.8	100.0	27.8
PIENTALOT-SMÅHUS	Y	40909	1036	39273	35819	4794	-	-	-	-	296	45407	1807
	%	100.0	4.0	96.0	87.6	11.7	-	-	-	-	0.7	100.0	4.0
RIVITALOT-RADHUS	Y	254	129	125	-	-	42	74	108	30	-	1495	816
	%	100.0	50.3	49.2	-	-	16.5	29.1	42.5	11.8	-	100.0	54.6
KERROSTALOT-VÄNINGSHUS	Y	2174	803	1371	21	7	695	392	403	591	65	22042	16536
	%	100.0	36.9	63.1	1.0	0.3	32.0	18.0	18.5	27.2	3.0	100.0	75.0
KAUPUNGIT JA KAUPPALAY - STÄDER OCH KÖPINGAR													
ASUINRAKENNUKSET-BOSTADSBYGGN.	Y	9735	1115	8620	6242	1973	401	270	289	458	102	27280	14210
	%	100.0	11.5	88.5	64.1	20.3	4.1	2.8	3.0	4.7	1.0	100.0	52.1
PIENTALOT-SMÅHUS	Y	5274	490	7784	6236	1972	-	-	-	-	66	10180	573
	%	100.0	5.9	94.1	75.4	23.8	-	-	-	-	0.8	100.0	5.6
RIVITALOT-RADHUS	Y	97	72	25	-	-	14	28	41	14	-	550	429
	%	100.0	74.2	25.8	-	-	14.4	28.9	42.3	14.4	-	100.0	75.7
KERROSTALOT-VÄNINGSHUS	Y	1364	553	811	6	1	387	242	248	444	36	16510	13202
	%	100.0	40.5	59.5	0.4	0.1	28.4	17.7	18.2	32.6	2.6	100.0	80.0
MAALAIKUNNAT - LANDSKOMMUNER													
ASUINRAKENNUKSET-BOSTADSBYGGN.	Y	33602	1453	32149	29598	2828	336	196	222	163	259	41664	4949
	%	100.0	4.3	95.7	88.1	8.4	1.0	0.6	0.7	0.5	0.8	100.0	11.9
PIENTALOT-SMÅHUS	Y	32635	1146	31489	29583	2822	-	-	-	-	230	35227	1234
	%	100.0	3.5	96.5	90.6	8.6	-	-	-	-	0.7	100.0	3.5
RIVITALOT-RADHUS	Y	157	57	100	-	-	28	46	67	16	-	905	261
	%	100.0	36.3	63.7	-	-	17.8	29.3	42.7	10.2	-	100.0	42.1
KERROSTALOT-VÄNINGSHUS	Y	810	250	560	15	6	308	150	155	147	29	5532	3334
	%	100.0	30.9	69.1	1.9	0.7	38.0	18.5	19.1	18.1	3.6	100.0	60.3

E24 ASUINRAKENNUKSET TALOTYYPIN, RAKENTAMISVUODEN, RAKENNUSAIKINEEN JA ASUINHUONEISTOJEN LUKUMÄÄRÄN MUKAAN 31.12.1970 (EHNAKKOTAULU)  
 BOSTADSBYGGNADERNA EFTER HUSTYP, BYGGNADSÅR, BYGGNADSMATERIAL OCH ANTAL BOSTADSLÄGGERHETER 31.12.1970 (FÖRHANDSTABELL)

ALUE-OMRÅDE	RÄKENTAMISVUOSI - BYGGNADSÅR										TUNTEPATON OKÄNT			
	-1919	1920-39	1940-49	1950-59	1960-69	1970	KIVI	YHT.	KIVI	YHT.	KIVI	YHT.	KIVI	YHT.
	YHT. INAL.	KIVI STEN	YHT. INAL.	KIVI STEN	YHT. INAL.	KIVI STEN	YHT. INAL.	KIVI STEN	YHT. INAL.	KIVI STEN	YHT. INAL.	KIVI STEN	YHT. INAL.	
KESKI-SUOMEN SKA - MELLERSTA FINLANDS RPL														
ASUINRAKENNUKSET-BOSTADSBYGGN.	Y	4452	183	7474	122	13028	446	7572	1481	931	274	1045	41	
	%	10.3	0.4	17.2	0.3	30.1	1.0	17.5	3.4	2.1	0.6	2.4	0.1	
PIENTALOT-SMÅHUS	Y	4244	115	7037	59	12544	234	6522	565	844	209	1066	33	
	%	10.4	0.3	17.2	0.1	30.7	0.6	16.9	2.4	2.1	0.5	2.5	0.1	
RIVITALOT-RADHUS	Y	7	1	27	2	30	11	159	102	27	12	4	1	
	%	2.8	0.4	10.6	0.8	11.9	4.3	59.1	40.2	10.6	4.7	1.6	0.4	
KERROSTALOT-VÄNINGSHUS	Y	201	67	410	61	454	201	500	410	60	53	35	7	
	%	9.2	3.1	18.9	2.8	20.9	9.2	23.0	18.9	2.8	2.4	1.6	0.3	
KAUPUNGIY JA KAUPPALAT - STÄDER OCH KÖPINGAR														
ASUINRAKENNUKSET-BOSTADSBYGGN.	Y	793	10	1763	67	2575	232	2057	628	235	88	229	12	
	%	8.1	0.1	18.1	0.7	26.5	2.4	21.1	6.5	2.4	0.9	2.4	0.1	
PIENTALOT-SMÅHUS	Y	579	36	1486	17	2319	86	1652	282	196	52	213	8	
	%	8.2	0.4	18.0	0.2	28.0	1.1	20.0	3.4	2.4	0.6	2.6	0.1	
RIVITALOT-RADHUS	Y	3	2	-	-	8	7	79	63	2	1	3	1	
	%	3.1	2.1	-	-	0.2	7.2	81.4	64.9	2.1	1.0	3.1	1.0	
KERROSTALOT-VÄNINGSHUS	Y	111	42	277	50	252	137	325	283	37	35	13	3	
	%	8.1	3.1	20.3	3.7	18.5	10.0	23.9	20.7	2.7	2.6	1.0	0.2	
MAALAIKKUNNAT - LANDSKOMMUNER														
ASUINRAKENNUKSET-BOSTADSBYGGN.	Y	3659	11	5711	55	10449	214	5515	853	696	186	816	29	
	%	10.9	0.0	17.0	0.2	31.1	0.6	16.4	2.5	2.1	0.6	2.4	0.1	
PIENTALOT-SMÅHUS	Y	3565	10	5551	42	10225	146	5270	687	648	157	793	25	
	%	10.9	0.0	17.0	0.1	31.3	0.4	16.1	2.1	2.0	0.5	2.4	0.1	
RIVITALOT-RADHUS	Y	4	7	27	2	22	4	71	39	25	11	1	-	
	%	2.5	4.5	17.2	1.3	14.0	2.5	45.2	24.8	15.9	7.0	0.6	-	
KERROSTALOT-VÄNINGSHUS	Y	90	1	133	11	202	64	174	127	23	18	22	4	
	%	11.1	0.1	16.4	1.4	24.9	7.9	21.5	15.7	2.8	2.2	2.7	0.5	

E24 ASUINRAKENNUKSET TALOTYYPIIN, RAKENTAMISVUODEN, RAKENNUSAINEEN JA ASUINHUONEISTOJEN LUKUMÄÄRÄN MUKAAN 31.12.1970 (ENNAKKUTAULU)  
 BOSTADSBYGGNADERNA EFTER HUSTYP, BYGGNADSÅR, BYGGNADSMATERIAL OCH ANTAL BOSTADSLÄGEMHETER 31.12.1970 (FÖRHANDSTABELL)

ALUE-OMRÅDE	ASUINRAKENNUKSET BOSTADSBYGGNADER		YHTEENSÄ INALLE		KIVI STEN	PUU TRÄ	ASUINHUONEISTOJEN LUKUMÄÄRÄ BOSTADSLÄGEMHETERNAS ANTAL					ASUIN- HUO- NEISTOJA KENNUK- SISTA LÄGEN- AV CESSA I STENH.	
	Y	%	Y	%			1	2	3	4	5-9		10+
VAASAN LÄÄNIN SKA - VASA LÄNS RPL													
ASUINRAKENNUKSET-BOSTADSBYGGN.	88734	4390	84344	75480	8190	1177	786	1006	797	1298	122838	21512	
%	100.0	4.9	95.1	85.1	9.2	1.3	0.9	1.1	0.9	1.5	100.0	17.8	
PIENTALOT-SMÅHUS	84827	3232	81595	75467	6101	-	-	1	-	1178	91836	3598	
%	100.0	3.8	96.2	89.0	9.6	-	-	0.0	-	1.4	100.0	3.9	
RIVITALOT-RADHUS	339	123	216	-	-	59	57	174	42	7	2076	836	
%	100.0	36.3	63.7	-	-	17.4	16.8	51.3	12.4	2.1	100.0	40.3	
KERROSTALOT-VÄNINGSHUS	3568	1035	2533	13	9	1113	729	831	755	113	28926	17478	
%	100.0	29.0	71.0	0.4	0.3	31.3	20.4	23.3	21.2	3.2	100.0	60.4	

KAUPUNGI JA KAUPPALAT - STÄDER OCH KÖPINGAR

ASUINRAKENNUKSET-BOSTADSBYGGN.	18672	1650	17022	12576	3259	763	536	702	705	131	44531	17067
%	100.0	8.8	91.2	67.4	17.5	4.1	2.9	3.8	3.8	0.7	100.0	38.3
PIENTALOT-SMÅHUS	15927	803	15124	12569	3255	-	-	-	-	103	19075	587
%	100.0	5.0	95.0	78.9	20.4	-	-	-	-	0.6	100.0	5.2
RIVITALOT-RADHUS	167	53	114	-	-	28	27	89	22	1	1052	261
%	100.0	31.7	68.3	-	-	16.8	16.2	53.3	13.2	0.6	100.0	34.3
KERROSTALOT-VÄNINGSHUS	2578	794	1784	7	4	735	509	613	683	27	24400	15719
%	100.0	30.8	69.2	0.3	0.2	28.5	19.7	23.8	26.5	1.0	100.0	64.4

MAALAI SKUNNAT - LANDSKOPMUNER

ASUINRAKENNUKSET-BOSTADSBYGGN.	70062	2740	67322	62904	4931	414	250	304	92	1167	78307	4845
%	100.0	3.9	96.1	89.8	7.0	0.6	0.4	0.4	0.1	1.7	100.0	6.2
PIENTALOT-SMÅHUS	68900	2429	66471	62898	4926	-	-	1	-	1075	72757	2611
%	100.0	3.5	96.5	91.3	7.1	-	-	0.0	-	1.6	100.0	3.6
RIVITALOT-RADHUS	172	70	102	-	-	31	30	85	20	6	1024	475
%	100.0	40.7	59.3	-	-	18.0	17.4	49.4	11.6	3.5	100.0	46.4
KERROSTALOT-VÄNINGSHUS	990	241	749	6	5	383	220	218	72	86	4526	1759
%	100.0	24.3	75.7	0.6	0.5	38.7	22.2	22.0	7.3	8.7	100.0	38.9

E24 ASUINRAKENNUKSET TALOTYYPIN, RAKENTAMISVUODEN, RAKENNUKSEINEN JA ASUINHUONEISTOJEN LUKUMÄÄRÄN MUKAAN 31.12.1970 (ENNAKKOTAULU)  
 BOSTADSBYGGNADERNA EFTER HUSTYP, BYGGNADSÅR, BYGGNADSMATERIAL OCH ANTAL BOSTADSLÄGENHETER 31.12.1970 (FÖRHANDSTABELL)

ALUE-OMRÅDE

RAKENTAMISVUODSI - BYGGNADSÅR

TALOTYYPPI-HUSTYP	-1919		1920-39		1940-49		1950-59		1960-69		1970		TUNTEMATON OKÄNT	
	YHT. INAL.	KIVI STEN	YHT. INAL.	KIVI STEN	YHT. INAL.	KIVI STEN	YHT. INAL.	KIVI STEN	YHT. INAL.	KIVI STEN	YHT. INAL.	KIVI STEN	YHT. INAL.	KIVI STEN
VAASAN LÄÄNIN SKA - VASA LÄNS RPL														
ASUINRAKENNUKSET-BOSTADSBYGGN.	Y 18014	85	17107	285	11573	292	20748	1042	16233	2176	2161	405	2898	105
%	20.3	0.1	19.3	0.3	13.0	0.3	23.4	1.2	18.3	2.5	2.4	0.5	3.3	0.1
PIENTALOT-SMÅHUS	Y 17268	47	16413	209	11161	235	19897	781	15271	1563	2015	314	2802	83
%	20.4	0.1	19.3	0.2	13.2	0.3	23.5	0.9	16.0	1.8	2.4	0.4	3.3	0.1
RIVITALOT-RADHUS	Y 24	1	3	-	29	7	41	10	186	87	50	18	6	-
%	7.1	0.3	0.9	-	8.6	2.1	12.1	2.9	54.9	25.7	14.7	5.3	1.8	-
KERROSTALOT-VÄNINGSHUS	Y 722	37	691	76	383	50	810	251	776	526	96	73	90	22
%	20.2	1.0	19.4	2.1	10.7	1.4	22.7	7.0	21.7	14.7	2.7	2.0	2.5	0.6

KAUPUNGIT JA KAUPPALAT - STÄDER OCH KÖPINGAR

TALOTYYPPI-HUSTYP	-1919		1920-39		1940-49		1950-59		1960-69		1970		TUNTEMATON OKÄNT	
	YHT. INAL.	KIVI STEN	YHT. INAL.	KIVI STEN	YHT. INAL.	KIVI STEN	YHT. INAL.	KIVI STEN	YHT. INAL.	KIVI STEN	YHT. INAL.	KIVI STEN	YHT. INAL.	KIVI STEN
ASUINRAKENNUKSET-BOSTADSBYGGN.	Y 3167	50	3514	94	2445	103	4819	419	3756	840	472	120	459	24
%	17.0	0.3	18.8	0.5	13.1	0.6	25.8	2.2	20.1	4.5	2.5	0.6	2.7	0.1
PIENTALOT-SMÅHUS	Y 2551	14	2968	45	2157	57	4269	223	3144	353	389	59	449	12
%	15.0	0.1	18.6	0.3	13.5	0.4	26.9	1.4	19.7	2.5	2.4	0.4	2.8	0.1
RIVITALOT-RADHUS	Y 21	-	1	-	27	6	31	8	68	35	16	4	3	-
%	12.6	-	0.6	-	16.2	3.6	18.6	4.8	40.7	21.0	9.6	2.4	1.8	-
KERROSTALOT-VÄNINGSHUS	Y 595	36	545	49	261	40	519	188	544	412	67	57	47	12
%	23.1	1.4	21.1	1.9	10.1	1.6	20.1	7.3	21.1	16.0	2.6	2.2	1.8	0.5

MAALAIKKUNNAT - LANDSKOMMUNER

TALOTYYPPI-HUSTYP	-1919		1920-39		1940-49		1950-59		1960-69		1970		TUNTEMATON OKÄNT	
	YHT. INAL.	KIVI STEN	YHT. INAL.	KIVI STEN	YHT. INAL.	KIVI STEN	YHT. INAL.	KIVI STEN	YHT. INAL.	KIVI STEN	YHT. INAL.	KIVI STEN	YHT. INAL.	KIVI STEN
ASUINRAKENNUKSET-BOSTADSBYGGN.	Y 14847	35	13593	191	9128	189	15929	623	12477	1336	1609	235	2399	81
%	21.2	0.0	19.4	0.3	13.0	0.3	22.7	0.9	17.0	1.9	2.4	0.4	3.4	0.1
PIENTALOT-SMÅHUS	Y 14717	33	13445	164	5004	173	15628	558	12127	1170	1626	255	2353	71
%	21.4	0.0	19.5	0.2	13.1	0.3	22.7	0.8	17.6	1.7	2.4	0.4	3.4	0.1
RIVITALOT-RADHUS	Y 3	1	2	-	2	1	10	2	118	52	34	14	2	-
%	1.7	0.6	1.2	-	1.2	0.6	5.8	1.2	68.6	30.2	19.8	8.1	1.7	-
KERROSTALOT-VÄNINGSHUS	Y 127	1	146	27	122	10	291	63	232	114	29	16	43	10
%	12.8	0.1	14.7	2.7	12.3	1.0	29.4	6.4	23.4	11.5	2.9	1.6	4.3	1.0

E24 ASUINRAKENNUKSET TALOTYYPIIN, RAKENTAMISVUODEN, RAKENNUSAINEEEN JA ASUINHUONEISTOJEN LUKUMÄÄRÄN MUKAAN 31.12.1970 (ENNAKKOTAULU)  
 BOSTADSBYGGNADERNA EFTER HUSTYP, BYGGNADSR, BYGGNADSMATERIAL OCH ANTAL BOSTADSLÄGENHETER 31.12.1970 (FÖRHANDSTABELL)

ALUE-OMRÅDE	ASUINRAKENNUKSET BOSTADSBYGGNADER		ASUINHUONEISTOJEN LUKUMÄÄRÄ BOSTADSLÄGENHETERNAS ANTAL		PUU TRÄ	1	2	3	4	5-9	10+	TUNT- LÄGEN- AV BESSA UKÄNT- HETER I STENH.	ASUIN- HUD- NEISTOJA KENNUK- BOSTADS- SISSA	NIISJÄ KIVIRA- KENNUK- SISSA
	YHTEENSÄ INALLES	KIVI STEN	47289	2972										
TALOTYYPI-HUSTYP														
POHJ.-POHJANMAAN SKA - NÖRRA ÖSTERBOTTENS RPL														
ASUINRAKENNUKSET-BOSTADSBYGGN.	Y	53448	2352	51096	47289	2972	614	389	600	673	911	77197	18264	
%	%	100.0	4.4	95.6	88.5	5.6	1.1	0.7	1.1	1.3	1.7	100.0	23.7	
PIENTALOT-SMÅHUS	Y	51029	1487	49542	47271	2961	1	-	-	-	796	53195	1579	
%	%	100.0	2.9	97.1	92.6	5.8	0.0	-	-	-	1.6	100.0	3.0	
RIVITALOT-RADHUS	Y	424	137	287	-	-	52	87	214	69	2	2766	919	
%	%	100.0	32.3	67.7	-	-	12.3	20.5	50.5	16.3	0.5	100.0	33.2	
KERROSTALOT-VÄNINGSHUS	Y	1995	728	1267	18	11	561	302	386	604	113	21235	15766	
%	%	100.0	36.5	63.5	0.9	0.6	28.1	15.1	19.3	30.3	5.7	100.0	74.2	

KAUPUNGI JA KAUPPALAT - STÄDER OCH KÖPINGAR

ASUINRAKENNUKSET-BOSTADSBYGGN.	Y	15217	1262	13955	12126	1470	347	213	355	576	130	34485	15494	
PIENTALOT-SMÅHUS	Y	13701	630	13071	12121	1470	1	-	-	-	109	15064	701	
%	%	100.0	4.6	95.4	88.5	10.7	0.0	-	-	-	0.8	100.0	4.7	
RIVITALOT-RADHUS	Y	223	71	152	-	-	25	28	109	51	-	1617	517	
%	%	100.0	31.8	68.2	-	-	11.2	17.0	48.9	22.9	-	100.0	32.0	
KERROSTALOT-VÄNINGSHUS	Y	1293	561	732	5	-	321	175	246	525	21	17808	14276	
%	%	100.0	43.4	56.6	0.4	-	24.8	13.5	19.0	40.6	1.6	100.0	80.2	

MAALAIKUNNAT - LANDSKOMMUNER

ASUINRAKENNUKSET-BOSTADSBYGGN.	Y	38231	1090	37141	35163	1502	267	176	245	57	781	42708	2770	
PIENTALOT-SMÅHUS	Y	37328	857	36471	35150	1491	-	-	-	-	687	38132	878	
%	%	100.0	2.3	97.7	94.2	4.0	-	-	-	-	1.8	100.0	2.3	
RIVITALOT-RADHUS	Y	201	66	135	-	-	27	49	105	18	2	1149	402	
%	%	100.0	32.8	67.2	-	-	13.4	24.4	52.2	9.0	1.0	100.0	35.0	
KERROSTALOT-VÄNINGSHUS	Y	702	167	535	13	11	240	127	140	79	92	2427	1490	
%	%	100.0	23.8	76.2	1.9	1.6	34.2	18.1	19.9	11.3	13.1	100.0	43.5	

E24 ASUINRAKENNUKSET TALOTYYPIIN, RAKENTAMISVUODEN, RAKENNUSAJANEEN JA ASUINHUONEISTOJEN LUKUMÄÄRÄN MUKAAN 31.12.1970 (ENNAKKOTAULU)  
 BOSTADSBYGGNADERNA EFTER HUSTYP, BYGGNADSÅR, BYGGNADSMATERIAL OCH ANTAL BOSTADSLÄGENHETER 31.12.1970 (FÖRHANDSTABELL)

ALUE-OMRÅDE RAKENTAMISVUOSI - BYGGNADSÅR

TALOTYYPI-HUSTYP	-1919		1920-39		1940-49		1950-59		1960-69		1970		TUNTEKATON OKÄNT		
	YHT. INAL.	KIVI STEN	YHT. INAL.	KIVI STEN	YHT. INAL.	KIVI STEN	YHT. INAL.	KIVI STEN	YHT. INAL.	KIVI STEN	YHT. INAL.	KIVI STEN	YHT. INAL.	KIVI STEN	
POPJ.-PUHJARRAAN SKA - NORRA ÖSTERBOTTENS RPL															
ASUINRAKENNUKSET-BOSTADSBYGGN.	Y	7197	53	6012	48	8403	64	15109	436	12560	1422	1561	275	1896	54
	%	13.5	0.1	12.7	0.1	15.7	0.1	28.3	0.8	23.5	2.7	2.9	0.5	3.4	0.1
PIENTALOT-SMÅHUS	Y	6950	37	6503	31	6176	37	14525	224	11707	513	1439	202	1729	43
	%	13.6	0.1	12.7	0.1	16.0	0.1	28.5	0.4	22.9	1.8	2.8	0.4	3.4	0.1
RIVITALOT-RADHUS	Y	8	-	29	6	20	6	34	10	275	106	53	13	5	2
	%	1.9	-	6.6	0.4	4.7	1.4	8.0	2.4	64.9	25.0	12.5	3.1	1.2	0.5
KERKUSTALOT-VÄNINGSHUS	Y	239	16	280	17	207	21	550	202	578	403	69	60	72	9
	%	12.0	0.8	14.0	0.9	10.4	1.1	27.6	10.1	29.0	20.2	3.5	3.0	3.6	0.5

KAUPUNGI JA KAUPPALAT - STÄDER OCH KÖPINGAR

ASUINRAKENNUKSET-BOSTADSBYGGN.	Y	1811	27	1949	27	2370	24	4315	263	3537	791	448	118	387	12
	%	11.9	0.2	12.8	0.2	15.6	0.2	28.4	1.7	25.9	5.2	2.9	0.8	2.5	0.1
PIENTALOT-SMÅHUS	Y	1619	13	1716	13	2253	7	3962	97	3428	428	375	65	348	7
	%	11.8	0.1	12.5	0.1	16.4	0.1	28.9	0.7	25.0	3.1	2.7	0.5	2.5	0.1
RIVITALOT-RADHUS	Y	7	-	27	4	4	-	20	5	140	58	24	8	1	-
	%	3.1	-	12.1	0.1	1.8	-	9.0	2.2	62.8	26.5	10.0	3.6	0.4	-
KERKUSTALOT-VÄNINGSHUS	Y	185	14	206	14	113	17	333	161	369	305	49	45	38	5
	%	14.3	1.1	15.9	1.1	8.7	1.3	25.0	12.5	28.5	23.6	3.8	3.5	2.9	0.4

MAJALAIKKOMMUNAT - LANDSKOMMUNER

ASUINRAKENNUKSET-BOSTADSBYGGN.	Y	5386	26	4863	21	6033	40	10794	173	8623	631	1113	157	1419	42
	%	14.1	0.1	12.7	0.1	15.8	0.1	28.2	0.5	22.6	1.7	2.9	0.4	3.7	0.1
PIENTALOT-SMÅHUS	Y	5331	24	4787	18	5923	30	10563	127	8279	485	1064	137	1381	36
	%	14.3	0.1	12.9	0.0	15.9	0.1	28.3	0.3	22.2	1.3	2.9	0.4	3.7	0.1
RIVITALOT-RADHUS	Y	1	-	2	-	16	6	14	5	135	48	29	5	4	2
	%	0.5	-	1.0	-	8.0	3.0	7.0	2.5	67.2	23.9	14.4	2.5	2.0	1.0
KERKUSTALOT-VÄNINGSHUS	Y	54	2	74	3	94	4	217	41	209	96	20	15	34	4
	%	7.7	0.3	10.5	0.4	13.4	0.6	30.5	5.8	29.8	14.0	2.8	2.1	4.8	0.6



F24 ASUINRAKENNUKSET TALOTYYPIIN, RAKENTAMISVUODEN, RAKENNUSAIKINEEN JA ASUINHUGHNEISTOJEN LUKUMÄÄRÄN MUKAAN 31.12.1970 (ENNAKKOTAULU)  
 BOSTADSBYGGNADERNA EFTER RUSTYP, BYGGNADSÅR, BYGGNADSMATERIAL OCH ANTAL BOSTADSLÄGENHETER 31.12.1970 (FÖRHÄNDSABELL)

ALUE-OMRÅDE	RAKENTAMISVUOSI - BYGGNADSÅR												TUNTERAION OKÄNT		
	-1919		1920-39		1940-49		1950-59		1960-69		1970		KIVI STEN	YHT. INAL.	KIVI STEN
KAINUUN SKA - KAJANALANDS RPL	Y	920	3	2163	16	2982	37	6174	119	4143	475	372	71	285	13
	%	5.4	0.0	12.7	0.1	17.5	0.2	36.2	0.7	24.3	2.8	2.2	0.4	1.7	0.1
ASUINRAKENNUKSET-BOSTADSBYGGN.	Y	852	2	2027	9	2863	24	5980	51	3899	315	346	54	276	12
	%	5.2	0.0	12.5	0.1	17.6	0.1	36.8	0.5	24.0	1.9	2.1	0.3	1.7	0.1
PIENTALOT-SMÅHUS	Y	2	-	7	-	10	2	4	1	58	19	9	4	1	-
	%	2.2	-	7.7	-	11.0	2.2	4.4	1.1	63.7	20.9	9.9	4.4	1.1	-
RIVITALOT-RADHUS	Y	66	1	129	7	109	11	190	67	185	141	17	13	8	1
	%	9.4	0.1	18.3	1.0	15.5	1.6	27.0	9.5	26.4	20.0	2.4	1.8	1.1	0.1

KAUPUNGI JA KAUPPALAT - STÄDER OCH KÖPINGAR

ASUINRAKENNUKSET-BOSTADSBYGGN.	Y	107	3	341	8	306	17	535	42	408	168	54	24	13	5
	%	6.1	0.2	19.3	0.5	17.3	1.0	30.3	2.4	23.1	9.5	3.1	1.4	0.7	0.3
PIENTALOT-SMÅHUS	Y	60	2	242	3	246	8	464	9	298	74	39	14	11	4
	%	4.4	0.1	17.8	0.2	18.1	0.6	34.1	0.7	21.9	5.4	2.9	1.0	0.3	0.3
RIVITALOT-RADHUS	Y	1	-	1	-	-	-	1	1	14	7	5	1	1	-
	%	4.3	-	4.3	-	-	-	4.3	4.3	60.9	30.4	21.7	4.3	4.3	-
KERROSTALOT-VÄRINGSHUS	Y	46	1	98	5	60	9	70	32	96	87	10	9	1	1
	%	12.1	0.3	25.7	1.3	15.7	2.4	18.4	8.4	25.2	22.8	2.6	2.4	0.3	0.3

MAALAIKUNNAT - LANDSKOMMUNER

ASUINRAKENNUKSET-BOSTADSBYGGN.	Y	813	-	1922	8	2676	20	5639	77	3735	307	310	47	272	8
	%	5.3	-	11.9	0.1	17.5	0.1	36.9	0.5	24.5	2.0	2.1	0.3	1.8	0.1
PIENTALOT-SMÅHUS	Y	792	-	1765	6	2617	16	5516	42	3601	241	307	40	265	8
	%	5.3	-	12.0	0.0	17.6	0.1	37.1	0.3	24.2	1.6	2.1	0.3	1.8	0.1
RIVITALOT-RADHUS	Y	1	-	6	-	10	2	3	-	44	12	4	3	-	-
	%	1.5	-	8.8	-	14.7	2.9	4.4	-	64.7	17.6	5.9	4.4	-	-
KERROSTALOT-VÄRINGSHUS	Y	20	-	31	2	49	2	120	35	90	54	7	4	7	-
	%	6.2	-	9.6	0.6	15.1	0.6	37.0	10.8	27.8	16.7	2.2	1.2	2.2	-

E24 ASUINRAKENNUKSET TALOTYYPIIN, RAKENTAMISVUODEN, RAKENNUSASTEINEN JA ASUINHUONEISTOJEN LUKUMÄÄRÄN MUKAAN 31.12.1970 (ENNAKKOTAULU)  
 BOSTADSBYGGNADERNA EFTER HUSTYP, BYGGNADSMATERIAL UCH ANTAL BOSTADSLÄGENHETER 31.12.1970 (FÖRHANDSTABELL)

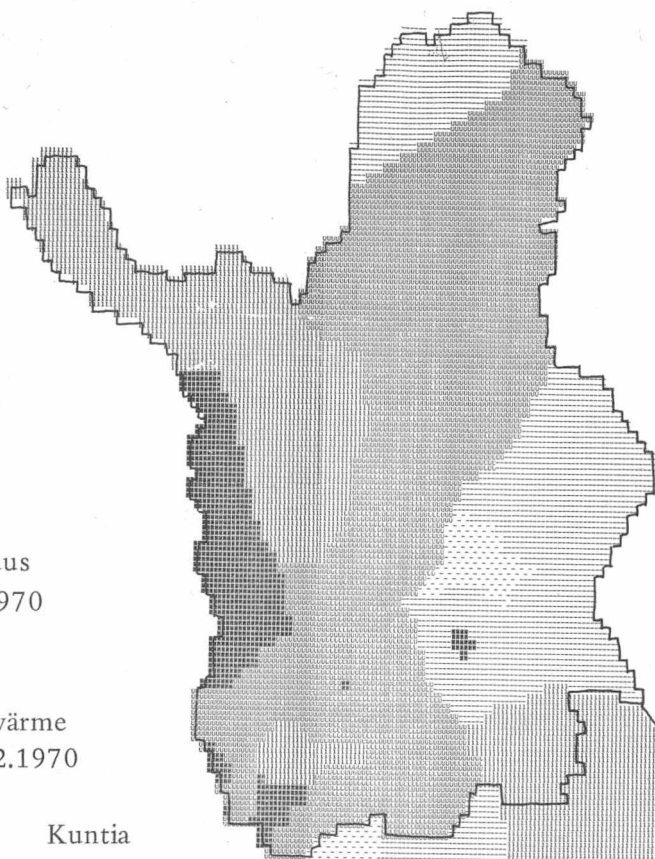
ALUE-OMRÅDE	ASUINRAKENNUKSET BOSTADSBYGGNADER		ASUINHUONEISTOJEN LUKUMÄÄRÄ BOSTADSLÄGENHETERNAS ANTAL		ASUIN- HUO- NEISTOJA KENNUK- BOSTADS- LÄGEN- HETER		ASUIN- HUO- NEISTOJA KENNUK- BOSTADS- LÄGEN- HETER				
	YHTEENSÄ IN ALLES	KIVI STEN	PUU TRÄ	1	2	3	4	5-9	10+	TUNT. ÖKÄNT	AV DESSA I STENH.
LAPIN SKA - LAPPLANDS RPL											
ASUINRAKENNUKSET-BOSTADSBYGGN.	34389	1436	32953	28996	3273	555	342	376	405	442	50050
%	100.0	4.2	95.8	84.3	9.5	1.6	1.0	1.1	1.2	1.3	100.0
PIENTALOT-SMÅHUS	32612	803	31809	28972	3262	-	-	-	-	378	35456
%	100.0	2.5	97.5	88.8	10.0	-	-	-	-	1.2	100.0
RIVITALOT-RADHUS	228	93	135	-	-	36	59	107	24	2	1444
%	100.0	43.8	59.2	-	-	15.8	25.9	46.9	10.5	0.9	100.0
KERNSTALCT-VÄRINGSHUS	1549	540	1009	24	11	519	283	269	381	62	13110
%	100.0	34.9	65.1	1.5	0.7	33.5	18.3	17.4	24.6	4.0	100.0

KAUPUNKIT JA KAUPPALAT - STÄDER OCH KÖPINGAR											
ASUINRAKENNUKSET-BOSTADSBYGGN.	8095	780	7315	5124	1790	370	216	217	341	37	20093
%	100.0	9.6	90.4	63.3	22.1	4.6	2.7	2.7	4.2	0.5	100.0
PIENTALOT-SMÅHUS	6937	335	6602	5121	1790	-	-	-	-	26	8701
%	100.0	4.8	95.2	73.8	25.8	-	-	-	-	0.4	100.0
RIVITALOT-RADHUS	76	41	35	-	-	4	23	36	13	-	550
%	100.0	53.9	46.1	-	-	5.3	30.3	47.4	17.1	-	100.0
KERNSTALCT-VÄRINGSHUS	1082	404	678	3	-	366	193	181	223	11	10842
%	100.0	37.3	62.7	0.3	-	33.8	17.8	16.7	30.3	1.0	100.0

MÅLJÄSKUNNAT - LANDSKOPHUNER											
ASUINRAKENNUKSET-BOSTADSBYGGN.	26294	656	25638	23872	1483	185	126	159	64	405	29957
%	100.0	2.5	97.5	90.8	5.6	0.7	0.5	0.6	0.2	1.5	100.0
PIENTALOT-SMÅHUS	25675	468	25207	23851	1472	-	-	-	-	352	26795
%	100.0	1.8	98.2	92.9	5.7	-	-	-	-	1.4	100.0
RIVITALOT-RADHUS	152	52	100	-	-	32	36	71	11	2	894
%	100.0	34.2	65.8	-	-	21.1	23.7	46.7	7.2	1.3	100.0
KERNSTALCT-VÄRINGSHUS	467	136	331	21	11	153	90	88	53	51	2266
%	100.0	29.1	70.9	4.5	2.4	32.8	19.3	18.8	11.3	10.9	100.0

E24 ASUINRAKENNUKSET TALOTYYPIN, RAKENTAMISVUODEN, RAKENNUSAINEEN JA ASUINHUONEISTOJEN LUKUMÄÄRÄN MUKAAN 31.12.1970 (ENNAKKOTAULU)  
 BOSTADSBYGGNADERNA EFTER HUSTYP, BYGGNADSÅR, BYGGNADSMATERIAL OCH ANTAL BOSTADSLÄGHETER 31.12.1970 (FÖRHANDSTABELL)

ALUE-OMRÅDE	RAKENTAMISVUOSI - BYGGNADSÅR										TUNTEKATON		
	-1919		1920-39		1940-49		1950-59		1960-69		1970		OKÄNT
TALOTYYPPI-HUSTYP	YHT. INAL.	KIVI STEN	YHT. INAL.	KIVI STEN	YHT. INAL.	KIVI STEN	YHT. INAL.	KIVI STEN	YHT. INAL.	KIVI STEN	YHT. INAL.	KIVI STEN	YHT. INAL.
LAPIN SKA - LAPPLANDS RPL													
ASUINRAKENNUKSET-BOSTADSBYGGN.	Y	%	Y	%	Y	%	Y	%	Y	%	Y	%	Y
PIENTALOT-SMÅHUS	2184	6.4	9	0.0	27	23.1	55	28.3	9749	27.0	852	2.5	934
RIVITALOT-RADHUS	2108	6.5	8	0.0	20	7637	28	9342	157	8707	471	860	881
KERROSTALOT-VÄNINGSHUS	3	1.3	-	-	24	10.5	1	28	14	150	73	14	5
	73	4.7	1	0.1	267	17.2	7	287	148	437	308	40	32
	4.7	0.1	17.2	0.5	18.5	1.7	24.5	9.6	28.2	19.9	2.6	2.1	4.3
KAUPUNGI JA KAUPPALAT - STÄDER OCH KÖPINGAR													
ASUINRAKENNUKSET-BOSTADSBYGGN.	Y	%	Y	%	Y	%	Y	%	Y	%	Y	%	Y
PIENTALOT-SMÅHUS	415	5.1	4	0.0	20	1797	37	2242	182	1940	480	5.9	213
RIVITALOT-RADHUS	350	5.0	3	0.0	14	1566	12	2018	73	1599	266	184	174
KERROSTALOT-VÄNINGSHUS	1	1.3	-	-	12	22.6	1	2	2	57	37	2	1
	64	5.9	1	0.1	247	20.2	6	222	107	284	237	27	23
	5.9	0.1	22.0	0.6	20.2	2.2	20.5	9.9	26.2	21.9	2.5	2.1	1.8
MAALAIKUNNAT - LANDSKOMMUNER													
ASUINRAKENNUKSET-BOSTADSBYGGN.	Y	%	Y	%	Y	%	Y	%	Y	%	Y	%	Y
PIENTALOT-SMÅHUS	1769	6.7	5	0.0	7	6151	18	7507	137	7354	372	721	760
RIVITALOT-RADHUS	1758	6.8	5	0.0	6	6071	16	7324	84	7108	265	650	707
KERROSTALOT-VÄNINGSHUS	2	1.3	-	-	12	23.6	-	26	12	93	36	12	6
	9	1.9	-	-	68	7.9	-	17.1	7.9	61.2	23.7	7.9	3.9
	1.9	0.1	4.3	0.2	14.6	0.4	33.6	8.8	15.2	15.2	2.8	2.8	10.1



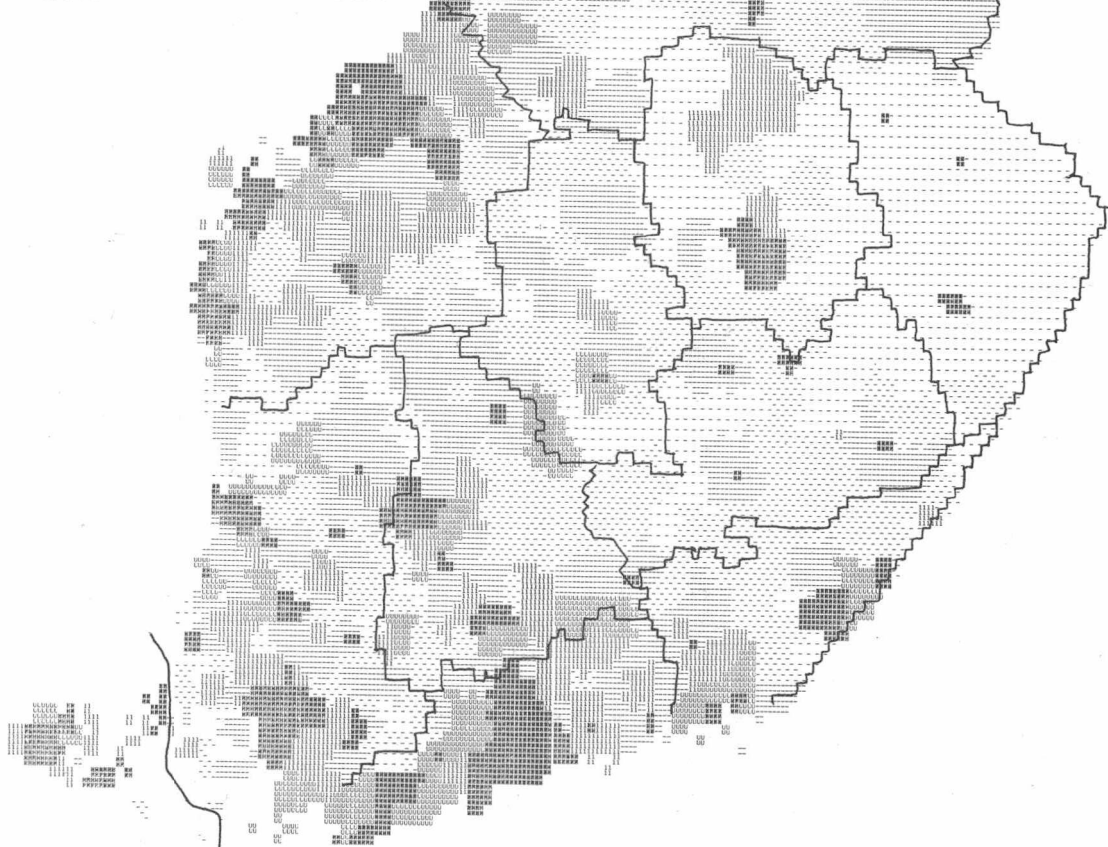
TILASTOKARTTA 6:

Keskuslämmitysrakennusten osuus  
koko rakennuskannasta 31.12.1970

STATISTIKKARTA 6:

Andelen byggnader med centralvärme  
av hela byggnadsbeståndet 31.12.1970

%	Kuntia Kommuner
----- -16.3	84
..... 16.4-21.0	101
..... 21.1-26.0	95
..... 26.1-32.0	68
..... 32.1-38.5	59
..... 38.6-	108



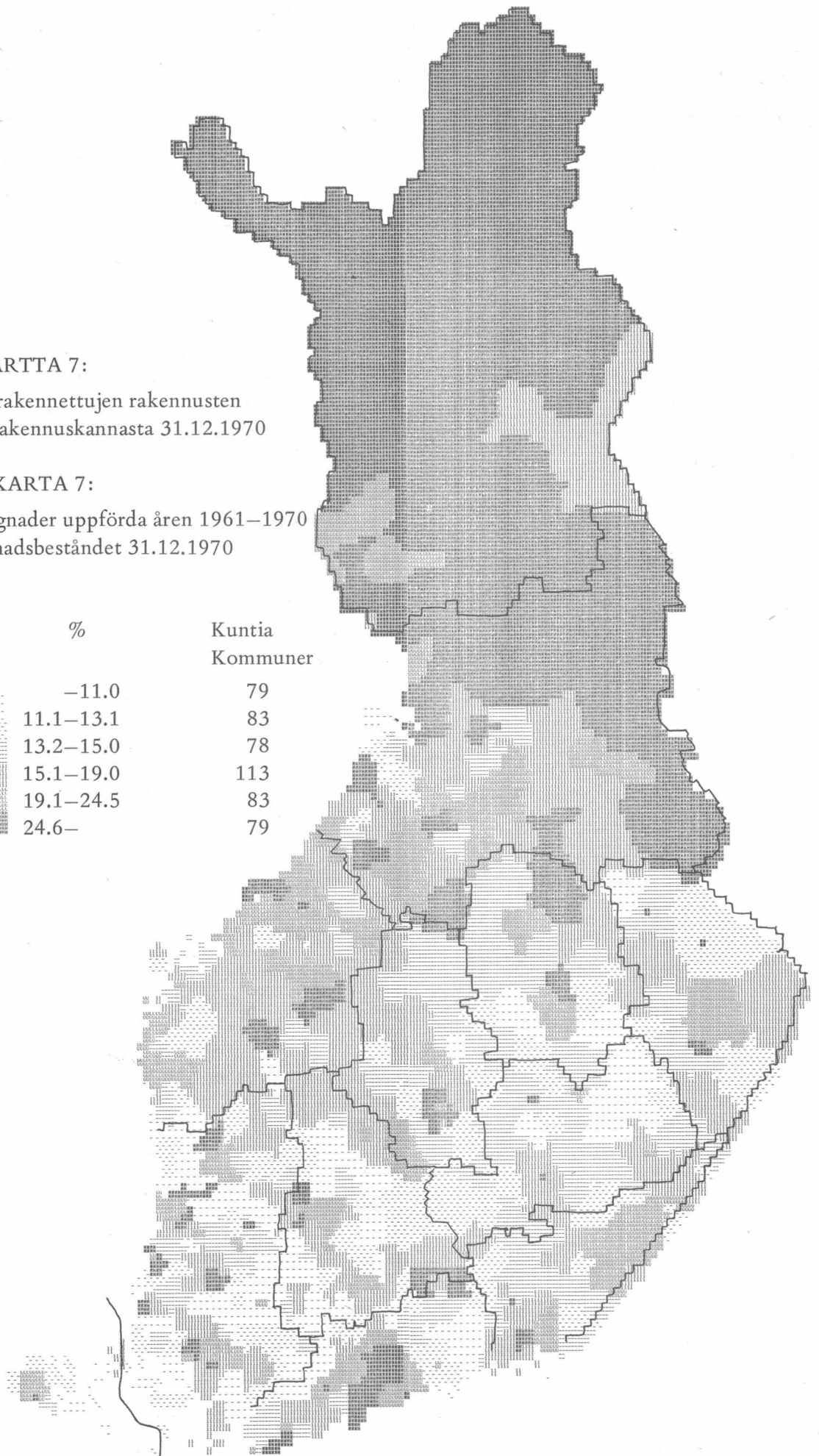
TILASTOKARTTA 7:

1961–1970 rakennettujen rakennusten  
osuus koko rakennuskannasta 31.12.1970

STATISTIKKARTTA 7:

Andelen byggnader uppförda åren 1961–1970  
av hela byggnadsbeståndet 31.12.1970

%	Kuntia Kommuner
—11.0	79
11.1–13.1	83
13.2–15.0	78
15.1–19.0	113
19.1–24.5	83
24.6–	79



**Väestölaskennan ennakkotietoja  
Förhandsuppgifter från folkräkningen**

**Tilastotiedotus  
Statistisk rapport**

- VL: 1971: 4, 5, 9, 14, 17, 19 E 1-A: Väestö pääasiallisen toiminnan mukaan kunnittain 31. 12. 1970  
*Befolkningen efter huvudsysselsättning 31. 12. 1970*
- VL: 1972: 2, 4, 9 E 1-B: Ammatissa toimiva väestö elinkeinon (1-num.) mukaan kunnittain  
31. 12. 1970  
*Yrkesverksam befolkning efter näringsgren (1-siff.) kommunvis  
31. 12. 1970*
- VL: 1972: 3 E 3: Rakennukset käyttötarkoituksen mukaan 31. 12. 1970  
*Byggnaderna efter användningsändamål 31. 12. 1970*
- VL: 1972: 5 Tutkimus lasten lukumäärästä (12 taulua)  
*Undersökning angående barnantal (12 tabeller)*
- VL: 1972: 6 E 4: Kesämökin omistavat ruokakunnat 31. 12. 1970  
*Hushåll som äger sommarstuga 31. 12. 1970*
- VL: 1972: 7 E 2: Asuinhuoneistot pinta-alan mukaan 31. 12. 1970  
*Bostadslägenheterna efter golvytans storlek 31. 12. 1970*
- VL: 1972: 8 E 29: Ennakkotietoja kuntien kielisuhteista 31. 12. 1970  
*Förhandsuppgifter om kommunernas språkförhållanden 31. 12. 1970*
- VL: 1972: 10 Ennakkotietoja rakennuskannasta 31. 12. 1970 (2 taulua)  
*Förhandsuppgifter om byggnadsbeståndet 31. 12. 1970 (2 tabeller)*
- VL: 1972: 11 Ennakkotietoja väestön iästä ja koulusivistyksestä 31. 12. 1970 (2 taulua)  
*Förhandsuppgifter om befolkningens ålder och skolbildning 31. 12. 1970  
(2 tabeller)*
- VL: 1972: 12 Ennakkotietoja asuntokannasta 31. 12. 1970 (5 taulua)  
*Förhandsuppgifter om bostadsbeståndet 31. 12. 1970 (5 tabeller)*