

SVT

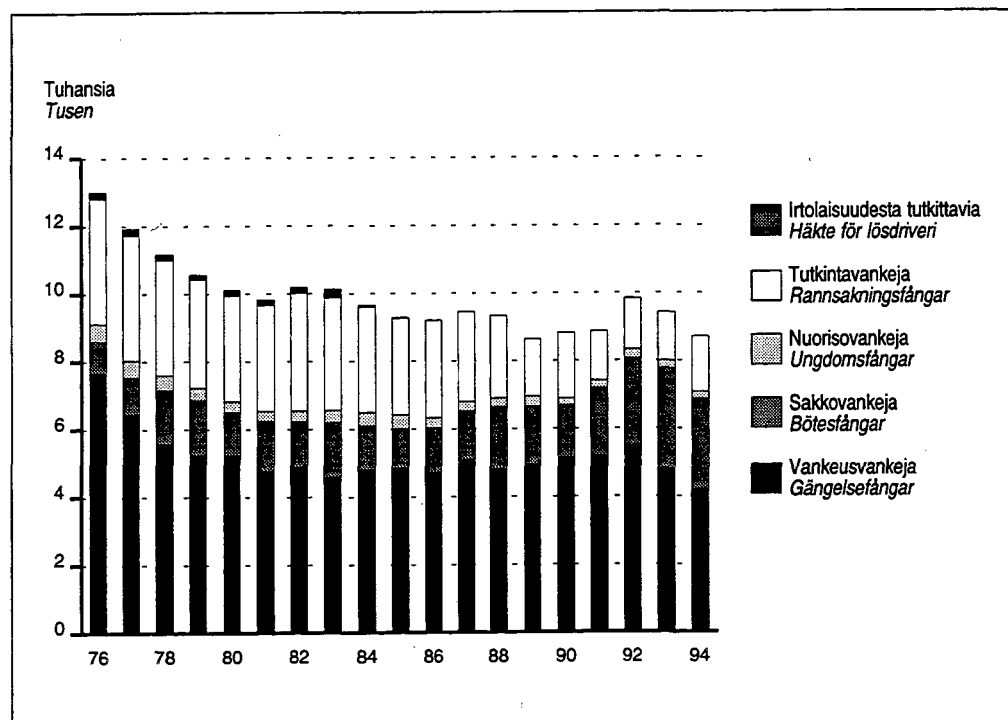
Oikeus 1995: 5
Rättsväsende
Justice

19.6.1995

Vankien kokonaismäärä vähentynyt Totalantalet fångar har minskat

Vuonna 1994 rangaistuslaitoksiin otettiin 8 711 vankia, 724 edellisvuotta vähemmän. Eniten vähentyivät rangaistusvangit, heitä otettiin 4 424, joka on 613 vähemmän kuin edellisenä vuonna. Myös sakkovankien määrä väheni. Heitä otettiin laitoksiin 2 661, joka on 283 vähemmän kuin vuonna 1993. Tutkintavankien määrän sijaan kasvoi 190:llä; vuonna 1994 tutkintavankeja tuli rangaistuslaitoksiin 1 626.

År 1994 intogs 8 711 fångar på straffanstalter, vilket var 724 mindre än föregående år. Mest minskade antalet straffångar; det intogs 4 424, dvs. 613 mindre än året förut. Även antalet bötesångar minskade. Antalet intagna var 2 661, vilket är 283 mindre än år 1993. Antalet intagna rannsaktionsångar ökade däremot med 190; år 1994 intogs 1 626 rannsaktionsångar till straffanstalterna.



Kuvio 1 - Figur 1
Rangaistuslaitoksiin vapau-
desta tulleet vankilajin mu-
kaan vuosina 1976 - 1994
Från friheten till straffanstalter
intagna fångar efter fångkate-
gori åren 1976 - 1994

Sisälllys – Innehåll

	Sivu
Vankien kokonaismäärä vähentynyt	1
Sakkovankien määrä vähentynyt	3
Vankien määrä suurimmillaan maaliskuussa	3
Nuorten rangaistus- ja tutkintavankien määrä ennallaan ..	4
Julkaisut	5

Kuviot

1. Rangaistuslaitoksiin vapaudesta tulleet vankilajin mukaan vuosina 1976–1994	1
2. Sakkovankien määrä rangaistusajan mukaan vuonna 1994	3
3. Vankimäärät kuukausittain suljetuissa- ja avolaitoksissa vuonna 1994	3
4. Rangaistuslaitoksissa 1.10. olleiden ikärakenne vuosina 1978–1994	4
5. Vankien päärikos 1.10.1994	4
6. Vuoden 1994 aikana laitoksesta vapautuneet rangaistusvangit rangaistusajan mukaan	10

Tauluja

1. Vankipaikat, vankien lukumäärä vuoden alussa ja lopussa, vankien enimmäisluku sekä laitokseen vapaudesta tulleet ja vapautuneet vangit vuoden 1994 aikana laitoksittain	6
2. Vuoden alussa ja lopussa laitoksissa olleet sukupuolen ja vankilajin mukaan laitostyypeittäin	8
3. Vuoden aikana laitokseen tulleet vankilajin ja sukupuolen mukaan laitostyypeittäin	9
4. Vuoden aikana laitoksista vapautuneet rangaistusvangit rangaistusajan, sukupuolen ja laitostyyppin mukaan	10
5. Vuoden aikana vapautuneet vapautumisperusteen, sukupuolen ja laitostyyppin mukaan	11
6. Vankien ikärakenne 1.10.1994 vankilajin ja sukupuolen mukaan laitostyypeittäin	12
7. Vankiloissa 1.10.1994 olleiden vankien vankilassaolokerta vankilajin ja laitostyyppin mukaan ..	13
8. Vankien lukumäärä vuosien 1990–1994 alussa vankilajeittain	13
9. Vuosina 1990–1994 vapaudesta tulleet vankilajeittain	14
10. Vuosina 1990–1994 rangaistuslaitoksista vapautuneet vankilajeittain	14

	Sida
Totalantalet fångar har minskat	1
Antalet bötesfångar har minskat	3
Antalet fångar störst i mars	3
Antalet unga straff- och rannsakningsfångar oförändrat	4
Publikationer	5

Figurer

1. Från friheten till straffanstalter intagna fångar efter fångkategori åren 1976–1994	1
2. Antalet bötesfångar efter strafftid år 1994	3
3. Antalet fångar på slutna och öppna anstalter år 1994	3
4. Åldersstrukturen av fångar på straffanstalt 1.10 åren 1978–1994	4
5. Fångarnas huvudbrott 1.10.1994	4
6. Antalet frigivna straffångar år 1994 efter strafftid	10

Tabeller

1. Fångplatser, antalet fångar i början och slutet av året, maxiantalet fångar samt intagna och frigivna fångar år 1994 efter anstalt	6
2. Antalet fångar på anstalt i början och slutet av året efter kön, fångkategori och anstaltstyp	8
3. Antalet fångar intagna på anstalt efter fångkategori, kön och anstaltstyp	9
4. Antalet frigivna straffångar efter strafftid, kön och anstaltstyp	10
5. Under året frigivna fångar efter frigivningsgrund, kön och anstaltstyp	11
6. Fångarnas åldersstruktur 1.10.1994 efter fångkategori, kön och anstaltstyp	12
7. Antalet fängelsevistelser för intagna fångar efter fångkategori och anstaltstyp 1.10.1994	13
8. Antalet fångar i början av åren 1990–1994 efter fångkategori	13
9. Antalet fångar som under åren 1990–1994 intagits från friheten efter fångkategori	14
10. Antalet från straffanstalter frigivna fångar åren 1990–1994 efter fångkategori	14

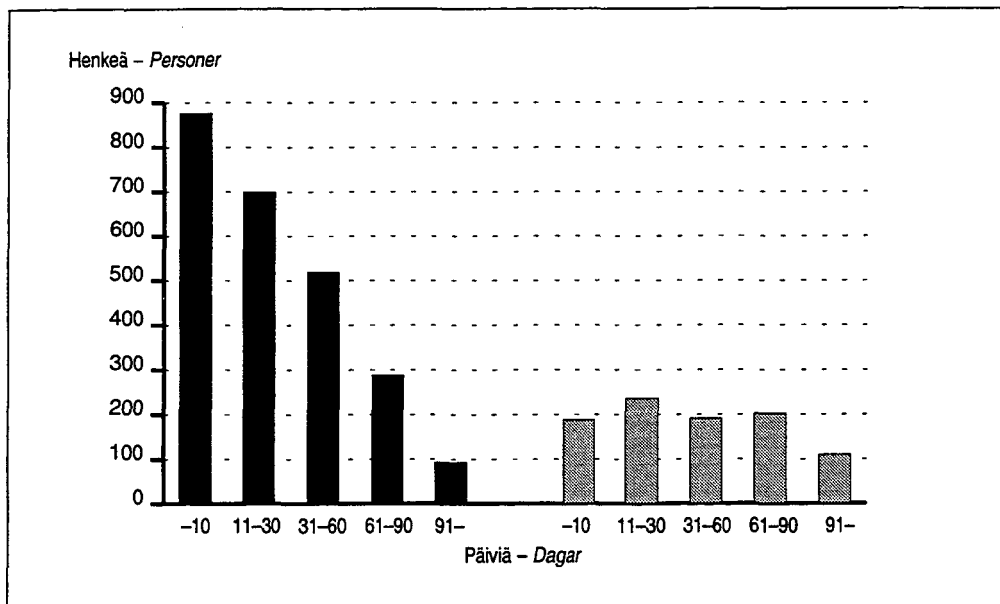
Käytetyt symbolit – Symboler

Ei mitään ilmoitettavaa – Intet finns att redovisa	–
Tietoa ei ole saatu – Uppgift ej tillgänglig
Logisesti mahdoton esitettäväksi – Logiskt omöjlig uppgift
Naisia – Kvinnor	N
Molemmat sukupuolet – Båda könen	MS

Sakkovankien määrä väheni 10 prosenttia Antalet bötesfångar minskade med 10 procent

Eri laitostyypeissä suoritti vuoden aikana sakon muunto-
rangaistusta yhteensä 3 406 henkeä, joista naisia yhteensä
137. Muuntorangaistusta suorittaneista oli selvä enemmistö
pelkästään sen vuoksi laitoksiin otettuja, eli 73 prosenttia.
Muut olivat siellä rangaistus- tai tutkintavankeina.

År 1994 avtjänade sammanlagt 3 406 personer omvandlat
bötesstraff på olika anstalter. Av dessa var 137 kvinnor. En
klar majoritet, dvs. 73 procent av dem som avtjänade
omvandlat bötesstraff, var intagna enbart av denna orsak.
De övriga var straff- eller rannsakningsfångar.



Kuvio 2 - Figur 2
Sakkovankien määrä rangaistusajan mukaan vuonna 1994
Antalet bötesfångar efter straff-
tid år 1994

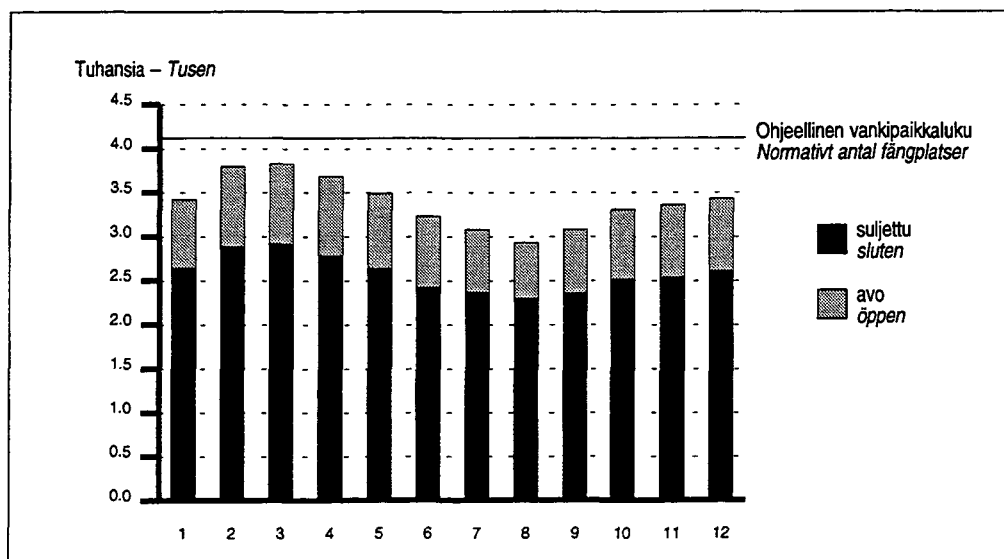
Musta - Svart:
Pelkästään sakon muuntoran-
gaistukset
Bara omvandlade bötesstraff

Harmaa - Grå:
Sakon muuntorangaistusta suorit-
taneet muut rangaistus- ja tutkin-
tavangit
Övriga straff- och rannsaknings-
fångar med omvandlat bötesstraff

Vankien määrä suurimmillaan maaliskuussa Antalet fångar störst i mars

Rangaistuslaitoksissa oli vuoden 1994 alussa (1.1.) 3 322
ja lopussa (1.12.) 3 295 vankia. Suurimmillaan vankilu-
ku 3 704 oli maaliskuussa ja pienimmillään 2 921 elo-
kuussa.

I början av 1994 (1.1) fanns det 3 322 fångar på straff-
anstalterna och i slutet av året (1.12) 3 295. Antalet var
högst i mars och uppgick till 3 704, och lägst i augusti
då det var 2 921.



Kuvio 3 - Figur 3
Vankimäärät kuukausittain sul-
jetuissa- ja avolaitoksissa
vuonna 1994
Antalet fångar på slutna och
öppna anstalter månadsvis år
1994

Nuorten rangaistus- ja tutkintavankien määrä ennallaan Antalet unga straff- och rannsakningsfångar oförändrat

Vuonna 1994 rangaistuslaitoksiin tuli 511 alle 21-vuotiaasta rangaistus- ja tutkintavankia; vastaava luku edellisellä vuonna oli 508.

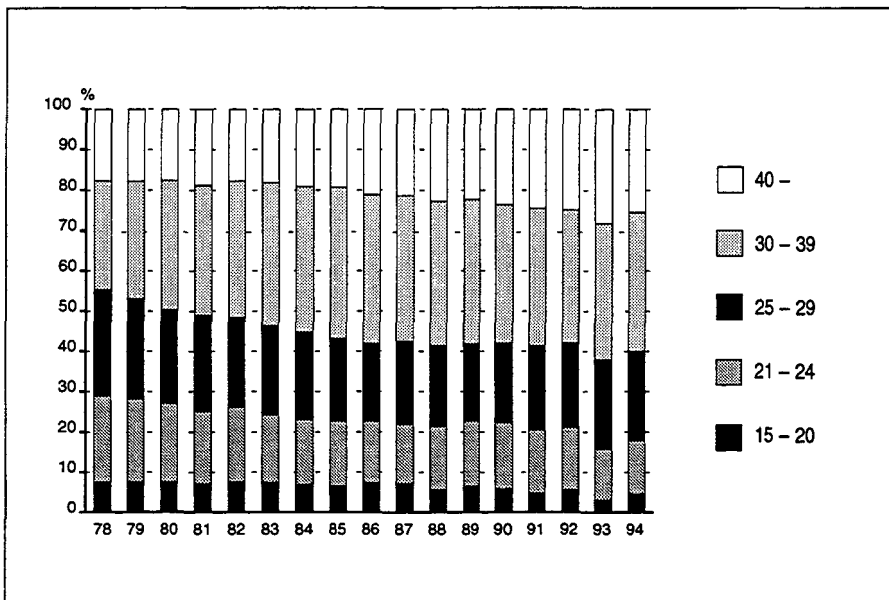
Vuonna 1994 ehdonalaiseen vapauteen pääsi 5 445 ja vuotta aikaisemmin 5 936 vankia. Vankeusrangaistuksen suoritti loppuun 2 571 ja tutkintavankeudesta vapautui 962 vankia. Kaikkiaan rangaistuslaitoksista vapautui viime vuonna 8 984 vankia.

Vankirakenneselvityksestä 1.10.1994 käy ilmi, että suurin osa rangaistusvangeista on ns. vankilauusijoita. Ensikertalaisia kaikista vangeista oli 24 prosenttia. Yli seitsemän kertaa vankilassa olleita oli 23 prosenttia.

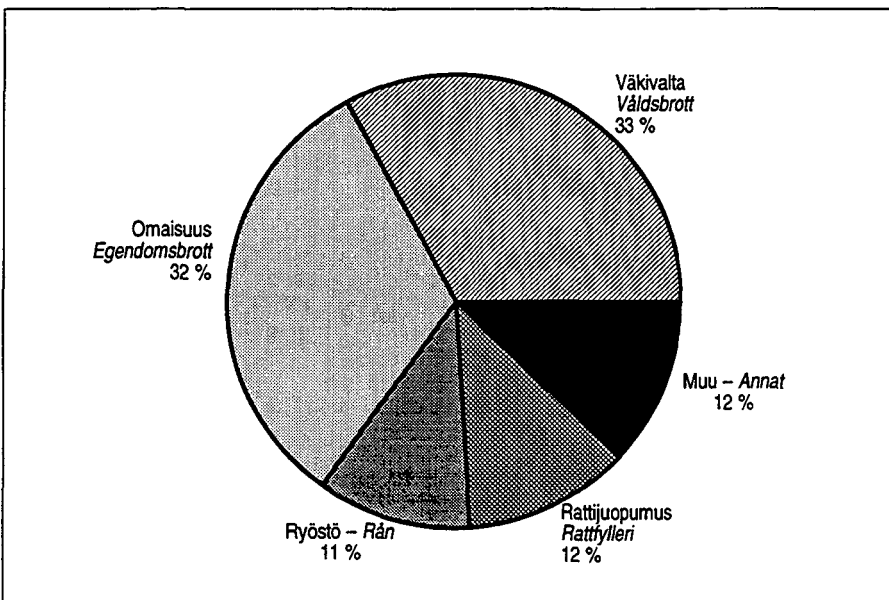
År 1994 intogs till straffanstalterna 511 straff- och rannsakningsfångar som inte fyllt 21 år. Föregående år var antalet 508.

År 1994 frigavs 5 445 fångar villkorligt, året innan var antalet 5 936. Efter fullt avtjänat straff frigavs 2 571 fångar, och 962 fångar frigavs från rannsakningshäkte. Från straffanstalterna frigavs i föl sammanlagt 8 984 fångar.

Kartläggningen av fångstrukturen 1.10.1994 visar att största delen av straffångarna är s.k. återfallsförbrytare. Av samtliga fångar var 24 procent förstagångsförbrytare. Andelen fångar som varit i fängelse fler än sju gånger var 23 procent.



Kuvio 4 – Figur 4
Rangaistuslaitoksissa 1.10. olleiden ikärakenne vuosina 1978 – 1994
Fångarnas åldersstruktur 1.10. åren 1978 – 1994



Kuvio 5 – Figur 5
Vankien päärikos 1.10.1994
Fångarnas huvudbrott 1.10.1994

Ulkomaalaisten vankien määrä on noussut selvästi viime vuosina. Vankiloissa oli keskimäärin 11 ulkomalaisvankia vuonna 1988 ja 56 vuonna 1994.

Vuoden aikana karkasi suljetuista vankiloista 51 vankia ja avolaitoksista poistui luvatta 117 vankia.

1.9.1994 voimaan tulleella asetuksella (N:o 433/94) perustettiin Laukaan kuntaan Laukaan varavankila.

Julkaisun tiedot perustuvat oikeusministeriön vankeinhoito-osaston vankilukuilmoituksiin, vankirakenneselvitykseen 1.10.1994 ja muihin vankeinhoito-osaston rangaistuslaitoksilta keräämiin tietoihin.

Antalet utländska fångar har ökat tydligt under de senaste åren. År 1988 fanns det i genomsnitt 11 utländska fångar, år 1994 var antalet 56.

Under år 1994 rymde 51 fångar från slutna fängelser och 117 fångar lämnade öppen anstalt utan lov.

Med en förordning (nr 433/94) som trädde i kraft 1.9.1994 inrättades i Laukaa kommun reservfängelset i Laukaa.

Uppgifterna i publikationen baserar sig på justitieministeriets fängvårdsavdelnings uppgifter om antalet fångar, på kartläggningen av fångstrukturen som gjordes 1.10.1994 och på övriga uppgifter som fängvårdsavdelningen samlar in från straffanstalterna.

Julkaisut – Publikationer

Tilastokeskus on julkaissut vankitilastoa sarjassa Tilastotiedotus OI vuodesta 1967 lähtien. Aikaisemmin Tilastokeskuksen vankitilastot ovat ilmestyneet vuosina 1927–1937 julkaisusarjassa Rikollisuus III nimellä Rangaistusta kärsivät, n:o XXIII. Tietoja vangeista ja vankilalaitoksen toiminnasta on saatavana myös vankeinhoidon vuosikertomuksista ja puolivuosisikatsauksista.

Statistikcentralen har från och med 1967 publicerat fångstatistik i serien Statistisk rapport OI. Före det publicerades Statistikcentralens fångstatistik åren 1927–1937 i serien Brottsligheten III under namnet Personer som undergå straff, nr XXIII. Uppgifter om fångar och fångvårdsanstalternas verksamhet ingår också i årsberättelser och halvårsöversikter över fångvården.

1. Vankipaikat, vankien lukumäärä vuoden alussa ja lopussa, vankien enimmäisluku sekä laitokseen vapaudesta tulleet ja vapautuneet vangit vuoden 1994 aikana laitoksittain
Fångplatser, antalet fångar i början och slutet av året, maximitalet fångar samt intagna och frigivna fångar år 1994 efter anstalt

Laitostyyppi ja laitos <i>Anstaltstyp och anstalt</i>	Vankipaikkoja 1.1.1994 <i>Fångplatser 1.1.1994</i>		Vankien luku- määrä vuoden alussa <i>Fångantal vid årets början</i>		Vankien luku- määrä vuoden lopussa <i>Fångantal vid årets slut</i>		Vuoden aikana – <i>Under året</i>					
	MS	N	MS	N	MS	N	Vankien enimmäisluku <i>Maximiantal fångar</i>		Laitokseen vapaudesta tulleet <i>Intagna från frihet</i>		Vapautuneita <i>Frigivna</i>	
KAIKKI LAITOKSET ALLA ANSTALTER	4 286	174	3 322	105	3 092	126	3 704	139	8 711	347	8 984	322
Suljetut laitokset Slutna anstalter	3 138	144	2 554	89	2 370	97	2 810	112	7 227	284	6 539	257
Helsingin keskusvankila <i>Helsingfors centralfängelse</i>	329	–	298	–	274	–	319	–	523	–	406	–
Turun keskusvankila <i>Åbo centralfängelse</i>	329	–	221	–	249	–	244	–	165	–	322	–
Konnunsuon keskusvankila <i>Konnunsuo centralfängelse</i>	219	–	163	–	122	–	199	–	431	–	405	–
Sukevan keskusvankila <i>Sukeva centralfängelse</i>	234	–	190	–	136	–	229	–	370	–	367	–
Riihimäen keskusvankila <i>Riihimäki centralfängelse</i>	247	–	231	–	216	–	247	–	293	–	316	–
Hämeenlinnan keskusvankila <i>Tavastehus centralfängelse</i>	289	118	169	79	158	81	227	98	227	152	295	160
Keravan nuorisovankila <i>Kervo ungdomsfängelse</i>	176	–	148	–	126	–	172	–	197	–	304	–
Helsingin lääninvankila <i>Helsingfors länsfängelse</i>	144	7	148	4	134	3	181	10	1 687	103	1 342	82
Turun lääninvankila <i>Åbo länsfängelse</i>	150	3	111	–	120	–	121	1	492	2	392	2
Mikkelin lääninvankila <i>S:t Michels länsfängelse</i>	84	–	70	–	62	–	76	–	245	1	162	1
Kuopion lääninvankila <i>Kuopio länsfängelse</i>	58	1	63	–	58	–	74	2	359	8	233	–
Vaasan lääninvankila <i>Vasa länsfängelse</i>	112	2	91	–	84	–	102	–	328	–	202	–
Oulun lääninvankila <i>Uleåborgs länsfängelse</i>	64	3	55	–	62	5	83	7	306	12	218	5
Pelson keskusvankila <i>Pelso centralfängelse</i>	282	–	215	–	178	–	244	–	484	–	538	–
Sulkavan kurssikeskus <i>Sulkava kurscentrum</i>	37	–	35	–	32	–	35	–	–	–	18	–
Vilppulan varavankila <i>Vilppula reservfängelse</i>	40	–	30	–	35	–	36	–	4	–	24	–
Pohjois-Karjalan lääninvankila <i>Norra Karels länsfängelse</i>	87	7	76	6	71	6	87	7	254	6	244	5
Kestilän varavankila <i>Kestilä reservfängelse</i>	48	–	46	–	44	–	46	–	–	–	48	–
Uudenmaan lääninvankila <i>Nylands länsfängelse</i>	87	–	83	–	85	–	95	–	308	–	260	–
Hämeen lääninvankila <i>Länsfängelset i Tavastland</i>	122	3	111	–	102	2	122	3	543	–	438	2
Laukaan varavankila <i>Laukaa reservfängelse</i>	–	–	–	–	22	–	20	–	11	–	5	–
Avovankilat Öppna fångelser	573	30	420	16	384	29	527	27	851	63	1 457	65
Huittisten varavankila <i>Huittinen reservfängelse</i>	96	–	82	–	63	–	99	–	168	–	241	–
Köyliön varavankila <i>Kjulo reservfängelse</i>	91	–	55	–	54	–	84	–	136	–	211	–
Naarajärven varavankila <i>Naarajärvi reservfängelse</i>	115	–	101	–	69	–	128	–	229	–	363	–
Konnunsuon Kivisaaren osasto <i>Konnunsuo centralfängelse Kivisaari avdelning</i>	69	–	40	–	46	–	67	–	68	–	154	–

1. Jatkuu – Forts.

Laitostyyppi ja laitos <i>Anstaltstyp och anstalt</i>	Vankipaikkoja 1.1.1994 <i>Fångplatser 1.1.1994</i>		Vankien luku- määrä vuoden alussa <i>Fångantal vid årets början</i>		Vankien luku- määrä vuoden lopussa <i>Fångantal vid årets slut</i>		Vuoden aikana – <i>Under året</i>					
	MS	N	MS	N	MS	N	Vankien enimmäisluku <i>Maximiantal fångar</i>		Laitokseen vapaudesta tulleita <i>Intagna från frihet</i>		Vapautuneita <i>Frigivna</i>	
							MS	N	MS	N	MS	N
Sukevan keskusvankilan iskolan osasto <i>Sukeva centralfångelse, skola avdelning</i>	60	–	60	–	44	–	66	–	44	–	207	–
Sulkavan kurssikeskuksen avovankilaosasto <i>Sulkava kurscentrums öppna avdelning</i>	–	–	5	–	8	–	12	–	–	–	12	–
Keravan nuorisovankilan järvenpään osasto <i>Kervo ungdomsfångelse järvenpää avdelning</i>	30	30	16	16	29	29	27	27	63	63	65	65
Vilppulan varavankilan avovankilaosasto <i>Vilppula reservfångelses öppna avdelning</i>	8	–	8	–	3	–	8	–	–	–	21	–
Pohjois-Karjalan lääninvankilan juuan vankilaosasto <i>Norra Karelen länsfångelse Juga fångelseavdelning</i>	48	–	27	–	22	–	36	–	80	–	85	–
Uudenmaan lääninvankilan avovankilaosasto <i>Nylands långsfångelses öppna avdelning</i>	56	–	26	–	37	–	43	–	53	–	91	–
Laukaan varavankilan avovankilaosasto <i>Laukaa reservfångelses öppna avdelning</i>	–	–	–	–	9	–	12	–	10	–	7	–
Työsiirtolat Arbetskolonier	575	–	348	–	338	–	397	–	633	–	988	–
Konnunsuon keskusvankilan alainen <i>Underlydande Konnunsuo reservfångelse</i>	32	–	22	–	23	–	33	–	67	–	70	–
Hämeen lääninvankilan alainen <i>Underlydande länsfångelset i Tavastland</i>	48	–	23	–	23	–	30	–	59	–	83	–
Hämeenlinnan keskusvankilan alainen <i>Underlydande Tavastehus centralfångelse</i>	48	–	32	–	28	–	39	–	82	–	92	–
Helsingin lääninvankilan alaiset <i>Underlydande Helsingfors länsfångelse</i>	292	–	176	–	176	–	210	–	288	–	450	–
Turun lääninvankilan alaiset <i>Underlydande Åbo länsfångelse</i>	155	–	95	–	88	–	120	–	137	–	293	–

2. Vuoden alussa ja lopussa laitoksissa olleet sukupuolen ja vankilajin mukaan laitostyypeittäin
Antal intagna på anstalt i början och slutet av året efter kön, fångkategori och anstaltstyp

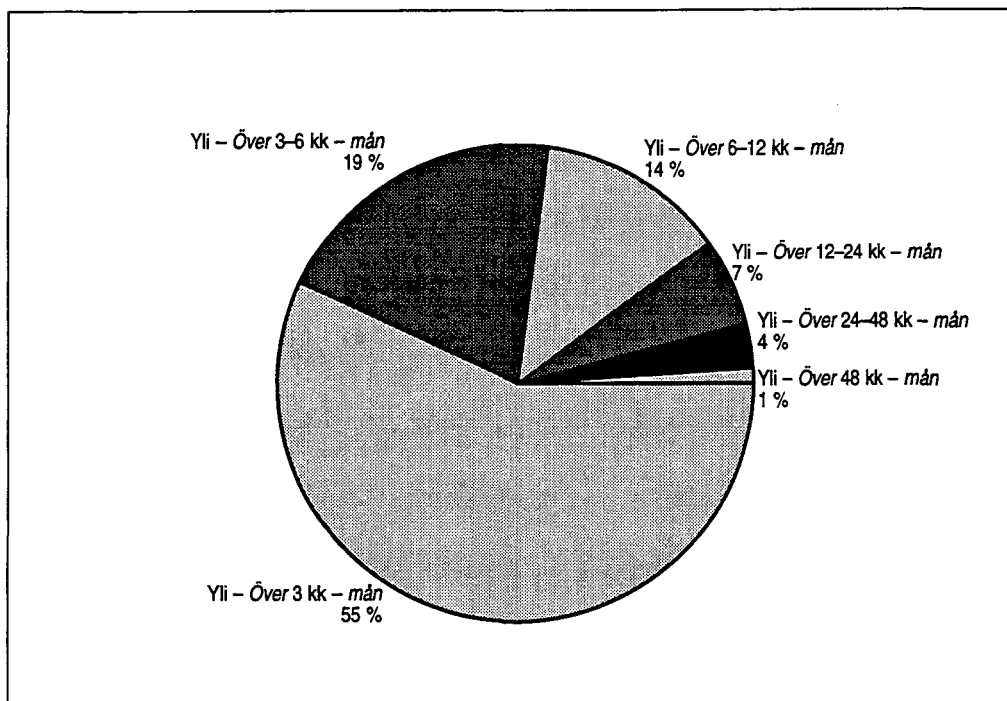
Laitostyyppi Anstaltstyp	Laitoksen kirjoissa – <i>Intagna</i>									
	Sakkovankeja <i>Bötesfångar</i>		Rangaistusvankeja – <i>Straffångar</i>				Tutkintavankeja <i>Rannsakningsfångar</i>		Yhteensä <i>Totalt</i>	
	MS	N	Nuorisovankilaan määrättyt <i>Förordnade till ungdomsfängelse</i>		Muut <i>Övriga</i>		MS	N	MS	N
VUODEN ALUSSA – I BÖRJAN AV ÅRET										
Kaikki laitokset – <i>Alla anstalter</i>	222	10	99	1	2 758	85	243	9	3 322	105
Suljetut laitokset – <i>Slutna anstalter</i>	197	10	66	1	2 048	69	243	9	2 554	89
Avolaitokset – <i>Öppna anstalter</i>	25	–	33	–	710	16	–	–	768	16
Niistä – <i>Därav</i>										
– avovankilat – <i>öppna fängelser</i>	10	–	18	–	392	16	–	–	420	16
– työsiirtolat – <i>arbetskolonier</i>	15	–	15	–	318	–	–	–	348	–
VUODEN LOPUSSA – I SLUTET AV ÅRET										
Kaikki laitokset – <i>Alla anstalter</i>	158	11	74	1	2 606	99	254	15	3 092	126
Suljetut laitokset – <i>Slutna anstalter</i>	133	8	48	1	1 935	73	254	15	2 370	97
Avolaitokset – <i>Öppna anstalter</i>	25	3	26	–	671	26	–	–	722	29
Niistä – <i>Därav</i>										
– avovankilat – <i>öppna fängelser</i>	11	3	13	–	360	26	–	–	384	29
– työsiirtolat – <i>arbetskolonier</i>	14	–	13	–	311	–	–	–	338	–

3. Vuoden aikana laitokseen tulleet vankilajin ja sukupuolen mukaan laitostyypeittäin
Antal intagna på anstalt under året efter fångkategori, kön och anstaltstyp

Vankilaji <i>Fångkategorin</i>	Kaikki laitokset <i>Alla anstalter</i>		Suljetut laitokset <i>Slutna anstalter</i>		Avolaitokset – <i>Öppna anstalter</i>					
					Avovankilat <i>Öppna fångelser</i>		Työsiirtolat <i>Arbetskolonier</i>		Yhteensä <i>Totalt</i>	
	MS	N	MS	N	MS	N	MS	N	MS	N
KAIKKIAAN TULLEITA <i>INTAGNA INALLES</i>	8 714	347	7 230	284	851	63	633	-	1 484	63
1. Vapaudesta tulleita <i>Intagna från frihet</i>	8 711	347	7 227	284	851	63	633	-	1 484	63
1.1. Sakkovankeja <i>Bötesfångar</i>	2 661	136	2 659	136	2	-	-	-	2	-
1.2. Rangaistusvankeja <i>Straffångar</i>	4 424	150	2 942	87	849	63	633	-	1 482	63
15 – 17 v. – <i>år</i>	8	-	5	-	2	-	1	-	3	-
18 – 20 v. – <i>år</i>	197	-	134	-	35	-	28	-	63	-
Muut – <i>Övriga</i>	4 219	150	2 803	87	812	63	604	-	1 416	63
1.3. Tutkintavankeja <i>Rannsakningsfångar</i>	1 626	61	1 626	61	-	-	-	-	-	-
15 – 17 v. – <i>år</i>	73	1	73	1	-	-	-	-	-	-
18 – 20 v. – <i>år</i>	233	4	233	4	-	-	-	-	-	-
Muut – <i>Övriga</i>	1 320	56	1 320	56	-	-	-	-	-	-
2. Muista pohjoismaista siirretyt <i>Överförda från annat nordiskt land</i>	3	-	3	-	-	-	-	-	-	-

4. Vuoden aikana laitoksista vapautuneet rangaistusvangit rangaistusajan, sukupuolen ja laitostyyppin mukaan
 Antal straffångar som under året frigivna efter straffid, kön och anstaltstyp

Laitostyyppi Anstaltstyp	Rangaistusaika – Straffid													
	Enint. 3 kk Högst 3 mån		Yli 3 kk – 6 kk Över 3 mån – 6 mån		Yli 6 kk – 1 v. Över 6 mån – 1 år		Yli 1 v. – 2 v. Över 1 år – 2 år		Yli 2 v. – 4 v. Över 2 år – 4 år		Yli 4 v. Över 4 år		Yhteensä Totalt	
	MS	N	MS	N	MS	N	MS	N	MS	N	MS	N	MS	N
LAITOKSET YHTEENSÄ ALLA ANSTALTER	3 045	103	1 059	24	771	19	403	19	193	9	73	-	5 544	174
Suljetut laitokset Slutna anstalter	1 682	55	581	17	460	16	307	15	156	8	50	-	3 236	111
Avolaitokset Öppna anstalter	1 363	48	478	7	311	3	96	4	37	1	23	-	2 308	63
Niistä – Därav														
- avovankilat öppna fångelser	887	48	283	7	155	3	48	4	13	1	11	-	1 397	63
- työsiirtolat arbetskolonier	476	-	195	-	156	-	48	-	24	-	12	-	911	-



Kuvio 6 – Figur 6
 Vuoden 1994 aikana laitoksista vapautuneet rangaistusvangit rangaistusajan mukaan
 Antalet frigivna straffångar under året 1994 efter strafftiden

5. Vuoden aikana vapautuneet vapautumisperusteen, sukupuolen ja laitostyyppin mukaan
Frigivna under året efter frigivningsgrund, kön och anstaltstyp

Vapautumisperuste <i>Frigivningsgrund</i>	Vapautuneita vankeja – <i>Frigivna fångar</i>									
	Suljetuista laitoksista <i>Slutna anstalter</i>		Avolaitoksista – <i>Öppna anstalter</i>						Kaikista laitoksista <i>Alla anstalter</i>	
			Avovankiloista <i>Öppna fångelser</i>		Työsiirtoloista <i>Arbetskolonier</i>		Yhteensä <i>Inalles</i>			
	MS	N	MS	N	MS	N	MS	N	MS	N
1. Rangaistuksen täysin suorittaneet <i>Avtjänst sitt straff fullständigt</i>	2 416	113	67	2	88	–	155	2	2 571	115
Niistä – <i>Därav</i>										
– sakkovankeja – <i>bötesfångar</i>	2 341	111	60	2	77	–	137	2	2 478	113
– rangaistusvankeja – <i>straffångar</i>	75	2	7	–	11	–	18	–	93	2
2. Tasavallan presidentti armahtanut enemmälti kärsimästä <i>Benående av republikens president från ytterligare lidande</i>	1	–	–	–	–	–	–	–	1	–
3. Ehdonalaiseen vapauteen päästetty <i>Villkorligt frigivna</i>	3 157	109	1 389	62	899	–	2 288	62	5 445	171
Niistä – <i>Därav</i>										
– tasavallan presidentin armahduksella <i>benådade av republikens president</i>	4	1	–	–	2	–	2	–	6	1
– vankeinhoito-osaston päätöksellä <i>beslut av fångvårdsavdelning</i>	183	14	27	3	42	–	69	3	252	17
– laitoksen johtokunnan päätöksellä <i>beslut av straffanstaltens direktion</i>	2 970	94	1 362	59	855	–	2 217	59	5 187	153
– laitoksen johtajan päätöksellä <i>beslut av straffanstaltens direktör</i>	–	–	–	–	–	–	–	–	–	–
– vankilaoikeuden päätöksellä <i>beslut av fångelserätten</i>	–	–	–	–	–	–	–	–	–	–
4. Tutkintavanki laskettu vapaaksi <i>Rannsakningsfånge frigiven</i>	962	35	–	–	–	–	–	–	962	35
Niistä – <i>Därav</i>										
– syyte hylätty – <i>åtalet förkastat</i>	5	1	–	–	–	–	–	–	5	1
– käsittelyn lykkääminen <i>målet uppskjutits</i>	396	16	–	–	–	–	–	–	396	16
– tuomittu ehdottomasti, mutta päästetty vapaalle jalalle <i>dömd till ovillkorligt frihetsstraff, men har försatts på fri fot</i>	189	4	–	–	–	–	–	–	189	4
– ehdollinen tuomio – <i>villkorligt dömd</i>	53	3	–	–	–	–	–	–	53	3
– muusta syystä – <i>av annan orsak</i>	319	11	–	–	–	–	–	–	319	11
5. Muut perusteet – <i>Andra grunder</i>	3	–	1	1	1	–	2	1	5	1
Laitoksista vapautuneet kaikkiaan <i>Frigivna inalles</i>	6 539	257	1 457	65	988	–	2 445	65	8 984	322

6. Vankien ikärakenne 1.10.1994 vankilajin ja sukupuolen mukaan laitostyypeittäin
Fångarnas ålderstruktur 1.10.1994 efter fångkategori, kön och anstaltstyp

Laitostyyppi ja ikäryhmä, vuosia Anstaltstyp och åldersgrupp, år	Vankilaji – Fångkategori											
	Vankeusvangit Fångelsefångar		Sakkovangit Bötesfångar		Nuorisovangit Ungdomsfångar		Pakkolaitokseen eristetyt Tvångsin- rättningsfångar		Tutkintavangit Rannsaknings- fångar		Yhteensä Summa	
	MS	N	MS	N	MS	N	MS	N	MS	N	MS	N
Kaikki laitokset – Alla anstalter	2 544	99	248	11	86	1	12	-	288	14	3 178	125
15 – 17	-	-	1	-	-	-	-	-	4	-	5	-
18 – 20	55	-	10	2	53	-	-	-	27	-	145	2
21 – 24	318	9	33	2	33	1	-	-	35	-	419	12
25 – 29	604	17	36	1	-	-	-	-	65	2	705	20
30 – 39	903	44	86	3	-	-	6	-	101	5	1 096	52
40 – 49	505	20	60	3	-	-	4	-	42	6	611	29
50 – 59	123	7	14	-	-	-	2	-	12	1	151	8
60 –	36	2	8	-	-	-	-	-	2	-	46	2
Suljetut laitokset – Slutna anstalter	1 838	77	213	10	57	1	12	-	288	14	2 408	102
15 – 17	-	-	1	-	-	-	-	-	4	-	5	-
18 – 20	44	-	9	2	36	-	-	-	27	-	116	2
21 – 24	229	8	25	2	21	1	-	-	35	-	310	11
25 – 29	433	14	30	1	-	-	-	-	65	2	528	17
30 – 39	664	37	74	2	-	-	6	-	101	5	845	44
40 – 49	350	11	53	3	-	-	4	-	42	6	449	20
50 – 59	84	5	13	-	-	-	2	-	12	1	111	6
60 –	34	2	8	-	-	-	-	-	2	-	44	2
Avolaitokset yhteensä – Öppna anstalter sammaanlagt	706	22	35	1	29	-	-	-	-	-	770	23
15 – 17	-	-	-	-	-	-	-	-	-	-	-	-
18 – 20	11	-	1	-	17	-	-	-	-	-	29	-
21 – 24	89	1	8	-	12	-	-	-	-	-	109	1
25 – 29	171	3	6	-	-	-	-	-	-	-	177	3
30 – 39	239	7	12	1	-	-	-	-	-	-	251	8
40 – 49	155	9	7	-	-	-	-	-	-	-	162	9
50 – 59	39	2	1	-	-	-	-	-	-	-	40	2
60 –	2	-	-	-	-	-	-	-	-	-	2	-
Niistä – Därav												
- Avovankilat – Öppna fängelser	357	22	8	1	8	-	-	-	-	-	373	23
15 – 17	-	-	-	-	-	-	-	-	-	-	-	-
18 – 20	4	-	1	-	5	-	-	-	-	-	10	-
21 – 24	47	1	2	-	3	-	-	-	-	-	52	1
25 – 29	88	3	-	-	-	-	-	-	-	-	88	3
30 – 39	125	7	5	1	-	-	-	-	-	-	130	8
40 – 49	73	9	-	-	-	-	-	-	-	-	73	9
50 – 59	19	2	-	-	-	-	-	-	-	-	19	2
60 –	1	-	-	-	-	-	-	-	-	-	1	-
- Työsiirtolat – Arbetskolonier	349	-	27	-	21	-	-	-	-	-	397	-
15 – 17	-	-	-	-	-	-	-	-	-	-	-	-
18 – 20	7	-	-	-	12	-	-	-	-	-	19	-
21 – 24	42	-	6	-	9	-	-	-	-	-	57	-
25 – 29	83	-	6	-	-	-	-	-	-	-	89	-
30 – 39	114	-	7	-	-	-	-	-	-	-	121	-
40 – 49	82	-	7	-	-	-	-	-	-	-	89	-
50 – 59	20	-	1	-	-	-	-	-	-	-	21	-
60 –	1	-	-	-	-	-	-	-	-	-	1	-

7. Vankiloissa 1.10.1994 olleiden vankien vankilassaolokerta vankilajin ja laitostyyppin mukaan
Antal fängelsevistelser för intagna fångar efter fångkategori och anstaltstyp den 1.10.1994

Vankilassa- olokertoja Antal fängelse- vistelser	Laitostyyppi ja vankilaji – Anstaltstyp och fångkategori															
	Suljettu laitos – Sluten anstalt								Avolaitos – Öppen anstalt						Yhteensä Inalles	
	Vankeus- vankeja Fängelse- fångar		Pakko- laitokseen eristetyt Tvångs- inrättnings- fångar		Nuorisovankilaan määrätyt Ungdoms- fångar		Yhteensä Summa		Avovankiloissa vankeus- vankeja ¹⁾ Fängelsefångar i öppna fängelser		Työsiirtoloissa vankeusvankeja Fängelse- fångar i arbets- kolonier		Yhteensä Summa			
MS	N	MS	N	MS	N	MS	N	MS	N	MS	N	MS	N	MS	N	
1	370	33	2	–	34	1	406	34	104	15	125	–	229	15	635	49
2	235	14	1	–	17	–	253	14	70	3	72	–	142	3	395	17
3	213	10	–	–	3	–	216	10	40	1	50	–	90	1	306	11
4	195	4	–	–	3	–	198	4	34	1	31	–	65	1	263	5
5	172	5	2	–	–	–	174	5	37	–	30	–	67	–	241	5
6	150	3	3	–	–	–	153	3	25	1	16	–	41	1	194	4
7 –	503	8	4	–	–	–	507	8	55	1	46	–	101	1	608	9
Yhteensä Sammanlagt	1 838	77	12	–	57	1	1 907	78	365	22	370	–	735	22	2 642	100

¹⁾ ja nuorisovankilaan määrättyjä – och ungdomsfångar

8. Vankien lukumäärä vuosien 1990–1994 alussa vankilajeittain
Antal fångar i början av åren 1990–1994 efter fångkategori

Vankilaji Fångkategori	1990		1991		1992		1993		1994		1990	1991	1992	1993	1994
	MS	N	MS	N	MS	N	MS	N	MS	N	%	%	%	%	%
Vankeusvankeja Fängelsefångar	2 717	94	2 881	89	2 677	87	2 872	84	2 747	85	83,6	84,1	84,3	83,7	82,7
Sakkovankeja Bötesfångar	79	4	93	3	136	5	189	7	222	10	2,4	2,7	4,3	5,5	6,7
Pakkolaitosvankeja Tvångsinrättningsfångar	13	–	11	–	10	–	10	–	11	–	0,4	0,3	0,3	0,3	0,3
Nuorisovankeja Ungdomsfångar	88	1	86	2	88	2	111	1	99	1	2,7	2,5	2,8	3,2	3,0
Tutkintavankeja Rannsakningsfångar	355	13	356	11	264	14	250	8	243	9	10,9	10,4	8,3	7,3	7,3
Yhteensä Sammanlagt	3 252	112	3 427	105	3 175	108	3 432	100	3 322	105	100,0	100,0	100,0	100,0	100,0

9. Vuosina 1990 – 1994 vapaudesta tulleet vankilajeittain
Under åren 1990 – 1994 intagna från friheten efter fångkategori

Vankilaji Fångkategori	1990		1991		1992		1993		1994		1990	1991	1992	1993	1994
	MS	N	MS	N	MS	N	MS	N	MS	N	%	%	%	%	%
Rangaistusvankeja Straffångar	5 349	152	5 411	150	5 769	176	5 055	172	4 424	150	60,6	61,0	58,6	53,6	50,8
Sakkovankeja Bötesfångar	1 556	53	2 016	73	2 557	87	2 944	143	2 661	136	17,6	22,7	25,9	31,2	30,5
Tutkintavankeja Rannsakningsfångar	1 926	74	1 447	67	1 525	56	1 436	60	1 626	61	21,8	16,3	15,5	15,2	18,7
Yhteensä Sammanlagt	8 831	279	8 874	290	9 851	319	9 435	375	8 711	347	100,0	100,0	100,0	100,0	100,0

10. Vuosina 1990 – 1994 rangaistuslaittoksista vapautuneet vankilajeittain
Antal från straffanstalter frigivna åren 1990 – 1994 efter fångkategori

Vankilaji Fångkategori	1990		1991		1992		1993		1994		1990	1991	1992	1993	1994
	MS	N	MS	N	MS	N	MS	N	MS	N	%	%	%	%	%
Rangaistusvankeja Straffångar	6 112	178	6 462	167	6 566	206	5 999	192	5 544	174	71,4	70,4	67,3	62,5	61,7
Sakkovankeja Bötesfångar	1 424	42	1 817	72	2 320	86	2 669	123	2 478	113	16,6	19,8	23,8	27,8	27,6
Tutkintavankeja Rannsakningsfångar	1 025	29	904	39	869	57	925	48	962	35	12,0	9,8	8,9	9,7	10,7
Yhteensä Sammanlagt	8 561	249	9 183	278	9 755	349	9 593	363	8 984	322	100,0	100,0	100,0	100,0	100,0

SVT

PMM
Sopimus
00022/1

SVT Suomen Virallinen Tilasto
Finlands Officiella Statistik
Official Statistics of Finland

Oikeus 1995:6
Rättsväsende
Justice

Tiedustelut – Förfrågningar – Inquiries:

Risto Lättilä
(90) 17 341