


Tilastokeskus  
Statistikcentralen  
Statistics Finland

SVT

# Tilastokatsauksia

Statistiska översikter  
Bulletin of Statistics

1994: I



Fl 1

 Tilastokeskus  
Statistikcentralen  
Statistics Finland

SVT

16.05.1994

# Tilastokatsauksia

Statistiska översikter

Bulletin of Statistics

1994: I

Tilastokirjasto  
Statistikbiblioteket

69. vuosikerta  
Årgång 69  
Volume 69

245603

---

Tiedustelut – Förfrågningar – Inquiries:

Kai Enkama  
Susanna Seppänen  
Tarja Vasko  
Puh. (90) 17 341  
Tel. (90) 17 341

*SVT Suomen virallinen tilasto  
Finlands Officiella Statistik  
Official Statistics of Finland*

© Tilastokeskus 1994

Julkaisun tiedot vapaasti lainattavissa. Lainattaessa mainittava lähteeksi Tilastokeskus.

ISSN 0015–2390

Pieksämäki 1994. Raamattutalo

## Sisälllys

|  | Sivu |
|--|------|
| <b>Ajankohtaista tilastoista</b>                                 |      |
| Tuotannon kasvu on viennin varassa . . . . .                     | VII  |
| <b>Väestö</b>  |      |
| 1. Väkiluku . . . . .  | 1    |
| 2. Väestönmuutokset . . . . .                                    | 1    |
| 3. Väestönmuutokset läänittäin . . . . .                         | 2    |
| <b>Teollisuus</b>  |      |
| 4. Tuotetilasto . . . . .  | 4    |
| 5. Teollisuustuotannon volyymi-indeksi<br>(1990 = 100) . . . . . | 10   |
| 6. Teollisuuden suhdannebarometri . . . . .                      | 14   |
| <b>Rakentaminen</b>  |      |
| 7. Asuntotuotanto . . . . .                                      | 15   |
| 8. Talonrakentaminen . . . . .                                   | 16   |
| <b>Kauppa</b>  |      |
| 9. Kaupan myynti . . . . .                                       | 18   |
| 10. Ulkomaankauppa . . . . .                                     | 22   |
| <b>Rahoitusmarkkinat</b>   |      |
| 11. Maksutase . . . . .  | 24   |
| 12. Suomen Pankin keskkurssit . . . . .                          | 24   |
| 13. Suomen Pankin tase ja seteliväntö-oikeus . . . . .           | 25   |
| 14. Rahalaitosten ottolainaus yleisöltä . . . . .                | 26   |
| 15. Rahalaitosten antolainaus yleisölle . . . . .                | 28   |
| 16. Helsingin Arvopaperipörssin myynti . . . . .                 | 30   |
| 17. HEX-osakeindeksi (28.12.1990 = 1 000) . . . . .              | 30   |
| 18. Kotimaisia korkoja . . . . .                                 | 31   |
| <b>Liikenne</b>  |      |
| 19. Moottoriajoneuvot . . . . .                                  | 32   |
| 20. Valtionrautatiet . . . . .                                   | 33   |
| 21. Kotimaiset lentoyhtiöt . . . . .                             | 33   |
| 22. Ulkomainen merenkulku . . . . .                              | 34   |
| 23. Yöpymiset majoitusliikkeissä . . . . .                       | 35   |
| 24. Tielikenneonnettomuudet . . . . .                            | 35   |
| 25. Postiliikenne . . . . .                                      | 36   |
| <b>Kansantalous</b>  |      |
| 26. Kokonaistuotannon kuukausikuvaaja . . . . .                  | 36   |
| 27. Bruttokansantuote ja kansantulo . . . . .                    | 37   |
| 28. Bruttokansantuote toimialoitain . . . . .                    | 38   |
| 29. Bruttokansantuote henkeä kohti . . . . .                     | 38   |
| 30. Julkisten menojen hintaindeksi (1985 = 100) . . . . .        | 38   |
| 31. Kukkuttajabarometri . . . . .                                | 39   |
| <b>Valtiontalous</b>   |      |
| 32. Valtiontalouden kassatulot . . . . .                         | 40   |
| 33. Valtiontalouden kassamenot . . . . .                         | 43   |
| 34. Valtiontalouden rahoitusasema . . . . .                      | 46   |
| 35. Valtionvelka . . . . .                                       | 47   |

## Innehåll

|  | Sida |
|--|------|
| <b>Aktuellt ur statistik</b>                                       |      |
| Produktionsökningen beroende av exporten . . . . .                 | VIII |
| <b>Befolkning</b>  |      |
| 1. Folkmängd . . . . .   | 1    |
| 2. Befolkningsförändringar . . . . .                               | 1    |
| 3. Befolkningsförändringar länsvis . . . . .                       | 2    |
| <b>Industri</b>  |      |
| 4. Produktstatistik . . . . .                                      | 4    |
| 5. Volymindex för industriproduktionen<br>(1990 = 100) . . . . .   | 10   |
| 6. Industrins konjunkturbarometer . . . . .                        | 14   |
| <b>Byggnadsverksamhet</b>  |      |
| 7. Bostadsproduktion . . . . .                                     | 15   |
| 8. Husbyggande . . . . .   | 16   |
| <b>Handel</b>  |      |
| 9. Handels försäljning . . . . .                                   | 18   |
| 10. Utrikeshandel . . . . .  | 22   |
| <b>Finansmarknaden</b>   |      |
| 11. Betalningsbalansen . . . . .                                   | 24   |
| 12. Finlands Banks medelkurser . . . . .                           | 24   |
| 13. Finlands Banks balansräkning och sedelutgivningsrätt . . . . . | 25   |
| 14. Penninginstitutens inlåning från allmänheten . . . . .         | 26   |
| 15. Penninginstitutens utlåning till allmänheten . . . . .         | 28   |
| 16. Försäljning vid Helsingfors Fondbörs . . . . .                 | 30   |
| 17. HEX-aktieindex (28.12.1990 = 1 000) . . . . .                  | 30   |
| 18. Inhemska räntor . . . . .                                      | 31   |
| <b>Samfärdsel</b>  |      |
| 19. Motorfordon . . . . .  | 32   |
| 20. Statsjärnvägarna . . . . .                                     | 33   |
| 21. Inhemska flygbolag . . . . .                                   | 33   |
| 22. Sjöfarten mellan Finland och utlandet . . . . .                | 34   |
| 23. Övernattningar på inkvarteringsanläggningar . . . . .          | 35   |
| 24. Vägtrafikolyckor . . . . .                                     | 35   |
| 25. Posttrafik . . . . .   | 36   |
| <b>Samhällsekonomi</b>   |      |
| 26. Totalproduktionens månadsgraf . . . . .                        | 36   |
| 27. Bruttonationalprodukt och nationalinkomst . . . . .            | 37   |
| 28. Bruttonationalprodukt efter näringsgren . . . . .              | 38   |
| 29. Bruttonationalprodukt per capita . . . . .                     | 38   |
| 30. Prisindex för offentliga utgifter (1985 = 100) . . . . .       | 38   |
| 31. Konsumentbarometern . . . . .                                  | 39   |
| <b>Statsfinanser</b>   |      |
| 32. Kassainkomster inom statsekonomi . . . . .                     | 40   |
| 33. Kassautgifter inom statsekonomi . . . . .                      | 43   |
| 34. Statsekonomins finansieringsbalans . . . . .                   | 46   |
| 35. Statskulden . . . . .  | 47   |

## Hinnat ja palkat

|   |    |
|---|----|
| 36. Indeksilukujen vuosimuutoksia                                       | 48 |
| 37. Rakennuskustannusindeksi (1990 = 100)                               | 49 |
| 38. Maarakennuskustannusindeksi (1990 = 100)                            | 52 |
| 39. Maarakennusalan ja metsäalan konekustannusindeksit (1990 = 100)     | 52 |
| 40. Kuorma-autoliikenteen kustannusindeksi (1990 = 100)                 | 53 |
| 41. Linja-autoliikenteen kustannusindeksi (1990 = 100)                  | 53 |
| 42. Elinkustannusindeksi (1951:10 = 100)                                | 54 |
| 43. Kuluttajahintaindeksi (hyödykeryhmittäin) (1990 = 100)              | 55 |
| 44. Kuluttajahintaindeksi (väestöryhmittäin ja alueittain) (1990 = 100) | 56 |
| 45. Tukkuhintaindeksi (1990 = 100)                                      | 57 |
| 46. Kotimarkkinoiden perushintaindeksi (1990 = 100)                     | 60 |
| 47. Teollisuuden tuottajahintaindeksi (1990 = 100)                      | 64 |
| 48. Tuontihintaindeksi (1990 = 100)                                     | 67 |
| 49. Vientihintaindeksi (1990 = 100)                                     | 70 |
| 50. Tukkuhintaindeksi (1949 = 100)                                      | 72 |
| 51. Tuotannon hintaindeksi (1949 = 100)                                 | 75 |
| 52. Tuonnin hintaindeksi (cif, 1949 = 100)                              | 78 |
| 53. Viennin hintaindeksi (fob, 1949 = 100)                              | 79 |
| 54. Elintarvikkeiden vähittäishintoja                                   | 80 |
| 55. Maatalouden hintaindeksijä (1990 = 100)                             | 82 |
| 56. Asuntojen hinnat  | 83 |
| 57. Työntekijöiden tuntiansiot  | 84 |
| 58. Palkansaajien ansiotasoindeksi (1990 = 100)                         | 85 |

## Työelämä

|  |    |
|--|----|
| 59. Työllisyys   | 86 |
| 60. Työlliset työnantajasektorin mukaan toimialoittain | 88 |
| 61. Työttömyys   | 89 |
| 62. Työttömyysaste lääneittäin                         | 90 |
| 63. Tehdyt työtunnit toimialoittain                    | 91 |
| 64. Työnvälitys  | 92 |

## Oikeus

|   |    |
|---|----|
| 65. Poliisin tietoon tulleet rikokset, päihtymyksen takia säilöönnotetut ja pysäköintivirheet | 94 |
| 66. Vireille pannut konkurssit  | 96 |

|                                  |    |
|----------------------------------|----|
| Kausitasoitettuja tilastosarjoja | 97 |
|----------------------------------|----|

## Ulkomaat

|  |     |
|--|-----|
| 67. Bruttokansantuote                    | 106 |
| 68. Teollisuustuotannon määrä            | 107 |
| 69. Teollisuustyöntekijöiden tuntiansiot | 108 |
| 70. Työttömyysaste                       | 109 |
| 71. Kauppatase                           | 110 |
| 72. Lyhytaikaiset markkinakorot          | 111 |
| 73. Pitkäaikaiset markkinakorot          | 112 |
| 74. Kuluttajahintaindeksi (1985 = 100)   | 113 |
| 75. Inflaatio                            | 114 |

|              |     |
|--------------|-----|
| Huomautuksia | 115 |
|--------------|-----|

## Priser och löner

|   |    |
|---|----|
| 36. Årsförändringar i indextalen  | 48 |
| 37. Byggnadskostnadsindex (1990 = 100)                                  | 49 |
| 38. Jordbyggnadskostnadsindex (1990 = 100)                              | 52 |
| 39. Kostnadsindex för anläggnings- och skogsmaskiner (1990 = 100)       | 52 |
| 40. Kostnadsindex för lastbilstrafik (1990 = 100)                       | 53 |
| 41. Kostnadsindex för busstrafik (1990 = 100)                           | 53 |
| 42. Levnadskostnadsindex (1951:10 = 100)                                | 54 |
| 43. Konsumentprisindex (efter varugrupp) (1990 = 100)                   | 55 |
| 44. Konsumentprisindex (efter befolkningsgrupp och region) (1990 = 100) | 56 |
| 45. Partiprisindex (1990 = 100)   | 57 |
| 46. Basprisindex för hemmamarknadsvärar (1990 = 100)                    | 60 |
| 47. Producentprisindex för industrin (1990 = 100)                       | 64 |
| 48. Importprisindex (1990 = 100)  | 67 |
| 49. Exportprisindex (1990 = 100)  | 70 |
| 50. Partiprisindex (1949 = 100)   | 72 |
| 51. Produktionsprisindex (1949 = 100)                                   | 75 |
| 52. Importprisindex (cif, 1949 = 100)                                   | 78 |
| 53. Exportprisindex (fob, 1949 = 100)                                   | 79 |
| 54. Minutpriser på livsmedel  | 80 |
| 55. Prisindex för lantbruk (1990 = 100)                                 | 82 |
| 56. Bostädernas priser  | 83 |
| 57. Arbetstagarnas timförtjänster                                       | 84 |
| 58. Löntagarnas förtjänstnivåindex (1990 = 100)                         | 85 |

## Arbetslivet

|   |    |
|---|----|
| 59. Sysselsättning                                      | 86 |
| 60. Sysselsatta näringsgrensvis efter arbetsgivarsektor | 88 |
| 61. Arbetslöshet  | 89 |
| 62. Arbetslöshetstal länsvis                            | 90 |
| 63. Utförda arbetstimmar efter näringsgren              | 91 |
| 64. Arbetsförmedling                                    | 92 |

## Rättsväsen

|   |    |
|---|----|
| 65. Brott som kommit till polisens kännedom, berusade som tagits i förvar och parkeringsfel | 94 |
| 66. Anhängiggjorda konkurser  | 96 |

|                        |    |
|------------------------|----|
| Säsongutjämnade serier | 97 |
|------------------------|----|

## Utlandet

|  |     |
|--|-----|
| 67. Bruttonationalprodukten                    | 106 |
| 68. Industriproduktionens volym                | 107 |
| 69. Timförtjänster inom tillverkningsindustrin | 108 |
| 70. Arbetslöshetstal                           | 109 |
| 71. Handelsbalansen                            | 110 |
| 72. Kortfristiga marknadsräntor                | 111 |
| 73. Långfristiga marknadsräntor                | 112 |
| 74. Konsumentprisindex (1985 = 100)            | 113 |
| 75. Inflation                                  | 114 |

|                   |     |
|-------------------|-----|
| Tabellänmärkingar | 120 |
|-------------------|-----|

# Contents

|   | Page |   | Page |
|---|------|---|------|
| <b>Population</b>   |      |   |      |
| 1. Population   | 1    | 39. Cost indices for earth movers and forest machinery (1990 = 100)                           | 52   |
| 2. Vital statistics   | 1    | 40. Cost index of road transport of goods (1990 = 100)  | 53   |
| 3. Vital statistics by provinces                            | 2    | 41. Cost index of bus and motor-coach traffic (1990 = 100)                                    | 53   |
| <b>Industry</b>   |      |   |      |
| 4. Product statistics                                       | 4    | 42. Cost-of-living index (1951:10 = 100)  | 54   |
| 5. Volume index of industrial production (1990 = 100)       | 10   | 43. Consumer price index (by groups of goods and services) (1990 = 100)                       | 55   |
| 6. Business survey  | 14   | 44. Consumer price index (by population group and region) (1990 = 100)                        | 56   |
| <b>Construction</b>   |      |   |      |
| 7. Dwelling construction                                    | 15   | 45. Wholesale price index (1990 = 100)  | 57   |
| 8. Building construction                                    | 16   | 46. Basic price index of goods for domestic supply (1990 = 100)                               | 60   |
| <b>Trade</b>  |      |   |      |
| 9. Wholesale and retail trade sales                         | 18   | 47. Producer price index for manufactured products (1990 = 100)                               | 64   |
| 10. Foreign trade   | 22   | 48. Import price index (1990 = 100)   | 67   |
| <b>Financial markets</b>                                    |      |   |      |
| 11. Balance of payments                                     | 24   | 49. Export price index (1990 = 100)   | 70   |
| 12. Bank of Finland middle rates                            | 24   | 50. Wholesale price index (1949 = 100)  | 72   |
| 13. Bank of Finland's balance sheet and right of note issue | 25   | 51. Production price index (1949 = 100)   | 75   |
| 14. Financial institutions' deposits by the public          | 26   | 52. Import price index (cif) (1949 = 100)   | 78   |
| 15. Financial institutions' advances to the public          | 28   | 53. Export price index (fob) (1949 = 100)   | 79   |
| 16. Transactions of the Helsinki Stock Exchange             | 30   | 54. Retail prices of food products  | 80   |
| 17. HEX share index (28.12.1990 = 1 000)                    | 30   | 55. Price indices for agriculture (1990 = 100)  | 82   |
| 18. Domestic interest rates                                 | 31   | 56. Housing prices  | 83   |
| <b>Transport</b>  |      |   |      |
| 19. Motor vehicles  | 32   | 57. Hourly earnings of wage earners   | 84   |
| 20. State Railways  | 33   | 58. Index of wage and salary earnings (1985 = 100)  | 85   |
| 21. Finnish air carriers                                    | 33   | <b>Working life</b>   |      |
| 22. Foreign shipping  | 34   | 59. Labour force participation and employment   | 86   |
| 23. Guest nights in accommodation facilities                | 35   | 60. Employed persons by employer sector and industry  | 88   |
| 24. Road traffic accidents                                  | 35   | 61. Unemployment  | 89   |
| 25. Posts   | 36   | 62. Unemployment rate by provinces  | 90   |
| <b>National accounts</b>                                    |      |   |      |
| 26. Monthly index of total production                       | 36   | 63. Hours worked by industry  | 91   |
| 27. Gross domestic product and national income              | 37   | 64. Employment service  | 92   |
| 28. Gross domestic product by kind of activity              | 38   | <b>Justice</b>  |      |
| 29. Gross domestic product per capita                       | 38   | 65. Offences recorded by the police; intoxicated persons taken into custody; parking offences | 94   |
| 30. Price indices for public expenditure (1985 = 100)       | 38   | 66. Bankruptcy proceedings instituted   | 96   |
| 31. Consumer survey   | 39   | <b>Seasonally adjusted series</b> . . . . . 97  |      |
| <b>Central government finance</b>                           |      |   |      |
| 32. Central government cash revenue                         | 40   | <b>International</b>  |      |
| 33. Central government cash expenditure                     | 43   | 67. Gross domestic product  | 106  |
| 34. Central government financial position                   | 46   | 68. Volume of industrial production   | 107  |
| 35. Central government debt                                 | 47   | 69. Hourly earnings (manufacturing)   | 108  |
| <b>Prices and wages</b>                                     |      |   |      |
| 36. Year-on-year changes in index numbers                   | 48   | 70. Unemployment rates  | 109  |
| 37. Building cost index (1990 = 100)                        | 49   | 71. Trade balance   | 110  |
| 38. Cost index of civil engineering works (1990 = 100)      | 52   | 72. Short-term interest rates   | 111  |
|   |      | 73. Long-term interest rates  | 112  |
|   |      | 74. Consumer price index (1985 = 100)   | 113  |
|   |      | 75. Inflation   | 114  |
|   |      | <b>Notes</b> . . . . . 125  |      |

## Käytetyt symbolit – Använda symboler – *Explanation of symbols*

|   |    |
|---|----|
| Toisto – Upprepning – <i>Repetition</i> . . . . .   | »  |
| Ei yhtään – Intet finns att redovisa – <i>Magnitude nil</i> . . . . .   | –  |
| Tietoa ei ole saatu tai se on liian epävarma esitettäväksi – Uppgift ej tillgänglig eller alltför osäker för att anges –<br><i>Data not available or too uncertain for presentation</i> . . . . . | .. |
| Tieto epälooginen esitettäväksi – Uppgift kan inte förekomma – <i>Category not applicable</i> . . . . .   | .  |
| Ennakkotieto – Preliminär uppgift – <i>Preliminary data</i> . . . . .   | *  |
| Korjattu luku – Korrigerat tal – <i>Corrected figure</i> . . . . .  | ◆  |
| Miinus – Minus – <i>Minus</i> . . . . .   | ∕  |
| Jakomerkki – Divisionstecken – <i>Division</i> . . . . .  | ÷  |
| Miehet – Män – <i>Males</i> . . . . .   | M  |
| Naiset – Kvinnor – <i>Females</i> . . . . .   | N  |
| Molemmat sukupuolet – Båda könen – <i>Both sexes</i> . . . . .  | MS |

Vaaka- tai pystysuora viiva, joka katkaisee aikasarjan, osoittaa, että viivan eri puolilla olevat tiedot eivät ole täysin verrannollisia – En horisontal eller vertikal linje, som avskär en tidsserie, markerar att uppgifterna på ömse sidor om linjen inte är fullt jämförbara – *A horizontal or vertical line drawn across a time series shows substantial breaks in the homogeneity of a series.*

## Tuotannon kasvu on viennin varassa

Valtiovarainministeriö ennustaa Suomen tuotannon kasvavan ensi vuonna nopeammin kuin missään toisessa länsimaassa. Syyinä tuotannon optimistisiin kasvoodotuksiin on viennin voimakas lisääntyminen.

Suomen talouskehitys lepää tällä hetkellä viennin varassa. Vientihintojen nousu on ollut yksi tärkeimmistä teollisuustuotannon kannattavuuden kohentumisen aiheuttajista. Tehdasteollisuuden hintakilpailukyky on parantunut vuosina 1991–93 noin kuuksikymmentä prosenttia. Kaksi kolmasosaa kilpailukyvyn parantumisesta on ollut seurausta markan heikkenemisestä. Ylipäättään suomalaisyritysten kilpailukyky on juuri nyt nelisenkymmentä prosenttia pitkän aikavälin keskimääräistä tasoa parempi.

Viennin vetäminen aiheuttaa myös sen, että kansantalouden ulkoinen tasapaino kohenee tänä vuonna huomattavasti: valuutatulojen ja -menojen erotusta kuvaavan vaihtotaseen uskotaan nousevan kaksitoista miljardia markkaa ylijäämäiseksi. Myös viennin osuus bruttokansantuotteesta on noussut sotienjälkeiseen huippuunsa. Viime vuonna viennin bruttokansantuoteosuus oli lähes 34 prosenttia.

Suomen teollisuuden hintakilpailukyky on tällä hetkellä niin hyvä, että talousennusteita tekevät tutkimuslaitokset lupaavat Suomen viennille tänä vuonna keskimäärin yli kymmenen prosentin kasvua. Vientihintojen uskotaan edelleen nousevan. Samoin kysyntä Suomen tärkeimmissä vientimaissa näyttää olevan elpymässä.

### Vienti kasvaa sekä arvoltaan että määrältään

Viennin kasvuennusteille antavat pontta Tullihallituksen ulkomaankauppatilastot. Tilastojen mukaan vienti kasvoi viime vuonna voimakkaasti sekä arvoltaan että määrältään. Viennin arvo oli viime vuonna 133,9 miljardia markkaa eli neljänneksen suurempi kuin edellisvuonna. Määrältään vienti oli viidenneksen suurempi kuin vuonna 1992. Vastaavasti tuonnin arvon kasvu jäi 9 prosenttiin eli selvästi viennin arvon kasvua pienemmäksi ja määrältään tuonti jopa supistui hieman. Suomen kauppataaseen ylijäämä kohosi vuonna 1993 lähes 31 miljardiin markkaan eli runsaat 18 miljardia markkaa edellisvuotista suuremmaksi.

Viennin arvo oli viime vuonna kaikilla teollisuuden päätoimialoilla selvästi edellisvuotta suurempi. Eniten vienti lisääntyi puutavara-teollisuudessa (+38 %) sekä metallituote- ja koneiteollisuudessa (+35 %). Paperiteollisuuden sekä metallien perusteollisuuden vienti oli arvoltaan 15 prosenttia suurempi kuin vuotta aiemmin. Viennin arvo kasvoi paitsi edellisvuodesta myös vuoden aikana: viennin arvo oli vuoden jälkimmäisellä puoliskolla 5,3 miljardia markkaa eli vajaan kymmenneksen suurempi kuin vuoden ensimmäisellä puoliskolla.

Yksikköarvoindeksin mukaan lasketut markkamääräiset vienti- ja tuontihinnat kohosivat markan kelluttamisen myötä selvästi edellisvuotisesta. Vientihinnat olivat keskimäärin runsaat 5 pro-

senttia korkeammat kuin edellisvuonna. Samanaikaisesti tuontihinnat nousivat runsaat 13 prosenttia vuotta aiemmasta.

Viennin maittaisessa rakenteessa on tapahtunut selviä muutoksia. Vienti EY-maihin kasvoi viime vuonna edellisvuotisesta kymmeneksen ja Eftan alueelle 9 prosenttia. Muihin Euroopan maihin ja kehitysmaihin vienti kasvoi jopa keskimäärin 70 prosenttia. Siten myös EY:n ja Efta-alueen ulkopuolisten Euroopan maiden ja kehitysmaiden osuus kokonaisviennistä nousi.

Aikaisempien vuosien tapaan Saksa oli Suomen suurin vientimaa: Saksan osuus kokonaisviennistä oli 13 prosenttia. Kasvua oli mm. puhelinlaitteiden ja erilaisten sähkökoneiden sekä puutavaran viennissä. Seuraavaksi suurimmat vientimaamme olivat Ruotsi ja Iso-Britannia. Myös Yhdysvaltojen ja Venäjän osuus kokonaisviennistä kohosi tuntuvasti. Kehitysmaaviennin kasvun takana oli ennen kaikkea kasvanut vienti Kaakkois-Aasiaan.

### Viennillä on ongelmansa

Suomen viennissä on kuitenkin edelleen ongelmia. Yksi näistä on ulkomaankaupan melko voimakas keskittyminen. Suurilla viejillä – ja myös tuojilla – on ratkaiseva osuus kaupan kokonaisarvosta. Silti teollisuustuotantomme rakenne vaikuttaa enemmän vientiin kuin tuontiin: viennissä keskittyminen on selvästi voimakkaampaa kuin tuonnissa. Kokonaisviennin arvosta 23 suurimman viejän osuus kattoi vuonna 1992 puolet ja 380 suurimman viejän osuus 90 prosenttia. Osuudet eivät juurikaan muuttuneet vuodessa. Toisaalta yli miljardin markan viejiä oli 25 eli kahdeksan enemmän kuin edellisvuonna.

Teollisuusaloittain vienti on voimakkaimmin keskittyntä metallien perusteollisuudessa. Viiden suurimman viejän osuus alan kokonaisviennistä oli 80 prosenttia. Teollisuuden aloista eniten viejiä oli puolestaan metallituote- ja koneiteollisuudessa.

Toisaalta kotimarkkinateollisuuden pelastajaksi on jo pitkään odoteltu vientiteollisuuden investointeja. Tähän asti toiveikkuus on ollut katteetonta, sillä investointiaste on pudonnut pohjalukemiin. Valtiovarainministeriö luottaa kuitenkin investointien pääsevän vihdoin vauhtiin kuluvan vuoden aikana. Vientiryitysten uskotaan uusivan koneitaan ja pystyttävän uutta tuotantokapasiteettia.

Suomen viime vuoden talouskehitys edusti teollisuusmaiden äärikehitystä niin myönteisessä kuin kielteisessä mielessä. Suomen viennin kasvu on ollut vuoden ajan teollisuusmaiden nopeinta. Vientimme on lisääntynyt määrältään yli kolminkertaista vauhtia maailmankaupan kasvuun verrattuna. Talouden ulkoisen tasapainon korjaantuminen on kuitenkin tapahtunut pitkälti sisäisen tasapainon kustannuksella. Tiedot viennin kasvusta sekä vaihtotaseen ylijäämäisyys eivät tarkoita, että lama olisi ohi. Päinvastoin: kotimarkkinoiden tilanne saattaa entisestään vaikeutua. Työttömyyden nopeaan laskuun ei usko kukaan. Myös kotimaisen kulutuksen pelätään supistuvan entisestään.

Lähteet: Kansantalouden tilinpidon ennakkotietoja 1993. Tilastokeskus. Kansantalous 1994:4. Suhdannekatseus. Valtiovarainministeriö. Kansantalousosasto. 1/1994. Ulkomaankauppa. Vuosikatseus 1993. Tullihallitus. Ulkomaankauppa. Ulkomaankaupan keskittyminen vuonna 1992. Tullihallitus.

### Produktionsökningen beroende av exporten

Finansministeriet förutspår att produktionen i Finland under nästa år ökar snabbare än i något annat västerländskt land. Orsaken till de positiva förväntningarna är att exporten ökat kraftigt.

Den ekonomiska utvecklingen i Finland är för närvarande helt beroende av exporten. De höjda exportpriserna har varit en av de viktigaste orsakerna till att exportproduktionen har blivit lönsammare. Tillverkningsindustrins prismässiga konkurrenskraft har under åren 1991–93 förbättrats med ungefär sextio procent. Två tredjedelar av förbättringen har varit en följd av att marken försvagats. Över huvud taget är de finländska företagens konkurrenskraft för tillfället omkring fyrtio procent bättre än genomsnittet under en lång period.

Den livliga exporten leder också till att samhällsekonomins externa jämvikt förbättras avsevärt i år: bytesbalansen, som beskriver skillnaden mellan valutainkomster och -utgifter väntas stiga till ett överskott på tolv miljarder mark. Också exportens andel av bruttonationalprodukten är nu på sin högsta nivå efter kriget. I fjol var exportens andel av bruttonationalprodukten nästan 34 procent.

Den finländska industrins prismässiga konkurrenskraft är för närvarande så god att de forskningsanstalter som ger ekonomiska prognoser utlovar en genomsnittlig exportökning på mer än tio procent under detta år. Förfrågan i de exportländer som ur Finlands synvinkel är viktigast verkar börja upplivas.

### Exporten ökar till såväl volym som värde

Tullstyrelsens statistik över utrikeshandeln ger pondus åt prognoserna om exportökning. Enligt statistiken ökade exporten i fjol kraftigt både till värdet och volymen. Exportens värde var i fjol 133,9 miljarder mark, dvs. en fjärdedel högre än året förut och exportvolymen var en femtedel större än år 1992. På motsvarande sätt ökade importens värde med bara nio procent, dvs. betydligt mindre än exporten och importvolymen rent av minskade en aning. Överskottet i Finlands handelsbalans steg år 1993 till nästan 31 miljarder mark, vilket innebar en ökning på drygt 18 miljarder mark jämfört med föregående år.

Exportens värde var i fjol betydligt högre än året förut inom samtliga huvudnäringsgrenar inom industrin. Mest ökade exporten inom trävaruindustrin (med 38 procent) samt inom metallprodukter- och maskinindustrin (med 35 procent). Inom pappersindustrin och basmetallindustrin var exportens värde 15 procent högre än året förut. Exportens värde ökade dels jämfört med föregående år, dels under året: under det andra halvåret var exportens värde 5,3 miljarder mark, dvs. en dryg tiondel högre än under det första halvåret.

De export- och importpriser i mark som beräknats enligt enhetsvärdesindex steg i och med den flytande marken betydligt jämfört med föregående år. Exportpriserna var i genomsnitt drygt fem procent högre än under föregående år. Samtidigt steg importpriserna med drygt 13 procent från året förut.

Det har skett tydligt märkbara förändringar i den landvisa exportstrukturen. Exporten till EG-länderna ökade under fjolåret med en tiondel jämfört med 1992 och exporten till Efta-länderna med nio procent. Exporten till de övriga europeiska länderna och utvecklingsländerna ökade i medeltal med så mycket som 70 procent. Detta innebär att den andel av totalexporten som gick till de europeiska länder som inte hör till EG eller Efta samt till utvecklingsländerna ökade.

Liksom under tidigare år var Tyskland Finlands största exportland: Tysklands andel av totalexporten var 13 procent. Exporten av bl.a. telefonapparater och olika elektriska apparater samt trävaror ökade. Efter Tyskland var de viktigaste exportländerna Sverige och Storbritannien. Också Förenta Staternas och Rysslands andel av totalexporten ökade kännbart. Orsaken till den ökande exporten till utvecklingsländerna var framför allt den ökade exporten till Sydostasien.

### Exportproblem

Det finns dock fortfarande problem inom den finländska exporten. Ett av problemen är att utrikeshandeln är rätt kraftigt koncentrerad. De stora exportörerna -- och importörerna -- står för en avgörande andel av handelns totala värde. Trots detta inverkar strukturen inom industriproduktionen mera på exporten än på importen: koncentreringen är betydligt kraftigare inom exporten än inom importen. De 23 största exportörerna stod år 1992 för hälften av totalexporten och de 380 största för 90 procent. Andelarna förändrades inte nämnvärt på ett år. Å andra sidan fanns det 25 exportörer som exporterade till ett värde av mer än en miljard, dvs. åtta fler än året förut.

Enligt industribransch koncentreras exporten kraftigast inom basmetallindustrin. De fem största exportörernas andel av totalexporten i branschen var 80 procent. Bland industribranscherna fanns det mest exportörer inom metallprodukter- och maskinindustrin.

Å andra sidan har man redan länge väntat sig att exportindustrins investeringar skall rädda hemmamarknadsindustrin. Hittills har förväntningarna saknat grund, eftersom investeringsgraden har sjunkit till bottennoteringar. Finansministeriet litat ändå på att investeringarna äntligen skall ta fart under detta år. Exportföretagen väntas förnya sina maskiner och bygga upp ny produktionskapacitet.

Den ekonomiska utvecklingen i Finland under fjolåret representerade ytterligheter i såväl positiv som negativ bemärkelse. Finlands exportökning har i ett års tid varit den snabbaste i industriländerna. Exportvolymen har ökat mer än tredubbel snabbare än världshandeln. Ekonomins externa jämvikt har dock i stor utsträckning korrigerats på bekostnad av den interna jämvikten. Uppgifterna om exportökningen och överskottet i bytesbalansen innebär inte att depressionen är över. Tvärtom: situationen på hemmamarknaden kan försvåras ytterligare. Ingen tror på att arbetslösheten skall minska snabbt. Det befaras också att den inhemska konsumtionen kommer att minska ytterligare.

Källor: Förhandsuppgifter om nationalräkenskaper 1993. Statistikcentralen. Nationalräkenskaper 1994:4.

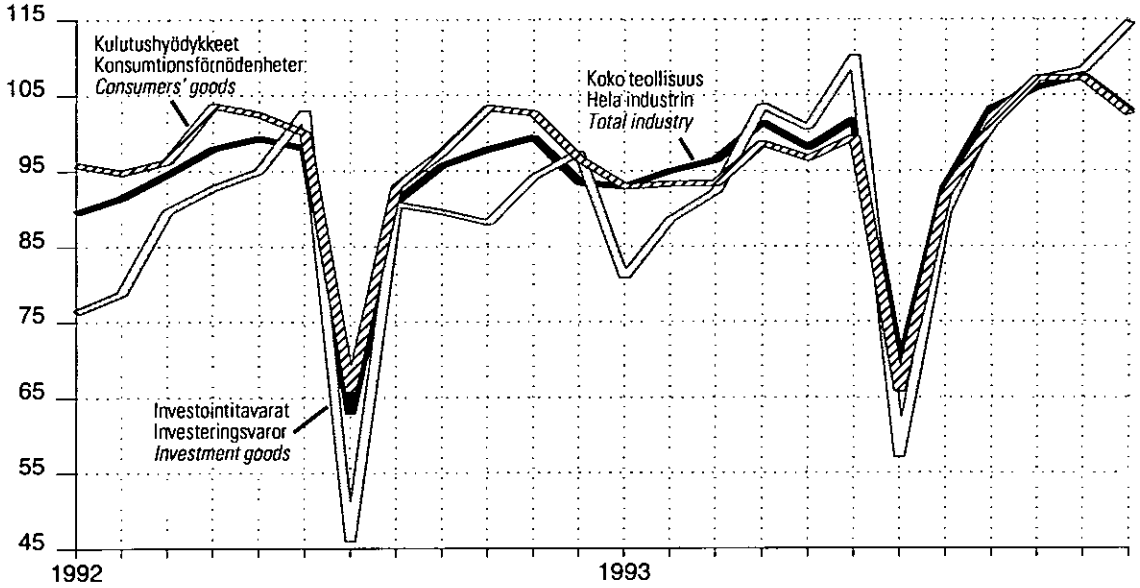
Suhdannekatso (Konjunkturöversikt, bara på finska). Finansministeriet. Nationalekonomiska avdelningen. 1/1994.

Utrikeshandeln. Årsöversikt 1993. Tullstyrelsen.

Utrikeshandeln. Ulkomaankaupan keskittyminen vuonna 1992. (Koncentreringen inom utrikeshandeln år 1992, bara på finska). Tullstyrelsen.

**Teollisuustuotannon volyymi-indeksi (ks. taulu 5, s. 10–13)**  
**Industriproduktionens volymindex (se tabell 5, sid. 10–13)**  
*Volume index of industrial production (see table 5, pp 10–13)*

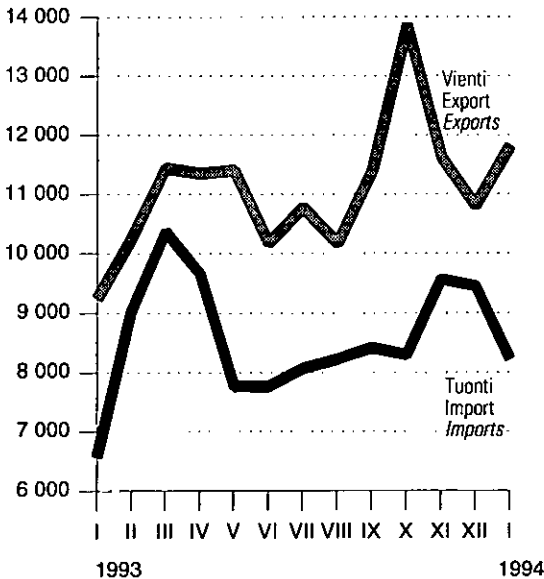
1990 = 100. Työpäiväkorjattu – Arbetsdagskorrigerat – Calculated per working day



**Ulkomaankauppa (ks. taulu 10, s. 22)**  
**Utrikeshandel (se tabell 10, sid. 22)**  
*Foreign trade (see table 10, p. 22)*

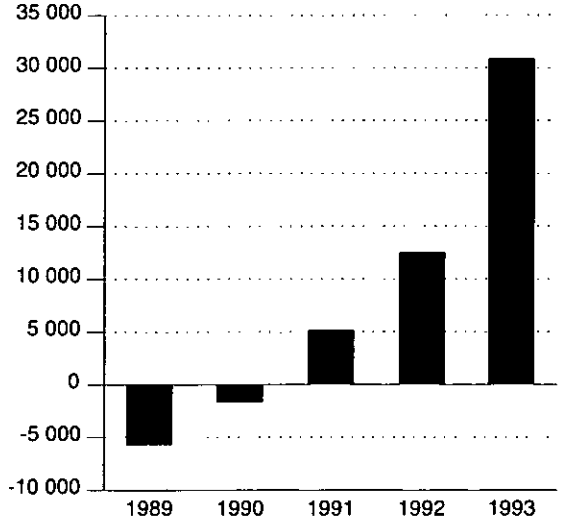
**Tuonti ja vienti**  
**Import och export**  
*Imports and exports*

milj. mk  
 FIM million



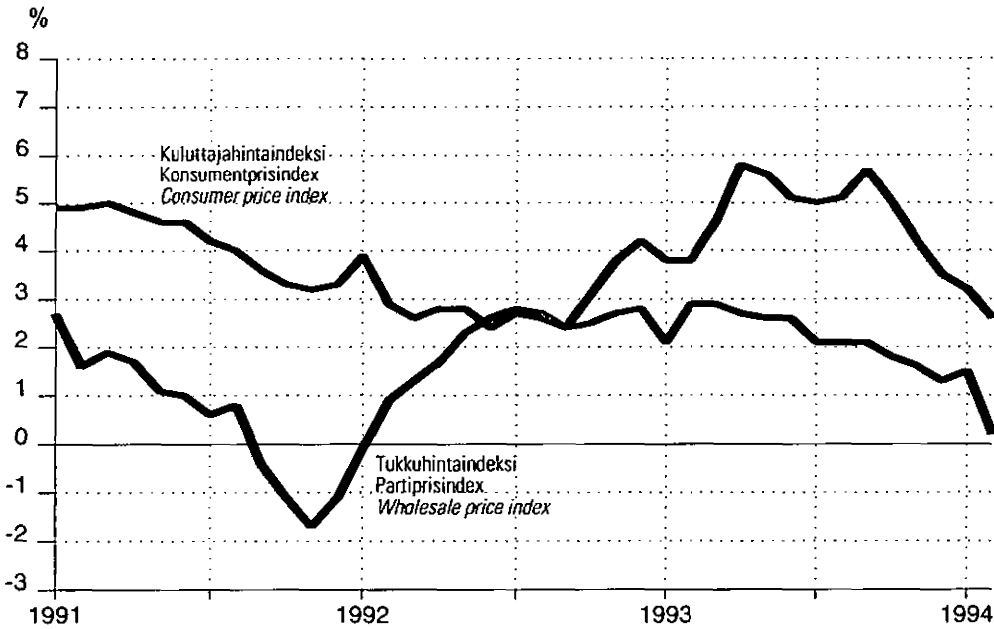
**Kauppatase**  
**Handelsbalans**  
*Trade balance*

milj. mk  
 FIM million

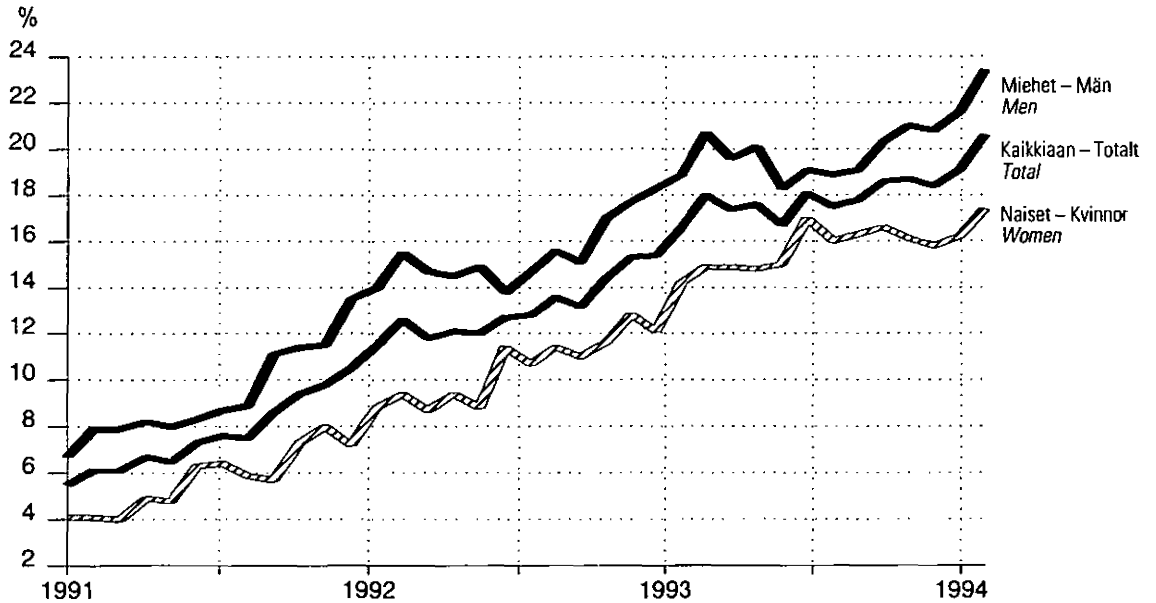


**KUVIOITA — DIAGRAM — DIAGRAMS**

**Kuluttaja- ja tukkuhintaindeksin vuosimuutokset (ks. taulu 36, s. 48)**  
**Årsförändringar i konsument- och partiprisindexen (se tabell 36, sid. 48)**  
*Consumer and wholesale price indices: 12-month changes (see table 36, p. 48)*



**Työttömyysaste (ks. taulu 61, s. 89)**  
**Arbetslöshetstal (se tabell 61, sid. 89)**  
*Unemployment rate (see table 61, p. 89)*



1. Väkiluku — Folkmägd — Population

| Vuosi<br>År<br>Year | Keski-<br>väkiluku<br>Medelfolk-<br>mängden<br>Mean<br>population | Väkiluku vuoden lopussa — Folkmägd vid utgången av år — Population on 31 December |               |  |               |                   |       |      | Väkiluku vuosi-<br>neljänneksen lopussa<br>Folkmägd vid<br>utgången av kvartalet<br>Population at the end<br>of the quarter |       |
|---------------------|---|---|---------------|--|---------------|-------------------|-------|------|---|-------|
|                     |   | Yhteensä<br>Totalt  | Miehet<br>Män | Kaupungit<br>Städer<br>Urban<br>municipalities | Miehet<br>Män | Ikä — Ålder — Age |       |      |   |       |
|                     |   |   |               |  |               | -14               | 15-64 | 65-  |   |       |
| 1 000               |   | %   |               |  |               |                   |       |      | 1 000   |       |
| 1                   |   | 2   | 3             | 4  | 5             | 6                 | 7     | 8    | 9   |       |
| 1983.....           | 4 856   | 4 870   | 2 357         | 2 910  | 1 377         | 19,5              | 68,1  | 12,4 | 1991 I  | 5 000 |
| 1984.....           | 4 882   | 4 894   | 2 369         | 2 924  | 1 384         | 19,4              | 68,2  | 12,4 | II  | 5 014 |
| 1985.....           | 4 902   | 4 911   | 2 378         | 2 938  | 1 391         | 19,4              | 68,0  | 12,6 | III   | 5 022 |
| 1986.....           | 4 918   | 4 926   | 2 386         | 3 043  | 1 443         | 19,3              | 67,9  | 12,8 | IV  | 5 029 |
| 1987.....           | 4 932   | 4 939   | 2 393         | 3 052  | 1 448         | 19,3              | 67,8  | 12,9 | 1992 I  | 5 035 |
| 1988.....           | 4 946   | 4 954   | 2 401         | 3 060  | 1 452         | 19,4              | 67,5  | 13,1 | II  | 5 042 |
| 1989.....           | 4 964   | 4 974   | 2 413         | 3 067  | 1 457         | 19,3              | 67,4  | 13,3 | III   | 5 050 |
|                     |   |   |               |  |               |                   |       |      | IV  | 5 055 |
| 1990.....           | 4 986   | 4 998   | 2 426         | 3 080  | 1 464         | 19,3              | 67,2  | 13,5 |   |       |
| 1991.....           | 5 014   | 5 029   | 2 443         | 3 100  | 1 475         | 19,2              | 67,2  | 13,6 | *1993 I   | 5 061 |
| 1992.....           | 5 042   | 5 055   | 2 457         | 3 155  | 1 504         | 19,2              | 67,1  | 13,7 | II  | 5 069 |
| *1993.....          | 5 067   | 5 080   | 2 471         | 3 255  | 1 555         | 19,1              | 67,0  | 13,9 | III   | 5 076 |
|                     |   |   |               |  |               |                   |       |      | IV  | 5 080 |

2. Väestönmuutokset — Befolkningsförändringar — Vital statistics

| Vuosi ja<br>vuosineljännes<br>År och<br>kvartal<br>Year and<br>quarter            | Solmitut<br>avioliitot<br>Ingångna<br>äktenskap<br>Marriages | Elävänä<br>syntyneet<br>Levande<br>födda<br>Live births | Kuolleet<br>Döda<br>Deaths | Syntyneiden<br>enemmys<br>Födelse-<br>överskott<br>Excess of<br>births | Maahan muuttaneet<br>Invandrare<br>Immigrants |   | Maasta muuttaneet<br>Utvandrare<br>Emigrants |   | Netto-<br>maahanmuutto<br>Netto-<br>invandring<br>Net<br>immigration | Väestönlisäys<br>Folkökning<br>Population<br>growth |
|---|--|---|----------------------------|--|---|---|--|---|--|---|
|   |  |   |                            |  | Yhteensä<br>Totalt                            | Pohjois-<br>maista<br>Från Norden<br>From Nordic<br>countries | Yhteensä<br>Totalt                           | Pohjois-<br>maihin<br>Till Norden<br>To Nordic<br>countries |  |   |
|   |  |   |                            |  |   |   |  |   |  |   |
| <b>Määrä — Antal — Number</b>   |  |   |                            |  |   |   |  |   |  |   |
| 1989.....   | 24 569   | 63 348  | 49 110                     | 14 238   | 11 219  | 6 512   | 7 374  | 5 127   | 3 845  | 18 083  |
| 1990.....   | 24 997   | 65 549  | 50 058                     | 15 491   | 13 558  | 6 571   | 6 477  | 4 464   | 7 081  | 22 572  |
| 1991.....   | 24 732   | 65 395  | 49 294                     | 16 101   | 19 001  | 5 211   | 5 984  | 3 766   | 13 017   | 29 118  |
| 1992.....   | 23 560   | 66 731  | 49 844                     | 16 887   | 14 554  | 3 723   | 6 055  | 3 491   | 8 499  | 25 386  |
| *1993.....  | 23 681   | 65 032  | 50 995                     | 14 037   | 15 392  | 3 504   | 6 283  | 3 447   | 9 109  | 23 151  |
| <b>% keskiväkiluvusta — På 1 000 av medelfolkmägd — Per 1 000 mean population</b> |  |   |                            |  |   |   |  |   |  |   |
| 1989.....   | 4,9  | 12,8  | 9,9                        | 2,9  | 2,3   | 1,3   | 1,5  | 1,0   | 0,8  | 3,6   |
| 1990.....   | 5,0  | 13,1  | 10,0                       | 3,1  | 2,7   | 1,3   | 1,3  | 1,0   | 1,4  | 4,5   |
| 1991.....   | 4,9  | 13,0  | 9,8                        | 3,2  | 3,8   | 1,0   | 1,2  | 0,8   | 2,6  | 5,8   |
| 1992.....   | 4,7  | 13,2  | 9,9                        | 3,3  | 2,9   | 0,7   | 1,2  | 0,7   | 1,7  | 5,0   |
| *1993.....  | 4,7  | 12,8  | 10,1                       | 2,8  | 3,0   | 0,7   | 1,2  | 0,7   | 1,8  | 4,6   |
| <b>Määrä — Antal — Number</b>   |  |   |                            |  |   |   |  |   |  |   |
| 1991 I  | 3 630  | 16 361  | 12 743                     | 3 618  | 3 605   | 1 185   | 1 305  | 789   | 2 300  | 5 918   |
| II  | 8 010  | 16 867  | 12 297                     | 4 570  | 4 450   | 1 355   | 1 177  | 787   | 3 273  | 7 843   |
| III   | 9 337  | 16 771  | 12 037                     | 4 734  | 6 066   | 1 608   | 1 975  | 1 277   | 4 091  | 8 825   |
| IV  | 3 755  | 15 396  | 12 217                     | 3 179  | 4 880   | 1 063   | 1 527  | 912   | 3 353  | 6 532   |
| 1992 I  | 3 436  | 16 793  | 13 364                     | 3 429  | 3 224   | 857   | 1 443  | 862   | 1 781  | 5 210   |
| II  | 7 280  | 17 025  | 12 136                     | 4 889  | 3 308   | 886   | 1 208  | 675   | 2 100  | 6 989   |
| III   | 9 327  | 17 210  | 11 853                     | 5 357  | 4 263   | 1 108   | 1 966  | 1 225   | 2 297  | 7 654   |
| IV  | 3 517  | 15 703  | 12 491                     | 3 212  | *3 864  | *872  | *1 436                                       | *729  | *2 248   | *5 640  |
| *1993 I   | 3 041  | 16 532  | 13 341                     | 3 191  | 4 183   | 795   | 1 445  | 806   | 2 738  | 5 929   |
| II  | 7 092  | 17 337  | 12 315                     | 5 022  | 3 575   | 763   | 1 051  | 545   | 2 524  | 7 546   |
| III   | 10 152   | 16 480  | 11 683                     | 4 797  | 4 510   | 1 104   | 2 187  | 1 272   | 2 323  | 7 120   |
| IV  | 3 396  | 14 683  | 13 656                     | 1 027  | 3 124   | 842   | 1 600  | 824   | 1 524  | 2 552   |

3. Väestönmuutokset lääneittäin — Befolkningsförändringar länsvis — Vital statistics by provinces

| Alue, vuosi ja vuosineljännes<br>Område, år och kvartal<br>Area, year and quarter | Elävänä syntyneet<br>Levande födda<br>Live births | Kuolleet<br>Döda<br>Deaths | Kuntien välinen muuttoliike,<br>nettomuutto<br>Omflyttning mellan kommuner,<br>nettoflyttning<br>Intermunicipal migration, net | Maahanmuutto<br>Invandring<br>Immigration | Maastamuutto<br>Utvandring<br>Emigration | Väestönlisäys<br>Folkökning<br>Population growth | Väkiluku <sup>1)</sup><br>Folkmängd <sup>1)</sup><br>Population <sup>1)</sup> | Avoliitot<br>Äktenskap<br>Marriages |
|---|---|----------------------------|--|---|--|--|---|-------------------------------------|
|   | 1   | 2                          | 3  | 4   | 5  | 6  | 7   | 8                                   |
| <b>Koko maa — Hela landet — Whole country</b>                                     |   |                            |  |   |  |  |   |                                     |
| 1991 ....   | 65 395  | 49 294                     | —  | 19 001                                    | 5 984                                    | 29 118   | 5 029 002   | 24 732                              |
| 1992 ....   | 66 731  | 49 844                     | —  | 14 554                                    | 6 055                                    | 25 386   | 5 054 982   | 23 560                              |
| *1993 ....  | 65 032  | 50 995                     | —  | 15 392                                    | 6 283                                    | 23 151   | 5 078 519   | 23 681                              |
| 1992 IV   | 15 703  | 12 491                     | —  | *3 864                                    | *1 436                                   | *5 640   | 5 054 692   | 3 517                               |
| *1993 IV  | 14 683  | 13 656                     | —  | 3 124                                     | 1 600                                    | 2 552  | 5 078 519   | 3 396                               |
| <b>Pääkaupunkiseutu — Huvudstadsområde — Greater Helsinki Area</b>                |   |                            |  |   |  |  |   |                                     |
| 1991 ....   | 12 068  | 7 360                      | 1 023  | 5 893                                     | 1 651                                    | 9 973  | 838 434   | 5 889                               |
| 1992 ....   | 12 465  | 7 170                      | 1 176  | 5 006                                     | 1 892                                    | 9 585  | 848 014   | 5 457                               |
| *1993 ....  | 12 460  | 7 389                      | 4 490  | 5 207                                     | 1 948                                    | 12 820   | 860 979   | 5 314                               |
| *1992 IV  | 3 052   | 1 765                      | 421  | 1 389                                     | 465                                      | 2 632  | 848 368   | 781                                 |
| *1993 IV  | 2 875   | 1 936                      | 1 254  | 1 196                                     | 563                                      | 2 826  | 860 979   | 765                                 |
| <b>Uudenmaan lääni — Nylands län</b>  |   |                            |  |   |  |  |   |                                     |
| 1991 ....   | 18 063  | 10 924                     | 2 425  | 7 877                                     | 2 214                                    | 15 227   | 1 264 048   | 7 997                               |
| 1992 ....   | 18 728  | 10 827                     | 1 999  | 6 162                                     | 2 369                                    | 13 777   | 1 277 932   | 7 391                               |
| *1993 ....  | 18 576  | 11 144                     | 4 270  | 6 638                                     | 2 498                                    | 15 842   | 1 293 949   | 7 264                               |
| *1992 IV  | 4 489   | 2 709                      | 684  | 1 678                                     | 572                                      | 3 570  | 1 278 173   | 1 027                               |
| *1993 IV  | 4 197   | 2 925                      | 970  | 1 453                                     | 690                                      | 3 005  | 1 293 949   | 1 070                               |
| <b>Turun ja Porin lääni — Åbo och Björneborgs län</b>                             |   |                            |  |   |  |  |   |                                     |
| 1991 ....   | 8 652   | 7 809                      | -539   | 2 272                                     | 700                                      | 1 876  | 730 076   | 3 463                               |
| 1992 ....   | 8 840   | 7 853                      | -424   | 1 774                                     | 708                                      | 1 629  | 731 786   | 3 296                               |
| *1993 ....  | 8 180   | 7 614                      | -445   | 1 848                                     | 681                                      | 1 288  | 699 358   | 3 187                               |
| *1992 IV  | 2 049   | 1 915                      | -36  | 506                                       | 171                                      | 433  | 731 878   | 437                                 |
| *1993 IV  | 1 852   | 2 045                      | 136  | 352                                       | 161                                      | 134  | 699 358   | 430                                 |
| <b>Hämeen lääni — Tavastehus län</b>  |   |                            |  |   |  |  |   |                                     |
| 1991 ....   | 8 519   | 6 878                      | 618  | 2 086                                     | 677                                      | 3 668  | 685 220   | 3 261                               |
| 1992 ....   | 8 805   | 7 050                      | 612  | 1 524                                     | 759                                      | 3 132  | 688 200   | 3 265                               |
| *1993 ....  | 8 848   | 7 617                      | 544  | 1 700                                     | 654                                      | 2 821  | 724 845   | 3 346                               |
| *1992 IV  | 2 080   | 1 722                      | 131  | 390                                       | 187                                      | 692  | 688 442   | 456                                 |
| *1993 IV  | 2 032   | 2 014                      | 168  | 350                                       | 160                                      | 376  | 724 845   | 463                                 |
| <b>Kymen lääni — Kymmene län</b>  |   |                            |  |   |  |  |   |                                     |
| 1991 ....   | 3 684   | 3 896                      | -408   | 965                                       | 241                                      | 104  | 335 298   | 1 415                               |
| 1992 ....   | 3 817   | 3 918                      | -738   | 697                                       | 186                                      | -328   | 335 037   | 1 360                               |
| *1993 ....  | 3 684   | 3 925                      | -922   | 681                                       | 247                                      | -729   | 334 329   | 1 341                               |
| *1992 IV  | 861   | 1 008                      | -235   | 165                                       | 44                                       | -261   | 335 046   | 192                                 |
| *1993 IV  | 867   | 1 153                      | -197   | 105                                       | 57                                       | -435   | 334 329   | 190                                 |
| <b>Mikkelin lääni — S:t Michels län</b>   |   |                            |  |   |  |  |   |                                     |
| 1991 ....   | 2 317   | 2 522                      | -552   | 679                                       | 141                                      | -219   | 208 936   | 869                                 |
| 1992 ....   | 2 289   | 2 465                      | -264   | 527                                       | 124                                      | -37  | 207 967   | 772                                 |
| *1993 ....  | 2 155   | 2 581                      | -333   | 349                                       | 114                                      | -524   | 207 453   | 786                                 |
| *1992 IV  | 537   | 594                        | -101   | 172                                       | 30                                       | -16  | 207 961   | 101                                 |
| *1993 IV  | 490   | 700                        | -103   | 43  | 27                                       | -297   | 207 453   | 110                                 |

<sup>1)</sup> Vuoden tai vuosineljännesen lopussa.

<sup>1)</sup> I slutet av året eller kvartalet.

<sup>1)</sup> At the end of the year or quarter.

| Alue, vuosi ja vuosineljännes<br>Område, år och kvartal<br>Area, year and quarter              | Elävänä<br>syntyneet<br>Levande<br>födda<br>Live births | Kuolleet<br>Döda<br>Deaths | Kuntienvälinen<br>muuttoliike,<br>nettomuutto<br>Omflyttning<br>mellan kommuner,<br>nettoflyttning<br>Intermunicipal<br>migration, net | Maahanmuutto<br>Invandring<br>Immigration | Maastamuutto<br>Utvandring<br>Emigration | Väestönlisäys<br>Folkökning<br>Population<br>growth | Väkiluku <sup>1)</sup><br>Folkmängd <sup>1)</sup><br>Population <sup>1)</sup> | Avinnot<br>Äktenskap<br>Marriages |
|--|---|----------------------------|--|---|--|---|---|-----------------------------------|
|  | 1   | 2                          | 3  | 4   | 5  | 6   | 7   | 8                                 |
| <b>Pohjois-Karjalan lääni – Norra Karelen län</b>  |   |                            |  |   |  |   |   |                                   |
| 1991 ....  | 2 174   | 1 944                      | -27  | 465                                       | 99                                       | 569   | 177 449   | 716                               |
| 1992 ....  | 2 228   | 1 986                      | -58  | 352                                       | 117                                      | 419   | 177 893   | 690                               |
| *1993 ....   | 2 081   | 2 033                      | -220   | 469                                       | 115                                      | 182   | 178 079   | 740                               |
| *1992 IV   | 509   | 470                        | 29   | 83  | 35                                       | 116   | 177 854   | 102                               |
| *1993 IV   | 439   | 525                        | -89  | 96  | 23                                       | -102  | 178 079   | 106                               |
| <b>Kuopion lääni – Kuopio län</b>  |   |                            |  |   |  |   |   |                                   |
| 1991 ....  | 3 235   | 2 571                      | -183   | 593                                       | 158                                      | 916   | 257 808   | 1 100                             |
| 1992 ....  | 3 229   | 2 648                      | -50  | 453                                       | 176                                      | 808   | 258 662   | 1 001                             |
| *1993 ....   | 2 979   | 2 843                      | -332   | 454                                       | 154                                      | 104   | 258 777   | 1 121                             |
| *1992 IV   | 779   | 626                        | -99  | 122                                       | 40                                       | 136   | 258 681   | 141                               |
| *1993 IV   | 650   | 772                        | -45  | 81  | 37                                       | -123  | 258 777   | 166                               |
| <b>Keski-Suomen lääni – Mellersta Finlands län</b>   |   |                            |  |   |  |   |   |                                   |
| 1991 ....  | 3 270   | 2 488                      | 555  | 657                                       | 204                                      | 1 790   | 254 732   | 1 110                             |
| 1992 ....  | 3 334   | 2 598                      | 141  | 549                                       | 212                                      | 1 214   | 255 989   | 1 061                             |
| *1993 ....   | 3 233   | 2 640                      | -144   | 530                                       | 216                                      | 763   | 256 762   | 1 126                             |
| *1992 IV   | 815   | 614                        | 53   | 147                                       | 55                                       | 345   | 255 993   | 149                               |
| *1993 IV   | 753   | 710                        | -160   | 114                                       | 49                                       | -52   | 256 762   | 149                               |
| <b>Vaasan lääni – Vasa län</b>   |   |                            |  |   |  |   |   |                                   |
| 1991 ....  | 5 779   | 4 460                      | -852   | 1 338                                     | 599                                      | 1 206   | 447 022   | 1 881                             |
| 1992 ....  | 5 799   | 4 458                      | -455   | 974                                       | 580                                      | 1 280   | 448 384   | 1 808                             |
| *1993 ....   | 5 794   | 4 674                      | -786   | 1 110                                     | 629                                      | 815   | 449 213   | 1 933                             |
| *1992 IV   | 1 367   | 1 148                      | -171   | 239                                       | 109                                      | 178   | 448 372   | 236                               |
| *1993 IV   | 1 258   | 1 250                      | -292   | 168                                       | 153                                      | -269  | 449 213   | 243                               |
| <b>Oulun lääni – Uleåborgs län</b>   |   |                            |  |   |  |   |   |                                   |
| 1991 ....  | 6 589   | 3 759                      | -524   | 1 012                                     | 376                                      | 2 942   | 442 914   | 2 043                             |
| 1992 ....  | 6 618   | 3 885                      | -486   | 760                                       | 340                                      | 2 667   | 445 706   | 2 017                             |
| *1993 ....   | 6 579   | 3 863                      | -1 066   | 802                                       | 340                                      | 2 112   | 447 830   | 2 004                             |
| *1992 IV   | 1 554   | 989                        | -96  | 174                                       | 69                                       | 574   | 445 760   | 301                               |
| *1993 IV   | 1 470   | 992                        | -235   | 146                                       | 103                                      | 286   | 447 830   | 331                               |
| <b>Lapin lääni – Lapplands län</b>   |   |                            |  |   |  |   |   |                                   |
| 1991 ....  | 2 789   | 1 787                      | -599   | 794                                       | 364                                      | 833   | 201 652   | 780                               |
| 1992 ....  | 2 719   | 1 878                      | -330   | 573                                       | 316                                      | 768   | 202 433   | 782                               |
| *1993 ....   | 2 601   | 1 820                      | -612   | 653                                       | 419                                      | 403   | 202 853   | 723                               |
| *1992 IV   | 647   | 480                        | -167   | 142                                       | 78                                       | 64  | 202 519   | 107                               |
| *1993 IV   | 603   | 500                        | -174   | 166                                       | 86                                       | 9   | 202 853   | 96                                |
| <b>Ahvenanmaan maakunta – Landskapet Åland – The Autonomous Territory of the Åland Islands</b> |   |                            |  |   |  |   |   |                                   |
| 1991 ....  | 324   | 256                        | 86   | 263                                       | 211                                      | 206   | 24 847  | 97                                |
| 1992 ....  | 325   | 278                        | 53   | 209                                       | 168                                      | 141   | 24 993  | 117                               |
| *1993 ....   | 322   | 241                        | 51   | 158                                       | 216                                      | 74  | 25 071  | 110                               |
| *1992 IV   | 65  | 59                         | 10   | 46  | 46                                       | 16  | 25 011  | 18                                |
| *1993 IV   | 72  | 70                         | 22   | 50  | 54                                       | 20  | 25 071  | 42                                |

## 4. Tuotetilasto — Produktstatistik — Product statistics

| SITC   | <sup>1)</sup> 011.012       | 011.1  | 012.22                    | 022.1  | <sup>1)</sup> 022.2.022.4                              | 023                                      | 024  | 025                  | 041—5  | 041.1.2                | 045.1              | 043                    | 045.2                  |
|--|-----------------------------|--|---------------------------|--|--|--|--|----------------------|--|------------------------|--------------------|------------------------|------------------------|
|  | Liha<br>Kött<br>Meat        |  |                           | Meijeri-<br>maito<br>Mejeri-<br>mjölk<br>Dairy<br>milk | Maito-<br>jauhe<br>Mjölkk-<br>pulver<br>Milk<br>powder | Meijerivoi<br>Mejerismör<br>Dairy butter | Juusto<br>ja rahka<br>Ost och<br>kvaik<br>Cheese<br>and<br>curds | Munat<br>Ägg<br>Eggs | Kotimaisen viljan kauppaantulo<br>Utbud av inhemsk spannmål<br>Market supply of domestic cereals |                        |                    |                        |                        |
| Vuosi ja<br>kuukausi<br>År och<br>månad<br>Year and<br>month | Yhteensä<br>Totalt<br>Total | Naudan-<br>liha<br>Nötkött<br>Beef and<br>veal | Sianliha<br>Fläsk<br>Pork |  |  |  |  |                      | Yhteensä<br>Totalt<br>Total  | Vehnä<br>Vete<br>Wheat | Ruis<br>Råg<br>Rye | Ohra<br>Korn<br>Barley | Kaura<br>Havre<br>Oats |
|  | 1 000 000 kg                |  |                           | 1 000 000 l  | 1 000 kg   |  |  | 1 000 000 kg         |  |                        |                    |                        |                        |
|  | 1                           | 2  | 3                         | 4  | 5  | 6  | 7  | 8                    | 9  | 10                     | 11                 | 12                     | 13                     |
| 1989....   | 320,6                       | 110,0  | 178,7                     | 2 547  | 57 475   | 61 671                                   | 90 476   | 73,9                 | 1 801,3  | 377,0                  | 135,5              | 771,1                  | 498,5                  |
| 1990....   | 338,4                       | 117,6  | 185,9                     | 2 600  | 64 135   | 62 224                                   | 93 329   | 74,9                 | 2 327,5  | 538,3                  | 134,0              | 849,5                  | 787,4                  |
| 1991....   | 336,4                       | 121,1  | 176,1                     | 2 345  | 46 904   | 59 426                                   | 84 796   | 65,7                 | 2 146,4  | 433,7                  | 169,5              | 909,8                  | 632,9                  |
| 1992....   | 329,5                       | 116,8  | 174,8                     | 2 274  | 32 207   | 56 660                                   | 88 321   | 66,2                 | 2 043,4  | 433,5                  | 42,8               | 1 018,2                | 549,2                  |
| 1993....   | 310,5                       | 105,8  | 167,9                     | 2 264  | 28 254   | 55 216                                   | 89 079   | 69,7                 | 1 715,9  | 267,1                  | 40,5               | 841,3                  | 566,6                  |
| 1991 VIII  | 27,4                        | 9,4  | 14,5                      | 204  | 3 977  | 5 052                                    | 7 396  | 5,5                  | 205,7  | 19,0                   | 7,6                | 124,3                  | 54,8                   |
| IX   | 28,3                        | 10,2   | 14,7                      | 183  | 3 094  | 4 555                                    | 6 775  | 5,2                  | 246,8  | 36,1                   | 5,6                | 153,9                  | 51,3                   |
| X  | 31,8                        | 11,3   | 16,7                      | 173  | 2 260  | 4 561                                    | 6 366  | 5,6                  | 171,2  | 38,1                   | 6,5                | 85,2                   | 41,4                   |
| XI   | 26,9                        | 9,2  | 14,4                      | 171  | 2 269  | 4 438                                    | 6 256  | 4,4                  | 116,9  | 16,6                   | 2,4                | 60,5                   | 37,3                   |
| XII  | 24,3                        | 8,0  | 13,9                      | 180  | 3 940  | 4 328                                    | 6 316  | 6,0                  | 155,6  | 22,0                   | 2,9                | 58,8                   | 71,8                   |
| 1992 I   | 29,0                        | 9,9  | 16,0                      | 186  | 2 663  | 4 833                                    | 7 046  | 5,8                  | 183,1  | 25,6                   | 5,7                | 102,4                  | 49,5                   |
| II   | 25,0                        | 9,0  | 13,5                      | 174  | 2 203  | 4 320                                    | 6 692  | 5,0                  | 170,7  | 19,3                   | 5,1                | 63,7                   | 82,6                   |
| III  | 28,0                        | 10,3   | 14,5                      | 186  | 2 151  | 4 487                                    | 7 412  | 5,4                  | 249,6  | 68,6                   | 6,3                | 132,7                  | 42,0                   |
| IV   | 26,9                        | 9,1  | 14,4                      | 189  | 2 624  | 4 609                                    | 7 750  | 5,6                  | 240,6  | 80,0                   | 7,6                | 111,5                  | 41,5                   |
| V  | 26,1                        | 10,0   | 13,0                      | 208  | 3 699  | 4 951                                    | 7 943  | 5,1                  | 217,5  | 72,9                   | 1,5                | 111,4                  | 31,8                   |
| VI   | 27,4                        | 9,9  | 14,1                      | 210  | 3 979  | 5 086                                    | 8 100  | 5,6                  | 333,7  | 80,6                   | 2,2                | 137,7                  | 113,2                  |
| VII  | 27,9                        | 9,0  | 15,1                      | 209  | 4 069  | 4 819                                    | 8 223  | 5,8                  | 21,5   | 1,8                    | 0,2                | 14,8                   | 4,7                    |
| VIII   | 27,2                        | 9,4  | 14,3                      | 200  | 2 821  | 4 810                                    | 7 824  | 5,3                  | 96,0   | 18,8                   | 7,8                | 61,5                   | 8,0                    |
| IX   | 29,3                        | 10,7   | 15,1                      | 179  | 2 076  | 4 522                                    | 7 065  | 5,6                  | 262,2  | 30,8                   | 2,7                | 139,0                  | 89,7                   |
| X  | 28,7                        | 10,8   | 14,8                      | 174  | 1 601  | 4 686                                    | 6 283  | 5,3                  | 110,9  | 9,4                    | 1,0                | 58,4                   | 42,2                   |
| XI   | 26,4                        | 9,0  | 14,7                      | 174  | 1 612  | 4 596                                    | 6 812  | 4,9                  | 79,3   | 9,8                    | 0,9                | 44,7                   | 23,9                   |
| XII  | 27,5                        | 9,6  | 15,3                      | 186  | 2 711  | 4 940                                    | 7 171  | 6,9                  | 78,3   | 15,9                   | 1,8                | 40,5                   | 20,1                   |
| 1993 I   | 26,1                        | 9,1  | 14,5                      | 191  | 2 418  | 4 920                                    | 7 434  | 5,5                  | 85,5   | 21,3                   | 2,6                | 43,5                   | 18,2                   |
| II   | 23,9                        | 7,4  | 14,0                      | 172  | 1 903  | 4 414                                    | 6 952  | 5,3                  | 128,2  | 19,2                   | 1,4                | 62,6                   | 45,1                   |
| III  | 28,7                        | 10,1   | 15,6                      | 188  | 1 859  | 4 760                                    | 8 036  | 6,2                  | 91,9   | 18,5                   | 1,1                | 41,0                   | 31,3                   |
| IV   | 25,9                        | 9,3  | 13,6                      | 190  | 2 155  | 4 587                                    | 7 570  | 5,6                  | 120,0  | 18,9                   | 1,2                | 47,3                   | 52,3                   |
| V  | 25,1                        | 9,0  | 13,0                      | 207  | 3 016  | 4 947                                    | 7 629  | 5,6                  | 144,9  | 22,5                   | 0,8                | 77,0                   | 44,6                   |
| VI   | 25,9                        | 9,0  | 13,6                      | 205  | 4 101  | 5 022                                    | 7 730  | 6,0                  | 255,2  | 26,2                   | 2,1                | 139,1                  | 87,8                   |
| VII  | 24,6                        | 7,4  | 13,9                      | 200  | 3 529  | 4 662                                    | 7 754  | 5,6                  | 7,1  | 0,3                    | 0,0                | 3,4                    | 3,3                    |
| VIII   | 25,9                        | 8,8  | 14,1                      | 188  | 2 344  | 4 281                                    | 7 605  | 5,6                  | 68,8   | 12,9                   | 12,6               | 39,7                   | 3,7                    |
| IX   | 27,9                        | 10,6   | 14,1                      | 174  | 1 335  | 4 037                                    | 7 279  | 5,8                  | 275,2  | 47,3                   | 11,2               | 124,0                  | 92,6                   |
| X  | 25,8                        | 9,0  | 13,5                      | 176  | 1 249  | 4 285                                    | 6 608  | 5,3                  | 167,0  | 28,2                   | 2,5                | 100,0                  | 36,3                   |
| XI   | 24,9                        | 7,5  | 14,1                      | 179  | 1 551  | 4 453                                    | 7 099  | 5,2                  | 195,8  | 25,5                   | 2,4                | 89,6                   | 78,3                   |
| XII  | 25,9                        | 8,7  | 14,1                      | 193  | 2 794  | 4 848                                    | 7 382  | 6,7                  | 176,3  | 26,3                   | 2,6                | 74,1                   | 73,3                   |
| 1994 I   |                             |  |                           |  |  |  |  | 5,4                  | 163,7  | 27,3                   | 2,7                | 81,2                   | 52,5                   |

<sup>1)</sup> SITC-nimike käsittää myös muita tuotteita kuin allamainitun.<sup>1)</sup> SITC-positionen omfattar även andra produkter än den nedannämnda.<sup>1)</sup> This SITC item also contains other products than the one stated.

| SITC   | 046-047  | 046                    | 047                |                        |                        | 061.1,<br>061.2           | 073  | 091 01                              | 111   | 112 1,2   |  | 112 3   | 112 4   |
|--|--|------------------------|--------------------|------------------------|------------------------|---------------------------|--|-------------------------------------|---|---|--|---|---|
| Vuosi ja<br>kuukausi<br>År och<br>månad<br>Year and<br>month | Ihmisravintotuotteiden valmistukseen käytetty vilja <sup>2)</sup><br>Spangmål som använts för tillverkning av människoföda <sup>2)</sup><br>Cereals used for human consumption <sup>2)</sup> |                        |                    |                        |                        | Sokeri<br>Socker<br>Sugar | Suklaa- yms<br>kaakao-<br>valmistet <sup>2)</sup><br>Choklad<br>o.d. födo-<br>ämnesrynneh<br>kaka <sup>2)</sup><br>Chocolate<br>and other<br>cocoa<br>products <sup>2)</sup> | Margariini<br>Margarin<br>Margarine | Kvinnäis-<br>vedet<br>Mineral-<br>vatten<br>Mineral<br>waters | Makeat<br>juomat<br>Söta<br>drycker<br>Soft<br>drinks | Viniit yms<br>medot<br>alkoholi-<br>juomat <sup>3)</sup><br>Vin o d<br>svaga<br>alkohol-<br>drycker <sup>3)</sup><br>Wines and<br>other low-<br>alcohol<br>bever <sup>3)</sup> | Mallas-<br>juomat<br>Malt-<br>drycker<br>Malt<br>bever-<br>ages | Väkevät<br>juomat<br>Sprit-<br>drycker<br>Spirits |
|  | Yhteensä<br>Totalt<br>Total  | Vehnä<br>Vete<br>Wheat | Ruis<br>Råg<br>Rye | Ohra<br>Korn<br>Barley | Kaura<br>Havre<br>Oats |                           |  |                                     |   |   |  |   |   |
|  | 1 000 000 kg   |                        |                    |                        |                        | 1 000 kg                  |  | 1 000 l                             |   |   |  |   |   |
|  | 14   | 15                     | 16                 | 17                     | 18                     | 19                        | 20   | 21                                  | 22  | 23  | 24   | 25  | 26  |
| 1989. . . .  | 331,0  | 223,1                  | 89,1               | 6,4                    | 27,7                   | 137 872                   | 40 232   | 40 632                              | 39 898  | 189 713   | 36 293   | 395 504   | 45 250  |
| 1990. . . .  | 326,1  | 221,7                  | 85,7               | 6,3                    | 25,9                   | 152 892                   | 33 935   | 38 046                              | 35 892  | 180 362   | 33 159   | 425 022   | 46 456  |
| *1991. . . .   | 324,4  | 219,5                  | 85,4               | 6,3                    | 26,8                   | 152 688                   | 33 760   | 40 495                              | 26 049  | 131 292   | 30 441   | 446 051   | 41 662  |
| *1992. . . .   | 331,9  | 228,6                  | 85,8               | 6,1                    | 28,4                   | 179 976                   | 37 277   | 50 554                              | 27 633  | 188 428   | 32 846   | 464 705   | 37 357  |
| *1993. . . .   | 386,2  | 267,6                  | 91,7               | 7,0                    | 27,7                   | 186 515                   | 49 116   | 61 151                              | 27 995  | 166 652   | 35 235   | 451 309   | 39 372  |
| *1991 VIII   | 26,8   | 18,5                   | 6,6                | 0,7                    | 2,5                    | 18 200                    | 2 943  | 3 675                               | 2 857   | 18 428  | 3 056  | 42 565  | 3 290   |
| IX   | 28,6   | 18,4                   | 7,5                | 0,7                    | 2,5                    | 17 192                    | 3 740  | 3 215                               | 2 234   | 12 065  | 2 261  | 34 462  | 3 785   |
| X  | 30,9   | 20,5                   | 8,9                | 0,7                    | 2,8                    | 17 010                    | 4 503  | 4 147                               | 2 385   | 12 852  | 2 693  | 35 760  | 3 874   |
| XI   | 30,3   | 20,7                   | 8,6                | 0,5                    | 2,1                    | 15 274                    | 3 255  | 3 777                               | 1 984   | 13 188  | 2 158  | 38 919  | 3 520   |
| XII  | 25,4   | 17,9                   | 6,0                | 0,4                    | 2,2                    | 10 012                    | 2 476  | 3 014                               | 2 548   | 14 781  | 1 987  | 31 903  | 3 286   |
| *1992 I  | 29,0   | 19,3                   | 7,7                | 0,6                    | 3,7                    | 13 367                    | 1 900  | 3 497                               | 2 402   | 14 492  | 2 386  | 35 076  | 2 888   |
| II   | 25,5   | 16,7                   | 6,6                | 0,7                    | 2,0                    | 8 602                     | 2 690  | 2 815                               | 2 143   | 13 998  | 2 005  | 29 957  | 2 229   |
| III  | 27,5   | 18,8                   | 7,7                | 0,4                    | 1,7                    | 17 621                    | 3 206  | 4 006                               | 2 260   | 14 596  | 2 491  | 37 653  | 2 907   |
| IV   | 26,1   | 17,7                   | 7,2                | 0,4                    | 1,6                    | 16 073                    | 2 609  | 4 624                               | 2 739   | 18 010  | 2 490  | 43 327  | 3 315   |
| V  | 25,4   | 18,2                   | 6,6                | 0,2                    | 1,8                    | 14 735                    | 2 439  | 3 211                               | 2 835   | 16 239  | 2 311  | 37 849  | 3 239   |
| VI   | 24,2   | 16,7                   | 6,6                | 0,4                    | 2,0                    | 18 291                    | 2 581  | 3 083                               | 3 951   | 29 147  | 3 997  | 52 791  | 3 494   |
| VII  | 27,8   | 20,0                   | 6,2                | 0,4                    | 2,8                    | 16 825                    | 1 975  | 3 883                               | 3 038   | 21 572  | 3 343  | 50 648  | 3 334   |
| VIII   | 27,5   | 18,5                   | 7,3                | 0,6                    | 2,9                    | 17 635                    | 2 917  | 4 423                               | 1 894   | 13 654  | 2 805  | 39 112  | 3 814   |
| IX   | 30,9   | 21,6                   | 7,8                | 0,5                    | 2,6                    | 13 589                    | 3 821  | 4 752                               | 2 176   | 10 233  | 2 688  | 31 613  | 3 253   |
| X  | 29,3   | 20,6                   | 7,3                | 0,7                    | 2,1                    | 14 299                    | 5 225  | 5 531                               | 1 938   | 11 464  | 2 873  | 35 133  | 2 662   |
| XI   | 28,9   | 19,7                   | 7,8                | 0,6                    | 2,7                    | 13 911                    | 3 519  | 5 262                               | 1 629   | 9 962   | 2 727  | 33 736  | 3 252   |
| XII  | 29,8   | 20,9                   | 7,5                | 0,6                    | 2,5                    | 15 028                    | 4 282  | 5 467                               | 2 522   | 15 061  | 2 730  | 37 810  | 2 970   |
| *1993 I  | 24,5   | 16,1                   | 7,3                | 0,6                    | 1,8                    | 8 428                     | 2 538  | 4 343                               | 2 091   | 10 823  | 1 869  | 32 553  | 2 410   |
| II   | 23,3   | 14,5                   | 7,5                | 0,5                    | 2,0                    | 9 421                     | 3 770  | 4 341                               | 2 275   | 11 143  | 2 055  | 25 996  | 2 460   |
| III  | 30,3   | 20,5                   | 8,3                | 0,5                    | 2,5                    | 15 219                    | 4 456  | 5 128                               | 2 212   | 13 858  | 1 842  | 36 357  | 3 601   |
| IV   | 26,0   | 17,5                   | 7,3                | 0,4                    | 1,9                    | 15 536                    | 3 415  | 5 586                               | 3 058   | 14 754  | 2 979  | 38 382  | 2 802   |
| V  | 26,8   | 18,4                   | 7,3                | 0,5                    | 1,8                    | 16 000                    | 3 043  | 4 682                               | 3 017   | 17 927  | 3 659  | 43 248  | 2 645   |
| VI   | 28,3   | 19,6                   | 7,3                | 0,7                    | 1,9                    | 16 733                    | 2 994  | 5 252                               | 3 330   | 22 242  | 3 134  | 47 987  | 3 270   |
| VII  | 33,2   | 23,5                   | 6,7                | 0,5                    | 2,5                    | 13 560                    | 2 840  | 4 226                               | 2 037   | 15 518  | 3 789  | 46 676  | 3 349   |
| VIII   | 37,2   | 24,6                   | 9,1                | 0,6                    | 3,2                    | 22 063                    | 4 108  | 4 822                               | 2 035   | 14 032  | 3 809  | 41 629  | 3 616   |
| IX   | 37,7   | 27,0                   | 7,4                | 0,6                    | 2,7                    | 19 260                    | 5 056  | 5 932                               | 1 789   | 8 858   | 2 940  | 32 244  | 3 861   |
| X  | 39,2   | 28,4                   | 7,9                | 0,6                    | 2,3                    | 16 890                    | 6 353  | 5 645                               | 1 710   | 10 081  | 2 545  | 33 124  | 3 208   |
| XI   | 43,4   | 31,7                   | 8,1                | 0,9                    | 2,7                    | 15 536                    | 5 199  | 5 517                               | 1 971   | 13 071  | 3 262  | 36 370  | 3 610   |
| XII  | 36,3   | 25,8                   | 7,5                | 0,6                    | 2,4                    | 17 869                    | 5 254  | 5 677                               | 2 471   | 14 345  | 3 352  | 36 743  | 4 540   |
| *1994 I  | 28,9   | 19,1                   | 7,3                | 0,5                    | 2,1                    |                           |  |                                     |   |   | 3 265  |   | 2 478   |

<sup>1)</sup> SITC-nimike käsittää myös muita tuotteita kuin eläinainetta

<sup>2)</sup> Kaikki tiedot lopullisia

<sup>3)</sup> Vain alkoholittain alaiset juomat

<sup>1)</sup> SITC-positionen omfattar även andra produkter än den nedan nämnda

<sup>2)</sup> Alla uppgifter slutliga

<sup>3)</sup> Bara drycker underlydande alkoholigena

<sup>1)</sup> This SITC item also contains other products than the one stated.

<sup>2)</sup> All data final

<sup>3)</sup> Only beverages subject to the Alcohol Act

TEOLLISUUS — INDUSTRI — INDUSTRY

4. Tuotetilasto (jatk.) — Produktstatistik (forts.) — Product statistics (cont.)

| SITC  | 122.2   | 248  | <sup>1)</sup> 245–247  |  |   |  |   |   |  |  |                                   |    |    |
|---|---|--|--|--|---|--|---|---|--|--|-----------------------------------|----|----|
| Vuosi ja kuukausi<br>År och månad<br>Year and month | Savukkeet <sup>2)</sup><br>Cigarettes <sup>2)</sup><br>Cigarettes | Saha-<br>tavara <sup>2)</sup><br>Sågvaror <sup>2)</sup><br>Sawn<br>goods <sup>2)</sup> | Markkinahakkuut<br>Marknadsavverkningar<br>Commercial roundwood fellings |  |   |  |   |   |  |  |                                   |    |    |
|   |   |  | Yhteensä<br>Totalt<br>Total  | Mänty-<br>tukkipuu<br>Tallstock<br>Pine logs | Kuusi-<br>tukkipuu<br>Granstock<br>Spruce<br>logs | Yhteensä<br>tukkipuu <sup>3)</sup><br>Totalt<br>stock <sup>3)</sup><br>Total<br>logs <sup>3)</sup> | Mänty-<br>kuitupuu<br>Tall-<br>massaved<br>Pine pulp-<br>wood | Kuusi-<br>kuitupuu<br>Gran-<br>massaved<br>Spruce<br>pulpwood | Lehti-<br>kuitupuu<br>Lövmassaved<br>Non-coni-<br>ferous<br>pulpwood | Yhteensä<br>ainespino-<br>puu <sup>4)</sup><br>Totalt tra-<br>vat råvirke <sup>4)</sup><br>Total<br>industrial<br>cordwood <sup>4)</sup> | Polttopuu<br>Brännved<br>Firewood |    |    |
|   | 1 000 000   | 1 000 m <sup>3</sup>   | 27   | 28   | 29  | 30   | 31  | 32  | 33   | 34   | 35                                | 36 | 37 |
| 1989. ....  | 8 932   | <sup>4)</sup> 7 189  | 47 113   | 9 264  | 10 366  | 21 220   | 9 626   | 9 683   | 6 200  | 25 751   | 142                               |    |    |
| 1990. ....  | 9 003   | 6 774  | 43 598   | 8 294  | 9 928   | 19 672   | 9 167   | 9 121   | 5 342  | 23 811   | 115                               |    |    |
| 1991. ....  | 8 311   | 5 193  | 34 540   | 5 941  | 8 263   | 15 316   | 7 347   | 7 766   | 3 974  | 19 145   | 79                                |    |    |
| 1992. ....  | 8 111   | 6 507  | 39 012   | 7 668  | 9 004   | 17 674   | 8 324   | 8 111   | 4 700  | 21 253   | 859                               |    |    |
| *1993. ....   | 7 240   | 7 628  | 38 987   | 7 503  | 9 915   | 18 324   | 8 200   | 7 875   | 4 310  | 20 519   | 143                               |    |    |
| 1991 VIII   | 727   | 323  | 1 737  | 210  | 555   | 804  | 367   | 405   | 150  | 929  | 4                                 |    |    |
| IX  | 810   | 650  | 2 597  | 509  | 619   | 1 191  | 615   | 522   | 257  | 1 399  | 7                                 |    |    |
| X   | 857   | 500  | 3 732  | 717  | 910   | 1 727  | 856   | 753   | 385  | 1 999  | 6                                 |    |    |
| XI  | 806   | 489  | 3 438  | 642  | 797   | 1 538  | 791   | 716   | 382  | 1 894  | 6                                 |    |    |
| XII   | 600   | 398  | 3 952  | 681  | 874   | 1 651  | 928   | 860   | 494  | 2 289  | 12                                |    |    |
| 1992 I  | 709   | 471  | 3 579  | 556  | 895   | 1 541  | 709   | 879   | 438  | 2 032  | 6                                 |    |    |
| II  | 559   | 470  | 4 185  | 655  | 1 020   | 1 792  | 817   | 1 022   | 539  | 2 382  | 11                                |    |    |
| III   | 709   | 606  | 4 842  | 785  | 1 163   | 2 085  | 936   | 1 145   | 659  | 2 749  | 8                                 |    |    |
| IV  | 697   | 592  | 3 117  | 588  | 652   | 1 322  | 683   | 658   | 438  | 1 789  | 16                                |    |    |
| V   | 725   | 633  | 2 206  | 507  | 404   | 962  | 533   | 413   | 287  | 1 239  | 5                                 |    |    |
| VI  | 970   | 587  | 1 538  | 336  | 283   | 647  | 423   | 261   | 189  | 887  | 4                                 |    |    |
| VII   | 114   | 203  | 1 040  | 196  | 289   | 501  | 236   | 193   | 97   | 535  | 4                                 |    |    |
| VIII  | 814   | 348  | 2 552  | 562  | 679   | 1 297  | 529   | 488   | 215  | 1 250  | 5                                 |    |    |
| IX  | 836   | 702  | 3 448  | 759  | 834   | 1 684  | 748   | 653   | 339  | 1 753  | 11                                |    |    |
| X   | 661   | 636  | 4 050  | 936  | 906   | 1 953  | 905   | 743   | 430  | 2 091  | 5                                 |    |    |
| XI  | 640   | 693  | ◆ 4 278  | ◆ 934  | ◆ 972   | ◆ 2 025  | ◆ 920   | ◆ 811   | ◆ 507  | ◆ 2 245  | ◆ 8                               |    |    |
| XII   | 677   | 566  | 4 178  | 855  | 906   | 1 864  | 887   | 844   | 562  | 2 302  | 11                                |    |    |
| *1993 I   | 553   | 626  | 3 778  | 724  | 930   | 1 755  | 709   | 790   | 506  | 2 017  | 6                                 |    |    |
| II  | 513   | 512  | 5 024  | 884  | 1 215   | 2 225  | 960   | 1 100   | 719  | 2 791  | 8                                 |    |    |
| III   | 570   | 692  | 4 111  | 790  | 890   | 1 772  | 888   | 872   | 552  | 2 331  | 9                                 |    |    |
| IV  | 499   | 669  | 2 453  | 472  | 498   | 1 018  | 600   | 482   | 338  | 1 427  | 8                                 |    |    |
| V   | 645   | 726  | 2 022  | 379  | 521   | 929  | 476   | 407   | 200  | 2 016  | 6                                 |    |    |
| VI  | 916   | 746  | 1 902  | 377  | 499   | 901  | 450   | 368   | 165  | 1 892  | 10                                |    |    |
| VII   | 173   | 250  | 1 142  | 151  | 392   | 556  | 231   | 261   | 82   | 1 135  | 7                                 |    |    |
| VIII  | 712   | 637  | 2 817  | 560  | 852   | 1 475  | 543   | 577   | 199  | 1 335  | 7                                 |    |    |
| IX  | 721   | 749  | 3 315  | 742  | 861   | 1 685  | 727   | 618   | 267  | 1 619  | 11                                |    |    |
| X   | 707   | 716  | 3 721  | 781  | 961   | 1 842  | 810   | 712   | 325  | 1 858  | 22                                |    |    |
| XI  | 629   | 720  | 4 369  | 846  | 1 177   | 2 137  | 917   | 836   | 440  | 2 209  | 24                                |    |    |
| XII   | 602   | 585  | 4 333  | 797  | 1 119   | 2 031  | 889   | 853   | 516  | 2 277  | 26                                |    |    |
| *1994 I   | 486   |  |  |  |   |  |   |   |  |  |                                   |    |    |

<sup>1)</sup> SITC-nimike käsittää myös muita tuotteita kuin allamainitut.

<sup>2)</sup> Tiedot vuodesta 1991 alkaen ennakkolisia.

<sup>3)</sup> Ml. lehtitukkipuu. Suurimpien sahojen tuotanto.

<sup>4)</sup> Ml. muu ainespinopuu.

<sup>1)</sup> SITC-positionen omfattar även andra produkter än den nedan nämnda.

<sup>2)</sup> Uppgifterna fr.o.m. 1991 preliminära.

<sup>3)</sup> Inkl. lövstock. De största sågarnas produktion.

<sup>4)</sup> Inkl. övrigt travat råvirke.

<sup>1)</sup> This SITC item also contains other products than the one stated.

<sup>2)</sup> Preliminary data since 1991.

<sup>3)</sup> Incl. non-coniferous logs. Production of the biggest sawmills.

<sup>4)</sup> Incl. other industrial cordwood.

| SITC  | 251 2   | 251 3-6,9                            | <sup>1)</sup> 251 6,9       | 334 1-4  | 351   | <sup>1)</sup> 522.32  | <sup>1)</sup> 522 33        | 522.34  | 272 1,2,4, 562                                     | <sup>1)</sup> 611                                      | <sup>1)</sup> 634.1, 3,4                                   |   |                           |   |
|---|---|--------------------------------------|-----------------------------|--|---|---|-----------------------------|---|--|--|--|---|---------------------------|---|
| Vuosi ja kuukausi<br>År och månad<br>Year and month | Puuhoike<br>(myyntiä varten)<br>Stigmassa<br>(till avsalu)<br>Mechanical<br>wood pulp<br>(for sale) | Selluloosa<br>Cellulosa<br>Cellulose | Yhteensä<br>Totalt<br>Total | Sulfittiselluloosa<br>Sulfitcellulosa<br>Sulphite<br>cellulose | Öljytuotteet<br>Olje-<br>produkter<br>Oil<br>products | Sähkövoima <sup>2)</sup><br>Elektrisk energi <sup>2)</sup><br>Electric energy <sup>2)</sup> | Yhteensä<br>Totalt<br>Total | Vesivoimalla<br>Vattenkraft<br>Hydro<br>electricity | Rikkihappo<br>Svavel-<br>syra<br>Sulphuric<br>acid | Typpi-<br>happo<br>Salpeter-<br>syra<br>Nitric<br>acid | Fosfori-<br>happo<br>Fosfor-<br>syra<br>Phosphoric<br>acid | Lannoitteet<br>Gödsmedel<br>Fertilizers | Nahka<br>Läder<br>Leather | Vanen<br>Fäner<br>Plywood<br>and<br>veneers |
|   | 1 000 t   |                                      |                             |  | milj. kWh — mill. kWh                                 |   | 1 000 t                     |   |  |  |  | 1 000 t <sup>3)</sup>                   | 1 000 m <sup>3</sup>      |   |
|   | 38  | 39                                   | 40                          | 41   | 42  | 43  | 44                          | 45  | 46   | 47   | 48   | 49                                      |                           |   |
| 1989....  | 884,4   | 5 530,5                              | 319,1                       | 7 510  | 50 765  | 12 873  | 1 215,8                     | 512,8   | 195,6  | 1 743,8  | 31 381   | 601,8                                   |                           |   |
| 1990....  | 878,7   | 5 132,7                              | 289,1                       | 8 737  | 51 639  | 10 764  | 1 246,1                     | 554,6   | 179,4  | 1 529,2  | 26 135   | 595,5                                   |                           |   |
| *1991....   | 850,0   | 4 915,3                              | 214,9                       | 9 219  | 55 062  | 12 827  | 1 061,4                     | 480,9   | 156,7  | 1 318,8  | 20 615   | 359,1                                   |                           |   |
| *1992....   | 874,8   | 4 910,9                              | 137,4                       | 9 219  | 54 891  | 15 273  | 1 106,9                     | 428,5   | 188,9  | 1 206,5  | 19 857   | 344,8                                   |                           |   |
| *1993....   | 934,5   | 5 450,5                              | 82,2                        | 8 763  | 57 887  | 13 476  | 1 235,1                     | 447,6   | 197,9  | 1 224,5  | 17 595   | 471,8                                   |                           |   |
| *1991 VIII  | 75,1  | 434,6                                | 21,9                        | 791  | 3 860   | 954   | 71,9                        | 44,6  | 14,3   | 124,0  | 1 771  | 25,9                                    |                           |   |
| IX  | 71,3  | 403,5                                | 13,9                        | 787  | 4 302   | 878   | 64,3                        | 36,9  | 4,4  | 106,3  | 1 671  | 32,3                                    |                           |   |
| X   | 74,9  | 466,1                                | 15,6                        | 847  | 4 819   | 1 371   | 86,0                        | 36,6  | 9,9  | 87,3   | 1 950  | 34,0                                    |                           |   |
| XI  | 72,1  | 426,0                                | 16,6                        | 788  | 4 949   | 1 304   | 101,0                       | 47,7  | 16,8   | 128,9  | 1 975  | 27,5                                    |                           |   |
| XII   | 62,9  | 316,7                                | 11,7                        | 810  | 5 123   | 1 359   | 103,2                       | 49,3  | 17,2   | 129,7  | 1 247  | 23,4                                    |                           |   |
| *1992 I   | 77,6  | 414,5                                | 19,0                        | 838  | 5 597   | 1 409   | 98,9                        | 37,5  | 16,0   | 99,3   | 1 831  | 26,8                                    |                           |   |
| II  | 69,0  | 415,5                                | 10,1                        | 794  | 5 084   | 1 317   | 96,5                        | 25,1  | 16,3   | 82,4   | 1 584  | 26,8                                    |                           |   |
| III   | 82,1  | 438,0                                | 10,9                        | 761  | 4 974   | 1 351   | 99,3                        | 38,6  | 18,8   | 98,0   | 2 014  | 31,6                                    |                           |   |
| IV  | 77,9  | 362,4                                | 11,1                        | 689  | 4 582   | 1 131   | 92,6                        | 37,0  | 19,8   | 117,4  | 2 049  | 29,9                                    |                           |   |
| V   | 78,0  | 365,4                                | 12,1                        | 740  | 4 088   | 1 390   | 88,5                        | 45,0  | 14,4   | 120,6  | 1 952  | 32,1                                    |                           |   |
| VI  | 57,8  | 345,4                                | 9,6                         | 693  | 3 303   | 1 043   | 94,4                        | 24,9  | 11,0   | 65,0   | 1 884  | 35,8                                    |                           |   |
| VII   | 60,2  | 427,6                                | 11,4                        | 750  | 3 368   | 1 008   | 88,9                        | 36,8  | 15,3   | 102,4  | 21   | 15,2                                    |                           |   |
| VIII  | 71,8  | 436,7                                | 9,6                         | 808  | 3 568   | 1 195   | 83,8                        | 36,3  | 16,2   | 101,9  | 2 148  | 21,8                                    |                           |   |
| IX  | 79,0  | 461,4                                | 10,2                        | 727  | 4 040   | 1 487   | 81,8                        | 33,6  | 14,1   | 90,8   | 1 842  | 35,5                                    |                           |   |
| X   | 78,3  | 428,8                                | 13,2                        | 862  | 5 289   | 1 359   | 88,6                        | 36,4  | 11,8   | 109,0  | 1 650  | 31,3                                    |                           |   |
| XI  | 78,0  | 437,5                                | 10,0                        | 820  | 5 613   | 1 225   | 99,8                        | 37,1  | 17,4   | 106,7  | 1 586  | 27,5                                    |                           |   |
| XII   | 65,1  | 378,7                                | 10,2                        | 737  | 5 385   | 1 358   | 93,8                        | 40,2  | 17,8   | 114,9  | 1 296  | 30,5                                    |                           |   |
| *1993 I   | 80,1  | 472,1                                | 12,0                        | 826  | 5 709   | 1 355   | 113,2                       | 41,3  | 16,1   | 121,4  | 1 511  | 30,3                                    |                           |   |
| II  | 75,3  | 432,5                                | 12,8                        | 753  | 5 104   | 1 216   | 99,2                        | 36,9  | 16,9   | 116,9  | 1 519  | 36,6                                    |                           |   |
| III   | 78,4  | 497,5                                | 13,6                        | 719  | 5 404   | 1 280   | 104,0                       | 40,4  | 18,5   | 127,5  | 1 412  | 42,2                                    |                           |   |
| IV  | 75,8  | 455,6                                | 11,0                        | 661  | 4 632   | 936   | 93,3                        | 38,6  | 18,5   | 127,1  | 1 523  | 41,4                                    |                           |   |
| V   | 81,3  | 430,1                                | 4,4                         | <sup>4)</sup> 155  | 4 090   | 1 350   | 106,5                       | 38,0  | 19,1   | 102,4  | 1 481  | 43,2                                    |                           |   |
| VI  | 63,6  | 390,8                                | 4,5                         | 573  | 3 913   | 1 259   | 82,6                        | 30,5  | 8,9  | 42,7   | 1 767  | 43,4                                    |                           |   |
| VII   | 77,2  | 459,2                                | 3,5                         | 812  | 3 732   | 1 036   | 106,1                       | 33,7  | 18,2   | 60,4   | 153  | 20,0                                    |                           |   |
| VIII  | 81,4  | 481,7                                | 4,6                         | 847  | 3 812   | 945   | 94,1                        | 38,7  | 15,5   | 108,8  | 1 681  | 33,8                                    |                           |   |
| IX  | 81,5  | 438,0                                | 4,3                         | 879  | 4 491   | 1 018   | 99,1                        | 37,9  | 16,7   | 88,6   | 1 753  | 47,1                                    |                           |   |
| X   | 86,1  | 484,9                                | 4,6                         | 712  | 5 314   | 1 164   | 114,3                       | 33,4  | 16,1   | 102,4  | 1 619  | 46,2                                    |                           |   |
| XI  | 82,9  | 481,3                                | 3,9                         | 907  | 5 791   | 948   | 110,7                       | 38,5  | 16,5   | 115,2  | 1 757  | 48,0                                    |                           |   |
| XII   | 70,9  | 426,8                                | 3,0                         | 919  | 5 895   | 969   | 112,0                       | 39,7  | 16,9   | 111,1  | 1 419  | 39,6                                    |                           |   |
| *1994 I   |   | 493,8                                | 4,7                         | 911  | 6 126   | 1 067   |                             |   |  |  |  |   |                           |   |

<sup>1)</sup> SITC-nimike käsittää myös muita tuotteita kuin allamanintu.

<sup>2)</sup> Nettotuotanto.

<sup>3)</sup> Neljäkalka.

<sup>4)</sup> Vuosikorjaussuosikki.

<sup>1)</sup> SITC-positionen omfattar även andra produkter än den nedan nämnda.

<sup>2)</sup> Nettoproduktion.

<sup>3)</sup> Kvadrattrot.

<sup>4)</sup> Driftstopp på grund av årsreparation.

<sup>1)</sup> This SITC item also contains other products than the one stated.

<sup>2)</sup> Net production.

<sup>3)</sup> Square root.

<sup>4)</sup> Annual downtime for repairs.

## 4. Tuotetilastoja (jatk.) — Produktstatistik (forts.) — Product statistics (cont.)

| SITC   | 641   | 641.1   | 641.2, 5  | 641.4  | 634.5  | 651.2,3   | 652   | 661.2                        | <sup>1)</sup> 662.41      | 671.2                                 |   |
|--|---|---|---|--|--|---|---|------------------------------|---------------------------|---------------------------------------|---|
| Vuosi ja<br>kuukausi<br>År och<br>månad<br>Year and<br>month | Paperi ja pahvi — Papper och papp —<br>Paper and paperboard |   |   |  | Puukuitu-<br>levy<br>Träfiber-<br>plattor<br>Fibre-<br>board | Puuvilla-<br>lanka<br>Bomulls-<br>garn<br>Cotton<br>yam | Puuvilla-<br>kangas<br>Bomulls-<br>tyger<br>Cotton<br>fabrics | Sementti<br>Cement<br>Cement | Tiilet<br>Tegel<br>Bricks | Raaka-<br>rauta<br>Råjärn<br>Pig iron | Raaka-<br>teräs<br>Råstål<br>Crude<br>steel |
|  | Yhteensä<br>Totalt<br>Total                                 | Sanoma-<br>lehti-<br>paperi<br>Tidnings-<br>papper<br>Newsprint | Kirjoitus-<br>ja paino-<br>paperi<br>Skriv och<br>tryck-<br>papper<br>Printing<br>and<br>writing<br>paper | Voima-<br>paperi<br>ja -pahvi<br>Kraft-<br>papper<br>och papp<br>Kraft<br>paper<br>and paper-<br>board |  |   |   |                              |                           |                                       |   |
|  | 1 000 t   |   |   |  | t  |   |   | 1 000 t                      | 1 000 000                 | 1 000 t                               |   |
|  | 50  | 51  | 52  | 53   | 54   | 55  | 56  | 57                           | 58                        | 59                                    | 60  |
| 1989. ...  | 9 048,6   | 1 183,7   | 3 422,0   | 584,5  | 108,2  | 2 120   | 4 122   | 1 596,0                      | 133,9                     | 2 312                                 | 2 921                                       |
| 1990. ...  | 9 170,0   | 1 429,6   | 4 682,3   | 563,7  | 95,7   | 1 405   | 3 020   | 1 666,6                      | 120,8                     | 2 283                                 | 2 861                                       |
| *1991. ...   | 8 884,4   | 1 305,2   | 4 670,2   | 435,5  | 68,8   | 412   | 1 804   | 1 324,2                      | 82,5                      | 2 333                                 | 2 891                                       |
| *1992. ...   | 9 279,8   | 1 257,3   | 4 971,6   | 601,6  | 72,5   | 488   | 1 810   | 1 128,6                      | 61,3                      | 2 452                                 | 3 077                                       |
| *1993. ...   | 9 747,6   | 1 424,5   | 5 513,9   | 673,8  | 85,3   | 465   | 1 820   | 834,6                        | 56,2                      | 2 534                                 | 3 255                                       |
| *1991 VIII   | 721,4   | 113,7   | 379,4   | 33,2   | 5,4  | 29  | 157   | 126,7                        | 7,0                       | 194                                   | 232   |
| IX   | 764,9   | 111,8   | 405,5   | 33,0   | 6,7  | 22  | 133   | 139,9                        | 7,2                       | 195                                   | 242   |
| X  | 805,8   | 119,0   | 429,2   | 33,3   | 6,7  | 28  | 141   | 134,2                        | 7,7                       | 198                                   | 247   |
| XI   | 762,2   | 114,1   | 404,4   | 36,1   | 7,0  | 27  | 125   | 72,2                         | 6,8                       | 207                                   | 249   |
| XII  | 668,3   | 95,4  | 363,4   | 48,2   | 3,2  | 17  | 74  | 83,5                         | 4,1                       | 211                                   | 259   |
| *1992 I  | 758,0   | 89,4  | 413,4   | 55,0   | 5,8  | 45  | 155   | 106,5                        | 3,5                       | 208                                   | 265   |
| II   | 794,3   | 101,5   | 434,0   | 50,0   | 6,5  | 47  | 116   | 105,7                        | 4,4                       | 200                                   | 251   |
| III  | 825,0   | 121,9   | 425,5   | 53,1   | 7,4  | 48  | 150   | 61,6                         | 5,2                       | 213                                   | 267   |
| IV   | 777,2   | 113,8   | 392,4   | 50,6   | 6,0  | 49  | 151   | 86,9                         | 5,0                       | 204                                   | 258   |
| V  | 821,2   | 111,0   | 452,9   | 58,2   | 6,3  | 48  | 167   | 136,0                        | 6,0                       | 208                                   | 266   |
| VI   | 644,8   | 69,0  | 352,0   | 41,5   | 6,8  | 41  | 195   | 114,2                        | 5,7                       | 194                                   | 242   |
| VII  | 662,2   | 95,8  | 297,2   | 57,6   | 3,1  | 11  | 52  | 50,1                         | 5,1                       | 180                                   | 213   |
| VIII   | 744,2   | 106,9   | 411,3   | 32,2   | 4,8  | 51  | 210   | 116,0                        | 6,8                       | 215                                   | 257   |
| IX   | 814,8   | 113,7   | 453,4   | 54,9   | 7,4  | 47  | 183   | 125,1                        | 6,7                       | 213                                   | 268   |
| X  | 895,9   | 122,6   | 490,4   | 57,5   | 7,0  | 34  | 160   | 119,5                        | 5,2                       | 214                                   | 274   |
| XI   | 843,4   | 116,9   | 460,0   | 49,3   | 6,0  | 27  | 163   | 46,9                         | 4,5                       | 208                                   | 266   |
| XII  | 698,8   | 94,8  | 389,1   | 41,7   | 5,4  | 40  | 108   | 60,1                         | 3,2                       | 195                                   | 250   |
| *1993 I  | 863,9   | 126,2   | 462,1   | 55,0   | 5,6  | 45  | 111   | 114,0                        | 3,0                       | 222                                   | 271   |
| II   | 794,5   | 120,2   | 424,0   | 44,1   | 5,9  | 46  | 157   | 38,4                         | 3,5                       | 199                                   | 246   |
| III  | 847,0   | 120,3   | 484,4   | 58,8   | 8,1  | 45  | 169   | 19,2                         | 4,7                       | 218                                   | 282   |
| IV   | 787,8   | 117,9   | 464,8   | 60,2   | 7,0  | 39  | 199   | 46,6                         | 4,5                       | 215                                   | 276   |
| V  | 723,5   | 117,9   | 457,4   | 58,7   | 6,9  | 44  | 188   | 123,9                        | 4,5                       | 223                                   | 290   |
| VI   | 686,4   | 94,3  | 408,6   | 54,3   | 8,0  | 62  | 190   | 86,1                         | 4,2                       | 212                                   | 274   |
| VII  | 796,7   | 122,0   | 414,2   | 53,8   | 5,0  | —   | 49  | 58,4                         | 4,2                       | 177                                   | 223   |
| VIII   | 834,6   | 116,7   | 444,3   | 55,7   | 3,2  | 41  | 148   | 54,1                         | 6,3                       | 224                                   | 278   |
| IX   | 886,8   | 119,0   | 503,4   | 59,5   | 9,4  | 35  | 149   | 121,7                        | 6,2                       | 211                                   | 287   |
| X  | 924,6   | 134,3   | 534,3   | 59,9   | 8,7  | 35  | 113   | 106,0                        | 5,9                       | 208                                   | 271   |
| XI   | 879,8   | 128,1   | 497,3   | 59,8   | 9,2  | 34  | 177   | 50,8                         | 5,3                       | 221                                   | 288   |
| XII  | 749,0   | 107,6   | 419,1   | 54,0   | 8,3  | 39  | 170   | 15,4                         | 3,9                       | 204                                   | 269   |
| *1994 I  |   |   |   |  |  | 45  | 202   |                              | 3,6                       | 227                                   | 292   |

<sup>1)</sup> SITC-nimike käsittää myös muita tuotteita kuin allamainitut.<sup>1)</sup> SITC-positionen omfattar även andra produkter än den nedannämnda.<sup>1)</sup> This SITC item also contains other products than the one stated.

| SITC   | <sup>1)</sup> 672-679   | <sup>1)</sup> 673, 676                            | <sup>1)</sup> 676.1,2                     | <sup>1)</sup> 673, 674, 675             |   | <sup>1)</sup> 682.12  | <sup>1)</sup> 683.1  | 686.1   | 812.2                  |  |
|--|---|---|---|---|---|---|--|---|------------------------|--|
| Vuosi ja<br>kuukausi<br>År och<br>månad<br>Year and<br>month | Valssauustuotteet (kuumavalssatut)<br>Valsprodukter (varmvalsade)<br>Rolled products (hot-rolled) |   |   |   | Kylmä-<br>valssatut<br>levytuotteet<br>Kälvalsade<br>plåtprodukter<br>Cold-rolled<br>plates | Sinkityt<br>levytuotteet<br>Galvani-<br>serade<br>plåtprodukter<br>Galvanised<br>sheets and<br>plates | Kupari-<br>katodit<br>Koppar-<br>katoder<br>Copper<br>(cathodes) | Nikkeli-<br>katodit<br>Nickel-<br>katoder<br>Nickel<br>(cathodes) | Sinkki<br>Zink<br>Zinc | Keraamiset<br>saniteetti-<br>valmisteen,<br>asennettavat<br>Keramiskt<br>sanitetsgods<br>för install.<br>Sanitary<br>ceramic<br>articles |
|  | Yhteensä<br>Total   | Betoniteräs<br>Betongstål<br>Reinforcing<br>steel | Valssilanka<br>Valstråd<br>Rolled<br>wire | Levytuotteet<br>Plåtprodukter<br>Plates |   |   |  |   |                        |  |
|  | 1 000 t   |   |   |   | t   |   |  |   |                        |  |
|  | 61  | 62  | 63  | 64                                      | 65  | 66  | 67   | 68  | 69                     | 70   |
| 1989. . . .  | 2 539   | 127   | 277                                       | 1 780                                   | 444   | 333   | 55 751   | 13 347  | 162 507                | 11 543   |
| 1990. . . .  | 2 556   | 145   | 256                                       | 1 795                                   | 485   | 330   | 65 104   | 16 879  | 174 922                | 11 288   |
| *1991. . . .   | 2 517   | 117   | 216                                       | 1 807                                   | 501   | 332   | 64 432   | 13 848  | 170 388                | 10 297   |
| *1992. . . .   | 2 820   | 102   | 246                                       | 1 999                                   | 596   | 375   | 72 941   | 14 781  | 170 521                | 8 250  |
| *1993. . . .   | 2 985   | 95  | 268                                       | 2 086                                   | 647   | 416   | 76 373   | 14 779  | 171 136                | 9 188  |
| *1991 VIII   | 204   | 14  | 18  | 144                                     | 41  | 27  | 2 519  | 80  | 13 397                 | 679  |
| IX   | 221   | 11  | 20  | 154                                     | 42  | 31  | 5 362  | 290   | 13 432                 | 905  |
| X  | 231   | 14  | 18  | 162                                     | 47  | 34  | 5 825  | 1 347   | 16 054                 | 1 135  |
| XI   | 232   | 10  | 18  | 174                                     | 43  | 33  | 5 711  | 1 409   | 13 081                 | 1 074  |
| XII  | 226   | 7   | 14  | 176                                     | 44  | 27  | 5 987  | 1 631   | 14 506                 | 759  |
| *1992 I  | 239   | 9   | 22  | 169                                     | 54  | 32  | 6 206  | 1 505   | 15 321                 | 884  |
| II   | 228   | 8   | 15  | 173                                     | 48  | 34  | 5 455  | 1 262   | 14 189                 | 689  |
| III  | 264   | 9   | 24  | 188                                     | 52  | 32  | 6 054  | 1 543   | 14 969                 | 861  |
| IV   | 245   | 10  | 22  | 173                                     | 50  | 31  | 5 700  | 1 502   | 15 259                 | 832  |
| V  | 237   | 9   | 23  | 161                                     | 52  | 33  | 7 693  | 1 244   | 12 974                 | 885  |
| VI   | 213   | 6   | 21  | 141                                     | 53  | 25  | 5 997  | 1 344   | 11 225                 | 891  |
| VII  | 187   | 2   | 3   | 153                                     | 39  | 23  | 6 306  | —   | 12 174                 | 178  |
| VIII   | 234   | 9   | 25  | 171                                     | 47  | 35  | 4 831  | 217   | 13 279                 | 755  |
| IX   | 234   | 10  | 24  | 160                                     | 52  | 34  | 6 203  | 1 525   | 14 608                 | 669  |
| X  | 250   | 11  | 24  | 171                                     | 52  | 34  | 6 116  | 1 512   | 16 294                 | 484  |
| XI   | 244   | 10  | 19  | 172                                     | 50  | 33  | 5 883  | 1 500   | 14 618                 | 688  |
| XII  | 245   | 9   | 24  | 167                                     | 47  | 29  | 6 497  | 1 627   | 15 611                 | 434  |
| *1993 I  | 254   | 8   | 26  | 179                                     | 56  | 33  | 5 866  | 1 217   | 15 852                 | 615  |
| II   | 221   | 8   | 15  | 157                                     | 50  | 33  | 5 569  | 1 184   | 12 886                 | 488  |
| III  | 237   | 10  | 27  | 155                                     | 59  | 34  | 6 487  | 1 587   | 15 445                 | 881  |
| IV   | 237   | 9   | 21  | 161                                     | 58  | 32  | 5 842  | 1 290   | 14 337                 | 675  |
| V  | 271   | 10  | 25  | 188                                     | 52  | 37  | 5 931  | 1 161   | 15 348                 | 679  |
| VI   | 245   | 11  | 24  | 164                                     | 57  | 33  | 6 236  | 1 275   | 12 757                 | 732  |
| VII  | 203   | —   | 3   | 172                                     | 40  | 21  | 6 232  | 1 102   | 13 307                 | 98   |
| VIII   | 259   | 10  | 25  | 185                                     | 53  | 40  | 6 225  | 553   | 14 035                 | 889  |
| IX   | 280   | 10  | 28  | 187                                     | 55  | 37  | 6 209  | 1 358   | 13 350                 | 1 051  |
| X  | 269   | 8   | 25  | 183                                     | 56  | 38  | 5 950  | 1 164   | 14 526                 | 1 067  |
| XI   | 255   | 7   | 26  | 174                                     | 57  | 39  | 6 268  | 1 449   | 14 818                 | 1 121  |
| XII  | 254   | 4   | 23  | 181                                     | 54  | 39  | 6 558  | 1 439   | 14 475                 | 892  |
| *1994 I  |   | 5   | 27  | 183                                     | 57  | 41  | 5 870  | 1 430   | 14 688                 |  |

<sup>1)</sup> SITC-nimike käsittää myös muita tuotteita kuin allamainitut.

<sup>1)</sup> SITC-positionen omfattar även andra produkter än den nedannämnda.

<sup>1)</sup> This SITC item also contains other products than the one stated.

## 5. Teollisuustuotannon volyymi-indeksi — Volymindex för industriproduktionen — Volume index of industrial production

1990 = 100. Työpäiväkorjattu <sup>1)</sup> – Arbetsdagskorrigerat <sup>1)</sup> – Calculated per working day <sup>1)</sup>

| Vuosi ja kuukausi<br>År och månad<br>Year and month | Toimiala – Näringsgren – Industry                   |   |   |  |   |  |  |   |   |  |   |   |  |
|---|---|---|---|--|---|--|--|---|---|--|---|---|--|
|   | Koko teollisuus<br>Hela industrin<br>Total industry | Investointitavarat<br>Investeringsvaror<br>Investment goods | Muut tuotantohyödykkeet<br>Andra produktionsföremåden<br>Other producers' goods | Kulutus-<br>hyödykkeet<br>Konsumtionsföremåden<br>Consumers' goods | C<br>Kaivos- ja kaivannais-<br>toiminta<br>Gruvor och mineral-<br>brott<br>Mining and quarrying | D<br>Teollisuus<br>Till-<br>verknings-<br>industri<br>Manu-<br>facturing | 11<br>Elintar-<br>vike- ja<br>juoma- ja<br>tupakka-<br>teollisuus<br>Tillv. av<br>livsmedel,<br>dryckes-<br>varor och<br>tobak<br>Food,<br>beverage<br>and tobacco<br>manuf. | 111–115<br>Elintar-<br>vikkeiden<br>valm.<br>Tillv. av<br>livsmedel<br>Food<br>manuf. | 116<br>Juomien<br>valm.<br>Tillv. av<br>dryckes-<br>varor<br>Beverage<br>manuf. | 117<br>Tupakka-<br>tuotteiden<br>valm.<br>Tillv. av<br>tobaks-<br>varor<br>Tobacco<br>products<br>manuf. | 119<br>Rehujen<br>valm.<br>Tillv. av<br>foder-<br>medel<br>Feed<br>manuf. | 12<br>Tekstiilien<br>valm.<br>Tillv. av<br>textiler<br>Textiles<br>manuf. | 13<br>Vaatteiden,<br>nahkatuott.<br>ja jälkinei-<br>den valm.<br>Tillv. av<br>kläder,<br>lädervaror<br>och skodon<br>Wearing<br>apparel,<br>leather<br>goods and<br>footwear<br>manuf. |
|   | 1   | 2   | 3   | 4  | 5   | 6  | 7  | 8   | 9   | 10   | 11  | 12  | 13   |
| 1990 . . . .  | 100,0   | 100,0   | 100,0   | 100,0  | 100,0   | 100,0  | 100,0  | 100,0   | 100,0   | 100,0  | 100,0   | 100,0   | 100,0  |
| 1991 . . . .  | 91,2  | 81,6  | 91,2  | 97,0   | 91,3  | 89,9   | 98,7   | 99,9  | 101,2   | 89,7   | 91,6  | 82,6  | 78,5   |
| *1992 . . . .                                       | 92,6  | 86,7  | 92,6  | 95,9   | 91,2  | 91,5   | 99,6   | 101,3   | 101,8   | 89,5   | 80,4  | 84,0  | 67,3   |
| *1993 . . . .                                       | 97,2  | 96,2  | 98,6  | 95,8   | 80,8  | 96,3   | 102,8  | 105,0   | 107,1   | 83,5   | 71,7  | 86,5  | 63,0   |
| 1991 VIII   | 87,0  | 76,2  | 87,4  | 92,6   | 134,9   | 86,5   | 97,4   | 98,1  | 101,3   | 91,1   | 89,1  | 87,4  | 87,2   |
| IX  | 93,5  | 82,7  | 93,7  | 99,4   | 76,1  | 93,3   | 99,2   | 100,5   | 96,8  | 103,3  | 98,6  | 91,6  | 94,2   |
| X   | 93,0  | 81,3  | 92,4  | 101,0  | 78,1  | 92,0   | 105,1  | 108,9   | 99,9  | 99,8   | 87,5  | 88,0  | 70,9   |
| XI  | 94,0  | 82,0  | 93,8  | 101,1  | 69,5  | 92,6   | 108,4  | 110,4   | 110,0   | 102,6  | 90,2  | 84,2  | 63,5   |
| XII   | 91,9  | 92,8  | 89,3  | 98,4   | 73,7  | 90,2   | 106,7  | 110,1   | 98,4  | 94,3   | 116,4   | 76,2  | 62,6   |
| *1992 I   | 89,4  | 76,3  | 89,5  | 95,8   | 75,6  | 86,3   | 94,2   | 93,8  | 103,9   | 92,6   | 70,5  | 88,0  | 73,3   |
| II  | 91,4  | 78,7  | 92,8  | 94,7   | 78,3  | 88,7   | 87,2   | 88,7  | 91,7  | 78,9   | 59,6  | 84,0  | 74,8   |
| III   | 94,5  | 89,6  | 95,1  | 96,2   | 79,0  | 93,1   | 91,2   | 91,4  | 98,0  | 86,2   | 73,0  | 92,2  | 69,5   |
| IV  | 97,9  | 92,7  | 96,6  | 103,6  | 74,9  | 97,2   | 101,4  | 102,0   | 105,6   | 97,8   | 81,7  | 89,8  | 67,2   |
| V   | 99,3  | 94,9  | 99,2  | 102,4  | 124,0   | 99,9   | 101,4  | 103,8   | 96,3  | 104,5  | 91,7  | 95,7  | 84,3   |
| VI  | 98,0  | 102,9   | 96,6  | 100,0  | 203,4   | 98,1   | 108,8  | 105,9   | 124,1   | 123,9  | 84,7  | 89,6  | 64,6   |
| VII   | 62,9  | 46,0  | 65,3  | 65,8   | 110,7   | 61,0   | 87,2   | 87,5  | 102,8   | 16,9   | 85,9  | 32,6  | 25,3   |
| VIII  | 91,0  | 90,6  | 90,6  | 92,9   | 88,2  | 92,2   | 97,6   | 98,3  | 96,8  | 105,9  | 89,1  | 91,7  | 81,3   |
| IX  | 95,7  | 89,5  | 96,6  | 97,4   | 76,2  | 96,4   | 100,0  | 100,8   | 99,5  | 102,5  | 89,9  | 96,0  | 86,1   |
| X   | 97,8  | 88,1  | 97,5  | 103,3  | 59,9  | 96,7   | 110,8  | 116,4   | 105,6   | 84,3   | 78,0  | 85,2  | 67,8   |
| XI  | 99,4  | 94,1  | 99,4  | 102,6  | 66,0  | 97,2   | 111,0  | 119,2   | 95,4  | 88,6   | 78,0  | 86,8  | 53,6   |
| XII   | 93,4  | 97,4  | 91,6  | 96,6   | 58,9  | 91,4   | 104,1  | 107,2   | 101,3   | 91,5   | 82,1  | 76,3  | 57,5   |
| *1993 I   | 92,9  | 80,9  | 95,9  | 92,9   | 73,6  | 89,8   | 93,7   | 96,2  | 97,3  | 77,5   | 60,1  | 79,3  | 62,2   |
| II  | 94,9  | 88,5  | 97,5  | 93,2   | 72,8  | 92,2   | 90,6   | 93,8  | 90,7  | 73,3   | 56,6  | 88,3  | 64,5   |
| III   | 96,4  | 92,2  | 99,4  | 93,3   | 71,8  | 94,5   | 93,0   | 95,1  | 94,4  | 79,3   | 68,9  | 85,4  | 55,0   |
| IV  | 101,4   | 103,6   | 102,9   | 98,6   | 72,1  | 101,0  | 103,4  | 105,8   | 107,8   | 75,1   | 77,3  | 96,6  | 55,9   |
| V   | 98,0  | 100,6   | 98,6  | 96,6   | 100,9   | 98,6   | 106,7  | 106,2   | 120,3   | 90,3   | 80,3  | 92,7  | 74,1   |
| VI  | 101,8   | 110,2   | 101,8   | 99,4   | 108,4   | 102,6  | 109,9  | 106,4   | 129,6   | 122,6  | 73,5  | 98,6  | 65,0   |
| VII   | 68,3  | 57,1  | 72,2  | 65,8   | 111,2   | 66,3   | 83,7   | 83,4  | 100,7   | 19,7   | 72,6  | 34,1  | 19,5   |
| VIII  | 92,9  | 89,5  | 94,5  | 91,9   | 86,0  | 93,9   | 101,9  | 101,8   | 111,2   | 95,2   | 78,1  | 90,7  | 72,4   |
| IX  | 103,2   | 102,1   | 105,1   | 101,0  | 68,6  | 104,0  | 104,3  | 108,0   | 98,5  | 99,2   | 79,0  | 103,3   | 90,1   |
| X   | 106,0   | 107,1   | 105,8   | 107,2  | 66,5  | 105,8  | 118,6  | 126,2   | 106,7   | 99,6   | 67,8  | 94,1  | 74,5   |
| XI  | 107,5   | 108,3   | 108,0   | 107,2  | 68,5  | 105,8  | 118,8  | 126,6   | 108,2   | 86,4   | 69,8  | 92,9  | 62,1   |
| XII   | 102,8   | 114,6   | 101,2   | 102,4  | 69,5  | 100,7  | 109,2  | 110,8   | 119,3   | 83,3   | 76,9  | 81,5  | 60,2   |

<sup>1)</sup> Alkuperäisen sarjan sijasta julkaistaan Tilastokatsauksissa jatkossa työpäiväkorjattu teollisuustuotannon volyymi-indeksi. Alkuperäisen indeksin työpäiväkorjaus eliminoi eripuitisten kuukausien sekä joulupäivien teollisuustuotannossa aiheuttamat vaihtelut.

<sup>1)</sup> I Statistiska översikter utges i fortsättningen det arbetsdagskorrigerade volymindexet i stället för den ursprungliga serien. Arbetsdagskorrigeringen eliminerar ur det ursprungliga indexet de fluktuationer i industriproduktionen som försakas av olika långa månader och av helger.

<sup>1)</sup> From this on, the volume index of industrial production calculated per working day will replace the original series in the Bulletin of Statistics. This will eliminate variation in industrial production caused by public holidays and by the different lengths of months.

## Toimiala — Näringgren — Industry

| Vuosi ja<br>kuukausi<br>År och<br>månad<br>Year and<br>month | 131  | 132   | 133  | 14  | 15   | 16   | 17   | 18   | 181-184  | 185-89  | 19  | 191  | 192   |
|--|--|---|--|---|--|--|--|--|--|---|---|--|---|
|  | Vaat-<br>teiden<br>valm.<br>Tiliv. av<br>kläder<br><i>Wearing<br/>apparel<br/>manuf.</i> | Nahan-<br>jo nahka-<br>tuott<br>valm.<br>Tiliv. av<br>läder o.<br>läder-<br>vsvor<br><i>Leather<br/>and<br/>leather<br/>goods<br/>manuf</i> | Jalki-<br>neiden<br>valm<br>Tiliv. av<br>skodon<br><i>Footwear<br/>manuf</i> | Puu-<br>tavaran<br>ja puu-<br>tuott<br>valm.<br>Tiliv. av<br>trärvaror<br>och pro-<br>dukter<br>av trä<br><i>Wood<br/>and<br/>wood<br/>products<br/>manuf</i> | Massan,<br>papernn ja<br>paperi-<br>tuott.<br>valm.<br>Tiliv. av<br>massa,<br>papper o.<br>pappers-<br>varor<br><i>Pulp,<br/>paper<br/>and<br/>paper<br/>products<br/>manuf.</i> | Kustan-<br>taminen<br>ja pai-<br>naminen<br>Förtags-<br>verksam-<br>het och<br>tryckning<br><i>Publish-<br/>ing and<br/>printing</i> | Huone-<br>kalujen<br>valm.<br>Tiliv. av<br>möbler<br><i>Furniture<br/>manuf.</i> | Kemi-<br>kaalien<br>ja kemi-<br>allisten<br>tuotteiden<br>valm<br>Tiliv. av<br>kemi-<br>kalier o<br>kemiska<br>produkter<br><i>Chemicals<br/>and<br/>chemical<br/>products<br/>manuf</i> | Perus-<br>kemi-<br>kaalien<br>valm.<br>Tiliv. av<br>grund-<br>kemi-<br>kalier<br><i>Basic<br/>chemi-<br/>cals<br/>manuf.</i> | Muiden<br>kemial-<br>listen<br>tuott<br>valm.<br>Tiliv. av<br>andra<br>kemiska<br>produkter<br><i>Other<br/>chemical<br/>products<br/>manuf</i> | Öljy- ja<br>kivihili-<br>tuotteiden<br>valm.<br>Tiliv. av<br>ölje- o.<br>stenkols-<br>produkter<br><i>Petroleum<br/>and coal<br/>products</i> | Öljyn-<br>jalostus<br>Ölje-<br>raffi-<br>nering<br><i>Petro-<br/>leum<br/>refining</i> | Öljytuott<br>jaloko-<br>jalostus<br>Vidare<br>förädling<br>av ölje-<br>produkter<br><i>Refined<br/>petroleum<br/>products<br/>manuf</i> |
|  | 14   | 15  | 16   | 17  | 18   | 19   | 20   | 21   | 22   | 23  | 24  | 25   | 26  |
| 1990 . . . .   | 100,0  | 100,0   | 100,0  | 100,0   | 100,0  | 100,0  | 100,0  | 100,0  | 100,0  | 100,0   | 100,0   | 100,0  | 100,0   |
| 1991 . . . .   | 76,7   | 84,5  | 83,1   | 78,6  | 97,3   | 90,5   | 84,5   | 94,8   | 92,2   | 98,3  | 104,4   | 104,5  | 85,0  |
| *1992 . . . .  | 64,6   | 85,4  | 70,8   | 81,0  | 101,0  | 84,1   | 78,9   | 95,7   | 97,8   | 92,8  | 107,2   | 108,2  | 81,6  |
| *1993 . . . .  | 59,6   | 78,9  | 69,9   | 94,6  | 109,4  | 81,3   | 75,9   | 96,2   | 99,7   | 91,6  | 105,4   | 102,6  | 83,6  |
| 1991 VIII  | 83,9   | 104,9   | 93,3   | 68,1  | 92,5   | 82,9   | 87,9   | 95,3   | 95,0   | 95,6  | 110,5   | 106,7  | 109,9   |
| IX   | 94,5   | 79,5  | 98,4   | 99,6  | 98,6   | 91,4   | 87,7   | 90,1   | 85,9   | 95,9  | 114,7   | 112,2  | 108,9   |
| X  | 70,5   | 83,4  | 67,8   | 76,9  | 101,3  | 89,8   | 81,7   | 91,6   | 86,1   | 99,1  | 111,6   | 109,8  | 100,0   |
| XI   | 58,2   | 92,7  | 73,3   | 78,0  | 99,4   | 91,1   | 83,4   | 101,4  | 102,4  | 100,0   | 105,5   | 106,1  | 81,9  |
| XII  | 62,3   | 70,2  | 60,5   | 68,2  | 91,6   | 92,2   | 77,0   | 93,9   | 89,9   | 99,3  | 100,0   | 102,2  | 75,2  |
| *1992 I  | 66,6   | 90,6  | 92,9   | 71,0  | 95,7   | 79,5   | 77,1   | 97,5   | 92,7   | 103,9   | 101,2   | 105,8  | 57,7  |
| II   | 68,5   | 88,9  | 94,0   | 75,5  | 107,0  | 83,4   | 71,1   | 105,1  | 107,5  | 101,8   | 106,1   | 113,2  | 60,6  |
| III  | 62,9   | 100,2   | 83,4   | 86,8  | 104,1  | 88,6   | 82,5   | 102,1  | 102,5  | 101,6   | 107,1   | 111,4  | 63,2  |
| IV   | 63,2   | 112,3   | 65,7   | 99,9  | 100,2  | 92,1   | 94,8   | 105,1  | 103,7  | 106,8   | 92,9  | 93,5   | 71,1  |
| V  | 84,9   | 113,7   | 70,5   | 95,9  | 108,8  | 95,0   | 96,9   | 102,5  | 101,4  | 104,0   | 110,4   | 111,4  | 84,4  |
| VI   | 63,3   | 92,4  | 59,1   | 96,1  | 92,1   | 81,5   | 96,8   | 91,4   | 84,3   | 100,9   | 111,3   | 112,3  | 86,4  |
| VII  | 31,7   | 2,6   | 8,9  | 35,0  | 85,9   | 61,6   | 20,4   | 71,8   | 91,4   | 45,4  | 111,4   | 113,3  | 81,2  |
| VIII   | 79,0   | 107,2   | 80,5   | 75,7  | 100,8  | 78,3   | 85,0   | 88,4   | 94,0   | 80,9  | 112,0   | 110,0  | 101,8   |
| IX   | 88,7   | 88,2  | 85,4   | 101,5   | 106,9  | 83,9   | 87,5   | 90,4   | 94,5   | 84,8  | 109,7   | 107,1  | 105,1   |
| X  | 64,8   | 69,6  | 78,5   | 80,6  | 107,3  | 92,0   | 78,4   | 101,3  | 101,1  | 101,4   | 123,9   | 118,8  | 128,4   |
| XI   | 46,9   | 90,8  | 65,9   | 82,9  | 108,1  | 85,8   | 86,5   | 98,4   | 100,7  | 95,4  | 108,5   | 113,0  | 64,2  |
| XII  | 54,5   | 67,9  | 65,3   | 70,7  | 95,3   | 87,7   | 69,2   | 94,5   | 99,9   | 87,1  | 89,4  | 89,3   | 74,8  |
| *1993 I  | 54,9   | 83,6  | 82,2   | 87,6  | 107,3  | 77,3   | 71,1   | 99,9   | 102,7  | 96,1  | 100,2   | 102,6  | 52,5  |
| II   | 58,9   | 76,6  | 81,5   | 80,9  | 110,7  | 78,7   | 77,3   | 101,7  | 109,7  | 91,0  | 110,9   | 111,3  | 72,7  |
| III  | 49,4   | 69,9  | 71,2   | 88,8  | 109,6  | 83,4   | 72,7   | 101,7  | 105,6  | 96,4  | 110,2   | 112,6  | 60,4  |
| IV   | 50,8   | 86,5  | 64,1   | 109,8   | 111,8  | 87,4   | 82,3   | 96,6   | 92,7   | 101,9   | 93,8  | 91,5   | 72,0  |
| V  | 74,4   | 87,4  | 68,1   | 103,1   | 107,1  | 89,9   | 75,9   | 92,6   | 89,6   | 96,6  | 43,2  | 24,4   | 102,1   |
| VI   | 60,1   | 91,5  | 74,0   | 104,6   | 106,1  | 76,7   | 89,7   | 97,1   | 90,7   | 105,8   | 97,7  | 89,6   | 104,5   |
| VII  | 24,2   | 13,6  | 3,4  | 51,1  | 97,7   | 60,1   | 25,6   | 77,6   | 93,9   | 55,5  | 119,6   | 117,7  | 92,7  |
| VIII   | 67,6   | 83,5  | 86,8   | 90,9  | 105,6  | 76,2   | 80,7   | 91,1   | 97,6   | 82,2  | 118,1   | 115,5  | 93,1  |
| IX   | 88,5   | 85,2  | 98,3   | 127,1   | 113,7  | 81,6   | 88,0   | 95,7   | 100,8  | 88,8  | 127,2   | 126,5  | 97,3  |
| X  | 72,7   | 91,5  | 75,4   | 106,0   | 118,8  | 87,9   | 89,3   | 100,1  | 102,8  | 96,4  | 105,3   | 99,1   | 96,8  |
| XI   | 57,4   | 98,8  | 66,8   | 101,3   | 117,3  | 87,1   | 82,2   | 102,0  | 106,8  | 95,4  | 126,4   | 125,7  | 89,7  |
| XII  | 56,6   | 78,2  | 67,4   | 84,0  | 106,9  | 89,1   | 76,5   | 98,7   | 103,2  | 92,6  | 112,2   | 115,0  | 69,5  |

**5. Teollisuustuotannon volyyymi-indeksi (jatk.) — Volymindex för industriproduktionen (forts.) —  
 Volume index of industrial production (cont.)**

1990 = 100. Työpäiväkorjattu – Arbetsdagskorrigerat – Calculated per working day

|   |  | Toimiala – Näringsgren – Industry  |  |   |   |  |   |  |  |   |  |   |  |  |
|---|--|--|--|---|---|--|---|--|--|---|--|---|--|--|
| Vuosi ja<br>kuukausi<br>År och<br>månad | 21   | 211  | 212  | 22  | 221   | 222  | 223–229   | 23   | 231  | 232   | 233  | 24  | 25   |  |
|   | Kumi- ja<br>muovi-<br>tuotteiden<br>valm.<br>Tillv. av<br>gummi-<br>o. plast-<br>varor<br>Rubber<br>and<br>plastic<br>products<br>manuf. | Kumi-<br>tuotteiden<br>valm.<br>Tillv. av<br>gummi-<br>varor<br>Rubber<br>products<br>manuf. | Muovi-<br>tuotteiden<br>valm.<br>Tillv. av<br>plast-<br>varor<br>Plastic<br>products<br>manuf. | Lasi-, savi-<br>ja kivi-<br>tuotteiden<br>valm.<br>Tillv. av<br>glas-,<br>ler- och<br>stenpro-<br>dukter<br>Glass,<br>clay and<br>stone<br>products<br>manuf. | Lasin-<br>ja lasi-<br>tuotteiden<br>valm.<br>Tillv. av<br>glas och<br>glas-<br>varor<br>Glass<br>and<br>glass<br>products<br>manuf. | Posliini-<br>tuott.<br>ja savi-<br>astioiden<br>valm.<br>Tillv. av<br>porslins-<br>varor o.<br>lerkärl<br>Pottery,<br>china<br>and<br>earthen-<br>ware<br>manuf. | Muu lasi-,<br>savi- ja<br>kivituott.<br>valm.<br>Tillv. av<br>andra<br>glas-,<br>ler- och<br>stenpro-<br>dukter<br>Other<br>glass,<br>clay and<br>stone<br>products<br>manuf. | Metalli-<br>en<br>valm.<br>Fram-<br>ställ-<br>ning av<br>metaller<br>Basic<br>metal<br>indus-<br>tries | Raudan<br>ja teräk-<br>sen valm.<br>Fram-<br>ställning<br>av järn<br>och stål<br>Iron and<br>steel<br>manuf. | Muiden<br>kuin<br>rauta-<br>metalli-<br>en<br>valm.<br>Framst.<br>av icke-<br>jäm-<br>metaller<br>Non-<br>ferrous<br>metals<br>manuf. | Metalli-<br>en valv<br>Gjutning<br>av<br>metaller<br>Casting<br>of<br>metals | Metalli-<br>tuotteiden<br>valm.<br>Tillv. av<br>metall-<br>varor<br>Fabricated<br>metal<br>products<br>manuf. | Koneiden<br>ja lait-<br>teiden<br>valm.<br>Tillv. av<br>maskiner<br>Machin-<br>ery and<br>equip-<br>ment<br>manuf. |  |
|   | 27   | 28   | 29   | 30  | 31  | 32   | 33  | 34   | 35   | 36  | 37   | 38  | 39   |  |
| 1990 . . . .                            | 100,0  | 100,0  | 100,0  | 100,0   | 100,0   | 100,0  | 100,0   | 100,0  | 100,0  | 100,0   | 100,0  | 100,0   | 100,0  |  |
| 1991 . . . .                            | 86,8   | 83,4   | 87,4   | 85,3  | 95,9  | 89,9   | 83,4  | 97,6   | 103,1  | 95,8  | 74,8   | 85,9  | 75,5   |  |
| *1992 . . . .                           | 88,3   | 92,4   | 87,6   | 78,7  | 104,6   | 86,1   | 74,4  | 108,0  | 117,2  | 104,1   | 72,1   | 80,6  | 73,1   |  |
| *1993 . . . .                           | 94,9   | 101,9  | 93,7   | 74,0  | 109,2   | 76,9   | 68,6  | 117,5  | 129,2  | 108,4   | 79,5   | 82,0  | 79,3   |  |
| 1991 VIII                               | 92,7   | 103,3  | 90,9   | 89,3  | 90,8  | 73,7   | 90,3  | 85,0   | 91,8   | 71,9  | 79,0   | 85,0  | 70,1   |  |
| IX                                      | 91,6   | 91,7   | 91,5   | 95,7  | 104,6   | 98,2   | 94,3  | 100,3  | 103,6  | 102,7   | 79,4   | 87,0  | 76,5   |  |
| X                                       | 86,5   | 77,1   | 88,1   | 91,9  | 110,6   | 106,4  | 88,1  | 102,4  | 105,0  | 106,4   | 81,8   | 80,1  | 78,2   |  |
| XI                                      | 82,3   | 82,4   | 82,3   | 83,7  | 109,5   | 109,6  | 77,9  | 105,5  | 113,6  | 101,6   | 74,5   | 81,6  | 75,7   |  |
| XII                                     | 69,7   | 66,9   | 70,1   | 68,7  | 96,9  | 97,1   | 62,5  | 101,9  | 114,6  | 91,2  | 63,2   | 78,0  | 98,4   |  |
| *1992 I                                 | 80,7   | 84,6   | 80,1   | 76,7  | 113,5   | 100,7  | 69,5  | 108,9  | 118,5  | 104,0   | 72,9   | 77,4  | 64,9   |  |
| II                                      | 84,7   | 85,7   | 84,5   | 73,4  | 95,3  | 84,5   | 69,3  | 112,7  | 123,4  | 106,6   | 73,3   | 77,0  | 67,7   |  |
| III                                     | 88,5   | 96,6   | 87,2   | 79,7  | 113,2   | 94,0   | 73,8  | 115,2  | 123,3  | 117,7   | 71,5   | 87,6  | 77,8   |  |
| IV                                      | 96,2   | 97,3   | 96,0   | 85,3  | 110,9   | 97,8   | 80,6  | 113,9  | 122,1  | 110,1   | 82,5   | 91,9  | 75,5   |  |
| V                                       | 101,0  | 105,4  | 100,2  | 93,0  | 104,2   | 105,8  | 90,4  | 110,6  | 118,0  | 109,9   | 76,6   | 92,8  | 76,0   |  |
| VI                                      | 99,5   | 109,1  | 97,9   | 88,8  | 114,8   | 94,7   | 84,6  | 108,3  | 111,0  | 114,7   | 82,4   | 94,0  | 84,1   |  |
| VII                                     | 37,0   | 12,8   | 41,1   | 41,0  | 43,0  | 19,9   | 42,3  | 75,7   | 89,3   | 71,5  | 19,1   | 37,9  | 44,3   |  |
| VIII                                    | 98,0   | 117,4  | 94,8   | 88,3  | 101,9   | 97,6   | 85,7  | 101,1  | 113,7  | 80,8  | 81,9   | 80,8  | 75,8   |  |
| IX                                      | 98,6   | 106,8  | 97,2   | 91,3  | 119,1   | 88,9   | 87,4  | 113,6  | 119,4  | 114,0   | 85,2   | 86,2  | 73,2   |  |
| X                                       | 96,2   | 96,3   | 96,1   | 85,5  | 118,1   | 79,6   | 81,1  | 113,2  | 121,2  | 111,1   | 79,3   | 82,4  | 70,5   |  |
| XI                                      | 97,9   | 111,2  | 95,6   | 77,6  | 120,2   | 94,0   | 70,2  | 116,0  | 126,1  | 111,5   | 76,5   | 81,0  | 78,7   |  |
| XII                                     | 81,0   | 85,2   | 80,2   | 64,1  | 101,1   | 76,3   | 57,8  | 107,5  | 120,9  | 97,1  | 64,1   | 78,0  | 88,6   |  |
| *1993 I                                 | 89,9   | 102,2  | 87,8   | 68,6  | 99,5  | 90,7   | 62,5  | 116,6  | 129,7  | 106,3   | 75,1   | 76,8  | 62,1   |  |
| II                                      | 98,5   | 111,7  | 96,3   | 66,4  | 95,9  | 64,8   | 62,2  | 120,2  | 133,3  | 109,6   | 78,6   | 75,4  | 71,9   |  |
| III                                     | 92,3   | 93,6   | 92,0   | 70,5  | 123,0   | 77,1   | 62,4  | 117,8  | 129,5  | 113,4   | 71,1   | 84,2  | 71,5   |  |
| IV                                      | 103,8  | 104,0  | 103,7  | 82,8  | 122,7   | 71,8   | 77,8  | 121,2  | 134,3  | 108,4   | 84,3   | 91,3  | 81,6   |  |
| V                                       | 108,0  | 110,3  | 107,7  | 86,1  | 121,9   | 81,8   | 81,2  | 122,1  | 134,0  | 111,8   | 86,0   | 91,1  | 81,0   |  |
| VI                                      | 109,8  | 113,5  | 109,2  | 87,6  | 123,3   | 78,2   | 83,1  | 123,1  | 131,0  | 119,8   | 92,2   | 96,8  | 95,1   |  |
| VII                                     | 40,7   | 10,9   | 45,8   | 43,2  | 58,9  | 5,7  | 43,7  | 82,7   | 96,2   | 81,6  | 20,3   | 36,6  | 60,4   |  |
| VIII                                    | 93,9   | 117,6  | 89,9   | 80,0  | 104,6   | 89,3   | 75,7  | 113,5  | 125,3  | 97,9  | 88,6   | 84,6  | 77,4   |  |
| IX                                      | 103,8  | 121,9  | 100,7  | 86,7  | 123,8   | 97,6   | 80,4  | 124,2  | 134,8  | 115,8   | 90,9   | 89,5  | 81,0   |  |
| X                                       | 106,8  | 124,1  | 103,9  | 83,7  | 116,4   | 98,2   | 77,9  | 121,4  | 129,1  | 115,9   | 95,8   | 91,2  | 82,8   |  |
| XI                                      | 103,5  | 116,0  | 101,4  | 75,3  | 118,3   | 99,0   | 67,2  | 128,1  | 140,6  | 116,6   | 91,8   | 87,2  | 81,2   |  |
| XII                                     | 88,2   | 97,5   | 86,6   | 57,2  | 101,6   | 69,0   | 49,8  | 118,8  | 133,3  | 104,3   | 78,9   | 79,3  | 106,1  |  |

| Toimiala - Näringsgren - Industry                            |   |   |  |   |   |  |  |   |  |  |   | Tehdasteollisuuden enkosindeksit<br>Specialindex för fabriksindustri<br>Special indices of manufacturing                        |   |  |
|--|---|---|--|---|---|--|--|---|--|--|---|---|---|--|
| Vuosi ja<br>kuukausi<br>År och<br>månad<br>Year and<br>month | 251   | 252   | 26   | 261-263   | 264   | 27   | 271-272  | 273,5,9   | 274  | 29   | E   | 14,15   | 23-27   | Muu D  |
|  | Yleis-<br>käyttöön<br>tark.<br>koneiden<br>valm.<br>Tilv. av<br>special-<br>maskiner<br>för uni-<br>versellt<br>bruk<br>General<br>purpose<br>machinery<br>manuf. | Enkois-<br>koneiden<br>valm.<br>Tilv. av<br>special-<br>purposes<br>maskiner<br>ery<br>manuf. | Sähkö-<br>tekn.<br>tuott. ja<br>inst-<br>rumentt.<br>valm.<br>Tilv. av<br>eltekni-<br>ska<br>prod. o.<br>instru-<br>ment<br>Elect-<br>rical<br>prod. and<br>instru-<br>ments<br>manuf. | Sähkö-<br>teknis-<br>ten<br>tuott.<br>valm.<br>Tilv. av<br>eltekni-<br>ska<br>produk-<br>ter<br>Elect-<br>rical<br>products<br>manuf. | Instru-<br>mentt.<br>ja hieno-<br>mekaan.<br>tuott. valm.<br>Tilv. av<br>instru-<br>ment och<br>finmekan.<br>prod.<br>Instru-<br>ments<br>and fine-<br>mechan-<br>ical apper-<br>atus<br>manuf. | Kulku-<br>neuvo-<br>jen<br>valm.<br>Tilv. av<br>trans-<br>port-<br>medel<br>Trans-<br>port<br>equip-<br>ment<br>manuf. | Laivojen<br>ja vapo-<br>ajan<br>veneiden<br>valm.<br>Byggnade<br>av fartyg<br>o. fritids-<br>båtar<br>Ship and<br>pleasure<br>sporting<br>boat<br>building | Muiden<br>kulku-<br>neuvo-<br>jen<br>valm.<br>Tilv. av<br>andra<br>trans-<br>port-<br>medel<br>Manuf. of<br>other<br>trans-<br>port<br>equip-<br>ment<br>n.e.c. | Auto-<br>jen ja<br>perä-<br>vaunu-<br>jen<br>valm.<br>Tilv. av<br>bilar<br>o. släp-<br>vagnar<br>Auto-<br>mobile<br>and<br>trailer<br>manuf. | Muu<br>valm.<br>Övrig<br>tilv.<br>Other<br>manuf.<br>indus-<br>tries | Energia-<br>ja vesi-<br>huolto<br>Energi-<br>och<br>vatten-<br>försörj-<br>ning<br>Energy<br>and<br>water<br>supply | Puu- ja<br>paperi-<br>teollisuus<br>Trä- och<br>peppers-<br>industri<br>Manuf.<br>of wood,<br>paper<br>and<br>paper<br>products | Metalli-<br>teollisuus<br>Metall-<br>industri<br>Manuf.<br>of metal<br>and<br>metal<br>products | Muu D<br>tehdas-<br>teollisuus<br>Annan<br>fabriks-<br>industri<br>Other<br>manuf.<br>industries |
|  | 40  | 41  | 42   | 43  | 44  | 45   | 46   | 47  | 48   | 49   | 50  | 51  | 52  | 53   |
| 1990 . . . .   | 100,0   | 100,0   | 100,0  | 100,0   | 100,0   | 100,0  | 100,0  | 100,0   | 100,0  | 100,0  | 100,0   | 100,0   | 100,0   | 100,0  |
| 1991 . . . .   | 84,1  | 65,0  | 90,5   | 90,9  | 88,7  | 90,4   | 102,9  | 83,4  | 80,1   | 94,4   | 103,6   | 91,5  | 85,6  | 92,6   |
| *1992 . . . .  | 80,9  | 62,4  | 111,0  | 115,2   | 87,8  | 93,5   | 113,0  | 77,0  | 81,1   | 94,1   | 103,2   | 94,8  | 90,9  | 90,6   |
| *1993 . . . .  | 84,3  | 69,7  | 138,7  | 146,3   | 96,6  | 72,6   | 95,9   | 69,8  | 46,8   | 101,7  | 108,6   | 104,8   | 98,8  | 90,9   |
| 1991 VII   | 75,8  | 56,3  | 84,1   | 83,9  | 85,1  | 81,7   | 87,7   | 80,6  | 75,2   | 93,8   | 85,8  | 85,0  | 79,2  | 92,6   |
| IX   | 87,7  | 62,4  | 90,8   | 91,3  | 88,4  | 97,3   | 102,3  | 88,7  | 96,9   | 103,4  | 98,1  | 98,9  | 87,4  | 95,5   |
| X  | 91,2  | 65,8  | 85,2   | 85,9  | 81,1  | 107,3  | 123,2  | 91,2  | 98,8   | 111,2  | 105,4   | 93,7  | 87,1  | 95,0   |
| XI   | 89,9  | 62,5  | 93,5   | 95,2  | 84,5  | 100,7  | 106,3  | 89,9  | 101,0  | 109,3  | 111,3   | 92,8  | 88,1  | 95,8   |
| XII  | 90,2  | 107,3   | 88,2   | 87,9  | 90,0  | 92,8   | 111,4  | 62,4  | 90,2   | 89,3   | 111,6   | 84,4  | 92,5  | 90,8   |
| *1992 I  | 77,7  | 51,6  | 89,6   | 92,1  | 75,8  | 103,5  | 114,4  | 97,3  | 94,7   | 93,3   | 122,6   | 88,0  | 83,6  | 87,7   |
| II   | 80,8  | 55,2  | 93,6   | 95,0  | 85,9  | 105,3  | 140,3  | 85,7  | 76,6   | 84,7   | 119,7   | 97,2  | 86,2  | 87,2   |
| III  | 92,5  | 65,6  | 102,6  | 104,0   | 95,1  | 100,4  | 115,5  | 85,3  | 92,0   | 99,3   | 110,0   | 98,7  | 93,2  | 90,8   |
| IV   | 79,7  | 68,5  | 109,2  | 110,5   | 102,3   | 125,1  | 164,1  | 84,9  | 104,6  | 105,5  | 107,5   | 100,1   | 97,8  | 95,6   |
| V  | 81,9  | 63,4  | 122,9  | 125,8   | 107,0   | 102,9  | 121,7  | 85,6  | 91,7   | 111,7  | 90,0  | 104,8   | 98,3  | 99,1   |
| VI   | 87,7  | 73,3  | 136,8  | 142,9   | 103,2   | 101,9  | 123,1  | 73,9  | 94,8   | 103,3  | 82,1  | 93,4  | 104,4   | 95,2   |
| VII  | 43,3  | 33,2  | 61,2   | 62,2  | 55,4  | 42,6   | 54,1   | 32,3  | 35,5   | 30,3   | 75,1  | 70,1  | 51,4  | 64,6   |
| VIII   | 76,9  | 64,1  | 125,3  | 132,5   | 86,0  | 82,8   | 101,5  | 68,4  | 69,9   | 102,1  | 79,9  | 93,0  | 93,3  | 91,0   |
| IX   | 87,5  | 54,8  | 120,4  | 126,6   | 86,3  | 93,8   | 104,2  | 77,6  | 92,0   | 103,8  | 92,1  | 105,2   | 94,9  | 93,9   |
| X  | 82,7  | 60,2  | 120,0  | 125,7   | 88,2  | 91,3   | 108,8  | 74,6  | 81,3   | 96,7   | 114,6   | 99,0  | 93,0  | 98,5   |
| XI   | 92,7  | 66,4  | 128,2  | 136,0   | 85,0  | 88,1   | 101,1  | 83,0  | 76,0   | 112,1  | 125,9   | 100,2   | 97,6  | 95,6   |
| XII  | 87,5  | 92,7  | 122,5  | 129,5   | 83,8  | 84,9   | 107,7  | 75,1  | 64,1   | 85,9   | 118,4   | 87,6  | 97,6  | 88,3   |
| *1993 I  | 71,6  | 52,6  | 124,6  | 133,2   | 77,7  | 77,7   | 104,8  | 77,3  | 45,8   | 79,0   | 126,6   | 101,1   | 89,1  | 85,8   |
| II   | 81,4  | 62,7  | 129,0  | 135,5   | 93,6  | 77,4   | 111,5  | 72,5  | 40,3   | 85,2   | 125,2   | 101,5   | 93,8  | 87,2   |
| III  | 82,5  | 62,2  | 144,8  | 157,0   | 77,8  | 72,6   | 96,9   | 77,7  | 40,6   | 92,6   | 119,5   | 103,2   | 98,1  | 88,3   |
| IV   | 85,9  | 74,5  | 152,8  | 160,7   | 109,4   | 75,6   | 96,6   | 77,6  | 49,7   | 108,1  | 109,6   | 111,2   | 105,4   | 93,6   |
| V  | 85,8  | 73,2  | 142,6  | 150,2   | 100,5   | 76,3   | 96,1   | 78,6  | 51,5   | 106,5  | 91,3  | 105,9   | 102,8   | 92,5   |
| VI   | 89,4  | 88,0  | 147,6  | 156,6   | 98,0  | 81,9   | 99,8   | 68,9  | 69,0   | 114,9  | 92,4  | 105,6   | 110,6   | 95,4   |
| VII  | 57,9  | 50,0  | 65,9   | 69,1  | 48,0  | 42,7   | 70,7   | 24,0  | 21,6   | 30,3   | 81,9  | 83,2  | 58,8  | 65,0   |
| VIII   | 76,3  | 61,2  | 126,0  | 133,1   | 86,9  | 67,7   | 92,8   | 65,3  | 39,7   | 96,5   | 83,9  | 101,0   | 94,2  | 90,7   |
| IX   | 82,9  | 63,9  | 153,8  | 161,0   | 114,0   | 75,9   | 94,4   | 70,6  | 57,5   | 123,6  | 100,9   | 117,9   | 105,6   | 97,1   |
| X  | 89,9  | 75,6  | 158,0  | 165,7   | 115,2   | 73,5   | 95,0   | 75,6  | 46,8   | 135,0  | 114,6   | 114,8   | 106,9   | 101,2  |
| XI   | 92,4  | 72,7  | 167,8  | 175,8   | 123,8   | 72,5   | 89,2   | 77,7  | 49,5   | 142,8  | 128,9   | 112,3   | 109,0   | 100,9  |
| XII  | 115,2   | 100,5   | 151,6  | 158,4   | 114,6   | 77,0   | 102,9  | 71,5  | 50,0   | 105,5  | 128,6   | 99,8  | 111,7   | 92,8   |

## 6. Teollisuuden suhdannebarometri — Industrins konjunkturbarometer — Business survey

Suhdannenäkymät lähitulevaisuudessa toimialoitain — Konjunkturutsikter inom närmaste framtid efter näringsgren — Economic outlook by sector

| Vuosi-<br>neljännes<br>Kvartal<br>Quarter | Elintarviketeollisuus<br>Livsmedelsindustri<br><i>Food products industry</i> |  |  | Tekstiili-, vaatetus- ja nahka-<br>teollisuus<br>Textil-, kläd- och läderindustri<br><i>Textile, clothing and leather<br/>industry</i> |  |  | Metsäteollisuus<br>Skogsindustri<br><i>Forest industry</i> |  |  | Kemianteollisuus<br>Kemisk industri<br><i>Chemical industry</i> |  |  |    |
|---|--|--|--|--|--|--|--|--|--|---|--|--|----|
|   | Para-<br>nevat<br>För-<br>bättras<br><i>Up</i>                               | Pysyvät<br>ennallaan<br>Oför-<br>ändrade<br><i>Unchanged</i> | Heikke-<br>nevät<br>Försvagas<br><i>Down</i> | Para-<br>nevat<br>För-<br>bättras<br><i>Up</i>   | Pysyvät<br>ennallaan<br>Oför-<br>ändrade<br><i>Unchanged</i> | Heikke-<br>nevät<br>Försvagas<br><i>Down</i> | Para-<br>nevat<br>För-<br>bättras<br><i>Up</i>             | Pysyvät<br>ennallaan<br>Oför-<br>ändrade<br><i>Unchanged</i> | Heikke-<br>nevät<br>Försvagas<br><i>Down</i> | Para-<br>nevat<br>För-<br>bättras<br><i>Up</i>                  | Pysyvät<br>ennallaan<br>Oför-<br>ändrade<br><i>Unchanged</i> | Heikke-<br>nevät<br>Försvagas<br><i>Down</i> |    |
|   | %  |  |  |  |  |  |  |  |  |   |  |  |    |
|   | 1  | 2  | 3  | 4  | 5  | 6  | 7  | 8  | 9  | 10  | 11   | 12   |    |
| 1991                                      | I  | 6  | 58   | 36   | 3  | 48   | 50   | 1  | 34   | 65  | 3  | 27   | 70 |
|   | II   | 1  | 61   | 38   | 2  | 39   | 59   | 1  | 40   | 59  | 0  | 70   | 30 |
|   | III  | 2  | 53   | 45   | 4  | 61   | 35   | 0  | 46   | 54  | 0  | 82   | 18 |
|   | IV   | 5  | 67   | 27   | 13   | 63   | 25   | 12   | 63   | 25  | 13   | 75   | 11 |
| 1992                                      | I  | 10   | 82   | 8  | 16   | 77   | 8  | 28   | 68   | 4   | 6  | 93   | 1  |
|   | II   | 12   | 77   | 11   | 18   | 78   | 4  | 31   | 64   | 4   | 4  | 93   | 3  |
|   | III  | 1  | 72   | 26   | 6  | 79   | 15   | 5  | 73   | 23  | 6  | 86   | 9  |
|   | IV   | 23   | 63   | 14   | 10   | 72   | 19   | 18   | 72   | 10  | 39   | 41   | 20 |
| 1993                                      | I  | 22   | 42   | 36   | 14   | 72   | 13   | 23   | 73   | 4   | 12   | 68   | 20 |
|   | II   | 6  | 78   | 16   | 11   | 76   | 12   | 23   | 69   | 8   | 10   | 85   | 5  |
|   | III  | 5  | 74   | 20   | 19   | 66   | 14   | 14   | 78   | 8   | 7  | 92   | 1  |
|   | IV   | 13   | 81   | 7  | 18   | 81   | 2  | 37   | 62   | 1   | 48   | 47   | 5  |

Suhdannenäkymät lähitulevaisuudessa toimialoitain — Konjunkturutsikter inom närmaste framtid efter näringsgren — Economic outlook by sector

| Vuosi-<br>neljännes<br>Kvartal<br>Quarter | Savi-, lasi- ja kivenjalostus-<br>teollisuus<br>Ler-, glas- och stenförädlings-<br>industri<br><i>Clay, glass and stone proc.<br/>industry</i> |  |  | Metalli- ja konepajateollisuus<br>Metall- och verkstadsindustri<br><i>Metal and engineering<br/>industry</i> |  |  | Rakennusteollisuus<br>Byggnadsindustri<br><i>Construction</i> |  |  | Teollisuus, ml. rakennus-<br>teollisuus<br>Tillverkningsindustri,<br>inkl. byggnadsindustri<br><i>Industry, incl. construction</i> |  |  | Teollisuus, pl. rakennus-<br>teollisuus<br>Tillverkningsindustri,<br>exkl. byggnadsindustri<br><i>Industry, excl. construction</i> |  |  |    |
|---|--|--|--|--|--|--|---|--|--|--|--|--|--|--|--|----|
|   | Para-<br>nevat<br>För-<br>bättras<br><i>Up</i>   | Pysyvät<br>ennallaan<br>Oför-<br>ändrade<br><i>Unchanged</i> | Heikke-<br>nevät<br>Försvagas<br><i>Down</i> | Para-<br>nevat<br>För-<br>bättras<br><i>Up</i>   | Pysyvät<br>ennallaan<br>Oför-<br>ändrade<br><i>Unchanged</i> | Heikke-<br>nevät<br>Försvagas<br><i>Down</i> | Para-<br>nevat<br>För-<br>bättras<br><i>Up</i>                | Pysyvät<br>ennallaan<br>Oför-<br>ändrade<br><i>Unchanged</i> | Heikke-<br>nevät<br>Försvagas<br><i>Down</i> | Para-<br>nevat<br>För-<br>bättras<br><i>Up</i>   | Pysyvät<br>ennallaan<br>Oför-<br>ändrade<br><i>Unchanged</i> | Heikke-<br>nevät<br>Försvagas<br><i>Down</i> | Para-<br>nevat<br>För-<br>bättras<br><i>Up</i>   | Pysyvät<br>ennallaan<br>Oför-<br>ändrade<br><i>Unchanged</i> | Heikke-<br>nevät<br>Försvagas<br><i>Down</i> |    |
|   | %  |  |  |  |  |  |   |  |  |  |  |  |  |  |  |    |
|   | 13   | 14   | 15   | 16   | 17   | 18   | 19  | 20   | 21   | 22   | 23   | 24   | 25   | 26   | 27   |    |
| 1991                                      | I  | 0  | 16   | 83   | 7  | 48   | 45  | 0  | 16   | 84   | 3  | 38   | 58   | 4  | 42   | 54 |
|   | II   | 0  | 17   | 83   | 7  | 47   | 46  | 0  | 15   | 85   | 2  | 45   | 53   | 3  | 50   | 48 |
|   | III  | 0  | 21   | 79   | 5  | 48   | 46  | 0  | 15   | 85   | 2  | 44   | 54   | 3  | 49   | 48 |
|   | IV   | 12   | 22   | 66   | 14   | 54   | 31  | 0  | 49   | 51   | 10   | 62   | 28   | 11   | 65   | 24 |
| 1992                                      | I  | 5  | 51   | 44   | 25   | 63   | 13  | 0  | 60   | 40   | 20   | 67   | 13   | 23   | 68   | 8  |
|   | II   | 3  | 35   | 62   | 18   | 66   | 15  | 0  | 22   | 78   | 15   | 65   | 20   | 17   | 72   | 10 |
|   | III  | 0  | 39   | 61   | 19   | 52   | 29  | 0  | 28   | 72   | 13   | 58   | 29   | 15   | 63   | 23 |
|   | IV   | 4  | 57   | 39   | 21   | 59   | 20  | 3  | 29   | 69   | 19   | 59   | 22   | 21   | 64   | 15 |
| 1993                                      | I  | 6  | 69   | 25   | 18   | 63   | 19  | 0  | 30   | 70   | 19   | 58   | 23   | 22   | 62   | 16 |
|   | II   | 5  | 60   | 35   | 19   | 75   | 6   | 2  | 19   | 79   | 17   | 66   | 17   | 20   | 72   | 8  |
|   | III  | 11   | 73   | 16   | 15   | 72   | 13  | 2  | 53   | 45   | 10   | 74   | 16   | 11   | 77   | 12 |
|   | IV   | 18   | 74   | 8  | 24   | 64   | 11  | 8  | 69   | 23   | 30   | 62   | 8  | 33   | 61   | 6  |

## 7. Asuntotuotanto — Bostadsproduktion — Dwelling construction

| Vuosi ja neljännes<br>År och kvartal<br>Year and quarter | Rakennusluvut asunnoille — Byggnadstov för bostäder —<br>Dwellings authorized |  |   |  | Aloitettut asunnot — Påbörjade bostäder — Dwellings started         |  |   |  |
|--|---|--|---|--|---|--|---|--|
|  | Yhteensä<br>Totalt  | Erilliset<br>pientalot<br>Fristående<br>småhus<br>Detached<br>houses | Kytkeyt<br>pientalot<br>Sammanbyggda<br>småhus<br>Attached and<br>semi-detached<br>houses | Asuin-<br>kerrstalot<br>Flervånings-<br>bostadshus<br>Blocks of<br>flats | Yhteensä<br>Totalt  | Erilliset<br>pientalot<br>Fristående<br>småhus<br>Detached<br>houses | Kytkeyt<br>pientalot<br>Sammanbyggda<br>småhus<br>Attached and<br>semi-detached<br>houses | Asuin-<br>kerrstalot<br>Flervånings-<br>bostadshus<br>Blocks of<br>flats |
|  | 1   | 2  | 3   | 4  | 5   | 6  | 7   | 8  |
| 1989 .....   | 76 167  | 28 753   | 22 737  | 23 635   | 69 317  | 26 080   | 20 747  | 21 398   |
| 1990 .....   | 58 710  | 21 113   | 15 543  | 21 305   | 53 556  | 19 702   | 13 793  | 19 402   |
| 1991 .....   | 47 898  | 16 035   | 12 645  | 18 241   | 39 366  | 14 382   | 8 354   | 15 866   |
| 1992 .....   | 33 416  | 11 558   | 5 777   | 15 381   | 31 606  | 10 661   | 6 067   | 14 188   |
| *1993 .....  | 29 103  | 9 308  | 4 065   | 15 154   | 27 500  | 8 700  | 4 300   | 13 800   |
| 1991 I   | 8 857   | 3 066  | 1 656   | 3 869  | 5 775   | 878  | 1 192   | 3 472  |
| II   | 13 732  | 7 135  | 2 872   | 3 514  | 14 209  | 7 017  | 2 548   | 4 449  |
| III  | 15 686  | 3 513  | 5 436   | 6 460  | 10 731  | 4 481  | 2 372   | 3 680  |
| IV   | 9 623   | 2 321  | 2 681   | 4 398  | 8 652   | 2 007  | 2 242   | 4 265  |
| 1992 I   | 7 431   | 2 458  | 1 206   | 3 578  | 5 762   | 869  | 1 126   | 3 636  |
| II   | 10 049  | 5 650  | 1 449   | 2 732  | 11 307  | 5 782  | 1 678   | 3 656  |
| III  | 8 217   | 2 160  | 1 548   | 4 350  | 7 510   | 2 897  | 1 576   | 2 814  |
| IV   | 7 719   | 1 290  | 1 574   | 4 721  | 7 027   | 1 113  | 1 687   | 4 082  |
| *1993 I  | 4 527   | 1 509  | 649   | 2 222  | 4 839   | 605  | 673   | 3 486  |
| II   | 8 798   | 4 262  | 852   | 3 605  | 8 201   | 3 927  | 910   | 3 158  |
| III  | 9 297   | 2 219  | 1 717   | 5 109  | 8 207   | 2 679  | 1 745   | 3 581  |
| IV   | 6 481   | 1 318  | 847   | 4 218  | 5 900   | 1 300  | 830   | 3 550  |
| Vuosi ja neljännes<br>År och kvartal<br>Year and quarter | Keskeneräiset asunnot — Pågående bostäder — Dwellings under<br>construction   |  |   |  | Valmistuneet asunnot — Färdigställda bostäder — Completed dwellings |  |   |  |
|  | Yhteensä<br>Totalt  | Erilliset<br>pientalot<br>Fristående<br>småhus<br>Detached<br>houses | Kytkeyt<br>pientalot<br>Sammanbyggda<br>småhus<br>Attached and<br>semi-detached<br>houses | Asuin-<br>kerrstalot<br>Flervånings-<br>bostadshus<br>Blocks of<br>flats | Yhteensä<br>Totalt  | Erilliset<br>pientalot<br>Fristående<br>småhus<br>Detached<br>houses | Kytkeyt<br>pientalot<br>Sammanbyggda<br>småhus<br>Attached and<br>semi-detached<br>houses | Asuin-<br>kerrstalot<br>Flervånings-<br>bostadshus<br>Blocks of<br>flats |
|  | 9   | 10   | 11  | 12   | 13  | 14   | 15  | 16   |
| 1989 .....   | 68 849  | 29 840   | 17 230  | 20 543   | 58 244  | 20 448   | 17 925  | 19 059   |
| 1990 .....   | 54 852  | 23 976   | 11 823  | 18 224   | 65 397  | 24 026   | 18 834  | 21 451   |
| 1991 .....   | 43 441  | 20 573   | 7 583   | 14 267   | 51 803  | 18 363   | 12 852  | 19 982   |
| 1992 .....   | 37 164  | 17 288   | 5 805   | 13 213   | 37 358  | 13 702   | 7 695   | 15 103   |
| *1993 .....  | 33 950  | 15 700   | 4 720   | 12 630   | 31 000  | 10 300   | 5 500   | 14 300   |
| 1991 I   | 48 950  | 20 262   | 10 071  | 17 702   | 12 760  | 5 226  | 3 202   | 4 153  |
| II   | 47 499  | 23 031   | 7 650   | 15 856   | 15 657  | 4 245  | 4 969   | 6 295  |
| III  | 48 619  | 23 988   | 7 893   | 15 755   | 9 558   | 3 472  | 2 129   | 3 781  |
| IV   | 43 441  | 20 573   | 7 583   | 14 267   | 13 828  | 5 420  | 2 552   | 5 753  |
| 1992 I   | 39 677  | 17 437   | 6 611   | 14 765   | 9 009   | 3 768  | 1 948   | 2 999  |
| II   | 39 943  | 20 205   | 5 680   | 13 181   | 11 038  | 3 012  | 2 609   | 5 240  |
| III  | 40 448  | 20 402   | 5 980   | 13 071   | 7 004   | 2 699  | 1 276   | 2 924  |
| IV   | 37 164  | 17 288   | 5 805   | 13 213   | 10 307  | 4 223  | 1 862   | 3 940  |
| *1993 I  | 34 582  | 14 844   | 5 252   | 13 587   | 6 697   | 2 733  | 1 195   | 2 708  |
| II   | 34 738  | 16 651   | 4 302   | 12 961   | 8 044   | 2 119  | 1 860   | 3 784  |
| III  | 37 358  | 17 417   | 4 961   | 14 095   | 5 585   | 1 911  | 1 086   | 2 447  |
| IV   | 33 950  | 15 700   | 4 720   | 12 630   | 10 000  | 3 300  | 1 200   | 5 200  |

**RAKENTAMINEN — BYGGVERKSAMHET — CONSTRUCTION**

**8. Talonrakentaminen — Husbyggnad — Building construction**

| Vuosi ja neljännes<br>År och kvartal<br>Year and quarter | Kaikki rakennukset<br>Alla byggnader<br>All buildings | Asuinrakennukset<br>Bostadsbyggnader<br>Residential buildings | Myyntälä- ja majoitusrakennukset<br>Butiks- och inkvart.-byggnader<br>Retail outlets and accommodation buildings | Hoitoalan rakennukset<br>Vårdbyggnader<br>Care-giving facilities | Toimisto- ja hallintorakennukset<br>Kontors- och förvaltningsbyggnader<br>Office buildings | Kokoontu- misrakennukset<br>Byggnader för samlingslokaler<br>Assembly buildings | Opetus- rakennukset<br>Under- visningsbyggnader<br>Educa- tional buildings | Teollisuus- rakennukset<br>Industri- byggnader<br>Industrial buildings | Varasto- rakennukset<br>Lager- byggnader<br>Ware- houses | Maatalous- rakennukset<br>Byggnader för jordbruk<br>Buildings in agriculture | Liikenteen ja muut rakennukset<br>Trafik- och övriga byggnader<br>Transport service and other buildings |
|--|---|---|--|--|--|---|--|--|--|--|---|
|  | 1   | 2   | 3  | 4  | 5  | 6   | 7  | 8  | 9  | 10   | 11  |

**Myönnetyt rakennusluvut – Beviljade byggnadslov – Granted building permits, 1 000 000 m<sup>3</sup>**

|            |       |       |      |      |      |      |      |       |      |      |      |
|------------|-------|-------|------|------|------|------|------|-------|------|------|------|
| 1989.....  | 71,97 | 28,35 | 5,88 | 1,35 | 2,95 | 1,66 | 1,25 | 13,71 | 5,42 | 5,02 | 6,37 |
| 1990.....  | 60,57 | 22,37 | 3,73 | 1,23 | 2,79 | 1,71 | 1,10 | 11,95 | 5,42 | 5,36 | 4,90 |
| 1991.....  | 46,60 | 18,05 | 3,65 | 1,08 | 2,64 | 1,40 | 1,18 | 6,20  | 3,29 | 4,61 | 4,49 |
| 1992.....  | 32,20 | 13,36 | 1,80 | 0,77 | 0,87 | 1,26 | 1,20 | 3,25  | 2,73 | 3,54 | 3,44 |
| *1993..... | 25,85 | 11,59 | 1,04 | 0,49 | 0,36 | 0,70 | 0,89 | 3,13  | 1,44 | 3,47 | 2,73 |
| 1992 I     | 7,37  | 2,94  | 0,34 | 0,20 | 0,26 | 0,36 | 0,40 | 0,66  | 0,77 | 0,70 | 0,72 |
| II         | 11,65 | 4,80  | 0,92 | 0,28 | 0,19 | 0,28 | 0,22 | 1,31  | 0,66 | 1,72 | 1,27 |
| III        | 7,60  | 3,06  | 0,31 | 0,19 | 0,17 | 0,45 | 0,35 | 0,63  | 0,78 | 0,70 | 0,95 |
| IV         | 5,58  | 2,56  | 0,23 | 0,09 | 0,25 | 0,17 | 0,22 | 0,64  | 0,51 | 0,42 | 0,50 |
| *1993 I    | 4,27  | 1,87  | 0,25 | 0,12 | 0,05 | 0,09 | 0,18 | 0,47  | 0,18 | 0,62 | 0,45 |
| II         | 9,57  | 4,12  | 0,25 | 0,10 | 0,07 | 0,17 | 0,34 | 1,18  | 0,56 | 1,66 | 1,12 |
| III        | 6,83  | 3,32  | 0,24 | 0,13 | 0,13 | 0,18 | 0,17 | 0,93  | 0,32 | 0,70 | 0,71 |
| IV         | 5,17  | 2,28  | 0,31 | 0,14 | 0,11 | 0,26 | 0,20 | 0,54  | 0,38 | 0,49 | 0,46 |

**Aloitettu uudisrakentaminen – Påbörjade nybyggnader – Newbuilding starts, 1 000 000 m<sup>3</sup>**

|            |       |       |      |      |      |      |      |       |      |      |      |
|------------|-------|-------|------|------|------|------|------|-------|------|------|------|
| 1989.....  | 61,73 | 24,86 | 5,45 | 1,24 | 2,41 | 1,20 | 1,32 | 9,68  | 5,42 | 4,67 | 5,48 |
| 1990.....  | 51,09 | 19,56 | 2,49 | 1,19 | 2,16 | 0,92 | 1,12 | 10,08 | 4,78 | 4,66 | 4,12 |
| 1991.....  | 38,61 | 14,69 | 2,92 | 0,91 | 1,97 | 1,39 | 1,06 | 5,26  | 2,68 | 4,27 | 3,47 |
| 1992.....  | 29,11 | 11,92 | 1,76 | 0,85 | 0,93 | 0,94 | 1,12 | 3,15  | 2,48 | 3,09 | 2,89 |
| *1993..... | 22,66 | 10,26 | 1,11 | 0,45 | 0,38 | 0,56 | 0,87 | 2,69  | 1,23 | 2,79 | 2,32 |
| 1992 I     | 4,68  | 1,78  | 0,45 | 0,16 | 0,33 | 0,27 | 0,16 | 0,81  | 0,18 | 0,20 | 0,33 |
| II         | 11,00 | 4,85  | 0,87 | 0,22 | 0,14 | 0,19 | 0,25 | 1,09  | 0,96 | 1,37 | 1,06 |
| III        | 7,94  | 3,11  | 0,25 | 0,24 | 0,12 | 0,33 | 0,31 | 0,64  | 0,91 | 1,08 | 0,95 |
| IV         | 5,50  | 2,17  | 0,19 | 0,23 | 0,34 | 0,15 | 0,40 | 0,60  | 0,43 | 0,44 | 0,56 |
| *1993 I    | 3,02  | 1,47  | 0,21 | 0,15 | 0,11 | 0,10 | 0,07 | 0,29  | 0,14 | 0,20 | 0,29 |
| II         | 7,76  | 3,61  | 0,33 | 0,08 | 0,08 | 0,11 | 0,18 | 0,86  | 0,45 | 1,19 | 0,87 |
| III        | 7,36  | 3,18  | 0,27 | 0,12 | 0,08 | 0,15 | 0,52 | 0,99  | 0,34 | 0,96 | 0,75 |
| IV         | 4,52  | 2,00  | 0,30 | 0,10 | 0,10 | 0,20 | 0,10 | 0,54  | 0,30 | 0,45 | 0,42 |

**Keskeneräinen uudisrakentaminen – Pågående nybyggnader – Newbuilding in progress, 1 000 000 m<sup>3</sup>**

|            |       |       |      |      |      |      |      |       |      |      |      |
|------------|-------|-------|------|------|------|------|------|-------|------|------|------|
| 1989.....  | 72,79 | 28,46 | 5,70 | 1,45 | 2,71 | 1,78 | 1,40 | 11,04 | 5,29 | 8,04 | 6,92 |
| 1990.....  | 65,52 | 23,99 | 4,03 | 1,60 | 3,11 | 1,28 | 1,39 | 12,72 | 3,79 | 7,59 | 6,03 |
| 1991.....  | 57,99 | 20,43 | 4,00 | 1,30 | 2,87 | 1,52 | 1,15 | 10,81 | 3,01 | 6,97 | 5,93 |
| 1992.....  | 48,95 | 18,32 | 2,92 | 1,08 | 1,81 | 1,06 | 1,38 | 7,37  | 3,11 | 6,39 | 5,52 |
| *1993..... | 42,82 | 17,19 | 2,07 | 0,71 | 1,22 | 0,66 | 1,35 | 6,05  | 2,23 | 6,07 | 5,27 |
| 1992 I     | 52,83 | 18,73 | 3,73 | 1,15 | 2,52 | 1,61 | 1,33 | 9,40  | 2,50 | 6,37 | 5,49 |
| II         | 54,42 | 19,85 | 3,74 | 1,02 | 2,02 | 1,39 | 1,22 | 9,12  | 3,05 | 7,12 | 5,88 |
| III        | 53,99 | 20,03 | 3,24 | 1,15 | 1,93 | 1,28 | 1,25 | 8,36  | 3,64 | 7,07 | 6,02 |
| IV         | 48,95 | 18,32 | 2,92 | 1,08 | 1,81 | 1,06 | 1,38 | 7,37  | 3,11 | 6,39 | 5,52 |
| *1993 I    | 44,07 | 16,93 | 2,25 | 1,01 | 1,54 | 0,78 | 1,34 | 6,64  | 2,57 | 5,82 | 5,20 |
| II         | 45,69 | 17,75 | 2,26 | 0,88 | 1,33 | 0,62 | 1,23 | 6,96  | 2,67 | 6,54 | 5,46 |
| III        | 47,05 | 18,64 | 2,07 | 0,82 | 1,33 | 0,55 | 1,37 | 7,45  | 2,60 | 6,69 | 5,53 |
| IV         | 42,82 | 17,19 | 2,07 | 0,71 | 1,22 | 0,66 | 1,35 | 6,05  | 2,23 | 6,07 | 5,27 |

**RAKENTAMINEN — BYGGVERKSAMHET — CONSTRUCTION**

| Vuosi ja neljännes<br>År och kvartal<br>Year and quarter  | Kaikki rakennukset<br>Alla byggnader<br>All buildings | Asuinrakennukset<br>Bostadsbyggnader<br>Residential buildings | Myyvälä- ja majoitusrakennukset<br>Butiks- och inkvart.-byggnader<br>Retail outlets and accommodation buildings | Hoitoalan rakennukset<br>Vårdbyggnader<br>Care-giving facilities | Toimisto- ja hallintorakennukset<br>Kontors- och förvaltningsbyggnader<br>Office buildings | Kokoontu- misrakennukset<br>Byggnader för samlingslokaler<br>Assembly buildings | Opetus- rakennukset<br>Under- visningsbyggnader<br>Educational buildings | Teollisuus- rakennukset<br>Industri- byggnader<br>Industrial buildings | Varasto- rakennukset<br>Lager- byggnader<br>Ware- houses | Maatalous- rakennukset<br>Byggnader för jordbruk<br>Buildings in agriculture | Liikenteen ja muut rakennukset<br>Trafik- och övriga byggnader<br>Transport service and other buildings |
|---|---|---|---|--|--|---|--|--|--|--|---|
|   | 1   | 2   | 3   | 4  | 5  | 6   | 7  | 8  | 9  | 10   | 11  |
| <b>Valmistuneet rakennukset – Färdigställda byggnader – Completed buildings, 1 000 000 m<sup>3</sup></b>      |   |   |   |  |  |   |  |  |  |  |   |
| 1989. ....  | 48,54   | 20,06   | 3,56  | 1,10   | 1,76   | 1,36  | 1,14   | 7,89   | 3,66   | 4,41   | 3,61  |
| 1990. ....  | 57,20   | 23,15   | 4,04  | 1,14   | 1,84   | 1,42  | 1,14   | 8,66   | 5,89   | 4,91   | 5,01  |
| 1991. ....  | 46,94   | 18,65   | 2,83  | 1,23   | 2,16   | 1,25  | 1,29   | 7,69   | 3,45   | 4,82   | 3,59  |
| 1992. ....  | 37,14   | 13,83   | 2,90  | 0,97   | 1,94   | 1,36  | 0,94   | 6,11   | 2,20   | 3,62   | 3,27  |
| *1993. ....   | 27,56   | 11,14   | 1,67  | 0,78   | 0,91   | 0,92  | 0,92   | 3,84   | 1,85   | 2,98   | 2,55  |
| 1992 I  | 8,64  | 3,29  | 0,64  | 0,21   | 0,58   | 0,16  | 0,03   | 1,75   | 0,50   | 0,76   | 0,73  |
| II  | 9,45  | 3,73  | 0,86  | 0,35   | 0,70   | 0,40  | 0,36   | 1,36   | 0,41   | 0,61   | 0,57  |
| III   | 8,51  | 2,92  | 0,89  | 0,11   | 0,21   | 0,45  | 0,28   | 1,40   | 0,32   | 1,13   | 0,81  |
| IV  | 10,53   | 3,88  | 0,51  | 0,30   | 0,46   | 0,36  | 0,27   | 1,59   | 0,97   | 1,12   | 1,06  |
| *1993 I   | 6,65  | 2,61  | 0,59  | 0,17   | 0,32   | 0,34  | 0,12   | 0,85   | 0,43   | 0,63   | 0,59  |
| II  | 6,15  | 2,78  | 0,33  | 0,21   | 0,29   | 0,27  | 0,30   | 0,55   | 0,35   | 0,47   | 0,60  |
| III   | 6,00  | 2,30  | 0,46  | 0,18   | 0,07   | 0,23  | 0,37   | 0,50   | 0,40   | 0,81   | 0,68  |
| IV  | 8,75  | 3,45  | 0,30  | 0,21   | 0,22   | 0,09  | 0,12   | 1,94   | 0,67   | 1,07   | 0,68  |
| <b>Uudisrakentamisen volyymi-indeksi – Volymindex för nybyggnad – Volume index of newbuilding, 1985 = 100</b> |   |   |   |  |  |   |  |  |  |  |   |
| 1989. ....  | 130,3   | 132,9   | 170,8   | 126,1  | 89,3   | 129,3   | 86,5   | 137,6  | 129,7  | 85,9   | 153,9   |
| 1990. ....  | 127,3   | 124,8   | 146,9   | 125,5  | 105,6  | 106,3   | 95,7   | 161,6  | 141,3  | 94,1   | 141,6   |
| 1991. ....  | 103,9   | 94,4  | 125,8   | 153,0  | 96,6   | 122,0   | 82,6   | 127,6  | 93,4   | 84,0   | 116,2   |
| 1992. ....  | 79,5  | 73,8  | 103,7   | 106,7  | 73,4   | 99,3  | 82,0   | 76,2   | 60,5   | 63,2   | 96,3  |
| *1993. ....   | 58,0  | 59,3  | 43,3  | 77,6   | 30,3   | 59,8  | 83,0   | 50,9   | 44,7   | 52,6   | 76,0  |
| 1992 I  | 84,9  | 74,6  | 126,5   | 123,9  | 78,5   | 98,3  | 65,9   | 112,7  | 56,1   | 57,4   | 96,9  |
| II  | 73,4  | 67,3  | 115,2   | 127,1  | 102,6  | 80,5  | 95,1   | 63,6   | 36,0   | 27,4   | 61,9  |
| III   | 75,0  | 72,1  | 86,6  | 75,7   | 55,3   | 103,0   | 76,0   | 65,3   | 49,2   | 86,5   | 100,7   |
| IV  | 84,8  | 81,2  | 86,7  | 100,0  | 57,1   | 115,3   | 91,1   | 63,1   | 100,6  | 81,7   | 125,9   |
| *1993 I   | 54,2  | 53,0  | 49,9  | 83,8   | 32,6   | 81,4  | 68,5   | 50,8   | 52,5   | 39,0   | 62,3  |
| II  | 50,9  | 51,0  | 45,1  | 85,0   | 34,9   | 68,9  | 89,6   | 40,1   | 32,2   | 19,2   | 57,8  |
| III   | 56,6  | 59,4  | 27,8  | 69,9   | 24,4   | 56,7  | 89,2   | 38,6   | 40,7   | 76,1   | 82,2  |
| IV  | 69,9  | 74,0  | 47,0  | 72,7   | 29,7   | 32,6  | 79,0   | 74,3   | 52,8   | 76,2   | 103,5   |

## 9. Kaupan myynti — Handels försäljning — Wholesale and retail trade sales

| a. Tukkukauppa — Partihandeln — Wholesaling  |  |   |  |   |  |  |  |   |   |   |  |
|--|--|---|--|---|--|--|--|---|---|---|--|
| Vuosi ja<br>kuukausi<br>År och<br>månad<br>Year and<br>month                                       | Koko<br>tukkukauppa<br>Hela parti-<br>handeln<br>Total<br>wholesale<br>trade | Yleistukku-<br>kauppa<br>Allmän<br>parti-<br>handel<br>Non-<br>special-<br>ized | Ravinto- ja<br>nautintoaine-<br>tukkukauppa<br>Partihandel<br>med livs- och<br>njutnings-<br>medel<br>Foodstuffs,<br>beverages,<br>tobacco | Tekstiili-,<br>vaate- ja<br>nahka-<br>tukkukauppa<br>Partihandel<br>med textiler,<br>kläder och<br>lädvaror<br>Textiles,<br>clothing,<br>leather<br>goods | Rauta- ja<br>rakennusar-<br>viketukku-<br>kauppa<br>Partihandel<br>med järn-<br>och bygg-<br>varor<br>Hardware,<br>construction<br>materials | Sähkö- ja<br>kodintekni-<br>kan tukku-<br>kauppa<br>Partihandel<br>med elartiklar<br>och hushålls-<br>maskiner<br>Electrical<br>supplies,<br>household<br>appliances | Polttoaine-<br>tukkukauppa<br>Partihandel<br>med bränslen<br>Fuels | Raaka-<br>ainetukku-<br>kauppa<br>Parti-<br>handel<br>med råvaror<br>Raw<br>materials | Koneiden ja<br>muiden<br>pääoma-<br>tavaroiden<br>tukkukauppa<br>Partihandel<br>med maskiner<br>och andra<br>kapitalvaror<br>Machinery,<br>other capital<br>goods | Muu tukku-<br>kauppa<br>Övrig<br>partihandel<br>Other<br>products | Moottori-<br>ajoneuvojen<br>ja niiden osien<br>tukkukauppa<br>Partihandel<br>med motor-<br>fordon och<br>motorfordons-<br>delar<br>Motor vehicles,<br>motor<br>vehicle parts |
|  | 1  | 2   | 3  | 4   | 5  | 6  | 7  | 8   | 9   | 10  | 11   |
| Myynti (pl. lvv.) — Försäljning (exkl. oms.) — Sales (excl. sales tax), 1 000 000 mk — FIM million |  |   |  |   |  |  |  |   |   |   |  |
| 1990 . . . .   | 258 260  | 54 866  | 35 011   | 4 732   | 20 280   | 11 232   | 17 257   | 9 212   | 69 619  | 19 433  | 16 617   |
| 1991 . . . .   | 217 937  | 46 784  | 35 758   | 4 071   | 15 311   | 9 376  | 16 825   | 7 664   | 51 753  | 19 168  | 11 227   |
| 1992 . . . .   | 197 188  | 41 896  | 35 055   | 3 610   | 14 459   | 8 216  | 14 969   | 8 158   | 42 577  | 17 527  | 10 721   |
| 1992 V   | 16 222   | 3 398   | 3 029  | 226   | 1 286  | 599  | 1 171  | 717   | 3 618   | 1 332   | 846  |
| VI   | 17 042   | 3 762   | 3 302  | 155   | 1 365  | 652  | 1 137  | 711   | 3 742   | 1 344   | 873  |
| VII  | 14 747   | 3 492   | 2 940  | 181   | 984  | 524  | 1 191  | 557   | 3 009   | 1 152   | 718  |
| VIII   | 15 932   | 3 272   | 2 950  | 339   | 1 340  | 679  | 1 155  | 697   | 3 191   | 1 527   | 782  |
| IX   | 18 112   | 3 656   | 2 825  | 423   | 1 249  | 887  | 1 271  | 791   | 4 219   | 1 647   | 1 145  |
| X  | 17 871   | 3 632   | 3 310  | 386   | 1 150  | 678  | 1 382  | 666   | 4 176   | 1 610   | 881  |
| XI   | 16 204   | 3 276   | 2 570  | 318   | 1 176  | 802  | 1 478  | 663   | 3 647   | 1 456   | 819  |
| XII  | 16 210   | 3 550   | 3 004  | 170   | 925  | 693  | 1 532  | 601   | 3 432   | 1 561   | 742  |
| *1993 I  | 13 273   | 2 847   | 2 237  | 256   | 919  | 580  | 1 375  | 615   | 2 367   | 1 333   | 744  |
| II   | 13 975   | 2 981   | 2 166  | 257   | 999  | 652  | 1 421  | 599   | 2 742   | 1 351   | 809  |
| III  | 18 075   | 3 605   | 3 245  | 377   | 1 259  | 776  | 1 491  | 816   | 3 811   | 1 664   | 1 031  |
| IV   | 16 369   | 3 597   | 3 087  | 327   | 1 249  | 615  | 1 447  | 773   | 2 988   | 1 332   | 954  |
| V  | 16 151   | 3 360   | 2 835  | 233   | 1 365  | 662  | 1 382  | 818   | 3 108   | 1 438   | 950  |
| VI   | 17 076   | 3 570   | 3 080  | 170   | 1 289  | 721  | 1 579  | 747   | 3 763   | 1 317   | 841  |
| VII  | 14 633   | 3 361   | 2 639  | 167   | 1 056  | 549  | 1 421  | 523   | 3 152   | 1 157   | 607  |
| VIII   | 16 835   | 3 415   | 2 998  | 358   | 1 196  | 736  | 1 478  | 677   | 3 583   | 1 641   | 754  |
| IX   | 17 968   | 3 465   | 2 968  | 397   | 1 313  | 814  | 1 614  | 854   | 3 920   | 1 655   | 968  |
| X  | 17 630   | 3 439   | 3 426  | 366   | 1 203  | 704  | 1 462  | 675   | 3 841   | 1 703   | 811  |
| XI   | 17 195   | 3 390   | 2 948  | 347   | 1 109  | 913  | 1 478  | 613   | 3 783   | 1 651   | 964  |
| Volymyymi-indeksi — Volymindex — Volume index, 1990 = 100  |  |   |  |   |  |  |  |   |   |   |  |
| 1990 . . . .   | 100  | 100   | 100  | 100   | 100  | 100  | 100  | 100   | 100   | 100   | 100  |
| 1991 . . . .   | 83   | 85  | 102  | 84  | 75   | 83   | 96   | 86  | 71  | 95  | 67   |
| 1992 . . . .   | 73   | 75  | 96   | 73  | 69   | 70   | 82   | 92  | 56  | 85  | 58   |
| 1992 V   | 72   | 72  | 96   | 54  | 76   | 62   | 78   | 92  | 57  | 78  | 57   |
| VI   | 75   | 80  | 107  | 40  | 79   | 67   | 74   | 94  | 58  | 79  | 58   |
| VII  | 65   | 74  | 97   | 45  | 58   | 54   | 78   | 73  | 46  | 67  | 46   |
| VIII   | 70   | 70  | 96   | 86  | 77   | 72   | 77   | 92  | 49  | 87  | 51   |
| IX   | 80   | 79  | 93   | 102   | 73   | 89   | 80   | 102   | 68  | 94  | 73   |
| X  | 78   | 78  | 107  | 92  | 68   | 67   | 84   | 88  | 65  | 95  | 55   |
| XI   | 71   | 70  | 88   | 76  | 66   | 79   | 89   | 90  | 56  | 83  | 50   |
| XII  | 72   | 76  | 101  | 41  | 55   | 68   | 94   | 79  | 55  | 89  | 47   |
| *1993 I  | 57   | 61  | 73   | 61  | 52   | 57   | 78   | 82  | 37  | 75  | 46   |
| II   | 59   | 61  | 70   | 61  | 56   | 64   | 78   | 78  | 42  | 75  | 51   |
| III  | 76   | 74  | 105  | 89  | 71   | 74   | 79   | 106   | 58  | 92  | 62   |
| IV   | 69   | 73  | 100  | 76  | 69   | 58   | 76   | 100   | 45  | 73  | 57   |
| V  | 68   | 69  | 93   | 54  | 75   | 63   | 75   | 107   | 47  | 79  | 57   |
| VI   | 72   | 73  | 100  | 40  | 71   | 69   | 83   | 97  | 57  | 73  | 50   |
| VII  | 62   | 68  | 86   | 38  | 58   | 52   | 80   | 69  | 48  | 64  | 36   |
| VIII   | 71   | 69  | 98   | 82  | 66   | 70   | 82   | 89  | 54  | 90  | 45   |
| IX   | 75   | 70  | 96   | 91  | 72   | 77   | 90   | 112   | 59  | 90  | 58   |
| X  | 73   | 69  | 110  | 84  | 66   | 67   | 80   | 88  | 58  | 92  | 48   |
| XI   | 72   | 69  | 95   | 80  | 61   | 86   | 82   | 80  | 57  | 90  | 57   |

## b. Vähittäiskauppa – Detaljhandeln – Retailing

| Vuosi ja<br>kuukausi<br>År och<br>månad<br>Year and<br>month                                       | Kokovähittäis-<br>kauppa<br>Hela detalj-<br>handeln<br>Total retail<br>trade | Tavaratalo-<br>kauppa<br>Varuhus-<br>handel<br>Department<br>stores | Supermarketti-<br>kauppa<br>Supermarket-<br>handel<br>Supermarkets | Päivittäistava-<br>roiden yleis-<br>vähittäiskauppa<br>Allmän detalj-<br>handel med<br>dagligvaror<br>Perishable goods,<br>non-spec. stores | Päivittäistava-<br>roiden erikois-<br>vähittäiskauppa<br>Specialiserad<br>detaljhandel<br>med dagligvaror<br>Perishable goods,<br>specialized stores | Kioskikauppa<br>Kioskhandel<br>Kiosks | Alkoholijuo-<br>mien kauppa<br>Handel med<br>alkoholdrycker<br>Alcoholic bever-<br>ages | Tekstiilien ja<br>vaatteiden<br>vähittäiskauppa<br>Detaljhandel med<br>textiler och kläder<br>Textiles, clothing |
|--|--|---|--|---|--|---------------------------------------|---|--|
|  | 12   | 13  | 14   | 15  | 16   | 17                                    | 18  | 19   |
| Myynti (ml. lvv.) – Försäljning (inkl. oms.) – Sales (incl. sales tax), 1 000 000 mk – FIM million |  |   |  |   |  |                                       |   |  |
| 1990 .....   | 176 984  | 18 819  | 17 773   | 26 235  | 1 628  | 2 168                                 | 11 130  | 10 152   |
| 1991 .....   | 169 291  | 19 078  | 18 704   | 26 990  | 1 609  | 2 174                                 | 10 777  | 9 766  |
| 1992 .....   | 157 013  | 18 446  | 17 651   | 25 921  | 1 549  | 2 008                                 | 9 466   | 8 522  |
| 1992 V   | 13 641   | 1 532   | 1 424  | 2 156   | 138  | 169                                   | 723   | 803  |
| VI   | 13 672   | 1 502   | 1 450  | 2 343   | 139  | 174                                   | 901   | 735  |
| VII  | 13 785   | 1 589   | 1 513  | 2 544   | 141  | 159                                   | 945   | 700  |
| VIII   | 12 801   | 1 515   | 1 436  | 2 197   | 124  | 173                                   | 733   | 685  |
| IX   | 13 023   | 1 418   | 1 345  | 2 145   | 122  | 170                                   | 683   | 650  |
| X  | 13 261   | 1 547   | 1 467  | 2 196   | 110  | 156                                   | 738   | 780  |
| XI   | 11 953   | 1 471   | 1 393  | 1 966   | 110  | 151                                   | 674   | 707  |
| XII  | 14 498   | 1 989   | 1 688  | 2 458   | 142  | 165                                   | 998   | 970  |
| *1993 I  | 11 718   | 1 446   | 1 418  | 1 895   | 113  | 153                                   | 596   | 713  |
| II   | 11 504   | 1 329   | 1 436  | 1 928   | 118  | 150                                   | 596   | 548  |
| III  | 12 936   | 1 494   | 1 606  | 2 096   | 123  | 174                                   | 632   | 615  |
| IV   | 13 287   | 1 556   | 1 623  | 2 129   | 116  | 190                                   | 795   | 716  |
| V  | 13 563   | 1 547   | 1 470  | 2 180   | 123  | 165                                   | 605   | 707  |
| VI   | 13 114   | 1 485   | 1 400  | 2 246   | 125  | 157                                   | 812   | 722  |
| VII  | 13 285   | 1 682   | 1 532  | 2 365   | 129  | 151                                   | 825   | 670  |
| VIII   | 12 761   | 1 564   | 1 465  | 2 144   | 114  | 163                                   | 662   | 643  |
| IX   | 12 549   | 1 481   | 1 383  | 2 124   | 117  | 156                                   | 619   | 679  |
| X  | 12 970   | 1 567   | 1 451  | 2 095   | 107  | 148                                   | 686   | 741  |
| XI   | 12 248   | 1 601   | 1 407  | 1 843   | 109  | 141                                   | 615   | 693  |
| Volymii-indeksi – Volymindex – Volume index, 1990 = 100  |  |   |  |   |  |                                       |   |  |
| 1990 .....   | 100  | 100   | 100  | 100   | 100  | 100                                   | 100   | 100  |
| 1991 .....   | 93   | 96  | 102  | 99  | 96   | 94                                    | 90  | 93   |
| 1992 .....   | 83   | 93  | 95   | 94  | 89   | 83                                    | 76  | 79   |
| 1992 V   | 87   | 92  | 92   | 95  | 94   | 87                                    | 69  | 87   |
| VI   | 86   | 91  | 94   | 100   | 99   | 85                                    | 86  | 82   |
| VII  | 87   | 97  | 99   | 108   | 99   | 77                                    | 91  | 78   |
| VIII   | 82   | 92  | 92   | 98  | 88   | 88                                    | 70  | 74   |
| IX   | 82   | 86  | 87   | 93  | 88   | 82                                    | 66  | 70   |
| X  | 83   | 93  | 95   | 95  | 79   | 78                                    | 71  | 83   |
| XI   | 74   | 89  | 89   | 84  | 76   | 73                                    | 65  | 75   |
| XII  | 91   | 123   | 108  | 107   | 99   | 79                                    | 96  | 103  |
| *1993 I  | 73   | 87  | 91   | 82  | 78   | 74                                    | 57  | 79   |
| II   | 71   | 79  | 92   | 83  | 81   | 73                                    | 56  | 60   |
| III  | 79   | 88  | 102  | 90  | 85   | 85                                    | 60  | 66   |
| IV   | 80   | 91  | 103  | 91  | 80   | 92                                    | 75  | 76   |
| V  | 82   | 91  | 94   | 94  | 86   | 81                                    | 57  | 75   |
| VI   | 80   | 87  | 89   | 97  | 86   | 77                                    | 77  | 77   |
| VII  | 81   | 99  | 98   | 102   | 89   | 74                                    | 78  | 73   |
| VIII   | 78   | 92  | 94   | 92  | 80   | 80                                    | 62  | 69   |
| IX   | 76   | 87  | 88   | 91  | 81   | 76                                    | 58  | 72   |
| X  | 78   | 92  | 93   | 90  | 74   | 72                                    | 65  | 77   |
| XI   | 74   | 94  | 90   | 80  | 76   | 69                                    | 58  | 72   |

## 9. Kaupan myynti (jatk.) — Handelns försäljning (forts.) — Wholesale and retail trade sales (cont.)

| b. Vähittäiskauppa — Detailhandeln — Retailing   |  |  |  |  |   |   |   |
|--|--|--|--|--|---|---|---|
| Vuosi ja kuukausi<br>År och månad<br>Year and month  | Jalkineiden vähittäiskauppa<br>Detailhandel med skodon<br>Footwear | Rauta- ja rakennustarvikkeiden vähittäiskauppa<br>Detailhandel med järn- och byggvaror<br>Hardware, construction materials | Sähkötarvikkeiden ja kodintekniikan vähittäiskauppa<br>Detailhandel med elartiklar och hushållsmaskiner<br>Electrical supplies, household appliances | Sisustustarvikkeiden vähittäiskauppa<br>Detailhandel med inredningsartiklar<br>Furnishings | Apoteekit<br>Apotek<br>Pharmaceutical goods | Kemikaalituotteiden vähittäiskauppa<br>Detailhandel med droghandelsvaror<br>Chemist's goods | Kirjojen ja toimistotarvikkeiden vähittäiskauppa<br>Detailhandel med böcker och kontorsmaterial<br>Books, office supplies |
|  | 20   | 21   | 22   | 23   | 24  | 25  | 26  |
| Myynti (ml. lvv.) — Försäljning (inkl. oms.) — Sales (incl. sales tax), 1 000 000 mk — FIM million |  |  |  |  |   |   |   |
| 1990 . . . .   | 1 345  | 12 578   | 6 515  | 4 697  | 4 390                                       | 628   | 2 870   |
| 1991 . . . .   | 1 231  | 11 292   | 5 924  | 4 055  | 5 030                                       | 648   | 2 767   |
| 1992 . . . .   | 1 096  | 9 456  | 5 280  | 3 611  | 5 299                                       | 599   | 2 617   |
| 1992 V   | 122  | 893  | 363  | 275  | 429   | 52  | 170   |
| VI   | 98   | 1 078  | 386  | 275  | 434   | 43  | 149   |
| VII  | 89   | 972  | 407  | 290  | 425   | 51  | 146   |
| VIII   | 85   | 883  | 426  | 316  | 443   | 50  | 268   |
| IX   | 78   | 788  | 510  | 288  | 455   | 46  | 232   |
| X  | 129  | 807  | 430  | 315  | 447   | 45  | 202   |
| XI   | 91   | 715  | 397  | 286  | 452   | 59  | 300   |
| XII  | 78   | 733  | 643  | 381  | 502   | 62  | 340   |
| *1993 I  | 77   | 523  | 439  | 255  | 443   | 47  | 209   |
| II   | 62   | 568  | 435  | 254  | 412   | 50  | 191   |
| III  | 68   | 673  | 420  | 253  | 480   | 43  | 191   |
| IV   | 80   | 699  | 399  | 233  | 475   | 47  | 188   |
| V  | 103  | 938  | 354  | 248  | 456   | 43  | 188   |
| VI   | 76   | 999  | 336  | 255  | 454   | 43  | 168   |
| VII  | 83   | 962  | 348  | 256  | 428   | 45  | 153   |
| VIII   | 80   | 823  | 397  | 276  | 435   | 48  | 251   |
| IX   | 74   | 761  | 422  | 251  | 478   | 42  | 229   |
| X  | 95   | 719  | 435  | 265  | 474   | 44  | 212   |
| XI   | 95   | 725  | 421  | 271  | 493   | 59  | 297   |
| Volyyymi-indeksi — Volymindex — Volume index, 1990 = 100   |  |  |  |  |   |   |   |
| 1990 . . . .   | 100  | 100  | 100  | 100  | 100   | 100   | 100   |
| 1991 . . . .   | 88   | 88   | 91   | 83   | 106   | 96  | 92  |
| 1992 . . . .   | 75   | 72   | 77   | 73   | 103   | 85  | 83  |
| 1992 V   | 100  | 83   | 64   | 67   | 102   | 87  | 67  |
| VI   | 79   | 99   | 67   | 65   | 102   | 75  | 58  |
| VII  | 73   | 89   | 73   | 69   | 96  | 86  | 56  |
| VIII   | 70   | 81   | 75   | 75   | 100   | 85  | 103   |
| IX   | 66   | 72   | 90   | 69   | 103   | 78  | 87  |
| X  | 104  | 72   | 76   | 74   | 99  | 74  | 77  |
| XI   | 73   | 62   | 68   | 68   | 101   | 98  | 111   |
| XII  | 62   | 64   | 115  | 92   | 112   | 100   | 129   |
| *1993 I  | 64   | 45   | 74   | 62   | 96  | 81  | 80  |
| II   | 52   | 49   | 74   | 62   | 89  | 85  | 72  |
| III  | 57   | 58   | 70   | 61   | 104   | 71  | 72  |
| IV   | 64   | 60   | 66   | 56   | 103   | 77  | 71  |
| V  | 83   | 80   | 57   | 60   | 98  | 70  | 71  |
| VI   | 61   | 86   | 54   | 61   | 97  | 70  | 63  |
| VII  | 67   | 83   | 56   | 62   | 91  | 72  | 57  |
| VIII   | 64   | 71   | 64   | 67   | 92  | 77  | 94  |
| IX   | 59   | 65   | 68   | 60   | 102   | 68  | 86  |
| X  | 76   | 61   | 69   | 64   | 99  | 71  | 80  |
| XI   | 76   | 61   | 67   | 65   | 103   | 96  | 111   |

## b. Vähittäiskauppa – Detaljhandeln – Retailing

| Vuosi ja kuukausi<br>År och månad<br>Year and month | Kultasepänteosten ja kellojen vähittäiskauppa<br>Detaljhandel med guldsmedsprodukter och ur<br><i>Jewellery, watches, clocks</i> | Valokuvaus-, optisen ja terveydenhoitoalan vähittäiskauppa<br>Detaljhandel med foto-, optik- och hälsovårdsartiklar<br><i>Photographic, optical and health care products</i> | Kukkien ja puutarha-alan vähittäiskauppa<br>Detaljhandel med blommor och trädgårdsartiklar<br><i>Flowers, other horticultural products</i> | Urheilutarvikkeiden ja veneiden vähittäiskauppa<br>Detaljhandel med sportartiklar och båtar<br><i>Sports equipment, boats</i> | Muu vähittäiskauppa<br>Övrig detaljhandel<br><i>Other goods</i> | Moottoriajoneuvojen ja niiden osien vähittäiskauppa<br>Detaljhandel med motorfordon och motorfordonsdelar<br><i>Motor vehicles, motor vehicle parts</i> | Huoltamotointa<br>Servicestations- verksamhet<br><i>Motor vehicle service and repair</i> |
|---|--|--|--|---|---|---|--|
|   | 27   | 28   | 29   | 30  | 31  | 32  | 33   |

## Myynti (ml. lvv.) – Försäljning (inkl. oms.) – Sales (incl. sales tax), 1 000 000 mk – FIM million

|              |       |       |       |       |       |        |        |
|--------------|-------|-------|-------|-------|-------|--------|--------|
| 1990 . . . . | 2 214 | 2 436 | 1 235 | 2 172 | 1 598 | 33 469 | 13 932 |
| 1991 . . . . | 1 225 | 2 604 | 1 271 | 2 215 | 1 516 | 26 661 | 13 754 |
| 1992 . . . . | 1 165 | 1 583 | 1 136 | 2 549 | 1 200 | 25 038 | 12 819 |
| 1992 V       | 107   | 128   | 197   | 313   | 77    | 2 399  | 1 173  |
| VI           | 108   | 126   | 109   | 259   | 85    | 2 072  | 1 208  |
| VII          | 106   | 138   | 73    | 246   | 111   | 1 976  | 1 166  |
| VIII         | 94    | 134   | 64    | 219   | 107   | 1 711  | 1 139  |
| IX           | 75    | 134   | 73    | 179   | 83    | 2 451  | 1 097  |
| X            | 75    | 128   | 81    | 157   | 80    | 2 266  | 1 105  |
| XI           | 83    | 124   | 67    | 155   | 101   | 1 643  | 1 009  |
| XII          | 185   | 150   | 115   | 205   | 159   | 1 471  | 1 066  |
| *1993 I      | 71    | 138   | 67    | 190   | 63    | 1 888  | 975    |
| II           | 66    | 134   | 73    | 181   | 80    | 1 891  | 1 003  |
| III          | 82    | 145   | 82    | 191   | 66    | 2 412  | 1 092  |
| IV           | 79    | 126   | 104   | 239   | 80    | 2 281  | 1 133  |
| V            | 97    | 136   | 170   | 328   | 79    | 2 461  | 1 164  |
| VI           | 110   | 140   | 121   | 208   | 89    | 1 945  | 1 226  |
| VII          | 99    | 157   | 65    | 245   | 101   | 1 830  | 1 159  |
| VIII         | 89    | 151   | 65    | 224   | 109   | 1 888  | 1 171  |
| IX           | 66    | 131   | 77    | 169   | 73    | 2 111  | 1 108  |
| X            | 83    | 134   | 87    | 158   | 84    | 2 313  | 1 075  |
| XI           | 87    | 123   | 67    | 146   | 94    | 1 956  | 1 008  |

## Volyyymi-indeksi – Volymindex – Volume index, 1990 = 100

|              |     |     |     |     |     |     |     |
|--------------|-----|-----|-----|-----|-----|-----|-----|
| 1990 . . . . | 100 | 100 | 100 | 100 | 100 | 100 | 100 |
| 1991 . . . . | 101 | 106 | 101 | 99  | 93  | 79  | 94  |
| 1992 . . . . | 93  | 61  | 89  | 97  | 71  | 70  | 87  |
| 1992 V       | 104 | 58  | 189 | 138 | 56  | 80  | 95  |
| VI           | 105 | 58  | 99  | 121 | 61  | 68  | 95  |
| VII          | 102 | 64  | 68  | 118 | 76  | 66  | 93  |
| VIII         | 91  | 62  | 61  | 105 | 80  | 58  | 94  |
| IX           | 73  | 62  | 67  | 79  | 61  | 82  | 88  |
| X            | 70  | 59  | 78  | 69  | 65  | 73  | 88  |
| XI           | 79  | 57  | 64  | 67  | 73  | 54  | 79  |
| XII          | 176 | 69  | 113 | 90  | 105 | 49  | 83  |
| *1993 I      | 68  | 64  | 62  | 85  | 44  | 61  | 70  |
| II           | 64  | 63  | 67  | 81  | 55  | 60  | 71  |
| III          | 78  | 67  | 73  | 84  | 45  | 76  | 76  |
| IV           | 74  | 58  | 94  | 104 | 55  | 71  | 78  |
| V            | 91  | 62  | 152 | 143 | 54  | 76  | 81  |
| VI           | 102 | 64  | 110 | 91  | 61  | 60  | 86  |
| VII          | 92  | 71  | 59  | 108 | 69  | 57  | 82  |
| VIII         | 81  | 69  | 59  | 99  | 75  | 59  | 83  |
| IX           | 60  | 59  | 70  | 73  | 51  | 63  | 79  |
| X            | 74  | 60  | 80  | 68  | 58  | 69  | 77  |
| XI           | 77  | 55  | 61  | 63  | 65  | 58  | 73  |

## 10. Ulkomaankauppa — Utrikeshandel — Foreign trade

| Vuosi ja kuukausi<br>År och månad<br>Year and month | Tuonti tavaroiden käytön mukaan<br>Importen enligt varornas användning<br>Imports by use of goods |  |                                   |   |   | Vienti toimialojen mukaan<br>Exporten enligt näringsgrenar<br>Exports by industries |  |   |   |   |  |        | Kauppataase<br>Handelsbalans<br>Trade balance |        |
|---|---|--|-----------------------------------|---|---|---|--|---|---|---|--|--------|---|--------|
|   | Koko tuonti<br>Total import   | Raaka-aineet ja tuotantotarvikkeet<br>Råmaterial och produktionsföremål<br>Raw materials and production supplies | Polttoaineet<br>Bränslen<br>Fuels | Investointitavarat<br>Investeringsvaror<br>Investment goods | Kulutus-<br>tavarat<br>Konsumtionsvaror<br>Consumer goods | Koko vienti<br>Total export   | Maa- ja metsätalous,<br>kalastus<br>Lantbruk och skogshush.,<br>fiske<br>Agriculture, forestry and fishing | Teollisuus - Industri - Manufacturing   |   |   |  |        |   |        |
|   |   |  |                                   |   |   |   | Yhteensä<br>Total  | Tekstiili-,<br>vaate- ja nahka-<br>teollisuus<br>Textil-,<br>beklädnads-<br>och läder-<br>industri<br>Textile,<br>clothing,<br>leather industry | Puutavara-<br>teollisuus<br>Trävaru-<br>industri<br>Wood industry | Papen- ja<br>graafinen<br>teollisuus<br>Pappers-<br>och grafisk<br>industri<br>Paper and graphic industry | Metalli-<br>tuote- ja<br>kone-<br>teollisuus<br>Metallpro-<br>dukt- och<br>maskin-<br>industri<br>Metal product and machine industry |        |   |        |
| 1 000 000 mk - FIM million                          |   |  |                                   |   |   |   |  |   |   |   |  |        |   |        |
|   | 1   | 2  | 3                                 | 4   | 5   | 6   | 7  | 8   | 9   | 10  | 11   | 12     | 13  |        |
| 1989  | 105 519   | 56 845   | 3 252                             | 20 605  | 24 056  | 99 782  | 1 406  | 97 862  | 3 617   | 7 417   | 32 513   | 32 682 | -5 737  |        |
| 1990  | 103 027   | 55 473   | 3 572                             | 19 365  | 23 889  | 101 327   | 885  | 99 994  | 3 325   | 7 810   | 31 668   | 35 492 | -1 700  |        |
| 1991  | 87 744  | 48 808   | 3 137                             | 13 972  | 21 193  | 92 842  | 1 053  | 91 300  | 2 615   | 6 986   | 29 693   | 29 189 | +5 098  |        |
| 1992  | 94 947  | 55 471   | 3 740                             | 13 352  | 20 826  | 107 463   | 1 088  | 105 876   | 2 784   | 7 892   | 32 587   | 35 740 | +12 515                                       |        |
| *1993   | 103 078   | 61 031   | 4 658                             | 15 337  | 21 045  | 133 927   | 1 729  | 131 642   | 3 033   | 10 889  | 37 410   | 48 099 | +30 848                                       |        |
| 1991  | I   | 7 500  | 4 108                             | 209   | 1 292   | 1 810   | 7 692  | 78  | 7 588   | 239   | 597  | 2 394  | 2 412   | +192   |
|   | II  | 7 224  | 3 890                             | 191   | 1 221   | 1 915   | 6 946  | 87  | 6 826   | 236   | 555  | 2 394  | 1 920   | -278   |
|   | III   | 7 546  | 4 047                             | 148   | 1 174   | 2 168   | 7 665  | 91  | 7 537   | 225   | 571  | 2 616  | 2 260   | +119   |
|   | IV  | 7 871  | 4 364                             | 148   | 1 326   | 1 997   | 8 705  | 112   | 8 555   | 167   | 578  | 2 577  | 3 298   | +834   |
|   | V   | 7 184  | 4 275                             | 199   | 1 091   | 1 613   | 7 651  | 87  | 7 528   | 178   | 592  | 2 454  | 2 396   | +467   |
|   | VI  | 6 207  | 3 629                             | 287   | 958   | 1 299   | 5 294  | 170   | 5 096   | 196   | 283  | 1 009  | 2 035   | -913   |
|   | VII   | 7 070  | 3 849                             | 272   | 1 111   | 1 834   | 8 026  | 87  | 7 888   | 150   | 704  | 3 277  | 2 135   | +956   |
|   | VIII  | 6 706  | 3 707                             | 322   | 993   | 1 648   | 7 057  | 40  | 6 986   | 299   | 571  | 2 587  | 1 854   | +351   |
|   | IX  | 7 140  | 4 037                             | 351   | 1 014   | 1 728   | 8 156  | 86  | 8 034   | 305   | 642  | 2 442  | 2 578   | +1 016 |
|   | X   | 7 845  | 4 382                             | 401   | 1 129   | 1 803   | 8 496  | 71  | 8 367   | 225   | 654  | 2 681  | 2 630   | +651   |
|   | XI  | 7 272  | 4 214                             | 298   | 1 006   | 1 731   | 8 950  | 67  | 8 817   | 220   | 661  | 2 834  | 2 880   | +1 678 |
|   | XII   | 8 130  | 4 257                             | 311   | 1 659   | 1 649   | 8 207  | 77  | 8 080   | 176   | 576  | 2 429  | 2 793   | +46    |
| 1992  | I   | 7 218  | 3 999                             | 263   | 1 094   | 1 747   | 7 584  | 112   | 7 439   | 226   | 528  | 2 446  | 2 197   | +365   |
|   | II  | 7 769  | 4 201                             | 271   | 1 285   | 1 894   | 8 281  | 131   | 8 114   | 257   | 641  | 2 589  | 2 301   | +512   |
|   | III   | 8 155  | 4 655                             | 270   | 1 055   | 2 077   | 9 327  | 136   | 9 152   | 234   | 654  | 2 756  | 3 091   | +1 172 |
|   | IV  | 8 430  | 4 746                             | 262   | 1 401   | 1 902   | 8 741  | 98  | 8 591   | 188   | 746  | 2 798  | 2 572   | +311   |
|   | V   | 8 094  | 4 709                             | 317   | 1 430   | 1 610   | 9 098  | 146   | 8 912   | 195   | 711  | 2 567  | 3 183   | +1 004 |
|   | VI  | 8 097  | 4 948                             | 342   | 1 162   | 1 537   | 9 019  | 103   | 8 879   | 211   | 679  | 2 643  | 3 155   | +922   |
|   | VII   | 6 754  | 3 956                             | 283   | 907   | 1 538   | 7 972  | 82  | 7 850   | 155   | 504  | 2 393  | 3 122   | +1 218 |
|   | VIII  | 6 865  | 4 167                             | 174   | 755   | 1 552   | 7 614  | 33  | 7 550   | 297   | 531  | 2 336  | 2 334   | +749   |
|   | IX  | 7 490  | 4 467                             | 209   | 903   | 1 789   | 9 658  | 50  | 9 561   | 327   | 686  | 2 914  | 3 244   | +2 168 |
|   | X   | 8 746  | 5 189                             | 363   | 1 199   | 1 890   | 10 199   | 63  | 10 097  | 278   | 797  | 3 186  | 3 331   | +1 453 |
|   | XI  | 8 740  | 5 408                             | 459   | 1 039   | 1 755   | 10 532   | 71  | 10 406  | 237   | 770  | 3 010  | 3 789   | +1 792 |
|   | XII   | 8 588  | 5 024                             | 526   | 1 122   | 1 534   | 9 437  | 62  | 9 324   | 180   | 643  | 2 948  | 3 421   | +849   |
| *1993   | I   | 6 622  | 3 877                             | 363   | 919   | 1 401   | 9 275  | 83  | 9 151   | 209   | 706  | 2 685  | 3 261   | +2 653 |
|   | II  | 9 033  | 5 103                             | 339   | 1 661   | 1 850   | 10 243   | 115   | 10 082  | 228   | 776  | 3 069  | 3 259   | +1 210 |
|   | III   | 10 368   | 5 262                             | 277   | 2 841   | 1 917   | 11 445   | 139   | 11 264  | 246   | 898  | 3 438  | 3 914   | +1 077 |
|   | IV  | 9 658  | 5 728                             | 415   | 1 345   | 2 065   | 11 350   | 179   | 11 120  | 226   | 964  | 3 403  | 3 747   | +1 692 |
|   | V   | 7 768  | 4 715                             | 344   | 1 040   | 1 603   | 11 402   | 121   | 11 234  | 217   | 1 017  | 3 120  | 4 237   | +3 634 |
|   | VI  | 7 752  | 5 031                             | 270   | 904   | 1 479   | 10 177   | 187   | 9 946   | 224   | 928  | 2 929  | 3 701   | +2 425 |
|   | VII   | 8 064  | 5 032                             | 226   | 978   | 1 649   | 10 775   | 110   | 10 620  | 185   | 760  | 2 751  | 4 295   | +2 711 |
|   | VIII  | 8 221  | 4 860                             | 468   | 1 143   | 1 679   | 10 170   | 93  | 10 038  | 315   | 667  | 3 081  | 3 263   | +1 949 |
|   | IX  | 8 413  | 4 919                             | 402   | 1 242   | 1 712   | 11 402   | 114   | 11 233  | 340   | 988  | 3 254  | 3 718   | +2 989 |
|   | X   | 8 291  | 5 102                             | 360   | 977   | 1 834   | 13 867   | 136   | 13 692  | 296   | 1 127  | 3 504  | 5 845   | +5 576 |
|   | XI  | 9 560  | 5 792                             | 488   | 1 282   | 1 944   | 11 616   | 173   | 11 394  | 303   | 1 050  | 2 861  | 4 446   | +2 056 |
|   | XII   | 9 443  | 5 620                             | 486   | 1 349   | 1 892   | 10 812   | 236   | 10 522  | 234   | 964  | 2 954  | 3 766   | +1 369 |
| *1994   | I   | 8 223  | 4 880                             | 322   | 1 153   | 1 807   | 11 819   | 259   | 11 503  | 282   | 978  | 3 009  | 4 272   | +3 596 |

| Vuosi ja neljännes<br>År och kvartal<br>Year and quarter | Tuonti tavaroiden käytön mukaan<br>Importen enligt varornas användning<br>Imports by use of goods |  |                                   |   |  | Vienti toimialojen mukaan<br>Exporten enligt näringsgrenar<br>Exports by industries |  |                                       |    |    |    |    |
|--|---|--|-----------------------------------|---|--|---|--|---------------------------------------|----|----|----|----|
|  | Koko tuonti<br>Total import<br>Total imports  | Raaka-aineet ja tuotantotarvikkeet<br>Råmaterial och produktionsföremål<br>Raw materials and production supplies | Polttoaineet<br>Bränslen<br>Fuels | Investointitavarat<br>Investeringsvaror<br>Investment goods | Kulutus-<br>tavarat<br>Konsumtions-<br>varor<br>Consumer goods | Koko vienti<br>Total export<br>Total exports  | Maa- ja metsätalous,<br>kalastus<br>Lantbruk och skogshush.,<br>fiske<br>Agriculture, forestry and fishing | Teollisuus – Industri – Manufacturing |    |    |    |    |
|  | 14  | 15   | 16                                | 17  | 18   | 19  | 20   | 21                                    | 22 | 23 | 24 | 25 |

## Yksikköarvoindeksi – Enhetsvärdeindex – Unit value index (Laspeyres), 1980 = 100

|       |      |     |     |    |     |     |     |     |     |     |     |     |     |
|-------|------|-----|-----|----|-----|-----|-----|-----|-----|-----|-----|-----|-----|
| 1989  | .... | 126 | 121 | 68 | 146 | 155 | 156 | 82  | 157 | 162 | 140 | 150 | 191 |
| 1990  | .... | 128 | 120 | 72 | 153 | 161 | 154 | 64  | 156 | 163 | 157 | 144 | 199 |
| 1991  | .... | 131 | 123 | 73 | 157 | 166 | 154 | 85  | 156 | 183 | 155 | 139 | 206 |
| 1992  | .... | 145 | 136 | 75 | 181 | 177 | 164 | 106 | 165 | 196 | 164 | 144 | 222 |
| *1993 | .... | 163 | 155 | 82 | 211 | 191 | 172 | 115 | 173 | 205 | 164 | 151 | 229 |
| 1991  | I    | 131 | 123 | 77 | 155 | 165 | 154 | 71  | 156 | 171 | 157 | 139 | 207 |
|       | II   | 130 | 122 | 72 | 156 | 166 | 153 | 90  | 155 | 172 | 153 | 138 | 204 |
|       | III  | 132 | 123 | 71 | 160 | 166 | 156 | 90  | 157 | 208 | 152 | 139 | 208 |
|       | IV   | 135 | 126 | 74 | 163 | 173 | 157 | 106 | 158 | 180 | 158 | 139 | 212 |
| 1992  | I    | 142 | 133 | 73 | 178 | 177 | 162 | 119 | 163 | 197 | 162 | 142 | 224 |
|       | II   | 143 | 134 | 75 | 179 | 178 | 162 | 101 | 163 | 189 | 161 | 142 | 221 |
|       | III  | 142 | 134 | 73 | 179 | 174 | 163 | 86  | 165 | 208 | 166 | 144 | 221 |
|       | IV   | 154 | 147 | 78 | 194 | 185 | 171 | 104 | 172 | 191 | 170 | 150 | 230 |
| *1993 | I    | 166 | 159 | 83 | 212 | 192 | 175 | 102 | 177 | 204 | 170 | 154 | 234 |
|       | II   | 166 | 157 | 83 | 215 | 194 | 174 | 115 | 176 | 189 | 162 | 152 | 236 |
|       | III  | 165 | 156 | 83 | 222 | 192 | 174 | 112 | 175 | 222 | 164 | 150 | 236 |
|       | IV   | 161 | 152 | 81 | 206 | 195 | 170 | 138 | 171 | 197 | 164 | 149 | 228 |

## Volyyymi-indeksi – Volymindex – Volume index (Paasche), 1980 = 100

|       |      |     |     |     |     |     |     |     |     |    |    |     |     |
|-------|------|-----|-----|-----|-----|-----|-----|-----|-----|----|----|-----|-----|
| 1989  | .... | 144 | 122 | 117 | 176 | 208 | 121 | 141 | 121 | 54 | 68 | 138 | 148 |
| 1990  | .... | 138 | 119 | 121 | 158 | 200 | 125 | 113 | 125 | 49 | 64 | 139 | 154 |
| 1991  | .... | 115 | 103 | 106 | 111 | 172 | 114 | 101 | 114 | 35 | 58 | 136 | 123 |
| 1992  | .... | 112 | 105 | 122 | 92  | 159 | 124 | 84  | 125 | 34 | 62 | 143 | 139 |
| *1993 | .... | 109 | 102 | 139 | 91  | 148 | 147 | 123 | 148 | 36 | 86 | 157 | 181 |
| 1991  | I    | 117 | 102 | 70  | 119 | 192 | 110 | 118 | 110 | 40 | 57 | 135 | 110 |
|       | II   | 112 | 104 | 94  | 108 | 159 | 107 | 134 | 107 | 30 | 49 | 111 | 130 |
|       | III  | 109 | 98  | 130 | 97  | 169 | 113 | 77  | 114 | 35 | 65 | 152 | 109 |
|       | IV   | 118 | 106 | 134 | 117 | 161 | 124 | 67  | 124 | 33 | 62 | 145 | 136 |
| 1992  | I    | 112 | 100 | 108 | 97  | 174 | 117 | 104 | 118 | 35 | 58 | 139 | 117 |
|       | II   | 118 | 111 | 121 | 112 | 152 | 126 | 112 | 126 | 30 | 69 | 143 | 140 |
|       | III  | 102 | 97  | 90  | 72  | 151 | 117 | 63  | 118 | 36 | 54 | 135 | 136 |
|       | IV   | 116 | 110 | 171 | 86  | 150 | 134 | 62  | 135 | 35 | 67 | 154 | 159 |
| *1993 | I    | 107 | 93  | 113 | 127 | 144 | 135 | 108 | 136 | 32 | 72 | 151 | 160 |
|       | II   | 104 | 102 | 125 | 76  | 142 | 143 | 139 | 143 | 34 | 92 | 158 | 171 |
|       | III  | 103 | 98  | 137 | 76  | 141 | 141 | 96  | 142 | 37 | 77 | 152 | 167 |
|       | IV   | 116 | 112 | 175 | 87  | 157 | 165 | 131 | 166 | 41 | 99 | 166 | 214 |

11. Maksutase — Betalningsbalansen — Balance of payments

| Vuosi ja kuukausi<br>År och månad<br>Year and month | Tavaravienti<br>Varuexport<br>Exports of goods | Tavarantuonti<br>Varuimport<br>Imports of goods | Palvelut<br>Tjänster<br>Services | Pääomankorvaukset<br>Kapitalavkastning<br>Investment income | Tulonsiirrot ja muut<br>Transferringar och övrigt<br>Transfers and other | Vaihtotase<br>Bytesbalans<br>Current balance | Pitkäaikaisen pääomaliikkeen, netto <sup>1)</sup><br>Långfristiga kapitaltransaktioner, netto <sup>1)</sup><br>Net long-term capital transactions <sup>1)</sup> |   |   | Lyyhtikäisen pääomaliikkeen, netto <sup>1)</sup><br>Kortfristiga kapitaltransaktioner, netto <sup>1)</sup><br>Net short-term capital transactions <sup>1)</sup> |                         | SP:n valuuttavarojen muutos <sup>2)</sup><br>FB:s valutareservförändring <sup>2)</sup><br>Change in the foreign exchange reserves of the Bank of Finland <sup>2)</sup> |
|---|--|---|----------------------------------|---|--|--|---|---|---|---|-------------------------|--|
|   | 1  | 2   | 3                                | 4   | 5  | 6  | Suorat sijoitukset<br>Direkt investeringar<br>Direct investment   | Portfoliosijoitukset<br>Portföljinvesteringar<br>Portfolio investment | Lainat ja muut erät<br>Lån och övriga poster<br>Loans and other items | Pankit<br>Banker<br>Banks   | Muut<br>Övriga<br>Other |  |
| 1 000 000 mk — FIM million                          |  |   |                                  |   |  |  |   |   |   |   |                         |  |
| 1989.....   | 99 784   | 105 516   | -3 160                           | -11 670   | -4 307   | -24 874                                      | -11 232   | 14 576  | 3 091   | 2 823   | 9 655                   | 5 961  |
| 1990.....   | 101 327  | 103 027   | -5 555                           | -14 234   | -5 024   | -26 513                                      | -9 461  | 22 079  | 20 048  | 18 548  | -9 609                  | -15 092  |
| 1991.....   | 92 872   | 87 720  | -7 885                           | -18 671   | -5 592   | -26 996                                      | -5 237  | 37 656  | 14 512  | -19 697   | -6 643                  | 6 404  |
| *1992.....  | 107 462  | 94 946  | -6 228                           | -24 001   | -4 322   | -22 035                                      | -44   | 36 405  | 2 218   | -28 456   | 2 662                   | 9 249  |
| *1993.....  | 133 927  | 103 078   | -3 510                           | -28 510   | -4 355   | -5 526                                       | -7 085  | 32 887  | 14 657  | -38 274   | 4 457                   | -1 117   |
| *1993 I   | 9 273  | 6 614   | -343                             | -2 751  | -540   | -976   | -271  | 10 577  | 4 621   | -9 815  | -3 273                  | -863   |
| II  | 10 645   | 9 096   | -565                             | -2 454  | -505   | -1 975                                       | -491  | 1 011   | 3 105   | -9 027  | 2 121                   | 5 255  |
| III   | 11 444   | 10 392  | -375                             | -2 872  | -376   | -2 571                                       | -387  | 1 212   | 1 677   | 882   | -2 115                  | 1 302  |
| IV  | 11 428   | 9 662   | -486                             | -2 845  | -276   | -1 841                                       | 389   | 12 599  | -39   | -1 835  | -349                    | -8 923   |
| V   | 11 390   | 7 746   | -74                              | -2 409  | -134   | -1 027                                       | 83  | 750   | 2 366   | -915  | -3 294                  | -18  |
| VI  | 10 176   | 7 781   | -130                             | -3 375  | -312   | -1 422                                       | -1 174  | 2 735   | 1 009   | -181  | 797                     | -1 764   |
| VII   | 10 899   | 8 137   | 114                              | -1 892  | -313   | 671  | 29  | 7 276   | 1 664   | -12 853   | 126                     | 3 088  |
| VIII  | 10 127   | 8 218   | -265                             | -1 976  | -427   | -760   | -186  | -911  | 1 446   | -5 083  | 2 254                   | 3 239  |
| IX  | 11 452   | 8 037   | -271                             | -1 617  | -413   | 1 114  | 722   | -838  | -220  | -3 436  | -2 082                  | 4 740  |
| X   | 13 906   | 8 413   | -503                             | -2 488  | -244   | 2 258  | -16   | 5 598   | -1 493  | -3 199  | -280                    | -2 868   |
| XI  | 12 375   | 9 539   | -459                             | -2 008  | -377   | -8   | -251  | -3 178  | -1 484  | 3 072   | 3 299                   | -1 450   |
| XII   | 10 812   | 9 443   | -152                             | -1 824  | -437   | -1 044                                       | -5 532  | -3 944  | 2 003   | 4 120   | 7 252                   | -2 855   |

<sup>1)</sup> Pääomantuonti Suomeen (+), -vienti Suomesta (-).  
<sup>2)</sup> Valuuttavarojen supistuminen (+), lisäys (-).

<sup>1)</sup> Kapitalimport till (+) / export från (-) Finland.  
<sup>2)</sup> Minskning (+), ökning (-) av valutareserven

<sup>1)</sup> Capital imports to (+) / exports from (-) Finland.  
<sup>2)</sup> Reduction (+) / increase (-) in the foreign exchange reserve

12. Suomen Pankin keskikurssit — Finlands Banks medelkurser — Bank of Finland middle rates

| Päivämäärä<br>Datum<br>Date | New York<br>1 \$<br>(USD) | Montreal<br>1 C \$<br>(CAD) | London<br>1 £<br>(GBP) | Tukholma<br>Stockholm<br>100 Skr<br>(SEK) | Oslo<br>100 Nkr<br>(NOK) | Kööpenhamina<br>Köpenhamn<br>Copenhagen<br>100DKr<br>(DKK) | Frankfurt<br>a/M.<br>100 DM<br>(DEM) | Amsterdam<br>100 Fl<br>(NLG) | Bryssel<br>Brussels<br>100 Bfr<br>(BEF) | Zürich<br>100 Sfr<br>(CHF) | Pariisi<br>Paris<br>100 FF<br>(FRF) | Roma<br>Roma<br>100 Lit<br>(LTL) | Wien<br>Vienna<br>100 Sch<br>(ATS) | Tokio<br>Tokyo<br>100 Yen<br>(JPY) | ECU<br>(XEU) |
|-----------------------------|---------------------------|-----------------------------|------------------------|---|--------------------------|--|--------------------------------------|------------------------------|---|----------------------------|-------------------------------------|----------------------------------|------------------------------------|------------------------------------|--------------|
|                             | 1                         | 2                           | 3                      | 4   | 5                        | 6  | 7                                    | 8                            | 9                                       | 10                         | 11                                  | 12                               | 13                                 | 14                                 | 15           |
| 1989 29/12                  | 4,067                     | 3,516                       | 6,524                  | 65,51                                     | 61,65                    | 61,58  | 239,69                               | 212,19                       | 11,41                                   | 263,32                     | 70,28                               | 0,322                            | 34,11                              | 2,831                              | 4,827        |
| 1990 31/12                  | 3,642                     | 3,144                       | 6,996                  | 64,60                                     | 61,74                    | 62,75  | 242,07                               | 214,72                       | 11,73                                   | 284,17                     | 71,42                               | 0,322                            | 34,55                              | 2,679                              | 4,958        |
| 1991 31/12                  | 4,141                     | 3,585                       | 7,760                  | 74,69                                     | 69,34                    | 70,04  | 272,86                               | 242,14                       | 13,24                                   | 305,84                     | 80,01                               | 0,362                            | 38,81                              | 3,313                              | 5,543        |
| 1992 31/12                  | 5,245                     | 4,135                       | 7,957                  | 74,36                                     | 76,02                    | 84,07  | 324,85                               | 289,28                       | 15,81                                   | 360,23                     | 95,32                               | 0,356                            | 46,24                              | 4,209                              | 6,340        |
| 1993 31/12                  | 5,785                     | 4,354                       | 8,554                  | 69,45                                     | 77,01                    | 85,49  | 333,50                               | 298,12                       | 16,02                                   | 390,83                     | 98,17                               | 0,338                            | 47,43                              | 5,177                              | 6,459        |
| 1993 31/3                   | 5,871                     | 4,689                       | 8,774                  | 75,72                                     | 85,38                    | 94,65  | 363,20                               | 323,08                       | 17,65                                   | 392,32                     | 107,11                              | 0,368                            | 51,61                              | 5,092                              | 7,040        |
| 30/4                        | 5,444                     | 4,281                       | 8,546                  | 74,64                                     | 81,30                    | 89,41  | 344,00                               | 306,16                       | 16,73                                   | 381,59                     | 102,05                              | 0,363                            | 48,90                              | 4,894                              | 6,717        |
| 31/5                        | 5,395                     | 4,240                       | 8,405                  | 75,06                                     | 79,88                    | 88,47  | 339,00                               | 302,27                       | 16,48                                   | 379,38                     | 100,38                              | 0,367                            | 48,10                              | 5,028                              | 6,601        |
| 30/6                        | 5,664                     | 4,419                       | 8,533                  | 73,51                                     | 79,29                    | 87,14  | 335,00                               | 298,73                       | 16,30                                   | 377,10                     | 99,39                               | 0,369                            | 47,62                              | 5,311                              | 6,563        |
| 30/7                        | 5,957                     | 4,629                       | 8,802                  | 72,16                                     | 79,71                    | 87,62  | 341,50                               | 303,41                       | 16,37                                   | 389,50                     | 100,04                              | 0,369                            | 48,59                              | 5,686                              | 6,595        |
| 31/8                        | 5,844                     | 4,418                       | 8,764                  | 72,10                                     | 80,42                    | 85,17  | 350,00                               | 311,42                       | 16,43                                   | 398,11                     | 100,14                              | 0,366                            | 49,72                              | 5,610                              | 6,665        |
| 30/9                        | 5,766                     | 4,331                       | 8,706                  | 71,77                                     | 81,56                    | 88,23  | 356,50                               | 317,38                       | 16,51                                   | 407,23                     | 102,15                              | 0,365                            | 50,63                              | 5,481                              | 6,775        |
| 29/10                       | 5,755                     | 4,356                       | 8,563                  | 70,80                                     | 78,71                    | 85,25  | 343,75                               | 306,13                       | 15,85                                   | 389,23                     | 98,09                               | 0,353                            | 48,88                              | 5,315                              | 6,571        |
| 30/11                       | 5,834                     | 4,360                       | 8,678                  | 68,84                                     | 78,44                    | 86,13  | 341,25                               | 303,99                       | 16,10                                   | 391,15                     | 98,66                               | 0,343                            | 48,52                              | 5,348                              | 6,554        |
| 31/12                       | 5,785                     | 4,354                       | 8,554                  | 69,45                                     | 77,01                    | 85,49  | 333,50                               | 298,12                       | 16,02                                   | 390,83                     | 98,17                               | 0,338                            | 47,43                              | 5,177                              | 6,459        |
| 1994 31/1                   | 5,578                     | 4,217                       | 8,358                  | 70,06                                     | 74,56                    | 82,60  | 320,55                               | 286,12                       | 15,52                                   | 380,87                     | 94,39                               | 0,328                            | 45,60                              | 5,111                              | 6,228        |
| 28/2                        | 5,560                     | 4,122                       | 8,261                  | 69,33                                     | 74,77                    | 82,76  | 324,25                               | 288,71                       | 15,76                                   | 388,78                     | 95,42                               | 0,329                            | 46,11                              | 5,330                              | 6,276        |

**13. Suomen Pankin tase ja setelinanto-oikeus — Finland's Banks balansräkning och sedelutgivningsrätt — Bank of Finland's balance sheet and right of note issue**

| Vuosi ja<br>kuukausi<br>År och<br>månad<br>Year and<br>month | Kulta- ja<br>valuuttasaamis-<br>Guld och<br>valuta-<br>fordringar<br>Gold and<br>foreign<br>currency<br>claims | Muut<br>ulkomaiset<br>saamis-<br>Övriga<br>fordringar<br>på utlandet<br>Other<br>foreign<br>claims | Saamis-<br>rahoitus-<br>laitoksilla<br>Fördringar<br>på finans-<br>institut<br>Claims on<br>financial<br>institutions | Saamis-<br>julkisella<br>sektorilla<br>Fördringar på<br>den offentliga<br>sektorn<br>Claims on the<br>public sector | Saamis-<br>yrityksillä<br>Fördringar<br>på företag<br>Claims on<br>corporations | Muut<br>saamis-<br>Övriga<br>fordringar<br>Other<br>assets | Valuutta-<br>velat<br>Valuta-<br>skulder<br>Foreign<br>currency<br>liabilities | Muut<br>ulkomaiset<br>velat<br>Övriga<br>utländska<br>skulder<br>Other<br>foreign<br>liabilities | Likkeessä<br>oleva raha<br>Utöppande<br>sedlar och<br>mynt<br>Notes and<br>coin in<br>circulation | Sijoitus-<br>todistukset<br>Bank-<br>certifikat<br>Certificates<br>of deposit |
|--|--|--|---|---|---|--|--|--|---|---|
|  | 1  | 2  | 3   | 4   | 5   | 6  | 7  | 8  | 9   | 10  |
| 1989. ....   | 23 009   | 3 300  | 39 054  | 1 137   | 2 207   | 571  | 697  | 2 860  | 13 129  | —   |
| 1990. ....   | 37 307   | 2 574  | 15 190  | 1 314   | 1 678   | 900  | 983  | 2 938  | 14 555  | —   |
| 1991. ....   | 33 662   | 2 690  | 17 413  | 1 375   | 1 288   | 2 916  | 46   | 3 102  | 14 528  | 8 880   |
| 1992. ....   | 29 517   | 4 867  | 14 595  | 2 446   | 1 458   | 10 925   | 101  | 7 764  | 14 508  | 4 880   |
| 1993. ....   | 33 472   | 5 058  | 8 677   | 1 788   | 3 303   | 6 826  | 193  | 6 189  | 14 994  | 14 837  |
| 1993 I   | 32 026   | 4 886  | 11 944  | 2 449   | 1 438   | 9 622  | 174  | 5 547  | 14 906  | 6 710   |
| II   | 28 776   | 4 922  | 12 598  | 2 121   | 1 421   | 9 621  | 191  | 5 632  | 13 840  | 7 220   |
| III  | 27 534   | 4 916  | 12 861  | 1 954   | 1 397   | 9 618  | 204  | 5 632  | 13 720  | 10 270  |
| IV   | 34 700   | 4 895  | 7 348   | 2 639   | 1 384   | 9 618  | 276  | 5 573  | 13 834  | 13 490  |
| V  | 34 608   | 5 277  | 9 700   | 2 416   | 3 451   | 7 951  | 198  | 5 969  | 13 870  | 16 190  |
| VI   | 37 027   | 5 298  | 7 823   | 1 396   | 3 416   | 7 731  | 176  | 5 997  | 13 864  | 28 367  |
| VII  | 35 083   | 5 337  | 6 671   | 1 396   | 3 399   | 7 733  | 185  | 6 018  | 13 553  | 18 956  |
| VIII   | 31 801   | 5 328  | 9 541   | 1 412   | 3 382   | 7 554  | 180  | 6 035  | 13 297  | 18 259  |
| IX   | 27 083   | 5 364  | 9 723   | 1 444   | 3 363   | 7 576  | 225  | 6 068  | 13 317  | 13 615  |
| X  | 29 465   | 5 363  | 9 392   | 1 652   | 3 342   | 7 475  | 214  | 6 056  | 13 653  | 14 480  |
| XI   | 31 087   | 5 370  | 8 356   | 1 801   | 3 324   | 7 475  | 216  | 6 059  | 15 836  | 12 259  |
| XII  | 33 472   | 5 058  | 8 677   | 1 788   | 3 303   | 6 826  | 193  | 6 189  | 14 994  | 14 837  |
| 1994 I   | 41 174   | 5 058  | 5 481   | 1 739   | 3 288   | 5 720  | 248  | 6 157  | 14 084  | 22 440  |
| II   | 46 580   | 5 092  | 3 053   | 1 768   | 3 273   | 5 210  | 191  | 6 199  | 13 855  | 26 290  |

| Vuosi ja<br>kuukausi<br>År och<br>månad<br>Year and<br>month | Velat<br>rahoitus-<br>laitoksille<br>Skulder till<br>finans-<br>institut<br>Liabilities to<br>financial<br>institutions | Velat<br>julkiselle<br>sektorille<br>Skulder till<br>den<br>offentliga<br>sektorn<br>Liabilities to<br>the public<br>sector | Velat<br>yrityksille<br>Skulder<br>till företag<br>Liabilities to<br>corporations | Muut<br>velat<br>Övriga<br>skulder<br>Other<br>liabilities | Arvonjärjes-<br>telytilli ja<br>varaukset<br>Värde-<br>reglerings-<br>konto och<br>reserveringar<br>Valuation<br>account and<br>reserves | Oma<br>pääoma<br>Eget<br>kapital<br>Capital<br>accounts | Taseen<br>loppusumma<br>Balansens<br>slutsumma<br>Balance<br>sheet total | Setelinanto-<br>oikeus<br>Sedelut-<br>givningsrätt<br>Right of<br>note issue | Käytössä<br>oleva setelin-<br>anto-oikeus<br>Utnyttjad<br>sedelutgiv-<br>ningsrätt<br>Utilized<br>right of<br>note issue | Setelin-<br>antovara<br>Sedelutgiv-<br>ningsreserv<br>Unused<br>right of<br>note issue |
|--|---|---|---|--|--|---|--|--|--|--|
|  | 11  | 12  | 13  | 14   | 15   | 16  | 17   | 18   | 19   | 20   |
| 1989. ....   | 26 303  | 5 325   | 10 810  | 1 294  | 2 696  | 5 764   | 69 279   | 23 010   | 13 392   | 9 618  |
| 1990. ....   | 17 855  | 1 321   | 9 925   | 1 774  | 3 448  | 5 764   | 58 964   | 37 307   | 14 894   | 22 413   |
| 1991. ....   | 12 567  | 3   | 7 057   | 1 682  | 5 715  | 5 764   | 59 346   | 33 663   | 15 575   | 18 087   |
| 1992. ....   | 20 000  | 90  | 3 362   | 4 399  | 4 642  | 5 764   | 65 509   | 29 517   | 13 418   | 16 099   |
| 1993. ....   | 8 201   | 784   | 2 087   | 627  | 6 847  | 5 764   | 60 524   | 33 472   | 14 432   | 19 040   |
| 1993 I   | 18 916  | 92  | 2 783   | 157  | 9 016  | 5 764   | 64 065   | 32 026   | 13 905   | 18 121   |
| II   | 15 496  | 90  | 2 626   | 157  | 10 143   | 5 764   | 61 159   | 28 776   | 12 856   | 15 920   |
| III  | 14 728  | 102   | 2 519   | 157  | 6 883  | 5 764   | 59 979   | 27 534   | 12 761   | 14 773   |
| IV   | 15 719  | 59  | 2 466   | 153  | 5 150  | 5 764   | 62 483   | 34 700   | 12 900   | 22 000   |
| V  | 15 185  | 64  | 2 415   | 153  | 5 296  | 5 764   | 65 103   | 34 608   | 12 857   | 21 752   |
| VI   | 1 047   | 591   | 2 379   | 158  | 6 048  | 5 764   | 64 390   | 37 027   | 13 356   | 23 671   |
| VII  | 6 607   | 150   | 2 332   | 154  | 7 599  | 5 764   | 61 319   | 35 083   | 12 619   | 22 464   |
| VIII   | 7 032   | 149   | 2 283   | 154  | 7 564  | 5 764   | 60 717   | 31 801   | 12 360   | 19 442   |
| IX   | 6 354   | 149   | 2 210   | 204  | 8 346  | 5 764   | 56 253   | 27 083   | 12 479   | 14 604   |
| X  | 7 911   | 149   | 2 193   | 150  | 7 819  | 5 764   | 58 389   | 29 465   | 12 808   | 16 657   |
| XI   | 7 849   | 649   | 2 165   | 155  | 8 160  | 5 764   | 59 113   | 31 087   | 15 281   | 15 806   |
| XII  | 8 201   | 784   | 2 087   | 627  | 6 847  | 5 764   | 60 524   | 33 472   | 14 432   | 19 040   |
| 1994 I   | 7 282   | 904   | 1 947   | 94   | 4 940  | 5 764   | 63 860   | 41 174   | 13 727   | 27 447   |

14. Rahalaitosten ottolainaus yleisöltä<sup>1)</sup> — Penninginstitutens inlåning från allmänheten<sup>1)</sup> —  
 Financial institutions' deposits by the public<sup>1)</sup>

| Vuosi ja<br>kuukausi<br>År och<br>månad<br>Year and<br>month | Liikepankit<br>Affärsbanker<br>Commercial banks |  |                             | Säästöpankit<br>Sparbanker<br>Savings banks |  |                             |
|--|---|--|-----------------------------|---|--|-----------------------------|
|  | Talletukset<br>Depositioner<br>Deposits         | Shekkitilit<br>Checkräkningar<br>Cheque accounts | Yhteensä<br>Totalt<br>Total | Talletukset<br>Depositioner<br>Deposits     | Shekkitilit<br>Checkräkningar<br>Cheque accounts | Yhteensä<br>Totalt<br>Total |
|  | 1 000 000 mk – FIM million                      |  |                             |   |  |                             |
|  | 1   | 2  | 3                           | 4   | 5  | 6                           |
| 1988.....  | 89 174,2  | 16 068,6   | 105 242,8                   | 60 411,5                                    | 5 304,7  | 65 716,2                    |
| 1989.....  | 94 036,0  | 16 026,5   | 110 062,2                   | 65 275,2                                    | 5 950,2  | 71 225,4                    |
| 1990.....  | 103 984,0                                       | 17 609,1   | 121 593,1                   | 61 747,7                                    | 6 356,7  | 68 104,4                    |
| 1991.....  | 105 322,3                                       | 18 899,5   | 124 221,8                   | 62 537,1                                    | 7 818,4  | 70 355,5                    |
| 1992.....  | 104 886,1                                       | 17 608,6   | 122 494,7                   | 57 305,3                                    | 9 294,0  | 66 599,3                    |
| 1991 I   | 100 823,2                                       | 16 077,8   | 116 901,0                   | 62 634,9                                    | 5 630,0  | 68 264,9                    |
| II   | 101 330,2                                       | 15 212,1   | 116 542,3                   | 63 193,3                                    | 5 616,2  | 68 809,5                    |
| III  | 102 243,6                                       | 14 530,8   | 116 774,4                   | 63 698,0                                    | 5 769,0  | 69 467,0                    |
| IV   | 101 188,9                                       | 14 408,6   | 115 597,5                   | 63 071,5                                    | 5 951,0  | 69 022,5                    |
| V  | 102 686,3                                       | 15 239,4   | 117 925,7                   | 63 110,7                                    | 6 678,8  | 69 789,5                    |
| VI   | 102 892,5                                       | 16 284,6   | 119 177,1                   | 63 519,4                                    | 7 292,6  | 70 812,0                    |
| VII  | 102 697,6                                       | 15 847,1   | 118 544,7                   | 63 144,0                                    | 7 175,1  | 70 319,1                    |
| VIII   | 102 653,4                                       | 14 505,6   | 117 159,0                   | 63 017,9                                    | 6 742,0  | 69 759,9                    |
| IX   | 101 937,6                                       | 15 611,2   | 117 548,8                   | 62 271,3                                    | 6 506,2  | 68 777,5                    |
| X  | 101 732,4                                       | 15 199,5   | 116 931,9                   | 61 710,3                                    | 6 571,7  | 68 282,0                    |
| XI   | 102 788,4                                       | 15 366,6   | 118 155,0                   | 61 802,8                                    | 6 519,0  | 68 321,8                    |
| XII  | 105 322,3                                       | 18 899,5   | 124 221,8                   | 62 537,1                                    | 7 818,4  | 70 355,5                    |
| 1992 I   | 104 848,8                                       | 19 025,7   | 123 874,5                   | 62 598,0                                    | 7 358,8  | 69 956,8                    |
| II   | 105 298,1                                       | 14 907,5   | 120 205,6                   | 62 955,9                                    | 7 464,6  | 70 420,5                    |
| III  | 105 586,2                                       | 15 779,8   | 121 366,0                   | 63 043,8                                    | 7 624,3  | 70 668,1                    |
| IV   | 105 491,2                                       | 15 822,2   | 121 313,4                   | 62 099,7                                    | 7 543,0  | 69 642,7                    |
| V  | 104 834,2                                       | 16 089,0   | 120 923,2                   | 61 499,0                                    | 7 680,1  | 69 179,1                    |
| VI   | 103 909,5                                       | 18 119,5   | 122 029,0                   | 61 059,5                                    | 7 852,6  | 68 912,1                    |
| VII  | 103 895,2                                       | 17 280,2   | 121 175,4                   | 60 733,7                                    | 7 775,8  | 68 509,5                    |
| VIII   | 103 388,6                                       | 18 125,6   | 121 514,2                   | 59 963,9                                    | 7 643,2  | 67 607,1                    |
| IX   | 102 789,7                                       | 15 638,6   | 118 428,3                   | 58 803,7                                    | 7 831,8  | 66 635,5                    |
| X  | 103 022,9                                       | 18 919,8   | 121 942,7                   | 58 522,5                                    | 8 094,3  | 66 616,8                    |
| XI   | 102 323,1                                       | 18 441,3   | 120 764,4                   | 57 801,3                                    | 8 693,1  | 66 494,4                    |
| XII  | 104 886,1                                       | 17 608,6   | 122 494,7                   | 57 305,3                                    | 9 294,0  | 66 599,3                    |
| 1993 I   | 104 484,7                                       | 19 218,2   | 123 702,9                   | 57 115,7                                    | 8 783,4  | 65 899,1                    |
| II   | 103 988,1                                       | 16 654,8   | 120 642,9                   | 57 030,6                                    | 9 102,2  | 66 132,8                    |
| III  | 101 978,6                                       | 19 091,4   | 121 070,0                   | 55 929,7                                    | 8 999,7  | 64 929,4                    |
| IV   | 101 860,1                                       | 17 582,2   | 119 442,3                   | 55 610,1                                    | 8 765,2  | 64 375,3                    |
| V  | 101 184,4                                       | 19 104,5   | 120 288,9                   | 54 953,3                                    | 9 188,1  | 64 141,4                    |
| VI   | 102 418,9                                       | 18 640,4   | 121 059,3                   | 54 843,6                                    | 9 296,9  | 64 140,5                    |
| VII  | 103 194,8                                       | 17 517,2   | 120 712,0                   | 54 355,9                                    | 9 443,5  | 63 799,4                    |
| VIII   | 103 286,5                                       | 17 514,0   | 120 800,5                   | 53 486,0                                    | 9 987,5  | 63 473,5                    |
| IX   | 103 179,7                                       | 17 417,4   | 120 597,1                   | 53 141,2                                    | 9 467,8  | 62 609,0                    |
| X  | 106 277,0                                       | 18 171,1   | 124 448,1                   | 52 753,4                                    | 8 803,1  | 61 556,5                    |
| XI   | 105 801,2                                       | 20 575,8   | 126 377,0                   | 51 704,2                                    | 7 653,2  | 59 357,4                    |

<sup>1)</sup> Kotimainen, markkamääräinen.

<sup>1)</sup> Inhemsk, i mark.

<sup>1)</sup> Domestic, in Finnish currency.

RAHOITUSMARKKINAT — FINANSMARKNADEN — FINANCIAL MARKETS

| Vuosi ja<br>kuukausi<br>År och<br>månad<br>Year and<br>month | Osuuskauppojen säästökasvat<br>Handelslagens spörkassar<br><i>Consumers' co-operative savings funds</i>              |  | Osuuspankit<br>Andelsbanker<br><i>Co-operative banks</i> |   | Kaikkiaan<br>Totalt<br><i>All banking establishments</i> |  |   |                                    |
|--|--|--|--|---|--|--|---|------------------------------------|
|  | SOK:n jäsen-<br>osuuskaupet<br>SOK-medlems-<br>handelstag<br><i>Finnish Co-oper-<br/>ative Wholesale<br/>Society</i> | E-osuuskuunta<br>Ekan jäsen-<br>osuusfinkkeet<br>E-andelstaget<br>Ekan medlems-<br>andelstag<br><i>Eka Co-oper</i> | Talletukset<br>Depositioner<br><i>Deposits</i>           | Shekkilit<br>Checkräkningar<br><i>Cheque accounts</i> | Yhteensä<br>Totalt<br><i>Total</i>                       | Talletukset<br>Depositioner<br><i>Deposits</i> | Shekkilit<br>Checkräkningar<br><i>Cheque accounts</i> | Yhteensä<br>Totalt<br><i>Total</i> |
|  | 1 000 000 mk — FM miljon   |  |  |   |  |  |   |                                    |
|  | 7  | 8  | 9  | 10  | 11   | 12   | 13  | 14                                 |
| 1988.....  | 394,5  | 857,3  | 50 850,1   | 4 419,0   | 55 269,1   | 201 687,6                                      | 25 792,3  | 227 479,9                          |
| 1989.....  | 418,1  | 928,7  | 54 984,2   | 6 181,3   | 61 165,5   | 214 147,1                                      | 29 653,1  | 243 800,2                          |
| 1990.....  | 470,0  | 1 041,9  | 58 533,7   | 8 006,7   | 66 540,4   | 225 777,3                                      | 31 972,5  | 257 749,8                          |
| 1991.....  | 514,2  | 1 432,6  | 62 800,3   | 8 514,7   | 71 315,0   | 232 606,5                                      | 35 232,6  | 267 839,1                          |
| 1992.....  | 686,7  | 2 047,1  | 65 704,9   | 9 665,2   | 75 370,1   | 230 630,1                                      | 36 567,8  | 267 197,9                          |
| 1991 I   | 474,8  | 1 056,0  | 59 543,1   | 7 110,2   | 66 653,3   | 224 532,0                                      | 28 818,0  | 253 350,0                          |
| II   | 468,0  | 1 100,5  | 60 296,7   | 7 091,7   | 67 388,4   | 226 388,7                                      | 27 920,0  | 254 308,7                          |
| III  | 493,8  | 1 109,6  | 60 775,9   | 7 104,9   | 67 880,8   | 228 320,9                                      | 27 404,7  | 255 725,6                          |
| IV   | 501,0  | 1 154,2  | 60 287,4   | 7 100,8   | 67 388,2   | 226 203,0                                      | 27 460,4  | 253 663,4                          |
| V  | 504,0  | 1 193,7  | 60 719,5   | 7 537,6   | 68 257,1   | 228 214,2                                      | 29 455,8  | 257 670,0                          |
| VI   | 502,6  | 1 225,6  | 61 091,2   | 7 978,8   | 69 070,0   | 229 231,3                                      | 31 556,0  | 260 787,3                          |
| VII  | 502,2  | 1 276,7  | 60 885,8   | 8 162,6   | 69 048,4   | 228 506,3                                      | 31 184,8  | 259 691,1                          |
| VIII   | 498,7  | 1 317,7  | 60 951,9   | 8 061,8   | 69 013,7   | 228 439,6                                      | 29 309,4  | 257 749,0                          |
| IX   | 506,4  | 1 333,8  | 60 820,8   | 7 916,5   | 68 737,3   | 226 869,9                                      | 30 033,9  | 256 903,8                          |
| X  | 514,8  | 1 349,2  | 61 051,5   | 7 851,5   | 68 903,0   | 226 358,2                                      | 29 622,7  | 255 980,9                          |
| XI   | 517,7  | 1 348,8  | 61 392,7   | 8 154,1   | 69 546,8   | 227 850,4                                      | 30 039,7  | 257 890,1                          |
| XII  | 514,2  | 1 432,6  | 62 800,3   | 8 514,7   | 71 315,0   | 232 606,5                                      | 35 232,6  | 267 839,1                          |
| 1992 I   | 508,8  | 1 512,7  | 62 948,6   | 8 364,9   | 71 313,5   | 232 416,9                                      | 34 749,4  | 267 166,3                          |
| II   | 510,1  | 1 567,6  | 63 099,4   | 8 508,7   | 71 608,1   | 233 431,1                                      | 30 880,8  | 264 311,9                          |
| III  | 519,1  | 1 637,7  | 63 410,6   | 8 698,7   | 72 109,3   | 234 197,4                                      | 32 102,8  | 266 300,2                          |
| IV   | 535,5  | 1 669,2  | 63 628,8   | 8 784,6   | 72 413,4   | 233 424,4                                      | 32 149,8  | 265 574,2                          |
| V  | 546,0  | 1 704,3  | 62 775,8   | 8 624,0   | 71 399,8   | 231 359,3                                      | 32 393,1  | 263 752,4                          |
| VI   | 569,7  | 1 752,0  | 62 776,1   | 8 894,3   | 71 670,4   | 230 066,8                                      | 34 866,4  | 264 933,2                          |
| VII  | 591,8  | 1 811,5  | 63 053,4   | 8 793,3   | 71 846,7   | 230 085,6                                      | 33 849,3  | 263 934,9                          |
| VIII   | 614,1  | 1 863,9  | 62 874,9   | 8 774,5   | 71 649,4   | 228 705,4                                      | 34 543,3  | 263 248,7                          |
| IX   | 647,2  | 1 930,1  | 62 927,6   | 8 686,8   | 71 614,4   | 227 098,3                                      | 32 157,2  | 259 255,5                          |
| X  | 661,1  | 1 937,0  | 63 596,2   | 8 913,3   | 72 509,5   | 227 739,7                                      | 35 927,4  | 263 667,1                          |
| XI   | 657,9  | 1 916,3  | 63 830,6   | 9 286,4   | 73 117,0   | 226 529,2                                      | 36 420,8  | 262 950,0                          |
| XII  | 686,7  | 2 047,1  | 65 704,9   | 9 665,2   | 75 370,1   | 230 630,1                                      | 36 567,8  | 267 197,9                          |
| 1993 I   | 731,2  | 2 164,5  | 66 445,5   | 9 829,7   | 76 275,2   | 230 941,6                                      | 37 831,3  | 268 772,9                          |
| II   | 749,8  | 2 253,6  | 66 628,0   | 10 201,1  | 76 829,1   | 230 650,1                                      | 35 958,1  | 266 608,2                          |
| III  | 750,9  | 2 314,6  | 65 754,5   | 9 921,9   | 75 676,4   | 226 728,3                                      | 38 013,0  | 264 741,3                          |
| IV   | 753,7  | 2 437,5  | 65 448,5   | 9 751,5   | 75 200,0   | 226 109,9                                      | 36 098,9  | 262 208,8                          |
| V  | 763,6  | 2 542,5  | 65 088,9   | 10 031,0  | 75 119,9   | 224 532,7                                      | 38 323,6  | 262 856,3                          |
| VI   | 774,2  | 2 564,2  | 64 947,0   | 10 174,1  | 75 121,1   | 225 547,9                                      | 38 111,4  | 263 659,3                          |
| VII  | 786,0  | 2 613,1  | 65 956,6   | 10 180,8  | 75 137,4   | 225 906,4                                      | 37 141,5  | 263 047,9                          |
| VIII   | 810,3  | 2 648,0  | 64 789,1   | 10 337,4  | 75 126,5   | 225 019,9                                      | 37 838,9  | 262 858,8                          |
| IX   | 848,3  | 2 654,7  | 64 525,0   | 9 971,9   | 74 496,9   | 224 348,9                                      | 36 857,1  | 261 206,0                          |
| X  | 882,3  | 2 357,2  | 65 566,1   | 10 425,3  | 75 991,4   | 227 836,0                                      | 37 399,5  | 265 235,5                          |
| XI   | 874,6  | 2 263,3  | 64 873,0   | 9 943,2   | 74 816,2   | 225 516,3                                      | 38 172,2  | 263 688,5                          |

15. Rahalaitosten antolainaus yleisölle<sup>1)</sup> — Penninginstitutens utlåning till allmänheten<sup>1)</sup> —  
 Financial institutions' advances to the public<sup>1)</sup>

| Vuosi ja<br>kuukausi<br>År och<br>månad<br>Year and<br>month | Suomen<br>Pankki<br>Finlands Bank<br>Bank of<br>Finland | Liikepankit<br>Affärsbanker<br>Commercial banks |  |  |                             | Kiinnitys-<br>luottopankit <sup>2)</sup><br>Hypoteeks-<br>banker <sup>2)</sup><br>Mortgage<br>banks <sup>2)</sup> | Säästöpankit<br>Sparbanker<br>Savings banks |  |  |                             |  |
|--|---|---|--|--|-----------------------------|---|---|--|--|-----------------------------|--|
|  | Lainat<br>yhteensä<br>Lån totalt<br>Loans total         | Vekselit<br>Växlar<br>Bills                     | Shekkitilit<br>Check-<br>räkningar<br>Cheque<br>accounts | Muu<br>lainananto<br>Annan<br>kreditgivning<br>Other<br>advances | Yhteensä<br>Totalt<br>Total | Lainat <sup>3)</sup><br>Lån <sup>3)</sup><br>Loans <sup>3)</sup>  | Vekselit<br>Växlar<br>Bills                 | Shekkitilit<br>Check-<br>räkningar<br>Cheque<br>accounts | Muu<br>lainananto<br>Annan<br>kreditgivning<br>Other<br>advances | Yhteensä<br>Totalt<br>Total |  |
| 1 000 000 mk — FIM million                                   |   |   |  |  |                             |   |   |  |  |                             |  |
|  | 1   | 2   | 3  | 4  | 5                           | 6   | 7   | 8  | 9  | 10                          |  |
| 1988 . . .   | 2 674,2   | 2 731,8   | 5 869,9  | 117 122,1  | 125 723,8                   | 22 256,8  | 1 872,4                                     | 3 294,7  | 63 512,6   | 68 679,7                    |  |
| 1989 . . .   | 2 179,2   | 2 233,7   | 7 904,0  | 124 201,9  | 134 338,7                   | 20 316,7  | 2 031,1                                     | 4 426,1  | 73 535,6   | 79 992,8                    |  |
| 1990 . . .   | 1 665,1   | 2 168,9   | 11 646,3   | 125 525,0  | 139 340,2                   | 20 492,8  | 2 027,3                                     | 4 270,9  | 69 015,7   | 75 313,9                    |  |
| 1991 . . .   | 1 282,0   | 1 449,0   | 9 867,0  | 126 382,6  | 137 698,6                   | 21 140,4  | 1 740,6                                     | 3 963,3  | 66 907,1   | 72 611,0                    |  |
| 1992 . . .   | 954,1   | 727,2   | 8 358,3  | 118 763,1  | 127 848,6                   | 19 822,8  | 1 383,6                                     | 3 732,5  | 62 224,3   | 67 340,4                    |  |
| 1991 I   | 1 636,0   | 2 027,6   | 11 183,0   | 123 839,0  | 137 049,6                   | 20 101,1  | 1 988,0                                     | 4 242,6  | 68 921,1   | 75 151,7                    |  |
| II   | 1 607,7   | 1 967,7   | 11 074,0   | 123 641,3  | 136 683,0                   | 20 039,2  | 1 968,4                                     | 4 277,2  | 68 797,8   | 75 043,4                    |  |
| III  | 1 561,8   | 1 891,9   | 10 567,7   | 123 993,4  | 136 453,0                   | 20 019,3  | 1 964,8                                     | 4 196,9  | 68 549,1   | 74 710,8                    |  |
| IV   | 1 533,1   | 1 816,6   | 10 133,8   | 123 488,2  | 135 438,6                   | 20 354,1  | 2 002,1                                     | 4 294,2  | 68 174,8   | 74 471,1                    |  |
| V  | 1 508,1   | 1 726,0   | 9 854,8  | 123 420,9  | 135 001,7                   | 20 586,5  | 1 972,1                                     | 4 007,9  | 68 178,6   | 74 158,6                    |  |
| VI   | 1 470,1   | 1 686,0   | 10 064,5   | 123 748,5  | 135 499,0                   | 21 058,8  | 1 940,4                                     | 4 030,6  | 68 106,1   | 74 077,1                    |  |
| VII  | 1 432,6   | 1 577,2   | 10 032,4   | 123 455,7  | 135 065,3                   | 21 313,1  | 1 895,3                                     | 3 987,5  | 67 954,1   | 73 836,9                    |  |
| VIII   | 1 408,4   | 1 528,5   | 10 964,2   | 123 748,7  | 136 241,4                   | 21 466,4  | 1 863,4                                     | 3 969,9  | 68 031,8   | 73 865,1                    |  |
| IX   | 1 368,1   | 1 490,1   | 10 967,7   | 125 149,1  | 137 606,9                   | 21 109,6  | 1 827,4                                     | 4 001,5  | 68 018,2   | 73 847,1                    |  |
| X  | 1 339,0   | 1 434,8   | 10 952,9   | 126 084,3  | 138 472,0                   | 21 347,8  | 1 797,1                                     | 3 941,8  | 67 695,7   | 73 434,6                    |  |
| XI   | 1 316,5   | 1 370,7   | 10 496,4   | 125 803,6  | 137 670,7                   | 21 927,0  | 1 761,0                                     | 3 917,9  | 67 474,4   | 73 153,3                    |  |
| XII  | 1 282,0   | 1 449,0   | 9 867,0  | 126 382,6  | 137 698,6                   | 21 140,4  | 1 740,6                                     | 3 963,3  | 66 907,1   | 72 611,0                    |  |
| 1992 I   | 1 249,7   | 1 014,0   | 9 566,1  | 125 334,5  | 135 914,6                   | 20 932,3  | 1 662,7                                     | 3 884,4  | 66 782,5   | 72 329,6                    |  |
| II   | 1 226,4   | 969,9   | 9 782,7  | 125 429,9  | 136 182,5                   | 20 805,3  | 1 647,6                                     | 3 841,4  | 66 782,8   | 72 271,8                    |  |
| III  | 1 190,6   | 948,5   | 9 261,5  | 123 858,5  | 134 068,5                   | 20 041,3  | 1 608,1                                     | 3 830,7  | 66 429,4   | 71 868,2                    |  |
| IV   | 1 173,8   | 888,1   | 9 956,7  | 122 829,1  | 133 673,9                   | 19 829,4  | 1 598,9                                     | 3 841,5  | 66 044,8   | 71 485,2                    |  |
| V  | 1 152,6   | 868,7   | 9 699,5  | 122 279,6  | 132 847,8                   | 19 715,0  | 1 663,9                                     | 3 805,4  | 65 730,4   | 71 199,7                    |  |
| VI   | 1 110,6   | 853,9   | 9 409,5  | 121 598,3  | 131 861,7                   | 19 799,3  | 1 653,3                                     | 3 818,7  | 65 177,9   | 70 649,9                    |  |
| VII  | 1 089,2   | 845,9   | 9 206,1  | 121 361,3  | 131 413,3                   | 19 865,9  | 1 628,7                                     | 3 783,3  | 65 042,9   | 70 454,9                    |  |
| VIII   | 1 067,7   | 804,1   | 9 548,5  | 121 348,8  | 131 701,4                   | 19 875,6  | 1 555,2                                     | 3 751,3  | 64 256,4   | 69 562,9                    |  |
| IX   | 1 039,1   | 768,4   | 9 649,7  | 120 980,2  | 131 398,3                   | 19 539,3  | 1 516,3                                     | 3 772,2  | 63 892,0   | 69 180,5                    |  |
| X  | 1 013,6   | 782,6   | 8 907,7  | 120 431,5  | 130 121,8                   | 19 475,1  | 1 463,5                                     | 3 666,2  | 63 448,3   | 68 578,0                    |  |
| XI   | 994,5   | 767,2   | 8 905,1  | 119 818,9  | 129 491,2                   | 19 488,1  | 1 416,2                                     | 3 637,2  | 63 252,7   | 68 306,1                    |  |
| XII  | 954,1   | 727,2   | 8 358,3  | 118 763,1  | 127 848,6                   | 19 822,8  | 1 383,6                                     | 3 732,5  | 62 224,3   | 67 340,4                    |  |
| 1993 I   | 934,4   | 610,0   | 8 154,9  | 118 648,1  | 127 413,0                   | 19 465,1  | 1 254,3                                     | 3 907,5  | 61 985,7   | 67 147,5                    |  |
| II   | 916,7   | 612,0   | 8 142,8  | 119 650,3  | 128 405,1                   | 19 166,7  | 1 229,4                                     | 3 812,4  | 61 889,9   | 66 931,7                    |  |
| III  | 892,6   | 624,8   | 7 830,1  | 120 215,7  | 128 670,6                   | .   | 1 190,4                                     | 3 700,0  | 61 701,9   | 66 592,3                    |  |
| IV   | 880,0   | 644,4   | 7 676,8  | 121 244,0  | 129 565,2                   | .   | 1 175,8                                     | 3 595,7  | 61 311,3   | 66 082,8                    |  |
| V  | 861,7   | 647,2   | 7 735,6  | 122 108,9  | 130 491,7                   | .   | 1 139,6                                     | 3 512,4  | 60 974,7   | 65 626,7                    |  |
| VI   | 826,6   | 643,1   | 7 693,6  | 121 964,6  | 130 301,3                   | .   | 1 118,2                                     | 3 419,3  | 60 703,0   | 65 240,5                    |  |
| VII  | 809,8   | 729,2   | 7 602,7  | 122 379,2  | 130 711,1                   | .   | 1 188,6                                     | 3 346,4  | 60 743,7   | 65 278,7                    |  |
| VIII   | 792,8   | 619,8   | 7 739,6  | 121 986,2  | 130 345,6                   | .   | 1 138,6                                     | 3 378,1  | 60 466,0   | 64 982,7                    |  |
| IX   | 773,6   | 600,8   | 7 669,7  | 121 533,7  | 129 804,2                   | .   | 1 101,2                                     | 3 434,9  | 61 067,4   | 65 603,5                    |  |
| X  | 753,2   | 794,5   | 7 576,5  | 121 723,0  | 130 094,0                   | .   | 1 070,7                                     | 3 302,0  | 60 574,7   | 64 947,4                    |  |
| XI   | 735,3   | 769,7   | 7 489,6  | 121 925,1  | 130 184,4                   | .   | 1 004,5                                     | 3 314,7  | 59 797,8   | 64 117,0                    |  |

<sup>1)</sup> Kotimainen, markkamääräinen

<sup>2)</sup> Maaliskuusta 1993 lähtien kiinnitysluottopankit eivät ole mukana luvussa

<sup>3)</sup> Ei sisällä pankkien saamia lainoja.

<sup>1)</sup> Inhemsk, i mark

<sup>2)</sup> Fr o m mars 1993 är hypoteksbankerna inte med

<sup>3)</sup> Innehåller icke lån till banker

<sup>1)</sup> Domestic, in Finnish currency

<sup>2)</sup> As from March 1993, exclusive of mortgage banks

<sup>3)</sup> Exclusive of loans to the banks

RAHOITUSMARKKINAT — FINANSMARKNADEN — FINANCIAL MARKETS

| Vuosi ja<br>luku-<br>kaus<br>År och<br>månad<br>Year and<br>month | Osuuspankit<br>Andelsbanker<br>Co-operative banks |  |  |                             | Kaikkiaan<br>Totalt<br>All banking establishments |  |  |                             |
|---|---|--|--|-----------------------------|---|--|--|-----------------------------|
|   | Vekselit<br>Växlar<br>Bills                       | Shekkilit<br>Check-<br>räkningar<br>Cheque<br>accounts | Muu<br>lainananto<br>Annan<br>kreditgivning<br>Other<br>advances | Yhteensä<br>Totalt<br>Total | Vekselit<br>Växlar<br>Bills                       | Shekkilit<br>Check-<br>räkningar<br>Cheque<br>accounts | Muu<br>lainananto<br>Annan<br>kreditgivning<br>Other<br>advances | Yhteensä<br>Totalt<br>Total |
| 1 000 000 mk - FIM million  |   |  |  |                             |   |  |  |                             |
|   | 11  | 12   | 13   | 14                          | 15  | 16   | 17   | 18                          |
| 1988.....   | 1 316,0   | 2 858,9  | 58 226,3   | 62 401,2                    | 5 993,8   | 12 023,5   | 263 718,4  | 281 735,7                   |
| 1989.....   | 1 386,4   | 3 887,6  | 64 597,1   | 69 871,1                    | 5 651,2   | 16 217,7   | 284 829,6  | 306 698,5                   |
| 1990.....   | 1 582,0   | 4 567,3  | 69 377,9   | 75 527,2                    | 5 778,2   | 20 484,5   | 286 076,5  | 312 339,2                   |
| 1991.....   | 1 529,3   | 4 905,3  | 72 953,0   | 79 387,6                    | 4 718,9   | 18 735,6   | 288 665,1  | 312 119,6                   |
| 1992.....   | 1 224,6   | 4 831,4  | 73 503,5   | 79 559,5                    | 3 335,4   | 16 922,2   | 275 267,8  | 295 525,4                   |
| 1991 I  | 1 536,4   | 4 554,4  | 69 569,0   | 75 659,8                    | 5 552,0   | 19 980,0   | 284 066,2  | 309 598,2                   |
| II  | 1 555,2   | 4 560,9  | 69 878,1   | 75 994,2                    | 5 491,3   | 19 912,1   | 283 964,1  | 309 367,5                   |
| III   | 1 554,2   | 4 676,7  | 70 245,2   | 76 476,1                    | 5 410,9   | 19 441,3   | 284 368,8  | 309 221,0                   |
| IV  | 1 598,7   | 4 672,3  | 70 349,7   | 76 620,7                    | 5 417,4   | 19 100,3   | 283 899,9  | 308 417,6                   |
| V   | 1 575,4   | 4 626,0  | 70 742,0   | 76 943,4                    | 5 273,5   | 18 488,7   | 284 436,1  | 308 198,3                   |
| VI  | 1 565,2   | 4 761,9  | 71 115,4   | 77 442,5                    | 5 191,6   | 18 857,0   | 285 498,9  | 309 547,5                   |
| VII   | 1 561,2   | 4 716,9  | 71 521,4   | 77 799,5                    | 5 033,7   | 18 736,8   | 285 676,9  | 309 447,4                   |
| VIII  | 1 545,4   | 4 767,3  | 72 139,0   | 78 451,7                    | 4 937,3   | 19 701,4   | 286 794,3  | 311 433,0                   |
| IX  | 1 516,3   | 4 872,3  | 72 591,6   | 78 980,2                    | 4 833,8   | 19 841,5   | 288 236,6  | 312 911,9                   |
| X   | 1 485,1   | 4 814,8  | 72 901,2   | 79 201,1                    | 4 717,0   | 19 709,5   | 289 368,0  | 313 794,5                   |
| XI  | 1 451,1   | 4 726,0  | 73 102,7   | 79 279,8                    | 4 582,8   | 19 140,3   | 289 624,2  | 313 347,3                   |
| XII   | 1 529,3   | 4 905,3  | 72 953,0   | 79 387,6                    | 4 718,9   | 18 735,6   | 288 665,1  | 312 119,6                   |
| 1992 I  | 1 496,8   | 4 825,3  | 73 122,4   | 79 444,5                    | 4 173,5   | 18 275,8   | 287 421,4  | 309 870,7                   |
| II  | 1 487,4   | 4 782,0  | 73 436,5   | 79 705,9                    | 4 104,9   | 18 406,1   | 287 680,9  | 310 191,9                   |
| III   | 1 445,0   | 4 840,3  | 73 451,3   | 79 736,6                    | 4 001,6   | 17 932,5   | 284 971,1  | 306 905,2                   |
| IV  | 1 445,7   | 4 804,4  | 73 475,6   | 79 725,7                    | 3 932,7   | 18 602,6   | 283 352,7  | 305 888,0                   |
| V   | 1 386,3   | 4 851,4  | 73 898,6   | 80 136,3                    | 3 918,9   | 18 356,3   | 282 776,2  | 305 051,4                   |
| VI  | 1 395,3   | 4 938,9  | 73 825,7   | 80 159,9                    | 3 902,5   | 18 167,1   | 281 511,8  | 303 581,4                   |
| VII   | 1 376,4   | 4 831,0  | 73 991,4   | 80 198,8                    | 3 851,0   | 17 820,4   | 281 350,7  | 303 022,1                   |
| VIII  | 1 362,7   | 4 832,0  | 74 089,4   | 80 284,1                    | 3 722,0   | 18 131,8   | 280 637,9  | 302 491,7                   |
| IX  | 1 327,6   | 4 950,3  | 74 086,2   | 80 364,1                    | 3 612,3   | 18 372,2   | 279 536,8  | 301 521,3                   |
| X   | 1 295,0   | 4 823,4  | 74 024,6   | 80 143,0                    | 3 541,1   | 17 397,3   | 278 393,1  | 299 331,5                   |
| XI  | 1 265,8   | 4 742,0  | 73 908,9   | 79 916,7                    | 3 449,2   | 17 284,3   | 277 463,1  | 298 196,6                   |
| XII   | 1 224,6   | 4 831,4  | 73 503,5   | 79 559,5                    | 3 335,4   | 16 922,2   | 275 267,8  | 295 525,4                   |
| 1993 I  | 1 153,1   | 76,4   | 73 343,8   | 79 173,3                    | 3 017,4   | 16 738,8   | 274 377,1  | 294 133,3                   |
| II  | 1 103,0   | 608,6  | 73 357,4   | 79 069,0                    | 2 944,4   | 16 563,8   | 274 981,0  | 294 489,2                   |
| III   | 1 079,3   | 4 740,3  | 73 335,1   | 79 154,7                    | 2 894,5   | 16 270,4   | 256 145,3  | 275 310,2                   |
| IV  | 1 071,1   | 4 591,9  | 73 146,8   | 78 809,8                    | 2 891,3   | 15 864,4   | 256 582,1  | 275 337,8                   |
| V   | 1 061,6   | 4 548,6  | 73 177,0   | 78 787,2                    | 2 848,4   | 15 796,6   | 257 122,3  | 275 767,3                   |
| VI  | 1 051,2   | 4 577,5  | 73 343,4   | 78 972,1                    | 2 812,5   | 15 690,4   | 256 837,6  | 275 340,5                   |
| VII   | 1 025,8   | 4 504,3  | 73 549,4   | 79 079,5                    | 2 943,6   | 15 453,4   | 257 482,1  | 275 879,1                   |
| VIII  | 993,6   | 4 468,6  | 73 514,5   | 78 976,7                    | 2 752,0   | 15 586,3   | 256 759,5  | 275 097,8                   |
| IX  | 954,3   | 4 498,7  | 73 729,3   | 79 182,3                    | 2 656,3   | 15 603,3   | 257 104,0  | 275 363,6                   |
| X   | 915,2   | 4 349,7  | 73 759,6   | 79 024,5                    | 2 780,4   | 15 228,2   | 256 810,5  | 274 819,1                   |
| XI  | 889,4   | 4 394,7  | 73 548,5   | 78 832,6                    | 2 663,6   | 15 199,0   | 256 006,7  | 273 869,3                   |

16. Helsingin Arvopaperipörssin myynti — Försäljning vid Helsingfors Fondbörs —  
Transactions of the Helsinki Stock Exchange

| Vuosi ja<br>kuukausi<br>År och<br>månad<br>Year and<br>month | Osakkeet<br>Aktier<br>Shares | Merkintäoikeudet<br>ja optiotodistukset<br>Teckningsrätter<br>och optionsbevis<br>Subscription rights<br>and bonds with<br>equity warrants | Debentuurit<br>Debenturerna<br>Debentures | Obligaatiot<br>Obligationer<br>Bonds | Muut joukkovelkakirjalainat<br>Övriga masskuldebrevslån<br>Other bonds | Yhteensä<br>Totalt<br>Total |
|--|------------------------------|--|---|--------------------------------------|--|-----------------------------|
|  | 1 000 mk – FIM 1 000         |  |   |                                      |  |                             |
|  | 1                            | 2  | 3   | 4                                    | 5  | 6                           |
| 1989....   | 31 719 819                   | 1 440 575  | 1 251 173                                 | 1 553 669                            | 4 570 428  | 40 535 664                  |
| 1990....   | 15 343 617                   | 177 126  | 206 921                                   | 1 321 577                            | 3 021 593  | 20 070 831                  |
| 1991....   | 6 318 198                    | 21 181   | 11 991                                    | 477 700                              | 825 529  | 7 654 598                   |
| 1992....   | 10 272 580                   | 4 144  | 22 219                                    | 6 558 256                            | 8 796 370  | 25 653 570                  |
| 1993....   | 45 229 819                   | 1 107 056  | 105 795                                   | 36 745 249                           | 23 125 864   | 106 313 783                 |
| 1993 I   | 1 802 564                    | 156  | 1 975                                     | 2 257 966                            | 1 853 950  | 5 916 611                   |
| II   | 2 246 495                    | 21 646   | 3 028                                     | 2 582 576                            | 1 875 850  | 6 729 595                   |
| III  | 2 930 137                    | 89 210   | 4 979                                     | 3 324 067                            | 2 025 137  | 8 373 530                   |
| IV   | 2 890 097                    | 129 309  | 6 749                                     | 1 325 062                            | 1 928 260  | 6 279 477                   |
| V  | 4 318 427                    | 132 975  | 805                                       | 3 121 723                            | 1 682 747  | 9 256 676                   |
| VI   | 1 813 184                    | 92 599   | 41 011                                    | 2 598 125                            | 1 478 880  | 6 023 799                   |
| VII  | 2 646 668                    | 163 598  | 363                                       | 1 975 637                            | 879 213  | 5 665 479                   |
| VIII   | 5 915 209                    | 165 287  | 8 867                                     | 4 301 487                            | 198 439  | 10 589 289                  |
| IX   | 4 463 160                    | 226 069  | 2 809                                     | 4 304 938                            | 1 728 357  | 10 725 333                  |
| X  | 6 588 874                    | 49 030   | 2 878                                     | 2 328 376                            | 4 604 508  | 13 573 667                  |
| XI   | 4 825 139                    | 17 047   | 30 834                                    | 2 316 171                            | 4 805 912  | 11 995 101                  |
| XII  | 4 789 866                    | 20 129   | 1 498                                     | 6 309 121                            | 64 611   | 11 185 225                  |
| 1994 I   | 8 714 086                    | 67 405   | 1 336                                     | 178 970                              | 95 286   | 9 057 083                   |
| II   | 6 377 048                    | 17 954   | 1 524                                     | 450 180                              | 106 616  | 6 953 321                   |

17. HEX-osakeindeksi — HEX-aktieindex — HEX share index

28.12.1990 = 1000. Helsingin Arvopaperipörssin osakeindeksi — Helsingfors Fondbörs aktieindex — Helsinki Stock Exchange share index.

Hinta indeksi — Prisindex — Price index

| Vuosi ja<br>kuukausi<br>År och<br>månad<br>Year and<br>month | Yleis-<br>indeksi<br>General-<br>index<br>General<br>index | 20 vaih-<br>deturinta<br>20 mest<br>omsatta<br>20 most<br>traded | Palvelut – Tjänster – Services |  |   | Teollisuus – Industri – Industry                            |                             |   |   |  |   |
|--|--|--|--------------------------------|--|---|---|-----------------------------|---|---|--|---|
|  |  |  | Yhteensä<br>Totalt<br>Total    | Pankit ja<br>rahotus<br>Banker och<br>finansiering<br>Banking and<br>finance | Vakuutus ja<br>sijoitus<br>Försäkring och<br>investering<br>Insurance and<br>investment | Muut<br>palvelut<br>Övriga<br>tjänster<br>Other<br>services | Yhteensä<br>Totalt<br>Total | Metalliteollisuus<br>Metallindustri<br>Metal and<br>engineering<br>industry | Metsäteollisuus<br>Skogsindustri<br>Forest industry | Monialateollisuus<br>Mångbransch-<br>industri<br>Multisectoral<br>industry | Muu<br>teollisuus<br>Övrig<br>industri<br>Other<br>industries |
|  | 1  | 2  | 3                              | 4  | 5   | 6   | 7                           | 8   | 9   | 10   | 11  |
| 1989....   | 1 826  | 1 811  | 1 829                          | 1 956  | 1 528   | 2 008   | 1 817                       | 1 746   | 1 728   | 2 060  | 1 494   |
| 1990....   | 1 329  | 1 319  | 1 268                          | 1 260  | 1 183   | 1 358   | 1 374                       | 1 279   | 1 434   | 1 471  | 1 165   |
| 1991....   | 962  | 961  | 908                            | 900  | 894   | 936   | 1 002                       | 1 076   | 1 077   | 1 019  | 784   |
| 1992....   | 775  | 765  | 533                            | 429  | 470   | 748   | 945                         | 1 208   | 1 126   | 893  | 627   |
| 1993....   | 1 236  | 1 214  | 723                            | 603  | 641   | 970   | 1 588                       | 1 745   | 1 688   | 1 736  | 852   |
| 1993 I   | 875  | 839  | 493                            | 314  | 422   | 820   | 1 143                       | 1 331   | 1 158   | 1 214  | 714   |
| II   | 913  | 881  | 522                            | 348  | 449   | 844   | 1 187                       | 1 379   | 1 246   | 1 250  | 718   |
| III  | 994  | 969  | 565                            | 429  | 483   | 841   | 1 295                       | 1 417   | 1 437   | 1 371  | 741   |
| IV   | 1 091  | 1 058  | 622                            | 465  | 551   | 920   | 1 419                       | 1 566   | 1 478   | 1 535  | 831   |
| V  | 1 200  | 1 167  | 711                            | 575  | 602   | 1 011   | 1 542                       | 1 748   | 1 637   | 1 644  | 885   |
| VI   | 1 132  | 1 102  | 661                            | 508  | 600   | 944   | 1 461                       | 1 597   | 1 569   | 1 570  | 836   |
| VII  | 1 241  | 1 228  | 701                            | 579  | 631   | 939   | 1 618                       | 1 659   | 1 720   | 1 808  | 844   |
| VIII   | 1 410  | 1 407  | 881                            | 830  | 813   | 1 002   | 1 782                       | 1 893   | 1 954   | 1 945  | 926   |
| IX   | 1 378  | 1 364  | 857                            | 790  | 789   | 1 004   | 1 745                       | 1 860   | 1 887   | 1 913  | 908   |
| X  | 1 502  | 1 489  | 875                            | 820  | 781   | 1 020   | 1 862                       | 2 098   | 1 959   | 2 120  | 921   |
| XI   | 1 542  | 1 527  | 888                            | 810  | 771   | 1 094   | 2 003                       | 2 155   | 2 092   | 2 253  | 936   |
| XII  | 1 549  | 1 531  | 904                            | 773  | 806   | 1 204   | 2 003                       | 2 240   | 2 114   | 2 209  | 961   |
| 1994 I   | 1 797  | 1 784  | 1 061                          | 870  | 952   | 1 472   | 2 315                       | 2 733   | 2 357   | 2 538  | 1 097   |
| II   | 1 882  | 1 899  | 1 142                          | 942  | 1 012   | 1 590   | 2 464                       | 2 984   | 2 410   | 2 706  | 1 189   |

## 18. Kotimaisia korkoja — Inhemiska räntor — Domestic interest rates

## a. Markkinakorkoja — Marknadsräntor — Market rates

| Vuosi ja<br>kuukausi<br>År och<br>månad<br>Year and<br>month | HELIBOR                      |       |       |       |       |       | Pitkääikävite korko<br>Långfristig referensränta<br>Long-term reference rate | 3 kk Ecu-<br>korko<br>3 mån ecu-<br>ränta<br>3-month<br>ECU interest<br>rate |      |
|--|------------------------------|-------|-------|-------|-------|-------|--|--|------|
|  | 1                            | 2     | 3     | 6     | 9     | 12    | 3  | 5  |      |
|  | kuukautta — månader — months |       |       |       |       |       | vuotta — år — years  |  |      |
|  | %                            |       |       |       |       |       |  |  |      |
|  | 1                            | 2     | 3     | 4     | 5     | 6     | 7  | 8  | 9    |
| 1989.....  | 12,32                        | 12,45 | 12,53 | 12,61 | 12,67 | 12,72 | 12,2   | 12,0   | 9,3  |
| 1990.....  | 13,63                        | 13,82 | 13,99 | 14,16 | 14,28 | 14,39 | 13,7   | 13,5   | 10,5 |
| 1991.....  | 13,64                        | 13,25 | 13,07 | 12,69 | 12,57 | 12,53 | 12,3   | 12,2   | 10,1 |
| 1992.....  | 13,49                        | 13,30 | 13,27 | 13,08 | 13,00 | 12,96 | 13,1   | 13,0   | 10,4 |
| 1993.....  | 7,85                         | 7,77  | 7,73  | 7,59  | 7,51  | 7,47  | 8,5  | 8,9  | 8,0  |
| 1993 I   | 10,53                        | 10,59 | 10,64 | 10,63 | 10,60 | 10,57 | 11,4   | 11,6   | 9,9  |
| II   | 9,16                         | 9,17  | 9,19  | 9,22  | 9,27  | 9,30  | 10,5   | 10,7   | 9,9  |
| III  | 8,99                         | 8,90  | 8,90  | 8,69  | 8,63  | 8,62  | 9,7  | 10,0   | 9,3  |
| IV   | 8,85                         | 8,78  | 8,73  | 8,57  | 8,49  | 8,44  | 9,6  | 10,0   | 8,6  |
| V  | 8,41                         | 8,31  | 8,25  | 8,14  | 8,04  | 7,97  | 9,2  | 9,6  | 7,9  |
| VI   | 7,70                         | 7,65  | 7,62  | 7,57  | 7,55  | 7,55  | 8,8  | 9,2  | 7,6  |
| VII  | 7,31                         | 7,28  | 7,27  | 7,22  | 7,15  | 7,12  | 8,2  | 8,7  | 7,7  |
| VIII   | 6,70                         | 6,66  | 6,65  | 6,56  | 6,53  | 6,52  | 7,4  | 7,9  | 7,5  |
| IX   | 6,81                         | 6,75  | 6,68  | 6,49  | 6,36  | 6,29  | 7,2  | 7,8  | 7,4  |
| X  | 7,13                         | 6,96  | 6,87  | 6,60  | 6,42  | 6,29  | 7,1  | 7,6  | 7,2  |
| XI   | 6,95                         | 6,71  | 6,58  | 6,23  | 6,03  | 5,93  | 6,8  | 7,2  | 6,8  |
| XII  | 6,16                         | 5,99  | 5,90  | 5,68  | 5,58  | 5,52  | 6,5  | 7,0  | 6,5  |
| 1994 I   | 5,38                         | 5,24  | 5,19  | 5,05  | 5,02  | 5,01  | 6,1  | 6,6  | 6,3  |
| II   | 4,82                         | 4,81  | 4,82  | 4,88  | 4,96  | 5,05  | 6,1  | 6,6  | 6,3  |

 b. Suomen Pankin korkoja  
Finlands Banks räntor  
Rates applied by the Bank of Finland

| Päivämäärä<br>Datum<br>Date | Perus-<br>korko<br>Grund-<br>ränta<br>Base<br>rate | Päivä-<br>talletus-<br>korko<br>Dagsdepo-<br>sitionsränta<br>Call money<br>deposit rate | Vuosi ja<br>kuukausi<br>År och<br>månad<br>Year and<br>month | Maksuväl-<br>musluotto-<br>korko<br>Ränta på<br>likviditets-<br>krediter<br>Liquidity<br>credit rate | Huuto-<br>kauppak-<br>korko <sup>1)</sup><br>Anbud-<br>sränta <sup>2)</sup><br>Tender<br>rate <sup>2)</sup> |
|-----------------------------|--|---|--|--|---|
|                             | %  |   |  |  |   |
|                             | 10   | 11  | 12   | 13   |   |
| 5.3.1987                    | 7,00   | 7,50  | 1992. ... <sup>3)</sup>                                      | 14,85 <sup>3)</sup>  | 13,85   |
| 17.3.1987                   | 7,00   | 7,50  | 1993. ...  | 9,87   | 7,87  |
| 2.4.1987                    | 7,00   | 7,50  | 1993 I   | 11,49  | 10,49   |
| 16.5.1988                   | 8,00   | 7,50  | II   | 10,34  | 9,34  |
| 1.1.1989                    | 7,50   | 4,00  | III  | 9,96   | 8,96  |
| 16.6.1989                   | 7,50   | 4,00  | IV   | 9,85   | 8,85  |
| 1.11.1989                   | 8,50   | 4,00  | V  | 9,42   | 8,42  |
| 14.11.1991                  | 8,50   | 4,00  | VI   | 8,72   | 7,72  |
| 21.11.1991                  | 8,50   | 4,00  | VII  | 8,31   | 7,31  |
| -2.7.1992 <sup>1)</sup>     | 9,50   | 4,00  | VIII   | 7,74   | 6,74  |
| 1.1.1993                    | 8,50   |   | IX   | 7,76   | 6,76  |
| 15.2.1993                   | 7,50   |   | X  | 8,08   | 7,08  |
| 17.5.1993                   | 7,00   |   | XI   | 7,97   | 6,97  |
| 15.7.1993                   | 6,50   |   | XII  | 8,21   | 6,21  |
| 16.8.1993                   | 6,00   |   |  |  |   |
| 1.12.1993                   | 5,50   |   | 1994 I   | 7,44   | 5,44  |
| 1.2.1994                    | 5,25   |   | II   | 6,84   | 4,84  |

 c. Pankkien markkaluotot yleisölle, keskkorkoja  
Bankernas markkrediter till allmänheten, medelräntor  
Banks' marka lending to the public, average interest rates

| Vuosi ja<br>kuukausi<br>År och<br>månad<br>Year and<br>month | Antolamaus<br>Utlåning<br>Advances          |                           | Asuntoluotot<br>Bostadskrediter<br>Housing loans |                           | Kotitalouksien markkaluotot<br>Markkrediter till hushållen<br>Marka lending to households |                           |
|--|---|---------------------------|--|---------------------------|---|---------------------------|
|  | Uudet luotot<br>Nya krediter<br>New credits | Kanta<br>Bestånd<br>Stock | Uudet luotot<br>Nya krediter<br>New credits      | Kanta<br>Bestånd<br>Stock | Uudet luotot<br>Nya krediter<br>New credits   | Kanta<br>Bestånd<br>Stock |
|  | %   |                           |  |                           |   |                           |
|  | 14  | 15                        | 16   | 17                        | 18  | 19                        |
| 1989....   | 12,07                                       | 11,86                     |  | 11,08                     | 11,96   | 11,71                     |
| 1990....   | 13,85                                       | 12,14                     | 13,00  | 11,48                     | 13,90   | 12,10                     |
| 1991....   | 13,84                                       | 12,15                     | 13,10  | 11,75                     | 14,00   | 12,34                     |
| 1992....   | 13,75                                       | 12,34                     | 13,28  | 12,33                     | 14,20   | 12,65                     |
| 1993....   | 9,75  | 8,85                      | 10,03  | 9,04                      | 10,79   | 9,36                      |
| 1993 III   | 11,29                                       | 11,07                     | 11,39  | 11,11                     | 12,05   | 11,41                     |
| IV   | 10,60                                       | 10,89                     | 11,03  | 11,01                     | 11,63   | 11,28                     |
| V  | 10,40                                       | 10,56                     | 10,74  | 10,62                     | 11,49   | 10,94                     |
| VI   | 9,44  | 10,35                     | 10,32  | 10,52                     | 10,97   | 10,78                     |
| VII  | 9,47  | 10,01                     | 9,99   | 10,17                     | 10,70   | 10,44                     |
| VIII   | 9,25  | 9,58                      | 9,47   | 9,74                      | 10,19   | 10,04                     |
| IX   | 8,68  | 9,38                      | 9,12   | 9,55                      | 9,77  | 9,83                      |
| X  | 9,04  | 9,28                      | 9,05   | 9,47                      | 9,69  | 9,75                      |
| XI   | 8,64  | 9,21                      | 8,88   | 9,40                      | 9,61  | 9,68                      |
| XII  | 7,62  | 8,85                      | 8,57   | 9,04                      | 9,07  | 9,36                      |
| 1994 I   | 7,62  | 8,58                      | 8,10   | 8,90                      | 8,91  | 9,10                      |

<sup>1)</sup> 15 1992

<sup>2)</sup> Huutokauppakorko noteerattu 3 7 1992 alkaen  
<sup>3)</sup> Heinäkuu - joulukuu

<sup>1)</sup> 15 1992

<sup>2)</sup> Anbudsräntan noterad från 3 7 1992  
<sup>3)</sup> Juli - December

<sup>1)</sup> 1 May 1992

<sup>2)</sup> Tender rate quoted since 3 July 1992  
<sup>3)</sup> July - December

## 19. Moottoriajoneuvot — Motorfordon — Motor vehicles

| Vuosi ja kuukausi<br>År och månad<br>Year and month   | Henkilöautot<br>Personbilar<br>Passenger cars |   | Kuorma-autot<br>Lastbilar<br>Heavy lorries |   | Linja-<br>autot<br>Bussar/<br>coaches | Paketti-<br>autot<br>Paket-<br>bilar<br>Light<br>lorries | Kaikki autot<br>Alla bilar<br>All automobiles |   | Käyttövoima<br>Drivkraft<br>Motive power |         | Moottori-<br>pyörät<br>Motor-<br>cycles | Traktorit<br>Traktorer<br>Agri-<br>cultural<br>tractors | Perä-<br>vaunut<br>Släp-<br>vagnar<br>Trailers |
|---|---|---|--|---|---------------------------------------|--|---|---|--|---------|---|---|--|
|   | Yhteensä<br>Total                             | Ammatt.<br>Yrkesm.<br>Hire or<br>reward | Yhteensä<br>Total                          | Ammatt.<br>Yrkesm.<br>Hire or<br>reward |                                       |  | Yhteensä<br>Total                             | Ammatt.<br>Yrkesm.<br>Hire or<br>reward | Bensiini<br>Bensin<br>Petrol             | Diesel  |   |   |  |
|   | 1   | 2                                       | 3  | 4                                       | 5                                     | 6  | 7   | 8                                       | 9  | 10      | 11                                      | 12  | 13   |
| <b>Rekisteröidyt ajoneuvot — Inregistrerade motorfordon — Motor vehicles registered</b>   |   |   |  |   |                                       |  |   |   |  |         |   |   |  |
| 1989.....   | 1 908 971                                     | 9 791                                   | 54 139                                     | 25 027                                  | 9 306                                 | 189 955  | 2 180 532                                     | 46 207                                  | ..                                       | ..      | 55 490                                  | 308 414   | 377 218  |
| 1990.....   | 1 938 856                                     | 10 393                                  | 54 599                                     | 25 723                                  | 9 327                                 | 209 558  | 2 233 059                                     | 47 890                                  | 1 835 227                                | 381 901 | 60 170                                  | 316 870   | 407 341  |
| 1991.....   | 1 922 541                                     | 10 595                                  | 51 891                                     | 25 703                                  | 8 968                                 | 212 499  | 2 218 067                                     | 48 242                                  | 1 820 229                                | 381 500 | 62 287                                  | 319 365   | 423 202  |
| 1992.....   | 1 936 345                                     | 10 578                                  | 47 862                                     | 24 269                                  | 8 665                                 | 214 703  | 2 230 516                                     | 46 713                                  | 1 839 206                                | 374 768 | 63 843                                  | 319 305   | 440 098  |
| 1993.....   | 1 872 933                                     | 10 483                                  | 45 487                                     | 23 312                                  | 8 255                                 | 207 622  | 2 156 009                                     | 44 918                                  |  |         | 64 025                                  | 317 421   | 452 273  |
| <b>Rekisteröidyt uudet ajoneuvot <sup>1)</sup> — Inregistrerade nya motorfordon <sup>1)</sup> — New vehicles registered <sup>1)</sup></b> |   |   |  |   |                                       |  |   |   |  |         |   |   |  |
| 1989.....   | 177 610                                       | 4 399                                   | 4 904                                      | 3 095                                   | 557                                   | 30 480   | 215 766                                       | 8 966                                   | 177 657                                  | 38 098  | 4 464                                   | 11 317  | 35 387   |
| 1990.....   | 139 742                                       | 3 725                                   | 4 194                                      | 2 685                                   | 453                                   | 25 184   | 172 103                                       | 7 399                                   | 140 017                                  | 31 170  | 5 096                                   | 10 254  | 30 722   |
| 1991.....   | 92 485  | 3 193                                   | 2 185                                      | 1 470                                   | 343                                   | 12 639   | 109 312                                       | 5 476                                   | 91 128                                   | 18 145  | 3 214                                   | 6 048   | 23 795   |
| 1992.....   | 68 547  | 2 864                                   | 1 225                                      | 850                                     | 200                                   | 8 081  | 79 088  | 4 203                                   | 66 708                                   | 12 332  | 2 025                                   | 3 299   | 17 512   |
| 1993.....   | 55 836  | 2 925                                   | 916  | 574                                     | 191                                   | 4 117  | 61 060  | 3 899                                   | 51 929                                   | 9 107   | 1 230                                   | 2 589   | 16 658   |
| 1991 IX   | 7 126   | 176                                     | 187  | 120                                     | 29                                    | 998  | 8 438   | 358                                     | 7 087                                    | 1 333   | 112                                     | 318   | 1 633  |
| X   | 6 950   | 280                                     | 100  | 75                                      | 32                                    | 898  | 8 063   | 421                                     | 6 693                                    | 1 304   | 42                                      | 404   | 1 599  |
| XI  | 6 518   | 283                                     | 97   | 78                                      | 30                                    | 924  | 7 629   | 427                                     | 6 374                                    | 1 255   | 91                                      | 324   | 1 166  |
| XII   | 4 586   | 270                                     | 200  | 149                                     | 42                                    | 613  | 5 528   | 489                                     | 4 326                                    | 1 202   | 15                                      | 254   | 913  |
| 1992 I  | 10 326  | 328                                     | 89   | 58                                      | 10                                    | 1 155  | 11 685  | 438                                     | 10 023                                   | 1 662   | 59                                      | 611   | 1 033  |
| II  | 5 321   | 162                                     | 82   | 55                                      | 26                                    | 581  | 6 073   | 267                                     | 5 205                                    | 865     | 82                                      | 252   | 1 041  |
| III   | 6 318   | 203                                     | 105  | 74                                      | 13                                    | 756  | 7 272   | 312                                     | 6 307                                    | 959     | 230                                     | 242   | 1 475  |
| IV  | 6 679   | 262                                     | 91   | 64                                      | 14                                    | 748  | 7 630   | 362                                     | 6 494                                    | 1 124   | 517                                     | 360   | 1 874  |
| V   | 5 708   | 259                                     | 96   | 62                                      | 34                                    | 668  | 6 609   | 376                                     | 5 610                                    | 995     | 425                                     | 330   | 2 743  |
| VI  | 5 548   | 238                                     | 54   | 29                                      | 9                                     | 564  | 6 330   | 296                                     | 5 386                                    | 942     | 322                                     | 264   | 2 037  |
| VII   | 5 197   | 233                                     | 110  | 66                                      | 8                                     | 507  | 5 957   | 326                                     | 5 015                                    | 930     | 196                                     | 176   | 1 805  |
| VIII  | 4 446   | 202                                     | 62   | 42                                      | 14                                    | 430  | 5 006   | 275                                     | 4 311                                    | 695     | 84                                      | 174   | 1 347  |
| IX  | 7 917   | 279                                     | 74   | 56                                      | 17                                    | 705  | 8 767   | 377                                     | 7 675                                    | 1 092   | 67                                      | 219   | 1 459  |
| X   | 5 142   | 271                                     | 123  | 97                                      | 17                                    | 671  | 6 000   | 413                                     | 4 946                                    | 1 052   | 23                                      | 186   | 1 180  |
| XI  | 3 358   | 225                                     | 125  | 99                                      | 21                                    | 463  | 4 007   | 369                                     | 3 229                                    | 773     | 10                                      | 144   | 822  |
| XII   | 2 587   | 202                                     | 214  | 148                                     | 17                                    | 833  | 3 752   | 391                                     | 2 504                                    | 1 242   | 10                                      | 341   | 696  |
| 1993 I  | 6 278   | 214                                     | 46   | 25                                      | 14                                    | 616  | 6 954   | 272                                     | 5 970                                    | 982     | 70                                      | 302   | 770  |
| II  | 3 930   | 147                                     | 63   | 27                                      | 8                                     | 374  | 4 375   | 195                                     | 3 737                                    | 638     | 46                                      | 228   | 812  |
| III   | 5 818   | 270                                     | 72   | 47                                      | 19                                    | 541  | 6 450   | 355                                     | 5 440                                    | 1 009   | 111                                     | 234   | 1 204  |
| IV  | 5 306   | 261                                     | 68   | 41                                      | 19                                    | 540  | 5 933   | 331                                     | 4 959                                    | 972     | 304                                     | 367   | 1 907  |
| V   | 5 206   | 309                                     | 79   | 41                                      | 22                                    | 836  | 6 143   | 412                                     | 4 755                                    | 1 387   | 209                                     | 301   | 2 500  |
| VI  | 4 808   | 259                                     | 84   | 54                                      | 5                                     | 338  | 5 235   | 364                                     | 4 351                                    | 882     | 181                                     | 192   | 1 956  |
| VII   | 3 595   | 217                                     | 46   | 33                                      | 5                                     | 148  | 3 794   | 284                                     | 3 295                                    | 498     | 136                                     | 115   | 1 597  |
| VIII  | 4 025   | 246                                     | 50   | 32                                      | 9                                     | 137  | 4 221   | 294                                     | 3 681                                    | 539     | 86                                      | 162   | 1 300  |
| IX  | 5 282   | 259                                     | 94   | 60                                      | 23                                    | 173  | 5 572   | 349                                     | 4 973                                    | 586     | 44                                      | 202   | 1 556  |
| X   | 4 583   | 250                                     | 77   | 37                                      | 10                                    | 135  | 4 805   | 300                                     | 4 316                                    | 489     | 24                                      | 196   | 1 253  |
| XI  | 4 057   | 283                                     | 72   | 50                                      | 28                                    | 147  | 4 304   | 371                                     | 3 751                                    | 553     | 12                                      | 170   | 993  |
| XII   | 2 948   | 210                                     | 165  | 127                                     | 29                                    | 132  | 3 274   | 372                                     | 2 701                                    | 572     | 7                                       | 120   | 810  |

<sup>1)</sup> Vuodesta 1990 p.l. Ahvenanmaa.

<sup>1)</sup> Fr.o.m. 1990 exkl. Åland.

<sup>1)</sup> From 1990, the figures excl. Åland.

**20. Valtionrautatiet**  
**Statsjärnvägarna**  
*State Railways*

| Vuosi ja<br>kuukausi<br>År och<br>månad<br>Year and<br>month | Matkat <sup>1)</sup>   | Henkilö-<br>kilometrit <sup>1)</sup>  | Kuljetettu tavara<br>Befordrat gods<br>Freight carried |                   | Volymyymi-indeksi<br>Volymindex<br>Volume index |   |
|--|------------------------|---------------------------------------|--|-------------------|---|---|
|  | Resor <sup>1)</sup>    | Person-<br>kilometer <sup>1)</sup>    |  |                   | Henkilö-<br>liikenne <sup>2)</sup>              | Tavara-<br>liikenne                                 |
|  | Journeys <sup>1)</sup> | Passenger<br>kilometres <sup>1)</sup> | 1 000 t  | 1 000 000<br>t-km | Person-<br>trafik <sup>2)</sup>                 | Gods-<br>trafik<br>Freight<br>traffic <sup>2)</sup> |
|  | 1 000                  | 1 000 000                             |  |                   | 1985 = 100                                      |   |
|  | 1                      | 2                                     | 3  | 4                 | 5   | 6   |
| 1989.....  | 45 536                 | 3 208                                 | 33 639   | 7 958             | 103   | 109   |
| 1990.....  | 45 998                 | 3 331                                 | 34 562   | 8 357             | 107   | 112   |
| 1991.....  | 45 795                 | 3 230                                 | 31 065   | 7 634             | 106   | 101   |
| 1992.....  | 45 101                 | 3 057                                 | 32 587   | 7 848             | 104   | 106   |
| 1993.....  | 44 362                 | 3 007                                 | 37 869   | 9 259             | 102   | 123   |
| 1991 I   | 923                    | 201                                   | 2 525  | 631               | 103   | 98  |
| II   | 941                    | 220                                   | 2 639  | 645               | 105   | 103   |
| III  | 997                    | 240                                   | 2 615  | 657               | 111   | 102   |
| IV   | 934                    | 210                                   | 2 985  | 742               | 104   | 116   |
| V  | 965                    | 221                                   | 2 728  | 685               | 108   | 106   |
| VI   | 948                    | 235                                   | 1 893  | 474               | 106   | 74  |
| VII  | 900                    | 231                                   | 2 552  | 585               | 100   | 100   |
| VIII   | 948                    | 214                                   | 2 438  | 602               | 106   | 95  |
| IX   | 932                    | 205                                   | 2 731  | 667               | 104   | 107   |
| X  | 1 052                  | 239                                   | 2 807  | 694               | 117   | 109   |
| XI   | 974                    | 213                                   | 2 760  | 669               | 109   | 108   |
| XII  | 909                    | 218                                   | 2 394  | 584               | 102   | 93  |
| 1992 I   | 910                    | 189                                   | 2 282  | 565               | 102   | 89  |
| II   | 943                    | 206                                   | 2 447  | 612               | 105   | 95  |
| III  | 960                    | 212                                   | 2 971  | 755               | 107   | 115   |
| IV   | 972                    | 217                                   | 2 752  | 686               | 109   | 107   |
| V  | 901                    | 197                                   | 2 613  | 643               | 101   | 102   |
| VI   | 875                    | 215                                   | 2 793  | 664               | 98  | 109   |
| VII  | 888                    | 220                                   | 2 385  | 566               | 99  | 93  |
| VIII   | 919                    | 204                                   | 2 415  | 592               | 103   | 94  |
| IX   | 887                    | 188                                   | 3 103  | 722               | 99  | 121   |
| X  | 1 051                  | 232                                   | 2 818  | 677               | 117   | 110   |
| XI   | 946                    | 198                                   | 2 988  | 701               | 106   | 117   |
| XII  | 879                    | 202                                   | 3 023  | 666               | 98  | 118   |
| 1993 I   | 876                    | 182                                   | 2 960  | 673               | 98  | 115   |
| II   | 905                    | 200                                   | 3 077  | 714               | 101   | 120   |
| III  | 941                    | 202                                   | 3 675  | 869               | 105   | 143   |
| IV   | 890                    | 198                                   | 3 055  | 757               | 99  | 119   |
| V  | 894                    | 185                                   | 2 776  | 700               | 100   | 108   |
| VI   | 876                    | 207                                   | 2 958  | 735               | 98  | 115   |
| VII  | 914                    | 229                                   | 2 717  | 633               | 102   | 106   |
| VIII   | 926                    | 207                                   | 3 066  | 776               | 103   | 120   |
| IX   | 906                    | 188                                   | 3 235  | 824               | 101   | 126   |
| X  | 1 005                  | 217                                   | 3 087  | 788               | 112   | 120   |
| XI   | 937                    | 206                                   | 3 639  | 920               | 105   | 142   |
| XII  | 868                    | 215                                   | 3 593  | 861               | 97  | 140   |

**21. Kotimaiset lentoyhtiöt**  
**Inhemska flygbolag**  
*Finnish air carriers*

| Säännöllinen lentoliikenne<br>Reguljär flygtrafik<br>Scheduled air traffic |   |  |   |
|--|---|--|---|
| Lento-km<br>Flygkm<br>Aircraft-<br>km                                      | Matkustaja-km<br>Passagerarkm<br>Passenger-km | Matkustajia<br>Passagerare<br>Passengers | Rahtia ja<br>postia<br>Frakt och<br>post<br>Freight and<br>mail |
| 1 000  |   |  | tonni-km<br>tonkm<br>tonne-km                                   |
| 1  | 2   | 3  | 4   |
| 55 415   | 4 624 752                                     | 4 299                                    | 137 479   |
| 60 578   | 4 858 879                                     | 4 450                                    | 143 237   |
| 61 862   | 4 719 339                                     | 4 004                                    | 136 174   |
| 61 900   | 4 638 760                                     | 3 923                                    | 123 181   |
| 64 013   | 5 529 469                                     | 3 947                                    | 169 605   |
| 5 074  | 337 890                                       | 305                                      | 10 699  |
| 4 524  | 287 693                                       | 285                                      | 11 570  |
| 5 074  | 386 045                                       | 352                                      | 12 275  |
| 5 263  | 379 658                                       | 356                                      | 11 277  |
| 5 510  | 399 924                                       | 347                                      | 11 831  |
| 5 255  | 478 902                                       | 355                                      | 13 511  |
| 5 126  | 491 583                                       | 330                                      | 10 118  |
| 5 510  | 483 419                                       | 346                                      | 10 741  |
| 5 347  | 412 053                                       | 352                                      | 11 400  |
| 5 513  | 402 123                                       | 352                                      | 11 709  |
| 5 046  | 338 314                                       | 328                                      | 11 032  |
| 4 620  | 321 735                                       | 292                                      | 10 011  |
| 4 960  | 321 859                                       | 299                                      | 7 940   |
| 4 860  | 306 786                                       | 295                                      | 9 733   |
| 5 349  | 364 609                                       | 344                                      | 10 167  |
| 5 227  | 391 252                                       | 351                                      | 10 030  |
| 5 203  | 378 707                                       | 336                                      | 10 310  |
| 5 066  | 454 077                                       | 355                                      | 9 675   |
| 5 003  | 460 899                                       | 318                                      | 8 921   |
| 5 193  | 449 881                                       | 343                                      | 9 029   |
| 5 252  | 378 772                                       | 334                                      | 10 389  |
| 5 435  | 386 475                                       | 337                                      | 12 793  |
| 5 375  | 371 217                                       | 315                                      | 12 228  |
| 4 976  | 374 228                                       | 295                                      | 11 968  |
| 5 099  | 380 102                                       | 290                                      | 10 834  |
| 4 832  | 357 800                                       | 289                                      | 11 735  |
| 5 508  | 430 266                                       | 345                                      | 13 016  |
| 5 431  | 435 355                                       | 337                                      | 13 072  |
| 5 615  | 438 360                                       | 326                                      | 14 047  |
| 5 554  | 539 336                                       | 355                                      | 14 840  |
| 5 314  | 611 444                                       | 331                                      | 14 476  |
| 5 562  | 614 296                                       | 360                                      | 14 290  |
| 5 554  | 494 764                                       | 354                                      | 14 747  |
| 5 513  | 440 033                                       | 337                                      | 15 930  |
| 5 152  | 389 943                                       | 318                                      | 15 666  |
| 4 879  | 397 769                                       | 305                                      | 16 953  |

<sup>1)</sup> Kuukausitiedot: vain kaukoliikenne.

<sup>2)</sup> Vuosi- ja kuukausitiedot: vain kaukoliikenne.

<sup>1)</sup> Månadsuppgifter: bara fjärtrafik.

<sup>2)</sup> Års- och månadsuppgifter: bara fjärtrafik.

<sup>1)</sup> Monthly data: only long-distance traffic.

<sup>2)</sup> Annual and monthly data: only long-distance traffic.

22. Ulkomainen merenkulku — Sjöfarten mellan Finland och utlandet — Foreign shipping

| Vuosi ja<br>kuukausi<br>År och<br>månad<br>Year and<br>month | Saapuneet alukset<br>Ankomna fartyg<br>Vessels entered |                                       |                            |  |                    |   | Lähteneet alukset<br>Avgångna fartyg<br>Vessels cleared |                                       |                            |  |                    |   | Matkustajia<br>Passagerare<br>Passengers              |  |
|--|--|---------------------------------------|----------------------------|--|--------------------|---|---|---------------------------------------|----------------------------|--|--------------------|---|---|--|
|  | Yhteensä<br>Totalt                                     | Suoma-<br>laiset<br>Finska<br>Finnish | Netto-<br>tonnia<br>Netton | Lastissa<br>netto-<br>tonneina<br>I last,<br>nettoton<br>With<br>cargo<br>in net<br>tonnes | Tuonti<br>Import   |   | Yhteensä<br>Totalt                                      | Suoma-<br>laiset<br>Finska<br>Finnish | Netto-<br>tonnia<br>Netton | Lastissa<br>netto-<br>tonneina<br>I last,<br>nettoton<br>With<br>cargo<br>in net<br>tonnes | Vienti<br>Export   |   | Saapu-<br>neet<br>Ankom-<br>mande<br>Disem-<br>barked | Lähte-<br>neet<br>Avgån-<br>gande<br>Em-<br>barked |
|  |  |                                       |                            |  | Yhteensä<br>Totalt | Suomal-<br>aluksilla<br>Med finska<br>fartyg<br>By Finnish<br>vessels |   |                                       |                            |  | Yhteensä<br>Totalt | Suomal-<br>aluksilla<br>Med finska<br>fartyg<br>By Finnish<br>vessels |   |  |
|  | 1 000 t  |                                       |                            |  |                    |   | 1 000 t   |                                       |                            |  |                    |   | 1 000   |  |
| 1  | 2  | 3                                     | 4                          | 5  | 6                  | 7   | 8   | 9                                     | 10                         | 11   | 12                 | 13  | 14  |  |
| 1989. ....   | 18 938   | 7 927                                 | 85 265                     | 80 371   | 33 632             | 17 069  | 18 752  | 7 864                                 | 84 438                     | 75 264   | 22 425             | 6 684   | 5 097   | 5 100  |
| 1990. ....   | 19 905   | 8 004                                 | 102 500                    | 97 140   | 34 825             | 13 103  | 19 757  | 7 823                                 | 102 995                    | 93 280   | 24 047             | 7 252   | 5 382   | 5 434  |
| 1991. ....   | 19 503   | 7 766                                 | 112 418                    | 106 157  | 32 277             | 12 146  | 19 498  | 7 637                                 | 111 948                    | 102 888  | 26 618             | 8 002   | 6 178   | 6 213  |
| 1992. ....   | 21 122   | 7 602                                 | 119 238                    | 113 228  | 32 090             | 12 668  | 21 171  | 7 642                                 | 119 040                    | 110 544  | 27 758             | 8 302   | 6 501   | 6 529  |
| 1993. ....   | 21 456   | 7 542                                 | 117 003                    | 109 755  | 32 560             | 15 911  | 22 223  | 7 946                                 | 121 946                    | 113 704  | 31 876             | 9 345   | 6 705   | 6 705  |
| 1991 I   | 1 219  | 482                                   | 7 996                      | 7 479  | 2 144              | 907   | 1 221   | 468                                   | 7 998                      | 7 391  | 2 306              | 762   | 266   | 279  |
| II   | 1 130  | 455                                   | 7 998                      | 7 530  | 1 587              | 816   | 1 082   | 453                                   | 7 160                      | 6 773  | 2 034              | 682   | 388   | 384  |
| III  | 1 323  | 525                                   | 8 441                      | 7 898  | 2 147              | 915   | 1 298   | 512                                   | 8 759                      | 8 306  | 2 304              | 760   | 455   | 454  |
| IV   | 1 480  | 618                                   | 8 807                      | 8 299  | 2 310              | 1 143   | 1 489   | 622                                   | 8 947                      | 8 291  | 2 251              | 636   | 465   | 466  |
| V  | 1 813  | 687                                   | 9 825                      | 9 273  | 2 847              | 965   | 1 818   | 692                                   | 9 688                      | 8 851  | 2 144              | 531   | 507   | 499  |
| VI   | 1 664  | 713                                   | 9 090                      | 8 703  | 2 649              | 799   | 1 608   | 666                                   | 8 955                      | 8 128  | 1 169              | 385   | 626   | 633  |
| VII  | 2 222  | 896                                   | 10 679                     | 10 183   | 2 748              | 891   | 2 256   | 833                                   | 10 698                     | 9 889  | 2 443              | 507   | 921   | 910  |
| VIII   | 2 065  | 788                                   | 10 422                     | 9 943  | 3 086              | 888   | 2 086   | 807                                   | 10 422                     | 9 467  | 2 198              | 644   | 634   | 663  |
| IX   | 1 788  | 693                                   | 9 420                      | 8 863  | 3 177              | 1 109   | 1 800   | 679                                   | 9 487                      | 8 628  | 2 265              | 645   | 437   | 451  |
| X  | 1 768  | 697                                   | 10 360                     | 9 796  | 3 510              | 1 341   | 1 798   | 689                                   | 10 454                     | 9 396  | 2 579              | 785   | 512   | 514  |
| XI   | 1 592  | 645                                   | 9 929                      | 9 363  | 3 117              | 1 197   | 1 628   | 647                                   | 10 003                     | 9 209  | 2 629              | 947   | 508   | 515  |
| XII  | 1 439  | 567                                   | 9 452                      | 8 826  | 2 955              | 1 175   | 1 414   | 569                                   | 9 377                      | 8 559  | 2 295              | 718   | 459   | 445  |
| 1992 I   | 1 294  | 461                                   | 8 603                      | 8 093  | 2 272              | 856   | 1 307   | 467                                   | 8 628                      | 8 014  | 2 118              | 701   | 331   | 349  |
| II   | 1 315  | 494                                   | 8 371                      | 7 862  | 2 281              | 956   | 1 330   | 502                                   | 8 424                      | 7 920  | 2 367              | 772   | 419   | 429  |
| III  | 1 439  | 574                                   | 9 072                      | 8 581  | 2 413              | 1 047   | 1 444   | 564                                   | 9 108                      | 8 476  | 2 495              | 788   | 425   | 414  |
| IV   | 1 647  | 590                                   | 9 532                      | 8 977  | 2 714              | 1 116   | 1 646   | 582                                   | 9 524                      | 8 843  | 2 437              | 648   | 526   | 523  |
| V  | 1 899  | 674                                   | 10 246                     | 9 825  | 2 694              | 1 058   | 1 873   | 674                                   | 10 214                     | 9 522  | 2 300              | 636   | 540   | 542  |
| VI   | 2 144  | 748                                   | 10 550                     | 10 036   | 2 679              | 1 080   | 2 173   | 748                                   | 10 666                     | 9 954  | 2 376              | 691   | 664   | 628  |
| VII  | 2 162  | 826                                   | 10 873                     | 10 446   | 2 350              | 1 025   | 2 194   | 832                                   | 10 954                     | 10 273   | 1 978              | 604   | 979   | 976  |
| VIII   | 2 092  | 752                                   | 10 627                     | 9 931  | 2 696              | 968   | 2 033   | 764                                   | 10 415                     | 9 593  | 2 096              | 676   | 660   | 692  |
| IX   | 1 892  | 649                                   | 10 511                     | 10 090   | 2 581              | 1 053   | 1 898   | 657                                   | 9 890                      | 9 297  | 2 403              | 669   | 444   | 438  |
| X  | 1 910  | 651                                   | 10 518                     | 10 047   | 2 931              | 1 120   | 1 935   | 664                                   | 10 529                     | 9 722  | 2 408              | 735   | 539   | 550  |
| XI   | 1 735  | 626                                   | 10 287                     | 9 757  | 3 133              | 1 007   | 1 697   | 615                                   | 10 331                     | 9 569  | 2 551              | 702   | 494   | 500  |
| XII  | 1 593  | 557                                   | 10 049                     | 9 584  | 3 347              | 1 381   | 1 641   | 573                                   | 10 356                     | 9 362  | 2 227              | 680   | 480   | 489  |
| 1993 I   | 1 391  | 481                                   | 9 207                      | 8 791  | 1 983              | 848   | 1 394   | 479                                   | 9 281                      | 8 716  | 2 205              | 731   | 379   | 389  |
| II   | 1 327  | 436                                   | 8 126                      | 7 616  | 2 131              | 956   | 1 400   | 471                                   | 8 405                      | 7 937  | 2 376              | 743   | 436   | 436  |
| III  | 1 555  | 573                                   | 10 443                     | 9 879  | 2 528              | 1 155   | 1 634   | 600                                   | 10 761                     | 10 191   | 2 703              | 749   | 486   | 481  |
| IV   | 1 720  | 613                                   | 10 037                     | 9 483  | 2 145              | 1 032   | 1 793   | 653                                   | 10 346                     | 9 869  | 2 665              | 813   | 580   | 571  |
| V  | 1 944  | 681                                   | 10 643                     | 9 919  | 2 446              | 1 252   | 1 982   | 707                                   | 10 955                     | 10 364   | 2 727              | 709   | 575   | 588  |
| VI   | 2 017  | 656                                   | 9 466                      | 8 893  | 2 836              | 1 401   | 2 091   | 715                                   | 10 299                     | 9 547  | 2 536              | 770   | 672   | 648  |
| VII  | 2 141  | 758                                   | 10 053                     | 9 312  | 2 841              | 1 718   | 2 212   | 806                                   | 10 860                     | 10 001   | 2 503              | 666   | 923   | 910  |
| VIII   | 2 048  | 683                                   | 10 490                     | 9 846  | 2 844              | 1 480   | 2 093   | 717                                   | 10 839                     | 10 022   | 2 620              | 708   | 658   | 694  |
| IX   | 1 941  | 662                                   | 9 514                      | 8 883  | 3 086              | 1 475   | 2 034   | 703                                   | 9 953                      | 9 163  | 2 915              | 794   | 472   | 470  |
| X  | 1 942  | 701                                   | 9 921                      | 9 269  | 3 162              | 1 529   | 2 018   | 733                                   | 10 253                     | 9 513  | 2 874              | 830   | 545   | 555  |
| XI   | 1 866  | 696                                   | 9 807                      | 9 213  | 3 201              | 1 622   | 1 934   | 726                                   | 10 157                     | 9 368  | 2 990              | 889   | 508   | 506  |
| XII  | 1 564  | 602                                   | 9 295                      | 8 651  | 3 358              | 1 442   | 1 638   | 636                                   | 9 836                      | 9 012  | 2 761              | 943   | 471   | 455  |

**23. Yöpymiset majoitusliikkeissä<sup>1)</sup>  
Övernattningar på inkvarterings-  
anläggningar<sup>1)</sup>  
Guest nights in accommodation  
facilities<sup>1)</sup>**

| Vuosi ja<br>kuukausi<br>År och<br>månad<br>Year and<br>month | Yhteensä<br>Totalt | Ulkomaalaisia<br>Utlänningar<br>Foreigners |   |
|--|--------------------|--|---|
|  |                    | Yhteensä<br>Totalt                         | Muista Pohjois-<br>maista<br>Från övriga<br>nordiska länder<br>From other<br>Nordic countries |
|  | 1                  | 2  | 3   |
| 1989...  | 12 976 351         | 2 846 017                                  | 909 908   |
| 1990...  | 13 090 870         | 2 829 757                                  | 836 853   |
| 1991...  | 12 316 472         | 2 549 291                                  | 832 113   |
| 1992...  | 11 873 045         | 2 586 997                                  | 824 744   |
| *1993...   | 12 586 502         | 2 913 749                                  | 848 257   |
| 1991 VI  | 1 665 596          | 369 368                                    | 101 807   |
| VII  | 2 427 124          | 544 716                                    | 184 920   |
| VIII   | 1 411 983          | 410 078                                    | 110 147   |
| IX   | 850 832            | 172 230                                    | 55 898  |
| X  | 739 027            | 136 559                                    | 48 895  |
| XI   | 719 454            | 142 468                                    | 45 748  |
| XII  | 519 376            | 101 480                                    | 25 543  |
| 1992 I   | 577 061            | 104 549                                    | 29 254  |
| II   | 782 722            | 115 158                                    | 31 853  |
| III  | 884 073            | 139 541                                    | 40 253  |
| IV   | 814 175            | 128 041                                    | 42 554  |
| V  | 784 072            | 181 749                                    | 71 033  |
| VI   | 1 614 473          | 392 032                                    | 106 659   |
| VII  | 2 336 486          | 592 986                                    | 195 839   |
| VIII   | 1 299 989          | 400 539                                    | 103 460   |
| IX   | 819 697            | 165 454                                    | 54 772  |
| X  | 723 027            | 131 705                                    | 49 219  |
| XI   | 697 000            | 125 899                                    | 45 945  |
| XII  | 540 270            | 109 344                                    | 31 271  |
| *1993 I  | 576 282            | 102 288                                    | 28 332  |
| II   | 702 768            | 108 682                                    | 31 195  |
| III  | 891 407            | 143 675                                    | 39 512  |
| IV   | 791 879            | 113 093                                    | 38 556  |
| V  | 750 719            | 175 744                                    | 62 423  |
| VI   | 1 416 402          | 397 313                                    | 95 053  |
| VII  | 2 249 624          | 632 221                                    | 202 275   |
| VIII   | 1 356 815          | 462 853                                    | 107 922   |
| IX   | 804 607            | 185 412                                    | 54 019  |
| X  | 710 618            | 143 191                                    | 48 505  |
| XI   | 719 282            | 151 328                                    | 50 794  |
| XII  | 579 175            | 137 264                                    | 28 272  |

**24. Tieliikenneonnettomuudet — Vägtrafikolyckor —  
Road traffic accidents**

Poliisin tietoon tulleet henkilövahinko-onnettomuudet  
Olyckor med personskada som har kommit till polisens kännedom  
Accidents involving personal injury recorded by the police

| Vuosi ja<br>kuukausi<br>År och<br>månad<br>Year and<br>month | Onnettomuudet<br>Olyckor<br>Accidents |  | Uhrit<br>Offren<br>Victims |  | Kuolleet — Dödade — Killed         |   |   |        |   | Louk-<br>kaantu-<br>neet<br>Skad-<br>ade<br>Injured |   |   |
|--|---------------------------------------|--|----------------------------|--|------------------------------------|---|---|--------|---|---|---|---|
|  | Yhteensä<br>Totalt                    | Kuole-<br>maan<br>johta-<br>neet<br>Med<br>dödlig<br>utgång<br>Fatal | Yhteensä<br>Totalt         | Jalan-<br>kulkijat<br>Gående<br>Ped-<br>estrians | Polku-<br>pyöräilijät<br>Cyklister | M.pyörä/<br>mopoliijat<br>M.cycle/<br>moped | Henkilö-<br>autoilijat <sup>2)</sup><br>Person-<br>bilister <sup>2)</sup><br>Passenger<br>car <sup>2)</sup> | 3      | 4 |   | 5 | 6 |
| 1989...  | 9 682                                 | 677  | 734                        | 167  | 103                                | 60  | 352   | 12 042 |   |   |   |   |
| 1990...  | 10 175                                | 583  | 649                        | 105  | 101                                | 55  | 343   | 12 758 |   |   |   |   |
| 1991...  | 9 374                                 | 570  | 632                        | 130  | 71                                 | 62  | 333   | 11 547 |   |   |   |   |
| 1992...  | 7 882                                 | 541  | 601                        | 116  | 88                                 | 37  | 320   | 9 899  |   |   |   |   |
| *1993...   | 5 915                                 | 430  | 480                        | 83   | 66                                 | 26  | 274   | 7 531  |   |   |   |   |
| 1991 VI  | 842                                   | 51   | 55                         | 2  | 9                                  | 6   | 37  | 1 062  |   |   |   |   |
| VII  | 1 013                                 | 67   | 78                         | 10   | 10                                 | 17  | 38  | 1 256  |   |   |   |   |
| VIII   | 996                                   | 68   | 72                         | 12   | 7                                  | 7   | 45  | 1 199  |   |   |   |   |
| IX   | 891                                   | 37   | 40                         | 8  | 8                                  | 4   | 19  | 1 072  |   |   |   |   |
| X  | 789                                   | 53   | 54                         | 24   | 7                                  | 3   | 18  | 954    |   |   |   |   |
| XI   | 814                                   | 40   | 43                         | 19   | 5                                  | 1   | 14  | 981    |   |   |   |   |
| XII  | 790                                   | 52   | 61                         | 14   | 3                                  | 2   | 34  | 967    |   |   |   |   |
| 1992 I   | 571                                   | 35   | 35                         | 14   | 3                                  | —   | 14  | 737    |   |   |   |   |
| II   | 553                                   | 36   | 43                         | 14   | 4                                  | 1   | 22  | 742    |   |   |   |   |
| III  | 469                                   | 23   | 28                         | 5  | 2                                  | 1   | 18  | 618    |   |   |   |   |
| IV   | 492                                   | 39   | 47                         | 4  | 6                                  | 3   | 30  | 617    |   |   |   |   |
| V  | 775                                   | 49   | 52                         | 10   | 11                                 | 4   | 24  | 930    |   |   |   |   |
| VI   | 833                                   | 43   | 45                         | 1  | 9                                  | 7   | 26  | 1 056  |   |   |   |   |
| VII  | 834                                   | 47   | 50                         | 10   | 11                                 | 5   | 22  | 1 057  |   |   |   |   |
| VIII   | 806                                   | 51   | 56                         | 7  | 15                                 | 6   | 23  | 981    |   |   |   |   |
| IX   | 780                                   | 60   | 68                         | 9  | 12                                 | 9   | 34  | 911    |   |   |   |   |
| X  | 627                                   | 48   | 55                         | 10   | 5                                  | —   | 35  | 794    |   |   |   |   |
| XI   | 521                                   | 45   | 47                         | 6  | 7                                  | —   | 29  | 693    |   |   |   |   |
| XII  | 621                                   | 65   | 75                         | 26   | 3                                  | 1   | 43  | 763    |   |   |   |   |
| *1993 I  | 567                                   | 34   | 40                         | 8  | 2                                  | —   | 28  | 755    |   |   |   |   |
| II   | 397                                   | 29   | 31                         | 10   | 1                                  | 1   | 18  | 538    |   |   |   |   |
| III  | 368                                   | 26   | 31                         | 5  | 2                                  | 1   | 18  | 495    |   |   |   |   |
| IV   | 372                                   | 24   | 24                         | 7  | 5                                  | —   | 11  | 443    |   |   |   |   |
| V  | 555                                   | 29   | 32                         | 4  | 8                                  | 4   | 16  | 673    |   |   |   |   |
| VI   | 537                                   | 36   | 37                         | 4  | 7                                  | 4   | 19  | 695    |   |   |   |   |
| VII  | 596                                   | 48   | 52                         | 2  | 11                                 | 7   | 28  | 770    |   |   |   |   |
| VIII   | 577                                   | 43   | 51                         | 5  | 11                                 | 3   | 30  | 704    |   |   |   |   |
| IX   | 530                                   | 38   | 44                         | 9  | 7                                  | 3   | 21  | 652    |   |   |   |   |
| X  | 531                                   | 49   | 56                         | 8  | 8                                  | 3   | 32  | 656    |   |   |   |   |
| XI   | 411                                   | 33   | 35                         | 9  | 2                                  | —   | 21  | 508    |   |   |   |   |
| XII  | 474                                   | 41   | 47                         | 12   | 2                                  | —   | 32  | 641    |   |   |   |   |
| *1994 I  | 387                                   | 34   | 37                         | 15   | —                                  | 1   | 18  | 532    |   |   |   |   |

<sup>1)</sup> Ml. leirintäalueet.

<sup>2)</sup> Käsittää sekä autonkuljettajat että matkustajat.

<sup>1)</sup> Inkl. campingplatser.

<sup>2)</sup> Inkl. både förare och passagerare.

<sup>1)</sup> Incl. camping sites.

<sup>2)</sup> Incl. both drivers and passengers.

**25. Postiliikenne**  
**Posttrafik**  
*Posts*

| Vuosi ja neljännes<br>År och kvartal<br>Year and quarter | Postilähettykset – Postförsändelser – <i>Postal consignments</i> |                                    |  |
|--|--|------------------------------------|--|
|  | Kirjellähettykset<br>Brevförsändelser<br><i>Letters</i>          | Paketit<br>Paket<br><i>Parcels</i> | Lehdet<br>Tidningar<br><i>Newspapers and magazines</i> |
|  | 1 000  |                                    |  |
|  | 1  | 2                                  | 3  |
| 1989. . . .  | 1 306 800  | 21 500                             | 855 000  |
| 1990. . . .  | 1 334 300  | 22 900                             | 865 200  |
| 1991. . . .  | 1 259 990  | 22 100                             | 836 500  |
| 1992. . . .  | 1 185 080  | 22 600                             | 780 500  |
| 1993. . . .  | 1 150 000  | 22 500                             | 726 300  |
| 1991 I   |  |                                    |  |
| II   |  |                                    |  |
| III  | ..   | ..                                 | ..   |
| IV   |  |                                    |  |
| V  |  |                                    |  |
| VI   | ..   | ..                                 | ..   |
| VII  |  |                                    |  |
| VIII   |  |                                    |  |
| IX   | ..   | ..                                 | ..   |
| X  |  |                                    |  |
| XI   |  |                                    |  |
| XII  | ..   | ..                                 | ..   |
| 1992 I   |  |                                    |  |
| II   |  |                                    |  |
| III  | 314 100  | 5 800                              | 204 400  |
| IV   |  |                                    |  |
| V  |  |                                    |  |
| VI   | 270 500  | 5 200                              | 197 300  |
| VII  |  |                                    |  |
| VIII   |  |                                    |  |
| IX   | 260 200  | 5 100                              | 183 400  |
| X  |  |                                    |  |
| XI   |  |                                    |  |
| XII  | 340 200  | 6 600                              | 195 300  |
| 1993 I   |  |                                    |  |
| II   |  |                                    |  |
| III  | 293 900  | 5 400                              | 173 300  |
| IV   |  |                                    |  |
| V  |  |                                    |  |
| VI   | 261 300  | 5 200                              | 188 100  |
| VII  |  |                                    |  |
| VIII   |  |                                    |  |
| IX   | 254 200  | 5 100                              | 160 500  |
| X  |  |                                    |  |
| XI   |  |                                    |  |
| XII  | 340 600  | 6 800                              | 204 400  |

**26. Kokonaistuotannon kuukausikuvaaja**  
**Totalproduktionens månadsgraf**  
*Monthly index of total production*

| Vuosi ja kuukausi<br>År och månad<br>Year and month | Kokonaistuotanto,<br>alkuperäiset sarjat<br>Totalproduktion,<br>ursprungliga serier<br><i>Total production,<br/>original series</i> | Kokonaistuotannon<br>vuosimuutos<br>Totalproduktion,<br>ändring på årsnivå<br><i>Year-on-year<br/>change</i> |
|---|---|--|
|   | 1990 = 100  |  |
|   | 1   | 2  |
| 1989. . . .   | 99,3  | 4,7  |
| 1990. . . .   | 100,0   | 0,7  |
| 1991. . . .   | 93,8  | -6,2   |
| 1992. . . .   | 91,0  | -3,0   |
| 1993. . . .   | 89,7  | -1,5   |
| 1991 I  | 94,0  | -3,3   |
| II  | 91,4  | -4,6   |
| III   | 93,9  | -7,1   |
| IV  | 96,0  | -5,3   |
| V   | 98,8  | -7,4   |
| VI  | 94,8  | -9,4   |
| VII   | 85,1  | -3,2   |
| VIII  | 94,1  | -6,7   |
| IX  | 96,2  | -6,6   |
| X   | 94,8  | -7,7   |
| XI  | 94,4  | -7,1   |
| XII   | 92,7  | -4,6   |
| 1992 I  | 87,9  | -6,6   |
| II  | 87,5  | -4,3   |
| III   | 92,8  | -1,2   |
| IV  | 92,2  | -3,9   |
| V   | 94,4  | -4,4   |
| VI  | 93,7  | -1,2   |
| VII   | 82,1  | -3,5   |
| VIII  | 90,1  | -4,3   |
| IX  | 94,1  | -2,2   |
| X   | 92,5  | -2,4   |
| XI  | 93,5  | -1,0   |
| XII   | 91,6  | -1,2   |
| 1993 I  | 85,4  | -2,8   |
| II  | 87,0  | -0,6   |
| III   | 90,1  | -2,9   |
| IV  | 89,7  | -2,7   |
| V   | 90,6  | -4,0   |
| VI  | 91,8  | -2,0   |
| VII   | 79,8  | -2,8   |
| VIII  | 88,7  | -1,6   |
| IX  | 93,3  | -0,8   |
| X   | 92,3  | -0,1   |
| XI  | 94,2  | 0,8  |
| XII   | 92,9  | 1,4  |

## 27. Bruttokansantuote ja kansantulo — Bruttonationalprodukt och nationalinkomst — Gross domestic product and national income

1 000 000 mk — FIM million

| Vuosi ja neljännes<br>År och kvartal<br>Year and quarter   | Brutto-kansantuote<br>Bruttonationalprodukt<br>Gross domestic product | Kulutusmenot<br>Konsumtionsutgifter<br>Final consumption expenditure |   |                             | Investoinnit<br>Investeringar<br>Gross fixed capital formation |   |                             | Vienti<br>Export<br>Exports | Tuonti<br>Import<br>Imports | Kansantulo<br>Nationalinkomst<br>National income |                                       |
|--|---|--|---|-----------------------------|--|---|-----------------------------|-----------------------------|-----------------------------|--|---------------------------------------|
|  |   | Yksityiset<br>Privata<br>Private                                     | Julkiset<br>Offentliga<br>Government services | Yhteensä<br>Totalt<br>Total | Yksityiset<br>Privata<br>Private                               | Julkiset<br>Offentliga<br>Government services | Yhteensä<br>Totalt<br>Total |                             |                             | Yhteensä<br>Totalt<br>Total                      | Palkat<br>Löner<br>Wages and salaries |
|  |   |  |   |                             |  |   |                             |                             |                             |  |                                       |
| 1  | 2   | 3  | 4   | 5                           | 6  | 7   | 8                           | 9                           | 10                          | 11   |                                       |
| <b>Käypiin hintoihin — Löpande priser — Current prices</b> |   |  |   |                             |  |   |                             |                             |                             |  |                                       |
| 1989 ...   | 486 998   | 254 588  | 96 019  | 350 607                     | 121 853  | 14 295  | 136 148                     | 116 702                     | 125 996                     | 402 872  | 213 579                               |
| 1990 ...   | 515 430   | 269 754  | 108 535                                       | 378 289                     | 121 858  | 17 286  | 139 144                     | 118 828                     | 126 600                     | 420 878  | 229 733                               |
| 1991 ...   | 490 868   | 274 709  | 118 719                                       | 393 428                     | 92 994   | 17 067  | 110 061                     | 109 289                     | 112 422                     | 389 129  | 229 603                               |
| *1992 ...  | 475 674   | 271 505  | 118 480                                       | 389 985                     | 72 276   | 15 331  | 87 607                      | 128 272                     | 121 878                     | 369 190  | 216 635                               |
| *1993 ...  | 471 443   | 268 350  | 112 893                                       | 381 243                     | 57 831   | 13 467  | 71 298                      | 159 942                     | 132 534                     | 361 035  | 201 534                               |
| 1991   | I 118 675   | 65 067   | 27 222  | 92 289                      | 25 821   | 3 769   | 29 590                      | 26 084                      | 28 408                      | 95 631   | 54 712                                |
|  | II 123 030  | 69 258   | 28 858  | 98 116                      | 22 137   | 5 264   | 27 401                      | 25 593                      | 27 097                      | 97 562   | 57 658                                |
|  | III 123 943   | 68 949   | 32 217  | 101 166                     | 20 784   | 4 075   | 24 859                      | 27 681                      | 26 884                      | 98 214   | 61 586                                |
|  | IV 125 220  | 71 435   | 30 422  | 101 857                     | 24 252   | 3 959   | 28 211                      | 29 931                      | 30 033                      | 97 722   | 55 647                                |
| *1992  | I 115 274   | 65 658   | 27 676  | 93 334                      | 19 687   | 3 496   | 23 183                      | 29 645                      | 29 846                      | 90 754   | 52 116                                |
|  | II 118 749  | 68 301   | 28 763  | 97 064                      | 17 988   | 4 783   | 22 771                      | 31 778                      | 31 096                      | 92 790   | 54 319                                |
|  | III 119 582   | 67 324   | 31 824  | 99 148                      | 16 606   | 3 442   | 20 048                      | 31 024                      | 27 891                      | 92 697   | 57 344                                |
|  | IV 122 069  | 70 222   | 30 217  | 100 439                     | 17 995   | 3 610   | 21 605                      | 35 825                      | 33 045                      | 92 949   | 52 856                                |
| *1993  | I 112 803   | 64 635   | 26 897  | 91 532                      | 15 516   | 2 741   | 18 257                      | 37 368                      | 33 560                      | 86 620   | 47 686                                |
|  | II 116 723  | 67 217   | 28 041  | 95 258                      | 13 683   | 3 566   | 17 249                      | 39 148                      | 32 012                      | 88 675   | 49 702                                |
|  | III 120 124   | 66 654   | 30 904  | 97 558                      | 13 774   | 2 809   | 16 583                      | 39 136                      | 31 853                      | 93 375   | 54 190                                |
| <b>1990 hintoihin — 1990 års priser — 1990 prices</b>      |   |  |   |                             |  |   |                             |                             |                             |  |                                       |
| 1989 ...   | 515 364   | 269 879  | 104 526                                       | 374 405                     | 129 905  | 15 149  | 145 054                     | 117 241                     | 127 311                     |  |                                       |
| 1990 ...   | 515 430   | 269 754  | 108 535                                       | 378 289                     | 121 858  | 17 286  | 139 144                     | 118 828                     | 126 600                     |  |                                       |
| 1991 ...   | 479 011   | 260 031  | 111 256                                       | 371 287                     | 93 722   | 17 243  | 110 965                     | 110 965                     | 111 755                     |  |                                       |
| *1992 ...  | 460 947   | 246 714  | 109 043                                       | 355 757                     | 75 529   | 16 226  | 91 755                      | 122 059                     | 112 989                     |  |                                       |
| *1993 ...  | 449 065   | 235 011  | 102 736                                       | 337 747                     | 60 473   | 14 541  | 75 014                      | 142 819                     | 113 109                     |  |                                       |
| 1991   | I 118 931   | 63 191   | 27 779  | 90 970                      | 25 977   | 3 867   | 29 844                      | 26 598                      | 28 688                      |  |                                       |
|  | II 119 784  | 65 661   | 27 711  | 93 372                      | 22 045   | 5 155   | 27 200                      | 26 039                      | 27 199                      |  |                                       |
|  | III 118 597   | 64 870   | 27 736  | 92 606                      | 20 890   | 4 144   | 25 034                      | 28 272                      | 26 651                      |  |                                       |
|  | IV 121 699  | 66 309   | 28 030  | 94 339                      | 24 810   | 4 077   | 28 887                      | 30 056                      | 29 217                      |  |                                       |
| *1992  | I 113 293   | 60 885   | 27 361  | 88 246                      | 20 001   | 3 647   | 23 648                      | 28 919                      | 28 237                      |  |                                       |
|  | II 114 843  | 62 124   | 27 082  | 89 206                      | 18 348   | 4 859   | 23 207                      | 30 510                      | 29 135                      |  |                                       |
|  | III 113 912   | 60 954   | 27 084  | 88 038                      | 17 604   | 3 690   | 21 294                      | 29 468                      | 26 024                      |  |                                       |
|  | IV 118 899  | 62 751   | 27 516  | 90 267                      | 19 576   | 4 030   | 23 606                      | 33 162                      | 29 593                      |  |                                       |
| *1993  | I 108 904   | 57 576   | 25 993  | 83 569                      | 15 949   | 2 991   | 18 940                      | 33 724                      | 28 959                      |  |                                       |
|  | II 110 779  | 58 815   | 25 728  | 84 543                      | 14 075   | 3 741   | 17 816                      | 34 696                      | 27 122                      |  |                                       |
|  | III 112 737   | 58 211   | 25 730  | 83 941                      | 14 536   | 3 100   | 17 636                      | 34 911                      | 27 071                      |  |                                       |

KANSANTALOUS — SAMHÄLLESEKONOMI — NATIONAL ACCOUNTS

28. Bruttokansantuote toimialoittain — Bruttonationalprodukt efter näringsgren —  
Gross domestic product by kind of activity

1 000 000 mk — FIM million

|  | Maatalous<br>Jordbruk<br>Agriculture | Metsä-<br>talous<br>Skogsbruk<br>Forestry | Teollisuus,<br>kaivos- ja<br>kaivannais-<br>toiminta<br>Gruvor och<br>mineralbrott<br>Manufacturing,<br>mining and<br>quarrying | Energia- ja<br>vesihuolto<br>Energi-<br>och<br>vattenför-<br>sörjning<br>Energy<br>and water<br>supply | Talorä-<br>kentäminen<br>Husbygg-<br>nadsverk-<br>samhet<br>Building<br>construction | Maa- ja vesi-<br>rakentaminen<br>Anläggnings-<br>verksamhet<br>Other<br>construction | Liikenne<br>Transport<br>Transport<br>and<br>communi-<br>cations | Kauppa<br>Handel<br>Trade | Muu<br>toiminta<br>Övrig<br>verksamhet<br>Other<br>activities | Brutto-<br>kansantuote<br>yhteensä<br>Bruttona-<br>tional-<br>produkten<br>tillsammans<br>Total gross<br>domestic<br>product | Yrittäjä-<br>toiminta<br>Närings-<br>livet<br>Industries |
|--|--------------------------------------|---|---|--|--|--|--|---------------------------|---|--|--|
|  | 1                                    | 2   | 3   | 4  | 5  | 6  | 7  | 8                         | 9   | 10   | 11   |
| 1990 hintoihin — 1990 års priser — 1990 prices |                                      |   |   |  |  |  |  |                           |   |  |  |
| 1989 . . . . .                                 | 13 673                               | 13 797                                    | 107 809   | 9 324  | 35 300   | 9 190  | 34 325   | 50 103                    | 241 843   | 515 364  | 354 967  |
| 1990 . . . . .                                 | 15 175                               | 13 058                                    | 107 116   | 9 504  | 34 103   | 9 364  | 36 406   | 48 797                    | 241 907   | 515 430  | 356 800  |
| 1991 . . . . .                                 | 14 281                               | 10 716                                    | 95 508  | 9 798  | 29 636   | 8 810  | 35 048   | 42 336                    | 232 878   | 479 011  | 324 966  |
| *1992 . . . . .                                | 12 502                               | 11 672                                    | 98 046  | 9 714  | 24 547   | 8 057  | 35 020   | 38 208                    | 223 181   | 460 947  | 313 191  |
| *1993 . . . . .                                | 13 465                               | 11 671                                    | 103 335   | 10 200   | 19 147   | 7 251  | 36 071   | 35 922                    | 212 003   | 449 065  | 311 017  |
| 1991   | I 2 809                              | 3 697                                     | 24 365  | 2 796  | 7 250  | 2 025  | 8 465  | 10 048                    | 57 476  | 118 931  | 80 738   |
|  | II 3 008                             | 2 128                                     | 24 947  | 2 241  | 6 801  | 2 389  | 8 691  | 10 901                    | 58 678  | 119 784  | 81 281   |
|  | III 6 035                            | 1 656                                     | 21 968  | 2 140  | 6 896  | 2 375  | 8 856  | 10 684                    | 57 987  | 118 597  | 80 075   |
|  | IV 2 429                             | 3 235                                     | 24 228  | 2 621  | 8 689  | 2 021  | 9 036  | 10 703                    | 58 737  | 121 699  | 82 872   |
| *1992  | I 2 560                              | 3 611                                     | 23 907  | 2 770  | 6 105  | 1 924  | 8 414  | 9 130                     | 54 872  | 113 293  | 76 986   |
|  | II 2 800                             | 2 174                                     | 25 481  | 2 152  | 5 661  | 2 190  | 8 679  | 9 856                     | 55 850  | 114 843  | 78 087   |
|  | III 4 508                            | 2 276                                     | 23 077  | 1 954  | 6 001  | 2 119  | 8 705  | 9 599                     | 55 673  | 113 912  | 76 848   |
|  | IV 2 634                             | 3 611                                     | 25 581  | 2 838  | 6 780  | 1 824  | 9 222  | 9 623                     | 56 786  | 118 899  | 81 270   |
| *1993  | I 2 584                              | 3 717                                     | 24 409  | 2 897  | 4 386  | 1 770  | 8 632  | 8 340                     | 52 169  | 108 904  | 74 858   |
|  | II 2 774                             | 2 041                                     | 26 345  | 2 260  | 4 291  | 2 014  | 8 733  | 9 224                     | 53 097  | 110 779  | 76 423   |
|  | III 5 841                            | 2 329                                     | 24 625  | 2 114  | 4 684  | 1 907  | 9 108  | 9 077                     | 53 052  | 112 737  | 78 103   |

29. Bruttokansantuote henkeä kohti  
Bruttonationalprodukt per capita  
Gross domestic product per capita

Käypiin hintoihin — Löpande priser —  
Current prices

mk — FIM

| Vuosi — År — Year |         |
|-------------------|---------|
| 1989 . . . . .    | 98 106  |
| 1990 . . . . .    | 103 375 |
| 1991 . . . . .    | 97 899  |
| *1992 . . . . .   | 94 342  |
| *1993 . . . . .   | 93 042  |

30. Julkisten menojen hintaindeksit  
Prisindex för offentliga utgifter  
Price indices for public expenditure

1985 = 100

| Vuosi ja neljännes<br>År och kvartal<br>Year and quarter | Valtiontalous<br>Statshushållningen<br>State finances | Kunnallistalous<br>Kommunalhushållningen<br>Municipal finances |
|--|---|--|
|  | 1   | 2  |
| 1989 . . . . .   | 122,7   | 125,3  |
| 1990 . . . . .   | 131,4   | 136,4  |
| 1991 . . . . .   | 137,5   | 143,8  |
| 1992 . . . . .   | 140,3   | 146,7  |
| *1993 . . . . .  | 142,5   | 149,0  |
| 1992   | I 140,0   | 146,3  |
|  | II 140,2  | 146,4  |
|  | III 140,3   | 146,8  |
|  | IV 140,8  | 147,3  |
| *1993  | I 142,0   | 148,6  |
|  | II 142,6  | 149,0  |
|  | III 142,5   | 149,0  |
|  | IV 142,7  | 149,3  |

## 31. Kuluttajabarometri — Konsumentbarometern — Consumer survey

|                                      |  | Ostoaikomukset kulutusryhmittäin seuraavan puolen vuoden aikana — Inköpsavsikter i vissa konsumentgrupper under det följande halvåret — Potential purchases over the next six months |                                |                           |   |                           |  |                           |  |                           |  |                           |      |
|--------------------------------------|--|--|--------------------------------|---------------------------|---|---------------------------|--|---------------------------|--|---------------------------|--|---------------------------|------|
| Vuosineljännes<br>Kvartal<br>Quarter | Asunto <sup>1)</sup><br>Bostad <sup>1)</sup><br>Dwelling <sup>1)</sup> |  | Uusi auto<br>Ny bil<br>New car |                           | Käytetty auto<br>Begagnad bil<br>Used car |                           | Muu kulkuväline<br>Annat transportmedel<br>Other vehicle |                           | Asunnon korjaus<br>Bostadsrenovering<br>Renovation of dwelling |                           | Kodin sisustus<br>Heminvredning<br>Interior decoration |                           |      |
|                                      | Kyllä<br>Ja<br>Yes   | Ehkä<br>Kanske<br>Perhaps  | Kyllä<br>Ja<br>Yes             | Ehkä<br>Kanske<br>Perhaps | Kyllä<br>Ja<br>Yes                        | Ehkä<br>Kanske<br>Perhaps | Kyllä<br>Ja<br>Yes                                       | Ehkä<br>Kanske<br>Perhaps | Kyllä<br>Ja<br>Yes   | Ehkä<br>Kanske<br>Perhaps | Kyllä<br>Ja<br>Yes                                     | Ehkä<br>Kanske<br>Perhaps |      |
|                                      |  | % kotitalouksista — % av hushållen — % of households   |                                |                           |   |                           |  |                           |  |                           |  |                           |      |
|                                      |  | 1  | 2                              | 3                         | 4   | 5                         | 6  | 7                         | 8  | 9                         | 10   | 11                        | 12   |
| 1989                                 | II   | 4,6  | 3,8                            | 1,6                       | 1,7                                       | 3,0                       | 4,2  | 5,0                       | 6,2  | 13,9                      | 10,4   | 18,3                      | 17,8 |
|                                      | IV   | 3,4  | 3,8                            | 1,6                       | 1,8                                       | 2,4                       | 4,3  | 3,1                       | 4,7  | 12,0                      | 10,2   | 17,1                      | 19,2 |
| 1990                                 | II   | 3,7  | 3,9                            | 2,0                       | 1,4                                       | 2,3                       | 4,9  | 4,8                       | 7,2  | 16,5                      | 11,6   | 16,6                      | 18,0 |
|                                      | IV   | 3,1  | 3,6                            | 1,0                       | 2,1                                       | 2,1                       | 3,9  | 3,3                       | 4,6  | 11,3                      | 10,2   | 15,4                      | 19,6 |
| 1991                                 | II   | 2,7  | 3,4                            | 1,0                       | 1,4                                       | 2,7                       | 4,6  | 5,6                       | 6,3  | 15,4                      | 9,3  | 14,9                      | 17,3 |
|                                      | IV   | 2,8  | 2,7                            | 0,8                       | 0,9                                       | 2,2                       | 4,1  | 2,4                       | 5,0  | 9,4                       | 9,9  | 12,6                      | 19,2 |
| 1992 <sup>2)</sup>                   | I  | 2,3  | 2,6                            | 1,0                       | 1,6                                       | 2,6                       | 4,3  | 4,3                       | 4,5  | 11,5                      | 9,8  | 12,3                      | 17,4 |
|                                      | II   | 2,2  | 3,3                            | 0,5                       | 0,7                                       | 2,5                       | 3,2  | 5,1                       | 6,1  | 15,0                      | 10,5   | 12,8                      | 17,5 |
|                                      | III  | 1,2  | 2,4                            | 0,4                       | 0,8                                       | 2,3                       | 3,7  | 2,2                       | 5,0  | 11,5                      | 10,4   | 12,1                      | 17,7 |
|                                      | IV   | 1,7  | 3,6                            | 0,4                       | 0,4                                       | 1,1                       | 3,1  | 2,1                       | 4,4  | 8,7                       | 8,9  | 10,7                      | 17,8 |
| 1993                                 | I  | 1,8  | 3,2                            | 0,1                       | 0,6                                       | 1,5                       | 4,2  | 3,9                       | 6,7  | 9,9                       | 11,4   | 11,2                      | 12,5 |
|                                      | II   | 2,1  | 5,7                            | 0,6                       | 0,7                                       | 1,5                       | 4,5  | 4,0                       | 6,5  | 11,9                      | 8,8  | 11,6                      | 15,2 |
|                                      | III  | 3,2  | 2,5                            | 0,3                       | 0,9                                       | 1,8                       | 3,3  | 1,9                       | 4,9  | 10,5                      | 10,2   | 12,4                      | 15,7 |
|                                      | IV   | 2,7  | 2,4                            | 0,6                       | 0,9                                       | 1,9                       | 3,2  | 4,6                       | 4,8  | 9,4                       | 10,5   | 14,5                      | 15,9 |

|                                      |  | Ostoaikomukset kulutusryhmittäin seuraavan puolen vuoden aikana — Inköpsavsikter i vissa konsumentgrupper under det följande halvåret — Potential purchases over the next six months |  |                           |   |                           |   |                           |   |                           |   |                           |      |
|--------------------------------------|--|--|--|---------------------------|---|---------------------------|---|---------------------------|---|---------------------------|---|---------------------------|------|
| Vuosineljännes<br>Kvartal<br>Quarter | Loma-asunto<br>Semesterbostad<br>Free-time residence |  | Viihde-elektronikka<br>Hemielektronik<br>Entertainment electronics |                           | Kodinkoneet<br>Hushållsmaskiner<br>Household appliances |                           | Harrastusvälineet<br>Hobbyartiklar<br>Free-time equipment |                           | Lomamatka kotimaahan<br>Semesterresa i Finland<br>Holiday trip in Finland |                           | Lomamatka ulkomaille<br>Semesterresa utomlands<br>Holiday trip abroad |                           |      |
|                                      | Kyllä<br>Ja<br>Yes                                   | Ehkä<br>Kanske<br>Perhaps  | Kyllä<br>Ja<br>Yes   | Ehkä<br>Kanske<br>Perhaps | Kyllä<br>Ja<br>Yes                                      | Ehkä<br>Kanske<br>Perhaps | Kyllä<br>Ja<br>Yes  | Ehkä<br>Kanske<br>Perhaps | Kyllä<br>Ja<br>Yes  | Ehkä<br>Kanske<br>Perhaps | Kyllä<br>Ja<br>Yes  | Ehkä<br>Kanske<br>Perhaps |      |
|                                      |  | % kotitalouksista — % av hushållen — % of households   |  |                           |   |                           |   |                           |   |                           |   |                           |      |
|                                      |  | 13   | 14   | 15                        | 16  | 17                        | 18  | 19                        | 20  | 21                        | 22  | 23                        | 24   |
| 1989                                 | II   | 1,9  | 2,0  | 6,2                       | 11,4  | 9,5                       | 14,4  | 4,6                       | 6,3   | 38,9                      | 21,1  | 26,2                      | 14,2 |
|                                      | IV   | 1,4  | 1,9  | 6,9                       | 12,8  | 9,5                       | 15,7  | 6,8                       | 7,4   | 25,3                      | 18,9  | 21,4                      | 16,2 |
| 1990                                 | II   | 1,3  | 1,9  | 5,7                       | 10,9  | 8,4                       | 12,7  | 4,5                       | 5,8   | 39,4                      | 19,8  | 27,2                      | 14,2 |
|                                      | IV   | 1,1  | 1,1  | 8,0                       | 11,4  | 8,5                       | 14,1  | 6,0                       | 7,2   | 24,9                      | 19,5  | 24,1                      | 15,8 |
| 1991                                 | II   | 1,2  | 1,4  | 5,0                       | 11,0  | 8,5                       | 12,9  | 4,8                       | 6,0   | 37,7                      | 21,6  | 25,1                      | 16,8 |
|                                      | IV   | 0,6  | 1,6  | 5,4                       | 11,3  | 6,1                       | 13,6  | 5,7                       | 6,9   | 22,9                      | 23,5  | 18,4                      | 18,0 |
| 1992 <sup>2)</sup>                   | I  | 1,1  | 1,4  | 4,7                       | 10,1  | 5,8                       | 11,8  | 5,0                       | 5,4   | 31,7                      | 21,4  | 23,8                      | 16,3 |
|                                      | II   | 1,1  | 1,1  | 4,0                       | 9,5   | 5,0                       | 13,2  | 4,3                       | 4,2   | 33,6                      | 21,6  | 20,2                      | 18,1 |
|                                      | III  | 0,9  | 0,7  | 4,1                       | 9,0   | 5,8                       | 12,5  | 5,6                       | 5,7   | 18,3                      | 19,5  | 14,4                      | 16,3 |
|                                      | IV   | 0,6  | 1,2  | 4,0                       | 9,0   | 4,7                       | 11,8  | 5,3                       | 6,1   | 22,7                      | 17,3  | 13,5                      | 12,9 |
| 1993                                 | I  | 0,5  | 0,9  | 4,0                       | 8,9   | 3,9                       | 9,0   | 2,7                       | 5,6   | 25,2                      | 23,9  | 13,2                      | 14,1 |
|                                      | II   | 1,2  | 2,0  | 3,7                       | 8,5   | 6,0                       | 11,7  | 4,8                       | 4,4   | 35,4                      | 18,5  | 15,3                      | 12,7 |
|                                      | III  | 0,3  | 1,2  | 3,0                       | 7,9   | 3,9                       | 11,2  | 3,8                       | 5,6   | 18,7                      | 19,7  | 12,2                      | 11,2 |
|                                      | IV   | 0,9  | 1,4  | 4,2                       | 11,9  | 5,5                       | 11,3  | 6,0                       | 4,8   | 21,8                      | 18,4  | 12,1                      | 11,0 |

<sup>1)</sup> Ostoaikomus seuraavan vuoden aikana  
<sup>2)</sup> Vuoden 1992 alusta kuluttajabarometri on tehty neljä kertaa vuodessa

<sup>1)</sup> Vad man tänkt köpa under följande år  
<sup>2)</sup> Fr o m början av 1992 uppgörs konsumentbarometern fyra gånger i året

<sup>1)</sup> Potential purchase during the following year  
<sup>2)</sup> As from the beginning of 1992, the consumer survey is conducted four times a year

VALTIONTALOUS — STATSFINANSER — CENTRAL GOVERNMENT FINANCE

32. Valtiontalouden kassatulot — Kassainkomster inom statsekonomin — Central government cash revenue

| Verot ja veronluonteiset tulot — Skatter och inkomster av skattenatur — Taxes and revenue similar to taxes |   |  |  |  |   |  |   |  |   |  |
|--|---|--|--|--|---|--|---|--|---|--|
| Vuosi ja kuukausi<br>År och månad<br>Year and month  | Tulo- ja varallisuusvero<br>Inkomst- och förmögenhetsskatt<br>Income and property tax |  |  | Muut tulo- ja varallisuus-<br>perust. kannett. verot<br>Övriga skatter på inkomst och förmögenh.<br>Other taxes on income and property | Liikevaihtovero<br>Omsättnings-<br>skatt<br>Sales tax | Muut liikevaihdon perusteella kannettavat verot<br>Andra skatter och avgifter på grund av omsättning<br>Other taxes and charges based on sales | Tullit ja tuontimaksut<br>Tull och importavgifter<br>Custom duties and import charges | Tasausvero<br>Uljämnings-<br>skatt<br>Equalization tax | Valmisteverot<br>Acciser<br>Excise duties |  |
|  | Veronkanto<br>Skatteuppbörd<br>Gross collection                                       | Veronpal- ja muiden veronsaajien osuudet<br>Skatterestitutioner samt andelar av andra skattetagare<br>Refunds and shares of others | Tulo- ja varallisuus-<br>vero-<br>Inkomst- och förmögen-<br>hetsskatt<br>Income and property tax |  |   |  |   |  | Yhteensä<br>Totalt<br>Total               | Tupakkaverot<br>På tobak<br>On tobacco |
| 1 000 000 mk — FIM million   |   |  |  |  |   |  |   |  |   |  |
|  | 1   | 2  | 3  | 4  | 5   | 6  | 7   | 8  | 9   | 10                                     |
| 1988 . . . . .   | 86 709  | -52 211  | 34 498   | 840  | 37 273  | 1 418  | 1 438   | 938  | 13 940                                    | 2 382                                  |
| 1989 . . . . .   | 96 493  | -57 981  | 38 513   | 884  | 43 603  | 1 590  | 1 494   | 1 069  | 15 103                                    | 2 610                                  |
| 1990 . . . . .   | 104 581   | -63 073  | 41 508   | 1 104  | 45 534  | 1 835  | 1 449   | 1 065  | 17 334                                    | 2 823                                  |
| 1991 . . . . .   | 105 818   | -66 292  | 39 527   | 1 527  | 42 632  | 2 016  | 1 291   | 752  | 18 440                                    | 3 175                                  |
| 1992 . . . . .   | 110 500   | -78 491  | 32 009   | 2 301  | 40 010  | 2 020  | 1 212   | 465  | 18 512                                    | 2 696                                  |
| 1991 IV  | 6 847   | -4 110   | 2 737  | 217  | 3 133   | 150  | 124   | 75   | 1 458                                     | 256                                    |
| V  | 8 715   | -7 267   | 1 448  | 127  | 3 361   | 163  | 130   | 80   | 1 639                                     | 251                                    |
| VI   | 12 916  | -7 407   | 5 509  | 110  | 3 563   | 150  | 111   | 75   | 1 524                                     | 270                                    |
| VII  | 13 141  | -7 823   | 5 318  | 132  | 3 705   | 131  | 73  | 51   | 1 647                                     | 267                                    |
| VIII   | 9 348   | -6 361   | 2 986  | 134  | 3 671   | 143  | 100   | 62   | 1 757                                     | 290                                    |
| IX   | 8 570   | -5 350   | 3 220  | 116  | 3 680   | 164  | 105   | 53   | 1 648                                     | 275                                    |
| X  | 7 590   | -4 674   | 2 916  | 164  | 3 299   | 187  | 128   | 49   | 1 488                                     | 250                                    |
| XI   | 8 015   | -4 841   | 3 174  | 122  | 3 643   | 191  | 105   | 48   | 1 560                                     | 264                                    |
| XII  | 7 803   | -4 079   | 3 726  | 150  | 3 408   | 219  | 105   | 46   | 1 937                                     | 376                                    |
| 1992 I   | 7 767   | -5 204   | 2 564  | 399  | 3 613   | 104  | 102   | 39   | 1 369                                     | 257                                    |
| II   | 7 953   | -5 332   | 2 621  | 233  | 4 242   | 235  | 103   | 42   | 1 230                                     | 156                                    |
| III  | 7 684   | -8 293   | -609   | 189  | 2 611   | 155  | 35  | 35   | 1 320                                     | 191                                    |
| IV   | 12 097  | -7 652   | 4 445  | 184  | 3 211   | 124  | 45  | 45   | 1 504                                     | 231                                    |
| V  | 8 723   | -5 779   | 2 944  | 124  | 3 206   | 160  | 107   | 43   | 1 587                                     | 265                                    |
| VI   | 12 737  | -8 578   | 4 159  | 151  | 3 084   | 166  | 103   | 41   | 1 574                                     | 242                                    |
| VII  | 10 205  | -6 712   | 3 493  | 169  | 3 357   | 140  | 92  | 37   | 1 798                                     | 305                                    |
| VIII   | 9 479   | -6 234   | 3 245  | 177  | 3 491   | 135  | 86  | 35   | 1 736                                     | 285                                    |
| IX   | 8 551   | -5 629   | 2 922  | 169  | 3 188   | 154  | 108   | 34   | 1 723                                     | 476                                    |
| X  | 8 057   | -5 344   | 2 713  | 183  | 3 086   | 199  | 99  | 32   | 1 390                                     | 97                                     |
| XI   | 8 358   | -5 511   | 2 847  | 137  | 3 477   | 197  | 97  | 44   | 1 564                                     | 212                                    |
| XII  | 8 888   | -8 223   | 666  | 187  | 3 445   | 250  | 94  | 39   | 1 718                                     | -21                                    |
| 1993 I   | 8 968   | -10 128  | -1 160   | 600  | 3 317   | 105  | 88  | 34   | 1 976                                     | 556                                    |
| II   | 10 488  | -7 076   | 3 412  | 318  | 3 508   | 122  | 77  | 27   | 371                                       | 12                                     |
| III  | 7 898   | -5 627   | 2 271  | 185  | 2 710   | 241  | 103   | 20   | 2 389                                     | 311                                    |
| IV   | 10 399  | -6 709   | 3 691  | 184  | 2 607   | 154  | 116   | 22   | 1 577                                     | 142                                    |
| V  | 7 957   | -5 411   | 2 546  | 151  | 3 090   | 88   | 113   | 22   | 1 701                                     | 231                                    |
| VI   | 7 739   | -5 027   | 2 712  | 158  | 2 992   | 180  | 91  | 19   | 1 717                                     | 272                                    |
| VII  | 8 736   | -5 687   | 3 049  | 159  | 2 994   | 126  | 95  | 20   | 1 891                                     | 313                                    |
| VIII   | 8 164   | -5 317   | 2 847  | 164  | 3 224   | 164  | 80  | 19   | 1 861                                     | 286                                    |
| IX   | 7 473   | -4 856   | 2 617  | 163  | 3 032   | 175  | 105   | 18   | 1 702                                     | 279                                    |
| X  | 7 373   | -4 786   | 2 587  | 187  | 3 029   | 197  | 127   | 20   | 1 676                                     | 269                                    |
| XI   | 7 551   | -4 966   | 2 586  | 150  | 3 360   | 204  | 111   | 22   | 1 633                                     | 246                                    |

## Verot ja veronluonteiset tulot — Skatter och inkomster av skattenatur — Taxes and revenue similar to taxes

| Vuosi ja<br>kuukausi<br>År och<br>månad<br>Year and<br>month | Valmisteverot (jatk.)<br>Accises (forts.)<br>Excise duties (cont.) |   |   |   | Auto- ja moot-<br>toripyörävero<br>Skatt på bilar<br>och motorcyklar<br>Tax on auto-<br>mobiles and<br>motor cycles | Leimavero<br>Stämpelskatt<br>Stamp duties | Moottori-<br>ajoneuvovero<br>Motorfordons-<br>skatt<br>Tax on motor<br>vehicles | Oy Alko Ab:n<br>ylijäämä<br>Oy Alko Ab:s<br>överskott<br>Surplus of<br>State Alcohol<br>Monopoly | Muut verot ja<br>veronluonteiset<br>tulot<br>Övriga skatter<br>och inkomster<br>av skattenatur<br>Other taxes/<br>revenue similar<br>to taxes |
|--|--|---|---|---|---|---|---|--|---|
|  | Olutvero<br>På öl<br>On beer                                       | Alkoholi-<br>juomavero<br>På alkohol-<br>drycker<br>On alcoholic<br>beverages | Eiintarvikkeiden<br>valmistevero<br>På livsmedel<br>On foodstuffs | Polttoainevero<br>På bränsle<br>On fuel |   |   |   |  |   |
| 1 000 000 mk — FIM million                                   |  |   |   |   |   |   |   |  |   |
|  | 11   | 12  | 13  | 14                                      | 15  | 16  | 17  | 18   | 19  |
| 1988 . . . . .   | 1 961  | 4 261   | 170   | 4 170                                   | 4 860   | 4 774                                     | 532   | 1 176  | 473   |
| 1989 . . . . .   | 2 228  | 4 566   | 200   | 4 563                                   | 5 445   | 5 998                                     | 716   | 1 441  | 471   |
| 1990 . . . . .   | 2 473  | 4 927   | 215   | 5 734                                   | 4 143   | 3 970                                     | 833   | 1 200  | 953   |
| 1991 . . . . .   | 2 614  | 4 516   | 239   | 6 487                                   | 2 380   | 3 456                                     | 863   | 1 422  | 1 138   |
| 1992 . . . . .   | 2 530  | 4 173   | 224   | 7 003                                   | 1 987   | 3 021                                     | 817   | 1 501  | 1 511   |
| 1991 IV  | 184  | 367   | 21  | 534                                     | 250   | 254                                       | 42  | 100  | 44  |
| V  | 254  | 436   | 22  | 538                                     | 246   | 310                                       | 4   | 162  | 70  |
| VI   | 168  | 345   | 21  | 576                                     | 187   | 267                                       | 107   | 160  | -81   |
| VII  | 306  | 433   | 20  | 556                                     | 123   | 335                                       | 111   | 0  | 97  |
| VIII   | 297  | 411   | 21  | 620                                     | 150   | 234                                       | 9   | 300  | 77  |
| IX   | 234  | 357   | 21  | 602                                     | 102   | 253                                       | 19  | 140  | 69  |
| X  | 186  | 362   | 18  | 543                                     | 161   | 273                                       | 33  | 140  | 99  |
| XI   | 212  | 353   | 26  | 568                                     | 163   | 289                                       | 54  | 120  | 229   |
| XII  | 226  | 641   | 22  | 524                                     | 236   | 328                                       | 293   | 120  | 68  |
| 1992 I   | 190  | 201   | 16  | 548                                     | 197   | 264                                       | 119   | 0  | 98  |
| II   | 180  | 276   | 16  | 493                                     | 260   | 346                                       | 4   | 0  | 84  |
| III  | 170  | 349   | 19  | 497                                     | 195   | 387                                       | 43  | 200  | 227   |
| IV   | 209  | 381   | 19  | 537                                     | 162   | 223                                       | 44  | 150  | 119   |
| V  | 226  | 342   | 19  | 582                                     | 173   | 241                                       | 4   | 201  | 131   |
| VI   | 202  | 370   | 21  | 599                                     | 131   | 257                                       | 100   | 160  | 135   |
| VII  | 318  | 409   | 21  | 622                                     | 121   | 233                                       | 97  | 200  | 275   |
| VIII   | 264  | 365   | 19  | 695                                     | 126   | 165                                       | 3   | 160  | 130   |
| IX   | 205  | 323   | 17  | 607                                     | 94  | 203                                       | 50  | 110  | 117   |
| X  | 170  | 312   | 17  | 613                                     | 132   | 204                                       | 65  | 130  | 136   |
| XI   | 197  | 342   | 21  | 621                                     | 224   | 215                                       | 9   | 100  | 110   |
| XII  | 199  | 502   | 19  | 589                                     | 173   | 285                                       | 278   | 90   | -50   |
| 1993 I   | 212  | 216   | 16  | 822                                     | 114   | 266                                       | 0   | 0  | 70  |
| II   | -1   | 310   | 13  | 20                                      | 96  | 143                                       | 1   | 100  | 240   |
| III  | 309  | 310   | 17  | 1 042                                   | 137   | 455                                       | 1   | 150  | 127   |
| IV   | 198  | 344   | 24  | 670                                     | 155   | 146                                       | 1   | 150  | 93  |
| V  | 227  | 298   | 17  | 711                                     | 164   | 159                                       | 120   | 180  | 97  |
| VI   | 231  | 342   | 18  | 700                                     | 150   | 228                                       | 102   | 153  | 86  |
| VII  | 250  | 364   | 15  | 776                                     | 152   | 197                                       | 1   | 150  | 119   |
| VIII   | 267  | 336   | 17  | 774                                     | 113   | 173                                       | 132   | 120  | 102   |
| IX   | 212  | 288   | 16  | 737                                     | 78  | 36  | 1   | 50   | 129   |
| X  | 162  | 292   | 16  | 744                                     | 116   | 217                                       | 165   | 0  | 118   |
| XI   | 173  | 301   | 16  | 710                                     | 168   | 258                                       | 1   | 0  | 147   |

VALTIONTALOUS — STATSFINANSER — CENTRAL GOVERNMENT FINANCE

32. Valtiontalouden kassatulot (jatk.) — Kassainkomster inom statsekonomi (forts.) —  
Central government cash revenue (cont.)

| Vuosi ja<br>kuukausi<br>År och<br>månad<br>Year and<br>month | Verot ja<br>veron-<br>luonteiset<br>tulot   | Sekalaiset<br>tulot<br>Inkomster<br>av blandad<br>natur | Siitä<br>Därav<br>Of which   | Korkotulot<br>ja voiton-<br>tuloutukset   | Valtionliike-<br>laitosten käyttö-<br>talouden rahoitus-<br>tuskatteet  | Muut<br>tulot<br>Övriga<br>inkomster | Tulot ilman<br>rahoitus-<br>taloustoimia      | Valtiolle<br>takaisin<br>maksetut<br>lånät                               | Tulot ilman<br>Inkomster<br>exkl. finans-<br>transaktioner | Tulot ilman<br>Inkomster<br>exkl. upplåning   | Valtion<br>nettolainan-<br>otto                        |        |
|--|---|---|--|---|---|--------------------------------------|---|--|--|---|--|--------|
|  | Skatter<br>och in-<br>komster<br>av skatte-<br>natur<br>Taxes and<br>revenue<br>similar to<br>taxes | Miscel-<br>laneous<br>revenues                          | Veikkaus-<br>voitto- ym.<br>Tippnings-<br>vinst medel<br>m.fl.<br>Proceeds<br>from betting | Räntein-<br>komster och<br>bokföring av<br>vinster<br>Interest<br>income<br>and profits<br>entered<br>as income | Finansierings-<br>bidrag inom<br>driftshus-<br>hållningen<br>vid statliga<br>affärsverk <sup>1)</sup><br>Surplus of<br>unincorporated<br>central govern-<br>ment enter-<br>prises <sup>1)</sup> | Other<br>revenue                     | Revenue be-<br>fore financial<br>transactions | Återbetalade<br>lån<br>Redemption<br>of loans<br>granted by<br>the State | Yhteensä<br>Totalt<br>Total                                | Rahastojen<br>tulot<br>Fondernas<br>inkomster<br>Revenue of<br>extra-<br>budgetary<br>funds | Statens<br>nettopp-<br>låning<br>Net amount<br>of debt |        |
| 1 000 000 mk — FIM million                                   |   |   |  |   |   |                                      |   |  |  |   |  |        |
|  | 20  | 21  | 22   | 23  | 24  | 25                                   | 26  | 27   | 28   | 29  | 30   |        |
| 1988 . . . . .   | 102 160   | 8 346   | 1 548  | 2 801   | 2 482   | 13 629                               | 115 789                                       | 2 557  | 118 346  | 1 385   | 2 417  |        |
| 1989 . . . . .   | 116 326   | 10 008  | 1 867  | 3 674   | 2 308   | 15 990                               | 132 316                                       | 3 926  | 136 242  | 3 320   | -4 010   |        |
| 1990 . . . . .   | 120 928   | 12 460  | 1 957  | 5 606   | 357   | 18 423                               | 139 351                                       | 4 260  | 143 612  | 7 888   | 1 202  |        |
| 1991 . . . . .   | 115 444   | 13 299  | 2 276  | 5 723   | 160   | 19 182                               | 134 626                                       | 4 443  | 139 068  | 7 631   | 25 659   |        |
| 1992 . . . . .   | 105 367   | 14 769  | 2 543  | 6 277   | 204   | 21 250                               | 126 617                                       | 5 052  | 131 669  | 8 768   | 70 692   |        |
| 1991   | IV  | 8 584   | 1 773  | 1 067   | 859   | -25                                  | 2 607   | 11 191   | 1 771  | 12 962  | 2 067  | -17    |
|  | V   | 7 741   | 1 079  | 155   | 401   | -9                                   | 1 471   | 9 212  | 341  | 9 553   | 466  | 1 080  |
|  | VI  | 11 682  | 996  | 102   | 645   | -26                                  | 1 615   | 13 298   | 499  | 13 797  | 900  | 492    |
|  | VII   | 11 723  | 1 134  | 104   | 561   | 100                                  | 1 794   | 13 516   | 144  | 13 661  | 357  | 2 382  |
|  | VIII  | 9 622   | 892  | 100   | 35  | 93                                   | 1 020   | 10 642   | 157  | 10 799  | 322  | 1 180  |
|  | IX  | 9 569   | 1 055  | 115   | 263   | -15                                  | 1 303   | 10 872   | 124  | 10 996  | 278  | 3 242  |
|  | X   | 8 938   | 804  | 123   | 373   | -27                                  | 1 150   | 10 088   | 85   | 10 174  | 482  | 4 991  |
|  | XI  | 9 698   | 895  | 140   | 872   | -4                                   | 1 763   | 11 461   | 711  | 12 172  | 1 544  | 5 865  |
|  | XII   | 10 636  | 1 710  | 38  | 885   | 39                                   | 2 636   | 13 271   | 419  | 13 687  | 562  | -211   |
| 1992   | I   | 8 866   | 708  | 83  | 153   | 6                                    | 867   | 9 733  | 10   | 9 743   | 31   | 1 161  |
|  | II  | 9 399   | 965  | 146   | 77  | 56                                   | 1 098   | 10 497   | 7  | 10 504  | 200  | 7 885  |
|  | III   | 4 855   | 1 511  | 129   | 831   | 13                                   | 2 355   | 7 210  | 2 041  | 9 251   | 2 847  | 3 545  |
|  | IV  | 10 331  | 2 075  | 1 175   | 290   | 8                                    | 2 373   | 12 704   | 83   | 12 787  | 322  | 5 474  |
|  | V   | 8 921   | 873  | 151   | 1 117   | 22                                   | 2 012   | 10 933   | 32   | 10 965  | 933  | 3 216  |
|  | VI  | 10 060  | 1 585  | 128   | 512   | 1                                    | 2 096   | 12 157   | 339  | 12 496  | 1 398  | 8 162  |
|  | VII   | 10 011  | 796  | 92  | 360   | 78                                   | 1 234   | 11 246   | 78   | 11 323  | 578  | 5 185  |
|  | VIII  | 9 490   | 982  | 120   | 546   | 1                                    | 1 528   | 11 018   | 393  | 11 411  | 1 153  | 4 133  |
|  | IX  | 8 871   | 1 109  | 107   | 401   | 0                                    | 1 510   | 10 380   | 137  | 10 517  | 333  | 5 267  |
|  | X   | 8 368   | 916  | 111   | 513   | 20                                   | 1 448   | 9 816  | 187  | 10 003  | 597  | 8 365  |
|  | XI  | 9 019   | 1 146  | 167   | 605   | 0                                    | 1 751   | 10 770   | 704  | 11 474  | 1 054  | 15 124 |
|  | XII   | 7 174   | 2 105  | 133   | 873   | -1                                   | 2 978   | 10 152   | 1 043  | 11 195  | 1 039  | 3 174  |
| 1993   | I   | 5 410   | 661  | 81  | 258   | -                                    | 919   | 6 329  | 15   | 6 344   | 24   | 16 891 |
|  | II  | 8 416   | 930  | 130   | 326   | -                                    | 1 257   | 9 673  | 113  | 9 786   | 103  | 15 636 |
|  | III   | 8 788   | 2 794  | 1 220   | 702   | -                                    | 3 496   | 12 284   | 2 119  | 14 403  | 2 604  | 9 245  |
|  | IV  | 8 894   | 2 010  | 161   | 647   | -                                    | 2 657   | 11 551   | 98   | 11 649  | 503  | 12 592 |
|  | V   | 8 432   | 1 807  | 36  | 882   | -                                    | 2 688   | 11 120   | 510  | 11 630  | 1 920  | 2 086  |
|  | VI  | 8 589   | 1 580  | 143   | 1 168   | -                                    | 2 748   | 11 337   | 591  | 11 928  | 1 117  | 4 424  |
|  | VII   | 8 953   | 1 198  | 120   | 561   | -                                    | 1 759   | 10 712   | 197  | 10 909  | 475  | 7 157  |
|  | VIII  | 8 999   | 1 708  | 223   | 458   | -                                    | 2 166   | 11 165   | 154  | 11 320  | 477  | 5 079  |
|  | IX  | 8 106   | 1 595  | 123   | 652   | -                                    | 2 247   | 10 353   | 108  | 10 461  | 593  | 3 529  |
|  | X   | 8 440   | 466  | 111   | 606   | -                                    | 1 072   | 9 512  | 64   | 9 576   | 729  | 6 076  |
|  | XI  | 8 641   | 1 606  | 155   | 1 067   | -                                    | 2 673   | 11 313   | 2 638  | 13 952  | 1 711  | 1 230  |

<sup>1)</sup> Sisäisiä liiketaloutta harjoittavat valtion virastot.

<sup>1)</sup> Inkl. statliga ämbetsverk som idkar affärsverksamhet.

<sup>1)</sup> Incl. government services engaging in business activities.

33. Valtiontalouden kassamenot <sup>1)</sup> — Kassautgifter inom statsekonomin <sup>1)</sup> —  
 Central government cash expenditure <sup>1)</sup>

| Vuosi ja<br>kuukausi<br>År och<br>månad<br>Year and<br>month | Kulutustenot — Konsumtionsutgifter —<br>Consumption expenditure |   |                             | Siirtomenot — Överföringsutgifter —<br>Transfer expenditure                                 |   |   |  |   |
|--|---|---|-----------------------------|---|---|---|--|---|
|  | Eläkkeet<br>Pensioner<br>Pensions                               | Puolustus-<br>voimien<br>kalusto-<br>hankinnat<br>Anskaffning<br>av material<br>för försvars-<br>makten<br>Purchase of<br>military<br>equipment<br>and supplies | Yhteensä<br>Totalt<br>Total | Valtionavut<br>kunnille<br>Statsbidrag till<br>kommuner<br>State aid to local<br>government | Valtionavutelinkeinoille<br>Statsbidrag till näringar<br>State aid to trades and industries |   | Valtionavutkotitalouksille<br>Statsbidrag tillhushåll<br>State aid to households |   |
|  |   |   |                             |   | Yhteensä<br>Totalt<br>Total   | Maatalouden<br>hinta- ja<br>vientituki<br>Lantbrukets<br>pris- och<br>exportstöd<br>Agricultural<br>price and<br>export subsidies | Yhteensä<br>Totalt<br>Total  | Lapsilisät<br>Barnbidrag<br>Child<br>allowances |
|  | 1 000 000 mk — FIM million                                      |   |                             |   |   |   |  |   |
|  | 1   | 2   | 3                           | 4   | 5   | 6   | 7  | 8   |
| 1988 .....   | 4 963   | 1 963   | 32 266                      | 29 757  | 12 055  | 5 904   | 16 249   | 3 015   |
| 1989 .....   | 5 545   | 1 890   | 35 082                      | 33 245  | 13 426  | 6 144   | 17 237   | 3 500   |
| 1990 .....   | 8 663   | 2 255   | 41 535                      | 37 646  | 15 643  | 7 630   | 19 062   | 4 094   |
| 1991 .....   | 9 899   | 2 227   | 45 086                      | 42 297  | 17 327  | 8 241   | 26 053   | 4 791   |
| 1992 .....   | 10 760  | 3 433   | 49 209                      | 42 989  | 16 507  | 7 798   | 34 437   | 5 547   |
| 1991 IV  | 818   | 140   | 3 638                       | 3 286   | 1 440   | 746   | 2 825  | 665   |
| V  | 820   | 188   | 3 784                       | 3 600   | 1 005   | 342   | 2 266  | 379   |
| VI   | 823   | 127   | 3 789                       | 4 041   | 1 146   | 398   | 1 557  | 149   |
| VII  | 822   | 182   | 4 778                       | 3 360   | 1 117   | 480   | 2 324  | 609   |
| VIII   | 827   | 113   | 3 247                       | 3 387   | 1 243   | 534   | 1 788  | 380   |
| IX   | 833   | 125   | 3 610                       | 3 458   | 1 176   | 343   | 2 347  | 380   |
| X  | 834   | 165   | 3 763                       | 3 433   | 2 207   | 1 035   | 2 333  | 459   |
| XI   | 838   | 231   | 3 728                       | 4 263   | 2 688   | 1 893   | 2 377  | 461   |
| XII  | 841   | 387   | 3 928                       | 3 858   | 1 380   | 629   | 2 961  | 460   |
| 1992 I   | 885   | 475   | 4 311                       | 3 360   | 1 389   | 815   | 2 786  | 460   |
| II   | 885   | 310   | 4 000                       | 3 387   | 1 085   | 546   | 2 518  | 462   |
| III  | 891   | 381   | 3 889                       | 3 808   | 865   | 341   | 2 779  | 461   |
| IV   | 890   | 191   | 4 022                       | 3 818   | 1 428   | 648   | 3 349  | 481   |
| V  | 890   | 248   | 3 782                       | 3 658   | 1 263   | 496   | 2 683  | 461   |
| VI   | 841   | 328   | 4 390                       | 4 005   | 1 346   | 456   | 2 612  | 462   |
| VII  | 894   | 301   | 5 073                       | 3 469   | 1 022   | 421   | 2 727  | 463   |
| VIII   | 901   | 212   | 3 483                       | 3 413   | 1 050   | 463   | 2 543  | 462   |
| IX   | 903   | 166   | 3 887                       | 3 440   | 1 110   | 430   | 3 016  | 463   |
| X  | 907   | 302   | 4 169                       | 3 498   | 2 544   | 1 332   | 2 910  | 464   |
| XI   | 910   | 133   | 3 806                       | 3 463   | 2 097   | 1 414   | 3 000  | 463   |
| XII  | 962   | 382   | 4 395                       | 3 671   | 1 308   | 435   | 3 515  | 446   |
| 1993 I   | 924   | 347   | 4 129                       | 3 230   | 1 689   | 947   | 3 325  | 467   |
| II   | 918   | 231   | 3 869                       | 3 347   | 931   | 358   | 2 919  | 464   |
| III  | 922   | 261   | 4 145                       | 3 698   | 1 136   | 442   | 3 442  | 463   |
| IV   | 923   | 160   | 3 835                       | 4 055   | 1 217   | 289   | 3 610  | 463   |
| V  | 924   | 165   | 3 646                       | 3 958   | 1 289   | 492   | 3 210  | 464   |
| VI   | 928   | 350   | 4 110                       | 3 958   | 1 278   | 45  | 2 977  | 464   |
| VII  | 927   | 534   | 4 719                       | 3 287   | 1 086   | 447   | 3 334  | 464   |
| VIII   | 935   | 114   | 3 424                       | 3 395   | 1 082   | 339   | 2 724  | 464   |
| IX   | 940   | 196   | 3 658                       | 3 371   | 1 522   | 567   | 3 349  | 464   |
| X  | 942   | 118   | 3 381                       | 3 375   | 2 573   | 1 639   | 3 309  | 442   |
| XI   | 947   | 164   | 3 708                       | 3 437   | 1 715   | 735   | 3 446  | 462   |

<sup>1)</sup> Liikelaitos- ja eläkevuodistus tekevät suoran vertailun vuosien 1989 ja 1990 sekä 1990 ja 1991 välillä harhaanjohtavaksi.

<sup>1)</sup> Revisionen av affärsverken och pensions-systemet gör att en direkt jämförelse mellan åren 1989 och 1990 samt åren 1990 och 1991 blir vilseledande.

<sup>1)</sup> Due to the reform of state enterprises and the pension scheme, direct comparison between 1989 and 1990, and between 1990 and 1991 is misleading.

33. Valtiontalouden kassamenot (jatk.) — Kassautgifter inom statsekonomi (forts.) —  
 Central government cash expenditure (cont.)

| Vuosi ja<br>kuukausi<br>År och<br>månad<br>Year and<br>month | Siirtomenot (jatk.) — Överföringsutgifter (forts.) —<br>Transfer expenditure (cont.)   |  |  |  | Reaalisijoitukset — Realinvesteringar —<br>Real investments |   |  |  |                             |
|--|--|--|--|--|---|---|--|--|-----------------------------|
|  | Valtion osuudet<br>kansaneläke-<br>ja sairausvakuu-<br>tusmenoista<br>Statens andelar<br>av folkpensions-<br>och sjukförsäkrings-<br>utgifter<br>Share of national<br>pension and<br>health insurance<br>expenditure | Muut siirrot<br>kotimaahan<br>Övriga över-<br>föringsutgifter<br>till hemlandet<br>Other transfer<br>expenditure | Valtion liike-<br>laitostenkäyttö-<br>talouden lisä-<br>rahoitustarpeet <sup>1)</sup><br>Stat. affärs-<br>föret. öfif-<br>hushållningens<br>behov av<br>tilläggsfin. <sup>1)</sup><br>Deficit of<br>State en-<br>terprises <sup>1)</sup> | Siirrot<br>ulkomaille<br>Över-<br>föringar<br>till utlandet<br>Transfers<br>abroad | Yhteensä<br>Totalt<br>Total                                 | Koneet,<br>laitteet ja<br>kalusto<br>Maskiner,<br>anordningar<br>och annan<br>material<br>Machinery<br>and<br>equipment | Talot<br>Husbyggen<br>Building<br>construction | Maa- ja vesi-<br>rakennukset<br>Jord- och<br>vatten-<br>byggnader<br>Civil<br>engineering<br>works | Yhteensä<br>Totalt<br>Total |
| 1 000 000 mk — FIM million                                   |  |  |  |  |   |   |  |  |                             |
|  | 9  | 10   | 11   | 12   | 13  | 14  | 15   | 16   | 17                          |
| 1988 .....   | 2 716  | 739  | 1 349  | 2 637  | 65 502  | 3 176   | 1 508  | 2 882  | 7 565                       |
| 1989 .....   | 2 785  | 843  | 1 423  | 3 049  | 72 008  | 3 676   | 1 520  | 3 196  | 8 393                       |
| 1990 .....   | 3 132  | 2 476  | 6  | 3 232  | 81 190  | 1 097   | 1 622  | 3 243  | 5 962                       |
| 1991 .....   | 8 161  | 3 621  | 51   | 3 763  | 101 221   | 836   | 1 822  | 2 714  | 5 372                       |
| 1992 .....   | 3 521  | 4 460  | 257  | 3 014  | 105 184   | 629   | 1 701  | 2 714  | 5 043                       |
| 1991 IV  | 535  | 530  | 2  | 107  | 8 726   | 67  | 145  | 206  | 418                         |
| V  | 862  | 140  | 6  | 286  | 8 164   | 102   | 180  | 222  | 505                         |
| VI   | 1 031  | 355  | 21   | 472  | 8 622   | 48  | 151  | 251  | 450                         |
| VII  | 612  | 258  | -21  | 239  | 7 889   | 51  | 138  | 271  | 460                         |
| VIII   | 629  | 542  | 2  | 225  | 7 817   | 48  | 132  | 236  | 416                         |
| IX   | 610  | 139  | -1   | 166  | 7 895   | 48  | 168  | 282  | 498                         |
| X  | 622  | 410  | 2  | 252  | 9 259   | 61  | 202  | 304  | 567                         |
| XI   | 776  | 138  | 0  | 181  | 10 423  | 64  | 168  | 226  | 458                         |
| XII  | 871  | 684  | 0  | 762  | 10 464  | 131   | 142  | 256  | 528                         |
| 1992 I   | 601  | 174  | 14   | 124  | 8 447   | 55  | 123  | 162  | 340                         |
| II   | 642  | 204  | 0  | 168  | 8 004   | 33  | 126  | 155  | 314                         |
| III  | 330  | 569  | 0  | 705  | 9 055   | 50  | 134  | 193  | 378                         |
| IV   | 287  | 330  | 0  | 378  | 9 590   | 85  | 118  | 192  | 394                         |
| V  | 276  | 960  | 0  | 169  | 9 010   | 47  | 151  | 202  | 400                         |
| VI   | 311  | 219  | 26   | 241  | 8 760   | 45  | 161  | 270  | 476                         |
| VII  | 317  | 249  | 4  | 187  | 7 975   | 30  | 113  | 254  | 398                         |
| VIII   | 305  | 636  | 20   | 204  | 8 170   | 32  | 120  | 235  | 387                         |
| IX   | 157  | 269  | 25   | 164  | 8 179   | 32  | 126  | 285  | 442                         |
| X  | 214  | 263  | 1  | 168  | 9 599   | 30  | 151  | 258  | 439                         |
| XI   | 310  | -73  | 158  | 117  | 9 072   | 24  | 165  | 221  | 410                         |
| XII  | -229   | 662  | 9  | 389  | 9 323   | 166   | 211  | 287  | 664                         |
| 1993 I   | 225  | 461  | -  | 153  | 9 084   | 20  | 139  | 103  | 261                         |
| II   | 222  | 201  | -  | 187  | 7 807   | 32  | 123  | 135  | 290                         |
| III  | 226  | 635  | -  | 157  | 9 295   | 21  | 129  | 164  | 313                         |
| IV   | 235  | 216  | -  | 103  | 9 436   | 31  | 118  | 157  | 306                         |
| V  | 218  | 296  | -  | 144  | 9 115   | 15  | 129  | 175  | 318                         |
| VI   | 219  | 199  | -  | 212  | 8 842   | 20  | 134  | 231  | 384                         |
| VII  | 28   | 249  | -  | 242  | 8 225   | 47  | 126  | 234  | 406                         |
| VIII   | 77   | 218  | -  | 323  | 7 820   | 65  | 113  | 238  | 416                         |
| IX   | 204  | 910  | -  | 124  | 9 482   | 30  | 131  | 256  | 417                         |
| X  | 144  | 209  | -  | 164  | 9 774   | 11  | 141  | 217  | 369                         |
| XI   | 139  | 519  | -  | 114  | 9 371   | 24  | 126  | 199  | 349                         |

<sup>1)</sup> Sisältää liikelaittoja harjoittavat valtion virastot.

<sup>1)</sup> Inkl. statliga ämbetsverk som idkar affärsverksamhet.

<sup>1)</sup> Incl. government services engaging in business activities.

VALTIONTALOUS — STATSFINANSER — CENTRAL GOVERNMENT FINANCE

| Vuosi ja kuukausi<br>År och månad<br>Year and month | Muut menot – Övriga utgifter –<br>Other expenditure          |  |                   | Varastot<br>(kasvu +)<br>Lager<br>(tillväxt +)<br>Inventories<br>(increase +) | Menot ilman<br>rahoitustoimia<br>Utgifter exkl.<br>finansstran-<br>saktioner<br>Expenditure<br>excl. finan-<br>cial trans-<br>actions | Finanssijoitukset – Finansinvesteringar –<br>Financial investments |   |                   | Menot ilman valtionvelan<br>kuoletuksia<br>Utgifter exkl. amorteringar på<br>statsskuld<br>Expenditure excl. redemption<br>of State debt |  |
|---|--|--|-------------------|---|---|--|---|-------------------|--|--|
|   | Valtionvelan<br>korot<br>Räntor<br>Interest on<br>State debt | Muut ja erit-<br>telemättömät<br>menot<br>Övriga och<br>ospecificerade<br>utgifter<br>Other and<br>non-itemised<br>expenditure | Yhteensä<br>Total |   |   | Lainan-<br>anto<br>Utlåning<br>Lending                             | Muut<br>finanssi-<br>sijoitukset<br>Övriga<br>finansin-<br>vesteringar<br>Other<br>financial<br>investments | Yhteensä<br>Total | Yhteensä<br>Total  | Rahastojen<br>menot<br>Fondernas<br>utgifter<br>Expenditure<br>of extra-<br>budgetary<br>funds |
| 1 000 000 mk – FIM million                          |  |  |                   |   |   |  |   |                   |  |  |
|   | 18   | 19   | 20                | 21  | 22  | 23   | 24  | 25                | 26   | 27   |
| 1988 . . . . .                                      | 5 248  | 37   | 5 285             | +329  | 110 946   | 5 512  | 1 018   | 6 529             | 117 476  | 3 048  |
| 1989 . . . . .                                      | 5 003  | 34   | 5 037             | +306  | 120 825   | 6 292  | 1 273   | 7 565             | 128 390  | 4 204  |
| 1990 . . . . .                                      | 4 727  | 23   | 4 750             | +177  | 133 614   | 7 999  | 1 320   | 9 319             | 142 934  | 9 013  |
| 1991 . . . . .                                      | 5 784  | 223  | 6 007             | +357  | 158 043   | 11 640   | 1 689   | 13 329            | 171 372  | 12 415   |
| 1992 . . . . .                                      | 8 351  | 46   | 8 397             | +101  | 167 934   | 13 405   | 22 094  | 35 499            | 203 433  | 27 936   |
| 1991 IV   | 833  | 206  | 1 040             | 10  | 13 832  | 2 791  | 102   | 2 893             | 16 725   | 2 634  |
| V   | 685  | 202  | 887               | 4   | 13 344  | 735  | 316   | 1 050             | 14 394   | 755  |
| VI  | 230  | 55   | 285               | 26  | 13 172  | 1 009  | 420   | 1 429             | 14 601   | 828  |
| VII   | 142  | 12   | 154               | 33  | 13 315  | 711  | 136   | 848               | 14 162   | 780  |
| VIII  | 308  | -423   | -115              | 48  | 11 414  | 782  | 45  | 826               | 12 240   | 904  |
| IX  | 505  | -9   | 496               | 27  | 12 526  | 792  | 37  | 829               | 13 355   | 944  |
| X   | 581  | 2  | 584               | 129   | 14 302  | 945  | 48  | 992               | 15 295   | 1 111  |
| XI  | 297  | 5  | 302               | 25  | 14 936  | 958  | 54  | 1 012             | 15 947   | 908  |
| XII   | 684  | 153  | 811               | 77  | 15 808  | 631  | 167   | 799               | 16 607   | 932  |
| 1992 I  | 880  | 2  | 882               | -36   | 13 945  | 685  | 107   | 791               | 14 737   | 780  |
| II  | 154  | 3  | 157               | 11  | 12 486  | 734  | 105   | 838               | 13 324   | 784  |
| III   | 1 321  | 6  | 1 327             | 28  | 14 676  | 3 045  | 260   | 3 305             | 17 981   | 3 137  |
| IV  | 670  | 2  | 672               | 12  | 14 691  | 615  | 68  | 683               | 15 374   | 676  |
| V   | 378  | 2  | 380               | -14   | 13 559  | 578  | 248   | 826               | 14 385   | 2 771  |
| VI  | 980  | 2  | 982               | 24  | 14 631  | 934  | 1 640   | 2 573             | 17 205   | 2 564  |
| VII   | 379  | 1  | 380               | 99  | 13 925  | 644  | 39  | 683               | 14 608   | 881  |
| VIII  | 338  | 2  | 340               | -9  | 12 371  | 755  | 4 750   | 5 504             | 17 875   | 855  |
| IX  | 814  | 0  | 814               | 2   | 13 325  | 905  | 4 045   | 4 950             | 18 275   | 5 196  |
| X   | 1 196  | 4  | 1 200             | 29  | 15 436  | 919  | 18  | 937               | 16 373   | 1 037  |
| XI  | 97   | 2  | 100               | 2   | 13 390  | 775  | 235   | 1 010             | 14 400   | 853  |
| XII   | 1 145  | 19   | 1 164             | -47   | 15 499  | 2 817  | 9 080   | 11 897            | 27 396   | 6 903  |
| 1993 I  | 1 715  | 0  | 1 715             | -24   | 15 165  | 612  | 50  | 661               | 15 826   | 843  |
| II  | 923  | 1  | 923               | -81   | 12 808  | 587  | 702   | 1 289             | 14 097   | 534  |
| III   | 2 074  | 77   | 2 152             | 96  | 16 000  | 3 009  | 202   | 3 211             | 19 211   | 3 482  |
| IV  | 1 532  | 20   | 1 553             | 1   | 15 131  | 663  | 1 397   | 2 060             | 17 191   | 1 794  |
| V   | 1 173  | -1   | 1 172             | -16   | 14 236  | 605  | 746   | 1 351             | 15 586   | 1 799  |
| VI  | 2 649  | 0  | 2 649             | 1   | ♦ 15 985  | 735  | 33  | 768               | ♦ 16 753   | 1 029  |
| VII   | 907  | 0  | 907               | 7   | ♦ 14 244  | 557  | 3 378   | 3 935             | ♦ 18 200   | 3 965  |
| VIII  | 895  | 0  | 895               | -21   | 12 535  | 675  | 48  | 723               | 13 258   | 746  |
| IX  | 1 134  | 0  | 1 134             | 1   | 14 692  | 670  | 1 086   | 1 756             | 16 448   | 1 170  |
| X   | 1 876  | 1  | 1 877             | 620   | 16 021  | 620  | 120   | 740               | 16 761   | 1 129  |
| XI  | 748  | 0  | 748               | 23  | 14 199  | 584  | 183   | 768               | 14 966   | 1 075  |

VALTIONTALOUS — STATSFINANSER — CENTRAL GOVERNMENT FINANCE

34. Valtiontalouden rahoitusasema — Statsekonomin finansieringsbalans —  
Central government financial position

| Vuosi ja<br>kuukausi<br>År och<br>månad<br>Year and<br>month | Tulot ilman rahoitus-<br>tustaloustoimia<br>Inkomster exkl.<br>finansoperationer<br>Incomes, excl.<br>financial<br>transactions | Menot ilman rahoitus-<br>tustaloustoimia<br>Utgifter exkl.<br>finansoperationer<br>Outlays, excl.<br>financial<br>transactions | Tuloylijäämä<br>Inkomstöverskott<br>Income surplus | Nettofinanssi-<br>sijoitukset<br>Finansinves-<br>teringar, netto<br>Financial<br>investments,<br>net | Nettorahoitus-<br>tarve (-)<br>Nettofinanssi-<br>eringsbehov (-)<br>Financial<br>requirements,<br>net (-) | Nettolainanotto(+)<br>nettokuuletuksel(-)<br>Nettouplåningar(+)<br>Nettoamorteringar(-)<br>Net borrowing(+)<br>net repayments (-) | Kassajäämä<br>Kassöverskott<br>eller -underskott<br>Cash surplus or<br>deficit |
|--|---|--|--|--|---|---|--|
|  | 1 000 000 mk — FIM million  |  |  |  |   |   |  |
|  | 1   | 2  | 3  | 4  | 5   | 6   | 7  |
| 1991 . . . .   | 134 626   | 158 043  | -23 417  | 8 887  | -32 304   | 25 659  | -6 645   |
| 1992 . . . .   | 126 617   | 167 934  | -41 317  | 30 447   | -71 764   | 70 692  | -1 072   |
| 1991 IV  | 11 191  | 13 832   | -2 641   | 1 122  | -3 763  | -17   | -3 780   |
| V  | 9 212   | 13 344   | -4 132   | 709  | -4 841  | 1 080   | -3 760   |
| VI   | 13 298  | 13 172   | 126  | 930  | -804  | 492   | -312   |
| VII  | 13 516  | 13 314   | 202  | -703   | -502  | 2 382   | 1 881  |
| VIII   | 10 642  | 11 414   | -772   | 669  | -1 441  | 1 180   | -261   |
| IX   | 10 872  | 12 526   | -1 659   | 705  | -2 359  | 3 242   | 883  |
| X  | 10 088  | 14 302   | -4 214   | 907  | -5 121  | 4 991   | -130   |
| XI   | 11 461  | 14 936   | -3 475   | 301  | -3 775  | 5 865   | 2 089  |
| XII  | 13 270  | 15 809   | -2 539   | 381  | -2 920  | -211  | -3 131   |
| 1992 I   | 9 733   | 13 945   | -4 212   | 782  | -4 994  | 1 161   | -3 833   |
| II   | 10 497  | 12 486   | -1 989   | 832  | -2 820  | 7 885   | 5 065  |
| III  | 7 210   | 14 676   | -7 466   | 1 264  | -8 730  | 3 545   | -5 185   |
| IV   | 12 704  | 14 691   | -1 987   | 600  | -2 587  | 5 474   | 2 887  |
| V  | 10 933  | 13 559   | -2 625   | 794  | -3 420  | 3 216   | -203   |
| VI   | 12 157  | 14 631   | -2 474   | 2 235  | -4 709  | 8 162   | 3 453  |
| VII  | 11 246  | 13 925   | -2 679   | 606  | -3 285  | 5 185   | 1 900  |
| VIII   | 11 018  | 12 371   | -1 353   | 5 112  | -6 465  | 4 133   | -2 331   |
| IX   | 10 380  | 13 325   | -2 945   | 4 813  | -7 758  | 5 267   | -2 491   |
| X  | 9 816   | 15 436   | -5 620   | 751  | -6 370  | 8 365   | 1 995  |
| XI   | 10 770  | 13 390   | -2 620   | 306  | -2 926  | 15 125  | 12 199   |
| XII  | 10 152  | 15 499   | -5 347   | 10 854   | -16 201   | 3 174   | -13 027  |
| 1993 I   | 6 329   | 15 165   | -8 836   | 646  | -9 482  | 16 891  | 7 409  |
| II   | 9 673   | 12 808   | -3 135   | 1 176  | -4 311  | 15 636  | 11 325   |
| III  | 12 284  | 16 000   | -3 716   | 1 092  | -4 808  | 9 245   | 4 437  |
| IV   | 11 551  | 15 131   | -3 580   | 1 962  | -5 542  | 12 592  | 7 050  |
| V  | 11 120  | 14 236   | -3 116   | 841  | -3 956  | 2 086   | -1 870   |
| VI   | 11 337  | ◆ 15 986   | ◆ -4 649   | 177  | ◆ -4 825  | 4 424   | ◆ -401   |
| VII  | 10 712  | 14 264   | -3 553   | 3 738  | -7 291  | 7 157   | -134   |
| VIII   | 11 164  | 12 535   | -1 371   | 569  | -1 940  | 5 079   | 3 139  |
| IX   | 10 353  | 14 692   | -4 339   | 1 647  | -5 986  | 3 529   | -2 457   |
| X  | 9 512   | 16 021   | -6 508   | 676  | -7 185  | 6 076   | -1 109   |
| XI   | 11 313  | 14 199   | -2 885   | -1 871   | -1 014  | 1 230   | 216  |

## 35. Valtionvelka — Statsskulden — Central government debt

| Vuosi ja kuukausi<br>År och månad<br>Year and month | Valuuttamääräinen velka — Skuld i utländsk valuta —<br>Foreign currency denominated liabilities |  |   | Markkamääräinen velka — Skuld i mark — Markka denominated liabilities |   |  |   |  | Koko valtionvelka<br>Statens totala skuld <sup>1)</sup><br>Total state debt <sup>1)</sup> | Sulauttamaton kokonaisvelka <sup>2)</sup><br>Den icke konsoliderade totala stats-skulden <sup>2)</sup><br>Non-consolidated total state debt <sup>2)</sup> |          |
|---|---|--|---|---|---|--|---|--|---|---|----------|
|   | Pitkäaikainen velka<br>Långfristiga lån<br>Long-term loans                                      |  |   | Yhteensä<br>Totalt<br>Total   | Pitkäaikainen velka<br>Långfristiga lån<br>Long-term loans  |  |   | Lyhyt-<br>aikainen velka<br>Kortfristiga lån<br>Short-term loans |   |   |          |
|   | Obligaa-<br>tiolainat<br>Obliga-<br>tionslån<br>Publicly<br>offered<br>bonds                    | Muut joukko-<br>velkakirja-<br>lainat<br>Övriga mass-<br>skuldebrevs-<br>lån<br>Privately<br>placed<br>bonds | Velkakirja-<br>lainat<br>Skuldebrevs-<br>lån<br>Promissory<br>notes |   | Yleisöobli-<br>gaatiolainat<br>Obligations-<br>lån för all-<br>mänheten<br>Publicly<br>offered<br>bonds | Muut joukko-<br>velkakirja-<br>lainat<br>Övriga mass-<br>skulde-<br>brevslån<br>Privately<br>placed<br>bonds | Velkakirja-<br>lainat<br>Skulde-<br>brevslån<br>Promissory<br>notes |  |   |   |          |
| 1   | 2   | 3  | 4   | 5   | 6   | 7  | 8   | 9  | 10  | 11  |          |
| 1 000 000 mk — FIM million                          |   |  |   |   |   |  |   |  |   |   |          |
| 1989 .....  | 18 505  | 852  | 3 429   | 22 786  | 24 126  | 5 401  | 349   | 250  | 30 126  | 52 912  | —        |
| 1990 .....  | 20 917  | 732  | 3 144   | 24 793  | 23 982  | 4 832  | 3 431   | —  | 32 245  | 57 038  | —        |
| 1991 .....  | 38 703  | 2 437  | 2 506   | 43 646  | 31 018  | 4 177  | 8 031   | 5 180  | 48 406  | 92 052  | —        |
| 1992 .....  | 100 244   | 3 669  | 2 474   | 106 387   | 40 578  | 3 430  | 10 125  | 14 762   | 68 895  | 175 282   | —        |
| 1993 .....  | 142 824   | 8 737  | 4 016   | 155 577   | 71 082  | 2 602  | 13 458  | 22 824   | 109 966   | 265 543   | *272 418 |
| 1991 IV   | 24 784  | 1 759  | 2 675   | 29 218  | 25 082  | 4 352  | 3 431   | 1 725  | 34 590  | 63 808  | —        |
| V   | 25 174  | 1 779  | 2 711   | 29 664  | 25 994  | 4 177  | 3 431   | 2 125  | 35 727  | 65 391  | —        |
| VI  | 24 909  | 1 828  | 2 689   | 29 406  | 26 754  | 4 177  | 3 431   | 2 330  | 36 692  | 66 098  | —        |
| VII   | 25 760  | 1 813  | 2 689   | 30 262  | 27 122  | 4 177  | 4 831   | 2 330  | 38 460  | 68 722  | —        |
| VIII  | 26 028  | 1 837  | 2 633   | 30 498  | 28 315  | 4 177  | 4 831   | 2 330  | 39 653  | 70 151  | —        |
| IX  | 28 417  | 1 817  | 2 350   | 32 584  | 29 058  | 4 177  | 4 831   | 2 530  | 40 595  | 73 179  | —        |
| X   | 32 338  | 1 848  | 2 362   | 36 548  | 30 070  | 4 177  | 4 831   | 2 670  | 41 748  | 78 296  | —        |
| XI  | 37 875  | 2 014  | 2 601   | 42 490  | 30 825  | 4 177  | 6 231   | 4 180  | 45 413  | 87 903  | —        |
| XII   | 38 703  | 2 437  | 2 506   | 43 646  | 31 018  | 4 177  | 8 031   | 5 180  | 48 406  | 92 052  | —        |
| 1992 I  | 38 613  | 2 525  | 2 500   | 43 638  | 31 064  | 4 175  | 8 030   | 6 881  | 50 150  | 93 788  | —        |
| II  | 45 885  | 2 904  | 2 466   | 51 255  | 32 232  | 4 175  | 8 030   | 6 430  | 50 867  | 102 122   | —        |
| III   | 47 575  | 2 843  | 2 401   | 52 819  | 32 629  | 4 169  | 8 030   | 7 201  | 52 029  | 104 848   | —        |
| IV  | 53 972  | 2 837  | 2 383   | 59 192  | 32 814  | 3 584  | 8 030   | 7 257  | 51 685  | 110 877   | —        |
| V   | 55 006  | 2 861  | 2 376   | 60 243  | 33 881  | 3 430  | 8 030   | 8 257  | 53 598  | 113 841   | —        |
| VI  | 60 146  | 3 099  | 2 166   | 65 411  | 34 316  | 3 430  | 8 030   | 10 384   | 56 160  | 121 571   | —        |
| VII   | 63 957  | 3 063  | 1 641   | 68 661  | 35 193  | 3 430  | 8 030   | 10 658   | 57 311  | 125 972   | —        |
| VIII  | 66 790  | 3 050  | 1 630   | 71 470  | 34 862  | 3 430  | 8 030   | 11 901   | 58 223  | 129 693   | —        |
| IX  | 79 848  | 3 579  | 2 209   | 85 636  | 36 152  | 3 430  | 8 030   | 12 193   | 59 805  | 145 441   | —        |
| X   | 84 008  | 3 599  | 2 549   | 90 156  | 37 427  | 3 430  | 8 030   | 14 533   | 63 420  | 153 576   | —        |
| XI  | 85 971  | 3 704  | 2 599   | 92 274  | 38 928  | 3 430  | 8 030   | 14 716   | 65 104  | 157 378   | —        |
| XII   | 100 244   | 3 669  | 2 474   | 106 387   | 40 578  | 3 430  | 10 125  | 14 762   | 68 895  | 175 282   | —        |
| 1993 I  | 116 428   | 7 343  | 2 607   | 126 378   | 41 597  | 3 430  | 10 125  | 16 900   | 72 052  | 198 430   | —        |
| II  | 130 937   | 8 155  | 4 440   | 143 532   | 44 537  | 3 429  | 10 169  | 20 397   | 78 532  | 222 064   | —        |
| III   | 135 192   | 8 185  | 4 422   | 147 799   | 47 824  | 3 424  | 10 169  | 22 315   | 83 732  | 231 531   | —        |
| IV  | 139 909   | 7 834  | 4 221   | 151 964   | 49 146  | 2 728  | 10 169  | 22 570   | 84 613  | 236 577   | —        |
| V   | 139 488   | 8 701  | 4 209   | 152 398   | 51 126  | 2 602  | 10 169  | 22 014   | 85 911  | 238 309   | —        |
| VI  | 139 102   | 9 018  | 4 263   | 152 383   | 57 718  | 2 602  | 10 168  | 22 126   | 92 614  | 244 997   | —        |
| VII   | 142 159   | 9 510  | 4 409   | 156 078   | 59 997  | 2 602  | 10 167  | 21 459   | 94 225  | 250 303   | —        |
| VIII  | 143 148   | 9 457  | 4 411   | 157 016   | 63 086  | 2 602  | 12 753  | 23 460   | 101 901   | 258 917   | —        |
| IX  | 145 375   | 9 350  | 4 409   | 159 134   | 64 904  | 2 602  | 12 752  | 24 615   | 104 873   | 264 007   | —        |
| X   | 143 854   | 8 868  | 4 271   | 156 993   | 69 251  | 2 602  | 12 752  | 23 754   | 108 359   | 265 352   | *263 078 |
| XI  | 144 122   | 8 930  | 4 090   | 157 142   | 71 833  | 2 602  | 12 711  | 22 647   | 109 793   | 266 935   | *264 952 |
| XII   | 142 824   | 8 737  | 4 016   | 155 577   | 71 082  | 2 602  | 13 458  | 22 824   | 109 966   | 265 543   | *272 418 |
| 1994 I  | 140 312   | 7 544  | 3 021   | 150 877   | 72 215  | 2 602  | 15 658  | 19 629   | 110 104   | 260 981   | *255 194 |

<sup>1)</sup> Sisältää budjettitalouden velkaa Valtion eläke-  
rahastolle

<sup>1)</sup> Inkl. budgethushållningens skuld till statens  
pensionsfond

<sup>1)</sup> Incl. budgetary liabilities to the State Pensions  
Fund

<sup>2)</sup> Koko valtionvelka, josta on vähennetty budjetti-  
talouden velka valtion eläkerahastolle ja johon on  
lisätty eräitä valtion kokonaisvaltakäsitteeseen  
luettavia erä

<sup>2)</sup> Statens totala skuld exkl. budgethushållningens  
skuld till statens pensionsfond och med tillägg av  
vissa poster som bör inkluderas i begreppet statens  
totala skuld

<sup>2)</sup> Total state debt less the budgetary liabilities to the  
State Pensions Fund plus certain items included in  
the concept of total state debt

36. Indeksilukujen vuosimuutoksia — Årsförändringar i indextalen — Year-on-year changes in index numbers

1990 = 100

| Vuosi ja<br>kuukausi<br>År och<br>månad<br>Year and<br>month | Rakennus-<br>kustannus-<br>indeksi<br>Byggnads-<br>kostnadsindex<br>Building<br>Cost Index | Kuluttajahinta-<br>indeksi<br>Konsument-<br>prisindex<br>Consumer<br>Price Index | Tukkuhinta-<br>indeksi<br>Partiiprisindex<br>Wholesale<br>Price Index | Kotimarkkinoiden<br>perushintaindeksi<br>Basprisindex för<br>hemmamarknads-<br>varor<br>Basic Price Index<br>for Domestic<br>Supply | Teollisuuden<br>tuottajahinta-<br>indeksi<br>Producentpris-<br>index för industrin<br>Producer Price<br>Index for Manu-<br>factured Products | Tuontihintaindeksi<br>Importprisindex<br>Import Price Index | Vientihintaindeksi<br>Exportprisindex<br>Export Price Index |      |
|--|--|--|---|---|--|---|---|------|
|  | %  |  |   |   |  |   |   |      |
|  | 1  | 2  | 3   | 4   | 5  | 6   | 7   |      |
| 1991.....  | 2,2  | 4,1  | 0,3   | 0,0   | -0,6   | 0,9   | -1,5  |      |
| 1992.....  | -1,8   | 2,6  | 2,6   | 1,4   | 2,2  | 7,6   | 4,7   |      |
| 1993.....  | 0,3  | 2,2  | 4,7   | 3,3   | 3,9  | 10,1  | 6,4   |      |
| 1991   | I  | 4,2  | 4,9   | 1,6   | 1,8  | -0,0  | 0,8   | -3,4 |
|  | II   | 3,6  | 5,0   | 1,9   | 1,8  | 0,7   | 0,9   | -1,4 |
|  | III  | 3,4  | 4,8   | 1,7   | 1,5  | 0,2   | 2,1   | -1,6 |
|  | IV   | 3,1  | 4,6   | 1,1   | 1,0  | -0,5  | 2,5   | -1,8 |
|  | V  | 2,6  | 4,6   | 1,0   | 0,4  | -0,7  | 3,1   | -1,7 |
|  | VI   | 2,2  | 4,2   | 0,6   | 0,3  | -0,4  | 2,6   | -1,1 |
|  | VII  | 1,9  | 4,0   | 0,8   | 0,3  | -0,8  | 3,1   | -2,1 |
|  | VIII   | 1,8  | 3,6   | -0,4  | -0,8   | -1,1  | 0,4   | -1,4 |
|  | IX   | 1,7  | 3,3   | -1,1  | -1,6   | -1,3  | -2,2  | -1,6 |
|  | X  | 0,9  | 3,2   | -1,7  | -2,3   | -2,0  | -3,3  | -2,0 |
|  | XI   | 0,6  | 3,3   | -1,1  | -1,4   | -1,3  | 0,1   | -1,6 |
|  | XII  | 0,1  | 3,9   | -0,1  | -0,8   | -0,1  | 1,4   | 1,9  |
| 1992   | I  | -0,4   | 2,9   | 0,9   | 0,1  | 0,4   | 5,5   | 3,2  |
|  | II   | -0,2   | 2,6   | 1,3   | 0,5  | 0,4   | 6,9   | 2,4  |
|  | III  | -0,6   | 2,8   | 1,7   | 0,8  | 1,1   | 6,6   | 3,0  |
|  | IV   | -1,4   | 2,8   | 2,3   | 1,3  | 1,9   | 7,1   | 3,5  |
|  | V  | -1,9   | 2,4   | 2,6   | 1,4  | 2,3   | 7,1   | 3,8  |
|  | VI   | -2,6   | 2,7   | 2,8   | 1,4  | 2,3   | 7,3   | 3,8  |
|  | VII  | -2,4   | 2,6   | 2,7   | 1,2  | 2,7   | 5,8   | 5,0  |
|  | VIII   | -2,7   | 2,4   | 2,4   | 1,2  | 2,1   | 5,1   | 3,4  |
|  | IX   | -2,4   | 2,5   | 3,1   | 1,7  | 2,8   | 8,5   | 6,5  |
|  | X  | -2,1   | 2,7   | 3,8   | 2,5  | 3,5   | 11,1  | 8,0  |
|  | XI   | -2,2   | 2,8   | 4,2   | 2,6  | 3,8   | 10,0  | 8,5  |
|  | XII  | -2,2   | 2,1   | 3,8   | 2,7  | 3,2   | 10,6  | 5,4  |
| 1993   | I  | -1,2   | 2,9   | 3,8   | 2,4  | 3,3   | 8,6   | 4,9  |
|  | II   | -1,3   | 2,9   | 4,6   | 3,5  | 4,5   | 11,3  | 7,1  |
|  | III  | -1,4   | 2,7   | 5,8   | 4,2  | 5,2   | 13,6  | 8,5  |
|  | IV   | -0,2   | 2,6   | 5,6   | 4,0  | 5,0   | 12,7  | 8,5  |
|  | V  | 0,5  | 2,6   | 5,1   | 3,8  | 4,6   | 12,9  | 8,6  |
|  | VI   | 1,4  | 2,1   | 5,0   | 3,8  | 4,3   | 11,7  | 7,2  |
|  | VII  | 1,0  | 2,1   | 5,1   | 3,9  | 3,6   | 12,8  | 6,2  |
|  | VIII   | 1,2  | 2,1   | 5,7   | 4,1  | 4,4   | 13,7  | 8,2  |
|  | IX   | 0,8  | 1,8   | 5,0   | 3,6  | 4,0   | 9,1   | 5,7  |
|  | X  | 0,8  | 1,6   | 4,2   | 2,5  | 3,2   | 6,8   | 4,8  |
|  | XI   | 1,1  | 1,3   | 3,5   | 2,1  | 2,4   | 4,9   | 3,2  |
|  | XII  | 1,1  | 1,5   | 3,2   | 1,9  | 2,1   | 4,2   | 3,9  |
| 1994   | I  | 1,2  | 0,2   | 2,6   | 1,6  | 2,0   | 2,8   | 4,2  |

37. Rakennuskustannusindeksi — Byggnadskostnadsindex — Building cost index

1990 = 100. Ryhmien painot ilmoitettu suluisissa — Gruppvikterna angivna inom parentes — Weighting figures in parentheses

| Vuosi ja<br>kuukausi<br>År och<br>månad<br>Year and<br>month | Kokonaisindeksi — Totalindex — Total index |                       |   |   | Taltyyppi-kohtaiset indeksit — Index efter hustyp — Indices according to type of building |   |  |  |   |       |
|--|--|-----------------------|---|---|---|---|--|--|---|-------|
|  | Yhteensä<br>Totalt                         | Työpölköset<br>Arbete | Tarvike-<br>panokset<br>Material<br>Materials | Muut<br>panokset<br>Övriga<br>insatser<br>Other<br>inputs | Pientalo<br>Småhus<br>Single-unit<br>residential<br>buildings                             | Asun-<br>kerrostalo<br>Flervånings-<br>bostadshus<br>Blocks of<br>flats | Törmisto- ja<br>likerakennus<br>Kontors- och<br>affärsbyggnader<br>Office and<br>commercial<br>buildings | Tuotanto- ja<br>varastorakennus<br>Produktions- och<br>lagerbyggnader<br>Warehouses<br>and production<br>buildings | Maatalouden<br>tuotantorakennus<br>Lantbruksbygg-<br>nader<br>Agricultural<br>production<br>buildings |       |
|  | (1 000)                                    | (315)                 | (522)   | (163)   | (350)   | (150)   | (300)  | (150)  | (50)  |       |
|  | 1  | 2                     | 3   | 4   | 5   | 6   | 7  | 8  | 9   |       |
| 1990.....  | 100,0                                      | 100,0                 | 100,0   | 100,0   | 100,0   | 100,0   | 100,0  | 100,0  | 100,0   |       |
| 1991.....  | 102,2                                      | 108,4                 | 98,3  | 102,5   | 101,3   | 102,2   | 102,9  | 103,1  | 101,5   |       |
| 1992.....  | 100,4                                      | 105,8                 | 96,3  | 102,8   | 98,8  | 99,7  | 101,5  | 103,3  | 98,8  |       |
| 1993.....  | 100,7                                      | 105,0                 | 98,6  | 99,0  | 98,8  | 100,0   | 101,7  | 104,4  | 98,6  |       |
| 1991   | I  | 102,0                 | 105,2   | 99,9  | 102,5   | 101,4   | 102,2  | 102,6  | 102,3   | 101,4 |
|  | II   | 101,8                 | 105,7   | 99,7  | 101,0   | 101,1   | 102,1  | 102,4  | 102,2   | 101,3 |
|  | III  | 102,2                 | 106,2   | 99,8  | 101,9   | 101,4   | 102,5  | 102,9  | 102,6   | 101,8 |
|  | IV   | 102,2                 | 106,9   | 99,6  | 101,4   | 101,7   | 102,3  | 102,7  | 102,6   | 101,9 |
|  | V  | 102,2                 | 107,3   | 99,0  | 102,5   | 101,5   | 102,4  | 102,8  | 102,7   | 101,5 |
|  | VI   | 102,1                 | 107,7   | 98,5  | 102,7   | 101,3   | 102,1  | 102,8  | 102,8   | 101,6 |
|  | VII  | 102,2                 | 109,1   | 98,3  | 101,3   | 101,4   | 102,3  | 102,8  | 102,9   | 101,6 |
|  | VIII                                       | 102,3                 | 109,9   | 98,0  | 101,1   | 101,1   | 102,4  | 103,2  | 103,5   | 101,7 |
|  | IX   | 102,5                 | 110,7   | 97,5  | 102,8   | 101,3   | 102,4  | 103,4  | 104,0   | 101,9 |
|  | X  | 102,3                 | 110,6   | 96,6  | 104,7   | 101,2   | 101,9  | 103,2  | 103,9   | 101,6 |
|  | XI   | 102,2                 | 110,6   | 96,4  | 104,4   | 101,0   | 101,8  | 103,1  | 103,9   | 101,3 |
|  | XII  | 102,0                 | 110,6   | 96,3  | 103,3   | 100,7   | 101,4  | 102,9  | 104,0   | 101,0 |
| 1992   | I  | 101,6                 | 110,4   | 96,4  | 101,4   | 100,6   | 100,9  | 102,4  | 103,8   | 100,5 |
|  | II   | 101,6                 | 110,1   | 96,6  | 101,0   | 100,4   | 100,9  | 102,3  | 104,0   | 100,5 |
|  | III  | 101,6                 | 109,8   | 96,5  | 102,2   | 100,5   | 100,9  | 102,3  | 104,2   | 100,3 |
|  | IV   | 100,8                 | 107,6   | 96,5  | 101,7   | 99,6  | 100,1  | 101,6  | 103,5   | 99,5  |
|  | V  | 100,3                 | 105,6   | 96,0  | 103,6   | 98,9  | 99,5   | 101,2  | 103,1   | 98,7  |
|  | VI   | 99,5                  | 103,6   | 95,8  | 103,3   | 97,9  | 98,7   | 100,5  | 102,4   | 97,9  |
|  | VII  | 99,7                  | 104,1   | 95,8  | 103,6   | 98,1  | 99,0   | 100,8  | 102,7   | 98,3  |
|  | VIII                                       | 99,5                  | 104,0   | 95,7  | 103,0   | 97,7  | 98,9   | 100,8  | 102,3   | 98,0  |
|  | IX   | 100,1                 | 103,8   | 96,0  | 106,1   | 98,1  | 99,5   | 101,7  | 103,1   | 98,4  |
|  | X  | 100,2                 | 103,6   | 96,8  | 104,3   | 98,1  | 99,4   | 101,6  | 103,6   | 98,4  |
|  | XI   | 100,0                 | 103,5   | 97,0  | 102,7   | 98,0  | 99,2   | 101,4  | 103,5   | 98,0  |
|  | XII  | 99,7                  | 103,3   | 97,0  | 101,2   | 97,5  | 99,0   | 101,1  | 103,2   | 97,6  |
| 1993   | I  | 100,4                 | 106,0   | 97,0  | 100,4   | 98,5  | 99,6   | 101,6  | 104,0   | 98,6  |
|  | II   | 100,3                 | 105,8   | 96,9  | 100,4   | 98,4  | 99,6   | 101,3  | 103,9   | 98,3  |
|  | III  | 100,2                 | 105,6   | 97,1  | 99,9  | 98,3  | 99,6   | 101,4  | 103,9   | 98,1  |
|  | IV   | 100,6                 | 105,7   | 97,8  | 99,9  | 98,6  | 100,0  | 101,7  | 104,6   | 98,6  |
|  | V  | 100,7                 | 105,4   | 98,2  | 99,8  | 98,8  | 100,0  | 101,8  | 104,7   | 98,5  |
|  | VI   | 100,8                 | 105,2   | 98,7  | 99,4  | 98,9  | 100,1  | 101,9  | 104,7   | 98,7  |
|  | VII  | 100,7                 | 104,9   | 98,9  | 98,3  | 98,9  | 100,0  | 101,6  | 104,6   | 98,6  |
|  | VIII                                       | 100,7                 | 104,7   | 99,2  | 97,8  | 98,9  | 100,1  | 101,6  | 104,5   | 98,5  |
|  | IX   | 100,9                 | 104,5   | 99,6  | 98,3  | 99,1  | 100,4  | 101,9  | 104,5   | 98,8  |
|  | X  | 101,0                 | 104,2   | 99,8  | 98,6  | 99,1  | 100,4  | 102,0  | 104,7   | 98,9  |
|  | XI   | 101,0                 | 104,0   | 100,1   | 98,4  | 99,1  | 100,5  | 102,0  | 104,8   | 99,1  |
|  | XII  | 100,8                 | 103,7   | 100,2   | 96,8  | 99,0  | 100,2  | 101,7  | 104,5   | 98,9  |
| 1994   | I  | 101,6                 | 104,2   | 101,2   | 97,6  | 99,8  | 101,1  | 102,4  | 105,3   | 100,1 |

Puhelinvastaajasta, puh. (90) 1734 2273, saa tuoreimman kokonaisindeksin.

Telefonsvaren ger senaste totalindex, tfn (90) 1734 2274.

37. Rakennuskustannusindeksi (jatk.) — Byggnadskostnadsindex (forts.) — Building cost index (cont.)

1990 = 100

| Vuosi ja kuukausi<br>År och månad<br>Year and month | Tuotantomikikeistö – Produktionsnomenklatur – Production nomenclature                     |   |  |   |  |  |   |   |  |  |  |
|---|---|---|--|---|--|--|---|---|--|--|--|
|   | Rakennut-<br>tajan kustan-<br>nukset<br>Byggherre-<br>ns kostnader<br>Employer's<br>costs | Maa- ja<br>pohja-<br>rakennus<br>Mark-<br>byggnad<br>Earth<br>works | Betonisten<br>runkoelement-<br>tien toimitus<br>ja asennus<br>Stomelement<br>av betong,<br>leverans och<br>installation<br>Concrete frame<br>units, delivery<br>and installation | Betonisten<br>julkisivuele-<br>menttien<br>toimitus ja<br>asennus<br>Fasadelement<br>av betong,<br>leverans och<br>installation<br>Concrete front<br>elevation units,<br>delivery and<br>installation | Teräsrungon<br>toimitus ja<br>asennus<br>Stålstomme,<br>leverans och<br>installation<br>Steel frame,<br>delivery and<br>installation | Puurunko-<br>elementtien<br>toimitus ja<br>asennus<br>Trästomme,<br>leverans och<br>installation<br>Wooden<br>frame units,<br>delivery and<br>installation | Vesikatteen<br>toimitus ja<br>asennus<br>Yttertak,<br>leverans och<br>installation<br>Roof,<br>delivery and<br>installation | Raudoitus-<br>palvelu<br>Armering<br>Rein-<br>forcement | lkkunat<br>asennet-<br>tuina<br>Fönster,<br>installa-<br>tion<br>Windows,<br>installed | Ovet<br>asennet-<br>tuina<br>Dörrar,<br>installa-<br>tion<br>Doors,<br>installed | Kevyet<br>väliseinät<br>Mellan-<br>väggar,<br>icke-<br>bärande<br>Partition<br>walls |
|   | (95)  | (46)  | (43)   | (41)  | (9)  | (47)   | (25)  | (9)   | (20)   | (22)   | (26)   |
|   | 10  | 11  | 12   | 13  | 14   | 15   | 16  | 17  | 18   | 19   | 20   |
| 1990 . . . .  | 100,0   | 100,0   | 100,0  | 100,0   | 100,0  | 100,0  | 100,0   | 100,0   | 100,0  | 100,0  | 100,0  |
| 1991 . . . .  | 103,4   | 103,9   | 98,5   | 97,6  | 101,6  | 93,6   | 100,9   | 104,3   | 92,8   | 101,4  | 101,9  |
| 1992 . . . .  | 104,4   | 100,2   | 89,7   | 85,7  | 101,3  | 86,9   | 98,9  | 100,8   | 87,9   | 100,1  | 99,2   |
| 1993 . . . .  | 98,3  | 97,1  | 88,3   | 87,9  | 102,3  | 85,0   | 102,8   | 100,4   | 87,4   | 99,0   | 98,2   |
| 1991 I  | 103,2   | 101,5   | 101,4  | 102,1   | 101,2  | 97,3   | 101,2   | 103,0   | 93,8   | 100,2  | 101,8  |
| II  | 101,5   | 101,0   | 101,0  | 102,0   | 101,3  | 95,8   | 101,5   | 103,3   | 93,9   | 100,6  | 101,6  |
| III   | 102,2   | 104,2   | 100,3  | 103,0   | 101,4  | 96,0   | 101,5   | 103,6   | 93,7   | 101,0  | 101,4  |
| IV  | 101,8   | 104,1   | 100,2  | 100,3   | 101,6  | 95,8   | 101,5   | 103,9   | 93,8   | 101,1  | 101,6  |
| V   | 103,7   | 104,8   | 99,9   | 100,0   | 101,4  | 95,2   | 100,2   | 103,9   | 93,3   | 101,2  | 101,2  |
| VI  | 103,7   | 105,0   | 99,1   | 97,8  | 101,5  | 94,6   | 100,3   | 104,2   | 93,4   | 101,3  | 101,2  |
| VII   | 101,3   | 105,3   | 99,3   | 97,9  | 101,9  | 94,1   | 100,6   | 104,9   | 93,6   | 101,6  | 101,9  |
| VIII  | 101,6   | 104,7   | 99,0   | 97,6  | 102,0  | 91,3   | 100,5   | 104,4   | 93,0   | 101,7  | 102,2  |
| IX  | 104,4   | 104,8   | 97,3   | 96,0  | 102,0  | 91,3   | 100,7   | 104,8   | 92,4   | 101,9  | 102,4  |
| X   | 106,1   | 104,7   | 94,9   | 92,0  | 101,5  | 91,2   | 100,9   | 105,1   | 91,1   | 102,1  | 102,4  |
| XI  | 106,3   | 103,6   | 94,7   | 91,6  | 101,6  | 90,8   | 100,9   | 105,2   | 91,0   | 101,8  | 102,5  |
| XII   | 104,6   | 103,1   | 94,3   | 89,8  | 102,3  | 90,2   | 100,9   | 105,3   | 90,4   | 101,7  | 102,5  |
| 1992 I  | 102,3   | 101,6   | 92,0   | 87,6  | 101,3  | 90,3   | 99,4  | 103,9   | 89,0   | 101,0  | 103,0  |
| II  | 102,1   | 100,7   | 91,4   | 87,4  | 102,8  | 89,6   | 98,8  | 103,5   | 88,3   | 101,2  | 102,4  |
| III   | 104,0   | 100,8   | 91,2   | 86,4  | 102,7  | 89,7   | 98,7  | 103,2   | 88,3   | 101,2  | 101,7  |
| IV  | 103,4   | 100,2   | 90,8   | 86,2  | 102,3  | 87,3   | 99,1  | 102,2   | 87,3   | 100,5  | 100,8  |
| V   | 106,2   | 100,9   | 89,4   | 85,0  | 101,9  | 85,8   | 99,2  | 100,4   | 87,6   | 100,4  | 99,4   |
| VI  | 105,5   | 100,5   | 89,1   | 84,9  | 101,5  | 85,5   | 98,4  | 99,3  | 88,5   | 99,9   | 98,3   |
| VII   | 105,6   | 101,1   | 88,9   | 84,7  | 101,3  | 85,3   | 98,8  | 99,9  | 88,5   | 100,0  | 98,6   |
| VIII  | 103,3   | 101,4   | 89,0   | 85,5  | 100,4  | 85,9   | 98,9  | 99,9  | 88,1   | 99,5   | 98,1   |
| IX  | 108,2   | 101,0   | 88,7   | 85,4  | 100,3  | 86,4   | 98,9  | 99,7  | 88,3   | 99,3   | 97,2   |
| X   | 106,0   | 99,9  | 88,5   | 85,2  | 100,3  | 86,3   | 98,8  | 99,4  | 86,5   | 99,7   | 97,2   |
| XI  | 104,1   | 97,7  | 88,4   | 85,1  | 100,2  | 85,8   | 99,0  | 99,2  | 86,2   | 99,5   | 97,0   |
| XII   | 101,9   | 96,9  | 88,7   | 85,3  | 100,0  | 84,4   | 99,1  | 99,0  | 87,6   | 99,3   | 96,9   |
| 1993 I  | 101,5   | 97,3  | 87,9   | 85,8  | 102,1  | 85,6   | 100,5   | 100,3   | 85,2   | 99,3   | 99,1   |
| II  | 101,2   | 98,2  | 87,5   | 86,4  | 99,9   | 84,8   | 101,7   | 99,0  | 85,2   | 99,4   | 98,9   |
| III   | 100,1   | 97,8  | 87,8   | 86,7  | 99,9   | 84,5   | 102,3   | 99,5  | 85,2   | 99,0   | 98,5   |
| IV  | 100,4   | 97,3  | 87,9   | 87,1  | 102,2  | 83,9   | 102,6   | 99,4  | 87,1   | 99,4   | 98,5   |
| V   | 99,7  | 97,9  | 87,8   | 87,1  | 102,5  | 84,3   | 102,9   | 99,6  | 87,6   | 99,1   | 98,6   |
| VI  | 99,2  | 97,8  | 88,1   | 88,1  | 102,4  | 85,1   | 102,8   | 99,9  | 87,8   | 98,5   | 97,9   |
| VII   | 97,7  | 96,7  | 88,0   | 88,1  | 103,0  | 85,0   | 103,1   | 99,9  | 87,8   | 98,4   | 98,1   |
| VIII  | 96,2  | 96,5  | 88,0   | 88,4  | 103,2  | 84,8   | 103,2   | 101,1   | 89,2   | 98,4   | 98,1   |
| IX  | 96,7  | 96,3  | 88,5   | 89,3  | 103,2  | 85,5   | 103,2   | 101,6   | 89,2   | 98,4   | 98,1   |
| X   | 96,6  | 96,4  | 88,7   | 89,5  | 103,3  | 85,4   | 104,0   | 101,4   | 89,8   | 99,5   | 97,7   |
| XI  | 96,4  | 96,4  | 89,6   | 89,4  | 103,2  | 85,2   | 103,9   | 101,4   | 87,7   | 99,2   | 97,6   |
| XII   | 93,8  | 96,2  | 89,7   | 89,4  | 103,1  | 85,2   | 103,8   | 101,2   | 87,0   | 99,1   | 97,5   |
| 1994 I  | 94,0  | 96,5  | 91,5   | 89,9  | 104,9  | 84,5   | 105,3   | 101,4   | 87,8   | 99,9   | 98,2   |

HINNAT JA PALKAT — PRISER OCH LÖNER — PRICES AND WAGES

| Vuosi ja kuukausi<br>År och månad<br>Year and month | Tuotantomikkejstë — Produktionsnomenklatur — Production nomenclature |   |   |  |   |  |  |   | Perusparannusindeksi                   | Rakennuskustannusindeksi                                  | Rakennuskustannusindeksi                                  |       |
|---|--|---|---|--|---|--|--|---|--|---|---|-------|
|   | Kiintokalusteet<br>Fast inredning<br>Fixtures                        | Maalaus- ja tasoitetyöt<br>Målning och sandspackling<br>Painting and plastering | Lämpö-, vesi- ja viemäri-asennus<br>Installation av värme, vatten och avlopp<br>Heating, water and sewage installations | Ilmanvaihto-<br>asennus<br>Ventilation | Sähkö-<br>asennus<br>El-in-<br>stallation<br>Electrical<br>installation | Hissi-<br>asennus<br>Hiss-<br>installa-<br>tion<br>Installation<br>of<br>lifts | Työmaan käyttö-<br>ja yhteiskust-<br>ilman muiden<br>ryhmien sosiaali-<br>kustannuksia<br>Driftskostnader och<br>totala kostnader<br>för arbetsplatsen<br>Building site general<br>and operating costs | Muut tuotantotekijät<br>Övriga produ-<br>ktions-<br>faktorer<br>Other<br>factors of<br>production | Ombyggnadsindex<br>Renovation<br>index | Byggnads-<br>kostnads-<br>index<br>Building<br>Cost Index | Byggnads-<br>kostnads-<br>index<br>Building<br>Cost Index |       |
|   | (25)   | (29)  | (71)  | (50)                                   | (87)  | (23)   | (80)   | (252)   | 1980 = 100                             | 1980 = 100  | 1964 = 100  |       |
| 21  | 22   | 23  | 24  | 25                                     | 26  | 27   | 28   | 29  | 30                                     | 31  |   |       |
| 1990. ....  | 100,0  | 100,0   | 100,0   | 100,0                                  | 100,0   | 100,0  | 100,0  | 100,0   | 100,0                                  | 194,1   | 805,4   |       |
| 1991. ....  | 91,1   | 105,0   | 105,8   | 107,4                                  | 104,7   | 101,8  | 102,9  | 102,9   | 102,3                                  | 198,1   | 821,8   |       |
| 1992. ....  | 78,0   | 107,4   | 106,8   | 112,8                                  | 108,2   | 110,2  | 100,7  | 100,3   | 100,1                                  | 194,6   | 807,5   |       |
| 1993. ....  | 76,0   | 109,6   | 110,2   | 116,6                                  | 113,8   | 115,8  | 100,3  | 100,3   | 100,6                                  | 195,2   | 809,9   |       |
| 1991  | I  | 97,5  | 103,0   | 104,3                                  | 104,8   | 102,7  | 100,4  | 102,7   | 102,3                                  | 101,8   | 197,8   | 820,5 |
|   | II   | 96,5  | 104,2   | 104,6                                  | 105,2   | 103,1  | 100,4  | 102,2   | 102,4                                  | 101,8   | 197,4   | 818,9 |
|   | III  | 96,1  | 104,4   | 104,8                                  | 105,7   | 103,4  | 100,4  | 102,7   | 102,6                                  | 102,3   | 198,2   | 822,1 |
|   | IV   | 93,3  | 104,6   | 105,3                                  | 104,6   | 105,2  | 100,4  | 102,8   | 102,9                                  | 102,4   | 198,2   | 822,1 |
|   | V  | 92,6  | 104,7   | 105,0                                  | 104,6   | 105,2  | 100,4  | 102,7   | 102,5                                  | 102,2   | 198,2   | 822,1 |
|   | VI   | 90,8  | 104,9   | 105,0                                  | 104,9   | 105,2  | 100,4  | 103,1   | 102,6                                  | 102,2   | 198,0   | 821,3 |
|   | VII  | 91,0  | 105,5   | 106,3                                  | 105,1   | 105,7  | 101,1  | 102,9   | 103,2                                  | 102,6   | 198,2   | 822,1 |
|   | VIII   | 89,6  | 105,9   | 106,6                                  | 109,6   | 105,1  | 101,1  | 103,0   | 103,5                                  | 102,6   | 198,4   | 822,9 |
|   | IX   | 88,6  | 105,6   | 107,2                                  | 110,7   | 105,2  | 101,1  | 103,2   | 103,6                                  | 102,8   | 198,8   | 824,5 |
|   | X  | 86,8  | 105,8   | 106,5                                  | 110,3   | 105,0  | 105,2  | 103,4   | 103,3                                  | 102,4   | 198,4   | 822,9 |
|   | XI   | 86,3  | 106,0   | 106,7                                  | 110,7   | 104,9  | 105,2  | 103,1   | 103,1                                  | 102,1   | 198,2   | 822,1 |
|   | XII  | 83,7  | 106,0   | 107,4                                  | 112,3   | 105,6  | 105,2  | 103,0   | 102,9                                  | 101,9   | 197,8   | 820,5 |
| 1992  | I  | 82,5  | 107,3   | 107,7                                  | 112,9   | 107,8  | 107,3  | 102,6   | 102,8                                  | 102,1   | 197,0   | 817,3 |
|   | II   | 82,5  | 108,6   | 108,3                                  | 114,1   | 107,7  | 107,3  | 102,5   | 102,7                                  | 102,2   | 197,0   | 817,3 |
|   | III  | 82,7  | 108,4   | 108,4                                  | 114,1   | 107,7  | 107,3  | 102,5   | 102,4                                  | 102,1   | 197,0   | 817,3 |
|   | IV   | 82,1  | 107,6   | 106,6                                  | 112,6   | 107,9  | 107,3  | 101,7   | 101,5                                  | 101,0   | 195,5   | 810,9 |
|   | V  | 82,0  | 107,5   | 105,2                                  | 111,5   | 107,5  | 107,2  | 100,8   | 100,2                                  | 100,2   | 194,5   | 806,8 |
|   | VI   | 76,2  | 106,6   | 104,0                                  | 110,3   | 107,2  | 107,2  | 100,0   | 99,2                                   | 98,8  | 192,9   | 800,4 |
|   | VII  | 76,2  | 106,8   | 105,2                                  | 110,6   | 107,2  | 107,9  | 100,5   | 99,5                                   | 99,2  | 193,3   | 802,0 |
|   | VIII   | 75,1  | 106,9   | 105,2                                  | 110,6   | 106,6  | 112,3  | 100,3   | 99,3                                   | 98,8  | 192,9   | 800,4 |
|   | IX   | 74,7  | 106,5   | 107,1                                  | 112,5   | 106,9  | 114,6  | 100,0   | 99,0                                   | 99,0  | 194,1   | 805,2 |
|   | X  | 73,9  | 106,5   | 108,2                                  | 114,2   | 109,8  | 114,6  | 99,5  | 99,0                                   | 99,2  | 194,3   | 806,0 |
|   | XI   | 74,5  | 107,6   | 108,1                                  | 115,0   | 111,0  | 114,6  | 99,1  | 98,9                                   | 99,2  | 193,9   | 804,4 |
|   | XII  | 74,1  | 108,1   | 108,1                                  | 115,0   | 110,9  | 114,6  | 98,9  | 98,9                                   | 99,1  | 193,3   | 802,0 |
| 1993  | I  | 74,3  | 109,7   | 109,5                                  | 116,1   | 111,1  | 114,3  | 99,6  | 100,2                                  | 100,1   | 194,7   | 807,6 |
|   | II   | 74,3  | 109,2   | 109,7                                  | 116,1   | 109,7  | 113,9  | 100,0   | 100,2                                  | 99,9  | 194,5   | 806,8 |
|   | III  | 74,5  | 109,1   | 109,8                                  | 116,0   | 111,0  | 113,9  | 100,2   | 100,0                                  | 99,9  | 194,3   | 806,0 |
|   | IV   | 74,9  | 108,3   | 110,0                                  | 116,4   | 114,1  | 113,9  | 100,2   | 100,2                                  | 100,5   | 195,1   | 809,2 |
|   | V  | 75,3  | 109,0   | 110,4                                  | 116,3   | 114,4  | 113,9  | 100,4   | 100,2                                  | 100,6   | 195,3   | 810,1 |
|   | VI   | 75,6  | 109,0   | 110,7                                  | 116,5   | 114,7  | 113,9  | 100,4   | 100,3                                  | 100,8   | 195,5   | 810,9 |
|   | VII  | 75,7  | 109,7   | 110,8                                  | 116,3   | 114,7  | 113,9  | 100,5   | 100,4                                  | 100,7   | 195,3   | 810,1 |
|   | VIII   | 78,3  | 110,4   | 110,1                                  | 116,2   | 114,7  | 117,8  | 100,3   | 100,4                                  | 100,9   | 195,3   | 810,1 |
|   | IX   | 78,1  | 110,0   | 110,1                                  | 116,7   | 115,0  | 118,5  | 100,4   | 100,5                                  | 101,0   | 195,7   | 811,7 |
|   | X  | 76,4  | 110,4   | 110,2                                  | 116,9   | 115,4  | 118,5  | 100,7   | 100,4                                  | 101,0   | 195,8   | 812,5 |
|   | XI   | 77,4  | 110,2   | 110,4                                  | 117,8   | 115,3  | 118,5  | 100,7   | 100,5                                  | 101,0   | 195,8   | 810,9 |
|   | XII  | 77,6  | 110,0   | 110,4                                  | 117,7   | 115,8  | 118,5  | 100,6   | 100,4                                  | 101,0   | 195,5   | 809,9 |
| 1994  | I  | 77,8  | 110,4   | 111,4                                  | 117,8   | 116,0  | 120,6  | 101,9   | 101,8                                  | 101,9   | 197,0   | 817,3 |

**38. Maarakennuskustannusindeksi<sup>1)</sup>**  
**Jordbyggnadskostnadsindex<sup>1)</sup>**  
*Cost index of civil engineering works<sup>1)</sup>*

1990 = 100. Ryhmien painot ilmoitettu suluissa — Gruppvikterna angivna inom parentes — *Weighting figures in parentheses*

| Vuosi ja kuukausi<br>År och månad<br>Year and month | Kokonaisindeksi<br>Totalindex | Pohjarakennustyöt<br>Grundbyggnadsarbeten<br>Foundation works | Maarakennustyöt<br>Jordbyggnads-konstruktion<br>Structural earth works | Kalliorakennustyöt<br>Bergbyggnadsarbeten<br>Rock works | Murskaustyöt<br>Krossarbeten<br>Crushing works | Päällystystyöt<br>Beläggningsarbeten<br>Surfacing works | Vesihuolto-työt<br>Vattenförsörjningsarbeten<br>Water supply works | Sillarakennustyöt<br>Brobyggnadsarbeten<br>Bridge building works |
|---|-------------------------------|---|--|---|--|---|--|--|
|   | (100)                         | (5)   | (35)   | (10)  | (10)   | (12)  | (17)   | (11)   |
|   | 1                             | 2   | 3  | 4   | 5  | 6   | 7  | 8  |
| 1990. . . .   | 100,0                         | 100,0   | 100,0  | 100,0   | 100,0  | 100,0   | 100,0  | 100,0  |
| 1991. . . .   | 101,9                         | 102,0   | 101,6  | 103,3   | 102,5  | 101,7   | 102,1  | 100,1  |
| 1992. . . .   | 100,2                         | 101,2   | 99,7   | 102,6   | 100,9  | 100,1   | 100,6  | 97,5   |
| 1993. . . .   | 99,8                          | 100,1   | 99,9   | 101,2   | 99,1   | 99,1  | 100,7  | 96,7   |
| 1991 I  | 102,9                         | 103,1   | 103,0  | 104,0   | 103,6  | 101,9   | 103,3  | 101,3  |
| II  | 102,8                         | 103,0   | 102,8  | 103,8   | 103,4  | 101,7   | 103,1  | 100,8  |
| III   | 102,5                         | 102,7   | 102,2  | 103,9   | 103,1  | 101,7   | 103,0  | 101,0  |
| IV  | 102,6                         | 102,5   | 102,2  | 104,0   | 103,1  | 102,5   | 102,8  | 101,6  |
| V   | 101,1                         | 101,1   | 100,7  | 102,9   | 101,7  | 101,0   | 101,4  | 100,4  |
| VI  | 101,2                         | 101,1   | 100,8  | 102,9   | 101,7  | 101,0   | 101,4  | 100,1  |
| VII   | 101,2                         | 101,3   | 100,9  | 102,5   | 101,7  | 101,3   | 101,5  | 99,9   |
| VIII  | 102,1                         | 102,2   | 101,8  | 103,3   | 102,7  | 102,3   | 102,4  | 100,5  |
| IX  | 101,7                         | 101,8   | 101,5  | 103,1   | 102,4  | 102,0   | 102,0  | 99,8   |
| X   | 101,5                         | 102,0   | 101,2  | 102,9   | 102,0  | 101,7   | 101,8  | 99,4   |
| XI  | 101,3                         | 101,6   | 100,9  | 103,2   | 102,2  | 101,8   | 101,5  | 98,5   |
| XII   | 101,4                         | 102,0   | 101,1  | 102,9   | 102,0  | 101,5   | 101,8  | 98,5   |
| 1992 I  | 100,8                         | 102,0   | 100,3  | 103,0   | 101,5  | 100,3   | 101,2  | 98,6   |
| II  | 100,7                         | 101,8   | 100,2  | 103,1   | 101,6  | 100,3   | 101,1  | 98,4   |
| III   | 100,2                         | 101,3   | 99,4   | 102,8   | 101,3  | 100,3   | 100,4  | 98,0   |
| IV  | 100,2                         | 101,3   | 99,4   | 102,6   | 100,8  | 100,1   | 100,4  | 98,4   |
| V   | 99,7                          | 101,0   | 99,0   | 102,2   | 100,2  | 99,5  | 100,1  | 97,6   |
| VI  | 100,1                         | 101,2   | 99,4   | 102,7   | 100,7  | 100,1   | 100,4  | 97,8   |
| VII   | 100,4                         | 101,2   | 99,7   | 103,0   | 101,2  | 100,9   | 100,4  | 98,2   |
| VIII  | 100,7                         | 101,5   | 100,1  | 103,2   | 101,5  | 101,2   | 100,8  | 98,3   |
| IX  | 100,5                         | 101,4   | 100,0  | 102,9   | 101,1  | 100,8   | 100,9  | 97,6   |
| X   | 100,3                         | 101,5   | 99,9   | 102,6   | 100,7  | 100,0   | 101,0  | 96,4   |
| XI  | 99,8                          | 100,3   | 99,7   | 101,9   | 100,1  | 99,3  | 100,7  | 95,8   |
| XII   | 99,3                          | 99,7  | 99,2   | 101,6   | 99,6   | 98,9  | 100,2  | 95,4   |
| 1993 I  | 99,8                          | 100,0   | 99,8   | 101,8   | 99,8   | 99,1  | 100,3  | 96,4   |
| II  | 99,9                          | 100,2   | 99,9   | 102,0   | 100,0  | 99,3  | 100,5  | 96,2   |
| III   | 100,0                         | 100,3   | 100,2  | 102,1   | 99,9   | 99,3  | 100,6  | 96,2   |
| IV  | 100,5                         | 100,7   | 100,6  | 101,8   | 99,8   | 100,2   | 101,4  | 97,2   |
| V   | 100,1                         | 100,2   | 100,2  | 101,6   | 99,6   | 99,9  | 100,9  | 96,9   |
| VI  | 100,0                         | 100,2   | 100,1  | 101,3   | 99,2   | 99,3  | 100,8  | 97,1   |
| VII   | 99,1                          | 99,5  | 99,3   | 100,6   | 98,3   | 98,0  | 100,1  | 96,0   |
| VIII  | 99,3                          | 99,8  | 99,5   | 100,7   | 98,4   | 98,2  | 100,4  | 96,2   |
| IX  | 100,0                         | 100,7   | 100,3  | 100,8   | 98,6   | 99,1  | 101,2  | 97,1   |
| X   | 99,8                          | 100,5   | 100,0  | 100,5   | 98,4   | 98,8  | 101,0  | 96,9   |
| XI  | 99,4                          | 99,8  | 99,6   | 100,4   | 98,2   | 98,7  | 100,4  | 96,5   |
| XII   | 99,5                          | 99,7  | 99,6   | 100,4   | 98,7   | 99,4  | 100,3  | 97,3   |
| 1994 I  | 100,8                         | 101,0   | 100,8  | 101,6   | 100,4  | 100,5   | 101,9  | 98,7   |

<sup>1)</sup> Uusi indeksi korvaa aiemmat tie- ja maarakennuskustannusindeksit

<sup>1)</sup> Det nya indexet ersätter de gamla väg- och jordbyggnadskostnadsindexen

**39. Maarakennusalan ja metsäalan konekustannusindeksit**  
**Kostnadsindex för anläggningsmaskiner och skogsmaskiner**  
*Cost indices for earth movers and forest machinery*

1990 = 100

| Vuosi ja kuukausi<br>År och månad<br>Year and month | Kokonaisindeksi<br>Totalindex | Metsäalan konekustannusindeksi<br>Kostnadsindex för skogsmaskiner<br>Cost index for forest machinery |
|---|-------------------------------|--|
|   | (100)                         | (11)   |
|   | 1                             | 2  |
| 1990. . . .   | 100,0                         | 100,0  |
| 1991. . . .   | 102,5                         | 102,5  |
| 1992. . . .   | 105,2                         | 104,1  |
| 1993. . . .   | 109,9                         | 109,1  |
| 1991 I  | 103,1                         | 102,7  |
| II  | 103,3                         | 102,9  |
| III   | 101,8                         | 102,2  |
| IV  | 101,9                         | 102,3  |
| V   | 102,7                         | 103,3  |
| VI  | 102,5                         | 103,2  |
| VII   | 102,2                         | 102,5  |
| VIII  | 101,5                         | 102,0  |
| IX  | 101,7                         | 101,9  |
| X   | 102,4                         | 102,4  |
| XI  | 103,1                         | 102,3  |
| XII   | 103,4                         | 102,5  |
| 1992 I  | 104,3                         | 103,6  |
| II  | 104,1                         | 103,4  |
| III   | 103,8                         | 103,2  |
| IV  | 103,9                         | 103,3  |
| V   | 104,3                         | 103,5  |
| VI  | 104,5                         | 103,7  |
| VII   | 104,3                         | 104,0  |
| VIII  | 104,2                         | 103,9  |
| IX  | 107,2                         | 104,6  |
| X   | 107,7                         | 105,2  |
| XI  | 107,7                         | 105,3  |
| XII   | 106,8                         | 105,7  |
| 1993 I  | 110,9                         | 108,3  |
| II  | 110,9                         | 108,7  |
| III   | 111,5                         | 109,0  |
| IV  | 110,8                         | 108,6  |
| V   | 110,5                         | 108,3  |
| VI  | 110,1                         | 108,1  |
| VII   | 108,9                         | 109,3  |
| VIII  | 109,4                         | 110,3  |
| IX  | 109,2                         | 110,1  |
| X   | 109,1                         | 110,0  |
| XI  | 108,9                         | 109,8  |
| XII   | 108,6                         | 109,3  |
| 1994 I  | 109,8                         | 113,5  |

<sup>1)</sup> The new index replaces the earlier cost indices of road construction and earth works

**40. Kuorma-autoliikenteen  
kustannusindeksi  
Kostnadsindex för  
lastbilstrafik  
Cost index of road  
transport of goods**

1990 = 100. Ryhmien painot ilmoitettu suluissa  
Gruppvikterna angivna inom parentes  
Weighting figures in parentheses

| Vuosi ja<br>kuukausi<br>År och<br>månad<br>Year and<br>month | Kokonais-<br>indeksi<br>Totalindex<br>Total index | Perävaunu-<br>yhdistelmät<br>Trailer-<br>kombinationer<br>Vehicle<br>combinations |
|--|---|---|
|  | (100)   | (65)  |
|  | 1   | 2   |
| 1990....   | 100,0   | 100,0   |
| 1991....   | 104,2   | 104,2   |
| 1992....   | 107,6   | 107,6   |
| 1993....   | 109,3   | 109,2   |
| 1991 I   | 104,5   | 104,7   |
| II   | 104,5   | 104,7   |
| III  | 103,3   | 103,3   |
| IV   | 103,3   | 103,2   |
| V  | 103,3   | 103,2   |
| VI   | 103,2   | 103,1   |
| VII  | 103,6   | 103,5   |
| VIII   | 103,7   | 103,6   |
| IX   | 104,0   | 103,9   |
| X  | 104,9   | 104,9   |
| XI   | 106,0   | 106,1   |
| XII  | 106,6   | 106,7   |
| 1992 I   | 108,0   | 108,1   |
| II   | 107,8   | 107,9   |
| III  | 107,4   | 107,5   |
| IV   | 107,1   | 107,2   |
| V  | 107,3   | 107,3   |
| VI   | 107,5   | 107,5   |
| VII  | 107,6   | 107,6   |
| VIII   | 105,4   | 105,2   |
| IX   | 107,5   | 107,5   |
| X  | 108,2   | 108,3   |
| XI   | 108,7   | 109,0   |
| XII  | 108,2   | 108,5   |
| 1993 I   | 110,2   | 110,4   |
| II   | 109,9   | 110,0   |
| III  | 110,3   | 110,5   |
| IV   | 109,7   | 109,8   |
| V  | 110,0   | 109,7   |
| VI   | 109,7   | 109,3   |
| VII  | 109,0   | 108,7   |
| VIII   | 109,1   | 108,9   |
| IX   | 108,5   | 108,3   |
| X  | 108,7   | 108,5   |
| XI   | 108,8   | 108,6   |
| XII  | 108,0   | 107,7   |
| 1994 I   | 107,4   | 107,1   |

**41. Linja-autoliikenteen kustannusindeksi  
Kostnadsindex för busstrafik  
Cost index of bus and motor-coach traffic**

1990 = 100. Ryhmien painot ilmoitettu suluissa  
Gruppvikterna angivna inom parentes  
Weighting figures in parentheses

| Kokonais-<br>indeksi<br>Totalindex<br>Total index | Liikenne-<br>laitokset<br>Trafikverken<br>Traffic boards | Sopimus-<br>liikenne<br>Avtalstrafik<br>Contract<br>traffic | Kaupunki-<br>liikenne<br>Stadstrafik<br>Urban traffic | Maaseutu-<br>liikenne<br>Landsorts-<br>trafik<br>Rural traffic | Pikavuoro-<br>liikenne<br>Snabburs-<br>trafik<br>Express<br>traffic | Tilausliikenne<br>Beställ. trafik<br>Charter traffic |
|---|--|---|---|--|---|--|
| (100,0)   | (20,7)   | (20,8)  | (10,7)  | (21,5)   | (9,4)   | (17,0)   |
| 1   | 2  | 3   | 4   | 5  | 6   | 7  |
| 1990....  | 100,0  | 100,0   | 100,0   | 100,0  | 100,0   | 100,0  |
| 1991....  | 104,9  | 107,0   | 104,7   | 104,4  | 104,1   | 104,2  |
| 1992....  | 108,0  | 111,1   | 107,8   | 107,4  | 106,7   | 107,2  |
| 1993....  | 111,8  | 111,9   | 113,0   | 112,3  | 111,2   | 111,6  |
| 1991 I  | 104,5  | 104,7   | 104,5   | 105,9  | 104,5   | 104,3  |
| II  | 104,5  | 104,7   | 104,6   | 105,9  | 104,6   | 104,4  |
| III   | 103,3  | 103,3   | 103,9   | 105,5  | 103,9   | 103,7  |
| IV  | 103,3  | 103,2   | 103,6   | 105,4  | 103,6   | 103,5  |
| V   | 103,3  | 103,2   | 104,4   | 107,4  | 104,3   | 103,6  |
| VI  | 103,2  | 103,1   | 104,4   | 107,4  | 104,3   | 103,5  |
| VII   | 103,6  | 103,5   | 104,9   | 107,5  | 104,6   | 104,2  |
| VIII  | 103,7  | 103,6   | 104,8   | 107,5  | 104,5   | 104,0  |
| IX  | 104,0  | 103,9   | 104,9   | 107,5  | 104,6   | 104,0  |
| X   | 104,9  | 104,9   | 105,5   | 107,8  | 105,1   | 104,7  |
| XI  | 106,0  | 106,1   | 106,3   | 108,1  | 105,9   | 105,8  |
| XII   | 106,6  | 106,7   | 106,9   | 108,1  | 106,7   | 106,4  |
| 1992 I  | 108,0  | 108,1   | 107,8   | 111,3  | 107,2   | 107,0  |
| II  | 107,8  | 107,9   | 107,4   | 111,1  | 106,9   | 106,6  |
| III   | 107,4  | 107,5   | 107,2   | 111,0  | 106,6   | 106,3  |
| IV  | 107,1  | 107,2   | 107,3   | 111,0  | 106,9   | 106,5  |
| V   | 107,3  | 107,3   | 107,3   | 110,9  | 107,0   | 106,5  |
| VI  | 107,5  | 107,5   | 107,3   | 110,9  | 107,0   | 106,5  |
| VII   | 107,6  | 107,6   | 107,4   | 110,8  | 107,3   | 106,8  |
| VIII  | 105,4  | 105,2   | 107,3   | 110,7  | 107,1   | 106,7  |
| IX  | 107,5  | 107,5   | 108,8   | 111,1  | 108,9   | 108,4  |
| X   | 108,2  | 108,3   | 109,2   | 111,3  | 109,5   | 109,0  |
| XI  | 108,7  | 109,0   | 109,6   | 111,5  | 109,8   | 109,4  |
| XII   | 108,2  | 108,5   | 109,5   | 111,5  | 109,6   | 109,2  |
| 1993 I  | 110,2  | 110,4   | 111,4   | 111,7  | 112,3   | 111,7  |
| II  | 109,9  | 110,0   | 111,8   | 111,8  | 113,0   | 112,4  |
| III   | 110,3  | 110,5   | 112,1   | 112,2  | 113,3   | 112,7  |
| IV  | 109,7  | 109,8   | 111,7   | 112,0  | 112,9   | 112,4  |
| V   | 110,0  | 109,7   | 111,6   | 111,9  | 112,9   | 112,2  |
| VI  | 109,7  | 109,3   | 111,4   | 111,8  | 112,6   | 111,9  |
| VII   | 109,0  | 108,7   | 111,9   | 111,7  | 113,2   | 112,3  |
| VIII  | 109,1  | 108,9   | 112,0   | 111,9  | 113,3   | 112,4  |
| IX  | 108,5  | 108,3   | 112,0   | 111,9  | 113,3   | 112,4  |
| X   | 108,7  | 108,5   | 112,2   | 112,1  | 113,5   | 112,6  |
| XI  | 108,8  | 108,6   | 112,2   | 112,1  | 113,5   | 112,5  |
| XII   | 108,0  | 107,7   | 111,7   | 111,8  | 113,0   | 111,9  |
| 1994 I  | 107,4  | 107,1   | 112,5   | 115,1  | 113,2   | 112,3  |

HINNAT JA PALKAT — PRISER OCH LÖNER — *PRICES AND WAGES*

42. Elinkustannusindeksi — Levnadskostnadsindex — *Cost-of-living index*

1951:10 = 100

| Vuosi ja<br>kuukausi<br>År och<br>månad<br>Year and<br>month | Kokonaisindeksi<br>Totalindex | Ryhmäindeksit — Gruppindexar — <i>Indices by group</i> |                             |   |  |  |
|--|-------------------------------|--|-----------------------------|---|--|--|
|  |                               | Ravinto<br>Föda<br>Food                                | Asunto<br>Bostad<br>Housing | Lämpö ja valo<br>Värme och lyse<br>Fuel and light | Vaatetus ja jalkineet<br>Beklädnad och skodon<br>Clothing and footwear | Muut menot<br>Övriga utgifter<br>Miscellaneous |
|  | 1                             | 2  | 3                           | 4   | 5  | 6  |
| 1989.....  | 1 177                         | 1 302  | 2 238                       | 794   | 529  | 1 221  |
| 1990.....  | 1 248                         | 1 352  | 2 417                       | 868   | 554  | 1 297  |
| 1991.....  | 1 300                         | 1 384  | 2 429                       | 896   | 576  | 1 371  |
| 1992.....  | 1 333                         | 1 389  | 2 382                       | 927   | 597  | 1 431  |
| 1993.....  | 1 361                         | 1 389  | 2 247                       | 1 030   | 620  | 1 491  |
| 1991 I   | 1 283                         | 1 371  | 2 441                       | 909   | 544  | 1 351  |
| II   | 1 290                         | 1 375  | 2 443                       | 909   | 556  | 1 358  |
| III  | 1 291                         | 1 383  | 2 413                       | 873   | 573  | 1 361  |
| IV   | 1 296                         | 1 390  | 2 414                       | 873   | 578  | 1 366  |
| V  | 1 302                         | 1 385  | 2 458                       | 880   | 580  | 1 370  |
| VI   | 1 301                         | 1 386  | 2 434                       | 880   | 581  | 1 372  |
| VII  | 1 300                         | 1 393  | 2 434                       | 894   | 570  | 1 371  |
| VIII   | 1 302                         | 1 385  | 2 435                       | 888   | 577  | 1 374  |
| IX   | 1 304                         | 1 383  | 2 427                       | 895   | 582  | 1 378  |
| X  | 1 306                         | 1 383  | 2 428                       | 922   | 591  | 1 379  |
| XI   | 1 307                         | 1 386  | 2 431                       | 922   | 592  | 1 379  |
| XII  | 1 313                         | 1 391  | 2 394                       | 905   | 586  | 1 396  |
| 1992 I   | 1 320                         | 1 398  | 2 403                       | 909   | 564  | 1 410  |
| II   | 1 323                         | 1 400  | 2 405                       | 910   | 577  | 1 412  |
| III  | 1 327                         | 1 404  | 2 367                       | 906   | 595  | 1 419  |
| IV   | 1 332                         | 1 408  | 2 368                       | 923   | 602  | 1 425  |
| V  | 1 333                         | 1 400  | 2 393                       | 929   | 601  | 1 425  |
| VI   | 1 336                         | 1 394  | 2 399                       | 929   | 597  | 1 431  |
| VII  | 1 334                         | 1 385  | 2 400                       | 923   | 587  | 1 433  |
| VIII   | 1 332                         | 1 379  | 2 401                       | 918   | 596  | 1 430  |
| IX   | 1 337                         | 1 377  | 2 375                       | 937   | 605  | 1 440  |
| X  | 1 342                         | 1 370  | 2 376                       | 948   | 613  | 1 447  |
| XI   | 1 344                         | 1 372  | 2 377                       | 950   | 616  | 1 449  |
| XII  | 1 340                         | 1 378  | 2 321                       | 943   | 614  | 1 451  |
| 1993 I   | 1 354                         | 1 396  | 2 325                       | 1 012   | 597  | 1 470  |
| II   | 1 359                         | 1 395  | 2 315                       | 1 028   | 607  | 1 477  |
| III  | 1 360                         | 1 393  | 2 258                       | 1 037   | 616  | 1 487  |
| IV   | 1 365                         | 1 404  | 2 251                       | 1 027   | 621  | 1 494  |
| V  | 1 366                         | 1 391  | 2 264                       | 1 027   | 624  | 1 496  |
| VI   | 1 364                         | 1 393  | 2 257                       | 1 022   | 621  | 1 494  |
| VII  | 1 361                         | 1 392  | 2 252                       | 1 029   | 609  | 1 491  |
| VIII   | 1 359                         | 1 385  | 2 234                       | 1 036   | 618  | 1 490  |
| IX   | 1 362                         | 1 385  | 2 210                       | 1 035   | 628  | 1 497  |
| X  | 1 364                         | 1 386  | 2 201                       | 1 042   | 632  | 1 500  |
| XI   | 1 362                         | 1 375  | 2 197                       | 1 042   | 631  | 1 500  |
| XII  | 1 361                         | 1 368  | 2 196                       | 1 027   | 630  | 1 502  |
| 1994 I   | 1 357                         | 1 368  | 2 179                       | 1 034   | 610  | 1 503  |

Puhelinvaataajasta, puh. (90) 1734 3222, saa tuoreimman kokonaisindeksin.

Telefonsvaren ger senaste totalindex, tfn (90) 1734 3333.

43. Kuluttajahintaindeksi — Konsumentprisindex — Consumer price index

1990 = 100. Ryhmien painot ilmoitettu suluissa — Gruppvikterna angivna inom parentes — Weighting figures in parentheses

| Vuosi ja kuukausi<br>År och månad<br>Year and month | Kokonaisindeksi<br>Totalindex<br>Total index | 0 Ravinto<br>Föda<br>Food | 1 Juomat ja tupakka<br>Drycker och tobak<br>Beverages and tobacco | 2 Vaatetus ja jalkineet<br>Beklädnad och skodon<br>Clothing and footwear | 3 Asuminen, lämpö ja valo<br>Boende, värme och lyse<br>Housing, heat and light | 4 Kotitalouskalusto ym.<br>Hushållsinventarier mm.<br>Household articles, etc. | 5 Terveysten- ja sairauden-<br>hoito<br>Hälsa- och sjukvård<br>Health and medical care | 6 Liikenne<br>Samfärdsel<br>Transportation | 7 Vapaa-aika, virkistys ja koulutus<br>Fritid, rekreation och utbildning<br>Leisure time, recreation, and education | 8 Muut tavarat ja palvelut<br>Övriga varor och tjänster<br>Other goods and services |
|---|--|---------------------------|---|--|--|--|--|--|---|---|
|   | (1 000)                                      | (155)                     | (72)  | (60)   | (198)  | (61)   | (33)   | (182)                                      | (101)   | (138)   |
|   | 1  | 2                         | 3   | 4  | 5  | 6  | 7  | 8  | 9   | 10  |
| 1990.....   | 100,0  | 100,0                     | 100,0   | 100,0  | 100,0  | 100,0  | 100,0  | 100,0                                      | 100,0   | 100,0   |
| 1991.....   | 104,3  | 102,9                     | 109,0   | 104,0  | 101,9  | 103,9  | 108,6  | 103,8                                      | 104,0   | 107,1   |
| 1992.....   | 107,4  | 102,8                     | 113,7   | 107,6  | 102,5  | 107,2  | 120,5  | 107,3                                      | 110,1   | 111,0   |
| 1993.....   | 109,7  | 102,1                     | 118,0   | 111,5  | 100,1  | 109,7  | 127,4  | 115,1                                      | 114,1   | 112,2   |
| 1991 I  | 102,9  | 102,1                     | 108,4   | 98,6   | 101,9  | 102,1  | 105,0  | 102,5                                      | 102,1   | 105,4   |
| II  | 103,4  | 101,9                     | 108,6   | 100,7  | 102,0  | 103,2  | 105,0  | 103,3                                      | 102,3   | 106,3   |
| III   | 103,6  | 102,8                     | 108,7   | 103,5  | 100,7  | 103,3  | 105,1  | 103,6                                      | 102,8   | 106,5   |
| IV  | 104,1  | 103,4                     | 108,6   | 104,8  | 100,8  | 103,5  | 106,8  | 104,2                                      | 103,2   | 106,8   |
| V   | 104,5  | 103,0                     | 108,6   | 105,0  | 102,5  | 103,7  | 107,8  | 104,4                                      | 103,2   | 107,4   |
| VI  | 104,5  | 103,1                     | 108,6   | 104,9  | 102,0  | 104,0  | 108,5  | 104,3                                      | 103,7   | 107,3   |
| VII   | 104,3  | 103,6                     | 108,6   | 102,6  | 102,2  | 104,0  | 110,4  | 104,0                                      | 103,5   | 106,3   |
| VIII  | 104,3  | 102,8                     | 108,7   | 103,3  | 102,1  | 104,1  | 110,4  | 103,7                                      | 104,3   | 106,5   |
| IX  | 104,6  | 102,7                     | 108,7   | 104,3  | 102,1  | 104,4  | 110,4  | 104,2                                      | 105,0   | 107,3   |
| X   | 104,9  | 102,5                     | 108,7   | 106,9  | 102,5  | 104,8  | 111,2  | 103,5                                      | 106,0   | 107,6   |
| XI  | 105,0  | 103,0                     | 108,7   | 107,2  | 102,7  | 105,1  | 111,2  | 102,9                                      | 106,1   | 108,2   |
| XII   | 105,6  | 103,5                     | 113,0   | 106,1  | 101,5  | 105,2  | 111,2  | 104,6                                      | 106,2   | 109,2   |
| 1992 I  | 106,1  | 103,7                     | 112,9   | 102,3  | 102,0  | 106,3  | 118,2  | 105,1                                      | 106,9   | 110,3   |
| II  | 106,4  | 103,8                     | 112,9   | 104,8  | 102,1  | 106,6  | 118,2  | 105,5                                      | 107,3   | 110,1   |
| III   | 106,7  | 104,0                     | 112,8   | 107,7  | 101,2  | 106,8  | 118,3  | 105,6                                      | 109,9   | 110,4   |
| IV  | 107,2  | 104,3                     | 112,8   | 108,8  | 101,5  | 107,4  | 120,1  | 106,6                                      | 109,9   | 110,4   |
| V   | 107,3  | 103,9                     | 112,8   | 108,3  | 102,5  | 107,5  | 120,1  | 106,3                                      | 109,9   | 110,7   |
| VI  | 107,7  | 103,4                     | 112,8   | 107,6  | 103,3  | 107,6  | 120,1  | 107,9                                      | 110,1   | 111,1   |
| VII   | 107,4  | 102,6                     | 112,9   | 105,1  | 103,2  | 107,4  | 122,1  | 107,8                                      | 110,6   | 110,5   |
| VIII  | 107,2  | 102,0                     | 112,7   | 106,6  | 103,2  | 107,5  | 122,1  | 106,8                                      | 110,7   | 110,6   |
| IX  | 107,9  | 101,9                     | 115,2   | 108,7  | 102,9  | 107,6  | 122,1  | 107,7                                      | 111,1   | 112,0   |
| X   | 108,2  | 101,2                     | 115,3   | 109,8  | 103,2  | 107,1  | 121,5  | 109,2                                      | 111,5   | 112,3   |
| XI  | 108,3  | 101,2                     | 115,3   | 110,7  | 103,3  | 107,6  | 121,5  | 109,3                                      | 111,7   | 112,1   |
| XII   | 108,0  | 101,3                     | 115,4   | 110,6  | 101,7  | 107,4  | 121,5  | 109,5                                      | 111,8   | 111,9   |
| 1993 I  | 109,1  | 102,7                     | 115,5   | 107,5  | 102,8  | 108,3  | 126,0  | 112,3                                      | 112,2   | 112,6   |
| II  | 109,5  | 102,6                     | 116,6   | 109,3  | 102,7  | 108,5  | 125,8  | 113,2                                      | 112,3   | 112,8   |
| III   | 109,6  | 102,5                     | 118,5   | 111,0  | 100,7  | 109,4  | 125,6  | 114,1                                      | 113,4   | 112,8   |
| IV  | 110,0  | 103,3                     | 118,4   | 111,7  | 100,3  | 109,3  | 127,1  | 115,6                                      | 113,7   | 112,6   |
| V   | 110,1  | 102,3                     | 118,4   | 112,3  | 100,7  | 109,7  | 127,3  | 115,7                                      | 114,3   | 112,4   |
| VI  | 109,9  | 102,5                     | 118,4   | 111,7  | 100,4  | 109,9  | 127,4  | 115,3                                      | 114,3   | 112,4   |
| VII   | 109,7  | 102,3                     | 118,2   | 109,7  | 100,3  | 109,8  | 128,0  | 114,8                                      | 114,8   | 111,7   |
| VIII  | 109,5  | 101,9                     | 118,3   | 111,2  | 99,7   | 109,7  | 128,0  | 114,6                                      | 114,7   | 111,7   |
| IX  | 109,7  | 101,9                     | 118,3   | 113,0  | 98,8   | 109,8  | 127,8  | 116,0                                      | 114,9   | 111,9   |
| X   | 109,9  | 102,0                     | 118,3   | 113,8  | 98,6   | 110,3  | 128,6  | 116,5                                      | 115,0   | 111,8   |
| XI  | 109,7  | 101,1                     | 118,3   | 113,7  | 98,4   | 110,5  | 128,6  | 116,6                                      | 115,1   | 111,6   |
| XII   | 109,7  | 100,6                     | 118,3   | 113,4  | 98,2   | 110,8  | 128,7  | 116,9                                      | 115,0   | 111,6   |

Puhelinvastaaajasta, puh. (90) 1734 3222, saa tuoreimman kokonaisindeksin.

Telefonsvaren ger senaste totalindex, tfn (90) 1734 3333.

HINNAT JA PALKAT — PRISER OCH LÖNER — PRICES AND WAGES

44. Kuluttajahintaindeksi — Konsumentprisindex — Consumer price index

1990 = 100

| Vuosi ja kuukausi<br>År och månad<br>Year and month | Kokonaisindeksi<br>Total index<br>Total index | Väestöryhmittäiset indeksit — Index för befolkningsgrupper —<br>Indices by group of population |   |   |  |   |   | Alueittaiset indeksit — Regionala index —<br>Regional indices                              |  |   |  | Nettohinta-<br>indeksi<br>Nettopris-<br>index<br>Net Price<br>Index |
|---|---|--|---|---|--|---|---|--|--|---|--|---|
|   |   | 1. Maa-<br>talous-<br>yritystajät<br>Lant-<br>bruks-<br>företagare<br>Farmers                  | 2. Muut<br>yritystajät<br>Övriga<br>företagare<br>Other<br>enter-<br>prises | 3. Kaikki<br>palkan-<br>saajat<br>Alla<br>löntagare<br>All wage<br>and<br>salary<br>earners | 3a. Toimi-<br>henkilöt<br>Tjänste-<br>män<br>Employees | 3b. Työn-<br>tekijät<br>Arbetare<br>Workers | 4. Eläke-<br>läiset<br>Pensio-<br>närer<br>Pensioners | 1. Pää-<br>kaupunki-<br>seutu<br>Huvud-<br>stads-<br>område<br>Greater<br>Helsinki<br>Area | 2. Muu<br>Etelä-<br>Suomi<br>Övriga<br>Södra<br>Finland<br>Rest of<br>South<br>Finland | 3. Väli-<br>Suomi<br>Mellersta<br>Finland<br>Central<br>Finland | 4. Pohjois-<br>Suomi<br>Norra<br>Finland<br>North<br>Finland |   |
|   | 1   | 2  | 3   | 4   | 5  | 6   | 7   | 8  | 9  | 10  | 11   | 12  |
| 1990.....   | 100,0   | 100,0  | 100,0   | 100,0   | 100,0  | 100,0                                       | 100,0   | 100,0  | 100,0  | 100,0   | 100,0  | 126,0   |
| 1991.....   | 104,3   | 103,2  | 104,0   | 104,4   | 104,4  | 104,5                                       | 104,1   | 104,8  | 104,3  | 103,9   | 104,4  | 130,0   |
| 1992.....   | 107,4   | 105,6  | 106,8   | 107,6   | 107,5  | 107,7                                       | 106,9   | 108,0  | 107,2  | 106,7   | 108,1  | 130,6   |
| 1993.....   | 109,7   | 108,5  | 108,9   | 109,9   | 109,7  | 110,3                                       | 109,2   | 110,0  | 109,5  | 109,3   | 110,6  | 132,0   |
| 1991 I  | 102,9   | 102,4  | 102,9   | 103,0   | 103,0  | 103,1                                       | 102,7   | 103,2  | 103,1  | 102,6   | 102,6  | 128,9   |
| II  | 103,4   | 102,7  | 103,3   | 103,5   | 103,5  | 103,6                                       | 103,1   | 103,8  | 103,5  | 103,0   | 103,1  | 129,9   |
| III   | 103,6   | 102,8  | 103,5   | 103,8   | 103,8  | 103,8                                       | 103,2   | 104,0  | 103,7  | 103,2   | 103,7  | 129,8   |
| IV  | 104,1   | 103,2  | 103,9   | 104,2   | 104,2  | 104,2                                       | 103,7   | 104,5  | 104,0  | 103,7   | 104,2  | 129,7   |
| V   | 104,5   | 103,4  | 104,2   | 104,7   | 104,7  | 104,7                                       | 104,2   | 105,1  | 104,4  | 104,0   | 104,7  | 130,0   |
| VI  | 104,5   | 103,1  | 104,1   | 104,6   | 104,6  | 104,6                                       | 104,4   | 105,0  | 104,4  | 104,1   | 104,7  | 130,7   |
| VII   | 104,3   | 102,9  | 103,8   | 104,4   | 104,4  | 104,4                                       | 104,3   | 104,8  | 104,2  | 103,9   | 104,3  | 130,5   |
| VIII  | 104,3   | 102,9  | 103,8   | 104,4   | 104,4  | 104,4                                       | 104,3   | 104,8  | 104,2  | 103,8   | 104,4  | 130,1   |
| IX  | 104,6   | 103,2  | 104,2   | 104,7   | 104,8  | 104,7                                       | 104,6   | 105,1  | 104,5  | 104,3   | 104,8  | 130,3   |
| X   | 104,9   | 103,6  | 104,6   | 105,0   | 105,0  | 105,0                                       | 104,8   | 105,4  | 104,8  | 104,5   | 105,3  | 129,9   |
| XI  | 105,0   | 103,8  | 104,7   | 105,1   | 105,1  | 105,2                                       | 104,9   | 105,5  | 105,0  | 104,6   | 105,2  | 129,9   |
| XII   | 105,6   | 103,9  | 105,2   | 105,8   | 105,8  | 105,8                                       | 105,2   | 106,3  | 105,5  | 104,9   | 105,8  | 130,4   |
| 1992 I  | 106,1   | 104,7  | 105,5   | 106,2   | 106,1  | 106,4                                       | 105,9   | 106,6  | 106,1  | 105,4   | 106,4  | 130,6   |
| II  | 106,4   | 104,8  | 105,8   | 106,5   | 106,5  | 106,5                                       | 106,3   | 107,1  | 106,3  | 105,7   | 106,7  | 131,1   |
| III   | 106,7   | 105,0  | 106,2   | 106,9   | 106,9  | 106,9                                       | 106,5   | 107,4  | 106,6  | 105,9   | 107,3  | 131,0   |
| IV  | 107,2   | 105,5  | 106,7   | 107,3   | 107,3  | 107,3                                       | 107,1   | 107,9  | 107,1  | 106,3   | 107,9  | 131,6   |
| V   | 107,3   | 105,5  | 106,7   | 107,4   | 107,4  | 107,5                                       | 107,2   | 107,9  | 107,2  | 106,4   | 108,1  | 131,6   |
| VI  | 107,7   | 105,9  | 107,1   | 107,9   | 107,8  | 108,0                                       | 107,3   | 108,2  | 107,5  | 107,0   | 108,4  | 132,0   |
| VII   | 107,4   | 105,5  | 106,8   | 107,6   | 107,6  | 107,7                                       | 107,1   | 108,0  | 107,2  | 106,8   | 108,0  | 129,7   |
| VIII  | 107,2   | 105,3  | 106,6   | 107,5   | 107,4  | 107,5                                       | 106,8   | 107,8  | 107,1  | 106,6   | 107,8  | 129,6   |
| IX  | 107,9   | 105,8  | 107,3   | 108,1   | 108,1  | 108,2                                       | 107,3   | 108,5  | 107,6  | 107,2   | 108,9  | 129,9   |
| X   | 108,2   | 106,3  | 107,7   | 108,5   | 108,5  | 108,7                                       | 107,4   | 108,7  | 108,0  | 107,7   | 109,2  | 130,3   |
| XI  | 108,3   | 106,6  | 107,9   | 108,6   | 108,6  | 108,8                                       | 107,4   | 108,7  | 108,0  | 108,0   | 109,5  | 130,5   |
| XII   | 108,0   | 106,0  | 107,5   | 108,4   | 108,3  | 108,5                                       | 107,0   | 108,8  | 107,7  | 107,5   | 108,8  | 130,0   |
| 1993 I  | 109,1   | 107,7  | 108,5   | 109,4   | 109,3  | 109,7                                       | 108,3   | 109,4  | 109,0  | 108,7   | 110,0  | 131,3   |
| II  | 109,5   | 108,0  | 108,8   | 109,8   | 109,6  | 110,1                                       | 108,7   | 109,8  | 109,3  | 109,0   | 110,3  | 131,8   |
| III   | 109,6   | 108,3  | 108,9   | 109,9   | 109,7  | 110,3                                       | 108,8   | 109,8  | 109,5  | 109,2   | 110,8  | 131,5   |
| IV  | 110,0   | 108,7  | 109,3   | 110,3   | 110,1  | 110,7                                       | 109,3   | 110,2  | 109,9  | 109,5   | 111,3  | 132,0   |
| V   | 110,1   | 108,7  | 109,4   | 110,4   | 110,1  | 110,8                                       | 109,3   | 110,3  | 110,0  | 109,5   | 111,3  | 132,3   |
| VI  | 109,9   | 108,5  | 109,1   | 110,2   | 110,0  | 110,5                                       | 109,5   | 110,4  | 109,7  | 109,4   | 110,7  | 132,2   |
| VII   | 109,7   | 108,4  | 108,7   | 109,8   | 109,6  | 110,2                                       | 109,4   | 110,0  | 109,5  | 109,3   | 110,4  | 132,1   |
| VIII  | 109,5   | 108,4  | 108,5   | 109,7   | 109,4  | 110,1                                       | 109,3   | 109,9  | 109,2  | 109,2   | 110,4  | 131,9   |
| IX  | 109,7   | 108,8  | 108,8   | 109,9   | 109,6  | 110,3                                       | 109,5   | 110,2  | 109,5  | 109,3   | 110,6  | 132,2   |
| X   | 109,9   | 109,0  | 109,0   | 110,0   | 109,8  | 110,4                                       | 109,7   | 110,2  | 109,7  | 109,4   | 110,8  | 132,3   |
| XI  | 109,7   | 108,9  | 108,9   | 109,9   | 109,6  | 110,3                                       | 109,5   | 110,0  | 109,6  | 109,2   | 110,6  | 132,2   |
| XII   | 109,7   | 108,8  | 108,8   | 109,8   | 109,5  | 110,2                                       | 109,4   | 110,1  | 109,5  | 109,2   | 110,4  | 132,0   |
| 1994 I  | 109,4   | 108,6  | 108,5   | 109,5   | 109,1  | 110,0                                       | 109,4   | 109,7  | 109,3  | 108,9   | 110,1  | 131,5   |

45. Tukkuhintaindeksi — Partiprisindex — Wholesale price index

1990 = 100. Ryhmien painot ilmoitettu suluisissa — Gruppvikterna angivna inom parentes — Weighting figures in parentheses

| Vuosi ja kuukausi<br>År och månad<br>Year and month | Tavararyhmät (NACE-TOL) – Varugrupper (NACE-NI) – Commodity groups (NACE-SIC) |   |   |   |   |   |                             |   |   |   |
|---|---|---|---|---|---|---|-----------------------------|---|---|---|
|   | Kokonaisindeksi<br>Totalindex<br>Total index                                  | Raaka-aineet ja tuotantohyödykkeet<br>Råvaror och produktionsföremådenheter<br>Raw materials and producers' goods | Kulutus-tavarat<br>Konsumtionsvaror<br>Consumers' goods | Investointi-tavarat<br>Investe-ringsvaror<br>Investment goods | 01<br>Maatalous-tuotteet<br>Jordbruks-produkter<br>Agriculture products | 02<br>Metsätalous-tuotteet<br>Skogsbruks-produkter<br>Forestry products | C<br>Mineraalit<br>Minerals | CA<br>Energia-mineraalit<br>Energi-mineral<br>Energy-minerals | D<br>Teollisuus-tuotteet<br>Industri-produkter<br>Manufactured products | DA<br>Elintarvikkeet, juomat ja tupakka<br>Livsmedel, drycker och tobak<br>Food products, beverages and tobacco |
|   | (1 000,0)   | (568,7)   | (328,1)   | (103,2)   | (66,7)  | (41,6)  | (29,0)                      | (18,9)  | (777,1)   | (170,8)   |
|   | 1   | 2   | 3   | 4   | 5   | 6   | 7                           | 8   | 9   | 10  |
| 1990 . . . .  | 100,0   | 100,0   | 100,0   | 100,0   | 100,0   | 100,0   | 100,0                       | 100,0   | 100,0   | 100,0   |
| 1991 . . . .  | 100,3   | 99,0  | 102,6   | 100,6   | 97,5  | 94,5  | 95,0                        | 94,7  | 100,8   | 103,0   |
| 1992 . . . .  | 103,0   | 100,3   | 106,9   | 105,3   | 99,3  | 80,6  | 98,2                        | 96,8  | 104,3   | 104,9   |
| 1993 . . . .  | 107,8   | 105,2   | 111,6   | 110,0   | 98,7  | 72,3  | 104,6                       | 104,3   | 110,2   | 106,2   |
| 1991  | I 100,9   | 101,1   | 100,8   | 100,2   | 99,1  | 101,8   | 96,0                        | 96,8  | 101,0   | 101,5   |
|   | II 100,8  | 100,2   | 102,0   | 100,3   | 98,5  | 101,0   | 88,4                        | 85,6  | 101,2   | 102,2   |
|   | III 100,6   | 99,5  | 102,5   | 100,6   | 99,7  | 100,6   | 91,8                        | 90,9  | 100,7   | 102,5   |
|   | IV 100,4  | 99,2  | 102,4   | 100,4   | 98,8  | 99,9  | 93,4                        | 92,5  | 100,6   | 102,6   |
|   | V 100,2   | 99,0  | 102,4   | 100,2   | 97,1  | 99,9  | 95,4                        | 93,7  | 100,4   | 102,8   |
|   | VI 99,9   | 98,1  | 102,8   | 100,8   | 95,7  | 95,4  | 93,1                        | 91,3  | 100,5   | 102,9   |
|   | VII 100,1   | 98,3  | 102,9   | 100,8   | 97,4  | 92,7  | 96,5                        | 96,0  | 100,6   | 103,0   |
|   | VIII 99,8   | 98,1  | 102,8   | 100,2   | 95,1  | 92,0  | 96,2                        | 96,4  | 100,4   | 103,1   |
|   | IX 99,9   | 98,1  | 103,1   | 100,2   | 96,4  | 92,6  | 94,7                        | 94,5  | 100,5   | 103,3   |
|   | X 100,3   | 98,8  | 102,9   | 100,4   | 96,4  | 91,2  | 98,5                        | 101,0   | 100,9   | 103,5   |
|   | XI 100,3  | 98,6  | 103,2   | 100,8   | 97,0  | 83,5  | 102,0                       | 105,8   | 101,1   | 103,7   |
|   | XII 100,8   | 98,8  | 103,9   | 102,6   | 98,3  | 83,5  | 94,2                        | 91,9  | 101,8   | 104,2   |
| 1992  | I 101,8   | 99,4  | 105,1   | 104,7   | 100,1   | 84,6  | 95,4                        | 93,5  | 102,7   | 104,2   |
|   | II 102,1  | 99,4  | 105,7   | 105,5   | 100,3   | 84,7  | 95,9                        | 95,2  | 103,0   | 104,7   |
|   | III 102,2   | 99,6  | 105,9   | 105,1   | 100,8   | 84,6  | 95,0                        | 93,7  | 103,1   | 105,0   |
|   | IV 102,6  | 100,2   | 106,1   | 105,2   | 99,8  | 84,0  | 99,2                        | 98,8  | 103,6   | 104,9   |
|   | V 102,8   | 100,0   | 106,8   | 105,0   | 99,8  | 82,3  | 97,8                        | 95,7  | 103,9   | 105,1   |
|   | VI 102,7  | 99,9  | 106,8   | 105,0   | 98,3  | 79,7  | 100,1                       | 98,8  | 104,0   | 105,0   |
|   | VII 102,7   | 99,9  | 107,0   | 105,0   | 97,7  | 83,4  | 96,0                        | 92,7  | 104,0   | 105,1   |
|   | VIII 102,3  | 99,3  | 106,9   | 104,0   | 97,9  | 79,3  | 94,9                        | 92,1  | 103,7   | 104,8   |
|   | IX 103,0  | 100,1   | 107,5   | 104,8   | 98,0  | 77,8  | 99,8                        | 99,2  | 104,6   | 105,1   |
|   | X 104,1   | 101,3   | 108,1   | 106,0   | 99,3  | 76,8  | 102,8                       | 101,9   | 105,8   | 105,0   |
|   | XI 104,5  | 101,9   | 108,3   | 106,7   | 99,7  | 75,2  | 102,2                       | 102,6   | 106,5   | 105,2   |
|   | XII 104,7   | 102,1   | 108,4   | 107,2   | 99,8  | 74,7  | 99,2                        | 97,8  | 106,8   | 105,2   |
| 1993  | I 105,6   | 103,1   | 109,3   | 107,8   | 100,4   | 74,5  | 101,4                       | 100,6   | 107,8   | 105,2   |
|   | II 106,8  | 104,6   | 110,0   | 108,9   | 100,9   | 73,9  | 110,2                       | 113,4   | 108,5   | 105,1   |
|   | III 108,1   | 106,2   | 111,0   | 109,9   | 101,3   | 72,7  | 114,3                       | 117,7   | 109,9   | 105,5   |
|   | IV 108,4  | 106,2   | 111,6   | 110,6   | 100,3   | 71,3  | 110,3                       | 109,6   | 110,6   | 105,4   |
|   | V 108,0   | 105,6   | 111,3   | 110,4   | 96,8  | 70,7  | 107,7                       | 104,7   | 110,4   | 105,6   |
|   | VI 107,9  | 105,3   | 111,5   | 110,5   | 96,0  | 70,2  | 103,9                       | 102,5   | 110,4   | 105,8   |
|   | VII 108,0   | 105,2   | 112,3   | 110,1   | 96,0  | 71,5  | 104,2                       | 103,8   | 110,5   | 107,1   |
|   | VIII 108,1  | 105,4   | 112,2   | 110,0   | 95,9  | 71,4  | 105,2                       | 106,8   | 110,7   | 106,9   |
|   | IX 108,2  | 105,2   | 112,7   | 110,4   | 97,4  | 72,0  | 98,7                        | 98,0  | 110,9   | 106,9   |
|   | X 108,5   | 105,7   | 112,6   | 110,5   | 99,4  | 72,4  | 100,9                       | 101,8   | 111,2   | 106,8   |
|   | XI 108,1  | 105,2   | 112,4   | 110,5   | 99,3  | 72,8  | 100,9                       | 98,9  | 110,7   | 106,9   |
|   | XII 108,0   | 105,0   | 112,4   | 110,5   | 100,2   | 74,7  | 98,0                        | 94,2  | 110,4   | 107,1   |
| 1994  | I 108,3   | 105,7   | 112,1   | 110,8   | 100,3   | 77,3  | 98,5                        | 93,6  | 110,6   | 106,6   |

HINNAT JA PALKAT — PRISER OCH LÖNER — PRICES AND WAGES

45. Tukkuhintaindeksi (jatk.) — Partiprisindex (forts.) — Wholesale price index (cont.)

1990 = 100

| Tavararyhmät (NACE-TOL) – Varugrupper (NACE-NI) – Commodity groups (NACE-SIC) |   |  |  |  |   |   |  |   |  |   |
|---|---|--|--|--|---|---|--|---|--|---|
| Vuosi ja kuukausi<br>År och månad<br>Year and month                           | DB  | DD   | 21   | 22   | 232   | DG  | DH   | DI  | 27   | 271   |
|   | Tekstiilit ja vaatteet<br>Textilier och kläder<br>Textiles and clothing | Puutavara ja puutuotteet<br>Trä och varor av trä<br>Wood and wood products | Selluloosa, paperi ja paperituotteet<br>Cellulosa, papper och pappersvaror<br>Pulp, paper and paper products | Kustannus- ja painotuotteet<br>Förlagsartiklar och grafiska produkter<br>Publishing and printing industry products | Öljytuotteet<br>Petroleum-<br>produkter<br>Petroleum products | Kemikaalit ja kemialliset tuotteet<br>Kemikalier och kemiska produkter<br>Chemicals and chemical products | Kumi- ja muovituotteet<br>Gummi- och plastvaror<br>Rubber and plastic products | Ei-metalliset mineraalituotteet<br>Icke-metalliska mineraliska produkter<br>Non-metallic mineral products | Perusmetallit<br>Basismetaller<br>Basic metals | Rauta, teräs ja rautaseokset<br>Jäm, stål och ferrolegeringar<br>Iron, steel and ferro-alloys |
|   | (32,3)  | (28,4)   | (36,7)   | (35,8)   | (45,2)  | (61,7)  | (21,5)   | (28,7)  | (44,0)   | (21,0)  |
|   | 11  | 12   | 13   | 14   | 15  | 16  | 17   | 18  | 19   | 20  |
| 1990.....   | 100,0   | 100,0  | 100,0  | 100,0  | 100,0   | 100,0   | 100,0  | 100,0   | 100,0  | 100,0   |
| 1991.....   | 101,4   | 91,7   | 90,1   | 103,1  | 101,6   | 102,0   | 101,8  | 101,6   | 98,0   | 97,2  |
| 1992.....   | 105,4   | 89,1   | 92,0   | 104,7  | 106,4   | 104,2   | 108,3  | 102,0   | 100,7  | 98,2  |
| 1993.....   | 110,7   | 91,4   | 92,5   | 107,5  | 126,5   | 109,3   | 114,1  | 103,4   | 109,1  | 106,4   |
| 1991 I  | 101,2   | 95,2   | 92,1   | 102,2  | 105,9   | 104,8   | 100,9  | 102,4   | 97,9   | 99,5  |
| II  | 101,5   | 95,2   | 91,8   | 102,0  | 108,6   | 104,2   | 101,7  | 102,0   | 97,5   | 98,8  |
| III   | 101,3   | 93,5   | 91,3   | 103,7  | 97,7  | 104,0   | 102,0  | 101,5   | 97,0   | 98,0  |
| IV  | 100,8   | 94,0   | 90,9   | 103,6  | 97,1  | 103,3   | 101,7  | 101,6   | 97,8   | 98,0  |
| V   | 100,7   | 92,2   | 90,2   | 102,5  | 99,5  | 100,8   | 101,1  | 101,2   | 98,9   | 96,9  |
| VI  | 100,7   | 91,5   | 90,4   | 104,3  | 99,3  | 100,8   | 101,3  | 101,3   | 98,7   | 97,5  |
| VII   | 101,2   | 91,3   | 90,5   | 103,3  | 99,1  | 100,9   | 102,1  | 101,7   | 98,6   | 96,9  |
| VIII  | 101,2   | 90,0   | 89,8   | 102,8  | 99,8  | 100,7   | 100,8  | 101,6   | 97,9   | 95,9  |
| IX  | 101,5   | 88,2   | 89,0   | 102,6  | 102,0   | 100,4   | 101,1  | 101,7   | 97,8   | 95,9  |
| X   | 101,8   | 90,8   | 88,2   | 102,7  | 104,9   | 101,3   | 101,8  | 101,3   | 97,2   | 95,0  |
| XI  | 102,0   | 87,7   | 88,2   | 103,6  | 105,9   | 101,1   | 101,9  | 101,3   | 98,0   | 96,0  |
| XII   | 102,8   | 90,3   | 89,1   | 103,9  | 99,6  | 101,7   | 104,8  | 101,6   | 98,9   | 97,4  |
| 1992 I  | 103,6   | 89,7   | 88,7   | 104,2  | 97,9  | 103,1   | 107,3  | 101,7   | 99,0   | 97,4  |
| II  | 104,3   | 88,1   | 89,5   | 104,4  | 100,5   | 103,6   | 107,0  | 101,7   | 97,4   | 95,6  |
| III   | 104,7   | 86,9   | 89,8   | 104,3  | 99,9  | 103,8   | 106,7  | 101,8   | 97,8   | 95,8  |
| IV  | 105,0   | 88,9   | 91,7   | 104,4  | 102,3   | 103,7   | 106,3  | 101,9   | 99,8   | 97,5  |
| V   | 104,8   | 89,0   | 92,3   | 104,6  | 104,7   | 103,7   | 107,0  | 102,1   | 100,1  | 97,9  |
| VI  | 105,2   | 88,4   | 92,3   | 104,7  | 106,0   | 103,7   | 108,0  | 102,0   | 100,5  | 98,3  |
| VII   | 105,1   | 87,7   | 93,2   | 104,8  | 105,7   | 104,3   | 107,7  | 102,0   | 100,4  | 97,7  |
| VIII  | 104,9   | 89,2   | 93,1   | 104,9  | 103,7   | 104,0   | 107,8  | 101,6   | 100,4  | 97,6  |
| IX  | 105,9   | 88,9   | 92,3   | 104,9  | 110,5   | 103,6   | 108,5  | 101,9   | 101,4  | 99,1  |
| X   | 106,7   | 90,2   | 92,2   | 104,6  | 115,4   | 104,6   | 110,5  | 102,1   | 103,2  | 100,2   |
| XI  | 107,3   | 91,7   | 93,3   | 104,8  | 116,7   | 105,7   | 111,4  | 102,6   | 103,7  | 100,5   |
| XII   | 107,3   | 90,6   | 94,8   | 105,4  | 113,4   | 107,1   | 111,7  | 102,6   | 104,4  | 100,7   |
| 1993 I  | 107,9   | 90,6   | 95,0   | 106,6  | 122,7   | 108,0   | 112,0  | 102,7   | 106,3  | 101,9   |
| II  | 108,7   | 88,8   | 94,2   | 106,6  | 127,4   | 108,4   | 112,4  | 102,3   | 107,7  | 102,4   |
| III   | 109,4   | 89,4   | 93,4   | 106,7  | 131,7   | 109,6   | 113,5  | 103,2   | 110,1  | 104,1   |
| IV  | 110,9   | 90,5   | 93,9   | 107,2  | 132,2   | 110,3   | 114,5  | 103,1   | 111,4  | 104,0   |
| V   | 110,5   | 90,0   | 93,5   | 107,3  | 128,6   | 111,0   | 113,3  | 104,1   | 109,5  | 105,5   |
| VI  | 110,5   | 91,2   | 94,1   | 107,7  | 125,0   | 110,7   | 113,5  | 104,9   | 110,0  | 106,7   |
| VII   | 111,5   | 91,1   | 92,4   | 107,5  | 124,0   | 108,9   | 114,4  | 105,0   | 109,6  | 107,1   |
| VIII  | 111,7   | 91,1   | 91,7   | 107,6  | 125,7   | 108,9   | 115,1  | 104,9   | 110,4  | 110,6   |
| IX  | 111,8   | 94,0   | 91,1   | 107,7  | 125,5   | 108,7   | 115,0  | 104,8   | 110,8  | 110,8   |
| X   | 112,0   | 94,6   | 90,6   | 108,1  | 128,8   | 109,1   | 115,3  | 101,9   | 111,6  | 114,2   |
| XI  | 111,8   | 92,4   | 90,5   | 108,2  | 126,2   | 109,1   | 115,5  | 102,0   | 105,6  | 104,8   |
| XII   | 112,0   | 93,2   | 89,9   | 108,3  | 119,8   | 108,9   | 115,3  | 102,0   | 105,8  | 104,8   |
| 1994 I  | 112,4   | 94,1   | 90,3   | 109,0  | 122,4   | 107,8   | 115,2  | 102,7   | 106,3  | 104,5   |

HINNAT JA PALKAT — PRISER OCH LÖNER — PRICES AND WAGES

| Vuosi ja kuukausi<br>År och månad<br>Year and month | Tavararyhmät (NACE-TOL) – Varu­grupper (NACE-NI) – Commodity groups (NACE-SIC) |  |  |  |   |  |                                   |   |  |       |
|---|--|--|--|--|---|--|-----------------------------------|---|--|-------|
|   | 274<br>Muut kuin rautametallit<br>Andra metaller än järn<br>Non-ferrous metals | 28<br>Metallituotteet<br>Fabricated metal products | DK<br>Koneet ja laitteet<br>Maskiner och utrustning<br>Machinery and equipment | DL<br>Sähkötekni­set tuotteet ja optiset laitteet<br>El- och optik­produkter<br>Electrical and optical equipment | DM<br>Kulkuneuvot<br>Transport­medel<br>Transport equipment | E<br>Sähkö, kaasua, lämpö ja vesi<br>El, gas, värme och vatten<br>Electricity, gas, heat and water | 401<br>Sähkö<br>El<br>Electricity | Kotimaiset tavarat<br>Inhemskavaror<br>Domestic goods | Tuontitavarat<br>Importvaror<br>Import goods |       |
|   | (15.3)   | (20.0)   | (73.5)   | (77.4)   | (69.4)  | (83.5)   | (61.6)                            | (686.5)   | (313.5)                                      |       |
|   | 21   | 22   | 23   | 24   | 25  | 26   | 27                                | 28  | 29   |       |
| 1990.....   | 100,0  | 100,0  | 100,0  | 100,0  | 100,0   | 100,0  | 100,0                             | 100,0   | 100,0  |       |
| 1991.....   | 94,7   | 100,4  | 102,9  | 99,3   | 101,9   | 102,8  | 102,9                             | 100,2   | 100,6  |       |
| 1992.....   | 99,8   | 103,8  | 110,2  | 102,2  | 111,1   | 106,0  | 104,7                             | 101,1   | 107,0  |       |
| 1993.....   | 108,3  | 110,3  | 119,4  | 108,3  | 122,1   | 111,8  | 111,2                             | 103,6   | 117,1  |       |
| 1991  | I  | 92,7   | 100,9  | 102,1  | 99,4  | 100,9  | 102,7                             | 102,8   | 100,9  | 100,8 |
|   | II   | 91,7   | 101,2  | 102,0  | 99,4  | 101,2  | 103,1                             | 103,2   | 101,2  | 99,9  |
|   | III  | 91,3   | 101,3  | 102,1  | 99,6  | 101,7  | 103,2                             | 103,3   | 100,8  | 100,1 |
|   | IV   | 93,9   | 100,3  | 102,3  | 99,7  | 101,4  | 102,0                             | 102,3   | 100,4  | 100,2 |
|   | V  | 97,3   | 100,0  | 102,7  | 99,0  | 102,0  | 101,9                             | 102,2   | 100,2  | 100,3 |
|   | VI   | 95,3   | 99,9   | 103,1  | 99,0  | 101,5  | 101,8                             | 102,1   | 99,8   | 100,2 |
|   | VII  | 95,9   | 99,6   | 103,1  | 98,9  | 101,7  | 102,1                             | 102,5   | 100,0  | 100,4 |
|   | VIII   | 96,1   | 99,8   | 102,5  | 98,9  | 101,7  | 103,3                             | 103,6   | 99,6   | 100,4 |
|   | IX   | 95,4   | 100,2  | 102,9  | 98,9  | 101,7  | 102,8                             | 102,9   | 99,8   | 100,3 |
|   | X  | 95,1   | 99,7   | 103,0  | 98,9  | 102,2  | 102,7                             | 102,5   | 100,1  | 100,6 |
|   | XI   | 95,5   | 100,3  | 103,5  | 99,4  | 102,2  | 103,7                             | 103,8   | 99,7   | 101,8 |
|   | XII  | 96,6   | 101,2  | 105,4  | 100,9   | 104,9  | 104,3                             | 104,1   | 100,0  | 102,7 |
| 1992  | I  | 95,9   | 103,0  | 107,7  | 102,6   | 107,7  | 105,8                             | 104,7   | 100,2  | 105,3 |
|   | II   | 94,2   | 103,7  | 109,2  | 102,1   | 108,0  | 105,6                             | 104,5   | 100,6  | 105,4 |
|   | III  | 96,2   | 102,5  | 108,7  | 102,3   | 109,7  | 106,3                             | 104,8   | 100,8  | 105,5 |
|   | IV   | 99,0   | 102,5  | 108,9  | 102,3   | 110,0  | 106,3                             | 104,7   | 101,1  | 106,0 |
|   | V  | 99,3   | 103,6  | 109,2  | 102,0   | 110,1  | 106,4                             | 104,8   | 101,3  | 106,0 |
|   | VI   | 99,8   | 103,3  | 109,1  | 101,8   | 110,2  | 106,4                             | 104,6   | 101,1  | 106,3 |
|   | VII  | 99,8   | 102,9  | 109,1  | 101,7   | 110,1  | 106,5                             | 104,7   | 101,5  | 105,5 |
|   | VIII   | 100,3  | 102,7  | 109,3  | 100,2   | 110,1  | 106,1                             | 104,2   | 101,1  | 104,9 |
|   | IX   | 100,1  | 104,4  | 110,6  | 101,1   | 111,8  | 105,5                             | 104,4   | 101,1  | 107,1 |
|   | X  | 103,7  | 104,9  | 112,0  | 102,8   | 114,7  | 105,5                             | 104,5   | 101,6  | 109,4 |
|   | XI   | 103,9  | 105,9  | 113,9  | 103,3   | 114,8  | 105,3                             | 104,8   | 101,6  | 110,8 |
|   | XII  | 104,7  | 105,8  | 114,4  | 103,8   | 116,0  | 106,2                             | 105,5   | 101,7  | 111,3 |
| 1993  | I  | 108,0  | 106,2  | 114,9  | 104,4   | 116,7  | 106,9                             | 106,2   | 102,5  | 112,5 |
|   | II   | 111,6  | 106,7  | 117,0  | 105,7   | 117,7  | 111,0                             | 111,8   | 103,2  | 114,8 |
|   | III  | 115,8  | 107,5  | 118,4  | 108,2   | 121,6  | 112,2                             | 111,5   | 103,8  | 117,7 |
|   | IV   | 118,8  | 111,2  | 119,1  | 108,9   | 122,4  | 112,1                             | 111,4   | 103,9  | 118,2 |
|   | V  | 111,0  | 111,3  | 119,0  | 108,9   | 122,8  | 112,7                             | 111,3   | 103,2  | 118,4 |
|   | VI   | 109,2  | 110,9  | 119,0  | 109,0   | 123,1  | 113,9                             | 112,9   | 103,4  | 117,7 |
|   | VII  | 107,7  | 111,2  | 119,8  | 108,9   | 122,5  | 113,9                             | 112,9   | 103,5  | 117,9 |
|   | VIII   | 104,5  | 111,1  | 120,3  | 109,0   | 122,5  | 113,2                             | 113,4   | 103,5  | 118,2 |
|   | IX   | 107,0  | 111,4  | 121,1  | 109,3   | 123,2  | 112,1                             | 112,0   | 103,9  | 117,6 |
|   | X  | 104,9  | 111,8  | 121,6  | 109,0   | 123,5  | 110,5                             | 109,5   | 104,1  | 118,0 |
|   | XI   | 100,4  | 111,8  | 121,6  | 109,1   | 124,0  | 111,2                             | 110,3   | 103,9  | 117,3 |
|   | XII  | 101,0  | 112,0  | 121,2  | 108,7   | 124,9  | 112,1                             | 111,5   | 103,8  | 117,3 |
| 1994  | I  | 103,5  | 112,2  | 121,5  | 109,0   | 124,9  | 112,8                             | 112,1   | 104,2  | 117,3 |

46. Kotimarkkinoiden perushintaindeksi — Basprisindex för hemmamarknadsvaror —  
Basic price index of goods for domestic supply

1990 = 100. Ryhmien painot ilmoitettu suluisissa — Gruppvikterna angivna inom parentes — Weighting figures in parentheses

| Vuosi ja<br>kuukausi<br>År och<br>månad<br>Year and<br>month | Kokonais-<br>indeksi<br>Totalindex<br>Total<br>index | Raaka-aineet<br>ja tuotanto-<br>hyödykkeet<br>Råvaror och<br>produktions-<br>föremådenheter<br>Raw materials<br>and producers'<br>goods | Kulutus-<br>tavarat<br>Konsum-<br>tionsvaror<br>Consumers'<br>goods | Investointi-<br>tavarat<br>Investe-<br>ringsvaror<br>Investment<br>goods | Tavararyhmitt (NACE-TOL) – Varugrupper (NACE-NI) – Commodity<br>groups (NACE-SIC)  |  |                             |   |        |
|--|--|---|---|--|--|--|-----------------------------|---|--------|
|  |  |   |   |  | 01<br>Maatalous-<br>tuotteet<br>Jordbruks-<br>produkter<br>Agriculture<br>products | 02<br>Metsätalous-<br>tuotteet<br>Skogsbruks-<br>produkter<br>Forestry<br>products | C<br>Mineraalit<br>Minerals | CA<br>Energia-<br>mineraalit<br>Energi-<br>mineral<br>Energy-<br>minerals |        |
|  |  |   |   |  | (1 000,0)  | (487,3)  | (226,5)                     | (286,2)   | (63,4) |
|  | 1  | 2   | 3   | 4  | 5  | 6  | 7                           | 8   |        |
| 1990 . . . .   | 100,0  | 100,0   | 100,0   | 100,0  | 100,0  | 100,0  | 100,0                       | 100,0   |        |
| 1991 . . . .   | 100,0  | 97,9  | 101,9   | 102,0  | 96,4   | 89,6   | 94,5                        | 93,8  |        |
| 1992 . . . .   | 101,4  | 99,1  | 105,2   | 102,5  | 97,5   | 76,5   | 97,6                        | 96,6  |        |
| 1993 . . . .   | 104,8  | 103,5   | 109,2   | 103,6  | 99,8   | 68,8   | 103,7                       | 103,8   |        |
| 1991   | I  | 100,6   | 99,9  | 100,7  | 101,6  | 98,3   | 97,9                        | 95,2  | 95,2   |
|  | II   | 100,3   | 99,2  | 100,9  | 101,6  | 97,6   | 98,4                        | 87,2  | 83,9   |
|  | III  | 100,1   | 98,6  | 101,5  | 101,6  | 98,4   | 97,1                        | 90,9  | 89,4   |
|  | IV   | 100,0   | 98,2  | 101,6  | 101,7  | 97,0   | 96,4                        | 92,8  | 91,3   |
|  | V  | 99,9  | 98,0  | 101,9  | 101,7  | 97,0   | 96,4                        | 95,6  | 93,6   |
|  | VI   | 99,9  | 97,4  | 102,2  | 102,2  | 95,6   | 93,2                        | 92,8  | 90,9   |
|  | VII  | 99,9  | 97,3  | 102,6  | 102,1  | 97,4   | 86,4                        | 96,1  | 95,5   |
|  | VIII   | 99,7  | 97,1  | 102,2  | 102,2  | 94,5   | 86,2                        | 94,9  | 94,6   |
|  | IX   | 99,6  | 96,9  | 102,3  | 102,1  | 94,8   | 85,3                        | 93,8  | 93,4   |
|  | X  | 99,9  | 97,3  | 102,0  | 102,5  | 94,2   | 83,2                        | 98,3  | 100,6  |
|  | XI   | 100,0   | 97,4  | 102,4  | 102,5  | 95,3   | 77,0                        | 102,1   | 105,7  |
|  | XII  | 100,1   | 97,4  | 102,7  | 102,6  | 96,5   | 77,2                        | 93,8  | 92,1   |
| 1992   | I  | 100,7   | 97,9  | 103,5  | 103,0  | 98,1   | 78,2                        | 95,0  | 93,3   |
|  | II   | 100,8   | 98,0  | 103,8  | 103,1  | 98,3   | 78,7                        | 95,3  | 94,7   |
|  | III  | 100,9   | 98,3  | 104,1  | 103,0  | 98,0   | 79,2                        | 94,2  | 92,7   |
|  | IV   | 101,3   | 98,8  | 104,5  | 103,0  | 96,7   | 78,7                        | 98,6  | 98,4   |
|  | V  | 101,3   | 98,9  | 105,2  | 102,4  | 95,8   | 78,9                        | 97,6  | 96,0   |
|  | VI   | 101,2   | 99,0  | 104,9  | 102,1  | 95,1   | 78,7                        | 99,9  | 98,9   |
|  | VII  | 101,1   | 99,0  | 105,0  | 101,5  | 97,1   | 78,8                        | 94,6  | 91,6   |
|  | VIII   | 100,9   | 98,4  | 105,1  | 101,6  | 96,5   | 77,6                        | 93,9  | 91,2   |
|  | IX   | 101,4   | 98,9  | 105,9  | 101,9  | 97,2   | 75,3                        | 99,2  | 98,8   |
|  | X  | 102,4   | 100,2   | 106,7  | 102,7  | 99,0   | 72,8                        | 102,5   | 102,2  |
|  | XI   | 102,6   | 100,6   | 106,8  | 102,6  | 99,1   | 70,8                        | 102,0   | 103,0  |
|  | XII  | 102,6   | 100,8   | 106,8  | 102,5  | 99,4   | 70,2                        | 98,8  | 98,1   |
| 1993   | I  | 103,1   | 101,6   | 107,3  | 102,4  | 100,9  | 70,2                        | 100,3   | 99,9   |
|  | II   | 104,3   | 103,1   | 108,3  | 103,2  | 101,7  | 69,7                        | 109,5   | 112,8  |
|  | III  | 105,2   | 104,6   | 108,8  | 103,5  | 101,5  | 68,4                        | 113,5   | 117,1  |
|  | IV   | 105,3   | 104,5   | 109,4  | 103,7  | 100,7  | 67,8                        | 109,0   | 108,8  |
|  | V  | 105,1   | 104,0   | 109,3  | 103,8  | 98,1   | 67,7                        | 106,9   | 105,0  |
|  | VI   | 105,1   | 103,8   | 109,4  | 103,8  | 98,2   | 67,9                        | 102,7   | 101,9  |
|  | VII  | 105,0   | 103,6   | 109,7  | 103,7  | 100,1  | 68,2                        | 103,3   | 103,4  |
|  | VIII   | 105,0   | 103,6   | 109,6  | 103,6  | 98,3   | 68,2                        | 104,2   | 106,0  |
|  | IX   | 105,1   | 103,5   | 110,2  | 103,6  | 101,3  | 68,3                        | 97,7  | 97,4   |
|  | X  | 104,9   | 103,4   | 109,7  | 103,8  | 98,4   | 68,7                        | 100,8   | 102,3  |
|  | XI   | 104,7   | 103,0   | 109,4  | 103,9  | 99,0   | 69,3                        | 99,9  | 98,4   |
|  | XII  | 104,5   | 102,8   | 109,0  | 104,0  | 99,2   | 70,7                        | 96,4  | 93,1   |
| 1994   | I  | 104,8   | 103,3   | 108,8  | 103,9  | 100,8  | 74,5                        | 96,6  | 92,2   |

HINNAT JA PALKAT — PRISER OCH LÖNER — PRICES AND WAGES

| Tavararyhmät (NACE-TOL) – Varu­grupper (NACE-NI) – Commodity groups (NACE-SIC) |  |   |  |   |   |   |   |
|--|--|---|--|---|---|---|---|
| Vuosi ja<br>kuukausi<br>År och<br>månad<br>Year and<br>month                   | D<br>Teollisuus-<br>tuotteet<br>Industri-<br>produkter<br>Manufactured<br>products | DA<br>Elintarvikkeet,<br>juomat ja tupakka<br>Livsmedel,<br>drycker och tobak<br>Food products,<br>beverages<br>and tobacco | DB<br>Tekstiilit ja<br>vaatteet<br>Textilier och<br>kläder<br>Textiles and<br>clothing | DD<br>Puutavara ja<br>puutuotteet<br>Trä och varor<br>av trä<br>Wood and<br>wood products | 21<br>Selluloosa, paperi<br>ja paperituotteet<br>Cellulosa, papper<br>och pappersvaror<br>Pulp, paper and<br>paper products | 22<br>Kustannus- ja<br>painotuotteet<br>Förlagsartiklar<br>och grafiska<br>produkter<br>Publishing and<br>printing industry<br>products | 232<br>Öljytuotteet<br>Petroleum-<br>produkter<br>Petroleum<br>products |
|  | (586,9)  | (122,9)   | (25,8)   | (24,4)  | (33,5)  | (33,8)  | (28,1)  |
|  | 9  | 10  | 11   | 12  | 13  | 14  | 15  |
| 1990 . . . .   | 100,0  | 100,0   | 100,0  | 100,0   | 100,0   | 100,0   | 100,0   |
| 1991 . . . .   | 100,1  | 101,6   | 103,7  | 91,4  | 88,9  | 103,0   | 93,8  |
| 1992 . . . .   | 103,2  | 102,7   | 108,0  | 87,9  | 90,4  | 104,3   | 93,0  |
| 1993 . . . .   | 108,3  | 102,5   | 113,2  | 90,4  | 90,9  | 107,4   | 105,3   |
| 1991 I   | 100,5  | 100,9   | 102,3  | 95,8  | 91,1  | 102,0   | 105,9   |
| II   | 100,3  | 100,8   | 103,0  | 95,0  | 90,8  | 102,0   | 102,3   |
| III  | 99,9   | 101,3   | 103,0  | 93,3  | 90,3  | 103,3   | 89,9  |
| IV   | 99,8   | 101,2   | 103,5  | 93,9  | 89,9  | 103,3   | 88,0  |
| V  | 99,7   | 101,5   | 103,3  | 91,9  | 89,0  | 102,5   | 91,8  |
| VI   | 99,9   | 101,6   | 103,2  | 91,0  | 89,2  | 104,1   | 91,9  |
| VII  | 99,9   | 101,7   | 103,7  | 90,9  | 89,0  | 103,4   | 90,8  |
| VIII   | 99,8   | 101,9   | 103,8  | 89,6  | 88,5  | 102,9   | 90,8  |
| IX   | 99,9   | 102,0   | 104,1  | 87,8  | 87,7  | 102,7   | 92,3  |
| X  | 100,1  | 102,0   | 104,5  | 90,4  | 86,8  | 102,9   | 94,0  |
| XI   | 100,4  | 102,1   | 104,7  | 87,2  | 87,0  | 103,5   | 98,9  |
| XII  | 100,8  | 102,2   | 105,3  | 89,8  | 88,0  | 103,6   | 88,7  |
| 1992 I   | 101,4  | 102,5   | 106,0  | 89,2  | 87,3  | 103,2   | 83,3  |
| II   | 101,6  | 102,6   | 106,5  | 86,0  | 87,9  | 103,2   | 87,5  |
| III  | 101,9  | 102,9   | 107,2  | 85,7  | 88,0  | 103,1   | 86,2  |
| IV   | 102,5  | 102,9   | 107,4  | 86,0  | 90,1  | 103,2   | 89,4  |
| V  | 102,9  | 103,1   | 107,1  | 87,8  | 90,7  | 103,3   | 92,9  |
| VI   | 102,9  | 102,9   | 107,5  | 87,4  | 90,9  | 103,3   | 94,3  |
| VII  | 103,0  | 103,0   | 107,7  | 86,6  | 91,8  | 105,2   | 90,7  |
| VIII   | 102,7  | 102,8   | 107,4  | 88,1  | 91,6  | 105,3   | 87,5  |
| IX   | 103,6  | 102,3   | 108,6  | 87,9  | 90,5  | 105,6   | 95,3  |
| X  | 104,9  | 102,2   | 109,9  | 89,2  | 91,4  | 105,4   | 103,4   |
| XI   | 105,5  | 102,4   | 110,4  | 90,8  | 91,9  | 105,6   | 105,8   |
| XII  | 105,8  | 102,5   | 110,3  | 89,7  | 93,3  | 105,5   | 99,7  |
| 1993 I   | 106,4  | 102,2   | 110,7  | 89,6  | 93,4  | 106,6   | 101,1   |
| II   | 107,2  | 102,2   | 111,5  | 87,9  | 92,7  | 106,6   | 108,8   |
| III  | 108,4  | 102,1   | 112,3  | 88,5  | 91,8  | 106,7   | 113,5   |
| IV   | 109,0  | 102,1   | 113,8  | 89,5  | 92,3  | 107,3   | 114,1   |
| V  | 108,8  | 102,4   | 113,2  | 89,0  | 91,9  | 107,3   | 108,2   |
| VI   | 108,7  | 102,5   | 113,2  | 90,2  | 92,5  | 107,6   | 103,7   |
| VII  | 108,4  | 102,7   | 114,1  | 90,1  | 90,8  | 107,5   | 102,0   |
| VIII   | 108,6  | 102,6   | 114,2  | 90,1  | 90,0  | 107,6   | 104,2   |
| IX   | 108,9  | 102,7   | 114,4  | 92,9  | 89,4  | 107,6   | 103,0   |
| X  | 108,9  | 102,5   | 113,8  | 93,4  | 88,8  | 108,0   | 105,9   |
| XI   | 108,4  | 102,6   | 113,5  | 91,3  | 88,7  | 108,2   | 103,9   |
| XII  | 108,0  | 102,9   | 113,7  | 92,0  | 88,1  | 108,2   | 95,1  |
| 1994 I   | 107,9  | 102,3   | 114,1  | 92,9  | 88,4  | 109,0   | 92,2  |

HINNAT JA PALKAT — PRISER OCH LÖNER — PRICES AND WAGES

46. Kotimarkkinoiden perushintaindeksi (jatk.) — Basprisindex för hemmamarknadsvaror (forts.) —  
Basic price index of goods for domestic supply (cont.)

1990 = 100

|   |       | Tavararyhmät (NACE-TOL) - Varugrupper (NACE-NI) - Commodity groups (NACE-SIC)                                   |  |   |  |   |  |   |
|---|-------|---|--|---|--|---|--|---|
| Vuosi ja kuukausi<br>År och månad<br>Year and month |       | DG<br>Kemikaalit ja kemialliset tuotteet<br>Kemikalier och kemiska produkter<br>Chemicals and chemical products | DH<br>Kumi- ja muovituotteet<br>Gummi- och plastvaror<br>Rubber and plastic products | DI<br>Ei-metalliset mineraalituotteet<br>Icke-metalliska mineraliska produkter<br>Non-metallic mineral products | 27<br>Perusmetallit<br>Basmetaller<br>Basic metals | 271<br>Rauta, teräs ja rautaseokset<br>Järn, stål och ferrolegeringar<br>Iron, steel and ferro-alloys | 274<br>Muut kuin rautametallit<br>Andra metaller än järn<br>Non-ferrous metals | 28<br>Metallituotteet<br>Metallvaror<br>Fabricated metal products |
|   |       | (51.0)  | (16.1)   | (23.5)  | (37.0)   | (18.1)  | (13.2)   | (16.0)  |
|   |       | 16  | 17   | 18  | 19   | 20  | 21   | 22  |
| 1990  | ..... | 100,0   | 100,0  | 100,0   | 100,0  | 100,0   | 100,0  | 100,0   |
| 1991  | ..... | 101,8   | 102,9  | 102,8   | 96,8   | 96,2  | 93,8   | 99,7  |
| 1992  | ..... | 104,8   | 109,2  | 102,5   | 99,0   | 96,8  | 98,6   | 102,5   |
| 1993  | ..... | 109,8   | 115,3  | 103,8   | 107,7  | 105,8   | 107,0  | 107,7   |
| 1991  | I     | 104,3   | 101,1  | 101,0   | 97,4   | 99,2  | 91,9   | 100,6   |
|   | II    | 103,6   | 102,0  | 101,5   | 96,9   | 98,7  | 90,8   | 100,7   |
|   | III   | 103,6   | 102,6  | 102,8   | 96,1   | 97,3  | 90,5   | 101,1   |
|   | IV    | 102,8   | 102,2  | 102,8   | 96,8   | 97,3  | 93,1   | 99,9  |
|   | V     | 100,0   | 101,8  | 102,6   | 97,9   | 96,4  | 96,5   | 99,4  |
|   | VI    | 99,8  | 101,9  | 102,7   | 97,6   | 96,8  | 94,4   | 99,4  |
|   | VII   | 100,0   | 103,5  | 103,4   | 97,5   | 96,0  | 95,1   | 99,2  |
|   | VIII  | 99,9  | 103,4  | 103,2   | 97,0   | 95,5  | 95,2   | 98,5  |
|   | IX    | 101,1   | 103,7  | 103,3   | 96,5   | 94,7  | 94,6   | 99,0  |
|   | X     | 102,0   | 103,3  | 103,0   | 96,2   | 94,4  | 94,2   | 99,4  |
|   | XI    | 102,0   | 103,2  | 103,3   | 95,7   | 93,3  | 94,5   | 99,4  |
|   | XII   | 102,3   | 106,7  | 103,5   | 96,4   | 94,4  | 95,4   | 99,7  |
| 1992  | I     | 103,9   | 109,1  | 102,6   | 96,7   | 94,7  | 94,9   | 101,4   |
|   | II    | 104,1   | 108,3  | 102,4   | 94,7   | 93,2  | 92,7   | 102,1   |
|   | III   | 104,3   | 107,8  | 102,2   | 95,6   | 94,0  | 95,1   | 101,5   |
|   | IV    | 104,0   | 107,3  | 102,4   | 97,7   | 95,7  | 97,9   | 101,8   |
|   | V     | 104,1   | 107,8  | 102,4   | 98,8   | 96,8  | 98,2   | 102,0   |
|   | VI    | 104,0   | 108,5  | 102,4   | 98,9   | 96,7  | 98,6   | 102,2   |
|   | VII   | 104,8   | 108,5  | 102,3   | 99,2   | 96,5  | 98,9   | 102,2   |
|   | VIII  | 104,5   | 108,5  | 102,1   | 99,1   | 96,4  | 99,2   | 102,2   |
|   | IX    | 104,2   | 109,0  | 102,7   | 100,2  | 98,2  | 99,0   | 103,4   |
|   | X     | 105,4   | 111,2  | 102,7   | 101,7  | 98,8  | 102,7  | 103,8   |
|   | XI    | 106,5   | 111,6  | 103,0   | 102,5  | 100,0   | 102,9  | 103,8   |
|   | XII   | 107,5   | 112,9  | 103,0   | 103,3  | 100,3   | 103,6  | 103,9   |
| 1993  | I     | 108,4   | 113,2  | 103,2   | 105,2  | 101,5   | 106,8  | 104,1   |
|   | II    | 108,7   | 113,8  | 102,6   | 106,7  | 102,1   | 110,4  | 104,6   |
|   | III   | 110,0   | 114,9  | 103,6   | 109,1  | 103,6   | 114,8  | 105,3   |
|   | IV    | 110,6   | 115,7  | 103,6   | 110,2  | 103,4   | 117,8  | 108,4   |
|   | V     | 111,7   | 114,3  | 104,5   | 108,3  | 105,0   | 109,7  | 108,6   |
|   | VI    | 111,4   | 114,7  | 105,3   | 108,4  | 106,2   | 108,0  | 108,1   |
|   | VII   | 109,1   | 115,6  | 105,3   | 108,0  | 106,5   | 106,2  | 108,3   |
|   | VIII  | 109,0   | 116,2  | 105,2   | 108,7  | 110,0   | 102,9  | 108,5   |
|   | IX    | 109,4   | 116,0  | 105,0   | 109,5  | 110,1   | 105,7  | 108,8   |
|   | X     | 109,7   | 116,1  | 102,2   | 110,2  | 113,4   | 103,4  | 109,1   |
|   | XI    | 109,7   | 116,4  | 102,3   | 103,8  | 103,7   | 98,8   | 109,1   |
|   | XII   | 109,7   | 116,2  | 102,3   | 104,0  | 103,7   | 99,4   | 109,3   |
| 1994  | I     | 108,5   | 116,2  | 103,0   | 104,7  | 103,4   | 101,9  | 109,6   |

HINNAT JA PALKAT — PRISER OCH LÖNER — PRICES AND WAGES

| Vuosi ja<br>kuukausi<br>År och<br>månad<br>Year and<br>month | Tavararyhmät (NACE-TOL) – Varugrupper (NACE-NI) – Commodity groups (NACE-SIC)              |  |   |  |                                   |   |   | Alkuperä – Ursprung – Origin                 |       |
|--|--|--|---|--|-----------------------------------|---|---|--|-------|
|  | DK<br>Koneet ja<br>laitteet<br>Maskiner och<br>utrustning<br>Machinery<br>and<br>equipment | DL<br>Sähkötekni-<br>set<br>tuotteet ja<br>optiset<br>laitteet<br>El- och optik-<br>produktter<br>Electrical and<br>optical<br>equipment | 27<br>Kulkuneuvot<br>Transportmedel<br>Transport<br>equipment | E<br>Sähkö, kaasu,<br>lämpö ja vesi<br>El, gas, värme<br>och vatten<br>Electricity, gas,<br>heat and water | 401<br>Sähkö<br>El<br>Electricity | F<br>Rakentaminen<br>Byggnadsverksamhet<br>Construction | Kotimaiset<br>tavarat<br>Inhemskavaror<br>Domestic<br>goods | Tuontitavarat<br>Importvaror<br>Import goods |       |
|  | (53,1)   | (55,2)   | (41,2)  | (77,6)   | (54,3)                            | (208,7)   | (786,2)   | (213,8)                                      |       |
|  | 23   | 24   | 25  | 26   | 27                                | 28  | 29  | 30   |       |
| 1990.....  | 100,0  | 100,0  | 100,0   | 100,0  | 100,0                             | 100,0   | 100,0   | 100,0  |       |
| 1991.....  | 104,4  | 98,8   | 102,8   | 102,0  | 102,1                             | 102,4   | 99,8  | 100,8  |       |
| 1992.....  | 112,8  | 104,7  | 112,0   | 105,0  | 103,3                             | 100,6   | 99,5  | 108,5  |       |
| 1993.....  | 121,9  | 111,5  | 125,7   | 110,6  | 109,6                             | 100,0   | 100,8   | 119,3  |       |
| 1991   | I  | 102,0  | 98,7  | 100,9  | 102,1                             | 102,2   | 102,1   | 100,6  | 100,5 |
|  | II   | 102,5  | 98,8  | 101,5  | 102,4                             | 102,4   | 102,1   | 100,5  | 99,4  |
|  | III  | 103,0  | 99,0  | 102,1  | 102,3                             | 102,3   | 101,9   | 100,2  | 99,9  |
|  | IV   | 103,1  | 98,9  | 102,7  | 101,1                             | 101,3   | 102,2   | 99,9   | 100,2 |
|  | V  | 103,5  | 98,3  | 102,7  | 101,1                             | 101,4   | 102,2   | 99,8   | 100,3 |
|  | VI   | 104,4  | 98,5  | 103,1  | 101,1                             | 101,3   | 102,7   | 99,8   | 100,3 |
|  | VII  | 104,7  | 98,4  | 103,1  | 101,3                             | 101,7   | 102,4   | 99,6   | 100,7 |
|  | VIII   | 104,9  | 98,5  | 103,1  | 102,8                             | 103,1   | 102,5   | 99,4   | 100,9 |
|  | IX   | 105,2  | 98,5  | 103,0  | 102,1                             | 102,0   | 102,4   | 99,4   | 100,7 |
|  | X  | 105,6  | 98,4  | 103,0  | 101,8                             | 101,4   | 102,8   | 99,6   | 100,9 |
|  | XI   | 106,3  | 98,9  | 103,2  | 102,8                             | 102,8   | 102,7   | 99,2   | 103,0 |
|  | XII  | 107,4  | 101,0   | 105,1  | 103,2                             | 102,7   | 102,4   | 99,3   | 103,1 |
| 1992   | I  | 109,7  | 103,1   | 107,2  | 104,8                             | 103,3   | 102,0   | 99,2   | 106,0 |
|  | II   | 111,0  | 103,4   | 107,7  | 104,8                             | 103,1   | 101,8   | 99,3   | 106,2 |
|  | III  | 110,5  | 104,1   | 111,0  | 105,6                             | 103,4   | 101,6   | 99,4   | 106,5 |
|  | IV   | 111,1  | 104,1   | 111,7  | 105,5                             | 103,3   | 101,6   | 99,6   | 107,3 |
|  | V  | 111,5  | 104,4   | 111,4  | 105,6                             | 103,4   | 100,8   | 99,7   | 107,4 |
|  | VI   | 111,6  | 104,4   | 111,2  | 105,5                             | 103,2   | 100,4   | 99,5   | 107,6 |
|  | VII  | 111,8  | 104,4   | 110,8  | 105,5                             | 103,3   | 99,5  | 99,6   | 106,5 |
|  | VIII   | 112,0  | 103,3   | 111,0  | 105,1                             | 102,7   | 99,9  | 99,5   | 106,0 |
|  | IX   | 114,4  | 105,0   | 112,3  | 104,4                             | 103,0   | 99,7  | 99,2   | 109,3 |
|  | X  | 116,0  | 106,6   | 115,1  | 104,5                             | 103,0   | 100,2   | 99,8   | 112,1 |
|  | XI   | 116,8  | 106,3   | 115,7  | 104,1                             | 103,4   | 100,1   | 99,7   | 113,3 |
|  | XII  | 117,7  | 106,8   | 118,7  | 105,1                             | 104,1   | 99,5  | 99,6   | 113,9 |
| 1993   | I  | 118,1  | 107,5   | 121,0  | 105,8                             | 104,7   | 99,1  | 99,8   | 115,1 |
|  | II   | 120,1  | 108,7   | 122,5  | 109,6                             | 110,2   | 99,8  | 100,6  | 118,1 |
|  | III  | 121,3  | 111,4   | 125,4  | 111,0                             | 109,9   | 99,9  | 101,0  | 120,8 |
|  | IV   | 121,8  | 112,2   | 125,4  | 110,9                             | 109,8   | 99,9  | 101,1  | 120,8 |
|  | V  | 121,8  | 112,1   | 126,6  | 111,7                             | 109,7   | 100,1   | 100,8  | 121,1 |
|  | VI   | 121,6  | 112,2   | 127,4  | 112,8                             | 111,3   | 100,1   | 101,0  | 120,2 |
|  | VII  | 122,3  | 112,1   | 125,6  | 112,8                             | 111,3   | 100,1   | 100,9  | 120,0 |
|  | VIII   | 122,7  | 112,3   | 126,3  | 111,8                             | 111,7   | 100,0   | 100,7  | 120,5 |
|  | IX   | 123,5  | 112,9   | 126,6  | 110,9                             | 110,4   | 99,8  | 101,2  | 119,2 |
|  | X  | 123,6  | 112,3   | 126,7  | 109,3                             | 107,8   | 100,2   | 101,1  | 119,1 |
|  | XI   | 123,4  | 112,3   | 127,1  | 110,0                             | 108,6   | 100,4   | 101,0  | 118,3 |
|  | XII  | 122,9  | 111,9   | 128,0  | 110,7                             | 109,7   | 100,5   | 100,8  | 118,2 |
| 1994   | I  | 123,6  | 112,1   | 127,8  | 111,4                             | 110,3   | 100,3   | 101,2  | 117,8 |

47. Teollisuuden tuottajahintaindeksi — Producentprisindex för industrin — Producer price index for manufactured products

1990 = 100. Ryhmien painot ilmoitettu suluissa — Gruppvikterna angivna inom parentes — Weighting figures in parentheses

| Vuosi ja kuukausi<br>År och månad<br>Year and month | Kokonaisindeksi<br>Totalindex<br>Total index | Raaka-aineet ja tuotantohyödykkeet<br>Råvaror och produktionsföremödenheter<br>Raw materials and producers' goods | Kulutus-tavarat<br>Konsumtionsvaror<br>Consumers' goods | Investointi-tavarat<br>Investeringsvaror<br>Investment goods | Tavararyhmät (NACE-TOL) – Varugrupper (NACE-NI) – Commodity groups (NACE-SIC) |  |   |   |  |
|---|--|---|---|--|---|--|---|---|--|
|   |  |   |   |  | C<br>Mineraalit<br>Minerals   | D<br>Teollisuustuotteet<br>Industri-produkter<br>Manufactured products | DA<br>Elintarvikkeet, juomat ja tupakka<br>Livsmedel, drycker och tobak<br>Food products, beverages and tobacco | DB<br>Tekstiilit ja vaatteet<br>Textilier och kläder<br>Textiles and clothing | DD<br>Puutavara ja puutuotteet<br>Trä och varor av trä<br>Wood and wood products |
|   |  |   |   |  | (1 000,0)   | (625,9)  | (266,0)   | (108,0)   | (7,4)  |
|   | 1  | 2   | 3   | 4  | 5   | 6  | 7   | 8   | 9  |
| 1990. ....  | 100,0  | 100,0   | 100,0   | 100,0  | 100,0   | 100,0  | 100,0   | 100,0   | 100,0  |
| 1991. ....  | 99,4   | 98,0  | 101,9   | 101,3  | 94,8  | 99,1   | 101,7   | 104,5   | 93,3   |
| 1992. ....  | 101,6  | 100,5   | 103,5   | 103,2  | 96,5  | 101,2  | 102,8   | 109,8   | 94,5   |
| 1993. ....  | 105,5  | 104,7   | 105,9   | 109,3  | 95,8  | 105,0  | 102,4   | 113,6   | 96,9   |
| 1991 I  | 99,7   | 99,1  | 100,6   | 100,6  | 95,3  | 99,4   | 100,8   | 101,8   | 97,2   |
| II  | 99,8   | 99,4  | 100,5   | 100,6  | 94,4  | 99,5   | 100,7   | 102,9   | 97,8   |
| III   | 99,4   | 98,3  | 101,4   | 100,8  | 94,6  | 99,1   | 101,5   | 102,9   | 94,6   |
| IV  | 99,1   | 97,9  | 101,5   | 100,6  | 96,1  | 98,9   | 101,5   | 103,0   | 94,9   |
| V   | 99,1   | 97,7  | 101,8   | 100,7  | 100,6   | 98,8   | 101,9   | 102,9   | 93,7   |
| VI  | 99,4   | 97,8  | 102,2   | 101,3  | 97,3  | 99,2   | 101,9   | 103,0   | 92,5   |
| VII   | 99,1   | 97,3  | 102,4   | 101,5  | 97,7  | 98,9   | 101,9   | 105,2   | 92,3   |
| VIII  | 99,1   | 97,3  | 102,5   | 101,7  | 93,7  | 98,9   | 102,1   | 105,1   | 91,1   |
| IX  | 99,2   | 97,4  | 102,5   | 101,8  | 92,6  | 99,0   | 102,2   | 106,2   | 89,8   |
| X   | 99,3   | 97,6  | 102,4   | 101,8  | 91,1  | 99,0   | 102,1   | 106,7   | 92,2   |
| XI  | 99,3   | 97,5  | 102,4   | 102,1  | 90,6  | 98,9   | 102,1   | 106,8   | 90,0   |
| XII   | 99,9   | 98,4  | 102,6   | 102,1  | 93,8  | 99,6   | 102,2   | 107,5   | 93,3   |
| 1992 I  | 100,1  | 98,6  | 102,7   | 102,5  | 95,0  | 99,6   | 102,6   | 108,7   | 93,4   |
| II  | 100,2  | 98,6  | 102,8   | 103,3  | 94,4  | 99,7   | 102,7   | 108,3   | 91,4   |
| III   | 100,5  | 99,0  | 103,0   | 103,0  | 95,1  | 99,9   | 102,9   | 109,1   | 92,7   |
| IV  | 101,0  | 99,9  | 102,9   | 102,7  | 97,0  | 100,5  | 103,3   | 108,9   | 94,2   |
| V   | 101,4  | 100,3   | 103,4   | 102,7  | 98,7  | 100,9  | 103,4   | 109,0   | 94,3   |
| VI  | 101,6  | 100,7   | 103,3   | 102,6  | 98,6  | 101,1  | 103,2   | 109,6   | 94,2   |
| VII   | 101,8  | 100,8   | 103,9   | 102,6  | 98,3  | 101,3  | 103,3   | 110,2   | 93,5   |
| VIII  | 101,2  | 100,0   | 103,4   | 102,5  | 97,4  | 100,7  | 103,1   | 110,2   | 95,1   |
| IX  | 102,0  | 101,1   | 103,7   | 103,0  | 96,6  | 101,7  | 102,5   | 110,3   | 94,8   |
| X   | 102,8  | 102,1   | 103,9   | 103,8  | 97,8  | 102,5  | 102,2   | 111,0   | 96,6   |
| XI  | 103,1  | 102,3   | 104,5   | 104,4  | 94,2  | 103,0  | 102,5   | 111,6   | 97,9   |
| XII   | 103,1  | 102,2   | 104,3   | 105,5  | 95,1  | 102,9  | 102,5   | 111,0   | 95,9   |
| 1993 I  | 103,4  | 102,4   | 104,2   | 107,1  | 96,3  | 103,2  | 102,1   | 112,1   | 96,0   |
| II  | 104,7  | 104,0   | 105,0   | 108,2  | 97,4  | 104,3  | 102,0   | 112,7   | 96,5   |
| III   | 105,7  | 105,3   | 105,7   | 107,6  | 100,5   | 105,1  | 101,9   | 113,3   | 96,5   |
| IV  | 106,1  | 105,8   | 106,0   | 108,3  | 99,6  | 105,6  | 101,9   | 113,3   | 97,1   |
| V   | 106,0  | 105,4   | 106,0   | 109,7  | 96,2  | 105,5  | 102,2   | 113,1   | 96,0   |
| VI  | 106,0  | 105,4   | 105,9   | 109,3  | 95,8  | 105,2  | 102,4   | 113,1   | 97,4   |
| VII   | 105,5  | 104,5   | 106,1   | 109,4  | 93,6  | 104,6  | 102,5   | 113,6   | 94,9   |
| VIII  | 105,6  | 104,7   | 106,2   | 109,8  | 94,0  | 105,0  | 102,6   | 114,4   | 96,9   |
| IX  | 106,1  | 105,1   | 106,6   | 110,2  | 95,1  | 105,5  | 102,7   | 114,7   | 98,9   |
| X   | 106,1  | 105,0   | 106,6   | 110,9  | 93,9  | 105,7  | 102,7   | 114,7   | 98,8   |
| XI  | 105,6  | 104,4   | 106,4   | 110,7  | 93,2  | 105,1  | 102,8   | 114,3   | 95,7   |
| XII   | 105,2  | 104,2   | 105,5   | 110,2  | 93,6  | 104,7  | 103,1   | 114,2   | 97,4   |
| 1994 I  | 105,5  | 104,6   | 105,8   | 110,1  | 94,9  | 104,9  | 103,0   | 114,7   | 98,2   |

HINNAT JA PALKAT — PRISER OCH LÖNER — PRICES AND WAGES

| Tavararyhmät (NACE-TOL) – Varu­rup­per (NACE-NI) – Commodity groups (NACE-SIC) |   |  |   |   |   |   |   |  |       |
|--|---|--|---|---|---|---|---|--|-------|
| Vuosi ja<br>kuukausi<br>År och<br>månad<br>Year and<br>month                   | 21<br>Selluloosa,<br>paperi ja paperi-<br>tuotteet<br>Cellulosa,<br>papper och<br>pappersvaror<br>Pulp, paper and<br>paper products | 22<br>Kustannus- ja<br>painotuotteet<br>Förlagsartiklar<br>och grafiska<br>produkter<br>Publishing and<br>printing<br>industry<br>products | 232<br>Öllytuotteet<br>Petroleum-<br>produkter<br>Petroleum<br>products | DG<br>Kemikaalit ja<br>kemialliset<br>tuotteet<br>Kemikalier och<br>kemiska produkter<br>Chemicals and<br>chemical products | DH<br>Kumi- ja muovi-<br>tuotteet<br>Gummi- och<br>plastvaror<br>Rubber and<br>plastic products | DI<br>Ei-metalliset<br>mineraalituotteet<br>Icke-metalliska<br>mineraliska<br>produkter<br>Non-metallic<br>mineral products | 27<br>Perusmetallit<br>Basmetaller<br>Basic metal | 271<br>Rauta, teräs ja<br>rautaseokset<br>Järn, stål och<br>ferrolegeringar<br>Iron, steel and<br>ferro-alloys |       |
|  | (145,8)   | (49,4)   | (36,8)  | (56,0)  | (18,8)  | (33,5)  | (61,5)  | (31,9)   |       |
|  | 10  | 11   | 12  | 13  | 14  | 15  | 16  | 17   |       |
| 1990.....  | 100,0   | 100,0  | 100,0   | 100,0   | 100,0   | 100,0   | 100,0   | 100,0  |       |
| 1991.....  | 93,2  | 103,0  | 93,3  | 101,4   | 100,8   | 103,1   | 94,1  | 93,9   |       |
| 1992.....  | 94,6  | 103,7  | 91,9  | 104,2   | 105,5   | 103,8   | 98,1  | 97,4   |       |
| 1993.....  | 97,4  | 106,1  | 106,3   | 108,3   | 109,2   | 107,1   | 105,7   | 106,7  |       |
| 1991   | I   | 93,1   | 101,9   | 102,7   | 104,7   | 99,7  | 101,1   | 94,9   | 97,4  |
|  | II  | 94,1   | 102,0   | 99,7  | 104,6   | 100,9   | 101,8   | 94,7   | 97,9  |
|  | III   | 94,1   | 103,3   | 89,1  | 103,8   | 100,7   | 103,2   | 93,3   | 95,5  |
|  | IV  | 94,1   | 103,3   | 87,1  | 101,5   | 100,3   | 103,1   | 94,2   | 95,2  |
|  | V   | 93,7   | 102,6   | 91,3  | 98,0  | 99,5  | 102,8   | 95,9   | 94,9  |
|  | VI  | 95,3   | 104,1   | 91,7  | 98,5  | 99,3  | 103,1   | 94,2   | 93,1  |
|  | VII   | 93,0   | 103,5   | 91,0  | 99,1  | 100,9   | 103,7   | 94,1   | 92,4  |
|  | VIII  | 92,3   | 103,0   | 92,3  | 99,5  | 100,9   | 103,6   | 94,6   | 94,2  |
|  | IX  | 92,3   | 102,7   | 93,9  | 101,4   | 101,3   | 103,5   | 93,7   | 92,2  |
|  | X   | 90,8   | 102,8   | 95,0  | 101,8   | 101,1   | 103,3   | 93,7   | 92,6  |
|  | XI  | 91,6   | 103,3   | 95,9  | 101,5   | 100,9   | 103,7   | 92,6   | 90,4  |
|  | XII   | 93,8   | 103,4   | 89,7  | 102,2   | 104,5   | 104,1   | 92,8   | 90,6  |
| 1992   | I   | 92,5   | 102,9   | 84,9  | 103,8   | 104,9   | 103,2   | 94,2   | 93,3  |
|  | II  | 92,5   | 102,6   | 87,8  | 104,5   | 104,6   | 102,8   | 94,3   | 93,5  |
|  | III   | 92,0   | 102,5   | 86,9  | 104,2   | 104,0   | 102,9   | 95,5   | 94,5  |
|  | IV  | 93,1   | 102,6   | 88,6  | 104,0   | 103,8   | 103,2   | 97,9   | 96,2  |
|  | V   | 94,0   | 102,9   | 91,8  | 104,0   | 104,2   | 103,2   | 98,6   | 97,0  |
|  | VI  | 94,8   | 102,9   | 93,1  | 104,3   | 104,4   | 103,5   | 98,6   | 97,6  |
|  | VII   | 94,7   | 104,7   | 91,4  | 104,8   | 104,5   | 103,5   | 99,4   | 99,0  |
|  | VIII  | 92,1   | 104,8   | 86,8  | 104,7   | 104,4   | 103,8   | 98,5   | 98,6  |
|  | IX  | 96,9   | 104,9   | 93,6  | 102,8   | 106,1   | 104,7   | 98,1   | 97,7  |
|  | X   | 97,4   | 104,5   | 99,3  | 103,3   | 108,3   | 104,8   | 101,2  | 101,2 |
|  | XI  | 97,4   | 104,6   | 101,7   | 105,1   | 108,4   | 105,2   | 100,5  | 100,1 |
|  | XII   | 98,1   | 104,6   | 97,0  | 105,4   | 108,1   | 105,1   | 100,7  | 99,7  |
| 1993   | I   | 96,8   | 105,6   | 99,2  | 106,2   | 107,5   | 105,3   | 102,4  | 100,7 |
|  | II  | 98,2   | 105,5   | 106,7   | 107,0   | 108,6   | 104,8   | 104,1  | 101,5 |
|  | III   | 98,9   | 105,6   | 114,6   | 108,4   | 109,4   | 107,6   | 106,8  | 103,1 |
|  | IV  | 99,4   | 106,3   | 115,2   | 108,9   | 110,0   | 107,3   | 108,7  | 104,3 |
|  | V   | 99,2   | 106,1   | 110,5   | 109,6   | 108,6   | 107,6   | 106,5  | 105,8 |
|  | VI  | 98,4   | 106,4   | 106,0   | 109,6   | 109,0   | 108,2   | 104,6  | 104,8 |
|  | VII   | 97,4   | 106,0   | 104,4   | 106,6   | 109,4   | 108,3   | 104,4  | 105,6 |
|  | VIII  | 96,8   | 106,1   | 105,8   | 106,4   | 109,7   | 108,7   | 105,6  | 108,8 |
|  | IX  | 96,7   | 106,1   | 105,3   | 108,6   | 109,6   | 108,5   | 107,7  | 110,0 |
|  | X   | 96,3   | 106,5   | 108,5   | 109,5   | 109,6   | 106,8   | 107,1  | 112,5 |
|  | XI  | 95,7   | 106,6   | 105,3   | 109,4   | 109,7   | 106,9   | 105,1  | 111,8 |
|  | XII   | 95,5   | 106,6   | 94,1  | 109,0   | 109,6   | 106,9   | 105,2  | 111,6 |
| 1994   | I   | 96,0   | 107,4   | 93,4  | 108,0   | 109,5   | 106,6   | 107,1  | 111,7 |

HINNAT JA PALKAT — PRISER OCH LÖNER — PRICES AND WAGES

47. Teollisuuden tuottajahintaindeksi (jatk.) — *Producer price index for manufactured products (cont.)*

1990 = 100

| Vuosi ja<br>kuukausi<br>År och<br>månad<br>Year and<br>month | Tavararyhmittä (NACE-TOL) – Varuoryppler (NACE-NI) – Commodity groups (NACE-SIC)       |   |  |   |   |   | Markkinointialue – Märknadsområde –<br>Marketing area    |   |       |
|--|--|---|--|---|---|---|--|---|-------|
|  | 274<br>Muut kuin<br>rautametallit<br>Åndra metaller<br>än jäm<br>Non-ferrous<br>metals | 28<br>Metallituotteet<br>Metallvaror<br>Fabricated<br>metal<br>products | DK<br>Koneet ja<br>laitteet<br>Maskiner och<br>utrustning<br>Machinery<br>and<br>equipment | DL<br>Sähkötekniset<br>tuotteet ja<br>optiset laitteet<br>El- och optik-<br>produkter<br>Electrical and<br>optical<br>equipment | DM<br>Kulkuneuvot<br>Transportmedel<br>Transport<br>equipment | E<br>Sähkö, kaasuu,<br>lämpö ja vesi<br>El, gas, värme<br>och vatten<br>Electricity, gas,<br>heat and water | Kotimarkkinatavarat<br>Inhemiska varor<br>Domestic goods | Vientitavarat<br>Export varor<br>Export goods |       |
|  | (22,9)   | (21,2)  | (78,3)   | (64,7)  | (39,8)  | (108,6)   | (699,7)  | (300,3)                                       |       |
|  | 18   | 19  | 20   | 21  | 22  | 23  | 24   | 25  |       |
| 1990. ....   | 100,0  | 100,0   | 100,0  | 100,0   | 100,0   | 100,0   | 100,0  | 100,0   |       |
| 1991. ....   | 91,3   | 100,4   | 104,3  | 99,0  | 103,2   | 101,9   | 99,8   | 98,5  |       |
| 1992. ....   | 98,3   | 103,1   | 110,1  | 98,5  | 107,3   | 105,2   | 101,1  | 102,7   |       |
| 1993. ....   | 104,3  | 107,2   | 116,9  | 104,5   | 112,2   | 110,6   | 103,9  | 109,2   |       |
| 1991   | I  | 88,4  | 100,9  | 102,3   | 98,8  | 102,7   | 102,2  | 100,3   | 98,0  |
|  | II   | 87,3  | 101,2  | 102,7   | 98,7  | 102,9   | 102,3  | 100,2   | 98,9  |
|  | III  | 86,9  | 101,4  | 102,9   | 98,7  | 103,0   | 102,4  | 99,8  | 98,4  |
|  | IV   | 90,2  | 100,1  | 103,2   | 98,9  | 103,2   | 101,2  | 99,5  | 98,4  |
|  | V  | 94,3  | 99,8   | 103,3   | 98,8  | 103,2   | 101,1  | 99,4  | 98,4  |
|  | VI   | 92,0  | 99,8   | 104,4   | 98,8  | 103,2   | 101,0  | 99,5  | 99,0  |
|  | VII  | 92,7  | 99,8   | 104,6   | 99,0  | 103,6   | 101,1  | 99,6  | 98,1  |
|  | VIII   | 92,5  | 99,8   | 105,0   | 99,0  | 103,5   | 101,6  | 99,6  | 98,2  |
|  | IX   | 92,3  | 100,3  | 105,4   | 99,0  | 103,7   | 101,3  | 99,7  | 98,2  |
|  | X  | 91,8  | 100,3  | 105,5   | 99,0  | 103,7   | 102,3  | 99,9  | 97,8  |
|  | XI   | 92,9  | 100,3  | 105,8   | 99,1  | 102,3   | 102,7  | 99,8  | 98,1  |
|  | XII  | 93,8  | 100,9  | 106,1   | 99,8  | 103,0   | 103,1  | 99,8  | 100,2 |
| 1992   | I  | 93,2  | 102,1  | 107,5   | 99,1  | 103,2   | 104,4  | 99,8  | 100,8 |
|  | II   | 93,6  | 103,0  | 109,2   | 98,3  | 103,5   | 104,5  | 100,0   | 100,7 |
|  | III  | 96,4  | 102,2  | 108,8   | 98,6  | 107,3   | 105,0  | 100,3   | 100,8 |
|  | IV   | 99,9  | 102,3  | 108,9   | 98,0  | 107,4   | 105,6  | 100,9   | 101,3 |
|  | V  | 100,3   | 102,9  | 109,3   | 97,6  | 107,6   | 105,6  | 101,3   | 101,6 |
|  | VI   | 99,0  | 103,2  | 109,5   | 97,7  | 107,7   | 106,0  | 101,4   | 102,2 |
|  | VII  | 99,0  | 103,2  | 110,6   | 97,5  | 107,8   | 106,0  | 101,5   | 102,4 |
|  | VIII   | 97,4  | 103,1  | 110,7   | 97,2  | 107,8   | 105,9  | 101,3   | 101,0 |
|  | IX   | 97,7  | 103,2  | 110,8   | 98,6  | 108,2   | 105,0  | 101,1   | 104,1 |
|  | X  | 101,1   | 103,3  | 111,7   | 99,0  | 108,8   | 105,1  | 101,7   | 105,2 |
|  | XI   | 100,6   | 104,4  | 112,2   | 99,7  | 108,8   | 104,3  | 101,8   | 106,0 |
|  | XII  | 100,8   | 104,8  | 112,5   | 101,0   | 109,2   | 104,8  | 101,9   | 105,8 |
| 1993   | I  | 104,0   | 105,0  | 112,7   | 103,3   | 109,6   | 105,3  | 102,3   | 105,9 |
|  | II   | 107,8   | 105,7  | 114,8   | 103,6   | 110,8   | 109,0  | 103,3   | 108,1 |
|  | III  | 112,3   | 106,0  | 114,9   | 103,1   | 110,8   | 110,6  | 104,0   | 109,5 |
|  | IV   | 116,0   | 107,2  | 115,3   | 103,8   | 112,0   | 110,6  | 104,5   | 110,0 |
|  | V  | 107,6   | 107,6  | 116,6   | 105,2   | 112,1   | 111,5  | 104,1   | 110,5 |
|  | VI   | 104,3   | 106,6  | 117,1   | 104,5   | 112,4   | 112,9  | 104,3   | 109,7 |
|  | VII  | 102,5   | 106,9  | 117,4   | 104,5   | 112,4   | 113,2  | 104,0   | 108,9 |
|  | VIII   | 101,0   | 107,9  | 118,3   | 104,4   | 112,4   | 111,8  | 104,0   | 109,4 |
|  | IX   | 104,6   | 107,9  | 118,6   | 104,9   | 113,1   | 111,8  | 104,4   | 110,0 |
|  | X  | 100,0   | 108,3  | 118,9   | 106,0   | 113,5   | 110,3  | 104,3   | 110,3 |
|  | XI   | 95,5  | 108,5  | 119,1   | 105,6   | 113,2   | 110,5  | 104,0   | 109,4 |
|  | XII  | 96,0  | 109,1  | 118,8   | 104,8   | 113,6   | 110,4  | 103,5   | 109,2 |
| 1994   | I  | 100,9   | 109,0  | 119,0   | 104,5   | 113,9   | 111,0  | 103,9   | 109,4 |

48. Tuontihintaindeksi — Importprisindex — Import price index

1990 = 100. Ryhmien painot ilmoitettu suluissa — Gruppvikterna angivna inom parentes — Weighting figures in parentheses

| Vuosi ja<br>kuukausi<br>År och<br>månad<br>Year and<br>month | Kokonais-<br>indeksi<br>Totalindex<br>Total<br>index | Raaka-aineet<br>ja tuotanto-<br>hyödykkeet<br>Råvaror och<br>produktions-<br>föremådenheter<br>Raw materials<br>and producers'<br>goods | Kulutus-<br>tavarat<br>Konsum-<br>tionsvaror<br>Consumers'<br>goods | Investointi-<br>tavarat<br>Investe-<br>ringsvaror<br>Investment<br>goods | Tavararyhmät (NACE-TOL) — Varugrupper (NACE-NI) — Commodity groups<br>(NACE-SIC)   |  |  |   |
|--|--|---|---|--|--|--|--|---|
|  |  |   |   |  | 01<br>Maatalous-<br>tuotteet<br>Jordbruks-<br>produkter<br>Agriculture<br>products | 02<br>Metsätalous-<br>tuotteet<br>Skogsbruks-<br>produkter<br>Forestry<br>products | C<br>Mineraalit<br>Mineral<br>Minerals | CA<br>Energia-<br>mineraalit<br>Energi-<br>mineral<br>Energy-<br>minerals |
|  |  |   |   |  | (1 000,0)  | (531,0)  | (277,8)                                | (191,2)   |
|  | 1  | 2   | 3   | 4  | 5  | 6  | 7                                      | 8   |
| 1990.....  | 100,0  | 100,0   | 100,0   | 100,0  | 100,0  | 100,0  | 100,0                                  | 100,0   |
| 1991.....  | 100,9  | 99,7  | 103,1   | 101,2  | 99,7   | 90,1   | 94,5                                   | 93,6  |
| 1992.....  | 108,6  | 106,0   | 111,6   | 111,4  | 111,7  | 93,3   | 98,2                                   | 96,5  |
| 1993.....  | 119,6  | 118,7   | 120,9   | 120,3  | 125,7  | 92,5   | 105,7                                  | 104,3   |
| 1991 I   | 100,6  | 100,6   | 101,4   | 99,5   | 96,1   | 98,7   | 95,0                                   | 95,0  |
| II   | 99,5   | 97,9  | 102,2   | 100,1  | 94,9   | 94,0   | 83,1                                   | 83,1  |
| III  | 100,0  | 98,5  | 102,3   | 100,7  | 96,3   | 91,1   | 88,8                                   | 88,8  |
| IV   | 100,3  | 98,9  | 102,6   | 100,7  | 97,4   | 91,0   | 90,8                                   | 90,8  |
| V  | 100,4  | 99,3  | 102,4   | 100,6  | 97,6   | 90,9   | 93,2                                   | 93,2  |
| VI   | 100,4  | 98,7  | 103,1   | 101,1  | 103,0  | 90,9   | 90,4                                   | 90,4  |
| VII  | 100,8  | 99,8  | 102,6   | 101,0  | 100,0  | 90,6   | 95,3                                   | 95,3  |
| VIII   | 101,0  | 100,0   | 102,8   | 101,2  | 100,4  | 90,7   | 94,4                                   | 94,4  |
| IX   | 100,8  | 99,2  | 103,7   | 101,1  | 106,9  | 90,6   | 93,2                                   | 93,2  |
| X  | 101,0  | 99,7  | 103,3   | 101,6  | 99,1   | 83,8   | 100,8                                  | 100,8   |
| XI   | 103,1  | 102,5   | 104,5   | 102,6  | 101,7  | 83,6   | 106,2                                  | 106,2   |
| XII  | 103,2  | 101,2   | 105,9   | 104,5  | 103,4  | 85,3   | 91,6                                   | 91,6  |
| 1992 I   | 106,1  | 103,5   | 109,1   | 109,2  | 113,4  | 87,5   | 92,9                                   | 92,9  |
| II   | 106,3  | 103,4   | 109,9   | 109,1  | 117,5  | 89,0   | 94,4                                   | 94,4  |
| III  | 106,5  | 103,5   | 110,3   | 109,5  | 115,1  | 89,1   | 92,4                                   | 92,4  |
| IV   | 107,4  | 104,6   | 110,9   | 109,9  | 116,7  | 88,9   | 98,4                                   | 98,4  |
| V  | 107,5  | 104,7   | 110,9   | 110,4  | 114,2  | 91,3   | 95,8                                   | 95,8  |
| VI   | 107,7  | 104,9   | 111,2   | 110,5  | 113,3  | 91,2   | 99,0                                   | 99,0  |
| VII  | 106,6  | 103,2   | 110,4   | 110,7  | 108,0  | 91,8   | 91,2                                   | 91,2  |
| VIII   | 106,1  | 102,6   | 110,5   | 109,4  | 107,5  | 91,8   | 90,9                                   | 90,9  |
| IX   | 109,4  | 106,9   | 112,0   | 112,5  | 104,7  | 95,8   | 99,0                                   | 99,0  |
| X  | 112,2  | 110,2   | 114,3   | 114,9  | 108,2  | 100,9  | 102,6                                  | 102,6   |
| XI   | 113,4  | 112,3   | 114,7   | 114,9  | 110,8  | 101,1  | 103,5                                  | 103,5   |
| XII  | 114,1  | 112,9   | 115,0   | 116,1  | 110,5  | 101,2  | 98,2                                   | 98,2  |
| 1993 I   | 115,3  | 113,8   | 117,0   | 116,9  | 114,4  | 101,0  | 100,2                                  | 100,2   |
| II   | 118,3  | 117,8   | 118,5   | 119,3  | 123,6  | 101,5  | 113,8                                  | 113,8   |
| III  | 121,0  | 121,5   | 119,9   | 121,3  | 129,0  | 97,2   | 118,3                                  | 118,3   |
| IV   | 121,0  | 121,0   | 120,7   | 121,6  | 130,9  | 97,0   | 109,5                                  | 109,5   |
| V  | 121,3  | 121,0   | 122,1   | 121,1  | 135,1  | 95,9   | 105,5                                  | 105,5   |
| VI   | 120,4  | 119,3   | 121,8   | 121,2  | 128,6  | 96,0   | 102,4                                  | 102,4   |
| VII  | 120,2  | 119,5   | 121,6   | 120,3  | 127,0  | 96,1   | 103,9                                  | 103,9   |
| VIII   | 120,7  | 120,2   | 122,1   | 119,8  | 127,3  | 96,1   | 106,7                                  | 106,7   |
| IX   | 119,4  | 117,4   | 122,5   | 120,3  | 130,8  | 82,2   | 97,6                                   | 97,6  |
| X  | 119,9  | 118,7   | 121,8   | 120,3  | 124,0  | 82,3   | 102,7                                  | 102,7   |
| XI   | 118,9  | 117,1   | 121,3   | 120,6  | 117,0  | 82,5   | 98,6                                   | 98,6  |
| XII  | 118,8  | 116,7   | 121,5   | 121,0  | 121,2  | 82,4   | 93,0                                   | 93,0  |
| 1994 I   | 118,5  | 116,2   | 120,8   | 121,6  | 121,4  | 82,8   | 92,1                                   | 92,1  |

HINNAT JA PALKAT — PRISER OCH LÖNER — PRICES AND WAGES

48. Tuontihintaindeksi (jatk.) — Importprisindex (forts.) — Import price index (cont.)

1990 = 100

|   |      | Tavararyhmät (NACE-TOL) – Varugrupper (NACE-NI) – Commodity groups (NACE-SIC) |   |  |   |   |  |  |   |
|---|------|---|---|--|---|---|--|--|---|
|   |      | D   | DA  | DB   | DD  | 21  | 232  | DG   | DH  |
| Vuosi ja kuukausi<br>År och månad<br>Year and month |      | Teollisuus-<br>tuotteet<br>Industri-<br>produkter<br>Manufactured<br>products | Elintarvikkeet,<br>juomat ja tupakka<br>Livsmedel, drycker<br>och tobak<br>Food products,<br>beverages<br>and tobacco | Tekstiilit<br>ja vaatteet<br>Textilier<br>och kläder<br>Textiles<br>and clothing | Puutavara ja<br>puutuotteet<br>Trä och varor<br>av trä<br>Wood and<br>wood products | Selluloosa, paperi<br>ja paperituotteet<br>Cellulosa, papper<br>och pappersvaror<br>Pulp, paper and<br>paper products | Öljytuotteet<br>Petroleum-<br>produkter<br>Petroleum<br>products | Kemikaalit ja<br>kemialliset tuotteet<br>Kemikalier och<br>kemiska produkter<br>Chemicals and<br>chemical products | Kumi- ja<br>muovituotteet<br>Gummi- och<br>plastvaror<br>Rubber and<br>plastic products |
|   |      | (839,6)   | (34,2)  | (60,9)   | (4,1)   | (10,1)  | (27,0)   | (109,3)  | (34,8)  |
|   |      | 9   | 10  | 11   | 12  | 13  | 14   | 15   | 16  |
| 1990  | .... | 100,0   | 100,0   | 100,0  | 100,0   | 100,0   | 100,0  | 100,0  | 100,0   |
| 1991  | .... | 101,9   | 103,3   | 103,9  | 100,2   | 98,1  | 99,8   | 99,7   | 104,6   |
| 1992  | .... | 110,2   | 114,0   | 109,0  | 113,5   | 108,3   | 101,7  | 102,7  | 115,0   |
| 1993  | .... | 121,7   | 121,2   | 116,1  | 122,8   | 117,9   | 114,3  | 111,4  | 123,5   |
| 1991  | I    | 101,5   | 100,1   | 103,0  | 97,9  | 97,3  | 119,9  | 103,5  | 102,7   |
|   | II   | 101,5   | 101,6   | 103,2  | 97,9  | 97,7  | 111,2  | 101,7  | 102,9   |
|   | III  | 101,5   | 101,5   | 103,2  | 97,9  | 99,1  | 98,1   | 102,0  | 104,4   |
|   | IV   | 101,6   | 101,9   | 104,1  | 97,8  | 99,3  | 91,4   | 102,4  | 104,5   |
|   | V    | 101,4   | 101,6   | 103,6  | 95,8  | 97,2  | 96,4   | 100,2  | 104,5   |
|   | VI   | 101,6   | 101,9   | 103,4  | 96,0  | 98,2  | 97,4   | 98,8   | 104,6   |
|   | VII  | 101,5   | 103,4   | 103,5  | 100,9   | 95,7  | 94,2   | 98,7   | 105,2   |
|   | VIII | 101,3   | 103,5   | 103,7  | 101,2   | 96,8  | 90,9   | 97,3   | 104,9   |
|   | IX   | 101,3   | 104,4   | 104,3  | 101,2   | 98,3  | 90,7   | 96,8   | 105,1   |
|   | X    | 101,7   | 104,3   | 104,4  | 101,2   | 95,7  | 94,0   | 98,3   | 104,9   |
|   | XI   | 103,1   | 106,6   | 104,8  | 105,7   | 99,7  | 114,7  | 98,5   | 104,9   |
|   | XII  | 104,6   | 108,6   | 105,5  | 109,1   | 102,0   | 98,6   | 98,7   | 106,8   |
| 1992  | I    | 107,4   | 111,0   | 106,5  | 110,0   | 102,5   | 94,1   | 101,6  | 112,6   |
|   | II   | 107,5   | 111,6   | 107,7  | 110,4   | 104,3   | 97,1   | 100,7  | 112,8   |
|   | III  | 107,9   | 112,4   | 108,1  | 110,5   | 105,0   | 94,7   | 101,0  | 112,9   |
|   | IV   | 108,5   | 113,1   | 108,6  | 110,5   | 105,1   | 96,2   | 100,7  | 112,9   |
|   | V    | 108,8   | 113,5   | 108,1  | 111,5   | 107,0   | 98,8   | 100,4  | 113,4   |
|   | VI   | 109,0   | 113,5   | 108,1  | 111,5   | 107,4   | 99,6   | 100,2  | 114,5   |
|   | VII  | 108,6   | 113,2   | 107,6  | 111,5   | 107,2   | 96,5   | 100,8  | 114,4   |
|   | VIII | 108,3   | 112,5   | 107,2  | 111,5   | 106,3   | 96,5   | 100,2  | 114,4   |
|   | IX   | 111,2   | 113,7   | 109,7  | 116,7   | 110,4   | 99,9   | 104,6  | 115,5   |
|   | X    | 114,0   | 116,9   | 111,6  | 117,0   | 113,6   | 114,7  | 106,0  | 117,7   |
|   | XI   | 115,1   | 117,2   | 112,1  | 120,3   | 114,1   | 120,8  | 108,2  | 118,3   |
|   | XII  | 116,2   | 119,1   | 112,4  | 120,9   | 116,8   | 111,8  | 108,5  | 120,6   |
| 1993  | I    | 117,2   | 119,4   | 112,4  | 124,0   | 116,2   | 109,1  | 109,9  | 120,7   |
|   | II   | 118,9   | 121,4   | 113,5  | 125,7   | 114,6   | 114,2  | 110,1  | 120,8   |
|   | III  | 121,6   | 121,4   | 114,9  | 125,1   | 118,4   | 121,7  | 111,5  | 122,6   |
|   | IV   | 122,3   | 121,6   | 117,4  | 122,6   | 118,4   | 120,2  | 112,3  | 123,0   |
|   | V    | 122,8   | 122,1   | 116,4  | 122,0   | 119,0   | 116,6  | 113,4  | 122,9   |
|   | VI   | 122,7   | 120,8   | 116,2  | 122,0   | 118,3   | 114,4  | 112,6  | 123,1   |
|   | VII  | 122,5   | 121,2   | 116,8  | 120,1   | 117,6   | 113,6  | 112,2  | 124,2   |
|   | VIII | 122,8   | 121,7   | 117,1  | 120,1   | 118,3   | 115,7  | 112,0  | 124,9   |
|   | IX   | 122,7   | 121,9   | 117,2  | 122,8   | 116,9   | 111,7  | 110,9  | 124,4   |
|   | X    | 123,0   | 121,4   | 117,4  | 122,8   | 119,2   | 111,7  | 110,8  | 124,9   |
|   | XI   | 122,1   | 121,2   | 117,2  | 123,1   | 118,6   | 113,9  | 110,6  | 125,1   |
|   | XII  | 122,1   | 121,0   | 117,4  | 123,1   | 119,0   | 109,2  | 110,2  | 124,7   |
| 1994  | I    | 121,6   | 121,7   | 117,6  | 123,6   | 119,4   | 99,0   | 108,1  | 125,1   |

HINNAT JA PALKAT — PRISER OCH LÖNER — PRICES AND WAGES

| Tavararyhmät (NACE-TOL) – Varugrupper (NACE-NI) – Commodity groups (NACE-SIC) |  |  |   |   |   |  |   |   |
|---|--|--|---|---|---|--|---|---|
| Vuosi ja<br>kuukausi<br>År och<br>månad<br>Year and<br>month                  | DI<br>Ei-metalliset<br>mineraalituotteet<br>Icke-metalliska<br>mineraliska<br>produkter<br>Non-metallic<br>mineral<br>products | 27<br>Perusmetallit<br>Basmetaller<br>Basic metals | 271<br>Rauta, teräs ja<br>rautaseokset<br>Jäm, stål och<br>ferrolegeringar<br>Iron, steel and<br>ferro-alloys | 274<br>Muut kuin<br>rautametallit<br>Andra metaller<br>än järn<br>Non-ferrous<br>metals | 28<br>Metallituotteet<br>Metalvaror<br>Fabricated<br>metal products | DK<br>Koneet ja<br>laitteet<br>Maskiner och<br>utrustning<br>Machinery<br>and<br>equipment | DL<br>Sähkötekniset<br>tuotteet ja<br>optiset laitteet<br>El- och optik-<br>produkter<br>Electrical and<br>optical<br>equipment | DM<br>Kulkuneuvot<br>Transportmedel<br>Transport<br>equipment |
|   | (11,8)   | (57,2)   | (27,4)  | (20,0)  | (16,6)  | (120,7)  | (163,6)   | (129,2)   |
|   | 17   | 18   | 19  | 20  | 21  | 22   | 23  | 24  |
| 1990.....   | 100,0  | 100,0  | 100,0   | 100,0   | 100,0   | 100,0  | 100,0   | 100,0   |
| 1991.....   | 104,7  | 101,2  | 101,8   | 100,5   | 100,5   | 105,2  | 99,6  | 101,9   |
| 1992.....   | 116,2  | 104,7  | 104,6   | 101,9   | 109,9   | 118,4  | 109,8   | 111,9   |
| 1993.....   | 120,2  | 116,5  | 114,1   | 114,2   | 126,6   | 134,0  | 119,0   | 128,9   |
| 1991  | I 102,8  | 100,3  | 99,4  | 101,0   | 100,5   | 102,0  | 98,7  | 99,6  |
|   | II 103,0   | 99,7   | 99,2  | 100,3   | 100,8   | 103,2  | 99,3  | 100,2   |
|   | III 103,5  | 99,9   | 99,3  | 100,3   | 101,9   | 103,9  | 99,6  | 101,0   |
|   | IV 103,1   | 100,9  | 101,1   | 100,7   | 101,2   | 103,9  | 99,5  | 101,8   |
|   | V 103,7  | 101,4  | 101,4   | 102,2   | 101,2   | 104,7  | 98,7  | 101,8   |
|   | VI 103,8   | 102,0  | 103,1   | 101,9   | 101,4   | 104,8  | 99,1  | 102,3   |
|   | VII 104,4  | 102,5  | 103,8   | 102,1   | 100,9   | 105,2  | 98,9  | 102,1   |
|   | VIII 104,3   | 101,7  | 103,4   | 100,6   | 97,9  | 105,5  | 99,4  | 102,2   |
|   | IX 105,4   | 100,8  | 101,7   | 99,8  | 98,2  | 105,8  | 99,2  | 102,0   |
|   | X 105,3  | 100,7  | 102,1   | 98,9  | 100,0   | 106,4  | 99,3  | 102,0   |
|   | XI 107,5   | 101,4  | 102,1   | 99,1  | 100,1   | 107,7  | 100,3   | 102,8   |
|   | XII 109,8  | 103,3  | 105,4   | 99,0  | 101,6   | 109,8  | 103,5   | 105,4   |
| 1992  | I 113,8  | 104,1  | 104,5   | 101,2   | 106,9   | 114,1  | 107,3   | 108,3   |
|   | II 114,0   | 99,7   | 99,6  | 97,5  | 106,1   | 114,2  | 107,5   | 109,0   |
|   | III 112,8  | 100,2  | 99,5  | 98,9  | 107,0   | 114,6  | 108,2   | 110,1   |
|   | IV 113,3   | 101,8  | 103,2   | 98,5  | 108,0   | 115,7  | 108,5   | 111,1   |
|   | V 114,1  | 102,5  | 103,4   | 98,7  | 108,2   | 116,3  | 109,5   | 110,6   |
|   | VI 114,4   | 103,4  | 103,2   | 100,9   | 108,7   | 116,7  | 109,6   | 110,2   |
|   | VII 114,3  | 101,9  | 100,5   | 100,4   | 108,4   | 116,3  | 109,5   | 109,6   |
|   | VIII 114,1   | 102,1  | 100,4   | 100,9   | 108,4   | 116,4  | 108,2   | 109,7   |
|   | IX 119,8   | 106,5  | 106,1   | 102,7   | 113,2   | 121,3  | 110,8   | 111,4   |
|   | X 120,6  | 108,9  | 108,9   | 105,4   | 114,8   | 123,8  | 113,0   | 115,4   |
|   | XI 121,8   | 112,3  | 112,6   | 108,5   | 114,6   | 125,4  | 112,5   | 116,4   |
|   | XII 122,0  | 113,0  | 113,6   | 109,0   | 114,3   | 126,7  | 112,9   | 120,5   |
| 1993  | I 122,1  | 113,4  | 113,4   | 109,2   | 115,8   | 127,5  | 113,5   | 123,4   |
|   | II 122,3   | 114,1  | 114,8   | 109,0   | 117,8   | 131,3  | 115,3   | 125,1   |
|   | III 120,7  | 115,0  | 114,1   | 112,2   | 120,4   | 133,8  | 119,4   | 129,5   |
|   | IV 119,8   | 116,9  | 112,9   | 118,1   | 128,6   | 134,5  | 120,3   | 128,5   |
|   | V 125,8  | 120,8  | 116,8   | 122,1   | 128,4   | 134,2  | 119,4   | 130,0   |
|   | VI 123,1   | 121,2  | 119,3   | 117,6   | 129,3   | 133,5  | 119,7   | 130,9   |
|   | VII 122,8  | 121,2  | 119,1   | 118,1   | 129,6   | 134,5  | 119,4   | 128,3   |
|   | VIII 119,4   | 120,9  | 122,1   | 113,1   | 128,6   | 134,6  | 119,7   | 129,5   |
|   | IX 119,0   | 118,2  | 120,3   | 110,9   | 129,8   | 135,8  | 120,5   | 129,7   |
|   | X 115,9  | 122,6  | 126,6   | 114,7   | 130,0   | 136,6  | 120,0   | 129,7   |
|   | XI 115,5   | 106,9  | 95,1  | 112,5   | 130,0   | 135,9  | 120,3   | 130,6   |
|   | XII 115,5  | 107,0  | 95,0  | 112,9   | 130,2   | 135,8  | 120,0   | 131,8   |
| 1994  | I 120,0  | 105,3  | 94,4  | 110,9   | 129,6   | 137,0  | 120,4   | 131,2   |

# HINNAT JA PALKAT — PRISER OCH LÖNER — PRICES AND WAGES

## 49. Vientihintaindeksi — Exportprisindex — Export price index

1990 = 100. Ryhmien painot ilmoitettu suluisissa — Gruppvikterna angivna inom parentes — Weighting figures in parentheses

| Vuosi ja kuukausi<br>År och månad<br>Year and month | Kokonaisindeksi<br>Totalindex<br>Total index | Raaka-aineet ja tuotantohyödykkeet<br>Råvaror och produktionsföremådenheter<br>Raw materials and producers' goods | Kulutustavarat<br>Konsumtionsvaror<br>Consumers' goods | Investointitavarat<br>Investeringsvaror<br>Investment goods | Tavararyhmät (NACE-TOL) – Varugrupper (NACE-NI) – Commodity groups (NACE-SIC)      |   |   |   |   |       |
|---|--|---|--|---|--|---|---|---|---|-------|
|   | (1 000,0)                                    | (684,7)   | (130,3)  | (185,1)   | D<br>Teollisuus-<br>tuotteet<br>Industri-<br>produkter<br>Manufactured<br>products | DA<br>Elintarvikkeet,<br>juomat ja<br>tupakka<br>Livsmedel,<br>drycker<br>och tobak<br>Food products,<br>beverages<br>and tobacco | DB<br>Tekstilit<br>ja vaatteet<br>Textilier<br>och kläder<br>Textiles<br>and clothing | DD<br>Puutavara ja<br>puutuotteet<br>Trä och varor<br>av trä<br>Wood and<br>wood products | 21<br>Selluloosa, paperi<br>ja paperituotteet<br>Cellulosa, papper<br>och pappersvaror<br>Pulp, paper and<br>paper products |       |
|   | 1  | 2   | 3  | 4   | 5  | 6   | 7   | 8   | 9   |       |
| 1990.....   | 100,0  | 100,0   | 100,0  | 100,0   | 100,0  | 100,0   | 100,0   | 100,0   | 100,0   |       |
| 1991.....   | 98,5   | 97,1  | 101,8  | 101,5   | 98,4   | 98,0  | 105,7   | 96,6  | 95,3  |       |
| 1992.....   | 103,1  | 102,6   | 106,0  | 103,3   | 102,7  | 107,3   | 115,2   | 105,8   | 97,1  |       |
| 1993.....   | 109,7  | 108,4   | 112,2  | 112,6   | 109,3  | 110,1   | 119,0   | 108,3   | 101,2   |       |
| 1991  | I  | 98,1  | 97,0   | 100,3   | 100,5  | 98,0  | 97,4  | 101,2   | 99,5  | 94,2  |
|   | II   | 98,9  | 98,2   | 99,8  | 100,8  | 98,8  | 96,9  | 101,7   | 102,1   | 95,7  |
|   | III  | 98,4  | 97,4   | 100,1   | 100,9  | 98,4  | 97,2  | 101,8   | 96,7  | 96,0  |
|   | IV   | 98,3  | 97,2   | 100,5   | 101,1  | 98,3  | 96,3  | 102,0   | 96,7  | 96,3  |
|   | V  | 98,4  | 97,1   | 101,0   | 101,3  | 98,3  | 96,9  | 101,6   | 96,5  | 96,0  |
|   | VI   | 98,9  | 97,9   | 101,2   | 101,3  | 98,9  | 96,0  | 102,2   | 95,0  | 98,3  |
|   | VII  | 98,1  | 96,4   | 102,0   | 101,5  | 98,0  | 96,2  | 106,8   | 94,9  | 95,0  |
|   | VIII   | 98,2  | 96,3   | 102,7   | 101,9  | 98,1  | 100,1   | 107,0   | 93,9  | 94,3  |
|   | IX   | 98,2  | 96,2   | 103,4   | 102,0  | 98,2  | 99,5  | 110,6   | 93,5  | 94,6  |
|   | X  | 97,8  | 95,6   | 103,3   | 102,0  | 97,8  | 98,5  | 110,7   | 95,6  | 92,8  |
|   | XI   | 98,1  | 96,1   | 102,5   | 102,6  | 98,1  | 98,6  | 111,3   | 95,1  | 94,0  |
|   | XII  | 100,6   | 99,3   | 105,0   | 102,5  | 100,1   | 102,7   | 112,1   | 99,6  | 96,9  |
| 1992  | I  | 101,2   | 99,9   | 106,2   | 102,7  | 100,7   | 105,0   | 115,5   | 100,7   | 95,3  |
|   | II   | 101,2   | 99,9   | 106,3   | 102,3  | 100,7   | 107,6   | 114,6   | 100,8   | 95,1  |
|   | III  | 101,4   | 100,1  | 106,4   | 102,6  | 100,8   | 108,1   | 114,7   | 104,6   | 94,3  |
|   | IV   | 101,8   | 101,2  | 104,5   | 102,2  | 101,3   | 108,5   | 114,2   | 107,8   | 94,8  |
|   | V  | 102,2   | 101,6  | 104,8   | 102,5  | 101,7   | 108,3   | 114,6   | 105,2   | 96,0  |
|   | VI   | 102,7   | 102,3  | 104,8   | 102,7  | 102,2   | 108,3   | 114,7   | 105,8   | 97,0  |
|   | VII  | 102,9   | 102,5  | 106,1   | 102,5  | 102,5   | 110,4   | 114,6   | 105,2   | 96,5  |
|   | VIII   | 101,5   | 100,5  | 105,3   | 102,4  | 101,0   | 109,0   | 114,9   | 106,9   | 92,8  |
|   | IX   | 104,5   | 104,8  | 104,9   | 103,2  | 104,1   | 103,0   | 115,4   | 106,8   | 100,4 |
|   | X  | 105,7   | 106,1  | 105,7   | 104,2  | 105,2   | 104,5   | 116,0   | 109,0   | 100,8 |
|   | XI   | 106,5   | 106,4  | 108,7   | 105,3  | 106,0   | 106,9   | 117,1   | 110,0   | 100,6 |
|   | XII  | 106,1   | 105,5  | 108,3   | 106,7  | 105,9   | 108,5   | 116,4   | 107,0   | 101,0 |
| 1993  | I  | 106,2   | 104,9  | 108,1   | 109,3  | 105,9   | 106,9   | 117,6   | 107,5   | 99,0  |
|   | II   | 108,4   | 107,4  | 109,5   | 111,3  | 108,1   | 113,2   | 118,7   | 111,4   | 101,4 |
|   | III  | 110,0   | 109,3  | 112,9   | 110,4  | 109,6   | 111,7   | 120,0   | 110,5   | 103,0 |
|   | IV   | 110,5   | 110,0  | 112,3   | 111,0  | 110,0   | 111,0   | 119,2   | 110,1   | 103,4 |
|   | V  | 111,0   | 109,9  | 112,9   | 113,7  | 110,6   | 109,9   | 118,8   | 108,3   | 103,2 |
|   | VI   | 110,1   | 108,9  | 112,7   | 113,0  | 109,7   | 110,8   | 118,6   | 110,0   | 101,8 |
|   | VII  | 109,3   | 107,8  | 112,2   | 113,0  | 108,9   | 107,8   | 117,3   | 103,6   | 101,2 |
|   | VIII   | 109,8   | 108,4  | 112,6   | 113,0  | 109,4   | 108,9   | 119,8   | 108,8   | 100,6 |
|   | IX   | 110,5   | 108,9  | 114,3   | 113,6  | 110,0   | 110,2   | 120,2   | 109,4   | 100,9 |
|   | X  | 110,7   | 109,0  | 114,2   | 114,6  | 110,3   | 111,4   | 119,6   | 108,3   | 100,5 |
|   | XI   | 109,9   | 107,8  | 113,9   | 114,7  | 109,4   | 111,2   | 119,0   | 104,1   | 99,7  |
|   | XII  | 110,2   | 108,9  | 111,2   | 114,2  | 109,1   | 107,8   | 118,9   | 107,1   | 99,7  |
| 1994  | I  | 110,6   | 109,5  | 111,5   | 114,1  | 109,3   | 106,2   | 118,7   | 107,7   | 100,3 |

HINNAT JA PALKAT — PRISER OCH LÖNER — PRICES AND WAGES

| Tavararyhmät (NACE-TOL) – Varu­rup­per (NACE-NI) – Commodity groups (NACE-SIC) |   |   |  |  |  |   |  |  |   |  |
|--|---|---|--|--|--|---|--|--|---|--|
| Vuosi ja kuukausi<br>År och månad<br>Year and month                            | DG  | DH  | DI   | 27   | 271  | 274   | 28   | OK   | DL  | DM   |
|  | Kemikaalit ja kemialliset tuotteet<br>Kemikalier och kemiska produkter<br>Chemicals and chemical products | Kumi- ja muovi­tuotteet<br>Gummi- och plastvaror<br>Rubber and plastic products | Ei-metalliset mineraali­tuotteet<br>Icke-metalliska mineraliska produkter<br>Non-metallic mineral products | Perusmetallit<br>Basismetaller<br>Basic metals | Rauta, teräs ja rauta­seokset<br>Järn, stål och ferro­legeringar<br>Iron, steel and ferro-alloys | Muut kuin rautametallit<br>Andra metaller än järn<br>Non-ferrous metals | Metalli­tuotteet<br>Metallvaror<br>Fabricated metal products | Koneet ja laitteet<br>Maskiner och utrustning<br>Machinery and equipment | Sähkötekniset tuotteet ja optiset laitteet<br>El- och optik­produkter<br>Electrical and optical equipment | Kulkuneuvot<br>Transportmedel<br>Transport equipment |
|  | (52,2)  | (21,3)  | (11,1)   | (85,1)   | (47,0)   | (32,9)  | (11,1)   | (129,7)  | (119,1)   | (68,3)   |
|  | 10  | 11  | 12   | 13   | 14   | 15  | 16   | 17   | 18  | 19   |
| 1990.....  | 100,0   | 100,0   | 100,0  | 100,0  | 100,0  | 100,0   | 100,0  | 100,0  | 100,0   | 100,0  |
| 1991.....  | 95,2  | 99,8  | 108,4  | 92,8   | 94,0   | 91,6  | 104,6  | 104,9  | 99,9  | 102,0  |
| 1992.....  | 98,5  | 108,2   | 130,9  | 100,4  | 102,4  | 99,4  | 117,1  | 112,6  | 100,5   | 102,6  |
| 1993.....  | 107,9   | 111,3   | 156,6  | 108,5  | 112,4  | 104,8   | 132,6  | 122,9  | 108,8   | 105,4  |
| 1991 I   | 102,9   | 99,9  | 103,6  | 93,0   | 94,9   | 89,0  | 102,1  | 102,4  | 98,7  | 102,2  |
| II   | 102,1   | 100,4   | 106,4  | 93,2   | 96,8   | 88,0  | 103,3  | 103,4  | 99,0  | 101,9  |
| III  | 100,3   | 100,4   | 107,1  | 91,6   | 94,3   | 87,8  | 103,2  | 103,7  | 99,1  | 101,9  |
| IV   | 96,5  | 100,6   | 106,2  | 92,9   | 94,4   | 90,8  | 102,3  | 104,0  | 99,5  | 102,0  |
| V  | 92,3  | 99,7  | 106,3  | 95,1   | 95,8   | 94,7  | 103,9  | 104,1  | 99,6  | 102,0  |
| VI   | 92,5  | 99,2  | 107,9  | 92,3   | 92,0   | 93,2  | 104,3  | 104,8  | 99,6  | 102,1  |
| VII  | 93,5  | 99,1  | 108,1  | 92,4   | 92,1   | 93,4  | 104,7  | 104,9  | 99,9  | 102,2  |
| VIII   | 92,4  | 99,0  | 108,8  | 94,2   | 96,7   | 91,9  | 105,6  | 105,7  | 100,3   | 102,1  |
| IX   | 92,2  | 99,5  | 108,5  | 92,3   | 92,9   | 92,2  | 105,6  | 106,2  | 100,3   | 102,3  |
| X  | 92,4  | 99,7  | 109,2  | 93,0   | 94,5   | 91,3  | 105,5  | 106,2  | 100,3   | 102,4  |
| XI   | 92,1  | 99,7  | 112,1  | 91,8   | 91,5   | 93,3  | 105,3  | 106,5  | 101,0   | 100,8  |
| XII  | 93,4  | 100,9   | 116,8  | 92,2   | 92,0   | 93,5  | 109,4  | 106,9  | 102,0   | 101,4  |
| 1992 I   | 97,4  | 102,7   | 120,4  | 95,6   | 97,0   | 94,5  | 113,1  | 109,4  | 101,5   | 101,6  |
| II   | 97,4  | 105,3   | 119,8  | 96,8   | 97,5   | 97,3  | 113,5  | 110,5  | 99,6  | 102,0  |
| III  | 96,4  | 105,5   | 120,0  | 98,1   | 98,0   | 100,1   | 113,5  | 110,9  | 99,7  | 102,0  |
| IV   | 96,3  | 106,9   | 123,3  | 100,7  | 100,8  | 102,5   | 114,1  | 110,9  | 99,1  | 102,2  |
| V  | 96,7  | 106,8   | 123,8  | 100,7  | 100,9  | 103,0   | 116,3  | 111,5  | 99,1  | 102,5  |
| VI   | 97,4  | 106,8   | 126,9  | 100,8  | 102,4  | 100,7   | 117,7  | 112,0  | 99,2  | 102,6  |
| VII  | 97,2  | 106,8   | 127,6  | 101,4  | 104,1  | 99,8  | 117,7  | 113,5  | 98,9  | 102,7  |
| VIII   | 96,6  | 106,7   | 133,1  | 99,4   | 103,4  | 95,7  | 116,7  | 113,4  | 98,8  | 102,5  |
| IX   | 100,0   | 111,6   | 141,5  | 99,3   | 101,4  | 97,9  | 116,7  | 113,7  | 101,3   | 102,7  |
| X  | 99,7  | 114,0   | 142,6  | 105,0  | 109,9  | 100,3   | 116,9  | 114,9  | 101,6   | 103,5  |
| XI   | 105,0   | 113,8   | 146,2  | 104,0  | 107,4  | 100,7   | 123,6  | 115,4  | 102,9   | 103,8  |
| XII  | 102,4   | 112,0   | 144,9  | 103,2  | 106,4  | 100,0   | 124,8  | 115,6  | 104,6   | 103,5  |
| 1993 I   | 103,9   | 109,3   | 145,1  | 103,6  | 106,3  | 101,4   | 126,5  | 116,1  | 108,1   | 103,6  |
| II   | 105,7   | 110,8   | 146,7  | 105,2  | 107,9  | 103,2   | 130,9  | 120,0  | 108,5   | 104,6  |
| III  | 107,9   | 112,0   | 163,4  | 107,1  | 108,4  | 107,3   | 131,8  | 120,2  | 107,2   | 104,7  |
| IV   | 108,0   | 111,5   | 159,0  | 110,8  | 110,8  | 113,4   | 131,0  | 120,6  | 108,2   | 105,1  |
| V  | 108,2   | 112,4   | 158,9  | 112,1  | 113,5  | 112,1   | 131,7  | 123,2  | 109,4   | 104,9  |
| VI   | 108,1   | 112,3   | 154,1  | 107,4  | 110,3  | 104,9   | 130,8  | 123,8  | 108,4   | 105,0  |
| VII  | 106,8   | 112,1   | 153,8  | 107,9  | 111,5  | 104,6   | 130,9  | 124,0  | 108,2   | 105,0  |
| VIII   | 106,1   | 112,1   | 155,5  | 109,2  | 114,1  | 104,1   | 134,6  | 125,0  | 108,1   | 105,2  |
| IX   | 110,0   | 111,3   | 155,5  | 110,7  | 115,5  | 106,1   | 134,3  | 125,2  | 108,7   | 106,3  |
| X  | 111,1   | 111,0   | 162,4  | 110,7  | 118,5  | 101,8   | 134,6  | 125,5  | 110,8   | 106,6  |
| XI   | 110,4   | 110,6   | 162,4  | 108,5  | 116,4  | 99,0  | 135,8  | 125,8  | 110,5   | 106,6  |
| XII  | 108,4   | 110,4   | 162,1  | 108,3  | 116,0  | 99,4  | 138,4  | 125,8  | 109,7   | 107,3  |
| 1994 I   | 106,0   | 111,0   | 157,8  | 110,5  | 116,3  | 104,6   | 134,2  | 126,1  | 109,3   | 107,2  |

HINNAT JA PALKAT — PRISER OCH LÖNER — PRICES AND WAGES

50. Tukkuhintaindeksi — Partiprisindex — Wholesale price index

1949 = 100

| Vuosi ja kuukausi<br>År och månad<br>Year and month | Kokonaisindeksi<br>Total-index<br>Total index | Tavararyhmä (SITC) – Varugrupp (SITC) – Commodity group (SITC) |  |  |   |  |   |   |  |  |   |  |  |    |
|---|---|--|--|--|---|--|---|---|--|--|---|--|--|----|
|   |   | 0<br>Elintarvikkeet<br>Livsmedel<br>Food                       | 01<br>Liha ja liha-<br>tuotteet<br>Kött och<br>köttvaror<br>Meat and<br>meatpreparations | 02<br>Maitotalous-<br>tuotteet<br>ja munat<br>Mjök- och<br>mejeri-<br>produkter<br>samt ägg<br>Dairy<br>products<br>and eggs | 04<br>Vilja ja vil-<br>jatuotteet<br>Spannmål<br>och spannmåls-<br>produkter<br>Cereals<br>and cereal<br>preparations | 05<br>Hedelmät<br>ja keittiö-<br>kasvit<br>Fruktar<br>och köks-<br>växter<br>Fruits<br>and<br>vegetables | 06<br>Sokeri ja<br>sokeri-<br>valmisteet<br>Socker<br>och socker-<br>varor<br>Sugar<br>and<br>sugar<br>preparations | 07<br>Kahvi, tee,<br>kaakao ja<br>suklaa<br>Kaffe, te,<br>kakao och<br>choklad<br>Coffee,<br>tea, cocoa<br>and<br>chocolate | 1<br>Juomat<br>ja<br>tupakka<br>Drycker<br>och<br>tobak<br>Beverages<br>and<br>tobacco | 2<br>Raaka-<br>aineet<br>(syötäväksi<br>kelpaamattomat)<br>Råvaror<br>(icke<br>ätbara)<br>Crude<br>materials<br>(inedible) | 24<br>Puu-<br>tavarat<br>Trävaror<br>Wood | 25<br>Paperi-<br>vanuke<br>Pappers-<br>massa<br>Pulp | 26<br>Tekstiili-<br>kuidut<br>Textil-<br>fibrer<br>Textile<br>fibres |    |
|   |   | 1  | 2  | 3  | 4   | 5  | 6   | 7   | 8  | 9  | 10  | 11   | 12   | 13 |
| 1989...   | 1 390   | 1 398  | 1 699  | 1 328  | 2 056   | 1 211  | 1 095   | 416   | 1 940  | 1 704  | 1 965                                     | 1 901  | 653  |    |
| 1990...   | 1 435   | 1 424  | 1 780  | 1 366  | 2 183   | 1 155  | 1 174   | 347   | 2 081  | 1 714  | 2 087                                     | 1 688  | 644  |    |
| 1991...   | 1 443   | 1 425  | 1 790  | 1 379  | 2 221   | 1 150  | 1 184   | 344   | 2 280  | 1 570  | 1 972                                     | 1 325  | 661  |    |
| 1992...   | 1 475   | 1 436  | 1 799  | 1 374  | 2 230   | 1 247  | 1 200   | 340   | 2 400  | 1 451  | 1 715                                     | 1 387  | 692  |    |
| 1993...   | 1 540   | 1 426  | 1 731  | 1 380  | 2 317   | 1 173  | 1 201   | 361   | 2 524  | 1 398  | 1 597                                     | 1 356  | 750  |    |
| 1991 I  | 1 449   | 1 429  | 1 760  | 1 405  | 2 211   | 1 137  | 1 186   | 341   | 2 202  | 1 659  | 2 112                                     | 1 393  | 647  |    |
| II  | 1 450   | 1 428  | 1 780  | 1 402  | 2 214   | 1 154  | 1 187   | 337   | 2 242  | 1 645  | 2 097                                     | 1 368  | 657  |    |
| III   | 1 448   | 1 434  | 1 784  | 1 396  | 2 238   | 1 169  | 1 192   | 343   | 2 279  | 1 637  | 2 087                                     | 1 356  | 670  |    |
| IV  | 1 443   | 1 428  | 1 781  | 1 382  | 2 245   | 1 172  | 1 175   | 346   | 2 281  | 1 630  | 2 075                                     | 1 346  | 671  |    |
| V   | 1 442   | 1 426  | 1 809  | 1 365  | 2 253   | 1 129  | 1 175   | 345   | 2 282  | 1 630  | 2 071                                     | 1 336  | 663  |    |
| VI  | 1 437   | 1 414  | 1 817  | 1 305  | 2 249   | 1 165  | 1 175   | 345   | 2 286  | 1 581  | 1 988                                     | 1 329  | 665  |    |
| VII   | 1 439   | 1 421  | 1 782  | 1 335  | 2 259   | 1 179  | 1 184   | 346   | 2 288  | 1 559  | 1 940                                     | 1 341  | 668  |    |
| VIII  | 1 435   | 1 410  | 1 784  | 1 335  | 2 200   | 1 143  | 1 184   | 347   | 2 293  | 1 540  | 1 921                                     | 1 320  | 665  |    |
| IX  | 1 437   | 1 418  | 1 784  | 1 363  | 2 171   | 1 178  | 1 184   | 350   | 2 292  | 1 534  | 1 930                                     | 1 275  | 659  |    |
| X   | 1 442   | 1 427  | 1 793  | 1 405  | 2 190   | 1 121  | 1 189   | 346   | 2 293  | 1 516  | 1 906                                     | 1 260  | 661  |    |
| XI  | 1 443   | 1 431  | 1 801  | 1 420  | 2 204   | 1 116  | 1 189   | 344   | 2 294  | 1 445  | 1 769                                     | 1 267  | 652  |    |
| XII   | 1 450   | 1 441  | 1 802  | 1 434  | 2 213   | 1 133  | 1 182   | 344   | 2 328  | 1 459  | 1 773                                     | 1 306  | 656  |    |
| 1992 I  | 1 462   | 1 448  | 1 802  | 1 426  | 2 220   | 1 182  | 1 187   | 348   | 2 345  | 1 468  | 1 787                                     | 1 306  | 652  |    |
| II  | 1 467   | 1 450  | 1 801  | 1 415  | 2 221   | 1 209  | 1 188   | 357   | 2 371  | 1 468  | 1 784                                     | 1 307  | 659  |    |
| III   | 1 468   | 1 453  | 1 807  | 1 400  | 2 235   | 1 234  | 1 188   | 347   | 2 372  | 1 472  | 1 782                                     | 1 320  | 658  |    |
| IV  | 1 471   | 1 446  | 1 818  | 1 367  | 2 242   | 1 237  | 1 195   | 349   | 2 372  | 1 485  | 1 771                                     | 1 400  | 662  |    |
| V   | 1 472   | 1 444  | 1 830  | 1 336  | 2 248   | 1 339  | 1 196   | 342   | 2 371  | 1 478  | 1 745                                     | 1 422  | 674  |    |
| VI  | 1 471   | 1 435  | 1 832  | 1 320  | 2 252   | 1 328  | 1 198   | 337   | 2 382  | 1 454  | 1 700                                     | 1 424  | 680  |    |
| VII   | 1 473   | 1 432  | 1 820  | 1 320  | 2 260   | 1 313  | 1 207   | 335   | 2 384  | 1 488  | 1 758                                     | 1 439  | 688  |    |
| VIII  | 1 466   | 1 429  | 1 816  | 1 320  | 2 258   | 1 308  | 1 212   | 333   | 2 382  | 1 438  | 1 690                                     | 1 410  | 709  |    |
| IX  | 1 473   | 1 416  | 1 766  | 1 361  | 2 196   | 1 222  | 1 205   | 329   | 2 448  | 1 421  | 1 667                                     | 1 380  | 740  |    |
| X   | 1 489   | 1 425  | 1 772  | 1 402  | 2 200   | 1 204  | 1 207   | 330   | 2 455  | 1 418  | 1 650                                     | 1 383  | 712  |    |
| XI  | 1 493   | 1 426  | 1 766  | 1 410  | 2 207   | 1 205  | 1 207   | 334   | 2 460  | 1 407  | 1 626                                     | 1 412  | 734  |    |
| XII   | 1 495   | 1 427  | 1 762  | 1 411  | 2 214   | 1 180  | 1 211   | 340   | 2 460  | 1 410  | 1 616                                     | 1 446  | 737  |    |
| 1993 I  | 1 509   | 1 429  | 1 750  | 1 411  | 2 234   | 1 177  | 1 192   | 348   | 2 466  | 1 410  | 1 609                                     | 1 447  | 739  |    |
| II  | 1 526   | 1 429  | 1 746  | 1 406  | 2 240   | 1 212  | 1 191   | 349   | 2 473  | 1 398  | 1 593                                     | 1 414  | 727  |    |
| III   | 1 545   | 1 430  | 1 732  | 1 399  | 2 248   | 1 230  | 1 192   | 355   | 2 529  | 1 395  | 1 576                                     | 1 372  | 727  |    |
| IV  | 1 548   | 1 425  | 1 730  | 1 378  | 2 258   | 1 229  | 1 202   | 355   | 2 522  | 1 404  | 1 569                                     | 1 389  | 733  |    |
| V   | 1 542   | 1 410  | 1 737  | 1 351  | 2 266   | 1 159  | 1 201   | 356   | 2 523  | 1 397  | 1 550                                     | 1 398  | 750  |    |
| VI  | 1 541   | 1 407  | 1 734  | 1 338  | 2 267   | 1 172  | 1 203   | 358   | 2 537  | 1 390  | 1 559                                     | 1 412  | 742  |    |
| VII   | 1 543   | 1 422  | 1 735  | 1 338  | 2 433   | 1 154  | 1 203   | 357   | 2 537  | 1 391  | 1 580                                     | 1 364  | 749  |    |
| VIII  | 1 544   | 1 420  | 1 720  | 1 339  | 2 427   | 1 148  | 1 203   | 357   | 2 538  | 1 386  | 1 581                                     | 1 350  | 779  |    |
| IX  | 1 546   | 1 427  | 1 724  | 1 366  | 2 349   | 1 177  | 1 203   | 364   | 2 538  | 1 400  | 1 625                                     | 1 307  | 766  |    |
| X   | 1 549   | 1 436  | 1 717  | 1 407  | 2 353   | 1 155  | 1 204   | 373   | 2 539  | 1 395  | 1 638                                     | 1 279  | 761  |    |
| XI  | 1 545   | 1 436  | 1 718  | 1 414  | 2 358   | 1 122  | 1 207   | 374   | 2 543  | 1 399  | 1 622                                     | 1 279  | 767  |    |
| XII   | 1 543   | 1 443  | 1 727  | 1 413  | 2 366   | 1 138  | 1 214   | 383   | 2 542  | 1 415  | 1 658                                     | 1 258  | 758  |    |
| 1994 I  | 1 547   | 1 437  | 1 720  | 1 396  | 2 365   | 1 130  | 1 214   | 384   | 2 540  | 1 454  | 1 707                                     | 1 269  | 737  |    |

HINNAT JA PALKAT — PRISER OCH LÖNER — PRICES AND WAGES

| Tavararyhmä (SITC) – Varu­rupp (SITC) – Commodity group (SITC) |  |   |   |  |   |   |  |  |  |   |   |
|--|--|---|---|--|---|---|--|--|--|---|---|
| Vuosi ja kuukausi<br>År och månad<br>Year and month            | 3<br>Kivennäis­polttoaineet, -öljyt, kaasu, sähkövirta ja lämpö<br>Mineraliska bränslen, miner­alöljor, gas, elström och värme<br>Mineral fuels, lubricants, gas, electric energy and heat | 31 a<br>Kivennäis­polttoaineet ja -öljyt<br>Mineraliska bränslen och mineralöljor<br>Mineral fuels and oils | 31 b<br>Kaasu, sähkö ja lämpö<br>Gas, el och värme<br>Gas, electricity and heat | 4<br>Kasviöljyt ja -rasvat<br>Vegetabi­liska oljor och fetter<br>Vegetable oils and fats | 5<br>Kemian­teolli­suuden tuotteet<br>Produkter av kemisk­industri<br>Chemicals | 6<br>Valmis­tetut teokset<br>Bearbeta­de varor<br>Manu­factured goods | 64<br>Paperi, palvi ja niistä valmistetut teokset<br>Papper, papp och varor därav<br>Paper, paperboard and manu­factures thereof | 65<br>Langat ja kudemat<br>Garn och vävnader<br>Yarn and fabrics | 66<br>Teokset muista kivennäis­aineista kuin metallista<br>Varor av mine­raliska ämnen utom metaller<br>Nonmetallic mineral manufactures | 68<br>Epäjalot metallit<br>Ödla metaller<br>Base metals | 69<br>Metalli­teokset<br>Arbeten av metall<br>Manu­factures of metals |
|  | 14   | 15  | 16  | 17   | 18  | 19  | 20   | 21   | 22   | 23  | 24  |
| 1989.....  | 1 177  | 1 358   | 911   | 486  | 1 115   | 1 209   | 1 355  | 952  | 1 497  | 1 159   | 1 330   |
| 1990.....  | 1 279  | 1 575   | 959   | 482  | 1 129   | 1 220   | 1 376  | 978  | 1 566  | 1 099   | 1 400   |
| 1991.....  | 1 290  | 1 557   | 976   | 394  | 1 162   | 1 217   | 1 350  | 991  | 1 575  | 1 081   | 1 431   |
| 1992.....  | 1 336  | 1 632   | 1 005   | 407  | 1 193   | 1 232   | 1 314  | 1 020  | 1 612  | 1 108   | 1 480   |
| 1993.....  | 1 456  | 1 892   | 1 061   | 422  | 1 244   | 1 293   | 1 350  | 1 084  | 1 661  | 1 195   | 1 530   |
| 1991 I   | 1 300  | 1 582   | 980   | 389  | 1 175   | 1 227   | 1 382  | 982  | 1 597  | 1 093   | 1 424   |
| II   | 1 303  | 1 576   | 984   | 389  | 1 182   | 1 227   | 1 385  | 989  | 1 583  | 1 089   | 1 442   |
| III  | 1 281  | 1 497   | 985   | 384  | 1 181   | 1 222   | 1 383  | 987  | 1 572  | 1 079   | 1 442   |
| IV   | 1 267  | 1 505   | 966   | 392  | 1 173   | 1 222   | 1 379  | 991  | 1 574  | 1 082   | 1 430   |
| V  | 1 274  | 1 538   | 964   | 393  | 1 145   | 1 216   | 1 340  | 988  | 1 572  | 1 084   | 1 430   |
| VI   | 1 271  | 1 530   | 963   | 394  | 1 144   | 1 221   | 1 378  | 986  | 1 566  | 1 083   | 1 429   |
| VII  | 1 277  | 1 542   | 966   | 394  | 1 151   | 1 221   | 1 374  | 988  | 1 572  | 1 083   | 1 426   |
| VIII   | 1 289  | 1 548   | 978   | 390  | 1 149   | 1 212   | 1 331  | 990  | 1 575  | 1 082   | 1 425   |
| IX   | 1 288  | 1 567   | 971   | 393  | 1 150   | 1 210   | 1 345  | 993  | 1 576  | 1 073   | 1 426   |
| X  | 1 307  | 1 617   | 976   | 395  | 1 162   | 1 204   | 1 312  | 996  | 1 567  | 1 070   | 1 426   |
| XI   | 1 325  | 1 654   | 985   | 398  | 1 162   | 1 207   | 1 295  | 995  | 1 566  | 1 076   | 1 432   |
| XII  | 1 293  | 1 520   | 992   | 411  | 1 167   | 1 213   | 1 294  | 1 010  | 1 577  | 1 081   | 1 435   |
| 1992 I   | 1 302  | 1 505   | 1 007   | 406  | 1 182   | 1 220   | 1 290  | 1 020  | 1 602  | 1 084   | 1 457   |
| II   | 1 313  | 1 554   | 1 003   | 406  | 1 190   | 1 219   | 1 296  | 1 030  | 1 601  | 1 073   | 1 472   |
| III  | 1 316  | 1 544   | 1 010   | 407  | 1 189   | 1 216   | 1 303  | 1 034  | 1 602  | 1 081   | 1 474   |
| IV   | 1 329  | 1 598   | 1 008   | 407  | 1 187   | 1 219   | 1 298  | 1 026  | 1 609  | 1 091   | 1 475   |
| V  | 1 333  | 1 612   | 1 008   | 404  | 1 188   | 1 222   | 1 299  | 1 008  | 1 613  | 1 101   | 1 482   |
| VI   | 1 342  | 1 641   | 1 008   | 406  | 1 188   | 1 223   | 1 301  | 1 001  | 1 612  | 1 102   | 1 481   |
| VII  | 1 334  | 1 608   | 1 010   | 407  | 1 193   | 1 223   | 1 308  | 1 003  | 1 611  | 1 103   | 1 480   |
| VIII   | 1 324  | 1 585   | 1 006   | 407  | 1 186   | 1 226   | 1 331  | 999  | 1 605  | 1 106   | 1 479   |
| IX   | 1 347  | 1 690   | 999   | 405  | 1 183   | 1 243   | 1 333  | 1 015  | 1 614  | 1 124   | 1 485   |
| X  | 1 366  | 1 754   | 1 000   | 408  | 1 193   | 1 253   | 1 331  | 1 029  | 1 617  | 1 135   | 1 484   |
| XI   | 1 369  | 1 773   | 998   | 408  | 1 212   | 1 261   | 1 338  | 1 034  | 1 629  | 1 144   | 1 495   |
| XII  | 1 361  | 1 717   | 1 007   | 412  | 1 222   | 1 265   | 1 341  | 1 041  | 1 632  | 1 153   | 1 498   |
| 1993 I   | 1 402  | 1 832   | 1 016   | 414  | 1 234   | 1 274   | 1 356  | 1 048  | 1 642  | 1 165   | 1 499   |
| II   | 1 471  | 1 944   | 1 057   | 419  | 1 239   | 1 279   | 1 357  | 1 062  | 1 632  | 1 185   | 1 500   |
| III  | 1 502  | 2 014   | 1 065   | 420  | 1 250   | 1 294   | 1 361  | 1 082  | 1 650  | 1 205   | 1 511   |
| IV   | 1 489  | 1 981   | 1 064   | 419  | 1 256   | 1 302   | 1 363  | 1 090  | 1 649  | 1 220   | 1 537   |
| V  | 1 472  | 1 923   | 1 068   | 420  | 1 258   | 1 297   | 1 349  | 1 085  | 1 669  | 1 203   | 1 535   |
| VI   | 1 462  | 1 865   | 1 081   | 423  | 1 261   | 1 299   | 1 353  | 1 082  | 1 672  | 1 209   | 1 530   |
| VII  | 1 460  | 1 860   | 1 081   | 423  | 1 243   | 1 298   | 1 343  | 1 092  | 1 674  | 1 203   | 1 531   |
| VIII   | 1 466  | 1 892   | 1 074   | 425  | 1 244   | 1 298   | 1 336  | 1 090  | 1 673  | 1 208   | 1 537   |
| IX   | 1 444  | 1 851   | 1 063   | 425  | 1 243   | 1 300   | 1 343  | 1 092  | 1 671  | 1 210   | 1 544   |
| X  | 1 452  | 1 912   | 1 046   | 425  | 1 234   | 1 307   | 1 347  | 1 098  | 1 666  | 1 228   | 1 545   |
| XI   | 1 441  | 1 865   | 1 053   | 427  | 1 235   | 1 282   | 1 346  | 1 094  | 1 667  | 1 153   | 1 545   |
| XII  | 1 414  | 1 766   | 1 062   | 427  | 1 233   | 1 284   | 1 344  | 1 096  | 1 668  | 1 154   | 1 549   |
| 1994 I   | 1 428  | 1 793   | 1 068   | 427  | 1 228   | 1 285   | 1 346  | 1 101  | 1 672  | 1 151   | 1 551   |

50. Tukkuhintaindeksi (jatk.) — Partiprisindex (forts.) — Wholesale price index (cont.)

1949 = 100

| Vuosi ja<br>kuukausi<br>År och<br>månad<br>Year and<br>month | Tavararyhmä (SITC)<br>Varugrupp (SITC)<br>Commodity group (SITC)   |  |  |  |  |  | Käyttötarkoitus<br>Användningssyfte<br>Purpose   |  | Alkuperä<br>Ursprung<br>Origin   |   |   |
|--|--|--|--|--|--|--|--|--|--|---|---|
|  | 7<br>Koneet,<br>laitteet ja<br>kuljetus-<br>välineet<br>Maskiner,<br>apparater<br>o. transport-<br>medel<br>Machinery<br>and<br>transport<br>equipment | 71<br>Koneet ja<br>laitteet (ei<br>sähkö-<br>koneet)<br>Maskiner<br>o. apparater<br>(andria än<br>elektriska)<br>Machinery<br>(other than<br>electric) | 72<br>Sähkökoneet,<br>-laitteet ja<br>-tarvikkeet<br>Elektriska<br>maskiner,<br>apparater<br>o. elektrisk<br>materiel<br>Electric<br>machinery,<br>apparatus and<br>appliances | 73<br>Kuljetus-<br>neuvot<br>Trans-<br>portmedel<br>Transport<br>equipment | 68-73<br>Metallit ja<br>metalli-<br>teollisuus-<br>tavarat<br>Metaller och<br>metall-<br>industrivaror<br>Manufacture<br>of metals and<br>metal products | 8<br>Erinaiset<br>valmiit<br>tavarat<br>Diverse<br>färdiga<br>varor<br>Miscel-<br>laneous<br>manufact-<br>ured<br>articles | 1<br>Tuotanto-<br>hyödyk-<br>keet<br>Produkti-<br>onsfömd-<br>enheter<br>Producers'<br>goods | 2<br>Koneet, lait-<br>teet ja kulje-<br>tusvälineet<br>Maskiner,<br>apparater och<br>transportmedel<br>Machinery and<br>transport<br>equipment | 3<br>Kulutus-<br>hyödykkeet<br>Konsumti-<br>onsfömd-<br>enheter<br>Consumers'<br>goods | 1<br>Koti-<br>maiset<br>tavarat<br>Inhemska<br>varor<br>Domestic<br>goods | 2<br>Tuonti-<br>tavarat<br>Importe-<br>rade<br>varor<br>Imported<br>goods |
|  | 25   | 26   | 27   | 28   | 30   | 29   | 31   | 32   | 33   | 34  | 35  |
| 1989. ....   | 1 555  | 2 216  | 811  | 1 446  | 1 402  | 1 746  | 1 317  | 1 822  | 1 420  | 1 484   | 1 148   |
| 1990. ....   | 1 601  | 2 348  | 824  | 1 464  | 1 424  | 1 822  | 1 357  | 1 893  | 1 469  | 1 543   | 1 164   |
| 1991. ....   | 1 636  | 2 444  | 829  | 1 487  | 1 445  | 1 898  | 1 338  | 1 952  | 1 510  | 1 549   | 1 174   |
| 1992. ....   | 1 746  | 2 619  | 851  | 1 627  | 1 528  | 1 964  | 1 347  | 2 057  | 1 568  | 1 558   | 1 251   |
| 1993. ....   | 1 893  | 2 839  | 901  | 1 799  | 1 651  | 2 055  | 1 416  | 2 147  | 1 621  | 1 590   | 1 374   |
| 1991   | I 1 621  | 2 402  | 830  | 1 474  | 1 438  | 1 865  | 1 362  | 1 919  | 1 495  | 1 559   | 1 171   |
|  | II 1 621   | 2 405  | 825  | 1 478  | 1 438  | 1 871  | 1 359  | 1 923  | 1 501  | 1 565   | 1 163   |
|  | III 1 630  | 2 421  | 826  | 1 490  | 1 442  | 1 880  | 1 352  | 1 938  | 1 506  | 1 561   | 1 167   |
|  | IV 1 627   | 2 429  | 826  | 1 478  | 1 439  | 1 880  | 1 345  | 1 939  | 1 502  | 1 553   | 1 167   |
|  | V 1 635  | 2 436  | 828  | 1 488  | 1 445  | 1 883  | 1 343  | 1 943  | 1 503  | 1 551   | 1 170   |
|  | VI 1 631   | 2 440  | 826  | 1 478  | 1 442  | 1 901  | 1 329  | 1 951  | 1 509  | 1 544   | 1 166   |
|  | VII 1 631  | 2 443  | 826  | 1 479  | 1 442  | 1 512  | 1 330  | 1 953  | 1 512  | 1 545   | 1 170   |
|  | VIII 1 632   | 2 438  | 827  | 1 481  | 1 442  | 1 905  | 1 324  | 1 953  | 1 512  | 1 537   | 1 176   |
|  | IX 1 637   | 2 457  | 827  | 1 483  | 1 444  | 1 905  | 1 325  | 1 956  | 1 515  | 1 540   | 1 174   |
|  | X 1 640  | 2 459  | 828  | 1 489  | 1 445  | 1 917  | 1 333  | 1 956  | 1 516  | 1 548   | 1 176   |
|  | XI 1 647   | 2 482  | 830  | 1 488  | 1 451  | 1 921  | 1 330  | 1 970  | 1 520  | 1 541   | 1 189   |
|  | XII 1 684  | 2 518  | 844  | 1 541  | 1 477  | 1 942  | 1 329  | 2 019  | 1 533  | 1 545   | 1 203   |
| 1992   | I 1 709  | 2 552  | 849  | 1 579  | 1 497  | 1 952  | 1 338  | 2 034  | 1 549  | 1 550   | 1 228   |
|  | II 1 719   | 2 578  | 849  | 1 587  | 1 502  | 1 953  | 1 343  | 2 038  | 1 555  | 1 554   | 1 234   |
|  | III 1 724  | 2 578  | 849  | 1 600  | 1 507  | 1 952  | 1 343  | 2 037  | 1 560  | 1 556   | 1 236   |
|  | IV 1 726   | 2 581  | 848  | 1 605  | 1 511  | 1 950  | 1 345  | 2 039  | 1 562  | 1 558   | 1 239   |
|  | V 1 731  | 2 592  | 848  | 1 608  | 1 517  | 1 953  | 1 342  | 2 044  | 1 571  | 1 560   | 1 239   |
|  | VI 1 732   | 2 594  | 851  | 1 608  | 1 518  | 1 956  | 1 338  | 2 051  | 1 571  | 1 557   | 1 240   |
|  | VII 1 734  | 2 607  | 848  | 1 609  | 1 519  | 1 960  | 1 341  | 2 056  | 1 571  | 1 564   | 1 233   |
|  | VIII 1 730   | 2 609  | 840  | 1 610  | 1 517  | 1 966  | 1 330  | 2 050  | 1 571  | 1 556   | 1 227   |
|  | IX 1 752   | 2 644  | 846  | 1 636  | 1 536  | 1 967  | 1 343  | 2 067  | 1 569  | 1 555   | 1 253   |
|  | X 1 789  | 2 671  | 861  | 1 691  | 1 563  | 1 984  | 1 362  | 2 078  | 1 577  | 1 561   | 1 285   |
|  | XI 1 798   | 2 707  | 862  | 1 691  | 1 572  | 1 988  | 1 368  | 2 091  | 1 578  | 1 561   | 1 298   |
|  | XII 1 806  | 2 716  | 867  | 1 700  | 1 580  | 1 990  | 1 369  | 2 098  | 1 580  | 1 563   | 1 302   |
| 1993   | I 1 819  | 2 722  | 874  | 1 719  | 1 592  | 2 003  | 1 388  | 2 104  | 1 588  | 1 574   | 1 320   |
|  | II 1 841   | 2 772  | 882  | 1 734  | 1 611  | 2 015  | 1 408  | 2 125  | 1 598  | 1 584   | 1 347   |
|  | III 1 882  | 2 803  | 901  | 1 791  | 1 643  | 2 030  | 1 429  | 2 145  | 1 613  | 1 593   | 1 381   |
|  | IV 1 897   | 2 828  | 909  | 1 804  | 1 659  | 2 047  | 1 429  | 2 158  | 1 621  | 1 595   | 1 387   |
|  | V 1 899  | 2 832  | 908  | 1 809  | 1 657  | 2 054  | 1 421  | 2 155  | 1 618  | 1 584   | 1 389   |
|  | VI 1 901   | 2 834  | 907  | 1 814  | 1 659  | 2 056  | 1 417  | 2 157  | 1 620  | 1 588   | 1 381   |
|  | VII 1 902  | 2 853  | 906  | 1 805  | 1 659  | 2 065  | 1 415  | 2 149  | 1 632  | 1 589   | 1 383   |
|  | VIII 1 904   | 2 866  | 905  | 1 806  | 1 662  | 2 070  | 1 418  | 2 148  | 1 630  | 1 589   | 1 386   |
|  | IX 1 914   | 2 881  | 909  | 1 815  | 1 669  | 2 077  | 1 415  | 2 154  | 1 637  | 1 595   | 1 379   |
|  | X 1 917  | 2 893  | 908  | 1 819  | 1 675  | 2 080  | 1 422  | 2 157  | 1 636  | 1 598   | 1 385   |
|  | XI 1 919   | 2 896  | 905  | 1 828  | 1 662  | 2 082  | 1 416  | 2 157  | 1 633  | 1 596   | 1 376   |
|  | XII 1 920  | 2 888  | 901  | 1 841  | 1 663  | 2 081  | 1 413  | 2 156  | 1 632  | 1 593   | 1 376   |
| 1994   | I 1 922  | 2 897  | 902  | 1 840  | 1 664  | 2 089  | 1 422  | 2 163  | 1 629  | 1 600   | 1 376   |

51. Tuotannon hintaindeksi — Produktionsprisindex — Production price index

1949 = 100

| Vuosi ja kuukausi<br>År och månad<br>Year and month | Kokonaisindeksi<br>Total-index<br>Total index | Tavararyhmä (SITC) – Varugrupp (SITC) – Commodity group (SITC) |  |  |   |  |  |   |   |  |   |    |
|---|---|--|--|--|---|--|--|---|---|--|---|----|
|   |   | 0<br>Elin-<br>tarvikkeet<br>Livsmedel<br>Food                  | 1<br>Juomat<br>ja<br>tupakka<br>Drycker<br>och<br>tobak<br>Bever-<br>ages and<br>tobacco | 2<br>Raaka-aineet<br>(syötäväksi<br>kelpaa-<br>mattomat)<br>Råvaror<br>(icke ätbara)<br>Crude<br>materials<br>(inedible) | 5<br>Kemian-<br>teollisuuden<br>tuotteet<br>Produkter av<br>kemisk<br>industri<br>Chemicals | 6<br>Valmistetut<br>teokset<br>Bearbetade<br>varor<br>Manufac-<br>tured<br>goods | 7<br>Koneet,<br>laitteet ja<br>kuljetus-<br>välineet<br>Maskiner,<br>apparater<br>och<br>transport-<br>medel<br>Machinery<br>and<br>transport<br>equipment | 71<br>Koneet ja<br>laitteet (ei<br>sähkökoneet)<br>Maskiner och<br>appar. (andra<br>än elektriska)<br>Machinery<br>(other than<br>electrical) | 72<br>Sähkö-<br>koneet,<br>-laitteet ja<br>-tarvikkeet<br>Elektriska<br>maskiner,<br>apparater,<br>materiel<br>Electrical<br>machinery,<br>appar-<br>atus, etc. | 73<br>Kuljetus-<br>neuvot<br>Transport-<br>medel<br>Transport<br>equipment | 8<br>Ennäiset<br>valmiit<br>tavarat<br>Diverse<br>färdiga<br>varor<br>Miscel-<br>laneous<br>manufac-<br>tured<br>articles |    |
|   |   | 1  | 2  | 3  | 4   | 5  | 6  | 7   | 8   | 9  | 10  | 11 |
| 1989.....   | 1 403   | 1 503  | 1 510  | 1 780  | 1 013   | 1 183  | 1 358  | 1 576   | 975   | 1 410  | 1 736   |    |
| 1990.....   | 1 433   | 1 553  | 1 597  | 1 709  | 1 021   | 1 174  | 1 421  | 1 681   | 991   | 1 469  | 1 802   |    |
| 1991.....   | 1 431   | 1 564  | 1 747  | 1 450  | 1 043   | 1 164  | 1 471  | 1 776   | 1 007   | 1 503  | 1 869   |    |
| 1992.....   | 1 467   | 1 569  | 1 850  | 1 512  | 1 077   | 1 186  | 1 527  | 1 881   | 1 014   | 1 552  | 1 924   |    |
| 1993.....   | 1 520   | 1 548  | 1 919  | 1 475  | 1 104   | 1 258  | 1 603  | 2 002   | 1 055   | 1 612  | 1 988   |    |
| 1991 I  | 1 435   | 1 553  | 1 667  | 1 521  | 1 064   | 1 162  | 1 456  | 1 733   | 1 006   | 1 505  | 1 840   |    |
| II  | 1 435   | 1 553  | 1 695  | 1 521  | 1 070   | 1 165  | 1 455  | 1 739   | 1 000   | 1 500  | 1 840   |    |
| III   | 1 430   | 1 562  | 1 750  | 1 480  | 1 063   | 1 165  | 1 457  | 1 743   | 1 003   | 1 500  | 1 849   |    |
| IV  | 1 426   | 1 562  | 1 752  | 1 476  | 1 042   | 1 170  | 1 462  | 1 753   | 1 004   | 1 502  | 1 851   |    |
| V   | 1 425   | 1 571  | 1 752  | 1 472  | 1 009   | 1 163  | 1 466  | 1 758   | 1 011   | 1 501  | 1 854   |    |
| VI  | 1 430   | 1 571  | 1 752  | 1 441  | 1 015   | 1 176  | 1 472  | 1 774   | 1 009   | 1 503  | 1 873   |    |
| VII   | 1 427   | 1 563  | 1 752  | 1 446  | 1 020   | 1 162  | 1 477  | 1 784   | 1 010   | 1 506  | 1 881   |    |
| VIII  | 1 425   | 1 564  | 1 764  | 1 419  | 1 024   | 1 157  | 1 475  | 1 788   | 1 006   | 1 502  | 1 880   |    |
| IX  | 1 429   | 1 566  | 1 764  | 1 392  | 1 048   | 1 162  | 1 483  | 1 806   | 1 007   | 1 506  | 1 883   |    |
| X   | 1 430   | 1 566  | 1 763  | 1 387  | 1 052   | 1 154  | 1 484  | 1 804   | 1 009   | 1 507  | 1 891   |    |
| XI  | 1 434   | 1 566  | 1 763  | 1 387  | 1 049   | 1 162  | 1 482  | 1 814   | 1 008   | 1 494  | 1 892   |    |
| XII   | 1 444   | 1 567  | 1 792  | 1 456  | 1 056   | 1 173  | 1 489  | 1 818   | 1 013   | 1 504  | 1 898   |    |
| 1992 I  | 1 447   | 1 570  | 1 820  | 1 463  | 1 073   | 1 170  | 1 494  | 1 833   | 1 011   | 1 506  | 1 905   |    |
| II  | 1 451   | 1 571  | 1 848  | 1 458  | 1 085   | 1 173  | 1 499  | 1 844   | 1 006   | 1 513  | 1 905   |    |
| III   | 1 452   | 1 574  | 1 851  | 1 465  | 1 081   | 1 165  | 1 512  | 1 851   | 1 006   | 1 544  | 1 902   |    |
| IV  | 1 459   | 1 580  | 1 851  | 1 514  | 1 078   | 1 169  | 1 513  | 1 853   | 1 005   | 1 548  | 1 902   |    |
| V   | 1 465   | 1 579  | 1 851  | 1 529  | 1 077   | 1 177  | 1 521  | 1 866   | 1 006   | 1 555  | 1 909   |    |
| VI  | 1 469   | 1 577  | 1 852  | 1 540  | 1 079   | 1 184  | 1 524  | 1 869   | 1 012   | 1 557  | 1 907   |    |
| VII   | 1 471   | 1 574  | 1 856  | 1 543  | 1 085   | 1 177  | 1 532  | 1 895   | 1 008   | 1 558  | 1 935   |    |
| VIII  | 1 464   | 1 573  | 1 856  | 1 523  | 1 081   | 1 166  | 1 531  | 1 896   | 1 007   | 1 556  | 1 936   |    |
| IX  | 1 474   | 1 556  | 1 855  | 1 528  | 1 066   | 1 204  | 1 539  | 1 903   | 1 017   | 1 560  | 1 940   |    |
| X   | 1 482   | 1 553  | 1 856  | 1 535  | 1 066   | 1 214  | 1 548  | 1 912   | 1 025   | 1 571  | 1 945   |    |
| XI  | 1 486   | 1 558  | 1 856  | 1 533  | 1 077   | 1 217  | 1 555  | 1 927   | 1 028   | 1 574  | 1 952   |    |
| XII   | 1 484   | 1 558  | 1 850  | 1 507  | 1 082   | 1 217  | 1 560  | 1 928   | 1 039   | 1 574  | 1 953   |    |
| 1993 I  | 1 490   | 1 551  | 1 852  | 1 478  | 1 086   | 1 235  | 1 564  | 1 936   | 1 044   | 1 575  | 1 964   |    |
| II  | 1 509   | 1 548  | 1 856  | 1 468  | 1 095   | 1 253  | 1 583  | 1 972   | 1 046   | 1 592  | 1 969   |    |
| III   | 1 522   | 1 541  | 1 921  | 1 475  | 1 106   | 1 270  | 1 581  | 1 963   | 1 048   | 1 593  | 1 976   |    |
| IV  | 1 529   | 1 542  | 1 921  | 1 492  | 1 110   | 1 277  | 1 589  | 1 969   | 1 054   | 1 609  | 1 986   |    |
| V   | 1 528   | 1 544  | 1 921  | 1 473  | 1 114   | 1 270  | 1 605  | 1 997   | 1 065   | 1 611  | 1 985   |    |
| VI  | 1 527   | 1 546  | 1 936  | 1 492  | 1 119   | 1 258  | 1 605  | 2 005   | 1 057   | 1 615  | 1 987   |    |
| VII   | 1 520   | 1 548  | 1 933  | 1 475  | 1 096   | 1 247  | 1 607  | 2 009   | 1 057   | 1 615  | 1 986   |    |
| VIII  | 1 522   | 1 548  | 1 933  | 1 472  | 1 095   | 1 255  | 1 612  | 2 024   | 1 054   | 1 615  | 1 993   |    |
| IX  | 1 528   | 1 549  | 1 935  | 1 497  | 1 110   | 1 261  | 1 618  | 2 033   | 1 056   | 1 625  | 1 998   |    |
| X   | 1 528   | 1 551  | 1 935  | 1 474  | 1 106   | 1 262  | 1 626  | 2 037   | 1 068   | 1 631  | 2 005   |    |
| XI  | 1 521   | 1 552  | 1 942  | 1 449  | 1 106   | 1 249  | 1 625  | 2 041   | 1 063   | 1 627  | 2 004   |    |
| XII   | 1 516   | 1 556  | 1 942  | 1 450  | 1 104   | 1 252  | 1 620  | 2 035   | 1 054   | 1 632  | 2 003   |    |
| 1994 I  | 1 520   | 1 554  | 1 948  | 1 492  | 1 099   | 1 255  | 1 622  | 2 041   | 1 051   | 1 637  | 2 013   |    |

HINNAT JA PALKAT — PRISER OCH LÖNER — PRICES AND WAGES

51. Tuotannon hintaindeksi (jatk.) — Produktionsprisindex (forts.) — Production price index (cont.)

1949 = 100

| Toimiala (ISIC, Rev. 1) — Näringgren (ISIC, Rev. 1) — Industry (ISIC, Rev. 1) |   |   |  |  |   |  |   |  |
|---|---|---|--|--|---|--|---|--|
| Vuosi ja kuukausi<br>År och månad<br>Year and month                           | 2-3<br>Tehtas-<br>teollisuus<br>Fabriks-<br>industri<br>Manufacturing | 23<br>Tekstiili-<br>teollisuus<br>Textilindustrin<br>Manufacture<br>of textiles | 24<br>Kenkä-, vaate-<br>tus- ja omp-<br>teollisuus<br>Sko-, konfektions-<br>och sömnadsindustri<br>Manuf. of<br>footwear,<br>other<br>wearing<br>apparel and<br>made-up<br>textile goods | 25-26<br>Puu- ja<br>huonekalu-<br>teollisuus<br>Trä- och<br>möbelindustri<br>Manufacture<br>of wood and<br>furniture | 27<br>Paperi-<br>teollisuus<br>Pappers-<br>industri<br>Manufacture<br>of paper<br>and paper<br>products | 29-30<br>Nahka- ja<br>kumi-<br>teollisuus<br>Skinn-, läder-<br>och gummi-<br>industri<br>Manufacture<br>of leather and<br>rubber<br>products | 33<br>Savi-, lasi- ja<br>kivenjalustus-<br>teollisuus<br>Ler-, glas- och<br>stenförädlings-<br>industri<br>Manufacture of<br>nonmetallic<br>mineral prod-<br>ucts | 34-38<br>Metalli-<br>teollisuus<br>Metall-<br>industri<br>Manufacture<br>of metal<br>and metal<br>products |
|   | 12  | 13  | 14   | 15   | 16  | 17   | 18  | 19   |
| 1989.....   | 1 401   | 1 009   | 1 052  | 1 758  | 1 501   | 1 438  | 1 492   | 1 254  |
| 1990.....   | 1 427   | 1 027   | 1 079  | 1 934  | 1 464   | 1 496  | 1 534   | 1 272  |
| 1991.....   | 1 423   | 1 051   | 1 116  | 1 855  | 1 419   | 1 508  | 1 574   | 1 291  |
| 1992.....   | 1 456   | 1 097   | 1 147  | 1 883  | 1 454   | 1 598  | 1 603   | 1 338  |
| 1993.....   | 1 507   | 1 139   | 1 189  | 1 916  | 1 510   | 1 715  | 1 665   | 1 406  |
| 1991 I  | 1 426   | 1 035   | 1 099  | 1 918  | 1 412   | 1 495  | 1 550   | 1 286  |
| II  | 1 426   | 1 047   | 1 092  | 1 922  | 1 415   | 1 504  | 1 555   | 1 284  |
| III   | 1 420   | 1 044   | 1 091  | 1 879  | 1 420   | 1 498  | 1 568   | 1 283  |
| IV  | 1 419   | 1 048   | 1 094  | 1 873  | 1 425   | 1 501  | 1 567   | 1 286  |
| V   | 1 417   | 1 047   | 1 112  | 1 864  | 1 410   | 1 499  | 1 567   | 1 292  |
| VI  | 1 424   | 1 047   | 1 112  | 1 834  | 1 439   | 1 502  | 1 570   | 1 292  |
| VII   | 1 420   | 1 054   | 1 121  | 1 833  | 1 424   | 1 504  | 1 582   | 1 294  |
| VIII  | 1 417   | 1 052   | 1 125  | 1 817  | 1 413   | 1 510  | 1 585   | 1 292  |
| IX  | 1 422   | 1 054   | 1 135  | 1 806  | 1 414   | 1 516  | 1 585   | 1 296  |
| X   | 1 421   | 1 057   | 1 136  | 1 819  | 1 401   | 1 522  | 1 580   | 1 297  |
| XI  | 1 424   | 1 063   | 1 134  | 1 823  | 1 413   | 1 521  | 1 586   | 1 295  |
| XII   | 1 434   | 1 065   | 1 137  | 1 866  | 1 439   | 1 521  | 1 592   | 1 301  |
| 1992 I  | 1 435   | 1 084   | 1 146  | 1 876  | 1 429   | 1 539  | 1 589   | 1 308  |
| II  | 1 439   | 1 088   | 1 144  | 1 865  | 1 433   | 1 544  | 1 584   | 1 312  |
| III   | 1 439   | 1 094   | 1 143  | 1 854  | 1 421   | 1 547  | 1 586   | 1 322  |
| IV  | 1 446   | 1 090   | 1 143  | 1 870  | 1 429   | 1 548  | 1 597   | 1 330  |
| V   | 1 453   | 1 091   | 1 146  | 1 869  | 1 441   | 1 569  | 1 594   | 1 338  |
| VI  | 1 457   | 1 092   | 1 149  | 1 867  | 1 452   | 1 579  | 1 598   | 1 340  |
| VII   | 1 459   | 1 094   | 1 150  | 1 856  | 1 458   | 1 590  | 1 600   | 1 345  |
| VIII  | 1 451   | 1 093   | 1 151  | 1 868  | 1 438   | 1 596  | 1 603   | 1 341  |
| IX  | 1 465   | 1 099   | 1 143  | 1 912  | 1 482   | 1 652  | 1 617   | 1 345  |
| X   | 1 474   | 1 107   | 1 147  | 1 928  | 1 490   | 1 671  | 1 619   | 1 356  |
| XI  | 1 480   | 1 118   | 1 152  | 1 937  | 1 491   | 1 673  | 1 624   | 1 359  |
| XII   | 1 477   | 1 118   | 1 155  | 1 897  | 1 490   | 1 666  | 1 627   | 1 363  |
| 1993 I  | 1 482   | 1 125   | 1 164  | 1 903  | 1 501   | 1 666  | 1 635   | 1 370  |
| II  | 1 497   | 1 135   | 1 167  | 1 911  | 1 517   | 1 666  | 1 628   | 1 387  |
| III   | 1 509   | 1 144   | 1 172  | 1 911  | 1 525   | 1 666  | 1 671   | 1 393  |
| IV  | 1 517   | 1 143   | 1 173  | 1 921  | 1 533   | 1 704  | 1 666   | 1 407  |
| V   | 1 514   | 1 137   | 1 175  | 1 904  | 1 530   | 1 713  | 1 671   | 1 410  |
| VI  | 1 510   | 1 137   | 1 175  | 1 925  | 1 522   | 1 712  | 1 680   | 1 404  |
| VII   | 1 502   | 1 138   | 1 188  | 1 886  | 1 509   | 1 742  | 1 681   | 1 404  |
| VIII  | 1 507   | 1 142   | 1 204  | 1 918  | 1 502   | 1 737  | 1 688   | 1 412  |
| IX  | 1 514   | 1 141   | 1 210  | 1 949  | 1 502   | 1 738  | 1 685   | 1 422  |
| X   | 1 517   | 1 142   | 1 217  | 1 946  | 1 499   | 1 745  | 1 658   | 1 426  |
| XI  | 1 509   | 1 142   | 1 211  | 1 899  | 1 493   | 1 745  | 1 659   | 1 419  |
| XII   | 1 503   | 1 143   | 1 210  | 1 923  | 1 491   | 1 747  | 1 660   | 1 417  |
| 1994 I  | 1 507   | 1 140   | 1 222  | 1 942  | 1 499   | 1 751  | 1 656   | 1 424  |

HINNAT JA PALKAT — PRISER OCH LÖNER — PRICES AND WAGES

| Vuosi ja<br>luku-<br>kausi<br>År och<br>månad<br>Year and<br>month | Toimiala (ISIC, Rev. 1) – Näringsgren (ISIC, Rev. 1) – Industry (ISIC, Rev. 1)  |   |  |   |  |   | Kotimarkkina-<br>tavara<br>Hemmamark-<br>nadsvaror<br>Home market<br>goods | Vientuvarat<br>Exportvaror<br>Export goods |
|--|---|---|--|---|--|---|--|--|
|  | 34  | 35  | 36   | 37  | 38   | 5   |  |  |
|  | Metallien<br>perus-<br>teollisuus<br>Metallverk<br>Basic<br>metal<br>industries | Metallituote-<br>teollisuus<br>Metallmanufaktur<br>Manufacture<br>of metal products<br>except machinery<br>and transport<br>equipment | Kone-<br>teollisuus<br>Maskin-<br>industri<br>Manufacture<br>of machinery<br>except<br>electrical<br>machinery | Sähkötekninen<br>teollisuus<br>Elektroteknisk<br>industri<br>Manufacture<br>of electrical<br>machinery,<br>apparatus,<br>appliances<br>and supplies | Kulttuurineuvo-<br>teollisuus<br>Transport-<br>medels-<br>industri<br>Manufacture<br>of transport<br>equipment | Sähkö-, kaasus-<br>vesijohto- yms.<br>laitokset<br>El-, gas- och<br>vattenverk m m<br>Manufacture<br>of electricity, gas,<br>water and<br>sanitary services |  |  |
| 20   | 21  | 22  | 23   | 24  | 25   | 26  | 27   |  |
| 1989. ....   | 1 076   | 1 266   | 1 557  | 938   | 1 412  | 874   | 1 395  | 1 435                                      |
| 1990. ....   | 990   | 1 320   | 1 661  | 950   | 1 471  | 913   | 1 440  | 1 435                                      |
| 1991. ....   | 943   | 1 342   | 1 768  | 954   | 1 505  | 923   | 1 447  | 1 413                                      |
| 1992. ....   | 983   | 1 362   | 1 864  | 962   | 1 559  | 956   | 1 471  | 1 474                                      |
| 1993. ....   | 1 041   | 1 407   | 1 989  | 1 005   | 1 619  | 1 006   | 1 509  | 1 562                                      |
| 1991 I   | 953   | 1 345   | 1 723  | 954   | 1 508  | 929   | 1 452  | 1 415                                      |
| II   | 949   | 1 350   | 1 732  | 944   | 1 503  | 929   | 1 451  | 1 418                                      |
| III  | 939   | 1 350   | 1 736  | 947   | 1 503  | 930   | 1 447  | 1 411                                      |
| IV   | 946   | 1 340   | 1 747  | 947   | 1 505  | 915   | 1 440  | 1 412                                      |
| V  | 957   | 1 341   | 1 751  | 958   | 1 504  | 914   | 1 440  | 1 409                                      |
| VI   | 944   | 1 342   | 1 767  | 956   | 1 506  | 913   | 1 444  | 1 416                                      |
| VII  | 941   | 1 340   | 1 777  | 957   | 1 509  | 914   | 1 444  | 1 408                                      |
| VIII   | 937   | 1 338   | 1 780  | 953   | 1 505  | 920   | 1 443  | 1 405                                      |
| IX   | 938   | 1 338   | 1 797  | 953   | 1 508  | 916   | 1 445  | 1 410                                      |
| X  | 939   | 1 337   | 1 796  | 957   | 1 510  | 929   | 1 451  | 1 404                                      |
| XI   | 933   | 1 337   | 1 805  | 956   | 1 498  | 932   | 1 453  | 1 409                                      |
| XII  | 937   | 1 346   | 1 807  | 961   | 1 507  | 937   | 1 454  | 1 439                                      |
| 1992 I   | 950   | 1 353   | 1 817  | 959   | 1 514  | 949   | 1 455  | 1 447                                      |
| II   | 950   | 1 363   | 1 828  | 954   | 1 522  | 951   | 1 459  | 1 451                                      |
| III  | 963   | 1 355   | 1 836  | 953   | 1 551  | 955   | 1 460  | 1 451                                      |
| IV   | 985   | 1 358   | 1 838  | 951   | 1 555  | 959   | 1 468  | 1 456                                      |
| V  | 998   | 1 359   | 1 850  | 954   | 1 561  | 958   | 1 473  | 1 463                                      |
| VI   | 996   | 1 361   | 1 852  | 960   | 1 565  | 963   | 1 476  | 1 471                                      |
| VII  | 996   | 1 362   | 1 876  | 955   | 1 567  | 963   | 1 479  | 1 470                                      |
| VIII   | 985   | 1 363   | 1 877  | 953   | 1 564  | 963   | 1 476  | 1 453                                      |
| IX   | 982   | 1 364   | 1 885  | 964   | 1 568  | 953   | 1 472  | 1 495                                      |
| X  | 999   | 1 362   | 1 893  | 974   | 1 579  | 955   | 1 479  | 1 506                                      |
| XI   | 993   | 1 371   | 1 908  | 977   | 1 582  | 947   | 1 479  | 1 516                                      |
| XII  | 995   | 1 372   | 1 910  | 989   | 1 582  | 952   | 1 481  | 1 506                                      |
| 1993 I   | 1 008   | 1 377   | 1 917  | 994   | 1 583  | 958   | 1 486  | 1 514                                      |
| II   | 1 026   | 1 387   | 1 954  | 997   | 1 599  | 991   | 1 500  | 1 545                                      |
| III  | 1 051   | 1 390   | 1 955  | 992   | 1 600  | 1 006   | 1 510  | 1 566                                      |
| IV   | 1 071   | 1 407   | 1 960  | 1 000   | 1 616  | 1 006   | 1 517  | 1 572                                      |
| V  | 1 049   | 1 411   | 1 986  | 1 011   | 1 619  | 1 014   | 1 512  | 1 580                                      |
| VI   | 1 030   | 1 399   | 1 994  | 1 006   | 1 623  | 1 026   | 1 515  | 1 568                                      |
| VII  | 1 028   | 1 402   | 1 999  | 1 006   | 1 623  | 1 029   | 1 510  | 1 557                                      |
| VIII   | 1 040   | 1 415   | 2 014  | 1 004   | 1 623  | 1 017   | 1 510  | 1 564                                      |
| IX   | 1 060   | 1 415   | 2 019  | 1 009   | 1 633  | 1 016   | 1 516  | 1 573                                      |
| X  | 1 054   | 1 422   | 2 024  | 1 020   | 1 638  | 1 003   | 1 514  | 1 577                                      |
| XI   | 1 035   | 1 424   | 2 027  | 1 017   | 1 634  | 1 005   | 1 509  | 1 564                                      |
| XII  | 1 036   | 1 432   | 2 021  | 1 009   | 1 640  | 1 004   | 1 503  | 1 561                                      |
| 1994 I   | 1 055   | 1 430   | 2 027  | 1 006   | 1 644  | 1 010   | 1 508  | 1 564                                      |

HINNAT JA PALKAT — PRISER OCH LÖNER — PRICES AND WAGES

52. Tuonnin hintaindeksi (cif) — Importprisindex (cif) — Import price index (cif)

1949 = 100

| Vuosi ja kuukausi<br>År och månad<br>Year and month | Kokonaisindeksi<br>Totalindex<br>Total index | Tavararyhmä (SITC) — Varugrupp (SITC) — Commodity group (SITC) |  |   |   |   |  |   |   |  |
|---|--|--|--|---|---|---|--|---|---|--|
|   |  | 0  | 1  | 2   | 3   | 5   | 6  | 67-68   | 7   |  |
|   |  | Elin-<br>tarvikkeet<br>Livsmedel<br>Food                       | Juomat ja<br>tupakka<br>Drycker och<br>tobak<br>Beverages<br>and tobacco | Raaka-aineet<br>(syötäväksi kel-<br>paamattomat)<br>Råvaror<br>(icke ätbara)<br>Crude mate-<br>rials (inedible) | Kivennäispoltto-<br>aineet, kaasu,<br>sähkö ja lämpö<br>Mineraliska<br>bränslen, gas,<br>el och värme<br>Mineral fuels,<br>gas, elec-<br>tricity and heat | Kemian-<br>teollisuuden<br>tuotteet<br>Produkter av<br>kemisk industri<br>Chemicals | Valmistetut<br>teokset<br>Bearbetade<br>varor<br>Manufact-<br>ured goods | Epäjalot<br>metallit<br>Oädla metaller<br>Base metals | Koneet, laitteet,<br>kuljetusvälineet<br>Maskiner,<br>apparater,<br>transportmedel<br>Machinery and<br>transport<br>equipment |  |
| 1   | 2  | 3  | 4  | 5   | 6   | 7   | 8  | 9   |   |  |
| 1989. ....  | 990  | 859  | 1 499  | 728   | 1 049   | 828   | 879  | 1 035   | 1 595   |  |
| 1990. ....  | 1 000  | 805  | 1 514  | 694   | 1 148   | 815   | 851  | 929   | 1 630   |  |
| 1991. ....  | 1 006  | 813  | 1 644  | 660   | 1 097   | 827   | 854  | 921   | 1 669   |  |
| 1992. ....  | 1 078  | 869  | 1 898  | 703   | 1 130   | 871   | 904  | 957   | 1 830   |  |
| 1993. ....  | 1 188  | 900  | 2 214  | 751   | 1 241   | 943   | 989  | 1 052   | 2 059   |  |
| 1991  | I 1 004                                      | 791  | 1 549  | 670   | 1 150   | 841   | 851  | 922   | 1 638   |  |
|   | II 990                                       | 786  | 1 525  | 661   | 1 036   | 837   | 849  | 915   | 1 646   |  |
|   | III 996                                      | 794  | 1 564  | 658   | 1 044   | 843   | 849  | 915   | 1 660   |  |
|   | IV 998                                       | 798  | 1 570  | 661   | 1 046   | 844   | 853  | 922   | 1 660   |  |
|   | V 1 000                                      | 796  | 1 593  | 664   | 1 077   | 824   | 852  | 925   | 1 660   |  |
|   | VI 998                                       | 813  | 1 685  | 660   | 1 066   | 812   | 850  | 923   | 1 663   |  |
|   | VII 1 003                                    | 817  | 1 714  | 659   | 1 099   | 818   | 854  | 927   | 1 662   |  |
|   | VIII 1 008                                   | 819  | 1 709  | 663   | 1 122   | 814   | 857  | 926   | 1 670   |  |
|   | IX 1 007                                     | 855  | 1 698  | 659   | 1 099   | 813   | 856  | 921   | 1 669   |  |
|   | X 1 007                                      | 828  | 1 704  | 643   | 1 119   | 821   | 854  | 915   | 1 670   |  |
|   | XI 1 028                                     | 830  | 1 699  | 655   | 1 230   | 827   | 856  | 916   | 1 687   |  |
|   | XII 1 029                                    | 835  | 1 717  | 669   | 1 075   | 830   | 873  | 928   | 1 736   |  |
| 1992  | I 1 052                                      | 870  | 1 816  | 680   | 1 088   | 863   | 888  | 941   | 1 775   |  |
|   | II 1 058                                     | 899  | 1 846  | 685   | 1 111   | 858   | 884  | 925   | 1 780   |  |
|   | III 1 060                                    | 877  | 1 889  | 689   | 1 106   | 858   | 888  | 934   | 1 793   |  |
|   | IV 1 067                                     | 884  | 1 898  | 692   | 1 140   | 856   | 887  | 933   | 1 802   |  |
|   | V 1 067                                      | 878  | 1 881  | 702   | 1 133   | 858   | 884  | 936   | 1 808   |  |
|   | VI 1 068                                     | 869  | 1 862  | 702   | 1 140   | 855   | 890  | 942   | 1 808   |  |
|   | VII 1 057                                    | 866  | 1 833  | 697   | 1 067   | 857   | 890  | 936   | 1 801   |  |
|   | VIII 1 053                                   | 857  | 1 803  | 690   | 1 051   | 848   | 889  | 940   | 1 799   |  |
|   | IX 1 082                                     | 844  | 1 897  | 702   | 1 126   | 878   | 914  | 970   | 1 844   |  |
|   | X 1 115                                      | 862  | 1 958  | 732   | 1 184   | 890   | 934  | 994   | 1 902   |  |
|   | XI 1 128                                     | 865  | 2 039  | 728   | 1 224   | 913   | 944  | 1 013   | 1 913   |  |
|   | XII 1 133                                    | 858  | 2 052  | 737   | 1 188   | 923   | 953  | 1 018   | 1 938   |  |
| 1993  | I 1 145                                      | 853  | 2 149  | 746   | 1 207   | 932   | 957  | 1 024   | 1 967   |  |
|   | II 1 175                                     | 893  | 2 311  | 749   | 1 335   | 934   | 967  | 1 031   | 2 002   |  |
|   | III 1 202                                    | 913  | 2 351  | 754   | 1 384   | 944   | 982  | 1 038   | 2 060   |  |
|   | IV 1 202                                     | 928  | 2 170  | 781   | 1 309   | 950   | 993  | 1 056   | 2 068   |  |
|   | V 1 205                                      | 945  | 2 201  | 800   | 1 266   | 957   | 1 010  | 1 091   | 2 068   |  |
|   | VI 1 196                                     | 913  | 2 179  | 758   | 1 223   | 953   | 1 010  | 1 094   | 2 071   |  |
|   | VII 1 194                                    | 909  | 2 175  | 756   | 1 223   | 949   | 1 012  | 1 095   | 2 062   |  |
|   | VIII 1 199                                   | 912  | 2 182  | 742   | 1 261   | 949   | 1 007  | 1 092   | 2 069   |  |
|   | IX 1 186                                     | 917  | 2 198  | 716   | 1 154   | 939   | 998  | 1 068   | 2 081   |  |
|   | X 1 191                                      | 887  | 2 229  | 714   | 1 193   | 936   | 1 015  | 1 108   | 2 083   |  |
|   | XI 1 182                                     | 857  | 2 215  | 747   | 1 182   | 935   | 958  | 965   | 2 085   |  |
|   | XII 1 181                                    | 876  | 2 207  | 746   | 1 153   | 933   | 959  | 966   | 2 090   |  |
| 1994  | I 1 177                                      | 878  | 2 162  | 757   | 1 124   | 921   | 956  | 951   | 2 093   |  |

53. Viennin hintaindeksi (fob) — Exportprisindex (fob) — Export price index (fob)

1949 = 100

| Vuosi ja<br>kuukausi<br>År och<br>månad<br>Year and<br>month | Kokonais-<br>indeksi<br>Total<br>index | Tavararyhmä (SITC) — Varugrupp (SITC) — Commodity group (SITC) |  |                                |  |  |  |   | 7<br>Koneet, laitteet,<br>kuljetusvälineet<br>Maskiner,<br>apparater,<br>transportmedel<br>Machinery and<br>transport<br>equipment |
|--|--|--|--|--------------------------------|--|--|--|---|--|
|  |  | 0  | 2  | 24                             | 25   | 6  | 63   | 64  |  |
|  |  | Eln-<br>tarvikkeet<br>Livsmedel<br>Food                        | Raaka-aineet<br>(syttävärkä<br>keipsamattomat)<br>Råvaror<br>(icke ättbara)<br>Crude mate-<br>rials (inedible) | Puutavarat<br>Trävaror<br>Wood | Paperi-<br>varuke<br>Pappers-<br>massa<br>Pulp | Valmistetut<br>teokset<br>Bearbetade<br>varor<br>Manufact-<br>ured goods | Puuteokset<br>Varor av trä<br>Goods of<br>wood | Papen, pähni<br>ja niistä val-<br>mistetut teokset<br>Papper, papp<br>och varor därav<br>Paper, paper-<br>board and<br>manuf. thereof |  |
| 1  | 2                                      | 3  | 4  | 5                              | 6  | 7  | 8  | 9   |  |
| 1989.....  | 1 396                                  | 788  | 1 464  | 1 482                          | 1 762  | 1 178  | 845  | 1 260   | 1 593  |
| 1990.....  | 1 392                                  | 746  | 1 422  | 1 707                          | 1 436  | 1 149  | 893  | 1 248   | 1 659  |
| 1991.....  | 1 371                                  | 724  | 1 239  | 1 512                          | 1 145  | 1 143  | 980  | 1 237   | 1 715  |
| 1992.....  | 1 440                                  | 770  | 1 378  | 1 567                          | 1 289  | 1 186  | 1 122  | 1 255   | 1 786  |
| 1993.....  | 1 524                                  | 798  | 1 329  | 1 526                          | 1 186  | 1 287  | 1 210  | 1 366   | 1 892  |
| 1991 I   | 1 373                                  | 727  | 1 288  | 1 639                          | 1 143  | 1 131  | 959  | 1 224   | 1 697  |
| 1991 II  | 1 376                                  | 719  | 1 305  | 1 634                          | 1 186  | 1 135  | 999  | 1 225   | 1 696  |
| 1991 III   | 1 369                                  | 729  | 1 258  | 1 542                          | 1 172  | 1 135  | 971  | 1 231   | 1 699  |
| 1991 IV  | 1 369                                  | 720  | 1 254  | 1 539                          | 1 166  | 1 145  | 980  | 1 241   | 1 704  |
| 1991 V   | 1 366                                  | 726  | 1 250  | 1 536                          | 1 162  | 1 141  | 963  | 1 230   | 1 705  |
| 1991 VI  | 1 373                                  | 732  | 1 219  | 1 469                          | 1 162  | 1 158  | 969  | 1 263   | 1 712  |
| 1991 VII   | 1 365                                  | 716  | 1 219  | 1 466                          | 1 160  | 1 137  | 974  | 1 229   | 1 720  |
| 1991 VIII  | 1 363                                  | 739  | 1 198  | 1 462                          | 1 119  | 1 137  | 966  | 1 232   | 1 720  |
| 1991 IX  | 1 368                                  | 731  | 1 182  | 1 444                          | 1 098  | 1 145  | 966  | 1 243   | 1 730  |
| 1991 X   | 1 362                                  | 717  | 1 179  | 1 442                          | 1 083  | 1 136  | 1 000  | 1 225   | 1 729  |
| 1991 XI  | 1 366                                  | 701  | 1 182  | 1 448                          | 1 085  | 1 145  | 989  | 1 239   | 1 728  |
| 1991 XII   | 1 406                                  | 729  | 1 328  | 1 520                          | 1 203  | 1 166  | 1 025  | 1 263   | 1 737  |
| 1992 I   | 1 414                                  | 738  | 1 344  | 1 548                          | 1 211  | 1 164  | 1 034  | 1 245   | 1 746  |
| 1992 II  | 1 419                                  | 794  | 1 346  | 1 545                          | 1 225  | 1 169  | 1 037  | 1 250   | 1 751  |
| 1992 III   | 1 420                                  | 795  | 1 349  | 1 554                          | 1 225  | 1 165  | 1 094  | 1 232   | 1 765  |
| 1992 IV  | 1 424                                  | 797  | 1 380  | 1 553                          | 1 298  | 1 167  | 1 153  | 1 218   | 1 769  |
| 1992 V   | 1 431                                  | 791  | 1 387  | 1 548                          | 1 325  | 1 172  | 1 117  | 1 230   | 1 778  |
| 1992 VI  | 1 439                                  | 792  | 1 399  | 1 556                          | 1 345  | 1 183  | 1 127  | 1 246   | 1 781  |
| 1992 VII   | 1 438                                  | 790  | 1 401  | 1 557                          | 1 350  | 1 171  | 1 116  | 1 231   | 1 793  |
| 1992 VIII  | 1 421                                  | 769  | 1 385  | 1 554                          | 1 315  | 1 148  | 1 154  | 1 197   | 1 789  |
| 1992 IX  | 1 459                                  | 712  | 1 412  | 1 632                          | 1 304  | 1 211  | 1 106  | 1 295   | 1 798  |
| 1992 X   | 1 471                                  | 733  | 1 405  | 1 620                          | 1 312  | 1 228  | 1 168  | 1 303   | 1 812  |
| 1992 XI  | 1 480                                  | 754  | 1 402  | 1 617                          | 1 284  | 1 232  | 1 186  | 1 307   | 1 824  |
| 1992 XII   | 1 466                                  | 778  | 1 325  | 1 528                          | 1 270  | 1 227  | 1 171  | 1 301   | 1 829  |
| 1993 I   | 1 474                                  | 772  | 1 289  | 1 526                          | 1 181  | 1 249  | 1 191  | 1 333   | 1 836  |
| 1993 II  | 1 505                                  | 821  | 1 293  | 1 521                          | 1 198  | 1 283  | 1 291  | 1 367   | 1 870  |
| 1993 III   | 1 528                                  | 808  | 1 338  | 1 522                          | 1 225  | 1 304  | 1 268  | 1 387   | 1 863  |
| 1993 IV  | 1 534                                  | 801  | 1 340  | 1 509                          | 1 245  | 1 313  | 1 270  | 1 391   | 1 869  |
| 1993 V   | 1 541                                  | 792  | 1 331  | 1 510                          | 1 211  | 1 314  | 1 224  | 1 393   | 1 895  |
| 1993 VI  | 1 530                                  | 805  | 1 334  | 1 530                          | 1 204  | 1 291  | 1 248  | 1 373   | 1 893  |
| 1993 VII   | 1 519                                  | 780  | 1 331  | 1 520                          | 1 204  | 1 274  | 1 104  | 1 363   | 1 894  |
| 1993 VIII  | 1 525                                  | 791  | 1 325  | 1 518                          | 1 194  | 1 285  | 1 230  | 1 356   | 1 900  |
| 1993 IX  | 1 534                                  | 801  | 1 339  | 1 534                          | 1 194  | 1 290  | 1 232  | 1 360   | 1 910  |
| 1993 X   | 1 538                                  | 812  | 1 322  | 1 547                          | 1 143  | 1 290  | 1 192  | 1 361   | 1 926  |
| 1993 XI  | 1 526                                  | 811  | 1 306  | 1 534                          | 1 116  | 1 272  | 1 101  | 1 352   | 1 926  |
| 1993 XII   | 1 531                                  | 775  | 1 399  | 1 543                          | 1 116  | 1 277  | 1 168  | 1 352   | 1 923  |
| 1994 I   | 1 536                                  | 761  | 1 468  | 1 538                          | 1 250  | 1 278  | 1 186  | 1 345   | 1 923  |

HINNAT JA PALKAT — PRISER OCH LÖNER — PRICES AND WAGES

54. Elintarvikkeiden vähittäishintoja — Minutpriser på livsmedel — Retail prices of food products

mk — FIM

| Vuosi ja<br>kuukausi<br>År och<br>månad<br>Year and<br>month | Kulutus-<br>maito,<br>pakattu<br>Konsumtionsmjölk,<br>i förpack-<br>ning<br>Milk,<br>packed | Voi<br>Smör<br>Butter | Emmental-<br>juusto<br>Emmental-<br>ost<br>Emmenthal<br>cheese | Talous-<br>margarini<br>Hushålls-<br>margarin<br>Margarine | Munat<br>Ägg<br>Eggs | Ruoka-<br>peruna<br>Matpotatis<br>Potatoes | Erikois-<br>vehnäjuuhot<br>Special-<br>vetemjöl<br>Wheat<br>flour | Ruisjauhot<br>Rågmjöl<br>Rye flour | Kaura-<br>hiutaleet <sup>2)</sup><br>Havre-<br>flingor <sup>2)</sup><br>Flaked<br>oats <sup>2)</sup> | Näskki-<br>leipä <sup>3)</sup><br>Knäcke-<br>bröd <sup>3)</sup><br>Crisp<br>bread <sup>3)</sup> | Reikäleipä <sup>3)</sup><br>Hälskaka <sup>3)</sup><br>Rye bread <sup>3)</sup> |   |       |    |       |    |        |      |    |    |       |       |
|--|---|-----------------------|--|--|----------------------|--|---|------------------------------------|--|---|---|---|-------|----|-------|----|--------|------|----|----|-------|-------|
|  |   |                       |  |  |                      |  |   |                                    |  |   |   | l | 500 g | kg | 500 g | kg | 2,5 kg | 2 kg | kg | kg | 500 g | 320 g |
|  |   |                       |  |  |                      |  |   |                                    |  |   |   | 1 | 2     | 3  | 4     | 5  | 6      | 7    | 8  | 9  | 10    | 11    |
| 1989.....  | 3,70  | 20,20                 | 43,08  | 12,37  | 16,48                | 8,26                                       | 12,47   | 5,93                               | 8,74   | 11,53   | 4,85  |   |       |    |       |    |        |      |    |    |       |       |
| 1990.....  | 3,99  | 19,89                 | 46,77  | 12,45  | 17,00                | 7,33                                       | 12,50   | 7,13                               | 9,03   | 12,62   | 5,39  |   |       |    |       |    |        |      |    |    |       |       |
| 1991.....  | 4,09  | 16,62                 | 49,71  | 11,40  | 17,17                | 7,78                                       | 12,49   | 7,49                               | 9,23   | 28,81   | 17,90   |   |       |    |       |    |        |      |    |    |       |       |
| 1992.....  | 4,05  | 16,34                 | 50,11  | 10,26  | 17,27                | 9,32                                       | 11,72   | 7,33                               | 9,41   | 29,43   | 17,56   |   |       |    |       |    |        |      |    |    |       |       |
| 1993.....  | 3,91  | 16,11                 | 49,77  | 9,37   | 16,72                | 7,90                                       | 11,01   | 7,20                               | 9,64   | 28,35   | 16,49   |   |       |    |       |    |        |      |    |    |       |       |
| 1991 IV  | 4,07  | 16,62                 | 49,55  | 11,51  | 17,00                | 7,70                                       | 12,69   | 7,55                               | 9,33   | 14,26   | 5,68  |   |       |    |       |    |        |      |    |    |       |       |
| V  | 4,08  | 16,54                 | 49,13  | 11,61  | 16,97                | 7,82                                       | 12,75   | 7,55                               | 9,27   | 14,51   | 5,73  |   |       |    |       |    |        |      |    |    |       |       |
| VI   | 4,12  | 16,63                 | 49,46  | 11,41  | 17,21                | 7,82                                       | 12,55   | 7,53                               | 9,36   | 14,52   | 5,79  |   |       |    |       |    |        |      |    |    |       |       |
| VII  | 4,12  | 16,65                 | 50,30  | 11,46  | 17,35                | <sup>1)</sup> 5,53                         | 12,64   | 7,51                               | 9,32   | 14,57   | 5,82  |   |       |    |       |    |        |      |    |    |       |       |
| VIII   | 4,10  | 16,60                 | 50,12  | 11,31  | 17,34                | 7,98                                       | 12,68   | 7,49                               | 9,22   | 14,55   | 5,28  |   |       |    |       |    |        |      |    |    |       |       |
| IX   | 4,11  | 16,56                 | 49,27  | 11,24  | 17,18                | 7,81                                       | 12,44   | 7,47                               | 9,22   | 29,26   | 17,90   |   |       |    |       |    |        |      |    |    |       |       |
| X  | 4,11  | 16,75                 | 50,12  | 11,18  | 17,01                | 7,93                                       | 12,38   | 7,42                               | 9,20   | 29,42   | 17,96   |   |       |    |       |    |        |      |    |    |       |       |
| XI   | 4,09  | 16,65                 | 50,39  | 11,05  | 17,11                | 8,01                                       | 12,16   | 7,41                               | 9,09   | 29,39   | 17,92   |   |       |    |       |    |        |      |    |    |       |       |
| XII  | 4,09  | 16,53                 | 50,33  | 10,85  | 17,40                | 8,09                                       | 12,01   | 7,42                               | 9,17   | 29,50   | 17,95   |   |       |    |       |    |        |      |    |    |       |       |
| 1992 I   | 4,08  | 16,38                 | 50,66  | 10,80  | 17,33                | 8,42                                       | 12,29   | 7,40                               | 9,27   | 29,52   | 17,98   |   |       |    |       |    |        |      |    |    |       |       |
| II   | 4,08  | 16,53                 | 50,22  | 10,56  | 17,32                | 8,46                                       | 11,97   | 7,36                               | 9,39   | 29,51   | 17,86   |   |       |    |       |    |        |      |    |    |       |       |
| III  | 4,08  | 16,50                 | 50,20  | 10,63  | 17,32                | 8,73                                       | 12,05   | 7,34                               | 9,44   | 29,40   | 17,91   |   |       |    |       |    |        |      |    |    |       |       |
| IV   | 4,05  | 16,39                 | 50,32  | 10,38  | 16,82                | 9,31                                       | 11,75   | 7,31                               | 9,41   | 29,43   | 17,85   |   |       |    |       |    |        |      |    |    |       |       |
| V  | 4,04  | 16,40                 | 49,45  | 10,27  | 17,51                | 11,05                                      | 11,94   | 7,33                               | 9,50   | 29,40   | 17,82   |   |       |    |       |    |        |      |    |    |       |       |
| VI   | 4,05  | 16,32                 | 50,39  | 10,30  | 17,48                | 11,05                                      | 11,72   | 7,32                               | 9,47   | 29,33   | 17,67   |   |       |    |       |    |        |      |    |    |       |       |
| VII  | 4,03  | 16,30                 | 49,76  | 10,29  | 17,34                | <sup>1)</sup> 4,45                         | 11,86   | 7,32                               | 9,51   | 29,37   | 17,69   |   |       |    |       |    |        |      |    |    |       |       |
| VIII   | 4,03  | 16,27                 | 50,22  | 10,26  | 17,25                | 9,48                                       | 11,61   | 7,32                               | 9,49   | 29,51   | 17,54   |   |       |    |       |    |        |      |    |    |       |       |
| IX   | 4,04  | 16,35                 | 49,99  | 10,14  | 17,14                | 8,86                                       | 11,65   | 7,30                               | 9,45   | 29,49   | 17,37   |   |       |    |       |    |        |      |    |    |       |       |
| X  | 4,04  | 16,31                 | 50,03  | 10,06  | 17,27                | 8,48                                       | 11,49   | 7,30                               | 9,35   | 29,48   | 17,29   |   |       |    |       |    |        |      |    |    |       |       |
| XI   | 4,03  | 16,27                 | 50,05  | 9,86   | 17,43                | 8,43                                       | 11,37   | 7,29                               | 9,34   | 29,33   | 17,92   |   |       |    |       |    |        |      |    |    |       |       |
| XII  | 4,02  | 16,10                 | 49,99  | 9,60   | 17,02                | 8,47                                       | 10,94   | 7,31                               | 9,30   | 29,34   | 16,77   |   |       |    |       |    |        |      |    |    |       |       |
| 1993 I   | 3,96  | 16,22                 | 49,93  | 9,59   | 16,90                | 8,75                                       | 11,06   | 7,26                               | 9,68   | 29,11   | 16,74   |   |       |    |       |    |        |      |    |    |       |       |
| II   | 3,94  | 16,22                 | 49,74  | 9,54   | 16,86                | 8,65                                       | 11,06   | 7,26                               | 9,62   | 28,95   | 16,54   |   |       |    |       |    |        |      |    |    |       |       |
| III  | 3,94  | 16,11                 | 49,29  | 9,51   | 16,53                | 8,63                                       | 11,08   | 7,28                               | 9,64   | 28,76   | 16,52   |   |       |    |       |    |        |      |    |    |       |       |
| IV   | 3,91  | 16,16                 | 50,07  | 9,49   | 16,76                | 8,78                                       | 10,95   | 7,27                               | 9,60   | 28,73   | 16,43   |   |       |    |       |    |        |      |    |    |       |       |
| V  | 3,87  | 16,13                 | 49,69  | 9,41   | 16,71                | 8,83                                       | 10,91   | 7,23                               | 9,64   | 28,74   | 16,31   |   |       |    |       |    |        |      |    |    |       |       |
| VI   | 3,90  | 16,08                 | 49,72  | 9,38   | 16,65                | 9,13                                       | 11,07   | 7,19                               | 9,63   | 28,30   | 16,50   |   |       |    |       |    |        |      |    |    |       |       |
| VII  | 3,89  | 16,05                 | 49,82  | 9,38   | 16,66                | 7,28                                       | 11,13   | 7,17                               | 9,64   | 28,15   | 16,36   |   |       |    |       |    |        |      |    |    |       |       |
| VIII   | 3,89  | 16,09                 | 49,82  | 9,30   | 16,68                | 6,90                                       | 11,04   | 7,14                               | 9,61   | 28,14   | 16,45   |   |       |    |       |    |        |      |    |    |       |       |
| IX   | 3,90  | 16,07                 | 49,69  | 9,34   | 16,77                | 6,95                                       | 11,02   | 7,13                               | 9,64   | 27,92   | 16,46   |   |       |    |       |    |        |      |    |    |       |       |
| X  | 3,89  | 16,11                 | 49,76  | 9,26   | 16,73                | 6,95                                       | 10,93   | 7,11                               | 9,66   | 27,85   | 16,52   |   |       |    |       |    |        |      |    |    |       |       |
| XI   | 3,88  | 16,04                 | 49,90  | 9,12   | 16,75                | 6,98                                       | 10,96   | 7,13                               | 9,67   | 27,79   | 16,57   |   |       |    |       |    |        |      |    |    |       |       |
| XII  | 3,90  | 16,02                 | 49,87  | 9,09   | 16,66                | 6,95                                       | 10,86   | 7,11                               | 9,70   | 27,62   | 16,47   |   |       |    |       |    |        |      |    |    |       |       |
| 1994 I   | 3,90  | 15,91                 | 49,25  | 9,17   | 16,61                | 7,05                                       | 10,86   | 7,07                               | 9,63   | 27,46   | 16,49   |   |       |    |       |    |        |      |    |    |       |       |

<sup>1)</sup> 1 kg (varhaisperuna).

<sup>2)</sup> Vuodesta 1993 alkaen 4-viljan puurohiutaleet, 700 g.

<sup>3)</sup> Syyskuusta 1991 alkaen 1 kg.

<sup>1)</sup> 1 kg (nypotatis).

<sup>2)</sup> Fr.o.m. 1993 fyvåkorns flingor, 700 g.

<sup>3)</sup> Fr.o.m. September 1991, 1 kg.

<sup>1)</sup> 1 kg (fresh potatoes).

<sup>2)</sup> From 1993 porridge flakes, four grains, 700 g.

<sup>3)</sup> From 1993 September, 1 kg.

HINNAT JA PALKAT — PRISER OCH LÖNER — PRICES AND WAGES

| Vuosi ja kuukausi<br>År och månad<br>Year and month | Ransteinleipä <sup>3)</sup><br>Franskt bröd <sup>3)</sup><br>White wheat bread <sup>3)</sup> | Makaron <sup>3)</sup><br>Makaron <sup>3)</sup><br>Macaron <sup>3)</sup> | Naudanlapa <sup>3)</sup><br>Nörkött, bog<br>Beef, shoulder | Jauheliha,<br>ei peistie<br>Malet kött,<br>ej stek<br>Minced meat,<br>excl. round<br>of beef | Sianliha,<br>keskikytki<br>Fläsk,<br>sidfläsk<br>Pork,<br>flank | Nakri <sup>4)</sup><br>Knäck-<br>korv <sup>4)</sup><br>Frank-<br>furters <sup>4)</sup> | Tuore<br>silakka <sup>5)</sup><br>Färsk<br>strömming <sup>5)</sup><br>Fresh<br>baltic<br>herring <sup>5)</sup> | Suolattu<br>silk <sup>6)</sup><br>Salted silk <sup>6)</sup><br>Salted<br>herring <sup>6)</sup> | Palasokeri <sup>7)</sup><br>Bitsocker <sup>7)</sup><br>Lump<br>sugar <sup>7)</sup> | Kahvi-<br>paketti<br>Kaffe-<br>paket<br>Coffee,<br>packet | Apelsiiniit<br>Apelsiner<br>Oranges |
|---|--|---|--|--|---|--|--|--|--|---|-------------------------------------|
|   | 400 g  | 400 g   | kg   | kg   | kg  | kg   | kg   | kg   | kg   | 500 g   | kg                                  |
|   | 12   | 13  | 14   | 15   | 16  | 17   | 18   | 19   | 20   | 21  | 22                                  |
| 1989.....   | 6,88   | 4,12  | 53,28  | 47,11  | 32,62   | 37,63  | 8,55   | 19,30  | 8,88   | 17,42   | 6,62                                |
| 1990.....   | 7,32   | 3,84  | 56,65  | 49,46  | 34,33   | 40,17  | 8,49   | 20,44  | 9,82   | 15,00   | 6,72                                |
| 1991.....   | 19,46  | 9,61  | 58,17  | 49,36  | 35,53   | 41,60  | 8,69   | 21,25  | 10,20  | 13,95   | 7,32                                |
| 1992.....   | 18,48  | 9,26  | 58,44  | 48,32  | 35,85   | 41,04  | 8,76   | 22,77  | 10,41  | 13,74   | 7,17                                |
| 1993.....   | 15,49  | 8,70  | 57,12  | 45,98  | 35,62   | 35,40  | 24,00  | 32,75  | 7,45   | 13,55   | 7,66                                |
| 1991 IV   | 7,70   | 3,81  | 58,07  | 49,61  | 35,61   | 40,97  | 8,53   | 20,79  | 10,12  | 13,94   | 6,78                                |
| V   | 7,71   | 3,86  | 58,02  | 49,91  | 35,79   | 40,63  | 8,44   | 21,13  | 10,21  | 13,80   | 7,05                                |
| VI  | 7,80   | 3,86  | 58,29  | 49,32  | 36,23   | 41,68  | 8,65   | 20,98  | 10,24  | 13,86   | 7,71                                |
| VII   | 7,88   | 3,87  | 58,44  | 49,45  | 36,48   | 42,23  | 8,65   | 21,28  | 10,22  | 13,85   | 7,71                                |
| VIII  | 7,82   | 3,89  | 58,38  | 49,74  | 35,87   | 42,57  | 8,65   | 21,86  | 10,28  | 13,78   | 7,71                                |
| IX  | 19,57  | 9,64  | 58,60  | 49,44  | 35,78   | 41,50  | 8,92   | 22,13  | 10,23  | 14,15   | 7,71                                |
| X   | 19,66  | 9,72  | 58,28  | 48,77  | 35,66   | 42,01  | 8,99   | 22,35  | 10,31  | 14,21   | 7,71                                |
| XI  | 19,63  | 9,65  | 58,46  | 48,82  | 35,02   | 40,81  | 8,89   | 21,86  | 10,30  | 14,15   | 7,71                                |
| XII   | 19,53  | 9,67  | 58,54  | 48,23  | 35,80   | 42,05  | 9,07   | 20,96  | 10,31  | 14,02   | 9,40                                |
| 1992 I  | 19,09  | 9,51  | 58,05  | 48,45  | 34,94   | 41,78  | 9,02   | 21,89  | 10,36  | 14,17   | 6,31                                |
| II  | 19,10  | 9,51  | 57,91  | 48,65  | 34,95   | 40,95  | 9,00   | 21,70  | 10,38  | 14,16   | 6,36                                |
| III   | 18,87  | 9,56  | 58,27  | 49,32  | 35,48   | 41,40  | 8,71   | 22,07  | 10,42  | 14,19   | 6,10                                |
| IV  | 18,83  | 9,48  | 59,05  | 48,92  | 36,38   | 41,65  | 8,56   | 22,23  | 10,43  | 14,15   | 6,88                                |
| V   | 18,64  | 9,40  | 58,93  | 48,43  | 36,46   | 41,01  | 8,67   | 22,21  | 10,39  | 14,09   | 7,43                                |
| VI  | 18,79  | 9,35  | 59,30  | 48,77  | 36,96   | 41,96  | 8,90   | 22,21  | 10,43  | 14,03   | 7,64                                |
| VII   | 18,43  | 9,23  | 59,27  | 48,19  | 36,97   | 39,76  | 8,90   | 22,68  | 10,42  | 13,90   | 7,64                                |
| VIII  | 18,32  | 9,17  | 58,76  | 48,71  | 36,53   | 41,20  | 8,90   | 23,05  | 10,43  | 13,81   | 7,64                                |
| IX  | 18,36  | 9,04  | 58,32  | 47,93  | 35,61   | 40,80  | 8,66   | 24,08  | 10,42  | 13,20   | 7,64                                |
| X   | 18,10  | 9,01  | 58,34  | 48,15  | 35,89   | 40,40  | 8,53   | 24,44  | 10,42  | 13,24   | 7,64                                |
| XI  | 17,92  | 8,98  | 57,65  | 47,28  | 34,63   | 40,71  | 8,42   | 23,94  | 10,39  | 13,06   | 7,64                                |
| XII   | 17,27  | 8,89  | 57,43  | 47,04  | 35,40   | 40,92  | 8,79   | 22,69  | 10,36  | 12,92   | 7,12                                |
| 1993 I  | 16,50  | 8,80  | 57,77  | 46,98  | 35,71   | 36,30  | 24,47  | 28,61  | 7,67   | 12,72   | 5,79                                |
| II  | 16,06  | 8,68  | 56,71  | 47,05  | 35,12   | 36,47  | 24,27  | 30,41  | 7,62   | 12,73   | 6,45                                |
| III   | 15,83  | 8,60  | 57,48  | 46,67  | 35,37   | 35,60  | 24,37  | 32,47  | 7,57   | 12,92   | 6,76                                |
| IV  | 15,48  | 8,53  | 57,05  | 46,18  | 35,68   | 35,47  | 24,13  | 34,56  | 7,45   | 13,21   | 7,45                                |
| V   | 15,55  | 8,65  | 57,49  | 45,86  | 35,88   | 35,50  | 24,03  | 36,15  | 7,46   | 13,50   | 7,24                                |
| VI  | 15,21  | 8,75  | 57,17  | 45,44  | 36,23   | 35,30  | 23,87  | 37,30  | 7,51   | 13,73   | 7,48                                |
| VII   | 15,25  | 8,73  | 57,46  | 45,52  | 36,55   | 34,97  | 23,87  | 37,15  | 7,20   | 13,73   | 7,48                                |
| VIII  | 15,23  | 8,78  | 56,98  | 45,60  | 36,02   | 35,00  | 23,83  | 35,64  | 7,27   | 13,69   | 8,62                                |
| IX  | 15,30  | 8,75  | 56,96  | 45,68  | 35,24   | 35,20  | 23,80  | 33,42  | 7,38   | 13,76   | 9,17                                |
| X   | 15,11  | 8,75  | 56,47  | 45,50  | 35,62   | 35,17  | 23,70  | 30,34  | 7,44   | 13,96   | 9,46                                |
| XI  | 15,22  | 8,73  | 57,09  | 45,34  | 35,19   | 34,87  | 23,67  | 28,23  | 7,43   | 14,11   | 8,28                                |
| XII   | 15,11  | 8,78  | 56,90  | 45,85  | 35,43   | 34,87  | 23,70  | 28,79  | 7,39   | 14,47   | 7,05                                |
| 1994 I  | 14,75  | 8,70  | 56,06  | 46,07  | 35,41   | 34,30  | 23,57  | 31,07  | 7,42   | 15,05   | 6,01                                |

<sup>4)</sup> Vuodesta 1993 alkaen kuorettomat nakri.

<sup>5)</sup> Vuodesta 1993 alkaen pakastetut silakkafileet.

<sup>6)</sup> Vuodesta 1993 alkaen koryofih.

<sup>7)</sup> Vuodesta 1993 alkaen hieno sokeri.

<sup>4)</sup> Fr o.m. 1993 knäckkorv utan skal.

<sup>5)</sup> Fr o.m. 1993 djupfryssta strömmingsfileer.

<sup>6)</sup> Fr o.m. 1993 färsk regnbågsforell

<sup>7)</sup> Fr o.m. 1993 fint socker.

<sup>4)</sup> From 1993 frankfurters, skinless.

<sup>5)</sup> From 1993 baltic herring fillets, frozen.

<sup>6)</sup> From 1993 rainbow trout, fresh.

<sup>7)</sup> From 1993 granulated sugar.

HINNAT JA PALKAT — PRISER OCH LÖNER — PRICES AND WAGES

55. Maatalouden hintaindeksijä — Prisindex för lantbruk — Price indices for agriculture

1990 = 100

| Year and month | Tuottajahintaindeksin kokonaisindeksi<br>Totalindex för producent-priser<br>Producer price index, total index | Tarvikehintaindeksi<br>Förmödenheter<br>Agricultural supplies | Rakennuskustannusindeksi<br>Byggnadskostnader<br>Building costs | Lannoitehintaindeksi<br>Konstgödsel<br>Fertilizers | Tehdasrehnointaindeksi<br>Industriafodder<br>Industrial fodder | Kone- ja kalustokustannusindeksi<br>Maskiner och redskap<br>Machinery and equipment | Tuotantopanosten hintaindeksi<br>Produktionsinsatser<br>Production inputs | Tukkuhintaindeksi<br>Partiprisindex<br>Wholesale price index |       |
|----------------|---|---|---|--|--|---|---|--|-------|
|                | 1   | 2   | 3   | 4  | 5  | 6   | 7   | 8  |       |
| 1989.....      | 100,0   | 92,9  | 93,1  | 92,4   | 94,5   | 93,6  | 93,2  | ..   |       |
| 1990.....      | 100,0   | 100,0   | 100,0   | 100,0  | 100,0  | 100,0   | 100,0   | 100,0  |       |
| 1991.....      | 96,3  | 107,8   | 101,5   | 125,1  | 102,6  | 100,3   | 104,5   | 100,3  |       |
| 1992.....      | 95,8  | 110,6   | 98,8  | 140,8  | 99,5   | 104,1   | 107,4   | 103,0  |       |
| 1993.....      | *95,3   | 112,4   | 98,6  | 139,4  | 97,9   | 113,0   | *109,2  | 107,8  |       |
| 1991           | I   | 98,6  | 106,0   | 101,4  | 112,2  | 103,4   | —   | —  | 100,9 |
|                | II  | 98,6  | 106,5   | 101,3  | 113,8  | 103,4   | —   | —  | 100,8 |
|                | III   | 97,6  | 104,8   | 101,8  | 115,4  | 103,4   | 103,1   | 104,3  | 100,6 |
|                | IV  | 97,0  | 105,3   | 101,9  | 117,0  | 103,5   | —   | —  | 100,4 |
|                | V   | 95,9  | 105,9   | 101,5  | 117,0  | 103,5   | —   | —  | 100,2 |
|                | VI  | 95,9  | 106,0   | 101,6  | 117,0  | 103,5   | 102,3   | 104,1  | 99,9  |
|                | VII   | 96,2  | 106,3   | 101,6  | 118,7  | 101,8   | —   | —  | 100,1 |
|                | VIII  | 94,5  | 106,3   | 101,7  | 119,9  | 101,7   | —   | —  | 99,8  |
|                | IX  | 94,8  | 110,7   | 101,9  | 139,5  | 101,7   | 97,7  | 103,8  | 99,9  |
|                | X   | 94,6  | 112,1   | 101,6  | 142,2  | 101,6   | —   | —  | 100,3 |
|                | XI  | 95,5  | 111,7   | 101,3  | 143,4  | 101,6   | —   | —  | 100,3 |
|                | XII   | 96,2  | 111,4   | 101,0  | 144,6  | 101,6   | 98,2  | 105,8  | 100,8 |
| 1992           | I   | 96,9  | 112,3   | 100,5  | 145,1  | 102,5   | —   | —  | 101,8 |
|                | II  | 97,5  | 113,0   | 100,5  | 147,1  | 102,5   | —   | —  | 102,1 |
|                | III   | 96,7  | 113,2   | 100,3  | 149,1  | 102,5   | 102,8   | 107,7  | 102,2 |
|                | IV  | 93,9  | 114,2   | 99,5   | 151,2  | 102,5   | —   | —  | 102,6 |
|                | V   | 93,7  | 113,1   | 98,7   | 151,2  | 99,1  | —   | —  | 102,8 |
|                | VI  | 93,3  | 110,8   | 97,9   | 141,1  | 99,1  | 103,3   | 108,0  | 102,7 |
|                | VII   | 94,1  | 108,6   | 98,3   | 132,8  | 99,1  | —   | —  | 102,7 |
|                | VIII  | 94,3  | 108,4   | 98,0   | 134,3  | 99,1  | —   | —  | 102,3 |
|                | IX  | 97,2  | 108,9   | 98,4   | 131,7  | 99,1  | 104,2   | 106,7  | 103,0 |
|                | X   | 97,1  | 108,0   | 98,4   | 133,0  | 96,4  | —   | —  | 104,1 |
|                | XI  | 97,4  | 108,1   | 98,0   | 135,6  | 96,3  | —   | —  | 104,5 |
|                | XII   | 98,0  | 108,6   | 97,6   | 137,5  | 96,3  | 106,0   | 107,2  | 104,7 |
| 1993           | I   | 98,5  | 110,4   | 98,6   | 138,9  | 96,2  | —   | —  | 105,6 |
|                | II  | 98,0  | 111,9   | 98,3   | 141,4  | 96,2  | —   | —  | 106,8 |
|                | III   | 96,6  | 113,8   | 98,1   | 147,1  | 96,1  | 110,3   | *108,8   | 108,1 |
|                | IV  | 94,3  | 114,7   | 98,6   | 148,4  | 98,4  | —   | —  | 108,4 |
|                | V   | 93,7  | 114,9   | 98,5   | 148,4  | 98,4  | —   | —  | 108,0 |
|                | VI  | 94,7  | 112,8   | 98,7   | 140,1  | 98,4  | 114,1   | *110,3   | 107,9 |
|                | VII   | 92,3  | 110,6   | 98,6   | 130,4  | 98,4  | —   | —  | 108,0 |
|                | VIII  | 91,1  | 111,3   | 98,5   | 131,7  | 98,4  | —   | —  | 108,1 |
|                | IX  | 94,8  | 111,8   | 98,8   | 133,6  | 98,4  | 113,5   | *108,6   | 108,2 |
|                | X   | 96,1  | 112,3   | 98,9   | 135,5  | 98,7  | —   | —  | 108,5 |
|                | XI  | 96,6  | 112,4   | 99,1   | 137,9  | 98,7  | —   | —  | 108,1 |
|                | XII   | *97,0   | 111,7   | 98,9   | 139,4  | 98,7  | 114,1   | *109,0   | 108,0 |

56. Asuntojen hinnat — Bostädernas priser — Housing prices

Vanhjojen kerrostalo- ja huoneistojen keskimääräiset velattomat nettohinnat — Gamla våningshuslägenheters genomsnittliga skuldfria kvadratmeter priser — Average unencumbered selling prices per square metre of flats on the secondary market

| Kaupunki/alue<br>Stad/region<br>Urban municipality/region   | Vuosi ja neljännes — År och kvartalet — Year and quarter |       |            |            |            |            |            |            |       |       |
|---|--|-------|------------|------------|------------|------------|------------|------------|-------|-------|
|   | 1992   | 1993  | 1993       |            |            |            |            |            |       |       |
|   | mk/m <sup>2</sup>  |       | I          |            | II         |            | III        |            | IV    |       |
|   |  |       | 1983 = 100 | 1983 = 100 | 1983 = 100 | 1983 = 100 | 1983 = 100 | 1983 = 100 |       |       |
| 1   | 2  | 3     | 4          | 5          | 6          | 7          | 8          | 9          | 10    |       |
| Pääkaupunkiseutu — Huvudstadsområde — Greater Helsinki Area | 6 530  | 6 346 | 6 064      | 120,2      | 6 269      | 123,7      | 6 406      | 126,6      | 6 609 | 130,3 |
| Muu Suomi — Övrig Finland — Rest of Finland                 | 4 581  | 4 173 | 4 125      | 144,1      | 4 119      | 143,6      | 4 136      | 144,4      | 4 299 | 150,1 |
| Helsinki — Helsingfors                                      | 6 826  | 6 752 | 6 439      | 120,6      | 6 671      | 124,5      | 6 786      | 126,7      | 7 046 | 131,5 |
| Espoo + Kauniainen — Esbo + Grankulla                       | 6 314  | 5 799 | 5 495      | 121,3      | 5 753      | 126,9      | 5 906      | 129,8      | 6 101 | 134,4 |
| Vantaa — Vanda  | 5 124  | 4 680 | 4 597      | 116,5      | 4 587      | 116,1      | 4 829      | 122,7      | 4 726 | 119,8 |
| Kehyskunnat <sup>1)</sup> — Rånkommuner <sup>1)</sup>       |  |       |            |            |            |            |            |            |       |       |
| Satellite municipalities <sup>1)</sup>                      | 4 599  | 4 078 | 3 957      | 121,2      | 4 045      | 122,9      | 4 103      | 125,2      | 4 154 | 126,4 |
| Tampere — Tammerfors  | 4 712  | 4 423 | 4 353      | 143,9      | 4 560      | 151,4      | 4 402      | 145,6      | 4 413 | 146,5 |
| Turku — Åbo   | 4 864  | 4 586 | 4 370      | 127,4      | 4 436      | 130,0      | 4 600      | 133,0      | 4 847 | 140,2 |
| Pori — Björneborg   | 3 818  | 3 466 | 3 521      | 151,1      | 3 393      | 145,3      | 3 531      | 152,2      | 3 405 | 146,7 |
| Lappeenranta — Villmanstrand                                | 5 212  | 4 736 | 4 735      | 143,2      | 4 696      | 141,4      | 4 635      | 140,3      | 4 908 | 149,6 |
| Kouvola   | 3 643  | 3 435 | 3 355      | 135,0      | 3 486      | 140,1      | 3 473      | 139,2      | 3 486 | 139,8 |
| Lahti — Lahtis  | 4 289  | 3 942 | 3 824      | 131,4      | 3 969      | 136,1      | 3 854      | 132,0      | 4 123 | 140,8 |
| Kuopio  | 4 868  | 4 440 | 4 650      | 141,0      | 4 389      | 133,2      | 4 275      | 129,7      | 4 497 | 136,6 |
| Jyväskylä   | 5 114  | 4 552 | 4 511      | 130,7      | 4 545      | 131,7      | 4 576      | 132,4      | 4 596 | 132,5 |
| Vaasa — Vasa  | 4 698  | 4 513 | 4 588      | 146,7      | 4 163      | 131,9      | 4 461      | 141,7      | 4 865 | 154,1 |
| Mikkeli — S:t Michel  | 4 358  | 3 940 | 4 058      | 145,0      | 3 756      | 135,7      | 4 098      | 147,9      | 4 073 | 145,0 |
| Joensuu   | 5 389  | 4 955 | 5 265      | 159,0      | 5 140      | 154,4      | 4 408      | 132,9      | 5 226 | 157,0 |
| Oulu — Uleåborg   | 5 014  | 4 500 | 4 386      | 144,3      | 4 450      | 145,8      | 4 480      | 146,7      | 4 660 | 153,1 |
| Rovaniemi   | 4 418  | 3 948 | 4 021      | 125,6      | 3 790      | 118,8      | 4 082      | 128,0      | 4 010 | 127,1 |

Huoneisto- ja talotyypin mukaan, IV neljännes 1993 — Efter typ av lägenhet och hus, IV kvartalet 1993 — By type of dwelling and type of building, 4th quarter 1993

A = vuosimuutos — årsändring — change from previous year

B = tilastoitujen kauppojen määrä — antal köp i statistiken — number of sales included in statistics

| Kaupunki/alue<br>Stad/region<br>Urban municipality/region | Kerrostalot — Flervåningshus — Blocks of flats |       |     |                                     |       |     |                                       |       |     |   |       |     | Rivitalot<br>Radhus<br>Terraced houses |       |     |
|---|--|-------|-----|-------------------------------------|-------|-----|---------------------------------------|-------|-----|---|-------|-----|--|-------|-----|
|   | Yhteensä<br>Totalt<br>Total                    |       |     | Yksiot<br>Enrummare<br>1-room units |       |     | Kaksiot<br>Tvårummare<br>2-room units |       |     | Kolmiot +<br>Tre rum +<br>3+ room units |       |     |  |       |     |
|   | mk/m <sup>2</sup>                              |       |     | mk/m <sup>2</sup>                   |       |     | mk/m <sup>2</sup>                     |       |     | mk/m <sup>2</sup>                       |       |     | mk/m <sup>2</sup>                      |       |     |
|   | A  | B     |     | A                                   | B     |     | A                                     | B     |     | A                                       | B     |     | A                                      | B     |     |
| 11  | 12   | 13    | 14  | 15                                  | 16    | 17  | 18                                    | 19    | 20  | 21                                      | 22    | 23  | 24                                     | 25    |     |
| Helsinki — Helsingfors                                    | 7 046  | +12,2 | 907 | 8 137                               | +20,5 | 270 | 6 801                                 | +12,8 | 390 | 6 325                                   | +4,4  | 247 | 6 755                                  | +3,7  | 106 |
| Espoo + Kauniainen — Esbo + Grankulla                     | 6 101  | +8,0  | 182 | 6 973                               | +9,4  | 25  | 6 093                                 | +7,5  | 68  | 5 724                                   | +7,8  | 89  | 6 575                                  | +6,8  | 130 |
| Vantaa — Vanda  | 4 726  | +2,4  | 197 | 5 781                               | +3,9  | 31  | 4 720                                 | +7,5  | 107 | 4 224                                   | -3,4  | 59  | 5 382                                  | +5,2  | 71  |
| Kehyskunnat <sup>1)</sup> — Rånkommuner <sup>1)</sup>     |  |       |     |                                     |       |     |                                       |       |     |   |       |     |  |       |     |
| Satellite municipalities <sup>1)</sup>                    | 4 154  | -0,2  | 185 | 4 881                               | +3,9  | 45  | 4 087                                 | +0,8  | 82  | 3 705                                   | -4,4  | 58  | 4 559                                  | -3,1  | 110 |
| Tampere — Tammerfors                                      | 4 413  | -0,1  | 183 | 5 058                               | +6,7  | 56  | 4 187                                 | -4,6  | 81  | 4 201                                   | +0,7  | 46  | 4 496                                  | -4,4  | 50  |
| Turku — Åbo   | 4 847  | +5,9  | 285 | 6 307                               | +19,0 | 65  | 4 606                                 | +1,7  | 116 | 4 214                                   | +2,9  | 104 | 4 528                                  | -3,0  | 62  |
| Pori — Björneborg   | 3 405  | -6,7  | 65  | ..                                  | ..    | ..  | 3 385                                 | -6,0  | 37  | 3 317                                   | -3,8  | 19  | 3 694                                  | +3,0  | 24  |
| Lappeenranta — Villmanstrand                              | 4 908  | -0,9  | 100 | 4 919                               | -9,5  | 19  | 5 173                                 | +1,0  | 51  | 4 474                                   | +4,1  | 30  | 4 372                                  | -12,3 | 19  |
| Kouvola   | 3 486  | +4,1  | 48  | ..                                  | ..    | ..  | 3 508                                 | +5,2  | 28  | 2 870                                   | +1,2  | 14  | 3 769                                  | -8,0  | 24  |
| Lahti — Lahtis  | 4 123  | +5,9  | 191 | 5 155                               | +13,7 | 43  | 4 004                                 | +7,7  | 91  | 3 495                                   | -2,7  | 57  | 4 092                                  | -7,8  | 27  |
| Kuopio  | 4 497  | +0,7  | 212 | 5 216                               | -1,5  | 37  | 4 524                                 | +7,8  | 91  | 3 933                                   | -7,4  | 84  | 4 344                                  | -6,7  | 52  |
| Jyväskylä   | 4 596  | -3,0  | 99  | 5 831                               | +6,0  | 28  | 4 395                                 | +0,4  | 44  | 4 015                                   | -14,0 | 27  | 4 863                                  | +7,7  | 32  |
| Vaasa — Vasa  | 4 865  | +8,8  | 64  | 5 952                               | +12,9 | 15  | 5 082                                 | +9,9  | 27  | 3 981                                   | +4,4  | 22  | 3 898                                  | -8,6  | 10  |
| Mikkeli — S:t Michel                                      | 4 073  | +1,5  | 44  | ..                                  | ..    | ..  | 4 048                                 | +4,1  | 20  | 3 273                                   | -7,7  | 17  | 4 239                                  | +6,6  | 19  |
| Joensuu   | 5 226  | +2,1  | 70  | 6 046                               | +17,3 | 19  | 5 005                                 | -0,8  | 32  | 4 804                                   | -5,0  | 19  | 3 688                                  | -5,1  | 40  |
| Oulu — Uleåborg   | 4 660  | +0,8  | 148 | 5 722                               | +0,3  | 44  | 4 526                                 | +4,4  | 63  | 4 060                                   | -3,8  | 41  | 4 238                                  | -10,5 | 60  |
| Rovaniemi   | 4 010  | -3,4  | 44  | 4 968                               | +2,7  | 12  | 3 971                                 | -5,8  | 15  | 3 466                                   | -3,9  | 17  | 4 261                                  | -6,3  | 10  |

<sup>1)</sup> Hyvinkää, Järvenpää, Keräva, Riihimäki, Kirkkonummi, Nurmijärvi, Sipoo, Tuusula ja Vihti

<sup>1)</sup> Hyvinge, Kervo, Riihimäki, Träskända, Kyrkslätt, Nurmjärvi, Sibbo, Tusby och Vichtis

HINNAT JA PALKAT — PRISER OCH LÖNER — PRICES AND WAGES

57. Työntekijöiden tuntiansiot <sup>1)</sup> — Arbetstagarnas timförtjänster <sup>1)</sup> — Hourly earnings of wage earners <sup>1)</sup>

| Vuosi ja neljännes<br>År och kvartal<br>Year and quarter | Maataloustyöntekijät<br>Lantbruksarbetare<br>Farm workers |       |        | Metsätyöntekijät<br>Skogsbruksarbetare<br>Timber workers |       |       | Teollisuustyöntekijät<br>Industriarbetare<br>Industrial workers |       |   |       |  |       |   |       |  |    |    |   |
|--|---|-------|--------|--|-------|-------|---|-------|---|-------|--|-------|---|-------|--|----|----|---|
|  |   |       |        |  |       |       | Metalliteollisuus<br>Metallindustri<br>Metal industry           |       | Paperiteollisuus<br>Pappersindustri<br>Paper industry |       | Puutavara-teollisuus<br>Trävaruindustri<br>Wood industry |       | Graafinen teollisuus<br>Grafisk industri<br>Printing and publishing |       | Tekstilitöollisuus<br>Textilindustri<br>Textile industry |    |    |   |
|  | tunti<br>mk/timme<br>hour                                 |       |        | tunti<br>mk/timme<br>hour                                |       |       | M   |       | N   |       | M  |       | N   |       | M  |    | N  |   |
|  | M   | N     | MS     | M  | N     | MS    | M   | N     | M   | N     | M  | N     | M   | N     | M  | N  | M  | N |
| 1  | 2   | 3     | 4      | 5  | 6     | 7     | 8   | 9     | 10  | 11    | 12   | 13    | 14  | 15    | 16   | 17 | 18 |   |
| 1988   | 28,00   | 26,18 | 312,40 | 42,52  | 33,98 | 48,42 | 39,23   | 36,76 | 32,54   | 47,42 | 39,86  | 37,57 | 29,17   |       |  |    |    |   |
| 1989   | 31,33   | 28,58 | 354,68 | 46,97  | 37,41 | 51,66 | 42,21   | 40,61 | 36,13   | 50,55 | 42,36  | 40,55 | 31,05   |       |  |    |    |   |
| 1990   | 34,37   | 29,86 | 391,90 | 51,72  | 41,19 | 56,19 | 46,31   | 44,62 | 39,78   | 54,92 | 45,92  | 44,33 | 33,74   |       |  |    |    |   |
| 1991   | 38,10   | 33,15 | 417,09 | 53,83  | 43,22 | 60,08 | 50,10   | 46,76 | 42,12   | 56,17 | 47,01  | 46,33 | 36,36   |       |  |    |    |   |
| 1992   | 38,88   | 33,51 | 433,49 | 55,36  | 44,40 | 61,67 | 51,45   | 48,08 | 43,45   | 57,14 | 47,64  | 48,09 | 37,63   |       |  |    |    |   |
| 1992   | I   | 38,97 | 34,64  | 425,54   | 54,57 | 43,90 | 62,10   | 52,18 | 47,81   | 42,97 | 56,64  | 47,25 | 48,45   | 37,50 |  |    |    |   |
|  | II  | 38,36 | 33,32  | 460,76   | 55,76 | 44,87 | 65,49   | 54,01 | 48,33   | 43,62 | 57,76  | 47,89 | 48,47   | 37,76 |  |    |    |   |
|  | III   | 38,58 | 32,26  | 446,86   | 55,11 | 43,96 | 59,08   | 49,35 | 48,06   | 43,47 | 57,32  | 47,63 | 47,95   | 37,53 |  |    |    |   |
|  | IV  | 40,22 | 34,85  | 423,11   | 55,98 | 44,85 | 60,02   | 50,24 | 48,42   | 43,73 | 56,82  | 47,80 | 47,67   | 37,73 |  |    |    |   |
| 1993 <sup>2)</sup>                                       | I   |       | 456,88 |  |       |       |   |       |   |       |  |       |   |       |  |    |    |   |
|  | II  |       | 479,08 | 56,41  | 45,10 | 65,01 | 52,70   | 49,49 | 44,78   | 58,57 | 48,46  | 48,51 | 38,64   |       |  |    |    |   |
|  | III   |       | 481,35 |  |       |       |   |       |   |       |  |       |   |       |  |    |    |   |

| Vuosi ja neljännes<br>År och kvartal<br>Year and quarter | Teollisuustyöntekijät<br>Industriarbetare<br>Industrial workers |       |                             |       | Rakennustyöntekijät<br>Byggnadsarbetare<br>Construction workers     |       |  |       | Linja-autonkuljettajat<br>Busschaufförer<br>Bus drivers | Valtion työntekijät<br>Statsanställda arbetstagare<br>Central government workers | Kuntasektorin työntekijät<br>Arbetstagare inom den kommunala sektorn<br>Local government workers |   |                               |
|--|---|-------|-----------------------------|-------|---|-------|--|-------|---|--|--|---|-------------------------------|
|  | Kemiateollisuus<br>Kemisk industri<br>Chemical industry         |       | Yhteensä<br>Totalt<br>Total |       | Talonrakentaminen<br>Husbyggnadsverksamhet<br>Building construction |       | Sähkötyö<br>Elbranschen<br>Electrical work |       |   |  |  | Putkiasennus<br>Rörinstallations och rörisoleringsbranschen<br>Pipe fitting, insulation | Maalaus<br>Måleri<br>Painting |
|  | tunti<br>mk/timme<br>hour                                       |       | tunti<br>mk/timme<br>hour   |       | tunti<br>mk/timme<br>hour   |       | tunti<br>mk/timme<br>hour                  |       |   |  |  |   |                               |
|  | M   | N     | M                           | N     | MS  | M     | M  | M     |   |  |  | M   | M                             |
| 14   | 15  | 16    | 17                          | 18    | 19  | 20    | 21   | 22    | 23  | 24   | 25   |   |                               |
| 1988   | ..  | ..    | 42,61                       | 32,90 | 39,74   | 48,44 | 54,52                                      | 48,26 | 49,94   | 40,14  | 39,48  | 37,48   |                               |
| 1989   | ..  | ..    | 46,65                       | 35,82 | 43,45   | 53,13 | 59,79                                      | 53,27 | 55,98   | 43,42  | 41,49  | 42,02   |                               |
| 1990   | 51,51   | 38,77 | 51,07                       | 39,50 | 47,65   | 58,24 | 63,69                                      | 61,09 | 60,64   | 48,20  | 45,33  | 47,05   |                               |
| 1991   | 53,99   | 40,65 | 53,90                       | 42,09 | 50,69   | 60,30 | 65,63                                      | 64,07 | 63,00   | 51,17  | 48,51  | 47,04   |                               |
| 1992   | 55,49   | 41,30 | 55,41                       | 43,38 | 52,25   | 58,43 | 64,29                                      | 63,34 | 61,22   | 51,42  | 51,81  | 47,47   |                               |
| 1992   | I   | 54,23 | 41,08                       | 55,23 | 43,26   | 52,09 | 58,89                                      | 66,57 | 66,68   | 61,08  | 51,12  | 49,30   | 47,66                         |
|  | II  | 58,06 | 42,22                       | 56,33 | 43,86   | 53,00 | 59,04                                      | 64,57 | 62,46   | 61,63  | 51,86  | 50,14   | 47,30                         |
|  | III   | 53,68 | 40,63                       | 54,71 | 42,95   | 51,70 | 57,98                                      | 62,90 | 61,56   | 61,30  | 51,45  | 50,55   | 46,73                         |
|  | IV  | 56,00 | 41,25                       | 55,35 | 43,43   | 52,22 | 57,80                                      | 63,13 | 62,64   | 60,85  | 51,23  | 57,24   | 48,17                         |
| 1993 <sup>2)</sup>                                       | I   |       |                             |       |   |       |  |       |   |  |  | 50,09   | 48,57                         |
|  | II  | 59,60 | 42,62                       | 57,02 | 44,34   | 53,70 | 56,77                                      | 62,49 | 60,34   | 59,06  | 52,43  | 50,03   | —                             |

<sup>1)</sup> Metsätyöntekijöillä päiviansiot.

<sup>2)</sup> Vuoden 1993 alusta metsätyöntekijöiden ja valtion työntekijöiden tuntiansiot tilastoidaan neljännesvuosittain, kuntasektorin ja muiden työntekijöiden puolivuositain.

<sup>1)</sup> Dagsförtjänster för skogsarbetare.

<sup>2)</sup> Fr.o.m. början av 1993 statistikförs skogsarbetarnas och de statsanställda arbetstagarnas timförtjänster kvartalsvis, timförtjänsterna för arbetstagare inom den kommunala sektorn och övriga arbetstagare halvårsvis.

<sup>1)</sup> For forest workers, daily earnings.

<sup>2)</sup> From the beginning of 1993, the hourly earnings of forest workers and central-government manual workers are compiled quarterly, those of local-government manual workers and other manual workers semiannually.

58. Palkansaajien ansiotasoindeksi — Löntagarnas förtjänstnivåindex — Index of wage and salary earnings

1990 = 100

| Toimiala (TOL) – Näringsgren (NI) – Industry (SIC)       |                                      |                                      |   |   |  |   |  |  |   |                                     |  |                                     |
|--|--------------------------------------|--------------------------------------|---|---|--|---|--|--|---|-------------------------------------|--|-------------------------------------|
| Vuosi ja neljännes<br>År och kvartal<br>Year and quarter | A                                    | B                                    | C   | D                                       | E  | 35  | 37   | G  | H   | I                                   | J  | 61                                  |
|  | Maatalous<br>Lantbruk<br>Agriculture | Metsätalous<br>Skogsbruk<br>Forestry | Karvostominta<br>Gruvor<br>Mining and quarrying | Teollisuus<br>Industri<br>Manufacturing | Energia- ja vesihuolto<br>Energi- och vattenförsörjning<br>Energy and water supply | Talonrakentaminen<br>Husbyggnadsverksamhet<br>Building construction | Maa- ja vesirakentaminen<br>Anläggningsverksamhet<br>Civil engineering | Tukku- ja vähittäiskauppa<br>Parti- och detaljhandel<br>Wholesale and retail trade | Majoitus ja ravitseminen<br>Hotell och restaurang<br>Hotels and restaurants | Kuljetus<br>Samfärdsel<br>Transport | Tietoliikenne<br>Post- och telekommunikationer<br>Communications | Rahoitus<br>Finansiering<br>Finance |
|  | 1                                    | 2                                    | 3   | 4                                       | 5  | 6   | 7  | 8  | 9   | 10                                  | 11   | 12                                  |
| 1990. . . .  | 100,0                                | 100,0                                | 100,0   | 100,0                                   | 100,0  | 100,0   | 100,0  | 100,0  | 100,0   | 100,0                               | 100,0  | 100,0                               |
| 1991. . . .  | 105,9                                | 107,0                                | 106,3   | 106,1                                   | 106,4  | 104,7   | 104,9  | 107,5  | 105,0   | 106,7                               | 105,8  | 110,2                               |
| 1992. . . .  | 108,5                                | 109,7                                | 109,3   | 108,3                                   | 108,4  | 103,5   | 106,5  | 110,3  | 107,9   | 108,9                               | 107,9  | 112,7                               |
| *1993. . . .   | 106,3                                | 113,4                                | 109,4   | 109,9                                   | 109,8  | 100,5   | 107,4  | 110,9  | 108,2   | 109,8                               | 109,1  | 113,7                               |
| 1992 I   | 109,1                                | 109,3                                | 108,8   | 107,8                                   | 108,0  | 104,6   | 105,9  | 109,9  | 107,3   | 108,5                               | 107,7  | 112,6                               |
| II   | 108,3                                | 110,0                                | 110,1   | 108,5                                   | 108,0  | 104,0   | 106,6  | 110,1  | 107,7   | 109,0                               | 107,8  | 112,6                               |
| III  | 108,2                                | 109,7                                | 108,9   | 108,1                                   | 108,0  | 102,7   | 106,9  | 110,6  | 108,3   | 108,4                               | 107,9  | 112,7                               |
| IV   | 108,3                                | 109,7                                | 109,6   | 109,1                                   | 109,6  | 102,7   | 106,6  | 110,6  | 108,3   | 109,7                               | 108,3  | 112,7                               |
| *1993 I  | 110,5                                | 114,2                                | 109,3   | 109,5                                   | 109,2  | 102,4   | 107,3  | 110,8  | 108,2   | 109,8                               | 108,7  | 113,2                               |
| II   | 104,4                                | 113,9                                | 109,9   | 109,6                                   | 109,8  | 101,9   | 107,6  | 111,0  | 108,0   | 110,0                               | 108,9  | 113,4                               |
| III  | 104,4                                | 112,9                                | 109,3   | 109,6                                   | 109,8  | 99,0  | 107,3  | 110,7  | 108,2   | 109,3                               | 109,1  | 114,0                               |
| IV   | 105,9                                | 112,7                                | 110,2   | 111,0                                   | 110,5  | 98,8  | 107,5  | 110,9  | 108,3   | 109,9                               | 109,5  | 114,1                               |

| Toimiala (TOL) – Näringsgren (NI) – Industry (SIC)       |                                     |  |  |   |  |                   |       |       |       | Tuntipalkkaiset<br>Timavlönade<br>Hourly paid employees |       | Kuukausipalkkaiset<br>Månadsavlönade<br>Monthly paid employees |  | Sektori – Sektor – Sector |  |  |  |
|--|-------------------------------------|--|--|---|--|-------------------|-------|-------|-------|---|-------|--|--|---------------------------|--|--|--|
| Vuosi ja neljännes<br>År och kvartal<br>Year and quarter | 62                                  | 81   | 0  | 87  | 88   | Yhteensä<br>Total | 19    | 20    | 21    | 22  | 23    | 24   |  |                           |  |  |  |
|  | Vakuutus<br>Försäkring<br>Insurance | Julkisen hallinto<br>Offentlig förvaltning<br>Public administration and research | Koulutus ja tutkimus<br>Utbildning och forskning<br>Education and research | Terveyspalvelu<br>Hälsövård<br>Health care services | Sosiaalipalvelu<br>Socialvård<br>Social welfare services |                   |       |       |       |   |       |  |  |                           |  |  |  |
|  | 13                                  | 14   | 15   | 16  | 17   | 18                |       |       |       |   |       |  |  |                           |  |  |  |
| 1990. . . .  | 100,0                               | 100,0  | 100,0  | 100,0   | 100,0  | 100,0             | 100,0 | 100,0 | 100,0 | 100,0   | 100,0 | 100,0  |  |                           |  |  |  |
| 1991. . . .  | 103,9                               | 105,9  | 105,3  | 108,6   | 107,6  | 106,4             | 105,9 | 106,6 | 105,4 | 107,0   | 106,4 | 105,8  |  |                           |  |  |  |
| 1992. . . .  | 105,9                               | 107,8  | 108,2  | 111,7   | 111,0  | 108,4             | 106,9 | 109,0 | 107,1 | 110,0   | 108,1 | 108,3  |  |                           |  |  |  |
| *1993. . . .   | 107,3                               | 109,0  | 110,2  | 113,6   | 112,6  | 109,3             | 107,0 | 110,2 | 108,1 | 112,0   | 108,7 | 109,4  |  |                           |  |  |  |
| 1992 I   | 105,3                               | 107,4  | 107,0  | 110,8   | 110,1  | 108,0             | 107,0 | 108,5 | 106,9 | 109,0   | 107,9 | 108,0  |  |                           |  |  |  |
| II   | 105,5                               | 107,6  | 107,6  | 111,1   | 110,6  | 108,3             | 107,2 | 108,8 | 106,9 | 109,5   | 108,2 | 108,2  |  |                           |  |  |  |
| III  | 106,3                               | 107,9  | 109,0  | 112,2   | 111,4  | 108,4             | 106,1 | 109,3 | 107,2 | 110,5   | 107,9 | 108,5  |  |                           |  |  |  |
| IV   | 106,4                               | 108,3  | 109,3  | 112,6   | 111,8  | 108,9             | 107,2 | 109,5 | 107,4 | 111,0   | 108,4 | 108,7  |  |                           |  |  |  |
| *1993 I  | 107,0                               | 108,7  | 109,7  | 113,1   | 112,2  | 109,2             | 107,5 | 109,9 | 107,8 | 111,5   | 108,7 | 109,0  |  |                           |  |  |  |
| II   | 107,4                               | 108,9  | 110,1  | 113,5   | 112,5  | 109,3             | 107,2 | 110,1 | 108,0 | 111,9   | 108,7 | 109,3  |  |                           |  |  |  |
| III  | 107,4                               | 109,2  | 110,4  | 113,8   | 112,7  | 109,1             | 106,1 | 110,3 | 108,2 | 112,2   | 108,3 | 109,6  |  |                           |  |  |  |
| IV   | 107,6                               | 109,4  | 110,5  | 113,9   | 112,9  | 109,6             | 107,1 | 110,6 | 108,4 | 112,3   | 108,9 | 109,8  |  |                           |  |  |  |

59. Työllisyys — Sysselsättning — Labour force participation and employment

| Vuosi ja kuukausi<br>År och månad<br>Year and month | 15—74-vuotiaita<br>15—74-åriga<br>Population 15—74<br>years old | Työvoima yhteensä<br>Arbetskraften totalt<br>Total labour force | Työvoimaosuus<br>Relativt arbetskraftstal<br>Labour force participation rate | Työvoimaan kuulumattomat 15—74-v.t<br>Befolkningen ej i arbetskraften<br>Persons not in labour force |       |     | Työlliset<br>Sysselsatta<br>Employed |       | Palkan-<br>saajat<br>Löntagare<br>Wage and salary<br>earners |       |
|---|---|---|--|--|-------|-----|--------------------------------------|-------|--|-------|
|   | 1 000   | %   | 1 000 henkeä — personer — Persons in thousands                               |  |       |     |                                      |       |  |       |
|   | 1   | 2   | 3  | 4  | 5     | 6   | 7                                    | 8     | 9  |       |
| 1989. ....  | 3 725   | 2 559   | 68,7   | 1 166  | 288   | 107 | 2 470                                | 367   | 2 104  |       |
| 1990. ....  | 3 737   | 2 555   | 68,4   | 1 181  | 296   | 111 | 2 467                                | 359   | 2 108  |       |
| 1991. ....  | 3 761   | 2 533   | 67,4   | 1 228  | 322   | 114 | 2 340                                | 340   | 2 000  |       |
| 1992. ....  | 3 784   | 2 502   | 66,1   | 1 282  | 364   | 115 | 2 174                                | 325   | 1 849  |       |
| 1993. ....  | 3 802   | 2 484   | 65,3   | 1 318  | 381   | 113 | 2 041                                | 312   | 1 729  |       |
| 1991  | I   | 3 750   | 2 502  | 66,7   | 1 248 | 353 | 108                                  | 2 365 | 339  | 2 026 |
|   | II  | 3 751   | 2 471  | 65,9   | 1 281 | 370 | 110                                  | 2 320 | 340  | 1 980 |
|   | III   | 3 753   | 2 508  | 66,8   | 1 244 | 354 | 113                                  | 2 356 | 352  | 2 004 |
|   | IV  | 3 754   | 2 520  | 67,1   | 1 235 | 344 | 110                                  | 2 351 | 345  | 2 006 |
|   | V   | 3 756   | 2 528  | 67,3   | 1 228 | 318 | 118                                  | 2 365 | 332  | 2 032 |
|   | VI  | 3 757   | 2 693  | 71,7   | 1 064 | 144 | 124                                  | 2 496 | 350  | 2 145 |
|   | VII   | 3 760   | 2 697  | 71,7   | 1 063 | 149 | 113                                  | 2 493 | 337  | 2 156 |
|   | VIII  | 3 762   | 2 527  | 67,2   | 1 234 | 314 | 121                                  | 2 339 | 342  | 1 997 |
|   | IX  | 3 764   | 2 497  | 66,3   | 1 267 | 367 | 115                                  | 2 283 | 330  | 1 953 |
|   | X   | 3 771   | 2 494  | 66,1   | 1 278 | 382 | 108                                  | 2 258 | 335  | 1 923 |
|   | XI  | 3 774   | 2 465  | 65,3   | 1 309 | 381 | 112                                  | 2 223 | 339  | 1 884 |
|   | XII   | 3 775   | 2 493  | 66,0   | 1 283 | 391 | 116                                  | 2 231 | 335  | 1 896 |
| 1992  | I   | 3 777   | 2 467  | 65,3   | 1 310 | 398 | 114                                  | 2 183 | 324  | 1 858 |
|   | II  | 3 778   | 2 461  | 65,1   | 1 317 | 398 | 119                                  | 2 151 | 311  | 1 840 |
|   | III   | 3 780   | 2 472  | 65,4   | 1 308 | 404 | 117                                  | 2 179 | 327  | 1 853 |
|   | IV  | 3 779   | 2 452  | 64,9   | 1 327 | 396 | 112                                  | 2 156 | 327  | 1 830 |
|   | V   | 3 782   | 2 495  | 66,0   | 1 287 | 371 | 122                                  | 2 195 | 327  | 1 868 |
|   | VI  | 3 782   | 2 674  | 70,7   | 1 108 | 192 | 117                                  | 2 335 | 341  | 1 994 |
|   | VII   | 3 784   | 2 651  | 70,1   | 1 133 | 207 | 114                                  | 2 311 | 332  | 1 980 |
|   | VIII  | 3 785   | 2 526  | 66,7   | 1 258 | 333 | 111                                  | 2 182 | 336  | 1 846 |
|   | IX  | 3 790   | 2 453  | 64,7   | 1 337 | 416 | 115                                  | 2 130 | 320  | 1 810 |
|   | X   | 3 789   | 2 471  | 65,2   | 1 318 | 405 | 114                                  | 2 114 | 324  | 1 790 |
|   | XI  | 3 791   | 2 461  | 64,9   | 1 330 | 422 | 108                                  | 2 084 | 318  | 1 766 |
|   | XII   | 3 792   | 2 439  | 64,3   | 1 353 | 425 | 117                                  | 2 064 | 312  | 1 752 |
| 1993  | I   | 3 793   | 2 449  | 64,6   | 1 344 | 416 | 110                                  | 2 041 | 296  | 1 745 |
|   | II  | 3 792   | 2 444  | 64,5   | 1 349 | 416 | 117                                  | 2 005 | 300  | 1 704 |
|   | III   | 3 797   | 2 429  | 64,0   | 1 368 | 429 | 119                                  | 2 008 | 308  | 1 700 |
|   | IV  | 3 800   | 2 450  | 64,5   | 1 350 | 418 | 115                                  | 2 019 | 320  | 1 699 |
|   | V   | 3 800   | 2 475  | 65,1   | 1 325 | 390 | 111                                  | 2 061 | 317  | 1 744 |
|   | VI  | 3 801   | 2 616  | 68,8   | 1 186 | 226 | 126                                  | 2 143 | 313  | 1 830 |
|   | VII   | 3 803   | 2 621  | 68,9   | 1 182 | 230 | 112                                  | 2 163 | 321  | 1 841 |
|   | VIII  | 3 803   | 2 517  | 66,2   | 1 287 | 354 | 110                                  | 2 069 | 311  | 1 758 |
|   | IX  | 3 806   | 2 463  | 64,7   | 1 342 | 416 | 114                                  | 2 006 | 320  | 1 686 |
|   | X   | 3 808   | 2 452  | 64,4   | 1 356 | 421 | 108                                  | 1 994 | 314  | 1 679 |
|   | XI  | 3 809   | 2 447  | 64,2   | 1 362 | 418 | 104                                  | 1 997 | 303  | 1 694 |
|   | XII   | 3 811   | 2 448  | 64,2   | 1 362 | 434 | 112                                  | 1 982 | 316  | 1 665 |
| 1994  | I   | 3 812   | 2 410  | 63,2   | 1 402 | 448 | 115                                  | 1 913 | 307  | 1 606 |

## Työlliset – Sysselsatta – Employed

## Toimiala TOL 1988 – Näringsgren NI 1988 – Industry SIC 1988

| Vuosi ja<br>kuukausi<br>År och<br>månad<br>Year and<br>month | A                                    | B  | D                                       | F 35, 36, 38  | F 37   | G, H   | I, J  | K, L, M  | N-T                              | X   |   |
|--|--------------------------------------|--|---|---|--|--|---|--|----------------------------------|---|---|
|  | Maatalous<br>Jordbruk<br>Agriculture | Metsä-<br>talous<br>Skogs-<br>bruk<br>Forestry | Teollisuus<br>Industri<br>Manufacturing | Talon-<br>rakentami-<br>nen ja ra-<br>kentamista<br>palv. toim.<br>Husbyggan-<br>de o. tjäns-<br>ter för<br>byggandet<br>Building | Maa- ja<br>vesirakenta-<br>minen<br>Anlägg-<br>ningsverk-<br>samhet<br>Other con-<br>struction | Kauppa,<br>majoitus- ja<br>ravitsemistoim.<br>Handel, hotell-<br>o. restaurang-<br>verksamhet<br>Trade, hotels,<br>restaurants | Liikenne<br>Samfärdsel<br>Transport,<br>communi-<br>cations | Rahoitus-,<br>vakuutus- ja<br>liike-elämää<br>palv. toim.<br>Finansiering,<br>försäkr., upp-<br>dragsverks.<br>Finance,<br>insurance<br>etc. | Palvelut<br>Tjänster<br>Services | Toimiala<br>tuntematon<br>Näringsgren<br>okänd<br>Industry<br>unknown |   |
| 1 000 henkeä – personer – Persons in thousands               |                                      |  |   |   |  |  |   |  |                                  |   |   |
|  | 10                                   | 11   | 12                                      | 13  | 14   | 15   | 16  | 17   | 18                               | 19  |   |
| 1989.....  | 179                                  | 39   | 562                                     | 159   | 42   | 387  | 178   | 234  | 687                              | 2   |   |
| 1990.....  | 170                                  | 37   | 556                                     | 166   | 39   | 394  | 178   | 238  | 686                              | 3   |   |
| 1991.....  | 166                                  | 32   | 502                                     | 141   | 38   | 363  | 175   | 235  | 684                              | 3   |   |
| 1992.....  | 157                                  | 30   | 453                                     | 114   | 35   | 324  | 164   | 223  | 670                              | 3   |   |
| 1993.....  | 146                                  | 28   | 424                                     | 92  | 33   | 304  | 158   | 209  | 643                              | 6   |   |
| 1991   | I                                    | 158  | 36                                      | 525   | 160  | 34   | 378   | 165  | 247                              | 658   | 4 |
|  | II                                   | 155  | 34                                      | 503   | 137  | 34   | 372   | 169  | 231                              | 681   | 2 |
|  | III                                  | 151  | 38                                      | 507   | 139  | 35   | 366   | 180  | 228                              | 709   | 3 |
|  | IV                                   | 161  | 32                                      | 507   | 151  | 37   | 383   | 171  | 232                              | 674   | 3 |
|  | V                                    | 171  | 32                                      | 512   | 135  | 44   | 380   | 172  | 233                              | 683   | 3 |
|  | VI                                   | 174  | 32                                      | 548   | 153  | 45   | 371   | 189  | 256                              | 725   | 2 |
|  | VII                                  | 188  | 29                                      | 541   | 152  | 47   | 405   | 188  | 231                              | 707   | 3 |
|  | VIII                                 | 186  | 27                                      | 507   | 147  | 39   | 350   | 169  | 245                              | 664   | 4 |
|  | IX                                   | 163  | 26                                      | 476   | 137  | 38   | 346   | 173  | 239                              | 680   | 5 |
|  | X                                    | 171  | 29                                      | 474   | 125  | 37   | 348   | 181  | 223                              | 666   | 2 |
|  | XI                                   | 159  | 31                                      | 462   | 128  | 34   | 319   | 174  | 232                              | 679   | 4 |
|  | XII                                  | 155  | 34                                      | 464   | 124  | 35   | 339   | 163  | 227                              | 686   | 4 |
| 1992   | I                                    | 154  | 34                                      | 459   | 116  | 29   | 336   | 162  | 224                              | 665   | 3 |
|  | II                                   | 143  | 32                                      | 443   | 114  | 32   | 320   | 163  | 223                              | 675   | 4 |
|  | III                                  | 153  | 36                                      | 445   | 105  | 36   | 320   | 163  | 228                              | 690   | 3 |
|  | IV                                   | 153  | 24                                      | 448   | 116  | 31   | 344   | 164  | 210                              | 665   | 1 |
|  | V                                    | 167  | 27                                      | 448   | 113  | 38   | 328   | 167  | 238                              | 666   | 3 |
|  | VI                                   | 170  | 34                                      | 489   | 131  | 43   | 353   | 170  | 235                              | 704   | 3 |
|  | VII                                  | 179  | 26                                      | 492   | 122  | 38   | 356   | 178  | 228                              | 689   | 3 |
|  | VIII                                 | 172  | 27                                      | 453   | 121  | 41   | 318   | 170  | 230                              | 646   | 4 |
|  | IX                                   | 159  | 25                                      | 451   | 123  | 38   | 301   | 159  | 220                              | 649   | 3 |
|  | X                                    | 155  | 30                                      | 452   | 96   | 30   | 308   | 154  | 216                              | 670   | 2 |
|  | XI                                   | 138  | 30                                      | 428   | 110  | 32   | 304   | 166  | 213                              | 659   | 2 |
|  | XII                                  | 140  | 35                                      | 427   | 101  | 34   | 303   | 154  | 206                              | 661   | 4 |
| 1993   | I                                    | 137  | 34                                      | 431   | 84   | 29   | 296   | 147  | 215                              | 664   | 4 |
|  | II                                   | 130  | 27                                      | 404   | 86   | 29   | 305   | 156  | 198                              | 665   | 5 |
|  | III                                  | 147  | 31                                      | 415   | 90   | 31   | 282   | 154  | 205                              | 647   | 6 |
|  | IV                                   | 142  | 29                                      | 419   | 91   | 33   | 298   | 147  | 211                              | 644   | 4 |
|  | V                                    | 151  | 29                                      | 431   | 93   | 35   | 298   | 163  | 208                              | 648   | 4 |
|  | VI                                   | 153  | 25                                      | 450   | 109  | 36   | 334   | 162  | 220                              | 647   | 7 |
|  | VII                                  | 165  | 27                                      | 459   | 96   | 35   | 330   | 163  | 232                              | 651   | 5 |
|  | VIII                                 | 146  | 26                                      | 430   | 102  | 35   | 305   | 169  | 212                              | 637   | 6 |
|  | IX                                   | 153  | 20                                      | 424   | 92   | 34   | 310   | 156  | 195                              | 617   | 6 |
|  | X                                    | 145  | 31                                      | 414   | 90   | 33   | 294   | 151  | 202                              | 629   | 5 |
|  | XI                                   | 138  | 28                                      | 398   | 89   | 31   | 284   | 167  | 204                              | 649   | 8 |
|  | XII                                  | 141  | 27                                      | 408   | 80   | 30   | 307   | 160  | 202                              | 618   | 9 |
| 1994   | I                                    | 132  | 31                                      | 398   | 72   | 29   | 278   | 151  | 185                              | 629   | 5 |

**60. Työlliset työnantajasektorin mukaan toimialoittain**  
**Sysselsatta näringsgrensvis efter arbetsgivarsektor**  
*Employed persons by employer sector and industry*

| Vuosi ja neljännes<br>År och kvartal<br>Year and quarter | Toimiala (TOL 1988) – Näringsgren (NI 1988) – Industry (SIC 1988)               |  |  |   |  |  |  |   |  |
|--|---|--|--|---|--|--|--|---|--|
|  | Kaikki toimialat<br>Alla näringsgrenar<br>All industry                          | A, B<br>Maa- ja metsätalous<br>Jord- och skogsbruk<br>Agriculture and forestry | D<br>Teollisuus<br>Industri<br>Manufacturing | F<br>Rakentaminen<br>Byggnadsverksamhet<br>Construction | G, H<br>Kauppa<br>Handel<br>Wholesale and retail trade | I, J<br>Liikenne<br>Samfärdsel<br>Transport and communications | K, L, M,<br>Rahoitus-, vakuutus- ja liike-elämää<br>palv. toim.<br>Finansiering, försäkring, uppdragsv.<br>Financing, insurance etc. | N-T<br>Palvelut<br>Tjänster<br>Services | X<br>Toimiala tuntematon<br>Näringsgren okända<br>Industry unknown |
|  | 1 000 henkeä – personer – persons   |  |  |   |  |  |  |   |  |
|  | 1   | 2  | 3  | 4   | 5  | 6  | 7  | 8                                       | 9  |
|  | Yhteensä <sup>1)</sup> – Total <sup>1)</sup> – Total <sup>1)</sup>              |  |  |   |  |  |  |   |  |
| 1990 . . . .   | 2 467   | 207  | 556  | 205   | 394  | 178  | 238  | 686                                     | 3  |
| 1991 . . . .   | 2 340   | 198  | 502  | 179   | 363  | 175  | 235  | 684                                     | 3  |
| 1992 . . . .   | 2 174   | 187  | 453  | 149   | 324  | 164  | 223  | 670                                     | 3  |
| 1993 . . . .   | 2 041   | 173  | 424  | 125   | 304  | 158  | 209  | 643                                     | 6  |
| 1992 III   | 2 208   | 196  | 465  | 161   | 325  | 169  | 226  | 662                                     | 4  |
| IV   | 2 087   | 176  | 436  | 134   | 305  | 158  | 212  | 663                                     | 3  |
| 1993 I   | 2 018   | 169  | 417  | 117   | 295  | 152  | 206  | 659                                     | 4  |
| II   | 2 074   | 176  | 433  | 133   | 310  | 157  | 213  | 647                                     | 5  |
| III  | 2 079   | 179  | 438  | 131   | 315  | 163  | 213  | 635                                     | 6  |
| IV   | 1 991   | 170  | 407  | 117   | 295  | 160  | 203  | 632                                     | 7  |
|  | Valtio – Staten – State   |  |  |   |  |  |  |   |  |
| 1990 . . . .   | 226   | 6  | 3  | 14  | 3  | 63   | 12   | 124                                     | 0  |
| 1991 . . . .   | 222   | 7  | 3  | 16  | 2  | 58   | 13   | 124                                     | 0  |
| 1992 . . . .   | 220   | 7  | 3  | 16  | 2  | 55   | 13   | 125                                     | 0  |
| 1993 . . . .   | 205   | 5  | 2  | 14  | 1  | 54   | 12   | 117                                     | 0  |
| 1992 III   | 220   | 8  | 3  | 17  | 2  | 56   | 13   | 121                                     | 0  |
| IV   | 216   | 6  | 2  | 15  | 2  | 55   | 11   | 125                                     | 0  |
| 1993 I   | 207   | 5  | 2  | 13  | 1  | 53   | 12   | 122                                     | 0  |
| II   | 208   | 4  | 2  | 16  | 1  | 54   | 12   | 118                                     | 0  |
| III  | 203   | 5  | 2  | 14  | 1  | 55   | 12   | 113                                     | 0  |
| IV   | 200   | 5  | 2  | 12  | 1  | 55   | 11   | 114                                     | 0  |
|  | Kunta, kuntainliitto – Kommun, kommunalförbund – Municipality, local federation |  |  |   |  |  |  |   |  |
| 1990 . . . .   | 479   | 10   | 12   | 14  | 2  | 7  | 12   | 422                                     | 0  |
| 1991 . . . .   | 487   | 13   | 12   | 16  | 3  | 10   | 14   | 419                                     | 0  |
| 1992 . . . .   | 464   | 12   | 11   | 14  | 2  | 7  | 12   | 406                                     | 1  |
| 1993 . . . .   | 439   | 13   | 10   | 14  | 2  | 6  | 12   | 381                                     | 1  |
| 1992 III   | 458   | 12   | 11   | 14  | 2  | 7  | 13   | 397                                     | 1  |
| IV   | 456   | 11   | 12   | 13  | 2  | 6  | 12   | 399                                     | 1  |
| 1993 I   | 451   | 13   | 10   | 13  | 3  | 6  | 12   | 395                                     | 0  |
| II   | 439   | 13   | 12   | 14  | 3  | 6  | 12   | 380                                     | 0  |
| III  | 434   | 13   | 10   | 13  | 2  | 6  | 13   | 377                                     | 0  |
| IV   | 431   | 13   | 9  | 14  | 3  | 6  | 11   | 374                                     | 1  |
|  | Yksityinen sektori – Privat sektor – Private sector                             |  |  |   |  |  |  |   |  |
| 1990 . . . .   | 1 760   | 191  | 541  | 177   | 389  | 108  | 214  | 139                                     | 1  |
| 1991 . . . .   | 1 629   | 178  | 488  | 147   | 358  | 107  | 208  | 140                                     | 2  |
| 1992 . . . .   | 1 487   | 168  | 439  | 119   | 320  | 102  | 199  | 139                                     | 1  |
| 1993 . . . .   | 1 390   | 156  | 411  | 97  | 300  | 98   | 185  | 141                                     | 2  |
| 1992 III   | 1 526   | 176  | 451  | 131   | 321  | 106  | 200  | 141                                     | 1  |
| IV   | 1 413   | 158  | 421  | 106   | 301  | 98   | 189  | 138                                     | 1  |
| 1993 I   | 1 353   | 151  | 404  | 90  | 291  | 94   | 182  | 139                                     | 2  |
| II   | 1 420   | 159  | 419  | 103   | 306  | 97   | 188  | 146                                     | 1  |
| III  | 1 435   | 161  | 426  | 104   | 312  | 101  | 188  | 141                                     | 2  |
| IV   | 1 351   | 152  | 395  | 91  | 291  | 99   | 181  | 140                                     | 3  |

<sup>1)</sup> Ml. työlliset, joiden työnantajasektori on tuntematon.

<sup>1)</sup> Inkl. sysselsatta med okänd arbetsgivare sektor.

<sup>1)</sup> Incl. employed persons with unknown employer sector.

## 61. Työttömyys — Arbetslöshet — Unemployment

| Vuosi ja<br>kuukausi<br>År och<br>månad<br>Year and<br>month | Työttömät — Arbetslösa — Unemployed |                      |                            |   | Työttömyysaste — Arbetslöshetsstal — Unemployment rate |                      |                            |   | Työttömyyspäivät<br>Arbetslöshetsdag<br>Unemployment days |
|--|-------------------------------------|----------------------|----------------------------|---|--|----------------------|----------------------------|---|---|
|  | Yhteensä<br>Totalt<br>Total         | Miehet<br>Män<br>Men | Naiset<br>Kvinnor<br>Women | 15—24-<br>vuotiaat<br>åriga<br>years of age | Yhteensä<br>Totalt<br>Total                            | Miehet<br>Män<br>Men | Naiset<br>Kvinnor<br>Women | 15—24-<br>vuotiaat<br>åriga<br>years of age |   |
|  | 1 000                               |                      |                            |   | %  |                      |                            |   | 1 000 000   |
|  | 1                                   | 2                    | 3                          | 4   | 5  | 6                    | 7                          | 8   | 9   |
| 1989. ....   | 89                                  | 48                   | 41                         | 23  | 3,5  | 3,6                  | 3,3                        | 6,5   | 24,44   |
| 1990. ....   | 88                                  | 54                   | 34                         | 25  | 3,4  | 4,0                  | 2,8                        | 6,7   | 24,02   |
| 1991. ....   | 193                                 | 124                  | 69                         | 48  | 7,6  | 9,3                  | 5,7                        | 14,5  | 53,47   |
| 1992. ....   | 328                                 | 203                  | 125                        | 75  | 13,1   | 15,5                 | 10,5                       | 25,2  | 90,24   |
| 1993. ....   | 444                                 | 259                  | 184                        | 93  | 17,9   | 19,8                 | 15,7                       | 33,3  | 120,28  |
| 1991 I   | 137                                 | 88                   | 48                         | 33  | 5,5  | 6,7                  | 4,1                        | 10,9  | 3,19  |
| II   | 150                                 | 102                  | 49                         | 32  | 6,1  | 7,9                  | 4,1                        | 11,1  | 3,15  |
| III  | 152                                 | 105                  | 47                         | 35  | 6,1  | 7,9                  | 4,0                        | 11,2  | 3,60  |
| IV   | 168                                 | 109                  | 59                         | 40  | 6,7  | 8,2                  | 4,9                        | 12,4  | 3,87  |
| V  | 164                                 | 106                  | 58                         | 40  | 6,5  | 8,0                  | 4,8                        | 12,2  | 3,97  |
| VI   | 198                                 | 117                  | 81                         | 65  | 7,3  | 8,3                  | 6,3                        | 14,0  | 4,48  |
| VII  | 205                                 | 121                  | 84                         | 62  | 7,6  | 8,7                  | 6,4                        | 13,5  | 4,64  |
| VIII   | 189                                 | 118                  | 70                         | 45  | 7,5  | 8,9                  | 5,9                        | 13,6  | 4,44  |
| IX   | 214                                 | 147                  | 67                         | 53  | 8,6  | 11,1                 | 5,7                        | 17,8  | 4,89  |
| X  | 236                                 | 149                  | 86                         | 55  | 9,4  | 11,4                 | 7,3                        | 19,1  | 5,60  |
| XI   | 243                                 | 149                  | 94                         | 55  | 9,8  | 11,5                 | 8,0                        | 19,7  | 5,60  |
| XII  | 262                                 | 178                  | 84                         | 59  | 10,5   | 13,5                 | 7,2                        | 20,9  | 6,04  |
| 1992 I   | 284                                 | 182                  | 102                        | 58  | 11,5   | 14,0                 | 8,8                        | 20,9  | 6,84  |
| II   | 310                                 | 200                  | 111                        | 62  | 12,6   | 15,5                 | 9,4                        | 22,9  | 6,89  |
| III  | 293                                 | 191                  | 101                        | 57  | 11,8   | 14,7                 | 8,7                        | 21,1  | 6,91  |
| IV   | 296                                 | 186                  | 110                        | 61  | 12,1   | 14,5                 | 9,4                        | 21,6  | 6,58  |
| V  | 300                                 | 195                  | 104                        | 63  | 12,0   | 14,9                 | 8,8                        | 21,4  | 7,01  |
| VI   | 339                                 | 194                  | 145                        | 110   | 12,7   | 13,8                 | 11,4                       | 25,4  | 7,52  |
| VII  | 340                                 | 203                  | 136                        | 95  | 12,8   | 14,7                 | 10,7                       | 23,2  | 7,65  |
| VIII   | 344                                 | 207                  | 137                        | 85  | 13,6   | 15,6                 | 11,4                       | 27,1  | 7,87  |
| IX   | 324                                 | 197                  | 127                        | 74  | 13,2   | 15,1                 | 11,0                       | 29,0  | 7,35  |
| X  | 357                                 | 221                  | 136                        | 78  | 14,4   | 17,0                 | 11,6                       | 29,9  | 8,31  |
| XI   | 377                                 | 229                  | 149                        | 85  | 15,3   | 17,7                 | 12,8                       | 31,5  | 8,46  |
| XII  | 375                                 | 236                  | 139                        | 76  | 15,4   | 18,3                 | 12,1                       | 30,0  | 8,85  |
| 1993 I   | 408                                 | 243                  | 164                        | 81  | 16,6   | 18,9                 | 14,2                       | 32,0  | 9,58  |
| II   | 439                                 | 267                  | 172                        | 84  | 18,0   | 20,7                 | 14,9                       | 31,7  | 9,23  |
| III  | 422                                 | 250                  | 172                        | 83  | 17,4   | 19,6                 | 14,9                       | 33,3  | 9,87  |
| IV   | 431                                 | 261                  | 170                        | 89  | 17,6   | 20,1                 | 14,8                       | 35,0  | 9,47  |
| V  | 414                                 | 238                  | 176                        | 83  | 16,7   | 18,3                 | 15,0                       | 29,7  | 9,59  |
| VI   | 473                                 | 261                  | 212                        | 134   | 18,1   | 19,1                 | 17,0                       | 33,5  | 10,52   |
| VII  | 458                                 | 258                  | 200                        | 120   | 17,5   | 18,9                 | 16,0                       | 30,9  | 10,36   |
| VIII   | 448                                 | 252                  | 196                        | 89  | 17,8   | 19,1                 | 16,3                       | 30,7  | 10,28   |
| IX   | 457                                 | 264                  | 193                        | 98  | 18,6   | 20,3                 | 16,6                       | 37,5  | 10,21   |
| X  | 458                                 | 272                  | 186                        | 95  | 18,7   | 21,0                 | 16,1                       | 38,2  | 10,47   |
| XI   | 450                                 | 266                  | 184                        | 80  | 18,4   | 20,8                 | 15,8                       | 33,2  | 10,06   |
| XII  | 467                                 | 280                  | 187                        | 86  | 19,1   | 21,6                 | 16,2                       | 35,8  | 10,63   |
| 1994 I   | 497                                 | 299                  | 198                        | 89  | 20,6   | 23,4                 | 17,4                       | 40,6  | 11,37   |

62. Työttömyysaste lääneittäin — Arbetslöshetstal länsvis — Unemployment rate by provinces

| Vuosi ja neljännes<br>År och kvartal<br>Year and quarter | Koko maa<br>Hela landet<br>Whole country | Lääni — Län — Province |  |                      |                  |                        |                                   |
|--|--|------------------------|--|----------------------|------------------|------------------------|-----------------------------------|
|  |  | Uudenmaan<br>Nylands   | Turun ja Porin<br>Åbo och<br>Björneborgs | Hämeen<br>Tavastehus | Kymen<br>Kymmene | Mikkelin<br>St Michels | Pohjois-Karjalan<br>Norra Karelen |
|  |  | %                      |  |                      |                  |                        |                                   |
|  | 1  | 2                      | 3  | 4                    | 5                | 6                      | 7                                 |
| 1989.....  | 3,5                                      | 1,3                    | 3,6                                      | 3,3                  | 4,3              | 4,8                    | 6,4                               |
| 1990.....  | 3,4                                      | 1,3                    | 3,5                                      | 3,4                  | 4,4              | 4,1                    | 7,5                               |
| 1991.....  | 7,6                                      | 4,5                    | 7,2                                      | 8,3                  | 9,0              | 9,0                    | 10,9                              |
| 1992.....  | 13,1                                     | 9,6                    | 13,1                                     | 15,5                 | 14,1             | 14,5                   | 16,1                              |
| 1993.....  | 17,9                                     | 14,0                   | 17,9                                     | 20,3                 | 19,0             | 19,6                   | 22,7                              |
| 1991 I   | 5,9                                      | 2,8                    | 5,4                                      | 5,9                  | 7,4              | 9,0                    | 11,1                              |
| II   | 6,8                                      | 3,9                    | 6,9                                      | 7,5                  | 7,4              | 7,2                    | 9,6                               |
| III  | 7,9                                      | 5,0                    | 7,3                                      | 9,0                  | 8,9              | 7,3                    | 11,1                              |
| IV   | 9,9                                      | 6,4                    | 9,4                                      | 10,8                 | 12,5             | 12,9                   | 11,9                              |
| 1992 I   | 12,0                                     | 8,0                    | 12,4                                     | 13,8                 | 12,7             | 14,8                   | 16,3                              |
| II   | 12,3                                     | 9,2                    | 12,6                                     | 14,4                 | 12,5             | 12,1                   | 13,8                              |
| III  | 13,2                                     | 10,4                   | 13,4                                     | 15,9                 | 13,7             | 13,5                   | 15,6                              |
| IV   | 15,1                                     | 11,0                   | 14,1                                     | 17,9                 | 17,4             | 17,7                   | 19,0                              |
| 1993 I   | 17,3                                     | 13,2                   | 16,9                                     | 19,4                 | 17,8             | 19,9                   | 22,4                              |
| II   | 17,5                                     | 13,9                   | 17,3                                     | 19,4                 | 19,2             | 18,7                   | 22,6                              |
| III  | 17,9                                     | 14,5                   | 17,4                                     | 20,7                 | 18,7             | 19,1                   | 23,9                              |
| IV   | 18,7                                     | 14,3                   | 20,1                                     | 21,5                 | 20,5             | 20,8                   | 21,9                              |

| Vuosi ja neljännes<br>År och kvartal<br>Year and quarter | Kuopion<br>Kuopio | Lääni — Län — Province            |                |                    |                    |                     |
|--|-------------------|-----------------------------------|----------------|--------------------|--------------------|---------------------|
|  |                   | Keski-Suomen<br>Mellersta Finland | Vaasan<br>Vasa | Oulun<br>Uleåborgs | Lapin<br>Lapplands | Ahvenanmaa<br>Åland |
|  |                   | %                                 |                |                    |                    |                     |
|  | 8                 | 9                                 | 10             | 11                 | 12                 | 13                  |
| 1989.....  | 4,9               | 4,8                               | 3,6            | 5,0                | 6,9                | 0,6                 |
| 1990.....  | 4,9               | 4,7                               | 3,3            | 5,4                | 5,7                | 0,3                 |
| 1991.....  | 9,0               | 10,2                              | 8,0            | 10,5               | 10,8               | 0,6                 |
| 1992.....  | 14,4              | 14,8                              | 11,7           | 16,0               | 18,6               | 1,3                 |
| 1993.....  | 20,5              | 19,1                              | 15,6           | 20,9               | 24,2               | 2,7                 |
| 1991 I   | 7,5               | 8,8                               | 5,3            | 9,3                | 8,2                | 0,6                 |
| II   | 7,1               | 9,2                               | 7,6            | 10,2               | 10,1               | 0,2                 |
| III  | 10,2              | 9,8                               | 8,7            | 10,2               | 11,5               | 0,8                 |
| IV   | 11,4              | 13,3                              | 10,6           | 12,6               | 13,4               | 1,0                 |
| 1992 I   | 13,9              | 13,5                              | 11,5           | 15,4               | 16,4               | 0,8                 |
| II   | 12,5              | 14,3                              | 12,0           | 14,6               | 17,8               | 1,0                 |
| III  | 15,4              | 12,7                              | 10,6           | 16,3               | 17,9               | 1,7                 |
| IV   | 15,8              | 18,8                              | 12,9           | 17,9               | 22,6               | 1,5                 |
| 1993 I   | 20,3              | 20,8                              | 16,1           | 20,7               | 22,5               | 1,8                 |
| II   | 18,7              | 18,4                              | 15,0           | 20,4               | 26,3               | 2,9                 |
| III  | 20,2              | 17,5                              | 15,1           | 21,6               | 24,1               | 4,0                 |
| IV   | 22,9              | 19,9                              | 16,0           | 20,9               | 23,9               | 2,3                 |

63. Tehdyt työtunnit toimialoittain — Utförda arbetstimmar efter näringsgren —  
Hours worked by industry

| Toimiala TOI 1988 — Näringsgren NI 1988 — Industry SIC 1988  |                             |   |   |   |   |  |   |   |   |   |  |
|--|-----------------------------|---|---|---|---|--|---|---|---|---|--|
| Vuosi ja<br>kuukausi<br>År och<br>månad<br>Year and<br>month | Yhteensä<br>Totalt<br>Total | A<br>Maatalous<br>Jordbruk<br>Agriculture | B<br>Metsä-<br>talous<br>Skogs-<br>bruk<br>Forestry | D<br>Teollisuus<br>Industrin<br>Manufacturing | F 35, 36, 38<br>Talou-<br>rakentami-<br>nen ja ra-<br>kentamista<br>paiv toim<br>Husbyggan-<br>de o tjän-<br>ster för by-<br>gandet<br>Building | F 37<br>Maa- ja<br>vesiraken-<br>taminen<br>Anlägg-<br>ningsverk-<br>samhet<br>Other con-<br>struction | G, H<br>Kauppa,<br>majoitus- ja<br>ravitsemis-<br>toim.<br>Handel,<br>hotell- o-<br>restaurang<br>Trade, hotels,<br>restaurants | I, J<br>Liikenne<br>Samfärdsel<br>Transport,<br>communi-<br>cations | K, L, M<br>Rahoitus-,<br>vakuutus- ja<br>liike-elämä<br>pääv. toim.<br>Finansiering,<br>försäkr., upp-<br>dragsverks<br>Financing,<br>insurance<br>etc. | N-T<br>Julkiiset ja<br>muut<br>palvelut<br>Offentliga<br>o övriga<br>tjänster<br>Services | X<br>Toimiala<br>tuntema-<br>ton<br>Närings-<br>gren<br>okänd<br>Industry<br>unknown |
| 1 000 000 tuntia — timmar — hours                            |                             |   |   |   |   |  |   |   |   |   |  |
|  | 1                           | 2   | 3   | 4   | 5   | 6  | 7   | 8   | 9   | 10  | 11   |
| 1989 ...   | 4 453                       | 452                                       | 74  | 988   | 321   | 82   | 705   | 316   | 400   | 1 112   | 5  |
| 1990 ...   | 4 352                       | 417                                       | 67  | 952   | 325   | 74   | 710   | 312   | 400   | 1 089   | 5  |
| 1991 ...   | 4 084                       | 395                                       | 55  | 855   | 267   | 73   | 648   | 298   | 395   | 1 091   | 6  |
| 1992 ...   | 3 842                       | 385                                       | 54  | 794   | 218   | 67   | 587   | 288   | 376   | 1 068   | 6  |
| 1993 ...   | 3 559                       | 365                                       | 52  | 738   | 177   | 60   | 543   | 274   | 343   | 996   | 11   |
| 1991 VI  | 328,1                       | 37,6                                      | 4,1   | 72,6  | 23,3  | 6,9  | 49,9  | 23,5  | 29,9  | 80,1  | 0,2  |
| VII  | 249,9                       | 38,0                                      | 2,4   | 39,0  | 16,7  | 6,2  | 49,2  | 22,2  | 19,5  | 56,4  | 0,3  |
| VIII   | 349,0                       | 40,0                                      | 4,2   | 73,2  | 24,7  | 6,6  | 53,1  | 22,7  | 34,8  | 89,2  | 0,7  |
| IX   | 352,4                       | 37,2                                      | 3,7   | 71,6  | 22,7  | 6,2  | 52,7  | 24,6  | 35,1  | 97,9  | 0,8  |
| X  | 370,4                       | 34,8                                      | 4,6   | 76,9  | 22,4  | 6,6  | 58,2  | 29,2  | 35,6  | 101,5   | 0,5  |
| XI   | 340,3                       | 29,2                                      | 4,8   | 71,1  | 20,6  | 5,8  | 49,2  | 26,4  | 35,2  | 97,3  | 0,6  |
| XII  | 306,0                       | 27,7                                      | 4,3   | 62,8  | 18,0  | 5,6  | 48,5  | 21,6  | 28,9  | 87,9  | 0,5  |
| 1992 I   | 334,1                       | 28,6                                      | 5,3   | 69,9  | 18,9  | 4,5  | 52,1  | 24,6  | 33,1  | 96,7  | 0,6  |
| II   | 305,3                       | 23,0                                      | 4,5   | 63,5  | 17,0  | 4,7  | 47,1  | 22,9  | 31,3  | 90,5  | 0,7  |
| III  | 339,5                       | 28,0                                      | 6,0   | 70,9  | 17,3  | 5,5  | 49,9  | 25,3  | 36,1  | 100,2   | 0,5  |
| IV   | 289,9                       | 27,8                                      | 2,8   | 60,6  | 16,2  | 3,8  | 49,8  | 22,5  | 26,3  | 79,9  | 0,2  |
| V  | 332,6                       | 43,0                                      | 4,1   | 65,6  | 17,8  | 6,0  | 47,7  | 24,5  | 33,0  | 90,3  | 0,5  |
| VI   | 389,7                       | 39,0                                      | 6,0   | 85,7  | 26,1  | 8,9  | 59,6  | 27,9  | 37,5  | 98,3  | 0,7  |
| VII  | 231,0                       | 38,9                                      | 2,3   | 37,7  | 14,4  | 5,3  | 41,8  | 20,1  | 19,0  | 51,0  | 0,5  |
| VIII   | 308,1                       | 36,6                                      | 4,1   | 64,6  | 19,6  | 6,4  | 46,6  | 22,4  | 30,1  | 77,2  | 0,5  |
| IX   | 338,0                       | 36,0                                      | 4,3   | 70,5  | 20,3  | 6,4  | 46,4  | 24,6  | 33,8  | 95,1  | 0,6  |
| X  | 335,7                       | 31,7                                      | 4,4   | 72,5  | 16,2  | 4,9  | 49,7  | 24,4  | 33,3  | 98,0  | 0,7  |
| XI   | 322,0                       | 26,6                                      | 4,8   | 66,3  | 18,5  | 4,9  | 47,5  | 25,7  | 32,1  | 95,4  | 0,4  |
| XII  | 316,5                       | 25,6                                      | 5,0   | 66,2  | 15,7  | 5,5  | 48,4  | 23,4  | 30,7  | 95,5  | 0,6  |
| 1993 I   | 290,3                       | 25,5                                      | 4,7   | 60,7  | 11,8  | 4,2  | 43,4  | 21,5  | 30,5  | 87,4  | 0,5  |
| II   | 286,6                       | 23,3                                      | 4,0   | 58,5  | 12,5  | 3,8  | 44,5  | 22,3  | 27,6  | 89,2  | 0,9  |
| III  | 317,7                       | 28,1                                      | 5,3   | 67,3  | 15,3  | 4,5  | 45,9  | 23,5  | 31,4  | 95,5  | 0,9  |
| IV   | 280,0                       | 26,7                                      | 4,1   | 58,3  | 12,9  | 4,5  | 44,3  | 20,1  | 28,0  | 80,5  | 0,5  |
| V  | 319,1                       | 40,0                                      | 5,3   | 65,6  | 15,4  | 5,5  | 44,9  | 24,3  | 29,3  | 88,3  | 0,7  |
| VI   | 296,5                       | 32,9                                      | 4,1   | 64,7  | 19,4  | 6,0  | 46,9  | 21,7  | 28,4  | 71,6  | 1,0  |
| VII  | 221,4                       | 37,7                                      | 1,9   | 37,5  | 12,1  | 4,8  | 39,3  | 19,3  | 20,6  | 47,4  | 0,8  |
| VIII   | 291,3                       | 31,3                                      | 4,6   | 62,0  | 17,6  | 5,8  | 43,8  | 22,7  | 27,2  | 75,4  | 0,9  |
| IX   | 323,7                       | 37,1                                      | 3,5   | 69,0  | 16,3  | 6,0  | 49,4  | 23,3  | 30,0  | 88,0  | 1,0  |
| X  | 312,2                       | 30,2                                      | 5,0   | 65,9  | 15,3  | 4,9  | 46,4  | 23,8  | 30,4  | 89,5  | 0,8  |
| XI   | 314,8                       | 26,6                                      | 4,7   | 65,2  | 15,3  | 5,2  | 45,7  | 26,4  | 30,4  | 94,0  | 1,3  |
| XII  | 305,1                       | 26,1                                      | 4,9   | 63,6  | 13,3  | 4,2  | 48,5  | 24,6  | 29,0  | 89,7  | 1,3  |
| 1994 I   | 285,4                       | 23,7                                      | 4,6   | 59,9  | 11,5  | 4,3  | 42,4  | 23,2  | 28,2  | 86,9  | 0,8  |

TYÖELÄMÄ — ARBETSLIVET — WORKING LIFE

64. Työnvälitys — Arbetsförmedling — Employment service

T = työttömiä työnhakijoita — arbetslösa arbetssökande — unemployed job seekers

A = avoimia työpaikkoja — lediga platser — job vacancies

Vuositedot tarkoittavat keskmäärää kuukaudessa — Årsuppgifterna avser medeltal per månad — Yearly data are monthly averages

| Vuosi ja kuukausi<br>År och månad<br>Year and month | Kaikki työnhakijat<br>Alla arbets-sökande<br>All job seekers | Avoimia työpaikkoja<br>Lediga platser<br>Job vacancies | Työttömiä työnhakijoita<br>Arbetslösa arbetssökande<br>Unemployed job seekers |         |  |   | Lyhennetyllä työviikolla olevia<br>Med förkortad arbetsvecka<br>On reduced working week    | Työvoimakoulutuksessa olevia<br>Personer i sysselsättningsutbildning<br>In labour market training | Tekninen, luonnontieteellinen ja yhteiskuntatieteellinen työ<br>Tekniskt, naturvetenskapligt och samhällsvetenskapligt arbete<br>Technical, physical science and social science work | Terveystieteiden ja sosiaalialan työ<br>Hälsövärd och socialt arbete<br>Health care and social welfare work |        |       |  |
|---|--|--|---|---------|--|---|--|---|--|---|--------|-------|--|
|   | 1  | 2  | Yhteensä<br>Totalt<br>Total   |         | Lomautettuja<br>Permitterade<br>Laid off | Työttömyyskassan jäsenet<br>Medlemmar i arbetslöshetskassa<br>Members of unemployment funds | Peruspäivärahan saajat<br>Mottagare av grunddagpenning<br>Basic daily allowance recipients | 8   | 9  | T   |        | A     |  |
|   |  |  | 3   | 4       |  |   |  |   |  | 10  | 11     | 12    |  |
| 1989. ...   | 233 494  | 30 381   | 103 441   | 6 726   | ◆46 899                                  | ◆39 157   | ◆2 718   | 15 598  | 6 443  | 1 990   | 4 283  | 4 185 |  |
| 1990. ...   | 236 133  | 26 927   | 103 164   | 9 677   | ◆47 521                                  | ◆35 471   | ◆2 383   | 16 782  | 6 207  | 1 898   | 3 762  | 4 601 |  |
| 1991. ...   | ◆365 080   | 13 380   | 213 201   | 32 347  | ◆109 455                                 | ◆87 712   | ◆5 906   | 18 363  | 12 834   | 1 496   | 6 957  | 3 048 |  |
| 1992. ...   | ◆538 620   | 7 051  | 363 121   | ◆43 649 | ◆194 403                                 | ◆150 469  | 10 953   | ◆29 570   | 25 301   | 686   | 16 838 | 789   |  |
| 1993. ...   | 680 435  | 5 935  | 482 173   | 45 886  | 268 211                                  | *191 489  | 14 431   | 31 743  | 36 759   | 484   | 29 853 | 414   |  |
| 1992 I  | 477 872  | 6 263  | 316 996   | 49 698  | 169 596                                  | 130 880   | 10 712   | 25 075  | 19 010   | 705   | 12 675 | 1 168 |  |
| II  | 493 139  | 8 836  | 325 412   | 51 187  | 174 748                                  | 133 810   | 11 186   | 26 596  | 19 372   | 1 045   | 12 063 | 1 882 |  |
| III   | 500 357  | 9 726  | 324 580   | 48 656  | 176 271                                  | 131 374   | 11 497   | 31 867  | 19 748   | 1 306   | 11 585 | 1 245 |  |
| IV  | 511 525  | 12 805   | 326 068   | 45 330  | 178 357                                  | 131 948   | 11 247   | 31 387  | 20 689   | 1 121   | 11 865 | 889   |  |
| V   | 524 520  | 13 928   | 328 655   | 38 480  | 175 882                                  | 130 351   | 10 407   | 29 485  | 24 472   | 1 331   | 14 504 | 905   |  |
| VI  | 541 859  | 9 783  | 359 081   | 35 999  | 182 472                                  | 146 446   | 9 145  | 24 583  | 28 051   | 546   | 16 903 | 644   |  |
| VII   | 554 431  | 5 378  | 377 578   | 38 343  | 194 008                                  | 164 942   | 8 582  | 23 008  | 30 112   | 426   | 18 066 | 725   |  |
| VIII  | 536 307  | 4 815  | 369 446   | 35 837  | 194 135                                  | 152 209   | 9 263  | 26 875  | 28 792   | 443   | 18 714 | 518   |  |
| IX  | 544 951  | 4 107  | 376 940   | 37 162  | 201 414                                  | 156 595   | 10 743   | 30 715  | 27 555   | 298   | 19 762 | 427   |  |
| X   | 567 627  | 3 097  | 395 458   | 42 529  | 214 051                                  | 166 245   | 12 282   | 34 349  | 27 524   | 392   | 20 096 | 336   |  |
| XI  | 587 686  | 3 255  | 411 549   | 45 697  | 230 000                                  | 173 580   | 13 215   | 38 199  | 27 799   | 353   | 20 429 | 386   |  |
| XII   | 623 172  | 2 624  | 445 694   | 54 871  | 247 462                                  | 187 251   | 13 159   | 32 700  | 30 488   | 264   | 25 395 | 340   |  |
| 1993 I  | 628 542  | 3 342  | 451 795   | 54 391  | 255 893                                  | 182 942   | 14 258   | 33 182  | 31 648   | 342   | 27 250 | 302   |  |
| II  | 641 145  | 4 616  | 457 453   | 55 395  | 258 350                                  | 186 204   | 14 843   | 34 316  | 31 720   | 414   | 26 320 | 424   |  |
| III   | 649 129  | 6 134  | 455 223   | 52 772  | 257 620                                  | 184 728   | 15 078   | 37 678  | 31 348   | 513   | 25 127 | 390   |  |
| IV  | 665 131  | 11 706   | 456 593   | 49 103  | 258 003                                  | 185 778   | 14 982   | 37 209  | 32 040   | 1 031   | 25 802 | 471   |  |
| V   | 686 209  | 12 232   | 461 202   | 41 545  | 253 476                                  | 181 117   | 14 214   | 34 077  | 35 958   | 946   | 28 691 | 701   |  |
| VI  | 699 925  | 8 846  | 485 301   | 39 506  | 260 823                                  | 198 693   | 13 044   | 28 935  | 40 258   | 474   | 30 485 | 415   |  |
| VII   | 713 528  | 7 296  | 504 809   | 41 992  | 271 423                                  | 207 543   | 12 375   | 25 394  | 42 897   | 319   | 31 417 | 470   |  |
| VIII  | 684 871  | 4 164  | 490 804   | 38 755  | 267 361                                  | 194 653   | 12 966   | 27 500  | 40 754   | 390   | 31 216 | 461   |  |
| IX  | 681 730  | 3 402  | 489 506   | 39 092  | 270 112                                  | 200 976   | 14 471   | 30 212  | 38 443   | 332   | 31 727 | 347   |  |
| X   | 691 736  | 3 454  | 497 896   | 41 873  | 277 072                                  | *190 885  | 15 502   | 32 803  | 37 973   | 347   | 31 686 | 366   |  |
| XI  | 696 221  | 3 156  | 498 697   | 43 342  | 282 471                                  | *186 220  | 15 851   | 32 341  | 37 583   | 377   | 31 415 | 308   |  |
| XII   | 727 048  | 2 874  | 536 794   | 52 870  | 305 925                                  | *198 124  | 15 593   | 27 265  | 40 487   | 325   | 37 100 | 317   |  |
| 1994 I  | 725 396  | 4 189  | 530 889   | 46 138  | 300 548                                  |   | 16 081   | 29 825  | 39 970   | 373   | 37 414 | 360   |  |

| Vuosi ja<br>kuukausi<br>År och<br>månad<br>Year and<br>month | Hallinto- ja<br>toimistotyö<br>Administrativt<br>arbete och<br>kontorsarbete<br>Administrative<br>and office<br>work |        | Kaupallinen<br>työ<br>Kommersiellt<br>arbete<br>Commercial<br>work |        | Maa- ja metsä-<br>taloustyö,<br>kalastusala<br>Jord- och skogs-<br>bruksarbete,<br>fisken<br>Agricultural<br>and forestry<br>work, fishery |        | Kuljetus- ja<br>viikennetyö<br>Transport och<br>kommunikations-<br>arbete<br>Transport and<br>communications<br>work |        | Teollinen työ<br>Tillverknng<br>Production work |         | Rakennustyö,<br>karvos- ja louhinta-<br>työ<br>Byggnadsarbete,<br>gruvarbete och<br>brytning<br>Construction,<br>mining and<br>quarrying |        | Palvelutyö<br>Service arbete<br>Service work |        | Muu työ<br>Annat arbete<br>Other work |        |     |
|--|--|--------|--|--------|--|--------|--|--------|---|---------|--|--------|--|--------|---------------------------------------|--------|-----|
|  | T  | A      | T  | A      | T  | A      | T  | A      | T   | A       | T  | A      | T  | A      | T                                     | A      |     |
|  | 13   | 14     | 15   | 16     | 17   | 18     | 19   | 20     | 21  | 22      | 23   | 24     | 25   | 26     | 27                                    | 28     |     |
| 1989. ....   | 8 148  | 1 651  | 6 291  | 2 029  | 5 703  | 2 752  | 3 400  | 763    | 23 035  | 8 208   | 7 664  | 1 802  | 10 547                                       | 5 473  | 21 509                                | 1 219  |     |
| 1990. ....   | 7 821  | 1 385  | 5 949  | 1 818  | 5 290  | 3 494  | 3 298  | 679    | 22 680  | 5 756   | 9 229  | 1 012  | 9 817  | 4 917  | 19 434                                | 1 368  |     |
| 1991. ....   | 16 094   | 632    | 12 186   | 1 314  | 7 942  | 2 835  | 7 066  | 312    | 45 628  | 1 297   | 22 068   | 364    | 17 268                                       | 1 917  | 32 814                                | 166    |     |
| 1992. ....   | 31 751   | 395    | 23 089   | 1 189  | 12 855   | 1 809  | 12 609   | 100    | 76 707  | 764     | 38 949   | 232    | 31 011                                       | 1 006  | 50 363                                | 83     |     |
| 1993. ....   | 47 212   | 346    | 32 840   | 1 045  | 16 094   | 1 850  | 17 555   | 81     | 100 379   | 769     | 49 485   | 186    | 44 432                                       | 682    | 61 676                                | 78     |     |
| 1992   | I  | 25 375 | 453  | 18 713 | 1 452  | 12 977 | 551  | 11 099 | 149   | 65 224  | 572  | 35 715 | 165  | 25 807 | 994                                   | 40 703 | 54  |
|  | II   | 25 890 | 491  | 19 408 | 1 566  | 13 220 | 938  | 11 527 | 63  | 67 273  | 810  | 37 206 | 161  | 26 141 | 1 827                                 | 42 125 | 53  |
|  | III  | 26 472 | 472  | 20 092 | 1 531  | 13 001 | 1 663  | 11 667 | 183   | 67 974  | 1 141  | 37 711 | 277  | 26 290 | 1 730                                 | 41 384 | 178 |
|  | IV   | 27 284 | 513  | 20 564 | 1 637  | 12 669 | 5 259  | 11 867 | 166   | 69 404  | 1 296  | 37 648 | 368  | 26 750 | 1 401                                 | 41 998 | 155 |
|  | V  | 28 464 | 482  | 21 125 | 1 441  | 10 340 | 6 684  | 11 585 | 169   | 71 129  | 1 061  | 35 574 | 439  | 28 285 | 1 263                                 | 44 695 | 153 |
|  | VI   | 31 859 | 409  | 22 932 | 1 002  | 11 012 | 4 692  | 11 500 | 108   | 76 475  | 1 020  | 35 957 | 319  | 30 892 | 931                                   | 57 499 | 112 |
|  | VII  | 33 696 | 417  | 23 931 | 927  | 11 557 | 640  | 11 897 | 79  | 79 902  | 787  | 37 104 | 275  | 32 065 | 995                                   | 60 905 | 107 |
|  | VIII   | 34 197 | 349  | 24 201 | 908  | 11 589 | 489  | 12 377 | 74  | 78 978  | 792  | 37 563 | 293  | 32 454 | 855                                   | 54 743 | 94  |
|  | IX   | 35 349 | 366  | 25 116 | 1 067  | 11 891 | 335  | 13 114 | 59  | 81 446  | 569  | 38 685 | 180  | 34 055 | 718                                   | 52 805 | 88  |
|  | X  | 36 276 | 258  | 26 181 | 911  | 13 853 | 233  | 14 046 | 51  | 84 061  | 385  | 41 535 | 116  | 35 351 | 414                                   | 54 006 | 1   |
|  | XI   | 36 853 | 260  | 26 773 | 1 065  | 15 521 | 132  | 14 852 | 51  | 87 075  | 399  | 44 759 | 105  | 36 074 | 503                                   | 55 717 | 1   |
|  | XII  | 39 294 | 273  | 28 027 | 755  | 16 634 | 88   | 15 771 | 43  | 91 542  | 335  | 47 928 | 88   | 37 964 | 437                                   | 57 780 | 1   |
| 1993   | I  | 41 458 | 342  | 29 330 | 1 027  | 17 142 | 136  | 16 548 | 79  | 91 671  | 486  | 48 365 | 82   | 39 201 | 545                                   | 54 791 | 1   |
|  | II   | 41 849 | 355  | 29 795 | 1 185  | 17 265 | 459  | 16 860 | 48  | 93 182  | 796  | 49 194 | 94   | 39 367 | 795                                   | 56 506 | 46  |
|  | III  | 42 017 | 416  | 30 102 | 1 144  | 17 379 | 1 072  | 17 096 | 37  | 93 772  | 925  | 49 802 | 247  | 39 383 | 1 078                                 | 56 425 | 312 |
|  | IV   | 43 055 | 473  | 30 659 | 1 256  | 16 631 | 5 327  | 17 330 | 126   | 94 627  | 1 600  | 49 615 | 410  | 40 227 | 814                                   | 57 504 | 198 |
|  | V  | 45 565 | 388  | 31 564 | 1 234  | 14 199 | 6 274  | 16 828 | 84  | 97 484  | 1 117  | 47 034 | 284  | 42 552 | 933                                   | 59 782 | 271 |
|  | VI   | 48 129 | 279  | 32 937 | 1 121  | 14 576 | 4 665  | 16 627 | 64  | 100 492 | 857  | 46 915 | 244  | 44 695 | 643                                   | 70 681 | 84  |
|  | VII  | 50 142 | 300  | 34 047 | 937  | 14 956 | 3 478  | 17 033 | 98  | 104 068 | 711  | 47 823 | 265  | 45 892 | 709                                   | 74 542 | 9   |
|  | VIII   | 50 253 | 351  | 34 002 | 838  | 14 686 | 250  | 17 492 | 39  | 102 936 | 880  | 47 864 | 241  | 45 960 | 710                                   | 66 886 | 4   |
|  | IX   | 50 535 | 367  | 34 551 | 1 114  | 14 726 | 164  | 18 007 | 35  | 104 045 | 417  | 48 514 | 124  | 47 582 | 498                                   | 62 284 | 4   |
|  | X  | 50 536 | 334  | 35 074 | 1 046  | 15 994 | 168  | 18 355 | 47  | 105 875 | 495  | 50 308 | 86   | 48 679 | 564                                   | 61 543 | 1   |
|  | XI   | 50 388 | 300  | 35 407 | 938  | 17 064 | 157  | 18 779 | 127   | 105 694 | 436  | 52 422 | 70   | 48 729 | 440                                   | 57 874 | 3   |
|  | XII  | 52 622 | 250  | 36 616 | 702  | 18 510 | 45   | 19 703 | 186   | 110 702 | 510  | 55 968 | 80   | 50 917 | 458                                   | 61 299 | 1   |
| 1994   | I  | 52 716 | 345  | 37 385 | 968  | 19 124 | 176  | 20 102 | 189   | 110 448 | 898  | 56 633 | 105  | 51 504 | 744                                   | 59 455 | 31  |

**65. Poliisin tietoon tulleet rikokset, päihtymyksen takia säilöönotetut ja pysäköintivirheet**  
**Brott som kommit till polisens kännedom, berusade som tagits i förvar och parkeringsfel**  
*Offences recorded by the police; intoxicated persons taken into custody; parking offences*

| Vuosi ja kuukausi<br>År och månad<br>Year and month | Kaikki rikokset – Rikoslakia vastaan tehty rikokset – Brott mot strafflagen – <i>Offences against the Penal Code</i> |  |  |   |  |  |  |   |  |                                       |  |  |
|---|--|--|--|---|--|--|--|---|--|---------------------------------------|--|--|
|   | Alla brott<br><i>All offences</i>  | Virkamiehen väkivaltainen vastustaminen<br><i>Väldsam motstånd mot tjänsteman<br/>Assaulting an official</i> | Haitanteko virkamiehille<br><i>Hindrande av tjänsteman<br/>Impeding an official in the performance of his duties</i> | Rattijuopumus<br><i>Rattfylleri<br/>Drunken driving</i> | Asiakirjan väärentäminen<br><i>Förfälskning av handling<br/>Forgery of documents</i> | Salakuljetus<br><i>Smuggling<br/>Smuggling</i> | Tappo, murha<br><i>Dråp, mord<br/>Manslaughter, murder</i> | Pahoimpiety <sup>1)</sup><br><i>Misshandling<sup>1)</sup><br/>Assault</i> | Siveellisyysrikokset<br><i>Sedlighetsbrott<br/>Sexual offences</i> | Varkaus<br><i>Tillgrepp<br/>Theft</i> | Vahingon- teko<br><i>Skade- görelse<br/>Damage to property</i> | Kavallus<br><i>För- skingring<br/>Embezzle- ment</i> |
|   | 1  | 2  | 3  | 4   | 5  | 6  | 7  | 8   | 9  | 10                                    | 11   | 12   |
| 1989 . . . .  | 809 062  | 1 783  | 4 129  | 28 054  | 13 896   | 201  | 138  | 19 903  | 1 074  | 153 098                               | 46 866   | 2 052  |
| 1990 . . . .  | 851 517  | 1 568  | 4 345  | 29 759  | 19 319   | 161  | 145  | 20 654  | 999  | 163 639                               | 46 835   | 2 465  |
| 1991 . . . .  | 802 072  | 1 614  | 4 217  | 29 446  | 10 216   | 125  | 152  | 20 347  | 877  | 188 616                               | 47 123   | 4 213  |
| 1992 . . . .  | 822 420  | 1 384  | 3 467  | 25 741  | 12 495   | 153  | 155  | 19 086  | 965  | 196 455                               | 43 618   | 4 177  |
| 1993 . . . .  | 804 530  | 1 283  | 2 942  | 22 104  | 9 754  | 91   | 129  | 18 656  | 1 410  | 200 390                               | 41 939   | 3 862  |
| 1991 I  | 57 621   | 118  | 339  | 1 730   | 722  | 6  | 13   | 1 386   | 53   | 11 543                                | 3 404  | 358  |
| II  | 55 701   | 129  | 279  | 1 750   | 584  | 6  | 10   | 1 311   | 92   | 10 575                                | 2 753  | 379  |
| III   | 60 961   | 98   | 313  | 2 119   | 490  | 14   | 18   | 1 439   | 61   | 13 585                                | 3 512  | 312  |
| IV  | 68 138   | 111  | 302  | 2 443   | 560  | 10   | 9  | 1 655   | 81   | 16 018                                | 4 100  | 318  |
| V   | 67 131   | 111  | 298  | 2 808   | 635  | 16   | 9  | 1 716   | 79   | 16 418                                | 4 244  | 359  |
| VI  | 63 670   | 135  | 413  | 3 113   | 357  | 9  | 15   | 1 933   | 74   | 16 773                                | 4 302  | 308  |
| VII   | 69 853   | 113  | 324  | 3 000   | 530  | 8  | 11   | 1 661   | 81   | 17 956                                | 4 104  | 413  |
| VIII  | 72 732   | 132  | 355  | 3 219   | 390  | 9  | 17   | 1 928   | 84   | 18 787                                | 4 140  | 407  |
| IX  | 73 793   | 146  | 337  | 2 826   | 440  | 18   | 14   | 1 655   | 69   | 18 022                                | 4 389  | 342  |
| X   | 77 776   | 142  | 304  | 2 472   | 1 542  | 10   | 15   | 1 830   | 72   | 18 865                                | 4 503  | 395  |
| XI  | 68 185   | 133  | 345  | 2 340   | 653  | 13   | 14   | 1 776   | 62   | 16 251                                | 4 007  | 328  |
| XII   | 54 695   | 123  | 277  | 1 769   | 433  | 8  | 11   | 1 598   | 47   | 13 860                                | 3 550  | 288  |
| 1992 I  | 64 668   | 116  | 302  | 1 922   | 837  | 7  | 13   | 1 499   | 52   | 13 861                                | 3 664  | 394  |
| II  | 63 261   | 108  | 259  | 1 753   | 854  | 22   | 16   | 1 348   | 59   | 12 197                                | 2 741  | 352  |
| III   | 62 361   | 98   | 309  | 1 958   | 844  | 6  | 15   | 1 448   | 58   | 14 275                                | 3 300  | 386  |
| IV  | 62 946   | 98   | 269  | 2 016   | 1 087  | 17   | 14   | 1 548   | 58   | 14 138                                | 3 393  | 330  |
| V   | 69 953   | 98   | 299  | 2 577   | 734  | 19   | 16   | 1 810   | 68   | 16 631                                | 4 044  | 343  |
| VI  | 65 724   | 129  | 305  | 2 592   | 672  | 11   | 15   | 1 690   | 108  | 18 288                                | 3 577  | 377  |
| VII   | 70 783   | 118  | 282  | 2 658   | 742  | 23   | 12   | 1 611   | 78   | 20 025                                | 4 057  | 358  |
| VIII  | 72 809   | 106  | 273  | 2 416   | 856  | 12   | 22   | 1 724   | 107  | 19 784                                | 4 320  | 314  |
| IX  | 77 866   | 137  | 279  | 2 603   | 577  | 16   | 14   | 1 483   | 89   | 19 011                                | 4 084  | 362  |
| X   | 70 130   | 119  | 223  | 2 062   | 756  | 5  | 12   | 1 519   | 95   | 16 553                                | 3 499  | 366  |
| XI  | 63 034   | 88   | 252  | 1 707   | 589  | 8  | 10   | 1 333   | 104  | 14 154                                | 3 131  | 354  |
| XII   | 61 437   | 146  | 294  | 1 670   | 965  | 11   | 12   | 1 611   | 56   | 15 075                                | 3 704  | 307  |
| 1993 I  | 60 114   | 118  | 270  | 1 746   | 531  | 6  | 10   | 1 554   | 77   | 12 860                                | 3 949  | 321  |
| II  | 58 874   | 107  | 233  | 1 473   | 573  | 11   | 14   | 1 229   | 53   | 11 709                                | 2 826  | 334  |
| III   | 65 985   | 99   | 222  | 1 561   | 582  | 9  | 14   | 1 271   | 104  | 14 673                                | 2 919  | 316  |
| IV  | 65 003   | 104  | 251  | 1 713   | 578  | 10   | 13   | 1 544   | 73   | 16 120                                | 3 429  | 259  |
| V   | 72 881   | 105  | 233  | 2 382   | 568  | 4  | 10   | 1 714   | 103  | 18 936                                | 3 792  | 355  |
| VI  | 65 629   | 94   | 277  | 2 237   | 488  | 5  | 15   | 1 607   | 65   | 19 708                                | 3 725  | 336  |
| VII   | 67 395   | 128  | 252  | 2 324   | 711  | 5  | 7  | 1 621   | 76   | 19 720                                | 3 628  | 290  |
| VIII  | 72 351   | 84   | 223  | 2 087   | 454  | 7  | 7  | 1 603   | 67   | 20 837                                | 4 080  | 317  |
| IX  | 75 412   | 101  | 230  | 2 030   | 468  | 11   | 14   | 1 486   | 474  | 19 222                                | 3 773  | 389  |
| X   | 68 326   | 91   | 231  | 1 856   | 558  | 9  | 16   | 1 606   | 79   | 17 775                                | 3 749  | 422  |
| XI  | 63 510   | 133  | 234  | 1 427   | 548  | 5  | 6  | 1 397   | 103  | 15 227                                | 3 018  | 321  |
| XII   | 51 263   | 114  | 211  | 1 329   | 478  | 5  | 13   | 1 387   | 60   | 12 215                                | 2 814  | 300  |

<sup>1)</sup> Vuoteen 1990 ml. tappelu.

<sup>1)</sup> T.o.m. 1990 inkl. slagsmål.

<sup>1)</sup> Up to 1990, incl. affrays.

| Vuosi ja<br>kuukausi<br>År och<br>månad<br>Year and<br>month | Muut rikokset — Övriga brott — Other offences |   |                                     |  |   |   |   |                                     |                   | Liikenne-<br>rikokset<br>Trafi-<br>kriminalitet<br>Traffic<br>offences | Päihtymyk-<br>sen takia<br>säilöön-<br>otetut<br>Berusade<br>som tagits<br>i förvar<br>Intoxicated<br>persons<br>taken into<br>custody | Pystöinti-<br>virheet<br>Parker-<br>ingsfel<br>Parking<br>offences |
|--|---|---|-------------------------------------|--|---|---|---|-------------------------------------|-------------------|--|--|--|
|  | Ryöstö<br>Rån<br>Robbery                      | Petos <sup>2)</sup><br>Bedrä-<br>gen <sup>2)</sup><br>Fraud <sup>2)</sup> | Muut<br>Övriga<br>Other<br>offences | Yhteensä <sup>2)</sup><br>Totalt <sup>2)</sup> | Alkoholi-<br>pitoisen<br>aineen kuva-<br>tuon maahan-<br>tuonti<br>Ölving in-<br>försel av<br>alkoholhalt-<br>igt ämne<br>Illicit im-<br>port of<br>alcohol | Muut alko-<br>holli-<br>rikokset<br>Övriga brott<br>mot alkohol-<br>lagen<br>Other offen-<br>ces against<br>the Alcoholic<br>Bever-<br>ages Act | Huumaus-<br>äne-<br>rikokset<br>Narkotika-<br>brott<br>Offences<br>involving<br>narcotics | Muut<br>Övriga<br>Other<br>offences | Yhteensä<br>Total |  |  |  |
|  | 13  | 14  | 15                                  | 16   | 17  | 18  | 19  | 20                                  | 21                |  |  |  |
| 1989 . . . .   | 2 098   | 58 623  | 41 333                              | 389 441  | 1 421   | 8 880   | 1 976   | 38 700                              | 50 977            | 368 644  | 149 667  | 526 220  |
| 1990 . . . .   | 2 627   | 86 608  | 56 197                              | 435 503  | 1 800   | 8 295   | 2 673   | 35 675                              | 48 443            | 367 571  | 142 851  | 587 975  |
| 1991 . . . .   | 2 672   | 21 169  | 58 962                              | 389 749  | 2 013   | 7 992   | 2 671   | 24 601                              | 37 277            | 375 046  | 135 530  | 652 915  |
| 1992 . . . .   | 2 194   | 19 211  | 61 162                              | 390 263  | 2 790   | 6 729   | 3 503   | 24 771                              | 37 793            | 394 364  | 114 401  | 666 956  |
| 1993 . . . .   | 2 049   | 17 806  | 61 541                              | 383 956  | 2 385   | 4 797   | 4 100   | 21 286                              | 32 568            | 388 006  | 100 126  | 638 426  |
| 1991 I   | 144   | 1 896   | 4 544                               | 25 285   | 104   | 460   | 181   | 2 218                               | 2 963             | 29 373   | 10 285   | 56 174   |
| II   | 139   | 1 677   | 2 413                               | 22 915   | 95  | 392   | 171   | 2 356                               | 3 014             | 29 772   | 9 984  | 51 019   |
| III  | 197   | 1 558   | 4 935                               | 27 464   | 143   | 538   | 243   | 2 205                               | 3 129             | 30 368   | 11 443   | 50 832   |
| IV   | 221   | 1 623   | 4 810                               | 32 261   | 117   | 646   | 184   | 2 280                               | 3 227             | 32 650   | 12 271   | 55 776   |
| V  | 225   | 1 899   | 5 455                               | 34 272   | 141   | 664   | 166   | 2 293                               | 3 264             | 29 595   | 12 459   | 58 197   |
| VI   | 244   | 1 929   | 5 277                               | 34 882   | 133   | 564   | 252   | 1 833                               | 2 782             | 26 006   | 12 307   | 49 140   |
| VII  | 260   | 1 685   | 5 836                               | 35 982   | 178   | 707   | 220   | 1 611                               | 2 716             | 31 155   | 12 141   | 50 843   |
| VIII   | 302   | 1 620   | 5 949                               | 37 339   | 192   | 850   | 187   | 1 693                               | 2 222             | 32 471   | 13 060   | 57 400   |
| IX   | 236   | 1 874   | 5 474                               | 35 842   | 246   | 725   | 236   | 1 713                               | 2 920             | 35 031   | 10 486   | 56 219   |
| X  | 260   | 1 842   | 5 710                               | 37 962   | 235   | 724   | 238   | 2 365                               | 3 562             | 36 252   | 11 207   | 64 722   |
| XI   | 236   | 1 480   | 5 008                               | 32 646   | 279   | 652   | 290   | 2 180                               | 3 401             | 32 138   | 10 619   | 57 042   |
| XII  | 212   | 1 269   | 3 949                               | 27 394   | 159   | 410   | 294   | 1 616                               | 2 479             | 24 822   | 9 268  | 45 551   |
| 1992 I   | 177   | 1 769   | 4 208                               | 28 821   | 151   | 502   | 244   | 1 754                               | 2 651             | 33 196   | 9 296  | 55 833   |
| II   | 189   | 1 650   | 3 887                               | 25 435   | 133   | 718   | 256   | 4 390                               | 5 497             | 32 329   | 9 242  | 52 657   |
| III  | 179   | 1 705   | 4 556                               | 29 137   | 178   | 637   | 339   | 1 949                               | 3 103             | 30 121   | 10 131   | 59 320   |
| IV   | 172   | 1 317   | 4 455                               | 28 912   | 155   | 570   | 295   | 1 804                               | 2 824             | 31 210   | 9 866  | 55 289   |
| V  | 212   | 1 212   | 5 249                               | 33 312   | 207   | 744   | 193   | 1 908                               | 3 052             | 33 589   | 11 307   | 53 863   |
| VI   | 173   | 1 218   | 5 670                               | 34 825   | 190   | 404   | 279   | 1 640                               | 2 513             | 28 386   | 9 906  | 50 033   |
| VII  | 249   | 1 253   | 6 221                               | 37 687   | 522   | 494   | 206   | 1 646                               | 2 868             | 30 228   | 10 226   | 50 155   |
| VIII   | 231   | 1 385   | 5 966                               | 37 516   | 316   | 520   | 229   | 1 657                               | 2 722             | 32 571   | 9 481  | 54 541   |
| IX   | 192   | 1 417   | 5 674                               | 35 938   | 283   | 571   | 304   | 1 812                               | 2 970             | 38 958   | 9 542  | 60 833   |
| X  | 181   | 1 794   | 4 970                               | 32 154   | 224   | 492   | 322   | 2 059                               | 3 097             | 34 879   | 8 602  | 56 740   |
| XI   | 135   | 1 532   | 4 127                               | 27 524   | 225   | 424   | 340   | 1 875                               | 2 864             | 32 646   | 7 974  | 56 741   |
| XII  | 183   | 1 439   | 4 715                               | 30 188   | 201   | 473   | 353   | 1 462                               | 2 489             | 28 760   | 8 828  | 54 310   |
| 1993 I   | 156   | 1 208   | 4 048                               | 26 854   | 197   | 347   | 278   | 1 213                               | 2 035             | 31 225   | 8 773  | 51 891   |
| II   | 146   | 1 497   | 3 416                               | 23 621   | 148   | 340   | 213   | 1 231                               | 1 932             | 33 321   | 7 856  | 54 542   |
| III  | 158   | 1 217   | 3 834                               | 26 979   | 265   | 342   | 235   | 1 466                               | 2 308             | 36 698   | 8 617  | 56 456   |
| IV   | 160   | 1 421   | 4 370                               | 30 045   | 165   | 400   | 340   | 1 661                               | 2 566             | 32 392   | 8 868  | 48 105   |
| V  | 212   | 1 365   | 7 042                               | 36 821   | 168   | 418   | 345   | 2 182                               | 3 113             | 32 947   | 8 910  | 52 193   |
| VI   | 176   | 1 565   | 5 842                               | 36 140   | 170   | 430   | 375   | 1 909                               | 2 884             | 26 605   | 9 224  | 51 415   |
| VII  | 208   | 1 606   | 5 692                               | 36 268   | 165   | 337   | 535   | 1 832                               | 2 869             | 28 258   | 9 504  | 49 839   |
| VIII   | 234   | 1 180   | 5 302                               | 36 482   | 183   | 536   | 343   | 1 937                               | 2 999             | 32 870   | 8 420  | 48 088   |
| IX   | 167   | 1 283   | 5 027                               | 34 675   | 251   | 512   | 316   | 1 887                               | 2 966             | 37 771   | 7 890  | 58 892   |
| X  | 185   | 1 563   | 5 019                               | 33 159   | 194   | 466   | 360   | 2 018                               | 3 038             | 32 129   | 8 128  | 59 487   |
| XI   | 173   | 1 407   | 4 470                               | 28 469   | 243   | 352   | 327   | 1 869                               | 2 791             | 32 250   | 6 984  | 59 289   |
| XII  | 148   | 1 068   | 3 740                               | 23 882   | 239   | 290   | 407   | 1 547                               | 2 483             | 24 898   | 6 990  | 45 290   |

<sup>2)</sup> Maksuvälinepetosten tilastoyksikkö on muuttunut.

<sup>2)</sup> Statistikenheten för betalningsmedelsbedrägeri har ändrats.

<sup>2)</sup> The statistical unit for means of payment frauds has changed.

66. Vireille pannut konkurssit — Anhängiggjorda konkurser — Bankruptcy proceedings instituted

| Vuosi ja neljännes<br>År och kvartal<br>Year and quarter | Kaikkiaan<br>Totalt<br>Total | Yhtiöt ja yhteisöt — Bolag och samfund — Companies and corporations |       |       |       |     |       |    |       |
|--|------------------------------|---|-------|-------|-------|-----|-------|----|-------|
|  | 1                            | 2   | 3     | 4     | 5     | 6   | 7     | 8  | 9     |
|  |                              |   |       |       |       |     |       |    |       |
| 1988 . . . .   | 2 547                        | 25  | 483   | 317   | 583   | 91  | 302   | 11 | 1 812 |
| 1989 . . . .   | 2 717                        | 37  | 528   | 348   | 620   | 80  | 358   | 38 | 2 009 |
| 1990 . . . .   | 3 588                        | 25  | 651   | 513   | 953   | 106 | 544   | 41 | 2 833 |
| 1991 . . . .   | 6 253                        | 44  | 1 244 | 875   | 1 814 | 182 | 1 075 | 89 | 5 323 |
| 1992 . . . .   | 7 348                        | 41  | 1 262 | 1 002 | 2 223 | 240 | 1 460 | 88 | 6 316 |
| 1991 I   | 1 598                        | 15  | 323   | 222   | 463   | 53  | 244   | 22 | 1 342 |
| II   | 1 445                        | 7   | 288   | 191   | 434   | 45  | 254   | 27 | 1 246 |
| III  | 1 507                        | 8   | 301   | 221   | 441   | 38  | 255   | 18 | 1 282 |
| IV   | 1 703                        | 14  | 332   | 241   | 476   | 46  | 322   | 22 | 1 453 |
| 1992 I   | 1 904                        | 10  | 380   | 255   | 572   | 75  | 340   | 17 | 1 649 |
| II   | 1 651                        | 7   | 251   | 250   | 481   | 46  | 349   | 18 | 1 402 |
| III  | 1 784                        | 10  | 317   | 245   | 547   | 60  | 335   | 14 | 1 528 |
| IV   | 2 009                        | 14  | 314   | 252   | 623   | 59  | 436   | 39 | 1 737 |
| *1993 I  | 1 893                        | 10  | 337   | 255   | 578   | 85  | 309   | 75 | 1 649 |
| II   | 1 772                        | 10  | 299   | 254   | 553   | 67  | 333   | 22 | 1 538 |
| III  | 1 548                        | 5   | 252   | 212   | 451   | 49  | 305   | 34 | 1 308 |

| Vuosi ja neljännes<br>År och kvartal<br>Year and quarter | Yrittäjät — Företagare — Self-employed |    |    |     |    |    |     |     | Muut yksityishenkilöt<br>Andra enskilda personer<br>Other individuals |
|--|--|----|----|-----|----|----|-----|-----|---|
|  | 10                                     | 11 | 12 | 13  | 14 | 15 | 16  | 17  |   |
|  |  |    |    |     |    |    |     |     |   |
| 1988 . . . .   | 20                                     | 69 | 79 | 154 | 56 | 69 | 176 | 623 | 112   |
| 1989 . . . .   | 22                                     | 68 | 72 | 161 | 48 | 53 | 217 | 641 | 67  |
| 1990 . . . .   | 14                                     | 83 | 71 | 185 | 40 | 37 | 282 | 712 | 43  |
| 1991 . . . .   | 23                                     | 93 | 78 | 240 | 52 | 45 | 284 | 814 | 116   |
| 1992 . . . .   | 20                                     | 76 | 67 | 247 | 62 | 52 | 387 | 911 | 121   |
| 1991 I   | 8                                      | 31 | 23 | 70  | 12 | 15 | 74  | 233 | 23  |
| II   | 6                                      | 15 | 18 | 43  | 18 | 6  | 70  | 176 | 23  |
| III  | 3                                      | 25 | 15 | 56  | 10 | 9  | 71  | 189 | 36  |
| IV   | 6                                      | 21 | 22 | 71  | 12 | 15 | 69  | 216 | 34  |
| 1992 I   | 5                                      | 18 | 16 | 62  | 25 | 13 | 85  | 224 | 31  |
| II   | 7                                      | 25 | 20 | 58  | 10 | 13 | 86  | 219 | 30  |
| III  | 2                                      | 19 | 13 | 61  | 14 | 13 | 114 | 236 | 20  |
| IV   | 6                                      | 14 | 18 | 66  | 13 | 13 | 102 | 232 | 40  |
| *1993 I  | 4                                      | 17 | 18 | 51  | 16 | 7  | 98  | 211 | 33  |
| II   | 2                                      | 16 | 18 | 52  | 4  | 13 | 85  | 190 | 44  |
| III  | 2                                      | 15 | 6  | 52  | 15 | 7  | 88  | 185 | 55  |

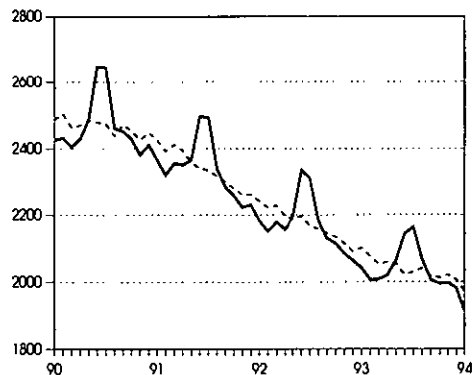
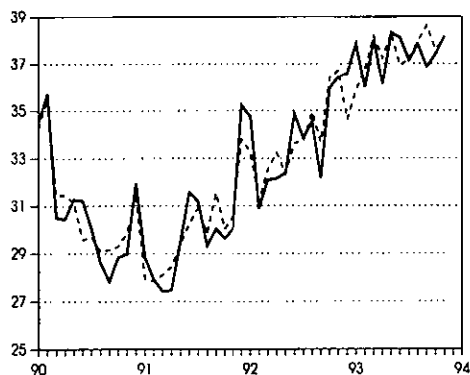
## Kausitasoitettuja tilastosarjoja — Säsongutjämnade serier — *Seasonally adjusted series*

|   |      | Rahoitusmarkkinat<br>Finansmarknaden<br><i>Financial markets</i>  |   |  | Ulkomainensuhdankehitys<br>Utländskkonjunkturutveckling<br><i>Foreign economic indicators</i>                              |                                     |                                    |  |      |
|---|------|---|---|--|--|-------------------------------------|------------------------------------|--|------|
|   |      | Rahalaitosten ottolainaus yleisöltä<br>Penninginrättningarnas inlåning<br>från allmänheten<br><i>Deposits by the public</i> |   | Rahalaitosten<br>antolainaus<br>yleisölle<br>Penninginrättningar-<br>nas utlåning till<br>allmänheten<br><i>Advances<br/>to the public</i> | Teollisuustuotannon volyymi-indeksi<br>Volymindex för industriproduktionen<br><i>Volume index of industrial production</i> |                                     |                                    |  |      |
| Vuosi ja<br>kuukaus<br>År och<br>månad<br>Year and<br>month |      | Shekkitilit<br>Checkräkningar<br><i>Cheque accounts</i>   | Varsinaiset<br>talletukset<br>Egentliga<br>depositioner<br><i>Time deposits</i> |  | OECD   | Saksa<br>Tyskland<br><i>Germany</i> | Ruotsi<br>Sverige<br><i>Sweden</i> | Iso-Britannia<br>Storbritannien<br><i>United Kingdom</i> | USA  |
|   |      | Mrd. mk – FIM billion   |   |  | 1985 = 100   |                                     |                                    |  |      |
|   |      | V 1   | V 3   | V 5  | V 6  | V 7                                 | V 8                                | V 9  | V 10 |
| 1992  | I    | 33,3  | 230,2   | 307,6  | 110  | 122                                 | 97                                 | 105  | 113  |
|   | II   | 31,2  | 230,8   | 306,8  | 111  | 124                                 | 97                                 | 106  | 114  |
|   | III  | 32,5  | 231,9   | 310,0  | 109  | 121                                 | 97                                 | 105  | 112  |
|   | IV   | 33,2  | 232,1   | 308,5  | 110  | 121                                 | 98                                 | 106  | 113  |
|   | V    | 32,3  | 231,0   | 306,5  | 110  | 121                                 | 99                                 | 105  | 113  |
|   | VI   | 33,6  | 229,4   | 304,5  | 108  | 119                                 | 96                                 | 105  | 112  |
|   | VII  | 33,7  | 229,9   | 303,0  | 110  | 119                                 | 101                                | 106  | 113  |
|   | VIII | 34,9  | 229,5   | 301,1  | 111  | 118                                 | 105                                | 106  | 113  |
|   | IX   | 33,7  | 229,2   | 298,9  | 110  | 118                                 | 101                                | 106  | 113  |
|   | X    | 36,4  | 229,3   | 296,8  | 108  | 116                                 | 97                                 | 107  | 114  |
|   | XI   | 36,7  | 229,6   | 295,2  | 107  | 113                                 | 97                                 | 107  | 115  |
|   | XII  | 34,6  | 228,1   | 293,0  | 106  | 110                                 | 93                                 | 109  | 115  |
| 1993  | I    | 35,8  | 228,6   | 292,2  | 107  | 110                                 | 98                                 | 109  | 116  |
|   | II   | 36,8  | 227,8   | 291,0  | 107  | 108                                 | 98                                 | 111  | 116  |
|   | III  | 38,2  | 224,6   | 279,0  | 108  | 110                                 | 98                                 | 110  | 117  |
|   | IV   | 37,2  | 224,6   | 278,0  | 107  | 109                                 | 98                                 | 110  | 117  |
|   | V    | 38,3  | 224,2   | 276,9  | 108  | 110                                 | 99                                 | 112  | 117  |
|   | VI   | 36,9  | 225,1   | 276,2  | 108  | 110                                 | 99                                 | 111  | 117  |
|   | VII  | 37,2  | 225,6   | 275,6  | 111  | 109                                 | 108                                | 112  | 117  |
|   | VIII | 38,0  | 225,8   | 273,8  | 110  | 111                                 | 103                                | 112  | 118  |
|   | IX   | 38,6  | 226,6   | 273,0  | 110  | 111                                 | 103                                | 112  | 118  |
|   | X    | 37,6  | 229,0   | 272,5  | 110  | 110                                 | 104                                | 113  | 119  |
|   | XI   | 38,1  | 228,5   | 271,4  |  | 108                                 |                                    |  | 120  |

### A. Kuukausisarjat — Månadsserier — *Monthly series:*

V1 Shekkitilit (mrd. mk)  
Checkräkningar (mrd. mk)  
*Cheque accounts (FIM billion)*

V12 Työlliset (1 000 henkeä)  
Sysselsatta (1 000 personer)  
*Employed persons (in thousands)*



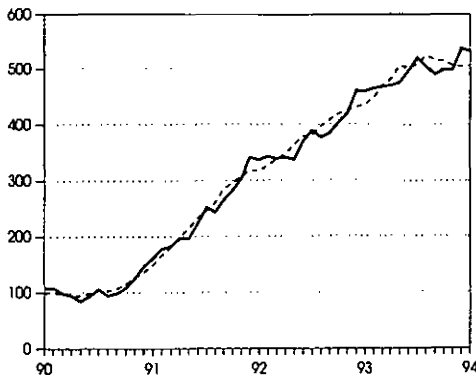
— alkuperäinen — original — *original*  
- - - - - kausitasoitettu — säsongutjämnad — *seasonally adjusted*

# Kausitasoitettuja tilastosarjoja — Säsongutjämnaade serier — Seasonally adjusted series

Δ 3 kuukauden liukuva keskiarvo — 3 månaders glidande medelvärde — 3 months' moving average

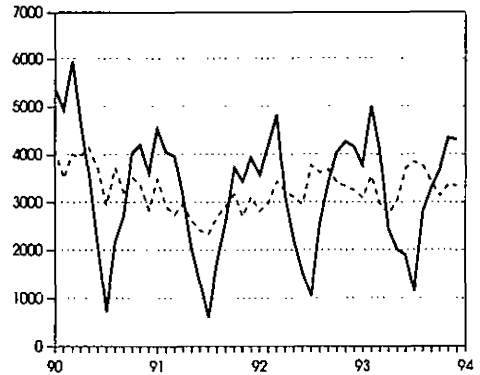
| Vuosi ja<br>kuukausi<br>År och<br>månad<br>Year and<br>month | Työllisyys<br>Sysselsättning<br>Employment      |   |   |  | Maa- ja metsätalous<br>Lant- och skogsbruk<br>Agriculture and forestry        |   |   |   |  |  |                           |       |
|--|---|---|---|--|---|---|---|---|--|--|---------------------------|-------|
|  | Työvoima<br>Arbets-<br>kraft<br>Labour<br>force | Työlliset<br>Syssel-<br>satta<br>Employed | Työttö-<br>mät/työ-<br>voima<br>Arbets-<br>lösa/ar-<br>betskraft<br>Unem-<br>ployed/la-<br>bour force | Työttömät<br>työnhakijat<br>Arbetslösa<br>arbetssökande<br>Unemployed<br>job seekers | Avoimet<br>työpaikat<br>Lediga<br>arbets-<br>platser<br>Job<br>vacancies<br>Δ | Meijereiden<br>vastaanotta-<br>ma maito<br>Av mejerier<br>invägd mjölk<br>Milk received<br>by dairies | Naudanlihan<br>tuotanto<br>Produktion<br>av kött av<br>nötkreatur<br>Production<br>of beef<br>Δ | Sianlihan<br>tuotanto<br>Produktion<br>av fläsk<br>Production<br>of pork<br>Δ | Markkina-<br>hakuut<br>yhteensä<br>Marknads-<br>avverkningar<br>totalt<br>Total<br>commercial<br>fellings<br>Δ | Aines-<br>pinopuu<br>Travät<br>råvirke<br>Cordwood | Tukkipuu<br>Stock<br>Logs |       |
|  | 1 000   | %   | 1 000   | 1 000 000 l  | 1 000 000 kg  | 1 000 m <sup>3</sup>  |   |   |  |  |                           |       |
|  | V 11  | V 12                                      | V 13  | V 14   | V 15  | V 16  | V 18  | V 19  | V 21   | V 22   | V 23                      |       |
| 1992   | I   | 2 512                                     | 2 242   | 10,7   | 317   | 19  | 190   | 9,6   | 14,6   | 2 812  | 1 558                     | 1 250 |
|  | II  | 2 512                                     | 2 223   | 11,0   | 327   | 19  | 195   | 9,9   | 14,6   | 2 979  | 1 636                     | 1 330 |
|  | III   | 2 521                                     | 2 229   | 11,4   | 338   | 18  | 191   | 9,7   | 14,3   | 3 443  | 1 873                     | 1 554 |
|  | IV  | 2 489                                     | 2 196   | 11,9   | 348   | 17  | 189   | 9,4   | 14,1   | 3 242  | 1 738                     | 1 488 |
|  | V   | 2 503                                     | 2 188   | 12,4   | 365   | 17  | 188   | 9,5   | 14,2   | 3 096  | 1 679                     | 1 400 |
|  | VI  | 2 517                                     | 2 197   | 13,0   | 379   | 16  | 189   | 9,8   | 14,5   | 2 952  | 1 591                     | 1 348 |
|  | VII   | 2 499                                     | 2 167   | 13,6   | 380   | 15  | 192   | 9,9   | 14,7   | 3 778  | 1 893                     | 1 909 |
|  | VIII  | 2 511                                     | 2 157   | 13,9   | 397   | 14  | 193   | 9,8   | 14,8   | 3 626  | 1 876                     | 1 748 |
|  | IX  | 2 484                                     | 2 145   | 14,4   | 408   | 13  | 191   | 9,6   | 14,5   | 3 686  | 1 932                     | 1 753 |
|  | X   | 2 500                                     | 2 134   | 14,7   | 419   | 13  | 192   | 9,7   | 14,6   | 3 404  | 1 792                     | 1 611 |
|  | XI  | 2 503                                     | 2 114   | 15,2   | 426   | 13  | 193   | 10,0  | 14,6   | 3 335  | 1 764                     | 1 579 |
|  | XII   | 2 474                                     | 2 090   | 15,4   | 432   | 12  | 195   | 9,7   | 14,5   | 3 253  | 1 734                     | 1 536 |
| 1993   | I   | 2 497                                     | 2 101   | 15,6   | 436   | 12  | 195   | 9,3   | 14,7   | 3 091  | 1 611                     | 1 475 |
|  | II  | 2 493                                     | 2 075   | 16,1   | 449   | 11  | 191   | 8,9   | 14,6   | 3 561  | 1 890                     | 1 652 |
|  | III   | 2 476                                     | 2 053   | 16,7   | 470   | 12  | 192   | 9,0   | 14,6   | 2 972  | 1 592                     | 1 360 |
|  | IV  | 2 492                                     | 2 059   | 17,2   | 481   | 13  | 190   | 9,0   | 14,2   | 2 751  | 1 477                     | 1 250 |
|  | V   | 2 485                                     | 2 055   | 17,6   | 505   | 14  | 188   | 8,9   | 13,9   | 3 030  | 1 566                     | 1 443 |
|  | VI  | 2 466                                     | 2 020   | 18,1   | 502   | 14  | 186   | 8,6   | 13,8   | 3 726  | 1 832                     | 1 889 |
|  | VII   | 2 475                                     | 2 030   | 18,4   | 507   | 14  | 185   | 8,7   | 13,9   | 3 846  | 1 945                     | 1 903 |
|  | VIII  | 2 495                                     | 2 040   | 18,8   | 524   | 13  | 182   | 8,8   | 13,8   | 3 769  | 1 906                     | 1 850 |
|  | IX  | 2 495                                     | 2 019   | 19,1   | 515   | 13  | 187   | 8,8   | 13,7   | 3 420  | 1 727                     | 1 682 |
|  | X   | 2 481                                     | 2 012   | 19,0   | 514   | 13  | 193   | 8,6   | 13,6   | 3 134  | 1 602                     | 1 528 |
|  | XI  | 2 484                                     | 2 021   | 18,9   | 506   | 13  | 198   | 8,6   | 13,7   | 3 372  | 1 718                     | 1 661 |
|  | XII   | 2 484                                     | 2 007   | 19,0   | 504   | 14  | 202   |   |  | 3 337  | 1 692                     | 1 673 |
| 1994   | I   | 2 459                                     | 1 972   |  | 506   |   |   |   |  |  |                           |       |

V14 Työttömät työnhakijat (1 000 henkeä)  
Arbetslösa arbetssökande (1 000 personer)  
Unemployed job seekers (in thousands)



— alkuperäinen — original — original  
- - - kausitasoitettu — säsongutjämnaade — seasonally adjusted

V21 Markkinahakuut (1 000 m<sup>3</sup>)  
Marknadsavverkningar (1 000 m<sup>3</sup>)  
Commercial fellings (1,000 m<sup>3</sup>)



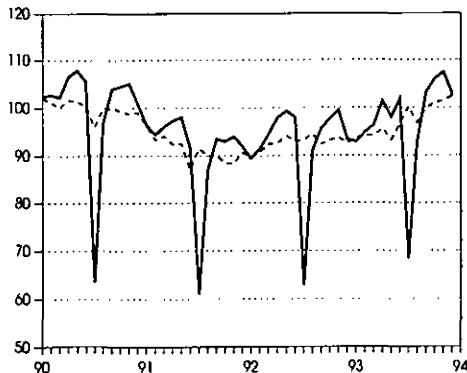
# Kausitasoitettuja tilastosarjoja — Säsongutjämnade serier — Seasonally adjusted series

Δ 3 kuukauden liukuva keskiarvo — 3 månaders glidande medelvärde — 3 months' moving average  
 ○ Työpäivää kohti — Per arbetsdag — Per working day

## Teollisuustuotannon volyymi-indeksi — Volymindex för industriproduktionen — Volume index of industrial production

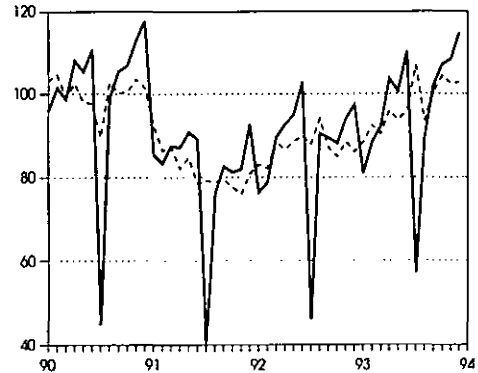
| Vuosi ja<br>kuukausi<br>År och<br>månad<br>Year and<br>month | C, D, E<br>Koko-<br>teollisuus<br>Hela<br>industrin<br>Total<br>industry<br>○ | Investoin-<br>titavarat<br>Investerings-<br>sva-<br>ror<br>Invest-<br>ment<br>goods<br>○ | Muut tuo-<br>tantohyö-<br>dykkeet<br>Andra pro-<br>duktions-<br>förmöden-<br>heter<br>Other<br>producers'<br>goods<br>○ | Kulutus-<br>hyödyk-<br>keet<br>Konsumtions-<br>förmöden<br>heter<br>Consumers'<br>goods<br>○ | C<br>Kaivos-<br>ja kai-<br>vannais-<br>toiminta<br>Gruvor<br>och<br>mineral-<br>brott<br>Mining<br>and<br>quarrying<br>○ Δ | D<br>Teollisuus<br>Tilv.<br>industri<br>Manufacturing<br>○ | 111-115<br>Elintarvik-<br>keiden<br>valmistus<br>Tilv. av<br>livsmedel<br>medel<br>Food<br>products<br>manu-<br>facture<br>○ Δ | 13<br>Vaatteiden,<br>nahkatuott.<br>ja jalkineiden<br>valm.<br>Tilv. av<br>kläder,<br>lädervaror<br>och skodon<br>Wearing<br>apparel,<br>leather<br>goods and<br>footwear<br>manuf.<br>○ Δ | 14<br>Puutavaran<br>ja puutuott.<br>valmistus<br>Tilv. av<br>trävaror<br>och pro-<br>dukter av<br>trä<br>Wood and<br>wood<br>products<br>manuf.<br>○ | 15<br>Massan,<br>paperin ja<br>pap.tuott.<br>valm.<br>Tilv. av<br>massa-<br>paper o.<br>pappers-<br>varor<br>Pulp,<br>paper and<br>paper prod.<br>manuf.<br>○ | 16<br>Kustanta-<br>minen ja<br>painami-<br>nen<br>Förlags-<br>verksam-<br>het och<br>tryckning<br>Publishing<br>and<br>printing<br>○ | 22<br>Lasi-, savi- ja<br>kivituotteiden<br>valmistus<br>Tilv. av glas-,<br>ler- och sten-<br>produkter<br>Glass, clay<br>and stone<br>products<br>manuf.<br>○ |
|--|---|--|---|--|--|--|--|--|--|---|--|---|
|  | T 24  | T 25   | T 26  | T 27   | T 28   | T 29   | T 31   | T 32   | T 33   | T 34  | T 35   | T 39  |
| 1992   | I 90  | 83   | 89  | 95   | 89   | 89   | 101  | 70   | 73   | 95  | 84   | 80  |
|  | II 91   | 82   | 91  | 95   | 89   | 90   | 98   | 70   | 82   | 101   | 85   | 79  |
|  | III 92  | 89   | 92  | 95   | 89   | 92   | 98   | 71   | 84   | 100   | 84   | 82  |
|  | IV 93   | 87   | 92  | 98   | 92   | 92   | 99   | 71   | 83   | 97  | 85   | 79  |
|  | V 94  | 89   | 94  | 97   | 102  | 94   | 101  | 70   | 86   | 104   | 86   | 82  |
|  | VI 93   | 90   | 93  | 96   | 100  | 92   | 103  | 74   | 79   | 100   | 85   | 80  |
|  | VII 93  | 88   | 92  | 99   | 93   | 93   | 103  | 74   | 76   | 95  | 85   | 77  |
|  | VIII 95   | 94   | 94  | 97   | 83   | 94   | 102  | 74   | 84   | 103   | 84   | 81  |
|  | IX 92   | 87   | 93  | 94   | 81   | 92   | 101  | 67   | 81   | 104   | 82   | 78  |
|  | X 93  | 85   | 94  | 96   | 82   | 92   | 103  | 63   | 79   | 103   | 86   | 75  |
|  | XI 94   | 89   | 95  | 96   | 77   | 92   | 104  | 62   | 83   | 105   | 82   | 74  |
|  | XII 93  | 86   | 93  | 96   | 81   | 92   | 104  | 61   | 82   | 103   | 83   | 76  |
| 1993   | I 94  | 88   | 96  | 93   | 81   | 93   | 103  | 62   | 91   | 107   | 82   | 72  |
|  | II 94   | 93   | 96  | 94   | 84   | 94   | 103  | 59   | 88   | 104   | 81   | 73  |
|  | III 94  | 90   | 96  | 93   | 83   | 93   | 103  | 59   | 86   | 106   | 80   | 73  |
|  | IV 96   | 96   | 97  | 93   | 81   | 95   | 103  | 60   | 90   | 109   | 81   | 77  |
|  | V 93  | 94   | 94  | 92   | 74   | 93   | 103  | 63   | 92   | 103   | 81   | 75  |
|  | VI 97   | 96   | 98  | 96   | 74   | 96   | 102  | 63   | 89   | 114   | 80   | 78  |
|  | VII 100   | 107  | 101   | 97   | 75   | 100  | 103  | 64   | 111  | 110   | 83   | 81  |
|  | VIII 97   | 94   | 98  | 96   | 80   | 96   | 104  | 64   | 100  | 108   | 81   | 73  |
|  | IX 100  | 101  | 101   | 98   | 81   | 99   | 107  | 67   | 102  | 110   | 81   | 74  |
|  | X 101   | 104  | 102   | 99   | 84   | 101  | 109  | 70   | 105  | 114   | 82   | 74  |
|  | XI 102  | 103  | 103   | 100  | 88   | 101  | 109  | 70   | 102  | 114   | 83   | 72  |
|  | XII 102   | 103  | 104   | 101  |  | 101  |  |  | 99   | 116   | 84   | 68  |

T24 Teollisuustuotannon volyymi-indeksi (1990 = 100),  
 koko teollisuus  
 Volymindex för industriproduktionen (1990 = 100),  
 hela industrin  
 Volume index of industrial production (1990 = 100),  
 all branches of industry



— alkuperäinen — original — original  
 ..... kausitasoitettu — säsongutjämnad — seasonally adjusted

T25 Teollisuustuotannon volyymi-indeksi (1990 = 100),  
 investointitavarat  
 Volymindex för industriproduktionen (1990 = 100),  
 investeringsvaror  
 Volume index of industrial production (1990 = 100),  
 investment goods

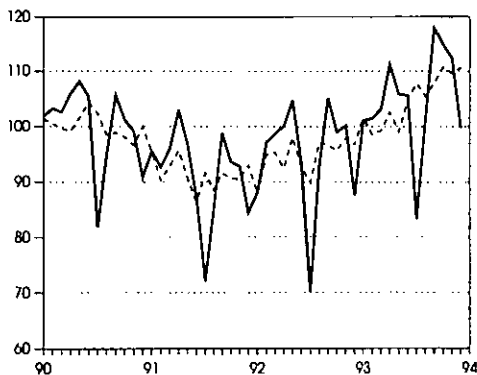


# Kausitasoitettuja tilastosarjoja — Säsongutjämnade serier — Seasonally adjusted series

△ 3 kuukauden liukuva keskiarvo — 3 månaders glidande medelvärde — 3 months' moving average  
 ○ Työpäivää kohti — Per arbetsdag — Per working day

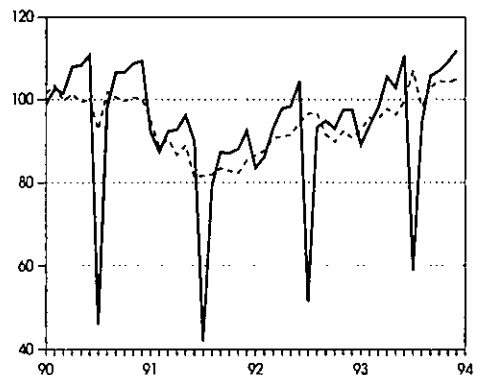
| Vuosi ja kuukausi<br>År och månad<br>Year and month | Teollisuustuotannon volyymi-indeksi (jatk.)<br>Volymindex för industriproduktionen (forts.)<br>Volume index of industrial production (cont.) |  |   |   |   |  |  |   | Kotimaankauppa<br>Handel<br>Domestic trade                                 |  |  |  |  |  |
|---|--|--|---|---|---|--|--|---|--|--|--|--|--|--|
|   | 23<br>Metallien valmistus<br>Framställning av metaller<br>Basic metal industries<br>○ △  | 24<br>Metallituotteiden valmistus<br>Tillv. av metallvaror<br>Fabricated metal products<br>○ | 25<br>Koneiden ja laitteiden valmistus<br>Tillv. av maskiner<br>Machinery and equipment manuf.<br>○ △ | E<br>Energia- ja vesihuolto<br>Energi och vattenförsörjning<br>Energy and water supply<br>○ △ | 14, 15<br>Puu- ja paperteollisuus<br>Trä- och pappersindustri<br>Manufacture of wood, paper and paper products<br>○ | 23-27<br>Metalliteollisuus<br>Metallindustri<br>Manufacture of metal and metal products<br>○ | 29<br>Muu tehdasteollisuus<br>Annan fabriksindustri<br>Other manufacturing industries<br>○ | Tukku- myynnin arvo<br>Parti-handels värde<br>Value of wholesaling<br>○ | Vähittäis- myynnin arvo<br>Detail-handels värde<br>Value of retailing<br>○ | Tukku- myynnin volyymi<br>Parti-handels volym<br>Volume of wholesaling | Vähittäis- myynnin volyymi<br>Detail-handels volym<br>Volume of retailing<br>○ |  |  |  |
| 1990 = 100  |  |  |   |   |   |  |  |   |  |  | 1 000 000 mk - FIM million 1990 = 100  |  |  |  |
|   | T 40   | T 41   | T 42  | T 45  | T 46  | T 47   | T 48   | V 50  | V 51   | V 52   | V 53   |  |  |  |
| 1992  | I 104  | 78   | 75  | 100   | 88  | 87   | 90   | 17 443  | 13 881   | 79   | 90   |  |  |  |
|   | II 106   | 80   | 76  | 101   | 95  | 88   | 89   | 16 438  | 13 197   | 74   | 85   |  |  |  |
|   | III 107  | 84   | 76  | 102   | 95  | 91   | 91   | 17 255  | 13 707   | 77   | 88   |  |  |  |
|   | IV 107   | 83   | 76  | 102   | 93  | 91   | 92   | 16 779  | 13 165   | 74   | 84   |  |  |  |
|   | V 106  | 81   | 75  | 101   | 98  | 92   | 93   | 15 720  | 13 535   | 70   | 87   |  |  |  |
|   | VI 110   | 81   | 73  | 99  | 93  | 94   | 91   | 17 204  | 12 784   | 76   | 81   |  |  |  |
|   | VII 112  | 88   | 74  | 99  | 90  | 97   | 93   | 16 953  | 13 066   | 74   | 83   |  |  |  |
|   | VIII 113   | 80   | 73  | 100   | 97  | 97   | 91   | 15 479  | 12 989   | 68   | 82   |  |  |  |
|   | IX 110   | 80   | 73  | 104   | 97  | 92   | 90   | 16 551  | 12 877   | 73   | 81   |  |  |  |
|   | X 110  | 79   | 72  | 107   | 96  | 90   | 91   | 16 236  | 13 369   | 71   | 84   |  |  |  |
|   | XI 110   | 80   | 70  | 109   | 98  | 92   | 90   | 15 589  | 12 560   | 68   | 78   |  |  |  |
|   | XII 110  | 81   | 72  | 107   | 97  | 91   | 90   | 16 266  | 12 426   | 71   | 77   |  |  |  |
| 1993  | I 111  | 79   | 73  | 105   | 102   | 93   | 89   | 15 252  | 13 020   | 66   | 81   |  |  |  |
|   | II 112   | 79   | 75  | 106   | 99  | 96   | 90   | 16 157  | 13 467   | 69   | 83   |  |  |  |
|   | III 113  | 80   | 77  | 106   | 99  | 95   | 89   | 17 002  | 12 981   | 72   | 79   |  |  |  |
|   | IV 115   | 81   | 78  | 106   | 103   | 98   | 89   | 16 040  | 12 990   | 68   | 79   |  |  |  |
|   | V 118  | 80   | 81  | 106   | 99  | 96   | 87   | 16 152  | 12 700   | 68   | 77   |  |  |  |
|   | VI 121   | 83   | 85  | 107   | 105   | 100  | 91   | 17 029  | 12 968   | 72   | 79   |  |  |  |
|   | VII 123  | 84   | 85  | 108   | 108   | 107  | 92   | 16 657  | 12 673   | 70   | 76   |  |  |  |
|   | VIII 123   | 84   | 84  | 108   | 106   | 98   | 91   | 16 772  | 12 865   | 70   | 77   |  |  |  |
|   | IX 121   | 84   | 81  | 109   | 108   | 103  | 93   | 16 359  | 13 277   | 68   | 80   |  |  |  |
|   | X 121  | 87   | 80  | 110   | 111   | 105  | 94   | 16 135  | 12 928   | 67   | 77   |  |  |  |
|   | XI 121   | 86   | 81  | 112   | 110   | 104  | 95   | 16 678  | 12 922   | 70   | 77   |  |  |  |
|   | XII 110  | 83   |   |   | 111   | 105  | 95   |   |  |  |  |  |  |  |

T46 Teollisuustuotannon volyymi-indeksi (1990 = 100), puu- ja paperteollisuus  
 Volymindex för industriproduktionen (1990 = 100), trä- och pappersindustri  
 Volume index of industrial production (1990 = 100), wood and paper industry



— alkuperäinen — original — original  
 ..... kausitasoitettu — säsongutjämnad — seasonally adjusted

T47 Teollisuustuotannon volyymi-indeksi (1990 = 100), metalliteollisuus  
 Volymindex för industriproduktionen (1990 = 100), metallindustri  
 Volume index of industrial production (1990 = 100), metal and engineering industry



Kausitasoitettuja tilastosarjoja — Säsongutjämnade serier — *Seasonally adjusted series*

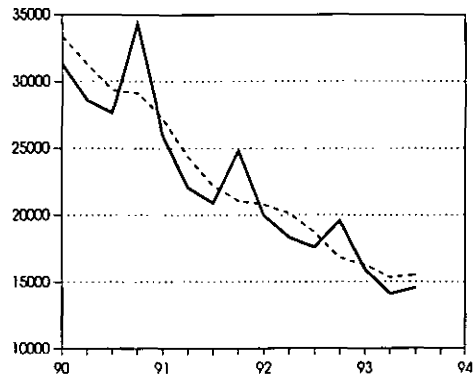
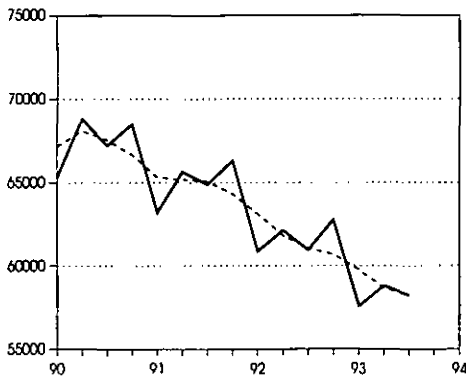
| Vuosi ja neljännes<br>År och kvartal<br>Year and quarter | Valtiontalous<br>Statens finanser<br>Central government finance   |  |   |   |   |   | Palkat ja kansantulo<br>Löner och national-<br>inkomst<br>Wages and salaries<br>and national income |   | Kulutusmenot<br>Konsumtions-<br>utgifter<br>Final consumption<br>expenditure |  | Investoinnit<br>Investeringar<br>Gross fixed capital<br>formation |  |       |
|--|---|--|---|---|---|---|---|---|--|--|---|--|-------|
|  | Menot<br>(ilman<br>kuoletuksia)<br>Utgifter<br>(utan amor-<br>teringar)<br>Expenditure<br>(excl. re-<br>payments) | Kututus-<br>menot<br>Konsumtions-<br>utgifter<br>Consumption<br>expen-<br>diture | Reaali-<br>sijoitukset<br>Realinves-<br>teringar<br>Real in-<br>vestments | Tulot<br>(ilman<br>lainoja)<br>Inkomster<br>(utan<br>upplåning)<br>Revenue<br>(excl. bor-<br>rowings) | Tulo- ja<br>varalli-<br>suusvero<br>Inkomst-<br>och för-<br>mogen-<br>hetskatt<br>Income<br>and prop-<br>erty tax | Liikevaihtovero<br>Omsättningskatt<br>Sales tax | Kansantulo<br>National-<br>inkomst<br>National<br>income  | Palkka-<br>summa<br>Löne-<br>summan<br>Wages<br>and<br>salaries | Yksityiset<br>Privata<br>Private   | Julkiset<br>Offentliga<br>Government<br>services | Yksityiset<br>Privata<br>Private                                  | Julkiset<br>Offentliga<br>Government<br>services |       |
|  | 1 000 000 mk – FIM million  |  |   |   |   |   |   |   |  |  |   |  |       |
|  | V 56  | V 57   | V 59  | V 60  | V 61  | V 62  | V 64  | V 65  | V 66   | V 67   | V 68  | V 69   |       |
| 1991   | J   | 38 838   | 10 854  | 1 384   | 34 752  | 11 253  | 11 111  | 99 823  | 58 228   | 65 315   | 27 740  | 27 229   | 4 255 |
|  | II  | 44 741   | 11 314  | 1 422   | 34 572  | 8 664   | 10 660  | 97 847  | 57 806   | 65 191   | 27 869  | 24 373   | 4 468 |
|  | III   | 41 456   | 11 289  | 1 321   | 35 366  | 10 416  | 10 944  | 97 284  | 57 157   | 65 070   | 27 847  | 22 181   | 4 369 |
|  | IV  | 44 385   | 11 342  | 1 235   | 34 580  | 10 107  | 10 040  | 94 082  | 55 974   | 64 313   | 27 673  | 21 073   | 4 080 |
| 1992   | I   | 47 328   | 12 122  | 1 345   | 32 772  | 6 542   | 10 246  | 94 584  | 55 486   | 63 117   | 27 397  | 20 777   | 4 075 |
|  | II  | 46 866   | 12 571  | 1 321   | 34 187  | 9 624   | 10 167  | 93 339  | 54 572   | 61 828   | 27 262  | 20 156   | 4 173 |
|  | III   | 53 642   | 11 899  | 1 172   | 33 071  | 8 620   | 9 866   | 91 340  | 53 252   | 61 050   | 27 168  | 18 721   | 3 905 |
|  | IV  | 53 096   | 12 194  | 1 206   | 31 684  | 6 454   | 9 785   | 89 963  | 52 977   | 60 686   | 27 076  | 16 809   | 4 018 |
| 1993   | I   | 50 459   | 11 974  | 1 122   | 34 450  | 6 974   | 9 680   | 90 153  | 50 822   | 59 746   | 26 095  | 16 288   | 3 379 |
|  | II  | 49 259   | 10 776  | 1 051   | 32 482  | 6 887   | 8 876   | 89 329  | 50 032   | 58 690   | 25 929  | 15 328   | 3 213 |
|  | III   | 49 566   | 12 422  | 1 180   | 32 479  | 7 566   | 9 060   | 91 742  | 50 324   | 58 221   | 25 792  | 15 515   | 3 286 |

1990 hintoihin – 1990 års priser – 1990 prices

B. Neljännesvuosisarjat — Kvartalsserier — *Quarterly series:*

V66 Yksityiset kulutusmenot (milj. mk)  
Privata konsumtionsutgifter (milj. mk)  
Private consumption expenditure (FIM million)

V68 Yksityiset investoinnit (milj. mk)  
Privata investeringar (milj. mk)  
Private investments (FIM million)

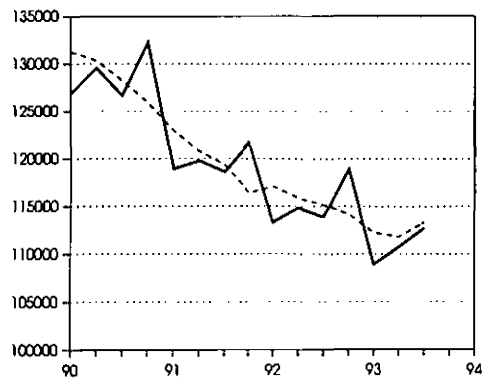


— alkuperäinen – original – original  
- - - - - kausitasoitettu – säsongutjämnad – seasonally adjusted

# Kausitasoitettuja tilastosarjoja — Säsongutjämnade serier — Seasonally adjusted series

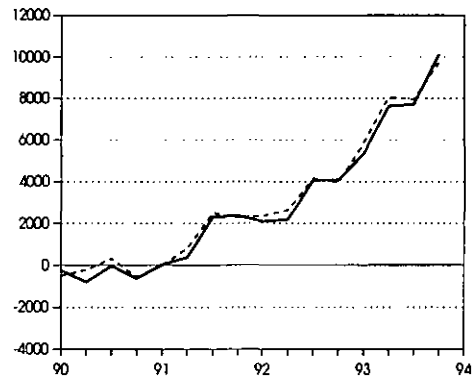
| Vuosi ja neljännes<br>År och kvartal<br>Year and quarter | Bruttokansantuote toimialoittain<br>Bruttonationalprodukt efter näringsgren<br>Gross domestic product by kind of economic activity |                                      |  |   |   |                            |   | Ulkomaankauppa<br>Utrikeshandel<br>Foreign trade |                             |                                      |                             |
|--|--|--------------------------------------|--|---|---|----------------------------|---|--|-----------------------------|--------------------------------------|-----------------------------|
|  | Maatalous<br>Jordbruk<br>Agriculture   | Metsätalous<br>Skogsbruk<br>Forestry | Teollisuus ja<br>kaivostoiminta<br>Tillverkning,<br>utvinning<br>av mineral<br>Manufacture,<br>mining and<br>quarrying | Talonrakentaminen<br>Husbyggnadsverksamhet<br>Building construction | Liikenne<br>Transport<br>Transport and communications | Kauppa<br>Handel<br>Trade  | Bruttokansantuote yhteensä<br>Bruttonationalprodukten, totalt<br>Total gross domestic product | Vienti<br>Export<br>Exports                      | Tuonti<br>Import<br>Imports | EY-maat<br>EG-länder<br>EC countries |                             |
|  |  |                                      |  |   |   |                            |   |  |                             | Vienti<br>Export<br>Exports          | Tuonti<br>Import<br>Imports |
| 1990 hintoihin – 1990 års priser – 1990 prices           |  |                                      |  |   |   |                            |   |  |                             |                                      |                             |
| 1 000 000 mk – FIM million                               |  |                                      |  |   |   | 1 000 000 mk – FIM million |   |  |                             |                                      |                             |
|  | V 70   | V 71                                 | V 72   | V 74  | V 76  | V 77                       | V 79  | V 81   | V 82                        | U 84                                 | U 85                        |
| 1991   | I 3 689  | 2 833                                | 24 784   | 8 185   | 8 768   | 10 968                     | 123 005   | 22 750   | 22 743                      | 11 786                               | 10 227                      |
|  | II 3 620   | 2 541                                | 24 111   | 7 876   | 8 678   | 10 695                     | 120 782   | 21 863   | 21 047                      | 10 473                               | 9 516                       |
|  | III 3 852  | 2 579                                | 23 567   | 7 133   | 8 835   | 10 560                     | 119 342   | 24 885   | 22 363                      | 12 957                               | 10 418                      |
|  | IV 3 175   | 2 675                                | 23 245   | 6 896   | 8 702   | 10 153                     | 116 371   | 24 097   | 21 810                      | 12 464                               | 10 260                      |
| 1992   | I 3 369  | 2 789                                | 24 329   | 6 871   | 8 724   | 9 981                      | 117 055   | 25 598   | 23 233                      | 13 693                               | 11 050                      |
|  | II 3 347   | 2 790                                | 24 577   | 6 478   | 8 728   | 9 657                      | 115 874   | 27 111   | 24 463                      | 14 667                               | 11 610                      |
|  | III 2 823  | 3 333                                | 24 748   | 6 215   | 8 641   | 9 471                      | 115 172   | 27 021   | 22 852                      | 13 975                               | 10 765                      |
|  | IV 3 483   | 2 957                                | 24 683   | 5 436   | 8 874   | 9 163                      | 114 213   | 28 568   | 24 595                      | 14 824                               | 11 525                      |
| 1993   | I 3 361  | 2 903                                | 24 816   | 4 936   | 8 944   | 9 118                      | 112 270   | 31 681   | 25 825                      | 15 034                               | 12 116                      |
|  | II 3 297   | 2 761                                | 25 429   | 4 884   | 8 824   | 9 037                      | 111 816   | 33 036   | 24 973                      | 15 750                               | 11 586                      |
|  | III 3 722  | 3 248                                | 26 328   | 4 827   | 9 031   | 8 951                      | 113 341   | 35 016   | 27 069                      | 16 177                               | 12 506                      |
|  | IV   |                                      |  |   |   |                            |   | 35 376   | 25 642                      | 15 850                               | 12 024                      |

V79 Bruttokansantuote (milj. mk)  
Bruttonationalprodukten (milj. mk)  
Gross domestic product (FIM million)



— alkuperäinen – original – original  
- - - - - kausitasoitettu – säsongutjämnad – seasonally adjusted

V83 Kauppataaseen ylijäämä tai vajaus (milj. mk)  
Överskott eller underskott i balansen (milj. mk)  
Balance of trade surplus or deficit (FIM million)

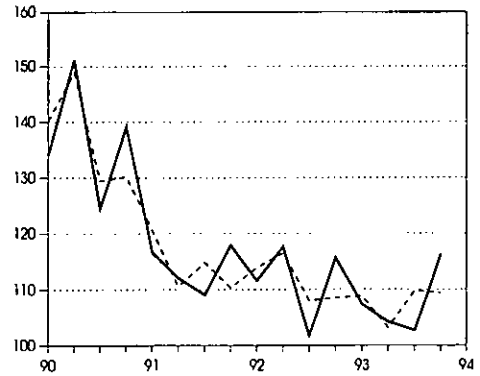
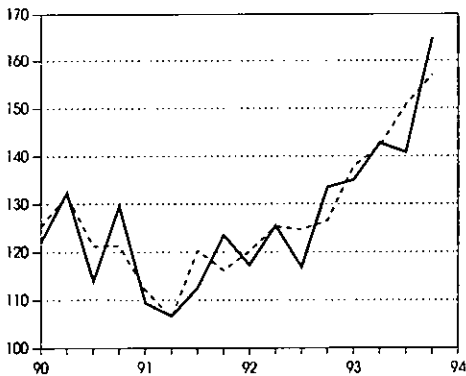


Kausitasoitettuja tilastosarjoja — Säsongutjämnade serier — *Seasonally adjusted series*

| Ulkomaankauppa – Utrikeshandel – <i>Foreign trade</i>    |  |   |  |   |   |  |  |   |   |   |  |     |
|--|--|---|--|---|---|--|--|---|---|---|--|-----|
| Volyymi-indeksit – Volymindex – <i>Volume index</i>      |  |   |  |   |   |  |  |   |   |   |  |     |
| Vienti – Export – <i>Exports</i>                         |  |   |  |   |   | Tuonti – Import – <i>Imports</i>   |  |   |   |   |  |     |
| Vuosi ja neljännes<br>År och kvartal<br>Year and quarter | Koko vienti<br>Total export<br>Total exports | Puutavara-teollisuus<br>Trävaru-industri<br>Wood industry | Paperiteollisuus<br>Pappers-industri<br>Paper industry | Kemiallinen teollisuus<br>Kemisk industri<br>Manufacture of chemicals | Metallien perusteollisuus<br>Metallbas-industri<br>Basic metal industries | Metallituote- ja kone-teollisuus<br>Metalprodukt- och maskin-industri<br>Manufacture of metal products and machinery | Koko tuonti<br>Total import<br>Total imports | Raaka-aineet ja tuotantotarvikkeet<br>Råmaterial och produktionsföremådenheter<br>Raw materials and production supplies | Poltto- ja voitelu-aineet<br>Brännmaterial och smörjmedel<br>Fuels and lubricants | Investointitavarat<br>Investeringsvaror<br>Investment goods | Kulutustavarat<br>Konsumtionsvaror<br>Consumers' goods |     |
|  | 1980 = 100                                   |   |  |   |   |  |  |   |   |   |  |     |
|  | V 87   | V 88  | V 89   | V 90  | V 91  | V 92   | V 93   | V 94  | V 95  | V 96  | V 97   |     |
| 1991   | I  | 112   | 60   | 139   | 146   | 197  | 119  | 121   | 108   | 87  | 121  | 186 |
|  | II   | 106   | 46   | 111   | 159   | 193  | 128  | 111   | 102   | 90  | 106  | 163 |
|  | III  | 120   | 75   | 154   | 152   | 215  | 122  | 115   | 102   | 125   | 115  | 174 |
|  | IV   | 116   | 60   | 139   | 175   | 221  | 123  | 110   | 98  | 105   | 114  | 158 |
| 1992   | I  | 120   | 62   | 142   | 184   | 225  | 126  | 114   | 106   | 127   | 94   | 169 |
|  | II   | 125   | 64   | 143   | 185   | 235  | 138  | 117   | 108   | 125   | 113  | 158 |
|  | III  | 125   | 62   | 138   | 169   | 223  | 151  | 108   | 103   | 91  | 88   | 155 |
|  | IV   | 127   | 66   | 148   | 167   | 238  | 147  | 109   | 103   | 128   | 86   | 148 |
| 1993   | I  | 138   | 77   | 154   | 167   | 242  | 172  | 109   | 98  | 127   | 121  | 140 |
|  | II   | 142   | 84   | 157   | 174   | 236  | 170  | 103   | 98  | 127   | 78   | 147 |
|  | III  | 151   | 90   | 158   | 208   | 267  | 184  | 110   | 104   | 147   | 97   | 145 |
|  | IV   | 157   | 98   | 158   | 206   | 247  | 200  | 109   | 105   | 124   | 90   | 154 |

V87 Viennin volyymi-indeksi (1980 = 100)  
Volymindex för exporten (1980 = 100)  
Volume index of exports (1980 = 100)

V93 Tuonnin volyymi-indeksi (1980 = 100)  
Volymindex för importen (1980 = 100)  
Volume index of imports (1980 = 100)



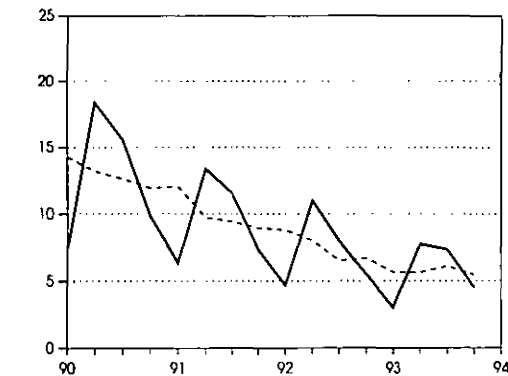
— alkuperäinen – original – *original*  
- - - - - kausitasoitettu – säsongutjämnad – *seasonally adjusted*

Kausitasoitettuja tilastosarjoja — Säsongutjämnade serier — *Seasonally adjusted series*

Talonrakentaminen — Husbyggnadsverksamhet — *Building construction*

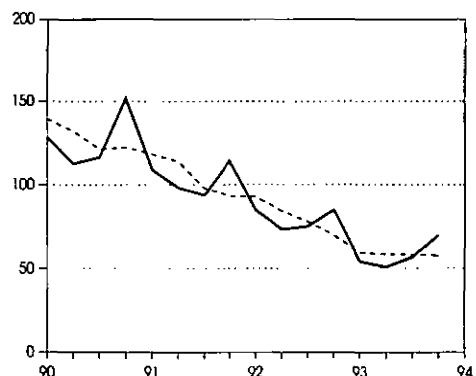
| Vuosi ja neljännes<br>Ar och kvartal<br>Year and quarter | Myönnetyt rakennusluvut<br>Beviljade byggnadlov<br><i>Granted building permits</i> |  |  | Aloitettu uudisrakentaminen<br>Påbörjade nybyggnader<br><i>Newbuilding starts</i> |  |  | Keskeneräinen uudisrakentaminen<br>Pågående nybyggnader<br><i>Newbuilding in progress</i> |  |  | Valmistuneet rakennukset<br>Färdigställda byggnader<br><i>Completed buildings</i> |  |  | Uudisrakentamisen volyymi-indeksi<br>Volymindex för nybyggnad<br><i>Volume index of newbuilding</i> |
|--|--|--|--|---|--|--|---|--|--|---|--|--|---|
|  | Yhteensä<br>Totalt   | Asuinrakennukset<br>Bostadsbyggnader<br><i>Residential buildings</i> | Teollisuus-, liike- ja varastorakennukset<br>Industri-, affärs- och lagerbyggnader<br><i>Warehouses, industrial and business buildings</i> | Yhteensä<br>Totalt  | Asuinrakennukset<br>Bostadsbyggnader<br><i>Residential buildings</i> | Teollisuus-, liike- ja varastorakennukset<br>Industri-, affärs- och lagerbyggnader<br><i>Warehouses, industrial and business buildings</i> | Yhteensä<br>Totalt  | Asuinrakennukset<br>Bostadsbyggnader<br><i>Residential buildings</i> | Teollisuus-, liike- ja varastorakennukset<br>Industri-, affärs- och lagerbyggnader<br><i>Warehouses, industrial and business buildings</i> | Yhteensä<br>Totalt  | Asuinrakennukset<br>Bostadsbyggnader<br><i>Residential buildings</i> | Teollisuus-, liike- ja varastorakennukset<br>Industri-, affärs- och lagerbyggnader<br><i>Warehouses, industrial and business buildings</i> |   |
|  | 1 000 000 m <sup>3</sup>   |  |  |   |  |  |   |  |  |   |  |  |   |
|  | V 98   | V 99   | V 100  | V 101   | V 102  | V 103  | V 104   | V 105  | V 106  | V 107   | V 108  | V 109  | V 110   |
| 1991 I   | 12,35  | 4,67   | 3,64   | 12,05   | 3,71   | 4,29   | 66,48   | 23,65  | 21,41  | 13,02   | 5,21   | 3,86   | 118   |
| 1991 II  | 11,89  | 4,35   | 3,57   | 9,72  | 3,86   | 2,31   | 61,43   | 22,03  | 18,36  | 13,88   | 4,96   | 5,08   | 114   |
| 1991 III   | 11,27  | 5,01   | 2,96   | 9,43  | 3,85   | 2,41   | 59,18   | 21,25  | 17,36  | 11,25   | 4,47   | 3,03   | 98  |
| 1991 IV  | 10,23  | 4,33   | 2,58   | 8,96  | 3,70   | 2,28   | 58,56   | 20,65  | 17,86  | 9,96  | 4,17   | 2,30   | 93  |
| 1992 I   | 10,00  | 4,16   | 2,50   | 8,80  | 3,74   | 2,20   | 56,58   | 20,36  | 16,61  | 10,01   | 3,71   | 2,94   | 93  |
| 1992 II  | 8,06   | 3,46   | 2,03   | 8,02  | 3,29   | 2,26   | 54,14   | 19,74  | 15,97  | 9,94  | 3,63   | 2,86   | 84  |
| 1992 III   | 7,18   | 2,93   | 1,59   | 6,53  | 2,78   | 1,45   | 50,74   | 18,81  | 14,17  | 9,69  | 3,47   | 3,29   | 78  |
| 1992 IV  | 6,84   | 3,27   | 1,55   | 6,69  | 2,90   | 1,37   | 49,42   | 18,55  | 13,49  | 8,36  | 3,14   | 2,39   | 70  |
| 1993 I   | 5,85   | 2,71   | 1,28   | 5,67  | 2,96   | 1,01   | 46,98   | 18,25  | 12,23  | 7,69  | 2,97   | 1,87   | 60  |
| 1993 II  | 6,59   | 3,00   | 1,38   | 5,64  | 2,50   | 1,21   | 45,36   | 17,67  | 11,81  | 6,53  | 2,72   | 1,41   | 59  |
| 1993 III   | 6,46   | 3,19   | 1,41   | 6,10  | 2,88   | 1,32   | 44,39   | 17,61  | 11,30  | 6,73  | 2,71   | 1,65   | 58  |
| 1993 IV  | 6,29   | 2,88   | 1,37   | 5,48  | 2,67   | 1,27   | 43,21   | 17,43  | 10,46  | 7,02  | 2,79   | 2,26   | 58  |

V101 Aloitettujen rakennusten (milj. m<sup>3</sup>)  
Påbörjade byggnader (milj. m<sup>3</sup>)  
*Building starts (million m<sup>3</sup>)*



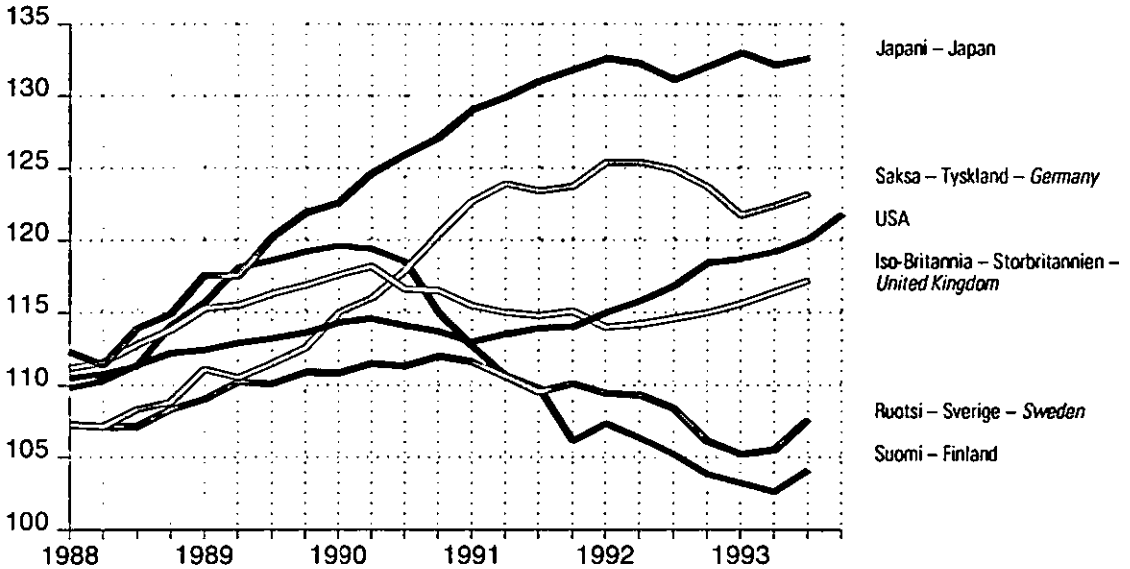
— alkuperäinen — original — original  
- - - - - kausitasoitettu — säsongutjämnad — seasonally adjusted

V110 Uudisrakentamisen volyymi-indeksi (1985 = 100)  
Volymindex för nybyggnad (1985 = 100)  
*Volume index of newbuilding (1985 = 100)*



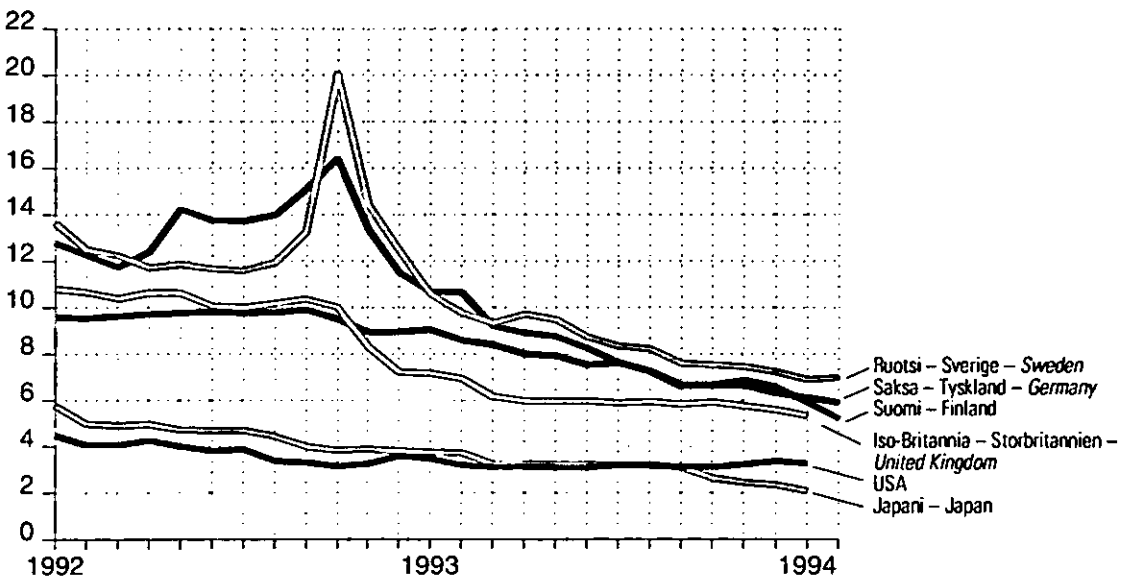
Bruttokansantuote (ks. taulu 67, s. 106)  
 Bruttonationalprodukten (se tabell 67, sid. 106)  
 Gross domestic product (see table 67, pp 106)

1985 = 100



Lyhytaikaiset markkinakorot (ks. taulu 72, s. 111)  
 Kortfristiga marknadsräntor (se tabell 72, sid. 111)  
 Short-term interest rates (see table 72, pp 111)

% (12 kuukautta) — Procent per år — Per cent per annum



67. Bruttokansantuote — Bruttonationalprodukten — Gross domestic product

1985 = 100. Volyymi-indeksi, kausitasoitettu — Volymindex, säsongutjämnad — Volume index, adjusted for seasonal variations

| Vuosi ja neljännes<br>År och kvartal<br>Year and quartal | Suomi   | Ruotsi  | Norja  | Tanska  | Saksa <sup>1)</sup>    | Iso-       | Alanko-  | Ranska    | Italia | Japani | USA   | OECD     |
|--|---------|---------|--------|---------|------------------------|------------|----------|-----------|--------|--------|-------|----------|
|  | Finland | Sverige | Norge  | Danmark | Tyskland <sup>1)</sup> | Britannia  | maat     | Frankrike | Italia | Japan  |       | Yhteensä |
|  |         | Sweden  | Norway | Denmark | Germany <sup>1)</sup>  | Stor-      | Neder-   | France    | Italy  |        |       | Total    |
|  | 1       | 2       | 3      | 4       | 5                      | britannien | länderna |           |        |        |       | Total    |
|  |         |         |        |         |                        | United     | Nether-  |           |        |        |       |          |
|  |         |         |        |         |                        | Kingdom    | lands    |           |        |        |       |          |
| 1988   | 111,9   | 107,5   | 105,9  | 105,2   | 107,2                  | 114,0      | 105,7    | 109,5     | 110,5  | 113,8  | 110,3 | 110,9    |
| 1989   | 118,1   | 110,2   | 106,5  | 105,8   | 111,4                  | 117,3      | 111,7    | 114,2     | 113,7  | 119,3  | 113,0 | 114,5    |
| 1990   | 118,1   | 112,0   | 108,3  | 107,9   | 118,0                  | 117,7      | 116,3    | 117,1     | 116,1  | 125,0  | 114,4 | 117,4    |
| 1991   | 109,8   | 110,7   | 110,0  | 109,2   | 123,4                  | 115,1      | 118,7    | 117,9     | 117,6  | 130,3  | 113,6 | 118,4    |
| 1992   | 105,7   | 108,6   | 113,6  | 110,6   | 124,9                  | 114,5      | 120,4    | 119,5     | 118,7  | 132,1  | 116,5 | 120,3    |
| 1993   |         |         |        |         |                        |            |          |           |        |        | 119,9 |          |
| 1988   | I       | 110,5   | 107,3  |         | 107,2                  | 111,2      | 107,0    | 107,0     | 108,6  | 112,3  | 109,8 | 109,8    |
|  | II      | 110,8   | 107,1  |         | 107,1                  | 111,6      | 105,6    | 107,2     | 109,2  | 111,4  | 110,8 | 110,3    |
|  | III     | 111,3   | 107,1  |         | 108,3                  | 112,8      | 106,5    | 108,3     | 110,1  | 113,9  | 111,7 | 111,4    |
|  | IV      | 114,1   | 108,3  |         | 108,8                  | 113,8      | 107,7    | 108,9     | 111,1  | 114,9  | 112,5 | 112,2    |
| 1989   | I       | 115,7   | 109,0  |         | 105,3                  | 111,1      | 115,3    | 109,2     | 112,3  | 112,3  | 117,6 | 112,4    |
|  | II      | 118,1   | 110,2  |         | 106,4                  | 110,5      | 115,5    | 109,8     | 113,1  | 113,5  | 117,5 | 112,9    |
|  | III     | 118,6   | 110,1  | 107,1   | 105,7                  | 111,5      | 116,3    | 110,4     | 114,3  | 114,3  | 120,2 | 113,2    |
|  | IV      | 119,2   | 110,9  | 106,9   | 105,9                  | 112,6      | 116,9    | 111,8     | 115,0  | 114,8  | 121,9 | 113,6    |
| 1990   | I       | 119,6   | 110,8  | 108,1   | 106,4                  | 115,0      | 117,6    | 113,3     | 116,5  | 115,7  | 122,6 | 114,3    |
|  | II      | 119,4   | 111,5  | 107,6   | 106,9                  | 116,0      | 118,2    | 114,1     | 116,3  | 115,7  | 124,6 | 114,6    |
|  | III     | 118,5   | 111,3  | 108,5   | 110,0                  | 117,9      | 116,6    | 115,3     | 117,7  | 116,9  | 125,9 | 114,1    |
|  | IV      | 115,0   | 112,0  | 109,3   | 108,6                  | 120,4      | 116,5    | 118,3     | 117,3  | 116,4  | 127,1 | 113,7    |
| 1991   | I       | 112,7   | 111,6  | 109,7   | 107,8                  | 122,7      | 115,5    | 116,7     | 117,1  | 116,9  | 129,0 | 113,0    |
|  | II      | 110,7   | 110,6  | 110,8   | 109,0                  | 123,9      | 115,0    | 118,8     | 117,6  | 117,5  | 129,9 | 113,5    |
|  | III     | 109,8   | 109,5  | 109,0   | 109,9                  | 123,4      | 114,8    | 119,2     | 118,3  | 117,7  | 131,0 | 113,9    |
|  | IV      | 106,1   | 110,1  | 110,4   | 110,3                  | 123,7      | 115,1    | 120,1     | 118,7  | 118,3  | 131,8 | 114,0    |
| 1992   | I       | 107,3   | 109,4  | 113,1   | 111,5                  | 125,4      | 114,0    | 120,5     | 119,6  | 118,9  | 132,6 | 115,0    |
|  | II      | 106,3   | 109,3  | 113,8   | 110,1                  | 125,4      | 114,2    | 120,2     | 119,5  | 119,3  | 132,2 | 115,8    |
|  | III     | 105,2   | 108,4  | 112,5   | 108,8                  | 124,9      | 114,6    | 120,3     | 119,7  | 118,6  | 132,1 | 116,8    |
|  | IV      | 103,8   | 106,1  | 114,8   | 111,9                  | 123,7      | 115,0    | 120,4     | 119,3  | 118,0  | 132,0 | 118,4    |
| 1993   | I       | 103,2   | 105,2  | 113,9   | 109,9                  | 121,7      | 115,6    | 119,9     | 118,5  | 117,8  | 133,0 | 118,7    |
|  | II      | 102,6   | 105,5  | 114,4   | 108,7                  | 122,4      | 116,4    | 120,5     | 118,6  | 118,6  | 132,1 | 119,2    |
|  | III     | 104,1   | 107,6  | 117,2   |                        | 123,2      | 117,2    | 121,3     | 118,9  | 118,0  | 132,6 | 120,1    |
|  | IV      |         |        |         |                        |            |          |           |        |        |       | 121,8    |

<sup>1)</sup> Länsi- ja Itä-Saksan raha- ja talousunioni toteutui 1.7.1990. Heinäkuuhun 1990 asti luvut tarkoittavat Länsi-Saksaa.

<sup>1)</sup> Penning- och ekonomunionen mellan BRD och DDR trädde i kraft 1.7.1990. T.o.m. juli 1990 avser figuren Västtyskland (BRD).

<sup>1)</sup> The monetary and economic union of West and East Germany came into being on 1 July 1990, up to which date the figures relate to West Germany.

## 68. Teollisuustuotannon määrä — Industriproduktions volym — Volume of industrial production

1985 = 100. Kausitasoitettu — Säsongutjämnad — Seasonally adjusted

| Vuosi ja<br>kuukausi<br>År och<br>månad<br>Year and<br>month | Suomi<br>Finland | Ruotsi <sup>1)</sup><br>Sverige <sup>1)</sup><br>Sweden <sup>1)</sup> | Norja<br>Norge<br>Norway | Saksa <sup>2)</sup><br>Tyskland <sup>2)</sup><br>Germany <sup>2)</sup> | Iso-<br>Britannia<br>Stor-<br>britannien<br>United<br>Kingdom | Alanko-<br>maat<br>Neder-<br>ländema<br>Nether-<br>lands | Belgia<br>Belgien<br>Belgium | Ranska <sup>3)</sup><br>Frankrike <sup>3)</sup><br>France <sup>3)</sup> | Italia<br>Italien<br>Italy | Japani <sup>4)</sup><br>Japan <sup>4)</sup> | USA   | OECD<br>Yhteensä<br>Totalt<br>Total |       |
|--|------------------|---|--------------------------|--|---|--|------------------------------|---|----------------------------|---|-------|-------------------------------------|-------|
|  | 1                | 2   | 3                        | 4  | 5   | 6  | 7                            | 8   | 9                          | 10  | 11    | 12                                  |       |
| 1988   | 111,1            | 104,3   | 117,0                    | 106,2  | 109,7   | 101,3  | 109,7                        | 107,6   | 114,2                      | 112,8                                       | 111,7 | 110,8                               |       |
| 1989   | 113,8            | 108,1   | 124,1                    | 111,5  | 109,9   | 106,5  | 113,4                        | 112,0   | 118,7                      | 119,7                                       | 114,5 | 114,6                               |       |
| 1990   | 114,5            | 109,3   | 126,3                    | 117,2  | 109,2   | 109,0  | 117,7                        | 114,2   | 117,9                      | 125,4                                       | 112,3 | 115,6                               |       |
| 1991   | 103,3            | 103,2   | 128,9                    | 120,6  | 96,1  | 113,2  | 115,2                        | 114,2   | 115,4                      | 127,7                                       | 110,2 | 114,3                               |       |
| 1992   | 105,9            | 99,1  | 137,2                    | 118,3  | 95,8  | 113,4  | 115,2                        | 112,9   | 113,6                      | 120,4                                       | 112,8 | 113,5                               |       |
| 1993   |                  |   | 142,4                    | 109,7  |   |  |                              |   |                            | 115,4                                       | 117,5 |                                     |       |
| 1991   | I                | 110,1   | 98,5                     | 148,5  | 122,0   | 105,1  | 114,2                        | 115,2   | 113,4                      | 117,0                                       | 129,9 | 112,9                               | 116,7 |
|  | II               | 106,8   | 99,9                     | 150,9  | 121,1   | 106,9  | 119,8                        | 117,4   | 112,5                      | 116,7                                       | 129,8 | 112,0                               | 116,3 |
|  | III              | 107,2   | 100,8                    | 148,5  | 121,1   | 107,0  | 105,1                        | 113,7   | 109,7                      | 116,5                                       | 127,1 | 111,2                               | 114,8 |
|  | IV               | 105,8   | 98,2                     | 145,2  | 120,6   | 104,4  | 108,4                        | 110,8   | 113,5                      | 111,3                                       | 127,4 | 111,8                               | 115,1 |
|  | V                | 104,2   | 96,6                     | 154,2  | 119,7   | 104,1  | 115,2                        | 113,0   | 113,2                      | 112,7                                       | 130,2 | 112,7                               | 116,0 |
|  | VI               | 99,1  | 96,7                     | 148,5  | 124,5   | 107,4  | 114,2                        | 114,8   | 113,2                      | 118,8                                       | 126,9 | 113,7                               | 116,8 |
|  | VII              | 106,3   | 108,2                    | 145,2  | 122,4   | 107,4  | 112,5                        | 109,9   | 114,3                      | 114,5                                       | 130,8 | 114,5                               | 117,5 |
|  | VIII             | 102,2   | 93,5                     | 127,8  | 120,1   | 105,7  | 112,4                        | 108,5   | 114,5                      | 112,1                                       | 126,9 | 114,4                               | 116,0 |
|  | IX               | 102,2   | 93,5                     | 157,5  | 120,3   | 105,9  | 108,0                        | 115,0   | 113,1                      | 116,2                                       | 127,8 | 114,8                               | 116,8 |
|  | X                | 100,7   | 91,3                     | 128,0  | 120,3   | 106,4  | 114,5                        | 114,3   | 114,6                      | 113,9                                       | 128,0 | 114,8                               | 116,8 |
|  | XI               | 100,6   | 91,2                     | 146,8  | 120,8   | 106,0  | 116,7                        | 117,4   | 113,6                      | 120,2                                       | 127,9 | 114,5                               | 117,0 |
|  | XII              | 103,4   | 90,1                     | 131,3  | 115,8   | 105,8  | 115,5                        | 121,3   | 112,5                      | 112,8                                       | 126,0 | 113,8                               | 115,1 |
| 1992   | I                | 103,7   | 92,9                     | 135,5  | 122,1   | 104,7  | 117,8                        | 116,2   | 114,4                      | 116,9                                       | 125,5 | 112,9                               | 115,7 |
|  | II               | 105,1   | 93,2                     | 131,2  | 123,2   | 106,0  | 113,6                        | 115,5   | 113,5                      | 119,6                                       | 124,6 | 113,6                               | 116,2 |
|  | III              | 107,3   | 91,6                     | 135,5  | 121,3   | 105,1  | 112,2                        | 118,4   | 113,4                      | 119,2                                       | 121,6 | 114,0                               | 115,6 |
|  | IV               | 108,9   | 93,2                     | 138,5  | 120,4   | 105,7  | 115,7                        | 116,5   | 114,5                      | 112,6                                       | 121,5 | 114,5                               | 115,3 |
|  | V                | 108,6   | 95,3                     | 134,2  | 120,5   | 104,5  | 114,2                        | 116,8   | 113,0                      | 117,7                                       | 119,4 | 115,4                               | 115,3 |
|  | VI               | 108,9   | 92,2                     | 138,6  | 118,8   | 104,5  | 114,5                        | 116,9   | 113,3                      | 115,4                                       | 122,0 | 114,9                               | 115,4 |
|  | VII              | 109,8   | 98,2                     | 139,9  | 118,5   | 105,7  | 116,0                        | 115,0   | 113,7                      | 116,1                                       | 122,9 | 115,9                               | 116,2 |
|  | VIII             | 109,7   | 102,4                    | 139,5  | 118,3   | 105,7  | 112,1                        | 112,4   | 113,7                      | 110,7                                       | 118,2 | 115,6                               | 114,8 |
|  | IX               | 105,6   | 98,7                     | 139,0  | 118,4   | 106,1  | 112,1                        | 113,8   | 114,0                      | 111,4                                       | 123,7 | 115,4                               | 115,7 |
|  | X                | 107,0   | 94,8                     | 138,6  | 115,5   | 107,3  | 115,7                        | 113,7   | 114,6                      | 113,7                                       | 120,4 | 116,2                               | 115,5 |
|  | XI               | 107,3   | 94,3                     | 138,9  | 113,2   | 106,7  | 110,2                        | 113,7   | 109,7                      | 114,6                                       | 116,8 | 114,8                               | 113,6 |
|  | XII              | 105,6   | 91,8                     | 139,8  | 110,1   | 106,5  | 106,9                        | 109,9   | 108,1                      | 107,6                                       | 116,3 | 115,4                               | 112,7 |
| 1993   | I                | 107,4   | 96,3                     | 133,5  | 109,8   | 106,4  | 111,6                        | 108,6   | 108,2                      | 113,4                                       | 115,9 | 115,8                               | 113,0 |
|  | II               | 107,6   | 96,0                     | 136,2  | 108,4   | 107,9  | 114,1                        | 112,3   | 110,9                      | 114,1                                       | 117,2 | 116,4                               | 114,0 |
|  | III              | 107,3   | 98,2                     | 140,7  | 110,4   | 106,8  | 112,3                        | 110,3   | 109,8                      | 112,4                                       | 120,3 | 116,6                               | 114,5 |
|  | IV               | 109,0   | 98,8                     | 137,6  | 109,0   | 106,8  | 111,0                        | 108,3   | 109,1                      | 107,6                                       | 117,1 | 116,9                               | 113,3 |
|  | V                | 106,3   | 98,8                     | 139,9  | 109,9   | 111,7  | 111,7                        | 109,3   | 109,3                      | 112,3                                       | 114,3 | 116,7                               | 113,8 |
|  | VI               | 110,4   | 98,5                     | 135,5  | 109,8   | 110,7  | 111,4                        | 107,8   | 109,1                      | 109,7                                       | 116,2 | 117,0                               | 113,9 |
|  | VII              | 114,5   | 108,3                    | 148,2  | 109,0   | 111,9  | 112,2                        | 109,9   | 110,0                      | 112,3                                       | 115,6 | 117,5                               | 114,5 |
|  | VIII             | 110,6   | 102,7                    | 147,1  | 110,7   | 111,8  | 111,1                        | 111,6   | 110,0                      | 110,3                                       | 114,6 | 117,7                               | 114,6 |
|  | IX               | 114,3   | 103,0                    | 145,1  | 110,7   | 111,9  | 113,9                        | 108,0   | 109,6                      | 110,1                                       | 117,0 | 117,9                               | 115,1 |
|  | X                | 115,6   | 104,0                    | 148,9  | 110,1   | 113,1  | 112,5                        | 111,0   | 108,8                      | 112,5                                       | 110,9 | 118,6                               | 114,4 |
|  | XI               | 116,4   | 103,0                    | 150,6  | 109,2   | 113,6  | 113,2                        |   | 109,4                      | 113,8                                       | 113,4 | 119,7                               | 115,4 |
|  | XII              |   |                          | 150,3  | 109,7   |  |                              |   |                            |   | 111,8 | 120,5                               |       |

<sup>1)</sup> Karvostyö ja valmistusteollisuus.

<sup>2)</sup> Länsi- ja Itä-Saksan raha- ja talousunioni toteutui 1.7.1990. Heinäkuuhun 1990 asti luvut tarkoittavat Länsi-Saksaa.

<sup>3)</sup> Vuositason luvuilla parempi kattavuus kuin kuukausituvuilla.

<sup>4)</sup> Eroja työpäivien määrässä ei ole oikaistu.

<sup>1)</sup> Gruvor och tillverkningsindustri.

<sup>2)</sup> Penning- och ekonomiförbundet mellan BRD och DDR trädde i kraft 1.7.1990. T.o.m. juli 1990 avser figurena Västtyskland (BRD).

<sup>3)</sup> Årstalen har bättre täckning än månadstalen.

<sup>4)</sup> Ej justerad för olika antal arbetsdagar per månad.

<sup>1)</sup> Mining and manufacturing

<sup>2)</sup> The monetary and economic union of West and East Germany came into being on 1 July 1990, up to which date the figures relate to West Germany

<sup>3)</sup> Annual data have more complete coverage than monthly data.

<sup>4)</sup> Not adjusted for unequal number of working days in the month.

69. Teollisuustyöntekijöiden tuntiansiot — Timförtjänster inom tillverkningsindustrin —  
Hourly earnings (manufacturing)

1985 = 100

| Vuosi ja kuukausi<br>År och månad<br>Year and month | Suomi <sup>1)</sup><br>Finland <sup>1)</sup> | Ruotsi<br>Sverige<br>Sweden | Norja<br>Norge<br>Norway | Tanska<br>Danmark<br>Denmark | Saksa <sup>2,3)</sup><br>Tyskland <sup>2,3)</sup><br>Germany <sup>2,3)</sup> | Isq-<br>Britannia <sup>4)</sup><br>Stor-<br>britannien <sup>4)</sup><br>United<br>Kingdom <sup>4)</sup> | Alank-<br>maat <sup>5)</sup><br>Neder-<br>länderna <sup>5)</sup><br>Nether-<br>lands <sup>5)</sup> | Belgia <sup>6)</sup><br>Belgien <sup>6)</sup><br>Belgium <sup>6)</sup> | Ranska <sup>1,7)</sup><br>Frankrike <sup>1,7)</sup><br>France <sup>1,7)</sup> | Italia <sup>1,5)</sup><br>Italien <sup>1,5)</sup><br>Italy <sup>1,5)</sup> | Japani <sup>8)</sup><br>Japan <sup>8)</sup> | USA | OECD<br>Yhteensä<br>Total<br>Total |
|---|--|-----------------------------|--------------------------|------------------------------|--|---|--|--|---|--|---|-----|------------------------------------|
|   | 1  | 2                           | 3                        | 4                            | 5  | 6   | 7  | 8  | 9   | 10   | 11  | 12  | 13                                 |
| 1988  | 123  | 123                         | 135                      | 122                          | 113  | 126   | 104  | 105  | 110   | 118  | 108   | 107 | 112                                |
| 1989  | 134  | 136                         | 143                      | 128                          | 117  | 137   | 106  | 111  | 115   | 126  | 114   | 110 | 118                                |
| 1990  | 147  | 149                         | 151                      | 134                          | 121  | 150   | 109  | 116  | 120   | 135  | 120   | 114 | 125                                |
| 1991  | 156  | 155                         | 159                      | 140                          | 130  | 162   | 113  | 122  | 125   | 148  | 124   | 117 | 131                                |
| 1992  | 160  | 163                         | 164                      | 144                          | 139  | 173   | 118  | 128  | 130   | 156  | 126   | 120 | 136                                |
| 1993  |  |                             |                          |                              |  |   | 122  |  | 133   |  | 126   | 123 |                                    |
| 1991  | I  | 152                         | 156                      | 136                          | 126  | 156   | 110  |  | 123   | 142  | 96  | 116 | 122                                |
|   | II   | 152                         | 156                      | 135                          |  | 157   | 111  |  |   | 142  | 92  | 116 | 122                                |
|   | III  | 156                         | 154                      | 156                          |  | 137   | 111  | 119  |   | 142  | 93  | 116 | 122                                |
|   | IV   |                             | 154                      | 160                          | 140  | 132   | 112  |  | 124   | 143  | 94  | 116 | 124                                |
|   | V  |                             | 156                      | 160                          | 142  |   | 112  |  |   |  | 95  | 117 | 124                                |
|   | VI   | 158                         | 155                      | 160                          | 141  |   | 112  | 120  |   | 149  | 164   | 117 | 139                                |
|   | VII  |                             | 156                      | 160                          | 144  | 133   | 114  |  | 126   | 150  | 187   | 118 | 145                                |
|   | VIII   |                             | 155                      | 160                          | 139  |   | 114  |  |   | 151  | 109   | 117 | 128                                |
|   | IX   | 158                         | 157                      | 160                          | 140  |   | 114  | 121  |   | 151  | 94  | 118 | 126                                |
|   | X  |                             | 156                      | 162                          | 141  | 134   | 114  |  | 127   | 151  | 94  | 118 | 127                                |
|   | XI   |                             | 157                      | 162                          | 141  |   | 114  |  |   | 154  | 101   | 119 | 129                                |
|   | XII  | 160                         | 161                      | 162                          | 143  |   | 114  | 127  |   | 154  | 276   | 119 | 166                                |
| 1992  | I  |                             | 159                      |                              | 141  | 167   | 115  |  | 128   | 155  | 100   | 118 | 129                                |
|   | II   |                             | 158                      |                              | 140  | 169   | 116  |  |   | 155  | 93  | 119 | 127                                |
|   | III  | 162                         | 158                      | 162                          | 142  | 176   | 116  | 124  |   | 155  | 95  | 119 | 128                                |
|   | IV   |                             | 162                      |                              | 145  | 170   | 118  |  | 129   | 155  | 95  | 120 | 129                                |
|   | V  |                             | 164                      |                              | 145  | 172   | 117  |  |   | 155  | 95  | 120 | 130                                |
|   | VI   | 163                         | 164                      | 165                          | 146  | 173   | 118  | 128  |   | 156  | 171   | 120 | 145                                |
|   | VII  |                             | 165                      |                              | 148  | 174   | 119  |  | 130   | 156  | 191   | 120 | 150                                |
|   | VIII   |                             | 162                      |                              | 143  | 173   | 119  |  |   | 156  | 107   | 120 | 133                                |
|   | IX   | 159                         | 163                      | 165                          | 144  | 172   | 119  | 127  |   | 156  | 95  | 121 | 131                                |
|   | X  |                             | 164                      |                              | 145  | 175   | 119  |  | 131   | 157  | 95  | 120 | 131                                |
|   | XI   |                             | 164                      |                              | 145  | 177   | 119  |  |   | 157  | 101   | 121 | 133                                |
|   | XII  | 161                         | 166                      | 166                          | 148  | 178   | 119  | 131  |   | 157  | 273   | 122 | 169                                |
| 1993  | I  |                             | 167                      |                              | 145  | 142   | 120  |  | 132   | 159  | 96  | 122 | 132                                |
|   | II   |                             | 165                      |                              | 145  | 178   | 120  |  |   | 159  | 94  | 122 | 132                                |
|   | III  | 161                         | 165                      | 166                          | 145  | 154   | 120  | 128  |   | 159  | 95  | 122 | 130                                |
|   | IV   |                             | 168                      |                              | 147  | 147   | 122  |  | 132   | 159  | 97  | 123 | 134                                |
|   | V  |                             | 169                      |                              | 148  | 181   | 122  |  |   | 159  | 97  | 123 | 134                                |
|   | VI   | 162                         | 167                      | 170                          | 149  | 182   | 122  | 130  |   | 162  | 168   | 123 | 149                                |
|   | VII  |                             | 169                      |                              | 151  | 148   | 122  |  | 133   | 162  | 188   | 123 | 154                                |
|   | VIII   |                             | 166                      |                              | 147  | 179   | 122  |  |   | 162  | 109   | 123 | 137                                |
|   | IX   | 161                         | 168                      |                              | 148  | 180   | 122  | 131  |   | 163  | 96  | 124 | 135                                |
|   | X  |                             | 169                      |                              | 149  | 182   | 123  |  | 134   | 163  | 96  | 124 | 136                                |
|   | XI   |                             | 169                      |                              | 149  | 183   | 123  |  |   | 163  | 103   | 125 | 138                                |
|   | XII  |                             |                          |                              |  |   | 123  |  |   |  | 271   | 126 |                                    |

<sup>1)</sup> Kaikki teollisuudenaalat.

<sup>2)</sup> Yritykset, joissa on vähintään 10 työntekijää.

<sup>3)</sup> Länsi- ja Itä-Saksan raha- ja talousunioni toteutui 1.7.1990. Heinäkuuhun 1990 asti luvut tarkoittavat Länsi-Saksaa.

<sup>4)</sup> Viikkoansiot.

<sup>5)</sup> Kuukausiluvut tarkoittavat jakson loppua.

<sup>6)</sup> Mi. kaivostyö ja kuljetus.

<sup>7)</sup> Kuukausiluvut tarkoittavat jakson alkua, mutta vuositason luvut ovat keskiarvo luvuista, jotka kattavat aikavälin tammikuusta seuraavan vuoden tammikuuhun.

<sup>8)</sup> Vakituisten työntekijöiden kuukausiansiot yritysissä, joissa on vähintään 30 työntekijää.

<sup>1)</sup> Alla industrier.

<sup>2)</sup> Företag med 10 eller fler anställda.

<sup>3)</sup> Penning- och ekonomiunionen mellan BRD och DDR trädde i kraft 1.7.1990. T.o.m. juli 1990 avser figurerna Västtyskland (BRD).

<sup>4)</sup> Veckokomster

<sup>5)</sup> Månadstalen avser slutet av perioden.

<sup>6)</sup> Gruvor, tillverkningsindustri och transport.

<sup>7)</sup> Månadstalen avser början av perioden medan årstalen är ett medelvärde av värdena från januari det aktuella året till januari nästa år.

<sup>8)</sup> Månadsinkomster för fast anställda arbetare, i företag med minst 30 arbetare.

<sup>1)</sup> All industries.

<sup>2)</sup> Enterprises with 10 or more employees.

<sup>3)</sup> The monetary and economic union of West and East Germany came into being on 1 July 1990, up to which date the figures relate to West Germany.

<sup>4)</sup> Weekly earnings.

<sup>5)</sup> Monthly data refer to end of period.

<sup>6)</sup> Mining, manufacturing and transport.

<sup>7)</sup> Monthly data refer to beginning of period. Annual figures are centred by averaging data from January of current year to January of following year.

<sup>8)</sup> Monthly earnings of regular workers in establishments employing at least 30 workers.

## 70. Työttömyysaste — Arbetslöshetstal — Unemployment rates

Prosenttia kokonaistyövoimasta. Kausitasoitettu ja standardoitu — Procent av den totala arbetskraften. Säsongrensade och standardiserade tal — Per cent of total labour force. Seasonally adjusted and standardized

| Vuosi ja kuukausi<br>År och månad<br>Year and month | Suomi<br>Finland | Ruotsi <sup>1)</sup><br>Sverige <sup>1)</sup><br>Sweden | Norja<br>Norge<br>Norway | Tanska <sup>2)</sup><br>Danmark <sup>2)</sup><br>Denmark | Saksa <sup>3)</sup><br>Tyskland <sup>3)</sup><br>Germany | Iso-Britannia<br>Storbritannien<br>United Kingdom | Alankomaat<br>Nederländerna<br>Netherlands | Belgia<br>Belgien<br>Belgium | Ranska<br>Frankrike<br>France | Italia<br>Italien<br>Italy | Japani<br>Japan | USA | OECD<br>Yhteensä<br>Totalit<br>Total |     |
|---|------------------|---|--------------------------|--|--|---|--|------------------------------|-------------------------------|----------------------------|-----------------|-----|--------------------------------------|-----|
|   | 1                | 2   | 3                        | 4  | 5  | 6   | 7  | 8                            | 9                             | 10                         | 11              | 12  | 13                                   |     |
| 1988  | 4,5              | 1,6   | 3,2                      | 8,7  | 6,2  | 8,5   | 9,2  | 9,7                          | 10,0                          | 11,0                       | 2,5             | 5,4 | 6,7                                  |     |
| 1989  | 3,4              | 1,4   | 4,9                      | 9,4  | 5,5  | 7,1   | 8,3  | 8,0                          | 9,4                           | 10,9                       | 2,3             | 5,2 | 6,2                                  |     |
| 1990  | 3,4              | 1,5   | 5,2                      | 9,6  | 4,8  | 6,8   | 7,5  | 7,2                          | 8,9                           | 10,3                       | 2,1             | 5,4 | 6,1                                  |     |
| 1991  | 7,5              | 2,7   | 5,5                      | 10,5   | 4,2  | 8,7   | 7,0  | 7,2                          | 9,4                           | 9,9                        | 2,1             | 6,6 | 6,8                                  |     |
| 1992  | 13,0             | 4,8   | 5,9                      | 11,3   | 4,6  | 9,9   | 6,8  | 7,9                          | 10,3                          | 10,5                       | 2,2             | 7,3 | 7,5                                  |     |
| 1993  | 17,7             | 8,2   | 6,0                      | 12,3   | 5,8  | 10,3  |  | 9,1                          | 11,5                          |                            | 2,5             | 6,7 | 7,8                                  |     |
| 1991  | I                | 4,4   | 1,9                      | 9,7  | 4,5  | 7,8   | 7,5  | 7,5                          | 8,9                           | 10,0                       | 2,0             | 6,1 | 6,4                                  |     |
|   | II               | 5,6   | 2,3                      | 5,3  | 9,8  | 4,5   | 8,1  | 7,5                          | 9,0                           |                            | 2,0             | 6,4 | 6,6                                  |     |
|   | III              | 5,7   | 2,3                      |  | 9,9  | 4,5   | 8,6  | 7,2                          | 9,0                           |                            | 2,1             | 6,8 | 6,8                                  |     |
|   | IV               | 6,6   | 2,4                      |  | 10,1   | 4,5   | 8,9  | 6,9                          | 9,2                           | 10,0                       | 2,1             | 6,5 | 6,7                                  |     |
|   | V                | 6,7   | 2,4                      | 5,3  | 10,3   | 4,3   | 9,2  | 6,6                          | 7,7                           |                            | 2,1             | 6,7 | 6,8                                  |     |
|   | VI               | 7,7   | 2,9                      |  | 10,4   | 4,3   | 8,9  | 6,6                          | 7,7                           |                            | 2,1             | 6,8 | 6,8                                  |     |
|   | VII              | 8,0   | 2,8                      |  | 10,6   | 4,4   | 9,2  | 6,6                          | 7,7                           | 9,6                        | 2,2             | 6,7 | 6,9                                  |     |
|   | VIII             | 7,8   | 2,9                      | 5,6  | 10,8   | 4,4   | 9,4  | 6,7                          | 7,8                           |                            | 2,1             | 6,7 | 6,9                                  |     |
|   | IX               | 8,8   | 2,9                      |  | 10,7   | 4,4   | 9,5  | 6,6                          | 7,8                           |                            | 2,1             | 6,7 | 6,9                                  |     |
|   | X                | 9,4   | 2,9                      |  | 10,8   | 4,4   | 9,6  | 6,8                          | 7,3                           | 9,9                        | 2,1             | 6,8 | 7,0                                  |     |
|   | XI               | 9,7   | 3,1                      | 5,8  | 10,9   | 4,3   | 9,7  | 7,0                          | 7,3                           |                            | 2,1             | 6,8 | 7,0                                  |     |
|   | XII              | 10,2  | 3,7                      |  | 10,9   | 4,3   | 9,9  | 7,1                          | 7,4                           |                            | 2,1             | 7,0 | 7,1                                  |     |
| 1992  | I                | 10,5  | 3,4                      |  | 10,8   | 4,3   | 9,5  | 6,9                          | 7,5                           | 10,1                       | 9,9             | 2,1 | 7,0                                  | 7,1 |
|   | II               | 11,9  | 3,7                      | 5,8  | 10,9   | 4,3   | 9,6  | 6,9                          | 7,5                           | 10,2                       |                 | 2,0 | 7,2                                  | 7,2 |
|   | III              | 11,4  | 4,2                      |  | 10,9   | 4,4   | 9,5  | 6,9                          | 7,6                           | 10,1                       |                 | 2,0 | 7,2                                  | 7,2 |
|   | IV               | 11,7  | 4,6                      |  | 11,0   | 4,6   | 9,6  | 6,6                          | 7,7                           | 10,3                       | 9,9             | 2,0 | 7,2                                  | 7,3 |
|   | V                | 12,2  | 5,0                      | 6,0  | 11,1   | 4,7   | 9,7  | 6,3                          | 7,7                           | 10,3                       |                 | 2,1 | 7,4                                  | 7,4 |
|   | VI               | 13,1  | 5,7                      |  | 11,1   | 4,7   | 9,8  | 6,2                          | 7,8                           | 10,2                       |                 | 2,1 | 7,6                                  | 7,5 |
|   | VII              | 13,4  | 5,1                      |  | 11,2   | 4,8   | 10,0                                       | 6,1                          | 7,9                           | 10,3                       | 10,1            | 2,2 | 7,5                                  | 7,5 |
|   | VIII             | 13,8  | 5,3                      | 5,9  | 11,3   | 4,8   | 10,1                                       | 6,4                          | 7,9                           | 10,2                       |                 | 2,2 | 7,5                                  | 7,5 |
|   | IX               | 13,3  | 4,9                      |  | 11,3   | 4,9   | 10,2                                       | 6,8                          | 8,0                           | 10,5                       |                 | 2,2 | 7,4                                  | 7,5 |
|   | X                | 14,3  | 5,1                      |  | 11,3   | 5,0   | 10,2                                       | 7,2                          | 8,1                           | 10,6                       | 9,3             | 2,3 | 7,3                                  | 7,5 |
|   | XI               | 15,1  | 5,3                      | 6,0  | 11,5   | 5,1   | 10,4                                       | 7,2                          | 8,1                           | 10,7                       |                 | 2,3 | 7,2                                  | 7,6 |
|   | XII              | 15,1  | 5,5                      |  | 11,7   | 5,0   | 10,6                                       | 7,4                          | 8,3                           | 10,9                       |                 | 2,4 | 7,2                                  | 7,6 |
| 1993  | I                | 15,7  | 7,5                      |  | 11,9   | 5,2   | 10,7                                       | 7,8                          | 8,5                           | 10,9                       | 9,0             | 2,3 | 7,0                                  | 7,6 |
|   | II               | 17,0  | 7,3                      | 5,9  | 12,0   | 5,3   | 10,5                                       | 8,2                          | 8,6                           | 11,0                       |                 | 2,3 | 6,9                                  | 7,7 |
|   | III              | 16,9  | 7,1                      |  | 12,0   | 5,5   | 10,4                                       | 8,2                          | 8,7                           | 11,2                       |                 | 2,3 | 6,9                                  | 7,7 |
|   | IV               | 17,2  | 7,7                      |  | 12,3   | 5,5   | 10,3                                       | 8,0                          | 8,9                           | 11,4                       | 10,6            | 2,3 | 6,9                                  | 7,8 |
|   | V                | 17,0  | 7,5                      | 6,1  | 12,2   | 5,6   | 10,3                                       | 8,0                          | 9,0                           | 11,5                       |                 | 2,5 | 6,9                                  | 7,8 |
|   | VI               | 18,5  | 9,0                      |  | 12,3   | 5,7   | 10,3                                       | 7,9                          | 9,1                           | 11,6                       |                 | 2,5 | 6,8                                  | 7,9 |
|   | VII              | 18,2  | 9,6                      |  | 12,4   | 5,8   | 10,4                                       | 8,3                          | 9,2                           | 11,7                       | 10,3            | 2,5 | 6,7                                  | 7,9 |
|   | VIII             | 18,1  | 9,4                      | 6,1  | 12,4   | 5,9   | 10,4                                       | 8,5                          | 9,4                           | 11,7                       |                 | 2,5 | 6,7                                  | 7,9 |
|   | IX               | 18,5  | 8,7                      |  | 12,5   | 6,1   | 10,4                                       | 9,0                          | 9,5                           | 11,8                       |                 | 2,6 | 6,6                                  | 7,9 |
|   | X                | 18,5  | 8,5                      |  | 12,4   | 6,2   | 10,2                                       | 9,0                          | 9,6                           | 12,0                       |                 | 2,7 | 6,6                                  | 7,9 |
|   | XI               | 18,1  | 8,4                      | 5,7  | 12,4   | 6,3   | 10,0                                       | 9,1                          | 9,6                           | 12,0                       |                 | 2,8 | 6,4                                  | 7,8 |
|   | XII              | 18,9  | 8,0                      |  | 12,4   | 6,3   | 9,8  |                              | 9,7                           | 12,0                       |                 | 2,9 | 6,3                                  | 7,8 |

<sup>1)</sup> Tammiukuusta 1993 alkaen luvut ovat kausitasoitettomia.

<sup>2)</sup> Från början av 1993 är siffrorna inte säsongrensade.

<sup>1)</sup> Data from January 1993 are not seasonally adjusted.

<sup>2)</sup> Luvut standardoimattomia eivätkä näin vertailukelpoisia muiden maiden kanssa.

<sup>2)</sup> Talen är standardiserade och därför inte jämförbara med talen för de övriga länderna.

<sup>2)</sup> These rates are not standardized and therefore not comparable between countries.

<sup>3)</sup> Länsi- ja Itä-Saksan raha- ja talousunioni toteutui 1.7.1990. Heinäkuuhun 1990 asti luvut tarkoittavat Länsi-Saksaa.

<sup>3)</sup> Penning- och ekonomunionen mellan BRD och DDR trädde i kraft 1.7.1990. T.o.m. juli 1990 avser figurena Västtyskland (BRD).

<sup>3)</sup> The monetary and economic union of West and East Germany came into being on 1 July 1990, up to which date the figures relate to West Germany.

ULKOMAAT — UTLANDET — INTERNATIONAL

71. Kauppatase, milj. USD — Handelsbalansen, millioner US-dollar —  
Trade balance, Million U. S. dollars

Vienti (fob) / J. tuonti (cif). Kausitasoitettu — Export (fob) / J. import (cif). Säsöngrensade tal — Exports (f.o.b.) less Imports (c.i.f.).  
Seasonally adjusted

| Vuosi ja kuukausi<br>År och månad<br>Year and month | Suomi <sup>1)</sup><br>Finland <sup>1)</sup> | Ruotsi <sup>1)</sup><br>Sverige <sup>1)</sup> | Norja <sup>1)</sup><br>Norge <sup>1)</sup> | Tanska<br>Danmark | Saksa <sup>2)</sup><br>Tyskland <sup>2)</sup> | Iso-Britannia <sup>1)</sup><br>Stor-britannien <sup>1)</sup><br>United Kingdom <sup>1)</sup> | Atanko-maat<br>Neder-länderna<br>Nether-lands | Belgia <sup>3)</sup><br>Belgien <sup>3)</sup> | Ranska <sup>4)</sup><br>Frankrike <sup>4)</sup> | Italia<br>Italien | Japani <sup>1)</sup><br>Japan <sup>1)</sup> | USA <sup>1)</sup> <sup>4)</sup> | OECD<br>Yhteensä<br>Total |
|---|--|---|--|-------------------|---|--|---|---|---|-------------------|---|---------------------------------|---------------------------|
|   | 1  | 2   | 3  | 4                 | 5   | 6  | 7   | 8   | 9   | 10                | 11  | 12                              | 13                        |
| 1988 .....  | 19   | 332   | -52  | 99                | 6 076   | -3 706   | 305   | -25   | -459  | -842              | 6 433                                       | -9 877                          | -4 825                    |
| 1989 .....  | -100   | 207   | 293  | 116               | 5 965   | -3 724   | 299   | 125   | -574  | -1 026            | 5 375                                       | -9 117                          | -6 918                    |
| 1990 .....  | -37  | 230   | 554  | 278               | 5 431   | -3 301   | 434   | -170  | -759  | -972              | 4 375                                       | -8 419                          | -7 434                    |
| 1991 .....  | 106  | 436   | 709  | 299               | 1 100   | -2 069   | 557   | -226  | -437  | -1 100            | 6 481                                       | -5 521                          | -4 634                    |
| 1992 .....  | 232  | 508   | 757  | 502               | 1 751   | -2 570   | 460   | -156  | 488   | -859              | 8 871                                       | -6 920                          | -1 753                    |
| 1991 I  | -51  | 270   | 624  | 205               | 993   | -3 106   | 753   | 196   | -1 123  | -1 727            | 5 807                                       | -7 376                          | -11 202                   |
| II  | -209   | 502   | 738  | 213               | 1 892   | -2 105   | 213   | -251  | -684  | -418              | 5 830                                       | -5 504                          | -4 694                    |
| III   | -38  | 462   | 704  | 332               | 1 685   | -2 191   | 1 020   | -60   | -900  | 1 060             | 6 275                                       | -4 070                          | -190                      |
| IV  | 156  | 387   | 334  | 186               | 647   | -2 053   | -14   | -153  | -305  | -1 613            | 6 518                                       | -4 507                          | -6 134                    |
| V   | 224  | 262   | 891  | 333               | -933  | -2 158   | 589   | -45   | -423  | -1 598            | 5 434                                       | -4 790                          | -6 215                    |
| VI  | -47  | 646   | 818  | 412               | -224  | -1 342   | 782   | -370  | -688  | -954              | 6 433                                       | -3 789                          | -2 370                    |
| VII   | 288  | 413   | 835  | 154               | 56  | -1 517   | 199   | -621  | -604  | -2 291            | 5 745                                       | -5 949                          | -7 883                    |
| VIII  | 273  | 426   | 351  | 407               | 2 521   | -1 913   | 957   | -119  | -475  | -637              | 7 193                                       | -6 614                          | -1 153                    |
| IX  | 95   | 325   | 1 121                                      | 296               | 295   | -2 113   | 522   | -138  | -431  | -1 800            | 7 542                                       | -6 934                          | -7 011                    |
| X   | 219  | 542   | 395  | 217               | 1 833   | -2 086   | 983   | -239  | 813   | -1 569            | 6 563                                       | -5 870                          | -2 932                    |
| XI  | 249  | 479   | 418  | 348               | 2 338   | -2 329   | 847   | -166  | -3  | -1 459            | 7 475                                       | -4 113                          | -2 494                    |
| XII   | 71   | 581   | 1 253                                      | 414               | 3 132   | -1 919   | 341   | -883  | -414  | 606               | 7 364                                       | -5 622                          | 383                       |
| 1992 I  | -1   | 644   | 831  | 520               | -571  | -2 619   | 772   | 171   | 668   | 33                | 9 223                                       | -5 799                          | -615                      |
| II  | 79   | 567   | 601  | 430               | 1 420   | -2 398   | 582   | -570  | 139   | -1 570            | 10 108                                      | -3 294                          | 2 002                     |
| III   | 292  | 422   | 967  | 220               | 2 107   | -2 151   | -214  | -685  | 285   | -125              | 8 088                                       | -5 612                          | -806                      |
| IV  | 80   | 361   | 691  | 312               | 2 973   | -3 005   | 1 312   | -434  | 1 366   | -1 377            | 7 351                                       | -7 088                          | -2 510                    |
| V   | 228  | 518   | 805  | 460               | 802   | -2 118   | 916   | 85  | 744   | -1 650            | 9 213                                       | -7 185                          | -1 001                    |
| VI  | 304  | 137   | 731  | 576               | 699   | -2 224   | 455   | 165   | -214  | -1 567            | 7 681                                       | -6 792                          | -5 532                    |
| VII   | 330  | 1 450   | 810  | 607               | 1 405   | -2 761   | 227   | -191  | 1 196   | -1 478            | 8 084                                       | -7 364                          | -3 042                    |
| VIII  | 342  | 621   | 770  | 587               | 4 410   | -3 004   | 434   | 126   | -631  | 932               | 8 424                                       | -9 174                          | -1 091                    |
| IX  | 282  | 231   | 565  | 490               | 3 109   | -2 425   | 721   | 178   | 715   | -1 041            | 9 554                                       | -8 307                          | -1 535                    |
| X   | 329  | 731   | 774  | 792               | 3 240   | -2 356   | 810   | 122   | 371   | 260               | 10 910                                      | -7 233                          | 4 748                     |
| XI  | 255  | 337   | 840  | 684               | 1 134   | -2 640   | 278   | 1   | 171   | -722              | 8 971                                       | -7 837                          | -3 420                    |
| XII   | 241  | 595   | 894  | 362               | 63  | -3 153   | 199   | -772  | 1 152   | -225              | 9 426                                       | -6 965                          | -5 449                    |
| 1993 I  | 467  | 412   | 583  | 405               | 1 671   | ..   | ..  | ..  | 580   | 2 059             | 10 410                                      | -7 672                          | 3 541                     |
| II  | 571  | 467   | 746  | 482               | 1 767   | ..   | ..  | ..  | 920   | 703               | 10 350                                      | -7 904                          | 248                       |
| III   | 133  | 431   | 516  | 579               | 2 003   | ..   | ..  | ..  | 1 164   | 932               | 9 897                                       | -10 453                         | -2 957                    |
| IV  | 360  | 610   | 1 040                                      | 570               | 2 440   | ..   | 1 150   | ..  | 1 140   | 1 650             | 11 150                                      | -10 180                         | 680                       |
| V   | 660  | 630   | 820  | 570               | 3 490   | ..   | 1 740   | ..  | 1 950   | 2 350             | 9 650                                       | -8 380                          | 6 250                     |
| VI  | 440  | 390   | 730  | 640               | 3 210   | ..   | 1 330   | ..  | 770   | 400               | 8 190                                       | -12 060                         | -4 200                    |
| VII   | 560  | 1 450   | 580  | 510               | 2 450   | ..   | 870   | ..  | 1 930   | 2 880             | 10 960                                      | -10 420                         | 4 500                     |
| VIII  | 490  | 500   | 860  | 540               | 2 360   | ..   | 850   | ..  | 500   | 480               | 8 940                                       | -10 050                         | -2 410                    |
| IX  | 490  | 800   | 200  | 370               | 2 220   | ..   | ..  | ..  | 1 870   | 2 000             | 9 380                                       | -10 620                         | -600                      |
| X   | 810  | 500   | 750  | ..                | 4 700   | ..   | ..  | ..  | 1 580   | 1 430             | 10 770                                      | -10 900                         | 4 120                     |
| XI  | 340  | 500   | 530  | ..                | 4 650   | ..   | ..  | ..  | 1 120   | ..                | 9 370                                       | -10 170                         | ..                        |
| XII   | 330  | 760   | ..   | ..                | ..  | ..   | ..  | ..  | ..  | ..                | ..  | ..                              | ..                        |

<sup>1)</sup> Yleiskauppa.

<sup>2)</sup> Länsi- ja Itä-Saksan raha- ja talousunioni toteutui 1.7.1990. Heinäkuuhun 1990 asti luvut tarkoittavat Länsi-Saksaa.

<sup>3)</sup> Ml. Luxemburg.

<sup>4)</sup> Tuonti (fob).

<sup>1)</sup> Generalhandel.

<sup>2)</sup> Penning- och ekonomunionen mellan BRD och DDR trädde i kraft 1.7.1990. T.o.m. juli 1990 avser figurena Västtyskland (BRD).

<sup>3)</sup> Avser Belgien-Luxemburg.

<sup>4)</sup> Importen är fob.

<sup>1)</sup> General trade.

<sup>2)</sup> The monetary and economic union of West and East Germany came into being on 1 July 1990, up to which date the figures relate to West Germany.

<sup>3)</sup> Data refer to Belgo-Luxembourg Economic Union.

<sup>4)</sup> Imports are f.o.b.

## 72. Lyhytaikaiset markkinakorot — Kortfristiga marknadsräntor — Short-term interest rates

Prosenttia (12 kuukautta) — Procent per år — Per cent per annum

| Vuosi ja kuukausi<br>År och månad<br>Year and month | Suomi<br>Finland | Ruotsi<br>Sverige<br>Sweden | Norja<br>Norge<br>Norway | Tanska <sup>1)</sup><br>Danmark <sup>1)</sup><br>Denmark <sup>1)</sup> | Saksa <sup>2)</sup><br>Tyskland <sup>2)</sup><br>Germany <sup>2)</sup> | Iso-Britannia<br>Storbritannien<br>United Kingdom | Alankomaat<br>Nederländerna<br>Netherlands | Belgia <sup>3)</sup><br>Belgien <sup>3)</sup><br>Belgium <sup>3)</sup> | Ranska<br>Frankrike<br>France | Italia <sup>4)</sup><br>Italien <sup>4)</sup><br>Italy <sup>4)</sup> | Japani<br>Japan | USA  |
|---|------------------|-----------------------------|--------------------------|--|--|---|--|--|-------------------------------|--|-----------------|------|
|   | 1                | 2                           | 3                        | 4  | 5  | 6   | 7  | 8  | 9                             | 10   | 11              | 12   |
| 1988 . . . .  | 9,97             | 10,07                       | 13,51                    | 15,33  | 4,33   | 10,31   | 4,82                                       | 6,73   | 7,94                          | 10,82  | 3,96            | 7,73 |
| 1989 . . . .  | 12,56            | 11,50                       | 11,39                    | 9,79   | 7,12   | 13,89   | 7,39                                       | 8,80   | 9,40                          | 12,61  | 5,34            | 9,08 |
| 1990 . . . .  | 14,00            | 13,67                       | 11,54                    | 11,54  | 8,49   | 14,77   | 8,68                                       | 9,63   | 10,32                         | 11,98  | 7,72            | 8,15 |
| 1991 . . . .  | 13,08            | 11,59                       | 10,56                    | 9,72   | 9,25   | 11,48   | 9,28                                       | 9,38   | 9,62                          | 12,03  | 7,38            | 5,83 |
| 1992 . . . .  | 13,25            | 12,85                       | 11,83                    | 11,54  | 9,52   | 9,62  | 9,35                                       | 9,37   | 10,34                         | 14,36  | 4,46            | 3,68 |
| 1993 . . . .  | 7,77             | 8,35                        | 7,27                     | 10,28  | 7,29   | 5,94  | 6,85                                       |  | 8,59                          |  | 2,98            | 3,17 |
| 1992 I  | 12,26            | 12,49                       | 10,62                    | 10,10  | 9,53   | 10,65   | 9,55                                       | 9,48   | 9,98                          | 12,36  | 4,98            | 4,05 |
| II  | 11,74            | 12,23                       | 10,53                    | 10,10  | 9,61   | 10,37   | 9,60                                       | 9,58   | 10,05                         | 12,42  | 4,90            | 4,07 |
| III   | 12,38            | 11,70                       | 10,36                    | 10,20  | 9,70   | 10,62   | 9,61                                       | 9,63   | 10,12                         | 12,45  | 4,96            | 4,25 |
| IV  | 14,21            | 11,85                       | 10,35                    | 10,30  | 9,75   | 10,62   | 9,50                                       | 9,56   | 10,04                         | 12,53  | 4,72            | 4,00 |
| V   | 13,73            | 11,66                       | 10,41                    | 10,10  | 9,79   | 10,06   | 9,52                                       | 9,57   | 9,97                          | 12,69  | 4,70            | 3,82 |
| VI  | 13,70            | 11,59                       | 10,37                    | 10,60  | 9,75   | 9,98  | 9,52                                       | 9,58   | 10,11                         | 13,58  | 4,70            | 3,86 |
| VII   | 13,96            | 11,92                       | 10,52                    | 10,90  | 9,78   | 10,15   | 9,58                                       | 9,62   | 10,22                         | 15,86  | 4,43            | 3,37 |
| VIII  | 15,09            | 13,26                       | 11,15                    | 11,50  | 9,88   | 10,35   | 9,82                                       | 9,75   | 10,39                         | 15,96  | 3,99            | 3,31 |
| IX  | 16,41            | 20,13                       | 15,14                    | 12,80  | 9,50   | 9,99  | 9,35                                       | 9,55   | 11,04                         | 20,21  | 3,84            | 3,13 |
| X   | 13,37            | 14,39                       | 12,50                    | 11,80  | 8,94   | 8,32  | 8,74                                       | 8,70   | 11,12                         | 16,35  | 3,88            | 3,26 |
| XI  | 11,50            | 12,45                       | 14,63                    | 15,00  | 8,94   | 7,21  | 8,78                                       | 8,72   | 9,76                          | 14,32  | 3,79            | 3,58 |
| XII   | 10,68            | 10,58                       | 15,42                    | 15,10  | 9,04   | 7,16  | 8,66                                       | 8,71   | 11,34                         | 13,58  | 3,76            | 3,48 |
| 1993 I  | 10,64            | 9,76                        | 10,59                    | 12,00  | 8,59   | 6,94  | 8,11                                       | 8,24   | 12,10                         | 13,30  | 3,74            | 3,19 |
| II  | 9,19             | 9,32                        | 9,32                     | 15,10  | 8,40   | 6,16  | 8,09                                       | 8,75   | 12,06                         | 12,34  | 3,25            | 3,12 |
| III   | 8,90             | 9,71                        | 8,79                     | 11,13  | 7,98   | 5,98  | 7,60                                       | 8,40   | 11,29                         | 11,85  | 3,27            | 3,11 |
| IV  | 8,73             | 9,48                        | 8,35                     | 10,01  | 7,92   | 5,98  | 7,53                                       | 8,05   | 9,10                          | 11,78  | 3,23            | 3,09 |
| V   | 8,25             | 8,74                        | 7,32                     | 8,60   | 7,51   | 5,97  | 7,07                                       | 7,27   | 7,64                          | 11,33  | 3,23            | 3,10 |
| VI  | 7,62             | 8,32                        | 6,83                     | 7,90   | 7,60   | 5,89  | 6,73                                       | 6,95   | 7,32                          | 10,81  | 3,23            | 3,21 |
| VII   | 7,27             | 8,21                        | 6,48                     | 16,00  | 7,24   | 5,95  | 6,55                                       | 7,24   | 8,10                          | 9,99   | 3,23            | 3,16 |
| VIII  | 6,65             | 7,59                        | 5,96                     | 10,07  | 6,61   | 5,84  | 6,36                                       | 9,53   | 7,93                          | 10,11  | 3,08            | 3,14 |
| IX  | 6,68             | 7,53                        | 6,34                     | 9,60   | 6,63   | 5,91  | 6,35                                       | 9,87   | 7,29                          | 9,46   | 2,63            | 3,12 |
| X   | 6,87             | 7,45                        | 6,18                     | 8,30   | 6,64   | 5,76  | 6,30                                       | 9,13   | 6,98                          | 9,11   | 2,45            | 3,24 |
| XI  | 6,58             | 7,22                        | 5,45                     | 8,00   | 6,31   | 5,57  | 5,96                                       | 8,17   | 6,72                          | 9,03   | 2,33            | 3,35 |
| XII   | 5,90             | 6,89                        | 5,57                     | 6,70   | 6,11   | 5,33  | 5,60                                       |  | 6,52                          |  | 2,08            | 3,26 |
| 1994 I  | 5,19             | 6,97                        | 5,36                     |  | 5,89   |   | 5,22                                       |  | 6,32                          |  |                 |      |

<sup>1)</sup> Korko kuukauden lopussa.

<sup>2)</sup> Länsi- ja Itä-Saksan raha- ja talousunioni toteutui 1.7.1990. Heinäkuuhun 1990 asti luvut tarkoittavat Länsi-Saksaa.

<sup>3)</sup> Tammiukuusta 1991 lähtien ostonoteerauksista laskettuna.

<sup>4)</sup> 10 päivän tilastokeskiarvo.

<sup>1)</sup> Räntan vid månadens slut.

<sup>2)</sup> Penning- och ekonomionunionen mellan BRD och DDR trädde i kraft 1.7.1990. T.o.m. juli 1990 avser figurerna Västtyskland (BRD).

<sup>3)</sup> Fr.o.m. januari 1991.

<sup>4)</sup> Medelvärde av 10 dagars statistik.

<sup>1)</sup> End-of-month rates.

<sup>2)</sup> The monetary and economic union of West and East Germany came into being on 1 July 1990, up to which date the figures relate to West Germany.

<sup>3)</sup> From January 1991, tender rate.

<sup>4)</sup> Average of 10-day statistics.

Suomi: 3 kk:n Helibor.

Ruotsi: 3 kk:n valtionvelkavekseli.

Norja: 3 kk:n Nibor.

Tanska: 3 kk:n pankkienväläinen korko.

Saksa: 3 kk:n Fibor.

Iso-Britannia: 3 kk:n pankkienväläinen lainakorko.

Alankomaat: 3 kk:n Aibor.

Belgia: 3 kk:n valtion sitoumukset.

Ranska: 3 kk:n Pibor.

Italia: pankkienväläinen sekkitilikorko.

Japani: 3 kk:n sijoitustodistukset.

USA: sijoitustodistukset.

Finland: 3 mån. Helibor.

Sverige: 3 mån. statskuldväxlar.

Norge: 3 mån. Nibor.

Danmark: 3 mån. interbankränta.

Tyskland: 3 mån. Fibor.

Storbritannien: 3 mån. interbankränta.

Nederländerna: 3 mån. Aibor.

Belgien: 3 mån. statens skuldförbindelse.

Frankrike: 3 mån. Pibor.

Italien: interbank checkräkningsränta.

Japan: 3 mån. bankcertifikat.

USA: bankcertifikat.

Finland: 3-month Helibor.

Sweden: 3-month Treasury discount notes.

Norway: 3-month Nibor.

Denmark: 3-month interbank rate.

Germany: 3-month Fibor.

United Kingdom: 3-month interbank loans.

Netherlands: 3-month Aibor.

Belgium: 3-month Treasury certificates.

France: 3-month Pibor.

Italy: interbank sight deposits.

Japan: 3-month certificates of deposit.

USA: certificates of deposit.

73. Pitkäaikaiset markkinakorot — Långfristiga marknadsräntor — Long-term interest rates

Prosenttia (12 kuukautta) — Procent per år — Per cent per annum

| Vuosi ja<br>kuukausi<br>År och<br>månad<br>Year and<br>month | Suomi   | Ruotsi  | Norja <sup>1)</sup> | Tanska <sup>1)</sup>  | Saksa <sup>2)</sup>    | Iso-      | Alanko- | Belgia <sup>3)</sup>  | Ranska <sup>3)</sup>    | Italia  | Japani <sup>1)</sup> | USA  |      |
|--|---------|---------|---------------------|-----------------------|------------------------|-----------|---------|-----------------------|-------------------------|---------|----------------------|------|------|
|  | Finland | Sverige | Norge <sup>1)</sup> | Danmark <sup>1)</sup> | Tyskland <sup>2)</sup> | Britannia | maat    | Belgien <sup>3)</sup> | Frankrike <sup>3)</sup> | Italien | Japani <sup>1)</sup> |      |      |
|  | 1       | 2       | 3                   | 4                     | 5                      | 6         | 7       | 8                     | 9                       | 10      | 11                   | 12   |      |
| 1989 .....   | 11,95   | 11,18   | 10,81               | 9,8                   | 7,0                    | 9,58      | 7,21    | 8,64                  | 9,15                    | 11,61   | 5,27                 | 8,59 |      |
| 1990 .....   | 13,30   | 13,16   | 10,68               | 10,6                  | 8,8                    | 11,08     | 8,93    | 10,06                 | 10,42                   | 11,87   | 7,45                 | 8,73 |      |
| 1991 .....   | 12,64   | 10,69   | 9,95                | 9,3                   | 8,5                    | 9,92      | 8,74    | 9,31                  | 9,49                    | 11,37   | 6,38                 | 8,16 |      |
| 1992 .....   | 13,76   | 10,02   | 9,61                | 8,9                   | 7,9                    | 9,13      | 8,10    | 8,66                  | 8,98                    | 11,90   | 5,09                 | 7,52 |      |
| 1993 .....   | 10,30   | 8,54    | 6,88                | 7,2                   | 6,5                    | 7,87      | 6,69    | 7,22                  | 7,04                    | 9,60    | 3,97                 | 6,46 |      |
| 1992   | I       | 12,95   | 9,53                | 9,42                  | 8,3                    | 8,0       | 9,34    | 8,38                  | 8,75                    | 8,87    | 10,97                | 5,53 | 7,48 |
|  | II      | 12,65   | 9,43                | 9,30                  | 8,4                    | 8,0       | 9,21    | 8,28                  | 8,73                    | 8,86    | 10,93                | 5,41 | 7,78 |
|  | III     | 12,37   | 9,39                | 9,42                  | 8,7                    | 8,0       | 9,54    | 8,29                  | 8,81                    | 9,13    | 10,94                | 5,32 | 7,93 |
|  | IV      | 12,82   | 9,50                | 9,37                  | 8,6                    | 8,1       | 9,33    | 8,31                  | 8,85                    | 9,08    | 11,05                | 5,71 | 7,88 |
|  | V       | 13,02   | 9,47                | 9,35                  | 8,6                    | 8,1       | 8,99    | 8,30                  | 8,84                    | 8,92    | 11,04                | 5,49 | 7,80 |
|  | VI      | 14,19   | 9,59                | 9,50                  | 9,0                    | 8,1       | 9,02    | 8,27                  | 8,92                    | 9,15    | 11,61                | 5,27 | 7,72 |
|  | VII     | 14,14   | 9,80                | 9,77                  | 9,4                    | 8,2       | 8,88    | 8,30                  | 8,92                    | 9,52    | 12,49                | 4,93 | 7,40 |
|  | VIII    | 14,52   | 10,60               | 10,04                 | 9,6                    | 8,2       | 9,13    | 8,33                  | 9,07                    | 9,57    | 12,48                | 5,00 | 7,19 |
|  | IX      | 15,26   | 11,24               | 10,50                 | 9,5                    | 7,9       | 9,16    | 8,04                  | 8,81                    | 8,98    | 13,54                | 4,81 | 7,08 |
|  | X       | 15,26   | 11,06               | 9,91                  | 9,0                    | 7,5       | 9,24    | 7,68                  | 8,28                    | 8,63    | 13,28                | 4,71 | 7,26 |
|  | XI      | 14,68   | 10,68               | 9,72                  | 8,9                    | 7,4       | 8,83    | 7,51                  | 8,02                    | 8,62    | 12,16                | 4,65 | 7,43 |
|  | XII     | 13,21   | 9,91                | 9,42                  | 8,9                    | 7,4       | 8,84    | 7,46                  | 7,91                    | 8,44    | 12,31                | 4,51 | 7,30 |
| 1993   | I       | 12,17   | 10,14               | 8,93                  | 8,5                    | 7,1       | 8,91    | 7,21                  | 7,52                    | 8,32    | 11,75                | 4,36 | 7,17 |
|  | II      | 12,08   | 9,80                | 8,39                  | 8,6                    | 6,9       | 8,63    | 7,02                  | 7,65                    | 8,05    | 11,22                | 3,87 | 6,89 |
|  | III     | 11,39   | 9,37                | 7,67                  | 8,0                    | 6,6       | 8,33    | 6,86                  | 7,38                    | 7,75    | 11,17                | 4,21 | 6,65 |
|  | IV      | 11,03   | 9,41                | 7,40                  | 7,7                    | 6,7       | 8,39    | 6,94                  | 7,42                    | 7,58    | 11,44                | 4,40 | 6,64 |
|  | V       | 11,00   | 9,09                | 7,12                  | 7,5                    | 6,8       | 8,60    | 7,02                  | 7,38                    | 7,48    | 10,74                | 4,57 | 6,68 |
|  | VI      | 9,28    | 8,68                | 6,81                  | 6,9                    | 6,8       | 8,39    | 6,97                  | 7,19                    | 7,02    | 10,14                | 4,34 | 6,55 |
|  | VII     | 11,08   | 8,24                | 6,65                  | 7,0                    | 6,6       | 7,96    | 6,84                  | 6,99                    | 7,01    | 9,31                 | 4,21 | 6,34 |
|  | VIII    | 9,20    | 7,63                | 6,16                  | 6,6                    | 6,4       | 7,39    | 6,60                  | 7,04                    | 6,50    | 8,37                 | 4,01 | 6,18 |
|  | IX      | 8,33    | 7,79                | 6,10                  | 6,6                    | 6,2       | 7,18    | 6,39                  | 7,23                    | 6,45    | 8,05                 | 3,73 | 5,94 |
|  | X       | 9,82    | 7,56                | 5,90                  | 6,4                    | 6,0       | 7,09    | 6,20                  | 7,20                    | 6,23    | 7,52                 | 3,58 | 5,90 |
|  | XI      | 8,98    | 7,49                | 5,75                  | 6,4                    | 5,9       | 7,06    | 6,17                  | 6,95                    | 6,25    | 7,94                 | 3,29 | 6,25 |
|  | XII     | 9,24    | 7,27                | 5,69                  | 6,1                    | 5,8       | 6,46    | 6,09                  | 6,65                    | 5,86    | 7,58                 | 3,04 | 6,27 |
| 1994   | I       | 7,84    |                     | 5,56                  |                        | 5,8       |         | 6,54                  | 5,98                    | 7,21    |                      |      |      |

<sup>1)</sup> Korko kuukauden lopussa.

<sup>2)</sup> Länsi- ja Itä-Saksan raha- ja talousunioni toteutui 1.7.1990. Heinäkuuhun 1990 asti luvut tarkoittavat Länsi-Saksaa.

<sup>3)</sup> Kuukauden viimeisenä perjantaina

<sup>1)</sup> Räntan vid månadens slut.

<sup>2)</sup> Penning- och ekonomunionen mellan BRD och DDR trädde i kraft 1.7.1990. T.o.m. juli 1990 avser figuren Västtyskland (BRD).

<sup>3)</sup> Sista fredagen i månaden.

<sup>1)</sup> End of month rates.

<sup>2)</sup> The monetary and economic union of West and East Germany came into being on 1 July 1990, up to which date the figures relate to West Germany.

<sup>3)</sup> Last Friday of month.

Suomi: 3–6 vuoden verolliset julkiset joukkovelkakirjalainat.

Ruotsi: Valtion 10 vuoden obligaatio- tai muut joukkovelkakirjalainat.

Norja: Valtion 6–10 vuoden obligaatio- tai muut joukkovelkakirjalainat.

Tanska: Valtion 10 vuoden obligaatio- tai muut joukkovelkakirjalainat.

Saksa: 7–15 vuoden julkiset joukkovelkakirjalainat. Iso-Britannia: Valtion 20 vuoden obligaatio- tai muut joukkovelkakirjalainat.

Alankomaat: Viisi pitkäaikaisinta valtion obligaatio- tai muuta joukkovelkakirjalainaa.

Belgia: Valtion yli 5 vuoden obligaatio- tai muut joukkovelkakirjalainat.

Ranska: Julkisen sektorin obligaatio- ja joukkovelkakirjalainat ja niihin verrattavat.

Italia: Valtion obligaatio- tai muut joukkovelkakirjalainat.

Japani: Valtion 10 vuoden obligaatio- tai muut joukkovelkakirjalainat.

USA: Liittovaltion yli 10 vuoden obligaatio- tai muut joukkovelkakirjalainat.

Finland: 3–6 års skattepliktiga offentliga masskuldebrevslån.

Sverige: Statens 10 års obligationslån.

Norge: Statens 6–10 års obligationslån eller övriga masskuldebrevslån.

Danmark: Statens 10 års obligationslån eller övriga masskuldebrevslån.

Tyskland: 7–15 års offentliga masskuldebrevslån.

Storbritannien: Statens 20 års obligationslån eller övriga masskuldebrevslån.

Nederländerna: Statens fem mest långfristiga obligationslån eller övriga masskuldebrevslån.

Belgien: Statens över 5 års obligationslån eller övriga masskuldebrevslån.

Frankrike: Offentliga sektorns obligations- och masskuldebrevslån och därmed jämförbara.

Italien: Statens obligationslån eller övriga masskuldebrevslån.

Japan: Statens 10 års obligationslån eller övriga masskuldebrevslån.

USA: Förbundsstatens över 10 års obligationslån eller övriga masskuldebrevslån.

Finland: Taxable public bonds (3–6 years).

Sweden: 10-year Government bonds.

Norway: 6–10 year Central Government bonds.

Denmark: Central Government bonds (10 years).

Germany: 7–15 year public sector bonds.

United Kingdom: 20-year Government bonds.

Netherlands: 5 longest running issues of Central Government bonds.

Belgium: Central Government bonds over 5 years.

France: Public and semi-public sector bonds.

Italy: Treasury bonds.

Japan: Central Government bonds (10 years).

USA: US Government bonds (over 10 years).

## 74. Kuluttajahintaindeksi — Konsumentprisindex — Consumer price index

1985 = 100

| Vuosi ja<br>kuukausi<br>År och<br>månad<br>Year and<br>month | Suomi<br>Finland | Ruotsi<br>Sverige<br>Sweden | Norja<br>Norge<br>Norway | Tanska<br>Danmark<br>Denmark | Saksa <sup>1)</sup><br>Tyskland <sup>1)</sup><br>Germany <sup>1)</sup> | Iso-<br>Britannia<br>Stor-<br>britannien<br>United<br>Kingdom | Alankg-<br>maat <sup>2)</sup><br>Neder-<br>lândema <sup>2)</sup><br>Nether-<br>lands <sup>2)</sup> | Belgia <sup>2)</sup><br>Belgien <sup>2)</sup><br>Belgium <sup>2)</sup> | Ranska<br>Frankrike<br>France | Italia <sup>2)</sup><br>Italiq <sup>2)</sup><br>Italy <sup>2)</sup> | Japani<br>Japan | USA <sup>3)</sup> | OECD<br>Yhteensä<br>Total |       |
|--|------------------|-----------------------------|--------------------------|------------------------------|--|---|--|--|-------------------------------|---|-----------------|-------------------|---------------------------|-------|
|  | 1                | 2                           | 3                        | 4                            | 5  | 6   | 7  | 8  | 9                             | 10  | 11              | 12                | 13                        |       |
| 1989 .....   | 120,0            | 122,3                       | 130,0                    | 118,1                        | 104,2  | 121,8   | 101,2  | 107,3  | 112,7                         | 124,2   | 103,7           | 115,2             | 117,3                     |       |
| 1990 .....   | 127,3            | 135,1                       | 135,4                    | 121,2                        | 107,0  | 133,4   | 103,7  | 111,0  | 116,5                         | 131,7   | 106,9           | 121,5             | 124,1                     |       |
| 1991 .....   | 132,8            | 147,8                       | 140,0                    | 124,1                        | 110,7  | 141,2   | 107,7  | 114,6  | 120,2                         | 140,3   | 110,4           | 126,6             | 130,5                     |       |
| 1992 .....   | 136,7            | 151,1                       | 143,3                    | 126,7                        | 115,1  | 146,4   | 111,7  | 117,3  | 123,1                         | 147,7   | 112,3           | 130,4             | 135,8                     |       |
| 1993 .....   | 139,7            | 158,2                       | 146,5                    | 128,3                        | 119,9  | 148,7   | 114,0  | 120,6  | 125,6                         | 153,9   | 113,7           | 134,3             | 141,0                     |       |
| 1991   | I                | 130,9                       | 142,4                    | 137,8                        | 122,5  | 108,8   | 137,7  | 105,3  | 113,4                         | 118,4   | 136,6           | 109,5             | 125,1                     | 130,9 |
|  | II               | 131,6                       | 146,4                    | 138,3                        | 122,8  | 109,1   | 138,4  | 105,4  | 113,8                         | 118,6   | 137,9           | 108,9             | 125,3                     | 131,4 |
|  | III              | 131,7                       | 146,9                    | 139,3                        | 123,0  | 109,0   | 138,9  | 106,0  | 113,3                         | 118,7   | 138,2           | 109,5             | 125,5                     | 131,9 |
|  | IV               | 132,2                       | 147,7                    | 139,7                        | 123,3  | 109,5   | 140,7  | 106,4  | 113,4                         | 119,1   | 138,9           | 110,1             | 125,7                     | 132,6 |
|  | V                | 132,8                       | 147,8                    | 139,9                        | 124,1  | 109,9   | 141,2  | 106,6  | 113,8                         | 119,4   | 139,4           | 110,7             | 126,1                     | 133,2 |
|  | VI               | 132,7                       | 147,7                    | 140,0                        | 124,4  | 110,5   | 141,8  | 106,7  | 114,3                         | 119,7   | 140,1           | 110,2             | 126,4                     | 133,7 |
|  | VII              | 132,7                       | 147,7                    | 140,2                        | 124,0  | 111,5   | 141,5  | 108,3  | 114,9                         | 120,1   | 140,3           | 110,1             | 126,6                     | 130,6 |
|  | VIII             | 132,8                       | 147,5                    | 140,1                        | 124,2  | 111,5   | 141,8  | 108,7  | 115,3                         | 120,4   | 140,7           | 110,3             | 127,0                     | 131,0 |
|  | IX               | 133,0                       | 149,1                    | 141,1                        | 124,9  | 111,7   | 142,3  | 109,4  | 115,2                         | 120,6   | 141,3           | 110,5             | 127,5                     | 131,6 |
|  | X                | 133,3                       | 149,7                    | 141,1                        | 125,1  | 112,0   | 142,8  | 109,8  | 115,6                         | 121,1   | 142,5           | 111,7             | 127,7                     | 132,3 |
|  | XI               | 133,4                       | 150,3                    | 141,2                        | 125,7  | 112,5   | 143,4  | 110,0  | 115,9                         | 121,5   | 143,5           | 111,9             | 128,1                     | 132,8 |
|  | XII              | 134,0                       | 150,1                    | 141,2                        | 125,3  | 112,6   | 143,5  | 109,9  | 115,7                         | 121,6   | 143,8           | 111,4             | 128,2                     | 132,9 |
| 1992   | I                | 134,7                       | 149,7                    | 141,2                        | 125,1  | 113,1   | 143,4  | 109,6  | 116,0                         | 121,9   | 144,9           | 111,2             | 128,4                     | 133,5 |
|  | II               | 135,0                       | 149,8                    | 141,5                        | 125,7  | 113,8   | 144,1  | 110,0  | 116,4                         | 122,2   | 145,2           | 111,1             | 128,8                     | 134,0 |
|  | III              | 135,4                       | 150,4                    | 142,8                        | 126,2  | 114,2   | 144,5  | 110,6  | 116,4                         | 122,5   | 145,8           | 111,6             | 129,5                     | 134,7 |
|  | IV               | 135,9                       | 150,8                    | 143,1                        | 126,4  | 114,5   | 146,8  | 111,1  | 116,5                         | 122,8   | 146,4           | 112,8             | 129,7                     | 135,4 |
|  | V                | 136,0                       | 150,9                    | 143,3                        | 127,3  | 115,0   | 147,3  | 111,1  | 117,0                         | 123,2   | 147,2           | 112,9             | 129,9                     | 135,7 |
|  | VI               | 136,3                       | 150,6                    | 143,6                        | 127,3  | 115,2   | 147,3  | 111,0  | 117,3                         | 123,3   | 147,7           | 112,8             | 130,3                     | 136,0 |
|  | VII              | 136,1                       | 150,4                    | 143,7                        | 126,7  | 115,2   | 146,8  | 111,7  | 117,9                         | 123,6   | 147,9           | 111,9             | 130,6                     | 135,8 |
|  | VIII             | 136,5                       | 150,4                    | 143,3                        | 126,8  | 115,4   | 146,9  | 112,5  | 117,7                         | 123,1   | 148,0           | 112,3             | 131,0                     | 136,5 |
|  | IX               | 137,3                       | 152,6                    | 144,0                        | 127,3  | 115,7   | 147,4  | 113,1  | 117,9                         | 123,3   | 148,5           | 112,8             | 131,4                     | 136,7 |
|  | X                | 137,8                       | 152,9                    | 144,3                        | 127,2  | 116,1   | 147,9  | 113,1  | 118,1                         | 123,7   | 149,4           | 112,9             | 131,8                     | 137,3 |
|  | XI               | 137,9                       | 152,2                    | 144,3                        | 127,5  | 116,7   | 147,7  | 113,2  | 118,5                         | 123,8   | 150,3           | 112,7             | 132,0                     | 137,7 |
|  | XII              | 137,5                       | 152,8                    | 144,3                        | 127,2  | 116,8   | 147,2  | 112,8  | 118,5                         | 123,8   | 150,5           | 112,7             | 131,9                     | 137,7 |
| 1993   | I                | 139,0                       | 156,8                    | 144,7                        | 127,0  | 118,1   | 145,8  | 112,3  | 119,3                         | 124,3   | 151,0           | 112,6             | 132,6                     | 138,3 |
|  | II               | 139,4                       | 157,1                    | 145,1                        | 127,3  | 118,6   | 146,8  | 112,6  | 119,6                         | 124,7   | 151,6           | 112,7             | 133,0                     | 138,9 |
|  | III              | 139,6                       | 157,9                    | 146,4                        | 127,6  | 119,0   | 147,3  | 113,1  | 119,8                         | 125,3   | 151,9           | 113,0             | 133,5                     | 139,5 |
|  | IV               | 140,1                       | 158,5                    | 146,8                        | 127,7  | 119,4   | 148,7  | 113,6  | 119,9                         | 125,4   | 152,5           | 113,8             | 133,9                     | 140,2 |
|  | V                | 140,2                       | 158,1                    | 146,8                        | 128,5  | 119,8   | 149,2  | 113,6  | 120,1                         | 125,7   | 153,1           | 113,9             | 134,1                     | 140,6 |
|  | VI               | 140,0                       | 157,6                    | 146,9                        | 128,4  | 120,0   | 149,1  | 113,3  | 120,1                         | 125,5   | 153,8           | 113,8             | 134,2                     | 140,8 |
|  | VII              | 139,6                       | 157,3                    | 146,8                        | 128,2  | 120,2   | 148,8  | 114,2  | 120,9                         | 125,7   | 154,4           | 114,1             | 134,2                     | 141,1 |
|  | VIII             | 139,4                       | 157,6                    | 146,4                        | 128,4  | 120,2   | 149,4  | 114,7  | 121,4                         | 125,7   | 154,6           | 114,4             | 134,6                     | 141,5 |
|  | IX               | 139,7                       | 159,0                    | 147,1                        | 128,8  | 120,3   | 150,0  | 115,1  | 121,2                         | 126,1   | 154,7           | 114,5             | 134,9                     | 142,0 |
|  | X                | 139,9                       | 159,5                    | 147,2                        | 129,2  | 120,6   | 149,9  | 115,2  | 121,4                         | 126,4   | 155,7           | 114,4             | 135,4                     | 142,7 |
|  | XI               | 139,7                       | 159,5                    | 147,1                        | 129,4  | 120,9   | 149,7  | 115,1  | 121,5                         | 126,5   | 156,5           | 113,8             | 135,5                     | 143,0 |
|  | XII              | 139,6                       | 158,9                    | 146,9                        | 129,1  | 121,1   | 150,0  | 114,7  | 121,7                         | 126,4   | 156,5           | 113,9             | 135,5                     | 143,2 |

<sup>1)</sup> Länsi- ja Itä-Saksan raha- ja talousunioni toteutui 1.7.1990. Heinäkouhun 1990 asti luvut tarkoitavat Länsi-Saksaa.

<sup>2)</sup> Palkansaajataloudet.

<sup>3)</sup> Kaupunkiväestö.

<sup>1)</sup> Penning- och ekonomifunionen mellan BRD och DDR trädde i kraft 1.7.1990. T.o.m. juli 1990 avser figurena Västtyskland (BRD).

<sup>2)</sup> Hushåll med lön- och inkomsttagare.

<sup>3)</sup> Stadbefolkning.

<sup>1)</sup> The monetary and economic union of West and East Germany came into being on 1 July 1990, up to which date the figures relate to West Germany.

<sup>2)</sup> Households of wage and salary earners.

<sup>3)</sup> Urban population.

ULKOMAAT — UTLANDET — INTERNATIONAL

75. Inflaatio — Inflation — Inflation

Kansainvälinen kuluttajahintakehitys — Internationell konsumentprisutveckling — International trends in consumer prices

| Vuosi ja<br>kuukausi<br>År och<br>månad<br>Year and<br>month | Suomi   | Ruotsi  | Norja  | Tanska  | Saksa    | Iso-      | Alanko- | Belgia  | Ranska    | Italia  | Japani | USA |
|--|---------|---------|--------|---------|----------|-----------|---------|---------|-----------|---------|--------|-----|
|  | Finland | Sverige | Norge  | Danmark | Tyskland | Britannia | maat    | Belgien | Frankrike | Italien | Japan  |     |
|  |         | Sweden  | Norway | Denmark | Germany  | Stor-     | Neder-  | Belgium | France    | Italy   |        |     |
|  | %       |         |        |         |          |           |         |         |           |         |        |     |
|  | 1       | 2       | 3      | 4       | 5        | 6         | 7       | 8       | 9         | 10      | 11     | 12  |
| 1991:01–<br>1992:01  | 2,9     | 5,2     | 2,4    | 2,1     | 4,0      | 4,1       | 4,1     | 2,3     | 2,9       | 6,1     | 1,8    | 2,6 |
| 1991:02–<br>1992:02  | 2,6     | 2,4     | 2,3    | 2,3     | 4,3      | 4,1       | 4,3     | 2,3     | 3,0       | 5,7     | 2,0    | 2,8 |
| 1991:03–<br>1992:03  | 2,8     | 2,4     | 2,5    | 2,6     | 4,8      | 4,0       | 4,3     | 2,7     | 3,2       | 5,4     | 2,0    | 3,2 |
| 1991:04–<br>1992:04  | 2,8     | 2,1     | 2,4    | 2,5     | 4,6      | 4,3       | 4,4     | 2,8     | 3,1       | 5,4     | 2,4    | 3,2 |
| 1991:05–<br>1992:05  | 2,4     | 2,1     | 2,4    | 2,5     | 4,6      | 4,3       | 4,3     | 2,8     | 3,1       | 5,5     | 2,0    | 3,0 |
| 1991:06–<br>1992:06  | 2,7     | 2,0     | 2,5    | 2,3     | 4,3      | 3,9       | 4,0     | 2,6     | 3,0       | 5,4     | 2,3    | 3,1 |
| 1991:07–<br>1992:07  | 2,6     | 1,9     | 2,5    | 2,2     | 3,3      | 3,7       | 3,1     | 2,6     | 2,2       | 5,2     | 1,7    | 3,2 |
| 1991:08–<br>1992:08  | 2,3     | 2,0     | 2,3    | 2,1     | 3,5      | 3,6       | 3,6     | 2,1     | 2,0       | 5,1     | 1,7    | 3,1 |
| 1991:09–<br>1992:09  | 2,6     | 2,4     | 2,0    | 2,0     | 3,6      | 3,6       | 3,5     | 2,3     | 2,1       | 4,8     | 2,0    | 3,0 |
| 1991:10–<br>1992:10  | 2,7     | 2,2     | 2,2    | 1,6     | 3,7      | 3,6       | 3,3     | 2,2     | 1,9       | 4,7     | 1,1    | 3,2 |
| 1991:11–<br>1992:11  | 2,8     | 1,2     | 2,2    | 1,4     | 3,7      | 3,0       | 3,2     | 2,2     | 1,6       | 4,8     | 0,7    | 3,0 |
| 1991:12–<br>1992:12  | 2,1     | 1,8     | 2,2    | 1,5     | 3,7      | 2,6       | 2,9     | 2,4     | 1,9       | 4,7     | 1,2    | 2,9 |
| 1992:01–<br>1993:01  | 2,9     | 4,7     | 2,5    | 1,5     | 4,4      | 1,7       | 2,6     | 2,8     | 2,1       | 4,5     | 1,3    | 3,3 |
| 1992:02–<br>1993:02  | 2,9     | 5,0     | 2,6    | 1,3     | 4,2      | 1,8       | 2,6     | 2,8     | 2,1       | 4,5     | 1,4    | 3,2 |
| 1992:03–<br>1993:03  | 2,7     | 4,9     | 2,5    | 1,1     | 4,2      | 1,9       | 2,4     | 2,9     | 2,2       | 4,3     | 1,2    | 3,1 |
| 1992:04–<br>1993:04  | 2,6     | 5,1     | 2,6    | 1,1     | 4,3      | 1,3       | 2,4     | 2,9     | 2,1       | 4,4     | 0,9    | 3,2 |
| 1992:05–<br>1993:05  | 2,6     | 4,8     | 2,5    | 1,0     | 4,2      | 1,3       | 2,2     | 2,7     | 2,0       | 4,3     | 0,9    | 3,2 |
| 1992:06–<br>1993:06  | 2,1     | 4,7     | 2,3    | 0,9     | 4,2      | 1,2       | 2,1     | 2,4     | 1,9       | 4,6     | 0,9    | 3,0 |
| 1992:07–<br>1993:07  | 2,1     | 4,6     | 2,2    | 1,2     | 4,3      | 1,4       | 2,1     | 2,6     | 2,1       | 4,6     | 1,9    | 2,8 |
| 1992:08–<br>1993:08  | 2,1     | 4,8     | 2,2    | 1,2     | 4,2      | 1,7       | 2,0     | 3,2     | 2,2       | 4,4     | 1,9    | 2,8 |
| 1992:09–<br>1993:09  | 1,8     | 4,2     | 2,2    | 1,2     | 4,0      | 1,8       | 1,8     | 2,8     | 2,3       | 4,2     | 1,5    | 2,7 |
| 1992:10–<br>1993:10  | 1,6     | 4,3     | 2,0    | 1,5     | 3,9      | 1,4       | 1,9     | 2,7     | 2,2       | 4,2     | 1,3    | 2,8 |
| 1992:11–<br>1993:11  | 1,3     | 4,9     | 1,9    | 1,5     | 3,6      | 1,4       | 1,7     | 2,5     | 2,2       | 4,1     | 0,9    | 2,7 |
| 1992:12–<br>1993:12  | 1,5     | 4,1     | 1,8    | 1,5     | 3,7      | 1,9       | 1,7     | 2,7     | 2,1       | 4,0     | 1,0    | 2,7 |

## Huomautuksia

Huomautusosasto sisältää sekä taulukkotietojen lähteet että taulukkoesitykset. Taulukkosivulla on kuitenkin säilytetty taulukoiden ymmärtämisen ja tulkitsemisen kannalta välttämättömät alaviitteet. Huomautusosastossa lähteiden ja huomautusten edessä käytetyt numerot viittaavat taulukoiden sarakeneroihin. Korjatun luvun merkkiä (+) käytetään vain, jos lopulliseksi ilmoitetut luvut muuttuvat.

Huomautuksissa käytetään seuraavaa lyhennettä:

TK = Tilastokeskus

Kausitasoitettujen tilastosarjojen sarakeneroissa käytettävät V-, T- ja U-kirjaimet ovat tunnisteita, joiden tarkoitus on erottaa kausitasoitettut sarjat alkuperäisistä.

## VÄESTÖ

### 1. Väkiluku

1-9 Lähde: TK, Henkilötilastot: väestö.

1 Keski-väkiluku on laskettu maassa asuvasta väestöstä. Esim. vuoden 1993 keski-väkiluku on vuosien 1992 ja 1993 lopun väkilukujen keskiarvo.

### 2. Väestönmuutokset

1-10 Lähde: TK, Henkilötilastot: väestö.

1 Suomessa asuvien naisten solmitut avioliitot.

### 3. Väestönmuutokset läänneittäin

1-8 Lähde: TK, Henkilötilastot: väestö.

8 Suomessa asuvien naisten solmitut avioliitot.

## TEOLLISUUS

### 4. Tuotetilasto

1-7 Lähteet: Maa- ja metsätalousministeriö, Tietopalvelukeskus; Maataloustilastollinen kuukausikatsaus ja Maataloustilastollinen vuosikirja.

1-3 Vuositiedot: teurastamoissa ja maataloilta teurastettujen eläinten lihan kokonaismäärä; kuukausitiedot: teurastamoissa teurastettujen eläinten lihan kokonaismäärä.

2 Sarja on kausitasoitettuna sarakkeessa V 18.

3 Sarja on kausitasoitettuna sarakkeessa V 19.

4 Ml. kerma maidoksi muunnettuna. Sarja on kausitasoitettuna sarakkeessa V 16.

5 Ml. herajauhe.

6 Ml. voi-kasvisöljyseoksen voisuus.

8 Lähde: Pellervo-Seura, markkinatutkimuslaitos: PSM-katsaus.

Markkinoidut munat. Kuukausitiedot on osittain arvioitu keskusliikkeiden myynnin perusteella.

9-18 Lähde: Valtion viikavarasto.

9-13 Sisältää leipä-, siemen- ja rahuviijan.

14-18 Sekä kotimaisten että vientituotteiden valmistukseen (jauhoiksi ja suurimoiksi) käytetyn viljan määrä.

19 Lähde: TK, Yritystilastot: teollisuus.

20 Lähde: Tullihallitus, Vero-osasto: valmisteverotoimisto.

Pl. jäätelö, jäätelö- ja vanukasjauhe.

21-23 Lähde: TK, Yritystilastot: teollisuus.

24-26 Lähteet: TK, Yritystilastot: teollisuus ja Oy Alko Ab. Ml. long-drinkit.

27-28 Lähde: TK, Yritystilastot: teollisuus.

29-37 Lähteet: Metsäntutkimuslaitos: Metsätilastotiedote ja Metsätilastollinen vuosikirja.

Markkinahakkuiilla tarkoitetaan teollisuuteen ja vientiin hankitun kotimaisen raaka-aineen hakkuita. Myös em. tarkoituksin raaka-ainetta hankittujen polttopuu on markkina-puuta (muu kuin markkina-puuta on lähinnä künsteistöjen polttopuuta). Markkinahakkuiden määrät perustuvat raaka-aineen ostajille (otos) ja metsähallitukselle tehtyyn tiedusteluun.

32 Sarja on kausitasoitettuna sarakkeessa V 23.

36 Sarja on kausitasoitettuna sarakkeessa V 22.

38-40 Lähteet: TK, Yritystilastot: teollisuus (tarkistettavat vuositiedot); Suomen Selkuloosayhdistys - Finncell (kuukausitiedot). Kuivaa painoa.

38 Pl. tukkumassa.

41 Lähde: TK, Yritystilastot: teollisuus.

42-43 Lähteet: TK, Yritystilastot: teollisuus ja Suomen Sähkölaitosyhdistys. Tuotetun sähköenergian nettotuotanto.

44 Lähde: TK, Yritystilastot: teollisuus.

45 Lähde: Kemira - Agro Oy.

46 Lähde: Kemira - Chemicals Oy.

47 Lähde: Kemira - Agro Oy.

48-49 Lähde: TK, Yritystilastot: teollisuus.

50-53 Lähteet: TK, Yritystilastot: teollisuus (tarkistettavat vuositiedot); Suomen Papentehattien Yhdistys - Finnpap, Suomen Kartonkiyhdistys - Finnboard ym. (kuukausitiedot).

50 Pl. vain painettu tai vain jollain aineella kyllästetty tai päällystetty paperi tai pahvi.

54-56 Lähde: TK, Yritystilastot: teollisuus.

57 Lähteet: TK, Yritystilastot: teollisuus ja Rakennusaineteollisuusyhdistys.

58 Lähteet: TK, Yritystilastot: teollisuus ja Suomen Tiiviteollisuusliitto.

Pl. tulenkestävät ja haponkestävät tiilet.

59-66 Lähteet: TK, Yritystilastot: teollisuus (tarkistettavat vuositiedot ja kuukausitiedot); Suomen Metalliteollisuuden Keskusliitto (kuukausitiedot).

60 Teräs sulassa muodossa, ml. teräsvakujen tuotantoon käytetty raakateräs.

67-70 Lähde: TK, Yritystilastot: teollisuus.

## 5. Teollisuustuotannon volyyymi-indeksi 1990 = 100

1-53 Lähteet: TK, Yritystilastot: teollisuus ja TK:n aikasarjatietokanta ASTI-KA.

Teollisuustuotannon volyyymi-indeksi on talouden kehityksen ja kausivaihteluiden mittari, joka sisältää sekä koko teollisuuden eri toimialojen indeksejä että erikoisindeksejä (sarakkeissa 2-4, 51-53).

Kuukausi-indeksien tiedot kerätään valmistajilta, toimialajärjestöiltä sekä viranomaisilta. Vuosittainen volyyymi-indeksi lasketaan teollisuustuotannon vuosittaisesta aineistosta. Työpäiväkorjattu indeksi saadaan kertomalla alkuperäinen sarja työpäiväkorjauskertoimella.

Nimikkekohtaista painorakennetta muutetaan vuosittain ja toimialoittaista painorakennetta viiden vuoden välein. Indeksien toimialaluokitus noudattaa vuoden 1988 toimialaluokitusta (TOL 1988, Tilastokeskus, Käsikirja nro 4).

Nimikkeistöluokituksena käytetään teollisuustuotannon tarpeisiin sovellettua YK:n tavaranimikkeistöluokitusta Harmonized System (HS-luokitus).

ASTIKA on tietokanta, joka sisältää yli 16 000 kotimaista aikasarjaa mm. indekseistä, kansantaloudesta, työllisyydestä ja rahoitusmarkkinoista.

1-6 Sarjat ovat kausitasoitettuna sarakkeissa T 24-29.

2 Tuotantotoiminnan toimintaan käytettävät koneet ja kuljetusneuvot.

3 Raaka-aineet, poltto- ja voiteluaineet ym.

8 Sarja on kausitasoitettuna sarakkeessa T 31.

13 Sarja on kausitasoitettuna sarakkeessa T 32.

17-19 Sarjat ovat kausitasoitettuna sarakkeissa T 33-35.

30 Sarja on kausitasoitettuna sarakkeessa T 39.

34 Sarja on kausitasoitettuna sarakkeessa T 40.

38-39 Sarjat ovat kausitasoitettuna sarakkeissa T 41-42.

50-53 Sarjat ovat kausitasoitettuna sarakkeissa T 45-48.

## 6. Teollisuuden suhdannebarometri

1-27 Lähteet: Teollisuuden ja Työnantajain Keskusliitto ja TK:n aikasarjatietokanta ASTIKA.

TT tiedustelee neljä kertaa vuodessa suhdanneodotuksia noin 530 yrityseltä, joista 70 on suuryrityksiä ja 200 keskikokoisia yrityksiä. Vastaukset painotetaan liikevaihdolla, työvoimaa koskevat henkilökunnan määrällä. Barometrissä on kysymyksiä 17 asiakokonaisuudesta.

## RAKENTAMINEN

### 7. Asuntotuotanto

1-16 Lähde: TK, Yritystilastot: rakentaminen.

### 8. Talonrakentaminen

1-11 Lähde: TK, Yritystilastot: rakentaminen.

1 Sarjat ovat kausitasoitettuna sarakkeissa V 98, 101, 104, 107 ja 110.

2 Sisältää myös vapa-aajan asuinrakennukset. Sarjat ovat kausitasoitettuna sarakkeissa V 99, 102, 105 ja 108.

3, 8, 9 Sarjat ovat kausitasoitettuna sarakkeissa V 100, 103, 106 ja 109.

## KAUPPA

### 9. Kaupan myynti

1-33 Lähde: TK, Yritystilastot: kauppa.

1 Sarjat ovat kausitasoitettuna sarakkeissa V 50 ja 52.

12 Sarjat ovat kausitasoitettuna sarakkeissa V 51 ja 53.

## 10. Ulkomaankauppa

1-25 Lähde: Tullihallitus, Tilastotoimisto: Ulkomaankauppa, kuukausi- ja vuosijulkaisu.

1 Sarja on kausitasoitettuna sarakkeessa V 82.

6 Sarja on kausitasoitettuna sarakkeessa V 81

14-25 Yksikköarvoindeksi kertoo ulkomaankaupan hinnoissa ja volyymindeksi ulkomaankaupan määrässä tapahtuneesta muutoksesta.

14-18 Sarjat ovat kausitasoitettuna sarakkeissa V 93- 97.

19 Sarja on kausitasoitettuna sarakkeessa V 87.

23 Sarja on kausitasoitettuna sarakkeessa V 88.

24 Sarja on kausitasoitettuna sarakkeessa V 89.

25 Sarja on kausitasoitettuna sarakkeessa V 92.

## RAHOITUSMARKKINAT

### 11. Maksutase

1-12 Lähde: Suomen Pankki: Rahoitusmarkkinat.

8 Portfoliosijoitukset sisältävät arvopapereiden emissiot ja jälkimerkkinakaupat (ml. kuoletukset).

### 12. Suomen Pankin keskkurssit

1-15 Lähde: Suomen Pankki.

### 13. Suomen Pankin tase ja setelinanto-oikeus

1-20 Lähde: Suomen Pankki.

### 14. Rahalaitosten antolainaus yleisöltä

1-6 Lähde: TK, Taloudelliset olot: rahoitusmarkkinat.

7 Lähde: SOK ja Suomen Osuuskauppojen Keskuskunnan jäsenosuuskaupat.

8 Lähteet: Kulutusosuuskuntien Keskusliitto ja sen jäsenosuusliikkeet, E-osuuskuunta EKA.

9-14 Lähde: TK, Taloudelliset olot: rahoitusmarkkinat.

12 Sarja on kausitasoitettuna sarakkeessa V 3.

13-14 Ml. Postipankin siirtotilit

13 Sarja on kausitasoitettuna sarakkeessa V 1.

### 15. Rahalaitosten antolainaus yleisölle

1-3 Lähteet: TK, Taloudelliset olot: rahoitusmarkkinat ja Suomen Pankin vuosikirja.

4-18 Lähde: TK, Taloudelliset olot: rahoitusmarkkinat.

18 Sarja on kausitasoitettuna sarakkeessa V 5.

### 16. Helsingin Arvopaperipörssin myynti

1-6 Lähde: Helsingin Arvopaperipörssi.

### 17. HEX-osakeindeksi

1-11 Lähde: Suomen Pankki: Bank of Finland Bulletin, Helsinki Stock Exchange.

### 18. Kotimaisia korkoja

1-19 Lähde: Suomen Pankki: Rahoitusmarkkinat.

1-6 HELIBOR (Helsinki Interbank Offered Rate) on Suomen Pankin laskema korko, jota pankit voivat käyttää viitekorkona markkinakorkosidonnaisissa luotoissa. Helibor-korko lasketaan viiden suurimman pankin (KOP, OKO, PSP, SKOP ja SYP) päivittäin klo 13 pankkien omille siipitodistuksille antaman ostonoteerausten keskiarvona.

7-8 Pitkäaikaiset 3 ja 5 vuoden markkinakorot ovat pankkien antolainauksen viitekorkoja. Pitkäaikaiset viitekortot lasketaan Suomen Pankissa kuukausikeskiarvoina viiden suurimman pankin päivittäisistä ostonoteerauksista.

Ne perustuvat pankkien omien tai niiden takaamien verolaitosten kiinteäkorkoisten ja kertakuuletteisten joukkovelkakirjojen markkinakorkoihin.

9-3 kkn eurokorko perustuu euromarkkinoiden antolainauskorkoihin. Se lasketaan painottamalla euromarkkinakorot ekukorin painoin.

10 Peruskorko on hallinnollinen korko, jonka suuruuden määräävät eduskunnan pankkivaltuusmiehet Suomen Pankin johtokunnan esityksestä.

11 Päivätalletuskorko on Suomen Pankin pankeilta n. den päivätalletuksista maksama korko. Päivätalletuskorko saadaan vähentämällä huutokaupparokosta päivätalletusten korkomarginaali.

12 Keskuspankkirahoitukseen oikeutettu pankki voi tehdä rajoituksetta päivätalletuksia Suomen Pankin ja saada määräaikaista maksuvalmiusluottoa Suomen Pankista. Maksuvalmiusluoton korko saadaan laskemalla yhteen huutokaupparokko ja maksuvalmiusluoton korkomarginaali.

13 Huutokaupparokko vaikuttaa liikepankkien saaman keskuspankkirahoituksen korkoon. Se määräytyy Suomen Pankin pitämässä tarjouksipöytäkirjoissa,

joissa pankeilta pyydetään joko osto- tai myyntitarjouksia maturiteetiltaan yhden kuukauden rahamarkkinasijoituksista. Huutokaupparokko on hyväksytyjen tarjousten painotettu keskkorko yksinkertaisena vuotuisena korkona ilmaistuna.

14-19 Keskkorkoja laskettaessa käytetään luottojen määrällä painotettuja nimelliskorkoja.

14-19 Antolainaus sisältää sekki- ja postisiirtotiliuudet, vekselit ja lainat.

14, 16, 18 Uusiksi luotoiksi luetaan kaikki uudet ja uudistetut luotot.

## LIKENNE

### 19. Moottoriajoneuvot

1-13 Lähde: TK, Yritystilastot: Liikenne ja matkailu.

### 20. Valtionrautatiet

1-6 Lähde: Valtionrautatiet, Laskentayksikkö: Rautatietilasto ja Tilastokatsaus.

### 21. Kotimaiset lentoyhtiöt

1-4 Lähteet: Ilmailulaitos, Finnair ja TK, Yritystilastot: liikenne ja matkailu.

### 22. Ulkomainen merenkulku

1-14 Lähteet: Merenkulkuhallitus, Tilastotoimisto: Merenkulku, kuukausi- ja vuosijulkaisu ja TK, Yritystilastot: liikenne ja matkailu.

Vuoden 1969 kansainvälinen aluksenmittausyleissopimus tuli Suomessa voimaan 18.7.1982. Tämän johdosta alusten vetoisuudet ilmoitetaan nykyään brutto- ja netto-lukuina, jotka ovat laaduttomia suhdelukuja toisin kuin aiemmin käytetyt brutto- ja nettorekisteritonnit, jotka ovat tilavuusmittoja.

### 23. Yöymiset majoitusliikkeissä

1-3 Lähde: TK, Yritystilastot: liikenne ja matkailu.

### 24. Tieliikenneonnettomuudet

1-8 Lähde: TK, Yritystilastot: liikenne ja matkailu.

### 25. Postiliikenne

1-3 Lähde: Suomen PT Oy.

1-2 Kirjälähteykset ja paketit sisältävät kotimaiset, ulkomaille lähetetyt ja ulkomailta saapuneet lähetykset.

3 Lehdet sisältävät kotimaiset ja ulkomaille lähetetyt lähetykset.

## KANSANTALOUS

### 26. Kokonaistuotannon kuukausikuvaaja

1-2 Lähde: TK, Taloudelliset olot: kokonaistuotannon kuukausikuvaaja. Kokonaistuotannon kuukausikuvaaja perustuu yhteentoista kuukausisarjaan talouden eri aloilta, jotka lasketaan painottaen yhteen.

Kuukausikuvaajan ja kansantalouden neljännesvuositilinpäätöksen tiedot saatavat poiketa toisistaan. Tämä johtuu siitä, että kuukausikuvaaja ennakoii tuottajahintaisen bruttokansantuotteen kehitystä, kun taas neljännesvuositilinpito kuvaa markkinahintaisen bruttokansantuotteen muutoksia.

Lisäksi kuukausikuvaajan tiedot ovat ennakoivaisia ja niitä tarkastetaan aina uusien tietojen ilmestyttyä.

### 27. Bruttokansantuote ja kansantulo

1-11 Lähde: TK, Taloudelliset olot: kansantalouden tilinpito ja TK:n aikasarjatietokanta ASTIKA.

1 Sarja on kausitasoitettuna sarakkeessa V 79.

2-3 Sarjat ovat kausitasoitettuna sarakkeissa V 66-67.

5-6 Sarjat ovat kausitasoitettuna sarakkeissa V 68-69.

10-11 Sarjat ovat kausitasoitettuna sarakkeissa V 64-65.

### 28. Bruttokansantuote toimialoitain

1-11 Lähde: TK, Taloudelliset olot: kansantalouden tilinpito ja TK:n aikasarjatietokanta ASTIKA.

1-3 Sarjat ovat kausitasoitettuna sarakkeissa V 70-72.

5 Sarja on kausitasoitettuna sarakkeessa V 74.

7-8 Sarjat ovat kausitasoitettuna sarakkeissa V 76-77.

10 Sarja on kausitasoitettuna sarakkeessa V 79.

## 29. Bruttokansantuote henkeä kohti

Lähde: TK, Taloudelliset olot: kansantalouden tilinpito ja TK:n aikasarjatietokanta ASTIKA.

## 30. Julkisten menojen hintaindeksit 1985 = 100

1-2 Lähde: TK, Hinnat ja palkat: hinta- ja kustannusindeksit ja TK:n aikasarjatietokanta ASTIKA.

Indeksin painotiedot ovat vuodelta 1987. Vanhan 1977 = 100 -pohjaisen indeksin ketjutettuja pistelukuja on saatavissa Tilastokeskuksesta vuodesta 1975 lähtien.

Indeksi on kuvattu tarkemmin Julkisten menojen hintaindeksityöryhmän 1988 työryhämäisissä (VM: 96/04/87) sekä TK:n julkaisemassa "Julkisten menojen hintaindeksien 1985 = 100 (suorakäyttöversion) käyttäjäoppaassa". Vuoden 1985 indeksistä saadaan vuoden 1977 indeksi käyttämällä seuraavia kertoimia: valtiontalous 1,9566 ja kunnallistalous 1,9298.

## 31. Kuluttajabarometri

1-24 Lähde: TK, Taloudelliset olot: suhdanneindikaattorit.

Kuluttajabarometrin avulla mitataan suomalaisten mielikuvia yleisestä ja oman kotitalouden taloudellisesta tilanteesta sekä aikomuksista tehdä suurempia hankintoja, säästää tai ottaa luottoa. Vastaukset on painotettu kotitalouksien rakennetiedoilla. TK:n kuluttajabarometrin kysymykset ovat suurimmaksi osaksi vertailukelpoiset vastaavien kansainvälisten tutkimusten kanssa.

## VALTIONTALOUS

### 32. Valtiontalouden kassatulot

1-30 Lähde: Valtiovarainministeriö, Kansantalousosasto.

1-30 Ko. vuoden tulomomenttien ja edellisten vuosien tulorästien tuloutukset ml. rahastojen tulot; pl. kirjanpidolliset erät sekä valtion liikeyritysten käyttötulot.

1 Valtion tulo- ja varallisuusvero, kunnallisvero, kirkollisvero sekä vakuutettujen kansaneläke- ja sairausvakuutusmaksut.

3 Sarja on kausitasoitettuna sarakkeessa V 61.

5 Sarja on kausitasoitettuna sarakkeessa V 62.

21 Ml. tulot valtion liikeyritysten omaisuuden myynnistä.

22 Valtion osuus veikkaus- ja raha-arpaisten voittovaroista, vedonlyönnistä hevoskilpailuissa saaduista tuloista sekä raha-automaattiyhdistyksen tuotto.

### 33. Valtiontalouden kassamenot

1-27 Lähde: Valtiovarainministeriö, Kansantalousosasto.

1-27 Ko. vuoden määrärahojen sekä edellisiltä vuosilta siirtyneiden määrärahojen ja menorästien käyttö ml. rahastojen menot; pl. kirjanpidolliset erät sekä valtion liikeyritysten käyttömenot.

3 Sarja on kausitasoitettuna sarakkeessa V 57.

17 Sarja on kausitasoitettuna sarakkeessa V 59.

### 34. Valtiontalouden rahoitusasema

1-7 Lähde: Valtiovarainministeriö, Kansantalousosasto.

1 Sarja on kausitasoitettuna sarakkeessa V 60.

2 Sarja on kausitasoitettuna sarakkeessa V 56.

### 35. Valtionvelka

1-11 Lähde: Valtiokonttori.

Valtionvelka-käsitteeseen kuuluu valtion budjetin kattamiseen otettu velka sekä valtion rahastojen velka. Velkaluvut esitetään bruttomääräisinä.

## HINNAT JA PALKAT

### 36. Indeksilukujen vuosimuutoksia

1 Lähde: TK, Yritystilastot: rakentaminen.

2-7 Lähde: TK, Hinnat ja palkat: kuluttajahinnat sekä hinta- ja kustannusindeksit.

### 37. Rakennuskustannusindeksi 1990 = 100

1-31 Lähde: TK, Yritystilastot: rakentaminen ja TK:n aikasarjatietokanta ASTIKA.

Rakennuskustannusindeksi sisältää sekä koko uudisrakentamista kuvaavan indeksin, talonrakentamisen panoshintaindeksin, talotyypikohtaiset indeksit että tuotantonimikkeistön mukaiset alihankintaindeksit tärkeimmistä rakennustyökoneistuksista.

Indeksin laskentaperusteita on selostettu julkaisussa Rakennuskustannusindeksi 1990 = 100 (Valtion teknillinen tutkimuskeskus; Tilastokeskus).

### 38. Maarakennuskustannusindeksi 1990 = 100

1-8 Lähde: TK, Yritystilastot: liikenne ja matkailu.

Maarakennuskustannusindeksi kuvaa niitä kustannusmuutoksia, joita maarakennusyrityksille syntyy panosten hankinnasta ja käytöstä urakan aikana. Indeksissä ei ole mukana tuottavuutta eikä yrittäjän saamaa pääomakattetta. Indeksien laadintaperusteita on selostettu TK:n käsikirjassa nro 32, Pirrko Hemmilä ja Jouko Kankainen: Maarakennuskustannusindeksi 1990 = 100. Käyttäjän käsikirja, 1993.

### 39. Maarakennusalan ja metsäalan konekustannusindeksit 1990 = 100

1-2 Lähde: TK, Yritystilastot: liikenne ja matkailu.

1 Indeksi kuvaa maarakennusalan koneiden käyttöön ja omistukseen liittyvien kustannustekijöiden hintakehitystä.

2 Indeksi kuvaa metsäkoneiden käyttöön ja omistukseen liittyvien kustannustekijöiden hintakehitystä.

### 40. Kuorma-autoliikenteen kustannusindeksi 1990 = 100

1-2 Lähde: TK, Hinnat ja palkat: hinta- ja kustannusindeksit.

Indeksi mittaa ammatillaisen kuorma-autoliikenteen kustannustekijöiden hintojen muutoksia.

Julkaisussa esitettyjen ryhmien lisäksi indeksi sisältää pakettiautojen ja kevyiden kuorma-autojen sekä raskaiden kuorma-autojen kustannusindeksit.

### 41. Linja-autoliikenteen kustannusindeksi 1990 = 100

1-7 Lähde: TK, Hinnat ja palkat: hinta- ja kustannusindeksit.

Indeksi mittaa linja-autoliikennöintiin liittyvien kustannustekijöiden hintojen muutoksia.

### 42. Elinkustannusindeksi 1951:10 = 100

1-6 Lähde: TK, Hinnat ja palkat: kuluttajahinnat ja TK:n aikasarjatietokanta ASTIKA.

Indeksi on laskettu tammikuusta 1988 lähtien ketjutuskertoimella kuluttajahintaindeksistä 1985 = 100.

### 43. Kuluttajahintaindeksi 1990 = 100 (hyödykeryhmittäin)

1-10 Lähde: TK, Hinnat ja palkat: kuluttajahinnat ja TK:n aikasarjatietokanta ASTIKA.

Kuluttajahintaindeksiä käytetään inflaation mittarina. Sen määrittelyssä käytettävät indeksien painotukset kuvaavat keskiwertokotitalouksien kulutusrakennetta.

Kuluttajahintaindeksiä varten tarvittavat tiedot on saatu Tilastokeskuksen kotitaloustiedustelusta haastattelemalla 12 000 kotitaloutta vuonna 1990. Lisäksi kerätään tiedot yli 400 tavarain ja palveluksen yli 39 000 hinnasta.

### 44. Kuluttajahintaindeksi 1990 = 100 (väestöryhmittäin ja alueittain)

1-12 Lähde: TK, Hinnat ja palkat: kuluttajahinnat ja TK:n aikasarjatietokanta ASTIKA.

2-7 Väestöryhmittäiset indeksit lasketaan samasta hinta-aineistosta kuin kokonaisindeksi (ks. l. 43) ko. väestöryhmän kulutusmenojakaumalla painotetaan.

8-11 Alueittaiset indeksit lasketaan kunkin suuralueen painorakenteen mukaisesti alueen hinnoin.

12 Nettohintaindeksi on kuluttajahintaindeksin muunnos, josta on poistettu välilliset verot ja johon on lisätty tukipalkkioiden vaikutus.

### 45. Tukkuhintaindeksi 1990 = 100

1-29 Lähde: TK, Hinnat ja palkat: hinta- ja kustannusindeksit ja TK:n aikasarjatietokanta ASTIKA.

Indeksi mittaa Suomessa käytettävien tavaroiden verollisten hankintahintojen kehitystä. Indeksiiin sisältyy sekä kotimaisia tavaroita että tuontitavaroita. Tukkuhintaindeksi sisältää liikevaihtoveron ja muut välilliset verot. Indeksissä on 924 nimikettä ja indeksin toimialaluokitus noudattaa Euroopan unionin NACE-toimialaluokitusta.

## 46. Kotimarkkinoiden perushintaindeksi 1990 = 100

1-30 Lähde: TK, Hinnat ja palkat: hinta- ja kustannusindeksit ja TK:n aikasarjatietokanta ASTIKA.

Indeksi mittaa Suomessa käytettävien tavaroiden verottomien hintojen kehitystä niiden lähtöissä markkinoille. Indeksiiin sisältyy sekä kotimaisia tavaroita että tuontitavaroita. Indeksissä on 931 nimikettä ja indeksin toimialaluokitus noudattaa Euroopan unionin NACE-toimialaluokitusta.

## 47. Teollisuuden tuottajahintaindeksi 1990 = 100

1-25 Lähde: TK, Hinnat ja palkat: hinta- ja kustannusindeksit ja TK:n aikasarjatietokanta ASTIKA.

Indeksi mittaa Suomessa valmistettujen teollisuustavaroiden tuottajahintojen kehitystä. Indeksiiin sisältyy sekä kotimarkkinatavaroita että vientitavaroita. Indeksissä on 606 nimikettä ja indeksin toimialaluokitus noudattaa Euroopan unionin NACE-toimialaluokitusta.

## 48. Tuontihintaindeksi 1990 = 100

1-24 Lähde: TK, Hinnat ja palkat: hinta- ja kustannusindeksit ja TK:n aikasarjatietokanta ASTIKA.

Indeksi mittaa tuontitavaroiden cif-hintojen kehitystä. Valuuttamääräiset tuontihinnat muunnetaan Suomen markkoiksi kuukauden puolivälin myyntikurssin mukaan. Tuontihintaindeksi ottaa siis huomioon valuuttakurssimuutokset. Indeksissä on 513 nimikettä ja indeksin toimialaluokitus noudattaa Euroopan unionin NACE-toimialaluokitusta.

## 49. Vientihintaindeksi 1990 = 100

1-19 Lähde: TK, Hinnat ja palkat: hinta- ja kustannusindeksit ja TK:n aikasarjatietokanta ASTIKA.

Indeksi mittaa vientitavaroiden fob-hintojen kehitystä. Valuuttamääräiset vientihinnat muunnetaan Suomen markkoiksi kuukauden puolivälin ostokurssin mukaan. Vientihintaindeksissä on 285 nimikettä ja indeksin toimialaluokitus noudattaa Euroopan unionin NACE-toimialaluokitusta.

## 50-53. Tuottajahintaindeksit 1949 = 100

Lähde: TK, Hinnat ja palkat: hinta- ja kustannusindeksit ja TK:n aikasarjatietokanta ASTIKA.

Indeksit lasketaan helmikuusta 1993 alkaen vastaavien 1990 = 100 indeksien avulla ketjuttamalla.

## 54. Elintarvikkeiden vähittäishintoja

1-22 Lähde: TK, Hinnat ja palkat: kuluttajahinnat. Tiedot perustuvat kuluttajahintaindeksiä varten kerättyyn hinta-aineistoon.

## 55. Maatalouden hintaindeksit 1990 = 100

1-7 Lähde: Maa- ja metsätalousministeriö, Tietopalvelukeskus: Maataloustaloustilastollinen kuukausikatsaus.

8 Lähde: TK, Hinnat ja palkat: hinta- ja kustannusindeksit.

## 56. Asuntojen hinnat

1-25 Lähde: TK, Hinnat ja palkat: asumisen hinnat.

Asuntojen hintatilasto kuvaa vanhojen osakehuoneistojen velattomia neilöhintoja kiinteistönvälittäjien keräämissä asuntokaupoissa.

## 57. Työntekijöiden tuntiansiot

1-25 Lähde: TK, Hinnat ja palkat: yksityisen ja julkisen sektorin palkat. Vuosikeskiarvot ovat aritmeettisia. Maa- ja metsätaloustyöntekijöiden osalta vuosikeskiarvot on laskettu vuosineljännesten tuntien tai työpäivien lukumääräpainoin.

4-25 Ilman arkipyhäkorvauksia.

## 58. Palkansaajien ansiotasoindeksi 1990 = 100

1-24 Lähde: TK, Hinnat ja palkat: yksityisen ja julkisen sektorin palkkatilastot.

Palkansaajien ansiotasoindeksi mittaa säännöllisen työtajan keskiansioiden kehittymistä. Se lasketaan aloittain sekä kuukausi- että tuntipalkkaisuille työntekijöille. Indeksiiä varten kerättävät tiedot käsittävät n. 1,4 miljoonaa palkansaajaa. Indeksii ja sen painorakenne uudistetaan viiden vuoden välein vastaamaan ajankohdan palkansaajarakennetta. Indeksitietoja on saatavissa vuodesta 1948 alkaen. Indeksiiin laskuperusteita on selostettu tarkemmin TK:n Tutkimuksia-sarjassa nro 124.

## TYÖELÄMÄ

### 59. Työllisyys

1-19 Lähde: TK, Elinolot: työelämä ja TK:n aikasarjatietokanta ASTIKA. Tiedot perustuvat TK:n työvoimatutkimukseen. Työvoimatutkimus on ollut vuoden 1983 alusta alkaen haastattelututkimus, jonka otoskoko on kuukaudessa 12 000 ja neljännesvuodessa 36 000 henkeä. Kuukausitiedot koostaan yhdeksi tutkimusviikoksi. Luvut painotetaan ositteittain laskettujen korotuskertoimien avulla vastaamaan 15-74-vuotiaista väestöstä. Neljännesvuosi- ja vuosiestimitatit lasketaan kuukausilukujen keskiarvoina (työtunnit kuukausilukujen summoina).

2 15-74-vuotiaat työssäolevat (myös työpaikasta tilapäisesti poissaolevat) sekä työttömät ja ne työttömyyseläkeläiset, jotka ovat etsineet työtä. Sarja on kausitasoitettuna sarakkeessa V 11.

2, 7, 9, 18 MI. puolustuslaitoksen kantahenkilökunta.

3 Työvoimaan kuuluvien prosenttiosuus työikäisestä väestöstä.

4 MI. ne työttömyyseläkeläiset, jotka eivät ole etsineet työtä.

7 Sarja on kausitasoitettuna sarakkeessa V 12.

10-19 Toimialaryhmittäminen on tilastovuoden 1989 loppuun TK:n toimialaluokituksen (TOL vuodelta 1979) mukainen. Toimialaryhmittäminen on uudistettu tilastovuoden 1990 alusta TK:n toimialaluokituksen (TOL vuodelta 1988) mukaisesti.

### 60. Työlliset työnantajasektorin mukaan toimialoittain

1-9 Lähde: TK, Elinolot: työelämä.

Tiedonkeruumenetelmä, ks. t. 59.

### 61. Työttömyys

1-9 Lähde: TK, Elinolot: työelämä ja TK:n aikasarjatietokanta ASTIKA.

Tiedonkeruumenetelmä, ks. t. 59.

1-8 Työttömäksi luokitellaan henkilö, joka on koko laskentaviikon ollut työttömänä, oli työhön käytettävissä ja etsi työtä.

5-8 Työttömät prosentteina koko työvoimasta.

5 Sarja on kausitasoitettuna sarakkeessa V 13.

9 MI. osan viikkoa työttömänä olleiden työttömyyspäivät.

### 62. Työttömyysaste lääneittäin

1-13 Lähde: TK, Elinolot: työelämä.

Työttömän henkilön määrittely ks. t. 61.

### 63. Tehdyt työtunnit toimialoittain

1-11 Lähde: TK, Elinolot: työelämä ja TK:n aikasarjatietokanta ASTIKA.

MI. yli- ja sivutyötunnit.

Tiedonkeruumenetelmä, ks. t. 59.

### 64. Työnvälitys

1-28 Lähde: Työministeriö, Tilastotoimisto: Työministeriön Työllisyyskatsaus.

Kuukausitiedot tarkoittavat kuukauden lopun tietoja, vuositiedot keskimäärää kuukaudessa.

3, 4, 7 Ei sisällä ryhmäilmoituksella työnvälitystoimistoihin ilmoitettuja.

3 MI. pakkolomautetut. Sarja on kausitasoitettuna sarakkeessa V 14.

5 Vain ne työttömyyskassajäsenet, jotka pyytävät työttömyystodistuksen saadakseen avustuksen kassasta. Kassat voivat tietyin perustein karsia osan hakemuksista. Avustuksen saantiaika on rajoitettu.

6 Työttömyyskorvauksen saantiaikaa ei ole rajoitettu.

9-28 Alla olevat numerot tarkoittavat pohjoismaisen ammattiluokittelun mukaisia ryhmiä:

9-10 Nro 0

11-12 Nro 1

13-14 Nro 2

15-16 Nro 3

17-18 Nro 4

19-20 Nro 6

21-22 Nro 7-8

23-24 Nro 5

25-26 Nro 9

27-28 Nro X.

## OIKEUS

### 65. Poliisin tietoon tulleet rikokset, päihtymyksen takia säilöönötetut ja pysäköintivirheet

1-24 Lähde: TK, Henkilötalostot: oikeus.

Kuukausitietojen summa ei aina vastaa vuositietoa. Kuukausitiedot eivät sisällä rikosilmoituksia, joista on myöhemmin vuoden aikana todettu, ettei rikosta ole tapahtunut.

4 Moottorikäyttöisen ajoneuvon kuljettaminen alkoholin tai muun huumausaineen vaikutuksen alaisena.  
17-21 Pl. liikennerikokset.  
24 Maksukehoitukset.

## 66. Vireille pannut konkurssit

1-18 Lähde: TK, Henkilötilastot: konkurssit.  
10-17 Yksityiset henkilöt ja kuolinsesat.

## KAUSITASOITETTUA TILASTOSARJOJA

Kausitasoituksen tarkoituksena on poistaa sarjoista eri kuukausille ja vuosineljänneksille ominaiset vaihtelut. Tilastosarjat on puhdistettu muuttuvasta, keskimääräisestä kausivaihtelusta ja osa sarjoista lisäksi kalenterista aiheutuvista työpäivävaihteluista. Muutamien kuukausisarjojen satunnaisia vaihteluita on edelleen tasoitettu laskemalla kolmen kuukauden liukuva keskiarvo. Kausitasoittaminen helpottaa ilmiöiden kehityssuuntien havaitsemista ja analysointia.

Sarjat voivat joissain tapauksissa korjautua jälkikäteen mm. uusien havaintojen lisäämisen ja puhdistamattomien tietojen korjaamisen (esim. tuotantotilastojen tasotarkistukset vuositasojen valmistuttua) jälkeen. Nämä korjaukset eivät kuitenkaan yleensä muuta olennaisesti taloudellisten muuttujien kehityssuunnista saatua kuvaa. Kausivaihteluiden analyysiin on käytetty Suomen Pankin soveltamaa liukuvien keskiarvojen laskentamenetelmää. Menetelmä on selostettu Perttu Kukkosen teoksessa Analysis of Seasonal and other Short-term Variations with Applications to Finnish Economic Time Series, Suomen Pankin taloustieteellisen tutkimuslaitoksen julkaisusarja B: 28.

Kausi- ja kalenterivaihteluiden tasointu vaikuttaa jonkin verran sarjojen vuositasoon, joka ei kaikkien tasoitettujen sarjojen kohdalla vastaa Tilastokatsauksissa julkaistujen sarjojen vuositasoa.

Osaston sarjat (eräät työpäivää kohti) ja kausitasoittamattomat sarjat (taulukko- ja sarakenumerot) vastaavat toisiaan seuraavasti:

|                   |  |
|-------------------|--|
| V1-14.16          | V59-61.20                              |
| V3-14.15          | V60-62.1                               |
| V5-15.24          | V61-60.3                               |
| V11-55.2          | V62-60.6                               |
| V12-55.7          | V64-26.10                              |
| V13-57.5          | V65-26.11                              |
| V14-58.3          | V66-26.2                               |
| V16-3.4           | V67-26.3                               |
| V18-3.2           | V68-26.5                               |
| V19-3.3           | V69-26.6                               |
| V21-3.23 + 3.31   | V70/V72-27.1/27.3                      |
| V22-3.30          | V74-27.5                               |
| V23-3.26          | V76-27.7                               |
| T24/T29-4.1/4.6   | V77-27.8                               |
| T31-4.8           | V79-26.1, 27.10                        |
| T32-4.13          | V81-9.6                                |
| T33/T35-4.17/4.19 | V82-9.1                                |
| T39-4.30          | V87-9.19                               |
| T40-4.34          | V88-9.23                               |
| T41-4.38          | V89-9.24                               |
| T42-4.39          | V92-9.25                               |
| T45/T48-4.50/4.53 | V93/V97-9.14/9.18                      |
| V50, V52-8.1      | V98, V101, V104, V107, V110-5.1        |
| V51, V53-8.14     | V99, V102, V105, V108-5.2              |
| V56-62.2          | V100, V103, V106, V109-5.3 + 5.8 + 5.9 |
| V57-61.6          |  |

V1/V23 Lähde: TK, Taloudelliset olot: kansantalouden tilinpito.

T24/T48 Lähde: TK, Taloudelliset olot: kansantalouden tilinpito.

V50/V110 Lähde: TK, Taloudelliset olot: kansantalouden tilinpito.

## ULKOMAAT

### 67. Bruttokansantuote

1-12 Lähde: OECD: Main Economic Indicators.  
1-12 Volyymi-indeksi 1985 = 100.

### 68. Teollisuustuotannon määrä

1-12 Lähde: OECD: Main Economic Indicators.  
1-12 Teollisuustuotanto on laskettu ISIC-kuokituksen (International Standard Industrial Classification) pohjalta. Mukana ISIC 2, 3 ja 4 (2 kaivostyö, 3 valmistusteollisuus, 4 sähkö, kaasu ja vesi).

### 69. Teollisuustyöntekijöiden tuntiansiot

1-13 Lähde: OECD: Main Economic Indicators.  
1-13 Luvut kausitasoittamattomia. Suomen, Norjan, Saksan, Belgian ja Ranskan kohdalla luvut neljännesvuosilukuja. Sarjat on koottu kansallisista lähteistä siten, että ne mahdollisimman tarkasti vastaavat työntekijöiden keskituntiansioita, joihin sisältyvät myös yhtiökorvaukset ja toistuvaiskassat. Määritelmät saattavat vaihdella maasta toiseen; erityisesti vaihtelevat työntekijöitä, bonuksia ja taannehtivasti maksettuja palkkoja sekä ilmoituksen antavan toimipaikan kokoa koskevat määritelmät. Maiden väliseen vertailuun tulee siten suhtautua varauksella.

### 70. Työttömyysaste

1-13 Lähde: OECD: Main Economic Indicators.  
1-13 Työttömäksi katsottu kaikki ne työkäiset henkilöt, jotka ovat vailla työtä, ovat käytettävissä työhön tai etsivät työtä joko työvoimatoimiston kautta tai muilla keinoin.

### 71. Kauppatase

1-13 Lähde: OECD: Main Economic Indicators.  
1-13 Viennin ja tuonnin erotus miljoonissa Yhdysvaltain dollareissa. EU:n sisäisten tullirajojen poistuminen 1.1.1993 on johtanut siihen, etteivät tiedot EU:n sisäisestä kaupasta ole enää peräisin tullilmoituksista. Uusi INTRASTAT-järjestelmä on kehitetty kokoamaan nämä tiedot. Järjestelmän käyttöönotossa ilmenneiden alkuvaikeuksien takia tietoja vuodelta 1993 ei ole vielä käytettävissä.

### 72. Lyhytaikaiset markkinakorot

1-12 Lähde: OECD: Main Economic Indicators.  
1-12 Lyhytaikaisilla markkinakoroilla tarkoitetaan 3 kuukauden korkoja. Vuositason luvut ovat kuukausilukujen keskiarvoja. Jollei toisin mainita, kuukauden luvut ovat päivittäisten korkonoteerausten keskiarvoja.

### 73. Pitkäaikaiset markkinakorot

1-12 Lähde: OECD: Main Economic Indicators.  
1-12 Pitkäaikaisilla markkinakoroilla tarkoitetaan pitkäaikaisten joukkovelkakirjalainojen jälkimarkkinatuottoja. Vuosi- ja neljännesvuositason luvut ovat kuukausilukujen keskiarvoja. Jollei toisin mainita, kuukauden luvut ovat päivittäisten korkonoteerausten keskiarvoja.

### 74. Kuluttajahintaindeksi 1985 = 100

1-13 Lähde: OECD: Main Economic Indicators.  
1-13 Luvut kausitasoittamattomia.

### 75. Inflaatio

1-12 Lähde: TK, Hinnat ja palkat: kuluttajahinnat.

## Tabellmärkningsar

Tabellmärkningarna innehåller källuppgifter och tabellförklaringar. I den del dessa inte behövs för att man skall kunna läsa tabellerna. Förklaringar av detta slag står kvar i samband med de tabeller de hänvisar till. Numren framför källorna och anmärkningarna anger kolumnernas nummer i tabellerna. Tecknet som anger att siffran korrigerats (+) finns utsatt bara om det är frågan om förändringar i uppgifter som uppgetts som slutgiltiga.

I nottexterna används följande förkortning:

SC = Statistikcentralen

Bokstäverna V, T och U som används i kolumnnumreringen för säsongutjämnade statistikserier är beteckningar vars uppgift är att åtskilja de säsongutjämnade serierna från de ursprungliga serierna.

## BEFOLKNING

### 1. Folkmängd

1-9 Källa: SC, Individstatistik: befolkning.

1 Medelfolkmängden har beräknats på basis av den befolkning som bor i landet. Medelfolkmängden fört. ex. 1993 är alltså medeltalet av folkvärdet vid utgången av åren 1992 respektive 1993.

### 2. Befolkningsförändringar

1-10 Källa: SC, Individstatistik: befolkning.

1 Äktenskap bland kvinnor som bor i Finland.

### 3. Befolkningsförändringar länsvis

1-8 Källa: SC, Individstatistik: befolkning.

8 Äktenskap bland kvinnor som bor i Finland.

## INDUSTRI

### 4. Produktstatistik

1-7 Källor: Jord- och skogsbruksministeriet, Informationstjänstcentral: Jordbruksstatistisk månadsrapport och Lantbruksstatistisk årsbok.

1-3 Arsuppgifter: Kött från djur som slaktats vid slakterier och jordbrukslägenheter. Månadsuppgifter: Kött från djur som slaktats i slakterier.

2 Säsongutjämnad serie i kolumn V 18.

3 Säsongutjämnad serie i kolumn V 19.

4 Inkl. gräddor som omvandlats till mjölk. Säsongutjämnad serie i kolumn V 16.

5 Inkl. vasslepulver.

6 Inkl. smörandelens i smör-växtoljeblandningar.

8 Källa för årsuppgifterna: Pellervon markkinatutkimus, PSM-katsaus. Marknadsförda ägg. Månadsuppgifterna är till en viss del uppskattade värden som bygger på uppgifter om försäljningen i centralaffärer.

9-18 Källa: Statens Spannmålsförädd.

9-13 Inkl. brödsäd, utsäde och fodersäd.

14-18 Den spannmålsmängd som använts för tillverkning av både inhemska produkter och exportprodukter (mjöl och gryn).

19 Källa: SC, Företagsstatistik: industri.

20 Källa: Tullstyrelsen, acciskontoret vid skatteavdelningen.

Exkl. glass samt glass- och puddingpulver.

21-23 Källa: SC, Företagsstatistik: industri.

24-26 Källor: SC, Företagsstatistik: industri och Oy Alko Ab. Inkl. longdrinks.

27-28 Källa: SC, Företagsstatistik: industri.

29-37 Källa: Skogsforskningsinstitutet: Metsätilastietodote och Skogsstatistisk årsbok.

Med marknadsavverkning avses avverkning av inhemska råvirke för industri och export. Vedavverkning för dessa ändamål räknas också som marknadsavverkning (annat än marknadsvirke är närmast brännved för fastigheter). Uppgifterna om marknadsavverkning bygger på en förfrågan till köpare av råvirke (urval) och till forststyrelsen.

32 Säsongutjämnad serie i kolumn V 23.

36 Säsongutjämnad serie i kolumn V 22.

38-40 Källor: SC, Företagsstatistik: industri (de reviderade årsuppgifterna), Finska Cellulosaföreningen - Finncell (månadsuppgifter). Torr vikt.

38 Exkl. stickmassa.

41 Källa: SC, Företagsstatistik: industri.

42-43 Källor: SC, Företagsstatistik: industri och Finlands Elverksförening. Producerad energi, nettoproduktion.

44 Källa: SC, Företagsstatistik: industri.

45 Källa: Kemira - Agro Oy.

46 Källa: Kemira - Chemicals Oy.

47 Källa: Kemira - Agro Oy.

48-49 Källa: SC, Företagsstatistik: industri.

50-53 Källor: SC, Företagsstatistik: industri (de reviderade årsuppgifterna), Finska Pappersbruksföreningen - Finnapp, Finska Kartongföreningen - Finnboard m.fl. (månadsuppgifter).

50 Exkl. enbart tryckta produkter och produkter som bara är impregnerade eller överdragna med något ämne.

54-56 Källa: SC, Företagsstatistik: industri.

57 Källor: SC, Företagsstatistik: industri och Rakennusainetöte:isuusyhdistys.

58 Källor: SC, Företagsstatistik: industri och Finlands Tegelindustriförbund. Exkl. eldfasta och syrafasta tegel.

59-66 Källor: SC, Företagsstatistik: industri (de reviderade års- och månadsuppgifterna); Finlands Metallindustris Centralförbund (månadsuppgifter).

60 Flytande stål, inkl. stål för ståljudgods.

67-70 Källa: SC, Företagsstatistik: industri.

## 5. Volymindex för industriproduktionen 1990 = 100

1-53 Källor: SC, Företagsstatistik: industri och SC:s tidsseriedatabas ASTIKA.

Volymindex för industriproduktionen mäter den ekonomiska utvecklingen och fluktuationerna i den från månad till månad. Volymindex för industriproduktionen består av index över alla näringsgrenar inom industrin och specialindex av olika slag (kolumnerna 2-4, 51-53).

Det primärmaterial som månadsindexen bygger på samlas in från producenter, branschorganisationer och myndigheter. Det årliga volymindexet beräknas på basis av materialet för industrins årsstatistik. Det arbetsdagskorrigerade indexet erhålls genom att multiplicera den ursprungliga serien med koefficienten för arbetsdagskorrigering.

De titelvisa viktstrukturerna ändras varje år, de näringsgrensvisa vart femte år. Indexet följer näringsgrensindelningen 1988 (NI 1988, Statistikcentralen, Handböcker nr 4). Som titelklassificering används FN:s varutitelklassificering (Harmonized System, dvs. HS-klassificeringen) modifierad för industristatistikens behov.

ASTIKA innehåller drygt 16 000 inhemska tidsserier bl.a. över indexen, samhällsökonomin, sysselsättningen och finansmarknaden.

1-6 Säsongutjämnade serier i kolumnerna T 24-29.

2 Maskiner och transportmedel för produktionsändamål.

3 Råvaror, bränsle och smörjmedel m.m.

8 Säsongutjämnad serie i kolumn T 31.

13 Säsongutjämnad serie i kolumn T 32.

17-19 Säsongutjämnade serier i kolumnerna T 33-35.

30 Säsongutjämnad serie i kolumn T 39.

34 Säsongutjämnad serie i kolumn T 40.

38-39 Säsongutjämnade serier i kolumnerna T 41-42.

50-53 Säsongutjämnade serier i kolumnerna T 45-48.

## 6. Industrins konjunkturbarometer

1-27 Källor: Industrins och arbetsgivarnas centralförbund TT och SC:s tidsseriedatabas ASTIKA

TT sänder fyra gånger om året en förfrågan beträffande konjunkturförväntningar till ca 530 företag. Av företagen är 70 storföretag och 200 medelstora företag. I svaren används omsättning som vikt, förutom i de svar som gäller arbetskraft där personalens storlek används som vikt. Barometern innehåller frågor som gäller 17 olika ämnesområden.

## BYGGVERKSAMHET

### 7. Bostadsproduktion

1-16 Källa: SC, Företagsstatistik: byggverksamhet.

### 8. Husbyggande

1-11 Källa: SC, Företagsstatistik: byggverksamhet.

1 Säsongutjämnade serier i kolumnerna V 98, 101, 104, 107 och 110.

2 Inkl. även bostadsbyggnader för fritidsbruk. Säsongutjämnade serier i kolumnerna V 99, 102, 105 och 108.

3, 8, 9 Säsongutjämnade serier i kolumnerna V 100, 103, 106 och 109.

## HANDEL

### 9. Handelns försäljning

1-33 Källa: SC, Företagsstatistik: handel.

1 Säsongutjämnade serier i kolumnerna V 50 och 52.

12 Säsongutjämnade serier i kolumnerna V 51 och 53.

## 10. Utrikeshandel

1-25 Källa: Tullstyrelsen, Statistikbyrån: Utrikeshandel, månads- och årspublicationer.

1 Säsongsutjämnad serie i kolumn V 82.

6 Säsongsutjämnad serie i kolumn V 81.

14-25 Enhetsvärdeindexet anger den ändring som skett i utrikeshandelspriser och volymindexet ändringen i utrikeshandelsvolymen.

14-18 Säsongsutjämnade serier i kolumnerna V 93-97.

19 Säsongsutjämnad serie i kolumn V 87.

23 Säsongsutjämnad serie i kolumn V 88.

24 Säsongsutjämnad serie i kolumn V 89.

25 Säsongsutjämnad serie i kolumn V 92.

## FINANSMARKNADEN

### 11. Betalningsbalansen

1-12 Källa: Finlands Bank: Finansmarknaden.

8 Portföljinvesteringar innehåller värdepappersemissioner och handel på sekundärmarknaden (inkl. amorteringar).

### 12. Finlands Banks medelkurser

1-15 Källa: Finlands Bank.

### 13. Finlands Banks balansräkning och sedelutgivningsrätt

1-20 Källa: Finlands Bank.

### 14. Penninginstitutens inlåning från allmänheten

1-6 Källa: SC, Ekonomistatistik: finansmarknaden.

7 Källa: SÖK och medlemsandelseffärerna i Centralnätet för Handelslagen i Finland.

8 Källor: Medlemsandelenslagen i Konsumtionsandelenslagens Centralförbund, E-andelslaget EKA.

9-14 Källa: SC, Ekonomistatistik: finansmarknaden.

12 Säsongsutjämnad serie i kolumn V 3.

13-14 Inkl. Postbankens girokonton.

13 Säsongsutjämnad serie i kolumn V 1.

### 15. Penninginstitutens utlåning till allmänheten

1-3 Källor: SC, Ekonomistatistik: finansmarknaden och Finlands Banks årsbok.

4-16 Källa: SC, Ekonomistatistik: finansmarknaden.

18 Säsongsutjämnad serie i kolumn V 5.

### 16. Försäljning vid Helsingfors Fondbörs

1-6 Källa: Helsingfors Fondbörs.

### 17. HEX-aktieindex

1-11 Källa: Finlands Bank, Bank of Finland Bulletin, Helsinki Stock Exchange.

### 18. Inhemska räntor

1-19 Källa: Finlands Bank: Finansmarknaden.

1-6 HEUBOR (Helsinki Interbank Offered Rate) är en ränta som beräknas av Finlands Bank och som bankerna kan använda som referensränta för krediter som är bundna till marknadsräntan. Helborräntan beräknas som medeltalen av de köpnoteringar som de fem största bankerna (ACA, FBF, KOP, PSB och SCAB) ger för sina egna bankcertifikat dagligen kl. 13.

7-8 De långfristiga 3 och 5 års marknadsräntorna är referensräntor för bankernas utlåning. De långfristiga referensräntorna beräknas av Finlands Bank som månadsmedeltal av de fem största bankernas dagliga köpnoteringar. De baserar sig på marknadsräntorna för bankernas egna eller av bankerna garanterade skattepliktiga masskuldebrev med fast ränta och en enda amortering.

9 3 månaders euroräntan bygger på utlåningsräntorna på euromarknaden. Den beräknas genom vägning av euromarknadsräntorna med vikterna i eucutorgen.

10 Grundräntan är en administrativ ränta som fastställs av riksdagens bankutskottet på förslag av Finlands Banks direktion.

11 Dagsdepositionsräntan är den ränta som Finlands Bank betalar på bankernas dagsdepositioner. Dagsdepositionsräntan fås genom att dagsdepositionernas räntemarginal subtraheras från Finlands Banks anbudsränta.

12 De banker som är berättigade till centralbanksfinansiering kan göra dagdepositioner i Finlands Bank utan begränsning. De kan dessutom beviljas tidsbundna likviditetskrediter. Räntan på likviditetskrediter fås genom att likviditetskrediternas räntemarginal adderas till anbudsräntan.

13 Anbudsräntan påverkar den ränta som affärsbankerna fått på centralbanksfinansiering. Den fastställs vid anbudsävlingar som arrangeras av Finlands Bank. Bankerna uppmanas lämna köp- eller säljanbud för penningmarknadsplaceringar med en maturitet på en månad. Anbudsräntan är det vägda medeltalet av godkända anbud och anges som en enkel årsränta.

14-19 Vid beräkningen av medelräntor används nominella räntor vägda med kreditbeloppen.

14-15 Utlåningen omfattar check- och postgirokrediter, växlar och lån.

14, 16, 18 Som nya krediter betraktas alla nya och omsatta krediter.

## SAMFÄRDSEL

### 19. Motorfordon

1-13 Källa: SC, Företagsstatistik: transport och turism.

### 20. Statsjärnvägarna

1-6 Källa: Statsjärnvägarna, Räkenskapsenheten: Järnvägsstatistik och Statistisk översikt.

### 21. Inhemska flygbolag

1-4 Källor: Luftfartsverket, Finnair och SC, Företagsstatistik: transport och turism.

### 22. Sjöfarten mellan Finland och utlandet

1-14 Källor: Sjöfartsstyrelsen, statistikbyrån: Sjöfart, (månads- och årspublicationer) och SC, Företagsstatistik: transport och turism.

1969 års internationella skeppsmättningskonvention trädde i kraft i Finland 18.7.1962. Fartygsdräktighet anges därför numera i brutto- och nettoton i stället för brutto- och nettoregisterton.

### 23. Övermattningar på inkvarteringsanläggningar

1-3 Källa: SC, Företagsstatistik: transport och turism.

### 24. Vägtrafikolyckor

1-8 Källa: SC, Företagsstatistik: transport och turism.

### 25. Posttrafik

1-3 Källa: Finlands PT Ab.

1-2 Brevförsändelserna och paketen innehåller inhemska försändelser och försändelser till och från utlandet.

3 Tidningarna omfattar inhemska försändelser och försändelser till utlandet.

## SAMHÄLSEKONOMI

### 26. Totalproduktionens månadsgraf

1-2 Källa: SC, Ekonomistatistik: månadsgraf över totalproduktionen.

Totalproduktionens månadsgraf görs upp på basis av elva månadsserier över olika ekonomiska områden som sammanvägs.

Uppgifterna i månadsgrafen och nationalräkenskapernas kvartalsstatistik kan avvika från varandra. Detta beror på att månadsgrafen är en prognos för utvecklingen av bruttonationalprodukten till producentpriser, medan kvartalsräkenskaperna beskriver ändringarna i bruttonationalprodukten till marknadspriser. Därmed är månadsgrafens uppgifter preliminära och de justeras alltid då nya uppgifter utgivits.

### 27. Bruttonationalprodukt och nationalinkomst

1-11 Källa: SC, Ekonomistatistik: nationalräkenskaper och SC:s tidseriesdatabas ASTIKA.

1 Säsongsutjämnad serie i kolumn V 79.

2-3 Säsongsutjämnade serier i kolumnerna V 66-67.

5-6 Säsongsutjämnade serier i kolumnerna V 68-69.

10-11 Säsongsutjämnade serier i kolumnerna V 64-65.

## 28. Bruttonationalprodukt efter näringsgren

1-11 Källa: SC, Ekonomistatistik: nationalräkenskaper och SC:s tidsseriedatabas ASTIKA.

1-3 Säsongsutjämnade serier i kolumnerna V 70-72.

5 Säsongsutjämnad serie i kolumn V 74.

7-8 Säsongsutjämnade serier i kolumnerna V 76-77.

10 Säsongsutjämnad serie i kolumn V 79.

## 29. Bruttonationalprodukt per capita

Källa: SC, Ekonomistatistik: nationalräkenskaper och SC:s tidsseriedatabas ASTIKA.

## 30. Prisindex för offentliga utgifter 1985 = 100

1-2 Källa: SC, Priser och löner: pris- och kostnadsindexen samt SC:s tidsseriedatabas ASTIKA.

Viktuppgifterna i indexet är från år 1987. Kedjade indextal enligt det gamla indexet som hade 1977 som basår erhålls vid Statistikcentralen för tiden fr.o.m. år 1975.

En detaljerad beskrivning av indexet finns i ett PM av prisindexarbetsgruppen för offentliga utgifter (VM: 96/04/87) samt i en manual för prisindex för offentliga utgifter 1985 = 100 som publicerats av Statistikcentralen. Från index för 1985 fås indextalen för år 1977 med hjälp av följande koefficienter: statshushållningen 1,9566 och kommunalhushållningen 1,9298.

## 31. Konsumentbarometern

1-24 Källa: SC, Ekonomistatistik: konjunkturindikatorer.

Med hjälp av konsumentbarometern mäts finländarnas föreställningar om den allmänna utvecklingen och om det egna hushållets ekonomiska utveckling samt avsikter att göra större anskaffningar, att spara eller att ta lån. Svaren är vägda med uppgifter om hushållens sammansättning. Frågorna i SC:s konsumentbarometer är till största delen jämförbara med motsvarande internationella undersökningar.

## STATSFINANSER

### 32. Kassainkomster inom statsekonomin

1-30 Källa: Finansministeriet, Ekonomiska avdelningen.

1-30 Totalinkomst vid inkomstmomenten under året i fråga och resterande inkomst från tidigare år, inkl. fonders inkomster, exkl. bokföringsmässiga poster samt driftsinkomster vid statliga affärsföretag.

1 Statlig inkomst- och förmögenhetsskatt, kommunalskatt, kyrkoskatt samt folkpensions- och sjukförsäkringspremier för försäkrade.

3 Säsongsutjämnad serie i kolumn V 61.

5 Säsongsutjämnad serie i kolumn V 62.

21 Inkl. inkomster av såld egendom vid statliga affärsföretag.

22 Statens andel av tippnings- och penninglotterivinstmedel, inkomst från vadhållning vid travtävlingar samt Penningautomatföreningens intäkter.

### 33. Kassautgifter inom statsekonomin

1-27 Källa: Finansministeriet, Ekonomiska avdelningen.

1-27 Användning av anslagen för det aktuella året samt av återstående anslag och utgiftsrester som förts över från tidigare år, inkl. fonders utgifter, exkl. bokföringsmässiga poster samt driftsutgifter vid statliga affärsföretag.

3 Säsongsutjämnad serie i kolumn V 57.

17 Säsongsutjämnad serie i kolumn V 59.

### 34. Statsekonomin finansieringsbalans

1-7 Källa: Finansministeriet, Ekonomiska avdelningen.

1 Säsongsutjämnad serie i kolumn V 60.

2 Säsongsutjämnad serie i kolumn V 56.

### 35. Statsskulden

1-11 Källa: Statskontoret.

I statsskulden inräknas skuld som tagits för att täcka utgifterna i statens budget och skulderna hos statliga fonder. Skulduppgifterna ges i bruttobelopp.

## PRISER OCH LÖNER

### 36. Årsförändringar i indextalen

1 Källa: SC, Företagsstatistik, byggverksamhet.

2-7 Källa: SC, Priser och löner: konsumentpriser samt pris- och kostnadsindex.

### 37. Byggnadskostnadsindex 1990 = 100

1-31 Källa: SC, Företagsstatistik: byggverksamhet och SC:s tidsseriedatabas ASTIKA.

I byggnadskostnadsindexet ingår index för hela nybyggnadsverksamheten, prisindex för husbyggnadsverksamheten, index efter olika hustyper samt index för underleverans efter produktionsnomenklatur (för de viktigaste byggvarsarbetena).

Beräkningsgrunderna för indexet redovisas i publikationen Byggnadskostnadsindex 1990=100 (Statens tekniska forskningscentral, Statistikcentralen).

### 38. Jordbyggnadskostnadsindex 1990 = 100

1-8 Källa: SC, Företagsstatistik: transport och turism.

Jordbyggnadskostnadsindex beskriver de kostnadsändringar som uppstår för jordbyggnadsföretagare för anskaffning och användning av insatser under entreprenaden. Indexet omfattar inte produktivitet eller företagarens kapitaläckning. Grunderna för uppgrändet av indexet har redogjorts för i SC:s handböcker nr 32, Pirkko Hemmila och Jouko Kankainen: Maarakennuskustannusindeksi 1990=100. Käyttäjän käsikirja, 1993 (Jordbyggnadskostnadsindex 1990=100, Användarens handbok, 1993; bara på finska).

### 39. Kostnadsindex för anläggningsmaskiner och skogsmaskiner 1990 = 100

1-2 Källa: SC, Företagsstatistik: transport och turism.

1 Indexet redovisar prisutvecklingen för kostnadsfaktorer i anslutning till användning och innehav av anläggningsmaskiner.

2 Indexet redovisar prisutvecklingen för kostnadsfaktorer i anslutning till användning och innehav av skogsmaskiner.

### 40. Kostnadsindex för lastbilstrafik 1990 = 100

1-2 Källa: SC, Priser och löner: pris- och kostnadsindex.

Indexet mäter prisförändringar i kostnadsfaktorer i anslutning till den yrkesmässiga lastbilstrafiken.

Utöver de grupper som anges i publikationen innehåller indexet dessutom kostnadsindex för paketbilar och lätta lastbilar samt för tunga lastbilar.

### 41. Kostnadsindex för busstrafik 1990 = 100

1-7 Källa: SC, Priser och löner: pris- och kostnadsindex.

Indexet mäter prisförändringar i kostnadsfaktorerna för busstrafiken.

### 42. Levnadskostnadsindex 1951:10 = 100

1-6 Källa: SC, Priser och löner och SC:s tidsseriedatabas ASTIKA.

Sedan januari 1958 beräknas indexet med hjälp av en kedjningskoefficient utgående från konsumentprisindex 1985 = 100.

### 43. Konsumentprisindex 1990 = 100 (efter varugrupp)

1-10 Källa: SC, Priser och löner: konsumentpriser och Statistikcentralens tidsseriedatabas ASTIKA.

Konsumentprisindex används som ett mått på inflationen. De vikter som används vid uträkningen av konsumentprisindex är genomsnittshushållets konsumtion.

Uppgifterna för konsumentprisindex samlades in med Statistikcentralens hushållsbudgetundersökning där 12 000 hushåll intervjuades år 1990. Därtill insamlas mer än 39 000 prisuppgifter för över 400 varor och tjänster.

### 44. Konsumentprisindex 1990 = 100 (efter befolkningsgrupp och region)

1-12 Källa: SC, Priser och löner: konsumentpriser och SC:s tidsseriedatabas ASTIKA.

2-7 Indexen efter befolkningsgrupp bygger på samma prisuppgifter som totalindexet (se tabell 43). De beräknas genom att materialet vägs med konsumtionsutgifternas fördelning i respektive befolkningsgrupper.

8-11 De regionala indexen beräknas utgående från viktstrukturen för varje storområde utgående från de prisuppgifter som samlats in i regionen.

12 Nettoprisindexet är en variant av konsumentprisindexet: de direkta skatterna har dragits av och effekten av subventioner lagts till.

### 45. Partiprisindex 1990 = 100

1-29 Källa: SC, Priser och löner: pris- och kostnadsprisindex och SC:s tidsseriedatabas ASTIKA.

Indexet mäter utvecklingen av det skattebelagda inköpspriset på varor som används i Finland. I indexet ingår både hemmamarknadsvaror och importvaror. I partiprisindexet ingår omsättningsskatt och övriga indirekta skatter. Indexet har 924 poster och det följer den Europeiska Gemenskapens näringsgrensindelning NACE.

## 46. Basprisindex för hemmamarknadsvaror 1990 = 100

1-30 Källa: SC, Priser och löner: pris- och kostnadsindex och SC:s tidsseriedatabas ASTIKA. Indexet mäter prisutvecklingen för varor som används i Finland då de kommer ut på marknaden. Indexet omfattar både inhemska och utländska varor. Indexet omfattar 931 poster och indexet följer den Europeiska Unionens näringsgrensindelning NACE.

## 47. Producentprisindex för industrin 1990 = 100

1-25 Källa: SC, Priser och löner: pris- och kostnadsindex och SC:s tidsseriedatabas ASTIKA.

Indexet mäter producentprisernas utveckling för industrivaror som tillverkas i Finland. I indexet ingår både hemmamarknadsvaror och exportvaror. Indexet har 606 poster och indexet följer den Europeiska Unionens näringsgrensindelning NACE.

## 48. Importprisindex 1990 = 100

1-24 Källa: SC, Priser och löner: pris- och kostnadsindex och SC:s tidsseriedatabas ASTIKA.

Indexet mäter utvecklingen av cif-priser på importvaror. Prisuppgifter i utländsk valuta ges i finska mark enligt valutakurserna (säljkurs) i mitten av månaden. Importprisindex beaktar alltså valutakursförändringar. Indexet har 513 poster och indexet följer den Europeiska Unionens näringsgrensindelning NACE.

## 49. Exportprisindex 1990 = 100

1-19 Källa: SC, Priser och löner, pris- och kostnadsindex och SC:s tidsseriedatabas ASTIKA.

Indexet mäter utvecklingen av fob-priser på exportvaror. Prisuppgifter i utländsk valuta ges i finska mark enligt valutakurserna (köpkurs) i mitten av månaden. Exportprisindex har 285 poster och indexet följer den Europeiska Unionens näringsgrensindelning NACE.

## 50-53. Producentprisindexen 1949 = 100

Källa: SC, Priser och löner: pris- och kostnadsindex och SC:s tidsseriedatabas ASTIKA.

Sedan början av februari 1993 beräknas indexen genom kedjning med hjälp av motsvarande indexar med 1990 som basår (1990=100).

## 54. Minutpriser på livsmedel

1-22 Källa: SC, Priser och löner: konsumentpriser.

Indexuppgifterna bygger på det prismaterial som månatligen samlas in för konsumentprisindex.

## 55. Prisindex för lantbruk 1990 = 100

1-7 Källa: Jord- och skogsbruksministeriet, Informationstjänstcentral: Jordbruksstatistisk månadsrapport.

8 Källa: SC, Priser och löner: pris- och kostnadsindex.

## 56. Bostädernas priser

1-25 Källa: SC, Priser och löner: bostadspriser.

Statistiken över bostadspriser redovisar de skuldfräa kvadratmeterspriserna på gamla aktielägenheter i bostadsköp som fastighetsmäklare förmedlat.

## 57. Arbetstagarnas timförtjänster

1-25 Källa: SC, Priser och löner: lönerna inom den privata och den offentliga sektorn.

Årsmedeltalen är aritmetiska medeltal. Årsmedeltalen för lant- och skogsarbetare har vägts med antalet timmar eller arbetsdagar under respektive kvartal.

4-25 Exkl. ersättning för söckenhelg.

## 58. Löntagarnas förtjänstnivåindex 1990 = 100

1-24 Källa: SC, Priser och löner: statistiken över löner inom den privata och offentliga sektorn.

Förtjänstnivåindexet för löntagare mäter utvecklingen av medelförtjänsterna för ordinarie arbetstid. Det beräknas efter näringsgren både för månads- och timavlönade arbetstagare. De uppgifter som samlas in för indexet täcker ca 1,4 miljoner löntagare. Indexet och dess viktstruktur förnyas vart femte år så att det motsvarar löntagarstrukturen i landet vid de aktuella tidpunkterna. Indexuppgifter finns att få för tiden fr.o.m. år 1948. Indexens beräkningsgrunder redovisas närmare i SC:s serie Undersökningar nr 124.

## ARBETSLIVET

### 59. Sysselsättning

1-19 Källa: SC, Valfärdsstatistik: arbetslivet och tidsseriedatabasen ASTIKA.

Uppgifterna bygger på SC:s arbetskraftsundersökning. Sedan början av 1983 har arbetskraftsundersökningen genomförts som en intervjuundersökning med ett urval av 12 000 personer månatligen och 36 000 personer per kvartal. Primäruppgifter samlas in månatligen för en given referensvecka. Siffrorna vägs så att de svarar mot hela befolkningen i åldern 15-74 med hjälp av koefficienter som beräknats enligt stratum. Estimatet för kvartal och år beräknas som ett medeltal av de månatliga uppgifterna (arbetstimmar - summan av månadsuppgifterna).

2 15-74-åriga personer som arbetar (också personer som är tillfälligt frånvarande från arbetsplatsen) samt arbetslösa och personer med arbetslöshetspension som sökt arbete. Säsongsutjämnad serie i kolumn V 11.

2, 7, 9, 18 Inkl. försvarsväsendets stampersonal.

3 Arbetskraftens procentuella andel av befolkningen i arbetsför ålder.

4 Inkl. personer med arbetslöshetspension som inte sökt arbete.

7 Säsongsutjämnad serie i kolumn V 12.

10-19 Fram till statistikåret 1989 följer statistiken SC:s näringsgrensindelning (NI från år 1979). Från början av statistikåret 1990 följer grupperingen SC:s näringsgrensindelning (NI från år 1988).

### 60. Sysselsatta näringsgrenvis efter arbetsgivarsektor

1-9 Källa: SC, Valfärdsstatistik: arbetslivet.

Insamlingsmetod, se tabell 59.

### 61. Arbetslöshet

1-9 Källa: SC, Valfärdsstatistik: arbetslivet och SC:s tidsseriedatabas ASTIKA. Insamlingsmetod, se tabell 59.

1-8 Personer som varit arbetslösa hela referensveckan definieras som arbetslösa. Det är alltså frågan om personer som söker arbete och står till förfogande om arbete erbjuds.

5-8 Arbetslösa i procent av hela arbetskraften.

5 Säsongsutjämnad serie i kolumn V 13.

9 Inkl. antalet arbetslöshetsdagar bland personer som varit arbetslösa en del av referensveckan.

### 62. Arbetslöshetstal länsvis

1-13 Källa: SC, Valfärdsstatistik: arbetslivet.

Definition av arbetslös, se tabell 61.

### 63. Utförda arbetstimmar efter näringsgren

1-11 Källa: SC, Valfärdsstatistik: arbetslivet och SC:s tidsseriedatabas ASTIKA. Inkl. övertidstimmar och timmar i bisyssla.

Insamlingsmetod, se tabell 59.

### 64. Arbetsförmedling

1-28 Källa: Arbetsministeriet, Statistikbyrå: Arbetsministeriets Sysselsättningsöversikt.

Månadsuppgifterna gäller slutet av månaden, årsuppgifterna medeltal per månad.

3, 4, 7 Exkl. personer som anmälts till arbetsförmedlingsbyråer med en gruppanmälan.

3 Inkl. permitterade. Säsongsutjämnad serie i kolumn V 14.

5 Bara medlemmar av arbetslöshetskassor som ansökt om arbetslöshetsintyg för att få arbetslöshetsersättning från en arbetslöshetskassa. Kassorna kan på givna grunder gallra i ansökningarna. Understödet betalas ut under en begränsad tid.

6 Utbetalningen av arbetslöshetsersättning är inte tidsbegränsad.

9-28 Siffrorna nedan gäller olika yrkesgrupper enligt den nordiska yrkesklassificeringen (NYK).

9-10 Nr 0.

11-12 Nr 1.

13-14 Nr 2.

15-16 Nr 3.

17-18 Nr 4.

19-20 Nr 6.

21-22 Nr 7-8.

23-24 Nr 5.

25-26 Nr 9.

27-28 Nr X.

## RÄTTSVÄSEN

### 65. Brott som kommit till polisens kännedom, berusade som tagits i förvar och parkeringsfel

1-24 Källa: SC, Individstatistik: rättsväsen.

Summan av månadsuppgifterna motsvarar inte alltid årsuppgiften. Månadsuppgifterna innehåller inte de brottsanmälningar där man senare under året konstaterat att inget brott skett.

4 Att köra motordrivet fordon under påverkan av alkohol eller annat rusmedel.

17-21 Exkl. trafikbrott.

24 Betalningsuppsamlingar.

### 66. Anhängiggjorda konkurser

1-18 Källa: SC, Individstatistik: konkurser.

10-17 Enskilda personer och dödsbon.

## SÄSONGUTJÄMNAD SERIER

Syftet med säsongutjämnningar är att ur uppgifterna eliminera variationer som är karakteristiska för vissa månader eller kvartal. Statistikserierna renas på föränderlig, genomsnittlig säsongfluktuation, ibland också på kalendermässiga variationer i antalet arbetsdagar. Den slumpmässiga variationen i vissa månadsserier jämnas ut genom att man räknar ut ett glidande medeltal för tre månader. Detta underlättar observationer och analyser av utvecklingsriktningar.

Ibland blir statistikserierna korrigerade i efterhand: nya observationer läggs till gamla data och oränsade uppgifter korrigeras (t.ex. nivåjusteringar i produktionsstatistiken då årsstatistiken blivit färdig). Justeringar av det här slaget har inte i allmänhet någon väsentlig inverkan på den allmänna helhetsbilden av tendenserna i den ekonomiska utvecklingen. För att analysera säsongfluktuationer har man använt sig av Finlands Banks beräkningsmetod för glidande medeltal. Metoden redovisas i Pertti Kukkonens verk *Analysis of Seasonal and other Short-term Variations with Applications to Finnish Economic Time Series*, Finlands Banks institut för ekonomisk forskning, publikationsserie B:28.

Utjämnningen av säsong- och kalenderfluktuationer inverkar i någon mån på seriernas årsnivå som inte vid varje utjämnad serie motsvarar årsnivån i de serier som publiceras i Statistiska översikten.

Serierna i avdelningen (vissa per arbetsdag) och de serier som inte är säsongutjämnade (tabell- och kolumnnummer) motsvarar varandra på följande sätt:

|                     |  |
|---------------------|--|
| V 1-14.16           | V 59-61.20                                 |
| V 3-14.15           | V 60-62.1                                  |
| V 5-15.24           | V 61-60.3                                  |
| V 11-55.2           | V 62-60.6                                  |
| V 12-55.7           | V 64-26.10                                 |
| V 13-57.5           | V 65-26.11                                 |
| V 14-58.3           | V 66-26.2                                  |
| V 16-3.4            | V 67-26.3                                  |
| V 18-3.2            | V 68-26.5                                  |
| V 19-3.3            | V 69-26.6                                  |
| V 21-3.23+ 3.31     | V 70/V 72-27.1/27.3                        |
| V 22-3.30           | V 74-27.5                                  |
| V 23-3.26           | V 76-27.7                                  |
| T 24/T 29-4.1/4.6   | V 77-27.8                                  |
| T 31-4.8            | V 79-26.1, 27.10                           |
| T 32-4.13           | V 81-9.6                                   |
| T 33/T 35-4.17/4.19 | V 82-9.1                                   |
| T 39-4.30           | V 87-9.19                                  |
| T 40-4.34           | V 88-9.23                                  |
| T 41-4.38           | V 89-9.24                                  |
| T 42-4.39           | V 92-9.25                                  |
| T 45/T 48-4.50/4.53 | V 93/V 97-9.14/9.18                        |
| V 50, V 52-8.1      | V 98, V 101, V 104, V 107, V 110-5.1       |
| V 51, V 53-8.14     | V 99, V 102, V 105, V 108-5.2              |
| V 56-62.2           | V 100, V 103, V 106, V 109-5.3 + 5.8 + 5.9 |
| V 57-61.6           |  |

V 1/V 23 Källa: SC, Ekonomistatistik: nationalräkenskaper

T 24/T 48 Källa: SC, Ekonomistatistik: nationalräkenskaper.

V 50/V 110 Källa: SC, Ekonomistatistik: nationalräkenskaper.

## UTLANDET

### 67. Bruttonationalprodukten

1-12 Källa: OECD: Main Economic Indicators.

1-12 Volymindex 1985 = 100.

### 68. Industriproduktionens volym

1-12 Källa: OECD: Main Economic Indicators.

1-12 Industriproduktionen har beräknats utgående från ISIC-klassificeringen (International Standard Industrial Classification) och omfattar ISIC-grupperna 2, 3 och 4 (2 gruvor, 3 tillverkningsindustri, 4 el, gas och vatten).

### 69. Timförtjänster inom tillverkningsindustrin

1-13 Källa: OECD: Main Economic Indicators.

1-13 Uppgifterna är inte säsongutjämnade. Siffrorna över Finland, Norge, Tyskland, Belgien och Frankrike gäller kvartal. Serierna är samlade ur nationella källor på så sätt att de så exakt som möjligt motsvarar medeltimförtjänsten för arbetstagare, inkl. övertidsersättningar och regelbundna tillägg. Det kan förekomma variationer mellan länderna: särskilt i fråga om definitionerna på anställda, bonus, retroaktiv utbetalning av löner samt storleken på de arbetsställen som ger uppgifter. Det är därför skäl att förhålla sig med reservation till jämförelserna mellan länderna.

### 70. Arbetslöshetstal

1-13 Källa: OECD: Main Economic Indicators.

1-13 Arbetslösa räknas i dessa uppgifter alla personer i arbetsför ålder som är utan arbete, disponibla för arbete eller som söker arbete, via arbetskraftsbyrå eller på något annat sätt.

### 71. Handelsbalansen

1-13 Källa: OECD: Main Economic Indicators.

1-13 Skillnaden mellan export och import i miljoner US-dollar.

Slopandet av EU:s interna tullgränser 1.1.1993 har lett till att uppgifterna om EU:s interna handel inte längre härstammar från tulldeklarationer. Det nya INTRASTAT-systemet har utvecklats för att sammanställa dessa uppgifter. På grund av svårigheterna i bruktagandet av systemet är uppgifterna för år 1993 inte ännu tillgängliga.

### 72. Kortfristiga marknadsräntor

1-12 Källa: OECD: Main Economic Indicators.

1-12 Med kortfristiga marknadsräntor avses 3 månaders räntor. Uppgifterna på årsnivå är medelvärden av månadsuppgifterna. Om annat inte nämns är månadsuppgifterna medelvärden av de dagliga räntenoteringarna.

### 73. Långfristiga marknadsräntor

1-12 Källa: OECD: Main Economic Indicators.

1-12 Med långfristiga marknadsräntor avses avkastningen av långfristiga masskuldebrevslån på andrahandsmarknaden. Års- och kvartalsuppgifterna är medelvärden av månadsuppgifterna. Om annat inte nämns är månadsuppgifterna medelvärden av de dagliga räntenoteringarna.

### 74. Konsumentprisindex 1985 = 100

1-13 Källa: OECD: Main Economic Indicators.

1-13 Inte säsongutjämnade uppgifter.

### 75. Inflation

1-12 Källa: SC, Priser och löner: konsumentpriser.

## Notes

The aim of the notes is to give information about the sources of the statistics and to provide explanations to the tables. However, footnotes indispensable for the understanding and interpretation of the tables can be found on the table pages. The numbers preceding the sources and explanations in the notes section refer to the numbers of table columns. The symbol for a corrected figure (\*) is used only in cases where changes have occurred in figures reported as final.

Note the following abbreviations:

SF = Statistics Finland (the national statistical institute of Finland)  
F = in Finnish  
Sw = in Swedish

The letters V, T and U mark the columns of seasonally adjusted statistical series in order to distinguish these from original series.

## POPULATION

### 1. Population

1-9 Source: SF, Population Statistics: Population.

1 Calculation of the mean population is based on the resident population. The mean population in 1993, for instance, is the mean of the populations at end-1992 and end-1993.

### 2. Vital statistics

1-10 Source: SF, Population Statistics: Population.

1 Marriages contracted by resident women.

### 3. Vital statistics by provinces

1-8 Source: SF, Population Statistics: Population.

8 Marriages contracted by resident women.

## INDUSTRY

### 4. Product statistics

1-7 Sources: Ministry of Agriculture and Forestry, Information Centre: Monthly Review of Agricultural Statistics, Yearbook of Farm Statistics.

1-3 Annual data: meat from livestock slaughtered in slaughterhouses and on farms; monthly data: meat from livestock slaughtered in slaughterhouses.

2 The series can be found as seasonally adjusted in column V 18.

3 The series can be found as seasonally adjusted in column V 19.

4 Incl. cream, calculated as equivalent to milk. The series can be found as seasonally adjusted in column V 16.

5 Incl. powdered whey.

6 Incl. the proportion of butter in butter-vegetable oil mixtures.

8 Source: Market Research Institute of Pellervo Society: Bulletin of Statistics (F).

Eggs on the market. Monthly data are partly estimates based on the sales of distributors.

9-18 Source: State Granary.

9-13 Incl. bread cereals, feed grain and cood grain.

14-18 Amount of ground cereals and grits destined for both the domestic and the export market.

19 Source: SF, Business Statistics: Industry.

20 Source: National Board of Customs, Tax Division of the Excise Office. Excl. ice-cream and ice-cream and pudding mixes.

21-23 SF, Business Statistics: Industry.

24-26 Sources: SF, Business Statistics; Oy Aitko Ab. Incl. long drinks.

27-28 Source: SF, Business Statistics: Industry.

29-37 Source: Finnish Forest Research Institute: Commercial Fellings and the Labour Force of the Forestry Sector (F) and the Yearbook of Forest Statistics (F, Sw).

'Commercial fellings' refers to the roundwood that companies buy for industry or export. The term also includes the firewood the same companies buy. ('Non-commercial fellings' refers mainly to firewood destined for use on properties.) The quantity data on commercial fellings are based on an inquiry made to the purchasers of roundwood (a sample) and to the Finnish Forest and Park Service.

32 The series can be found as seasonally adjusted in column V 23.

36 The series can be found as seasonally adjusted in column V 22.

38-40 Sources: SF, Business Statistics: Industry (revised annual data); Suomen Salkuloosayhdistys - Finncell monthly data. Dry weight.

38 Excl. screenings.

41 Source: SF, Business Statistics: Industry.

42-43 Sources: SF, Business Statistics: Industry; Association of Finnish Electric Utilities. Net production.

44 Source: SF, Business Statistics: Industry.

45 Source: Kemira-Agro Oy.

46 Source: Kemira-Chemicals Oy.

47 Source: Kemira-Agro Oy.

48-49 Source: SF, Business Statistics: Industry.

50-53 Sources: SF, Business Statistics: Industry (revised annual data); Finnish Paper Mills' Association - Finnmap; Finnish Board Mills' Association - Finnboard; etc. (monthly data).

50 Excl. paper and board that has only been printed, impregnated or surfaced.

54-56 Source: SF, Business Statistics: Industry.

57 Sources: SF, Business Statistics: Industry; Association of Finnish Building Materials Manufacturers.

58 Sources: SF, Business Statistics: Industry; Finnish Brick Industry Association. Excl. refractory and acid-resistant bricks.

59-66 Sources: SF, Business Statistics: Industry (revised annual and monthly data); Federation of Finnish Metal and Engineering Industries (monthly data).

60 Liquid steel, incl. steel for casting.

67-70 Source: SF, Business Statistics: Industry.

## 5. Volume index of industrial production 1990 = 100

1-53 Sources: SF, Business Statistics: Industry; SF's time series database FINSERIES, which contains more than 16,000 domestic time series on indices, the national economy, employment, financial markets, etc.

The volume index of industrial production measures economic development and its seasonal variations. It contains indices for different sectors of industry, as well as some specialized indices (columns 2-4, 51-53).

The monthly indices are based on data gathered from manufacturers, industry organizations and government bodies. The annual volume index is calculated from the annual data of industrial statistics. The index calculated per working day is obtained by multiplying the original series by the working day coefficient.

The product-specific weight structure is revised annually and the industry-specific one every five years. The industrial classification used follows the Standard Industrial Classification 1988 (SF, Handbooks No. 4). The HS Nomenclature (i.e. the UN Harmonized Commodity Description and Coding System), as adapted for the purposes of industrial statistics, is used as the product classification.

1-6 The series can be found as seasonally adjusted in columns T 24-29.

2 Machinery and vehicles used in productive activity.

3 Raw materials, fuels, lubricants, etc.

8 The series can be found as seasonally adjusted in column T 31.

13 The series can be found as seasonally adjusted in column T 32.

17-19 The series can be found as seasonally adjusted in columns T 33-35.

30 The series can be found as seasonally adjusted in column T 39.

34 The series can be found as seasonally adjusted in column T 40.

38-39 The series can be found as seasonally adjusted in columns T 41-42.

50-53 The series can be found as seasonally adjusted in columns T 45-48.

## 6. Business survey

1-27 Sources: Confederation of Finnish Industry and Employers, and the SF time series database FINSERIES.

Four times a year, the Confederation of Finnish Industry and Employers collects data on the qualitative indicators of about 530 enterprises, 70 of which are large and 200 medium-sized ones. The answers are weighted by turnover; those on labour force, however, by personnel size. The survey contains questions on 17 topics.

## CONSTRUCTION

### 7. Dwelling construction

1-16 Source: SF, Business Statistics: Construction.

### 8. Building construction

1-11 Source: SF, Business Statistics: Construction.

1 The series can be found as seasonally adjusted in columns V 98, 101, 104, 107 and 110.

2 Also includes leisure-time residential buildings. The series can be found as seasonally adjusted in columns V 99, 102, 105 and 108.

3, 8, 9 The series can be found as seasonally adjusted in columns V 100, 103, 106 and 109.

## TRADE

### 9. Wholesale and retail trade sales

1-33 Source: SF, Business Statistics: Trade.

1 The series can be found as seasonally adjusted in columns V 50 and 52.

12 The series can be found as seasonally adjusted in columns V 51 and 53.

## 10. Foreign trade

1–25 Source: National Board of Customs, Division of Statistics, Foreign Trade (monthly and annual publications).

- 1 The series can be found as seasonally adjusted in column V 82.
- 6 The series can be found as seasonally adjusted in column V 81.
- 14–25 The index of unit values describes price movements in foreign trade. The volume index describes changes in the volume of foreign trade.
- 14–18 The series can be found as seasonally adjusted in columns V 93–97.
- 19 The series can be found as seasonally adjusted in column V 87.
- 23 The series can be found as seasonally adjusted in column V 88.
- 24 The series can be found as seasonally adjusted in column V 89.
- 25 The series can be found as seasonally adjusted in column V 92.

12 Banks with access to central bank financing can make call money deposits with the Bank of Finland without limit. In addition, they can obtain liquidity credit from the Bank of Finland. The rate of interest on liquidity credit is obtained by adding together the tender rate and the interest rate margin for liquidity credit.

13 The tender rate is determined in tenders held by the Bank of Finland in which the banks are asked to make bids or offers for money market instruments with a maturity of one month. The tender rate is the weighted average of accepted bids or offers, expressed as a simple annual interest rate.

14–19 In calculating the average interest rates, nominal rates are used weighted by loan amounts.

14–15 Advances include overdrafts and postal giro credits, bills of exchange and loans.

14, 16, 18 New lending includes all new and rolled-over loans.

## TRANSPORT

### 19. Motor vehicles

1–13 Source: SF, Business Statistics: Transport and tourism.

### 20. State railways

1–6 Source: Finnish State Railways, Accounting Section, Railway Statistics and Bulletin of Statistics.

### 21. Finnish air carriers

1–4 Sources: Civil Aviation Administration; Finnair; SF, Business Statistics: Transport and tourism.

### 22. Foreign shipping

1–14 Sources: National Board of Navigation, Division of Statistics, Navigation (monthly and annual publications); SF, Business Statistics: Transport and tourism.

According to the 1969 international convention on ship measurements, which Finland adopted on 18 July 1982, the tonnage of vessels is expressed, not in gross and net register tonnes measuring volume as was done earlier, but in gross and net figures indicating ratios, not measurements.

### 23. Guest nights in accommodation facilities

1–3 Source: SF, Business Statistics: Transport and tourism.

### 24. Road traffic accidents

1–8 Source: SF, Business Statistics: Transport and tourism.

### 25. Posts

1–3 Source: PT Finland Ltd.

1–2 Letters and parcels cover consignments to and from domestic or foreign addresses.

3 Newspapers and magazines cover consignments to and from domestic or foreign addresses.

## NATIONAL ACCOUNTS

### 26. Monthly index of total production

1–2 Source: SF, Economic Statistics: monthly index of total production.

The monthly index of total production is based on the monthly series on eleven economic sectors, which are weighted and added together.

The figures of the monthly index may differ from the quarterly figures of the national accounts because the monthly index anticipates gross domestic product as calculated from producer prices, whereas the quarterly accounts describe changes in gross domestic product as based on market prices. In addition, the figures of the monthly index are preliminary and subject to updating as new data become available.

### 27. Gross domestic product and national income

1–11 Sources: SF, Economic Statistics: National Accounts; SF's time series database FINSERIES.

1 The series can be found as seasonally adjusted in column V 79.

2–3 The series can be found as seasonally adjusted in columns V 66–67.

5–6 The series can be found as seasonally adjusted in columns V 68–69.

10–11 The series can be found as seasonally adjusted in columns V 64–65.

## FINANCIAL MARKETS

### 11. Balance of payments

1–12 Source: Bank of Finland, Financial Markets.

8 Portfolio investment includes securities issues and secondary market transactions (incl. redemptions).

### 12. Bank of Finland middle rates

1–15 Source: Bank of Finland.

### 13. Bank of Finland's balance sheet and right of note issue

1–20 Source: Bank of Finland.

### 14. Financial institutions' deposits by the public

1–6 Source: SF, Economic Statistics: Financial Markets.

7 Source: SOK Co-op with member co-operatives.

8 Sources: Central Union of Finnish Distributive Societies with member co-operatives; EKA Co-operative.

9–14 Source: SF, Economic Statistics: Financial Markets.

12 The series can be found as seasonally adjusted in column V 3.

13–14 Incl. the giro accounts of the Postipankki Ltd.

13 The series can be found as seasonally adjusted in column V 1.

### 15. Financial institutions' advances to the public

1–3 Sources: SF, Economic Statistics: Financial Markets; Bank of Finland Year Book.

4–18 Source: SF, Economic Statistics: Financial Markets.

18 The series can be found as seasonally adjusted in column V 5.

### 16. Transactions of the Helsinki Stock Exchange

1–6 Source: Helsinki Stock Exchange.

### 17. HEX share index

1–11 Source: Bank of Finland Bulletin; Helsinki Stock Exchange.

### 18. Domestic interest rates

1–19 Source: Bank of Finland, Financial Markets.

1–6 HELIBOR (Helsinki Interbank Offered Rate) is an interest rate calculated by the Bank of Finland and used by the banks as a reference rate in their lending linked to money market rates. HELIBOR is calculated as the average of the bid rates quoted daily at 1 p.m. by the five largest banks (KOP, Okobank, Postipankki, Skopbank and Union Bank of Finland) for their own certificates of deposit.

7–8 Long-term, three-year and five-year, market rates are reference rates for advances by the banks. Long-term reference rates are calculated by the Bank of Finland as monthly averages of the bid rates quoted daily by the five largest banks. They are based on market rates for taxable, fixed-rate bullet bonds issued or guaranteed by banks.

9 The three-month Eurorate is based on Euromarket lending rates. It is calculated by weighting average Euromarket rates by the respective weights of the currencies making up the ECU basket.

10 The base rate is an administered rate set by the Parliamentary Supervisory Board of the Bank of Finland on the basis of a proposal by the Board of Management of the Bank of Finland.

11 The call money deposit rate is the rate paid to banks by the Bank of Finland for their call money deposits. The call money deposit rate is obtained by subtracting the interest rate margin for call money deposits from the tender rate.

## 28. Gross domestic product by kind of activity

1-11 Source: SF, Economic Statistics: National Accounts; SF's time series database FINSERIES.

1-3 The series can be found as seasonally adjusted in columns V 70-72.

5 The series can be found as seasonally adjusted in column V 74.

7-8 The series can be found as seasonally adjusted in columns V 76-77.

10 The series can be found as seasonally adjusted in column V 79.

## 29. Gross domestic product per capita

Source: SF, Economic Statistics: National Accounts; SF's time series database FINSERIES.

## 30. Price indices of public expenditure 1985 = 100

1-2 Source: SF, Prices and Wages Statistics: Price and Cost Indices; SF's time series database FINSERIES.

The weight structure of the indices dates from 1987. Point figures spliced to the old index 1977=100 are available from Statistics Finland starting with the year 1975.

A detailed description of the indices can be found in the 1988 report of the Working Group for the Price Indices of Public Expenditure (Ministry of Finance: 96/004/87) and in SF, User's Manual for the Price Indices of Public Expenditure 1985=100 (on-line version).

The index figures for 1977 can be obtained from the index for 1985 by using the following coefficients: state finances 1.9566 and municipal finances 1.9298.

## 31. Consumer survey

1-24 Source: SF, Economic Statistics: economic indicators.

The consumer survey measures what people in Finland are thinking about the development of the public economy and the economy of the own household and what plans they are having as regards major purchases, saving and borrowing. The answers are weighted by structural data on households. The questions of SF's consumer survey are mostly comparable with the questions of corresponding international surveys.

## CENTRAL GOVERNMENT FINANCE

### 32. Central government cash revenue

1-30 Source: Ministry of Finance, Economics Department.

1-30 Income from the year's revenue items and from revenue in arrears from previous years, including income of extra-budgetary funds. Book items and the operating surplus of government enterprises are excluded.

1 State income and wealth tax, municipal tax, church tax, and insured persons' national pensions insurance and sickness insurance contributions.

3 The series can be found as seasonally adjusted in column V 61.

5 The series can be found as seasonally adjusted in column V 62.

21 Incl. income from government enterprises' property sales.

22 The central government's share of the profits of the State Lottery and Betting Company and of income from betting at horse races, along with the income of the Slot Machine Association.

### 33. Central government cash expenditure

1-27 Source: Ministry of Finance, Economics Department.

1-27 Application of appropriations for the year and of appropriations transferred or left in arrears from previous years, incl. expenditure of extra-budgetary funds. Book items and the operating deficits of government enterprises are excluded.

3 The series can be found as adjusted by the month in column V 57.

17 The series can be found as seasonally adjusted in column V 59.

### 34. Central government financial position

1-7 Source: Ministry of Finance, Economics Department.

1 The series can be found as adjusted by the month in column V 60.

2 The series can be found as adjusted by the month in column V 56.

### 35. Central government debt

1-11 Source: State Treasury.

The concept of central government debt covers liabilities incurred to meet the requirements of the National Budget and the liabilities of extra-budgetary central government funds. The liabilities are expressed in gross terms.

## PRICES AND WAGES

### 36. Year-on-year changes in index numbers

1 Source: SF, Business Statistics: Construction.

2-7 Source: SF, Prices and Wages Statistics: Consumer Prices, Price and Cost Indices.

### 37. Building cost index 1990 = 100

1-31 Sources: SF, Business Statistics: Construction; SF's time series database FINSERIES.

The index covers the index of newbuilding, the input price index of building construction, the indices of different types of building, as well as the indices of the most important sub-contract building works as compiled according to the production nomenclature.

A methodological description of the calculation of the index can be found in the publication Building Cost Index 1990=100 (State Technical Research Centre of Finland and SF).

### 38. Cost index of civil engineering works 1990 = 100

1-8 Source: SF, Business Statistics: Transport and tourism.

The cost index of civil engineering works describes those changes in the costs for the supply and use of inputs that a civil engineering enterprise experiences in the course of a contract. The index does not include productivity or the return on capital received by the entrepreneur. How the index is compiled is described in Hemmilä and Kankainen (1993), *Maarakennuskustannusindeksi 1990=100. Käyttäjän käsikirja*. (The cost index of civil engineering works 1990=100. User Handbook.) SF Handbooks 32.

### 39. Cost indices for earth movers and forest machinery 1990 = 100

1-2 Source: SF, Business Statistics: Transport and tourism.

1 The index describes price movements in the cost factors of earth mover operation and ownership.

2 The index describes price movements in the cost factors of forest machinery operation and ownership.

### 40. Cost index of road transport of goods 1990 = 100

1-2 Source: SF, Prices and Wages Statistics: Price and Cost Indices.

The index measures price movements in the cost factors of professional road transport of goods.

In addition to the groups mentioned, the index includes the cost indices of vans and of light and heavy lorries.

### 41. Cost index of bus and motor-coach traffic 1990 = 100

1-7 Source: SF, Prices and Wages Statistics: Price and Cost Indices.

The index measures price movements in the cost factors of bus and motor-coach traffic.

### 42. Cost-of-living index 1951:10 = 100

1-6 Source: SF, Prices and Wages Statistics: Consumer Prices; SF's time series database FINSERIES.

As from January 1988, the indices are calculated from the consumer price index 1985=100 with the aid of a splicing coefficient.

### 43. Consumer price index 1990 = 100 (by groups of goods and services)

1-10 Source: SF, Prices and Wages Statistics: Consumer Prices; SF's time series database FINSERIES.

The consumer price index serves as a measure of inflation. The weights used in its definition reflect the structure of average household consumption.

The data for the consumer price index have been obtained from the Statistics Finland Household Survey of 1990 which was carried out by interviewing 12,000 households. In addition, more than 39,000 items of price data have been collected on more than 400 goods and services.

### 44. Consumer price index 1990 = 100 (by population group and region)

1-12 Source: SF, Prices and Wages Statistics: Consumer Prices; SF's time series database FINSERIES.

2-7 The indices by population group are calculated from the price data of the overall index (see Table 43) as weighted by the group's consumption expenditure distribution.

8-11 The regional indices are calculated from the prices in each major region as weighted by the region's consumption expenditure distribution.

12 The net price index is a type of consumer price index which excludes indirect taxes and includes the effect of subsidies.

### 45. Wholesale price index 1990 = 100

1-29 Source: SF, Prices and Wages Statistics: Price and Cost Indices; SF's time series database FINSERIES.

The index measures the development of the prices wholesalers pay for goods for domestic supply, inclusive of turnover tax and other indirect taxes. The index has 924 headings, including both domestic and imported items. The industrial classification used accords with the NACE.

#### **46. Basic price index of goods for domestic supply 1990 = 100**

1-30 Source: SF, Prices and Wages Statistics: Price and Cost Indices; SF's time series database FINSERIES.

The index describes the price development of goods for domestic supply as measured, exclusive of taxes, at the time the goods enter the market. The index has 931 headings, including both domestic and imported items. The industrial classification used accords with the NACE.

#### **47. Producer price index for manufactured products 1990 = 100**

1-25 Source: SF, Prices and Wages Statistics: Price and Cost Indices; SF's time series database FINSERIES.

The index measures the producer price development of goods manufactured in Finland and destined for both the domestic and the export market. The index has 606 headings. The industrial classification used accords with the NACE.

#### **48. Import price index 1990 = 100**

1-24 Source: SF, Prices and Wages Statistics: Price and Cost Indices; SF's time series database FINSERIES.

The index measures the C.I.F.-price development of imported goods. Prices expressed in foreign currencies are converted to Finnish marks according to mid-month selling rates. The index thus reflects changes in exchange rates. It has 513 headings. The industrial classification used accords with the NACE.

#### **49. Export price index 1990 = 100**

1-19 Source: SF, Prices and Wages Statistics: Price and Cost Indices; SF's time series database FINSERIES.

The index measures the F.O.B.-price development of exported goods. Prices expressed in foreign currencies are converted to Finnish marks according to mid-month buying rates. The index has 285 headings. The industrial classification used accords with the NACE.

#### **50-53. Producer price indices 1949 = 100**

Source: SF, Prices and Wages Statistics: Price and Cost Indices; SF's time series database FINSERIES.

As from February 1993, the indices are calculated from the corresponding 1990=100 indices with the aid of a splicing coefficient.

#### **54. Retail prices of food products**

1-22 Source: SF, Prices and Wages Statistics: Consumer Prices.  
The data are based on prices collected for the consumer price index.

#### **55. Price indices for agriculture 1990 = 100**

1-7 Source: Ministry of Agriculture and Forestry, Information Centre: Monthly Review of Agricultural Statistics.

8 Source: SF, Prices and Wages Statistics: Price and Cost Indices.

#### **56. Housing prices**

1-25 Source: SF, Prices and Wages Statistics: Housing Prices.

The statistics of housing prices describe the unencumbered selling prices per square metre of owner-occupied flats sold through real estate agents on the secondary market.

#### **57. Hourly earnings of wage earners**

1-25 Source: SF, Prices and Wages Statistics: Private and Public Sector Wages.

The annual data are arithmetic means. The annual data of farm and timber workers have been calculated as weighted by the number of hours or days worked in each quarter.

4-25 Without compensation for public holidays.

#### **58. Index of wage and salary earnings 1990 = 100**

1-24 Source: SF, Prices and Wages Statistics.

The index measures the development of average earnings for normal hours of work. It is calculated by sectors, separately for salary and wage earners. The data collected cover approx. 1.4 million employees. The index and its structure are revised every five years so as to correspond to the current employee structure. Index data are available starting from the year 1948. The methodology for compiling the index is described in SF, Studies No. 124.

## **WORKING LIFE**

### **59. Labour force participation and employment**

1-19 Source: SF, Social Statistics: Labour Force; SF's time series database FINSERIES.

The data are based on SF's Labour Force Survey. As from 1983, the survey is carried out as an interview study involving a monthly sample of 12,000 and a quarterly sample of 36,000 people. Monthly data relate to one survey week. With the aid of coefficients calculated by strata, the figures are raised to correspond to the population aged 15-74 years. Quarterly and annual estimates are calculated as the averages of monthly figures (hours worked as the sums of monthly figures).

2 Persons aged 15-74 years who are employed (or temporarily absent from work), or who are unemployed or on unemployment pension and have sought employment. The series can be found as seasonally adjusted in column V 11.

2, 7, 9, 18 Incl. the regular personnel of the defence forces.

3 Persons in the labour force as a percentage of the population of working age.

4 Incl. those on unemployment pension who have not sought employment.

7 The series can be found as seasonally adjusted in column V 12.

10-19 Until the end of 1989, the classification of industries used follows SF's Standard Industrial Classification from 1979; from 1990 on, the revised classification from 1988.

### **60. Employed persons by employer sector and industry**

1-9 Source: SF, Social Statistics: Labour Force.

For information on the compilation method, see Table 59.

### **61. Unemployment**

1-9 Source: SF, Social Statistics: Labour Force; SF's time series database FINSERIES.

For information on the data collection method see Table 59.

1-8 A person out of work for the entire survey week who is available for employment and seeks employment is classified as unemployed.

5-8 The unemployed as a percentage of the whole labour force.

5 The series can be found as seasonally adjusted in column V 13.

9 Incl. the unemployment days of those unemployed for part of the week.

### **62. Unemployment rate by province**

1-13 Source: SF, Social Statistics: Labour Force.

For a definition of an unemployed person see Table 61.

### **63. Hours worked by industry**

1-11 Source: SF, Social Statistics: Labour Force; SF's time series database FINSERIES.

Incl. overtime and hours worked on second jobs.

For information on the compilation method, see Table 59.

### **64. Employment service**

1-28 Source: Ministry of Labour, Bureau of Statistics, Labour Ministry Statistics (F).

Monthly data are end-of-month data; annual data are monthly averages.

3, 4, 7 Does not include persons whose registration at the employment office is based on a group notice.

3 Incl. persons on lay-off. The series can be found as seasonally adjusted in column V 14.

5 Unemployment fund members who have applied for a certificate of unemployment in order to qualify for benefit payments from the fund. In certain cases funds may turn down applications. There is a time limit on benefit payments.

6 There is no time limit on unemployment benefit payments.

9-28 The numbers below refer to occupational groups in the Nordic Classification of Occupations.

9-10 Nos. 0.

11-12 No. 1.

13-14 No. 2.

15-16 Nos. 3.

17-18 No. 4.

19-20 No. 6.

21-22 No. 7-8.

23-24 No. 5.

25-26 No. 9.

27-28 No. X.

## JUSTICE

### 65. Offences recorded by the police; intoxicated persons taken into custody; parking violations

1-24 Source: SF, Population Statistics: Justice.

The sum of monthly figures does not always accord with the annual figure, for monthly figures may include cases where a reported crime is later in the year found not to have been committed.

4 Driving a motor vehicle when under the influence of alcohol or some other intoxicant.

17-21 Excl. traffic violations.

24 Orders to pay.

### 66. Bankruptcy proceedings instituted

1-18 Source: SF, Population Statistics: Bankruptcies.

10-17 Private individuals and estates of deceased persons.

## SEASONALLY ADJUSTED SERIES

The aim of seasonal adjustment is to rid statistical series of variations characteristic of certain months and quarters. The series in this publication have been adjusted for moving average seasonal variations. Certain series have also been adjusted for calendar variations in the number of working days. Further, some monthly series have been adjusted for random variation by calculating the moving average for three months. Seasonal adjustment facilitates the observation and analysis of trends.

In some cases, series may later be adjusted by the addition of fresh observations and the correction of unadjusted data (as exemplified by the revision of levels in production statistics following the completion of annual statistics). In general, these corrections do not essentially alter the picture formed of the trends in economic variables. Seasonal variation has been analyzed using the method the Bank of Finland uses for calculating moving averages. The method is described in Pertti Kukkonen, *Analysis of Seasonal and Other Short-term Variations with Applications to Finnish Economic Time Series*, Bank of Finland Institute for Economic Research, Series B:28.

Adjustment for seasonal and calendar variations effects the annual levels of the series to some extent. Hence, the annual levels of some adjusted series do not correspond to those published in the Bulletin of Statistics. The series in the section (some per working day) correspond to the seasonally unadjusted series (table and column numbers) as follows:

|                   |                                    |
|-------------------|------------------------------------|
| V1-14.16          | T32-4.13                           |
| V3-14.15          | T33/T35-4.17/4.19                  |
| V5-15.24          | T39-4.30                           |
| V11-55.2          | T40-4.34                           |
| V12-55.7          | T41-4.38                           |
| V13-57.5          | T42-4.39                           |
| V14-58.3          | T45/T48-4.50/4.53                  |
| V16-3.4           | V50, V52-8.1                       |
| V18-3.2           | V51, V53-8.14                      |
| V19-3.3           | V56-62.2                           |
| V21-3.23+3.31     | V57-61.6                           |
| V22-3.30          | V59-61.20                          |
| V23-3.26          | V60-62.1                           |
| T24/T29-4.1/4.6   | V61-60.3                           |
| T31-4.8           | V62-60.6                           |
| V64-26.10         | V81-9.6                            |
| V65-26.11         | V82-9.1                            |
| V66-26.2          | V87-9.19                           |
| V67-26.3          | V88-9.23                           |
| V68-26.5          | V89-9.24                           |
| V69-26.6          | V92-9.25                           |
| V70/V72-27.1/27.3 | V93/V97-9.14/9.18                  |
| V74-27.5          | V98, V101, V104, V107, V110-5.1    |
| V76-27.7          | V99, V102, V105, V108-5.2          |
| V77-27.8          | V100, V103, V106, V109-5.3+5.8+5.9 |
| V79-26.1/27.10    |                                    |

V1/V23 Source: SF, Economic Statistics: National Accounts.

T24/T48 Source: SF, Economic Statistics: National Accounts.

V50/V110 Source: SF, Economic Statistics: National Accounts.

## INTERNATIONAL

### 67. Gross domestic product

1-12 Source: OECD: Main Economic Indicators.

1-12 Volume index 1985 = 100.

### 68. Volume of industrial production

1-12 Source: OECD: Main Economic Indicators.

1-12 The volume of industrial production has been calculated on the basis of the International Standard Industrial Classification (ISIC). Included are ISIC categories 2 (mining and quarrying), 3 (manufacturing) and 4 (electricity, gas and water supply).

### 69. Hourly earnings (manufacturing)

1-13 Source: OECD: Main Economic Indicators.

1-13 Seasonally unadjusted figures. The figures for Finland, Norway, Germany, Belgium and France are quarterly figures. The series shown are those available from national sources which most closely correspond to average earnings paid per employed wage earner per hour, including overtime pay and regularly recurring cash supplements. The definitions may vary from country to country, particularly with respect to workers covered, treatment of bonuses and retrospective wage payments, and size of reporting unit. Country comparisons are therefore subject to reservations.

### 70. Unemployment rates

1-13 Source: OECD: Main Economic Indicators.

1-13 The unemployed comprise all persons of working age who are out of work, are available for employment and seek employment through an employment office or by some other means.

### 71. Trade balance

1-13 Source: OECD: Main Economic Indicators.

1-13 The difference between exports and imports in millions of U.S. dollars. As a result of the abolition of customs frontiers within the EU on 1 January 1993, data on intra-EU trade are no longer derived from customs declarations. A new system, INTRASTAT, has been developed for compiling these data. Because of the initial difficulties encountered in implementing INTRASTAT, data for 1993 are not yet available.

### 72. Short-term interest rates

1-12 Source: OECD: Main Economic Indicators.

1-12 Short-term interest rates refer to three-month rates. Annual figures are calculated as averages of monthly figures. Unless stated otherwise, monthly figures are calculated as averages of the rates quoted daily.

### 73. Long-term interest rates

1-12 Source: OECD: Main Economic Indicators.

1-12 Long-term interest rates refer to the return on long-term bonds on the secondary market. Annual and quarterly figures are calculated as averages of monthly figures. Unless stated otherwise, monthly figures are calculated as averages of the rates quoted daily.

### 74. Consumer price index 1985 = 100

1-13 Source: OECD: Main Economic Indicators.

1-13 Seasonally unadjusted figures.

### 75. Inflation

1-12 Source: SF, Prices and Wages Statistics: Consumer Prices.

# TIEDÄTKÖ?

- Mitkä olivat Suomen 50 suurinta tuonti- ja vientimaata vuonna 1992?
- Paljonko veroasteen ennustetaan olevan vuonna 1993?
- Kuinka suuri oli Suomen ulkomainen nettovelka vuoden 1992 lopussa?
- Paljonko olivat kotitalouksien keskimääräiset tulot vuonna 1991?
- Kuinka monta asuinhuoneistoa valmistui vuoden 1992 aikana?

## *Jos haluat TIETÄÄ vastaukset –* Tilaa **SUOMEN TILASTOLLINEN VUOSIKIRJA 1993**

Tämä 620-sivuinen tilastotiedon pikkujättiläinen:

- piirtää tarkan kuvan väestöstä, taloudesta, koti- ja ulkomaankaupasta, ympäristöstä ja elinoloista
- kuvaa yhteiskuntaamme ja sen kehitystä
- tarjoaa vertailutietoja muista maista
- sisältää neliväriset kunnittaiset teemakartat
- kolmikielinen teksti: suomi, ruotsi, englanti

**Suomen tilastollinen vuosikirja tietää!**  
**Viisas etsii luotettavaa ja tarkkaa tietoa toimintansa**  
**ja päätöstensä tueksi!**

**Tiedä enemmän – tilaa jo tänään!**

Soita numeroon (90) 1734 2011  
tai tilaa telefaxilla (90) 1734 2474

|                    |              |
|--------------------|--------------|
| <b>Vuositilaus</b> | <b>260,-</b> |
| <b>Kestotilaus</b> | <b>230,-</b> |

**Korvaamaton tiedonlähde opettajille, tutkijoille, yritysjohdolle, virkamiehille sekä kaikille tiedonjanoisille!**

00022 TILASTOKESKUS – STATISTIKCENTRALEN – STATISTICS FINLAND

## Tilastokatsauksia

Statistiska översikter  
Bulletin of Statistics  
1994: I



*Tilastokatsauksia* kokoaa yksin kansiin talouden tärkeimmät tilastotiedot. Tästä neljä kertaa vuodessa ilmestyvästä julkaisusta löydät:

- kuukausi-, neljännesvuosi- ja vuositaso aikasarjat
- kausitasoitettua tilastosarjaj
- indeksit alaindeksineen
- kansainvälistä tilastotietoa
- kolmikielinen teksti: suomi, ruotsi ja englanti.

Talous, markkinat ja suhdanteet muuttuvat. *Tilastokatsauksia* sopii kaikille niille, jotka haluavat tietää muutoksen suunnan.

De viktigaste statistikuppgifterna som gäller ekonomin finns samlade i *Statistiska översikter*. Publikationen utkommer fyra gånger om året och innehåller:

- tidsserier på månads-, kvartals- och årsnivå
- säsongrensade statistikserier
- index jämte underindex
- internationella statistikuppgifter
- texten är på tre språk: finska, svenska och engelska.

Marknadsstrukturen förändras och konjunkturerna svänger. *Statistiska översikter* är till för dem som vill följa med utvecklingen.

The *Bulletin of Statistics* is a quarterly compilation of the most important statistics on the Finnish economy, including

- monthly, quarterly and annual time series
- statistical series adjusted for seasonal variation
- indices and their subindices
- international statistical data
- text in three languages: Finnish, Swedish and English.

The economy, markets and economic trends change. The *Bulletin of Statistics* is the publication for those who want to know the direction of the change.

**Hinta:**  
à 70 mk  
Vuosikerta 260 mk

**Pris:**  
à 70 mk  
Helår 260 mk

**Price:**  
FIM 70 each  
Annual subscription FIM 260

**Julkaisujen myynti:**  
00022 TILASTOKESKUS  
Puh. (90) 1734 2011  
Telekopio (90) 1734 2474

**Försäljning:**  
00022 STATISTIKCENTRALEN  
Tel. (90) 1734 2011  
Telefax (90) 1734 2474

**Sales of publications:**  
FIN-00022 STATISTICS FINLAND  
FINLAND  
Telephone (int.) + 358 0 1734 2011

ISSN 0015-2390