

# Konkurssitiedote

10/1997

Lisätietoja: Kimmo Moisio (09) 1734 3239  
Vastaava tilastojohtaja: Riitta Harala

## Konkurssit ja yrityssaneeraukset tammi-syyskuussa 1997

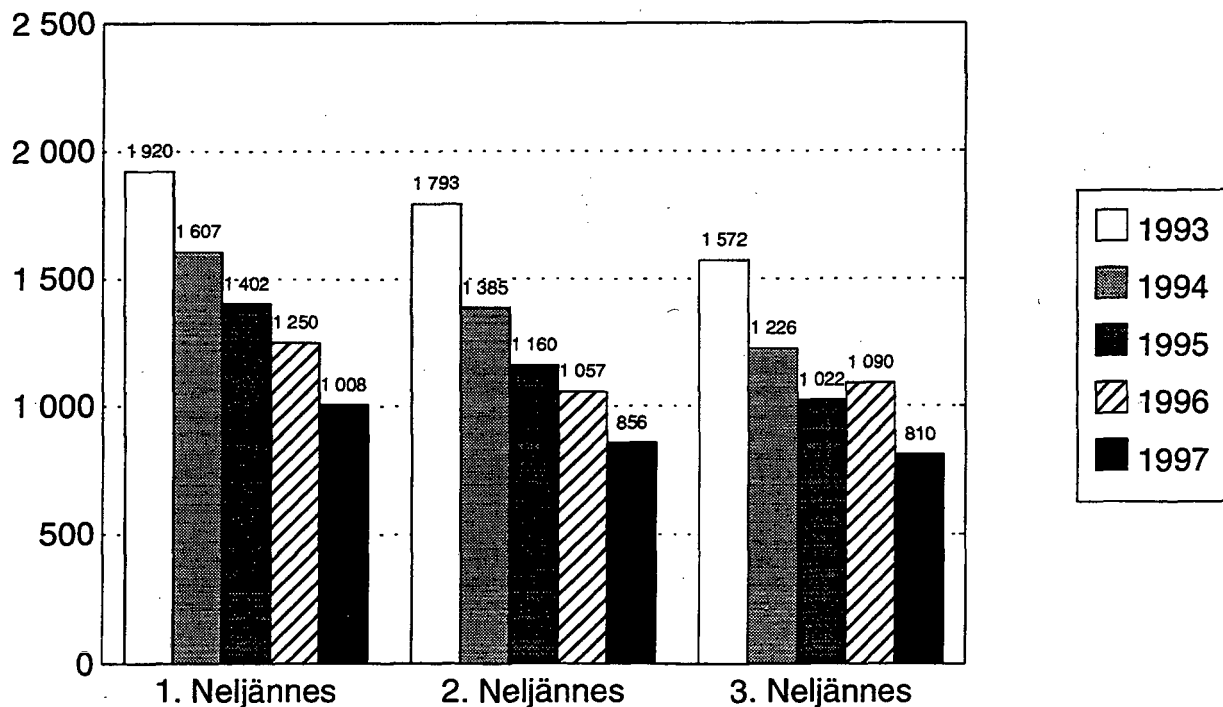
Tammi-syyskuussa pantiin vireille 2 674 konkurssia, mikä on 21 prosenttia vähemmän kuin vastaavana ajankohtana vuotta aiemmin.

Verrattuna edellisen vuoden vastaavaan ajankohtaan vireille pantujen konkurssien määrä väheni kaikilla muilla päätoimialoilla paitsi ryhmässä muut palvelut (pl. kauppa, majoitus- ja ravitsemistoiminta ja liikenne), jossa konkurssien määrä lisääntyi kaksi prosenttia.

Konkurssien takia uhanalaiseksi joutui tammi-syyskuussa 9 100 työpaikkaa, 18 prosenttia vähemmän kuin edellisen vuoden vastaavana ajankohtana.

Tammi-syyskuussa pantiin vireille vain 157 yrityssaneerausta, joka on 103 vähemmän kuin edellisen vuoden vastaavana ajankohtana.

## Vireille pannut konkurssit vuosineljänneksittäin vuosina 1993 - 1997



Tilastotaulut	Sivu
1. Konkurssiin haetut yritykset ja yksityishenkilöt lääneittäin toimialan ja henkilökunnan määrän mukaan:	
A. Tammi-syyskuussa . . . . .	4
B. Syyskuussa . . . . .	5
2. Viisikymmentä kuntaa, joissa joutui uhanalaiseksi eniten työpaikkoja vireille pantujen konkurssien takia:	
A. Tammi-syyskuussa . . . . .	6
B. Syyskuussa . . . . .	7
3. Vireille pannut konkurssit velallisen toimialan mukaan . . . . .	8
4. Vireille pantujen konkurssien lukumäärämuutos toimialoittain vuonna 1997 vuoden 1996 vastaavaan ajankohtaan verrattuna . . . . .	8
5. Konkurssiin haetut yritykset toimialan ja henkilökunnan määrän mukaan Tammi - syyskuussa . . . . .	9
6. Vireille pannut yrityssaneeraukset velallisen toimialan mukaan . . . . .	12
7. Yrityssaneerausasiat käräjäoikeuden ja asian laadun mukaan Tammi - syyskuussa . . . . .	12
8. Yksityishenkilöiden velkajärjestelyasiat käräjäoikeuden ja asian laadun mukaan: Tammi - syyskuussa . . . . .	13

#### Tilastokeskuksen konkurssi-, yrityssaneeraus- ja velkajärjestelyaineistosta

Tilastokeskus on saanut 1.6.1994 alkaen oikeusministeriön kautta kuukausittain tiedot käräjäoikeuksissa käsitellyistä konkurssi-, yrityssaneeraus- ja velkajärjestelyasioista. Tiedot saadaan käräjäoikeuksien asiankäsittelyjärjestelmästä, joka otettiin käyttöön 1.12.1993. Tilastokeskuksessa konkurssiin tai yrityssaneeraukseen haettuun yritykseen yhdistetään sitä kuvaavat taustatiedot, kuten toimiala ja henkilökunnan määrä. Tiedot julkaistaan kuukausittain ilmestyvässä konkurssitiedotteessa. Päättyneitä konkurssseja koskevat tiedot julkaistaan kerran vuodessa, maaliskuussa, konkurssitiedotteen laajemmassa numerossa.

Lomakkeilla ja levykkeillä tapahtunut tiedonkeruu eri tuomioistuimista lakkasi vuoden 1994 aikana. Nyt tiedonkeruun tapahtuu keskitetysti käräjäoikeuksien asiankäsittelyjärjestelmästä.

#### Keskeiset käsitteet

Vireille pannuilla konkurseilla tarkoitetaan kalenterivuoden aikana konkurssiin haettuja yrityksiä tai yksityishenkilöitä.

Vireille pannuilla yrityssaneerauksilla tarkoitetaan kalenterivuoden aikana yrityssaneeraukseen haettuja yrityksiä.

Samaa yritystä voidaan vuoden aikana hakea konkurssiin tai yrityssaneeraukseen useiden eri velkojien toimesta. Hakemusten määrä on aina suurempi, kuin tilastoissa esitetty, vireille pantujen konkurssien tai yrityssaneerausten määrä.

Uhanalaisilla työpaikoilla tarkoitetaan työpaikkojen määrää niissä yrityksissä, joita on haettu konkurssiin.

#### Yrityssaneeraus ja yksityishenkilön velkajärjestely

Vuoden 1993 helmikuussa (8.2.1993) tulivat voimaan uudet lait yrityssaneerauksesta ja yksityishenkilön velkajärjestelystä. Näillä laeilla pyritään korjaamaan taloudellisiin vaikeuksiin joutuneiden yritysten ja yksityishenkilöiden taloudellista asemaa.

Yritysten saneerausmenettely on vaihtoehto yrityksen konkurssille. Menettely tähtää elinkelpoisen yrityksen toiminnan jatkumisen turvaamiseen. Tuomioistuimen harkinnassa on päättää onko yrityksellä elinmahdollisuuksia saneerattuna.

Yksityishenkilön velkajärjestely antaa maksukyvyttömälle henkilölle mahdollisuuden vapautua osasta tai kaikista veloistaan, kun hän muutoin kuin tilapäisesti on kyvytön maksamaan erääntyviä velkojaan. Myös yksityishenkilön velkajärjestelyistä päättää tuomioistuin.

#### Saneerausmenettelyn suhde konkurssiin

Lain yrityksen saneerauksesta tultua voimaan velkojat eivät enää voi ajaa konkurssiin elinkelpoista yritystä. Saneerausmenettely syrjäyttää konkurssin, jos saneeraukselle on tuomioistuimen mielestä olemassa edellytykset ja jos ainakin yksi velkojaryhmä siihen suostuu. Konkurssi voidaan torjua tekemällä saneeraushakemus ennen kuin konkurssiinasettamispäätös on tehty. Samoin jos saneeraushakemus on tehty ja yritystä haetaan konkurssiin, on konkurssihakemuksen käsittely lykättävä, kunnes päätös saneerausmenettelyn aloittamisesta on tehty. Konkurssimenettely voidaan jatkossa käynnistää uudelleen mikäli velallinen laiminlyö maksuohjelman mukaiset velan maksunsa tai osoittautuu maksukyvyttömäksi.

#### Läniuudistuksen vaikutus tilastointiin

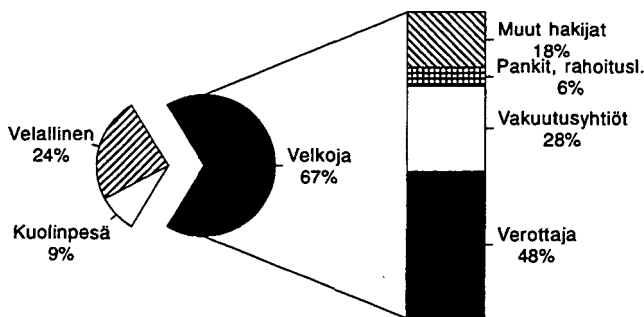
Läni jako uudistui 1.9.1997 alkaen. Tilastojen vertailtavuuden helpottamiseksi konkurssitiedotteen tauluissa käytetään vanhan läni jaon mukaista luokittelua vuoden 1997 loppuun asti. Vuoden 1998 alusta lähtien konkurssitiedotteen läni taulut vaihtuvat maakunnittaisiksi tauluiksi.

### Pankkien osuus velkojan vireille panemista konkurseista laski

Kaikista tammi-syyskuussa vireille pannuista konkurseista oli velkojan vireille panemia 67 prosenttia, kaksi prosenttiyksikköä enemmän kuin vastaavana ajankohtana vuotta aiemmin.

Pankit ja muut rahoituslaitokset olivat vireille panijana kuudessa prosentissa velkojan vireille panemista konkurseista tammi-syyskuussa 1997. Pankkien osuus laski neljä prosenttiyksikköä verrattuna edellisen vuoden vastaavaan ajankohtaan

Vireille pannut konkurssit hakijan mukaan tammi-syyskuussa 1997



Verottaja oli vireille panijana 48 prosentissa ja vakuutusyhtiöt 28 prosentissa velkojan vireille panemista konkurseista tammi-syyskuussa 1997. Verottajan osuus lisääntyi neljä prosenttiyksikköä ja vakuutusyhtiöiden osuus laski yhden prosenttiyksikön verrattuna edellisen vuoden vastaavaan ajankohtaan.

Ryhmän muut hakijat osuus velkojan vireille panemista konkurseista tammi-syyskuussa 1997 oli 18 prosenttia, osuus nousi yhden prosenttiyksikön verrattuna vastaavaan osuuteen vuotta aiemmin.

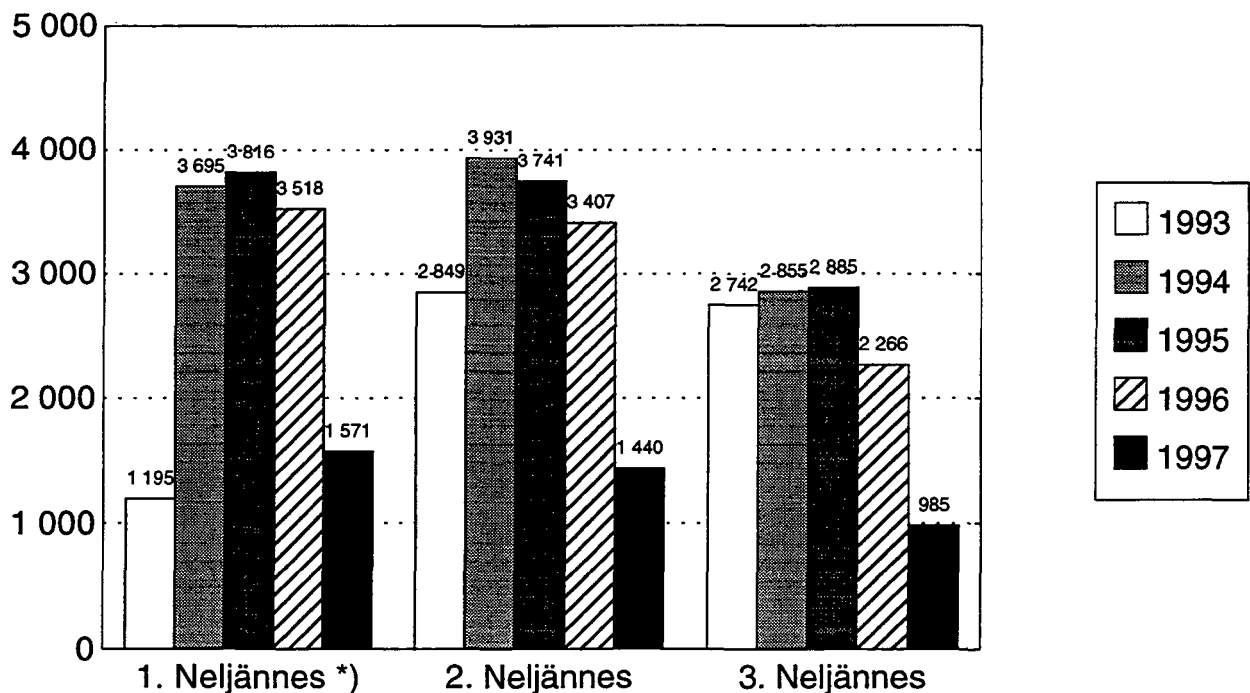
### Velkajärjestelyjen määrä putosi alle puoleen viimevuotisesta

Käräjäoikeuksiin jätettiin tammi-syyskuussa käsiteltäväksi 6 687 yksityishenkilöiden velkajärjestelyasiaa Näistä velkajärjestelyhakemuksia oli 3 996 ja maksuohjelman muuttamisia 2 070.

Velkajärjestelyhakemuksia tehtiin vuoden 1997 tammi-syyskuussa 5 195 vähemmän kuin vastaavana ajankohtana vuotta aiemmin. Vanhojen maksuohjelmien muutoshakemuksia tehtiin tammi-syyskuussa 1 282 vähemmän kuin vuotta aiemmin.

Aviopuolisot, yhteisvastuulliset kanssavelalliset sekä velallinen ja takaaja voivat hakea velkajärjestelyä yhdessä. Tammi-syyskuussa tehdyistä velkajärjestelyhakemuksista 978 oli aviopuolisoiden yhteishakemuksia. Kanssavelallisen kanssa tehtyjä yhteishakemuksia oli 194 ja yhdessä takaajan kanssa tehtyjä 16.

## Velkajärjestelyhakemukset vuosineljänneksittäin vuosina 1993 - 1997



\*) Laki yksityishenkilöiden velkajärjestelystä tuli voimaan 8.2.1993

20.11.1997 1

1A. KONKURSSIIN HAETUT YRITYKSET JA YKSITYISHENKILÖT LÄÄNEITTÄIN TOIMIALAN JA HENKILÖKUNNAN MÄÄRÄN MUKAAN  
TAMMI - SYYSKUU 1997

LÄÄNI JA HENKILÖKUNNAN MÄÄRÄ	KONKURS- SIIN HAETTUJA KAIK- KIAAN	YRITYKSET YHTEEN- SÄ	MAA- METSÄ- KALA- TALOUS	TEOLLI- SUUS, KAIIVOS TOIM. ENERGIA HUOLTO	RAKEN- TAMINEN	KAUPPA	MAJOITUS JA RAVIT- SEMIS- TOIMINTA	KULJETUS TIETOLII- KENNE VA- RASTOINTI	MUUT PALVELUT	TUNTE- MATON	YKSI- TYIS- HEN- KILÖT	HENKILÖ- KUNNAN MÄÄRÄ
KOKO MAA	2674	2531	31	347	347	639	197	178	508	284	143	9069
ALLE 5 HENKILÖÄ	2191	2048	23	243	259	526	148	141	427	281	143	3387
5 - 9 HENKILÖÄ	284	284	6	57	50	70	31	18	51	1	-	1902
10 - 19 HENKILÖÄ	139	139	2	29	26	31	10	16	23	2	-	1861
20 TAI YLI HENKILÖÄ	60	60	-	18	12	12	8	3	7	-	-	1919
% VUODESTA 1996	-21	-20	-55	-27	-22	-22	-21	-7	2	-31	-41	-18
UUDENMAAN LÄÄNI	810	782	2	71	109	224	48	35	199	94	28	2943
ALLE 5 HENKILÖÄ	648	620	2	52	77	181	31	25	161	91	28	987
5 - 9 HENKILÖÄ	89	89	-	11	14	25	11	6	21	1	-	597
10 - 19 HENKILÖÄ	52	52	-	7	13	12	2	4	12	2	-	685
20 TAI YLI HENKILÖÄ	21	21	-	1	5	6	4	-	5	-	-	673
% VUODESTA 1996	-13	-12	-75	-13	-3	-6	-17	-19	12	-46	-22	-14
TURUN JA PORIN LÄÄNI	341	328	3	57	50	79	30	22	50	37	13	1323
ALLE 5 HENKILÖÄ	279	266	3	39	34	67	25	19	42	37	13	418
5 - 9 HENKILÖÄ	36	36	-	9	10	5	4	2	6	-	-	238
10 - 19 HENKILÖÄ	14	14	-	3	2	6	-	1	2	-	-	186
20 TAI YLI HENKILÖÄ	12	12	-	6	4	1	1	-	-	-	-	480
% VUODESTA 1996	-22	-22	-25	-25	-31	-6	7	-27	-34	-30	-19	-10
HÄMEEN LÄÄNI	310	302	2	51	37	68	22	22	65	35	8	975
ALLE 5 HENKILÖÄ	252	244	1	32	27	59	18	19	53	35	8	419
5 - 9 HENKILÖÄ	41	41	-	11	8	6	3	3	10	-	-	282
10 - 19 HENKILÖÄ	13	13	1	6	1	2	1	-	2	-	-	177
20 TAI YLI HENKILÖÄ	4	4	-	2	1	1	-	-	-	-	-	97
% VUODESTA 1996	-25	-24	-50	-45	-33	-41	-	47	23	-10	-58	-29
KYMEN LÄÄNI	166	152	1	13	22	34	20	20	26	16	14	543
ALLE 5 HENKILÖÄ	137	123	-	10	20	27	14	16	20	16	14	224
5 - 9 HENKILÖÄ	18	18	1	3	1	5	4	-	4	-	-	122
10 - 19 HENKILÖÄ	7	7	-	-	1	1	2	1	2	-	-	95
20 TAI YLI HENKILÖÄ	4	4	-	-	1	1	-	3	-	-	-	102
% VUODESTA 1996	-1	-3	-	-41	-19	-11	25	43	44	-27	27	-28
MIKKELIN LÄÄNI	90	85	2	10	11	24	5	3	16	14	5	261
ALLE 5 HENKILÖÄ	75	70	1	9	6	20	2	3	15	14	5	114
5 - 9 HENKILÖÄ	8	8	1	-	3	3	-	-	1	-	-	49
10 - 19 HENKILÖÄ	7	7	-	1	2	1	3	-	-	-	-	98
% VUODESTA 1996	-48	-43	-71	-55	-52	-25	-78	-63	-20	-	-78	-41
POHJ.-KARJALAN LÄÄNI	70	65	5	10	7	10	6	5	11	11	5	204
ALLE 5 HENKILÖÄ	56	51	4	4	7	7	5	4	9	11	5	90
5 - 9 HENKILÖÄ	12	12	1	4	-	3	1	1	2	-	-	76
10 - 19 HENKILÖÄ	1	1	-	1	-	-	-	-	-	-	-	17
20 TAI YLI HENKILÖÄ	1	1	-	1	-	-	-	-	-	-	-	20
% VUODESTA 1996	-32	-34	-44	-23	-56	-47	-33	-50	22	-15	-	-13
KUOPION LÄÄNI	106	100	3	22	16	22	11	7	13	6	6	429
ALLE 5 HENKILÖÄ	84	78	3	14	14	15	8	7	11	6	6	145
5 - 9 HENKILÖÄ	14	14	-	5	1	6	1	-	1	-	-	97
10 - 19 HENKILÖÄ	4	4	-	2	1	-	-	-	-	-	-	50
20 TAI YLI HENKILÖÄ	4	4	-	1	-	1	1	-	1	-	-	136
% VUODESTA 1996	-2	-7	-25	69	23	-46	-42	250	18	50	500	36
KESKI-SUOMEN LÄÄNI	136	135	5	18	24	32	10	10	16	20	1	444
ALLE 5 HENKILÖÄ	111	110	3	14	19	25	6	9	14	20	1	164
5 - 9 HENKILÖÄ	15	15	2	2	2	2	2	-	2	-	-	96
10 - 19 HENKILÖÄ	7	7	-	1	2	2	1	1	-	-	-	100
20 TAI YLI HENKILÖÄ	3	3	-	1	1	-	1	-	-	-	-	83
% VUODESTA 1996	-19	-12	25	-5	9	-29	-9	-23	-20	5	-93	-17
VAASAN LÄÄNI	265	234	3	48	25	64	18	23	38	15	31	881
ALLE 5 HENKILÖÄ	218	187	3	32	20	55	14	15	33	15	31	332
5 - 9 HENKILÖÄ	27	27	-	9	4	5	3	4	2	-	-	178
10 - 19 HENKILÖÄ	15	15	-	4	1	4	-	4	2	-	-	194
20 TAI YLI HENKILÖÄ	5	5	-	3	-	-	1	-	1	-	-	177
% VUODESTA 1996	-25	-22	-40	-19	-26	-32	-14	21	3	-53	-43	-9
OULUN LÄÄNI	256	228	2	28	31	55	15	19	57	21	28	640
ALLE 5 HENKILÖÄ	228	200	2	23	23	49	14	16	52	21	28	333
5 - 9 HENKILÖÄ	17	17	-	1	6	5	1	2	2	-	-	120
10 - 19 HENKILÖÄ	8	8	-	3	1	-	-	1	3	-	-	114
20 TAI YLI HENKILÖÄ	3	3	-	1	1	1	-	-	-	-	-	73
% VUODESTA 1996	-37	-35	-89	-50	-37	-34	-53	-24	-7	-28	-46	-44
LAPIN LÄÄNI	110	106	2	19	13	23	12	12	12	13	4	391
ALLE 5 HENKILÖÄ	91	87	1	14	11	17	11	8	12	13	4	141
5 - 9 HENKILÖÄ	6	6	-	2	1	2	1	-	-	-	-	41
10 - 19 HENKILÖÄ	10	10	1	1	1	3	-	4	-	-	-	133
20 TAI YLI HENKILÖÄ	3	3	-	2	-	1	-	-	-	-	-	77
% VUODESTA 1996	-13	-10	-60	-5	-35	-4	9	-8	-8	8	-50	37
AHVENANMAA	14	14	1	-	2	4	-	-	5	2	-	36
ALLE 5 HENKILÖÄ	12	12	-	-	1	4	-	-	5	2	-	17
5 - 9 HENKILÖÄ	1	1	1	-	-	-	-	-	-	-	-	5
10 - 19 HENKILÖÄ	1	1	-	-	1	-	-	-	-	-	-	13
% VUODESTA 1996	40	56	-	-	100	33	-	-	150	-	-100	27



19.11.1997

1

 2A. VIISIKYMMENTÄ KUNTAA, JOISSA JOUTUI ENITEN UHANALAISEKSI TYÖPAIKKOJA VIREILLE PANTUJEN KONKURSSIEN TAKIA  
 TAMMI - SYYSKUU 1997

KONKURSSIIN HAETTUJEN YRITYSTEN MÄÄRÄ (Y) JA HENKILÖKUNNAN MÄÄRÄ (H) NIISSÄ

LÄÄNI KUNTAMUOTO KUNTA	YHTEENSÄ		MAA- METSÄ- KALA- TALOUS		TEOLLI- SUUS KAIV. TOIM. ENERG. HUOLTO		RAKEN- TAMINEN		KAUPPA		MAJOITUS JA RAVIT- SEMIS- TOIMINTA		KULJETUS TIETOLII- KENNE VA- RASTOINTI		MUUT PALVELUT		TUNTE- MATON	
	HEN- KILÖ- KUNTA	YRI- TYK- SET	TOL-95 A-B		TOL-95 C-E		TOL-95 F		TOL-95 G		TOL-95 H		TOL-95 I		TOL-95 J-Q		TOL-95 X	
			H	Y	H	Y	H	Y	H	Y	H	Y	H	Y	H	Y	H	Y
<b>K O K O M A A</b>	8926	2531	89	31	1798	347	1560	347	2004	639	851	197	654	178	1655	508	315	284
KAUPUNGIT	6602	1767	28	6	1139	199	1178	239	1579	478	641	143	423	114	1400	394	214	194
MUUT KUNNAT	2324	764	61	25	659	148	382	108	425	161	210	54	231	64	255	114	101	90
<b>UUDENMAAN LÄÄNI</b>																		
ESPOO	414	69	-	-	18	4	63	12	112	16	47	3	9	4	153	18	12	12
HELSINKI	1638	431	-	-	141	34	237	38	422	135	200	30	88	19	479	123	71	52
VANTAA	226	74	-	-	21	7	79	15	68	19	2	2	1	1	46	21	9	9
HYVINKÄÄ	65	16	-	-	-	-	1	1	14	6	2	2	5	1	41	4	2	2
LOHJA	41	19	-	-	6	2	10	5	14	4	-	-	1	1	16	4	3	3
PORVOO	35	15	-	-	3	1	6	3	2	2	-	-	7	2	16	5	2	2
MUUT KAUPUNGIT	104	56	-	-	8	4	11	9	42	23	21	6	5	3	13	7	4	4
KIRKKONUMMI	43	14	-	-	23	4	9	4	-	-	-	-	1	1	7	3	2	2
MÄNTSÄLÄ	39	12	-	-	9	2	18	4	2	2	2	1	-	-	6	2	1	1
NURMIJÄRVI	73	18	-	-	27	4	17	4	6	4	5	1	1	1	4	3	12	1
TUUSULA	117	20	-	-	7	3	55	8	50	6	2	1	-	-	2	2	-	-
VIHTI	72	12	-	-	1	1	18	4	37	3	7	1	-	-	7	2	1	1
MUUT KUNNAT	49	26	2	2	12	5	2	2	8	4	1	1	2	2	17	5	5	5
<b>TURUN JA PORIN LÄÄNI</b>																		
KANKAANPÄÄ	71	9	-	-	61	1	2	1	6	5	-	-	2	2	-	-	-	-
PORI	149	41	-	-	51	9	33	7	13	6	37	9	5	4	8	4	2	2
RAISIO	67	9	-	-	29	3	18	3	10	1	5	1	-	-	-	-	-	-
RAUMA	37	6	-	-	30	1	1	1	4	2	-	-	-	-	-	-	2	2
SALO	60	16	-	-	-	-	2	2	40	6	9	2	1	1	6	4	1	1
TURKU	418	86	-	-	38	9	203	13	58	17	16	7	21	6	71	24	10	10
VAMMALA	85	8	-	-	79	2	1	1	-	-	4	4	-	-	1	1	-	-
MUUT KAUPUNGIT	166	65	-	-	27	13	49	11	32	16	12	4	5	3	31	8	10	10
MUUT KUNNAT	257	88	6	3	82	19	45	11	67	26	4	3	17	6	22	8	12	12
<b>HÄMEEN LÄÄNI</b>																		
FORSSA	43	6	-	-	2	1	9	1	30	2	5	-	1	1	-	-	1	1
HÄMEENLINNA	72	16	-	-	13	2	30	4	2	2	5	1	4	1	16	5	1	1
LAHTI	152	59	-	-	23	6	5	3	30	13	16	5	15	6	55	18	8	8
TAMPERE	342	102	-	-	84	16	54	13	67	30	32	10	10	4	86	22	8	7
VALKEAKOSKI	45	5	-	-	43	3	1	1	-	-	-	-	-	-	-	-	1	1
MUUT KAUPUNGIT	99	35	1	1	32	9	25	7	12	5	4	1	13	4	8	4	4	4
MUUT KUNNAT	213	79	10	1	53	14	17	8	48	16	17	5	13	6	42	16	13	13
<b>KYMEN LÄÄNI</b>																		
KOTKA	91	37	7	1	5	1	6	4	44	9	3	2	9	8	10	6	6	6
KOUVOLA	125	22	-	-	7	1	4	2	30	9	16	3	37	1	31	5	1	1
LAPPEENRANTA	102	22	-	-	7	1	5	3	4	4	27	4	42	4	14	3	3	3
MUUT KAUPUNGIT	80	31	-	-	18	6	22	5	12	4	4	2	5	3	15	8	3	3
MUUT KUNNAT	131	40	-	-	5	4	21	8	15	8	51	9	29	4	8	4	3	3
<b>MIKKELIN LÄÄNI</b>																		
HEINOLA	45	16	5	1	-	-	8	2	19	7	-	-	-	-	10	3	3	3
PIEKSÄMÄKI	46	9	-	-	-	-	6	2	8	2	28	2	-	-	3	3	1	1
SAVONLINNA	35	19	-	-	3	2	5	2	15	5	-	-	1	1	6	4	5	5
MUUT KAUPUNGIT	10	3	-	-	-	-	-	-	9	2	-	-	-	-	1	1	-	-
MUUT KUNNAT	120	38	3	1	22	8	42	6	13	8	20	3	5	2	9	5	5	5
<b>POHJ.-KARJALAN LÄÄNI</b>																		
JOENSUU	57	18	-	-	20	1	3	2	16	7	4	1	-	-	13	5	2	2
MUUT KAUPUNGIT	43	19	4	1	7	3	6	3	3	2	4	2	12	4	4	2	2	2
MUUT KUNNAT	99	28	10	4	45	6	6	2	6	1	13	3	3	1	9	4	7	7
<b>KUOPION LÄÄNI</b>																		
IISALMI	75	11	-	-	15	2	13	2	39	3	4	1	1	1	4	2	-	-
KUOPIO	145	35	-	-	22	6	2	2	25	7	33	7	3	1	55	7	5	5
VARKAUS	39	9	-	-	-	-	19	3	19	5	-	-	-	-	1	1	-	-
MUUT KAUPUNGIT	26	8	-	-	14	1	3	2	8	4	-	-	-	-	-	-	1	1
VEHMERSALMI	40	1	-	-	40	1	-	-	-	-	-	-	-	-	-	-	-	-
MUUT KUNNAT	98	36	4	3	35	12	15	7	8	3	13	3	10	5	12	3	-	-
<b>KESKI-SUOMEN LÄÄNI</b>																		
JYVÄSKYLÄ	117	39	-	-	10	5	27	8	62	17	2	2	4	1	10	3	3	3
JÄMSÄ	68	7	-	-	-	-	33	2	1	1	31	1	-	-	1	1	2	2
MUUT KAUPUNGIT	90	23	-	-	30	4	24	7	25	5	1	1	6	3	3	2	1	1
MUUT KUNNAT	132	55	3	3	29	6	9	6	15	9	23	4	22	6	18	9	12	12
<b>VAASAN LÄÄNI</b>																		
KASKINEN	64	2	-	-	53	1	-	-	-	-	-	-	-	-	11	1	-	-
KOKKOLA	80	19	-	-	45	3	7	-	19	7	-	-	4	2	-	-	5	5
KURIKKA	43	10	-	-	23	2	9	2	1	1	1	1	7	2	2	2	-	-
LAPUA	43	5	-	-	13	2	-	-	3	1	26	1	-	-	1	1	-	-
SEINÄJOKI	72	19	-	-	6	2	3	2	25	8	2	2	11	1	23	3	1	1
VAASA	73	24	-	-	6	3	2	2	23	5	2	2	6	1	33	10	1	1
ÄHTÄRI	49	4	-	-	47	2	-	-	-	-	1	1	-	-	1	1	-	-
MUUT KAUPUNGIT	132	44	-	-	16	6	15	6	42	15	11	4	40	6	6	5	2	2
NURMO	34	8	-	-	-	-	13	1	13	4	5	1	-	-	2	1	1	1
MUUT KUNNAT	259	99	3	3	106	27	24	10	42	23	16	6	39	11	23	14	5	5
<b>OULUN LÄÄNI</b>																		
OULU	227	63	-	-	34	4	62	7	51	16	8	7	13	5	53	18	6	6
MUUT KAUPUNGIT	118	46	-	-	4	3	27	9	30	9	5	3	16	6	32	13	3	3
KUUSAMO	39	10	-	-	15	2	1	1	2	2	-	-	17	1	3	3	1	1
MUUT KUNNAT	228	109	2	2	58	19	32	14	43	28	14	5	14	7	53	23	11	11
<b>LAPIN LÄÄNI</b>																		
ROVANIEMI	89	21	-	-	6	3	13	4	57	5								

19.11.1997 1

2B. VIISIKYMMENTÄ KUNTAA, JOISSA JOUTUI ENITEN UHANALAISEKSI TYÖPAIKKOJA VIREILLE PANTUJEN KONKURSSIEN TAKIA  
SYYSKUU 1997

KONKURSSIIN HAETTUJEN YRITYSTEN MÄÄRÄ (Y) JA HENKILÖKUNNAN MÄÄRÄ (H) NIISSÄ

LÄÄNI KUNTAMUOTO KUNTA	YHTEENSÄ		MAA- METSÄ- KALA- TALOUS		TEOLLI- SUUS KAIV. TOIM. ENERG. HUOLTO		RAKEN- TAMINEN		KAUPPA		MAJOITUS JA RAVIT- SEMIS- TOIMINTA		KULJETUS TIETOLII- KENNE VA- RASTOINTI		MUUT PALVELUT		TUNTE- MATON	
	HEN- KILO- KUNTA	YRI- TYK- SET	TOL-95 A-B		TOL-95 C-E		TOL-95 F		TOL-95 G		TOL-95 H		TOL-95 I		TOL-95 J-Q		TOL-95 X	
			H	Y	H	Y	H	Y	H	Y	H	Y	H	Y	H	Y	H	Y
<b>K O K O M A A</b>	<b>1041</b>	<b>324</b>	<b>8</b>	<b>4</b>	<b>234</b>	<b>58</b>	<b>166</b>	<b>39</b>	<b>213</b>	<b>80</b>	<b>68</b>	<b>25</b>	<b>78</b>	<b>26</b>	<b>247</b>	<b>65</b>	<b>27</b>	<b>27</b>
KAUPUNGIT	818	238	-	-	157	38	147	31	159	64	58	21	63	17	217	50	17	17
MUUT KUNNAT	222	86	8	4	77	20	19	8	53	16	9	4	16	9	30	15	10	10
<b>UUDENMAAN LÄÄNI</b>																		
ESPOO	18	7	-	-	-	-	1	1	15	4	1	1	-	-	-	-	1	1
HELSINKI	204	58	-	-	17	6	25	7	34	14	29	7	25	4	69	14	6	6
VANTAA	28	14	-	-	6	2	6	2	3	3	1	1	1	1	10	4	1	1
HYVINKÄÄ	12	4	-	-	-	-	-	-	9	3	-	-	-	-	3	1	-	-
KARJAA	8	1	-	-	-	-	-	-	8	1	-	-	-	-	-	-	-	-
KAUNIAINEN	5	1	-	-	-	-	-	-	-	-	5	1	-	-	-	-	-	-
LOHJA	8	2	-	-	-	-	-	-	7	1	-	-	1	1	-	-	-	-
TAMMISAARI	8	3	-	-	-	-	-	-	4	2	4	1	-	-	-	-	-	-
MUUT KAUPUNGIT	7	5	-	-	2	2	1	1	-	-	-	-	1	1	3	1	-	-
KIRKKONUMMI	9	3	-	-	7	1	-	-	-	-	-	-	1	1	1	1	-	-
MÄNTSÄLÄ	9	2	-	-	8	1	-	-	1	1	-	-	-	-	-	-	-	-
NURMIJÄRVI	8	3	-	-	1	1	-	-	1	1	5	1	-	-	-	-	-	-
POHJA	6	1	-	-	6	1	-	-	-	-	-	-	-	-	-	-	-	-
TUUSULA	34	3	-	-	-	-	1	1	32	1	-	-	-	-	1	1	-	-
MUUT KUNNAT	5	5	-	-	1	1	-	-	-	-	-	-	-	-	2	2	2	2
<b>TURUN JA PORIN LÄÄNI</b>																		
NAANTALI	5	1	-	-	-	-	5	1	-	-	-	-	-	-	-	-	-	-
PORI	16	4	-	-	13	2	-	-	-	-	-	-	1	1	3	1	-	-
SALO	12	2	-	-	-	-	-	-	7	1	5	1	-	-	-	-	-	-
SOMERO	6	1	-	-	6	1	-	-	-	-	-	-	-	-	-	-	-	-
TURKU	69	10	-	-	19	3	26	1	-	-	-	-	-	-	24	6	-	-
MUUT KAUPUNGIT	16	9	-	-	1	1	2	1	6	5	-	-	-	-	7	2	-	-
JÄMIJÄRVI	5	1	-	-	5	1	-	-	-	-	-	-	-	-	-	-	-	-
MUUT KUNNAT	6	3	-	-	-	-	-	-	1	1	-	-	-	-	4	1	1	1
<b>HÄMEEN LÄÄNI</b>																		
FORSSA	9	1	-	-	-	-	9	1	-	-	-	-	-	-	-	-	-	-
HÄMEENLINNA	5	2	-	-	-	-	-	-	-	-	-	-	4	1	-	-	1	1
LAHTI	14	6	-	-	9	2	2	1	-	-	1	1	-	-	-	-	2	2
TAMPERE	50	21	-	-	18	5	12	5	14	8	2	2	-	-	4	1	-	-
MUUT KAUPUNGIT	3	3	-	-	1	1	1	1	-	-	-	-	-	-	1	1	-	-
ASIKKALA	4	1	-	-	-	-	-	-	-	-	-	-	-	-	4	1	-	-
HOLLOLA	5	3	-	-	1	1	-	-	3	1	-	-	-	-	1	1	-	-
PIRKKALA	6	1	-	-	-	-	6	1	-	-	-	-	-	-	-	-	-	-
MUUT KUNNAT	11	6	-	-	-	-	3	1	5	2	-	-	-	-	3	2	1	1
<b>KYMEN LÄÄNI</b>																		
IMATRA	9	1	-	-	-	-	-	-	9	1	-	-	-	-	-	-	-	-
KOUVOLA	29	5	-	-	-	-	-	-	2	2	-	-	-	-	27	3	-	-
LAPPEENRANTA	4	2	-	-	-	-	1	1	-	-	3	1	-	-	-	-	-	-
MUUT KAUPUNGIT	4	3	-	-	-	-	-	-	1	1	-	-	2	1	-	-	1	1
MUUT KUNNAT	4	4	-	-	-	-	1	1	1	1	-	-	1	1	1	1	-	-
<b>MIKKELIN LÄÄNI</b>																		
MUUT KAUPUNGIT	6	4	-	-	-	-	-	-	-	-	-	-	-	-	4	2	2	2
MUUT KUNNAT	5	4	-	-	-	-	1	1	1	1	-	-	-	-	2	1	1	1
<b>POHJ.-KARJALAN LÄÄNI</b>																		
NURMES	6	2	-	-	-	-	-	-	-	-	1	1	5	1	-	-	-	-
MUUT KAUPUNGIT	1	1	-	-	-	-	-	-	1	1	-	-	-	-	-	-	-	-
JUUKA	5	1	-	-	5	1	-	-	-	-	-	-	-	-	-	-	-	-
PYHÄSELKÄ	5	1	-	-	5	1	-	-	-	-	-	-	-	-	-	-	-	-
MUUT KUNNAT	1	1	-	-	1	1	-	-	-	-	-	-	-	-	-	-	-	-
<b>KUOPION LÄÄNI</b>																		
KUOPIO	62	7	-	-	4	2	-	-	9	1	2	1	-	-	47	3	-	-
VARKAUS	5	1	-	-	-	-	5	1	-	-	-	-	-	-	-	-	-	-
MUUT KAUPUNGIT	4	4	-	-	-	-	-	-	2	2	-	-	-	-	1	1	1	1
VARPAISJÄRVI	6	2	-	-	6	2	-	-	-	-	-	-	-	-	-	-	-	-
MUUT KUNNAT	8	4	-	-	-	-	-	-	-	-	3	2	5	2	-	-	-	-
<b>KESKI-SUOMEN LÄÄNI</b>																		
JYVÄSKYLÄ	26	11	-	-	9	4	8	2	9	4	1	1	-	-	-	-	-	-
JÄMSÄ	32	1	-	-	-	-	32	1	-	-	-	-	-	-	-	-	-	-
ÄÄNEKOSKI	5	2	-	-	-	-	-	-	-	-	-	-	4	1	-	-	1	1
MUUT KAUPUNGIT	3	3	-	-	-	-	2	2	-	-	-	-	1	1	-	-	-	-
MUUT KUNNAT	8	5	1	1	-	-	4	1	-	-	-	-	1	1	1	1	1	1
<b>VAASAN LÄÄNI</b>																		
KOKKOLA	38	3	-	-	31	1	-	-	4	1	-	-	3	1	-	-	-	-
KURIKKA	16	4	-	-	6	1	8	1	1	1	-	-	-	-	1	1	-	-
NÄRPÖ	8	3	-	-	-	-	1	1	-	-	-	-	6	1	1	1	-	-
SEINÄJOKI	5	1	-	-	5	1	-	-	-	-	-	-	-	-	-	-	-	-
VAASA	10	4	-	-	-	-	-	-	8	2	-	-	-	-	1	1	1	1
MUUT KAUPUNGIT	5	5	-	-	1	1	-	-	2	2	1	1	-	-	1	1	-	-
YLISTARO	4	1	-	-	4	1	-	-	-	-	-	-	-	-	-	-	-	-
MUUT KUNNAT	23	13	-	-	9	4	1	1	3	3	-	-	1	1	7	2	2	2
<b>OULUN LÄÄNI</b>																		
HAAPAJÄRVI	5	2	-	-	-	-	-	-	-	-	-	-	4	1	1	1	-	-
OULU	12	5	-	-	4	1	-	-	2	2	-	-	-	-	6	2	-	-
MUUT KAUPUNGIT	5	2	-	-	-	-	-	-	1	1	-	-	4	1	-	-	-	-
MUUT KUNNAT	5	5	2	2	1	1	-	-	2	2	-	-	-	-	-	-	-	-
<b>LAPIN LÄÄNI</b>																		
MUUT KAUPUNGIT	6	5	-	-	1	1	-	-	1	1	2	1	-	-	2	2	-	-
INARI	14	2	-	-	13	1	-	-	-	-	1	1	-	-	-	-	-	-
KOLARI	5	2	-	-	-	-	-	-	-	-	-	-	4	1	-	-	1	1
MUUT KUNNAT	6	5	-	-	1	1	-	-	2	1	-	-	2	2	-	-	1	1
<b>AHVENANMAA</b>																		
KUMLINGE	5	1	5	1	-	-	-	-	-	-	-	-	-	-	-	-	-	-
MUUT KUNNAT	5	3	-	-	-	-	2	1	1	1	-	-	-	-	2	1	-	-

20.11.1997

1

## 3. VIREILLE PANNUT KONKURSSIT VELALLISEN TOIMIALAN MUKAAN

VUOSI JA KUUKAUSI	KONKURSSIN HAETTUJA KAIKKIAAN	YHTIÖT JA YHTEISÖT (TOL-95)										YRITTÄJÄT (TOL-95)										YKSI- TYIS- HEN- KILÖT						
		YH- TEEN- SA		MAA- METSÄ- KALA- TALOUS		TEOL- LI- SUUS KAIV. ENER.		RAKEN- NUS- TOI- MINTA		KAUP- PA MAJ. RAV. TOIM.		KULJ. TIET. LIIK. VA- LUT RAST.		MUUT PAL- VE- LUT		TUN- TE- MA- TON		YRITTÄJÄT (TOL-95)		RAKEN- NUS- TOI- MINTA			KAUP- PA MAJ. RAV. TOIM.		KULJ. TIET. LIIK. VA- LUT RAST.		MUUT PAL- TE- MA- TON	
		A-B	C-E	F	G-H	I	J-Q	X	A-B	C-E	F	G-H	I	J-Q	X	A-B	C-E	F	G-H	I	J-Q		X	A-B	C-E	F	G-H	I
1986	2503	1802	16	541	343	580	52	250	20	637	15	86	68	193	45	48	182	64										
1987	2844	2026	14	585	369	668	80	289	21	754	19	84	112	200	36	46	257	64										
1988	2583	1842	26	487	320	653	86	260	10	630	20	69	78	178	56	51	178	111										
1989	2749	2037	34	547	355	675	71	333	22	644	22	70	73	179	48	38	214	68										
1990	3634	2870	26	672	510	967	107	546	42	720	14	84	73	187	40	38	284	44										
1991	6255	5324	44	1249	861	1814	182	1085	89	814	23	92	78	240	52	45	284	117										
1992	7391	6353	41	1274	1000	2233	244	1470	91	915	20	78	67	250	62	50	388	123										
1993	6861	5861	36	1139	914	2081	253	1261	177	800	17	70	54	205	51	39	364	200										
1994	5545	4484	40	811	632	1614	214	948	225	795	17	71	72	255	65	45	270	266										
1995	4700	3509	28	613	549	1255	176	748	140	977	23	64	79	248	81	84	398	214										
1996	4296	3032	34	516	493	1130	147	555	157	976	41	62	72	224	99	88	390	288										
1.NELJ 96	1250	890	10	169	138	331	42	156	44	273	15	10	22	67	29	21	109	87										
TAMMIKUU	417	310	5	56	59	106	21	47	16	91	8	4	9	23	11	4	32	16										
HELMIKUU	416	273	2	59	43	112	8	37	12	102	4	2	7	24	12	9	44	41										
MAALISKUU	417	307	3	54	36	113	13	72	16	80	3	4	6	20	6	8	33	30										
2.NELJ 96	1057	742	10	139	113	275	39	128	38	241	13	20	19	51	17	26	95	74										
HUHTIKUU	353	240	4	46	29	86	13	46	16	81	6	10	7	20	6	8	24	32										
TOUKOKUU	371	265	2	52	42	103	12	41	13	82	5	6	4	17	4	12	34	24										
KESÄKUU	333	237	4	41	42	86	14	41	9	78	2	4	8	14	7	6	37	18										
3.NELJ 96	1090	766	10	124	133	281	37	142	39	244	11	12	19	61	28	24	89	80										
HEINÄKUU	283	186	2	32	26	69	10	34	13	68	5	5	3	17	2	4	32	29										
ELOKUU	389	268	6	40	44	101	19	48	10	98	3	5	5	28	19	11	27	23										
SYYSKUU	418	312	2	52	63	111	8	60	16	78	3	2	11	16	7	9	30	28										
4.NELJ 96	899	634	4	84	109	243	29	129	36	218	2	20	12	45	25	17	97	47										
LOKAKUU	376	269	2	38	46	98	12	56	17	89	1	7	4	17	13	10	37	18										
MARRASKUU	314	233	1	26	42	90	10	51	13	66	-	5	4	16	8	5	28	15										
JOULUKUU	209	132	1	20	21	55	7	22	6	63	1	8	4	12	4	2	32	14										
1997	2674	1952	16	295	291	711	128	449	62	579	15	52	56	125	50	59	222	143										
1.NELJ 97	1008	698	6	87	93	267	46	161	38	250	5	25	28	54	23	28	87	60										
TAMMIKUU	360	262	3	23	38	93	11	79	15	77	3	10	9	15	9	9	22	21										
HELMIKUU	318	200	1	32	17	80	16	42	12	101	1	7	14	19	7	13	40	17										
MAALISKUU	330	236	2	32	38	94	19	40	11	72	1	8	5	20	7	6	25	22										
2.NELJ 97	856	658	3	89	103	237	46	164	16	148	3	11	10	30	9	13	72	50										
HUHTIKUU	314	242	1	31	38	84	17	60	11	52	1	5	9	4	6	22	20											
TOUKOKUU	286	226	1	27	33	90	19	53	3	48	2	2	3	10	4	4	23	12										
KESÄKUU	256	190	1	31	32	63	10	51	2	48	-	4	2	11	1	3	27	18										
3.NELJ 97	810	596	7	119	95	207	36	124	8	181	7	16	18	41	18	18	63	33										
HEINÄKUU	239	169	-	31	30	63	8	35	2	60	3	8	5	12	4	5	23	10										
ELOKUU	237	168	5	33	32	54	11	31	2	56	2	5	7	14	5	6	17	13										
SYYSKUU	334	259	2	55	31	90	17	58	4	65	2	3	6	15	9	7	23	10										

20.11.1997

1

## 4. VIREILLE PANTUJEN KONKURSSIEN LUKUMÄÄRÄMUUTOS TOIMIALOITTAIN VUONNA 1997 VUODEN 1996 VASTAAVAAN AJANJAKSOON VERRATTUNA

VUOSI JA KUUKAUSI	Lkm - Lukumäärämuutos % - Muutosprosentti															
	KAIKKI KONKURSSIIN HAETUT		YHTIÖN, YHTEISÖN MAA- METSÄ- JA KALA- TALOUS		TEOLLISUUS KAIVOSTOIM. ENERGIAHUOL.		YRITTÄJÄN TOIMIALA RAKENNUS- TOIMINTA		KAUPPA, MAJOITUS- JA RAVITSEMIS- TOIMINTA		KULJETUS, TIETOLIIK. VARASTOINTI		MUUT PALVELUT		TUNTEMATON	
	Lkm	%	Lkm	%	Lkm	%	Lkm	%	Lkm	%	Lkm	%	Lkm	%	Lkm	%
1997 *)	-723	-21,3	-38	-55,1	-127	-26,8	-97	-21,8	-230	-21,6	-14	-7,3	+11	+2,2	-130	-31,4
1.NELJ 97	-242	-19,4	-14	-56,0	-67	-37,4	-39	-24,4	-77	-19,3	-2	-2,8	+12	+6,8	-28	-18,3
TAMMIKUU	-57	-13,7	-7	-53,8	-27	-45,0	-21	-30,9	-21	-16,3	-3	-37,5	+37	+72,5	-11	-22,9
HELMIKUU	-98	-23,6	-4	-66,7	-22	-36,1	-19	-38,0	-37	-27,2	+3	+15,0	+9	+19,6	-4	-7,1
MAALISKUU	-87	-20,9	-3	-50,0	-18	-31,0	+1	+2,4	-19	-14,3	+7	+36,8	-34	-42,5	-13	-26,5
2.NELJ 97	-201	-19,0	-17	-73,9	-59	-37,1	-19	-14,4	-59	-18,1	-1	-1,8	+23	+14,9	-45	-33,8
HUHTIKUU	-39	-11,0	-8	-80,0	-20	-35,7	+7	+19,4	-13	-12,3	+2	+10,5	+12	+22,2	-7	-17,5
TOUKOKUU	-85	-22,9	-4	-57,1	-29	-50,0	-10	-21,7	-20	-16,7	+7	+43,8	+4	+7,5	-21	-44,7
KESÄKUU	-77	-23,1	-5	-83,3	-10	-22,2	-16	-32,0	-26	-26,0	-10	-47,6	+7	+14,9	-17	-37,0
3.NELJ 97	-280	-25,7	-7	-33,3	-1	-0,7	-39	-25,7	-94	-27,5	-11	-16,9	-24	-14,5	-57	-44,5
HEINÄKUU	-44	-15,5	-4	-57,1	+2	+5,4	+6	+20,7	-11	-12,8	-	-	+2	+5,3	-20	-44,4
ELOKUU	-152	-39,1	-2	-22,2	-7	-15,6	-10	-20,4	-61	-47,3	-22	-57,9	-22	-37,3	-18	-48,6
SYYSKUU	-84	-20,1	-1	-20,0	+4	+7,4	-35	-47,3	-22	-17,3	+11	+73,3	-4	-5,8	-19	-41,3

\*) Tammi-syyskuu 1997 verrattuna tammi-syyskuuhun 1996

20.11.1997 1

5. KONKURSSIIN HAETUT YRITTÄJÄT JA YRITYKSET TOIMIALAN JA HENKILÖKUNNAN MÄÄRÄN MUKAAN  
TAMMI - SYYSKUU 1997

TOIMIALA TOL-95	KONKURSSII- SIIN HAETTUJA YHTEENSÄ	ALLE 2 TAI TUNTEM.	HENKILÖKUNNAN MÄÄRÄ							HENKILÖ- KUNTA LKM
			2-4	5-9	10-19	20-49	50-99	100-199	200-	
YHTEENSÄ	2531	1554	494	284	139	54	4	2	-	8926
A MAA-, RIISTA- JA METSÄTALOUS	21	11	3	5	2	-	-	-	-	72
01 MAA- JA RIISTATALOUS	7	5	-	2	-	-	-	-	-	17
011 Kasvinviljely; puutarhatalous	2	-	-	2	-	-	-	-	-	12
012 Kotieläintalous	2	2	-	-	-	-	-	-	-	2
013 Yhd. kasvinviljely ja kotieläintal.	2	2	-	-	-	-	-	-	-	2
014 Maataloutta palveleva toiminta	1	1	-	-	-	-	-	-	-	1
02 METSÄTALOUS JA SIIHEN LIITT. PALV.	14	6	3	3	2	-	-	-	-	54
B KALATALOUS	2	-	1	1	-	-	-	-	-	9
05 KALASTUS JA KALANVILJELY	2	-	1	1	-	-	-	-	-	9
A-B MAA-, METSÄ- JA KALATAL. ERITTELEM.	8	8	-	-	-	-	-	-	-	8
C MINERAALIEN KAIVU	11	7	3	1	-	-	-	-	-	24
CA ENERGIAMINERAALIEN KAIVU	6	4	1	1	-	-	-	-	-	14
10 KIVI- JA RUSKOHIILEN KAIVU JNE.	6	4	1	1	-	-	-	-	-	14
103 Turpeen nosto ja muokkaus	6	4	1	1	-	-	-	-	-	14
CB MALMIEN JA MINERAALIEN KAIVU	5	3	2	-	-	-	-	-	-	10
14 MUU MINERAALIEN KAIVU	5	3	2	-	-	-	-	-	-	10
141 Kivenlouhinta	1	-	1	-	-	-	-	-	-	4
142 Hiekan ja saveen otto	4	3	1	-	-	-	-	-	-	5
D TEOLLISUUS	334	153	78	56	29	15	3	-	-	1772
DA ELINTARV., JUOMIEN JA TUPAKAN VALM.	27	8	5	4	5	4	1	-	-	308
15 ELINTARVIKKEIDEN JA JUOMIEN VALM.	27	8	5	4	5	4	1	-	-	308
151 Teurastus, lihanjalostus jne.	6	1	-	1	1	2	1	-	-	169
152 Kalan ja kalatuott. jalostus, säil.	6	3	1	1	1	-	-	-	-	26
153 Hedelmien jne. jalostus ja säilöntä	1	-	-	-	-	1	-	-	-	31
158 Muu elintarvikkeiden valmistus	13	3	4	2	3	1	-	-	-	82
159 Juomien valmistus	1	1	-	-	-	-	-	-	-	1
DB TEKSTIILIEN JA VAATTEIDEN VALMISTUS	32	15	7	8	1	1	-	-	-	125
17 TEKSTIILIEN VALMISTUS	15	7	5	3	-	-	-	-	-	41
171 Tekstiililankojen valmistus	1	1	-	-	-	-	-	-	-	1
173 Tekstiilien viimeistely	1	-	-	1	-	-	-	-	-	7
174 Sov. tekstiilituotteiden valmistus	3	3	-	-	-	-	-	-	-	3
175 Muu tekstiilituotteiden valmistus	6	3	2	1	-	-	-	-	-	15
177 Neuletuotteiden valmistus	4	-	3	1	-	-	-	-	-	15
18 VAATTEIDEN VALM.; TURKISTEN MUOKK.	17	8	2	5	1	1	-	-	-	84
181 Nahkavaatteiden valmistus	2	-	-	1	1	-	-	-	-	20
182 Vaatteiden ja asusteiden valmistus	14	7	2	4	-	1	-	-	-	63
183 Turkisten muokk.; turkistuott. valm	1	1	-	-	-	-	-	-	-	1
DC NAHAN JA NAHKATUOTTEIDEN VALMISTUS	5	1	2	-	1	-	1	-	-	85
19 PARKITSEMINEN; LAUKKUJEN JNE. VALM.	5	1	2	-	1	-	1	-	-	85
192 Laukkujen, satuloiden yms. valm.	3	1	2	-	-	-	-	-	-	5
193 Jalkineiden valmistus	2	-	-	-	1	-	1	-	-	79
DD PUUTAVARAN JA PUUTUOTTEIDEN VALM.	40	19	12	7	2	-	-	-	-	135
20 PUUTAVARAN JA PUUTUOTTEIDEN VALM.	40	19	12	7	2	-	-	-	-	135
201 Puun sahaus, höyläys ja kyllästys	13	4	6	2	1	-	-	-	-	55
203 Rakennuspuusepäntuotteiden valm.	19	13	3	3	-	-	-	-	-	40
204 Puupakkausten valmistus	2	-	1	1	-	-	-	-	-	8
205 Muiden puutuotteiden jne. valmistus	6	2	2	1	1	-	-	-	-	32
DE MASSAN JNE. VALM.; KUSTANT. JA PAIN	31	17	7	5	1	1	-	-	-	132
21 MASSAN, PAPERIN JNE. VALMISTUS	2	1	-	-	-	1	-	-	-	47
211 Massan, paperin ja kartongin valm.	2	1	-	-	-	1	-	-	-	47
22 KUSTANTAMINEN, PAINAMINEN JNE.	29	16	7	5	1	-	-	-	-	85
221 Kustantaminen	11	8	2	-	1	-	-	-	-	27
222 Painaminen ja sitä palveleva toim.	16	6	5	5	-	-	-	-	-	55
223 Ääni-, kuva-, atk-tallent. jäljent.	2	2	-	-	-	-	-	-	-	3
DH KUMI- JA MUOVITUOTTEIDEN VALMISTUS	5	1	3	1	-	-	-	-	-	17
25 KUMI- JA MUOVITUOTTEIDEN VALMISTUS	5	1	3	1	-	-	-	-	-	17
251 Kumituotteiden valmistus	1	-	1	-	-	-	-	-	-	2
252 Muovituotteiden valmistus	4	1	2	1	-	-	-	-	-	14
DI EI-METALLISTEN MINERAALITUOTT. VALM	6	1	4	-	-	1	-	-	-	38
26 EI-METALLISTEN MINERAALITUOTT. VALM	6	1	4	-	-	1	-	-	-	38
266 Betoni- jne. tuotteiden valmistus	6	-	1	-	-	1	-	-	-	30
267 Kivituotteiden valmistus	4	1	3	-	-	-	-	-	-	8
DJ PERUSMETALLIEN, METALLITUOTT. VALM.	62	28	15	13	3	3	-	-	-	289
27 PERUSMETALLIEN VALMISTUS	2	-	1	-	-	1	-	-	-	25
275 Metallien valu	2	-	1	-	-	1	-	-	-	25
28 METALLITUOTTEIDEN VALMISTUS	60	28	14	13	3	2	-	-	-	264
281 Metallirakenteiden valmistus	25	11	5	5	2	2	-	-	-	145
284 Metallin takominen jne.	2	1	1	-	-	-	-	-	-	4
285 Metallin työstö ja päällystäminen	21	9	6	5	1	-	-	-	-	80
286 Ruokailuvälin., työkalujen jne valm	2	1	-	1	-	-	-	-	-	6
287 Muu metallituotteiden valmistus	10	6	2	2	-	-	-	-	-	28
DK KONEIDEN JA LAITTEIDEN VALMISTUS	40	20	6	5	6	2	1	-	-	252
29 KONEIDEN JA LAITTEIDEN VALMISTUS	40	20	6	5	6	2	1	-	-	252
291 Voimakoneiden valmistus	6	5	-	1	-	-	-	-	-	11
292 Muu yleiskäytt. tark. koneiden valm	15	6	1	4	3	-	1	-	-	129
293 Maa- ja metsätalouskoneiden valm.	5	3	2	-	-	-	-	-	-	9
294 Työstökoneiden valmistus	4	1	2	-	1	-	-	-	-	20
295 Muu erikoiskoneiden valmistus	10	5	1	-	2	2	-	-	-	83
DL SÄHKÖTEKNISTEN TUOTTEIDEN JNE. VALM	16	4	5	1	4	2	-	-	-	127
30 KONTTORI- JA TIETOKONEIDEN VALM.	1	1	-	-	-	-	-	-	-	1
31 MUU SÄHKÖKONEIDEN, -LAITTEIDEN VALM	4	-	1	-	2	1	-	-	-	50
315 Valaistuslaitteiden jne. valmistus	1	-	-	-	-	1	-	-	-	20
316 Muu sähkölaitteiden valmistus	3	-	1	-	2	-	-	-	-	30
32 RADIO-, TV-VÄLINEIDEN JNE. VALM.	4	3	-	-	1	-	-	-	-	16
321 Elektronisten piirien jne. valm.	4	3	-	-	1	-	-	-	-	16
33 LÄÄKINTÄKOJEIDEN, KELLOJEN JNE VALM	7	-	4	1	1	1	-	-	-	60
331 Lääkintäkojeiden jne. valmistus	3	-	1	1	1	-	-	-	-	21
332 Mittauslaitteiden jne. valmistus	4	-	3	-	-	1	-	-	-	39



20.11.1997 3

5. KONKURSSIIN HAETUT YRITTÄJÄT JA YRITYKSET TOIMIALAN JA HENKILÖKUNNAN MÄÄRÄN MUKAAN  
TAMMI - SYYSKUU 1997

TOIMIALA TOL-95	KONKURSSIIN SIIN HAETTUJA YHTEENSÄ	ALLE 2 TAI TUNTEM.	HENKILÖKUNNAN MÄÄRÄ							HENKILÖ- KUNTA LKM
			2-4	5-9	10-19	20-49	50-99	100-199	200-	
744 Mainospalvelu	28	18	5	4	1	-	-	-	-	83
745 Työnvälitys ja henkilöstön hankinta	4	2	-	-	1	1	-	-	-	52
746 Etsivä-, vartiointi- ja turv.palv.	10	3	4	1	2	-	-	-	-	50
747 Siivous	32	13	9	6	3	-	-	1	-	215
748 Muut palvelut liike-elämälle	31	16	8	2	1	3	1	-	-	206
M KOULUTUS	18	9	8	1	-	-	-	-	-	49
80 KOULUTUS	18	9	8	1	-	-	-	-	-	49
804 Muu koulutus	18	9	8	1	-	-	-	-	-	49
N TERVEYDENHUOLTO- JA SOSIAALIPALV.	19	8	8	3	-	-	-	-	-	57
85 TERVEYDENHUOLTO- JA SOSIAALIPALV.	19	8	8	3	-	-	-	-	-	57
851 Terveydenhuoltopalvelut	13	6	5	2	-	-	-	-	-	37
853 Sosiaalipalvelut	6	2	3	1	-	-	-	-	-	20
O MUUT YHT.KUNN. JA HENK.KOHT. PALV.	63	34	14	11	3	1	-	-	-	216
90 YMPÄRISTÖNHUOLTO	7	4	1	2	-	-	-	-	-	21
91 JÄRJESTÖTOIMINTA	1	1	-	-	-	-	-	-	-	1
913 Uskonnolliset ja muut järjestöt	1	1	-	-	-	-	-	-	-	1
92 VIRKISTYS-, KULTTUURI- JA URH.TOIM.	29	18	5	4	2	-	-	-	-	93
921 Elokuva- ja videotoiminta	3	1	1	1	-	-	-	-	-	12
922 Radio- ja televisiotoiminta	4	1	2	1	-	-	-	-	-	14
923 Muut kulttuuri- ja viihdepalvelut	5	3	1	1	-	-	-	-	-	13
924 Uutistoimistot	1	1	-	-	-	-	-	-	-	1
926 Urheilutoiminta	14	11	1	1	1	-	-	-	-	37
927 Muut virkistyspalvelut	2	1	-	-	1	-	-	-	-	16
93 MUUT PALVELUT	26	11	8	5	1	1	-	-	-	101
J-Q PALVELUT ERITTELEMÄTÖN	102	84	12	4	2	-	-	-	-	183
X TOIMIALA TUNTEMATON	284	278	3	1	2	-	-	-	-	315

20.11.1997

1

## 6. VIREILLE PANNUT YRITYSSANEERAUKSET VELALLISEN TOIMIALAN MUKAAN

VUOSI JA KUUKAUSI	YRITYSSANEERAUK- SEEN HAETTUJA KAIKKIAAN	YHTIÖT JA YHTEISÖT (TOL-95)							YRITTÄJÄT (TOL-95)								
		YH- TEEN- SÄ	MAA- METSÄ- TALOUS	TEOL- LISUUS KAIVOS TOIM. ENERGIA HUOLTO	RAKEN- NUS- TOI- MINTA	KAUPPA MAJOI- TUS JA RAV. TOIM.	KULJ. TIETO- LIIK- VARAS- TOINTI	MUUT PAL- VE- LUT	TUN- TEMA- TON	YH- TEEN- SÄ	MAA- METSÄ- TALOUS	TEOLLI- SUUS KAIVOS TOIM. ENERGIA HUOLTO	RAKEN- NUS- TOI- MINTA	KAUPPA MAJOI- TUS JA RAV. TOIM.	KULJ. TIETO- LIIK- VARAS- TOINTI	MUUT PAL- VE- LUT	TUN- TEMA- TON
		A-B	C-E	F	G-H	I	J-Q	X			A-B	C-E	F	G-H	I	J-Q	X
1993 *)	572	453	5	109	49	144	31	92	23	119	30	5	6	6	7	1	64
1994	424	296	5	73	37	85	22	57	17	128	49	3	5	14	12	7	38
1995	391	269	3	78	31	73	24	59	1	122	94	6	1	8	6	7	-
1996	340	258	8	75	30	69	25	48	3	82	45	3	2	9	14	9	-
1.NELJ 96	78	56	1	22	7	11	4	10	1	22	14	1	1	3	3	-	-
TAMMIKUU	21	17	-	8	2	2	2	3	-	4	2	-	1	1	-	-	-
HELMIKUU	26	17	1	6	2	4	1	3	-	9	7	1	-	1	-	-	-
MAALISKUU	31	22	-	8	3	5	1	4	1	22	9	5	-	1	3	-	-
2.NELJ 96	97	76	4	19	8	19	10	16	-	21	14	-	-	1	3	3	-
HUHTIKUU	42	35	2	7	1	7	7	11	-	7	5	-	-	1	1	-	-
TOUKOKUU	27	18	-	6	3	5	1	3	-	9	6	-	-	-	2	1	-
KESÄKUU	28	23	2	6	4	7	2	2	-	5	3	-	-	-	-	2	-
3.NELJ 96	85	61	1	15	9	16	7	11	2	24	10	2	-	3	6	3	-
HEINÄKUU	24	20	1	7	2	2	3	4	1	4	3	-	-	-	1	1	-
ELOKUU	28	22	-	4	3	8	2	5	-	6	3	1	-	1	-	1	-
SYYSKUU	33	19	-	4	4	6	2	2	1	14	4	1	-	2	6	1	-
4.NELJ 96	80	65	2	19	6	23	4	11	-	15	7	-	1	2	2	3	-
LOKAKUU	26	21	-	11	2	4	-	4	-	5	3	-	-	-	1	1	-
MARRASKUU	38	29	1	4	3	14	2	5	-	9	4	-	1	2	1	1	-
JOULUKUU	16	15	1	4	1	5	2	2	-	1	-	-	-	-	-	1	-
1997	157	108	3	25	13	32	15	17	3	47	29	-	4	5	5	4	-
1.NELJ 97	59	44	1	9	3	15	7	8	1	14	10	-	-	1	2	1	-
TAMMIKUU	14	7	-	4	-	-	2	1	-	7	6	-	-	-	1	-	-
HELMIKUU	22	20	1	-	3	10	1	4	1	2	1	-	-	-	-	1	-
MAALISKUU	23	17	-	5	-	5	4	3	-	5	3	-	-	1	1	-	-
2.NELJ 97	52	33	1	4	3	13	6	4	2	18	11	-	1	2	1	3	-
HUHTIKUU	17	10	1	3	1	1	1	2	6	6	3	-	1	-	1	1	-
TOUKOKUU	19	15	-	1	2	8	2	2	-	4	3	-	-	1	-	-	-
KESÄKUU	16	8	-	-	-	4	3	1	-	8	5	-	-	1	-	2	-
3.NELJ 97	46	31	1	12	7	4	2	5	-	15	8	-	3	2	2	-	-
HEINÄKUU	25	16	1	6	2	3	1	3	-	9	4	-	2	1	2	-	-
ELOKUU	7	5	-	2	1	-	1	1	-	2	2	-	-	-	-	-	-
SYYSKUU	14	10	-	4	4	1	-	1	-	4	2	-	1	1	-	-	-

\*) Laki yrityssaneerauksesta tuli voimaan 8.2.1993

20.11.1997

1

7. YRITYSSANEERAUSASIAT KÄRÄJÄOIKEUDEN JA ASIAN LAADUN MUKAAN  
TAMMI - SYYSKUUSSA 1997

	ASIAT YHTEEN- SÄ	SANEERAUS- MENETTELY- HAKEMUS	SANEERAUS- OHJELMAN MUUTTA- MINEN	SANEERAUS- OHJELMAN RAUKEA- MINEN	VELKAJÄR- JESTELYN RAUKEA- MINEN	MUU YRITYSSA- NERAUS ASIA
Käräjäoikeus						
YHTEENSÄ	202	160	7	7	17	11
Espoo - Esbo	2	1	1	-	-	-
Helsinki - Helsingfors	13	11	-	-	1	1
Joensuu	18	10	2	3	3	-
Jyväskylä	18	15	-	-	-	3
Kajaani - Kajana	4	4	-	-	-	-
Kuopio	9	8	1	-	-	-
Lahti - Lahtis	14	11	-	-	3	-
Lappeenranta - Villmanstrand	3	2	-	-	-	1
Mikkeli - S:t Michel	1	1	-	-	-	-
Oulu - Uleåborg	10	10	-	-	-	-
Pori - Björneborg	14	10	-	-	4	-
Rovaniemi	14	14	-	-	-	-
Seinäjoki	9	9	-	-	-	-
Tampere - Tammerfors	34	23	3	1	5	2
Turku - Åbo	18	15	-	3	-	-
Vaasa - Vasa	15	11	-	-	-	4
Vantaa - Vanda	6	5	-	-	1	-

20.11.1997

1

8. YKSITYISHENKILÖIDEN VELKAJÄRJESTELYASIAT KÄRÄJÄOIKEUDEN JA ASIAN LAADUN MUKAAN  
TAMMI - SYYSKUUSSA 1997

	ASIAT YHTEEN- SÄ	VELKAJÄR- JESTELY- HAKEMUS	MAKSU- OHJELMAN MUUTTA- MINEN	VELKAJÄR- JESTELYN RAUKEA- MINEN	TAKAUS- JA VAKUUS- VASTUUN JÄRJESTELY	MUU VELKAJÄR- JESTELY- ASIA
Käräjäoikeus						
YHTEENSÄ	6687	3996	2070	578	1	42
Ahvenanmaa - Åland	9	6	2	-	-	1
Alavus	51	19	21	11	-	-
Espoo - Esbo	153	104	38	11	-	-
Forssa	64	31	18	14	-	1
Haapajarvi	75	53	15	7	-	-
Heinola	62	43	15	4	-	-
Helsinki - Helsingfors	332	236	66	29	-	1
Hyvinkää - Hyvinge	100	62	28	10	-	-
Hämeenlinna - Tavastehus	130	75	40	15	-	-
Iisalmi - Idensalmi	66	38	22	6	-	-
Iitti	65	46	13	5	-	1
Ikaalinen - Ikaalis	62	46	12	4	-	-
Imatra	62	41	16	5	-	-
Joensuu	231	121	96	14	-	-
Juva	11	7	4	-	-	-
Jyväskylä	213	157	37	19	-	-
Jämsä	36	22	10	4	-	-
Kajaani - Kajana	80	40	28	10	-	2
Kauhajoki	65	50	12	1	-	2
Kauhava	18	6	10	2	-	-
Kemijärvi	42	30	11	1	-	-
Kemi	72	43	25	4	-	-
Kokemäki - Kumo	48	27	20	1	-	-
Kokkola - Karleby	130	94	29	6	-	1
Kotka	96	50	35	11	-	-
Kouvola	100	67	15	18	-	-
Kuopio	205	97	81	25	-	2
Kuusamo	56	24	26	5	-	1
Kyronmaa - Kyroland	56	28	16	10	-	-
Lahti - Lahtis	344	175	130	36	-	3
Lappi - Lappland	60	37	21	2	-	-
Lappeenranta - Villmanstrand	98	50	37	11	-	-
Lapua - Lappo	46	21	23	1	-	1
Lohja - Lojo	101	67	29	5	-	-
Loimaa	60	44	14	2	-	-
Loviisa - Lovisa	17	13	4	-	-	-
Mikkeli - S:t Michel	63	36	21	5	-	1
Mustasaari - Korsholm	43	26	13	3	-	1
Mynämäki	75	41	26	7	-	1
Nilsia	57	40	15	2	-	1
Nurmes	60	39	19	1	-	1
Oirimattila	50	21	22	6	-	1
Oulu - Uleåborg	428	240	156	32	-	-
Parainen - Pargas	22	16	4	1	-	1
Pieksämäki	43	25	13	3	-	2
Pietarsaari - Jakobstad	37	27	6	4	-	-
Pori - Björneborg	113	82	19	12	-	-
Porvoo - Borgå	29	17	7	5	-	-
Raahe - Brahestad	56	28	22	5	-	1
Raasepori - Raseborg	65	40	21	4	-	-
Rauma - Raumo	46	33	13	-	-	-
Riihimäki	99	57	32	9	-	1
Rovaniemi	206	120	69	14	-	3
Salo	67	36	21	10	-	-
Savonlinna - Nyslott	58	34	20	3	1	-
Seinäjoki	94	47	42	5	-	-
Tampere - Tammerfors	371	221	110	39	-	1
Toijala	68	32	31	4	-	1
Tornio - Torneå	107	59	34	12	-	2
Turku - Åbo	255	148	93	14	-	-
Turunseutu - Åbonejden	119	80	31	8	-	-
Tuusula - Tusby	117	69	34	12	-	2
Vaasa - Vasa	49	28	17	4	-	-
Vammala	49	39	9	-	-	1
Vantaa - Vanda	196	130	40	22	-	4
Varkaus	76	37	34	5	-	-
Ylivieska	44	29	11	2	-	2
Äänekoski	109	49	44	16	-	-

---

SVT Suomen virallinen tilasto  
Finlands officiella statistik  
Official Statistics of Finland

Oikeus 1997:16  
Rättsväsen  
Justice

Tiedustelut:

Eeva Heinonen  
Riitta Forsman  
Kimmo Moisio  
(09) 17 341