

18.9.79

ET I.


ISSN 0015-2390

Tilastokatsauksia Statistiska översikter Bulletin of Statistics

1979

N:o 8

HELSINKI 1979



**Tilastokeskus
Statistikcentralen
Central Statistical Office of Finland**

Taulukot

A. Väestö

1. Väkiluku
2. Väestönmuutokset

B. Tuotanto

3. Tuotetilasto
4. Teollisuustuotannon volyymi-indeksi (1970 = 100)
5. Asuntojen tuotanto
6. Talonrakennustoiminta

C. Kauppa

7. Kaupan myynti
8. Ulkomaankauppa

D. Raha- ja luottoliike

9. Suomen Pankki
10. Rahalaitosten ottolainaus yleisöltä
11. Rahalaitosten antolainaus yleisölle
12. Suomen Pankin avista myyntikurssit
13. Kotimainen clearingliike
14. Postisiirtoliike
15. Protestoidut vekselit ja tratat
16. Helsingin Arvopaperipörssi
17. Henkivakuutusyhtiöiden hankinta
18. Unitaksen osakeindeksi (1975 = 100)

E. Liikenne

19. Valtionrautatiet
20. Yöpymisien lukumäärät majoitusliikkeissä
21. Ulkomainen matkustajaliikenne
22. Moottoriajoneuvot
23. Ulkomainen merenkulku
24. Kauppalaivasto
25. Kotimaisten lentoyhtiöiden säännöllinen lentoliikenne
26. Posti- ja lennätinlaitos

F. Kansantalouden tilinpito

27. Bruttokansantuote toimialoitain
28. Kansantulo
29. Kulutusmenot
30. Investoinnit

G. Hinnat ja palkat

31. Rakennuskustannusindeksi (1973 = 100)
32. Pientalon rakennuskustannusindeksi (1973 = 100)
33. Tienrakennuskustannusindeksi (1972 = 100)
34. Kuluttajahintaindeksi (1977 = 100)
35. Kuluttajahintaindeksi (1972 = 100)
36. Elinkustannusindeksi (X 1951 = 100)
37. Kuluttajan hintaindeksi (X—XII 1957 = 100)
38. Kuluttajan hintaindeksi (1967 = 100)
39. Elintarvikkeiden vähittäiskauppahintoja
40. Tukkuhintaindeksi (1949 = 100)
41. Tuotannon hintaindeksi (1949 = 100)
42. Maatalouden hintaindeksejä
43. Tuonnin hintaindeksi (cif, 1949 = 100)
44. Viennin hintaindeksi (fob, 1949 = 100)
45. Työntekijäin keskiansioita
46. Ansiotasoindeksejä (1964 = 100)
59. Kuluttajahintaindeksi (1977 = 100)
60. Kotimarkkinoiden perushintaindeksi (1975 = 100)
61. Teollisuuden tuottajahintaindeksi (1975 = 100)
62. Tuontihintaindeksi (1975 = 100)
63. Vientihintaindeksi (1975 = 100)

H. Työmarkkinat

47. Työnvälitys
48. Työtaistelut
49. Työllisyys
50. Työttömyys
51. Tehdyt työtunnit toimialoitain

(Jatkuu takakannessa)

Tabeller

A. Befolkningen

1. Folkmängden
2. Befolkningsrörelsen

B. Produktionen

3. Produktstatistik
4. Volymindex för industriproduktionen (1970 = 100)
5. Bostadsproduktionen
6. Husbyggnadsverksamhet

C. Handeln

7. Handelns försäljning
8. Utrikeshandeln

D. Penning- och kreditväsendet

9. Finlands Bank
10. Penninginrättningarnas inlåning från allmänheten
11. Penninginrättningarnas utlåning till allmänheten
12. Finlands Banks avista försäljningskurser
13. Inhemsk clearingrörelse
14. Postgiörörörelsen
15. Protesterade växlar och trattor
16. Helsingfors Fondbörs
17. Livförsäkringsbolagens nyanskaffning
18. Unitas aktieindex (1975 = 100)

E. Samfärdseln

19. Statsjärnvägarna
20. Antalet övernattningar på härbärgeringsställen
21. Resandetrafiken mellan Finland och utlandet
22. Motorfordon
23. Sjöfarten mellan Finland och utlandet
24. Handelsflottan
25. Inhemska flygbolags reguljära flygtrafik
26. Post- och telegrafverket

F. Nationalräkenskaper

27. Bruttonationalprodukt enligt näringsgrenar
28. Nationalinkomst
29. Konsumtionsutgifter
30. Investeringar

G. Priserna och lönerna

31. Byggnadskostnadsindex (1973 = 100)
32. Byggnadskostnadsindex för småhus (1973 = 100)
33. Vägbyggnadskostnadsindex (1972 = 100)
34. Konsumentprisindex (1977 = 100)
35. Konsumentprisindex (1972 = 100)
36. Levnadskostnadsindex (X 1951 = 100)
37. Konsumentprisindex (X—XII 1957 = 100)
38. Konsumentprisindex (1967 = 100)
39. Detaljhandelspriser för livsmedel
40. Partiprisindex (1949 = 100)
41. Produktionsprisindex (1949 = 100)
42. Prisindexar för lantbruket
43. Importprisindex (cif, 1949 = 100)
44. Exportprisindex (fob, 1949 = 100)
45. De genomsnittliga förtjänsterna för arbetare
46. Förtjänstnivåindexar (1964 = 100)
59. Konsumentprisindex (1977 = 100)
60. Basprisindex för hemmarknadsvaror (1975 = 100)
61. Producentprisindex för industrin (1975 = 100)
62. Importprisindex (1975 = 100)
63. Exportprisindex (1975 = 100)

H. Arbetsmarknaden

47. Arbetsförmedling
48. Arbetskonflikter
49. Sysselsättning
50. Arbetslöshet
51. Utförda arbetstimmar efter näringsgren

(Fortsättning på bakpärmen)

TILASTOKATSAUKSIA STATISTISKA ÖVERSIKTER

ISSN 0015—2390

N:o 8

BULLETIN OF STATISTICS

LIV—1979

TILASTOKESKUS — STATISTIKCENTRALEN
CENTRAL STATISTICAL OFFICE OF FINLAND

Sisältö	Innehåll	Contents
	Sivu	Sid.
		Page
Tilastokuviaita	2	Diagram
		2
		<i>Diagrams</i>
		2
<i>Taulukot</i>	<i>Tabeller</i>	<i>Tables</i>
Väestö	3	Befolkningen
		3
		<i>Population</i>
		3
Tuotanto	4	Produktionen
		4
		<i>Production</i>
		4
Kauppa	13	Handeln
		13
		<i>Commerce</i>
		13
Raha- ja luottoliike	18	Penning- och kreditväsendet ..
		18
		<i>Banking and credit</i>
		18
Liikenne	23	Samfärdseln
		23
		<i>Transport</i>
		23
Kansantalouden tilinpito	27	Nationalräkenskaper
		27
		<i>National accounts</i>
		27
Hinnat ja palkat	28	Priserna och lönera
		28
		<i>Prices and wages</i>
		28
Työmarkkinat	40	Arbetsmarknaden
		40
		<i>Labour market</i>
		40
Valtion raha-asiat	42	Statsfinanserna
		42
		<i>State finances</i>
		42
Terveysolot	45	Hälsotillståndet
		45
		<i>Health</i>
		45
Muu elinkeinotilasto	46	Övrig näringsstatistik
		46
		<i>Other economic statistics</i>
		46
Rikollisuus	47	Brottsligheten
		47
		<i>Criminality</i>
		47
Suomen valtion uusinta tilastoa sarjoittain	61	Finska statens nyaste statistik enligt serier
		61
		<i>Most recent Statistics of Finland by series, published by the State</i>
		61

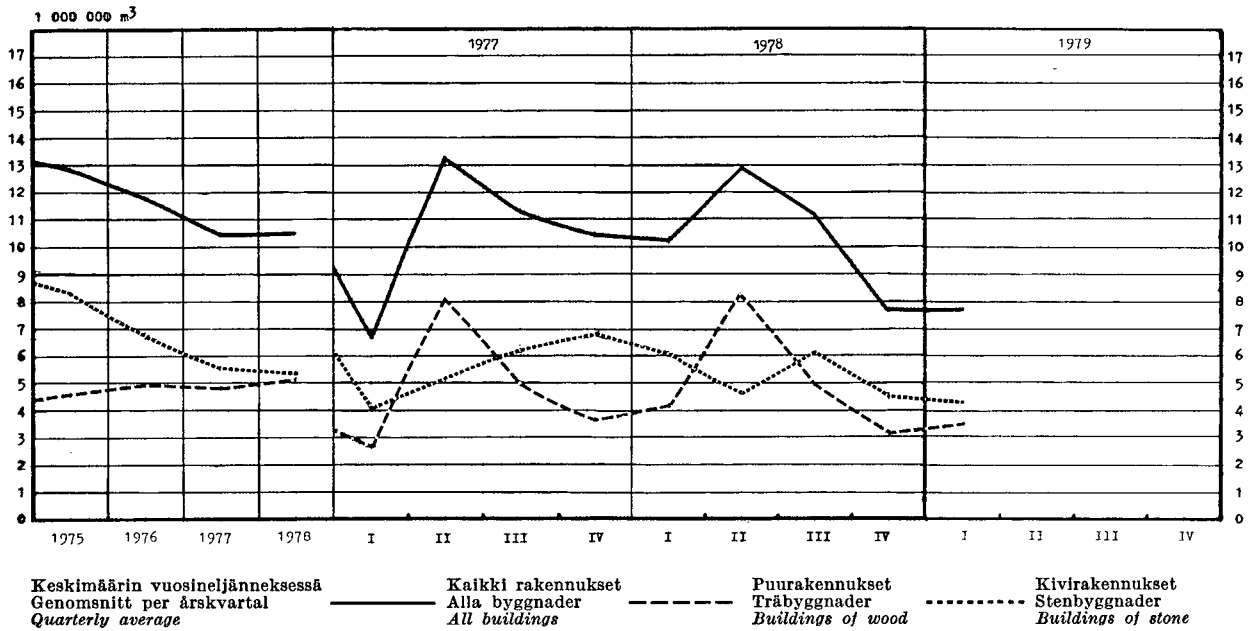
Käytetyt symbolit — Använda symboler — Explanation of symbols

Toisto — Repetition — <i>Repetition</i>	•
Ei mitään ilmoitettavaa — Intet finns att redovisa — <i>Magnitude nil</i>	—
Suure pienempi kuin puolet käytetystä yksiköstä — Storheten mindre än hälften av den använda enheten — <i>Magnitude less than half of unit employed</i>	} 0
Tietoa ei ole saatu — Uppgift ej tillgänglig — <i>Data not available</i>	0.0
Loogisesti mahdoton esitettäväksi — Logiskt omöjlig uppgift — <i>Category not applicable</i>
Ennakkotieto — Preliminär uppgift — <i>Preliminary data</i>	*
Korjattu luku — Korrigerat tal — <i>Corrected figure</i>	◆
Miinus (epäselvissä tapauksissa) — Minus (i oklara fall) — <i>Minus (in confused cases)</i>	÷
Miehet — Män — <i>Men</i>	M
Naiset — Kvinnor — <i>Women</i>	N
Molemmat sukupuolet — Båda könen — <i>Both sexes</i>	Ms
Vaakasuora viiva, joka katkaisee aikasarjan, osoittaa, että viivan yläpuolella ja sen alapuolella olevat tiedot eivät ole täysin verrannollisia — En horisontal linje, som avskär en tidsserie, markerar att uppgifterna ovanför och nedanför linjen inte är fullt jämförliga — <i>A horizontal line, which breaks the time series, shows that the figures above and below the line are not fully comparable.</i>	



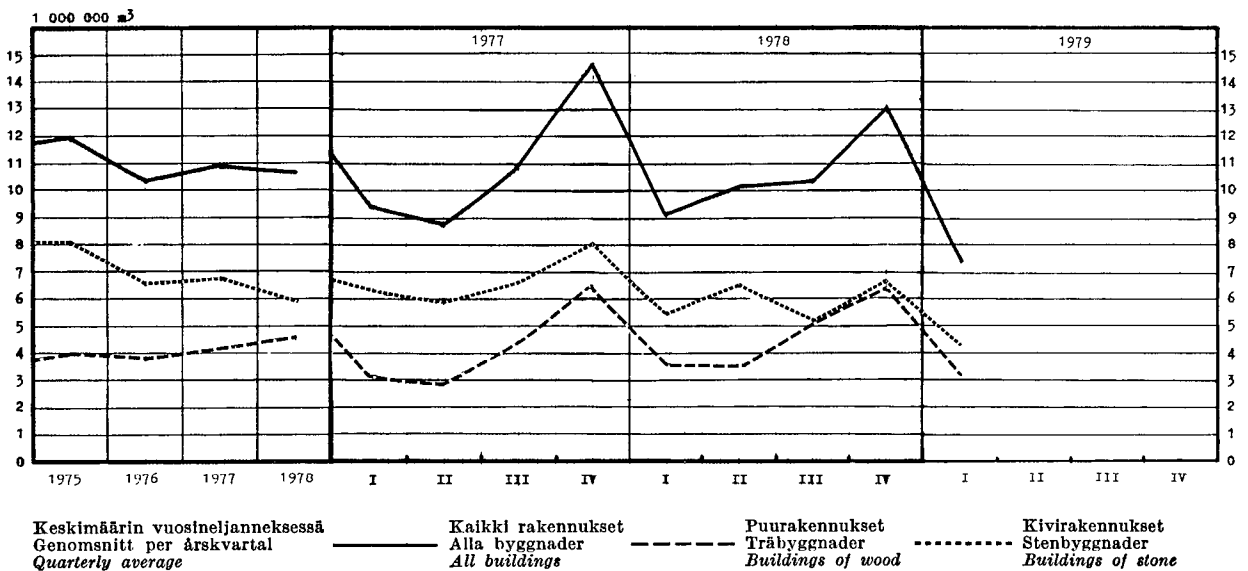
Myönnetyt talonrakennusluvut — Beviljade byggnadstillstånd — Granted building permits

(Lähde: Taulu 6 — Källa: Tabell 6)



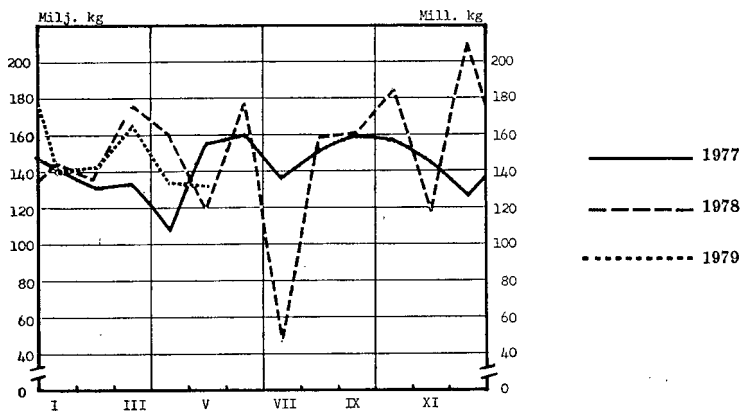
Valmistuneet rakennukset — Färdigställda byggnader — Completed buildings

(Lähde: Taulu 6 — Källa: Tabell 6)

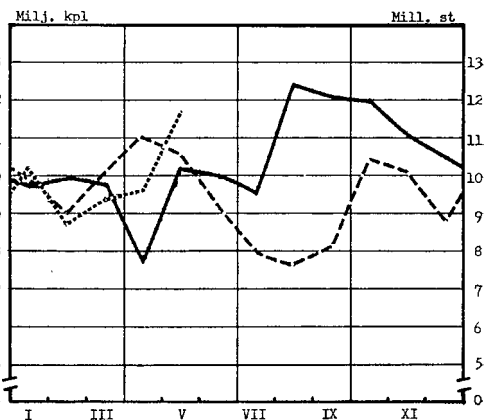


**Sementin tuotanto — Produktionen av cement
Production of cement**

(Lähde: Taulu 3 — Källa: Tabell 3)



**Tiilien tuotanto — Tegelproduktionen
Production of bricks**



1. Väkiluku — Folkmängden — Population

Maassa asuva väestö neljännesvuoden lopussa I riket bosatt befolkning vid utgången av kvartalet <i>Resident population at the end of the quarter</i>		Keski-väkiluku Medelfolk-mängden <i>Mean population</i>		Väkiluku vuoden vaihteessa — Folkmängd vid årsskiftet — <i>Population at the turn of the year</i>										
				Vuosi År <i>Year</i>	Maassa asuva väestö — I riket bosatt befolkning — <i>Resident population</i>								Henkikirjoi-tettu väestö Mantalskriven befolkning <i>Population according to domicile registers</i> 1. 1.	
					Yhteensä Summa <i>Total</i>		Kaupungit ¹⁾ Städer ¹⁾ <i>Urban communes</i>		Muut kunnat Övriga kommuner <i>Other communes</i>		15—64 vuotiaat år <i>years of age</i>			
					Ms	M	Ms	M	Ms	M	Ms	M		Ms
1 000		1 000		1 000										
A 1	Year	A 2	A 3	A 4	A 5	A 6	A 7	A 8	A 9	A 10	A 11			
1977	IV	4 747	1960	4 430	1960/61	4 446	2 142	1 707	781	2 739	1 361	2 778	1 336	4 486
			1961	4 463	1961/62	4 479	2 159	1 752	802	2 727	1 357	2 826	1 362	4 516
*1978	I	4 749	1962	4 496	1962/63	4 513	2 180	1 797	826	2 716	1 354	2 879	1 390	4 546
	II	4 752	1963	4 530	1963/64	4 547	2 196	1 912	882	2 635	1 314	2 924	1 414	4 580
	III	4 755	1964	4 559	1964/65	4 571	2 203	1 973	910	2 598	1 293	2 962	1 435	4 611
	IV	4 757												
*1979	I	4 761	1965	4 563	1965/66	4 570	2 207	2 016	934	2 554	1 273	2 971	1 443	4 636
			1966	4 581	1966/67	4 592	2 219	2 086	948	2 506	1 250	2 997	1 458	4 655
			1967	4 606	1967/68	4 620	2 233	2 204	1 026	2 416	1 206	3 031	1 476	4 679
			1968	4 626	1968/69	4 633	2 240	2 253	1 050	2 380	1 189	3 053	1 489	4 700
			1969	4 624	1969/70	4 614	2 230	2 308	1 077	2 307	1 153	3 049	1 489	4 706
			1970	4 606	1970/71	4 598	2 220	2 340	1 092	2 258	1 128	3 052	1 490	4 710
			1971	4 612	1971/72	4 626	2 234	2 388	1 117	2 238	1 117	3 088	1 511	4 709
			1972	4 640	1972/73	4 653	2 249	2 558	1 202	2 095	1 047	3 119	1 530	4 715
			1973	4 666	1973/74	4 679	2 262	2 682	1 265	1 997	997	3 152	1 546	4 727
			1974	4 691	1974/75	4 702	2 274	2 733	1 290	1 969	984	3 167	1 559	4 728
			1975	4 711	1975/76	4 720	2 282	2 779	1 312	1 941	970	3 181	1 568	4 731
			1976	4 726	1976/77	4 731	2 286	2 792	1 318	1 939	968	3 190	1 574	4 738
			1977	4 739	1977/78	4 747	2 296	2 834	1 339	1 913	957	3 201	1 584	4 747
*1978	4 752	*1978/79	4 757	2 300	2 840	1 342	1 917	958	3 213	1 593	..			

2. Väestömuutokset — Befolkningsrörelsen — Vital statistics

Vuosi ja vuosi- neljännes År och kvartal Year and quarter	Solmittuja avioliittoja Vigda par <i>Marriages</i>		Elävänä syntyneitä Levande födda <i>Live births</i>			Kuolleita Avlidna <i>Deaths</i>			Muuttaneita Flyttade <i>Migration</i>							
	A 12	°/oo ²⁾	A 14	°/oo ²⁾	A 16	A 17	°/oo ²⁾	A 19	A 20	A 21						
											Koko maa Hela riket <i>Total</i>		Kaupungit ¹⁾ Städer ¹⁾ <i>Urban communes</i>		Pohjois- maista Från Norden <i>From Nordic countries</i>	Pohjois- maihin Till Norden <i>To Nordic countries</i>
											Ms	M	Ms	M		
1970	40 730	8.8	64 559	13.9	36 232	44 119	9.5	20 840	9 208	40 554						
1971	37 925	8.2	61 067	13.2	34 899	45 876	9.9	20 422	16 918	16 421						
1972	35 467	7.6	58 864	12.7	35 695	43 958	9.5	21 207	16 097	11 124						
1973	34 883	7.5	56 787	12.2	35 531	43 410	9.3	22 471	14 982	9 358						
1974	34 533	7.4	62 472	13.3	39 501	44 674	9.5	23 111	11 117	10 566						
1975	31 547	6.7	65 719	13.9	42 068	43 828	9.3	23 369	5 558	11 147						
1976	32 004	6.8	66 846	14.1	42 688	44 787	9.5	24 077	5 315	15 772						
1977	30 966	6.5	65 659	13.9	42 022	44 065	9.3	23 935	5 435	15 402						
*1978	29 801	6.3	63 993	13.5	40 346	43 930	9.2	24 119	5 332	15 035						
1977	I	4 776	4.1	16 908	14.5	10 798	11 072	9.5	5 983	1 143	4 280					
	II	8 806	7.5	17 282	14.6	11 061	11 443	9.7	6 230	1 289	2 994					
	III	10 052	8.4	16 054	13.4	10 410	10 599	8.9	5 803	1 746	4 698					
	IV	7 332	6.1	15 415	12.9	9 753	10 951	9.2	5 919	1 257	3 430					
*1978	I	5 036	4.3	15 775	13.5	10 000	11 226	9.6	6 213	1 213	3 089					
	II	7 972	6.7	16 959	14.3	10 683	10 857	9.2	5 910	1 278	2 555					
	III	9 720	8.1	16 215	13.5	10 181	10 558	8.8	5 793	1 615	3 723					
	IV	7 073	5.9	15 044	12.5	9 482	11 289	9.4	6 203	889	2 815					
*1979	I	4 396	3.7	16 036	13.7	10 108	11 022	9.4	6 108	1 642	3 382					

Ks. huomautusosasto vuoden ensimmäisessä numerossa — Se notavdelningen i häfte 1 — See note section in the January issue.

¹⁾ Ml. kauppalat ennen vuotta 1977 — *) °/oo:na keskiväkiluvusta.

²⁾ Inkl. köpingarna före år 1977 — *) °/oo av medelfolk-mängden.

Per 1 000 of mean population.

3. Tuotetilastoa — Produktstatistik — Production statistics

SITC, Rev. No	011	011.1	011.3	022.2	022.3	023	024	025								
Vuosi ja kuukausi År och månad Year and month	Liha — Kött — <i>Meat</i>			Maitojauhe Mjölkpulver <i>Milk powder</i>	Meijereiden vast.ottama maito Av mejerier invägd mjölk <i>Milk received by dairies</i>	Meijerivoi Mejerismör <i>Dairy butter</i>	Juusto ¹⁾ Ost ¹⁾ Cheese ¹⁾	Munat (markkinoidut Ägg (mark- nadsförda) Eggs (marketed)								
	Yhteensä Summa <i>Total</i>	Siitä — Därav — <i>Of which</i>														
		Nautaeliä Kött av nötkreatur <i>Beef and veal</i>	Sianliha Fläsk <i>Pork</i>													
	1 000 t			t	1 000 000 l	t	t	1 000 t								
	B 1	B 2	B 3	B 4	B 5	B 6	B 7	B 8								
1962	239.2	103.8	123.9	88 465	2 796	82 591	46 433	67.3								
1973	226.1	93.9	120.8	92 775	2 734	79 935	46 723	71.5								
1974	246.7	113.7	121.9	93 557	2 711	77 615	48 578	71.7								
*1975	245.4	108.0	123.7	97 941	2 722	74 079	55 674	75.1								
*1976	255.7	109.1	132.7	107 180	2 840	82 383	56 851	81.4								
*1977	251.9	102.1	135.0	111 192	2 822	73 420	60 245	81.4								
*1978	266.2	102.9	149.7	110 413	2 841	72 516	66 085	72.8								
	*1978	*1979	*1978	*1979	*1978	*1979	*1978	*1979	*1978	*1979	*1978	*1979	*1978	*1979		
I	21.30	23.88	8.62	9.71	11.68	13.00	5 639	6 482	201	208	4 938	5 187	4 966	5 482	6.56	6.41
II	18.96	21.34	7.00	7.87	11.06	12.44	5 117	5 176	177	184	3 948	4 535	4 460	4 917	5.98	5.99
III	21.16	23.45	8.10	8.86	11.94	13.46	6 064	5 899	201	210	4 222	4 924	4 874	5 420	6.80	6.16
IV	23.05	23.13	8.64	8.75	13.13	13.17	8 682	9 535	233	243	5 475	5 959	5 226	5 667	5.92	5.79
V	22.64	26.14	9.02	10.62	12.48	14.25	12 867		283		7 341		5 973		5.95	5.91
VI	21.30		7.94		12.48		15 912		308		8 479		6 268		5.57	5.29
VII	19.73		7.36		11.58		15 200		301		8 196		6 328		5.18	
VIII	22.57		8.81		12.55		12 046		280		8 036		6 172		6.26	
IX	22.76		9.80		11.72		9 307		236		6 646		5 765		5.29	
X	27.33		11.13		14.51		6 273		208		5 158		5 534		5.94	
XI	24.23		9.05		13.88		6 070		202		5 087		5 281		6.73	
XII	21.16		7.42		12.66		7 236		210		4 989		5 239		6.62	

SITC, Rev. No	041—045	041.0	045.1	046—047	046.0	047.0	061.2	073.0								
Vuosi ja kuukausi År och månad Year and month	Markkinoitu kotimainen vilja Marknadsförd inhemsk spannmål <i>Marketed domestic cereals</i>			Jauhot ja suurimot (ihmisravinnoksi tarkoitettut) Mjöl och gryn (för människoföda) — <i>Meal, flour and groats (for human consumption)</i>			Sokeri Socker <i>Sugar</i>	Suklaa- yms. kaakaovaimis- teet Choklad o.d. födoämnen inneh. kakao <i>Chocolate a.o. products containing cacao</i>								
	Kaikkiaan Inalles <i>Total</i>	Ihm isravinnoksi — för människo- föda — <i>for human consumption</i>		Kaikkiaan Inalles <i>Total</i>	Siitä — Därav — <i>Of which</i>											
		Vehnää Vete <i>Wheat</i>	Ruista Råg <i>Rye</i>		Vehnää Vete <i>Wheat</i>	Ruista Råg <i>Rye</i>										
	1 000 t						t									
	B 9	B 10	B 11	B 12	B 13	B 14	B 15	B 16								
1972	1 209.1	366.0	103.9	308.3	178.4	100.5	232 311	16 735								
1973	1 071.2	370.1	103.0	355.6	220.7	101.7	258 776	18 061								
1974	823.9	304.8	93.9	367.6	172.7	87.8	*188 228	*17 532								
*1975	1 193.9	298.9	94.9	332.7	219.1	97.0	154 315	14 603								
*1976	1 480.0	461.7	94.5	323.0	209.3	97.7	166 310	14 805								
*1977	1 667.3	333.0	92.3	326.6	216.6	94.0	187 488	14 055								
*1978	1 143.2	90.8	55.5	331.7	220.4	94.8	150 293	13 744								
	*1978	*1979	*1978	*1979	*1978	*1979	*1978	*1979	*1978	*1979	*1978	*1979	*1978	*1979		
I	66.5	69.1	9.7	2.6	2.5	1.5	25.3	26.4	15.5	16.8	8.3	8.2	11 016	11 188	912	921
II	69.0	51.8	7.5	1.3	1.6	1.5	25.9	25.3	16.2	16.2	8.2	7.7	8 545	10 402	1 350	1 304
III	78.0	53.7	8.0	2.1	1.9	1.7	26.1	28.3	17.2	18.0	7.4	8.4	9 706	13 195	1 065	1 303
IV	58.0	58.8	8.5	3.0	2.4	1.1	23.8	24.1	14.7	15.5	7.6	6.9	12 661	13 197	724	939
V	81.4	60.9	9.4	1.8	2.0	1.9	29.6	36.5	19.5	24.1	8.4	10.5	13 744	18 600	736	1 105
VI	48.0	54.3	8.9	2.0	2.8	1.4	27.6	22.9	18.3	15.1	7.8	6.8	14 895	16 678	564	
VII	104.1	60.0	4.0	1.5	1.8	1.1	21.8	21.0	16.1	15.0	5.6	5.5	13 128	18 934	428	
VIII	66.0		9.3		13.2		29.7		20.0		8.3		14 659		1 111	
IX	273.1		11.2		16.7		26.6		17.2		8.1		15 476		1 420	
X	138.2		8.1		3.5		34.1		23.6		8.8		15 064		3 035	
XI	67.6		2.5		2.6		34.4		23.9		8.9		12 547		1 419	
XII	93.3		3.7		4.5		26.8		18.2		7.4		8 852		980	

Ks. huomautusosasto vuoden ensimmäisessä numerossa — Se notavdelningen i häfte 1 — See note section in the January issue

¹⁾ Pl. sulatejuusto — ¹⁾ Exkl. smältost — ¹⁾ Excl. processed spread cheese.

3. Tuotetilasto (jatk.) — Produktstatistik (forts.) — Production statistics (cont.)

SITC, Rev. N:o	1) 091.4		112.1—9		112.3		112.4		122.2		243.2—3					
	Margarini Margarin <i>Margarine</i>		Viinit yms. miedot väki- juomat *) Vin. o. d. svaga alko- holdrycker *) <i>Wines etc. *)</i>		Olut (III— IV lk) Öl (kl III— IV) <i>Beer</i>		Muut mallas- juomat Andra malt- drycker <i>Other malt beverages</i>		Viinat *) Spritdrycker *) <i>Spirits *)</i>		Muut väkevät juomat *) Andra starka drycker *) <i>Other spirits *)</i>		Savukkeet Cigaretter <i>Cigarettes</i> kpl - st - numb.		Sahatavara Sågvaror <i>Sawn goods</i>	
	t		1 000 l								1 000 000		1 000 m*			
	B 17	B 18	B 19	B 20	B 21	B 22	B 23	B 24								
1972	33 141	12 526	234 472	22 766	19 818	8 185	8 028	7 475								
1973	36 570	18 410	240 970	18 773	22 303	9 221	8 155	8 140								
1974	38 433	29 201	254 675	14 965	26 878	9 908	7 678	7 800								
*1975	40 067	31 037	250 145	15 181	25 366	11 484	7 902	4 003								
*1976	39 249	28 877	251 363	14 518	26 459	11 718	6 378	5 198								
*1977	38 019	30 547	254 073	13 996	26 888	11 969	6 575	6 269								
*1978	39 306	28 989	252 582	14 233	26 218	10 364	6 629	6 690								
	*1978	*1979	*1978	*1979	*1978	*1979	*1978	*1979	*1978	*1979	*1978	*1979	*1978	*1979		
I	2 431	3 002	1 731	2 322	18 934	16 274	961	1 018	2 739	2 573	802	855	645	207	487	579
II	2 931	3 818	1 707	2 052	14 384	14 936	918	952	1 489	1 597	702	695	154	259	472	588
III	3 201	2 546	2 210	2 392	20 999	20 194	1 095	1 104	2 050	2 580	821	911	324	402	592	779
IV	3 037	2 666	2 291	2 389	22 177	20 451	1 124	1 094	2 040	1 655	916	916	376	491	691	760
V	3 301	2 766	3 207	3 071	21 137	23 385	1 543	1 353	2 333	2 209	1 285	961	734	564	756	890
VI	2 573	2 591	3 097	2 882	25 750	27 524	1 957	1 989	2 653	2 639	994	683	456	624	690	796
VII	3 244		2 641		25 272		1 232		2 113		587		573		227	
VIII	3 662		2 891		23 949		1 365		2 131		716		589		506	
IX	3 929		2 271		19 542		856		2 226		829		513		572	
X	3 172		2 147		19 523		926		2 205		969		517		606	
XI	4 052		2 683		19 518		1 122		2 606		901		569		618	
XII	3 773		2 115		21 397		1 134		1 632		842		1 179		473	

SITC, Rev. N:o	1) 241, 242		242.2—3		242.2, 3, 9		242.1		242.1, 4		241.1							
	A. Markkinahakkuut yhteensä pystykaupoista ja ostajien omista metsistä sekä hankintakaupoista Marknadsavverkningar, summa av rotköp och köparnas egna skogar samt leveransköp <i>Commercial fellings, total on stumpage sales and on quantities from buyers' own forests as well as delivery sales</i>																	
	Kaikkiaan Inalles <i>Grand total</i>		Siitä — Därav — <i>Of which</i>															
		Sahatukkipuu Sågstock <i>Saw logs</i>		Vaneri- tukkipuu Fanerstock <i>Veneer logs</i>		Yhteensä tukkipuu Inalles stock <i>Total logs</i>		Kuusi- paperipuu Gran- pappersved <i>Spruce pulp wood</i>		Mänty- paperipuu Täll- pappersved <i>Pine pulp wood</i>		Lehti- paperipuu Löv- pappersved <i>Hardwood pulp wood</i>		Yhteensä ainespinnop. Inalles tra- vat råvirke <i>Total industrial cordwood</i>		Polttopuu Brännved <i>Firewood</i>		
1 000 m ³ kuorineen — 1 000 m ³ med bark — 1 000 cu. metres with bark																		
	B 25	B 26	B 27	B 28	B 29	B 30	B 31	B 32	B 33									
1972	36 220	15 285	1 490	17 101	8 498	6 395	3 598	18 719	401									
1973	34 749	16 762	1 492	18 547	7 414	5 433	2 925	15 932	268									
1974	34 595	17 138	1 364	18 834	7 409	5 227	2 905	15 623	137									
1975	29 288	10 917	784	12 089	7 617	5 524	3 776	17 044	151									
1976	27 430	11 125	857	12 289	6 357	5 313	3 233	15 416	125									
1977	28 003	13 291	1 006	14 610	5 873	4 925	2 320	13 204	187									
1978	29 440	14 803	1 073	16 278	5 560	4 919	2 135	12 743	418									
	1978	1979	1978	1979	1978	1979	1978	1979	1978	1979	1978	1979	1978	1979				
I	2 636	3 370	1 419	1 757	100	140	1 559	1 934	483	609	406	521	165	258	1 066	1 401	11	34
II	3 091	4 006	1 674	2 159	112	152	1 820	2 344	575	728	485	581	185	298	1 256	1 624	15	38
III	3 679	4 371	1 989	2 385	130	180	2 197	2 599	674	824	539	586	218	324	1 444	1 753	38	19
IV	3 479	4 850	1 815	2 473	127	206	2 001	2 732	663	931	566	739	201	407	1 442	2 096	36	22
V	2 506	4 633	1 222	2 359	74	188	1 342	2 594	493	842	430	728	140	364	1 094	1 942	70	97
VI	1 443		647		38		705		288		287		96		674		64	
VII	627		271		20		296		131		134		44		317		14	
VIII	1 106		463		37		506		244		220		107		574		26	
IX	1 864		850		65		928		373		359		165		901		35	
X	2 599		1 234		96		1 355		459		459		278		1 204		40	
XI	3 078		1 522		133		1 697		558		510		273		1 349		31	
XII	3 332		1 697		141		1 872		619		524		263		1 422		38	

Ks. huomautusosasto vuoden ensimmäisessä numerossa — Se notavdelningen i häfte 1 — See note section in the January issue.

1) SITC-nimike käsittää myös muita tuotteita kuin allamainitun — *) Vain alkoholilain mukaiset juomat s.o. enemmän kuin 2.25 painoprosenttia etyylialkoholia sisältävät. Pl. juomat, joita käytetään muiden alkoholijuomien raaka-aineeksi — *) Ml. gini.

1) SITC-positionen omfattar även andra produkter än den nedannämnda — *) Endast sådana drycker, som enligt alkoholagen har 2.25 viktprocent etylalkohol. Exkl. drycker, som användes som råvara för andra alkoholdrycker — *) Inkl. gin.

1) This SITC-item also contains other products than the one below — *) Such alcoholic beverages only which have 2.25 weight percentage ethyl alcohol. Excl. alcoholic beverages used as raw material for other alcoholic beverages — *) Incl. gin.

3. Tuotetilastoja (jatk.) — Produktstatistik (forts.) — Production statistics (cont.)

SITC, Rev. N:o	251.2	251.6—8		251.6—8	1) 281.3		332.1—3		351		1) 513.3(3)		513.3(4)					
Vuosi ja kuukausi År och månad Year and month	Puuhioke (myyntiä varten) Slipmassa (till avsalu) Mechanical wood pulp (for sale)	Selluloosa — Cellulosa Cellulose				Rautarikaste Järnkonzentrat Iron concentrates		Öljytuotteet Oljeprodukter Oil products		Sähkövoima 2) — Elektrisk energi 2) — Electric energy 2)				Rikkihappo Svavelsyra Sulphuric acid	Typpihappo Salpetersyra Nitric acid			
		Yhteensä Summa Total		Siitä sulfiittiselluloosa Därav sulfitecellulosa Of which sulphite cellulose					Yhteensä Summa Total		Siitä vesivoimalla Därav vattenkraft Of which by water power							
	1 000 t	milj. kWh — mill. kWh								1 000 t								
	B 34	B 35	B 36	B 37	B 38	B 39	B 40	B 41	B 42			B 41	B 42					
1972	63.7	3 785.3		1 274.2	992.9		8 667		22 302		10 211		1 004.3		314.6			
1973	54.1	3 828.7		1 299.0	885.2		8 267		24 938		10 409		936.6		348.0			
*1974	45.7	4 067.1		1 283.8	934.1		8 453		26 524		12 506		984.5		369.4			
*1975	33.4	3 370.3		1 091.4	608.7		7 773		25 134		12 032		1 029.6		397.5			
*1976	23.0	3 437.1		972.2	607.2		9 419		27 804		9 379		1 016.5		303.6			
*1977	22.8	3 227.9		780.4	766.4		10 114		31 556		11 970		984.8		291.3			
*1978	30.1	3 793.3		717.7	784.0		9 517		34 200		9 703		856.2		357.5			
		*1978	*1979	*1978	*1979	*1978	*1979	*1978	*1979	*1978	*1979	*1978	*1979	*1978	*1979			
I	1.3	3.1	309.3	394.5	62.7	65.2	70.6	64.6	869	906	3 371	3 777	1 165	713	76.4	81.9	30.9	33.2
II	2.4	3.7	329.7	358.2	70.9	62.4	48.7	61.9	776	746	3 234	3 515	1 009	651	64.3	81.2	26.8	36.1
III	2.4	3.2	310.2	412.9	64.9	72.4	65.3	54.1	801	802	3 043	3 646	919	775	71.7	89.9	31.3	38.6
IV	3.4	3.1	324.7	344.5	61.8	62.4	62.4	72.2	650	745	2 789	3 150	672	542	75.3	88.9	31.5	33.9
V	2.1	3.7	321.2	403.0	64.6	71.7	80.2	60.4	845	635	2 623	2 978	839	1 059	64.5	92.7	28.8	34.4
VI	2.4	3.0	245.6	270.8	49.0	51.5	58.8	54.5	783	739	2 167	2 427	794	1 018	45.5	62.6	9.9	20.9
VII	0.8		186.2		32.0		67.1		824		1 718		624		48.1	83.6	23.9	32.9
VIII	2.9		329.7		56.0		68.2		849		2 568		554		75.4		36.6	
IX	3.5		366.7		66.5		63.7		740		2 860		758		84.9		34.1	
X	3.5		390.3		69.9		63.9		591		3 076		792		87.9		35.9	
XI	3.1		386.3		62.3		63.3		895		3 174		727		73.4		35.1	
XII	2.3		293.4		57.1		71.8		894		3 577		850		88.7		32.6	

SITC, Rev. N:o	513.3(5)		513.6(1)		513.6(2)		271.1, 2, 4, 561				1) 629.9		631.1—2		
Vuosi ja kuukausi År och månad Year and month	Fosforihapot Fosforsyror Phosphoric acids		Ammoniakki Ammoniak Ammonia		Kaustinen sooda Kaustiksoda Caustic soda		Lannoitteet — Gödselmedel Fertilizers				Moottoriajoneuvojen ulkorenkaat Motorfordons ytterdäck Outer tyres of motor vehicles		Vaneri Faner Plywood and veneers		
							Määrä Mängd Quantity		Ravinnesisältö Näringsinnehåll Nutrient contents N,P ₂ O ₅ ,K ₂ O						
	1 000 t										t		1 000 m ³		
	B 43	B 44	B 44	B 45	B 45	B 46	B 47	B 48	B 49	B 48	B 49	B 48	B 49	B 48	B 49
1972	141.9		231.8		172		1 377.0		562.5		8 909		674.7		
1973	136.0		259.5		204		1 363.6		574.1		11 343		685.3		
*1974	149.6		247.1		228		1 418.7		604.8		11 666		530.1		
*1975	158.0		284.1		185		1 475.6		627.8		12 817		393.1		
*1976	103.7		204.6		96		1 071.2		450.0		9 632		367.6		
*1977	98.1		159.9		107		1 008.0		425.3		9 455		359.8		
*1978	128.2		182.3		128		1 252.4		528.4		12 420		449.6		
	*1978	*1979	*1978	*1979	*1978	*1979	*1978	*1979	*1978	*1979	*1978	*1979	*1978	*1979	
I	10.9	14.1	20.6	28.6	10	12	110.0	121.4	47.2	51.3	1 046	1 155	34.3	45.4	
II	9.8	12.5	17.3	20.5	10	12	107.9	134.2	45.7	57.0	1 075	1 114	43.2	45.4	
III	13.3	16.1	25.1	23.6	11	14	123.2	138.1	54.1	58.4	1 175	1 259	36.6	53.2	
IV	12.2	15.4	15.8	10.1	11	10	107.4	120.1	44.8	50.3	1 167	1 079	39.7	43.7	
V	9.5	14.3	6.6	6.6	11		102.5	119.2	42.2	50.5	1 172	1 242	39.4	57.2	
VI	1.8	4.1	7.1	6.5	8		29.9	57.2	9.9	18.9	1 117	1 034	33.9	48.6	
VII	6.8	13.4	7.4	6.9	9		76.0	108.7	30.4	44.6			18.6		
VIII	11.3		7.5		10		122.6		51.8				32.2		
IX	12.8		13.4		12		118.9		50.8				40.6		
X	12.1		26.4		13		131.3		51.3				46.0		
XI	12.8		17.5		12		110.0		46.7				45.4		
XII	12.8		17.5		11		113.2		47.9				39.7		

Ks. huomautusosasto vuoden ensimmäisessä numerossa — Se notavdelningen i häfte 1 — See note section in the January issue.

1) SITC-nimike käsittää myös muita tuotteita kuin alla mainitut — SITC-positionen omfattar även andra produkter än de nedannämnda — This SITC-item also contains other products than those below.

2) Nettotuotanto — Nettoproduktion — Net production

3. Tuotetilastoja (jatk.) — Produktstatistik (forts.) — Production statistics (cont.)

SITC, Rev. N:o	1) 641.1-5, 7-9		641.1		641.2,9(4)		641.6		651.3-4		652		661.2			
Vuosi ja kuukausi År och månad Year and month	Paperi ja pahvi — Papper och papp — Paper and paperboard															
	Yhteensä Summa Total		Siitä — Därav — Of which													
			Sanoma-lehtipaperi Tidningspapper Newsprint				Kirjoitus- ja painopaperi Skriv- och tryckpapper Printing and writing paper				Voimapaperi Kraftpapper Kraft paper					
	1 000 t										t		1 000 t			
	B 50	B 51	B 52	B 53	B 54	B 55	B 56	B 57								
1972 ..	5 079.5	1 529.3	1 053.7	829.2	259.9	16 384	15 504	1 983.7								
1973 ..	5 573.1	1 410.6	1 513.5	763.6	263.8	15 188	14 021	2 091.9								
*1974 ..	5 315.1	1 493.1	1 288.1	510.4	240.0	15 395	14 587	2 203.1								
*1975 ..	3 971.1	1 253.6	859.6	402.5	147.7	11 566	11 464	2 063.0								
*1976 ..	4 518.6	991.5	1 257.5	430.8	140.5	11 747	11 949	1 825.2								
*1977 ..	4 599.8	978.8	1 472.0	403.5	124.9	8 531	10 632	1 712.0								
*1978 ..	5 079.3	1 126.1	1 631.9	489.4	135.9	7 520	11 199	1 795.5								
	*1978	*1979	*1978	*1979	*1978	*1979	*1978	*1979	*1978	*1979	*1978	*1979	*1978	*1979		
I ..	428.6	471.2	100.4	118.2	146.2	147.2	36.9	49.1	11.3	13.9	694	830	1 141	1 340	144.9	140.0
II ..	404.6	448.2	97.2	103.6	128.6	152.3	39.1	41.2	8.4	12.6	557	820	1 148	1 137	136.1	142.5
III ..	397.8	509.3	85.0	126.6	133.3	158.7	41.8	50.9	11.8	14.4	524	866	1 137	1 139	177.2	165.6
IV ..	443.0	402.7	94.7	95.6	139.0	130.2	44.2	40.4	12.6	12.7	681	760	1 026	1 051	159.8	134.1
V ..	418.1	482.4	88.4	120.3	136.5	144.7	37.9	48.2	13.1	15.1	824	1 120	1 120	1 051	119.2	132.2
VI ..	374.2	95.8	111.9	69.7	104.7	24.2	36.2	9.5	9.5	13.5	521	598	—	—	177.1	171.5
VII ..	330.1	69.7	104.7	89.4	131.1	41.0	24.2	6.8	—	—	—	—	—	—	47.5	—
VIII ..	416.2	89.4	131.1	157.3	154.1	49.4	41.0	10.5	691	715	1 049	1 012	1 012	1 012	158.6	160.8
IX ..	483.3	97.2	157.3	154.1	154.1	49.4	47.2	13.9	849	715	1 021	1 021	1 021	1 021	185.3	185.3
X ..	476.8	102.6	154.1	149.8	149.8	48.5	49.4	13.0	807	807	1 101	1 101	1 101	1 101	118.0	118.0
XI ..	476.4	109.0	149.8	139.4	139.4	43.0	43.0	10.7	657	657	846	846	846	846	211.0	211.0
XII ..	430.2	96.7	139.4													

SITC, Rev. N:o	1) 662.4(1)		664.3		671.2		°		1) 673-678		1) 673.2 (1)		1) 673.1		1) 674	
Vuosi ja kuukausi År och månad Year and month	Tiilet *) Tegel *) Bricks *)		Ikkunalasi Fönsterglas Window glass		Raakarauta Råjärn Pig iron		Raakateräs Råstål Crude steel		Valssauustuotteet (kuumavalssatut) — Valsprodukter (varmvalsade) Rolled products (hot-rolled)							
									Kaikkiaan Inalles Total		Betoniteräs Betongstål Reinforcing steel		Valssilanka Valstråd Rolled wire		Levytuotteet Plåtprodukter Plates	
	1 000 000 kpl - st - numb.		1 000 m ²		t		t									
	B 58	B 59	B 60	B 61	B 62	B 63	B 64	B 65								
1972 ..	117.1	11 007	1 183 487	1 456 281	930 166	175 328	89 516	520 636								
1973 ..	121.9	8 501	1 412 055	1 615 204	1 135 408	187 849	114 080	660 861								
*1974 ..	127.6	9 428	1 363 606	1 655 537	1 124 138	186 820	124 681	645 239								
*1975 ..	121.5	10 272	1 356 411	1 618 110	1 087 057	186 941	102 558	662 739								
*1976 ..	121.1	9 653	1 321 032	1 643 983	1 161 146	173 184	119 159	734 675								
*1977 ..	124.9	8 143	1 763 650	2 195 634	1 517 129	163 635	135 403	1 077 182								
*1978 ..	112.7	10 187	1 858 084	2 335 406	1 801 911	166 897	152 221	1 333 241								
	*1978	*1979	*1978	*1979	*1978	*1979	*1978	*1979	*1978	*1979	*1978	*1979	*1978	*1979	*1978	*1979
I ..	9.9	10.2	830	849	170 335	178 572	212 789	218 101	167 147	171 879	15 415	21 792	13 360	14 177	122 919	128 391
II ..	9.0	8.7	809	763	145 944	160 925	181 858	198 183	149 038	161 385	12 345	20 850	11 665	14 544	115 290	123 060
III ..	10.1	9.4	874	920	176 979	189 252	224 364	231 596	148 732	171 583	8 616	20 503	12 615	15 836	115 721	120 918
IV ..	11.0	9.6	841	759	159 360	186 557	204 471	223 007	152 688	161 760	14 216	17 387	6 161	13 151	114 131	118 818
V ..	10.6	11.7	756	866	169 925	181 111	213 752	222 459	145 146	176 855	19 606	20 932	14 948	17 957	100 152	124 548
VI ..	9.2	10.7	972	722	153 128	147 426	191 891	179 993	128 725	154 118	10 338	12 354	11 752	12 842	98 623	115 605
VII ..	7.9	—	807	—	72 521	—	84 620	—	46 956	—	85	—	1 138	—	42 250	—
VIII ..	7.6	—	762	—	130 005	—	173 369	—	179 198	—	17 644	—	16 743	—	132 377	—
IX ..	8.1	—	956	—	166 373	—	211 118	—	174 062	—	17 870	—	15 890	—	122 170	—
X ..	10.4	—	749	—	177 176	—	220 869	—	168 582	—	16 354	—	16 648	—	118 048	—
XI ..	10.1	—	900	—	166 178	—	213 205	—	174 492	—	18 251	—	19 147	—	128 208	—
XII ..	8.8	—	931	—	170 160	—	203 100	—	167 145	—	16 157	—	12 154	—	123 352	—

Ks. huomautusosasto vuoden ensimmäisessä numerossa — Se notavdelningen i häfte 1 — See note section in the January issue.

1) SITC-nimike käsittää myös muita tuotteita kuin allamainitut — *) Pl. tulenkestävät ja haponkestävät tiilet.

1) SITC-positionen omfattar även andra produkter än de nedannämnda — *) Exkl. eldfasta och syrafasta tegel.

1) This SITC-item also contains other products than those below — *) Excl. refractory and acid-resistant bricks

3. Tuotetilasto (jatk.) — Produktstatistik (forts.) — Production statistics (cont.)

SITC, Rev. No	1) 674		1) 682.1(2)		683.1		681.1		812.2			
Vuosi ja kuukausi År och månad Year and month	Kylmävalssatut levytuotteet Kallvalsade plåtprodukter Gold-rolled plates	Sinkityt levytuotteet Galvaniserade plåtprodukter Galvanised sheets and plates	Kuparikatodit Kopparkatoder Copper (cathodes)	Nikkelikatodit Nickelkatoder Nickel (cathodes)	Sinkki Zink Zinc	Keraamiset saniteettivalmisteet asennettavat Keramiskt sanitetsgods för install. Sanitary ceramic articles						
t												
	B 66	B 67	B 68	B 69	B 70	B 71						
1972	57 764	25 051	38 424	5 458	81 151	7 019						
1973	120 264	73 214	42 907	5 840	80 662	10 418						
*1974	136 085	96 231	38 278	6 456	92 153	7 355						
*1975	129 571	94 301	35 765	6 104	58 712	7 407						
*1976	169 622	115 718	38 150	7 626	110 636	8 190						
*1977	298 532	128 461	42 755	9 448	137 980	7 155						
*1978	369 347	146 000	42 719	7 501	132 935	7 142						
	*1978	*1979	*1978	*1979	*1978	*1979	*1978	*1979	*1978	*1979		
I	29 830	34 834	10 180	10 800	3 789	3 729	348	401	13 692	13 336	741	616
II	29 818	32 898	9 730	15 610	3 373	3 515	589	886	11 924	13 183	718	657
III	30 287	35 654	12 640	18 640	3 820	3 758	831	938	11 176	12 905	700	694
IV	29 450	30 627	13 580	13 890	3 317	3 593	887	1 018	10 882	13 139	656	648
V	30 681	37 531	16 330	11 890	3 685	3 900	625	1 138	9 983	13 098	574	722
VI	30 726	26 736	13 360	14 050	3 278	3 619	—	929	7 342	11 475	626	722
VII	11 422	11 770	3 082	3 082	—	—	124	—	8 824	—	106	389
VIII	29 587	15 580	3 906	—	—	—	910	—	9 907	—	567	—
IX	29 378	11 900	3 570	—	—	—	976	—	11 456	—	601	—
X	36 243	10 440	3 630	—	—	—	1 042	—	13 109	—	592	—
XI	41 918	11 480	3 701	—	—	—	785	—	12 242	—	655	—
XII	40 007	9 010	3 568	—	—	—	384	—	12 398	—	606	—

4. Teollisuustuotannon volyyymi-indeksi 2) — Volymindex för industriproduktionen 2) — Volume index of industrial production 2)

1970 = 100 Ryhmien painot ilmoitettu sulissa — Gruppvikterna angivna inom parentes — Group weights in parentheses

Vuosi ja kuukausi År och månad Year and month	Toimialaryhmät — Branchgrupper — Groups of industry																			
	Koko teollisuus Hela industrin Total industry		Investointitavarat Investeringar Investment goods		Muut tuotantohyödykkeet Andra produktionsföremånder Other producers' goods		Kulutushyödykkeet Konsumtionsföremånder Consumers' goods		Kattos ja kiviainetta Brytning av mineraliska produkter Mining and quarrying		Elintarvikkeiden valmistus Livsmedelstillverkning Food manufacturing		Juomien valmistus Dryckesvarutillverkning Beverage industries		Tupakkatuotteiden valmistus Tobaksvarutillverkning Tobacco manufact.		Tekstiilien valmistus Textilvarutillverkning Manufact. of textiles		Vaatteiden valmistus Tillverkning av kläder Manuf. of wearing apparel, except footwear	
	(100)	(10.7)	(64.9)	(24.4)	(2.9)	(9.8)	(1.6)	(0.5)	(4.1)	(3.4)										
	B 72	B 73	B 74	B 75	B 76	B 77	B 78	B 79	B 80	B 81										
1975 ..	122	178	110	130	97	113	114	124	122	122										
1976 ..	125	162	116	132	112	110	116	114	122	125										
*1977 ..	127	153	119	133	120	108	119	109	117	120										
*1978 ..	130	143	125	137	116	114	121	107	122	116										
	*1978	*1979	*1978	*1979	*1978	*1979	*1978	*1979	*1978	*1979										
I ..	136	146	159	157	130	142	139	148	114	109	103	112	109	93	121	45	139	138	124	135
II ..	128	136	147	148	123	133	134	138	100	110	94	102	91	89	34	54	134	129	129	132
III ..	136	153	156	161	130	149	141	157	117	116	104	117	128	128	69	80	140	150	128	146
IV ..	134	136	148	139	129	133	140	143	131	108	106	117	130	123	76	95	136	131	126	118
V ..	140	153	159	166	134	149	147	157	139	122	119	129	143	151	140	109	137	151	130	135
VI ..	124	146	146	116	116	136	128	114	157	128	114	129	157	89	89	125	125	103	103	103
VII ..	67	53	67	72	72	92	101	122	92	92	101	122	122	110	110	12	12	20	20	20
VIII ..	135	145	128	146	128	146	128	124	128	124	124	130	130	114	114	136	136	127	127	127
IX ..	138	148	134	142	117	117	114	114	117	117	114	114	105	105	100	124	124	127	127	127
X ..	147	161	142	152	114	114	137	105	114	114	137	105	105	101	101	132	132	140	140	140
XI ..	148	162	141	157	103	103	141	111	103	103	141	111	111	110	110	142	142	131	131	131
XII ..	129	132	125	137	107	107	113	113	107	107	113	113	117	218	218	106	106	105	105	105

Ks. huomautusosasto vuoden ensimmäisessä numerossa — Se notavdelningen i häfte 1 — See note section in the January issue

1) SITC-nimike käsittää myös muita tuotteita kuin allamainitut — 2) Volyyymi-indeksiluvut perustuvat vuoden 1975 alusta kerättyihin uusiin indikaattoreihin. Tiedustelussa kerättävien tuotteiden lukumäärä on tuntuvasti lisätty sekä ns. korvikemuuttujien (tehtyjen työtuntien, sähköenergian) osuutta on pyritty vähentämään mikäli se on suinkin ollut mahdollista..

3) SITC-positionen omfattar även andra produkter än de nedan nämnda — 4) Volymindex talen grundar sig på de nya indikatorerna som samlats från början av år 1975. Antalet produkter om vilka uppgifter samlas vid undersökningen har utökats betydligt och de s.k. surrogatvariablernas (utförda arbetstimmar, energi) andel har försökts minska närhelst det varit möjligt.

4. Teollisuustuotannon volyymi-indeksi (jatk.) - Volymindex för industriproduktionen (forts.) - Volume index of industrial production (cont.)

Vuosi ja kuukausi År och månad Year and month	Toimialaryhmät — Branschgrupper — Groups of industry																			
	323		324		331		332		341		342		351		352		353		354	
	Nahan, turkkisten ym. valmistus Tillverkning av läder, pälleskin m.m. Manufacture of leather, fur etc.		Kenkien valmistus Skottillverkning Manufacture of footwear		Puutavaran valmistus Trävarutillverkning Manufact. of wood and wood products		Ei-metallisten kalusteiden valmistus Tillverk. av möbelfaror nörn av metall Manufacture of furniture and fixtures, except primary of metal		Massan, paperin ja paperituot. valmistus Massa-, pappers och pappersvarutillverkning Manufact. of paper and paper products		Graafinen tuotanto Graafisk produktion Printing, publishing and allied industries		Kemikaalien valmistus Tillverkning av kemikalier Manufacture of industrial chemicals		Muiden kemiallisten tuotteiden valmistus Tillverkn. av andra kemiska produkter Manufacture of other chemical products		Maadöljyn jalostus Petroleumraffinering Petroleum refineries		Maadöljyn ja kivihiihtuotteiden valmistus Tillverkn. av petroleum- och kolprodukteer Miscellaneous products of petroleum and coal	
(0.4)		(0.8)		(6.8)		(1.2)		(15.2)		(5.5)		(3.1)		(2.1)		(1.7)		(0.3)		
B 82		B 83		B 84		B 85		B 86		B 87		B 88		B 89		B 90		B 91		
1975 ..	103	114	76	159	95	132	165	111	109	108										
1976 ..	104	116	85	140	99	132	168	113	137	105										
*1977 ..	95	104	91	132	98	140	160	107	140	93										
*1978 ..	96	108	100	145	112	142	181	109	142	89										
	*1978	*1979	*1978	*1979	*1978	*1979	*1978	*1979	*1978	*1979	*1978	*1979	*1978	*1979	*1978	*1979	*1978	*1979	*1978	*1979
I ..	103	105	125	127	88	109	142	151	111	133	142	149	193	215	149	160	154	168	98	82
II ..	100	127	135	136	87	110	137	115	113	123	134	140	182	213	138	147	135	131	74	67
III ..	93	108	135	145	104	138	157	173	107	140	151	159	207	242	147	163	162	155	74	74
IV ..	97	95	121	118	114	127	140	124	115	116	146	144	187	198	168	161	115	160	101	103
V ..	112	120	91	117	126	158	176	158	112	137	154	162	165	208	165	197	173	107	95	102
VI ..	101	99	111	111	111	139	139	97	97	97	131	110	110	110	149	159	159	109	109	109
VII ..	7	10	43	25	25	25	25	72	72	72	86	133	133	47	47	171	171	96	96	96
VIII ..	119	131	97	212	112	112	112	112	112	112	139	192	192	155	155	160	160	116	116	116
IX ..	102	127	107	159	129	129	129	129	129	129	152	201	201	155	155	144	144	94	94	94
X ..	112	119	120	153	133	133	133	133	133	133	158	224	224	162	162	113	113	85	85	85
XI ..	111	115	116	167	131	131	131	131	131	131	161	191	191	147	147	167	167	70	70	70
XII ..	94	87	90	130	109	109	109	109	109	109	149	187	187	121	121	161	161	57	57	57

Toimialaryhmät (jatk.) — Branschgrupper (forts.) — Groups of industry (cont.)

Vuosi ja kuukausi År och månad Year and month	Toimialaryhmät (jatk.) — Branschgrupper (forts.) — Groups of industry (cont.)																			
	355		356		361		362		369		370		372		381		382			
	Kumituotteiden valmistus Gummituotetillverkning Manufacture of rubber products		Muovituotteiden valmistus Plastvarutillverkning Manufacture of plastic products n.e.c.		Posiiliteosten yms. tuotteiden valmistus Porslins- och lergodstillverkn. Manufacture of pottery, china and earthenware		Lasin ja lasituotteiden valmistus Glass- och glasvarutillverkn. Manufacture of glass and glassproducts		Muu savi- ja kivituuotteiden valmistus Annann ler- och stenprodukt-tillverkning Manufacture of other non-metallic mineral products		Raudan teräksen ja ferroseosten valmistus Järn-, stål- och ferrolegeringsframställning Iron and steel basic industries		Muiden metallien valmistus Framställning av icke-järnmetaller Non-ferrous metal basic industries		Metallituotteiden valmistus Metallvarutillverkning Manufacture of fabricated metal products except machinery and equipment		Koneiden valmistus Maskintillverkning Manufacture of machinery except electrical			
(0.8)		(1.3)		(0.4)		(0.6)		(2.6)		(2.9)		(1.2)		(3.9)		(3.8)				
B 92		B 93		B 94		B 95		B 96		B 97		B 98		B 99		B 100				
1975 ..	97	71	74	147	132	139	100	131	149											
1976 ..	85	71	74	142	123	135	106	131	151											
*1977 ..	91	70	69	140	122	174	119	138	147											
*1978 ..	105	73	66	150	117	190	122	122	138											
	*1978	*1979	*1978	*1979	*1978	*1979	*1978	*1979	*1978	*1979	*1978	*1979	*1978	*1979	*1978	*1979	*1978	*1979	*1978	*1979
I ..	130	135	78	82	84	76	166	155	118	109	209	220	139	133	127	141	145	153	153	153
II ..	108	131	75	82	80	75	186	154	109	103	180	204	111	125	121	126	138	145	145	145
III ..	117	139	75	100	78	80	162	170	119	125	200	228	132	137	127	139	149	157	157	157
IV ..	113	130	79	84	80	70	184	168	123	115	195	215	120	123	127	125	139	137	137	137
V ..	139	135	81	105	74	79	162	157	127	129	204	226	143	155	144	145	153	161	161	161
VI ..	110	69	69	69	69	69	138	137	137	137	177	177	103	103	124	124	141	141	141	141
VII ..	3	10	6	54	54	54	54	54	54	54	67	67	52	52	39	39	50	50	50	50
VIII ..	104	89	47	109	109	109	109	109	109	109	195	195	128	128	139	139	146	146	146	146
IX ..	104	84	61	191	126	126	126	126	126	126	213	213	139	139	134	134	143	143	143	143
X ..	122	85	70	152	139	139	139	139	139	139	216	216	143	143	139	139	157	157	157	157
XI ..	124	88	68	158	125	125	125	125	125	125	216	216	128	128	138	138	158	158	158	158
XII ..	84	59	70	140	101	101	101	101	101	101	205	205	122	122	111	111	130	130	130	130

Ks. huomautusosasto vuoden ensimmäisessä numerossa — Se notavdelningen i häfte 1 — See note section in the January issue.

*) This SITC-item also contains other products than those below — *) The volume index figures are based on the new indicators collected from the beginning of 1975. The number of products collected in the survey has been increased considerably; whenever possible, the proportion of so-called surrogate variables (working-hours performed, electric energy) has been cut down.

4. Teollisuustuotannon volyyymi-indeksi (jatk.) - Volymindex för industriproduktionen (forts.) - Volume index of industrial production (cont.)

Vuosi ja kuukausi År och månad Year and month	Toimintaryhmät (jatk.) — Branschgrupper (forts.) — Groups of industry (cont.)										Tehdasteollisuuden erikoisindeksejä Specialindexar för fabriksindustri Special indices of manufacturing							
	383		384		385		390		4		331, 341		37—38		3			
	Sähkötekni- kisten tuotteiden valmistus Tillverkn. av elprodukter Manuf. of electrical machinery apparatus, appliances and supplies (3.7)		Kulkuneuvojen valmistus Transportmedeltillverkning Manuf. of transport equipment (4.9)		Instrumenttien yms. tuotti. valmistus Tillverkning av instrument od. fimekaniska produkter Manufacture of professional and scientific, and measuring and controlling equipment n.e.c. and photographic and optical goods (0.4)		Muu valmistus Annan tillverkning Other manufacturing industries (0.7)		Sähkö-, kaasua- ja vesihuolto El-, gas- och vattenförsörjn. Electricity, gas and water (8.3)		Puu- ja paperteollisuus Trä- och pappersindustri Manufacture of wood, paper and other products (22.0)		Metalliteollisuus Metallindustri Manufacture of metal and metal products (25.9)		Muu tehdasteollisuus Annan fabriksindustri Other manufacturing industries (40.9)		Tehdasteollisuus Fabriksindustri Manufacturing (88.8)	
B 101	B 102	B 103	B 104	B 105	B 106	B 107	B 108	B 109										
1975 ..	177	163	164	97	138	89	150	122	122									
1976 ..	163	177	137	98	145	95	150	122	124									
*1977 ..	160	156	129	108	157	96	151	122	124									
*1978 ..	156	146	143	109	169	108	145	126	127									
	*1978	*1979	*1978	*1979	*1978	*1979	*1978	*1979	*1978	*1979	*1978	*1979	*1978	*1979	*1978	*1979		
I ..	166	171	171	159	175	182	93	105	197	221	104	126	158	162	128	133	131	140
II ..	159	158	156	151	152	162	90	99	189	204	105	119	146	151	120	125	124	131
III ..	168	179	160	164	171	166	110	125	180	203	106	140	156	166	132	144	132	149
IV ..	160	150	158	143	142	131	134	118	167	183	115	120	149	146	129	132	131	133
V ..	171	192	162	170	148	150	131	135	156	174	117	143	161	172	137	145	139	152
VI ..	164		152		140		124		131		101		146		121		124	
VII ..	54		44		50		15		106		63		50		71		63	
VIII ..	155		143		120		106		153		108		150		136		133	
IX ..	168		150		141		111		170		122		154		132		136	
X ..	171		161		156		133		182		129		163		142		145	
XI ..	181		168		161		155		187		127		165		143		145	
XII ..	158		130		161		112		208		103		140		122		123	

5. Asuntojen tuotanto — Bostadsproduktionen — Production of dwellings

Vuosi ja neljännes År och kvartal Year and quarter	Myönnetyt rakennusluvut Beviljade byggnadstillstånd Granted building permits		Keskeneräiset asunnot Igångvarande bostadslägenheter Incomplete dwellings		Valmistuneet asunnot Färdigställda bostadslägenheter Completed dwellings	
	Asuinhuoneistoja Bostadslägenheter Dwellings	Kokonais- huoneistoala m ² Total lägenhets- yta m ² Total useful floor space m ²	Asuinhuoneistoja Bostadslägenheter Dwellings	Kokonais- huoneistoala m ² Total lägenhets- yta m ² Total useful floor space m ²	Asuinhuoneistoja Bostadslägenheter Dwellings	Kokonais- huoneistoala m ² Total lägenhets- yta m ² Total useful floor space m ²
	B 110	B 111	B 112	B 113	B 114	B 115
1972	68 278	4 792 330	57 548	4 115 200	59 937	4 165 244
1973	80 952	5 834 005	67 838	4 919 933	62 358	4 418 865
1974	74 245	5 412 117	64 032	4 850 396	73 033	5 148 657
1975	63 937	4 793 848	56 644	4 484 000	69 408	5 011 000
1976	61 509	4 859 000	55 324	4 532 000	57 498	4 315 000
1977	56 947	4 605 000	52 034	4 409 000	56 966	4 429 293
*1978	53 452	4 362 000	44 858	3 885 000	54 865	4 438 700
1974 II	23 359	1 919 198	66 857	5 172 062	18 884	1 246 653
III	22 124	1 507 691	69 748	5 494 000	17 071	1 163 405
IV	17 263	1 129 196	64 032	4 850 396	23 247	1 754 241
1975 I	10 901	798 100	57 185	4 271 000	15 668	1 119 000
II	21 361	1 831 000	57 310	4 547 000	19 011	1 257 000
III	16 654	1 196 000	59 244	4 963 000	16 403	1 134 000
IV	15 021	968 000	55 179	4 374 000	18 326	1 501 000
1976 I	9 548	737 000	50 761	3 929 000	12 079	886 000
II	19 742	1 815 000	54 653	4 600 000	14 100	958 000
III	17 918	1 321 000	59 108	5 128 000	12 834	934 000
IV	14 301	986 000	55 324	4 532 000	18 485	1 537 000
1977 I	8 930	690 000	50 945	4 067 000	11 276	886 185
II	18 093	1 715 000	54 393	4 755 000	14 674	1 020 021
III	14 998	1 158 000	56 570	5 075 000	13 153	979 051
IV	14 926	1 042 000	52 034	4 409 000	17 863	1 544 036
*1978 I	11 583	890 000	46 600	3 848 000	11 458	954 113
II	16 353	1 594 000	49 079	4 430 000	14 932	1 087 580
III	13 251	1 004 000	50 862	4 628 000	11 572	933 838
IV	12 265	874 000	44 858	3 885 000	16 903	1 463 169
*1979 I	10 067	799 000	41 948	3 518 000	10 189	8 267 730

Ks. huomautusosasto vuoden ensimmäisessä numerossa — Se notavdelningen i häfte 1 — See note section in the January issue.

6. Talonrakennustoiminta — Husbyggnadsverksamhet — House construction

Vuosi ja neljännes År och kvartal Year and quarter	Kaikki rakennukset — Alla byggnader — All buildings						Kivirakennukset — Stenbyggnader — Buildings of stone					
	Yhteensä Summa Total	Asuin- raken- nukset Bostads- byggnader Residential buildings	Maa- talous- raken- nukset Ekonomi- byggnader Farm buildings	Teolli- suus- raken- nukset Industri- byggnader Industrial buildings	Liike- raken- nukset Affärs- byggnader Business buildings	Julkiset raken- nukset Offent- liga byggnader Public buildings	Yhteensä Summa Total	Asuin- raken- nukset Bostads- byggnader Residential buildings	Maa- talous- raken- nukset Ekono- mibyggnader Farm buildings	Teolli- suus- raken- nukset Industri- byggnader Industrial buildings	Liike- raken- nukset Affärs- byggnader Business buildings	Julkiset raken- nukset Offent- liga byggnader Public buildings
	Tilavuus — Kubikinnehåll — Cubic capacity — 1 000 000 m ³											
	B 116	B 117	B 118	B 119	B 120	B 121	B 122	B 123	B 124	B 125	B 126	B 127
Myönnetty talonrakennusluvut — Beviljade byggnadstillstånd — Granted building permits												
Koko maa — Hela riket — Whole country												
1974	53.23	22.35	3.26	16.39	4.91	3.52	36.27	13.47	0.98	14.31	3.79	3.08
1975	51.42	19.65	3.79	14.96	6.66	3.39	33.04	10.34	1.01	12.87	5.34	2.92
1976	46.89	19.95	3.93	10.46	5.35	3.84	27.04	9.30	1.25	8.50	4.12	3.12
1977	41.88	18.86	4.22	8.15	3.96	3.71	22.54	8.57	1.10	6.16	2.99	3.07
*1978	41.99	17.89	4.97	8.56	4.16	3.67	21.37	7.70	1.23	6.14	2.89	2.74
1976 III	12.42	5.43	0.71	2.95	1.49	0.97	7.70	2.99	0.23	2.32	1.17	0.85
IV	11.96	4.09	0.69	3.43	1.69	1.45	8.05	2.41	0.29	2.75	1.34	1.16
1977 I	6.73	2.92	0.66	1.02	0.89	0.83	4.08	1.52	0.23	0.74	0.77	0.76
II	13.22	7.00	1.71	1.85	0.84	0.80	5.11	1.96	0.41	1.40	0.55	0.63
III	11.41	4.72	1.06	2.48	1.37	0.91	6.44	2.38	0.28	1.88	1.01	0.72
IV	10.52	4.21	0.80	2.80	0.85	1.17	6.91	2.70	0.19	2.14	0.66	0.96
*1978 I	10.11	3.72	1.02	2.86	1.20	0.92	6.01	2.03	0.25	2.01	0.94	0.67
II	12.92	6.51	2.17	1.50	1.09	0.69	4.66	1.57	0.51	1.13	0.84	0.53
III	11.07	4.12	1.04	3.22	1.11	0.85	6.12	2.03	0.25	2.33	0.83	0.59
IV	7.79	3.54	0.74	0.98	0.76	1.21	4.58	2.07	0.22	0.67	0.58	0.95
*1979 I	7.75	3.32	1.23	0.90	1.05	0.77	4.28	1.70	0.26	0.68	0.88	0.63
Keskeneräiset talonrakennustyöt — Igångvarande husbyggen — Buildings in construction stage												
Koko maa — Hela riket — Whole country												
1974	52.84	20.66	3.36	16.15	4.97	5.19	36.33	11.95	1.04	14.08	4.21	4.71
1975	52.45	18.51	3.76	16.65	5.80	4.82	35.34	9.39	1.07	14.75	5.12	4.47
1976	51.85	19.08	4.00	14.93	5.05	5.05	32.75	8.76	1.18	13.07	4.19	4.50
1977	48.12	18.37	4.50	11.60	4.35	5.40	28.00	7.82	1.25	9.54	3.56	4.74
*1978	42.78	16.36	5.00	8.90	4.76	4.34	23.48	6.68	1.24	7.03	4.06	3.70
1976 III	55.22	21.56	4.82	14.69	5.44	4.56	33.00	8.82	1.36	13.01	4.48	4.08
IV	51.85	19.08	4.00	14.93	5.05	5.05	32.75	8.76	1.18	13.07	4.19	4.50
1977 I	47.95	17.24	3.66	12.80	5.02	5.63	31.10	8.42	1.06	11.17	4.31	5.10
II	51.52	20.09	4.65	12.78	4.90	5.17	30.09	7.99	1.30	10.93	4.14	4.68
III	52.69	21.41	5.09	12.26	4.87	4.92	29.31	8.17	1.45	10.24	3.94	4.38
IV	48.12	18.37	4.50	11.60	4.35	5.40	28.00	7.82	1.25	9.54	3.56	4.74
*1978 I	44.63	16.25	4.05	11.01	4.33	5.33	26.95	7.45	1.10	8.88	3.72	4.74
II	47.46	18.70	5.36	9.93	4.44	5.04	25.38	6.88	1.37	7.85	3.79	4.43
III	48.76	19.45	5.73	10.25	4.71	4.66	25.68	6.91	1.40	8.17	4.02	4.10
IV	42.78	16.36	5.00	8.90	4.76	4.34	23.48	6.68	1.24	7.03	4.06	3.70
*1979 I	39.45	14.80	4.51	7.96	4.35	4.58	22.17	6.47	1.05	6.43	3.56	3.95
Valmistuneet rakennukset — Färdigställda byggnader — Completed buildings												
Koko maa — Hela riket — Whole country												
1974	46.47	21.52	2.75	12.85	4.46	2.93	32.30	14.03	0.81	11.13	3.55	2.44
1975	47.85	20.59	2.80	13.53	5.15	3.64	32.15	12.38	0.79	11.48	3.99	3.14
1976	41.20	17.72	3.16	10.32	5.04	2.61	25.85	9.40	0.87	8.71	4.12	2.22
1977	43.70	18.08	3.09	12.00	4.84	3.34	26.93	8.66	0.88	10.24	3.84	2.81
*1978	42.56	18.21	3.77	10.20	3.39	4.21	23.86	8.21	1.08	7.89	2.50	3.46
1976 III	9.61	3.87	1.05	2.33	0.89	0.71	5.65	2.11	0.27	1.86	0.71	0.63
IV	13.15	6.29	1.19	2.33	1.69	0.81	7.07	2.64	0.30	1.90	1.27	0.66
1977 I	9.44	3.59	0.47	3.26	1.26	0.57	6.37	1.81	0.14	2.88	1.03	0.43
II	8.77	4.16	0.39	1.79	0.97	1.01	5.91	2.51	0.15	1.51	0.78	0.88
III	10.91	4.03	1.05	3.01	1.02	0.99	6.61	1.96	0.29	2.63	0.79	0.83
IV	14.58	6.30	1.17	3.94	1.58	0.78	8.04	2.38	0.30	3.22	1.23	0.67
*1978 I	9.06	3.93	0.67	2.41	0.93	0.77	5.41	1.84	0.21	1.99	0.67	0.62
II	10.12	4.43	0.60	2.76	0.86	0.94	6.56	2.53	0.23	2.28	0.67	0.77
III	10.31	3.83	1.21	2.48	0.71	1.12	5.19	1.65	0.32	1.69	0.48	0.91
IV	13.07	6.02	1.29	2.55	0.89	1.38	6.70	2.19	0.32	1.93	0.68	1.16
*1979 I	7.38	3.37	0.69	1.11	1.31	0.62	4.27	1.61	0.24	0.69	1.16	0.47

Ks. huomautusosasto vuoden ensimmäisessä numerossa — Se notavdelningen i häfte 1 — See note section in the January issue.

6. Talonrakennustoiminta (jatk.) — Husbyggnadsverksamhet (forts.) — House construction (cont.)

Vuosi ja neljännes År och kvartal Year and quarter	Kaikki rakennukset — Alla byggnader — All buildings						Kivirakennukset — Stenbyggnader — Buildings of stone					
	Yhteensä Summa Total	Asuin- raken- nukset Bostads- byggnader Residential buildings	Maa- talous- raken- nukset Ekonomi- byggnader Farm buildings	Teolli- suus- raken- nukset Industri- byggnader Industrial buildings	Liike- raken- nukset Affärs- byggnader Business buildings	Julkiset raken- nukset Offent- liga byggnader Public buildings	Yhteensä Summa Total	Asuin- raken- nukset Bostads- byggnader Residential buildings	Maa- talous- raken- nukset Ekono- mibyggnader Farm buildings	Teolli- suus- raken- nukset Industri- byggnader Industrial buildings	Liike- raken- nukset Affärs- byggnader Business buildings	Julkiset raken- nukset Offent- liga byggnader Public buildings
	Tilavuus — Kubikinhåll — Cubic capacity — 1 000 000 m ³											
	B 128	B 129	B 130	B 131	B 132	B 133	B 134	B 135	B 136	B 137	B 138	B 139
Myöntetyt talonrakennusluvut — Beviljade byggnadstillstånd — Granted building permits												
Kaupungit — Städer — Urban communes												
1974	31.90	13.33	0.42	10.77	3.95	2.56	26.06	10.05	0.17	9.70	3.30	2.38
1975	31.77	11.40	1.52	11.07	5.43	2.45	25.48	7.88	0.19	10.12	4.65	2.22
1976	26.57	11.22	0.53	6.91	4.26	2.55	19.78	7.24	0.14	6.05	3.58	2.18
1977	23.48	11.00	0.65	5.17	3.09	2.60	16.72	6.93	0.21	4.23	2.58	2.30
*1978	21.60	10.20	1.03	4.15	3.02	2.51	14.43	6.17	0.35	3.08	2.55	2.03
1976 III	7.20	3.32	0.09	1.80	1.19	0.58	5.62	2.39	0.04	1.56	1.01	0.54
IV	7.51	2.51	0.12	2.34	1.33	1.02	6.07	1.91	0.03	2.03	1.15	0.86
1977 I	3.89	1.71	0.11	0.59	0.75	0.63	3.15	1.25	0.04	0.52	0.70	0.60
II	6.50	3.45	0.24	1.23	0.63	0.64	3.66	1.47	0.07	1.01	0.47	0.54
III	6.66	2.98	0.20	1.52	1.06	0.65	4.76	1.96	0.07	1.20	0.88	0.55
IV	6.43	2.85	0.10	1.82	0.64	0.69	5.15	2.24	0.02	1.50	0.54	0.62
*1978 I	6.30	2.36	0.17	1.89	1.00	0.72	4.53	1.60	0.04	1.46	0.80	0.54
II	5.69	3.08	0.46	0.66	0.83	0.48	2.99	1.18	0.15	0.49	0.73	0.41
III	4.96	2.42	0.20	1.02	0.66	0.49	3.40	1.64	0.07	0.68	0.56	0.39
IV	4.65	2.34	0.20	0.58	0.53	0.82	3.51	1.75	0.09	0.45	0.46	0.69
*1979 I	4.20	2.01	0.20	0.48	0.88	0.45	3.17	1.38	0.06	0.39	0.82	0.42
Keskeneräiset talonrakennustyöt — Igångvarande husbyggen — Buildings in construction stage												
Kaupungit — Städer — Urban communes												
1974	32.41	11.93	0.51	10.90	4.30	4.12	25.75	8.81	0.20	9.72	3.83	3.88
1975	32.17	10.05	0.58	11.73	4.99	3.89	26.43	6.69	0.22	10.72	4.57	3.78
1976	29.95	10.21	0.68	9.83	4.07	3.72	23.67	6.44	0.23	8.96	3.60	3.55
1977	27.24	9.76	0.78	7.38	3.59	4.22	20.43	5.80	0.28	6.38	3.16	3.89
*1978	24.22	9.08	0.98	5.87	3.90	3.21	17.45	5.17	0.27	4.90	3.53	2.95
1976 III	30.76	10.99	0.82	9.27	4.68	3.48	23.19	6.16	0.25	8.56	4.02	3.30
IV	29.95	10.21	0.68	9.83	4.07	3.72	23.67	6.44	0.23	8.96	3.60	3.55
1977 I	28.93	9.59	0.68	8.65	4.21	4.35	23.17	6.27	0.25	7.80	3.79	4.16
II	29.21	10.43	0.80	8.45	4.06	3.98	22.02	5.87	0.26	7.59	3.61	3.81
III	29.42	11.16	0.88	7.85	3.97	3.96	21.38	6.13	0.32	6.88	3.40	3.68
IV	27.24	9.76	0.78	7.38	3.59	4.22	20.43	5.80	0.28	6.38	3.16	3.89
*1978 I	26.28	8.83	0.70	7.47	3.67	4.16	20.28	5.55	0.24	6.40	3.33	3.85
II	25.74	9.59	0.89	6.13	3.71	3.93	18.21	5.00	0.22	5.12	3.33	3.61
III	26.86	10.23	1.05	6.57	3.88	3.61	18.86	5.25	0.24	5.59	3.51	3.33
IV	24.22	9.08	0.98	5.87	3.90	3.21	17.45	5.17	0.27	4.90	3.53	2.95
*1979 I	22.68	8.36	0.84	5.2	3.59	3.51	16.76	5.09	0.21	4.48	3.17	3.23
Valmistuneet rakennukset — Färdigställda byggnader — Completed buildings												
Kaupungit — Städer — Urban communes												
1974	29.84	14.14	0.35	9.15	3.63	2.07	24.70	11.13	0.13	8.27	3.10	1.87
1975	29.91	12.84	0.39	9.06	4.28	2.71	24.22	9.64	0.16	8.10	3.62	2.49
1976	25.07	10.38	0.37	7.53	4.21	1.79	19.65	7.20	0.11	6.70	3.63	1.59
1977	26.48	10.72	0.49	8.39	3.88	2.23	20.31	6.86	0.17	7.56	3.35	2.02
*1978	23.92	10.36	0.65	6.16	2.58	3.15	17.25	6.50	0.23	5.06	2.13	2.77
1976 III	4.73	2.03	0.11	1.42	0.65	0.38	3.58	1.47	0.04	1.12	0.57	0.33
IV	7.53	3.36	0.17	1.58	1.42	0.63	5.40	2.03	0.05	1.42	1.13	0.53
1977 I	6.04	2.27	0.06	2.16	1.05	0.39	4.75	1.43	0.01	2.01	0.94	0.31
II	5.90	2.79	0.07	1.35	0.82	0.75	4.77	2.06	0.03	1.20	0.72	0.70
III	6.08	2.25	0.18	2.10	0.81	0.55	4.74	1.49	0.07	1.91	0.70	0.52
IV	8.46	3.42	0.18	2.79	1.20	0.54	6.04	1.87	0.05	2.43	0.99	0.50
*1978 I	5.06	2.33	0.12	1.19	0.76	0.54	3.72	1.50	0.05	1.02	0.61	0.49
II	6.60	2.84	0.13	2.17	0.69	0.62	5.24	2.07	0.08	1.92	0.60	0.54
III	5.15	1.96	0.20	1.40	0.48	0.88	3.41	1.21	0.06	0.92	0.38	0.76
IV	7.11	3.23	0.20	1.40	0.65	1.11	4.88	1.72	0.04	1.20	0.54	0.98
*1979 I	4.59	2.17	0.19	0.62	1.11	0.38	3.17	1.34	0.08	0.39	1.03	0.28

Ka. huomautusosasto vuoden ensimmäisessä numerossa — Se notavdelningen i häfte 1 — See note section in the January issue.

7. Kaupan myynti — Handels försäljning — Sales of commerce

a. Tukkukauppa — Partihandel — Wholesaling

Vuosi ja kuukausi År och månad Year and month	Kaikki tukkukaupat Alla partiaffärer All wholesalers	Keskustukkukauppa Centralpartihandel Central wholesale trade	Muu yleistukkukauppa Annat allmän partihandel Other general wholesale trade	Ravinto- ja nautintoainetukkuk. Partihandel med livs- och njutningsmedel Food and beverages	Tekstiili-, vaatetus- ja nahkatav. tukkukauppa Partihandel med textil-, beklädnads- och lädervaror Textile clothing and leather articles	Rauta- ja rakennustarviketukkuk. Partihandel med järn- och byggnadsvaror Iron wares and construction materials	Sähkö- ja radiotarviketukkuk. Partihandel med el- och radio- artiklar Electric appliance and radios	Autoalan tukkukauppa Bilar och bilförmödenheter i parti Motor vehicles	Polttoainetukkukauppa Bränslepartiaffärer Wholesaling of fuels	Investointtavara- ja raaka-ainetukkukauppa Partihandel med maskin-, metall- och råvaror Investment articles and raw materials	Maatalouskoneiden ja -tarvikkeiden tukkukauppa Partihandel med lantbruksmaskiner och -förmödenheter Farm machines and equipments
	C 1	C 2	C 3	C 4	C 5	C 6	C 7	C 8	C 9	C 10	C 11
	Myynti (pl. lvv.) — Försäljning (exkl. oms.) — Sales (excl. sales tax) 1 000 000 mk										
1975	53 806.7	14 391.5	2 925.7	6 732.6	1 004.4	4 423.1	2 535.7	3 628.5	5 927.0	6 335.1	619.7
*1976	60 152.5	16 840.4	3 330.6	8 171.5	1 121.3	4 680.2	2 231.4	3 879.7	6 955.6	6 200.5	661.5
*1977	63 624.8	17 889.2	3 798.6	7 497.1	1 299.2	4 734.3	2 292.1	3 875.6	7 933.6	6 417.7	751.5
*1978	68 675.3	19 814.5	4 204.1	7 481.1	1 131.5	5 133.5	2 233.9	4 479.1	8 907.0	6 844.8	776.4
*1977 II	4 622.5	1 275.1	256.6	581.6	88.7	322.5	168.2	266.7	660.7	458.7	39.8
III	5 454.8	1 476.4	297.5	639.9	135.1	414.9	213.4	355.6	694.9	551.2	65.8
IV	5 305.5	1 566.6	352.4	608.0	113.9	363.5	160.9	350.5	640.1	530.9	48.3
V	5 559.7	1 606.4	283.1	711.6	114.8	424.7	177.0	364.9	615.8	541.0	74.3
VI	5 188.3	1 506.8	323.4	620.3	96.7	416.5	170.7	340.1	483.8	543.2	73.4
VII	4 500.0	1 400.4	261.3	649.6	70.8	351.1	124.5	252.7	554.8	340.4	49.2
VIII	5 664.6	1 607.1	339.0	691.6	121.6	438.3	202.6	335.5	670.8	555.8	59.1
IX	5 897.2	1 636.5	333.5	623.4	154.2	461.4	240.3	374.4	768.6	596.5	77.6
X	5 595.7	1 613.9	356.4	595.4	128.3	425.4	223.7	321.8	670.7	549.8	63.2
XI	5 682.2	1 567.5	341.6	605.5	127.9	423.0	249.8	303.7	697.9	583.0	75.9
XII	6 140.2	1 503.9	412.6	685.5	76.8	425.6	220.7	393.5	925.0	748.6	90.8
*1978 I	4 637.1	1 337.4	256.3	493.1	58.0	309.1	153.3	314.4	613.2	475.7	39.8
II	5 078.9	1 405.5	287.8	509.6	83.0	346.6	186.5	329.4	789.6	517.9	51.1
III	5 778.9	1 636.3	353.6	613.0	103.5	397.3	177.8	377.1	803.8	601.3	63.1
IV	5 655.4	1 678.3	335.4	617.2	103.6	443.6	168.8	405.3	688.2	560.3	63.1
V	5 849.6	1 673.3	361.2	657.9	100.7	461.8	184.5	395.5	687.1	591.0	88.8
VI	5 711.2	1 632.3	351.5	587.2	82.0	485.6	170.1	360.5	670.6	641.2	64.0
VII	4 551.7	1 448.3	324.0	522.9	64.5	333.3	112.2	263.1	607.9	365.5	51.2
VIII	6 077.4	1 859.3	399.1	652.8	111.7	459.6	212.0	365.9	723.8	563.9	64.3
IX	6 105.5	1 807.9	373.0	610.9	118.4	494.0	233.7	392.3	732.0	614.2	72.6
X	6 395.0	1 820.7	387.8	714.0	112.8	461.3	226.7	458.4	808.9	620.1	74.0
XI	6 093.2	1 704.5	362.6	689.7	107.1	481.3	202.8	347.7	740.7	648.1	62.7
XII	6 746.3	1 810.5	411.7	812.8	86.4	460.1	205.5	469.4	1 041.2	645.6	76.6
	Volyymi-indeksi — Volymindex — Volume index (1972 = 100)										
1975	127	122	103	143	155	131	161	131	122	131	108
1976	127	127	105	151	151	128	132	118	120	121	93
*1977	120	121	108	125	162	115	117	103	123	111	91
*1978	120	125	111	118	130	115	109	104	125	110	87
*1977 II	108	107	90	120	137	97	108	89	130	98	61
III	126	122	103	130	206	125	137	118	132	118	99
IV	122	129	122	123	172	108	100	114	121	112	73
V	127	132	98	144	172	125	110	117	115	114	112
VI	118	123	110	124	145	122	106	108	90	112	108
VII	101	113	89	129	105	102	77	80	103	70	72
VIII	127	129	114	136	180	127	124	103	125	115	84
IX	130	130	111	123	226	131	143	117	143	121	110
X	123	128	118	117	188	121	133	100	120	112	89
XI	125	124	113	118	188	120	149	94	125	118	106
XII	133	119	136	134	112	120	131	121	166	151	126
*1978 I	100	105	84	96	84	87	91	94	104	95	55
II	108	109	94	98	120	97	111	97	133	103	69
III	123	127	115	118	149	110	105	110	136	118	84
IV	120	129	108	118	148	122	100	116	116	110	91
V	124	128	116	126	143	125	109	111	116	115	118
VI	120	125	113	112	117	131	100	101	113	124	85
VII	95	109	102	98	86	89	66	74	103	70	70
VIII	127	140	126	123	148	122	125	102	122	107	88
IX	126	135	117	115	157	130	136	106	123	116	99
X	131	135	121	134	149	120	129	123	136	116	100
XI	125	126	113	129	142	124	114	93	124	120	84
XII	137	133	127	151	114	118	116	125	175	120	102

Ks. huomautusosasto vuoden ensimmäisessä numerossa — Se notavdelningen i häfte 1 — See note section in the January issue.

7. Kaupan myynti (jatk.) — Handels försäljning (forts.) — Sales of commerce (cont.)

b. Vähittäiskauppa — Detaljhandeln — Retailing

Vuosi ja kuukausi År och månad Year and month	Puutavaratuokkukauppa Partihandel med trävaror <i>Wholesaling of timber</i>	Muu tuotantotarviketuokkukauppa Annan partihandel med produktionsvaror <i>Other production articles</i>	Lääkkeiden ja kemik tav. tuokkuk. Partihandel med medicinal och kemikal ehandsvaror <i>Medicines and drugs</i>	Muiden tavaroiden varsinaisen tuokkukauppa Egentlig partihandel med andra varor <i>Other wholesaling proper n.e.c.</i>	Kaikki vähittäiskaupat Detaljhandel sammanlagt <i>All retailers</i>	Tavaratalokauppa Varuhandel <i>Department stores</i>	Sekatavara-in kauppa Diversehandel <i>Retailers, rural type</i>	Eiintarvikkeiden yleisvähittäisk. Allmän livsmedelsdetaljhandel <i>General food shops</i>	Maito, meijerituote- ja leipä- vähittäiskauppa Mjölök-, mejerivaru- och bröds- detaljhandel <i>Dairy and bakery product shops</i>	Liha-, kala- ja vihannesvähittäis- kauppa Kött-, fisk- och grönsaksdetalj. <i>Meat, fish, fruit and vegetable shops</i>	Muu elintarv. vähittäiskauppa Annan detaljh. med livsmedel <i>Other food shops</i>
	C 12	C 13	C 14	C 15	C 16	C 17	C 18	C 19	C 20	C 21	C 22
	Myynti (ml. lvv.) — Försäljning (inkl. oms.) — Sales (incl. sales tax)										
	1 000 000 mk										
1975	1 427.3	331.3	1 150.3	2 374.5	42 301.9	5 202.8	4 796.9	8 179.0	219.5	297.2	565.1
*1976	1 774.6	300.0	1 426.1	2 579.1	48 439.4	5 859.4	6 389.9	9 360.0	238.8	254.5	678.4
*1977	2 236.2	335.0	1 650.1	2 914.4	50 270.7	6 427.4	5 998.8	10 200.6	258.1	214.2	807.6
*1978	2 207.7	336.1	1 775.9	3 349.7	52 553.2	6 909.5	6 455.7	10 249.5	269.1	168.3	840.8
*1977 II	121.1	24.4	121.4	237.2	3 361.2	402.2	359.3	748.8	19.2	16.1	54.1
III	174.3	27.8	142.8	265.2	3 912.2	478.0	417.3	803.5	21.4	18.2	56.8
IV	167.0	26.0	133.4	243.9	4 041.4	490.0	452.2	838.5	21.7	17.0	63.4
V	236.9	28.6	134.2	246.4	4 285.8	547.1	522.8	851.4	22.2	16.6	76.2
VI	210.9	30.0	140.2	232.5	4 352.4	556.0	545.2	889.6	20.6	19.0	74.2
VII	170.5	25.3	87.8	161.6	4 375.4	565.4	584.3	903.2	20.3	18.3	77.4
VIII	249.3	24.2	132.0	237.8	4 463.8	545.9	566.0	897.6	22.2	17.2	75.1
IX	180.3	28.9	142.9	278.7	4 441.0	553.7	536.1	886.8	22.4	18.3	62.6
X	225.5	32.2	141.6	247.7	4 281.6	543.6	539.6	842.3	22.2	17.6	77.0
XI	183.7	28.8	193.1	300.8	4 248.8	544.5	489.7	854.1	22.7	19.0	66.2
XII	205.2	38.7	156.7	257.3	5 287.0	805.0	689.0	982.6	24.3	22.7	68.1
*1978 I	126.4	25.6	145.6	289.3	3 638.8	430.5	359.3	752.0	21.4	11.5	60.0
II	139.5	24.5	136.1	271.8	3 637.8	431.8	411.8	762.2	20.6	12.2	56.4
III	163.5	27.9	149.7	301.1	4 113.3	507.3	485.6	854.0	23.9	16.0	67.2
IV	128.8	25.2	142.2	290.4	4 223.4	531.6	507.0	809.3	22.7	13.0	71.1
V	205.5	29.9	153.7	258.7	4 497.6	589.0	593.9	847.6	22.0	15.8	77.8
VI	220.8	28.4	149.2	267.8	4 445.8	575.9	570.5	891.2	19.5	14.2	78.1
VII	143.8	23.9	107.2	183.9	4 334.0	571.9	592.4	892.8	20.6	10.2	77.7
VIII	213.9	27.2	145.9	278.0	4 530.0	597.1	592.2	897.6	24.0	16.5	74.0
IX	201.8	27.6	162.3	264.8	4 447.9	594.4	575.8	847.1	23.1	14.5	71.2
X	241.2	25.9	161.4	281.8	4 534.7	577.3	541.3	841.3	23.4	15.0	69.4
XI	215.4	35.6	162.1	332.9	4 490.4	593.9	521.1	851.3	22.8	11.9	65.2
XII	202.3	34.4	160.5	329.3	5 659.5	908.7	704.8	1 003.2	25.0	17.3	72.8
	Volyymi-indeksi — Volymindeks — Volume index (1972 = 100)										
1975	116	87	122	120	122	138	90	130	81	78	123
1976	134	88	138	124	123	139	105	127	74	58	121
*1977	148	110	143	127	113	134	86	118	66	42	121
*1978	147	114	143	137	110	136	88	113	66	31	114
*1977 II	97	92	130	128	95	106	65	111	63	41	103
III	139	104	152	141	108	123	74	116	68	44	103
IV	134	99	142	130	110	126	79	120	68	41	114
V	190	107	142	130	116	139	91	120	69	39	137
VI	169	113	147	123	117	139	93	122	61	45	133
VII	136	102	92	84	117	141	99	123	60	43	139
VIII	201	99	137	121	119	135	95	120	65	40	134
IX	141	118	148	142	117	136	90	119	66	42	111
X	177	131	145	126	113	133	90	113	66	40	136
XI	145	118	194	152	111	133	81	114	67	43	117
XII	162	159	156	129	139	196	114	132	72	52	120
*1978 I	100	105	144	149	95	105	60	102	63	26	105
II	111	101	134	136	93	105	68	102	60	28	95
III	135	114	147	150	105	122	80	114	70	36	114
IV	103	104	139	144	107	127	83	108	67	29	116
V	164	123	151	128	112	140	97	113	64	35	125
VI	176	116	147	133	111	137	94	119	58	32	125
VII	115	98	104	91	109	137	98	118	61	23	125
VIII	172	111	140	135	113	142	97	119	71	37	119
IX	162	112	155	127	110	140	93	111	67	32	114
X	194	105	153	134	111	134	87	110	68	33	111
XI	173	141	153	158	109	137	83	111	67	26	104
XII	162	136	153	156	139	210	113	133	73	38	116

Vuosi ja kuukausi År och månad Year and month	Alkoholiomien kauppa Handel med alkoholdrycker <i>Liquor shops</i>	Tekstiili- ja vaatetusalan yleis- vähittäiskauppa Allmän textilvaru- och konfek- tionsdetaljhandel <i>General textile and clothing shops</i>	Kangas-, sisustustekst. ja ompel- tarv. vähittäiskauppa Detaljhandel med tyger, inredn. text. och sömnadstillbehör <i>Fabric, yarn etc. shops</i>	Puku- ja turkistavarain vähittäis- kauppa Konfektions- och pälsvarudetalj- handel <i>Suit and fur shops</i>	Asuste-, hattu- ja nahkatavarain vähittäiskauppa Detaljhandel med ekiperingsart., hatter och lädervaror <i>Clothing, hat and leather prod. shops</i>	Jalkineiden vähittäiskauppa Skodetaljhandel <i>Footwear shops</i>	Rauta- ja rakennustarvikkeiden vähittäiskauppa Handel med järn- och byggnadsvar. <i>Metalware and building equipment shops</i>	Maataloustarvikkeiden väh. kauppa Detaljhandel med lantbruks- föredömheter <i>Agricultural equipment shops</i>	Sähköalan tarvikkeiden vähittäis- kauppa Detaljhandel med elvaror <i>Electric supplies shops</i>	Muu rauta-alan vähittäiskauppa Annan detaljh. med järnvaror <i>Other metalware shops</i>	Huonekalukauppa Möbelhandel <i>Furniture shops</i>
	C 23	C 24	C 25	C 26	C 27	C 28	C 29	C 30	C 31	C 32	C 33
	Myynti (ml. lvv.) — Försäljning (inkl. oms.) — Sales (incl. sales tax) 1 000 000 mk										
1975	2 627.4	284.8	319.8	838.6	844.9	408.3	1 964.6	400.1	1 267.9	416.2	852.5
*1976	2 943.1	292.2	354.2	1 166.5	881.6	459.6	1 895.2	466.5	1 368.6	468.2	898.7
*1977	3 087.4	307.4	325.4	1 116.6	1 050.0	485.3	2 003.3	507.7	1 226.4	435.7	917.1
*1978	3 476.7	345.2	354.0	1 174.9	1 065.7	487.5	2 094.7	486.8	1 221.8	445.3	882.8
*1977 II	202.5	17.7	22.7	68.2	63.8	28.2	114.6	21.1	91.4	28.8	70.6
III	239.5	22.3	27.3	82.5	73.0	34.6	138.9	34.3	108.4	31.6	79.3
IV	270.8	21.5	23.2	78.2	72.0	32.7	145.4	49.4	89.2	35.8	63.9
V	212.4	28.1	23.4	102.2	89.1	45.3	185.7	59.8	82.9	45.0	63.3
VI	300.8	24.7	24.3	86.0	95.8	40.5	202.8	40.0	78.2	49.2	67.7
VII	310.2	23.2	24.4	84.6	90.5	34.1	194.8	45.2	93.4	47.2	68.4
VIII	268.3	21.6	27.2	76.4	83.3	35.9	205.2	46.6	126.4	45.1	90.3
IX	257.5	25.5	27.8	86.8	82.9	42.3	194.8	46.5	115.6	32.5	87.3
X	242.5	30.1	28.9	106.2	96.3	48.7	174.9	47.6	106.0	24.4	79.6
XI	244.0	31.4	32.8	119.4	90.9	49.2	166.0	45.0	105.3	23.0	83.0
XII	339.4	34.6	37.8	123.1	127.5	49.7	179.0	54.6	136.0	42.0	91.2
*1978 I	214.7	28.1	27.0	98.5	82.9	43.3	101.0	28.4	94.6	28.9	68.5
II	217.4	19.6	25.2	79.4	65.5	30.9	120.6	33.0	98.0	26.7	64.0
III	279.6	24.2	28.7	74.3	75.2	31.1	143.8	32.6	108.1	34.8	76.0
IV	301.5	29.6	28.6	88.5	83.7	41.5	163.5	43.4	82.7	40.8	64.8
V	242.0	31.7	29.5	110.8	99.4	48.8	186.1	48.5	73.2	48.0	66.1
VI	347.8	25.2	25.6	83.0	83.9	32.9	202.5	41.4	83.3	49.4	65.4
VII	320.6	24.6	25.0	87.4	78.5	33.4	196.9	34.0	96.8	46.9	67.1
VIII	298.4	24.1	28.4	80.5	80.7	33.9	217.2	48.5	123.7	41.9	82.7
IX	278.4	27.8	28.1	88.4	82.1	40.0	203.7	39.3	103.9	29.3	75.1
X	278.3	34.1	29.8	114.3	96.0	46.6	193.4	40.9	109.7	29.2	84.0
XI	288.1	33.9	37.7	118.6	99.5	49.6	180.2	42.6	103.8	23.2	79.7
XII	409.8	42.3	40.5	151.1	138.3	55.6	186.0	49.1	144.0	46.3	89.4
	Volyyymi-indeksi — Volymindex — Volume index (1972 = 100)										
1975	140	99	91	103	119	126	139	163	187	144	149
1976	145	92	94	133	112	113	122	167	198	147	147
*1977	147	89	80	118	123	104	113	156	171	123	136
*1978	141	94	83	116	116	98	111	138	165	119	128
*1977 II	116	63	68	89	92	75	80	82	155	101	128
III	137	79	82	106	104	91	97	131	184	110	144
IV	155	75	69	100	103	85	100	186	151	123	116
V	121	98	69	129	126	117	128	227	139	152	113
VI	172	86	71	109	135	104	138	150	131	167	121
VII	177	83	71	110	131	88	131	169	156	159	122
VIII	153	76	79	99	119	92	137	169	210	151	160
IX	147	87	81	108	115	108	129	167	193	110	155
X	139	103	84	131	132	125	115	171	176	87	141
XI	140	106	96	146	123	125	109	161	175	76	144
XII	194	117	112	152	175	126	117	195	226	137	158
*1978 I	123	97	80	124	114	110	66	101	158	94	119
II	113	66	73	97	89	78	79	116	162	87	111
III	145	81	81	89	101	79	93	113	179	113	131
IV	156	97	81	106	110	102	105	168	134	132	112
V	113	104	83	132	130	120	119	167	119	154	116
VI	162	82	73	99	110	81	129	142	135	158	114
VII	150	83	71	108	106	82	125	115	156	150	117
VIII	139	80	81	97	106	83	137	163	199	133	146
IX	130	90	78	104	105	98	128	132	168	97	133
X	130	108	83	132	122	107	120	136	174	93	149
XI	134	106	104	135	126	113	111	141	164	72	135
XII	191	131	111	171	173	127	115	163	229	143	151

7. Kaupan myynti (jatk.) — Handels försäljning (forts.) — Sales of commerce (cont.)

Vähittäiskauppa — Detaljhandeln — Retailing

Vuosi ja kuukausi År och månad Year and month	Muu sisustustarvikekauppa Annan inredningshandel Other furnishing shops	Autojen vähittäiskauppa Bilhandel Automobile shops	Huoltamoilminta Servicestationsverksamhet Gasoline filling stations	Apteekkitavaran kauppa Apoteksvaruhandel Pharmacy shops	Kemikaalitaravin kauppa Kemikalievaruhandel Cosmetic shops	Kirjojen ja papertavaran vähittäiskauppa Detaljhandel med böcker och pappersvaror Book and paper shops	Kultaseppeiteosten ja kellojen vähittäiskauppa Detaljhandel med guldsmedsvaror och ur Jewellery and watch shops	Valokuvaus-, optisten ja terveydenhoitoalan vähittäiskauppa Detaljhandel med foto-, optiska och hälsövarsutrustningar Photographic, optical good and medical service equipment retailing	Kukka- ja siemenkauppa Blomster- och fröhandel Flower and seed shops	Muu vähittäiskauppa Annan handel i detalj Other retailing etc.
	C 34	C 35	C 36	C 37	C 38	C 39	C 40	C 41	C 42	C 43
	Myynti (ml. lvv.) — Försäljning (inkl. oms.) — Sales (incl. sales tax) 1 000 000 mk									
1975	33.7	6 633.4	3 106.9	873.2	183.5	667.6	266.2	392.5	199.2	460.4
*1976	52.5	7 105.6	3 698.3	1 045.2	195.1	756.2	398.4	523.2	217.3	472.2
*1977	29.6	7 466.1	3 728.0	1 150.7	207.9	733.7	342.5	456.2	245.0	542.0
*1978	35.9	7 875.7	3 818.6	1 278.9	226.4	737.6	377.6	447.8	260.4	566.0
*1977 II	2.3	509.1	262.6	86.3	13.9	51.1	18.8	34.4	18.4	35.0
III	2.3	646.3	289.8	96.9	15.8	57.4	31.6	41.2	21.4	42.6
IV	2.3	680.8	303.3	105.8	15.3	45.2	28.7	34.1	22.6	38.7
V	2.3	687.1	311.6	94.0	16.2	64.5	27.8	35.7	28.3	45.0
VI	1.9	607.0	328.0	95.6	18.8	55.2	28.9	39.9	17.6	44.9
VII	2.0	582.9	348.5	85.2	17.0	37.9	29.6	35.9	12.4	39.2
VIII	2.5	682.3	333.5	84.1	17.3	65.3	27.5	43.2	13.3	44.9
IX	2.6	720.9	324.9	96.9	17.0	72.3	24.5	40.0	15.3	46.8
X	2.7	631.5	318.2	100.0	16.5	60.2	22.8	35.6	19.6	46.6
XI	2.8	634.4	313.0	101.2	16.6	59.6	24.9	36.2	23.3	50.8
XII	4.0	673.3	341.3	110.3	29.7	117.0	52.1	48.5	33.1	71.1
*1978 I	3.0	581.8	295.8	111.0	16.0	57.0	24.5	34.3	23.4	41.3
II	2.2	585.1	288.0	100.0	15.4	54.3	19.3	36.0	20.3	41.9
III	2.8	641.6	305.8	102.4	18.6	46.6	29.0	35.7	23.9	44.3
IV	3.0	698.7	288.6	109.5	17.1	48.1	27.7	35.3	23.2	43.9
V	2.6	688.4	323.8	107.2	17.5	78.1	32.0	37.0	33.2	47.6
VI	2.5	635.2	312.4	109.7	19.6	42.0	30.9	38.8	17.2	47.7
VII	3.2	542.8	347.1	94.8	18.1	32.4	33.3	31.8	13.9	39.8
VIII	2.9	629.6	324.4	93.3	18.5	67.8	30.4	40.8	13.4	47.5
IX	2.9	682.9	309.4	112.2	18.4	69.2	27.4	39.4	15.4	48.5
X	3.0	756.6	332.6	111.1	19.0	55.0	30.8	36.3	20.9	45.4
XI	4.0	712.1	323.8	113.2	16.9	64.9	28.9	35.8	21.4	46.3
XII	3.7	721.0	366.9	114.4	31.4	122.0	63.3	46.6	34.2	71.8
	Volymyymi-indeksi — Volymindex — Volume index (1972 = 100)									
1975	128	112	129	120	88	169	80	186	120	145
1976	187	102	126	130	86	167	113	234	104	141
*1977	95	94	110	132	81	130	90	187	105	143
*1978	112	87	104	137	81	118	86	173	106	144
*1977 II	90	80	99	121	67	120	61	173	106	117
III	91	102	102	135	76	124	102	207	112	135
IV	92	105	107	147	73	97	92	171	126	123
V	88	104	110	130	77	138	89	176	126	144
VI	73	91	115	132	89	118	92	196	88	146
VII	77	87	122	118	79	81	93	176	75	124
VIII	95	102	117	116	80	139	85	211	81	141
IX	102	106	114	134	78	149	76	195	83	148
X	105	93	111	136	75	124	71	173	87	147
XI	106	93	109	135	74	122	77	175	105	159
XII	150	97	119	145	132	239	159	234	154	219
*1978 I	113	82	97	146	70	116	73	165	91	126
II	81	81	94	131	68	110	57	173	82	128
III	107	89	100	134	81	94	83	170	116	138
IV	113	95	94	143	74	92	77	167	125	136
V	97	91	106	140	76	149	88	173	155	145
VI	95	84	102	143	85	80	84	181	99	148
VII	119	72	114	122	78	61	91	147	96	123
VIII	111	82	106	119	79	128	82	188	84	145
IX	109	87	100	142	78	131	73	181	83	147
X	114	96	108	140	80	104	80	162	96	139
XI	145	89	104	143	71	122	75	159	100	140
XII	136	90	118	144	133	229	163	206	148	218

8. Ulkomaankauppa — Utrikeshandeln — Foreign trade

Vuosi ja kuukausi/vuosineljännes År och månad/kvartal Year and month/quarter	Tuonti — Imports — Imports								Vienti — Export — Exports								Viennin (+) tai tuonnin (-) enemmitys Överskott av exporten (+) eller importen (-) Export surplus (+) or import surplus (-)			
	Koko tuonti Total imports	Raaka-aineet ja tuotantotarvikkeet Råmaterial och produktionsföremål — Raw materials and production supplies							Koko vienti Total export	Maa- ja metsätalous Lantbruk och skogsushållning Agriculture and forestry	Teollisuus Industri Industry	Siitä — Därav — Of which						C 58		
		C 44	C 45	Siitä — Därav Of which		C 49	C 50	C 51				C 52	C 53	C 54	C 55	C 56			C 57	C 58
				C 46	C 47															
	1 000 000 mk																			
1975	28 002	17 057	230	15 539	944	1 670	5 223	3 989	20 247	385	19 790	1 847	2 177	7 225	5 357	-7 755				
1976	28 555	17 828	200	16 357	814	1 581	4 966	4 103	24 505	721	23 656	1 936	2 892	7 860	6 892	-4 050				
1977	30 708	19 128	235	17 802	710	2 066	4 828	4 603	30 931	976	29 807	2 288	3 854	8 798	9 184	+ 223				
1978	32 338	20 431	281	18 670	795	2 224	4 801	4 830	35 206	838	34 219	2 628	4 641	10 402	9 593	+2 868				
*1978 VI ..	2 668	1 737	13	1 582	67	196	376	357	2 823	23	2 782	181	414	873	810	+ 155				
I—VI ..	15 410	9 525	155	8 674	378	923	2 486	2 466	16 444	467	15 915	1 206	2 103	5 073	4 267	+1 034				
VII ..	2 636	1 701	10	1 538	67	233	363	325	2 678	33	2 634	151	414	775	747	+ 42				
VIII ..	2 472	1 558	16	1 435	68	215	328	370	2 397	20	2 359	199	330	750	553	- 75				
IX ..	2 721	1 718	37	1 578	66	200	396	389	3 240	28	3 202	316	421	948	887	+ 519				
X ..	3 042	1 944	24	1 804	79	195	447	454	3 437	25	3 399	299	454	1 003	987	+ 395				
XI ..	3 133	2 063	18	1 869	74	198	407	462	3 639	29	3 588	269	499	919	1 122	+ 506				
XII ..	2 906	1 908	22	1 753	63	260	374	361	3 364	237	3 114	190	421	936	1 021	+ 458				
*1979 I ..	3 566	2 251	32	2 090	82	236	539	539	3 445	253	3 175	239	458	919	796	- 121				
II ..	2 389	1 623	25	1 508	54	82	315	367	2 819	12	2 791	250	337	889	733	+ 430				
III ..	3 150	1 953	42	1 788	77	63	528	604	3 460	251	3 185	288	327	1 128	797	+ 310				
IV ..	3 159	1 950	36	1 790	81	110	585	512	3 374	11	3 332	230	441	1 108	895	+ 215				
V ..	3 650	2 329	36	2 152	92	274	435	612	4 008	175	3 802	252	590	1 148	923	+ 358				
VI ..	3 297	2 171	19	1 988	82	319	365	431	3 489	32	3 432	220	599	1 011	814	+ 192				
I—VI ..	19 211	12 277	190	11 316	468	1 084	2 767	3 065	20 595	734	19 717	1 479	2 752	6 203	4 958	+1 384				
	Yksikköarvoindeksi — Enhetsvärdeindex — Unit value index (Laspeyres) (1975 = 100)																			
1974	92	92	75	93	77	104	85	90	85	105	84	90	111	76	80					
1975	100	100	100	100	100	100	100	100	100	100	100	100	100	100	100					
1976	107	105	95	104	99	107	113	108	103	132	103	108	105	95	111					
1977	124	122	105	122	112	121	132	124	119	158	118	123	127	101	143					
1978	138	131	118	131	127	128	162	142	126	172	125	136	126	104	156					
1976 IV ..	112	110	92	110	100	109	120	113	108	144	108	116	117	96	118					
1977 I ..	117	114	103	114	108	111	126	116	112	163	111	120	123	98	126					
II ..	125	123	108	123	111	121	131	124	118	124	118	120	131	101	141					
III ..	130	129	110	129	113	123	139	129	122	96	123	130	129	102	157					
IV ..	131	127	98	127	123	127	144	133	125	178	124	123	125	102	164					
*1978 I ..	135	129	131	128	125	124	160	139	124	173	123	133	122	101	160					
II ..	139	132	110	132	118	132	161	145	126	150	125	134	126	103	162					
III ..	142	135	129	134	132	130	169	149	128	110	129	143	127	106	162					
IV ..	140	132	105	131	135	127	171	146	129	185	128	138	129	107	155					
*1979 I ..	145	139	141	137	139	138	171	148	137	221	135	143	133	112	165					
II ..	154	146	117	145	130	187	170	150	139	192	138	142	138	115	157					
	Paljousindeksi — Volymindex — Volume index (Paasche) (1975 = 100)																			
1974	100	105	98	104	113	114	87	92	121	102	121	97	131	144	99					
1975	100	100	100	100	100	100	100	100	100	100	100	100	100	100	100					
1976	96	100	91	101	87	88	84	95	117	142	116	97	126	114	116					
1977	88	92	97	94	67	102	70	93	129	160	128	101	139	121	120					
1978	84	91	103	92	67	104	57	85	138	126	138	105	169	138	114					
1976 IV ..	107	116	94	118	93	105	85	103	136	187	135	101	132	127	151					
1977 I ..	83	85	102	87	71	72	73	93	123	264	119	106	116	118	113					
II ..	88	90	111	91	71	91	76	97	115	190	113	84	135	113	95					
III ..	84	91	80	94	60	122	53	83	129	153	128	93	147	118	123					
IV ..	93	97	98	100	63	123	72	95	143	112	144	119	159	135	131					
*1978 I ..	78	82	105	83	62	78	62	83	124	198	122	100	138	134	90					
II ..	83	89	120	89	69	94	57	91	136	97	137	96	173	141	108					
III ..	79	87	84	88	65	119	49	73	128	77	129	101	168	129	100					
IV ..	93	105	104	107	68	123	55	88	160	163	160	119	196	148	151					
*1979 I ..	90	99	122	101	65	66	62	103	140	242	137	117	155	146	105					
II ..	94	104	130	105	83	90	62	104	154	117	154	107	217	158	124					

Ks. huomautusosasto vuoden ensimmäisessä numerossa — Se notavdelningen i häfte 1 — See note section in the January issue.

9. Suomen Pankki — Finlands Bank — *The Bank of Finland*a. Tärkeimmät tillit ja setelinanto-oikeus — Viktigare konton och sedelutgivningsrätt — *Certain accounts and right of note issue*

Vuoden ja kuukauden lopussa Vid utgången av At the end of	Kulta- ja valuuttasaamiset Gold and valutaforordningar receivables	Muut ulkomaiset saamiset Övriga forordningar på utlandet Other foreign receivables	Saamiset rahoituslaitoksilta Förordningar på finansierings- institut Receivables from financial institutions	Saamiset julkiselta sektorilta Förordningar på den offentliga sektorn Receivables from the public sector	Saamiset yrityksiltä Förordningar på företag Receivables from corporations	Muut varat Övriga tillgångar Other assets	Taseen loppusumma Balansens slutsumma Total	Valuttavelat Valutaskulder Foreign exchange liabilities	Muut ulkomaiset velat Övriga utländska skulder Other foreign liabilities	Liikkeessä oleva raha Utelöpande sedlar och mynt Notes and coins in circulation
	1 000 000 mk									
	D 1	D 2	D 3	D 4	D 5	D 6	D 7	D 8	D 9	D 10
1975	1 950	1 274	4 164	339	933	50	8 707	172	1 385	2 855
1976	1 801	1 660	4 674	447	1 400	53	10 035	101	1 923	2 885
1977	2 139	1 958	5 420	391	1 416	85	11 410	94	3 447	3 167
1978	4 339	1 968	3 695	633	1 948	64	12 647	60	2 195	3 822
1978 V	4 618	2 636	3 834	382	1 386	61	12 917	65	3 914	3 271
VI	4 451	2 641	3 586	393	1 311	63	12 445	116	3 046	3 572
VII	4 686	2 659	3 437	404	1 297	61	12 544	59	3 038	3 520
VIII	5 272	2 407	2 996	453	1 288	62	12 478	59	2 786	3 414
IX	4 900	2 429	3 239	464	1 311	63	12 405	72	2 755	3 538
X	4 301	2 551	3 578	614	1 298	64	12 406	66	2 729	3 431
XI	3 889	2 553	3 526	624	1 297	65	11 954	46	2 197	3 492
XII	4 339	1 968	3 695	633	1 948	64	12 647	60	2 195	3 822
1979 I	5 361	2 061	3 511	791	1 968	65	13 757	52	2 335	3 512
II	5 378	2 120	3 923	798	1 973	66	14 258	56	2 213	3 653
III	5 276	2 288	3 062	821	2 008	67	13 522	53	2 213	3 740
IV	5 701	2 366	2 711	823	2 007	67	13 674	39	2 213	3 822
V	5 744	2 548	2 299	828	2 080	69	13 568	39	2 077	3 923
VI	6 915	2 637	1 542	844	2 162	69	14 169	45	2 077	4 186
VII	6 637	2 796	1 716	853	2 230	69	14 301	20	2 077	4 025

Vuoden ja kuukauden lopussa Vid utgången av At the end of	Liikkeessä olevat talletus- todistukset Utelöpande depositionsbevis Deposit certificates in circulation	Velat rahoituslaitoksille Skulder till finansierings- institut Claims of financial institutions	Velat julkiselle sektorille Skulder till den offentliga sektorn Claims of the public sector	Velat yrityksille Skulder till företag Claims of corporations	Muut velat Övriga skulder Other liabilities	Arvonjärjestelytillit Värderingsräkningar Equalization accounts	Oma pääoma Eget kapital Capital accounts	Setelinanto-oikeus Sedelutgivningsrätt Right of note issue	Käytössä oleva setelm- anto-oikeus Utnyttjad sedelutgivningsrätt Utilized right of note issue	Setelinantovara Sedelutgivningsreserv Unused right of note issue
	1 000 000 mk									
	D 11	D 12	D 13	D 14	D 15	D 16	D 17	D 18	D 19	D 20
1975	250	29	1 301	539	15	331	1 831	3 782	2 848	935
1976	—	1 143	1 133	308	13	592	1 937	3 807	2 767	1 040
1977	200	1 194	328	242	13	671	2 054	4 191	3 126	1 065
1978	1 090	2 520	114	356	12	350	2 128	5 716	3 645	2 071
1978 V	—	2 224	229	416	13	655	2 130	6 773	3 167	3 606
VI	400	2 044	222	386	14	605	2 040	6 550	3 501	3 049
VII	760	2 032	203	304	14	568	2 046	6 733	3 362	3 371
VIII	859	2 103	202	505	12	489	2 049	7 142	3 338	3 804
IX	1 209	1 732	199	372	13	463	2 051	6 537	3 344	3 193
X	1 359	1 883	191	344	16	336	2 051	5 949	3 279	2 670
XI	890	2 276	138	360	21	459	2 075	5 509	3 328	2 181
XII	1 090	2 520	114	356	12	350	2 128	5 716	3 645	2 071
1979 I	1 718	3 155	114	359	13	359	2 140	6 726	3 344	3 382
II	1 718	3 663	114	341	13	335	2 152	6 776	3 466	3 310
III	2 068	2 500	113	342	12	317	2 164	6 604	3 923	2 681
IV	2 288	2 340	113	344	12	326	2 177	6 824	3 838	2 986
V	2 588	1 944	112	436	13	248	2 188	7 277	3 888	3 389
VI	3 378	1 666	41	402	14	166	2 194	8 376	4 438	3 938
VII	3 378	1 704	373	401	14	126	2 183	8 111	3 902	4 209

b. Liikepankkien keskuspankkiluoton peruskorko
Grundränta för affärsbankernas centralbankskredit
The official discount rate of the Bank of Finland

1. 4. 1959	6.75
30. 3. 1962	8.00
28. 4. 1962	7.00
1. 6. 1971	8.50
1. 1. 1972	7.75
1. 7. 1973	9.25
1. 10. 1977	8.25
1. 5. 1978	7.25

10. Rahalaitosten ottolainaus yleisöltä ¹⁾ — Penninginrättingarnas inlåning från allmänheten ¹⁾ — Deposits by the public ¹⁾

Vuoden ja kuukauden lopussa Vid utgången av At the end of	Lilkepankit (ml. OKO) Affärsbanker (inkl. ACA) Commercial banks (incl. OKO)			Säästöpankit Sparbanker Savings banks			Osuuskauppojen säästökassat Handelslagens sparkassar — *)	
	Talletukset Depositioner Deposits	Shekkitilit Check-räkningar Cheque accounts	Yhteensä Summa Total	Talletukset Depositioner Deposits	Shekkitilit Check-räkningar Cheque accounts	Yhteensä Summa Total	SOK:n jäsenosuus- kaupat — *)	OTK:n jäsenosuus- liikkeet — *)
							Talletukset Depositioner Deposits	Yhteensä Summa Total
1 000 000 mk								
	D 22	D 23	D 24	D 25	D 26	D 27	D 28	D 29
1974	10 213.1	2 550.8	12 763.9	8 288.3	541.2	8 829.5	538.7	382.1
1975	11 763.8	3 446.9	15 210.7	9 750.5	661.7	10 412.2	665.0	428.6
1976	12 788.6	3 030.3	15 818.9	11 060.8	689.8	11 750.6	773.1	481.9
1977	14 195.3	2 826.8	17 022.1	12 677.2	815.9	13 493.1	841.8	509.1
1978	16 040.4	3 621.7	19 662.1	14 655.8	902.7	15 558.5	798.1	547.0
1978 III	14 229.5	2 854.1	17 083.6	13 070.0	817.2	13 887.2	847.2	522.9
IV	14 452.5	2 984.4	17 436.9	13 195.5	796.8	13 992.3	853.2	522.7
V	14 631.4	3 305.2	17 936.6	13 291.5	866.1	14 157.6	839.8	530.2
VI	14 837.1	3 451.7	18 288.8	13 538.2	885.1	14 423.3	832.7	527.8
VII	14 959.9	3 568.1	18 528.0	13 683.2	893.3	14 576.5	839.5	531.2
VIII	15 162.2	3 449.6	18 611.8	13 959.2	963.1	14 922.3	839.3	531.7
IX	15 090.3	3 242.7	18 333.0	14 033.4	964.0	14 997.4	836.8	535.7
X	15 266.0	3 425.6	18 691.6	14 085.9	983.1	15 069.0	828.4	532.4
XI	15 384.8	3 458.1	18 842.9	14 344.1	1 000.2	15 344.3	812.8	533.5
XII	16 040.4	3 621.7	19 662.1	14 655.8	902.7	15 558.5	798.1	547.0
1979 I	15 924.6	3 937.5	19 862.1	14 729.7	887.0	15 616.7	765.0	552.6
II	16 227.6	3 387.0	19 614.6	15 058.0	905.7	15 963.7	716.5	556.1
III	16 352.5	3 742.9	20 095.4	15 244.0	864.5	16 108.5	684.0	558.9
IV	16 553.7	3 793.5	20 347.2	15 415.1	941.5	16 356.6	663.2	558.0
V	16 683.3	4 179.3	20 862.6	15 592.5	985.6	16 578.1	631.0	562.4

Vuoden ja kuukauden lopussa Vid utgången av At the end of	Osuuspankit Andelsbanker Co-operative banks			Postipankki Postbanken			Kaikkiaan Inalles All banking establishments		
	Talletukset Depositioner Deposits	Shekkitilit Check-räkningar Cheque accounts	Yhteensä Summa Total	Talletukset Depositioner Deposits	Shekkitilit Check-räkningar Cheque accounts	Yhteensä Summa Total	Talletukset Depositioner Deposits	Shekkitilit Check-räkningar Cheque accounts	Yhteensä Summa Total
1 000 000 mk									
1974	6 307.8	385.8	6 693.6	2 641.1	1 638.0	4 279.1	28 371.1	5 115.8	33 486.9
1975	7 538.4	533.8	8 072.2	3 170.2	2 300.7	5 470.9	33 316.5	6 943.1	40 259.6
1976	8 615.9	673.9	9 289.8	3 578.2	2 331.6	5 909.8	37 298.5	6 725.6	44 042.1
1977	9 854.0	703.6	10 557.6	4 089.9	2 203.9	6 293.8	42 167.3	6 550.2	48 717.5
1978	11 286.8	788.3	12 075.1	4 703.7	2 076.1	6 779.8	48 031.8	7 388.8	55 420.6
1978 III	10 117.4	618.6	10 736.0	4 263.0	2 396.4	6 659.4	43 050.0	6 686.3	49 736.3
IV	10 230.4	621.3	10 851.7	4 284.1	2 436.6	6 720.7	43 538.4	6 839.1	50 377.5
V	10 286.3	676.3	10 962.6	4 303.0	2 351.3	6 654.3	43 882.2	7 198.9	51 081.1
VI	10 469.9	665.1	11 135.0	4 363.7	2 382.7	6 746.4	44 569.4	7 384.6	51 954.0
VII	10 572.0	702.3	11 274.3	4 406.1	2 360.3	6 766.4	44 991.9	7 524.0	52 515.9
VIII	10 797.3	756.4	11 553.7	4 489.6	2 216.1	6 705.7	45 779.3	7 385.2	53 164.5
IX	10 833.9	765.9	11 599.8	4 503.9	2 243.6	6 747.5	45 834.0	7 216.2	53 050.2
X	10 889.5	782.1	11 671.6	4 542.6	2 075.7	6 618.3	46 144.8	7 266.5	53 411.3
XI	11 138.9	798.2	11 937.1	4 606.0	2 055.7	6 661.7	46 820.1	7 312.2	54 132.3
XII	11 286.8	788.3	12 075.1	4 703.7	2 076.1	6 779.8	48 031.8	7 388.8	55 420.6
1979 I	11 455.6	705.0	12 160.6	4 710.3	2 161.3	6 871.6	48 137.8	7 690.8	55 828.6
II	11 716.4	746.0	12 462.4	4 786.4	2 114.4	6 900.8	49 061.0	7 153.1	56 214.1
III	11 811.0	748.1	12 559.1	4 868.0	2 141.4	7 009.4	49 518.4	7 496.9	57 015.3
IV	11 966.2	735.8	12 702.0	4 890.3	2 030.5	6 920.8	50 046.5	7 501.3	57 547.8
V	12 145.2	797.2	12 942.4	4 903.4	2 305.2	7 208.6	50 517.8	8 267.3	58 785.1

Ks. huomautusosasto vuoden ensimmäisessä numerossa — Se notavdelningen i häfte 1 — See note section in the January issue.

¹⁾ Kotimainen markkamääräinen — Inhemsk, i mark — Domestic, in Finnish currency.

²⁾ Consumers co-operative savings funds — *) SOK:s medlems-handelslag — Finnish Co-operative Wholesale Society — *) OTK:s medlemsandelslag — The Central Co-operative Society OTK.

11. Rahalaitosten antolainaus yleisölle ¹⁾ — Penninginrättningarnas utlåning till allmänheten ¹⁾ — Advances to the public ¹⁾

Vuoden ja kuukauden lopussa Vid utgången av At the end of	Suomen Pankki Finlands Bank Bank of Finland			Liikepankit (ml. OKO) Affärsbanker (inkl. ACA) Commercial banks (incl. OKO)				Kiinnitys- luotto- pankit Hypoteks- banker — ²⁾	Säästöpankit Sparbanker Savings banks			
	Diskont. kotim. vekselit Diskont. inhemskä växlar — ³⁾	Lainat Lån Loans	Yhteensä Summa Total	Vekselit Växlar Bills	Shekki- tilit Check- räkningar Cheque accounts	Muu lai- nananto Annan kredit- givning Other advances	Yhteensä Summa Total	Lainat ⁴⁾ Lån ⁴⁾ Loans ⁴⁾	Vekselit Växlar Bills	Shekki- tilit Check- räkningar Cheque accounts	Muu lai- nananto Annan kredit- givning Other advances	Yhteensä Summa Total
	1 000 000 mk											
	D 39	D 40	D 41	D 42	D 43	D 44	D 45	D 46	D 47	D 48	D 49	D 50
1974	108.6	291.4	400.0	2 974.5	771.3	12 123.0	15 868.8	3 263.8	748.7	128.9	6 838.5	7 716.1
1975	296.2	413.6	709.8	3 048.8	860.0	13 864.0	17 772.8	4 129.1	933.2	154.7	8 020.4	9 108.3
1976	633.2	568.9	1 202.1	3 065.7	1 006.9	15 017.6	19 090.2	4 572.7	1 124.5	196.4	9 295.0	10 615.9
1977	475.6	723.6	1 199.2	3 244.3	1 058.1	16 437.0	20 739.4	5 297.9	1 352.0	251.2	10 709.8	12 313.0
1978	293.1	770.7	1 063.8	3 101.2	1 042.1	18 113.8	22 257.1	5 785.2	1 411.6	272.5	12 412.1	14 096.2
1978 III	461.0	786.4	1 247.4	3 139.2	1 113.1	16 739.4	20 991.7	5 278.0	1 294.1	244.6	11 020.4	12 559.1
IV	471.3	785.3	1 256.6	3 095.7	1 046.4	16 803.9	20 946.0	5 313.9	1 325.0	233.1	11 115.3	12 673.4
V	399.0	772.0	1 171.0	3 039.8	1 023.1	16 934.0	20 996.9	5 391.4	1 333.8	233.6	11 253.6	12 821.0
VI	323.2	767.5	1 090.7	2 965.3	1 102.9	17 082.7	21 150.9	5 435.3	1 312.4	248.4	11 357.8	12 918.6
VII	313.5	764.1	1 077.6	2 835.3	1 109.3	17 188.4	21 133.0	5 476.5	1 309.5	245.3	11 497.5	13 052.3
VIII	301.2	767.2	1 068.4	2 812.2	1 035.5	17 317.5	21 165.2	5 489.0	1 340.9	235.2	11 669.5	13 245.6
IX	300.8	773.4	1 074.2	2 825.2	1 115.8	17 541.2	21 482.2	5 488.2	1 372.3	248.4	11 861.4	13 482.1
X	284.0	778.2	1 062.2	2 979.2	1 169.8	17 691.0	21 840.0	5 462.7	1 363.5	250.3	12 049.1	13 622.9
XI	276.7	775.7	1 052.4	3 055.0	1 121.7	17 841.0	22 017.7	5 491.8	1 364.4	245.5	12 240.7	13 850.6
XII	293.1	770.7	1 063.8	3 101.2	1 042.1	18 113.8	22 257.1	5 785.2	1 411.6	272.5	12 412.1	14 096.2
1979 I	289.5	797.0	1 086.5	2 853.0	1 075.2	18 209.1	22 137.3	5 835.7	1 376.3	250.0	12 592.4	14 218.7
II	293.2	804.8	1 098.0	2 974.8	1 207.3	18 395.2	22 577.3	5 836.4	1 370.4	261.4	12 745.4	14 377.2
III	300.8	797.6	1 098.4	2 979.0	1 149.7	18 562.5	22 509.2	5 830.5	1 332.9	244.2	12 873.4	14 450.5
IV	289.2	803.8	1 099.0	2 895.1	1 192.0	18 786.5	22 873.6	5 801.9	1 345.6	250.5	13 006.4	14 602.5
V	290.1	823.2	1 113.3	2 863.7	1 139.4	19 028.4	23 031.5	5 895.6	1 365.6	248.2	13 215.5	14 829.3
Vuoden ja kuukauden lopussa Vid utgången av At the end of	Osuuspankit Andelsbanker Co-operative banks				Postipankki Postbanken				Kaikkiaan Inalles All banking establishments			
	Vekselit Växlar Bills	Shekki- tilit Check- räkning. Cheque accounts	Muu lai- nananto Annan kredit- givning Other advances	Yhteensä Summa Total	Vekselit Växlar Bills	Siirto- tilit Giro- konton Giro accounts	Muu lai- nananto Annan kredit- givning Other advances	Yhteensä Summa Total	Vekselit Växlar Bills	Shekki- tilit Check- räkning. Cheque accounts	Muu lai- nananto Annan kredit- givning Other advances	Yhteensä Summa Total
	1 000 000 mk											
	D 51	D 52	D 53	D 54	D 55	D 56	D 57	D 58	D 59	D 60	D 61	D 62
1974	807.5	129.0	5 520.0	6 456.5	105.9	110.7	4 400.5	4 617.1	4 745.2	1 139.9	32 437.2	38 322.3
1975	876.6	156.6	6 765.6	7 797.8	255.7	122.8	5 109.3	5 487.8	5 409.5	1 294.1	38 302.0	45 005.6
1976	1 045.2	176.9	8 024.9	9 247.0	331.5	211.0	5 469.7	6 012.2	6 200.1	1 591.2	42 988.8	50 740.1
1977	1 118.4	224.3	9 204.1	10 546.8	338.1	187.5	5 814.7	6 340.3	6 528.4	1 721.1	48 187.1	56 436.6
1978	1 192.9	266.3	10 721.4	12 180.6	348.0	187.1	6 079.4	6 614.5	6 346.8	1 768.0	53 882.6	61 997.4
1978 III	1 004.6	234.1	9 409.8	10 648.5	213.8	202.6	5 787.9	6 204.3	6 114.5	1 794.4	49 021.9	56 930.8
IV	1 027.9	229.1	9 485.6	10 742.6	272.3	169.9	5 786.5	6 228.7	6 192.2	1 678.5	49 290.5	57 161.2
V	1 047.9	230.0	9 600.0	10 877.9	317.9	209.4	5 789.9	6 317.2	6 138.4	1 696.1	49 740.9	57 575.4
VI	1 076.7	233.8	9 710.4	11 020.9	322.9	252.6	5 924.1	6 499.6	6 000.5	1 837.7	50 277.8	58 116.0
VII	1 073.2	224.0	9 849.3	11 146.5	327.0	253.4	5 963.5	6 543.9	5 858.5	1 832.0	50 739.3	58 429.8
VIII	1 108.6	225.1	10 031.6	11 365.3	266.9	209.1	5 940.2	6 416.2	5 829.8	1 704.9	51 215.0	58 749.7
IX	1 148.5	233.1	10 212.0	11 593.6	260.4	233.6	5 952.7	6 446.7	5 907.2	1 830.9	51 828.9	59 567.0
X	1 131.4	247.1	10 374.9	11 753.4	336.6	175.5	5 953.1	6 465.2	6 094.7	1 842.7	52 309.0	60 246.4
XI	1 138.0	245.1	10 565.7	11 948.8	336.3	206.3	5 985.6	6 528.2	6 170.4	1 818.6	52 900.5	60 889.5
XII	1 192.9	266.3	10 721.4	12 180.6	348.0	187.1	6 079.4	6 614.5	6 346.8	1 768.0	53 882.6	61 997.4
1979 I	1 162.0	271.6	10 836.5	12 270.1	338.0	187.3	6 231.0	6 756.3	6 018.8	1 784.1	54 501.7	62 304.6
II	1 113.7	270.3	10 961.8	12 345.8	391.5	208.8	6 328.6	6 928.9	6 143.6	1 947.8	55 072.2	63 163.6
III	1 090.9	272.7	11 081.1	12 444.7	367.1	170.8	6 380.8	6 918.7	5 888.7	1 837.4	55 525.9	63 252.0
IV	1 073.3	272.6	11 199.2	12 545.1	402.0	185.3	6 461.2	7 048.5	6 005.2	1 900.4	56 065.0	63 970.6
V	1 106.3	272.9	11 364.9	12 744.1	377.4	188.7	6 508.6	7 074.7	6 003.1	1 849.2	56 836.2	64 688.5

Ks. huomautusosasto vuoden ensimmäisessä numerossa — Se notavdelningen i häfte 1 — See note section in the January issue.

¹⁾ Kotimainen markkamääräinen — Inhemsk, mark — Domestic, in Finnish currency — ²⁾ Inland bills discounted — ³⁾ Mortgage banks.⁴⁾ Ei sisällä pankkien saamia lainoja — Innehåller eke lån till banker — Incl. no loans to the banks.

12. Suomen Pankin avista myyntikurssit — Finlands Banks avista försäljningskurser — Avista rates of exchange of the Bank of Finland

Päivä- määrä Datum Date	New York 1 \$ (USD)	Mont- real 1 C\$ (CAD)	Lontoo London 1 £ (GBP)	Tuk- holma Stock- holm 100 Skr (SEK)	Oslo 100 Nkr (NOK)	Kööpen- hamina Köpen- hamn Copen- hagen 100 Dkr (DKK)	Frank- furt a/M. 100 DM (DEM)	Amster- dam 100 Fl (NLG)	Bryssel Brussels 100 Bfr ¹⁾ (BEC)	Zürich 100 Sfr (CHF)	Pariisi Paris 100 FF (FRF)	Rooma Roma 100 Lit (ITL)	Wien Vien- na 100 Sch (ATS)	Tokio Tokyo 100 Yen (JPY)	Moskova Moskva Moscow Clearing, 1 Rbl (SUR)
	D 63	D 64	D 65	D 66	D 67	D 68	D 69	D 70	D 71	D 72	D 73	D 74	D 75	D 76	D 77
1974 31/12	3.560	3.600	8.380	87.65	68.60	63.50	148.50	142.80	9.900	141.00	80.30	0.555	20.95	1.200	4.877
1975 31/12	3.859	3.800	7.805	87.90	69.25	62.60	147.45	143.70	9.770	147.50	86.40	0.567	20.92	1.270	5.091
1976 31/12	3.776	3.730	6.430	91.70	73.10	65.50	160.40	153.80	10.530	154.60	76.10	0.492	22.60	1.295	5.089
1977 30/12	4.027	3.680	7.680	86.30	78.50	69.90	192.00	177.50	12.320	201.50	86.00	0.465	26.70	1.690	5.704
1978 29/12	3.935	3.320	8.020	92.00	78.80	77.60	215.55	199.20	13.670	242.70	94.30	0.480	29.50	2.030	5.970
1978 31/1	4.004	3.620	7.822	86.40	78.30	70.30	189.60	176.80	12.320	202.20	84.90	0.466	26.50	1.670	5.728
28/2	4.182	3.755	8.105	90.90	78.90	75.20	205.10	191.85	13.250	223.40	87.95	0.494	28.50	1.763	6.016
31/3	4.175	3.691	7.769	91.40	79.05	75.25	206.75	193.15	13.310	223.60	91.50	0.495	28.71	1.885	6.076
28/4	4.230	3.737	7.760	91.90	78.70	75.20	204.85	191.85	13.180	218.85	92.20	0.492	28.47	1.910	6.077
31/5	4.310	3.850	7.870	92.90	79.60	76.30	205.20	191.60	13.140	226.20	93.80	0.500	28.55	1.946	6.139
30/6	4.252	3.785	7.930	93.20	79.00	75.65	205.05	190.60	13.060	228.90	95.00	0.500	28.50	2.086	6.152
31/7	4.173	3.690	8.080	92.80	78.00	75.60	204.60	189.40	13.030	239.60	95.75	0.500	28.39	2.204	6.109
31/8	4.108	3.570	7.985	92.80	78.70	74.90	206.45	190.50	13.150	249.60	94.50	0.500	28.60	2.167	6.103
29/9	4.036	3.430	7.975	91.90	78.90	75.60	208.85	192.00	13.280	261.65	93.70	0.495	28.80	2.140	6.076
31/10	3.772	3.240	7.915	92.60	81.60	79.20	219.00	202.10	13.980	256.00	94.75	0.485	29.95	2.148	5.833
30/11	4.066	3.470	7.950	92.20	79.80	76.60	211.70	195.30	13.160	236.30	92.55	0.480	28.90	2.066	6.058
29/12	3.935	3.320	8.020	92.00	78.80	77.60	215.55	199.20	13.670	242.70	94.30	0.480	29.50	2.030	5.970
1979 31/1	3.988	3.345	7.980	91.30	78.30	77.70	214.50	198.70	13.660	236.60	93.55	0.479	29.31	1.994	6.050
28/2	3.979	3.335	8.065	91.50	78.60	77.20	215.00	199.00	13.640	238.60	93.45	0.477	29.38	1.976	6.018
30/3	3.988	3.440	8.250	91.55	78.40	77.00	213.70	198.20	13.570	235.90	93.10	0.478	29.15	1.910	6.032
31/4	4.033	3.535	8.310	91.85	78.20	76.25	212.25	195.80	13.380	234.10	92.45	0.480	28.89	1.825	6.081
30/5	4.008	3.456	8.297	91.70	77.60	73.40	210.15	191.95	13.120	232.40	90.95	0.473	28.55	1.830	5.990
29/6	3.906	3.350	8.480	91.55	77.00	73.70	211.55	192.55	13.250	235.30	91.60	0.474	28.77	1.807	5.930
31/7	3.847	3.297	8.797	91.65	76.50	73.00	209.45	191.00	13.150	231.30	90.30	0.473	28.58	1.780	5.972

13. Kotimainen clearingliike
Inhemsk clearingrörelse
Domestic clearing accounts

Vuosi ja kuukausi År och månad Year and month	Postivekselit, shekit ja siirtomääräykset Postremissväxlar, checker och kontokrediteringar Bankers' drafts, cheques and transfer orders	
	Luku Antal 1 000 No.	Määrä Belopp Total sum Milj. mk
	D 78	D 79
1974	32 500	130 189
1975	35 234	158 731
1976	40 850	180 692
1977	42 969	201 828
1978	43 028	202 511
1977 XII ..	3 546	17 505
1978 I ..	3 406	18 638
II ..	3 119	17 505
III ..	3 376	19 339
IV ..	3 340	17 446
V ..	3 896	19 442
VI ..	3 752	19 162
VII ..	3 593	18 159
VIII ..	3 836	18 141
IX ..	3 466	17 995
X ..	3 865	20 000
XI ..	3 741	19 714
XII ..	3 639	19 570
1979 I ..	3 779	21 287
II ..	3 437	19 151
III ..	3 929	20 887
IV ..	3 890	20 197
V ..	4 506	21 478
VI ..	3 963	21 172
VII ..	4 252	22 838

14. Postisiirtoliike
Postgirorörelsen
Post-office giro accounts

Siirtotilit Girokonton Giro accounts		Tilitapahtumat (panot ja otot) Transaktioner (in- och utbetalningar) Transactions (deposits and withdrawals)	
Luku Antal No.	Määrä Belopp Total sum Milj. mk	Luku Antal 1 000 No.	Määrä Belopp Total sum Milj. mk
D 80	D 81	D 82	D 83
127 139	2 370	129 940	422 397
128 921	3 167	137 289	593 292
128 332	3 160	141 129	766 994
125 241	3 148	141 782	841 836
122 638	3 088	148 798	894 833
125 241	3 148	13 572	86 604
123 755	3 150	12 520	63 094
123 472	3 339	12 802	71 777
123 555	3 271	16 368	83 703
123 491	3 200	12 035	66 841
123 472	3 044	12 394	76 324
123 561	3 369	11 503	79 570
123 431	3 198	9 871	73 990
123 232	2 935	10 971	75 530
122 675	3 121	11 115	68 920
122 527	2 938	12 289	75 857
122 561	2 801	11 880	75 813
122 638	3 088	15 050	83 415
122 277	3 014	13 632	76 622
122 211	2 953	13 412	76 534
122 238	2 725	15 680	88 041
122 300	2 812	12 451	74 520
122 066	2 923	13 330	79 312
122 148	3 340	11 487	83 564

15. Protestoidut vekselit ja
tratat — Protesterade väx-
lar och trattor
Prottested bills of exchange
and drafts

Vekselit Växlar Bills of exchange	Tratat Trattor Drafts	Yhteensä Summa Total
1 000 mk		
D 84	D 85	D 86
11 737	12 970	24 707
14 686	18 529	33 215
16 643	20 180	36 824
20 253	25 036	45 289
*19 561	*27 023	*46 583
1 694	2 496	4 191
*1 500	*2 086	*3 586
* 882	*1 676	*2 558
*1 271	*2 087	*3 359
*1 417	*2 238	*3 655
*1 460	*2 829	*4 289
*1 576	*2 759	*4 334
*1 495	*1 599	*3 094
*1 790	*1 769	*3 558
*1 610	*2 266	*3 876
*2 357	*2 662	*5 019
*2 386	*3 022	*5 408
*1 817	*2 030	*3 847
*1 586	*2 285	*3 871
*1 814	*2 080	*3 894
*2 534	*2 841	*5 375
*1 242	*1 943	*3 185
*2 003	*2 505	*4 508
*1 725	*3 355	*5 080
*2 232	*1 625	*3 857

Ks. huomautusosasto vuoden ensimmäisessä numerossa — Se notavdelningen i häfte 1 — See note section in the January issue.

¹⁾ Kaupallinen kurssi. Ei kaupallinen kurssi, ks. Suomen Pankin tiedote: Viralliset myyntikurssit — Kommerciell kurs Okommerciell kurs, se Finlands Banks rapport över officiella försäljningskurser — Commercial rate. Financial rate, see Report of the Bank of Finland on the official selling rates.

**16. Helsingin Arvopaperipörssi — Helsingfors Fondbörs — Helsingki
Stock Exchange**

Vuosi ja kuukausi År och månad Year and month	Myynti — Försäljning — Sales				
	Osakkeet Aktier Shares	Merkintä- oikeudet Tecknings- rätter Subscription rights	Deben- tuurit Deben- turerna Debentures	Obli- gaatiot Obliga- tioner Bonds	Yhteensä Summa Total
	1 000 mk				
	D 87	D 88	D 89	D 90	D 91
1974	147 046	42 668	3 181	16 072	208 967
1975	143 081	48 683	2 713	13 446	207 923
1976	136 877	16 418	2 773	16 063	172 131
1977	125 524	1 798	7 343	56 809	191 474
1978	153 673	19 125	15 442	138 993	327 233
1978 I ..	9 423	28	1 227	11 187	21 865
II ..	14 804	52	331	10 688	25 875
III ..	13 232	2 664	1 165	11 240	28 301
IV ..	26 420	2 456	902	10 182	39 960
V ..	11 197	5 948	1 767	14 642	33 555
VI ..	7 353	5 760	2 483	14 169	29 765
VII ..	4 073	333	583	9 893	14 882
VIII ..	9 445	892	1 648	10 223	22 209
IX ..	12 852	619	1 157	7 671	22 298
X ..	11 244	108	1 144	13 234	25 730
XI ..	15 433	264	874	11 813	28 383
XII ..	18 196	—	2 164	14 050	34 411
1979 I ..	13 140	147	1 550	26 281	41 119
II ..	18 920	53	1 510	25 114	46 077
III ..	15 503	617	1 833	13 165	31 118
IV ..	27 557	1 444	1 239	12 477	42 717
V ..	32 884	7 806	1 250	27 642	69 582
VI ..	14 999	3 527	5 429	15 154	39 109
VII ..	9 915	2 157	2 614	11 034	25 720

**17. Henkivakuutusyhtiöiden hankinta — Livförsäkrings-
bolagens nyanskaffning — Life insurance policies**

Luku Antal Number	Uusia vakuutuksia — Nya försäkringar Policies granted		Koko vakuu- tuskannan maksutulo Hela försäk- ringsbestän- dets premie- inkomster — ¹⁾	
	Vakuutus- summa Försäkrings- bestånd Sums assured	Maksutulo ¹⁾ Premie- inkomster ¹⁾ Premium income ¹⁾		
	1 000 000 mk	1 000 mk		
	D 92	D 93	D 94	D 95
63 107	1 399.6	24 982	..	
73 873	1 560.6	30 575	283 948	
70 279	1 460.0	32 685	318 323	
61 546	1 415.7	35 215	..	
47 464	1 381.3	33 016	..	
4 544	119.1	2 940	29 756	
4 670	124.6	2 748	28 244	
4 601	132.4	2 947	34 171	
4 201	112.1	2 553	27 892	
4 419	133.9	3 000	29 723	
3 504	112.5	2 608	24 915	
1 769	61.8	1 340	23 130	
2 773	85.8	2 163	29 301	
3 526	97.2	2 117	29 362	
4 170	127.9	2 935	31 195	
4 889	137.5	3 062	29 768	
4 398	136.5	4 603	..	
3 773	100.5	2 472	27 952	
5 174	133.1	3 575	28 178	
4 658	134.7	3 101	36 100	
4 062	125.0	2 936	29 751	
4 377	129.7	3 079	32 272	
3 180	100.9	2 615	24 019	

18. Unitaksen osakeindeksi — Unitas aktieindex — Unitas share index (1975 = 100)

Vuosi ja kuukausi År och månad Year and month	Pankit Banker Banks (26.68)	Vakuutus Försäkring Insurance (1.95)	Kauppa ja liikenne Handel och sambärfärd Trade and transport (5.14)	Teollisuus Industri Industry (66.83)	Siitä — Därav — Of which:					Yleis- indeksi General index General index (100.00)
					Moniala yritykset Mång- bransch- företag Multi- branch enterprises (32.11)	Metsä Skog Forest (16.82)	Metalli Metall Metal (7.44)	Tekstiili ja vaatetus Textil och konfektion Textile and clothing (2.03)	Muu Övrig Other (7.98)	
					D 100	D 101	D 102	D 103	D 104	
	D 96	D 97	D 98	D 99	D 100	D 101	D 102	D 103	D 104	D 105
1974	124.0	..	110.2	110.8	114.3
1975	100.0	100.0	100.0	100.0	100.0	100.0	100.0	100.0	100.0	100.0
1976	86.6	88.7	94.4	89.7	87.7	93.3	95.1	73.0	89.5	89.1
1977	71.1	77.2	92.3	73.5	75.9	68.5	73.3	52.3	79.7	73.9
1978	65.6	85.9	107.7	71.1	72.4	60.9	73.4	46.8	91.2	71.8
1977 IX ..	68.5	76.8	94.5	70.0	72.8	63.2	69.2	46.6	79.8	71.0
X ..	67.4	75.2	92.6	66.0	68.4	58.2	65.6	43.1	79.1	67.9
XI ..	65.6	75.7	93.2	66.3	69.7	57.2	65.7	43.0	78.5	67.7
XII ..	64.7	74.1	92.3	67.2	70.7	58.1	66.6	41.9	78.9	67.9
1978 I ..	67.1	74.0	94.7	68.0	71.8	59.2	66.1	42.4	79.7	69.2
II ..	67.0	79.2	104.0	69.2	73.3	60.5	66.0	42.7	81.2	70.6
III ..	68.5	93.9	113.6	72.6	75.8	63.3	72.0	45.7	87.3	74.1
IV ..	68.8	96.3	116.8	74.4	76.5	63.3	75.5	49.6	94.3	75.5
V ..	66.4	91.4	111.3	72.4	74.1	61.6	75.2	47.1	92.2	73.2
VI ..	64.1	83.3	106.9	70.4	72.4	58.5	73.6	45.1	90.8	70.8
VII ..	63.6	81.4	105.9	69.8	71.3	58.7	74.0	46.3	89.6	70.2
VIII ..	63.4	83.9	107.0	70.8	71.0	60.4	75.2	47.3	94.2	71.0
IX ..	62.4	81.1	108.1	70.4	69.9	61.0	74.4	47.4	94.7	70.4
X ..	62.1	89.2	107.3	70.1	69.5	59.8	74.8	48.6	95.3	70.2
XI ..	65.4	90.0	107.5	71.7	71.0	61.8	76.3	48.8	97.3	72.2
XII ..	67.8	87.6	109.6	73.1	72.5	63.1	78.0	51.2	97.8	73.9
1979 I ..	70.9	89.1	115.5	76.9	75.8	65.9	86.4	53.7	101.4	77.5
II ..	72.1	90.0	116.6	80.9	79.7	69.7	89.3	63.0	106.5	80.6
III ..	73.1	89.5	121.6	81.5	79.8	70.9	89.7	63.5	108.1	81.5
IV ..	76.0	94.1	122.6	82.1	81.1	71.7	88.9	63.3	106.7	82.8
V ..	75.5	90.8	123.9	83.1	82.4	72.0	90.0	65.3	107.8	83.3
VI ..	78.0	95.7	131.2	87.4	87.6	75.2	92.5	67.8	112.4	87.3
VII ..	79.4	104.6	135.9	88.6	88.3	76.8	93.4	69.6	115.4	88.9

Ks. huomautusosasto vuoden ensimmäisessä numerossa — Se notavdelningen i häfte 1 — See note section in the January issue.

¹⁾ Uusien vakuutusten yhteensä lasketut vuosimaksut — De nya försäkringarnas sammanlagda årspremier — Total annual premiums of new policies.

²⁾ Premium income of total sums assured.

19. Valtionrautatiet — Statsjärnvägarna — State railways

Vuosi ja kuukausi År och månad Year and month	Matkojen luku Resornas antal Number of journeys	Henkilö-kilometrit Person-kilometer Passenger kilometres	Kuljetettu tavara Befordrat gods Freight carried		Kuormassa kuljetetut tavaravaunut Transporterade lastade godsvagnar Loaded wagons hauled			Volyyymi-indeksi Volym-index Volume index	
			1 000	1 000 000	Vaunu- kuorma- tavara Vagnlastgods Wagonloads	Kappaletavara Styckegods Part-load goods	Yhteensä Summa Together	Henkilö- liikenne Person- trafik Person traffic	Tavara- liikenne Gods- trafik Freight traffic
E 1	E 2	E 3	E 4	E 5	E 6	E 7	E 8	E 9	
1974	32 793	3 046.9	27 293	7 487	1 429	285	1 714	146	123
1975	35 546	3 135.1	22 657	6 438	1 176	267	1 443	153	106
1976	36 990	2 985.2	23 358	6 547	1 210	234	1 444	151	108
1977	36 762	2 977.1	22 079	6 399	1 099	184	1 283	149	105
1978	37 262	2 983.1	22 630	6 328	1 091	167	1 258	149	104
1977 XI ..	6 503	503.2	2 053	586	99	16	115	135	115
XII ..			1 805	543	87	13	99	176	107
1978 I ..	6 323	445.6	1 730	526	85	14	100	122	101
II ..			1 627	482	80	13	93	128	97
III ..	6 346	493.1	1 839	541	91	14	105	160	108
IV ..			1 950	573	97	15	112	142	113
V ..	5 947	519.9	2 031	580	100	15	115	138	114
VI ..			1 811	493	89	15	103	178	97
VII ..	5 890	544.1	1 417	383	70	11	81	160	74
VIII ..			1 971	533	94	14	108	139	103
IX ..	6 471	478.0	2 074	550	95	14	109	135	106
X ..			2 118	557	101	15	116	146	108
XI ..	6 285	502.4	2 086	574	98	15	113	144	112
XII ..			1 976	536	91	12	103	191	107
1979 I ..	3 180	202.4	1 972	572	92	14	106	125	114
II ..	3 040	240.3	1 833	541	87	13	100	136	109
III ..	3 314	263.2	2 263	661	108	15	123	155	133
IV ..	3 038	247.5	2 121	619	102	13	115	158	116
V ..	2 974	221.4	2 330	651	111	16	127	144	129
VI ..			2 037	547	96	14	110	177	110

Vuosi ja kuukausi År och månad Year and month	Henkilö- liikennetuotot Intäkter av persontrafiken Income from passenger traffic	Tavara- liikennetuotot Intäkter av godstrafiken Income from freight traffic	Muut tuotot Övriga intäkter Other incomes	Tuotot kaikkiaan Summa intäkter Total income	Kulut Kostnader Costs	Alijäämä (—) Underskott (—) Deficit (—)	Kustannus- tekijän hinta- indeksi Kostnads- faktorernas prisindex Price index of costs		
								1 000 000 mk	1969 = 100
								E 10	E 11
1974	196.04	612.73	59.16	867.93	1 064.75	—196.82	171		
1975	237.47	653.33	72.89	963.69	1 331.64	—367.95	210		
1976	292.52	810.24	74.21	1 176.97	1 529.31	—352.34	239		
1977	331.22	878.26	86.63	1 296.70	1 677.21	—380.50	265		
1978	350.29	900.65	92.29	1 343.24	1 804.46	—446.23	280		
1977 VII ..	32.24	53.80	5.14	91.18	164.61	— 73.42	266		
VIII ..	28.40	72.03	5.20	105.63	123.63	— 18.01	267		
IX ..	24.03	74.78	6.44	105.25	135.06	— 29.81	267		
X ..	27.28	76.69	5.20	109.17	129.46	— 20.29	270		
XI ..	23.69	79.17	8.95	111.81	140.88	— 29.07	270		
XII ..	43.00	75.47	19.70	138.17	193.19	— 55.02	270		
1978 I ..	19.61	73.40	2.90	96.73	130.04	— 33.31	275		
II ..	25.96	69.02	5.80	101.57	134.61	— 33.04	275		
III ..	30.18	77.52	8.74	116.44	141.50	— 25.06	276		
IV ..	26.38	79.23	4.79	110.41	142.66	— 32.25	276		
V ..	26.05	82.28	6.42	114.75	138.09	— 23.34	278		
VI ..	34.01	75.10	6.30	116.40	137.30	— 20.90	278		
VII ..	34.24	53.80	5.37	93.41	180.06	— 86.65	278		
VIII ..	29.82	72.14	6.89	108.85	138.17	— 29.33	278		
IX ..	25.36	76.27	5.18	106.81	139.31	— 32.50	283		
X ..	27.47	83.31	6.71	117.49	156.14	— 38.65	287		
XI ..	27.03	84.80	6.16	118.83	125.46	— 6.64	287		
XII ..	44.03	73.82	23.69	141.53	212.36	— 70.83	293		
1979 I ..	21.50	81.54	4.87	107.92	141.62	— 33.71	294		
II ..	29.60	75.50	12.17	117.27	164.83	— 47.55	297		
III ..	31.70	91.85	6.11	129.66	173.64	— 43.98	299		
IV ..	32.23	86.61	5.80	124.64	162.80	— 38.16	300		
V ..	29.31	93.71	7.80	129.90	181.23	— 51.33	300		
VI ..	35.57	76.97	6.06	119.52	173.80	— 54.28	301		

Ks. huomautusosasto vuoden ensimmäisessä numerossa — Se notavdelningen i häfte 1 — See note section in the January issue.

20. Yöpymisien lukumäärät majoitusliikkeissä — Antalet övernattningar på härbärgeringsställen
Numbers of nights in the accomodation facilities

Vuosi ja kuukausi År och månad Year and month	Yhteensä Summa Total	Asuinmaa — Hemland — Country of domicile						
		Suomi Finland	Ulkomaat Utländet Foreign countries	siitä — därav — of which				Yhdysvallat Förenta staterna USA
				muut Pohjoismaat övriga nordiska länder other Nordic countries	Saksan liittotasavalta Föb.rep. Tyskland Fed. Rep. of Germany	Neuvostoliitto Sovjetunionen Sovietunion		
E 17	E 18	E 19	E 20	E 21	E 22	E 23		
1975.....	5 879 965	4 232 855	1 647 110	679 083	269 198	143 270	120 966	
1976.....	5 687 884	4 174 048	1 513 836	587 215	235 672	152 526	103 446	
1977.....	5 546 911	4 060 683	1 486 228	568 901	249 370	144 480	108 488	
1978.....	5 772 104	4 186 045	1 586 059	624 453	257 993	144 237	121 876	
1978 IV	449 685	364 173	85 512	35 853	7 635	14 448	3 868	
V	445 914	325 209	120 705	52 681	13 590	14 257	8 098	
VI	617 676	405 272	212 404	75 135	42 975	12 645	20 743	
VII	758 771	458 119	300 652	119 596	68 317	10 567	30 270	
VIII	682 293	403 236	279 057	98 005	59 169	11 794	27 448	
IX	473 557	340 794	132 763	53 117	16 117	12 855	10 790	
X	449 403	350 291	99 112	41 502	10 056	14 245	5 025	
XI	436 967	350 920	86 047	39 119	6 359	14 016	2 805	
XII	291 154	232 715	58 439	26 011	9 219	6 646	2 593	
1979 I	339 919	279 198	60 721	23 948	8 742	9 696	2 741	
II	422 271	354 503	67 768	26 187	8 193	10 497	2 838	
III	520 460	435 046	85 414	32 824	11 737	12 557	3 431	
IV	465 682	385 992	79 690	33 772	9 318	11 104	4 041	
V	490 993	365 417	125 576	57 253	12 887	13 648	7 002	

21. Suomen ja Pohjoismaiden ulkopuolisten maiden välinen matkustajaliikenne — Resandetrafiiken mellan Finland och utomnordiska länder — Passanger traffic between Finland and Non-Nordic countries

Vuosi ja kuukausi År och månad Year and month	Yhteensä Summa Total	Maitse Till lands By land	Meritse Sjöledes By sea	Lento- teitse Per flyg By air	Ulkomaalaiset kansalaisuuden mukaan Utlänningar efter medborgarskap Foreigners by citizenship											Suoma- laisia Finska medbor- gare Finns
					Yhteensä Summa Total	Ruotsi Sverige Sweden	Norja Norge Norway	Tanska Danmark Denmark	Iso-Britannia Storbritannien Un. Kingdom	Neuvostoliitto Sovjetunionen USSR	Ranska Frankrike France	Saksan liittotas. Föb.rep. Tyskland Fed. Rep. of Germany	Yhdysvallat Förenta staterna USA	Muut maat Övriga länder Others		
															E 24	
Saapuneet — Anlända — Arrivals																
1974.....	837 632	153 786	192 494	491 352	291 591	16 253	1 868	1 178	30 886	25 882	10 541	77 458	41 047	86 478	546 041	
1975.....	1 019 006	184 003	213 936	621 067	308 770	18 456	1 608	1 269	29 927	27 524	13 173	70 454	50 490	95 869	710 236	
1976.....	980 360	190 871	174 672	614 817	282 883	16 386	1 240	1 000	27 394	29 777	12 957	60 929	44 209	88 991	697 477	
1977.....	1 020 124	186 444	191 217	642 463	259 008	14 584	1 610	946	24 045	27 828	12 056	67 521	39 985	70 433	761 116	
1978.....	1 118 692	196 651	230 040	692 001	319 854	19 538	1 639	1 409	26 308	29 862	13 036	82 952	46 369	98 631	798 338	
1978 VIII	122 098	19 796	38 899	63 403	53 966	2 719	208	106	5 124	3 058	2 038	13 730	9 758	17 225	68 132	
IX	89 569	13 909	16 351	59 309	26 635	1 565	207	183	2 388	2 878	987	5 475	3 643	9 309	62 934	
X	94 787	18 823	16 645	59 319	20 187	890	149	214	1 921	2 501	947	4 795	2 359	6 411	74 600	
XI	69 130	14 531	11 635	42 964	14 843	542	58	38	1 803	2 990	733	2 778	1 340	4 561	54 287	
XII	65 523	10 079	12 054	43 390	15 219	386	40	45	1 372	1 384	696	4 563	1 817	4 916	50 304	
1979 I	58 623	8 876	6 108	43 639	13 691	745	43	46	1 488	2 063	620	3 537	1 359	3 790	44 932	
II	66 692	9 913	7 160	49 619	14 591	294	83	25	1 586	1 993	948	5 065	1 160	3 437	52 101	
III	85 333	20 983	10 342	54 008	18 189	718	115	42	1 681	2 521	862	5 603	1 526	5 121	67 144	
IV	95 036	19 602	16 754	58 680	18 694	1 761	200	53	1 647	2 152	699	5 270	2 002	4 910	76 342	
V	105 122	17 951	21 153	66 018	31 005	2 454	114	173	2 566	2 716	1 780	9 066	3 186	8 950	74 117	
VI	135 116	23 966	35 003	76 147	54 480	2 505	364	172	4 528	3 200	3 144	16 572	6 500	17 495	80 636	
Lähteneet — Avresta — Departure																
1974.....	862 671	159 448	192 237	510 936	294 475	17 178	2 296	1 214	30 524	25 035	10 710	76 898	42 612	88 006	568 198	
1975.....	1 046 539	187 743	216 261	642 535	306 372	18 676	1 806	1 502	29 646	25 611	12 039	69 931	50 258	95 903	740 167	
1976.....	997 405	190 366	181 635	625 404	293 401	17 014	1 518	1 117	28 717	29 391	12 853	63 663	45 255	93 873	704 004	
1977.....	1 025 292	196 582	187 799	640 911	281 340	16 338	1 782	1 261	26 200	27 835	12 358	63 463	41 227	90 876	743 952	
1978.....	1 074 492	198 188	223 584	652 720	314 047	19 487	2 134	1 315	26 398	29 544	12 560	75 232	46 438	100 939	760 445	
1978 VIII	125 653	19 227	40 230	66 196	63 470	2 467	229	170	5 188	3 123	2 132	17 303	11 867	20 991	62 183	
IX	92 520	14 470	19 883	58 167	30 132	1 804	246	194	2 191	2 696	1 092	6 620	4 309	10 980	62 388	
X	84 818	18 058	14 827	51 933	19 564	690	157	75	2 038	2 503	748	4 369	2 378	6 606	65 254	
XI	66 989	14 945	12 535	39 509	16 511	572	61	42	1 939	3 144	781	3 101	1 123	5 748	50 478	
XII	60 497	10 449	8 879	41 169	13 377	818	68	28	1 682	1 712	643	2 824	1 290	4 312	47 120	
1979 I	56 658	7 413	8 388	40 857	14 590	407	52	36	1 529	1 633	600	4 858	1 289	4 186	42 068	
II	65 510	11 455	7 711	46 344	13 186	604	59	33	1 432	1 839	730	4 984	1 053	2 452	52 324	
III	86 602	23 189	10 769	52 644	18 618	778	137	51	1 861	2 131	1 099	5 357	1 691	5 513	67 984	
IV	94 180	17 671	17 430	59 079	19 808	2 021	237	88	1 547	2 426	807	5 833	1 933	4 916	74 372	
V	102 523	18 423	18 511	65 589	26 603	2 713	196	82	2 400	2 422	1 524	5 956	3 313	7 997	75 920	
VI	136 669	25 379	32 102	79 188	47 829	3 040	559	170	3 334	3 197	3 142	12 448	6 911	15 028	88 840	

Ks. huomautusosasto vuoden ensimmäisessä numerossa — Se notavdelningen i häfte 1 — See note section in the January issue.

22. Moottoriajoneuvot — Motorfordon — Motor vehicles

Vuoden ja kuukauden lopussa Vid utgången av At the end of	Henkilöautot Personbilar Cars		Kuorma-autot Lastbilar Lorries		Linja- autot Bussar Buses	Paketti- autot Paket- bilar Vans	Erikois- autot Special- bilar Special auto- mobiles	Kaikki autot Alla bilar All automobiles		Käyttövoima Drivkraft Motive power		Moot- tori- pyörät Motor- cyklar Motor- cycles	Trakto- rit Trakto- rer Tractor
	Yh- teensä Summa Total	Ammatt. Yrkesm. Profes- sional	Yh- teensä Summa Total	Ammatt. Yrkesm. Profes- sional				Yh- teensä Summa Total	E 47	E 48	E 49		
a. Rekisterissä olevat ajoneuvot — Inregistrerade motorfordon — Motor vehicles registered													
1974	936 681	10 059	50 477	24 678	8 592	74 420	6 038	1 076 208	45 069	976 589	99 560	49 536	193 078
1975	996 284	10 063	50 905	24 202	8 651	77 546	6 581	1 139 967	44 644	1 032 177	107 743	49 085	203 302
1976	1 032 884	10 263	50 887	23 990	8 841	81 792	7 069	1 181 473	44 763	1 065 222	116 209	46 927	210 588
1977	1 075 399	10 005	50 295	23 787	8 771	85 920	7 261	1 227 646	44 171	1 103 397	124 195	44 915	217 404
1978	1 115 265	9 930	50 479	23 883	8 786	88 642	7 630	1 270 802	44 129	1 137 018	133 720	43 197	223 817
b. Rekisteriin merkityt uudet moottoriajoneuvot — Inregistrerade nya motorfordon — Registered new vehicles													
1974	96 633	3 914	5 310	2 791	791	7 188	500	110 422	7 985	97 467	12 949	6 514	10 010
1975	117 619	3 712	5 398	2 764	812	7 207	585	131 621	7 716	117 402	14 215	4 771	11 066
1976	92 707	3 062	4 726	2 323	914	8 241	545	107 133	6 684	92 733	14 399	3 937	11 741
1977	90 546	2 980	4 053	2 165	628	8 261	373	103 861	6 133	90 242	13 619	2 932	10 572
1978	81 175	3 203	3 987	2 252	614	6 905	344	93 025	6 418	79 027	13 995	1 916	9 706
1977 XI	5 860	170	338	194	37	635	35	6 905	441	5 912	993	34	798
1977 XII	2 756	102	600	431	149	465	34	4 004	721	2 766	1 238	14	502
*1978 I	10 608	368	319	167	26	711	44	11 708	593	10 142	1 566	48	1 484
1978 II	7 670	366	275	144	41	544	29	8 559	579	7 417	1 142	38	644
1978 III	7 594	335	291	156	56	512	38	8 491	585	7 317	1 174	164	897
1978 IV	7 848	341	357	195	56	556	32	8 849	616	7 652	1 196	474	956
1978 V	6 714	287	311	134	69	580	32	7 706	512	6 526	1 178	273	860
1978 VI	6 401	250	309	144	52	649	25	7 436	477	6 317	1 119	305	591
1978 VII	5 522	208	194	95	27	494	20	6 257	356	5 440	817	244	435
1978 VIII	6 522	286	283	162	21	578	25	7 429	488	6 359	1 070	188	614
1978 IX	7 229	247	326	197	33	650	18	8 256	509	7 104	1 152	91	762
1978 X	7 143	233	385	212	48	713	23	8 312	529	7 076	1 236	55	1 006
1978 XI	5 238	183	369	220	48	497	30	6 182	481	5 079	1 103	27	942
1978 XII	2 686	99	568	426	137	421	28	3 840	693	2 598	1 242	9	515
*1979 I	10 879	479	300	167	21	673	29	11 902	702	10 172	1 728	42	1 728
1979 II	7 298	415	247	139	31	483	38	8 097	614	6 856	1 241	35	806
1979 III	9 183	416	325	178	48	573	28	10 157	660	8 727	1 426	211	903
1979 IV	9 636	395	330	161	38	557	27	10 588	627	9 071	1 499	468	1 030
1979 V	10 423	399	365	164	50	765	24	11 627	630	9 838	1 769	402	993

23. Ulkomainen merenkulku — Sjöfarten mellan Finland och utlandet — Foreign shipping

Vuosi ja kuukausi År och månad Year and month	Saapuneet alukset — Ankomma fartyg — Vessels entered						Lähteneet alukset — Avgångna fartyg — Vessels cleared					
	Luku — Antal Number		1 000 nettotonnia nettoton tons		Tuotu tavara- määrä Im- porterad varu- mängd Tons imported 1 000 t	Siitä suomal. aluksilla Därav med finska fartyg Of which by Finnish vessels	Luku — Antal Number		1 000 nettotonnia nettoton tons		Viety tavara- määrä Ex- porterad varu- mängd Tons exported 1 000 t	Siitä suomal. aluksilla Därav med finska fartyg Of which by Finnish vessels
	Kalk- kiaan Summa Total	Niistä suomal. Därav finska Of which Finnish	Kalk- kiaan Summa Total	Lastissa Last- förande With cargo			Kalk- kiaan Summa Total	Niistä suomal. Därav finska Of which Finnish	Kalk- kiaan Summa Total	Lastissa Last- förande With cargo		
E 52	E 53	E 54	E 55	E 56	E 57	E 58	E 59	E 60	E 61	E 62	E 63	
1974	19 093	10 610	31 913	29 460	25 306	13 486	19 185	10 631	32 080	23 535	11 441	5 715
1975	17 383	9 860	32 486	30 436	23 175	13 260	17 185	9 681	32 213	23 734	8 217	4 273
1976	16 378	8 482	32 930	29 552	23 316	11 997	16 590	8 601	33 334	24 960	11 997	5 283
1977	16 124	8 173	34 423	30 051	25 630	11 844	16 037	8 133	34 752	25 428	14 087	5 663
1978	17 165	8 712	37 354	32 344	25 725	13 106	17 132	8 468	37 857	28 879	15 638	7 100
1977 XII	1 259	637	2 839	2 310	1 925	1 213	1 270	633	2 910	2 229	1 524	667
1978 I	1 008	520	2 399	2 034	1 755	1 148	994	509	2 362	1 828	1 114	498
1978 II	811	458	2 031	1 767	1 269	881	818	459	2 061	1 698	1 042	561
1978 III	893	495	2 237	1 939	1 163	690	904	502	2 342	1 954	1 108	615
1978 IV	1 094	583	2 498	2 134	1 790	1 088	1 080	579	2 536	1 969	1 223	545
1978 V	1 604	792	3 142	2 680	2 237	1 365	1 571	781	3 100	2 359	1 381	604
1978 VI	1 872	893	3 908	3 430	2 518	1 024	1 924	905	3 988	3 052	1 464	621
1978 VII	2 026	1 027	3 904	3 449	2 049	915	1 972	996	4 019	3 313	1 249	584
1978 VIII	1 913	945	3 981	3 552	2 543	1 160	1 926	950	3 987	3 083	1 342	643
1978 IX	1 615	970	3 145	2 701	2 047	1 061	1 647	798	3 340	2 548	1 385	606
1978 X	1 582	693	3 567	3 090	3 069	1 283	1 550	686	3 531	2 355	1 434	633
1978 XI	1 431	683	3 338	2 880	2 719	1 156	1 445	660	3 383	2 350	1 424	609
1978 XII	1 316	653	3 204	2 688	2 566	1 335	1 301	643	3 208	2 370	1 472	581
1979 I	902	488	2 302	1 986	1 714	832	916	485	2 382	1 848	1 203	556
1979 II	704	415	1 913	1 690	1 212	732	719	419	1 988	1 663	983	498
1979 III	880	496	2 396	2 092	1 625	973	888	500	2 391	1 998	1 231	547
1979 IV	1 118	608	2 652	2 257	1 902	1 124	1 093	603	2 689	2 118	1 347	619
1979 V	1 639	797	3 351	2 904	2 893	1 575	1 642	801	3 353	2 398	1 526	620

Ks. huomautusosasto vuoden ensimmäisessä numerossa — Se notavdelningen i häfte 1 — See note section in the January issue.

24. Kauppalaivasto — Handelsflottan — Merchant fleet

Vuoden ja kuukauden lopussa Vid utgången av At the end of	Koko kauppalaivasto Hela handelsflottan Whole merchant fleet		Matkustajalaukukset Passagerarfartyg Passenger vessels		Sälliolaukset Tankfartyg Tankers	
	Luku Antal Number	1 000 br.r.t. gross tons	Luku Antal Number	1 000 br.r.t. gross tons	Luku Antal Number	1 000 br.r.t. gross tons
	E 64	E 65	E 66	E 67	E 68	E 69
1974	449	1 624	117	166	61	853
1975	450	2 048	116	180	61	1 139
1976	442	2 090	116	174	56	1 102
1977	446	2 274	120	198	52	1 169
1978	459	2 314	121	193	47	1 112
1978 III	453	2 318	120	199	51	1 166
IV	453	2 330	118	197	51	1 166
V	452	2 331	118	189	51	1 166
VI	455	2 332	119	189	51	1 166
VII	455	2 328	118	185	50	1 153
VIII	456	2 329	118	185	50	1 153
IX	458	2 330	119	185	50	1 153
X	453	2 291	119	190	47	1 112
XI	458	2 312	121	191	47	1 112
XII	459	2 314	121	193	47	1 112
1979 I	459	2 328	120	192	47	1 112
II	461	2 315	120	192	46	1 093
III	461	2 305	120	192	45	1 070
IV	462	2 493	121	197	46	1 247
V	460	2 492	121	197	46	1 247
VI	462	2 481	126	207	45	1 232
VII	460	2 431	127	204	42	1 195

25. Kotimaisten lentoyhtiöiden säännöllinen lentoliikenne
Inhemska flygbolags reguljära flygtrafik
Scheduled air traffic of Finnish airlines

Vuosi ja kuukausi År och månad Year and month	Lentokm Flygkm Kilometres flown	Matkustajakm Passage-rarkm Passengers km	Matkustajien luku Antal pas-sagerare Passengers carried	Rahtia ja postia Frakta och post Freight and mail
				1000ton-km
	E 70	E 71	E 72	E 73
1974 ...	29 234	1 158 092	1 884 557	32 608
1975 ...	30 313	1 259 124	2 048 269	31 555
1976 ...	29 973	1 379 659	2 040 427	33 083
1977 ...	28 304	1 395 092	1 836 292	38 690
1978 ...	29 950	1 644 223	1 993 441	41 880
1978 I	2 394	100 518	137 823	2 954
II	2 265	101 186	142 800	3 082
III	2 454	132 351	164 932	3 287
IV	2 569	135 651	172 738	3 809
V	2 593	138 570	179 589	3 535
VI	2 595	165 561	183 344	3 470
VII	2 474	148 013	135 529	2 533
VIII	2 597	159 707	176 272	3 237
IX	2 548	152 965	189 880	3 994
X	2 629	146 757	185 199	4 574
XI	2 464	139 913	174 716	3 558
XII	2 348	122 252	146 493	3 845
1979 I	2 521	129 461	155 803	3 574
II	2 324	123 086	163 973	3 574
III	2 624	157 724	199 435	4 299
IV	2 605	167 974	191 853	3 968
V	2 710	173 308	216 976	3 717
VI	2 764	200 230	222 489	2 865

26. Posti- ja lennätinlaitos — Post- och telegrafverket — Post and Telegraph Office

Vuosi ja kuukausi År och månad Year and month	Postitoimen liikenne- tulot Inkomster av tele- trafiken Postal revenue	Teletoinen liikenne- tulot Inkomster av tele- verk- samhet Revenue from teleservices	Muut tulot Övriga inkomster Other revenues	Yhteensä Summa Total revenue	Kaukopuhelut — Fjärrsamtal Trunk calls				Sähkö- sanomat, kotimaiset ja ulkomaille Telegram, inrikes och till utlandet Telegrams, domestic and abroad	Telexkirjoittamiset Telexkrivningar Telex calls	
					kotimaiset — inrikes domestic		ulkomaille (minuu- teissa) till utlandet (i minuter) abroad (minutes)	kotimaiset (maksu- sykäykset à 10 p) inrikes (taxe- impulser à 10 p) domestic (charge impulses à 10 p)		ulkomaille (minuu- teissa) till utlandet (i minuter) abroad (minutes)	
					käsi- välit- teinen liikenne (3 min. jaksoja) manuell trafik (3 min. perioder) ¹⁾	automaattiliikenne automatisk trafik					
1 000 mk					1 000						
E 74	E 75	E 76	E 77	E 78	E 79	E 80	E 81	E 82	E 83	E 84	
1973	355 896	478 604	124 272	958 773	67 616	2 423 556	147 670	17 685	944	32 460	7 501
1974	427 984	595 220	171 506	1 194 710	60 992	3 205 722	167 933	21 646	941	40 412	8 020
1975	532 341	767 560	210 184	1 510 085	44 527	4 478 136	211 027	30 135	912	40 677	8 135
1976	838 959	1 107 157	204 470	2 150 586	33 297	3 260 890	224 984	34 766	852	57 297	8 499
1977	948 756	1 273 531	204 931	2 427 219	27 525	3 925 486	234 632	38 381	818	70 014	8 622
1978	1 056 869	1 423 851	244 780	2 725 501	20 346	4 140 455	252 170	48 079	826	51 581	9 350
1978 II	77 247	114 977	15 277	207 501	1 738	309 260	19 570	3 269	58	5 465	1 001
III	84 461	111 030	18 607	214 098	1 901	371 113	22 231	3 606	66	4 347	793
IV	83 015	120 322	19 212	222 549	1 783	339 197	20 608	3 488	64	4 114	773
V	101 881	108 518	19 119	229 518	1 834	363 280	22 463	3 716	106	4 506	835
VI	82 684	127 568	17 503	227 755	1 676	337 850	21 475	4 439	71	4 033	714
VII	70 081	150 050	14 435	234 565	1 603	268 531	17 469	3 321	60	3 168	526
VIII	75 554	79 308	15 555	170 417	1 718	354 588	22 271	4 411	68	4 119	704
IX	94 332	127 469	18 065	239 866	1 591	356 613	22 016	4 330	64	4 468	825
X	92 872	116 027	18 094	226 993	1 637	366 912	21 874	4 853	68	4 378	898
XI	94 733	154 299	18 744	267 775	1 526	378 871	22 126	4 711	66	4 504	838
XII	144 091	128 386	55 385	327 863	1 405	347 232	20 166	4 477	73	3 749	691
1979 I	63 620	94 663	9 642	167 924	1 418	395 547	22 402	4 935	60	4 572	902
II	87 182	129 296	10 910	227 387	1 257	363 532	20 909	4 587	54	4 290	816
III	97 876	133 034	12 174	243 083	1 364	394 856	23 162	5 086	71	4 423	916
IV	90 715	140 014	52 039	282 768	1 267	361 352	21 130	4 838	62	4 095	801
V	109 796	129 209	11 733	250 738	1 408	410 716	24 838	4 825	103	4 715	956
VI	88 897	131 240	10 725	230 412	1 245	359 353	22 206	4 340	67	4 553	840

Ks. huomautus osasto vuoden ensimmäisessä numerossa — Se notavdelningen i häfte 1 — See note section in the January issue.

¹⁾ Manual exchange (3-minute periods) — ²⁾ Automatic exchange (charge impulses à 20 p), until 1976 charge impulses à 10 p.

27. Bruttokansantuote toimialoitain — Bruttonationalprodukt enligt näringsgrenar — Gross domestic product by kind of activity
 Volyyymi-indeksi — Volymindex — Volume index, 1975 = 100¹⁾

Vuosi ja neljännes År och kvartal Year and quarter	Maatalous Jordbruk <i>Agriculture</i>	Metsä- talous Skogshus- hållning <i>Forestry</i>	Teollisuus ja kaivan- naistoiminta Tillverknings-, gruv- o. a. extraktiv industri <i>Manufacturing, mining and quarrying</i>	Sähkö-, kaasu- ja vesihuolto El-, gas- och vatten- försörjning <i>Electricity, gas and water</i>	Talon- rakennus- toiminta Husbygg- nadsverk- samhet <i>Building</i>	Maa- ja vesiraken- nus- toiminta Anlägg- ningsverk- samhet <i>Other con- struction</i>	Liikenne Transport <i>Transport and com- munication</i>	Kauppa Handel <i>Trade</i>	Muu toiminta Övrig verksam- het <i>Other activities</i>	Brutto- kansantuote yhteensä Bruttonational- produkten tillsam- mans <i>Total gross domestic product</i>	Yrittäjä- toiminta Närings- livet <i>Industries</i>
	F 1	F 2	F 3	F 4	F 5	F 6	F 7	F 8	F 9	F 10	F 11
1971....	100	120	83	76	74	99	85	79	78	84	85
1972....	97	110	93	86	82	102	91	86	84	90	92
1973....	91	112	99	95	93	102	98	94	90	95	97
1974....	90	115	104	99	97	99	104	97	96	100	101
1975....	100	100	100	100	100	100	100	100	100	100	100
1976....	107	96	102	104	85	99	102	100	103	101	100
*1977....	97	99	101	115	88	94	103	94	106	101	99
*1978....	98	104	103	127	85	92	108	93	110	103	101
1976 I	71	89	105	115	73	102	92	91	102	95	95
II	89	108	103	89	70	102	99	100	103	100	98
III	192	64	89	96	92	93	101	100	102	100	99
IV	75	121	110	117	107	98	114	111	106	108	107
*1977 I	71	110	104	127	78	96	94	84	105	97	96
II	87	112	102	98	74	95	97	95	106	100	97
III	153	63	89	106	94	90	106	96	105	99	97
IV	75	110	108	126	105	93	114	101	109	107	105
*1978 I	71	115	105	141	74	93	96	84	108	99	97
II	89	104	107	112	75	95	107	93	109	103	100
III	154	60	90	113	93	90	109	92	108	100	97
IV	79	137	112	142	97	91	120	102	112	112	109
*1979 I	76	144	115	156	69	90	105	88	111	105	104

28. Kansantulo
Nationalinkomst
National income
Arvoindeksi — Värdeindex —
Value index, 1975 = 100¹⁾

Vuosi ja neljännes År och kvartal Year and quarter	Kansantulo National- inkomst National income	Siitä palkkasumma Därav löner Of which wages
	F 12	F 13
1971.....	49	45
1972.....	56	53
1973.....	68	64
1974.....	85	81
1975.....	100	100
1976.....	113	114
*1977.....	124	122
*1978.....	133	131
1976 I..	103	103
II..	109	113
III..	116	122
IV..	126	118
*1977 I..	115	110
II..	120	121
III..	126	134
IV..	135	125
*1978 I..	124	118
II..	130	128
III..	132	142
IV..	146	136
*1979 I..	144	133

29. Kulutusmenot
Konsumtionsutgifter
Final consumption expenditure
Volyyymi-indeksi — Volymindex —
Volume index, 1975 = 100¹⁾

Yksityiset Privata Private	Julkiset Offentliga Government services	Yhteensä Tillsammans Total
80	79	80
87	85	86
93	90	92
96	94	96
100	100	100
100	105	101
98	109	101
98	115	102
95	105	97
102	104	102
99	104	101
106	106	106
94	109	98
100	109	102
97	109	100
102	111	104
94	115	99
99	114	103
96	115	101
103	117	106
97	119	102

30. Investoinnit
Investeringar
Gross fixed capital formation
Volyyymi-indeksi — Volymindex
Volume index, 1975 = 100¹⁾

Yksityiset Privata Private	Julkiset Offentliga Government services	Yhteensä Tillsammans Total
75	92	78
79	107	83
88	101	89
93	95	93
100	100	100
89	98	90
85	94	86
77	95	80
89	101	91
76	102	80
88	94	89
103	97	102
79	97	82
80	97	82
78	91	80
102	91	100
74	100	78
72	100	76
73	94	76
89	94	90
72	100	76

¹⁾ Sarjat ovat huhtikuussa 1978 uudistetun neljännesvuositaisen kansantalouden tilinpidon mukaisia. Ks. lähemmin Tilastotiedotus KT 1978: 1 — Serierna har uppgjorts i enlighet med de i april 1978 förnyade kvartalsvisa nationalräkenskaperna. Se närmare Statistisk rapport KT 1978: 1 — The series conform to the quarterly national accounts revised in April 1978. For further information see Statistical Report KT 1978: 1.

31. Rakennuskustannusindeksi — Byggnadskostnadsindex — Building cost index

1973 = 100 Ryhmien painot ilmoitettu suluissa — Gruppvikterna angivna inom parentes — Group weights in parentheses

Vuosi ja kuukausi År och månad Year and month	Kokonaisindeksi — Totalindex — Total index										0		1		2—3		4—5	
	0—9										Raken- nuttajan kustan- nukset Bygg- herrens kostnader Employer's costs		Maan- rakennus Mark- byggnad Earth works		Perustuk- set ja runko Grund och stomme Sub- and super structure		Täydentävät ja pinta- rakenteet Kompl. byggn. delar och ytbekl. Supplementary and surface structures	
	a		b		c		d		e									
	Työ Arbete Work		Aine Material Material		Palvelu Tjänst Services		Kalusto Utrust- ning Plant equipment		Yhteensä Summa Total									
(260)		(582)		(126)		(32)		(1000)		(60)		(52)		(280)		(124)		
G 1		G 2		G 3		G 4		G 5		G 6		G 7		G 8		G 9		
1975	130.7	142.1	144.7	141.5	139.4	149.2	149.2	144.5	116.2									
1976	142.4	153.5	160.2	159.9	151.6	163.8	156.9	157.9	126.2									
1977	154.0	175.9	181.2	191.6	171.4	187.1	169.8	179.0	151.7									
1978	161.0	186.0	191.4	205.9	180.8	189.5	179.9	188.8	159.4									
	1978	1979	1978	1979	1978	1979	1978	1979	1978	1979	1978	1979	1978	1979	1978	1979	1978	1979
I	155.4	169.5	183.4	192.6	187.2	198.1	205.3	217.1	177.3	188.1	188.1	193.5	175.0	186.4	185.7	194.8	158.8	163.7
II	155.4	170.5	183.1	194.6	188.3	202.0	205.3	217.1	177.3	189.9	188.0	197.6	173.5	191.2	185.7	195.9	157.3	165.0
III	155.4	177.4	183.8	195.7	189.3	203.4	205.3	231.7	177.8	193.0	188.8	199.3	175.1	194.5	186.1	197.5	158.3	167.1
IV	155.9	179.1	184.5	197.8	189.3	205.6	206.0	232.6	178.4	195.0	188.6	201.3	176.0	196.0	187.4	198.0	158.1	170.1
V	159.5	179.1	185.4	200.8	190.9	208.5	206.0	232.6	180.0	197.1	190.4	203.2	179.8	207.2	187.9	199.5	159.3	171.1
VI	159.5	179.1	185.2	203.7	192.4	210.1	206.0	238.5	180.1	199.2	192.9	205.8	179.0	208.8	188.2	201.8	157.7	172.3
VII	159.5	179.1	185.6	204.3	189.5	211.0	206.0	238.9	180.0	199.7	186.8	206.3	179.0	208.8	188.3	202.2	157.7	173.3
VIII	159.5		185.8		189.5		206.0		180.1		186.9		179.4		188.6		157.6	
IX	167.9		187.5		193.0		206.0		183.7		190.3		183.7		191.2		161.7	
X	167.9		188.5		195.6		206.5		184.6		191.0		186.5		192.1		162.2	
XI	167.9		189.3		195.9		206.5		185.1		190.8		187.3		192.2		162.1	
XII	168.3		189.4		196.3		206.5		185.4		191.4		184.5		192.3		162.4	

Vuosi ja kuukausi År och månad Year and month	6		7		Siitä — Därav — Of which				8		9		1—6, 8—9		1—9	
	Kalusteet, varusteet Inredning, utrustning Furniture, accessories		Sivu-urakat Sido- entreprenader Side-contracts		7.1—2 LVI-työt VVS-arbeten Installation work		7.3 Sähkötyöt El. installation Electrical installations		Työmaan käyttö- kustannukset Arbetsplat- sens drift- kostnader Running costs of construc- tion plant		Työmaan yhteis- kustannukset Arbetsplat- sens kollektiva kostnader Joint costs of plant		Rakennustek- nilliset työt Byggnads- tekn.arbeten Construction work proper		Rakentajan indeksi Byggarens index Builder's index	
	(69)		(200)		(107)		(41)		(85)		(130)		(740)		(940)	
	G 10		G 11		G 12		G 13		G 14		G 15		G 16		G 17	
1975	142.6	138.7	138.1	140.2	142.1	139.9	138.8	138.8								
1976	147.0	149.6	148.6	151.1	159.3	155.3	151.2	150.8								
1977	167.4	165.3	165.7	164.1	181.5	172.0	171.8	170.4								
1978	173.3	177.5	178.2	174.0	194.0	180.7	181.0	180.3								
	1978	1979	1978	1979	1978	1979	1978	1979	1978	1979	1978	1979	1978	1979	1978	1979
I	171.4	179.2	171.8	186.8	171.8	187.8	169.6	181.9	191.8	203.6	175.2	191.6	178.0	188.0	176.6	187.7
II	172.0	180.1	172.4	189.1	171.8	190.7	169.6	184.8	191.9	204.2	175.3	194.1	177.7	189.5	176.6	189.4
III	172.0	182.3	173.3	191.7	173.3	192.2	169.6	187.8	192.0	212.2	175.3	200.3	178.1	192.9	177.1	192.6
IV	171.9	184.3	174.1	194.7	174.0	196.2	170.9	189.4	192.3	213.1	175.6	203.7	178.7	194.5	177.7	194.6
V	172.1	185.5	176.7	197.4	177.5	198.5	172.5	192.4	193.1	215.9	178.9	203.8	180.1	196.5	179.3	196.7
VI	172.6	191.3	176.8	198.4	177.8	199.5	172.5	194.1	192.9	219.7	179.1	204.5	179.9	198.8	179.3	198.7
VII	172.6	192.3	177.8	198.9	178.4	199.3	175.6	196.9	193.3	220.1	179.1	204.7	180.0	199.3	179.5	199.2
VIII	172.3		177.8		178.5		175.6		193.7		179.1		180.1		179.6	
IX	173.7		180.9		181.4		178.0		195.6		187.1		183.9		183.3	
X	175.4		181.5		182.3		178.0		197.3		187.4		184.9		184.2	
XI	176.5		183.2		185.1		178.0		197.5		187.5		185.1		184.7	
XII	177.2		184.0		186.2		178.0		197.2		188.6		185.2		185.0	

Ks. huomautusosasto vuoden ensimmäisessä numerossa — Se notavdelningen i häfte 1 — See note section in the January issue.

32. Pientalon rakennuskustannusindeksi — Byggnadskostnadsindex för småhus — Building Cost Index for Single-Unit Dwellings
1973 = 100 Ryhmien painot ilmoitettu suluissa — Gruppvikterna angivna inom parentes — Group weights in parentheses

Vuosi ja kuukausi År och månad Year and month	Kokonaisindeksi — Totalindex — Total index 0—9								Rakennuttajan kustannukset Byggherrens kostnader Employer's costs	Maarakennus Markbyggnad Earth work	Perustukset Grund Foundations	3—5 Runko-, täydentävät ja pintarakenteet Stomkonstruktioner, kompl. byggn.delar och ytkonstr. Frame, supplementary and surface structures				
	a		b		c		a + b + c									
	Työ Arbete Work		Aine Material Materials		Palvelu Tjänst Services		Yhteensä Summa Total									
	(290)		(580)		(130)		(1000)									
	G 18		G 19		G 20		G 21		G 22		G 23		G 24		G 25	
1974	115.0		127.9		127.0		124.1		127.3		122.9		130.6		122.6	
1975	132.2		133.4		138.7		133.7		145.8		140.7		141.2		121.8	
1976	144.5		145.8		151.8		146.2		162.1		151.2		153.7		135.3	
1977	156.4		164.7		167.6		162.6		177.7		163.6		168.9		154.3	
1978	163.6		172.3		179.2		170.7		182.4		174.7		176.1		161.7	
	1978	1979	1978	1979	1978	1979	1978	1979	1978	1979	1978	1979	1978	1979	1978	1979
I	157.9	172.3	170.7	177.4	174.9	186.0	167.6	177.0	179.5	187.3	170.3	180.8	173.6	183.8	160.1	166.4
II	157.9	173.3	170.5	178.8	174.9	191.3	167.4	178.8	179.4	193.7	169.8	187.0	173.7	187.3	159.8	167.6
III	157.9	180.3	171.0	179.9	176.0	191.9	167.9	181.6	180.1	195.1	170.3	190.6	173.7	191.7	160.3	169.9
IV	158.4	182.1	171.5	182.1	176.0	196.3	168.3	183.9	180.0	197.3	170.7	191.8	174.4	194.3	160.3	172.2
V	161.9	182.1	172.0	186.0	177.9	197.6	169.9	186.4	182.1	199.1	172.7	196.7	175.1	195.5	161.0	174.2
VI	161.9	182.1	171.7	189.4	180.1	198.8	170.0	188.5	184.8	201.7	174.2	198.3	175.1	200.6	160.4	176.0
VII	161.9	182.1	172.2	191.0	178.6	200.0	170.1	189.6	181.1	202.5	174.2	198.4	175.1	201.4	160.5	177.8
VIII	161.9		172.2		178.6		170.0		181.1		174.4		175.1		160.5	
IX	170.6		172.9		182.0		173.4		184.8		178.3		178.0		163.7	
X	170.6		173.7		183.7		174.1		185.2		180.5		179.3		164.4	
XI	170.6		174.5		183.6		174.5		185.0		180.8		179.4		164.6	
XII	171.1		175.2		184.3		175.2		186.0		179.9		181.1		165.3	

Vuosi ja kuukausi År och månad Year and month	6		7		8				9		1—6, 8—9		1—9			
	Kalusteet, varusteet ja laitteet Utrustning och anläggningar Furniture and equipment		Sivu-urakat Sidoentreprenader Sidecontracts		Siitä — Därav — Of which				Työmaan käyttö- kustannukset Arbetsplatsens driftskostnader Site operating costs		Työmaan yhteis- kustannukset Arbetsplatsens kollektiva kostnader General site costs		Pientalon rakennus- tekniset työt Byggnadstekn. arbeten i småhus Construction work of single-unit dwellings		Pientalo- rakentajan indeksi Småhusbygga- rens index Index for single-unit dwelling builder	
	7.1, 7.2 Pientalon LVI-työt VVS-arbeten i småhus Heating, plumbing and ventilation		7.3 Pientalon sähkötyöt El.installation i småhus Electrical installations		(144)		(45)		(40)		(80)		(730)		(950)	
	(70)		(220)		(144)		(45)		(40)		(80)		(730)		(950)	
	G 26		G 27		G 28		G 29		G 30		G 31		G 32		G 33	
1974	130.4		123.6		122.6		128.0		123.9		121.5		124.0		123.9	
1975	138.7		142.5		145.1		140.0		134.3		146.7		130.2		133.1	
1976	142.0		153.7		156.8		152.1		150.9		162.3		142.8		145.3	
1977	161.6		165.8		167.7		166.8		168.9		179.3		160.7		161.9	
1978	165.9		175.0		176.6		176.7		185.3		186.8		168.6		170.1	
	1978	1979	1978	1979	1978	1979	1978	1979	1978	1979	1978	1979	1978	1979	1978	1979
I	165.0	170.3	170.3	181.8	172.0	182.1	172.6	184.9	180.4	195.3	179.6	199.7	165.9	174.9	166.9	176.5
II	165.0	171.8	170.3	183.6	172.0	183.9	172.6	187.4	180.8	196.2	179.8	197.5	165.8	176.3	166.8	178.0
III	165.1	173.4	171.0	185.5	173.1	184.8	172.6	190.8	180.8	198.2	179.8	205.5	166.1	179.5	167.2	180.9
IV	165.0	175.0	172.5	187.5	174.0	187.5	174.0	191.0	182.0	200.6	180.2	211.0	166.3	182.0	167.7	183.2
V	165.2	176.2	175.2	191.0	177.3	190.6	175.5	193.6	182.4	206.2	184.7	211.3	167.4	184.1	169.2	185.7
VI	165.8	182.4	175.3	192.0	177.4	191.2	175.5	196.7	182.4	208.7	184.7	211.7	167.3	186.6	169.2	187.8
VII	165.8	182.6	176.0	192.8	177.8	191.5	178.1	199.9	184.5	210.1	184.7	212.1	167.5	187.7	169.5	188.9
VIII	165.2		176.1		177.8		178.1		185.4		184.7		167.5		169.5	
IX	166.0		178.2		179.3		180.3		187.0		195.1		171.2		172.8	
X	166.8		177.6		178.5		180.3		192.4		195.3		172.3		173.5	
XI	168.0		178.5		179.9		180.3		192.6		195.4		172.6		174.0	
XII	168.3		179.1		180.7		180.3		192.6		197.2		173.3		174.6	

Ks. huomautusosasto vuoden ensimmäisessä numerossa — Se notavdelningen i häfte 1 — See note section in the January issue.

33. Tienrakennuskustannusindeksi — Vägbyggnadskostnadsindex — Cost index of road construction

1972 = 100 Ryhmien painot ilmoitettu suluissa — Gruppvikterna angivna inom parentes — Group weights in parentheses

Vuosi ja kuukausi År och månad Year and month	Työpalkat Arbetslöner Wages	Konetyöt Maskin- arbete Machinework	Osaurakat Delent- reprenader Subcontracts	Kuljetukset Transporter Transport	Tarveaineet Material Materials	Yleiskulut Allmänna utgifter General costs	Kokonais- indeksi Totalindex	E-indeksi ¹⁾ E-index ¹⁾ E-index ¹⁾
	(16.5)	(13.2)	(31.8)	(16.2)	(12.4)	(9.9)	(100.0)	(73.6)
	G 34	G 35	G 36	G 37	G 38	G 39	G 40	G 41
1975	186	157	170	153	183	201	173	166
1976	211	176	193	176	201	222	195	187
1977	226	193	215	194	220	249	214	207
1978	239	206	218	208	227	257	223	215
1978 II	232	203	227	208	224	257	224	218
III	232	202	227	209	225	254	224	218
IV	234	201	227	208	225	251	224	218
V	238	202	228	208	226	261	226	218
VI	236	205	228	208	226	249	225	219
VII	234	207	228	207	226	229	223	219
VIII	236	206	203	209	227	244	217	209
IX	236	211	204	210	227	256	219	211
X	256	210	206	208	231	273	225	212
XI	252	211	206	209	232	274	225	212
XII	247	211	205	204	233	266	222	210
1979 I	248	212	206	202	239	275	224	212
II	249	215	207	202	241	264	224	213
III	255	215	209	204	241	263	226	214
IV	269	215	210	204	242	277	230	215
V	264	219	211	203	249	265	230	217
VI	260	219	212	214	253	254	230	221

34. Kuluttajahintaindeksi ²⁾ — Konsumentprisindex ²⁾ — Consumer price index ²⁾

1977 = 100

Kuluttajahintaindeksi 1977 = 100 pääryhmittäin sivulla 48 — Konsumentprisindex 1977 = 100 enligt huvudgrupper på s. 48
Consumer price index 1977 = 100 by main group on page 48

Vuosi ja kuukausi År och månad Year and month	Kokonais- indeksi Totalindex	Väestöryhmittäiset indeksi — Indexar för befolkningsgrupper Indexes by group of population						Alueittaiset indeksi — Regionala indexar Regional indexes			
		1	2	2 a	2 b	2 c	3	1	2	3	4
		Maatalous- yrittäjät Lant- bruks- företagare Farmers	Kaikki palkan- saajat Alla löntagare — *)	Johtajat ja ylem. toimi- henkilöt — *)	Muut toimi- henkilöt Övriga tjänste- män — *)	Työn- tekijät Arbetare Workers	Eläkeläiset Pensio- närer Pensioners	Helsinki Helsing- fors	Muu Etelä- Suomi Övriga Södra Finland — *)	Väli- Suomi Mellersta Finland Central Finland	Pohjois- Suomi Norra Finland North Finland
G 42	G 43	G 44	G 45	G 46	G 47	G 48	G 49	G 50	G 51	G 52	
1978	107.8	107.0	108.1	108.3	107.9	108.0	106.7	108.3	108.0	107.3	107.4
1977 VI	99.9	100.3	99.8	99.7	99.8	99.8	100.0	100.1	99.7	100.0	100.3
VII	100.6	100.8	100.6	100.6	100.6	100.6	100.6	100.8	100.6	100.6	100.7
VIII	102.2	102.2	102.1	102.2	102.2	102.1	102.3	102.1	102.3	102.2	101.9
IX	102.6	102.7	102.6	102.6	102.6	102.5	102.8	102.6	102.6	102.6	102.5
X	103.1	103.0	103.0	103.0	103.1	103.0	103.2	103.0	103.2	103.0	102.9
XI	103.3	103.3	103.3	103.3	103.2	103.4	103.5	102.9	103.5	103.3	103.3
XII	103.7	103.6	103.7	103.8	103.7	103.7	103.8	103.3	103.9	103.6	103.4
1978 I	104.0	103.9	104.0	104.1	103.9	104.1	103.9	103.5	104.2	103.9	103.8
II	105.3	104.6	105.4	105.6	105.3	105.4	104.7	105.3	105.6	104.7	105.1
III	105.6	105.0	105.8	106.0	105.6	105.8	105.0	105.7	105.9	105.1	105.4
IV	106.2	105.4	106.4	106.6	106.3	106.3	105.4	106.5	106.4	105.7	105.9
V	107.8	106.9	108.1	108.4	107.9	108.0	106.5	108.4	108.0	107.4	107.2
VI	107.8	106.9	108.1	108.5	107.9	108.0	106.4	108.3	108.0	107.4	107.3
VII	108.1	107.2	108.3	108.7	108.1	108.2	106.9	108.4	108.3	107.6	107.8
VIII	108.6	107.7	108.9	109.2	108.8	108.8	107.2	109.2	108.8	108.1	108.2
IX	109.3	108.2	109.6	109.9	109.4	109.5	107.9	110.0	109.4	108.8	108.8
X	110.0	108.9	110.3	110.6	110.2	110.3	108.5	110.9	110.2	109.3	109.7
XI	110.6	109.4	110.9	111.3	110.8	110.9	108.8	111.7	110.7	110.0	110.2
XII	110.4	109.2	110.8	111.2	110.7	110.8	108.6	111.5	110.6	109.9	110.0
1979 I	111.3	109.7	111.8	112.1	111.5	111.8	109.3	112.8	111.4	110.6	110.6
II	112.6	111.0	113.0	113.4	112.9	113.0	110.9	114.7	112.8	111.7	112.0
III	113.4	111.7	113.8	114.2	113.6	113.7	111.4	115.1	113.5	112.4	112.8
IV	114.4	112.5	114.9	115.4	114.9	114.7	112.2	116.3	114.6	113.5	113.6
V	114.8	112.8	115.3	115.8	115.2	115.1	112.6	116.7	115.0	113.8	114.1
VI	115.6	113.8	116.1	116.6	116.0	115.9	113.2	117.2	115.9	114.7	115.0
VII	116.2	114.3	116.6	117.1	116.5	116.4	113.9	117.8	116.4	115.2	115.5

¹⁾ Kokonaisindeksi ilman kohtia työpalkat ja yleiskulut — ²⁾ Vuoden ensimmäisessä numerossa huomautusosastossa olevat kuluttajahintaindeksiä ja elinkustannusindeksiä koskevat tiedot ovat muuttuneet. Kuluttajahintaindeksin 1977 = 100 painorakenne perustuu pääasiassa vuoden 1976 kotitaloustiedusteluun. Indeksien laskentaperusteita tullaan selvittämään TK:n Tutkimuksia-sarjan julkaisussa.

³⁾ Totalindex utan punktterna arbetslöner och allmänna utgifter — ⁴⁾ Uppgifter om konsumentpris- och levnadskostnadsindex i notavdelningen av årets första nummer har förändrats. Viktstrukturen av konsumentprisindex 1977 = 100 grundar sig huvudsakligen på 1976 års hushållsbudgetundersökning. Indexens beräkningssrunder kommer att utredas i en publikation i SC:s undersökningsserie — ⁵⁾ Direktörer och högre funktionärer.

⁶⁾ Total index without items wages and general costs — ⁷⁾ Data on consumer price index and cost-of-living index in the note section of the first issue of this year have changed. The weight structure of the consumer price index 1977 = 100 is mainly founded of the Household survey of 1976. The basis for calculation of the index will be explained in a publication in the series of studies of the CSO — ⁸⁾ All wage and salary earners — ⁹⁾ Managers and administrative employees — ¹⁰⁾ Other employees — ¹¹⁾ Other South Finland.

35. Kuluttajahintaindeksi¹⁾ — Konsumentprisindex¹⁾ — Consumer price index¹⁾
 1972 = 100

Vuosi ja kuukausi År och månad Year and month	Kokonaisindeksi Totalindex Total index	Ryhmäindeksit ja (suluissa) niiden painot — Gruppindexar och (inom parentes) deras vikter Group indices and their weights (in parentheses)								
		1	2	3	4	5	6	7	8	9
		Ravinto Föda Food	Juomat ja tupakka Drycker och tobak Beverages and tobacco	Vaateetus ja jalkineet Beklädnad o skodon Clothing and footwear	Asunto Bostad Rent	Lämpö ja valo Värme och lyse Fuel and light	Kotitalouskalusto -tarvikkeet ja -palvelukset Hushålls- inventarier, -förnödenheter och -tjänster ²⁾	Liiikenne Samfärdsel Transport and communi- cation	Koulutus ja virkistys Utbildning och rekreation Education and recreation	Muut tavarat ja palvelukset Övriga varor och tjänster Other goods and services
	(100.0) (100.0)	(24.1) (21.6)	(7.9) (7.1)	(7.7) (7.2)	(16.5) (16.3)	(2.6) (3.5)	(6.2) (6.1)	(15.4) (17.8)	(8.0) (9.0)	(11.6) (11.4)
	G 53	G 54	G 55	G 56	G 57	G 58	G 59	G 60	G 61	G 62
1974	129.4	129.8	108.7	128.4	143.8	161.4	128.5	127.5	117.7	127.1
1975	152.5	156.6	134.6	149.8	161.7	183.7	150.3	144.5	143.9	155.6
1976	174.4	182.2	164.4	166.0	170.5	199.7	163.7	173.9	161.7	185.4
1977	196.4	216.1	174.1	180.8	182.9	220.9	181.2	196.9	187.5	208.9
1978	211.3	224.7	198.1	192.9	194.4	235.9	191.1	216.7	204.4	231.6
1975 VI ..	150.9	154.9	128.6	147.1	161.0	182.9	150.2	145.0	142.8	152.5
VII ..	153.3	157.3	137.4	147.7	163.5	183.5	151.2	145.4	143.7	156.1
VIII ..	155.2	161.1	137.4	152.1	163.7	185.1	152.6	146.0	143.8	159.2
IX ..	157.4	165.0	136.7	153.9	165.4	185.3	153.2	148.0	150.3	160.6
X ..	159.8	165.7	148.3	158.1	165.7	186.8	154.8	148.2	150.8	166.4
XI ..	161.4	167.6	149.1	159.0	166.0	187.6	156.4	152.2	152.1	167.5
XII ..	162.4	168.7	149.1	159.9	166.4	187.9	156.9	154.1	152.4	168.8
1976 I ..	165.7	166.5	160.7	162.7	168.0	188.6	159.2	166.1	154.0	172.1
II ..	167.8	167.3	160.7	162.0	168.4	190.9	160.4	169.4	156.1	181.1
III ..	169.6	173.7	160.7	162.6	168.7	190.8	161.0	169.6	157.2	181.5
IV ..	170.8	176.1	160.7	164.1	168.8	191.5	161.3	170.9	160.3	181.6
V ..	171.3	176.3	160.7	164.2	168.8	200.9	161.2	172.0	160.4	181.7
VI ..	171.7	176.4	160.7	163.7	170.7	201.3	161.2	172.3	160.6	181.9
VII ..	175.0	184.9	167.8	161.4	170.7	201.8	161.9	174.7	160.6	186.0
VIII ..	177.3	191.3	168.1	163.1	170.7	202.1	164.9	176.2	161.4	187.0
IX ..	178.7	193.1	168.6	167.6	170.7	202.2	165.7	176.6	162.3	190.0
X ..	180.6	192.0	168.2	173.2	173.5	208.0	166.8	178.3	167.2	194.2
XI ..	181.8	193.8	168.2	173.4	173.8	209.3	170.4	180.2	169.0	194.1
XII ..	182.4	194.8	168.2	173.4	173.8	209.4	170.3	181.0	170.8	194.6
1977 I ..	185.0	196.1	173.5	172.9	173.8	210.2	173.8	185.2	178.8	198.4
II ..	187.2	199.8	174.0	176.1	174.7	210.4	175.9	187.4	179.9	200.8
III ..	190.2	207.2	174.1	178.9	174.7	214.4	177.4	190.3	182.3	202.1
IV ..	191.6	209.4	174.2	180.3	174.7	215.4	178.6	193.2	182.8	202.9
V ..	194.3	212.1	174.2	181.6	181.0	217.7	180.4	196.3	183.7	204.9
VI ..	196.7	219.3	174.2	181.7	181.0	222.0	181.2	196.7	184.1	209.0
VII ..	198.2	222.4	174.2	177.3	181.0	222.4	182.1	199.0	190.2	210.6
VIII ..	201.4	225.6	174.2	179.0	189.9	223.1	183.4	202.0	190.7	212.6
IX ..	202.2	224.8	174.2	184.1	189.9	223.3	183.8	202.2	193.2	215.2
X ..	202.9	225.3	174.2	185.1	189.9	228.8	184.7	202.9	194.4	215.7
XI ..	203.8	225.7	174.2	186.6	192.0	229.6	186.4	203.3	194.6	217.1
XII ..	204.1	225.1	174.2	186.0	192.0	233.2	187.3	205.0	195.6	217.4
1978 I ..	204.3	222.4	174.3	183.3	192.0	234.2	187.6	209.4	197.8	218.1
II ..	206.8	222.9	189.9	186.6	191.7	234.8	188.3	211.6	198.3	222.4
III ..	207.3	223.9	189.9	189.7	191.7	234.8	188.8	211.7	198.0	222.7
IV ..	208.1	224.3	189.9	192.1	191.7	235.6	190.2	213.2	199.7	223.4
V ..	211.3	224.4	204.0	192.9	195.3	235.0	190.0	217.7	200.7	228.8
VI ..	211.4	223.8	204.1	192.5	195.3	234.8	189.6	217.9	201.2	230.4
VII ..	211.8	224.8	204.1	187.3	195.3	236.4	190.1	218.9	201.4	233.6
VIII ..	212.7	224.0	204.0	191.4	195.7	236.4	190.3	219.2	208.6	234.7
IX ..	214.3	227.0	204.1	194.8	195.7	236.6	190.8	219.0	209.3	239.0
X ..	215.3	227.4	204.1	199.8	195.7	237.1	193.0	218.4	211.5	241.2
XI ..	216.5	227.1	204.2	202.0	196.7	237.6	196.9	221.4	212.9	242.4
XII ..	216.1	224.6	204.1	203.0	196.7	237.8	197.4	222.0	212.9	242.4
1979 I ..	217.8	223.1	222.1	200.4	196.7	238.2	199.0	221.9	217.4	245.9
II ..	220.4	227.3	222.8	202.0	204.1	237.8	199.7	222.3	218.0	247.2
III ..	221.8	229.3	222.9	204.2	204.1	241.8	200.4	225.7	217.8	247.9
IV ..	223.9	229.8	222.9	211.3	204.1	241.5	204.8	229.1	222.2	249.7
V ..	224.6	229.9	222.9	212.1	206.7	241.5	205.3	228.6	223.1	250.7
VI ..	226.3	230.4	222.9	212.3	206.7	253.7	206.5	233.7	223.4	251.7
VII ..	227.3	232.5	223.0	209.7	206.7	255.0	209.0	236.8	223.6	252.4

¹⁾ Vuoden ensimmäisessä numerossa, huomautusosastossa, olevat kuluttajahintaindeksiä ja elinkustannusindeksiä koskevat tiedot ovat muuttuneet. Painot on ilmoitettu suluissa, ylimmällä rivillä tammikuuhun 1979, alimmalla rivillä helmikuusta 1979 lähtien, jolloin indeksit on laskettu muuntokertoimella kuluttajahintaindeksistä 1977 = 100.

²⁾ Uppgifter om konsumentpris- och levnadskostnadsindex i notavdelningen av årets första nummer har förändrats. Vikterna har uppgetts inom parentes, på översta raden till januari 1979, på nedersta raden fr.o.m. februari 1979, då indexerna beräknats med omräkningskoefficienten från konsumentprisindex 1977 = 100.

³⁾ Data on consumer price index and cost-of-living index in the note section of the first issue of this year have changed. The weights are given in parentheses, on the top line until January 1979, on the bottom line since February 1979, when the indices have been counted by a coefficient from the consumer price index 1977 = 100. — ⁴⁾ Household goods and services.

36. Elinkustannusindeksi¹⁾ — Levnadskostnadsindex¹⁾
 Cost-of-living index¹⁾
 X 1951 = 100

Vuosi ja kuukausi År och månad Year and month	Kokonais- indeksi Totalindex Total index	Ryhmäindeksit ja (suluissa) niiden painot Gruppindex o. (inom parent.) deras vikter Group indices and their weights (in parent.)				
		Ravinto Föda Food	Asunto Bostad Rent	Lämpö ja valo Värme och lyse Fuel and light	Vaate- tus Be- klädnad Clothing	Muut menot Övriga utgifter Miscel- laneous
		(100.0) (100.0)	(24.1) (16.3)	(16.5) (16.3)	(2.6) (3.5)	(7.7) (7.2)
	G 63	G 64	G 65	G 66	G 67	G 68
1974	333	366	757	307	177	317
1975	392	442	852	349	206	377
1976	449	514	898	379	229	443
1977	506	609	963	419	249	497
1978	544	634	1 024	448	266	547
1978 III ..	533	631	1 010	446	261	531
IV ..	536	633	1 010	447	265	533
V ..	544	633	1 029	446	266	547
VI ..	544	631	1 029	446	265	548
VII ..	545	634	1 029	449	258	551
VIII ..	547	632	1 030	449	264	555
IX ..	551	640	1 030	449	268	558
X ..	554	641	1 030	450	275	560
XI ..	557	641	1 036	451	278	565
XII ..	556	633	1 036	452	280	566
1979 I ..	560	629	1 036	452	276	578
II ..	567	641	1 075	452	278	580
III ..	571	647	1 075	459	281	583
IV ..	576	648	1 075	459	291	591
V ..	578	649	1 089	459	292	591
VI ..	582	650	1 089	482	292	597
VII ..	585	656	1 089	484	289	601

37. Kuluttajan hintaindeksi¹⁾ — Konsumentprisindex¹⁾
 Consumer price index¹⁾
 X—XII 1957 = 100

Vuosi ja kuukausi År och månad Year and month	Kokonais- indeksi Totalindex Total index	Ryhmäindeksit ja (suluissa) niiden painot Gruppindex o. (inom parent.) deras vikter Group indices and their weights (in parent.)				
		Ravinto Föda Food	Asunto Bostad Rent	Lämpö ja valo Värme och lyse Fuel and light	Vaate- tus Be- klädnad Clothing	Muut menot Övriga utgifter Miscel- laneous
		(100.0) (100.0)	(24.1) (16.3)	(16.5) (16.3)	(2.6) (3.5)	(7.7) (7.2)
	G 69	G 70	G 71	G 72	G 73	G 74
1974	261	269	281	298	219	259
1975	308	325	316	339	256	308
1976	352	378	333	368	284	361
1977	397	448	357	407	309	405
1978	427	466	379	435	330	446
1978 III ..	419	464	374	433	324	433
IV ..	420	465	374	434	328	435
V ..	427	465	381	433	330	446
VI ..	427	464	381	433	329	447
VII ..	428	466	381	436	320	449
VIII ..	430	464	382	436	327	452
IX ..	433	471	382	436	333	455
X ..	435	471	382	437	341	457
XI ..	437	471	384	438	345	461
XII ..	436	466	384	438	347	461
1979 I ..	440	463	384	439	343	471
II ..	445	471	398	438	345	473
III ..	448	475	398	446	349	476
IV ..	452	476	398	445	361	482
V ..	454	477	403	445	362	482
VI ..	457	478	403	468	363	487
VII ..	459	482	403	470	358	490

38. Kuluttajan hintaindeksi¹⁾ — Konsumentprisindex¹⁾ — Consumer price index¹⁾
 1967 = 100

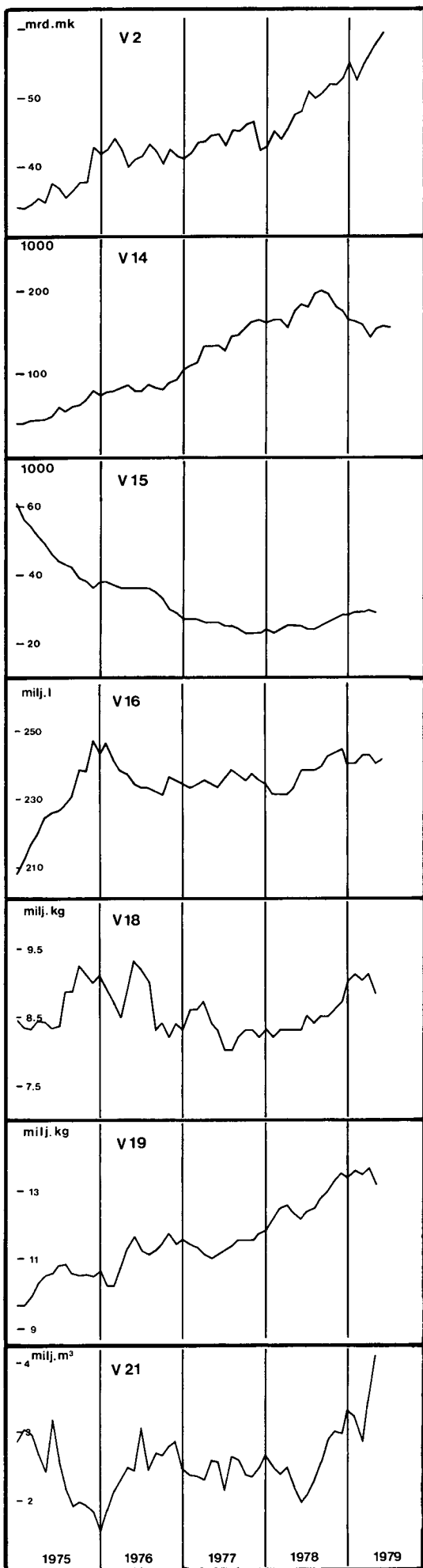
Vuosi ja kuukausi År och månad Year and month	Kokonais- indeksi Totalindex Total index	Ryhmäindeksit ja (suluissa) niiden painot — Gruppindexar och (inom parentes) deras vikter Group indices and their weights (in parentheses)								
		Ravinto Föda Food	Juomat ja tupakka Drycker och tobak Beverages and tobacco	Vaate- tus Beklädnad o. skodon Clothing and footwear	Asunto Bostad Rent	Lämpö ja valo Värme och lyse Fuel and light	Kotitalous- kalusto, -tarvikkeet ja -palvelukset Hushålls- inventarier, -förmödenheter och -tjänster *)	Liikenne Transport Transport	Koulutus ja virkistys Utbildning och rekreation Education and recreation	Muut tavarat ja palvelukset Övriga varor och tjänster Other goods and services
		(100.0) (100.0)	(24.1) (21.6)	(7.9) (7.1)	(7.7) (7.2)	(16.5) (16.3)	(2.6) (3.5)	(6.2) (6.1)	(15.4) (17.8)	(8.0) (9.0)
	G 75	G 76	G 77	G 78	G 79	G 80	G 81	G 82	G 83	G 84
1974	172	173	138	150	191	234	161	178	157	173
1975	202	209	170	174	215	266	188	202	191	212
1976	231	243	208	193	226	289	205	243	215	252
1977	260	288	220	211	243	320	227	275	249	284
1978	280	300	251	225	258	342	239	303	272	315
1978 III ..	275	298	240	221	254	340	237	296	263	303
IV ..	276	299	240	224	254	341	238	298	266	304
V ..	280	299	258	225	259	341	238	304	267	311
VI ..	280	298	258	224	259	340	238	305	268	314
VII ..	281	300	258	218	259	342	238	306	268	318
VIII ..	282	299	258	223	260	343	239	306	277	319
IX ..	284	303	258	227	260	343	239	306	278	325
X ..	285	303	259	233	260	343	242	305	281	328
XI ..	287	303	259	235	261	344	247	310	283	330
XII ..	286	299	258	236	261	345	247	310	283	330
1979 I ..	289	297	281	234	261	345	249	310	289	335
II ..	292	303	282	235	271	345	250	311	290	337
III ..	294	306	282	238	271	350	251	316	290	337
IV ..	297	306	282	246	271	350	257	320	296	340
V ..	298	306	282	247	274	350	257	320	297	341
VI ..	300	307	282	247	274	368	259	327	297	343
VII ..	301	310	282	244	274	369	262	331	297	344

¹⁾ Vuoden ensimmäisessä numerossa, huomautusosastossa, olevat kuluttajahintaindeksiä ja elinkustannusindeksiä koskevat tiedot ovat muuttuneet. Painot on ilmoitettu suluissa, ylimmällä rivillä tammikuuhun 1979, alimmalla rivillä helmikuusta 1979 lähtien, jolloin indeksit on laskettu muunto-kerroinella kuluttajahintaindeksistä 1977 = 100.

²⁾ Uppgifter om konsumentpris- och levnadskostnadsindex i notavdelningen av årets första nummer har förändrats. Vikterna har uppgetts inom parentes, på översta raden till januari 1979, på nedersta raden fr.o.m. februari 1979, då indexerna beräknats med omräkningskoefficienten från konsumentprisindex 1977 = 100.

³⁾ Data on consumer price index and cost-of-living index in the note section of the first issue of this year have changed. The weights are given in parentheses, on the top line until January 1979, on the bottom line since February 1979, when the indices have been, counted by a coefficients from the consumer price index 1977 = 100. — *) Furniture and household equipment and operation.

Kausivaihtelusta puhdistettuja tilastosarjoja
Säsongutjämnade serier
Seasonally adjusted series



Vuosi ja kuukausi År och månad Year and month	Rahamarkkinat Peningmarknaden Money market					Ulkomainen suhdannekehitys Utländsk konjunkturutveckling Foreign economic indicators				
	Rahalaitosten ottolainaus yleisöltä - Peninginrättningarnas inlåning från allmänheten - Deposits by the public					Teollisuustuotannon volyyymi-indeksi Volymindex för industriproduktionen Volume index of industrial production				
	Shekkitilit Checkräkningar Cheque accounts 1 000 000 mk	Shekkitilit ilman Postipankkia - Checkräkningar utan Postbanken - Cheque accounts excluding postal giro accounts 1 000 000 mk	Varsinaiset talletukset Egentliga depositioner Time deposits 1 000 000 mk	Sitä »muut varstall.» - Därav »andra egentliga depositioner» - Of which ordinary and saving account deposits 1 000 000 mk	Rahalaitosten antolainaus yleisölle - Peninginrättningarnas utlåning till allmänheten - Advances to the public 1 000 000 mk	O E C D 1975=100	Saksan liittotasavalta Föbundsrepubliken Tyskland Federal Republic of Germany 1975=100	Ruotsi Sverige Sweden 1975=100	Englanti England UK 1975=100	USA USA 1975=100
V1	V2	V3	V4	V5	V6	V7	V8	V9	V10	
1976										
I	6 125	4 187	33 335	23 402	45 171	100	105	96	99	107
II	6 240	4 246	33 694	23 721	45 612	102	107	98	100	108
III	6 325	4 413	33 830	23 722	46 227	101	106	97	101	109
IV	6 241	4 242	34 226	24 003	46 628	103	107	99	102	109
V	6 077	3 995	34 496	24 221	47 086	104	108	99	104	110
VI	6 050	4 111	34 775	24 349	47 682	104	108	101	102	110
VII	6 253	4 159	35 096	24 550	48 075	105	108	103	103	111
VIII	6 454	4 324	35 356	24 753	48 602	103	109	99	102	112
IX	6 309	4 215	35 709	25 019	48 913	104	110	97	104	111
X	6 278	4 031	36 124	25 316	49 241	105	110	100	105	111
XI	6 389	4 249	36 433	25 454	49 641	105	110	99	106	112
XII	6 345	4 154	36 834	25 645	50 252	105	110	100	106	113
1977										
I	6 358	4 111	37 202	25 861	50 493	105	111	97	107	112
II	6 422	4 196	37 415	26 008	50 759	105	110	98	108	113
III	6 576	4 346	37 975	26 421	51 177	105	112	97	108	115
IV	6 625	4 363	38 511	26 737	51 589	105	110	97	107	116
V	6 697	4 455	38 997	27 043	52 066	105	110	96	109	116
VI	6 756	4 469	39 450	27 389	52 547	104	111	95	106	117
VII	6 531	4 298	39 960	27 733	53 040	105	110	96	108	118
VIII	6 711	4 527	40 248	27 892	53 625	105	111	95	109	117
IX	6 717	4 516	40 593	28 105	54 028	105	111	96	108	118
X	6 887	4 610	40 952	28 253	54 559	104	111	95	107	118
XI	6 890	4 664	41 388	28 497	55 110	103	111	93	107	118
XII	6 365	4 232	41 715	28 505	55 801	104	113	92	108	119
1978										
I	6 519	4 295	41 926	28 664	56 471	105	114	94	108	118
II	6 750	4 510	42 313	28 937	56 829	103	110	92	109	118
III	6 679	4 396	42 988	29 445	57 054	103	110	92	108	120
IV	6 850	4 551	43 511	29 843	57 412	106	111	93	112	122
V	7 126	4 768	43 927	30 045	57 816	104	110	91	111	122
VI	7 224	4 803	44 551	30 446	58 279	104	112	90	112	123
VII	7 564	5 099	44 987	30 680	58 770	105	114	90	113	124
VIII	7 384	4 990	45 650	31 111	59 144	107	113	94	113	125
IX	7 467	5 066	46 199	31 434	59 677	107	115	95	112	126
X	7 531	5 200	46 748	31 902	60 158	106	115	95	109	126
XI	7 475	5 190	47 299	32 344	60 667	107	115	95	111	127
XII	7 337	5 284	47 583	32 813	61 227	109	115	97	113	128
1979										
I	7 497	5 509	48 086	33 194	61 687	106	115	97	105	128
II	7 055	5 251	48 807	33 771	62 647	109	114	97	114	128
III	7 504	5 504	49 469	34 183	63 379	110	117	98	116	129
IV	7 516	5 663	49 997	34 640	64 292		118		116	128
V	8 153	5 834	50 568	35 189	65 014					129
VI	8 662	5 942	51 464	35 795	65 508					
VII										
VIII										
IX										
X										
XI										
XII										

2) V11, V12, V13

- 1976 lähtien uuden työvoimatiedustelun mukaan
 - Från 1976 enligt den nya arbetskraftsenkäten
 - From 1976 by the revised labour force survey

△ 3 kuukauden liukuva keskiarvo - 3 månaders glidande medelvärde - 3 month moving average

○ Työpäivää kohti - Per arbetsdag - Per working day

1) Lakon tms. vaikutus näkyvissä - Påverkat av strejk o.d. - Affected by strike and the like

Ks. Huomautusosasto vuoden ensimmäisessä numerossa - Se notavdelningen i häfte 1 - See note section in the January issue

				Teollisuustuotannon volyymi-indeksi Volymindex för industriproduktionen Volume index of industrial production														
Markkinahakkuu yhteensä - Marknadsavverknin- gar inalles - Total commercial fellings 1 000 m ³ - cu metres	Ainespinopuu - Travat råvirke - Cordwood 1 000 m ³ - cu metres	Tukkipuu - Stock - Logs 1 000 m ³ - cu metres	Koko teollisuus - Hela industrin - Total industry 1970=100 ○	Investointivarat - Investeringsvaror - Investment goods 1970=100	Muut tuotantohyödykkeet - Andra produktionsför- nödenheter - Other producers' goods 1970=100	Kulushyödykkeet - Konsumtionsförodenheter - Consumers' goods 1970=100	Kaivos- ja muu kaivannaistoiminta - Brytning av mineraliska produkter - Mining and quarrying 1970=100 2 ○ △	Elintarvik. valmistus - Livsmedelstillverkning - Food manufact. 1970=100 311-2 ○ △	Juomien valmistus - Dryckesvarutillverkning - Beverage industries 1970=100 313 ○ △	Tupakkatuotteiden valmistus - Tobaksvarutillverk- ning - Tobacco manufact. 1970=100 314 ○ △	Tekstiilien valmistus - Textilvarutillverkning - Manufact. of textiles 1970=100 321 ○ △	Vaatteiden valmistus - Tillverkning av kläder - Manufact. of wearing apparel, except footwear 1970=100 322 ○ △	Nahkan, nahkateosten ja kenkien valm. - Tillverkning av läder, lädervaror och skor - Manufact. of leather, leather products and footwear 1970=100 323-4 ○ △	Puutavaran valmistus - Trävarutillverkning - Manufact. of wood and wood products 1970=100 331-2 ○	Massan, paperin ja paperituott. valm. - Massa, papers och pappersvarutillverk. - Manufact. of paper and paper products 1970=100 341 ○	Graafinen tuotanto - Grafisk produktion - Printing, publishing and allied industries 1970=100 342 ○	Kemiallisten tuotteiden valmistus - Tillverkning av kemiska produkter - Manuf. of chemicals 1970=100 351-2 ○	
V21	V22	V23	V24	V25	V26	V27	V28	V29	V30	V31	V32	V33	V34	V35	V36	V37	V38	
1 655	1 018	726	122	159	108	127	102	109	114	1) 100	115	122	111	79	90	132	148	
1 846	1 055	896	123	154	113	130	106	114	116	1) 64	117	126	116	82	99	130	157	
2 143	1 245	1 026	123	180	119	137	109	1) 100	117	110	118	126	120	86	104	129	147	
2 289	1 282	1 115	124	165	112	128	113	1) 105	119	104	117	128	123	92	1) 85	133	160	
2 482	1 405	1 162	127	157	116	132	110	1) 122	121	109	119	126	125	90	101	128	163	
2 425	1 273	1 230	125	165	115	137	112	1) 119	119	123	117	126	107	102	94	127	133	
3 028	1 584	1 532	119	153	109	129	112	113	115	128	118	122	106	79	92	132	143	
3 425	1 230	1 298	124	157	115	128	115	112	112	120	121	121	103	90	102	138	145	
2 676	1 335	1 472	127	158	119	136	117	109	112	114	123	118	116	92	103	131	166	
2 639	1 331	1 427	127	149	116	126	118	108	115	112	121	119	113	92	106	136	144	
2 787	1 376	1 560	125	158	118	129	118	107	115	107	119	123	111	98	97	133	161	
2 842	1 358	1 650	130	172	124	140	120	108	117	1) 138	118	124	113	108	101	130	170	
2 461	1 208	1 391	1) 129	154	119	131	122	108	120	98	118	126	116	100	94	135	170	
2 347	1 138	1 332	1) 131	158	120	133	124	107	121	101	113	119	1) 138	97	96	137	165	
2 327	1 095	1 356	1) 116	144	116	130	118	106	120	112	111	117	1) 33	93	89	134	145	
2 292	1 086	1 322	1) 120	141	112	122	113	107	114	103	113	117	1) 18	89	95	140	145	
2 562	1 219	1 482	125	156	117	134	114	107	116	106	113	120	1) 137	94	97	141	149	
2 551	1 252	1 421	128	160	122	135	118	107	118	104	105	116	134	70	98	137	154	
2 116	960	1 294	123	153	113	130	119	106	121	108	100	118	128	96	85	134	139	
2 609	1 173	1 657	126	149	121	134	118	108	119	105	103	117	124	95	102	138	151	
2 569	1 156	1 594	129	158	122	136	116	110	119	107	114	121	123	95	103	140	151	
2 364	1 051	1 465	129	149	119	132	118	110	120	110	117	117	124	94	99	148	148	
2 322	1 007	1 473	128	151	121	135	121	111	120	117	115	114	118	93	101	143	153	
2 448	1 060	1 548	126	148	122	136	118	111	122	124	113	112	116	92	100	140	152	
2 621	1 118	1 659	126	146	121	135	115	111	118	106	115	112	116	94	107	136	145	
2 466	1 086	1 517	128	143	119	133	111	110	120	92	118	114	118	95	106	137	151	
2 373	1 049	1 460	129	148	122	134	116	110	121	78	118	114	118	103	108	142	173	
2 435	1 051	1 524	129	147	128	140	120	111	126	95	116	114	114	104	110	134	170	
2 183	922	1 414	128	144	125	136	121	112	124	96	115	112	113	104	105	138	166	
1 949	816	1 296	128	140	125	134	113	113	120	101	112	110	148	120	115	140	163	
2 056	906	1 295	126	137	122	130	111	114	119	95	115	108	157	102	109	144	172	
2 258	961	1 505	130	147	126	138	110	113	118	101	112	110	160	103	104	142	174	
2 509	1 072	1 629	129	136	124	132	113	114	120	102	115	114	120	103	111	144	171	
2 840	1 209	1 828	131	142	128	139	112	115	119	105	116	116	112	108	116	140	182	
2 965	1 265	1 899	132	139	128	141	112	119	118	119	119	118	105	107	118	146	160	
2 952	1 283	1 858	134	131	125	137	109	119	114	102	119	120	107	106	119	154	155	
3 261	1 446	2 016	135	145	132	144	112	118	111	103	115	120	116	112	128	143	158	
3 185	1 400	1 970	136	144	130	137	112	118	113	85	116	121	124	112	115	143	169	
2 833	1 272	1 736	139	155	141	150	112	122	118	107	119	119	126	124	135	139	194	
3 407	1 522	2 090	141	140	132	144	108	124	126	101	122	119	128	123	118	145	183	
4 065	1 632	2 745	138	151	138	145								121	119	143	204	

△ 3 kuukauden liukuva keskiarvo – 3 månaders glidande medelvärde – 3 month moving average

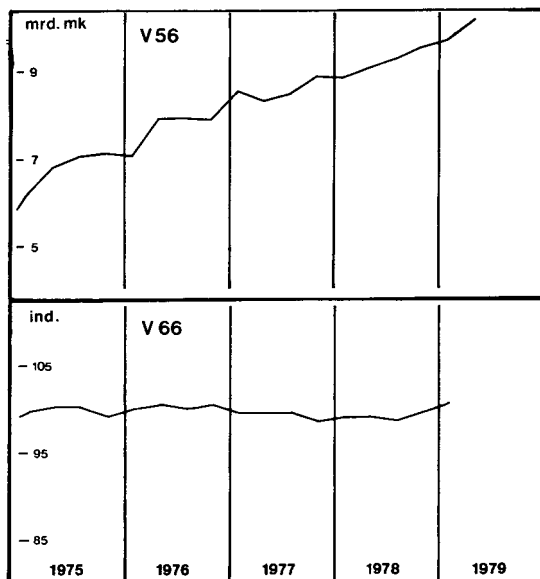
○ Työpäivää kohti – Per arbetsdag – Per working day

1) Lakon tms. vaikutus näkyvissä – Påverkat av strejk o.d. – Affected by strike and the like

Ks. Huomautusosasto Vuoden ensimmäisessä numerossa – Se notavdelningen i häfte 1 – See note section in the January issue

3) Ks. alaviitta 4, s. VI
Se not 4, s. VI
See note 4, p. VI

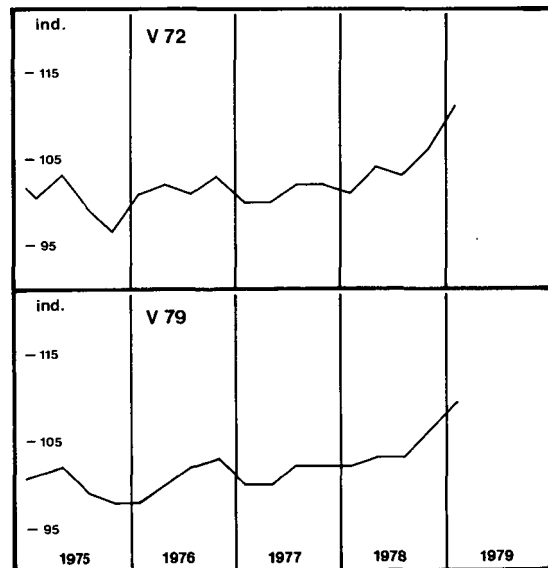
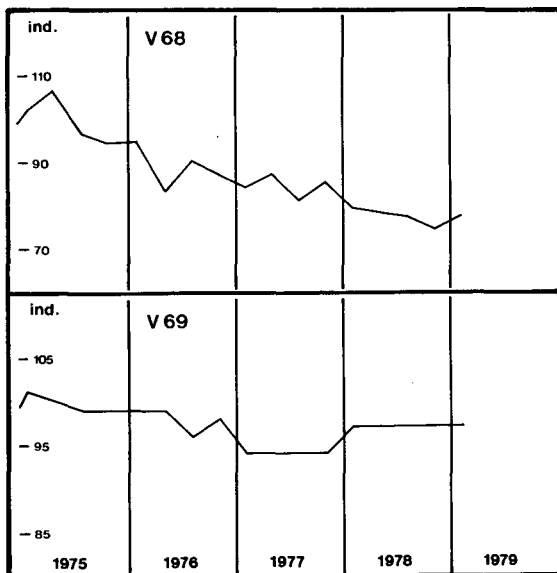
Kotimaankauppa Handeln Commerce							Valtiontalous Statens finanser State finances										Palkat ja kansantulo Löner och nationalinkomst – Wages and national income	
Muu tehdasteollisuus – Annan fabriksindustri – Other manufacturing industries 1970 = 100	Tukkumyynnin arvo – Partihandelns värde – Wholesale value 1 000 000 mk	Vähittäismyynnin arvo – Detailhandelns värde – Retailing value 1 000 000 mk	Tukkumyynnin volyymi – Partihandelns volyym – Wholesale volume 1972 = 100	Vähittäismyynnin volyymi – Detailhandelns volyym – Retailing volume 1972 = 100	Myyntien volyymi – Försäljnings- volym – Volume of sales 1972 = 100	Varastojen volyymi – Volym av lager – Volume of stocks 1972 = 100	Arvoindeksi Värdeindex 1975 = 100 ³⁾										Kansantulo – Nationalinkomst	Siitä palkkasumma – Därav lönesumman Of which wages and salaries
V49	V50	V51	V52	V53	V54	V55	Vuosi ja neljännes – År och kvartal – Year and quarter	V56	V57	V58	V59	V60	V61	V62	V63	V64	V65	
122	598 882	48 383	123	124	117	123	1976	30 793	8 320	14 794	3 395	30 186	11 445	6 638	3 445	107	110	
122	4 557	3 871	123	124	116	123	I	7 087	1 944	3 333	821	7 348	2 721	1 636	737	107	110	
118	4 624	3 840	124	123	116	123	II	7 837	2 130	3 774	884	7 362	2 739	1 555	833	110	112	
122	4 787	3 907	127	123	112	129	III	7 951	2 113	3 818	778	7 370	2 601	1 619	976	117	116	
122	4 676	3 976	122	125	114	126	IV	7 918	2 133	3 869	912	8 106	3 384	1 828	899	120	119	
125	4 628	4 105	120	130	112	121												
124	1)5 248	4 032	1)136	125	119	132	1977	34 349	9 427	16 959	3 553	32 231	10 382	8 238	5 542			
120	1)4 930	4 101	1)124	124	118	125	I	8 570	2 277	4 083	878	7 492	2 493	1 764	1 097	119	118	
120	4 913	3 992	121	120	118	122	II	8 368	2 301	4 157	866	7 661	2 150	2 067	1 134	121	120	
126	5 279	4 081	130	121	117	120	III	8 496	2 411	4 288	885	8 389	2 582	2 232	1 266	127	126	
121	5 053	4 152	124	122	119	121	IV	8 915	2 438	4 431	924	8 689	3 157	2 175	2 045	128	126	
120	5 279	4 101	128	120	117	116												
127	5 908	4 225	143	121	120	125	1978	36 836	10 451	18 777	3 731	34 066	9 170	9 561	6 923			
							I	8 844	2 515	4 500	940	7 877	1 918	2 414	1 736	128	127	
							II	9 122	2 586	4 701	949	8 323	2 144	2 328	1 781	132	129	
1)127	63 364	50 235	110	113	111	123	III	9 293	2 634	4 689	926	8 481	2 345	2 377	1 804	133	133	
1)126	4 629	3 976	120	114	112	122	IV	9 577	2 716	4 887	916	9 385	2 763	2 442	1 602	139	137	
1)114	5 064	3 990	120	114	112	122												
1)115	5 224	4 113	122	114	110	116	1979											
121	5 280	4 109	122	113	111	117	I	9 702	2 833	4 970	999	9 259	2 056	2 815	2 075	148	142	
122	5 420	4 189	124	114	116	121	II	10 203	2 940	5 451	947	9 556	2 776	2 443	2 275			
120	5 401	4 277	122	115	112	109	III											
120	5 086	4 400	114	115	113	116	IV											
121	5 596	4 326	125	116	110	117												
124	5 388	4 301	120	114	108	118												
126	5 304	4 164	117	110	109	115												
123	5 470	4 284	121	112	111	116												
122	5 502	4 106	120	106	105	124												
123	68 480	52 553																
123	5 407	4 330	118	112	109	120												
126	5 605	4 331	121	112	110	121												
126	5 549	4 373	120	112	110	125												
124	5 627	4 563	121	116	115	126												
126	5 718	4 187	121	105	109	127												
124	5 924	4 343	124	109	109	134												
124	5 143	4 294	107	107	111	127												
128	6 005	4 376	126	110	111	129												
125	5 540	4 280	116	106	111	126												
126	6 096	4 396	126	107	110	127												
128	5 848	4 504	120	109	108	127												
128	6 018	4 576	107	111	111	113												
127					113	117												
132					112	115												
136					114	118												
133					114	119												
					119	125												
					114													



Kausivaihtelusta puhdistettuja tilastosarjoja
Säsongutjämnade serier
Seasonally adjusted series

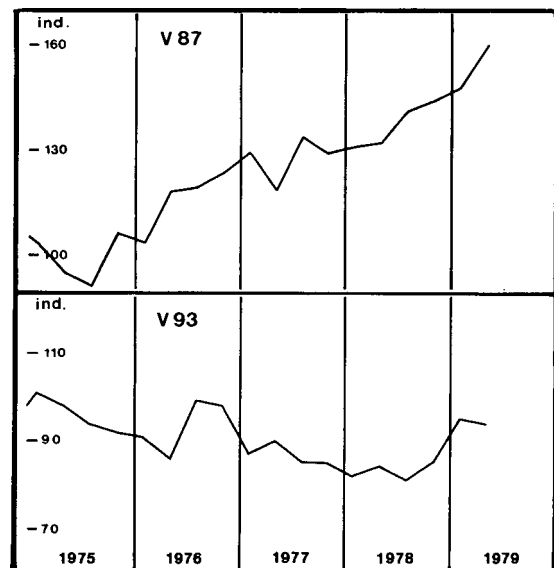
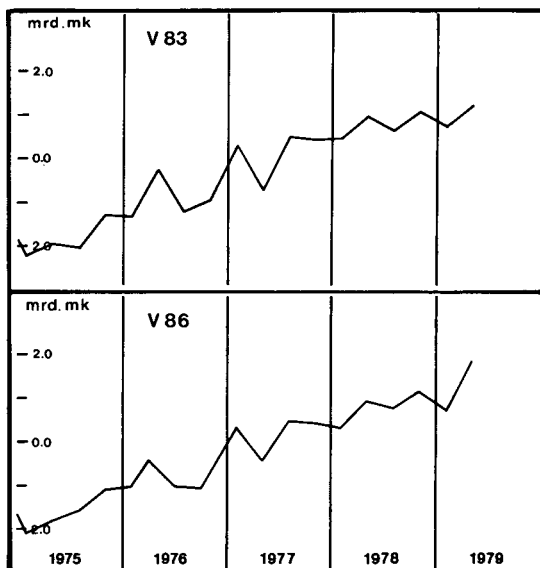
- 4) Sarjat ovat huhtikuussa 1978 uudistetun neljännesvuosittaisen kansantalouden tilinpidon mukaisia. Ks. lähemmin Tilastotiedotus KT 1978:1.
4) Serierna har uppgjorts i enlighet med de i april 1978 förnyade kvartalsvisa nationalräkenskaperna. Se närmare Statistisk rapport KT 1978:1.
4) The series conform to the quarterly national accounts revised in April 1978. For further information see Statistical Report KT 1978:1.

Vuosi ja neljännes År och kvartal Year and quarter	Kulutukset Konsumtions- utgifter Final consump- tion expenditure		Investoinnit Investeringar Gross fixed capi- tal formation		Bruttokansantuote toimialoittain Bruttonationalprodukt enligt näringsgrenar Gross domestic product by kind of economic activity										
	Volyymi-indeksi		Volymindex		Volume index, 1975 = 100 4)										
	Yksityiset – Privata – Private	Julkiset – Offentliga – Government services	Yksityiset – Privata – Private	Julkiset – Offentliga – Government services	Maatalous – Jordbruk – Agriculture	Metsätalous – Skogshushållning – Forestry	Teollisuus ja kaivannaistoiminta – Tillverknings-, gruv- o.a. ekstraktiv industri – Manufacturing, mining and quarrying	Sähkö-, kaasu- ja vesihuolto – El-, gas- och vattenförsörjning – Electricity, gas and water	Talonrakennustoiminta – Husbyggnadsverksamhet – Building	Maa- ja vesirakennustoiminta – Anläggningsverksamhet – Other construction	Liikenne – Transport – Transport and communication	Kauppa – Handel – Trade	Muu toiminta – Övriga tjänster – Other services	Bruttokansantuote yhteensä – Bruttonationalprodukten – Total gross domestic product	Yrittäjätoiminta – Näringslivet – Industries
V66	V67	V68	V69	V70	V71	V72	V73	V74	V75	V76	V77	V78	V79	V80	
1976															
I	100	103	95	99	105	78	101	102	82	101	98	99	102	98	97
II	101	104	83	99	106	98	101	101	81	100	100	100	103	100	99
III	100	105	90	96	1) 109	109	101	105	85	96	101	100	103	102	101
IV	101	107	87	98	104	116	103	109	89	99	107	102	105	103	102
1977															
I	99	107	84	94	104	99	100	111	89	95	101	92	105	100	98
II	99	109	87	94	103	103	100	112	86	93	99	95	106	100	98
III	99	110	81	94	1) 89	108	102	117	87	93	106	96	107	102	99
IV	97	111	85	94	104	103	102	118	87	93	106	93	107	102	100
1978															
I	98	113	79	97	104	106	101	122	85	92	105	93	108	102	99
II	98	115	78	97	104	98	104	127	87	93	110	93	109	103	101
III	97	116	77	97	1) 91	103	103	125	85	93	108	92	110	103	100
IV	99	117	74	97	108	126	106	132	80	91	111	94	111	106	103
1979															
I	101	117	77	97	111	132	110	135	79	90	115	98	111	109	107
II															
III															
IV															



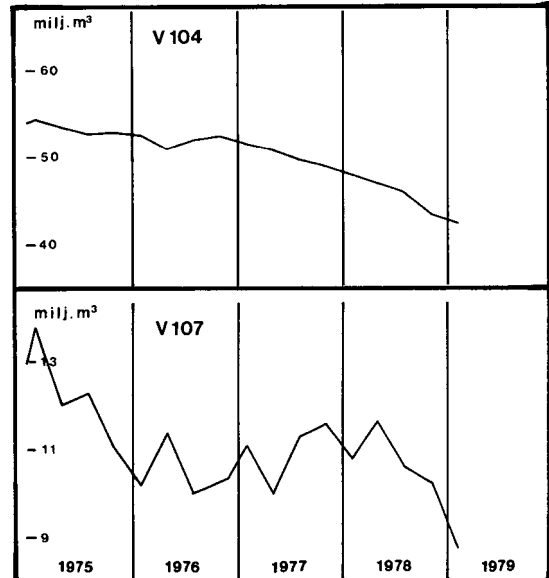
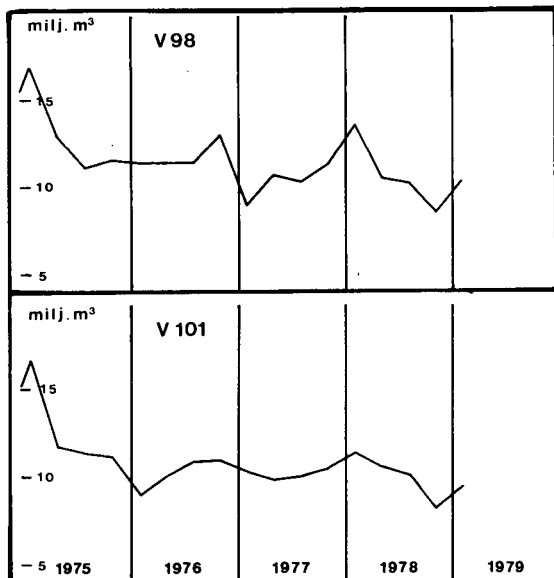
- △ 3 kuukauden liukuva keskiarvo – 3 månaders glidande medelvärde – 3 month moving average
 ○ Työpäivää kohti – Per arbetsdag – Per working day
 1) Lakon tms. vaikutus näkyvissä – Påverkat av strejk o.d. – Affected by strike and the like
 Ks. Huomautusosasto vuoden ensimmäisessä numerossa – Se notavdelningen i häfte 1 – See note section in the January issue

Ulkomaankauppa Utrikeshandel Foreign trade																
Vienti – Export – Exports 1 000 000 mk	Tuonti – Import – Imports 1 000 000 mk	Kauppataaseen ylijäämä tai vajeus – Handelsbalansens överskott eller underskott – Trade balance 1 000 000 000 mk	Siitä länsikauppa Därav västhandel Of which trade with market economies			Volyymi-indeksit Volymindex Volume index										
			Vienti – Export – Exports 1 000 000 mk	Tuonti – Import – Imports 1 000 000 mk	Kauppataaseen ylijäämä tai vajeus – Handelsbalansens överskott eller underskott – Trade balance 1 000 000 000 mk	Koko vienti – Total exports 1975=100	Puutavateollisuus – Trävaruindustri – Wood industry 1975=100	Paperiteollisuus – Pappersindustri – Paper industry 1975=100	Kemiallinen teollisuus – Kemisk industri – Manufacture of chemicals 1975=100	Metallien perusteollisuus – Metallbasindustri – Basic metal industries 1975=100	Metallituote- ja koneiteollisuus – Metallprodukt- och maskinindustri – Manufacture of metal products and machinery 1975=100	Koko tuonti – Total imports 1975=100	Raaka-aineet ja tuotantotarvikkeet – Råmaterial och produktionsföremål Raw materials and production supplies 1975=100	Poltto- ja voiteluaineet – Bränsnämateriäl och smörjmedel – Fuels and lubricants 1975=100	Investointitavarat – Investeringsvaror – Investment goods 1975=100	Kulutustavarat – Konsumtionsvaror – Consumers' goods 1975=100
V81	V82	V83	V84	V85	V86	V87	V88	V89	V90	V91	V92	V93	V94	V95	V96	V97
24 411	28 153	-3 742	18 739	22 305	-3 566	103	127	107	121	95	84	91	90	92	88	88
5 246	6 567	-1 321	4 161	5 188	-1 027	118	117	110	151	124	124	86	91	74	77	89
6 057	6 306	-249	4 543	4 978	-435	119	138	121	164	114	112	99	105	96	87	98
6 301	7 524	-1 223	4 880	5 915	-1 035	123	122	119	148	128	124	98	107	89	80	101
6 807	7 756	-949	5 155	6 224	-1 069											
30 890	30 374	516	24 209	23 473	736	129	131	117	182	127	130	87	90	91	71	91
7 397	7 112	285	5 866	5 534	332	118	139	116	170	150	98	90	93	107	76	93
7 027	7 730	-703	5 657	6 115	-458	133	141	124	182	206	129	85	91	104	59	92
8 224	7 707	517	6 296	5 842	454	129	147	128	244	184	106	85	89	103	67	93
8 242	7 825	417	6 390	5 982	408											
35 131	32 065	3 066	28 067	25 000	3 067	131	157	132	221	203	105	82	89	103	59	82
8 203	7 765	438	6 409	6 070	339	141	175	144	233	203	115	84	91	107	56	87
8 925	7 974	951	7 011	6 135	876	132	164	136	249	174	102	81	88	101	57	82
8 561	7 928	633	6 882	6 140	742	144	181	141	200	196	122	85	96	103	51	86
9 442	8 398	1 044	7 765	6 655	1 110											
10 260	9 534	726	8 198	7 522	676	148	178	144	208	211	124	95	105	90	59	102
11 248	10 010	1 238	9 427	7 601	1 826	160	217	161	211	219	134	94	106	101	60	98



Kausivaihtelusta puhdistettuja tilastosarjoja
Säsongutjämnade serier
Seasonally adjusted series

Talonrakennustoiminta Husbyggnadsverksamhet House construction												
Vuosi ja neljännes År och kvartal Year and quarter	Myönnetty talonrakennuslupa Beviljade byggnadstillstånd Granted building permits			Aloitett rakennukset Påbörjade byggnader Buildings started			Keskeneräiset talonrakennustyöt Igångvarande husbyggnadsarbeten Buildings not completed			Valmistuneet rakennukset Färdigställda byggnader Completed buildings		
	Yhteensä – Summa – Total 1 000 000 m ³	Asuinrakennukset – Bostadsbyggnader – Residential buildings 1 000 000 m ³	Teollisuus- ja liikerakennukset – Industri- och affärsbyggnader – Industrial and business buildings 1 000 000 m ³	Yhteensä – Summa – Total 1 000 000 m ³	Asuinrakennukset – Bostadsbyggnader – Residential buildings 1 000 000 m ³	Teollisuus- ja liikerakennukset – Industri- och affärsbyggnader – Industrial and business buildings 1 000 000 m ³	Yhteensä – Summa – Total 1 000 000 m ³	Asuinrakennukset – Bostadsbyggnader – Residential buildings 1 000 000 m ³	Teollisuus- ja liikerakennukset – Industri- och affärsbyggnader – Industrial and business buildings 1 000 000 m ³	Yhteensä – Summa – Total 1 000 000 m ³	Asuinrakennukset – Bostadsbyggnader – Residential buildings 1 000 000 m ³	Teollisuus- ja liikerakennukset – Industri- och affärsbyggnader – Industrial and business buildings 1 000 000 m ³
	V98	V99	V100	V101	V102	V103	V104	V105	V106	V107	V108	V109
1976	46.67	19.55	15.35	40.52	18.13	11.46	52.54	18.73	21.44	41.85	17.78	15.36
I	11.31	4.61	3.75	8.94	4.21	2.38	50.92	18.84	19.49	10.19	4.54	3.74
II	11.27	5.03	1)2.98	10.00	4.43	2.80	51.79	19.42	18.98	11.38	4.19	5.00
III	11.26	5.16	1)3.65	10.72	4.80	2.99	52.36	19.47	19.27	9.94	4.36	3.43
IV	12.83	4.75	1)4.97	10.86	4.69	3.29				10.34	4.69	3.19
1977	41.08	18.52	11.63	40.34	16.88	11.87	51.41	19.44	17.78	44.07	18.17	16.40
I	8.86	4.32	1)2.17	10.24	4.08	2.97	50.75	19.42	17.56	11.25	4.41	4.63
II	10.62	4.71	2.85	9.77	4.43	2.78	49.43	19.21	16.22	9.98	4.48	3.07
III	10.36	4.63	2.95	9.92	4.32	2.78	48.68	18.81	15.44	11.28	4.61	4.18
IV	11.24	4.86	3.66	10.41	4.05	3.34				11.56	4.67	4.52
1978	42.33	17.99	12.12	40.18	16.81	11.62	47.88	18.39	15.13	43.28	18.41	13.61
I	13.52	5.40	4.40	11.36	4.64	3.62	46.70	18.01	14.02	10.76	4.82	3.42
II	10.34	4.38	2.80	10.51	4.32	3.02	45.71	17.40	13.87	11.62	4.76	4.15
III	10.03	4.13	3.17	10.03	3.95	3.11	43.43	16.81	12.88	10.56	4.39	3.29
IV	8.44	4.08	1.75	8.28	3.90	1.87				10.34	4.44	2.75
1979	10.29	4.77	2.18	9.36	4.50	2.42	42.33	16.78	12.02	8.74	4.13	2.19
I												
II												
III												
IV												



39. Elintarvikkeiden vähittäiskauppahintoja — Detaljhandelspriser för livsmedel — Retail prices of food products

Vuosi ja kuukausi År och månad Year and month	Kulutusmaito, pakattu ¹⁾ Konsumtionsmjölk, (i förpackning) ¹⁾ Milk, packed ¹⁾	Meijerivoi Dairy butter	Juusto, Emmental Ost, Emmental Cheese, Emmenthal	Margariini Margarin Margarine	Munat Ägg Eggs	Ruokaperuna Matpotatis Potatoes	Erikoisvehnäjauh. (pakkauksessa) ²⁾ Specialvetemjöl (i förpackning) ²⁾ — ³⁾	Ruisjauhot, tavalliset Rågmjöl, vanligt Rye meal	Kaurahiutaleet Havreflingor Flaked oats	Näkkileipä Knäckebröd Crisp bread	Reikäleipä, pehmeä ⁴⁾ Hålkaka, mjuk ⁴⁾ Flat rye loaf ⁴⁾
	l	500 g	kg	250 g	kg	kg	2 kg	kg	kg	250 g	400 g
	G 85	G 86	G 87	G 88	G 89	G 90	G 91	G 92	G 93	G 94	G 95
1974	1.19	5.59	11.71	1.40	5.50	0.75	3.81	1.10	2.03	1.31	0.70
1975	1.31	6.18	13.49	1.56	6.60	0.95	4.68	1.43	2.61	1.76	0.94
1976 ⁵⁾	1.55	8.10	16.75	2.04	7.23	1.13	5.30	1.68	3.04	2.04	1.34
1977	1.78	9.53	19.62	2.49	7.47	1.16	5.88	2.02	3.52	2.52	1.62
1978	1.84	9.92	20.48	2.60	8.15	1.22	6.22	2.11	3.76	2.74	1.69
1978 III ..	1.82	9.86	20.23	2.58	7.85	1.17	6.12	2.11	3.71	2.73	1.67
IV ..	1.82	9.84	20.25	2.59	7.88	1.21	6.20	2.11	3.72	2.72	1.68
V ..	1.82	9.79	20.22	2.59	8.01	1.25	6.18	2.11	3.70	2.73	1.68
VI ..	1.82	9.86	20.26	2.59	8.04	1.32	6.18	2.11	3.71	2.73	1.68
VII ..	1.83	9.90	20.26	2.59	8.11	1.32	6.17	2.11	3.70	2.73	1.68
VIII ..	1.83	9.90	20.28	2.59	8.12	1.30	6.22	2.11	3.71	2.73	1.67
IX ..	1.88	10.04	20.82	2.59	8.44	1.20	6.23	2.11	3.78	2.73	1.72
X ..	1.88	10.04	21.05	2.65	8.56	1.17	6.21	2.11	3.84	2.74	1.73
XI ..	1.88	10.04	21.04	2.65	8.60	1.18	6.33	2.11	3.89	2.76	1.73
XII ..	1.88	10.04	20.85	2.65	8.59	1.21	6.44	2.11	3.93	2.76	1.73
1979 I ..	1.88	10.04	20.99	2.68	8.59	1.29	6.31	2.11	3.93	5.23	1.76
II ..	1.94	10.48	21.63	2.65	9.08	1.35	6.30	2.11	3.93	5.20 ⁶⁾	1.76
III ..	1.94	10.46	21.79	2.76	9.22	1.38	6.18	2.11	3.96	5.24	1.80
IV ..	1.94	10.44	21.50	2.77	9.20	1.42	6.31	2.11	3.99	5.30	1.80
V ..	1.94	10.48	21.93	2.77	9.20	1.54	6.30	2.14	4.02	5.36	1.80
VI ..	1.95	10.48	21.75	2.78	9.23	1.62	6.39	2.17	4.11	5.45	1.80
VII ..	1.95	10.41	21.97	2.78	9.26	1.62	6.39	2.18	4.14	5.53	1.79

Vuosi ja kuukausi År och månad Year and month	Vehnäleipä, ranskanleipä Vetebröd, franskt bröd — ⁷⁾	Makaroni, lyhyt ⁴⁾ Makaroni, kort ⁴⁾ Macaroni, short ⁴⁾	Mullinliha, lapa Ungnöt, bog Yearling, shoulder	Naudanliha, jauheliha Nötkött, malet Beef, minced	Sianliha, tuore, keskikiylki Fläsk, färskt, sidfläsk Fresh pork, flank	Näkkimakkara Knackkorv Frankfurter	Silakka tuore Strömming, färsk Fresh Baltic herring	Silli, suolattu Sill, saltad Salted herring	Pala-sokeri Bitsocker Lump sugar	Kahvi, paahdettu ⁸⁾ Kaffe, rostat ⁸⁾ Coffee roasted ⁸⁾	Appelsiinit Apelsiner Oranges
	400 g	500 g	kg	kg	kg	kg	kg	kg	kg	500 g	kg
	G 96	G 97	G 98	G 99	G 100	G 101	G 102	G 103	G 104	G 105	G 106
1974	1.00	1.72	13.50	12.81	8.53	12.67	2.45	7.44	2.60	8.04	2.64
1975	1.29	1.98	16.18	15.44	11.04	15.14	2.60	9.00	4.24	7.72	3.14
1976 ⁵⁾	1.76	2.17	17.02	16.67	12.25	16.12	3.06	10.57	4.58	10.71	3.11
1977	2.11	2.53	20.39	19.63	13.62	18.60	3.24	13.70	4.49	18.98	3.72
1978	2.20	2.71	21.95	21.08	14.09	19.42	3.20	17.76	4.51	17.30	4.02
1978 III ..	2.17	2.71	21.72	21.09	14.06	19.57	3.11	17.32	4.49	18.46	3.23
IV ..	2.17	2.71	21.92	20.91	14.02	19.45	2.76	17.39	4.49	18.51	3.25
V ..	2.18	2.71	21.95	21.17	14.17	19.17	2.55	17.39	4.49	18.18	3.47
VI ..	2.18	2.71	22.03	21.20	14.21	19.67	2.76	17.33	4.50	17.41	3.35
VII ..	2.18	2.70	22.07	21.00	14.24	19.44	3.39	17.47	4.53	17.22	3.46
VIII ..	2.18	2.70	22.02	20.98	14.07	19.42	3.76	18.20	4.53	16.88	4.01
IX ..	2.26	2.70	22.05	21.10	14.06	19.29	3.57	18.20	4.54	16.70	4.94
X ..	2.26	2.73	21.94	21.26	14.09	19.58	3.47	18.26	4.54	16.52	5.39
XI ..	2.25	2.73	22.04	21.01	14.25	19.33	3.33	18.34	4.54	15.21	5.57
XII ..	2.27	2.76	21.89	21.02	14.08	19.44	3.26	18.30	4.54	14.70	5.49
1979 I ..	2.31	2.77	22.04	21.02	14.04	19.48	3.87	17.95	4.54	14.38	3.12
II ..	2.30	2.75	22.23	20.71	14.08	20.21	5.48	17.92	4.54	14.32	3.18
III ..	2.37	2.76	22.10	20.98	14.20	19.71	5.39	17.72	4.54	14.03	3.36
IV ..	2.38	2.78	22.08	20.97	14.23	19.74	3.61	17.32	4.54	14.02	3.34
V ..	2.36	2.78	22.24	21.09	14.34	19.45	2.85	17.71	4.54	14.00	3.71
VI ..	2.37	2.79	22.41	21.16	16.65	19.92	3.01	17.22	4.54	14.31	3.73
VII ..	2.38	2.80	22.22	21.13	14.74	19.89	3.67	17.57	4.55	14.25	4.00

Ks. huomautusosasto vuoden ensimmäisessä numerossa — Se notavdelningen i häfte 1 — See note section in the January issue.

¹⁻⁴⁾Tammikuuhun 1974 nimikkeet ovat olleet seuraavat — T.o.m. januari 1974 har titlarna varit följande — Up to January 1974 the items have been as follows¹⁾ Irtomaito — Mjölki i lösvikt — Milk, unpacked.²⁾ Vehnäjauhot, puolikarkeat (pakkauksessa) — Vetemjöl, halvgrovt (i förpackning) — Wheat flour (in bag).³⁾ Ruisleipä, 800 g — Rågbröd, 800 g — Rye bread loaf, 800 g.⁴⁾ Voileipäpötkä, 200 g — Smörgåskex, 200 g — Cream crackers, 200 g.⁵⁾ Kahvipaketti 250 g — Kaffepaket 250 g — Coffee roasted 250 g.⁶⁾ Wheat flour special (in bag) — ⁷⁾ White wheat bread.⁸⁾ Hinnat on kerätty osittain eri paikkakunnilta ja eri liikkeistä kuin aikaisemmin, joten hintatiedot eivät ole vertailukelpoisia edellisiin hintatietoihin nähden — Priserna har samlats på delvis olika orter och i olika affärer än tidigare, och prisuppgifterna är således inte jämförbara med föregående prisuppgifter — The prices have been collected in places and shops partly different from before and thus the prices are not comparable with earlier ones.⁹⁾ Isompi paketti — Större paket — Bigger package.

40. Tukkuhintaaindeksi¹⁾ — Partiprisindex¹⁾ — Wholesale price index¹⁾

1949 = 100 Ryhmien painot ilmoitettu suluisissa — Gruppvikterna angivna inom parentes — Group weights in parentheses

Vuosi ja kuukausi År och månad Year and month	Tavararyhmä (SITC) — Varugrupp (SITC) — Commodity group (SITC)																							
	Kokonaisindeksi Total-index Total index (100.00)	0 Elintarvikkeet Livsmedel Food (28.68)		Siitä — Därav — Of which								1 Juomat ja tupakka Drycker och tobak Beverages and tobacco (3.95)		2 Raaka-aineet (syötäväksi kelpaamattomat) Råvaror (icke ätbara) Crude materials (inedible) (16.03)		24 Puutavarat Trävaror Wood (10.69)								
		00 Teuras-eläimet Slaktkreatur Live animals for food (1.94)	01 Liha ja lihatuotteet Kött och köttvaror Meat and meat-preparations (3.28)	02 Maitotaloustuotteet ja munat Mjölkk- och mejeri- produkter samt ägg and eggs (8.80)	04 Vilja ja viljatuotteet Spannmål och spannmåls- produkter Cereals and cereal preparations (5.02)	05 Hedelmät ja keittö- kasvit Frukt och köks- växter Fruits and vegetables (1.69)	06 Sokeri ja sokerival- misteet Socker och soc- kervaror Sugar and sugar pre- parations (2.68)	07 Kahvi, tee, kaakao ja suklaa Kaffe, te, kakao och choklad Coffee, tea, cocoa and chocolate (3.31)	1978	1979	1978	1979	1978	1979	1978	1979	1978	1979						
1973 ..	398	389	593	494	349	460	498	343	166	418	510	589	1978	1979	1978	1979	1978	1979						
1974 ..	495	444	661	550	405	522	548	409	177	442	705	808	1978	1979	1978	1979	1978	1979						
1975 ..	562	535	825	668	453	633	718	639	176	515	759	852	1978	1979	1978	1979	1978	1979						
1976 ..	626	606	846	706	539	720	783	705	222	686	802	907	1978	1979	1978	1979	1978	1979						
1977 ..	692	673	989	796	604	808	737	713	335	751	842	972	1978	1979	1978	1979	1978	1979						
1978 ..	727	703	1 017	830	635	838	786	711	327	833	824	955	1978	1979	1978	1979	1978	1979						
I	706	752	697	714	1 010	989	831	842	631	661	825	867	740	775	709	711	353	306	755	899	812	854	948	969
II	711	760	698	730	1 028	1 029	828	843	634	668	826	868	750	822	709	715	335	306	816	901	816	857	952	973
III	716	763	697	726	1 028	1 032	825	848	629	675	828	873	745	822	711	717	336	296	819	901	818	858	948	973
IV	717	770	699	726	1 014	1 027	824	848	625	670	829	877	794	844	711	717	336	296	817	901	816	868	951	982
V	721	772	695	724	1 008	1 018	824	848	624	667	831	879	797	869	711	717	336	295	849	899	819	868	956	982
VI	721	783	693	725	993	..	823	853	624	667	831	884	805	869	711	717	324	304	849	901	820	872	956	984
VII	730	796	707	729	1 014	..	824	868	626	668	831	890	936	873	711	718	324	312	850	904	826	918	956	1 080
VIII	730	704	1 019	..	824	623	834	841	711	324	849	820	872	956	984
IX	735	706	1 034	..	834	637	848	756	711	324	850	823	951	982
X	741	709	1 014	..	835	652	851	748	711	324	849	837	959	982
XI	744	712	1 022	..	841	657	856	757	711	306	847	841	965	982
XII	747	717	1 023	..	845	660	866	758	711	306	850	842	966	982

Vuosi ja kuukausi År och månad Year and month	Tavararyhmä (SITC) — Varugrupp (SITC) — Commodity group (SITC)																							
	Siitä — Därav Of which		3 Kivennäis- polttoaineet, kivennäis- öljyt, kaasu, sähkövirta ja vest Mineralis- kabränslen, oljor, gas, elström och vatten Mineral fuels, lubri- cants, gas, electric energy and water (3.93)		Siitä — Därav Of which		4 Kasvi- öljyt ja -rasvat Vegetabi- liska oljor och fetter Vegetable oils and fats (0.70)		5 Kemian teollisuus- tuotteet Produkter av kemisk industri Chemicals (4.20)		6 Valmis- tetut teokset Bearbe- tade varor Manu- factured goods (21.79)		Siitä — Därav — Of which											
	25 Paperi- vanuke Pap- pers- massa Pulp (1.81)	26 Tekstiili- kuidut Textil- fibrer Textile fibres (1.44)	31 a Kiven- näispolt- toaineet ja kiven- näisöljyt Mine- raliska bränslen och mine- raloljor Mineral fuels and oils (2.36)	31 b Kaasu, sähkö- virta ja vesi Gas, el- ectric energy and water (1.57)	64 Paperi ja pahvi sekä muista kivennäis- aineista kuin metallista Varor av minera- liska äm- nen utom metaller Non- metallic mineral manu- factures thereof (2.06)	65 Langat ja kudelmät Garn och vävnader Yarn and fabrics (6.59)	66 Teokset muista kivennäis- aineista kuin metallista Varor av minera- liska äm- nen utom metaller Non- metallic mineral manu- factures thereof (2.68)	68 Epäjalot metallit Oädla metaller Base metals (5.69)	1978	1979	1978	1979	1978	1979	1978	1979	1978	1979	1978	1979	1978	1979		
1973 ..	384	336	322	375	243	286	255	357	331	360	280	378	1978	1979	1978	1979	1978	1979	1978	1979	1978	1979	1978	1979
1974 ..	569	443	465	554	330	427	339	455	456	412	376	530	1978	1979	1978	1979	1978	1979	1978	1979	1978	1979	1978	1979
1975 ..	782	359	527	608	405	223	412	487	576	425	474	506	1978	1979	1978	1979	1978	1979	1978	1979	1978	1979	1978	1979
1976 ..	790	438	596	685	462	255	462	522	589	454	572	507	1978	1979	1978	1979	1978	1979	1978	1979	1978	1979	1978	1979
1977 ..	723	480	673	776	518	329	523	575	640	503	629	520	1978	1979	1978	1979	1978	1979	1978	1979	1978	1979	1978	1979
1978 ..	625	482	746	877	548	368	576	614	671	518	697	579	1978	1979	1978	1979	1978	1979	1978	1979	1978	1979	1978	1979
I	604	772	461	506	743	751	873	883	546	552	328	319	559	595	590	645	656	727	512	530	654	733	528	634
II	604	772	464	508	743	751	873	883	547	551	319	336	569	604	592	650	656	727	510	537	673	742	531	638
III	604	772	488	511	744	758	875	895	547	551	360	336	571	619	599	653	656	727	512	537	678	750	548	646
IV	568	800	483	514	744	758	875	895	547	551	360	452	572	622	605	665	656	727	518	538	695	759	554	684
V	568	800	483	511	744	758	875	895	545	551	360	468	572	626	613	675	656	757	519	538	695	758	583	709
VI	568	810	483	523	744	820	875	1035	545	551	364	468	573	634	614	674	656	751	519	529	694	763	583	708
VII	624	814	487	523	744	852	875	1064	545	580	386	469	570	631	616	682	656	782	520	532	704	768	585	713
VIII	624	485	745	..	877	..	877	545	580	372	575	587	619	682	682	682	674	521	521	707	768	587	713	
IX	624	488	747	..	877	..	877	552	580	372	580	625	682	682	682	682	704	522	522	709	768	590	713	
X	705	486	748	..	877	..	877	552	580	416	585	629	682	682	682	682	697	521	521	710	768	600	713	
XI	705	485	751	..	883	..	883	552	580	460	590	634	682	682	682	682	697	521	521	720	768	618	713	
XII	705	488	751	..	883	..	883	552	580	319	591	638	682	682	682	682	697	521	521	723	768	633	713	

Ks. huomautusosasto vuoden ensimmäisessä numerossa — Se notavdelningen i häfte 1 — See note section in the January issue.

¹⁾ Kesäkuusta 1979 lähtien indeksiluvut on laskettu kotimarkkinoiden perushintaaindeksiin 1975 = 100 (ks. s. 49) vastaavien ryhmien muutosten perusteella. Pistillä merkityt sarjoja ei ole enää saatavissa.²⁾ Fr.o.m. juni 1979 har indextalerna beräknats enligt förändringarna i motsvarande grupper i basprisindex för hemmamarknadsvaror 1975 = 100 (se s. 49). De serier som antecknats med punkter är inte längre tillgängliga.³⁾ Since June 1979 the index numbers have been counted according to the changes in the corresponding groups of the basic price index for domestic supply 1975 = 100 (see p. 49). The series marked with points are no more available.

40. Tukkuhintaindeksi (jatk.) — Partiprisindex (forts.) — Wholesale price index (cont.)

Vuosi ja kuukausi År och månad Year and month	Tavararyhmä (SITC) — Varugrupp (SITC) — Commodity group (SITC)										Käyttötarkoitus — Användningssyfte — Purpose													
	Siitä Därav Of which		7 Koneet ja laitteet sekä kuljetusvälineet Maskiner och apparater samt transportmedel Machinery and transport equipment		Siitä — Därav — Of which			8 Erindäset valmiit tavarat Diverse färdiga varor Miscellaneous manufactured articles		Metallit ja metalliteollisuustavarat Metaller och metallindustri-varor Manufacture of metals and metal products		1 Tuotanto hyödykkeet Produktionsföremålar Producers' goods		Siitä — Därav — Of which										
	69 Metalliteokset Arbeten av metall Manufactures of metals				71 Koneet ja laitteet (ei sähkökoneet) Maskiner och apparater (andra än elektriska) Machinery (other than electric)	72 Sähkökoneet, -laitteet ja -tarvikkeet Elektriska maskiner, och apparater samt elektrisk materiel Electric machinery apparatus and appliances (3.13)	73 Kuljetusneuvot Transportmedel Transport equipment							11 Rakennusaineet Byggnads-material Building materials	12 Poltto- ja voiteluaineet, kaasut, sähkövirta ja vesi Bränsle o. smörjmedel, gas, elström och vatten Fuels, lubricants, gas, electric energy and water (3.23)	13 Muut maatalouden tuotantohyödykkeet Övriga produktionsföremålar för lantbruk Other producers' goods for agriculture (2.21)	14 Muut teollisuuden tuotantohyödykkeet Övriga produktionsföremålar för industri Other producers' goods for industry (37.92)							
	(2.68)	(12.20)	(4.90)			(4.17)	(8.52)	(21.02)	(51.29)	(7.93)	(3.23)	(2.21)	(37.92)											
G 131	G 132	G 133	G 134	G 135	G 136	G 137	G 138	G 139	G 140	G 141	G 142													
1973 ..	339	419	537	299	372	398	395	403	425	333	353	408												
1974 ..	433	502	634	366	451	485	498	523	559	425	523	523												
1975 ..	512	591	746	404	549	569	553	570	570	574	501	574												
1976 ..	558	656	831	432	617	681	597	614	635	641	593	608												
1977 ..	645	749	974	498	673	767	667	667	729	718	676	650												
1978 ..	689	825	1 098	525	730	816	735	691	784	786	720	662												
	1978	1979	1978	1979	1978	1979	1978	1979	1978	1979	1978	1979	1978	1979	1978	1979	1978	1979						
I	667	715	786	863	1029	1162	518	543	702	752	787	852	695	775	675	717	757	813	785	792	707	731	647	690
II	667	720	792	870	1040	1167	518	543	708	768	789	857	700	781	679	721	761	819	785	792	720	752	650	693
III	672	720	808	886	1062	1171	518	561	727	794	792	857	714	792	683	727	770	829	783	799	724	756	654	697
IV	674	721	808	901	1062	1204	520	562	727	801	796	857	717	812	683	736	776	834	785	799	731	765	652	708
V	680	727	815	900	1075	1202	520	562	731	801	796	857	729	819	687	739	779	838	784	799	731	770	656	712
VI	688	729	821	904	1089	1205	520	560	731	810	796	860	733	821	687	756	780	..	784	..	735	..	656	..
VII	688	733	835	907	1124	1208	520	559	731	817	818	874	742	825	691	771	787	..	784	..	708	..	662	..
VIII	689	733	835	907	1124	1208	520	559	731	817	818	874	742	825	691	771	787	..	784	..	708	..	662	..
IX	703	840	1130	527	736	847	749	696	792	789	712	667												
X	713	850	1143	536	743	847	759	704	799	789	718	676												
XI	713	851	1140	544	743	848	764	710	806	792	722	683												
XII	713	856	1148	543	749	848	770	712	808	792	726	684												

Vuosi ja kuukausi År och månad Year and month	Käyttötarkoitus — Användningssyfte — Purpose										Alkuperä — Ursprung Origin		Jalostusaste — Bearbetningsgrad Stage of processing												
	2 Koneet ja laitteet sekä kuljetusvälineet Maskiner och apparater samt transportmedel Machinery and transport equipment		3 Kulutus- ja hyödykkeet Konsumtionsföremålar Consumers' goods		Siitä — Därav — Of which			33 Elintarvikkeet ja nautintoaineet Livsmedel och njutningsmedel Food, drink and tobacco		32 Vaatetus ja jalkineet Beklädnad och skodon Clothing and footwear		34 Muut lyhyt- aikaiset kulutus- hyödykkeet Övriga icke varaktiga konsumtionsföremålar Other non-durable consumers' goods		35 Muut pitkä- aikaiset kulutus- hyödykkeet Övriga varaktiga konsumtionsföremålar Other durable consumers' goods		1 Kotimaiset tavarat Inhemskavaror Domestic goods		2 Tuontitavarat Importerade varor Imported goods		1 Jalostamattomat aineet ja tuotteet Oberarbetade ämnen och produkter Crude materials and goods		2 Vähän jalostetut tuotteet Något bearbetade produkter Simply processed goods		3 Olemmasti jalostetut tuotteet Väsentligt bearbetade produkter More elaborately processed goods	
	(9.39)		(88.82)		(20.35)			(9.37)		(2.61)		(2.91)		(3.58)		(79.30)		(20.70)		(26.69)		(29.22)		(44.09)	
	G 43		G 144		G 145			G 146		G 147		G 148		G 149		G 150		G 151		G 152		G 153		G 154	
1973 ..	447	378	389	333	419	555	266	401	385	435	395	378													
1974 ..	536	448	441	394	593	693	326	498	482	555	495	459													
1975 ..	637	532	526	434	783	866	373	575	513	629	536	539													
1976 ..	707	621	624	490	858	1 064	417	646	548	679	594	614													
1977 ..	804	695	702	547	909	1 213	475	713	610	728	654	695													
1978 ..	890	732	738	582	932	1 265	513	740	675	743	678	749													
	1978	1979	1978	1979	1978	1979	1978	1979	1978	1979	1978	1979	1978	1979	1978	1979	1978	1979	1978	1979	1978	1979	1978	1979	
I	845	932	713	753	719	757	560	603	932	934	1234	1334	499	526	725	764	637	707	730	757	667	702	719	783	
II	853	938	719	767	728	777	562	609	932	934	1236	1341	504	539	730	774	639	709	736	772	665	708	727	788	
III	869	952	719	763	728	769	564	609	922	936	1236	1345	512	539	731	776	658	714	736	768	670	711	733	794	
IV	869	971	725	765	734	771	571	609	934	936	1236	1345	513	544	733	782	658	726	740	772	669	724	736	800	
V	877	970	726	764	735	770	571	609	934	936	1238	1345	513	544	734	782	669	732	737	770	675	729	741	802	
VI	884	977	725	766	734	..	571	..	934	..	1238	..	513	..	734	790	674	754	737	..	673	..	743	..	
VII	902	990	739	774	751	..	592	..	934	..	1234	..	513	..	742	803	685	766	752	..	677	..	752	..	
VIII	905	739	747	..	599	..	934	..	1238	..	1238	..	514	..	742	..	686	745	745	..	679	..	756	..	
IX	909	743	745	..	599	..	934	..	1313	..	1313	..	514	..	747	..	688	744	744	..	681	..	765	..	
X	920	744	744	..	599	..	934	..	1322	..	1322	..	519	..	752	..	697	748	748	..	691	..	769	..	
XI	918	744	744	..	599	..	934	..	1329	..	1329	..	522	..	756	..	700	753	753	..	695	..	771	..	
XII	925	747	750	..	599	..	934	..	1329	..	1329	..	520	..	758	..	704	758	758	..	696	..	774	..	

Ks. huomautusosasto vuoden ensimmäisessä numerossa — Se notavdelningen i häfte 1 — See note section in the January issue.

41. Tuotannon hintaindeksi¹⁾ — Produktionsprisindex¹⁾ — Production price index¹⁾

1949 = 100 Ryhmien painot ilmoitettu suluisissa — Gruppvikterna angivna inom parentes — Group weights in parentheses

Vuosi ja kuukausi År och månad Year and month	Kokonaisindeksi Totalindex Total index	Tavararyhmä (SITC) — Varugrupp (SITC) — Commodity group (SITC)																								
		0 Elin- tarvik- keet Livs- medel Food		1 Juomaa ja tupakka Drycker och tobak Beverages and tobacco		2 Raaka- aineet (syötä- väkivi och tobak- paamat- omat) Råvaror (icke älbara) Crude materials (inedible)		Siitä Därav Of which 24 Puu- tavarat Trävaror Wood		5 Kemian teollisuus- den tuot- teet Produkter av kemisk industri Chemicals		6 Valmis- tetut teokset Bearbe- tade varor Manu- factured goods		7 Koneet ja laitteet sekä kul- jetusväli- neet Maskiner och appa- rater samt transport- medel Machin- ery and transport equipment		Siitä — Därav — Of which				8 Erinäiset valmiit tavarat Diverse färdiga varor Miscella- neous manu- factured articles						
		(100.00)		(27.35)		1.51		(24.68)		(17.49)		(3.28)		(21.86)		(9.39)		(3.36)		(2.69)		(3.44)		(9.83)		
	G 155	G 156	G 157	G 158	G 159	G 160	G 161	G 162	G 163	G 164	G 165	G 166	G 167	G 168	G 169	G 170	G 171	G 172	G 173	G 174	G 175	G 176	G 177	G 178		
1974 ..	533	477	395	747	833	311	459	447	459	398	471	543														
1975 ..	612	574	512	817	845	419	512	536	558	452	577	624														
1976 ..	662	644	605	835	875	461	550	596	631	489	641	715														
1977 ..	718	711	649	874	956	522	610	640	678	553	668	787														
1978 ..	744	740	694	872	986	564	636	683	730	591	707	839														
	1978	1979	1978	1979	1978	1979	1978	1979	1978	1979	1978	1979	1978	1979	1978	1979	1978	1979	1978	1979	1978	1979	1978	1979	1978	1979
I	728	769	734	755	661	744	843	912	958	994	560	572	626	662	667	706	711	761	579	613	690	724	813	872		
II	732	779	735	772	679	744	857	927	977	1014	562	576	625	664	675	714	725	768	580	616	697	735	815	873		
III	735	783	736	769	679	744	857	931	977	1020	565	580	630	673	678	736	727	779	583	637	703	768	819	873		
IV	737	789	736	769	679	744	858	945	980	1026	565	584	635	681	681	740	728	789	584	638	708	768	822	873		
V	736	790	730	765	704	744	865	945	989	1026	568	587	631	688	681	745	728	791	584	653	708	768	822	873		
VI	737	800	731	770	704	746	866	853	991	..	571	590	630	689	681	748	728	794	585	654	708	772	823	875		
VII	747	809	745	774	704	750	880	961	993	..	568	585	635	696	682	749	729	797	586	654	708	774	844	888		
VIII	747	..	741	..	704	..	878	..	989	..	546	..	643	..	682	..	729	..	585	..	708	..	844	..		
IX	750	..	743	..	704	..	878	..	989	..	563	..	642	..	688	..	733	..	595	..	713	..	866	..		
X	756	..	745	..	704	..	895	..	993	..	563	..	645	..	691	..	736	..	603	..	713	..	866	..		
XI	758	..	750	..	704	..	894	..	993	..	569	..	647	..	694	..	739	..	610	..	713	..	867	..		
XII	761	..	758	..	704	..	897	..	997	..	569	..	648	..	696	..	741	..	614	..	713	..	867	..		

Toimialaryhmät (ISIC, Rev. 1) — Branschgrupper (ISIC, Rev. 1) — Groups of industry (ISIC, Rev. 1)

Vuosi ja kuukausi År och månad Year and month	01 Maa- talous Lant- bruk Agricul- ture																02 Metsä- talous Skogsbruk Forestry		2—3 Tehdas- teollisuus Fabriks- industri Manufac- turing		Siitä — Därav — Of which											
	20 Elin- tarvik- teollisuus Livsmed. industri Food manu- facturing industries		21 Juomaa valmist. teollisuus Dryckes- varu- industri Beverage industries		22 Tupakka- teollisuus Tobaks- industri Tobacco manu- factures		23 Tekstiili- teollisuus Textil- industri Manu- facture of textiles		24 Kenkä- vaatetus- ja omp. teollisuus Sko-, kon- fektions- och söm- nads- industri 2)		25—26 Puu- ja huone- kaluteol- lisuus Trä- och möbel- industri Manu- facture of wood and furniture		27 Paperi- teollisuus Pappers- industri Manu- facture of paper and paper products		29—30 Nahka- ja kumiteol- lisuus Skinn-, läder- och gummi- industri Manu- facture of leather and rubber products		31 Kemian teollisuus Kemisk industri Manu- facture of chemicals and chemicals products															
	(11.76)		(10.63)		(74.66)		(15.20)		(1.43)		(0.61)		(6.17)		(3.41)		(10.63)		(11.84)		(1.60)		(3.99)									
	G 167	G 168	G 169	G 170	G 171	G 172	G 173	G 174	G 175	G 176	G 177	G 178	G 179	G 180	G 181	G 182	G 183	G 184	G 185	G 186	G 187	G 188										
1974 ..	504	705	521	458	402	360	383	337	912	515	494	313																				
1975 ..	598	810	595	561	582	466	415	384	806	713	554	373																				
1976 ..	676	829	645	624	647	556	448	447	851	700	670	412																				
1977 ..	732	908	698	700	717	618	475	503	951	687	750	453																				
1978 ..	768	942	720	723	761	657	507	538	968	661	787	486																				
	1978	1979	1978	1979	1978	1979	1978	1979	1978	1979	1978	1979	1978	1979	1978	1979	1978	1979	1978	1979	1978	1979	1978	1979								
I	754	788	918	946	705	750	725	732	761	776	618	685	486	542	523	552	952	977	632	747	775	802	475	506								
II	763	800	934	946	708	758	721	738	769	776	647	685	486	542	523	552	964	1011	635	747	775	802	478	510								
III	764	810	935	956	710	764	721	739	769	776	647	685	486	542	528	552	964	1013	640	748	784	802	483	511								
IV	762	811	938	965	712	770	721	739	769	776	647	685	495	543	528	552	963	1016	643	770	784	809	483	515								
V	761	807	953	967	711	773	718	740	786	776	666	685	496	543	528	552	963	1012	634	780	784	809	482	519								
VI	761	..	953	..	712	784	722	..	786	..	667	..	496	532	533	553	966	1024	629	782	784	829	485	564								
VII	780	..	952	..	721	789	719	..	786	..	667	..	523	540	549	566	969	1039	662	789	786	858	485	563								
VIII	764	..	946	..	722	..	719	..	741	..	667	..	523	..	549	..	969	..	678	..	786	..	479	..								
IX	765	..	941	..	729	..	728	..	742	..	667	..	523	..	549	..	975	..	670	..	789	..	494	..								
X	770	..	944	..	736	..	729	..	742	..	667	..	523	..	549	..	977	..	704	..	797	..	496	..								
XI	781	..	943	..	736	..	729	..	742	..	667	..	523	..	549	..	976	..	703	..	797	..	496	..								
XII	787	..	950	..	738	..	732	..	742	..	667	..	523	..	549	..	978	..	701	..	797	..	502	..								

Ks. huomautusosasto vuoden ensimmäisessä numerossa — Se notavdelningen i häfte 1 — See note section in the January issue.

¹⁾ Kesäkuusta 1979 lähtien indeksiluvut on laskettu teollisuuden tuottajahintaindeksiin 1975 = 100 (ks. s. 52) vastaavien ryhmien muutosten perusteella. Pistellä merkityjä sarjoja ei ole enää saatavissa — Fr.o.m. juni 1979 har indextalen beräknats enligt förändringarna i motsvarande grupper i producentprisindex för industrin 1975 = 100 (se s. 52). De serier som antecknats med punkter är inte längre tillgängliga — Since June 1979 the index numbers have been counted according to the changes in the corresponding groups of the producer price index for manufactured products 1975 = 100 (see p. 52). The series marked with points are no more available.

²⁾ Manufacture of footwear, other wearing apparel and made-up textile goods.

41. Tuotannon hintaindeksi (jatk.) — Produktionsprisindex (forts.) — Production price index (cont.)

Vuosi ja kuukausi År och månad Year and month	Toimialaryhmät — Branschgrupper — Groups of industry										Koti- markkina- lavarat Hemma- marknads- varor Home market goods	Siitä — Därav Of which				Vienti- lavarat Export- varor Export goods
	Siitä — Därav — Of which											5 Sähkö-, kaasu-, vesijohto- yms. laitokset El-, gas- och vatten- verk m.m. Electricity, gas, water and sani- tary services	Tehdas- teollisuus tuotteet Fabriks- industri- produkter Manu- facturing products	Siitä Därav Of which		
	33 Savi-, lasi- ja kiven- jalustus- teollisuus Ler-, glas- och stenför- ädlings- industri Manu- facture of non- metallic mineral products	Siitä — Därav — Of which								Metalli- teollisuus tuotteet Metall- industri- produkter Manu- facture of metal products						
		34 Metalli- teollisuus Metall- industri Manu- facture of metal and metal pro- ducts	35 Metalli- teollisuus Metall- verk Basic metal industries	36 Metalli- teollisuus Maskin- industri Manu- facture of machinery except electrical machinery	37 Metalli- teollisuus Elektro- teknisk industri Manu- facture of electrical machinery, apparatus, appliances and supplies	38 Kone- teollisuus Maskin- industri Manu- facture of machinery except electrical machinery	39 Kone- teollisuus Elektro- teknisk industri Manu- facture of electrical machinery, apparatus, appliances and supplies	40 Kone- teollisuus Elektro- teknisk industri Manu- facture of electrical machinery, apparatus, appliances and supplies	41 Kone- teollisuus Elektro- teknisk industri Manu- facture of electrical machinery, apparatus, appliances and supplies						42 Kone- teollisuus Elektro- teknisk industri Manu- facture of electrical machinery, apparatus, appliances and supplies	
	(2.89)	(15.34)	(2.95)	(2.86)	(3.36)	(2.73)	(3.44)	(1.85)	(81.93)	(57.89)	(14.45)	(18.07)				
	G 179	G 180	G 181	G 182	G 183	G 184	G 185	G 186	G 187	G 188	G 189	G 190				
1974..	390	461	560	425	459	382	471	334	502	472	458	675				
1975..	491	527	550	494	558	434	577	409	532	549	523	748				
1976..	604	573	549	544	631	469	641	463	644	611	569	747				
1977..	662	613	551	614	678	531	668	519	702	669	609	792				
1978..	717	652	568	665	730	566	707	555	732	696	647	797				
	1978 1979	1978 1979	1978 1979	1978 1979	1978 1979	1978 1979	1978 1979	1978 1979	1978 1979	1978 1979	1978 1979	1978 1979				
I	698 750	636 675	553 585	646 692	711 761	556 587	690 724	552 557	718 755	685 723	632 669	769 835				
II	703 759	641 681	552 592	646 693	725 768	556 591	697 735	553 557	721 762	685 727	636 675	783 854				
III	709 761	644 706	554 648	648 696	727 779	559 610	703 768	563 556	723 767	687 734	639 698	788 857				
IV	716 761	647 715	565 684	648 696	728 789	560 611	708 768	552 557	724 771	688 738	643 708	792 871				
V	718 767	649 721	566 691	655 703	728 791	560 625	708 768	551 557	725 772	688 741	644 713	787 872				
VI	718 773	651 723	568 691	662 704	728 795	561 627	708 772	551 557	725 783	689 753	646 714	787 878				
VII	724 779	652 726	570 699	664 709	729 795	562 627	708 777	551 586	734 793	695 759	647 717	805 882				
VIII	721	653	572	666	729	561	708	557	733	696	648	807				
IX	724	660	575	683	733	570	713	558	738	706	655	805				
X	720	663	575	686	736	578	713	558	743	710	658	815				
XI	728	666	582	686	739	585	713	558	746	712	661	814				
XII	729	667	582	686	741	588	713	557	749	713	661	816				

42. Maatalouden hintaindeksi — Prisindex för lantbruket — Price indexes for agriculture

Vuosi ja kuukausi År och månad Year and month	Tuottajahintaindeksi Producentprisindex Producer prices		Tarvikehintaindeksi Förnödenhetsprisindex Requisites		Vuosi ja neljännes År och kvartal Year and quarter	Rakennus- kustannus- indeksi Byggnads- kostnadsindex Building costs	Kone- ja kalusto kustannusindeksi Maskin- och materielkostnads- index Machine and tool costs	Tuotantopanosten hintaindeksi ¹⁾ Input prisindex ¹⁾ Cost price index ¹⁾			
	1974 tammikuu — januari — January = 100								1969 = 100	1974 I nelj. — kvartalet — quarter = 100	
	G 191		G 192						G 193	G 194	
1976	161		167		1976	277	154	154			
1977	173		198		1977	305	171	176			
1978	183		203		1978	320	187	184			
	1978	1979	1978	1979	1976 III ...	286	155	158			
					IV ...	287	161	164			
I	182	189	203	205	1977 I ...	302	162	172			
II	182	193	205	207	II ...	304	169	176			
III	180	192	205	208	III ...	307	173	177			
IV	179	191	206	210	IV ...	307	178	180			
V	180	*190	207	*210	1978 I ...	312	182	183			
VI	179		206		II ...	319	185	185			
VII	182		198		III ...	320	188	182			
VIII	181		198		IV ...	328	195	186			
IX	186		199		1979 I ...	*333	*200				
X	186		200		II ...	*341	*205				
XI	189		200								
XII	191		204								

Ks. huomautusosasto vuoden ensimmäisessä numerossa — Se notavdelningen i häfte 1 — See note section in the January issue.

¹⁾ Painot — Vikter — Weights:

Tarvikkeet — Förfödnheter — Requisites	0.478
Rakennukset — Byggnader — Buildings	0.148
Koneet ja kalusto — Maskiner och materiel — Machines and tools	0.229
Muut — Övrigt — Others	0.145
Yhteensä — Sammanlagt — Total	1.000

43. Tuonnin hintaindeksi (cif) ¹⁾ — Importprisindex (cif) ¹⁾ — Import price index (cif) ¹⁾

1949 = 100 Ryhmien painot ilmoitettu suluisissa — Gruppvikterna angivna inom parentes — Group weights in parentheses

Vuosi ja kuukausi År och månad Year and month	Kokonaisindeksi Total index Total index	Tavararyhmä (SITC) — Varugrupp (SITC) — Commodity group (SITC)										Jalostusaste — Bearbetningsgrad — State of processing												
		0 Elintarvikkeet Livsmedel Food		1 Juomat ja tupakka Drycker och tobak Beverages and tobacco		2 Raaka-aineet (syötäväksi kelpaamattomat) Råvaror (icke ätbara) Crude materials (inedible)		3 Kivennäis- poltto-aineet ja -öljyt Minera- liska bränslen och oljor Mineral fuels and oils		5 Kemian teollisuuden tuotteet Produkter av kemisk industri Chemicals		6 Valmistetut teokset Bearbetade varor Manu- factured goods		Siitä Därav Of which		7 Koneet, laitteet, kuljetus- välineet Maskiner, apparater, transport- medel Machin- ery and transport equipment		1 Jalosta- mattomat aineet ja tuotteet Obe- arbetade ämnen och produkter Crude materials and goods		2 Vähän jalostetut tuotteet Något be- arbetade produkter Simply processed goods		3 Olennai- sesti jalostetut tuotteet Väsentligt bearbetade produkter More elaborately processed goods		
		(655)	(106)	(13)	(85)	(61)	(46)	(207)	(120)	(121)	(175)	(146)	(234)	G 195	G 196	G 197	G 198	G 199	G 200	G 201	G 202	G 203	G 204	G 205
1973	383	398	506	302	330	289	376	297	484	340	331	417												
1974	535	615	629	452	634	379	513	604	550	500	598	496												
1975	554	678	682	460	708	402	468	508	654	509	536	555												
1976	555	575	729	443	762	407	471	514	737	539	535	589												
1977	621	667	901	497	845	447	488	534	858	641	567	662												
1978	661	648	961	486	880	497	528	592	984	628	602	748												
	1978, 1979	1978, 1979	1978, 1979	1978, 1979	1978, 1979	1978, 1979	1978, 1979	1978, 1979	1978, 1979	1978, 1979	1978, 1979	1978, 1979												
I	627 688	640 633	920 976	464 502	875 886	472 513	487 561	529 646	914 1 055	628 626	559 629	696 797												
II	639 695	660 644	979 974	473 518	875 887	488 538	503 560	551 645	914 1 064	634 632	583 636	701 805												
III	646 702	670 637	952 974	477 518	876 907	485 560	512 566	566 655	931 1 065	637 628	588 648	714 814												
IV	650 704	649 650	963 974	494 520	877 907	483 559	514 567	569 658	957 1 061	636 629	587 656	728 810												
V	655 704	650 652	967 936	495 523	880 907	679 560	516 570	572 664	974 1 057	637 627	591 661	736 806												
VI	661 725	657 657	980 935	480 526	878 1016	481 577	528 572	592 668	983 1 063	632 ..	600 ..	749 ..												
VII	668 736	654 675	972 933	477 533	880 1058	510 586	533 572	599 671	1 007 1 068	621 ..	610 ..	765 ..												
VIII	674	656	969	497	880	517	536	604	1 015	633	614	769												
IX	673	643	964	499	880	515	541	611	1 011	625	617	768												
X	678	631	925	497	886	511	551	630	1 033	616	620	784												
XI	679	631	966	490	885	509	557	641	1 034	613	627	784												
XII	682	637	978	493	885	510	558	641	1 039	626	622	787												

44. Viennin hintaindeksi (fob) ²⁾ — Exportprisindex (fob) ²⁾ — Export price index (fob) ²⁾

1949 = 100 Ryhmien painot ilmoitettu suluisissa — Gruppvikterna angivna inom parentes — Group weights in parentheses

Vuosi ja kuukausi År och månad Year and month	Kokonaisindeksi Total index Total index	Tavararyhmä (SITC) — Varugrupp (SITC) — Commodity group (SITC)										Jalostusaste — Bearbetningsgrad — Stage of processing												
		0 Elintarvikkeet Livsmedel Food		2 Raaka-aineet (syötäväksi kelpaamattomat) Råvaror (icke ätbara) Crude materials (inedible)		Siitä — Därav Of which		6 Valmistetut teokset Bearbetade varor Manu- factured goods		Siitä — Därav Of which		7 Koneet, laitteet, kuljetus- välineet Maskiner, apparater, transport- medel Machin- ery and transport equipment		1 Jalosta- mattomat aineet ja tuotteet Obe- arbetade ämnen och produkter Crude materials and goods		2 Vähän jalostetut tuotteet Något be- arbetade produkter Simply processed goods		3 Olennai- sesti jalostetut tuotteet Väsentligt bearbetade produkter More elaborately processed goods						
		(656)	(18)	(361)	(210)	(145)	(198)	(63)	(118)	(23)	(47)	(405)	(204)	G 207	G 208	G 209	G 210	G 211	G 212	G 213	G 214	G 215	G 216	G 217
1973	505	278	591	743	387	366	436	320	395	331	577	403												
1974	671	293	782	939	574	496	533	468	489	494	746	562												
1975	741	297	857	880	847	560	419	633	622	677	774	690												
1976	739	336	833	860	818	587	484	605	682	584	775	702												
1977	784	377	850	947	733	664	587	668	754	703	794	782												
1978	789	416	833	976	646	678	532	712	807	731	769	843												
	1978, 1979	1978, 1979	1978, 1979	1978, 1979	1978, 1979	1978, 1979	1978, 1979	1978, 1979	1978, 1979	1978, 1979	1978, 1979	1978, 1979												
I	760 827	414 449	789 890	934 983	599 778	666 698	561 528	681 738	784 843	708 709	737 824	818 859												
II	775 845	401 456	811 922	971 1038	599 778	672 697	545 530	697 736	791 868	743 707	749 854	833 861												
III	779 848	411 449	810 922	970 1039	599 778	682 704	535 539	719 739	803 898	740 708	748 856	852 867												
IV	784 862	426 449	816 941	972 1041	612 821	687 716	520 554	734 749	801 904	738 712	752 874	860 874												
V	780 864	426 461	818 938	975 1037	612 821	668 723	520 543	701 764	802 916	751 710	751 872	842 885												
VI	780 870	434 461	822 944	981 1050	612 821	660 728	526 549	683 767	803 921	757 ..	756 ..	833 ..												
VII	797 874	415 465	845 948	985 1065	664 821	676 730	532 553	704 766	808 924	745 ..	779 ..	846 ..												
VIII	799	424	842	980	664	700	533	750	804	720	779	858												
IX	797	424	850	993	664	675	534	707	809	730	785	835												
X	806	405	863	985	708	684	524	727	818	712	796	846												
XI	806	429	862	985	708	682	523	724	821	710	797	845												
XII	806	389	862	985	708	686	533	717	839	717	798	842												

Ks. huomautusosasto vuoden ensimmäisessä numerossa — Se notavdelningen i häfte 1 — See note section in the January issue.

¹⁾ Kesäkuusta 1979 lähtien indeksiluvut on laskettu tuontihintaindeksin 1975 = 100 (ks. s. 55) vastaavien ryhmien muutosten perusteella. Pisteillä merkityjä sarjoja ei ole enää saatavissa — Fr.o.m. juni 1979 har indextalerna beräknats enligt förändringarna i motsvarande grupper i importprisindex 1975 = 100 (se s. 55). De serier som antecknats med punkter är inte längre tillgängliga — Since June 1979 the index numbers have been counted according to the changes in the corresponding groups of the import price index 1975 = 100 (see p. 55). The series marked with points are no more available.

²⁾ Kesäkuusta 1979 lähtien indeksiluvut on laskettu vientihintaindeksin 1975 = 100 (ks. s. 58) vastaavien ryhmien muutosten perusteella. Pisteillä merkityjä sarjoja ei ole enää saatavissa — Fr.o.m. juni 1979 har indextalerna beräknats enligt förändringarna i motsvarande grupper i exportprisindex 1975 = 100 (se s. 58). De serier som antecknats med punkter är inte längre tillgängliga — Since June 1979 the index numbers have been counted according to the changes in the corresponding groups of the export price index 1975 = 100 (see p. 58). The series marked with points are no more available.

³⁾ Paper, paperboard and manufactures thereof.

45. Työntekijän keskiansioita — De genomsnittliga förtjänsterna för arbetare — Average earnings of workers

Vuosi ja neljännes År och kvartal Year and quarter	Maataloustyöntekijät Lantbruksarbetare Farm workers		Metsätyöntekijät Skogsbruksarbetare Timber workers	Teollisuuden työntek. — Industriarbet. — Industrial workers						Kaikkiaan Inalles Total	Talorakennustyöntekijät Husbyggnadsarbetare Workers in construction of houses	Maa- ja vesirakennustyönt. Jord- o. vattenbyggnadsarb. Workers in construction of streets, waterways etc.	Kaupunkien työntekijät Arbetare i städernas tjänst Workers in urban communes	Linja-autonkuljettajat Busschaufförer Bus drivers	Ahtaustyöntekijät Stuveriarbetare Dock workers
	M	N		Metaliteollisuus Metallindustri Metal industry	Paperi- ja puumassateollisuus Pappers- och trämassaindustri Manufacture of paper and pulp	Saha-, vaneri- ja puutaloteollisuus Sågverk, fanér- och trähusfabriker Sawmills, plywoodmills and prefabrication of wooden houses	Textiiliteollisuus Textilindustri Manufacture of textiles	M	N						
	tunti mk/timme hour		päivä mk/dag day	tunti mk/timme hour		M	N	M	N	M	M	M	M	M	
	G 219	G 220	G 221	G 222	G 223	G 224	G 225	G 226	G 227	G 228	G 229	G 230	G 231	G 232	
1974	7.06	6.13	93.86	10.82	11.22	9.44	7.22	10.60	7.67	13.37	8.57	10.98	9.84	11.91	
1975	9.17	7.64	119.93	13.27	13.48	11.01	8.67	12.87	9.34	15.43	10.93	13.41	12.30	13.08	
1976	10.92	8.96	144.48	15.24	15.46	12.76	9.87	14.78	10.85	16.61	12.50	15.61	13.72	15.17	
1977	12.26	9.93	154.90	16.45	16.53	14.07	10.55	16.00	11.88	17.53	13.75	16.47	14.55	17.33	
1978	13.46	11.16	167.96	17.53	18.01	15.25	11.29	17.15	12.82	18.61	14.51	16.94	15.16	18.28	
1975	II 8.88	7.72	126.50	13.43	14.04	11.19	8.86	13.12	9.54	15.59	11.10	13.45	12.80	13.07	
	III 9.21	7.83	132.90	13.57	13.28	11.21	8.91	13.05	9.56	15.61	11.47	13.54	12.49	13.04	
	IV 10.33	8.04	126.10	13.95	13.52	11.50	8.97	13.39	9.77	15.89	11.49	14.51	12.87	13.45	
1976	I 10.68	8.58	130.70	14.52	14.73	12.02	9.50	13.99	10.23	16.03	11.84	14.95	13.06	13.56	
	II 10.60	9.06	154.80	15.30	15.76	12.84	9.94	14.92	10.96	16.45	12.65	15.88	14.30	15.18	
	III 10.92	8.91	156.80	15.46	15.26	12.92	9.98	14.92	10.99	16.87	12.78	15.64	14.06	15.55	
	IV 11.72	9.34	141.90	15.69	16.07	13.24	10.07	15.27	11.20	17.09	12.73	15.97	13.45	16.37	
1977	I 12.10	9.33	139.80	15.64	15.35	13.25	10.09	15.14	11.22	16.96	13.09	16.06	13.69	16.58	
	II 12.05	9.93	169.50	16.48	16.99	14.14	10.54	16.16	11.94	17.27	13.92	16.59	15.00	17.57	
	III 12.16	10.01	166.10	16.82	16.50	14.33	10.74	16.23	12.10	17.84	13.99	16.50	14.83	17.32	
	IV 12.87	10.54	156.20	16.86	17.29	14.55	10.84	16.47	12.26	18.06	14.01	16.74	14.68	17.84	
1978	I 13.19	10.93	158.70	16.88	17.24	14.58	10.88	16.51	12.31	18.09	14.25	16.81	14.54	18.06	
	II 13.25	11.23	168.70	17.25	18.06	15.10	11.06	16.97	12.61	18.36	14.30	16.76	15.37	18.04	
	III 13.34	10.91	183.10	17.68	17.61	15.28	11.39	17.16	12.90	18.62	14.40	16.52	15.02	18.10	
	IV 14.34	11.77	167.40	18.29	19.13	16.02	11.82	17.97	13.46	19.36	15.08	17.66	15.69	18.92	
1979	I 15.15	12.15	163.40	18.81	19.26	16.52	12.34	18.44	13.95	19.85	15.17	17.91	16.58	19.31	

46. Ansiotasoindeksiä — Förtjänstnivåindexer — Wage and salary indexes
1964 = 100

Vuosi ja neljännes År och kvartal Year and quarter	Maataloustyöntekijät Lantbruksarbetare Agricultural workers			Teollisuustyöntekijät Industriarbetare Industrial workers			Palkansaajien yleinen ansiotasoindeksi Index för löntagarnas förtjänstnivå Index of wage and salary earnings					
	Miehet Män	Naiset Kvinnor	Yhteensä Summa Total	Miehet Män	Naiset Kvinnor	Yhteensä Summa Total	Yhteensä Summa Total	Työntekijät Arbetare Workers	Toimihenkilöt Funktionärer Other employees	Yksityiset Privata Private	Kunnat Kommuner Communes	Valtio Staten Central Government
	G 233	G 234	G 235	G 236	G 237	G 238	G 239	G 240	G 241	G 242	G 243	G 244
1975	498	562	509	383	414	391	347	384	300	362	307	312
1976	593	659	603	439	478	449	399	441	346	416	353	360
1977	666	730	676	476	525	489	433	479	373	453	378	387
1978	732	821	745	510	566	525	*462	*511	*398	*486	*394	*406
1975	III 501	576	513	390	423	398	358	396	308	374	311	322
	IV 561	591	566	398	432	407	366	404	318	380	332	334
1976	I 580	631	589	416	451	424	382	417	337	396	347	347
	II 576	666	590	443	484	454	404	448	347	422	356	364
	III 593	655	603	443	484	453	406	451	349	425	355	364
	IV 637	687	645	453	493	463	407	451	350	426	356	364
1977	I 658	686	661	450	496	462	411	453	357	428	365	373
	II 655	730	667	480	527	493	437	485	374	457	382	390
	III 661	736	672	482	534	497	440	488	377	461	382	390
	IV 699	775	711	490	541	503	445	492	385	468	383	394
1978	I 717	804	730	491	544	505	*447	*495	*386	*471	*384	*395
	II 720	826	737	504	557	519	*457	*508	*391	*483	*387	*398
	III 725	802	737	510	570	526	*466	*517	*401	*492	*395	*408
	IV 779	865	793	534	595	550	*477	*526	*415	*502	*411	*423
1979	I 823	893	834	*548	*617	*566	*497	*547	*433	*523	*428	*440

Ks. huomautusosasto vuoden ensimmäisessä numerossa — Se notavdelningen i häfte 1 — See note section in the January issue.

47. Työnvälitys — Arbetsförmedling — Employment exchange

T = työttömiä työnhakijoita — arbetslösa arbetssökande — unemployed applicants for work

A = avoimia paikkoja — lediga platser — vacancies offered

Vuosi ja kuukausi År och månad Year and month	Avoimia työpaikkoja Lediga platser Vacancies offered	Työttömiä työnhakijoita — Arbetslösa arbetssökande Unemployed applicants for work					Lytettyillä työviikolla olevia Med förkortad arbetsvecka On reduced working week	Työllisyyskursseilla olevia I arbetsmarknadsutbildning On retraining courses	Tekninen, hallinnollinen, kontt.tekn. ja kaupall. työ Tekniskt, administrativt, kontorstekn. o. 1)		Maatalous- ja metsätö Lantbruks- och skogsarbete Agricultural and forestry work	
		Kaikkiaan Inalles Total	Naisia Kvinn. Female	Pakkolomautettuja Permitterade Laid off	Työttömyyskassatodistuksen saajia Mottagare av intyg för arbetslöshetskassa Receivers of certificates for unemployment insurance funds 1)	Työttömyyskorvauksen saajia Arbetslöshetsersättningsstagare 1)			T	A	T	A
									H 1	H 2	H 3	H 4
1974.....	29 823	40 129	19 722	4 349	20 559	4 502	2 110	8 601	3 280	4 949	4 288	988
1975.....	18 539	50 932	25 718	7 491	27 758	5 877	6 906	8 787	3 993	5 017	4 258	469
1976.....	11 240	80 185	28 815	10 771	40 971	16 908	8 892	10 582	7 238	3 516	5 232	361
1977.....	6 393	132 521	49 860	19 835	59 291	37 258	21 610	11 923	14 311	2 477	6 690	205
1978.....	5 491	175 176	68 414	16 996	71 522	61 231	24 662	15 548	21 898	2 103	8 661	268
1977 XII	3 822	163 670	62 290	19 154	66 654	56 533	27 688	13 608	18 828	2 010	9 429	79
1978 I	4 004	196 381	74 172	24 978	87 682	61 788	38 694	16 110	23 269	2 007	10 940	73
II	4 225	196 711	72 867	24 917	88 234	62 750	42 001	17 302	22 852	2 032	10 914	82
III	4 805	190 285	69 940	24 045	88 386	63 709	43 371	17 855	21 676	2 265	10 672	121
IV	6 231	185 686	68 070	21 288	84 132	65 169	34 436	17 341	21 252	2 468	10 928	355
V	7 871	166 613	61 056	16 030	71 427	61 169	29 334	16 257	21 256	2 782	8 199	474
VI	6 821	164 191	63 921	12 503	60 272	55 720	22 742	14 019	19 837	2 294	7 012	344
VII	6 266	168 223	68 524	24 705	67 938	55 867	8 626	11 559	19 753	2 041	7 151	362
VIII	6 571	154 083	60 219	12 406	60 476	54 133	14 405	12 334	19 906	2 207	7 029	309
IX	5 237	162 995	68 056	10 270	61 083	56 517	15 531	13 765	23 423	1 663	6 680	415
X	4 686	168 452	71 220	9 873	62 378	61 109	16 584	15 846	23 811	1 737	6 953	286
XI	4 670	172 888	72 681	10 864	62 968	66 360	15 209	17 069	23 502	1 902	8 573	201
XII	4 499	175 606	70 236	12 068	63 292	70 486	15 012	17 115	22 235	1 835	8 882	195
1979 I	5 261	197 557	76 524	15 173	80 871	71 739	15 178	17 226	24 526	2 051	9 716	188
II	5 574	192 932	72 887	15 646	82 229	70 716	12 954	18 040	23 943	2 206	9 894	166
III	7 256	183 323	68 242	14 953	76 940	69 948	13 071	18 021	21 760	2 631	9 757	177
IV	9 310	171 374	64 513	11 925	69 316	65 186	10 480	17 408	21 043	3 195	9 627	215
V	11 012	147 882	56 716	7 542	56 434	56 595	8 151	15 989	19 507	3 776	6 733	500
VI	10 403	141 766	59 477	5 226	43 847	48 677	6 265	18 291	3 106	5 301	5 301	341

Vuosi ja kuukausi År och månad Year and month	Kuljetus- ja liikennetyö Transport och kommunikationsarbete Transport and communication work		Teollinen yms. työ Tillverkningsarbete m.m. Production and related work		Talonrakennukseen liittyvät ammattit Yrken inom husbyggnad Occupations in house construction		Palvelutyö Service arbete Service work		Muu työ Annat arbete Other work	
	T	A	T	A	T	A	T	A	T	A
	H 13	H 14	H 15	H 16	H 17	H 18	H 19	H 20	H 21	H 22
1974.....	1 259	1 512	6 097	12 495	5 544	3 360	5 849	5 075	6 574	647
1975.....	1 645	780	10 579	6 841	8 872	742	5 412	3 902	7 793	482
1976.....	2 763	306	18 417	3 409	14 039	587	7 275	2 690	13 277	356
1977.....	4 345	175	31 624	1 379	17 219	370	11 630	1 401	24 954	127
1978.....	6 161	138	46 982	1 132	20 990	283	17 533	1 396	34 002	121
1977 XII	5 940	105	41 325	555	19 915	184	15 637	847	31 325	36
1978 I	6 752	105	47 889	654	25 967	139	18 324	953	35 826	54
II	6 864	92	49 068	836	26 829	116	17 966	965	35 064	69
III	6 615	124	48 234	825	26 745	194	17 647	1 133	32 232	91
IV	6 511	153	48 158	1 003	25 492	222	17 623	1 807	32 052	165
V	6 168	243	46 785	1 390	21 061	378	16 194	2 219	28 923	290
VI	5 083	222	45 308	1 327	17 025	502	14 684	1 886	41 194	187
VII	4 828	169	45 265	1 324	15 548	354	14 398	1 751	35 083	191
VIII	5 191	164	44 700	1 472	16 457	386	14 776	1 867	31 882	103
IX	5 851	93	45 541	1 353	16 641	414	17 920	1 154	35 103	79
X	6 361	91	46 548	1 151	17 671	294	19 906	975	35 642	126
XI	6 779	87	47 675	1 140	20 085	277	20 630	976	33 008	60
XII	6 925	111	48 612	1 106	22 360	121	20 332	1 067	32 014	39
1979 I	7 486	167	52 507	1 405	27 549	98	21 310	1 281	36 534	44
II	7 368	155	51 404	1 570	28 135	147	21 271	1 236	32 757	59
III	7 061	158	49 893	2 340	26 806	182	20 458	1 590	30 148	147
IV	6 563	262	47 152	2 698	24 349	318	19 451	2 420	28 905	157
V	5 657	337	41 896	2 813	18 692	568	17 587	2 753	28 319	169
VI	4 303	408	37 747	2 821	13 611	685	15 341	2 732	40 622	220

48. Työtaistelut
Arbetskonflikter
Industrial disputes

Vuosi ja kuukausi År och månad Year and month	Luku Antal Number	Työntekijöitä Arbetare Workers affected	Menetettyjä työpäiviä Förlorade arbetsdagar Working days lost				
				T	A	T	A
				H 23	H 24	H 25	
1974.....	1 788	370 700	434 800				
1975.....	1 550	215 140	284 200				
1976.....	3 282	512 700	1 325 500				
1977.....	1 673	743 800	2 374 700				
1978.....	1 237	164 600	132 400				
1977 XII	63	24 620	18 900				
1978 I	87	10 240	9 000				
II	103	14 500	9 300				
III	152	34 200	18 700				
IV	143	31 490	31 100				
V	142	13 070	9 900				
VI	94	9 660	8 500				
VII	34	2 870	4 300				
VIII	52	2 890	3 400				
IX	91	7 840	3 400				
X	119	11 740	9 700				
XI	124	16 820	17 800				
XII	96	9 260	7 300				
1979 I	* 132	* 13 700	* 6 300				
II	* 52	* 4 500	* 2 200				
III	* 128	* 12 400	* 9 100				
IV	* 84	* 9 100	* 7 800				
V	* 125	* 14 100	* 14 100				

Ks. huomautusosasto vuoden ensimmäisessä numerossa — Se notavdelningen i häfte 1 — See note section in the January issue.

*) Työvoimatiedustelun mukaan — *) Uudistetun työvoimatiedustelun mukaan.

*) Enligt arbetskraftsenkäten — *) Enligt den förnyade arbetskraftsenkäten.

*) Recipients of Government unemployment assistance apart from unemployment funds — *) Professional, technical, administrative, clerical and sales work — *) According to the Labour Force Sample Survey — *) According to the renewed Labour Force Sample Survey.

49. Työllisyys — Sysselsättning — Employment

Vuosi ja kuukausi År och månad Year and month	15-74 vuotiaita 15-74-åriga Population 15-74 years old		Työvoima yhteensä Arbetskraften inalles Total labour force		Työvoimaan osuus Relativt arbetskraftstal Labour force participation rate		15-74 v:t Befolkningen ej i arbetskraften Persons not in labour force		Siitä Därav Of which		Työlliset — Sysselsatta — Employed												
											Toimiala TOL — Näringsgren NI — Industry SIC												
	1 000		%		1 000 henkeä — personer — Persons in thousands																		
	H 26	H 27	H 28	H 29	H 30	H 31	H 32	H 33	H 34	H 35	H 36	H 37	H 38	H 39	H 40	H 41	H 42	H 43	H 44				
1974	3 483	2 268	65.1	1 215	355	249	2 229	403	1 826	303	59	613	126	61	350	154	99	464	—				
1975	3 513	2 272	64.6	1 241	366	230	2 221	375	1 846	277	52	609	126	63	345	161	108	480	—				
1976	3 547	2 254	63.5	1 293	345	243	2 163 ¹⁾	324	1 817	245	52	587	111	49	321	161	116	492	27				
1977	3 561	2 248	63.1	1 313	349	223	2 111	292	1 805	223	49	578	107	45	308	158	116	509	16				
*1978	3 578	2 253	63.0	1 325	355	224	2 084	277	1 793	208	47	562	105	44	301	162	118	518	16				
1977 XII	3 570	2 210	61.9	1 360	399	224	2 051	276	1 764	203	55	563	102	39	299	159	110	507	14				
*1978 I	3 572	2 199	61.6	1 373	416	220	2 007	284	1 712	197	61	546	100	45	296	148	115	485	12				
II	3 571	2 187	61.2	1 384	421	226	2 001	282	1 704	203	56	535	96	42	281	157	112	504	14				
III	3 572	2 195	61.4	1 377	423	225	2 007	270	1 728	190	55	550	87	37	290	150	116	518	13				
IV	3 576	2 172	60.7	1 404	434	216	2 004	268	1 723	191	49	557	96	42	292	158	108	494	16				
V	3 575	2 228	62.3	1 347	396	213	2 073	277	1 784	223	37	544	109	44	291	171	122	518	12				
VI	3 576	2 420	67.7	1 156	164	239	2 241	293	1 930	231	45	594	111	51	331	163	132	562	19				
VII	3 579	2 418	67.6	1 161	148	240	2 243	293	1 924	241	40	597	122	50	339	175	125	527	25				
VIII	3 579	2 326	65.0	1 253	271	244	2 171	278	1 876	223	43	569	113	49	317	173	128	534	19				
IX	3 580	2 233	62.4	1 347	381	219	2 086	284	1 791	222	39	559	107	38	305	152	121	528	15				
X	3 584	2 219	61.9	1 365	394	215	2 066	270	1 785	202	43	570	117	47	286	176	111	499	13				
XI	3 583	2 224	62.1	1 359	404	214	2 061	258	1 791	190	46	564	109	46	287	161	114	527	16				
XII	3 586	2 211	61.6	1 375	414	225	2 047	265	1 769	183	54	563	98	40	293	156	116	528	14				
*1979 I	3 587	2 210	61.6	1 377	412	220	2 025	272	1 740	178	64	562	96	40	284	168	110	505	17				
II	3 590	2 210	61.6	1 380	423	213	2 029	258	1 761	181	56	559	91	46	291	152	117	520	15				
III	3 590	2 210	61.6	1 380	425	209	2 048	273	1 760	186	54	559	89	38	294	158	120	531	18				
IV	3 592	2 201	61.3	1 391	426	203	2 052	267	1 773	179	58	565	93	43	291	164	111	530	16				
V	3 593	2 246	62.5	1 347	391	197	2 111	261	1 837	192	40	585	104	46	299	149	122	556	16				
VI	3 591	2 439	67.9	1 152	155	228	2 304	301	1 983	235	41	618	115	46	341	179	132	574	22				

50. Työttömyys — Arbetslöshet — Unemployment

Vuosi ja kuukausi År och månad Year and month	Työttömät — Arbetslösa Unemployed				Työttömyysaste Relativt arbetslöshetstal Unemployment rate				Työttömyyspäivät Arbetslöshetsdagar Unemployment days 1 000 000
	Ms	M	N	15-24 vuo- tiaat-åriga years of age	Ms	M	N	15-24 vuo- tiaat-åriga years of age	
	1 000				%				
	H 45	H 46	H 47	H 48	H 49	H 50	H 51	H 52	H 53
1974	39	19	20	15	1.7	1.6	1.9	3.5	..
1975	51	29	22	19	2.2	2.4	2.1	4.6	..
1976	91	59	32	35	4.0	4.8	3.1	8.5	35.12
1977	137	85	52	60	6.1	7.1	4.9	14.8	53.27
*1978	169	103	66	64	7.5	8.5	6.3	16.7	65.59
*1978 II	186	119	67	68	8.5	10.1	6.7	20.5	5.68
III	188	119	69	70	8.5	10.1	6.8	20.8	6.20
IV	168	106	62	53	7.7	9.1	6.1	16.0	5.42
V	155	95	60	54	7.0	8.0	5.8	14.8	5.14
VI	179	111	68	92	7.4	8.5	6.1	17.2	5.69
VII	175	103	72	81	7.2	7.9	6.4	14.6	5.63
VIII	155	90	65	62	6.7	7.3	6.0	14.1	5.07
IX	147	87	60	58	6.6	7.3	5.7	15.9	4.68
X	153	82	71	55	6.9	6.8	7.0	15.4	5.06
XI	163	95	68	55	7.3	8.0	6.6	15.9	5.19
XII	164	103	61	53	7.4	8.7	5.9	15.6	5.41
*1979 I	185	111	74	59	8.4	9.3	7.3	17.1	6.08
II	181	119	62	59	8.2	10.1	6.0	18.0	5.33
III	162	101	61	48	7.3	8.6	5.9	14.5	5.33
IV	149	89	60	43	6.8	7.6	5.8	13.5	4.77
V	135	83	52	43	6.0	7.0	5.0	12.0	4.44
VI	135	71	64	64	5.5	5.5	5.5	11.9	4.34

51. Tehdyt työtunnit toimialoittain — Utförda arbetstimmar efter näringsgren — Performed working hours by industry

Toimiala TOL — Näringsgren *) NI — Industry *) SIC												
Yhteensä Summa Total	Maatalous 11,13	Metsä- talous 12	Teollisuus 2,3,4	Talon- rakennus 51	Maa- ja vesirak. 52	Kauppa 6	Liikenne 7	Rahoitus- ja vak.toim. 8	Palve- lukselset 9	Tunte- maton 0		
1 000 000 tuntia — timmar — hours												
H 54	H 55	H 56	H 57	H 58	H 59	H 60	H 61	H 62	H 63	H 64		
..		
3 950	602	99	1 049	203	92	593	280	195	811	25		
3 876	561	96	1 035	198	86	565	274	198	852	11		
3 871	542	94	1 025	195	82	557	287	204	872	12		
295.3	37.7	9.2	78.8	13.5	6.0	40.7	21.8	16.4	70.5	0.6		
328.6	39.6	9.6	89.7	14.8	6.1	47.6	23.7	18.0	78.1	1.4		
316.7	38.5	8.0	88.1	15.4	6.6	46.7	24.3	15.5	72.5	0.9		
347.3	54.0	6.3	88.9	18.2	7.3	47.2	26.8	18.3	79.3	0.8		
333.1	51.2	7.4	89.3	17.6	7.9	49.6	23.6	17.8	67.8	0.9		
362.8	54.5	3.7	54.9	12.1	6.4	43.8	22.9	13.9	50.9	0.7		
322.0	50.1	7.0	85.5	17.3	7.0	37.7	23.1	16.9	67.9	1.0		
335.4	52.6	6.3	87.7	17.2	5.7	47.0	22.1	17.8	78.0	1.1		
345.2	47.0	7.6	94.3	18.8	7.9	47.2	27.8	17.1	76.4	1.1		
330.2	40.2	7.8	91.3	17.8	7.3	46.0	23.3	17.0	78.2	1.3		
323.3	38.3	9.5	88.5	15.4	6.4	46.8	23.4	17.5	76.7	0.9		
335.9	37.7	11.4	93.1	16.0	6.4	47.2	27.2	17.6	78.0	1.2		
298.6	34.5	8.6	83.1	13.4	6.7	42.9	20.5	16.4	71.3	1.1		
324.8	38.6	9.9	90.5	14.3	6.1	47.0	23.6	17.5	76.2	1.0		
305.4	36.2	9.8	84.5	14.0	6.4	44.0	23.9	15.1	70.9	1.0		
347.2	44.0	7.2	96.9	17.3	7.8	48.2	23.0	18.6	83.1	1.0		
339.6	52.5	6.7	94.2	18.2	7.3	50.1	24.2	17.3	67.7	1.3		

Ks. huomautusosasto vuoden ensimmäisessä numerossa — Se notavdelningen i häfte 1 — See note section in the January issue.

¹⁾ Ml. henkilöt, joiden ammattiasema on tuntematon — Inkl. personer med okänd yrkesställning — Incl. persons with unknown industrial status.

²⁾ Se tabell 49 — See table 49.

52. Valtion kassatulot — Statens kassainkomster — State cash revenue

Vuosi ja kuukausi År och månad Year and month	Verot ja veronluonteiset tulot — Skatter och inkomster av skattenatur — Taxes and revenue similar to taxes														
	Tulo- ja varallisuusvero Inkomst- o. förmögenhetsskatt Income and property tax														
	Ennakon- ja jälkkanto Forskotts- och efter- uppbörd ¹⁾	Veronpal- sekä kuntien seurak- ja kansaneläke- lait- osuudet — Skatte- reslutit, samt andelar av kommunerna kyr- kan o. folkkompensans- talten ²⁾	Tulo- ja varallisuusvero Inkomst- och förmögenhetsskatt Income and property tax	Muut tulo- ja varallisuuden perusteella kannettavat verot Övriga skatter på inkomst och förmögenhet	Övriga tulo- ja varallisuuden perusteella kannettavat verot Övriga skatter på inkomst och förmögenhet	Työnantajan lapsilisämaksu Arbetsgivarnas barnbidragsavg. Employers' child allowance payments	Läikevahvero Omsättningsskatt Sales tax	Muut liikevaihdon perusteella kannettavat verot ja maksut Andra skatter och avgifter på grund av omsättning ³⁾	Tullit ja tuontimaksut Tull och importavgifter Custom duties and import charges	Tasausvero Uljämningsskatt Import equalization tax	Valmisteverot Acciser Excise duties	tupakkavalmisteista on tobacco	keskioluesta ja vahvasta oluesta — på mellanöl och starköl — on beer	alkoholijomavero på alkoholdrycker on alcoholic beverages	polttoaineista på bränsle on fuel
1 000 000 mk															
	I 1	I 2	I 3	I 4	I 5	I 6	I 7	I 8	I 9	I 10	I 11	I 12	I 13	I 14	I 15
1974	16 076	— 9 270	6 807	165	678	5 412	165	548	230	3 087	627	263	985	1 009	519
1975	20 414	— 12 633	7 782	196	911	6 127	206	635	266	3 752	648	333	1 222	1 219	764
1976	25 223	— 13 752	11 471	245	1 234	6 667	246	620	270	4 820	855	382	1 373	1 601	896
1977	27 400	— 16 923	10 477	270	1 281	8 282	334	647	285	5 754	900	410	1 404	1 943	957
1978	27 696	— 18 434	9 262	287	1 248	9 550	368	581	357	6 772	961	501	1 554	2 375	970
1978 V	2 110	— 1 208	903	30	81	914	35	63	41	621	52	44	134	282	92
VI	2 017	— 1 677	340	32	93	742	25	39	27	529	57	44	140	189	74
VII	2 441	— 1 260	1 181	— 16	— 102	829	24	43	33	507	103	45	142	120	100
VIII	2 227	— 1 311	916	34	129	847	24	43	29	556	70	55	131	215	61
IX	1 943	— 1 240	702	15	110	701	36	41	29	623	90	52	133	218	72
X	2 223	— 1 237	986	31	104	905	40	48	30	606	93	49	121	219	71
XI	2 306	— 1 433	873	31	107	855	40	54	37	681	79	49	126	209	91
XII	3 172	— 2 190	982	29	272	1 015	40	74	47	862	150	43	201	299	168
1979 I	1 811	— 1 221	591	23	1	790	20	37	27	503	21	37	142	183	63
II	2 561	— 1 169	1 393	27	172	902	11	41	31	651	178	47	112	140	73
III	2 731	— 2 752	— 22	12	40	777	15	69	43	562	37	30	144	197	151
IV	2 151	— 1 337	814	16	17	807	17	57	39	579	44	38	140	190	119
V	2 151	— 1 419	731	— 1	42	829	14	48	40	686	67	48	186	204	127
VI	2 376	— 1 792	583	17	29	748	21	49	37	641	82	47	158	107	138
I—VI	13 781	— 9 690	4 091	95	301	4 854	98	302	217	3 623	429	247	882	1 120	672

53. Valtion kassamenot — Statens kassautgifter — State cash expenditure

Vuosi ja kuukausi År och månad Year and month	Kulutusmenot — Konsumtionsutgifter Consumption expenditure						Siirtomenot — Överföringsutgifter Transfer expenditure						Reaalisoitukset Realinvesteringar Real investments				
	Palkkauset ja palkkauksen luonteiset menot Avlöningar och utgifter av avlöningsnatur ¹⁾						Valtionavut kunnille, yms. Statsbidrag till kommuner m. fl. ²⁾						Koneet, laitteet ja kalusto Maskiner, appar. o. d. materiel Machinery, apparatus and other equipment				
	Eläkkeet Pensions	Korjaus ja kunnossapito Reparatur och underhåll Repair and maintenance	Puolustusvoimien kalustohankinnat Anskaffning av materiel för försvarsmakten ³⁾	Muut kulutusmenot Övriga konsumtionsutgifter Other consumption expenditure	Yhteensä Summa Total	Maatalouden hintatuki Lantbrukets prisstöd Agricultural price subsidies	Muut valtionavut elinkeinoille Andra statsbidrag till när. Övriga statsbidrag till när. Other State aid to trades and ind.	Lapsiläät Barnbidrag Child allowances	Muut valtionavut kotitalouk- sille ja yleistaloud. yhteisölle Övriga statsbidrag till hem- hushåll och allmännyttiga samfund ⁴⁾	Valtion osuus kansaneläke- ja sairausvakuutusmenosta Statens andel av folkkompensations- och sjukförsäkringsutgifter ⁵⁾	Muut siirtomenot Övriga överföringsutgifter Other transfer expenditure	Yhteensä Summa Total	Talotarkennukset Husbyggen House construction	Ma- ja vestrakennukset Jord- och vattenbyggnader Land and waterway construction			
1 000 000 mk																	
	I 31	I 32	I 33	I 34	I 35	I 36	I 37	I 38	I 39	I 40	I 41	I 42	I 43	I 44	I 45	I 46	I 47
1974	2 601	797	538	181	1 348	5 464	3 269	1 890	941	498	2 077	235	157	9 066	786	452	1 187
1975	3 341	1 025	643	326	1 763	7 097	4 684	2 147	2 288	707	2 537	230	212	12 805	1 073	639	1 432
1976	3 894	1 291	722	225	2 179	8 311	5 760	2 516	2 098	819	3 148	268	268	14 876	1 203	640	1 617
1977	4 196	1 546	798	319	2 556	9 415	6 791	2 659	2 164	1 051	3 802	299	304	17 071	1 357	723	1 527
1978	4 552	1 714	808	446	2 927	10 446	7 799	2 506	2 441	1 141	4 159	323	547	18 917	1 380	843	1 549
1978 V	396	144	76	19	246	881	622	189	182	286	360	17	24	1 680	121	76	130
VI	343	142	91	32	262	869	608	185	247	3	332	27	46	1 446	111	98	132
VII	531	141	77	22	220	991	552	179	156	1	342	27	28	1 286	100	45	109
VIII	361	144	82	9	208	803	981	223	213	284	312	28	34	2 075	103	58	108
IX	402	142	73	66	227	911	605	193	252	3	324	27	40	1 441	122	52	123
X	341	146	67	37	252	842	607	186	166	1	375	27	33	1 396	148	84	148
XI	408	145	63	38	260	914	591	193	292	283	380	27	31	1 798	126	71	155
XII	397	145	63	107	319	1 030	550	250	319	3	407	27	125	1 681	119	188	161
1979 I	377	153	58	17	274	879	584	275	202	0	324	27	121	1 532	133	49	97
II	382	153	62	58	249	904	748	179	337	282	377	27	29	1 979	118	47	114
III	402	156	58	35	260	912	639	282	186	2	390	27	67	1 593	122	46	135
IV	407	154	64	20	254	898	700	258	267	1	394	28	51	1 698	118	59	136
V	400	156	81	26	317	930	751	212	271	130	454	28	72	1 918	112	63	128
VI	462	153	102	19	304	1 042	692	220	246	187	348	28	31	1 753	107	73	144
I—VI	2 431	925	426	175	1 658	5 614	4 114	1 425	1 509	603	2 286	165	372	10 473	710	337	755

Ks. huomautusosasto vuoden ensimmäisessä numerossa — Se notavdelningen i häfte 1 — See note section in the January issue

¹⁾ Gross collection of direct taxes and social security contributions by the insured — ²⁾ Refunds and shares of municipalities, the Church and the Society of State-owned credit institutions — ³⁾ Revenue excl. redemptions of loans granted by the State and borrowing — ⁴⁾ Wages and salaries and other aid to households and non-profit institutions — ⁵⁾ Share in national pension and health insurance expenditure — ⁶⁾ Interest and index compensations

Leimavero Stämpelskatt Stamp duties	Mootorijoneuvovero Motorfordonskatt Tax on motor vehicles	Oy Alko Ab:n viijäämä Oy Alko Ab:n överskott Surplus of State Alcohol Monopoly	Muut verot ja veroluont. tulot Övriga skatter och inkomster av skattenatur Other taxes, revenue siml. to taxes	Yhteensä Summa Total	Sekalaiset tulot Inkomster av blandad natur Miscellaneous revenues	valtion osuus velkkausvoitto- vms. varoista statens andel av tippulagsvinstmedlen m.fl. — *)	Korko- ja osinkotulot sekä osuus valtion rahalaitosten voitoista Ränte- och dividendinkomster samt andel i statens penningrättingars vinst — *)	Tulot ilman takaisin maksettuja lai- noja ja lainanottoa — inkomster exkl. återbetalade lån och upplåning *)	Valtiolle takaisin maksetut lainat Återbetalade lån Redempt. of loans granted by the State	Valtion lainanotto Statens upplåning State borrowing	ulkomainen utländsk foreign	kotimainen inhemsk domestic	Tulot kaikkiaan Inkomster inalles Total revenue	siitä rahastojen tulot därav fondernas inkomster of which revenue of extra-budgetary funds	Vuosi ja kuukausi År och månad Year and month
I 16	I 17	I 18	I 19	I 20	I 21	I 22	I 23	I 24	I 25	I 26	I 27	I 28	I 29	I 30	
422	77	229	57	18 402	1 193	210	494	20 089	304	269	16	253	20 662	284	1974
501	86	260	130	21 617	2 291	257	534	24 442	337	988	534	454	25 767	676	1975
633	97	352	335	27 888	1 722	296	576	30 186	397	1 587	803	784	32 170	793	1976
738	147	270	268	29 712	1 948	335	656	32 316	416	2 015	892	1 123	34 747	510	1977
802	182	420	105	30 903	2 231	406	841	33 975	563	5 282	3 287	1 995	39 820	719	1978
71	2	10	11	2 873	203	43	131	3 207	76	365	—	365	3 649	60	1978 V
75	15	85	8	2 083	145	22	73	2 300	122	643	558	84	3 065	138	VI
58	22	30	7	2 919	137	20	159	3 214	30	454	397	57	3 697	6	VII
62	2	50	9	2 761	164	30	36	2 962	40	589	320	269	3 591	144	VIII
62	16	25	9	2 442	214	7	26	2 682	28	520	401	119	3 230	23	IX
70	19	35	10	2 956	196	52	66	3 218	24	271	—	271	3 514	47	X
66	2	45	9	2 891	155	26	74	3 121	51	442	370	71	3 613	23	XI
84	44	70	10	3 698	263	20	148	109	135	568	420	138	4 812	232	XII
58	12	10	9	2 143	316	107	14	2 472	48	1 022	478	543	3 543	44	1979 I
68	3	40	11	3 424	183	27	35	3 642	23	82	—	82	3 748	14	II
73	15	60	10	1 807	245	28	40	2 093	17	683	396	287	2 793	15	III
66	21	20	14	2 587	208	73	113	2 907	27	332	272	60	3 266	7	IV
81	3	25	13	2 640	170	31	139	2 949	103	287	1	286	3 339	105	V
68	18	70	13	2 431	238	29	69	2 738	96	442	349	94	3 277	120	VI
414	72	225	70	15 032	1 360	295	410	16 802	314	2 848	1 496	1 352	19 964	304	I—VI

Yhteensä Summa Total	sijoit. valtion liikeyrityksiin invest. i statens affärsföretag investm. in State enterprise	Valtiovelan korot ja indeksikoroukset Käntor och indexförhöjningar på statskulden — *)	Valtion liikeyritysten lisä- rahoitusarve netto Statens affärsföretags behov av tilläggsfinansiering Net deficit of State enterprises	Muut ja erittelemättömät menot Övriga o. ospecificerade utgifter Other and non-itemized expend.	Yhteensä Summa Total	Varastot (kasvu +) Lager (tillväxt +)	Inventories (increase +)	Menot ilman finansisijoituksia ja kuloituksia Utgifter exkl. finansinvesteringar och amorteringar — *)	Lainananto Utlåning Lending	Muut finansisijoitukset Övriga finansinvesteringar Other financial investments	Kuoletuksheet Amorteringar Redemptions	ulkomaiset utländska foreign	kotimaiset inhemsk domestic	Menot kaikkiaan Utgifter inalles Total expenditure	siitä rahastojen menot därav fondernas utgifter of which expenditure of extra-budgetary funds	Vuosi ja kuukausi År och månad Year and month
I 48	I 49	I 50	I 51	I 52	I 53	I 54	I 55	I 56	I 57	I 58	I 59	I 60	I 61	I 62		
2 425	877	265	174	27	465	+ 94	17 515	1 481	465	666	204	461	20 127	793	1974	
3 144	1 310	270	480	47	796	+ 250	24 092	2 369	589	496	145	351	27 546	1 398	1975	
3 459	1 483	292	258	45	595	+ 37	27 278	2 966	560	484	216	267	31 288	1 953	1976	
3 608	1 581	454	22	55	530	+ 42	30 665	2 993	687	481	163	318	34 826	1 747	1977	
3 772	1 582	623	— 45	51	629	— 83	33 680	2 806	510	774	284	400	37 770	1 313	1978	
327	123	110	— 30	4	84	— 19	2 953	333	47	120	15	105	3 453	116	1978 V	
340	155	47	— 1	4	51	— 36	2 670	249	92	52	24	28	3 064	134	VI	
254	120	15	133	4	152	— 23	2 705	276	37	13	6	7	3 032	109	VII	
269	103	35	— 68	4	— 29	— 31	3 087	328	61	16	1	15	3 491	75	VIII	
297	133	29	— 31	4	2	+ 34	2 685	263	29	72	19	52	3 050	173	IX	
381	153	38	— 17	5	26	— 33	2 611	307	10	31	23	8	2 959	115	X	
352	134	49	— 68	5	— 14	— 18	3 031	280	21	159	130	29	3 492	119	XI	
468	235	154	86	5	245	+ 48	3 472	258	62	28	14	14	3 820	239	XII	
279	136	102	— 92	4	15	— 22	2 683	208	16	229	17	212	3 136	119	1979 I	
278	126	47	— 44	4	8	— 16	3 153	173	18	191	6	185	3 535	147	II	
303	112	48	— 13	4	39	— 15	2 832	197	62	74	11	62	3 166	89	III	
313	101	26	— 77	4	— 47	— 62	2 800	162	22	28	16	12	3 012	73	IV	
304	108	159	— 35	6	131	+ 2	3 334	222	41	162	14	147	3 758	150	V	
324	120	44	28	5	77	— 23	3 173	236	81	89	75	14	3 579	149	VI	
1 802	793	427	— 231	27	222	— 136	17 976	1 198	241	772	139	632	20 186	737	I—VI	

Insurance Institution — *) Other taxes and charges based on sales — *) State proceeds from betting operations — *) Interest, dividends and share of surplus expenditure related to wages and salaries — *) Purchase of military equipment and supplies — *) State aid to local selfgovernment bodies — *) Other State on State debt — *) Expenditure excl. financial investments and redemptions.

54. Valtion rahoitustarve sekä kassa-ali- tai -yli jäämä — Statens finansieringsbehov samt kassaunderskott eller överskott
The State finance requirements and cash deficit or surplus

Vuosi ja kuukausi År och månad Year and month	Alijäämän rahoitus tai ylijäämän käyttö — Underskottets finansiering eller överskottets användning — Financing of cash deficit or use of cash surplus												
	Tulot ilman lainottoa Inkomsterna utan upplåning Revenue excl. borrowing	Menot ilman lainojen kuoletuksia Utgifterna utan amorteringar Expenditure excl. redemption	Rahoitustarve (—) Finansieringsbehov (—) Financial requirements (—)	Pitkäaikainen nettolainanotto Långfristig nettopplåning Long-term net borrowing	Kassa-alijäämä (—) tai -yli jäämä (+) Kassaunderskott (—) eller -överskott (+) Cash deficit (—) or surplus (+)	Saatuja ja annettuja ennak- kojen yms. nettomuutos Nettoförändring i erhållna och erlagda förskott m.m. Net change in prepayments received and made etc.	Vieraat varat (lisäys +) Frammande medel (ökning +) Private funds (increase +)	Lyhytaikainen luotto (lisäys +) Kortfristig kredit (ökning +) Short-term credit (increase +)	Tilluotto PSP:ssä (lisäys +) Kontokuransskuld PSB (ökning +) Current account debt from PSP (increase +)	Vientimaksu- ja suhdannevero- tilit Suomen Pankissa (lisäys —) Exportavgifts- och Konjunktur- skattekonton i Finlands Bank (ökning —) — Export levy and Bank of Finland (increase —)	Kassa-, postisiirto- ja shekkitilit (lisäys —) Kassa-, postgiro- och check- konto (ökning —) Cash, postal giro and cheque accounts (increase —)	Yhteensä Summa Total	
	1 000 000 mk	I 63	I 64	I 65	I 66	I 67	I 68	I 69	I 70	I 71	I 72	I 73	I 74
1974.....	20 393	19 461	+ 932	— 397	+ 535	— 429	— 2	— 1	—	+ 17	—119	— 535	
1975.....	24 779	27 050	—2 271	493	—1 780	+1 251	+151	+ 48	+289	+ 6	+ 33	+1 780	
1976.....	30 583	30 804	— 222	1 104	+ 882	— 660	—100	278	—289	— 0	—111	— 882	
1977.....	32 732	34 345	—1 613	1 534	— 79	+ 299	— 49	—145	—	+ 0	— 26	+ 79	
1978.....	34 538	36 996	—2 458	4 508	+ 2 050	—2 024	— 1	+ 41	—	+ 1	— 67	—2 050	
1978 V	3 283	3 333	— 50	245	+ 195	— 357	+108	+293	—	+ 0	—239	— 195	
VI	2 422	3 012	— 590	591	1	— 124	+ 2	— 1	—	—	+122	— 1	
VII	3 244	3 018	+ 225	440	+ 666	— 643	+ 2	—101	—	—	+ 77	— 666	
VIII	3 002	3 475	— 473	573	+ 100	— 34	— 1	+ 5	—	—	— 70	— 100	
IX	2 711	2 978	— 267	448	+ 181	— 219	— 1	+ 1	—	+ 0	+ 39	— 181	
X	3 243	2 929	+ 314	241	+ 554	— 246	— 4	+ 9	—	—	—313	— 554	
XI	3 172	3 333	— 161	283	+ 121	— 348	— 1	+ 71	—	+ 0	+157	— 121	
XII	4 244	3 792	+ 452	540	+ 992	— 598	+ 14	—176	—	+ 0	—232	— 992	
1979 I	2 521	2 907	— 386	793	+ 407	— 566	+ 5	— 20	—	—	+174	— 407	
II	3 665	3 344	+ 321	— 109	+ 212	— 271	— 12	— 4	—	—	+175	— 212	
III	2 110	3 092	— 982	609	+ 373	+ 79	— 6	+ 0	—	—	+299	+ 373	
IV	2 934	2 984	— 50	304	+ 253	— 56	+ 5	— 10	—	—	—192	— 253	
V	3 052	3 597	— 544	125	+ 419	+ 490	+ 45	— 5	—	—	—111	+ 419	
VI	2 834	3 490	— 657	354	+ 302	+ 345	— 41	— 86	—	—	+ 83	+ 302	
I—VI	17 116	19 414	—2 298	2 076	— 222	+ 22	— 5	—125	—	—	+329	+ 222	

55. Valtionvelka — Statsskulden — State debt

Vuoden ja kuukauden lopussa Vid utgången av At the end of	Ulkomainen velka — Utländsk skuld Foreign debt				Kotimainen velka — Inhemsk skuld — Domestic debt								Koko velka Hela skulden Total debt
	Lainat Lån Loans	Kansainvälisille järjestöille annetut velkakirjat At internationala organisaatio- ner utfärdade skuldsedlar Promissory notes given to international organizations	Lyhytaikainen luotto Kortfristig kredit Short-term credit	Yhteensä Summa Total	Lainat Lån Loans	Velkasitoumukset Skuldförbindelser Compulsory stock etc.	Lyhytaikainen luotto Kortfristig kredit Short-term credit	Kassavelka, netto Kassaskuld, netto Cash debt, net	tilluotto kontokuransskuld current account debt	minus kassa-, postisiirto- ja shekkitilivarat minus kassa-, postgiro- och checkkontomedel minus cash, postal giro and cheque account holdings	minus vientimaksu- ja suhdanneverot minus exportavgifts- och konjunkturskattemedel minus export levy and counter cyclical tax holdings	Yhteensä Summa Total	
	1 000 000 mk	I 75	I 76	I 77	I 78	I 79	I 80	I 81	I 82	I 83	I 84	I 85	
1974.....	1 125	27	—	1 152	1 528	1	38	—570	—	—564	— 7	996	2 147
1975.....	1 573	36	—	1 609	1 645	1	86	—242	289	—531	— 1	1 480	3 097
1976.....	2 201	46	—	2 248	2 175	1	288	—643	—	—642	— 1	1 820	4 068
1977.....	3 618	61	—	3 679	2 963	1	175	—669	—	—668	— 1	2 470	6 149
1978.....	7 251	109	—	7 360	4 607	1	259	—735	—	—735	— 0	4 132	11 492
1978 V	4 479	55	—	4 534	3 588	1	408	—515	—	—514	— 1	3 482	8 016
VI	5 089	56	—	5 146	3 624	1	408	—393	—	—392	— 1	3 640	8 785
VII	5 560	56	—	5 616	3 675	1	408	—316	—	—315	— 1	3 768	9 385
VIII	5 926	56	—	5 982	3 787	1	314	—385	—	—385	— 1	3 715	9 698
IX	6 347	56	—	6 404	3 853	1	312	—347	—	—346	— 1	3 820	10 223
X	6 245	56	—	6 301	4 116	1	317	—660	—	—660	— 1	3 774	10 075
XI	6 383	108	—	6 492	4 158	1	251	—503	—	—502	— 1	3 907	10 399
XII	7 251	109	—	7 360	4 607	1	259	—735	—	—735	— 0	4 132	11 492
1979 I	7 187	106	—	7 293	4 773	1	241	—561	—	—561	— 0	4 453	11 746
II	7 182	106	—	7 288	4 672	1	236	—486	—	—485	— 0	4 424	11 711
III	7 508	101	—	7 609	4 896	1	236	—186	—	—186	— 0	4 947	12 556
IV	7 697	115	—	7 812	4 944	1	231	—378	—	—378	— 0	4 797	12 609
V	7 635	115	—	7 750	5 082	1	222	—489	—	—489	— 0	4 815	12 565
VI	7 853	114	—	7 967	5 162	1	134	—406	—	—406	— 0	4 890	12 858

Ks. huomautusosasto vuoden ensimmäisessä numerossa — Se notavdelningen i häfte 1 — See note section in the January issue.

56. Ilmoitetut sairaustapaukset — Anmälda sjukdomsfall — Registered cases of illness

Vuosi ja kuukausi År och månad Year and month	Lavantauti Tyfus <i>typhoidea</i>	Pikku- lavantauti Paratyfus <i>para-typhoidea</i>	Hiiirilavan- tauti Mus- paratyfus <i>Salmonella typhi- murium</i>	Muut sal- monella- infektiot Övriga salmonella- infektioner <i>Salmonel- losis alia</i>	Puna- tauti Rödsot <i>Dysen- teria</i>	Suoli- tulehdus, ripull Enteritis och diarré <i>Enteritis, Diarrhoea</i>	Hengityselinten tuber- kuloosi Tuberkulos i respirationsorganen <i>Tub. organismum respirationis</i>		Jänis- rutto Tularemi <i>Tula- raemia</i>	Hinku- yskä Kikhosta <i>Pertussis</i>	
	(N:o 001)	(N:o 002)	(N:o 003)		N:o 004, 006)	(N:o 008, 009)	M	N	(N:o 021)	(N:o 033)	
	J 1	J 2	J 3	J 4	J 5	J 6	(N:o 010—012)				J 7
1974.....	3	43	740	520	9	32 466	1 799	1 059	110	158	
1975.....	3	47	885	697	43	40 904	1 741	972	64	188	
1976.....	7	27	1 366	794	79	46 479	1 610	840	3	105	
1977.....	3	33	656	1 224	90	41 641	1 554	801	78	99	
1978.....	4	29	915	1 203	138	46 029	1 293	776	49	84	
1977 XI	1	1	50	105	14	3 200	92	66	9	15	
1977 XII	—	2	48	59	6	2 635	196	93	5	20	
1978 I	—	1	15	84	12	4 583	130	81	—	16	
1978 II	—	1	51	69	8	6 742	71	45	1	8	
1978 III	2	—	40	104	5	5 019	111	59	—	7	
1978 IV	—	—	26	71	8	5 140	87	49	—	7	
1978 V	—	—	40	63	8	4 889	139	98	—	1	
1978 VI	—	6	75	144	8	2 513	86	59	—	3	
1978 VII	—	3	113	142	8	2 755	74	41	—	7	
1978 VIII	1	3	239	148	20	3 474	163	79	10	6	
1978 IX	—	6	176	126	25	2 620	105	61	15	5	
1978 X	—	1	51	82	16	2 393	82	60	9	5	
1978 XI	—	5	58	101	12	3 205	87	61	4	16	
1978 XII	1	3	31	69	8	2 696	158	83	10	3	
1979 I	—	4	33	161	14	3 370	108	73	—	5	
1979 II	—	3	14	76	5	5 145	80	43	2	10	
1979 III	1	8	32	126	25	4 895	92	57	—	5	
1979 IV	—	1	26	72	10	4 925	90	55	1	7	

Vuosi ja kuukausi År och månad Year and month	Streptokokin aiheuttama kitaristuleh- dus ja tuli- rokko Streptokok- fonsillit och scharla- kansfeber <i>Scarlatina et tonsillitis streptococcica</i>	Meningokokin aiheuttama aivokalvon- tulehdus Meningokok- infektio <i>Infectio meningo- coccica</i>	Aseptinen aivokalvon- tulehdus Aseptisk hjärnhinne- inflammation <i>Meningitis aseptica</i>	Vesirokko Vatt- koppor <i>Varicellae</i>	Tuhka- rokko Mässling <i>Morbilli</i>	Vihuri- rokko Röda hund <i>Rubella</i>	Virus- aivo- tulehdus Virus- enkefalit <i>Encephalitis virosa</i>	Tarttuva keltatauti Smittos- am guisot <i>Hepatitis infectiosa</i>	Sikotauti Pässjuka <i>Parotitis epidemicca</i>	Malaria
	(N:o 034)	(N:o 036)	(N:o 045-046)	(N:o 052)	(N:o 055)	(N:o 056)	(N:o 065)	(N:o 070)	(N:o 072)	(N:o 084.30)
	J 11	J 12	J 13	J 14	J 15	J 16	J 17	J 18	J 19	J 20
1974.....	6 228	646	362	7 531	11 353	6 006	97	107	7 162	12
1975.....	4 823	456	438	6 204	3 384	7 125	83	131	8 949	3
1976.....	4 363	120	275	6 506	8 706	2 672	56	79	8 790	22
1977.....	4 682	147	163	5 415	2 837	2 192	72	89	5 076	4
1978.....	5 111	84	160	5 815	2 425	1 830	69	73	4 462	10
1977 XI	557	10	19	549	245	128	7	4	327	—
1977 XII	354	11	6	550	174	76	3	2	342	—
1978 I	429	8	9	554	125	107	3	8	503	3
1978 II	576	17	6	549	176	105	—	6	470	2
1978 III	355	9	5	317	142	114	4	3	440	—
1978 IV	413	6	10	479	192	144	3	5	460	1
1978 V	453	6	7	469	370	211	7	6	373	1
1978 VI	150	3	12	375	325	69	4	5	192	1
1978 VII	262	7	24	340	346	92	8	10	153	1
1978 VIII	352	3	12	310	107	195	15	8	172	—
1978 IX	437	8	12	302	69	200	11	8	146	1
1978 X	520	8	18	539	86	165	6	6	244	—
1978 XI	688	4	23	902	221	296	5	2	543	—
1978 XII	476	5	22	679	266	132	3	6	766	—
1979 I	738	6	19	911	389	210	5	4	1 446	2
1979 II	910	2	37	914	399	270	13	5	2 525	2
1979 III	493	4	29	576	181	288	18	8	2 219	3
1979 IV	435	3	38	575	177	661	8	10	2 270	1

Ks. huomautusosasto vuoden ensimmäisessä numerossa — Se notavdelningen i häfte 1 — See note section in the January issue.

56. Ilmoitetut sairaustapaukset (jatk.) — Anmälda sjukdomsfall (forts.) — Registered cases of illness (cont.)

Vuosi ja kuukausi År och månad Year and month	Kuppa — Syfilis — <i>Syphilitis</i>						Äkill. tippuri Akut gonorré <i>Gonorrhoea acuta</i>		Muu tippuri Övrig gonorré <i>Other gonorrhoea</i>		Lapamato Bandmask <i>Dibothriocephalus</i>	Äkillinen nielurisatulehdus Akut tonsillit <i>Tonsillitis acuta</i>	Äkillinen hengitystietulehdus Akut infektion i övre luftvägarna <i>Infectio viarum respirat sup.</i>	Influenssa Influenza	Keuhko- kuume Lung- inflammation <i>Pneumonia</i>					
	Synnynn. Medfödd <i>Congenita</i>		Varhaisast. Tidig <i>Recens</i>		Myöhäisast. Sen <i>Tarda</i>		M	N	M	N										
	M	N	M	N	M	N														
	(N:o 090.00—097.00)						(N:o 098.00—098.09)		(N:o 098.88)							(N:o 123.40)	(N:o 463)	(N:o 465)	(N:o 470-474)	(N:o 480-486)
	J 21	J 22	J 23	J 24	J 25	J 26	J 27	J 28	J 29	J 30						J 31	J 32	J 33	J 34	J 35
1974	—	—	61	27	60	25	9 131	5 710	37	78	2 357	124 373	337 472	27 143	10 637					
1975	—	—	88	36	41	24	8 442	5 431	60	68	2 285	120 044	287 581	31 874	8 654					
1976	—	—	90	32	44	20	8 074	5 188	43	77	1 873	112 328	307 497	30 897	8 712					
1977	—	—	132	41	50	23	7 192	4 944	62	77	1 529	107 037	347 628	..	12 191					
1978	—	—	71	19	25	19	6 380	4 468	46	60	1 221	99 207	316 137	12 981	8 945					
1977 XI	—	—	5	—	6	—	552	440	5	6	169	10 638	40 220	—	2 135					
XII	—	—	8	3	3	2	578	350	—	10	125	7 725	27 579	181	1 200					
1978 I	—	—	5	2	7	2	541	390	3	4	104	6 572	26 427	4 080	950					
II	—	—	3	2	4	3	352	268	2	3	155	7 975	36 816	7 586	1 057					
III	—	—	6	1	4	2	507	357	5	2	105	6 302	22 613	1 315	680					
IV	—	—	11	2	1	3	452	331	3	6	102	7 379	26 050	—	774					
V	—	—	4	1	1	1	419	297	4	2	120	8 643	33 170	—	952					
VI	—	—	5	1	1	1	584	347	7	3	55	5 863	15 310	—	545					
VII	—	—	3	1	2	3	532	347	4	5	53	6 969	14 308	—	516					
VIII	—	—	10	1	1	3	757	506	4	13	106	9 912	23 770	—	583					
IX	—	—	6	3	3	—	570	405	9	9	96	9 217	28 317	—	663					
X	—	—	8	2	1	1	630	482	2	6	92	9 715	26 043	—	603					
XI	—	—	7	—	—	—	544	402	1	4	148	11 947	32 993	—	851					
XII	—	—	3	3	—	—	492	336	2	3	85	8 713	30 320	—	771					
1979 I	—	—	5	2	1	2	485	371	—	7	108	8 277	31 333	997	833					
II	—	—	6	—	1	2	407	304	—	8	130	9 935	43 189	1 720	1 111					
III	—	—	7	1	3	3	463	350	5	13	79	7 708	33 147	1 315	788					
IV	—	—	1	1	2	—	461	306	6	6	86	7 675	36 186	—	782					

57. Vireille pannut vararikot — Anhängiggjorda konkursmål — Bankruptcies

Vuosi ja vuosineljännes År och kvartal Year and quarter	Kaikkiaan Inalles Total	Yhtiöt — Bolag — Companies								Yrittäjät — Företagare — Individual enterprisers								Muit yksityshenkilöt Andre enskilda personer Other individuals	Tuntematon Okänd Unknown
		Maa- ja metsätalous Jord- och skogsbruk <i>Agriculture and forestry</i>	Teollisuus ja käsityö Industri och hantverk <i>Industry and handicraft</i>	Rakennustölminta Byggnadsverksamhet <i>Construction</i>	Kauppa Handel <i>Commerce</i>	Liikenne Sambärdsel <i>Transport and communications</i>	Palvelukset Tjänster <i>Services</i>	Tuntematon Okänd <i>Unknown</i>	Maa- ja metsätalous Jord- och skogsbruk <i>Agriculture and forestry</i>	Teollisuus ja käsityö Industri och hantverk <i>Industry and handicraft</i>	Rakennustölminta Byggnadsverksamhet <i>Construction</i>	Kauppa Handel <i>Commerce</i>	Liikenne Sambärdsel <i>Transport and communications</i>	Palvelukset Tjänster <i>Services</i>	Tuntematon Okänd <i>Unknown</i>				
																K 1	K 2		
1973	1 063	3	78	50	153	16	42	24	9	12	32	54	35	27	142	131	255		
1974	970	2	65	58	155	15	31	17	8	9	40	57	18	27	121	65	282		
1975	1 027	3	85	66	192	21	51	1	9	11	36	42	13	19	102	36	340		
1976	1 055	2	128	63	211	16	52	—	5	23	41	52	20	25	143	45	229		
1977	1 433	2	188	81	226	9	59	4	8	22	41	49	15	18	153	39	519		
*1978	1 174	7	213	134	250	30	61	16	9	27	31	59	21	7	105	20	184		
1976 II	223	—	26	16	49	4	11	—	—	8	9	17	—	6	25	3	49		
III	253	—	32	12	50	2	11	—	2	5	5	11	3	5	45	9	61		
IV	325	—	44	17	67	8	13	—	2	3	9	13	9	3	36	24	77		
1977 I	356	—	41	19	52	4	10	4	3	6	13	19	2	6	40	23	114		
II	319	—	48	25	58	3	12	—	1	3	8	11	6	3	40	10	91		
III	367	2	45	14	64	—	19	—	1	8	9	13	3	8	35	2	144		
IV	391	—	54	23	52	2	18	—	3	5	11	6	4	1	38	4	170		
*1978 I	326	1	47	42	69	3	17	—	3	3	11	14	2	3	21	5	85		
II	274	5	51	23	57	10	15	—	2	10	6	16	8	2	43	8	18		
III	255	—	46	29	49	10	11	10	—	5	8	17	7	1	19	4	39		
IV	319	1	69	40	75	7	18	6	4	9	6	12	4	1	22	3	42		
1979 I	240	—	48	27	54	4	20	7	1	6	10	8	6	2	16	4	27		

Ks. huomautusosasto vuoden ensimmäisessä numerossa — Se notavdelningen i häfte 1 — See note section in the January issue.

58. Polislin ja tullin tietoon tulleet rikokset, päihtyneenä säilöön otetut ja pysäköintivirheet
 Brott som kommit till polisens och tullens kännedom, berusade som tagits i förvar och parkeringsfel
 Offences known to the police and the customs, intoxicated persons taken into custody and parking errors

Vuosi ja kuukausi År och månad Year and month	Rikoslakia vastaan tehdyt rikokset — Brott mot strafflagen — Offences against the Criminal Law												
	Kaikki rikokset Alla brott All offences	Virkamiehen väkivaltainen vastustaminen — Våldsamt motstånd mot tjänsteman Assault against a State official	Haitanteko virkamiehelle Hindrande av tjänsteman Impeding a State official when on duty	Rattijuopumus Rattfyleri Drunk driving	Asiakirjan väärentäminen Förfälskning av handling Forgery of documents	Salakuljetus Smuggling	Tappo, murha Dråp, mord Manslaughter, murder	Pahoinpitelyrikokset (myös tappelu) Misshandelsbrott (också slagsmål) Assault and battery offences (incl. brawl)	Siveellisyysrikokset Sedlighetsbrott Moral offences	Varkausrikokset Tullgrepsbrott Larcenies	Sittä — Därav — Of which: Mootoriajoneuvon anastaminen — Tillgrepp av motorfordon — Theft of motor vehicle	Mootoriajoneuvon luvaton käyttö — Olovligt bruk av motorfordon — Illicit use of motor vehicle	Kavallus Förskringring Embezzlement
	L 1	L 2	L 3	L 4	L 5	L 6	L 7	L 8	L 9	L 10	L 11	L 12	L 13
1973	449 904	1 283	3 031	13 631	6 879	126	101	13 183	624	88 399	3 615	6 717	1 214
1974	519 713	1 499	4 112	16 558	5 944	236	102	13 680	703	89 442	2 861	7 183	1 216
1975	560 349	1 467	4 528	17 918	6 706	241	145	13 138	765	101 079	3 251	8 165	1 288
1976	469 316	1 326	3 744	16 781	5 818	442	128	11 348	652	97 403	2 450	8 074	1 344
1977	482 307	1 284	4 269	19 814	6 491	247	112	11 718	635	100 083	2 077	7 855	1 635
1978	495 940	1 335	4 120	19 504	6 715	388	113	11 759	652	97 649	1 263	7 111	1 336
1978 I	35 885	97	290	1 154	553	27	5	860	31	6 695	81	439	124
II	32 699	104	303	991	495	8	4	713	27	5 727	63	319	88
III	35 279	111	299	1 384	650	11	10	947	48	6 800	76	447	110
IV	40 841	149	390	1 789	612	180	8	1 108	45	7 914	120	538	115
V	41 191	115	335	1 666	454	30	10	984	71	8 494	138	620	119
VI	38 115	129	383	1 945	546	12	10	967	67	8 369	125	641	99
VII	42 939	124	412	2 134	444	16	17	1 107	70	9 133	128	686	79
VIII	46 805	82	317	1 975	533	23	11	976	77	9 980	155	795	129
IX	47 262	91	315	1 996	720	19	13	931	61	9 497	145	825	104
X	52 143	125	339	1 857	630	59	12	1 055	74	9 739	124	756	144
XI	45 690	116	352	1 493	568	19	11	1 085	56	9 478	112	595	144
XII	35 492	118	332	1 128	405	15	12	963	28	5 881	61	395	98
*1979 I	33 316	100	323	1 105	552	18	8	854	41	6 296	53	382	174
II	31 484	90	292	1 057	571	19	6	869	48	5 726	70	347	104
III	35 373	103	325	1 390	552	14	9	1 070	59	6 898	79	429	124

Vuosi ja kuukausi År och månad Year and month	(Jatk. — Forts. — Cont.)				Muut rikokset ¹⁾ — Övriga brott ¹⁾ — Other offences ¹⁾								Liikenne-rikokset Trafikbrott Traffic offences	Päihtyneenä säilöön otetut Berusade som tagits i förvar Intoxicated persons taken into custody	Pysäköintivirheet ²⁾ Parkeringsfel ²⁾ Parking errors ²⁾
	Ryöstö Rån Robbery	Petos Bedrägeri Fraud	Muut Övriga Other offences	Yhteensä Inalles Total	Alkoholittomien aineiden lupavalmistus — Olovligt tillverkning av alkoholhaltigt ämne — Illicit distillation of alcohol	Alkoholittomien aineiden lupamyynti — Olovligt försäljning av alkoholhaltigt ämne — Illicit sale of alcohol	Alkoholittomien aineiden lupanrauhantoni — Olovligt införsel av alkoholhaltigt ämne — Illicit import of alcohol	Muut alkoholittomien rikokset Övriga brott mot alkoholittomien lagsen — Other offences against the Law on Alcoholic Beverages	Muut Övriga Other offences	Yhteensä Inalles Total					
	L 14	L 15	L 16	L 17	L 18	L 19	L 20	L 21	L 22	L 23	L 24	L 25			
1973	1 886	8 527	37 312	182 913	720	6 603	1 368	8 028	36 792	53 511	213 480	232 009	190 824		
1974	1 839	9 515	42 656	194 685	592	4 986	1 596	14 080	50 827	72 081	252 947	288 227	220 702		
1975	1 968	9 088	43 658	210 154	453	11 888	1 821	12 022	51 570	77 754	272 441	276 206	260 214		
1976	1 962	8 979	37 059	195 060	538	4 718	1 950	7 435	36 710	51 351	222 905	232 446	214 999		
1977	2 020	9 800	41 199	207 162	556	7 805	2 032	9 719	39 837	59 949	215 196	246 946	219 339		
1978	1 902	11 517	41 380	205 481	839	13 977	1 963	9 096	39 970	65 845	224 614	217 524	213 483		
1978 I	118	1 626	2 885	14 904	40	602	157	556	2 831	4 186	16 795	16 449	18 128		
II	103	993	2 371	12 246	66	814	86	468	3 547	4 981	15 472	15 592	15 222		
III	139	963	2 860	14 779	73	761	116	574	2 681	4 205	16 295	20 483	17 483		
IV	153	844	3 817	17 662	93	1 008	195	890	3 516	5 702	17 477	20 815	17 659		
V	203	832	3 648	17 581	56	306	158	871	3 455	4 846	18 764	18 975	18 522		
VI	192	654	3 646	17 660	57	691	136	886	2 938	4 708	15 747	20 176	15 766		
VII	203	636	3 526	18 587	55	1 884	164	854	3 330	6 287	18 065	19 914	15 308		
VIII	204	740	3 577	19 419	138	4 319	190	754	2 114	7 515	19 871	18 068	18 186		
IX	197	1 011	3 600	19 380	69	1 898	189	979	2 826	5 961	21 921	17 259	20 449		
X	180	1 171	4 296	20 437	80	813	208	891	3 956	5 948	25 758	17 941	21 299		
XI	142	1 527	4 229	19 815	59	425	198	792	3 039	4 513	21 362	16 636	20 919		
XII	113	739	2 887	13 114	49	457	138	511	6 234	7 389	14 989	15 216	14 542		
*1979 I	115	980	3 048	13 996	179	370	102	491	2 767	3 909	15 411	14 328	18 083		
II	91	916	2 705	12 841	34	123	101	602	2 022	2 882	15 761	14 599	16 541		
III	148	1 013	3 184	15 318	37	136	169	772	2 298	3 412	16 643	18 574	21 114		

Ks. huomautusosasto vuoden ensimmäisessä numerossa — Se notavdelningen i häfte 1 — See note section in the January issue
¹⁾ Pl. liikenne-rikokset — 1. 1. 1979 lähtien jatkettui päihderikokset on tilastoitu yhtenä, joten luvut eivät ole vertailukelpoisia aikaisempiin —
²⁾ Maksuvehotukset.
³⁾ Exkl. trafikbrott — Fr.o.m. 1. 1. 1979 har brott, som begåtts upprepad gånger under inflytande av berusningsmedel, statistiskt förts som ett brott, varför uppgifterna inte är jämförbara med tidigare uppgifter — ⁴⁾ Betalningsanmaningar.
⁵⁾ Excl. traffic offences — Since January 1, 1979 the offences committed repeatedly under the influence of intoxicants have been taken into statistics as one offence, wherefore the data are not comparable with the earlier data — ⁶⁾ Requests of payment.

Kuluttajahintaindeksi ¹⁾ — Konsumentprisindex ¹⁾ — Consumer price index ¹⁾

1977 = 100

Vuosi ja kuukausi År och månad Year and month	Kokoi- nais- indeksi Total- index Total index	Ryhmäindeksit ja (suluissa) niiden painot — Gruppindexar och (inom parentes) deras vikter Group indices and their weights (in parentheses)									
		0	1	2	3	4	5	6	7	8	9
		Ravinto Föda Food	Juomat ja tupakka Drycker och tobak Beverages and tobacco	Vaateet ja jalkineet Beklädnad o. skodon Clothing and footwear	Asunto Bostad Rent	Lämpö ja valo Värme och lyse Fuel and light	Kotitalous- kalusto, -tarvikkeet ja -palvelukset Hushålls- inventarier, -förnödenheter och -tjänster ²⁾	Terveys- den- ja sairaude- hoito Hälso- och sjukvård Health and medical care ³⁾	Liikenne Sam- färdsel Transport and communi- cation	Koulutus ja virkistys Utbildning och rekreation Education and recreation	Muut tava- rat ja pal- velukset Övriga varor och tjänster Other goods and services (9.5)
(100.0)	(21.6)	(7.1)	(7.2)	(16.3)	(3.5)	(6.1)	(1.9)	(17.8)	(9.0)	(9.5)	
1978	107.8	104.4	114.6	105.8	106.3	106.4	105.2	112.4	111.1	108.2	109.2
1977 I ..	94.9	91.6	99.7	97.1	95.0	95.6	96.2	95.4	93.8	95.5	97.2
II ..	95.8	93.4	100.0	98.4	95.5	95.7	96.8	96.6	94.8	96.1	97.4
III ..	97.1	96.6	100.0	99.6	95.5	97.2	97.4	96.6	96.0	98.1	97.7
IV ..	97.8	97.5	100.0	100.1	95.5	97.5	98.6	98.2	97.5	98.1	98.2
V ..	99.1	98.7	100.0	100.4	98.9	98.3	99.7	100.5	99.4	98.4	98.4
VI ..	99.9	101.0	100.0	100.0	98.9	100.6	100.0	100.5	99.8	98.5	99.5
VII ..	100.6	102.1	100.0	97.7	98.9	100.9	100.7	100.9	101.2	101.2	101.0
VIII ..	102.2	103.3	100.0	98.7	103.8	101.2	101.4	101.5	103.0	101.4	101.5
IX ..	102.6	103.6	100.0	101.5	103.8	101.3	101.4	101.5	102.9	102.5	102.0
X ..	103.1	104.5	100.0	101.8	103.8	103.1	102.2	101.9	103.3	103.0	102.2
XI ..	103.3	104.0	100.0	102.1	105.0	103.4	102.7	103.1	103.5	103.4	102.3
XII ..	103.7	103.7	100.0	102.6	105.0	105.5	103.0	105.1	104.9	103.7	102.6
1978 I ..	104.0	102.8	100.1	101.3	105.0	105.8	103.5	104.7	106.6	104.4	104.0
II ..	105.3	103.0	109.5	102.3	104.9	106.0	103.7	107.1	107.7	104.7	106.4
III ..	105.6	103.8	109.5	104.1	104.9	105.9	103.6	107.2	107.8	105.1	106.3
IV ..	106.2	104.4	109.5	104.6	104.9	106.2	104.6	107.9	108.9	106.5	106.4
V ..	107.8	104.4	118.4	104.8	106.7	105.7	104.6	109.1	111.7	107.0	107.9
VI ..	107.8	103.7	118.4	104.8	106.7	105.7	104.5	109.1	111.9	107.3	109.1
VII ..	108.1	104.2	118.4	102.4	106.7	106.5	104.6	115.2	112.6	107.4	109.5
VIII ..	108.6	103.9	118.3	105.1	106.9	106.8	104.9	116.0	112.9	110.2	109.9
IX ..	109.3	105.4	118.4	106.9	106.9	106.7	105.1	116.0	112.6	110.7	112.1
X ..	110.0	106.8	118.4	110.1	106.9	106.9	106.7	117.4	112.1	111.3	113.0
XI ..	110.6	106.1	118.4	111.4	107.4	107.2	108.0	119.8	114.0	111.8	113.0
XII ..	110.4	105.0	118.4	111.5	107.4	107.3	108.4	119.8	114.6	111.9	112.7
1979 I ..	111.3	104.6	129.0	109.6	107.4	107.3	109.4	122.6	114.4	112.6	114.8
II ..	112.6	106.6	129.4	110.4	111.4	107.2	109.8	122.8	114.6	112.9	115.4
III ..	113.4	107.5	129.4	111.7	111.4	109.0	110.2	122.8	116.4	112.8	115.9
IV ..	114.4	107.8	129.4	115.5	111.4	108.9	112.6	123.4	118.1	115.1	116.8
V ..	114.8	107.9	129.4	116.0	113.0	108.9	112.9	123.4	117.8	115.5	117.4
VI ..	115.6	108.1	129.4	116.0	113.0	114.3	113.5	123.4	120.4	115.7	117.9
VII ..	116.2	109.1	129.5	114.6	113.0	114.9	114.9	123.8	122.1	115.8	118.3

¹⁾ Vuoden ensimmäisessä numerossa, huomatusosastossa, olevat kuluttajahintaindeksiä ja elinkustannusindeksiä koskevat tiedot ovat muuttuneet. Kuluttajahintaindeksiin 1977 = 100 painorakenne perustuu pääasiassa vuoden 1976 kotitaloustiedusteluun. Indeksien laskentaperusteita tullaan selvittämään TK:n Tutkimuksia-sarjan julkaisussa.

²⁾ Uppgifter om konsumentpris- och levnadskostnadsindex i notavdelningen av årets första nummer har förändrats. Viktstrukturen av konsumentprisindex 1977 = 100 grundar sig huvudsakligen på 1976 års hushållsbudgetundersökning. Indexens beräkningsgrunder kommer att utredas i en publikation i SC:s undersökningsserie.

³⁾ Data on consumer price index and cost-of-living index in the note section of the first issue of this year have changed. The weight structure of the consumer price index 1977 = 100 is mainly founded on the Household survey of 1976. The basis for calculation of the index will be explained in a publication in the series of studies of the CSO — ²⁾ Household goods and services.

Kotimarkkinoiden perushintaindeksi — Basprisindex för hemmamarknadsvaror — Basic price index for domestic supply
1975 = 100: Ryhmien painot ilmoitettu suluissa — Gruppvikterna angivna inom parentes — Group weights in parentheses

Vuosi ja kuukausi År och månad Year and month	Kokonaisindeksi Total index Total index (100.0)	Raaka-aineet ja tuotantohyödykkeet Råvaror och produktionsföremåder Raw materials and producers' goods (56.7)	Kulutusavaroit Konsumtionsvaror Consumers' goods (19.7)	Investointivaroit Investeringsvaror Investment goods (23.6)	Tavararyhmät (TOL) — Varugrupper (NI) — Commodity groups (SIC)								
					1 <i>Maa-, metsä- ja kalataluudet</i> <i>Jordbruks-, skogsbruks- och fiskeriprodukter</i> <i>Agricultural, forestry and fishing products</i> (13.4)	2 <i>Käsitteystuotteet</i> <i>Malmer och andra mineraaliska ämnen</i> <i>Minerals</i> (3.8)	3 <i>Teollisuustuotteet</i> <i>Industriprodukter</i> <i>Manufactured goods</i> (59.5)	311 <i>Eiintarvikkeet</i> <i>Livsmedel</i> <i>Foodstuffs</i> (9.3)	312 <i>Muut elintarvikkeet ja rehut</i> <i>Andra livsfordonheter och foder</i> <i>Miscellaneous foodstuffs and feeds</i> (1.3)	313 <i>Juomat</i> <i>Drycker</i> <i>Beverages</i> (0.9)	314 <i>Tupakkatuotteet</i> <i>Tobaksvaror</i> <i>Tobacco</i> (0.1)	321 <i>Tekstiilit</i> <i>Textilier</i> <i>Textiles</i> (2.4)	322 <i>Vaatteet</i> <i>Kläder</i> <i>Clothes</i> (1.0)
1975	100.0	100.0	100.0	100.0	100.0	100.0	100.0	100.0	100.0	100.0	100.0	100.0	100.0
1976	108.2	105.9	114.1	109.3	110.6	106.0	108.1	111.7	126.5	110.8	120.2	105.1	104.7
1977	119.2	114.1	132.7	121.3	119.3	114.9	119.5	125.3	178.6	119.5	133.6	114.4	117.2
1978	125.8	119.2	140.3	129.5	119.1	120.7	127.5	129.9	175.3	126.3	140.2	124.2	132.4
1975 I	97.2	98.5	95.6	95.5	95.0	98.7	97.9	96.9	97.0	95.1	87.7	99.2	100.6
II	97.5	98.6	95.9	95.9	95.4	96.8	98.2	97.3	96.7	97.5	87.9	99.0	100.7
III	98.2	99.0	97.4	96.6	97.1	96.6	98.7	98.6	98.0	97.6	87.9	99.3	101.0
IV	100.0	100.8	98.4	99.2	103.1	96.3	99.6	100.7	96.4	97.8	87.8	99.8	100.8
V	100.2	100.8	98.7	99.9	101.4	97.5	100.1	100.4	96.1	98.5	102.7	99.8	99.1
VI	100.0	100.2	98.8	100.5	100.9	97.5	99.7	99.7	96.7	98.3	102.6	100.1	97.7
VII	99.8	99.5	99.7	100.5	99.0	98.2	99.9	99.6	96.6	99.4	102.6	100.2	99.4
VIII	100.3	99.7	101.0	101.3	99.4	102.0	100.2	99.1	101.2	99.5	102.5	99.7	99.7
IX	101.2	100.4	103.0	101.9	100.8	103.0	101.2	101.9	100.4	99.5	102.5	100.2	99.6
X	101.6	100.6	103.4	102.6	102.0	104.2	101.3	101.9	101.6	102.5	111.6	101.1	99.0
XI	102.0	101.0	104.2	102.8	103.0	104.3	101.7	102.2	108.5	107.3	112.1	100.9	101.7
XII	102.1	101.0	104.1	103.4	102.9	105.0	101.7	101.9	110.7	107.0	112.1	100.9	100.8
1976 I	102.8	101.2	105.6	104.7	102.5	105.5	102.7	102.4	114.9	107.0	120.1	101.5	102.2
II	103.7	102.2	106.5	105.3	103.8	104.0	103.4	102.6	114.8	106.9	120.1	101.5	101.2
III	105.2	103.4	110.6	105.5	107.2	105.1	105.1	106.7	115.1	106.8	120.1	102.4	101.3
IV	105.9	104.0	111.3	106.4	107.6	106.9	105.8	107.4	114.9	106.6	120.1	102.9	104.7
V	106.7	104.9	110.9	107.9	107.3	106.8	106.7	108.8	114.4	108.0	120.0	103.1	102.5
VI	107.2	105.4	111.3	108.3	107.8	107.4	107.1	109.0	115.2	108.0	120.0	104.2	101.4
VII	109.0	107.1	115.3	108.7	111.9	107.2	109.0	115.6	118.8	113.7	120.0	104.8	106.2
VIII	110.1	107.4	118.3	110.5	113.0	107.3	110.3	116.7	131.5	113.5	120.1	105.5	106.7
IX	111.3	108.3	119.2	112.7	114.4	106.3	111.3	117.6	132.7	114.2	120.3	107.7	106.6
X	111.8	108.6	119.9	113.3	115.2	106.2	111.8	117.4	147.4	114.3	120.5	108.6	108.4
XI	112.3	109.3	120.3	113.8	118.1	105.4	112.1	118.2	147.3	114.7	120.5	109.3	108.3
XII	112.5	109.3	120.3	114.3	118.1	104.4	112.3	117.9	150.4	115.2	120.7	109.3	106.6
1977 I	113.9	110.0	122.8	116.4	117.7	104.4	113.5	116.4	151.3	115.5	131.4	110.0	110.1
II	115.3	111.5	125.0	117.1	120.0	104.7	115.0	118.7	153.1	116.2	131.6	110.4	116.0
III	116.3	112.2	127.8	117.5	120.2	108.9	116.3	121.6	153.1	116.3	131.8	112.2	116.4
IV	117.4	113.4	129.2	118.2	120.5	112.7	117.7	124.5	153.9	118.7	132.0	114.0	114.8
V	119.0	114.2	134.1	119.3	119.9	117.3	119.8	126.1	195.2	119.6	132.3	113.9	115.6
VI	119.5	114.2	134.3	121.3	119.1	118.6	120.1	125.5	196.9	119.9	132.2	114.7	111.3
VII	120.1	114.7	135.2	121.6	121.5	117.1	120.3	126.2	197.0	120.0	132.2	115.4	115.3
VIII	120.4	114.4	136.0	123.2	118.6	116.8	121.1	127.1	201.4	120.8	132.6	116.1	120.5
IX	121.2	115.4	136.0	124.2	118.5	118.6	121.6	128.9	182.4	121.1	132.5	117.5	120.5
X	121.9	115.9	136.9	125.3	118.1	119.7	122.5	129.5	186.4	121.7	137.9	117.2	122.9
XI	122.3	116.4	137.4	125.5	118.0	120.3	123.0	130.0	186.2	121.8	137.9	115.4	122.5
XII	122.7	116.9	137.5	125.7	119.9	120.2	123.1	129.0	185.9	122.5	138.2	115.4	120.9
1978 I	122.5	116.3	136.1	126.1	117.9	117.4	123.3	128.9	178.3	122.2	130.4	119.3	123.1
II	123.3	116.8	137.4	127.2	118.0	118.3	124.2	128.6	177.8	123.8	137.7	119.6	126.9
III	123.9	117.3	138.2	127.8	118.3	118.6	125.1	129.0	179.4	124.5	137.8	121.9	127.1
IV	124.5	118.1	138.5	128.3	117.9	121.3	125.9	129.1	179.8	125.9	137.8	123.0	127.2
V	125.1	118.6	138.6	129.3	118.1	122.8	126.5	129.5	174.8	126.9	141.5	124.9	130.8
VI	125.5	119.1	139.4	129.4	118.6	124.2	127.1	129.7	175.0	127.2	141.5	125.5	129.2
VII	125.5	118.7	139.8	129.8	117.8	123.1	127.4	129.7	175.2	127.3	141.5	124.0	129.4
VIII	126.0	119.4	141.0	129.5	118.2	122.2	128.1	129.7	174.5	127.7	141.5	124.9	138.2
IX	127.4	120.4	143.4	131.0	119.5	121.3	129.7	130.7	174.3	127.7	141.5	125.7	140.2
X	128.0	121.0	144.0	131.3	120.2	121.0	130.4	131.3	174.1	127.2	141.5	126.1	140.1
XI	128.7	121.9	144.4	131.8	122.1	118.0	131.0	131.4	170.9	127.8	141.6	130.3	138.6
XII	129.0	122.3	143.3	132.9	121.9	120.4	131.3	131.9	169.3	128.0	141.6	124.9	137.7
1979 I	130.4	123.9	145.4	133.5	123.1	122.5	133.2	132.5	169.5	128.2	145.0	134.5	136.9
II	131.7	125.4	146.6	134.4	124.3	123.8	134.9	134.1	167.5	128.9	145.1	134.4	137.6
III	133.3	127.6	147.1	135.4	125.2	124.4	137.0	134.6	164.7	128.9	145.1	135.3	139.5
IV	134.0	128.1	147.6	136.8	124.1	125.2	137.7	134.9	165.0	128.5	144.9	136.1	139.7
V	134.9	129.0	148.5	137.6	124.1	127.6	138.7	135.1	164.9	128.4	144.9	138.4	140.9
VI	136.8	131.9	148.9	138.5	123.7	138.3	141.1	135.6	167.8	128.4	144.7	136.2	141.9
VII	139.1	134.5	150.5	140.5	127.6	139.0	142.5	136.5	168.4	128.7	144.7	137.2	149.3

Kotimarkkinoiden perushintaindeksi (jatk.) — Basprisindex för hemmamarknadsvaoror (forts.) — Basic price index for domestic supply (cont.)

Vuosi ja kuukausi År och monad Year and month	Tavararyhmät (TOL) — Varugrupper (NI) — Commodity groups (SIC)												
	323	324	331	332	341	342	351	352	353	354	355	356	361
	Nahat, turkkiset ja nahka- tuotteet Läder och pälsvaror Leather and fur products (0.3)	Kengät Skor Shoes (0.3)	Puitavarat ja -teokset Trävaror Lumber and wood products (1.6)	Kalusteet (ei metalleja) Inredning (icke av metall) Furniture (non-metallic) (0.6)	Sellu- ja paperiteoll. tuotteet Massa, paperi och pappers- varor Pulp, paper and allied products (5.0)	Graafiset tuotteet Grafiska produkter Prints and published products (2.5)	Kemikaalit Kemikalier Chemicals (4.0)	Muut kemialliset tuotteet Andra kemiska produkter Other chemical products (1.4)	Maadilyjalosteet Petroleumtuotteet Petroleum products (3.5)	Muut öljy- ja kivihiihtuotteet Andra petroleum- och kivihiihtuotteet Missetiteous products of petroleum and coal (0.5)	Kumituotteet Gummiavaror Rubber products (0.6)	Muovituotteet Plastvaror Plastic products (0.5)	Posliimiteokset ja savinastiat Varor av porslän och lera Chinaaware and pottery (0.1)
1975	100.0	100.0	100.0	100.0	100.0	100.0	100.0	100.0	100.0	100.0	100.0	100.0	100.0
1976	118.3	113.2	107.9	111.3	98.7	120.9	100.0	106.7	110.1	101.4	108.2	105.8	111.2
1977	132.5	123.4	118.7	124.2	96.9	159.9	103.8	116.0	126.2	109.0	117.9	114.5	126.2
1978	145.6	129.0	120.5	132.0	91.9	173.6	107.7	122.4	135.0	117.9	127.4	122.9	147.6
1975 I	95.0	99.3	101.3	99.8	97.4	96.6	99.7	97.3	98.6	98.7	94.7	100.4	96.4
II	97.3	98.0	101.4	99.8	97.3	96.7	100.3	97.5	97.7	99.1	98.1	100.4	96.4
III	98.3	95.4	101.6	99.8	98.0	96.8	100.6	97.7	97.0	100.5	97.8	100.6	96.4
IV	100.3	95.7	101.7	99.8	100.2	97.5	101.0	98.1	96.9	100.7	100.0	100.6	96.4
V	100.6	97.4	102.8	99.8	102.8	97.7	100.5	98.9	97.4	99.9	100.1	99.0	96.4
VI	100.4	99.8	101.9	99.9	102.6	97.7	99.2	99.1	98.2	100.9	100.1	100.0	96.4
VII	101.9	101.6	102.3	99.9	100.7	97.7	99.9	99.6	101.3	100.2	99.9	100.0	101.9
VIII	99.7	104.2	100.9	99.9	101.0	100.4	99.6	102.5	100.0	99.6	101.0	99.8	103.7
IX	101.1	104.7	98.7	100.2	100.2	105.4	99.6	102.4	102.5	99.9	100.9	99.4	103.7
X	100.6	102.0	95.9	100.2	100.3	105.5	99.3	102.2	103.3	99.5	101.1	99.8	104.0
XI	102.6	100.4	94.9	100.4	99.7	104.0	99.8	102.3	103.9	100.7	103.1	100.0	104.0
XII	103.0	102.0	96.6	100.5	99.9	104.0	100.6	102.4	103.2	100.2	103.3	100.0	104.0
1976 I	109.0	108.7	100.5	106.4	98.4	106.1	97.2	104.4	102.3	99.3	106.2	102.2	105.9
II	108.9	109.8	102.2	106.8	97.6	107.5	98.4	105.2	107.7	99.7	106.3	102.2	107.4
III	113.9	109.8	102.3	106.9	98.7	122.6	98.9	104.8	107.8	100.5	106.4	103.3	107.4
IV	116.2	107.0	103.5	112.5	97.8	123.1	98.7	105.1	108.2	100.9	107.1	104.9	107.4
V	116.1	105.4	105.9	112.5	97.9	123.3	99.3	104.6	111.3	101.3	107.2	104.9	107.4
VI	118.7	112.5	106.6	112.6	98.1	123.6	99.9	105.3	111.5	101.5	107.3	105.1	108.0
VII	119.2	115.6	107.4	112.6	98.6	123.6	99.6	105.0	111.7	102.6	108.3	105.4	108.0
VIII	120.6	120.0	110.7	113.0	99.5	124.2	100.5	107.0	111.3	102.6	108.4	107.8	108.0
IX	122.6	118.5	114.5	113.0	100.0	124.3	101.8	109.9	112.1	102.9	110.1	108.3	117.2
X	123.7	118.5	112.0	113.1	100.2	124.4	102.3	109.8	112.8	102.6	110.3	108.3	117.7
XI	124.5	115.1	115.0	113.1	98.6	123.7	102.0	109.5	112.5	102.1	110.6	108.3	117.8
XII	125.9	117.8	114.3	113.2	99.1	124.4	101.8	109.8	111.7	101.2	110.8	108.6	121.8
1977 I	124.9	122.1	115.9	119.6	99.1	141.8	102.1	111.4	113.0	101.3	111.1	109.2	120.8
II	130.3	122.9	116.7	123.8	98.2	142.8	103.1	111.3	120.7	102.4	112.9	109.2	120.8
III	130.2	122.4	118.3	123.8	98.4	153.0	103.5	112.8	121.4	103.9	113.0	109.2	120.8
IV	129.0	122.4	118.7	123.8	98.6	153.9	104.5	115.5	122.4	106.7	116.5	112.4	120.8
V	132.7	119.7	117.4	123.8	97.9	166.2	105.0	115.7	124.7	108.1	118.8	112.6	123.7
VI	133.0	118.1	115.8	124.1	98.2	166.4	105.2	116.6	127.8	107.8	118.7	116.6	124.7
VII	133.2	120.8	118.2	124.4	97.4	166.8	102.3	117.0	127.3	108.6	118.7	116.7	124.7
VIII	133.8	128.6	120.0	124.3	96.2	164.5	102.9	117.1	128.6	110.1	118.9	116.7	124.7
IX	132.0	128.4	120.0	124.4	96.2	165.3	103.4	118.3	129.3	111.2	119.7	117.6	127.9
X	135.4	124.9	120.2	126.2	96.4	164.8	104.3	118.0	132.6	115.4	122.4	117.8	128.7
XI	137.5	124.8	120.5	126.2	95.0	167.0	104.3	118.9	132.9	116.5	121.7	117.1	137.1
XII	137.8	125.2	122.3	126.2	91.4	166.5	104.6	119.6	133.2	116.1	122.3	118.9	139.2
1978 I	138.6	128.3	116.8	127.9	89.7	167.0	106.6	118.4	133.2	115.2	122.3	119.6	141.0
II	140.8	130.0	117.1	128.7	89.7	167.4	107.7	120.5	134.1	117.1	124.9	120.1	141.0
III	141.5	129.2	118.3	132.3	88.4	168.4	107.5	122.2	134.5	117.8	124.9	122.5	142.2
IV	143.5	125.1	120.4	132.3	89.4	169.2	108.6	121.9	134.9	116.9	125.1	122.9	143.6
V	144.2	128.0	119.8	132.4	89.5	169.5	109.8	122.8	136.3	117.7	125.1	123.1	149.7
VI	146.7	128.7	120.9	132.5	89.9	169.4	110.1	123.1	135.5	118.2	127.2	123.2	150.2
VII	146.6	128.7	121.9	132.7	90.7	169.4	105.3	123.8	134.6	118.9	127.4	123.3	150.2
VIII	145.2	130.1	121.7	132.5	91.1	169.8	106.4	123.6	133.1	117.9	129.2	123.4	150.2
IX	147.6	130.6	122.5	132.6	93.9	183.9	106.9	122.9	133.4	118.0	129.2	124.3	150.2
X	147.1	130.0	122.3	132.5	96.1	183.9	107.6	122.6	133.4	119.2	130.4	124.2	150.2
XI	152.0	129.4	123.2	133.9	97.0	182.6	108.1	123.2	135.9	119.2	131.0	124.1	150.3
XII	153.4	129.3	121.1	133.6	97.5	182.8	108.1	123.9	140.9	118.4	131.4	124.5	152.4
1979 I	159.9	128.7	123.4	138.2	99.4	185.5	110.7	124.1	140.1	120.2	133.7	126.4	158.7
II	160.7	130.3	123.0	138.4	100.7	188.3	112.9	123.5	148.1	118.7	133.6	127.1	159.1
III	168.4	134.4	123.4	140.2	101.5	188.8	115.9	124.9	171.9	119.0	134.4	128.7	159.1
IV	173.7	133.7	123.7	140.6	105.0	189.5	118.9	125.5	166.8	120.2	136.3	128.7	160.0
V	177.1	134.2	125.6	140.7	106.0	192.6	121.5	126.2	164.8	121.3	136.4	135.1	166.6
VI	176.1	134.7	127.7	140.7	106.2	192.6	123.3	127.3	195.8	122.0	139.8	136.9	166.6
VII	179.5	136.0	129.3	144.0	108.6	194.6	122.0	129.0	203.9	124.5	142.1	137.5	169.1

Kotimarkkinoiden perushintaindeksi (jatk.) — Basprisindex för hemmamarknadsvaror (forts.) — Basic price index for domestic supply (cont.)

Vuosi ja kuukausi År och månad Year and month	Tavararyhmät (TOL) — Varugrupper (NI) — Commodity groups (SIC)												Alkuperä— Ursprung Origin	
	362 Lasituotteet Glass products (0.3)	369 Muut savi- ja kivituoitteet Andra ler- och stenprodukter Other nonmetallic mineral products (1.6)	371 Rauta, teräs ja ferroseokset Järn, stål och ferrolegeringar Iron, steel and ferrous alloys (3.8)	372 Muut metallit Ieko-järmetallit Non-ferrous metals (1.0)	381 Metallituotteet Metallivaror Fabricated metal products (2.7)	382 Koneet ja laitteet (ei sähkök.) Maskiner och apparater (teke elektr.) Machinery except electrical (5.9)	383 Sähkötekniset koneet ja laitt. Elektrotekniska maskiner och apparater Electrical machinery, equipment and supplies (3.3)	384 Kulkuneuvot Transportmedel Transport equipment (4.1)	385 Hienomekaaniset tuotteet Fämekaniska produkter Instruments and related products (0.6)	39 Muut teollisuustuotteet Andra industriprodukter Miscellaneous manufactured products (0.3)	4 Sähkö, kaasuu, lämpö ja vesi El, gas, värme och vatten Electricity, gas, heat and water (7.1)	5 Rakenn., maa- ja vesirakent. Hus, jord- och vatten- anläggningar Houses, earth and water constructions (16.2)	(77.9) Kotimaiset tavarat Inhemiska varor Domestic goods	(22.1) Tuontitavara Importvaror Import goods
1975	100.0	100.0	100.0	100.0	100.1	100.0	100.0	100.0	100.0	100.0	100.0	100.0	100.0	100.0
1976	108.9	113.0	98.7	108.5	106.0	110.9	104.5	113.0	108.4	106.0	102.2	109.7	109.0	105.5
1977	119.0	126.6	101.0	117.9	113.9	121.0	111.6	127.1	120.2	116.9	109.5	123.2	119.7	117.3
1978	123.5	134.2	107.2	124.4	124.4	137.7	121.2	145.6	136.7	140.9	118.9	129.2	124.1	131.8
1975 I	94.9	93.6	103.1	106.4	97.7	95.9	98.3	95.0	97.5	99.3	100.8	94.9	96.5	99.8
II	97.2	94.8	102.9	103.5	98.7	96.9	98.7	95.6	97.7	99.3	100.8	95.5	96.9	99.7
III	98.0	95.9	102.7	104.2	99.5	97.6	99.6	95.8	98.0	99.5	101.1	96.3	97.9	99.0
IV	98.3	100.5	102.8	103.0	99.7	98.9	99.7	96.5	98.6	99.5	100.9	99.4	100.1	99.6
V	98.0	101.0	103.7	99.7	100.4	99.8	99.2	98.6	98.6	99.5	100.7	100.0	100.3	99.8
VI	97.7	100.8	99.5	96.0	100.4	100.2	99.5	99.4	100.1	99.5	100.9	100.8	100.2	99.6
VII	100.3	100.8	99.7	97.8	100.2	99.9	100.3	99.7	100.1	100.1	98.7	100.7	99.8	99.7
VIII	101.0	102.1	99.2	99.3	100.8	100.8	100.3	101.0	99.9	100.1	98.9	101.4	100.5	99.4
IX	102.0	102.2	98.8	98.9	101.0	101.4	100.5	103.9	100.0	100.3	99.0	102.0	101.4	100.5
X	102.3	102.2	96.4	98.3	100.9	102.4	100.9	104.6	100.6	100.5	99.0	102.7	101.9	100.5
XI	104.9	103.0	96.3	96.7	100.7	102.8	101.1	105.0	105.2	101.1	99.6	102.8	102.2	101.2
XII	105.5	103.2	95.0	96.3	100.8	103.5	101.7	104.8	103.8	101.5	99.8	103.4	102.4	101.4
1976 I	106.5	108.1	92.9	97.1	102.2	107.7	102.7	106.6	104.9	103.1	99.3	104.7	103.0	102.2
II	104.5	108.3	92.8	98.5	102.2	108.0	103.3	109.1	106.5	102.4	102.1	105.3	104.0	102.7
III	104.7	108.7	93.7	101.0	102.7	108.0	102.9	109.9	106.4	103.6	101.9	105.5	105.8	103.1
IV	104.9	108.8	96.3	108.7	104.0	108.4	103.0	110.9	107.6	103.8	101.8	106.6	106.5	104.0
V	104.6	108.5	98.8	109.4	104.8	109.0	103.1	112.6	107.5	103.8	101.8	108.4	107.3	104.5
VI	106.1	108.7	99.5	110.5	104.8	109.5	103.9	113.1	107.5	104.3	102.3	108.9	107.8	105.1
VII	111.2	115.5	100.6	116.1	106.4	110.0	103.8	112.3	109.0	107.3	103.6	109.4	110.1	105.2
VIII	111.9	116.0	100.8	117.1	108.0	112.4	105.4	114.2	109.3	107.4	102.7	110.9	111.1	106.5
IX	114.0	117.6	102.0	115.6	108.5	113.7	105.6	115.1	109.6	108.9	102.7	113.6	112.5	107.1
X	112.0	117.8	102.3	110.6	108.5	114.0	106.3	116.4	108.6	108.9	102.7	114.1	113.0	107.3
XI	112.8	118.9	102.4	108.7	109.1	114.4	106.9	117.7	111.8	109.0	102.5	114.6	113.3	109.0
XII	113.5	119.6	102.4	108.9	110.3	115.6	107.4	117.7	112.1	109.6	102.5	114.8	113.5	108.9
1977 I	113.9	120.4	101.1	114.0	111.8	115.7	108.3	119.3	113.9	111.1	104.2	118.3	115.0	109.9
II	115.6	123.2	101.6	118.2	112.0	116.0	108.3	120.8	113.6	111.6	105.6	119.3	116.5	110.9
III	115.4	123.6	100.9	122.4	111.2	116.6	108.7	121.6	114.2	111.7	105.6	119.7	117.5	112.2
IV	116.3	125.2	102.2	124.2	112.2	118.0	108.4	123.4	117.2	115.8	105.8	120.1	118.1	115.1
V	115.6	124.8	101.1	122.6	112.5	118.8	111.2	126.1	120.0	115.8	106.4	121.4	119.5	117.2
VI	117.3	125.0	101.4	118.6	113.1	119.6	111.4	126.4	120.0	116.7	106.5	123.9	120.1	117.6
VII	118.6	126.1	100.4	117.3	113.8	120.4	111.2	127.8	121.7	117.4	109.0	123.7	120.7	117.8
VIII	122.8	128.2	100.5	112.4	114.9	122.0	113.8	128.5	122.3	118.3	109.4	125.2	120.9	118.9
IX	124.4	129.1	100.6	115.0	115.3	124.1	113.2	130.4	123.7	119.5	114.1	125.8	121.6	120.1
X	124.7	129.6	101.0	116.2	115.5	125.9	113.9	131.3	125.0	120.7	114.3	124.8	122.2	121.0
XI	121.2	132.0	101.0	116.1	116.8	126.5	114.7	133.9	123.9	121.0	116.0	127.0	122.4	122.2
XII	121.7	132.3	100.1	118.1	118.2	128.2	116.4	135.8	126.4	122.9	116.8	126.9	122.1	125.0
1978 I	124.2	132.7	98.8	118.3	118.6	129.7	117.0	137.4	126.6	130.1	117.7	126.7	121.8	124.9
II	124.4	132.7	99.4	117.3	119.9	131.3	117.8	141.7	134.6	130.8	118.0	127.8	122.1	127.6
III	124.6	133.2	100.5	118.0	120.1	133.8	119.2	142.1	135.1	138.6	118.2	128.0	122.4	129.4
IV	125.7	133.4	104.9	119.7	120.7	134.5	119.4	143.6	135.4	138.9	117.9	128.4	122.8	130.5
V	120.0	132.6	106.2	120.6	121.7	135.6	120.3	143.9	135.9	139.1	117.3	129.5	123.0	132.3
VI	123.8	132.9	106.8	121.7	123.5	136.5	121.4	145.5	136.4	141.3	117.3	129.4	123.2	133.6
VII	122.1	133.6	107.6	126.6	124.2	140.0	122.2	146.2	136.4	141.6	117.3	129.0	123.4	133.0
VIII	121.5	135.0	109.3	128.5	125.8	141.0	122.2	147.8	137.3	143.0	120.6	128.2	124.0	133.2
IX	124.4	135.5	112.1	129.3	127.3	141.7	122.7	148.1	139.1	145.3	120.7	130.1	125.8	133.3
X	124.4	135.2	113.0	130.0	130.0	142.0	125.1	149.5	142.2	147.3	120.7	130.1	126.2	134.1
XI	123.7	136.3	113.8	130.6	130.4	142.8	123.6	149.9	142.0	147.3	120.7	130.8	127.1	134.0
XII	123.8	136.8	113.4	133.0	131.0	143.7	123.5	151.0	139.8	147.4	120.6	132.0	127.1	135.4
1979 I	126.8	139.7	115.7	140.0	132.2	145.8	124.3	152.5	140.4	151.7	120.7	132.2	128.5	137.1
II	127.0	141.8	116.2	153.4	133.5	147.5	124.5	152.8	141.4	156.4	120.2	133.1	129.7	138.8
III	127.9	142.2	116.2	156.6	134.2	148.7	125.0	152.7	140.2	158.9	120.3	134.2	130.8	142.3
IV	127.4	142.7	118.1	159.5	134.7	149.4	125.2	153.1	140.6	158.8	122.3	135.9	131.6	142.4
V	130.1	141.3	119.9	167.9	136.9	150.2	125.5	153.3	140.6	158.7	122.4	136.8	132.4	143.7
VI	130.4	142.5	120.5	166.1	136.8	150.4	125.5	155.0	140.6	162.5	122.5	137.9	133.6	148.0
VII	134.3	142.8	122.2	163.8	137.3	150.7	125.3	156.6	139.7	164.6	128.9	140.2	135.9	150.3

Teollisuuden tuottajahintaindeksi — Producentprisindex för industrin — Producer price index for manufactured products
1975 = 100: Ryhmien painot ilmoitettu suluisissa — Gruppvikterna angivna inom parentes — Group weights in parentheses

Vuosi ja kuukausi År och månad	Kokonais- indeksi Total index	Raaka-aineet ja tuotanto- hyödykkeet, käväror och produktions- föremådenheter Raw materials and producer's goods	Kulutustavarat Konsumtionsvaror Consumer's goods	Investointitavarat Investeringsvaror Investment goods	Tavararyhmät (TOL) — Varugrupper (NI) — Commodity groups (SIC)								
					2	3	311	312	313	314	321	322	323
(100.0)	(61.2)	(28.5)	(10.3)	(0.8)	(88.4)	(13.8)	(1.8)	(1.8)	(0.2)	(3.2)	(2.2)	(0.5)	
1975	100.0	100.0	100.0	100.0	100.0	100.0	100.0	100.0	100.0	100.0	100.0	100.0	100.0
1976	106.8	103.8	113.0	108.9	106.1	107.3	111.7	128.9	112.3	119.6	104.6	107.8	119.2
1977	116.6	110.6	130.4	118.0	106.9	117.7	124.1	181.8	121.1	132.2	114.5	119.7	126.7
1978	122.1	114.7	136.3	126.7	110.7	122.7	128.3	177.7	128.4	141.6	120.9	132.1	140.9
1975 I	98.4	99.9	95.8	96.0	94.0	98.1	94.5	93.8	94.8	88.9	99.2	97.2	97.1
II	98.7	100.0	96.2	96.3	94.8	98.4	94.7	94.0	97.4	88.9	99.4	98.9	99.2
III	99.2	100.3	97.4	96.6	100.5	98.9	97.6	96.0	97.5	88.9	99.2	98.8	97.4
IV	100.0	100.9	98.5	98.2	99.5	99.9	99.6	96.5	97.8	88.9	99.2	98.6	99.3
V	100.2	100.8	98.7	99.9	97.8	100.1	99.9	96.6	98.6	102.5	99.5	96.3	99.9
VI	99.9	100.3	98.8	100.6	96.8	99.9	99.0	97.1	98.5	102.5	100.1	99.9	99.3
VII	99.7	99.5	99.6	100.6	98.4	99.8	99.7	97.2	99.4	102.5	100.7	102.5	101.4
VIII	100.2	99.7	101.1	101.3	103.5	100.4	101.2	101.3	99.4	102.5	99.6	102.4	98.4
IX	100.7	99.7	102.7	101.8	103.7	100.9	102.9	101.7	99.4	102.5	100.0	102.2	100.6
X	100.8	99.6	103.0	102.5	103.7	101.0	103.4	101.6	102.4	110.7	101.1	101.6	100.0
XI	101.3	99.9	104.0	102.9	104.0	101.4	103.8	110.9	107.4	110.7	100.9	101.5	103.4
XII	101.1	99.5	104.1	103.2	103.3	101.3	103.8	113.3	107.4	110.7	101.2	100.3	104.0
1976 I	101.8	99.8	105.3	104.7	101.5	102.1	103.8	116.4	107.6	118.6	101.7	102.8	109.2
II	102.6	100.9	105.5	105.4	101.1	102.7	103.8	117.1	107.6	118.6	101.4	101.9	107.7
III	104.2	101.4	109.8	106.0	103.8	104.4	108.0	117.1	107.6	119.7	102.0	101.5	114.6
IV	104.9	102.2	110.7	106.6	108.7	105.3	108.7	117.1	107.3	119.7	102.1	105.8	118.9
V	105.4	102.9	110.5	107.7	107.8	105.9	108.1	117.1	109.2	119.7	102.6	106.2	118.4
VI	106.0	103.4	111.1	108.4	109.7	106.4	108.3	117.2	109.5	119.7	102.9	106.5	121.0
VII	107.7	104.6	114.6	108.8	111.1	108.2	114.7	121.2	115.5	119.7	103.7	111.5	121.6
VIII	108.7	105.2	116.6	110.1	109.2	109.5	115.8	134.1	115.2	119.7	105.2	111.9	121.9
IX	109.5	106.1	117.1	111.1	107.3	110.4	116.5	134.7	115.9	119.7	107.4	112.3	122.9
X	110.0	106.3	118.0	112.1	104.8	110.9	116.9	150.5	116.2	119.7	108.8	112.7	124.6
XI	110.1	106.3	118.1	112.8	105.5	111.1	117.5	150.5	118.1	119.7	109.2	112.0	123.5
XII	110.3	106.5	118.2	113.0	103.1	111.3	117.9	153.3	117.4	119.7	108.7	108.9	126.1
1977 I	111.8	107.5	120.9	114.5	104.6	112.9	116.0	153.7	117.4	128.9	110.6	111.1	122.7
II	113.0	108.4	122.9	114.7	105.5	114.0	118.5	156.4	118.3	130.9	111.4	116.7	125.3
III	114.1	108.8	126.0	114.8	108.7	115.3	121.7	156.3	118.4	130.9	112.7	118.5	125.1
IV	115.2	110.1	126.8	115.8	111.3	116.5	123.8	156.4	121.4	130.9	113.4	114.1	121.4
V	116.9	110.7	131.8	116.2	110.1	118.4	124.7	200.9	121.2	130.9	112.8	113.8	127.4
VI	117.2	110.7	132.0	117.8	107.6	118.7	124.1	201.0	121.3	130.9	113.4	114.6	127.7
VII	117.5	100.8	132.8	118.3	105.4	118.7	124.4	201.1	121.4	130.9	116.0	119.1	125.8
VIII	118.0	111.0	133.7	119.5	103.4	119.3	125.2	204.9	121.9	130.9	117.3	124.5	127.0
IX	118.7	112.1	133.6	120.4	106.0	119.5	127.3	184.1	121.9	130.9	118.6	125.1	125.1
X	119.1	112.3	134.4	121.1	105.2	119.9	128.1	188.8	122.9	135.7	118.1	127.7	129.1
XI	119.4	112.5	134.8	121.1	107.2	120.0	128.4	188.8	123.4	136.7	116.5	126.4	131.7
XII	118.8	111.7	134.5	121.5	107.5	119.3	127.4	189.1	124.2	137.4	113.8	124.4	131.6
1978 I	119.2	111.7	133.7	123.4	107.4	119.6	127.7	180.5	124.4	139.1	118.9	125.0	134.2
II	119.5	112.0	134.0	123.8	107.0	119.9	127.4	180.5	126.0	139.4	118.4	125.0	135.9
III	120.1	112.7	134.3	124.1	108.0	120.5	127.6	182.4	126.2	139.4	120.1	124.8	137.4
IV	120.8	113.5	134.8	125.0	109.6	121.4	127.7	182.4	127.7	139.4	120.1	127.9	139.6
V	120.9	113.7	134.7	125.7	111.3	121.6	127.8	176.7	128.3	142.7	121.8	127.6	140.6
VI	121.2	114.0	134.9	126.0	110.9	121.9	127.6	176.7	129.2	143.0	122.1	128.6	141.9
VII	121.6	114.2	135.5	126.8	109.1	122.4	127.6	176.7	129.3	142.6	120.6	135.3	143.1
VIII	122.7	115.6	136.4	127.0	110.9	123.2	127.9	176.7	129.8	142.6	122.5	137.0	140.3
IX	124.1	116.5	139.1	128.0	111.5	124.7	129.0	176.8	129.8	142.6	122.5	138.4	143.7
X	124.6	116.9	139.3	129.2	111.5	125.3	129.7	176.9	129.4	143.2	122.4	138.3	143.7
XI	125.2	117.6	139.5	130.0	115.2	125.9	129.6	173.7	130.0	143.0	123.9	140.0	143.3
XII	125.1	117.7	138.9	130.9	116.5	125.8	129.9	171.8	130.1	142.8	118.3	137.8	147.9
1979 I	127.0	119.6	141.1	132.1	120.3	128.0	130.1	172.1	129.6	145.7	130.9	139.3	154.7
II	128.2	120.7	142.3	133.3	126.3	129.3	131.7	170.1	130.1	145.6	131.2	140.7	148.2
III	129.4	122.3	142.9	134.2	129.2	130.7	132.3	167.0	130.2	140.9	132.6	143.2	153.1
IV	130.8	124.1	143.6	134.9	132.0	132.0	132.6	167.1	130.4	140.3	133.3	143.7	157.0
V	131.6	124.9	144.5	135.7	132.3	132.9	132.8	167.1	130.4	140.3	134.2	145.3	161.5
VI	133.2	127.2	144.8	136.3	130.6	134.6	133.3	170.1	130.5	140.3	131.5	145.4	162.1
VII	134.8	128.9	146.5	136.7	132.2	135.6	134.1	170.6	130.8	140.3	133.6	149.5	170.2

Teollisuuden tuottajahintaindeksi (jatk.) — Producentprisindex för industrin (forts.) — Producer price index for manufactured products (cont.)

Vuosi ja kuukausi År och månad Year and month	Tavararyhmät (TOL) — Varugrupper N(I) — Commodity groups (SIC)												
	324	331	332	341	342	351	352	353	354	355	356	361	362
	Kengät Skor Shoes (0.5)	Puutavarat ja -teokset Trävaror Lumber and wood products (4.6)	Käsitteet (ei metallia) Inredning (icke av metall) Furniture (non-metallic) (1.0)	Sellu- ja paperiteoll. tuotteet Massa, paper och pappers- varor Pulp, paper and allied products (15.8)	Graafiset tuotteet Grafiska produkter Prints and published products (3.9)	Kemikaalit Kemikalier Chemicals (5.0)	Muut kemialliset tuotteet Andra kemiska produkter Other chemical products (1.4)	Maaöljylästeet Petroleumprodukter Petroleum products (4.0)	Muut öljy- ja kivihili tuotteet Andra petroleum- och kolprodukter Miscellaneous products of petroleum and coal (0.4)	Kumituotteet Gummivaror Rubber products (0.5)	Muovituotteet Plastvaror Plastic products (0.8)	Posliintekokset ja savastiat Varor av porslän och lera Chinaware and pottery (0.1)	Lasituotteet Glaseror Glass products (0.4)
1975	100.0	100.0	100.0	100.0	100.0	100.0	100.0	100.0	100.0	100.0	100.0	100.0	100.0
1976	108.5	116.7	109.6	97.1	121.5	90.9	108.2	110.5	108.0	111.0	107.1	113.5	111.3
1977	120.4	127.8	122.7	99.3	160.6	92.0	117.2	125.9	118.4	120.6	117.1	128.8	121.4
1978	129.2	129.5	133.5	98.3	174.0	93.7	123.5	133.8	133.1	129.3	120.1	135.2	125.4
1975 I	98.4	104.6	97.8	99.0	96.4	104.1	96.7	100.9	96.8	96.5	97.5	95.2	95.0
II	97.3	104.6	97.8	99.7	96.6	104.0	96.9	100.2	96.9	96.5	97.3	95.3	96.9
III	96.5	103.1	97.8	100.4	97.8	103.0	96.8	100.1	99.9	97.0	96.6	96.6	97.7
IV	97.6	104.6	100.6	101.8	97.4	101.9	97.3	99.3	100.0	98.9	98.4	100.1	97.7
V	99.1	102.7	100.6	102.1	97.6	101.5	97.9	99.4	100.0	98.9	97.1	96.9	97.5
VI	101.1	100.9	100.6	101.8	97.6	101.3	98.1	99.5	100.0	99.2	101.0	97.0	97.3
VII	101.1	99.6	100.7	100.8	97.7	99.1	99.1	99.3	100.1	99.1	100.1	102.1	100.0
VIII	103.1	98.3	100.7	99.6	100.3	97.7	103.8	99.7	100.1	101.4	102.4	103.9	100.9
IX	103.5	95.5	100.7	99.1	105.5	97.7	104.3	99.9	99.9	101.4	102.4	103.5	102.5
X	101.6	93.8	100.8	99.1	105.5	97.1	103.5	100.1	99.8	101.4	103.0	104.1	102.8
XI	99.6	95.2	101.0	99.0	104.1	96.3	102.6	100.9	103.5	105.0	103.4	104.0	105.6
XII	101.2	97.3	101.0	97.9	104.6	96.4	103.2	100.9	103.1	105.0	100.3	104.9	106.2
1976 I	105.6	103.0	103.3	96.5	106.4	91.2	105.4	100.8	105.7	107.9	103.3	109.4	109.7
II	106.3	105.3	103.3	96.3	108.0	91.3	106.3	107.8	105.7	107.9	103.8	109.3	108.8
III	106.2	106.2	103.3	97.0	123.3	91.8	106.0	108.1	107.2	108.4	103.7	109.3	108.9
IV	105.0	109.7	108.3	97.9	123.5	91.1	106.5	108.3	107.5	109.7	103.9	109.2	109.3
V	103.9	115.2	108.3	96.4	123.7	91.1	105.7	112.7	107.6	109.7	106.4	109.4	109.0
VI	109.9	116.3	112.3	96.0	124.0	92.5	106.8	112.8	107.6	109.8	107.8	109.4	110.1
VII	109.9	118.4	112.3	96.5	124.1	88.9	106.7	112.7	108.7	111.4	110.0	109.1	111.8
VIII	112.5	121.1	112.7	97.6	124.7	90.1	108.3	112.7	108.7	111.4	110.0	109.5	112.5
IX	111.4	125.8	112.7	98.2	124.9	90.7	112.0	112.7	109.1	113.8	108.3	119.6	114.6
X	111.4	125.4	112.7	98.0	125.1	91.0	111.9	112.6	109.1	113.8	108.6	120.1	112.6
XI	108.9	127.8	112.7	97.2	124.4	90.6	110.9	112.5	109.1	113.9	109.8	120.2	113.6
XII	110.8	126.4	112.9	98.0	125.5	90.8	111.3	112.5	109.4	113.9	109.9	127.6	114.3
1977 I	117.1	127.8	118.2	99.2	142.4	91.3	113.5	112.2	109.9	114.7	110.4	126.6	116.9
II	118.0	126.4	121.9	98.6	143.4	92.2	113.0	120.5	112.4	114.7	110.8	126.6	119.1
III	117.6	127.4	121.9	98.7	153.5	92.3	114.3	120.3	113.9	115.2	112.3	126.6	118.9
IV	120.6	130.4	130.4	100.3	154.5	92.9	117.1	121.3	115.4	119.5	114.9	127.7	119.1
V	118.7	130.1	121.9	100.8	166.8	93.3	116.7	124.1	115.5	121.0	115.2	128.0	120.1
VI	118.0	127.7	121.9	101.1	167.0	93.1	117.3	128.3	115.5	121.1	118.6	127.4	121.4
VII	117.5	127.9	122.1	100.1	167.4	90.8	118.3	128.1	115.5	121.0	120.9	127.4	122.8
VIII	123.7	129.7	122.1	99.2	165.2	91.5	118.6	128.0	117.3	121.3	120.9	127.2	123.9
IX	125.2	127.4	122.1	99.9	166.0	91.9	119.9	128.3	117.7	121.3	120.1	131.0	125.7
X	122.4	126.0	126.2	99.0	165.6	91.9	119.2	133.1	128.6	125.7	119.3	131.2	126.0
XI	123.5	125.7	126.2	98.6	167.7	91.8	118.8	133.1	129.3	125.7	120.0	131.7	121.3
XII	122.9	126.7	126.2	95.6	167.3	91.5	119.9	133.3	129.3	125.7	121.4	133.8	121.3
1978 I	126.2	123.2	129.1	95.8	167.8	91.8	120.2	132.9	132.1	127.2	119.6	133.1	126.5
II	130.5	123.6	129.9	96.3	168.1	92.0	122.5	132.9	132.6	127.2	119.1	134.8	126.9
III	129.9	127.3	133.3	96.6	168.7	93.4	122.9	133.3	132.9	127.2	111.0	135.5	127.5
IV	128.3	128.0	133.7	96.8	169.4	94.6	122.5	133.5	131.2	127.2	118.7	135.4	128.5
V	127.7	128.3	133.7	96.8	169.7	95.6	123.4	133.7	131.2	127.2	119.9	136.2	122.2
VI	128.8	129.8	133.7	96.7	169.6	95.8	123.7	133.9	132.2	127.2	121.3	136.4	125.1
VII	128.3	130.3	134.1	98.1	169.6	92.0	125.1	133.7	133.4	127.8	119.5	136.0	123.2
VIII	130.0	131.3	134.0	99.0	170.1	92.6	124.8	133.7	133.1	130.6	124.5	134.5	122.7
IX	130.7	131.9	134.4	99.8	184.2	93.3	123.9	133.8	133.3	130.9	123.4	135.1	126.0
X	130.8	132.0	134.4	100.6	184.2	93.5	123.8	133.9	137.1	132.6	123.4	134.2	125.9
XI	130.1	134.2	136.0	102.0	184.5	94.6	124.5	134.3	134.1	132.8	125.2	134.3	124.9
XII	129.4	133.9	135.9	101.3	183.3	95.2	125.0	135.8	134.0	133.4	121.8	136.8	125.1
1979 I	129.9	136.2	138.4	103.8	185.8	97.4	126.3	135.5	135.8	137.0	126.9	142.7	128.6
II	130.9	136.7	138.9	105.1	188.5	99.3	126.3	136.6	136.0	137.0	128.3	142.5	128.9
III	134.0	137.7	140.5	105.9	189.0	102.1	128.1	145.4	136.0	137.0	129.8	142.6	129.9
IV	134.2	140.2	142.4	109.4	189.7	104.0	129.5	145.5	137.5	137.0	130.4	142.8	129.4
V	134.6	141.5	142.0	110.6	192.7	106.3	130.5	140.1	137.5	137.0	134.4	142.8	129.4
VI	135.0	143.6	141.7	111.0	192.7	106.6	131.9	169.4	139.5	142.3	137.4	142.8	129.1
VII	135.3	145.5	144.8	111.9	194.9	105.2	133.3	169.5	144.3	145.7	138.1	145.6	134.5

Teollisuuden tuottajahintaindeksi (jatk.) — Producentprisindex för industrin (forts.) — Producer price index for manufactured products (cont.)

Vuosi ja kuukausi År och månad Year and month	Tavararyhmät (TOL) — Varugrupper (NI) — Commodity groups SIC										Markkinointialue Marknadsområde Marketing area	
	369	371	372	381	382	383	384	385	39	4	(76.4)	(23.6)
	Muut savi- ja kivituoitteet Andra ler- och stenprodukter Other nonmetallic mineral products	Rauta, teräs ja ferroseokset Järn, stål och ferrolegeringar Iron, steel and ferrous alloys	Muut metallit Ike-järmetallit Non-ferrous metals	Metallituoitteet Metallivaror Fabricated metal products	Koneet ja laitteet (ei sähkök.) Maskiner och apparater (icke elektr.) Machinery except electrical	Sähkötekniset koneet ja laitt. Elektrotekniska maskiner och apparater Electrical machinery, equipment and supplies	Kulttuurivänot Transpormedel Transport equipment	Hienomekaaniset tuotteet Fmekaniska produkter Instruments and related products	Muut teollisuustuotteet Andra industriprodukter Miscellaneous manufactured products	Sähkö, kaasuu, lämpö ja vesi El. gas, värme och vatten Electricity, gas, heat and water		
1975 . . .	100.0	100.0	100.0	100.0	100.0	100.0	100.0	100.0	100.0	100.0	100.0	100.0
1976 . . .	113.4	98.7	104.4	107.4	111.7	104.7	114.5	99.7	109.4	102.2	107.5	104.6
1977 . . .	127.3	98.7	108.1	115.5	121.2	110.1	128.7	102.2	119.6	108.6	117.9	112.6
1978 . . .	134.3	104.7	113.0	122.6	128.6	115.6	139.7	108.5	129.3	118.0	123.2	118.6
1975 I	93.7	103.1	104.9	98.0	94.4	99.1	94.5	97.8	98.9	100.9	97.8	100.2
II	95.0	103.0	102.2	98.2	95.5	99.5	95.1	97.8	99.3	100.8	98.0	100.9
III	95.6	102.5	102.0	99.2	95.9	99.9	95.2	97.8	99.3	101.1	98.8	100.4
IV	100.7	101.4	102.1	99.2	97.6	99.8	96.6	97.8	99.3	100.9	99.6	101.2
V	101.2	101.7	99.9	99.5	99.9	99.5	98.2	97.8	99.4	100.8	100.2	100.2
VI	101.0	97.7	96.2	99.8	100.6	99.7	98.9	100.3	99.3	100.8	99.9	100.1
VII	101.0	98.7	97.6	99.6	100.7	99.9	98.7	101.8	99.3	98.7	99.6	99.8
VIII	102.1	99.9	100.0	101.0	102.0	99.9	100.9	101.8	99.5	98.9	100.4	99.6
IX	102.0	99.4	99.5	101.4	102.5	100.3	104.2	101.9	101.2	99.0	101.1	99.3
X	102.0	98.4	99.5	101.7	103.2	100.6	105.3	102.9	101.3	99.0	101.3	99.3
XI	102.9	98.2	98.2	101.7	103.8	100.9	106.0	103.4	101.5	99.6	101.7	99.9
XII	103.1	96.0	97.9	101.6	104.2	101.1	106.0	98.9	101.8	99.5	101.7	99.2
1976 I	108.5	93.4	98.6	102.9	108.2	102.9	108.7	99.5	107.1	99.3	102.3	100.2
II	108.7	92.8	100.1	103.5	108.5	102.5	109.9	99.5	107.3	102.1	103.2	100.7
III	108.9	94.0	101.2	103.8	108.6	102.5	111.4	99.5	107.3	102.0	105.0	101.5
IV	109.0	95.3	103.8	104.9	109.6	102.8	111.6	99.5	107.4	101.8	105.5	103.2
V	108.6	98.7	103.6	105.7	110.5	102.9	114.0	99.5	107.6	101.8	106.1	103.5
VI	108.7	99.7	105.7	106.2	111.2	104.0	114.8	99.5	107.6	102.2	106.6	104.1
VII	116.0	100.5	109.2	111.8	111.8	103.9	114.4	99.8	110.9	103.7	108.5	105.1
VIII	116.4	101.3	109.3	109.3	113.0	106.0	115.9	99.8	110.8	102.7	109.4	106.5
IX	118.1	101.6	107.8	110.3	113.9	106.2	117.4	99.9	112.0	102.7	110.3	107.1
X	118.3	102.6	105.4	110.7	114.4	106.9	118.2	99.9	112.0	102.7	110.7	107.6
XI	119.5	102.2	103.7	111.5	115.0	107.3	118.6	99.9	111.3	102.5	110.8	107.8
XII	120.2	102.0	104.6	112.1	115.3	107.9	118.7	100.0	111.7	102.4	111.1	107.7
1977 I	121.1	100.9	106.6	113.4	117.8	108.3	123.6	101.7	116.7	103.4	112.4	109.9
II	124.0	100.7	108.2	113.3	117.9	108.2	123.8	101.5	116.4	104.8	113.9	109.8
III	124.5	100.3	110.7	113.7	118.1	108.4	124.3	101.5	116.1	104.8	115.3	110.3
IV	125.9	100.1	114.7	114.4	119.5	107.6	124.9	101.5	119.3	105.0	116.1	96.8
V	125.4	99.0	113.2	114.9	119.9	108.3	128.0	102.0	119.7	105.5	118.1	113.3
VI	125.6	99.0	110.3	115.3	120.7	108.8	129.5	102.0	119.6	105.6	118.3	113.6
VII	126.8	98.1	108.6	116.0	121.2	109.2	130.2	102.4	119.9	108.2	118.7	113.6
VIII	128.8	98.4	104.7	116.2	122.6	111.7	130.6	102.8	120.4	108.6	119.2	114.1
IX	129.9	98.5	106.0	116.5	123.2	111.4	131.7	102.9	120.9	113.2	120.1	114.4
X	130.3	96.7	105.5	116.9	124.2	112.6	132.1	102.9	122.0	113.4	120.9	113.4
XI	132.7	96.9	103.6	117.2	124.4	112.8	132.9	102.9	121.8	115.1	121.1	113.7
XII	133.0	96.0	104.8	117.8	124.5	113.9	133.2	102.9	122.5	115.4	120.7	112.7
1978 I	133.8	96.1	103.3	118.7	125.7	114.7	134.3	107.6	125.4	116.9	120.9	113.9
II	133.5	96.3	104.1	119.1	126.2	114.8	135.0	107.7	125.4	117.0	120.9	114.8
III	133.7	96.9	105.7	119.4	126.7	115.0	135.4	107.7	127.9	117.1	121.3	116.2
IV	134.0	102.9	105.9	119.9	127.2	114.6	137.3	107.7	128.2	116.9	122.0	116.8
V	133.0	103.6	107.1	120.6	128.3	114.6	137.8	108.2	128.8	116.3	122.0	117.5
VI	133.4	104.2	109.7	121.8	128.6	114.9	138.1	108.2	128.4	116.3	122.3	117.8
VII	133.9	105.3	114.3	122.1	128.8	115.6	139.2	108.2	128.4	116.3	122.3	119.3
VIII	134.6	107.0	117.5	123.4	129.2	115.5	141.3	108.7	129.8	119.7	123.4	120.7
IX	135.2	110.3	121.2	125.1	129.6	115.9	142.9	109.4	130.9	120.0	125.2	120.7
X	134.8	111.1	121.3	126.6	130.2	116.9	144.0	109.4	132.2	120.0	125.8	120.8
XI	135.7	111.5	121.8	127.0	130.8	117.4	144.9	109.8	132.8	119.9	126.1	122.0
XII	136.4	111.0	124.4	127.8	131.3	117.5	146.5	109.8	133.3	119.9	126.0	122.0
1979 I	139.3	113.8	129.6	129.4	132.7	117.9	148.8	114.3	136.1	119.9	127.8	124.7
II	141.5	113.0	142.3	131.1	134.2	118.2	149.9	114.4	140.3	119.4	128.9	126.0
III	141.9	114.0	145.0	131.9	135.6	118.9	150.9	114.8	147.4	119.3	130.1	127.4
IV	142.5	114.7	146.8	132.4	135.9	119.0	152.3	115.9	147.4	121.3	131.2	129.5
V	140.9	116.1	154.0	134.6	137.3	120.6	152.6	115.9	148.8	121.4	132.1	130.2
VI	142.2	116.4	153.0	134.6	137.8	120.8	153.3	116.2	151.4	121.5	133.9	131.0
VII	142.4	118.5	152.9	135.6	137.9	120.8	154.2	116.2	151.8	127.9	135.7	131.7

Tuontihintaindeksi — Importprisindex — Import price index

1975 = 100: Ryhmien painot ilmoitettu suluisissa — Gruppvikterna angivna inom parentes — Group weights in parentheses

Vuosi ja kuukausi År och månad Year and month	Kokonaisindeksi Total index (100.0)	Raaka-aineet ja tuotantohyödykkeet Råvaror och produktionsföremålar Raw materials and producers' goods (66.9)	Kulustustavarat Konsumtionsvaror Consumers goods (18.2)	Investointivarat Investeringsvaror Investment goods (14.9)	Tavararyhmät (TOL) — Varugrupper (NI) — Commodity groups (SIC)							
					Maat-, metsä- ja kalataloustuotteet Jordbruks-, skogsbruks- och fiskeriprodukter Agricultural, forestry and fishing products (6.2)	Kaivannaistuotteet Malmer och andra mineraliska ämnen Minerals (15.1)	Teollisuustuotteet Industriprodukter Manufactured goods (78.2)	Elintarvikkeet, rehut juomat ja tupakka Livsmedel, foder, drycker och tobak Foodstuffs, feeds, beverages and tobacco (4.6)	Tekstiilit, vaatteet ja nahkatuotteet Textilier, kläder och lädervaror Textiles, clothes and leather products (6.4)	Tekstiilit Textilies (5.0)	Vaatteet Kläder Clothes (0.6)	
1975	100.0	100.0	100.0	100.0	100.0	100.0	100.0	100.0	100.0	100.0	100.0	100.0
1976	105.7	105.1	106.4	107.6	112.2	105.7	105.2	85.4	106.4	105.9	98.0	98.0
1977	117.7	117.4	120.1	116.4	141.4	115.8	115.9	99.3	118.3	116.5	112.7	112.7
1978	132.5	129.8	139.1	136.5	154.9	122.1	132.4	113.0	135.0	132.4	141.2	141.2
1975 I	96.6	100.5	97.6	97.6	98.4	99.3	99.8	127.3	99.0	98.9	104.4	104.4
II	99.5	100.1	98.6	97.7	96.5	97.1	100.2	126.7	98.9	98.6	104.7	104.7
III	98.9	99.1	99.2	97.7	96.9	96.0	99.7	111.2	99.7	99.3	106.0	106.0
IV	99.5	99.6	99.6	98.8	97.8	95.6	100.4	109.8	100.2	99.9	104.6	104.6
V	99.7	99.8	99.8	99.3	96.6	97.2	100.5	102.3	100.4	100.1	105.0	105.0
VI	99.6	99.5	99.9	99.4	97.3	97.4	100.1	102.0	99.5	100.5	92.1	92.1
VII	99.7	99.7	99.8	99.7	98.4	98.0	100.1	96.7	100.0	100.7	91.9	91.9
VIII	99.6	99.3	100.0	100.5	100.7	102.0	99.0	83.2	99.9	100.5	91.7	91.7
IX	100.6	100.3	101.1	101.5	101.2	103.1	100.1	88.8	99.9	100.6	91.5	91.5
X	100.6	100.3	101.0	101.8	99.7	104.5	99.9	86.5	100.1	100.7	91.6	91.6
XI	101.3	100.9	101.7	102.5	108.3	104.5	100.1	84.3	101.3	100.2	108.3	108.3
XII	101.5	101.0	101.7	103.6	108.3	105.5	100.1	81.3	101.2	100.0	108.3	108.3
1976 I	102.4	101.9	102.2	104.7	106.7	105.8	101.4	82.8	102.1	102.1	93.1	93.1
II	102.9	102.1	104.6	105.2	106.9	104.1	102.4	82.6	102.5	102.3	93.1	93.1
III	103.2	102.5	104.3	105.5	106.9	104.9	102.6	82.5	103.5	103.0	97.7	97.7
IV	104.2	103.7	105.1	105.6	105.8	106.4	103.7	82.2	105.2	104.2	103.3	103.3
V	104.6	104.5	104.3	105.9	106.4	106.2	104.2	87.8	103.6	103.9	89.6	89.6
VI	105.2	105.2	104.7	105.9	108.9	106.8	104.6	89.3	104.9	105.4	89.4	89.4
VII	105.4	105.3	105.5	105.6	109.7	106.3	104.9	86.1	107.1	106.7	97.3	97.3
VIII	106.7	106.0	107.7	109.1	108.9	106.7	106.5	87.6	107.5	106.9	96.9	96.9
IX	107.3	106.5	108.3	110.2	109.7	105.8	107.4	89.6	108.8	108.2	96.6	96.6
X	107.6	106.7	109.2	110.0	109.8	106.1	107.7	85.9	110.2	108.7	107.8	107.8
XI	109.3	108.8	110.3	110.8	132.5	105.3	108.2	86.4	110.5	109.0	104.9	104.9
XII	109.3	108.3	110.4	112.6	133.9	104.2	108.3	81.5	111.3	110.0	105.8	105.8
1977 I	110.2	109.8	112.7	109.7	137.0	104.0	109.0	86.2	112.0	110.1	112.0	112.0
II	111.3	111.1	113.2	109.9	137.6	104.2	110.3	85.4	113.2	110.3	115.4	115.4
III	112.6	112.8	113.9	110.5	139.6	108.5	111.0	87.5	114.2	111.4	116.0	116.0
IV	115.4	115.6	117.4	112.4	143.7	112.7	113.4	93.2	117.3	114.8	118.1	118.1
V	117.6	118.0	119.3	113.4	143.5	118.1	115.1	99.5	118.1	115.9	117.2	117.2
VI	118.0	118.3	120.4	113.9	141.9	119.9	115.4	101.0	118.2	116.6	113.1	113.1
VII	118.1	118.0	120.3	116.5	138.4	118.5	116.1	104.7	119.4	117.2	113.1	113.1
VIII	119.2	118.9	122.1	117.8	137.0	118.4	117.6	108.4	120.5	118.6	113.1	113.1
IX	120.5	119.7	123.4	121.0	136.7	120.2	118.9	108.1	121.0	120.0	108.3	108.3
X	121.4	120.4	124.5	123.0	139.3	121.6	119.6	104.7	121.2	120.1	108.4	108.4
XI	122.6	121.8	126.0	123.4	140.5	122.0	121.0	106.5	121.7	120.6	109.1	109.1
XII	125.4	124.9	128.5	124.8	161.0	121.9	122.8	105.8	123.3	122.6	108.4	108.4
1978 I	125.6	124.4	128.5	127.4	160.6	118.9	123.8	109.2	124.2	123.1	112.1	112.1
II	128.4	126.9	132.4	129.9	160.7	119.9	127.1	108.8	127.7	125.1	129.8	129.8
III	130.1	128.1	135.7	132.5	164.3	120.1	129.0	110.7	129.9	128.3	127.9	127.9
IV	131.2	129.3	136.4	133.5	165.5	123.0	129.7	111.7	131.4	130.2	128.2	128.2
V	133.0	131.2	138.5	134.4	167.9	124.5	131.6	113.8	137.6	133.0	163.3	163.3
VI	134.3	132.5	140.5	135.1	168.9	126.1	132.9	116.6	137.0	133.3	151.2	151.2
VII	133.7	130.6	140.7	139.0	146.8	125.0	134.0	116.3	136.6	134.1	142.8	142.8
VIII	133.9	130.2	141.9	140.8	144.5	123.7	134.8	113.5	137.9	134.6	153.9	153.9
IX	133.9	130.1	141.9	141.3	144.9	122.6	135.0	112.8	138.5	135.1	154.0	154.0
X	134.8	130.8	143.7	141.9	145.9	122.2	136.1	112.4	138.8	135.7	154.1	154.1
XI	134.7	130.8	144.3	140.3	144.3	118.2	136.9	114.3	140.0	137.9	141.3	141.3
XII	136.1	132.6	144.4	141.7	144.4	120.7	138.2	116.6	140.1	138.6	136.3	136.3
1979 I	137.6	134.2	145.2	143.6	144.3	122.6	139.8	117.3	141.2	139.5	135.9	135.9
II	139.3	136.5	146.0	143.8	140.8	123.1	142.1	119.7	142.0	139.8	135.9	135.9
III	142.9	141.8	146.1	144.2	144.4	123.4	146.3	120.2	143.0	140.0	137.2	137.2
IV	143.0	141.7	146.1	145.3	145.1	123.9	146.3	119.8	144.0	140.9	137.2	137.2
V	144.4	143.5	146.6	145.5	145.1	126.6	147.5	120.0	145.6	142.4	138.6	138.6
VI	148.7	149.8	146.7	146.6	146.6	139.1	150.5	120.7	145.8	142.9	139.8	139.8
VII	151.0	152.5	147.9	148.5	151.2	139.7	152.9	121.6	147.0	141.5	160.5	160.5

Tuontihintaindeksi (jatk.) — Importprisindex (forts.) — Import price index (cont.)

Vuosi ja kuukausi År och månad Year and month	Tavararyhmät (TOL) — Varugrupper (NI) — Commodity groups (SIC)									
	33	34	35	351	352	353	354	355	36	37
	Puutavarat, -teokset ja kalusteet Trävaror och inredning Lumber, wood products, furniture and fixtures (1.0)	Paperi- ja graafisen teollisuuden tuotteet Massa, paper och grafiska produkter Pulp, paper, prints and published products (1.2)	Kemialliset, öljy, kumi-, ja muovituotteet Kemiska, petroleum-, gummi och plastprodukt. Chemical, petroleum, rubber and plastic products (1.2.2)	Kemikaalit Kemikalier Chemicals (5.3)	Muut kemialliset tuotteet Andra kemiska Other chemical products (2.2)	Maaöljyalosteet Petroleumprodukter Petroleum products (4.3)	Muut öljy- ja kivhiilituotteet Andra petroleum- och kolprodukter Miscellaneous products of petroleum and coal (1.4)	Kumituotteet Gummivaror Rubber products (1.2)	Savi-, lasi-, ja kivi- tuotteet Ler-, glas- och stenprodukter Non-metallic mineral products (1.3)	Metallit Metaller Basic metals (7.1)
1975	100.0	100.0	100.0	100.0	100.0	100.0	100.0	100.0	100.0	100.0
1976	105.9	104.1	103.9	100.5	105.4	109.5	96.8	105.2	108.0	102.9
1977	108.6	118.8	113.3	104.2	116.8	126.5	102.5	114.6	121.1	113.3
1978	113.4	134.6	122.7	112.6	124.2	138.6	107.2	125.3	140.9	120.7
1975 I	98.8	100.0	97.8	102.0	98.5	92.0	100.0	92.5	95.7	103.5
II	98.8	100.0	98.1	102.5	98.5	90.3	100.6	99.5	96.2	103.5
III	98.7	100.4	97.8	102.9	99.3	88.1	100.9	98.8	99.2	102.7
IV	98.7	101.6	99.6	106.0	99.4	89.9	101.3	101.2	99.5	103.4
V	98.3	100.5	99.9	105.3	100.1	91.8	99.9	101.4	99.3	105.1
VI	99.9	99.8	99.1	100.4	100.0	95.0	101.6	101.4	99.2	102.3
VII	99.9	99.6	101.6	98.5	100.3	107.3	100.3	100.9	99.4	99.6
VIII	100.8	99.7	99.3	96.8	100.1	101.4	99.4	100.8	101.3	98.5
IX	101.5	100.0	101.6	97.0	99.9	110.1	100.0	100.6	102.5	97.9
X	101.5	99.7	101.9	96.1	100.7	112.2	99.3	101.0	102.6	94.6
XI	101.3	99.7	102.2	96.4	101.9	112.4	98.6	100.8	102.6	94.5
XII	101.9	99.0	101.3	96.2	101.3	109.6	98.1	101.2	102.6	94.6
1976 I	103.6	101.5	101.4	97.8	103.2	106.9	94.4	104.1	102.6	94.3
II	104.8	101.5	102.1	98.9	103.9	107.4	95.2	104.3	103.2	94.6
III	104.9	99.4	102.2	98.6	103.6	108.0	95.5	104.4	104.5	96.4
IV	104.9	103.2	102.6	98.9	103.6	108.7	96.1	104.5	104.4	101.7
V	105.8	103.0	103.1	100.4	103.6	108.4	96.9	104.6	104.3	103.3
VI	106.3	104.6	103.2	99.9	103.8	109.0	97.2	104.8	106.3	103.2
VII	106.3	106.7	103.4	99.8	103.5	109.6	98.1	104.8	109.7	105.3
VIII	107.2	107.0	104.0	100.8	106.8	108.1	98.2	105.1	111.1	106.9
IX	106.4	105.3	105.9	102.9	107.6	111.3	98.6	105.7	112.5	107.1
X	107.4	105.1	106.8	103.5	107.7	113.8	98.2	106.0	112.5	107.0
XI	106.9	105.4	106.5	103.1	108.9	112.8	97.2	106.5	112.5	107.5
XII	106.6	106.5	105.0	101.4	108.8	109.7	95.6	107.0	113.2	107.4
1977 I	104.9	108.9	106.7	100.8	111.3	115.1	95.5	107.0	114.4	109.3
II	105.0	113.4	108.5	100.8	111.3	121.0	95.3	110.9	115.0	112.1
III	105.1	115.4	109.8	101.1	113.4	123.6	96.9	111.1	115.3	112.2
IV	107.8	116.9	112.3	103.7	115.6	125.2	100.7	113.2	117.2	113.9
V	106.9	119.7	113.5	104.2	116.7	126.5	103.1	116.1	118.5	114.7
VI	108.5	119.7	113.7	104.5	118.0	126.3	102.6	115.9	119.3	113.9
VII	109.8	120.1	113.4	104.4	118.0	124.7	104.0	115.8	119.4	113.0
VIII	109.7	120.7	114.9	104.9	117.8	129.7	105.2	115.8	124.3	111.9
IX	109.6	121.7	116.2	105.4	118.3	131.8	106.9	117.5	123.6	113.1
X	111.0	121.7	116.2	106.6	118.7	130.4	105.7	117.7	125.3	114.2
XI	112.2	123.5	117.0	106.7	121.0	131.9	107.3	116.3	130.4	115.1
XII	112.2	124.0	117.3	106.9	121.1	132.2	106.7	117.5	131.1	115.8
1978 I	106.7	124.3	118.6	111.5	119.2	133.1	102.9	117.2	131.9	112.6
II	111.7	125.2	121.6	114.1	121.2	136.4	106.4	122.8	133.6	113.5
III	113.7	135.6	121.5	110.7	124.4	137.3	107.3	122.7	136.0	115.4
IV	113.6	135.7	122.0	111.2	124.3	138.6	106.9	123.1	136.3	116.7
V	114.3	136.2	124.2	112.8	125.2	143.6	108.3	123.2	138.9	118.7
VI	114.7	136.4	124.1	113.9	125.7	140.0	108.5	127.6	140.2	120.1
VII	115.1	136.2	122.7	112.3	125.3	137.0	109.0	127.3	141.1	121.1
VIII	112.8	136.3	121.7	113.6	125.2	132.1	107.2	127.5	145.9	124.4
IX	114.1	135.8	121.8	113.2	125.1	133.1	107.5	127.2	145.8	124.6
X	113.0	137.2	121.7	113.5	124.2	133.0	106.5	127.5	146.2	125.3
XI	115.6	136.9	124.3	112.8	124.9	141.9	108.8	128.9	147.3	127.5
XII	115.0	140.0	128.2	111.9	125.7	157.5	107.5	129.1	147.5	128.3
1979 I	115.6	140.5	128.6	114.8	124.5	155.0	109.1	130.3	150.2	131.8
II	115.3	140.8	135.9	116.8	123.0	181.8	106.6	130.2	150.8	134.8
III	118.0	141.7	154.8	120.6	123.7	247.1	107.2	131.9	151.0	134.9
IV	118.2	142.0	151.8	126.0	123.3	227.4	108.1	135.7	151.3	138.6
V	117.5	144.9	155.2	129.2	123.3	235.0	109.9	136.0	156.3	140.5
VI	117.8	145.5	167.1	134.3	124.1	272.4	109.6	136.6	156.6	141.3
VII	117.7	145.5	176.3	136.4	125.8	302.9	110.1	138.3	157.4	141.9

Tuontihintaindeksi (jatk.) — Importprisindex (forts.) — Import price index (cont.)

Vuosi ja kuukausi År och månad Year and month	Tavararyhmät (TOL) — Varugrupper (NI) — Commodity groups (SIC)									
	371	372	38	381	382	383	384	385	39	4 ¹⁾
	Rauta, teräs ja ferrosotiset järn, stål och ferrolegeringar <i>Iron, steel and ferrous alloys</i>	Muut metallit Icke-järmetaller <i>Non-ferrous metals</i>	Metall- ja konepajatuotteet Metall- och verkstadsprodukter <i>Fabricated metal products, machinery and equipment</i>	Metallituotteet Metallvaror <i>Fabricated metal products</i>	Koneet ja laitteet (ei sähkök.) Maskiner och apparater (icke elektr.) <i>Machinery except electrical</i>	Sähkötekniset koneet ja laitteet Elektrotekniska maskiner och apparater <i>Electrical machinery, equipment and supplies</i>	Kulkuneuvot Transportmedel <i>Transport equipment</i>	Muut teollisuustuotteet Andra industriprodukter <i>Miscellaneous manufactured products</i>	Hienomekaniset tuotteet Finnmekaniska produkter <i>Instruments and related products</i>	Sähkö, kaasut, lämpö ja övst El, gas, värme och vatten <i>Electricity, gas, heat water</i>
	(5.6)	(1.5)	(39.4)	(3.7)	(14.1)	(7.7)	(11.7)	(2.3)	(1.0)	(0.5)
1975	100.0	100.0	100.0	100.0	100.0	100.0	100.0	100.0	100.0	
1976	98.8	117.8	108.1	104.4	110.4	104.3	108.7	110.1	106.5	
1977	105.9	140.3	118.8	112.1	121.7	113.2	120.2	123.5	118.5	
1978	112.5	150.6	140.3	131.8	147.0	127.2	142.9	142.8	146.1	
1975 I	103.4	103.8	97.1	97.1	97.4	97.4	96.4	97.8	99.2	
1975 II	102.7	106.1	97.8	99.0	98.0	98.0	97.1	97.9	99.2	
1975 III	102.0	105.1	98.6	99.5	98.9	99.5	97.4	98.3	99.5	
1975 IV	103.9	101.5	99.2	99.7	99.8	99.8	97.8	99.0	99.5	
1975 V	106.5	99.7	99.8	101.5	100.0	99.2	99.6	99.0	99.5	
1975 VI	104.0	96.2	100.1	101.2	100.0	99.4	100.2	99.0	99.6	
1975 VII	99.8	98.7	100.1	100.7	99.3	100.8	100.6	99.5	100.6	
1975 VIII	98.8	97.5	100.6	101.2	99.8	100.7	101.3	99.2	100.3	
1975 IX	97.9	97.7	101.1	100.8	100.5	100.7	102.4	99.4	99.9	
1975 X	93.9	97.4	101.5	100.0	101.7	101.1	102.4	99.8	100.0	
1975 XI	93.5	98.3	101.8	99.2	101.7	101.1	102.4	105.2	101.0	
1975 XII	93.6	98.3	102.5	100.2	102.8	102.4	102.4	105.0	101.8	
1976 I	93.0	99.0	104.6	101.9	107.3	102.7	103.1	106.0	104.2	
1976 II	93.1	100.3	106.2	101.5	107.8	104.3	106.5	107.9	102.8	
1976 III	94.7	102.9	106.1	102.7	107.7	103.4	106.6	107.8	104.9	
1976 IV	97.1	118.4	106.7	103.9	107.5	103.4	108.1	109.2	105.2	
1976 V	98.8	119.7	106.8	105.1	107.6	103.3	108.4	109.1	105.2	
1976 VI	98.4	120.6	107.1	104.1	107.9	104.0	108.6	109.2	106.0	
1976 VII	100.0	124.8	107.0	104.0	108.6	104.0	107.5	110.8	107.1	
1976 VIII	101.1	128.2	109.4	106.6	112.4	104.5	109.5	111.2	107.3	
1976 IX	101.7	127.0	109.9	105.7	113.7	104.8	109.6	111.4	108.6	
1976 X	102.4	124.0	110.4	104.9	113.8	105.4	111.1	110.3	108.5	
1976 XI	103.0	124.1	111.3	105.0	114.0	105.8	113.0	114.1	108.6	
1976 XII	102.8	124.2	112.3	107.3	116.2	106.0	113.0	114.5	109.3	
1977 I	103.2	131.9	112.1	109.3	114.8	108.2	111.4	116.2	111.0	
1977 II	104.8	138.9	113.0	110.4	115.1	108.3	113.7	115.8	111.9	
1977 III	103.8	143.1	113.4	107.3	116.1	108.9	114.4	116.6	112.4	
1977 IV	105.9	143.5	115.3	109.2	117.6	109.8	117.1	120.1	117.2	
1977 V	106.7	144.2	117.1	109.6	118.9	114.7	117.7	123.3	117.2	
1977 VI	106.5	140.9	117.5	110.2	119.6	115.0	117.8	123.4	118.6	
1977 VII	105.5	140.2	118.5	110.3	120.7	114.1	119.9	125.4	119.5	
1977 VIII	105.6	135.0	120.2	113.8	122.5	116.0	121.3	125.9	120.5	
1977 IX	106.0	139.4	122.0	113.6	125.7	114.7	124.0	127.5	122.1	
1977 X	107.1	140.0	123.4	113.9	128.2	114.8	125.3	129.1	122.6	
1977 XI	107.7	142.0	125.2	117.1	129.1	116.0	128.4	127.8	123.2	
1977 XII	107.9	145.0	128.1	120.3	132.4	118.4	131.2	130.7	125.4	
1978 I	103.4	146.4	129.6	120.5	134.1	119.5	133.3	131.0	134.3	
1978 II	105.1	144.6	133.9	125.7	136.9	121.2	139.9	140.6	135.6	
1978 III	107.6	143.6	136.2	126.5	141.2	123.8	140.4	141.1	143.1	
1978 IV	108.4	147.3	136.9	127.0	141.9	124.8	140.9	141.5	143.1	
1978 V	110.6	148.2	137.9	128.8	143.2	126.5	141.1	142.0	143.3	
1978 VI	112.0	149.8	139.8	130.9	144.7	128.6	143.6	142.5	147.2	
1978 VII	113.1	150.7	142.5	132.6	151.2	129.3	143.9	142.5	147.6	
1978 VIII	116.7	152.4	143.9	134.8	152.9	129.5	145.5	143.5	147.6	
1978 IX	116.6	153.9	144.2	134.7	153.6	129.9	145.0	145.4	151.6	
1978 X	117.3	154.5	146.2	139.7	154.0	133.4	146.7	149.1	153.4	
1978 XI	119.6	156.3	145.8	140.0	154.6	129.7	146.9	148.7	153.3	
1978 XII	119.9	159.1	146.3	140.5	155.9	129.6	147.5	146.1	153.4	
1979 I	122.8	164.8	148.0	141.0	158.9	130.7	149.0	146.4	157.1	
1979 II	124.5	172.6	148.7	141.6	160.4	130.6	149.0	147.6	160.3	
1979 III	123.4	177.2	148.8	142.1	161.3	130.6	148.4	146.2	160.6	
1979 IV	127.3	180.3	149.3	142.5	162.2	131.0	148.4	146.2	160.5	
1979 V	128.4	185.1	149.3	143.8	162.3	130.8	148.2	146.2	159.9	
1979 VI	129.3	185.6	150.1	143.5	162.5	130.6	150.8	146.1	163.0	
1979 VII	130.7	183.3	150.6	142.7	162.9	130.2	152.8	145.1	166.1	

1) Indeksilukuja ei julkaista — Indextal publiceras ej — No index numbers are published.

Vientihintaindeksi — Exportprisindex — Export price index

1975 = 100: Ryhmien painot ilmoitettu suluisissa — Gruppvikterna angivna inom parentes — Group weights in parentheses

Vuosi ja kuukausi År och månad Year and month	Kokonaisindeksi Total index (100.0)	Raaka-aineet ja tuotanto- hyödykkeet Råvaror och produktions- föremådenheter Raw materials and producers' goods (62.6)	Kulutusvarat Konsumtionsvaror Consumers' goods (20.6)	Investointitavarat Investeringsvaror Investment goods (16.8)	Tavararyhmät (TOL) — Varugrupper (NI) — Commodity groups (SIC)					
					1 Maa-, metsä- ja kalatalous- tuotteet Jordbruks-, skogsbruks- och fiskeriprodukter Agricultural, forestry and fishing products (1.8)	2 Käymänainetuotteet Malmer och andra mineraaliska ämnen Minerals (0.3)	3 Teollisuustuotteet Industriprodukter Manufactured goods (97.9)	31 Elintarvikkeet, rehut ja tupakka Livsmedel, roder, drycker och tobak Foodstuffs, feeds, beverages and tobacco (3.2)	32 Tekstiilit, vaatteet ja nahkatuotteet Textiler, kläder och lädvaror Textiles, clothes and leather products (9.1)	321 Tekstiilit Textiles (4.0)
1975	100.0	100.0	100.0	100.0	100.0	100.0	100.0	100.0	100.0	100.0
1976	104.8	103.8	105.0	108.7	130.1	87.7	104.4	94.3	106.8	103.2
1977	112.7	110.8	114.4	118.7	145.7	92.3	112.2	96.8	118.6	115.8
1978	119.3	115.6	123.4	128.2	181.1	107.2	118.2	107.5	129.9	125.0
1975 I	100.4	101.8	99.5	95.6	110.3	91.2	100.2	115.2	96.3	98.5
II	101.1	102.7	99.6	96.2	110.6	92.1	101.0	110.0	98.7	99.9
III	100.5	102.0	98.8	96.4	104.5	92.5	100.5	104.7	98.0	99.0
IV	101.2	102.5	99.3	98.1	104.8	79.8	101.2	103.1	97.6	98.1
V	100.0	100.5	97.9	100.4	91.9	83.0	100.2	97.7	97.0	99.3
VI	100.0	100.1	99.0	100.9	92.0	87.1	100.2	93.7	101.0	100.8
VII	99.6	99.1	100.3	100.8	92.4	87.2	99.8	95.0	103.4	102.8
VIII	99.5	98.6	101.2	101.2	92.2	117.6	99.6	97.8	102.1	100.8
IX	99.1	97.9	101.2	101.8	92.2	117.7	99.2	95.7	101.8	100.3
X	99.2	97.9	101.1	102.3	92.0	117.5	99.3	95.0	102.0	100.7
XI	99.7	98.6	101.1	102.6	92.0	117.1	99.8	97.0	101.4	99.9
XII	99.6	98.3	101.1	103.3	125.2	117.4	99.1	95.2	100.9	100.1
1976 I	100.8	99.8	101.8	104.2	135.8	90.6	100.2	96.6	101.6	101.4
II	101.4	100.3	101.7	105.3	135.8	82.0	100.8	95.8	101.1	100.6
III	102.0	100.9	101.9	106.3	135.9	82.0	101.4	96.2	101.0	100.4
IV	103.6	103.0	103.1	106.8	135.9	94.1	103.1	94.9	104.2	100.6
V	103.6	102.6	103.6	107.9	123.6	82.5	103.3	96.4	104.8	101.1
VI	104.1	102.9	104.6	108.7	123.7	89.1	103.8	94.3	105.6	100.1
VII	105.0	103.7	106.5	108.9	123.7	85.8	104.8	96.9	109.3	102.6
VIII	106.4	105.2	107.8	109.8	123.7	89.1	106.1	95.3	110.4	105.4
IX	107.0	106.0	107.7	110.6	123.7	85.7	106.8	93.3	111.0	105.9
X	107.5	106.5	108.0	111.4	123.7	90.4	107.3	92.3	112.1	107.5
XI	107.5	106.6	106.9	112.0	123.4	100.8	107.3	90.3	110.8	106.8
XII	108.1	107.5	106.6	112.5	152.7	80.0	107.4	89.8	109.0	106.7
1977 I	110.5	109.8	108.8	115.3	172.8	83.3	109.4	89.9	110.8	108.9
II	110.5	109.4	109.9	115.5	172.7	83.1	109.4	90.9	113.5	110.4
III	110.6	109.1	111.6	115.7	159.1	83.1	109.8	95.6	114.7	109.3
IV	112.7	112.3	107.4	116.6	160.0	96.8	111.8	95.7	112.7	110.1
V	113.0	112.8	110.3	117.4	129.0	96.1	112.8	95.8	112.1	110.7
VI	113.4	112.2	112.3	119.5	129.1	93.7	113.2	96.5	115.5	110.7
VII	113.3	111.4	114.1	120.1	129.0	92.9	113.1	94.7	120.2	117.5
VIII	113.9	111.5	117.3	119.8	129.4	90.0	113.7	95.5	124.1	121.7
IX	114.2	111.5	118.3	120.6	129.6	95.1	114.0	98.9	125.0	122.6
X	113.3	109.5	119.9	121.3	129.6	93.6	113.1	102.5	125.7	122.1
XI	113.5	109.8	120.2	121.3	130.9	101.7	113.3	102.7	126.4	125.3
XII	113.4	109.9	118.7	121.9	177.6	98.9	112.3	103.2	122.8	120.1
1978 I	114.5	110.1	119.7	124.3	175.3	109.4	113.4	106.1	123.7	121.8
II	115.4	111.3	119.9	125.2	176.2	109.4	114.3	105.7	124.1	122.7
III	116.8	113.6	119.2	125.8	173.3	106.9	115.8	105.4	124.2	124.3
IV	117.4	113.7	121.4	126.5	173.3	111.3	116.4	108.6	127.0	123.3
V	118.1	114.4	122.1	127.2	173.6	115.3	117.1	110.0	129.0	125.8
VI	118.6	114.8	122.9	127.7	174.9	111.4	117.6	109.8	129.5	124.8
VII	120.0	115.9	125.6	128.6	174.9	103.7	119.1	108.0	136.4	127.5
VIII	121.4	118.0	126.0	128.4	174.2	103.7	120.5	108.9	134.2	129.8
IX	121.4	117.5	126.5	129.4	174.2	103.7	120.4	108.8	134.0	128.7
X	121.4	117.4	125.9	130.8	174.4	103.7	120.5	108.7	133.8	128.1
XI	122.5	119.1	125.6	131.4	174.6	103.0	121.6	105.8	131.0	119.5
XII	124.0	121.2	125.7	132.5	254.2	105.1	121.7	104.5	131.3	124.2
1979 I	126.7	124.4	128.1	133.7	269.9	108.7	124.2	102.5	135.4	128.6
II	128.0	125.8	128.9	135.1	269.9	108.7	125.5	104.1	136.7	130.4
III	129.2	127.5	129.5	135.5	265.7	108.7	126.8	104.1	138.4	131.3
IV	131.3	130.2	130.3	136.6	265.7	111.3	128.9	103.9	139.2	132.1
V	132.0	131.1	130.5	137.0	265.7	111.3	129.6	104.3	138.6	128.4
VI	132.8	132.2	130.3	138.1	265.7	112.4	130.5	104.4	138.5	129.2
VII	133.5	132.9	131.6	138.4	265.6	110.4	131.2	104.6	140.4	129.5

Vientihintaindeksi (jatk.) — Exportprisindex (forts.) — Export price index (cont.)

Vuosi ja kuukausi År och månad Year and month	Tavararyhmät (TOL) — Varugrupper (NI) — Commodity groups (SIC)									
	322	33	33111	33119	34	34111	34112	35	3511	3513
	Vaatteet Kläder Clothes (4.0)	Puutavarat, -teokset ja kalusteet trävaror och inredning Lumber, wood products, furniture and fixtures (10.8)	Sahatut ja höylättyt puutavarat Sägade och hyvlade trävaror Sawn and planed wood products (6.7)	Puulevyt Träskivor Wooden boards (2.8)	Paperi- ja graafisen teollisuuden tuotteet Massa, paper och grafiska produkter Pulp, paper, prints and published products (35.7)	Selluloosat Cellulosa Pulp (6.9)	Paperit ja kartongit Papper och kartong Paper and paperboard (22.1)	Kemialliset, ölv-, kumi-, ja muovituotteet Kemiska, petroleum-, gummi och plastprodukt. Chemical, petroleum, rubber and plastic products (5.4)	Teollisuuskemikaalit Industrikemikalier Basic industrial chemicals (1.7)	Tekokuidut, -kumit ja muovianeeet Konstfibrer, syntetiskt gummi och plaster Synthetic fibres, rubber and plastic materials (1.5)
1975	100.0	100.0	100.0	100.0	100.0	100.0	100.0	100.0	100.0	100.0
1976	110.4	122.7	129.9	114.2	96.2	96.7	94.9	102.3	94.0	101.2
1977	121.4	133.1	137.7	129.5	102.4	91.1	104.0	109.4	95.7	105.6
1978	133.5	136.5	139.2	131.6	105.6	79.9	111.4	113.8	94.6	111.0
1975 I	93.7	106.0	109.9	103.0	100.4	96.3	101.4	102.1	108.2	109.2
II	97.4	105.8	110.2	101.4	101.8	96.3	104.5	102.3	107.5	109.9
III	97.2	103.0	106.9	98.5	102.4	96.3	104.6	101.9	107.7	109.2
IV	96.5	106.7	107.9	105.7	103.1	101.9	103.6	101.2	106.7	103.8
V	94.1	102.2	103.0	100.1	101.3	101.9	100.4	99.4	101.5	101.8
VI	101.4	100.0	98.6	102.1	101.0	101.9	99.6	100.6	99.2	100.5
VII	104.7	97.4	95.4	100.6	100.7	101.1	101.1	100.1	97.5	100.4
VIII	103.8	96.4	93.3	101.1	98.3	101.1	97.9	100.2	97.9	95.3
IX	103.5	93.5	90.8	96.2	98.1	101.1	97.3	99.9	97.2	93.7
X	103.2	93.4	89.7	97.9	98.1	100.7	97.8	99.2	92.8	95.6
XI	103.0	96.8	95.5	97.0	98.3	100.7	97.8	98.6	92.5	94.2
XII	101.5	98.9	99.2	96.4	96.4	100.7	94.2	94.5	92.2	86.5
1976 I	101.4	104.5	108.9	98.6	95.2	98.7	92.8	99.4	92.3	102.8
II	100.9	106.9	112.4	100.3	95.6	98.7	94.2	99.3	92.9	100.5
III	101.1	108.3	114.2	101.2	95.9	98.7	94.5	100.2	92.3	100.7
IV	107.0	113.5	118.3	111.2	98.2	96.3	99.0	100.6	93.9	101.7
V	108.0	121.0	131.5	107.1	95.4	96.3	94.4	101.1	93.4	97.6
VI	110.2	123.9	131.8	111.4	94.7	96.3	93.3	103.3	93.8	100.3
VII	116.3	126.9	135.0	115.5	95.2	96.8	92.7	103.3	90.9	99.8
VIII	116.5	128.7	135.0	122.2	96.4	96.8	95.0	104.7	95.9	101.7
IX	117.1	133.3	142.3	121.8	97.1	96.8	95.9	103.8	95.9	103.4
X	118.2	135.0	142.4	127.6	96.7	95.2	95.7	103.8	95.0	103.9
XI	116.0	136.4	145.2	126.2	96.5	95.2	95.4	104.4	95.2	102.7
XII	112.0	134.5	141.6	127.5	97.7	95.2	96.4	103.7	96.3	98.8
1977 I	112.5	135.1	142.8	126.9	99.8	94.3	100.2	106.2	96.2	103.5
II	117.1	132.0	136.1	130.9	99.8	94.3	100.8	106.3	96.5	102.7
III	120.9	132.1	137.6	127.4	99.7	94.3	100.6	107.3	94.6	104.8
IV	113.7	137.4	142.4	136.2	102.8	95.7	103.1	110.1	97.4	106.6
V	111.6	138.0	142.1	138.9	104.3	95.7	104.8	111.1	97.9	107.5
VI	119.1	135.4	141.2	130.9	104.6	95.7	105.3	109.7	95.2	105.9
VII	123.1	133.6	140.2	126.1	103.6	90.9	105.6	111.1	95.8	104.8
VIII	127.6	135.2	141.1	130.2	103.0	90.9	104.2	112.0	94.5	110.6
IX	127.8	131.0	134.8	128.9	104.2	90.9	106.1	111.1	95.7	108.4
X	130.2	129.5	132.7	124.2	102.6	83.7	106.9	109.4	95.0	104.9
XI	128.0	128.8	130.8	125.6	103.0	83.7	107.2	110.0	94.9	105.9
XII	125.6	129.0	130.2	127.7	100.8	83.7	103.8	108.7	94.7	101.8
1978 I	124.4	127.6	129.1	123.0	102.7	76.4	108.5	107.7	87.6	104.6
II	122.9	128.9	128.6	128.4	103.6	76.4	109.4	108.8	89.9	104.9
III	121.6	134.6	136.4	131.2	105.6	76.4	112.9	105.7	89.5	112.5
IV	128.6	134.1	137.0	127.3	105.0	78.0	111.1	111.2	93.5	110.8
V	130.7	135.1	138.6	127.3	104.9	78.0	111.2	113.2	95.1	112.1
VI	132.6	136.9	138.6	134.7	104.4	78.0	109.9	115.6	96.1	114.5
VII	145.7	136.8	139.7	131.4	106.3	82.5	111.7	114.2	99.3	110.4
VIII	138.8	138.5	141.5	133.9	107.7	82.5	113.8	117.5	96.5	112.3
IX	138.8	139.1	142.3	133.7	106.5	82.5	111.9	116.8	97.6	110.6
X	138.7	139.5	142.8	133.9	106.1	82.5	111.3	115.3	95.3	108.5
XI	142.0	143.0	146.3	138.0	107.9	82.5	113.9	119.4	94.1	115.8
XII	137.2	144.5	149.2	136.7	106.5	82.5	111.2	120.3	100.7	114.9
1979 I	141.8	145.7	150.5	139.6	109.2	86.4	114.9	122.9	96.9	121.6
II	144.0	147.1	152.3	139.8	110.6	86.4	116.6	124.4	97.6	124.3
III	147.0	148.9	155.2	140.0	111.4	86.4	117.7	127.8	101.0	133.3
IV	148.0	153.6	160.5	143.2	114.6	99.9	118.4	129.7	101.3	138.4
V	150.1	153.8	161.3	142.7	116.0	99.9	119.8	129.4	102.3	142.4
VI	149.1	155.5	163.3	144.7	116.5	99.9	120.4	133.9	102.2	142.7
VII	151.9	157.4	165.8	145.7	116.3	99.8	120.1	135.0	103.8	143.3

Vientihintaindeksi (jatk.) — Exportprisindex (forts.) — Export price index (cont.)

Vuosi ja kuukausi År och månad Year and month	Tavararyhmät (TOL) — Varugrupper (NI) — Commodity groups (SIC)									
	36	37	371	372	38	381	382	383	384	39
	Savi, lasi, ja kivi- tuotteet Ler-, glas- och stenprodukter Non-metallic mineral products (0.8)	Metallit Metaller Basic metals (6.0)	Rauta, teräs ja ferrosotokset Järn, stål och ferrolegeringar Iron, steel and ferrous alloys (3.0)	Muut metallit Icke-järnmetaller Non-ferrous metals (3.0)	Metalli- ja konseptituotteet Metall- och verksämsprodukter Fabricated metal products, machinery and equipment (26.2)	Metallituotteet Metallvaror Fabricated metal products (3.2)	Koneet ja laitteet (ei sähkök.) Maskiner och apparater (icke elektr.) Machinery except electrical (7.2)	Sähkötekniiset koneet ja laitteet Elektrotekniska mas- kiner och apparater Electrical machinery, equipment and supplies (4.3)	Kulkuneuvot Transportmedel Transport equipment (11.0)	Muut teollisuustuotteet Andra industriprodukter Miscellaneous manu- factured products (0.7)
1975	100.0	100.0	100.0	100.0	100.0	100.0	100.0	100.0	100.0	100.0
1976	112.9	101.7	98.2	105.1	108.8	109.0	111.5	104.0	109.2	113.6
1977	128.9	104.5	99.1	109.8	117.9	116.0	123.0	109.4	119.3	124.5
1978	144.2	110.3	105.3	115.2	126.8	125.3	130.3	116.2	129.8	122.7
1975 I	98.2	102.5	104.0	101.1	96.3	97.6	94.7	98.6	96.0	98.3
1975 II	98.2	102.6	102.9	102.2	97.0	97.1	95.1	99.7	97.0	99.1
1975 III	99.2	99.8	100.0	99.6	97.2	97.8	95.4	99.3	97.0	99.2
1975 IV	99.4	98.3	96.9	99.9	98.3	97.1	96.7	100.2	98.7	99.3
1975 V	99.7	99.8	99.5	100.2	99.6	98.1	100.5	100.0	99.3	99.3
1975 VI	99.7	98.6	100.6	96.7	100.0	98.5	101.0	100.0	99.7	99.2
1975 VII	99.4	95.9	93.7	98.1	99.7	98.2	101.2	100.0	99.1	99.1
1975 VIII	99.0	100.9	102.2	99.7	101.5	102.5	102.5	100.0	101.2	99.0
1975 IX	101.4	100.0	100.6	99.4	102.0	102.7	102.9	100.3	102.0	101.8
1975 X	101.8	101.2	101.9	100.6	102.3	103.0	103.1	100.2	102.5	101.4
1975 XI	101.7	101.0	100.7	101.2	102.7	103.6	103.3	100.2	103.1	101.8
1975 XII	102.4	99.3	97.2	101.4	103.3	103.7	104.2	101.2	103.6	102.5
1976 I	109.3	98.7	95.2	102.1	105.2	104.0	108.2	102.7	104.8	113.1
1976 II	111.5	98.2	92.7	103.5	106.1	106.1	108.4	102.7	106.2	113.4
1976 III	111.6	100.2	97.5	102.8	106.7	106.5	108.6	102.8	107.5	113.6
1976 IV	111.5	97.7	91.5	103.6	107.1	106.7	109.4	103.0	107.7	113.7
1976 V	111.6	100.5	98.2	102.7	107.8	108.5	109.9	102.7	108.6	114.1
1976 VI	111.9	101.7	97.3	106.0	108.5	108.9	110.4	104.0	109.4	114.2
1976 VII	111.9	101.8	98.0	105.6	108.5	108.9	111.3	104.5	108.7	114.0
1976 VIII	112.2	105.1	104.1	106.1	110.0	110.4	113.6	104.6	110.1	113.9
1976 IX	114.4	101.6	98.2	104.8	110.7	111.4	114.0	105.4	110.8	114.1
1976 X	114.8	105.5	103.6	107.4	111.2	111.5	114.4	105.6	111.7	114.1
1976 XI	114.8	104.9	102.2	107.5	111.5	112.4	114.5	105.1	112.2	112.7
1976 XII	117.8	104.9	100.5	109.1	111.8	112.8	115.4	105.3	112.3	112.7
1977 I	124.2	106.6	104.6	108.5	114.5	113.4	119.5	106.8	115.1	122.2
1977 II	125.5	105.9	103.2	108.5	114.6	113.8	119.6	106.8	115.3	121.5
1977 III	125.5	106.0	103.3	108.6	114.9	114.8	119.7	107.2	115.4	121.4
1977 IV	126.3	106.8	98.6	114.7	116.0	115.8	121.6	107.8	116.3	124.8
1977 V	129.9	108.7	102.2	115.1	116.7	116.7	122.3	109.1	116.7	125.6
1977 VI	129.5	106.8	99.4	114.0	118.1	116.7	123.0	110.7	119.0	125.5
1977 VII	129.5	105.7	98.9	112.2	118.6	116.4	123.2	110.8	119.9	125.5
1977 VIII	129.4	104.8	100.0	109.4	119.6	117.1	124.8	110.8	121.1	125.6
1977 IX	130.9	105.7	101.1	110.3	119.9	116.3	124.5	109.9	122.7	125.8
1977 X	131.8	98.5	89.7	106.9	120.7	117.6	125.7	110.5	123.2	125.7
1977 XI	132.7	98.6	92.9	104.1	120.6	116.9	125.8	110.5	123.1	125.3
1977 XII	132.0	100.0	95.0	104.7	121.0	117.1	126.0	112.0	123.3	125.0
1978 I	140.2	97.0	93.4	101.9	122.8	119.9	127.2	114.0	124.7	125.6
1978 II	142.3	99.6	94.4	104.6	124.0	123.4	128.0	115.2	125.4	125.6
1978 III	144.4	101.5	96.7	106.3	124.5	124.5	128.2	115.5	126.0	121.1
1978 IV	144.2	103.3	100.8	105.6	125.0	124.9	128.6	115.8	126.8	120.9
1978 V	144.9	104.3	101.1	107.5	125.8	125.7	129.9	115.8	127.6	122.2
1978 VI	145.5	107.8	103.4	112.1	126.1	125.2	130.5	116.6	127.8	121.4
1978 VII	144.9	110.4	107.0	113.8	126.6	125.2	130.9	116.6	128.8	121.4
1978 VIII	144.5	116.2	113.7	118.7	127.9	126.0	131.2	116.7	131.3	120.1
1978 IX	144.9	119.5	111.9	126.9	128.6	126.4	131.3	116.7	132.8	122.7
1978 X	144.0	119.8	112.2	127.2	129.6	126.8	132.4	117.0	134.2	122.7
1978 XI	144.2	120.8	114.2	127.3	129.9	126.9	132.2	117.1	135.2	123.9
1978 XII	145.7	122.7	114.9	130.4	131.1	128.2	133.2	117.5	136.6	124.7
1979 I	148.2	127.2	121.9	132.4	133.1	130.6	134.7	117.7	139.4	124.6
1979 II	148.7	128.7	117.0	140.0	134.2	132.5	135.5	117.8	140.9	125.3
1979 III	148.7	132.4	121.3	143.1	135.0	133.0	136.5	117.6	141.9	134.5
1979 IV	149.2	132.0	120.2	143.3	135.8	133.9	136.6	117.6	143.6	134.5
1979 V	148.9	132.2	117.4	146.5	136.7	134.4	137.3	121.4	143.7	136.7
1979 VI	148.4	133.0	117.1	148.2	137.4	134.5	138.4	121.3	144.6	136.4
1979 VII	150.9	136.2	120.9	151.1	137.9	135.2	138.3	121.3	145.6	136.4

Suomen valtion uusinta tilastoa sarjoittain — Finska statens nyaste statistik enligt serier
Most recent Statistics of Finland by series, published by the State

A. Yleiset tilastojulkaisut — Allmänna statistiska publikationer — General statistical publications

Tilastokatsauksia — Statistiska översikter — *Bulletin of statistics* (à 10,— vsk. — årg. 80,—).

Suomen tilastollinen vuosikirja 1977 — Statistisk årsbok för Finland 1977 — *Statistical yearbook of Finland 1977.* ¹⁾

B. Suomen virallinen tilasto (SVT) — Finlands officiella statistik (FOS) — Official statistics of Finland (OSF)

- I A: 98. Ulkomaankauppa. Vuosijulkaisu 1978. Osa I — Utrikeshandel. Årspanikation 1977. Del I — *Foreign trade 1977. Volume I.* (I 90,—) (II 25,—)
- I A: Ulkomaankauppa. Kuukausijulkaisu, kesäkuu 1979 — Utrikeshandel. Månadspanikation, juni 1979 — *Foreign trade. Monthly bulletin, June 1979.* (à 10,—, vsk. — årg. 80,—)
- I B: 60 a. Merenkulku. Kauppalaivasto 1977 — Sjöfart. Handelsflottan 1977 — *Navigation. Merchant fleet 1977* (28,—)
- I B: 60 b. Merenkulku. Meriliikenne Suomen ja ulkomaiden välillä 1977 — Sjöfart. Sjöfarten mellan Finland och utlandet 1977 — *Navigation. Shipping between Finland and foreign countries 1977.* (35,—)
- I B: 62 b. Merenkulku-tilastoa. Kuukausijulkaisu, huhtikuu 1979 — Sjöfartsstatistik. Månadspanikation, april 1979 — *Navigation statistics, Monthly bulletin, April 1979.*
- III: 66—68. Maatalous. Yleinen maatalouslaskenta 1969. Osat I—III — Lanthushållning. Allmänna lantbrukräkningen 1969. Del I—III — *Agriculture. Census of agriculture 1969. Vol. I—III.* (à 12,—)
- III: 76. Maatalous. Maatalouden vuositilasto 1977 — Lanthushållning. Lantbrukets årsstatistik 1977 — *Agriculture. Annual statistics of agriculture 1977.* (22,—)
- IV B: 42. Tulo- ja varallisuustilasto 1976 — Inkomst- och förmögenhetsstatistik 1976 — *Statistics of income and property 1976.* (19,—)
- VI A: 134. Kuolleisuus- ja eloonjäämistauluja 1966—1970 — Dödlighets- och livslängdstabeller 1966—1970 — *Life tables 1966—1970.* (7,—)
- VI A: 138. Väestömuutokset 1975 — Befolkningsrörelsen 1975 — *Vital statistics 1975.* (19,—)
- VI A: 139. Katsaus väestömuutoksiin vuosina 1961—1975 — Översikt av befolkningsrörelsen åren 1961—1975 — *Review of vital statistics in the years 1961—1975.* (15,—)
- VI A: 141. Väestö. Väestörakenne ja väestömuutokset 1977. Osa I (Koko maa ja läänit), osa II (Kunnittain) — Befolkning. Befolkningens sammansättning och befolkningsrörelsen 1977. Del I (Hela riket och länen), del II (Kommunvis) — *Population. Structure of Population and Vital Statistics 1977. Volume I (Whole country and provinces), volume II (By communes)* (I 14,—), (II 19,—)
- VI B: 131. Kuolemansyyt 1975 — Dödsorsaker 1975 — *Causes of death in Finland 1975.* (22,—)
- VI C: 104. Väestölaskenta 1970 ²⁾: I Yleiset demografiset tiedot; II A—B Elinkeino ja ammattiasema; III Työpaikan sijainti; IV Taajamat; V Asuntokanta; VI Ruokakuntien rakenne; VII A—B Koulutus; VIII Perheet; IX Ammatti ja sosiaaliasema; X Rakennuskanta, liike- yms. huoneistot; XI Työvoima ja toimeentulon lähde; XII Kesämökkit; XIII Tulot ammatin, koulutuksen ym. mukaan; XIV Ruokakuntien asunto-olot; XV Tutkimus lasten lukumäärästä; XVI Tilastokartat; XVII A Ruotsinkielinen väestö, B Mustalaiset, C Saamelaiset; XVIII Väestöpyramidit; XIX Taululuettelot — *Folkkräkning 1970: I Allmänna demografiska uppgifter; II A—B Näringsgren och yrkesställning; III Arbetsplatsens belägenhet; IV Tätorter; V Bostadsbeståndet; VI Hushållens struktur; VII A—B Utbildning; VIII Familjer; IX Yrke och socialställning; X Byggnadsbeståndet, affärs- o.a. dyl. lokaler; XI Arbetskraft och inkomstkälla; XII Sommarstugor; XIII Inkomster efter yrke, utbildning osv.; XIV Hushållens bostadsförhållanden; XV Undersökning angående barnantal; XVI Statistikkartor; XVII A Den svenskspråkiga befolkningen, B Zigenarna, C Samebefolkningen; XVIII Befolkningspyramider; XIX Tabellförteckningar — Population census 1970: I General demographic data; II A—B Industry and industrial status; III Place of work; IV Localities; V Housing; VI Structure of households; VII A—B Education; VIII Families; IX Occupation and social position; X Buildings, premises in commercial use etc.; XI Labour force of livelihood; XII Summer cottages; XIII Incomes by occupation, education etc.; XIV Housing conditions of households; XV Fertility study; XVI Statistical maps; XVII A Swedish-speaking population, B Gypsies, C Lappish population XVIII Population pyramids; XIX List of tables.*
- VI C: 105. Asunto- ja elinkeinotutkimus 1975: I Ammatti ja elinkeino. Osat A ja B; II Asunnot ja asuminen; III Ruokakunnat ja perheet; V Tulot; VI Alueittaiset taulut; VII Asiahakemisto — Bostads- ja näringsutredningen 1975: I Yrke och näringsgren. Del. A och B; II Bostäder och bostadsförhållanden; III Hushåll och familjer; VI Regionala tabeller; VII Sakregister — *Population and Housing Census 1975: I Occupation and industry; II Housing and Housing Conditions; III Households and families; VI Regional tables; VII Tabulation Programme.* (I A 60,—) (I B 70,—) (II 60,—) (III 40,—) (V 60,—) (VI 15,—) (VII 25,—)
- VII B: 87. Postipankin hallituksen kertomus vuodelta 1976 — Postbanksstyrelsens berättelse för år 1976
- VII C (= A, C, E): 67. Pankit 1976 — Bankerna 1976 — *The Banks 1976.* (15,—)
- VII D: 00. Vuodesta 1974 tilasto on siirretty sarjaan Tilastotiedotus RT — Fr.o.m. 1974 har statistiken överförts till serien Statistisk rapport RT — *From 1974 the statistics have been transferred to the Series Statistical Reports RT.*
- X: A 100. Yleissivistävät oppilaitokset lukuvuosi 1977/78 — Allmänbildande läroanstalter, läsåret 1977/78 — *General, education; school year 1977/78.* (16,—)
- X: B 100. Ammatilliset oppilaitokset 1977 — Yrkesutbildningsanstalterna 1977 — *Vocational education 1977.* (16,—)
- XI: 74. Terveystilasto 1978: Lääkintöhallituksen vuosikirja 1971—1977 — Hälsovård 1978: Medicinalstyrelsens årsbok 1971—1977 — *Health services 1978: Yearbook of National Board of Health 1971—1977.* (45,—)
- XIII: 93. Posti- ja lennätinlaitos 1977 — Post- och telegrafverket 1977 — *Post and Telegraph Office 1977.*
- XIV A: 74. Maanmittaus. Maanmittaushallituksen kertomus 1976 — Lantmäteriet. Lantmäteristyrelsens berättelse 1976 — *Land surveying. Report for the period 1976.*
- XIV A: 76. Maanmittaus 1978: Maanmittaushallituksen vuositilastot — Lantmäteriet 1978: Lantmäteristyrelsens årsstatistik — *Land surveying 1978: year statistics of the National Board of Survey.*
- XVII A: 10. Metsätilastollinen vuosikirja 1977/1978 — Skogsstatistisk årsbok 1977/1978 — *Yearbook of forest statistics 1977/1978.* (20,—)
- XVIII A: 97. Teollisuustilasto 1976. Osat I—III — Industristatistik 1976. Del. I—III — *Industrial statistics of Finland 1976. Volume I—III.* (I 55,—) (III 15,—)

¹⁾ 60,— ²⁾ à 12,— ³⁾ 16,—

- XVIII C: 17. Talonrakennustilasto 1977 — Husbyggnadsstatistik 1977 — *House construction statistics 1977*. (15,—)
- XVIII A: 98. Teollisuustilasto 1977. Osa III — Industristatistik 1977 Del III — *Industrial statistics of Finland 1977. Volume III*. (15,—)
- XVIII D: 12. Asuntotuotanto 1977 — Bostadsproduktionen 1977 — *Production of dwellings 1977*.
- XIX: 93. Tie- ja vesirakennukset 1977 — Väg- och vattenbyggnaderna 1977 — *Road and waterway construction 1977*.
- XX: 95. Rautatietilasto 1977 — Järnvägsstatistik 1977 — *Railway Statistics in 1977*. (48,—)
- XXI A: 25. Huoltoapu 1976 — Socialhjälp 1976 — *Social assistance 1976*. (22,—)
- XXI A: 23. Sosiaalihuollon henkilökunta 1974 — Socialvårdens personal 1974 — *Staff of Social Welfare 1974*.
- XXI A: 24. Kodinhoitoapu 1976 — Hemvårdshjälp 1976 — *Home help 1976*. (16,—)
- XXI B: 18. Sosiaalihuoltotilaston vuosikirja 1976 — Socialvårdsstatistisk årsbok 1976 — *Statistical yearbook of social welfare 1976*. (32,—)
- XXII A: 83. Vakuutusyhtiöt 1977 — Försäkringsbolagen 1977 — *The insurance companies 1977*. (85,—)
- XXIII B: 112. Rikollisuus. Tuomioistuinten tutkimat rikokset 1976 — Brottslighet. Vid domstolar rannsade brott 1976 — *Criminality. Criminal cases tried by the courts 1976*. (18,—)
- XXIII A: 114. Rikollisuus. Poliisin tietoon tullut rikollisuus 1977 — Brottslighet. Brottslighet som kommit till polisens kännedom 1977 — *Criminality. Criminality known to the police 1977*.
- XXIII C: 95. Tuomioistuinten toiminta vuonna 1977 — Domstolarnas verksamhet år 1977 — *Function of courts 1977*. (18,—)
- XXVI A: 29. Työtapaturmat 1977 — Olycksfall i arbete 1977 — *Industrial accidents 1977*. (19,—)
- XXIX A: 33. Kansanedustajain vaalit 1975 — Riksdagsmannavalen 1975 — *Parliamentary elections 1975*. (16,—)
- XXIX A: 34. Tasavallan presidentin valitsijamiesten vaalit 1978 — Val av elektoror för valet av republikens president 1978 — *Élections of presidential electors 1978*. (16,—)
- XXIX B: 5. Kunnallisvaalit 1976 — Kommunalvalen 1976 — *Municipal elections 1976*. (18,—)
- XXXII: 49. Kuntien talous 1976 — Kommunernas ekonomi 1976 — *Economy of the communes 1976*. (15,—)
- XXXII: 37. Sosiaalisten kerrostumien määrälliset vahvuudet — De sociala skiktens kvantitativa numerärer — *Quantitative analyses of social strata in Finland*. (16,—)
- XXXII: 38. Työtapaturmat, työntekijän ominaisuudet ja tapaturmien sattumisajankohta — *Industrial accidents in Finland, the characteristics of the injured persons and the moment of the accident*. (21,—)
- XXXII: 39. Merenkulkijoiden työtapaturmat vuosina 1970—1972 — Olycksfall i arbete som drabbat sjöfarare åren 1970—1972. (25,—)
- XXXII: 40. Vanhusten huoltokustannuksiin vaikuttavista tekijöistä — *Cost factors in welfare for the aged*. (20,—)
- XXXII: 41. Äärimmäisen ahtaasti asuvat ruokakunnat Suomessa vuonna 1970 — *Extremely crowded households in Finland 1970*. (14,—)
- XXXII: 42. Kuolemantapaukset työ- ja matkatapaturmissa vuonna 1972 — *Fatal accidents at work and coming to and from work in 1972*. (15,—)
- XXXII: 43. Terveystieteiden tavoitteet ja painopisteet — eräiden maiden terveystieteiden suunnitelmien tarkastelua — *Aims and emphases in health care revealed by an examination of various countries' health policy programmes*. (20,—)
- XXXII: 44. Ikä ongelmana työelämässä — *Age as problem in workinglife*. (16,—)
- XXXII: 45. Kotiapulaiset ja heidän työnantajansa — *Domestic servants and their employers*. (26,—)
- XXXII: 46. Imeväiskuoolleisuuteen vaikuttavat sosiaaliset ja taloudelliset tekijät Suomessa v. 1910—1971 — *Social and economic factors influencing infant mortality in Finland between 1910 and 1971*. (21,—)
- XXXII: 47. Eri ikäisten teollisuuden työntekijäin palkkaus ja ylityöt. (21,—)
- XXXII: 48. Sosiaaliturvan kehitys Suomessa 1950—1974. (21,—)
- XXXII: 49. Sosiaalimenot vuonna 1974 sekä ennakkotiedot vuodelle 1975 — Socialutgifterna år 1974 samt förhandsuppgifter om 1975 års socialutgifter — *Social expenditure in 1974 and preliminary data for 1975*.
- XXXII: 50. Eri ikäisten teollisuuden työntekijäin koulutus — *The training of industrial workers belonging to various age categories*. (21,—)
- XXXII: 51. Sosiaalisten tulonsiirtojen kohtaanto. (18,—)
- XXXII: 52. Eri ikäisten teollisuuden työntekijäin työpaikkaliikkuvuus, poissaolot ja työttömyys. (24,—)
- XXXII: 53. Sosiaalimenot vuonna 1975 sekä ennakkotiedot vuodelle 1976 — Socialutgifter år 1975 samt förhandsuppgifter om 1976 års socialutgifter — *Social expenditure in 1975 and preliminary data for 1976*. (24,—)
- XXXII: 54. Huostaanotto — *Taking in custody*. (29,—)
- XXXII: 55. Teollisuuden työntekijäin työ- ja elinolosuhteet — *Working and living conditions of industrial workers*. (18,—)
- XXXII: 56. Sosiaaliturvan kehitys Suomessa 1950—1977 — *The development of social security in Finland from 1950 to 1977*. (18,—)
- XXXII: 57. Sosiaalimenot vuonna 1976 sekä ennakkotiedot vuodelle 1977 — Socialutgifterna år 1976 samt förhandsuppgifter om 1977 års socialutgifter — *Social expenditure in 1976 and preliminary data for 1977*. (16,—)
- XXXIV: 48. Eläinlääkintölaitos 1977 — Veterinärväsendet 1977 — *Veterinary service 1977*.
- XXXVI: 20. Liikennetilastollinen vuosikirja 1978 — Samfärdselstatistisk årsbok 1978 — *Yearbook of transport statistics 1978*. (28,—)
- XXXVII: 5. Korkeakoulut 1970/71 — Högskolorna 1970/71 — *Higher education 1970/71*. (20,—)
- XXXVIII: 3. Tutkimustoiminta 1975 — Forskningsverksamheten 1975 — *Research activity 1975*. (9,—)
- XXXIX: 4. Maatilatalous: maatilatalouden yritysten ja tulotilasto 1976 — Gårdsbruk: gårdsbrukets företags- och inkomststatistik 1976 — *Farm economy: enterprise and income statistics of farm economy 1976*. (28,—)
- XL: 2. Työvoimatiedustelu 1977 — Arbetskraftsenkäten 1977 — *Labour force survey 1977*. (16,—)

Tilastokeskuksen julkaisusarjat — Statistikcentralens publikationsserier

The series of publications of the Central Statistical Office of Finland

1. Tiedotussarjat — Rapportserierna — Report Series

Vuositainen luettelo Tilastokatsauksissa (myös eripainoksena) 1969: 2, 1970: 1, 1971: 1, 1972: 1, 1973: 1, 1974: 1, 1975: 1 — Årskatalog i Statistiska översikter (även särtryck) 1969: 2, 1970: 1, 1971: 1, 1972: 1, 1973: 1, 1974: 1, 1975: 1 — *Annual register in the Bulletin of Statistics (also reprint) 1969; 2, 1970; 1, 1971; 1, 1972; 1, 1973; 1, 1974; 1, 1975; 1*.

Tilastotiedotus — Statistisk rapport — Statistical Reports:

- VÄ Väestötilasto — Befolkningsstatistik — *Population Statistics*
 VL Vuoden 1970 väestölaskennan tiedot — Uppgifter om folkräkning år 1970 — *Data on 1970 Population Census*
 OI Oikeus- ja vaalitulasto — Rätts- och valstatistik — *Judicial and Election Statistics*
 TY Työvoimatilasto — Arbetskraftsstatistik — *Labour Force statistics*
 KO Koulutus- ja tutkimustilasto — Utbildnings- och forskningsstatistik — *Educational and Research Statistics*
 KT Kansantalouden tilinpito — Nationalräkenskaper — *National Accounting*
 TE Teollisuustilasto — Industristatistik — *Industrial Statistics*
 RA Rakennustilasto — Byggnadsstatistik — *Construction Statistics*
 KA Kauppatilasto — Handelsstatistik — *Trade Statistics*
 LI Liikennetilasto — Samfärdselstatistik — *Transport Statistics*
 RT Rahoitustilastot — Finansieringsstatistik — *Financial Statistics*
 YR Yritystilasto — Företagsstatistik — *Enterprise Statistics*
 PA Palkkatilasto — Lönestatistik — *Wage Statistics*
 TU Tulotilasto — Inkomststatistik — *Income Statistics*
 HI Hintatilasto — Prisstatistik — *Price Statistics*

Indeksitiedotus — Indexrapport — Index Reports

- TH Tukku- ja tuotannon hintaindeksi — Parti- och produktionsprisindex — *Wholesale and production price index*
 KH Kuluttajan hintaindeksi ja elinkustannusindeksi — Konsumentprisindex och levnadskostnadsindex — *Consumer price index and cost-of-living index*
 RK Rakennuskustannusindeksi — Byggnadskostnadsindex — *Building cost index*
 TR Tienrakennuskustannusindeksi — Vägbyggnadskostnadsindex — *Cost index of road construction*

2. Tutkimussarjat — Utredningsserierna — Research Series*Tilastollisia tiedonantoja — Statistiska meddelanden — Statistical Surveys*

Luettelo Suomen tilastollisessa vuosikirjassa — Register i Statistisk årsbok för Finland — *Register in the Statistical yearbook of Finland.*

50. Ympäristötilastollinen vuosikirja — *Yearbook of environmental statistics of Finland.* 1972. 102 s. (5,—)
 51. Kotitaloustiedustelu 1966 — Hushållsbudgetundersökningen 1966 — *Household survey for 1966.* I Tekstiosa (30,—) — Textdel (30,—) — *Text volume* (30,—), II Liitetaulukko-osa — Tabellbilaga — *Supplementary tables.* (25,—)
 52. Väestöennusteet 1973—2000 — Befolkningsprognoser 1973—2000 — *Population projections 1973—2000.* (9,—)
 53. Aluetilinpito 1960—70 — Regionalbokföringen 1960—70 — *Regional accounting 1960—70.* (17,—)
 54. Katsaus Suomen väestökehitykseen. (17,—)
 55. Kotitaloustiedustelu 1971, osa I: Kotitalouksien kulutusmenot, osa II: Kotitalouksien tulot ja tulojen jakaaminen, osa III: Ruoka-aineiden kulutusmäärät, Kestokulutushyödykkeiden omistus ja hankintatapa. Vapaa-ajan käyttö — Hushållsbudgetundersökningen 1971, del I: Hushållens konsumtionsutgifter, del II: Hushållens inkomster och inkomstfördelningen, del III: Livsmedlens konsumtionsmängd. Ägandet och anskaffningssätt av varaktiga konsumtionsvaror. Utnyttjande av fritid — *Household survey 1971, volume 1: Household consumption expenditure, volume 2: Household income and income distribution, volume 3: Consumption of foodstuffs. Ownership and mode of acquisition of durable goods. Use of leisure.* (I 45,—) (II 15,—) (III 25,—)
 56. Ympäristötilasto 1974: tilastotietoja ympäristön tilasta Suomessa vuosina 1964—1974 — Miljöstatistik 1974: statistiska uppgifter om miljötillståndet i Finland åren 1964—1974 — *Environmental statistics 1974: Statistical information on the condition of the environment in Finland in 1964—1974.* (26,—)
 57. Aluetilinpito: tuotanto, työllisyys ja kiinteän pääoman bruttomuodostus lääneittäin vuonna 1973 — Regionalräkenskaper: produktionen, sysselsättningen och den inhemska bruttobildningen av fast kapital länsvis 1973 — *Regional accounting: production, employment and gross domestic fixed capital formation by provinces in 1973.* (18,—)
 58. Elinolosuhteet 1950—1975 — Levnadsförhållanden 1950—1975 — *Living conditions 1950—1975.* (28,—)
 59. Panos-tuotostutkimus 1970. Suomen kansantalouden panostuotosrakenne vuonna 1970 — Input-output undersökningen 1970. Finlands nationalekonomiska input-output struktur år 1970 — *Input-output structure of the Finnish Economy in 1970.* (38,—)
 60. Kulttuuritilasto 1977: tilastotietoja taiteesta, tiedonvälityksestä, vapaa-ajasta, urheilusta ja nuorisotoiminnasta vuosilta 1930—1977 — Kulturstatistik 1977: statistiska uppgifter om konst, massmedia, fritid, idrott och ungdomsverksamhet åren 1930—1977 — *Cultural statistics 1977: statistical information on arts, communication, leisure, sports and youth activities in 1930—1977.* (38,—)
 61. Työvoimatiedustelu: työvoimatiedustelun tuloksia vuosilta 1959—1975 — Arbetskraftsenkäten: arbetskraftsenkätens resultat för åren 1959—1975 — *Labour force survey: results of the labour force survey from the years 1959—1975.* (13,—)

Tilastokeskuksen tutkimuksia — Statistikcentralens undersökningar — Studies of Central Statistical Office

Luettelo Tilastokatsauksissa 1972: 1, 1973: 1, 1974: 1, 1975: 1 ja Suomen tilastollisessa vuosikirjassa 1977 — Register i Statistiska översikter 1972: 1 1973: 1, 1974: 1, 1975: 1 och i Statistisk årsbok för Finland 1977 — *Register in the Bulletin of Statistics 1972: 1, 1973: 1, 1974: 1, 1975: 1 and in the Statistical yearbook of Finland 1977.*

20. Ympäristötilastollisen tietojärjestelmän kehikko. (5,—)
 21. Kokonaistaloudelliseen ohjelmointimalliin perustuva tutkimus tuotantotekijöiden allokaatiosta Suomessa. (5,—)
 22. Maassamuutto ja pohjoismainen muuttoliike vuonna 1970. (5,—)
 23. *The framework of an Information System of Environmental Statistics.* (3,—)
 24. Osamaksukauppa ja sen säätely Suomessa vuosina 1969—1972. (5,—)
 25. Ruotsissa vuosina 1946—1970 ansiotyössä ollut suomalaisväestö. (3,—)
 26. Neuvostoliiton suunnittelujärjestelmästä. (7,—)
 27. Tulonjaon kehityspiirteitä. II. vuodet 1960—1972. (4,—)
 28. Systeemiteorian ja systeemidynamiikan peruskäsitteitä. (2,—)
 29. Sosialistimaissa sovellettava kansantalouden tilinpitojärjestelmä.
 30. Teollisuustuotannon kuukausivolyymi-indeksin virheet ja niiden korjaaminen lineaarisella regressiomallilla. (5,—)
 31. Vuoden 1974 kuntien kalleustutkimus. (12,—)
 32. Hintaindeksit ja laadunmuutokset, sovellutus henkilöautojen hintakehityksen mittaamiseen. (16,—)
 32. Prisindexar och kvalitetsförändringar, Försök att mäta personbilarnas prisutveckling.

33. Kuolleisuus. Kuolleisuuden alueellinen jakaantuminen Suomessa 1961—1972 — Dödlighet. Dödlighetens regionala fördelning i Finland 1961—1972 — *Mortality. Regional distribution of mortality in Finland 1961—1972.* (20,—)
34. Kokonaistaloudellisia ongelmia II. (16,—)
35. *Finnish survey on relative income differences.* (16,—)
36. Syntyvyys. Syntyvyyden kehitys ja alueelliset erot Suomessa — Fruksamhet. Fruksamhetens utveckling och regionala skillnader i Finland — *Fertility. Development and regional differences of fertility in Finland.* (20,—)
37. Tulonjako. Kotitalouksien ja yksityisten tulonsaajien tulonjako ja sen kehitys vuosina 1966—1974 — Inkomstfördelning. Fördelningen av hushållens och privata inkomstagares inkomster och dess utveckling åren 1966—1974 — *Income distribution. Distribution of income of households and private income recipients and its development in 1966—1974.* (10,—)
38. Kuluttajahintaindeksi. Menetelmät ja käytäntö: Alueittaiset ja väestöryhmittäiset kuluttajahintaindeksit (1972 = 100) ja alueittainen kuluttajahintatilasto. (16,—)
38. *Consumer price index. Methods and practice. Consumer price indices (1972 = 100) by regions and population groups and consumer price statistics by regions.* (16,—)
39. Kansantalouden tilinpidon ennakkotilaston luotettavuus Suomessa vuosina 1968—1973. (16,—)
40. Hinta- ja volyyymi-indeksit kansantalouden tilinpidossa.
41. Kuolleisuus, kuolleisuuden jakaantumisesta kuolemansyiden mukaan 1951—1972. (16,—)
42. Siirtolaisuustilastojen kehittäminen Pohjoismaissa. (16,—)
43. Talonrakennusten tuotantokustannukset Suomessa vuonna 1973. (16,—)
44. Työvoimakkehityksen ennustaminen. Arviointi pitkän aikavälin työvoimaennustemenetelmistä yhteiskuntapolittisen suunnittelun välineenä. (18,—)
45. Talonrakentamisen volyyymi 1973 = 100. (16,—)
46. Kuluttajahinnat Unkarissa ja Suomessa vuosina 1945—1975. (16,—)
46. *Consumer Prices in Finland and Hungary 1945—1975.* (16,—)
47. Uusitut yritystilastot, käsitteet, luokitukset ja menetelmät. (10,—)
47. *Revised enterprise statistics: concepts, classifications and methods.* (10,—)
48. Muuttoliike. Maassamuutto sekä Suomen ja Ruotsin välinen muuttoliike 1950—1975 — Inrikes omflyttning samt omflyttning mellan Finland och Sverige 1950—1975 — *Internal migration and migration between Finland and Sweden in 1950—1975.* (25,—)
49. Pientalon rakennuskustannusindeksi — Byggnadskostnadsindex för småhus — *Building cost index for single-unit dwellings.* (8,—)
50. Metallin volyyymi-indeksi. Metalliteollisuuden volyyymi-indeksin ennakkollisten tietojen käyttö.
51. Elinolosuhdetiedustelu 1978. Tuloksia suomalaisten elinoloja kartoittaneesta haastattelututkimuksesta.

3. Käsikirjoja — Handböcker — Handbooks

1. Koulutusluokitus. Uusittu laitos 31. 12. 1977 tilanteen mukaisena. 146 s. (20,—)
1. *Utbildningsklassificering enligt ställningen 31. 12. 1973.* (10,—)
3. Tilasto-opas 1978. (15,—)
4. Toimialaluokitus (TOL) — Näringsgrensindelningen (NI) — *Standard industrial classification (SIC).* (5,—)
5. Institutionaalisten sektorien luokitus — Den institutionella sektorindelningen. (3,50)
6. Rahoitusvaateiden luokitus — Klassificering av finansobjekt — *Classification of financial assets and liabilities.* (2,—)
7. Tilastohaastattelijan opas 1975 — Statistikintervjuarens guide 1975.
8. Guide to Finnish statistics 1977 (10,—)
9. Siviiliasian nimikkeistö 1977 — Nomenklatur för civilmål 1977.

Taulukot (jatkoa etukanteen)

I. Valtion raha-asiat

- 52. Valtion kassatulot
- 53. Valtion kassamenot
- 54. Valtion rahoitustarve sekä kassa-ali- tai -ylijäämä

- 55. Valtion velka

J. Terveysolot

- 56. Ilmoitetut sairaustapaukset

K. Muu elinkeinotilasto

- 57. Vireille pannut vararikot

L. Rikollisuus

- 58. Poliisin ja tulliviranomaisten tietoon tulleet rikokset, päättyneenä säilöön otetut ja pysäköintivirheet

V. Kausivaihteluista puhdistettuja tilastosarjoja

Tabeller (forsättning på frampärmen)

I. Statsfinansørna

- 52. Statens kassainkomster
- 53. Statens kassautgifter
- 54. Statens finansieringsbehov samt kassaunderskott eller -överskott
- 55. Statsskuld

J. Hälsotillståndet

- 56. Anmälda sjukdomsfall

K. Övrig näringsstatistik

- 57. Anhängiggjorda konkursmål

L. Brottligheten

- 58. Brott som kommit till polisens och tullmyndigheternas kännedom, berusade som tagits i förvar och parkeringsfel

V. Säsongutjämnade serier

Tätä julkaisua myy	Denna publikation säljes av	This publication can be obtained from
VALTION PAINATUSKESKUS MARKKINOINTIOSASTO	STATENS TRYCKERICENTRAL MARKNADSFÖRINGSÄVDELNINGEN	GOVERNMENT PRINTING CENTRE MARKETING DEPARTMENT
Postimyynti PL 516 00101 HELSINKI 10 Puh. 90-539011	Postförsäljning PB 516 00101 HELSINGFORS 10 Tel. 90-539011	Mail-order business P.O. Box 516 SF-00101 HELSINKI 10 Phone 90-539011
Kirjakauppa Annankatu 44 00100 HELSINKI 10 Puh. 90-17341	Bokhandel Annegatan 44 00100 HELSINGFORS 10 Tel. 90-17341	Bookshop Annankatu 44 00100 HELSINKI 10 Phone 90-17341