

Tukku- ja vähittäiskauppa

Parti- och detaljhandel

2006, heinäkuu – juli

Ennakkotiedot heinäkuu 2006 – Tarkennetut tiedot kesäkuu 2006
 Preliminära uppgifter juli 2006 – Reviderade uppgifter juni 2006

Vähittäiskaupan myynti kasvoi heinäkuussa 5,0 prosenttia

Vähittäiskaupan myynnin arvo oli heinäkuussa 5,0 prosenttia suurempi kuin viime vuoden heinäkuussa. Tammi-heinäkuussa 2006 myynnin arvo kasvoi 5,9 prosenttia edellisvuoden vastaavasta ajankohdasta. Luvut käyvät ilmi Tilastokeskuksen kauppatilaston ennakkotiedoista.

Detaljhandelns försäljning ökade med 5,0 % i juli

Värdet på detaljhandelns försäljning var i juli 5,0 procent större än i juli året innan. Under januari-juli 2006 ökade värdet på försäljningen med 5,9 procent från motsvarande period året innan. Uppgifterna framgår av Statistikcentralens förhandsstatistik över handeln.

Myynnin arvoindeksi (2000=100) ja sen vuosimuutos

Värdeindex för försäljning (2000=100) och förändring av den på årsnivå

| | Indeksipisteluku Indextal | | Vuosimuutosprosentti Förändring på årsnivå, % | |
|---------------------|------------------------------|----------------|--|---------------------|
| | Kesäkuu 2006 | Heinäkuu 2006* | Kesäkuu 2006/2005 | Heinäkuu 2006/2005* |
| | Juni 2006 | Juli 2006* | Juni 2006/2005 | Juli 2006/2005* |
| Vähittäiskauppa | 142,5 | 137,2 | 8,6 % | 5,0 % |
| <i>Detaljhandel</i> | | | | |
| Autokauppa | 166,1 | 141,4 | 8,4 % | 10,7 % |
| <i>Bilhandel</i> | | | | |
| Tukkukauppa | 138,6 | 118,1 | 12,8 % | 10,8 % |
| <i>Partihandel</i> | | | | |

* Ennakkotiedot – Preliminära uppgifter



Tuoteseloste

Kaupan tilastointi

Tilastokeskuksen kaupan lyhyen aikavälin tilastointi perustuu EU:n lyhyen aikavälin tilastoasetukseen (N:o 1165/98).

Auto-, tukku- ja vähittäiskaupasta julkaistaan kuukausittain tilastojulkistuksina myynti- ja palkkasummakuvaukset Internetissä tilastokeskus.fi-palvelussa. Myyntitiedot ovat osoitteessa tilastokeskus.fi/til/klv ja palkkasumat tilastokeskus.fi/til/ktps.

Julkaistavat tiedot ja toimialaluokitus

Tämä julkaisu sisältää sekä **kaupan myynnin ennakkotiedot** että **tarkennetut tiedot**.

Julkaisussa esitetään toimialoitain kuukausittaiset myynnin euromääräiset arvot. Julkaisussa on myös kuukausittaiset hinta-, arvo- ja määräindeksit. Vuoden 2004 alusta alkaen tämän julkaisun indeksisarjat eivät ole kaupapäiväkorjattuja. Kausitasoitettujen lukujen ja trendin käytöstä mainitaan erikseen. Kausitasoitetuissa luvuissa on korjattu myös kaupapäivien vaikutus. Toimialojen myynnin kehitystä kuvataan myös vuosimuutos- ja kumulatiivisten vuosimuutosprosenttien avulla sekä kolmen kuukauden liukuvalla vuosimuutosprosentilla.

Tilaston perusvuosi on 2000 (2000=100). Vähittäiskaupan tilastoinnissa käytetään yhtenäisiä COICOP-luokituksen mukaisia hintaindeksejä. Verottajan aineistossa havaintoyksikkönä on yritys. Myös suuryritystiedustelussa perushavaintoyksikkönä on yritys, mutta suurimmat, useilla toimialoilla liiketoimintaa harjoittavat yritykset on jaettu toimialapuhtauden säilyttämiseksi toimialayksiköihin. Toimialaluokituksena käytetään asetuksen mukaista TOL2002-luokitusta, joka perustuu kaikille EU-maille yhteiseen NACE Rev. 1.1:een.

Ennakkotiedot

Suoraan yrityksiltä kysyttävistä tiedoista julkaistaan koko *auto-, tukku- ja vähittäiskaupasta* kuukausittain myynnin **ennakkotietoja**. Myös vähittäiskaupan alaryhmistä päivittäistavara- ja tavaratalokauppa (= sis. tämän julkaisun ryhmät 2.1, 2.2 ja 2.3) ja tukkukaupan alaryhmistä yleistukkukauppa julkaistaan ennakkotietoja. Ennakkotiedoilla on kuukautta lyhyempi viive kuin veroaineistosta lasketuilla tilastoilla. Ennakkotiedot julkaistaan noin 45 päivän viipeellä tarkasteltavasta kuukaudesta. Tiedot esitetään tämän julkaisun sivuilla 6-9.

Ennakkotietojen aineisto kerätään suoraan yrityksiltä, koska verohallinnon arvonlisäverotusta koskeva maksuvalvonta-aineisto ei ole Tilastokeskuksen käytävissä EU:n lyhyen aikavälin tilastoja koskevan asetuksen edellyttämässä aikataulussa. Suorakyselyyn on valittu kaupan alalta noin 630 yritystä, jotka ovat liikevaihdolla mitattuna toimialojensa suurimmat. Suuryritystiedustelulla pienennetään pk-yritysten tiedonantorasitetta heikentämättä kuitenkin merkittävästi tilaston luotettavuutta ennakkotilastossa sovelletulla luokitustasolla.

Tarkennetut tiedot

Verohallinnon arvonlisäveroaineiston, täydennettynä suorakyselyn tiedoilla, avulla lasketaan kaupan myynnille yksilöidympi taso, joka julkaistaan **Tukku- ja vähittäiskauppa-sarjassa** eli tässä julkaisussa kuukausittain noin 75 päivän viipeellä tarkasteltavasta kuukaudesta. Veroaineiston käytöllä voidaan sekä parantaa tietojen luotettavuutta että tarkastella myynnin kehitystä yksilöidymällä toimialaluokituksen tasolla. Tiedot esitetään tämän julkaisun sivuilla 6-9.

Toimialaluokituksen sisältö

Kaupan toimialaluokitus on esitetty Internetissä:

http://tilastokeskus.fi/tk/tt/luokitukset/index_talous_keh.html

Autojen tukku- ja vähittäiskauppa muodostavat oman toimialan *autokauppa*. Lisäksi siihen kuuluu huoltamotoiminta.

Koko tukkukauppaan lasketaan mukaan *agentuuritoiminta*, jota ei kuitenkaan julkaista erillisenä ryhmänä. Agentuuritoiminnan luonne ei mahdollista sen luotettavaa kuukausittaista tilastointia. Agentuuritoiminta yhdessä tukkukaupan kuuden alatoimialan kanssa muodostavat siis luvun tukkukauppa yhteensä.

Vähittäiskauppa jakaantuu 19 alatoimialaan. *Elin-tarvikkeiden erikoistuneen vähittäiskauppa* sisältää supermarketikaupan, päivittäistavarojen yleisvähittäiskaupan sekä kioskikaupan. *Elin-tarvikkeiden erikoistuneeseen vähittäiskauppaan* kuuluvat hedelmien ja vihannesten, lihan ja lihatuotteiden, kalan ja äyriäisten, leipomotuotteiden ja tupakkatuotteiden vähittäismyymälät. *Muu vähittäiskauppa* erikoistuneissa myymälöissä sisältää mm. kukkien ja puutarha-alan vähittäiskaupan, taideliikkeet, lemmikkieläinten vähittäiskaupan, leikkikalumyymälät, lastenvaunujen ja -tarvikkeiden vähittäiskaupan sekä lahjatavaraliikkeet.

Postimyynti on oma toimialansa, joka sisältää myös verkkokaupan.

Indeksilaskenta

Indeksi on tilastollinen mitta, jolla tässä tilastossa kuvataan kaupan myynnin suhteellista kehitystä ajassa. Indeksien lähtökohdaksi on perusvuosi, johon mitattavaa ilmiötä, tässä tapauksessa kaupan myynnin kehitystä, verrataan. Indeksien perusvuotta merkitään luvulla 100. Tässä tilastossa perusvuosi on 2000 (2000=100).

Hintaindeksi kuvaa hintojen muutoksia suhteessa valittuun perusvuoteen.

Arvoindeksi kuvaa myynnin arvoa suhteessa perusvuoden arvoon.

Määräindeksi kuvaa myydyissä määrissä tapahtuneita muutoksia. Määräindeksi lasketaan seuraavasti:

$$100 \times \frac{\text{arvoindeksi}}{\text{hintaindeksi}} = \text{määräindeksi}$$

Vuosimuutoksella kuvataan indeksissä tapahtunutta muutosta prosentteina, kun verrataan tarkasteltavan kuukauden indeksin pisteluvun arvoa edellisen vuoden vastaavan kuukauden pisteluvun arvoon.

Esim. Vuosimuutos (%) maaliskuu 2003

Indeksien arvot: 03/2003: 105,6 ja 03/2002: 100,3

$$\begin{aligned} \text{Vuosimuutos (\%)} \\ &= 100 \times \frac{\text{ind}(03/2003) - \text{ind}(03/2002)}{\text{ind}(03/2002)} \\ &= 100 \times \frac{105,6 - 100,3}{100,3} \\ &= 5,3 \text{ \%} \end{aligned}$$

Kolmen kuukauden liukuvalla vuosimuutoksella kuvataan indeksissä tapahtunutta muutosta prosentteina, kun verrataan viimeisten kolmen kuukauden indeksin pistelukujen keskiarvoa edellisen vuoden vastaavien kolmen kuukauden indeksipistelukujen keskiarvoon.

Esim. Kolmen kuukauden liukuva vuosimuutos (%) kesäkuu 2003

Indeksien arvot vuonna 2003:

04/2003: 107,7 05/2003: 109,1 06/2003: 126,7

Indeksien arvot vuonna 2002:

04/2002: 101,6 05/2002: 102,4 06/2002: 120,7

$$\begin{aligned} \text{Kolmen kuukauden liukuva vuosimuutos (\%)} \\ &= 100 \times \left(\frac{\text{ind}(04/2003) + \text{ind}(05/2003) + \text{ind}(06/2003)}{\text{ind}(04/2002) + \text{ind}(05/2002) + \text{ind}(06/2002)} - 1 \right) \\ &= 100 \times \left(\frac{107,7 + 109,1 + 126,7}{101,6 + 102,4 + 120,7} - 1 \right) \\ &= 5,8 \text{ \%} \end{aligned}$$

Kumulatiivisella vuosimuutoksella kuvataan indeksissä tapahtunutta keskimääräistä muutosta prosentteina, kun verrataan tarkasteltavan vuoden tilastoitujen kuukausien indeksien pistelukujen keskiarvoa edellisen vuoden vastaavien kuukausien pistelukujen keskiarvoon.

Kaupan laskentaa uudistettu

Tilastokeskus on uudistanut kaupan laskentaa tilastovuoden 2000 alusta. Kaupan laskenta on perustunut siihen saakka pelkästään ns. muutosestimointiin. Tässä menetelmässä on laskettu toimialoitteiset summat niiden yritysten perusteella, joilla on vertailukelpoiset liikevaihtotiedot sekä tarkasteltavalta että edellisen vuoden vastaavalta kuukaudelta. Näin saaduista summista on laskettu toimialoille vuosimuutokset. Näillä vuosimuutoksilla on korotettu edellisen vuoden vastaavan kuukauden liikevaihtoindeksit. Vuoden 2000 alusta alkaen käytetään edelleen pohjana muutosestimointia, mutta sen lisäksi arvioidaan aloittaneiden ja lopettaneiden yritysten vaikutus laskettaviin indekseihin. Aloittaneiden ja lopettaneiden yritysten vaikutusta indekseihin voidaan estimoida, jos laskettavalta tilastokuukaudelta on käytössä verohallinnolta saatava arvonlisäverotusaineisto.

Koska ennakkotiedot voidaan laskea pelkästään Tilastokeskuksen suoraan yrityksiltä kysymistä tiedoista, ennakkotietojen laskenta perustuu vastaisuudessaakin pelkästään ns. muutosestimointiin, kun taas tarkennettujen tietojen laskennassa huomioidaan myös aloittaneiden ja lopettaneiden yritysten vaikutukset laskettaviin indekseihin.

Tilaston perusvuosi on uudistettu vuodeksi 2000 (2000=100). Lisäksi eri toimialojen hintaindeksien painorakenteet on päivitetty vuoden 2000 mukaiseksi. Toimialoitteiset indeksisarjat on laskettu vuoden 2000 alusta lähtien uudestaan. Toimialaluokituksessa on siirrytty käyttämään TOL2002-luokitusta, joka ei kuitenkaan kaupan osalta eroa merkittävästi vanhasta luokituksesta.

Produktbeskrivning

Statistikföreläsning av handel

Statistikcentralen producerar kortfristig statistik över handeln enligt EU:s förordning (Nr 1165/98) om konjunkturstatistik.

Beträffande bil-, parti- och detaljhandel utges månatligen som statistikoffentliggöranden försäljnings- och lönesummaindex på internet i tjänsten tilastokeskus.fi. Försäljningsuppgifterna finns under adressen tilastokeskus.fi/til/klv och lönesummorna under adressen tilastokeskus.fi/til/ktps.

Publicerade uppgifter och näringsgrensindelningen

Denna publikation innehåller både **preliminära uppgifter om handelns försäljning** och **de reviderade uppgifterna**.

I publikationen presenteras månatliga eurovärden på försäljning efter näringsgren. Publikationen innehåller också månatliga pris-, värde- och volymindexen. Från och med början av år 2004 är indexserierna i publikationen inte handelsdagkorrigerade. Användningen av säsongrensade uppgifter och trender omnämns separat. I de säsongrensade uppgifterna har inverkan av handelsdagar också korrigerats. Utvecklingen av försäljningen inom de olika näringsgrenarna beskrivs med hjälp av årförändringsprocent och kumulativa årförändringsprocent samt med tre månaders glidande årförändringsprocent.

Basåret för statistiken är 2000 (2000=100). I statistikföreläsningen av detaljhandeln används enhetliga prisindex enligt COICOP. I skattemyndigheternas material utgörs observationsenheten av ett företag. Också i enkäten för storföretag används ett företag som basobservationsenhet, men de största företagen som bedriver affärsverksamhet inom flera näringsgrenar har indelats i branschheter för att bevara branschheten. Enligt förordning används TOL2002-indelningen som näringsgrensindelning. Indelningen baserar sig på NACE Rev.1.1 klassificering som är gemensam för alla EU-länder.

Preliminära uppgifter

Preliminära uppgifter om försäljningen inom *bil-, parti- och detaljhandeln* publiceras månatligen på basis av de uppgifter som frågas direkt av företagen. Preliminära uppgifter utges också om detaljhandelns undergrupper dagligvaruhandel (= inkl. grupperna 2.1, 2.2 och 2.3 i den här publikationen) och detaljhandel i varuhus samt om partihandelns undergrupp icke-specialiserad partihandel. De preliminära uppgifterna har en eftersläpning som är kortare än en månad jämfört med den statistik som räknats på basis av skattematerial. De preliminära uppgifterna publiceras med omkring 45 dagars eftersläpning från referensmånaden. Uppgifterna utges på sidorna 6-9 i denna publikation.

Materialet för de preliminära uppgifterna samlas in direkt av företagen, eftersom Statistikcentralen inte har tillgång till skatteförvaltningens betalningsövervakningsmaterial för mervärdesbeskattning i den tidtabell som förutsätts i EU:s förordning beträffande kortperiodisk statistik. Till den direkta förfrågan har man valt omkring 630 företag inom handeln, som mätt med omsättning är de största inom sina branscher. Med enkäten till storföretagen minskas de små och medelstora företagens uppgiftslämnarbörda utan att ändå betydligt försämra statistikens reliabilitet på den klassificeringsnivå som tillämpats i förhandsstatistiken.

Reviderade uppgifter

Med hjälp av skatteförvaltningens mervärdesskattematerial, kompletterat med uppgifterna i den direkta förfrågan, räknas en mer detaljerad nivå för handelns försäljning, som publiceras i *serien Parti- och detaljhandel*, dvs. i den här publikationen månatligen med en eftersläpning på 75 dagar från referensmånaden. Genom att använda skattematerialet kan man både förbättra reliabiliteten av uppgifterna och se till utvecklingen av försäljningen på en mer specificerad nivå i näringsgrensindelningen. Uppgifterna anges på sidorna 6-9 i den här publikationen.

Innehållet i näringsgrensindelningen

Handelns näringsgrensindelning anges på internet: http://tilastokeskus.fi/tk/tt/luokitukset/index_talous_keh_ru.html.

Parti- och detaljhandeln med bilar bildar en egen näringsgren *bilhandel*, som också innehåller servicestationssverksamhet.

Inom hela partihandeln räknas också med *agenturhandel*, som ändå inte utges som en separat grupp. Agenturhandelns karaktär möjliggör inte en tillförlitlig månatlig statistikföreläsning. Agenturhandeln tillsammans med partihandelns sex undernäringsgrenar bildar alltså gruppen partihandel totalt.

Detaljhandeln indelas i 19 undernäringsgrenar. *Detaljhandeln med brett sortiment* innehåller supermarkethandel, icke-specialiserad detaljhandel med dagligvaror och kioskhandel. *Specialiserad detaljhandel med livsmedel* inkluderar detaljaffärer för frukt och grönsaker, fisk, skal- och blötdjur, bagerivaror och tobaksvaror. *Annan specialiserad butikshandel* inkluderar bl.a. detaljhandeln med blommor och trädgårdsartiklar, konsthandlar, detaljhandeln med sällskapsdjur, leksaksbutiker, detaljhandeln med barnvagnar och -artiklar samt detaljhandeln med presentartiklar.

Postorderhandel utgör en egen näringsgren, som också innehåller näthandeln.

Indexberäkning

Ett index är ett statistiskt mått, med vilket man i den här statistiken beskriver den relativa utvecklingen av handelns försäljning över tid. Utgångsläget för indexet är det basår med vilket det fenomen som mäts jämförs, dvs. i det fallet utvecklingen av handelns försäljning. Basåret för indexet anges med 100. I den här statistiken är basåret 2000 (2000=100).

Prisindex beskriver förändringar av priser i förhållande till ett valt basår.

Värdeindex beskriver försäljningens värde i förhållande till värdet under basåret.

Volymindex beskriver förändringar i de volymer som sålts. Volymindexet beräknas enligt följande:

$$100 \times \frac{\text{värdeindex}}{\text{prisindex}} = \text{volymindex}$$

Med *årsförändring* beskrivs förändringen i indexet i procent, då man jämför värdet av indextalet för referensmånaden med värdet av indextalet för motsvarande månad året innan.

T.ex. Årsförändring (%) mars 2003

Indexvärden: 03/2003: 105.6 och 03/2002: 100.3

$$\begin{aligned} \text{Årsförändring (\%)} \\ &= 100 \times \frac{\text{ind}(03/2003) - \text{ind}(03/2002)}{\text{ind}(03/2002)} \\ &= 100 \times \frac{105.6 - 100.3}{100.3} = 5.3\% \end{aligned}$$

Med *tre månaders glidande årsförändring* beskrivs förändringen i indexet i procent, då man jämför medeltalet av värden på indextalen för de tre senaste månaderna med medeltalet av värdet på indextalen för motsvarande tre månader året innan.

T.ex. Tre månaders glidande årsförändring (%) juni 2003

Indexvärden år 2003:

04/2003:107.7; 05/2003:109.1; 06/2003: 126.7

Indexvärden år 2002:

04/2002:101.6; 05/2002: 102.4; 06/2002: 120.7

3 månaders glidande årsförändring (%)

$$\begin{aligned} &= 100 \times \left(\frac{\text{ind}(04/2003) + \text{ind}(05/2003) + \text{ind}(06/2003)}{\text{ind}(04/2002) + \text{ind}(05/2002) + \text{ind}(06/2002)} - 1 \right) \\ &= 100 \times \left(\frac{107.7 + 109.1 + 126.7}{101.6 + 102.4 + 120.7} - 1 \right) = 5.8\% \end{aligned}$$

Med *kumulativ årsförändring* beskrivs den genomsnittliga förändringen i indexet i procent, då man jämför medeltalet av indextalen för de månaderna som under referensåret statistikförts med medeltalet för indextalen för motsvarande månader året innan.

Beräkningen av handeln reviderad

Statistikcentralen har reviderat beräkningen av handeln fr.o.m. början av statistikåret 2000. Den beräkning som tidigare tillämpats baserade sig på s.k. förändrings-estimering. I den här metoden har summorna efter näringsgren räknats på basis av de företag som har jämförbara uppgifter om omsättning både för referensåret och motsvarande månad året innan. Årsförändringar har räknats för näringsgrenarna på de summor som erhållits på detta sätt. Omsättningsindexen för motsvarande månad föregående år har upphöjts med dessa årsförändringar. Fr.o.m. början av år 2000 används förändrings-estimeringen fortfarande som underlag, men därtill uppskattas indexinverkan av de företag som inlett eller upphört med sin verksamhet. Inverkan av dessa företag på indexen kan estimeras, om det för resp. statistikmånad finns tillgång till mervärdesskattematerial från skatteförvaltning.

Eftersom de preliminära uppgifterna kan bara räknas på basis av de uppgifter som Statistikcentralen direkt samlat in av företagen, grundar sig beräkningen av de preliminära uppgifterna också i fortsättningen bara på den s.k. förändringsestimeringen, medan man vid beräkningen av de reviderade uppgifterna också beaktar indexinverkan av de företag som inlett och upphört med sin verksamhet.

Basåret för statistiken har ändrats till 2000 (2000=100). Därtill har viktstrukturerna för olika näringsgrenars prisindex uppdaterats att följa basåret 2000. Indexserierna efter näringsgren har fr.o.m. början av år 2000 beräknats på nytt. I näringsgrensindelningen har man övergått till att använda den nya TOL2002-indelningen, som för handelns del inte i betydande del avviker från den tidigare indelningen.

Auto- ja tukkukaupan myynti

Försäljning inom bil- och partihandeln

Tarkennetut tiedot kesäkuu 2006

Reviderade uppgifter för juni 2006

| | Milj. euroa Mn euro Liikevaihto Omsättning | Indeksi (2000=100) | | |
|---|---|--------------------|---------------|----------------|
| | | Hinta Pris | Arvo Värde | Määrä Volym |
| 50 Moottoriajoneuvojen kauppa, korjaus ja huolto sekä polttoaineen vähittäismyynti <i>Handel med samt reparation och service av motorfordon samt detaljhandel med drivmedel</i> | 2 032 | 102,7 | 166,1 | 161,7 |
| 0.1 Moottoriajoneuvojen kauppa <i>Handel med motorfordon</i> | 1 808 | 99,5 | 172,1 | 172,9 |
| 0.2 Polttoaineiden vähittäiskauppa <i>Detaljhandel med drivmedel</i> | 226 | 120,5 | 132,9 | 110,3 |
| 51 Agentuuritoiminta ja tukkukauppa <i>Agenturhandel och partihandel</i> | 6 094 | 102,7 | 138,6 | 135,0 |
| 1.2 Maatalousraaka-aineiden ja elävien eläinten tukkukauppa <i>Partihandel med jordbruksråvaror och levande djur</i> | 171 | 95,0 | 143,4 | 151,0 |
| 1.3 Elintarvikkeiden, juomien ja tupakan tukkukauppa <i>Partihandel med livsmedel, drycker och tobak</i> | 600 | 99,9 | 120,6 | 120,7 |
| 1.4 Taloustavaroiden tukkukauppa <i>Partihandel med hushållsvaror</i> | 870 | 97,4 | 135,4 | 139,0 |
| 1.5 Puolivalmisteiden, jätteiden ja romun tukkukauppa poislukien maatalousraaka-aineet <i>Partihandel med insatsvaror, avfall och skrot exklusive jordbruksråvaror</i> | 2 061 | 119,4 | 151,7 | 127,0 |
| 1.6 Koneiden, laitteiden ja tarvikkeiden tukkukauppa <i>Partihandel med maskiner och utrustning</i> | 1 325 | 85,3 | 116,6 | 136,7 |
| 1.7 Yleistukkukauppa - sisältää muun tukkukaupan <i>Icke-specialiserad partihandel - inkl. övrig partihandel</i> | 862 | 100,1 | 170,4 | 170,2 |

Ennakkotiedot heinäkuu 2006

Preliminära uppgifter för juli 2006

| | | | | |
|---|-------|-------|-------|-------|
| 50 Moottoriajoneuvojen kauppa, korjaus ja huolto sekä polttoaineen vähittäismyynti <i>Handel med samt reparation och service av motorfordon samt detaljhandel med drivmedel</i> | 1 730 | 103,4 | 141,4 | 136,8 |
| 51 Agentuuritoiminta ja tukkukauppa <i>Agenturhandel och partihandel</i> | 5 191 | 103,4 | 118,1 | 114,2 |
| 1.7 Yleistukkukauppa - sisältää muun tukkukaupan <i>Icke-specialiserad partihandel - inkl. övrig partihandel</i> | 689 | 99,9 | 136,1 | 136,3 |

| Vuosimuutos, % Årsförändring, % | | 3 kk liukuva vuosimuutos, % 3 mån. glidande årsförändring, % | | Kumulatiivinen vuosimuutos, % Kumulativ årsförändring, % | | |
|--|-------|---|-------|---|-------|------------|
| Arvo | Määrä | Arvo | Määrä | Arvo | Määrä | |
| Värde | Volym | Värde | Volym | Värde | Volym | |
| 8,4 | 6,8 | 6,2 | 4,6 | 8,5 | 7,0 | 50 |
| 9,7 | 9,7 | 6,9 | 7,0 | 9,4 | 9,6 | 0.1 |
| 0,1 | -8,3 | 1,5 | -7,4 | 2,6 | -6,6 | 0.2 |
| 12,8 | 8,6 | 9,4 | 5,1 | 10,7 | 6,2 | 51 |
| -0,1 | -3,8 | -2,0 | -5,5 | 1,6 | -1,5 | 1.2 |
| 6,3 | 5,8 | 5,0 | 4,7 | 4,8 | 4,8 | 1.3 |
| 8,1 | 6,8 | 4,1 | 3,0 | 6,8 | 5,8 | 1.4 |
| 23,0 | 13,6 | 17,9 | 8,3 | 18,9 | 8,6 | 1.5 |
| 7,5 | 6,1 | 1,4 | -0,2 | 3,5 | 1,9 | 1.6 |
| 12,2 | 11,6 | 12,7 | 12,2 | 12,4 | 11,9 | 1.7 |

| | | | | | | |
|------|-----|------|------|------|------|------------|
| 10,7 | 9,4 | 11,3 | 9,6 | 8,8 | 7,3 | 50 |
| 10,8 | 6,5 | 11,7 | 7,3 | 10,7 | 6,2 | 51 |
| 9,9 | 9,3 | 13,6 | 13,1 | 12,1 | 11,6 | 1.7 |

Vähittäiskaupan myynti Försäljning inom detaljhandeln

Tarkennetut tiedot kesäkuu 2006

Reviderade uppgifter juni 2006

| | Milj. euroa Mn euro Liikevaihto Omsättning | Indeksi (2000=100) Index | | |
|--|---|-----------------------------|---------------|----------------|
| | | Hinta Pris | Arvo Värde | Määrä Volym |
| 52 Vähittäiskauppa Detaljhandel | 2 441 | 103,7 | 142,5 | 137,4 |
| 2.1 Elintarvikkeiden erikoistumaton vähittäiskauppa - Detaljhandel med brett sortiment | 825 | 106,9 | 140,5 | 131,4 |
| 2.2 Elintarvikkeiden erikoistunut vähittäiskauppa - Specialiserad detaljhandel med livsmedel | 31 | 110,6 | 167,6 | 151,6 |
| 2.3 Alkoholijuomien ja muiden juomien vähittäiskauppa - Detaljhandel med alkoholdrycker och andra drycker | 49 | 86,5 | 124,0 | 143,3 |
| 2.4 Tavaratalokauppa - Detaljhandel i varuhus | 446 | 103,5 | 145,2 | 140,3 |
| 2.5 Lääkkeiden, sairaanhoitotarvikkeiden sekä kosmetiikka- ja hygieniatuot- teiden vähittäiskauppa - Detaljhandel med läkemedel, sjukvårdsartiklar samt kosmetika och hygienartiklar | 185 | 114,9 | 152,8 | 133,0 |
| 2.6 Tekstiilien ja vaatteiden vk. - Detaljhandel med textilier och kläder | 127 | 98,5 | 137,6 | 139,7 |
| 2.7 Jalkineiden ja nahkatavaroiden vähittäiskauppa - Detaljhandel med skodon och lädervaror | 17 | 99,0 | 131,2 | 132,5 |
| 2.8 Huonekalujen, valaisimien ja muiden taloustavaroiden vk. - Detaljhandel med möbler, belysningsarmatur och husgeråd | 105 | 109,9 | 142,2 | 129,4 |
| 2.9 Kodinkoneiden, viihde-elektroniikan ja musiikkitarvikkeiden vk. - Detaljhandel med hushållsapparater, hemelektronik och musikutrustning | 88 | 77,4 | 135,0 | 174,5 |
| 2.10 Rautakauppatavaroiden, maalien ja lasin vähittäiskauppa - Detaljhandel med järnhandelsvaror, färger och glas | 245 | 120,0 | 168,9 | 140,7 |
| 2.11 Kirjojen, sanomalehtien ja paperitavaran vähittäiskauppa - Detaljhandel med böcker, tidningar och pappersvaror | 21 | 109,1 | 69,4 | 63,6 |
| 2.12 Valokuvausalan vähittäiskauppa - Detaljhandel med fotoartiklar | 7 | 94,2 | 93,9 | 99,7 |
| 2.13 Optisen alan vähittäiskauppa - Detaljhandel med optiska artiklar | 25 | 115,2 | 141,9 | 123,2 |
| 2.14 Kultasepänteosten ja kellojen vähittäiskauppa - Detaljhandel med guldsmedsprodukter och ur | 19 | 116,5 | 123,0 | 105,6 |
| 2.15 Urheilualan sekä veneiden ja veneilytarvikkeiden vähittäiskauppa - Detaljhandel med sportartiklar samt med båtar och tillbehör till båtar | 79 | 102,1 | 171,5 | 167,9 |
| 2.16 Tietokoneilaitteistojen sekä tietoliikennevälineiden ja toimistokoneiden vk. - Detaljhandel med datorutrustning samt kommunikationsutrustning och kontorsmaskiner | 56 | 31,5 | 121,3 | 384,7 |
| 2.17 Muu vähittäiskauppa - Övrig detaljhandel | 73 | 107,4 | 166,1 | 154,6 |
| 2.18 Postimyynti ja verkkokauppa - Postorder- och näthandel | 30 | 98,3 | 90,1 | 91,7 |
| 2.19 Tori- ja markkinakauppa sekä käytettyjen tavaroiden vk. myymälöissä - Torg- och marknadshandel samt butikshandel med begagnade varor | 19 | 108,2 | 172,4 | 159,3 |

Ennakkotiedot heinäkuu 2006

Preliminära uppgifter för juli 2006

| | | | | |
|--|-------|-------|-------|-------|
| 52 Vähittäiskauppa Detaljhandel | 2 350 | 101,8 | 137,2 | 134,8 |
| 2.1-3 Päivittäistavarakauppa (= 2.1 + 2.2 + 2.3) Dagligvaruhandel | 906 | 105,6 | 140,6 | 133,1 |
| 2.4 Tavaratalokauppa Detaljhandel i varuhus | 421 | 99,8 | 137,0 | 137,3 |

| Vuosimuutos, % Årsförändring, % | | 3 kk liukuva vuosimuutos, % 3 mån. glidande årsförändring, % | | Kumulatiivinen vuosimuutos, % Kumulativ årdförändring, % | | |
|--|----------------|---|----------------|---|----------------|-------------|
| Arvo Värde | Määrä Volym | Arvo Värde | Määrä Volym | Arvo Värde | Määrä Volym | |
| 8,6 | 8,3 | 5,8 | 5,5 | 6,0 | 5,8 | 52 |
| 8,3 | 7,1 | 6,2 | 5,1 | 5,4 | 4,7 | 2.1 |
| 11,1 | 9,6 | 9,0 | 7,7 | 6,9 | 6,1 | 2.2 |
| 8,1 | 7,4 | 7,2 | 6,6 | 5,1 | 4,9 | 2.3 |
| 8,5 | 8,8 | 6,2 | 6,5 | 6,6 | 7,0 | 2.4 |
| 3,0 | 4,9 | 1,5 | 3,4 | 1,7 | 1,6 | 2.5 |
| 9,7 | 12,3 | 4,9 | 7,0 | 5,8 | 8,0 | 2.6 |
| 12,0 | 15,2 | 6,1 | 8,5 | 7,4 | 10,5 | 2.7 |
| 6,0 | 5,0 | 6,7 | 5,8 | 7,4 | 6,4 | 2.8 |
| 16,2 | 21,3 | 10,5 | 15,2 | 14,7 | 20,1 | 2.9 |
| 7,7 | 3,2 | 4,1 | -0,1 | 6,6 | 2,3 | 2.10 |
| -3,4 | -3,5 | 0,3 | -1,1 | 5,1 | 3,6 | 2.11 |
| -11,1 | -10,6 | -12,7 | -11,9 | -12,3 | -10,9 | 2.12 |
| 14,5 | 12,9 | 9,2 | 5,8 | 8,1 | 5,8 | 2.13 |
| 13,0 | 6,8 | 10,0 | 4,8 | 11,3 | 7,1 | 2.14 |
| 15,6 | 17,7 | 8,9 | 10,8 | 9,4 | 10,7 | 2.15 |
| 20,9 | 36,0 | 6,8 | 19,9 | 5,0 | 20,4 | 2.16 |
| 10,1 | 8,4 | 5,5 | 3,8 | 5,3 | 4,1 | 2.17 |
| 9,3 | 11,2 | 5,6 | 6,8 | 4,8 | 6,2 | 2.18 |
| 10,2 | 8,2 | 7,6 | 5,7 | 7,7 | 6,0 | 2.19 |

| | | | | | | |
|-----|-----|-----|-----|-----|-----|--------------|
| 5,0 | 5,0 | 7,1 | 6,8 | 5,9 | 5,6 | 52 |
| 5,1 | 4,2 | 6,5 | 5,5 | 5,4 | 4,7 | 2.1-3 |
| 5,1 | 5,4 | 6,9 | 7,1 | 6,4 | 6,8 | 2.4 |

Auto-, tukku- ja vähittäiskaupan sarjat
Serierna inom bil-, parti- och detaljhandeln

| Indeksi 2000=100 | | Autokauppa Bilhandel | | Tukkukauppa Partihandel | | Vähittäiskauppa Detaljhandel | |
|------------------|----------|-------------------------|---------------------|----------------------------|---------------------|---------------------------------|---------------------|
| Index | | Määräindeksi | Vuosimuutos,% | Määräindeksi | Vuosimuutos,% | Määräindeksi | Vuosimuutos,% |
| Vuosi | Kuukausi | Volymindex | Årsförändring, % | Volymindex | Årsförändring, % | Volymindex | Årsförändring, % |
| År | Månad | | | | | | |
| 2003 | 1 | 103,1 | 7,8 | 99,8 | 2,5 | 97,5 | 6,2 |
| | 2 | 101,6 | 15,3 | 97,9 | 4,3 | 92,8 | 5,0 |
| | 3 | 111,9 | 14,2 | 109,1 | 3,1 | 100,3 | 2,3 |
| | 4 | 122,8 | 7,7 | 114,1 | 1,8 | 105,5 | 1,5 |
| | 5 | 133,2 | 11,3 | 112,0 | -1,1 | 114,7 | 2,5 |
| | 6 | 133,7 | 23,2 | 109,8 | 5,5 | 114,3 | 3,9 |
| | 7 | 126,6 | 20,2 | 101,1 | 3,2 | 118,5 | 4,0 |
| | 8 | 119,3 | 16,1 | 106,1 | 0,9 | 115,5 | 2,7 |
| | 9 | 124,8 | 21,7 | 115,6 | 7,1 | 108,2 | 5,1 |
| | 10 | 139,5 | 19,5 | 126,0 | 5,5 | 116,9 | 6,8 |
| | 11 | 115,1 | 14,2 | 112,2 | 1,1 | 108,9 | 0,3 |
| | 12 | 109,6 | 27,4 | 121,6 | 6,0 | 144,7 | 5,2 |
| 2004 | 1 | 129,9 | 25,9 | 101,1 | 1,3 | 102,8 | 5,4 |
| | 2 | 110,1 | 8,3 | 104,3 | 6,6 | 96,5 | 4,0 |
| | 3 | 137,7 | 23,1 | 119,1 | 9,2 | 108,1 | 7,8 |
| | 4 | 147,2 | 19,9 | 122,0 | 6,9 | 113,4 | 7,5 |
| | 5 | 139,0 | 4,4 | 117,3 | 4,7 | 116,6 | 1,7 |
| | 6 | 136,9 | 2,5 | 120,0 | 9,2 | 119,7 | 4,8 |
| | 7 | 124,0 | -2,0 | 104,8 | 3,7 | 125,2 | 5,7 |
| | 8 | 119,9 | 0,5 | 112,7 | 6,2 | 118,6 | 2,7 |
| | 9 | 128,0 | 2,6 | 121,7 | 5,3 | 113,1 | 4,6 |
| | 10 | 133,8 | -4,1 | 125,8 | -0,1 | 116,2 | -0,6 |
| | 11 | 130,4 | 13,3 | 125,7 | 12,0 | 117,3 | 7,8 |
| | 12 | 118,8 | 8,4 | 134,8 | 10,8 | 152,7 | 5,5 |
| 2005 | 1 | 131,3 | 1,1 | 104,3 | 3,2 | 103,6 | 0,8 |
| | 2 | 113,9 | 3,5 | 110,0 | 5,4 | 101,2 | 4,8 |
| | 3 | 140,1 | 1,7 | 122,0 | 2,4 | 110,7 | 2,4 |
| | 4 | 156,3 | 6,1 | 127,5 | 4,5 | 119,1 | 5,0 |
| | 5 | 151,9 | 9,3 | 128,2 | 9,3 | 123,7 | 6,1 |
| | 6 | 151,5 | 10,6 | 124,3 | 3,6 | 126,9 | 6,0 |
| | 7 | 125,0 | 0,8 | 107,3 | 2,4 | 128,4 | 2,6 |
| | 8 | 132,5 | 10,6 | 121,6 | 7,9 | 127,9 | 7,9 |
| | 9 | 132,6 | 3,6 | 128,0 | 5,1 | 121,0 | 7,0 |
| | 10 | 141,9 | 6,0 | 132,5 | 5,3 | 122,3 | 5,3 |
| | 11 | 138,5 | 6,2 | 129,8 | 3,2 | 123,8 | 5,5 |
| | 12 | 123,5 | 4,0 | 136,7 | 1,4 | 161,4 | 5,7 |
| 2006 | 1 | 143,4 | 9,3 | 114,0 | 9,3 | 111,3 | 7,4 |
| | 2 | 122,0 | 7,1 | 114,5 | 4,1 | 104,6 | 3,4 |
| | 3 | 157,9 | 12,7 | 132,5 | 8,6 | 118,9 | 7,4 |
| | 4 | 148,2 | -5,1 | 127,4 | -0,1 | 120,0 | 0,7 |
| | 5 | 170,8 | 12,5 | 137,0 | 6,8 | 132,4 | 7,1 |
| | 6 | 161,7 | 6,8 | 135,0 | 8,6 | 137,4 | 8,3 |
| | 7 | 136,8 | 9,4 | 114,2 | 6,5 | 134,8 | 5,0 |

Määräindeksien vuosimuutosprosentit, viimeiset 12 kuukautta
Procentuella förändringar av volymindex på årsnivå, de senaste 12
månaderna

| (2000=100) | | Autokauppa | | Tukkukauppa | | | | | |
|------------|----------|-------------------|------|--------------------|------|------|------|------|------|
| | | <i>Bilhandel</i> | | <i>Partihandel</i> | | | | | |
| Vuosi | Kuukausi | 0.1 | 0.2 | 1.2 | 1.3 | 1.4 | 1.5 | 1.6 | 1.7 |
| År | Månad | | | | | | | | |
| 2005 | 7 | 1,1 | -0,4 | 2,1 | -3,6 | 2,4 | 4,5 | 1,4 | 8,5 |
| | 8 | 12,7 | 0,1 | 21,2 | 6,0 | 8,8 | 8,2 | 5,8 | 11,3 |
| | 9 | 4,9 | -0,8 | 4,0 | 1,8 | 7,7 | 9,3 | -0,9 | 10,5 |
| | 10 | 7,6 | -1,1 | 2,0 | 1,9 | 5,3 | 6,9 | 2,3 | 9,5 |
| | 11 | 7,9 | -3,4 | 0,5 | 4,4 | 4,1 | 2,5 | 0,8 | 10,6 |
| | 12 | 4,7 | 0,4 | -3,6 | 2,4 | 3,2 | 0,9 | 0,4 | 7,9 |
| 2006 | 1 | 11,8 | -4,0 | 15,1 | 7,4 | 14,1 | 9,0 | 5,2 | 15,0 |
| | 2 | 9,7 | -6,7 | 2,3 | 2,2 | 3,1 | 7,5 | 1,2 | 7,6 |
| | 3 | 16,1 | -6,4 | -1,4 | 5,0 | 9,7 | 10,0 | 6,2 | 12,6 |
| | 4 | -4,6 | -5,7 | -17,0 | 1,9 | -4,0 | 5,4 | -9,2 | 7,4 |
| | 5 | 16,3 | -8,2 | 4,1 | 6,5 | 7,0 | 6,3 | 2,8 | 17,9 |
| | 6 | 9,7 | -8,3 | -3,8 | 5,8 | 6,8 | 13,6 | 6,1 | 11,6 |

Sarakkeiden numeeriset otsikot (0.1, 0.2) ja (1.2, 1.3, 1.4, 1.5, 1.6, 1.7) vastaavat sivun 15 toimialoja.
 Kolumnrubrikerna (0.1, 0.2) och (1.2, 1.3, 1.4, 1.5, 1.6, 1.7) motsvarar näringsgrenarna på sidan 15.

| (2000=100) | | Vähittäiskauppa | | | | | | | | |
|------------|----------|------------------------|------|-------|------|------|------|------|------|------|
| | | <i>Detaljhandel</i> | | | | | | | | |
| Vuosi | Kuukausi | 2.1 | 2.2 | 2.3 | 2.4 | 2.5 | 2.6 | 2.7 | 2.8 | 2.9 |
| År | Månad | | | | | | | | | |
| 2005 | 7 | 2,7 | 3,4 | -1,0 | 2,3 | 0,6 | 2,1 | -2,2 | -0,8 | 21,8 |
| | 8 | 3,3 | 7,8 | 6,0 | 9,9 | 7,6 | 8,7 | 4,0 | 12,0 | 24,9 |
| | 9 | 5,8 | 9,0 | 7,9 | 6,7 | 6,2 | 7,1 | 5,4 | 7,5 | 20,6 |
| | 10 | 1,6 | 7,7 | -2,4 | 6,8 | 5,8 | 6,4 | 14,0 | 5,3 | 15,9 |
| | 11 | 3,2 | 4,2 | 3,0 | 6,0 | 4,3 | 7,4 | -5,6 | 2,6 | 25,0 |
| | 12 | 5,0 | 9,6 | 3,9 | 6,0 | 3,9 | 10,5 | 21,8 | 5,6 | 14,4 |
| 2006 | 1 | 5,1 | 4,1 | 3,2 | 8,5 | 0,5 | 9,1 | 12,4 | 6,3 | 28,7 |
| | 2 | 4,0 | 4,2 | 0,1 | 5,4 | -4,0 | 2,8 | 12,9 | 4,3 | 22,8 |
| | 3 | 3,8 | 4,4 | 5,2 | 9,1 | 2,5 | 15,6 | 15,2 | 11,0 | 24,0 |
| | 4 | 3,3 | 3,5 | 6,6 | 3,4 | -2,0 | -3,2 | -5,1 | 0,9 | 5,5 |
| | 5 | 4,8 | 10,0 | 5,4 | 7,1 | 7,1 | 11,8 | 16,6 | 11,4 | 18,9 |
| | 6 | 7,1 | 9,6 | 7,4 | 8,8 | 4,9 | 12,3 | 15,2 | 5,0 | 21,3 |
| Vuosi | Kuukausi | 2.10 | 2.11 | 2.12 | 2.13 | 2.14 | 2.15 | 2.16 | 2.17 | 2.18 |
| År | Månad | | | | | | | | | |
| 2005 | 7 | -0,1 | 4,4 | -14,0 | -5,0 | 4,5 | 3,6 | 26,2 | -0,4 | -4,7 |
| | 8 | 7,3 | 9,9 | -5,6 | 2,9 | 13,2 | 7,2 | 45,0 | 12,3 | 8,0 |
| | 9 | 4,6 | 4,5 | -6,6 | 0,4 | 7,7 | 10,6 | 37,9 | 5,7 | 0,3 |
| | 10 | 5,7 | 4,7 | 0,8 | -3,2 | 4,3 | 8,2 | 39,6 | 4,9 | 14,3 |
| | 11 | 6,5 | 2,4 | -5,7 | 4,5 | 11,7 | -2,8 | 35,0 | 8,8 | 1,6 |
| | 12 | 3,3 | 3,9 | -7,6 | 6,5 | 1,2 | 15,1 | 18,2 | 1,2 | 0,6 |
| 2006 | 1 | 8,2 | 16,4 | -8,6 | 3,2 | 11,0 | 15,3 | 26,1 | 6,7 | 12,3 |
| | 2 | -0,3 | -8,7 | -13,3 | -4,0 | 8,2 | 5,0 | 16,1 | 3,5 | -3,3 |
| | 3 | 10,4 | 13,8 | -7,2 | 18,4 | 11,6 | 11,0 | 20,7 | 3,3 | 8,0 |
| | 4 | -10,5 | 2,8 | -14,0 | -6,5 | -1,5 | -3,9 | 8,4 | -0,6 | 6,9 |
| | 5 | 5,0 | -3,3 | -11,5 | 12,2 | 7,3 | 18,6 | 14,8 | 2,9 | 3,6 |
| | 6 | 3,2 | -3,5 | -10,6 | 12,9 | 6,8 | 17,7 | 36,0 | 8,4 | 11,2 |

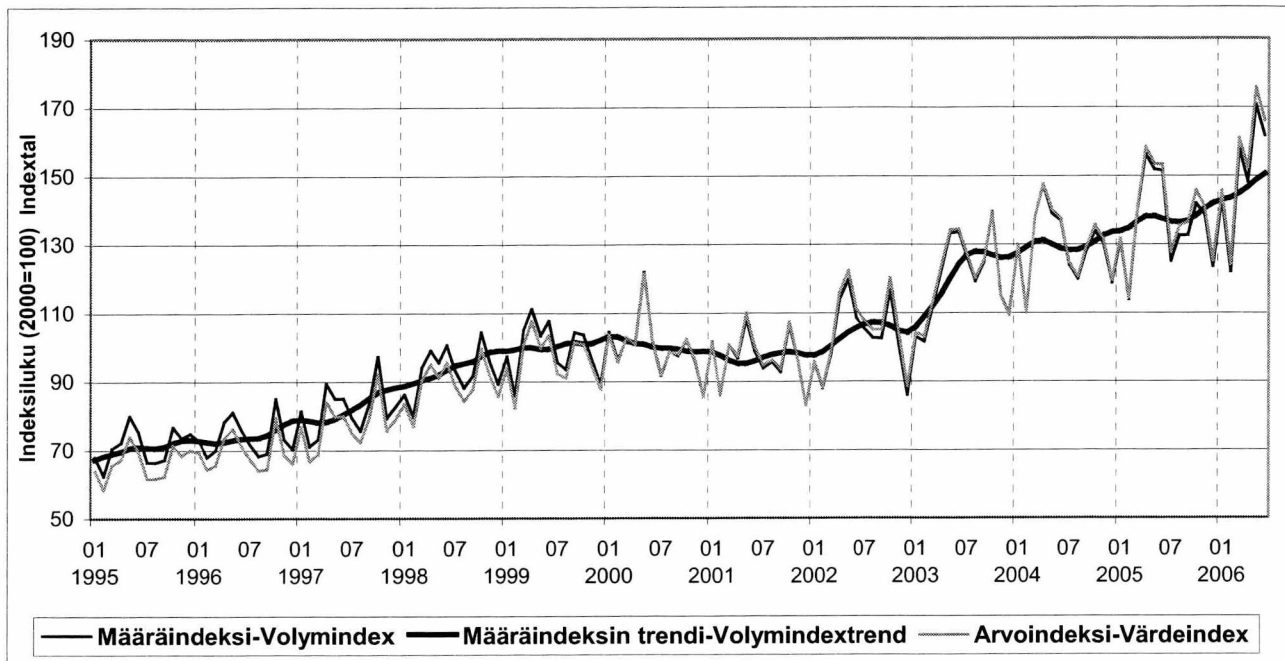
Sarakkeiden numeeriset otsikot (2.1, 2.2, 2.3, ..., 2.18) vastaavat sivun 15 toimialaluokkia.
 Kolumnrubrikerna (2.1, 2.2, 2.3, ..., 2.18) motsvarar näringsgrenarna på sidan 15.

Autokauppa ja tukkukauppa kuvioina 1/1995–6/2006

Bilhandel och partihandel som figurer 1/1995–6/2006

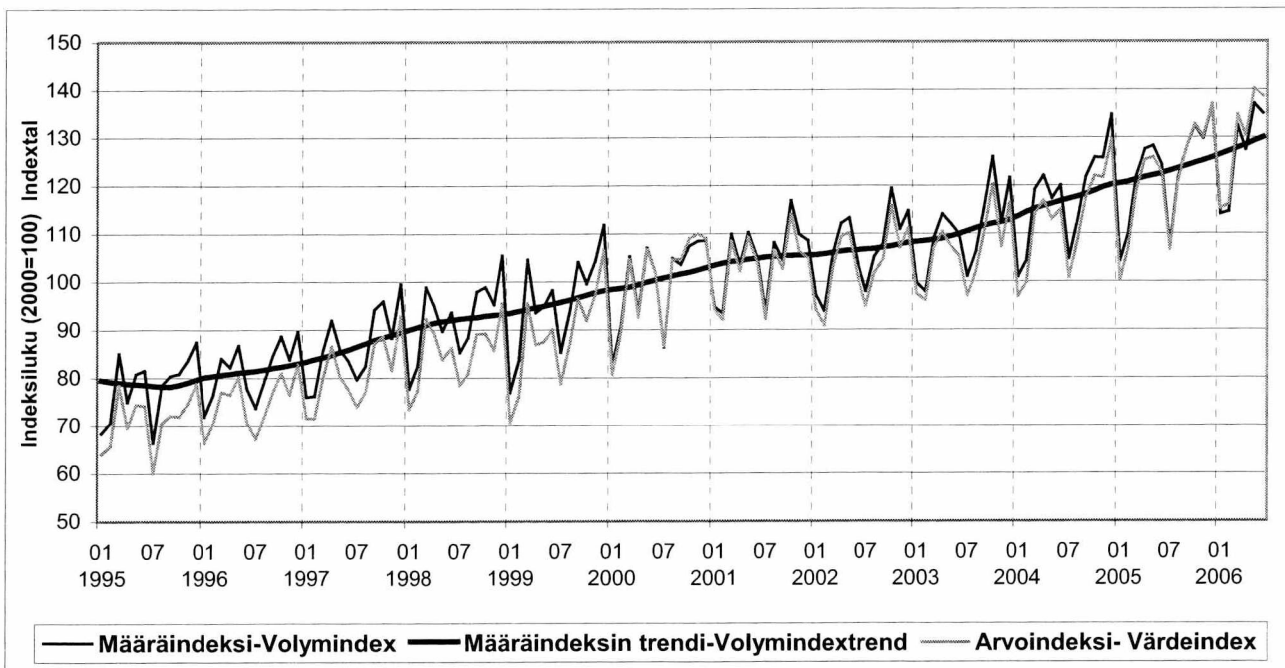
50 Moottoriajoneuvojen kauppa, korjaus ja huolto sekä polttoaineen vähittäismyynti

50 Handel, reparation och service av motorfordon samt detaljförsäljning av bränsle



51 Agentuuritoiminta ja tukkukauppa

51 Agenturverksamhet och partihandel



Kausitasoitettujen aikasarjojen tuotetaan 1.1.2005 alkaen Eurostatin suosittelemalla TRAMO/SEATS-menetelmällä aiemmin käytössä olleen X11-menetelmän sijasta.

Vähittäiskaupan kansainvälinen vertailu

Internationell jämförelse av detaljhandeln

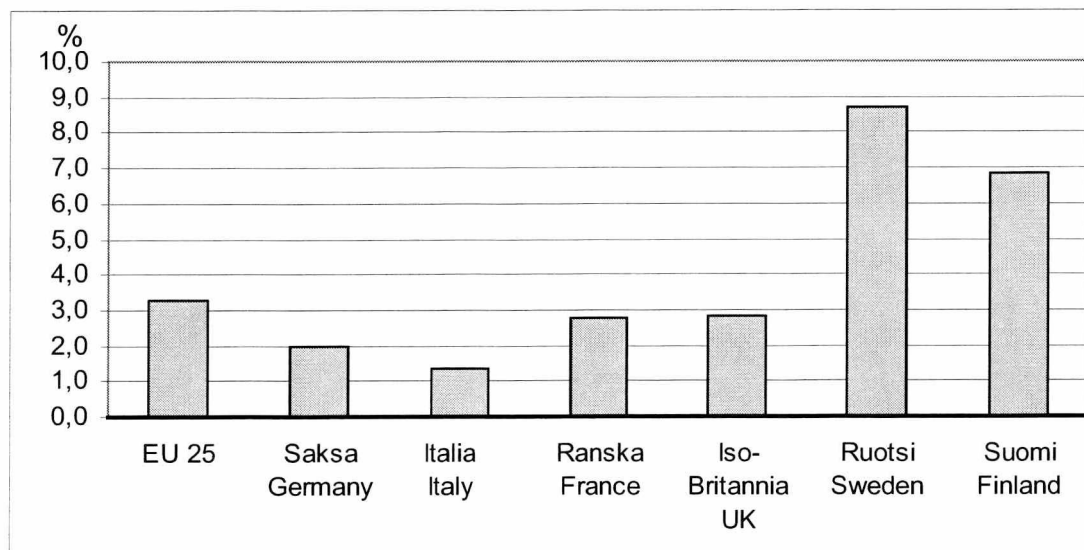
Vähittäiskaupan kausitasoitettujen arvoindexin (2000=100) kehitys eräissä maissa

Utvecklingen av det säsongrensade värdeindexet (2000=100) i vissa länder

| | 2005 | 2005 | 2005 | 2005 | 2005 | 2005 | 2006 | 2006 | 2006 | 2006 | 2006 | 2006 | viimeisin 3 kk vuosimuutos,% |
|---------------------------------|------|------|------|------|------|------|------|------|------|------|------|------|--------------------------------|
| | 7 | 8 | 9 | 10 | 11 | 12 | 1 | 2 | 3 | 4 | 5 | 6 | 3 month year-on-year change, % |
| EU 25 | 117 | 117 | 117 | 118 | 118 | 118 | 119 | 119 | 119 | 120 | 120 | 120 | 3,3 |
| Saksa Germany | 103 | 105 | 103 | 103 | 103 | 103 | 105 | 105 | 104 | 104 | 105 | 107 | 2,0 |
| Italia Italy | 107 | 108 | 107 | 108 | 108 | 108 | 108 | 108 | 108 | 108 | 108 | 108 | 1,3 |
| Ranska France | 121 | 123 | 123 | 123 | 123 | 123 | 123 | 124 | 123 | 124 | 124 | 124 | 2,8 |
| Iso-Britannia United Kingdom | 119 | 119 | 119 | 119 | 120 | 121 | 120 | 120 | 121 | 121 | 122 | 123 | 2,8 |
| Ruotsi Sweden | 126 | 125 | 126 | 127 | 128 | 129 | 129 | 130 | 131 | 133 | 134 | 134 | 8,7 |
| Suomi Finland | 128 | 128 | 130 | 130 | 130 | 131 | 131 | 130 | 132 | 134 | 135 | 137 | 6,8 |

Vähittäiskaupan kausitasoitettujen arvoindexin kolmen kuukauden liukuva vuosimuutos huhtikuu - kesäkuu 2006

Tre månaders glidande förändring på årsnivå av det säsongrensade värdeindexet för detaljhandeln, april-juni 2006



Kausitasoitetuissa luvuissa on korjattu myös kauppapäivien vaikutus.

I de säsongrensade uppgifterna har också inverkan av handelsdagar korrigerats.

Lähde: Eurostatin NewCronos tietokanta

Källa: Eurostats NewCronos databas

Julkaisun toimialaluokat

Näringsgrensklasserna i publikationen

| Toimialan koodi julkaisussa Näringsgrens- koden i publika- tionen | Toimiala- luokitus 2002:n koodi Koden i Nä- ringsgrens- indelningen TOL 2002 | Toimialan nimi suomeksi Namnet på näringsgrenen på finska | Toimialan nimi ruotsiksi Namnet på näringsgrenen på svenska |
|---|--|---|--|
| 50 | 50 | Moottoriajoneuvojen kauppa, korjaus ja huolto sekä polttoaineen vähittäismyynti | Handel med samt reparation och service av motorfordon samt detaljhandel med drivmedel |
| 0.1 | 501-504 | Moottoriajoneuvojen kauppa | Handel med motorfordon |
| 0.2 | 505 | Polttoaineiden vähittäiskauppa | Detaljhandel med drivmedel |
| 51 | 51 | Agentuuritoiminta ja tukkukauppa | Agenturhandel och partihandel |
| 1.1 | 511 | Agentuuritoiminta (tietoja ei julkaista) | Agenturhandel |
| 1.2 | 512 | Maatalousraaka-aineiden ja elävien eläinten tukkukauppa. | Partihandel med jordbruksråvaror och levande djur |
| 1.3 | 513 | Elintarvikkeiden, juomien ja tupakan tk. | Partihandel med livsmedel, drycker och tobak |
| 1.4 | 514 | Taloustavaroiden tukkukauppa | Partihandel med hushållsvaror |
| 1.5 | 515 | Puolivalmisteiden, jätteiden ja romun tukkukauppa poislukien maatalousraaka-aineet | Partihandel med insatsvaror, avfall och skrot exklusive jordbruksråvaror |
| 1.6 | 518 | Koneiden, laitteiden ja tarvikkeiden tk. | Partihandel med maskiner och utrustning |
| 1.7 | 519 | Yleistukkukauppa - sis. muu tukkukauppa | Icke-specialiserad partihandel - inkl. övrig partihandel |
| 52 | 52 | Vähittäiskauppa | Detaljhandel |
| 2.1 | 5211 | Elintarvikkeiden erikoistumaton vk. | Detaljhandel med brett sortiment |
| 2.2 | 5221-4, -6, -7 | Elintarvikkeiden erikoistunut vk. | Specialiserad detaljhandel med livsmedel |
| 2.3 | 5225 | Alkoholin ja muiden juomien vk. | Detaljhandel med alkoholdrycker och andra drycker |
| 2.1-3 | 5211, 5221-4, -6, -7, 5225 | Päivittäistavarakauppa | Dagligvaruhandel |
| 2.4 | 5212 | Tavaratalokauppa | Detaljhandel i varuhus |
| 2.5 | 523 | Lääkkeiden, sairaanhoitotarvikkeiden sekä kosmetiikka- ja hygieniatuotteiden vk. | Detaljhandel med läkemedel, sjukvårdsartiklar samt kosmetika och hygienartiklar |
| 2.6 | 5241, 5242 | Tekstiilien ja vaatteiden vähittäiskauppa | Detaljhandel med textilier och kläder |
| 2.7 | 5243 | Jalkineiden ja nahkatavaroiden vk. | Detaljhandel med skodon och lädervaror |
| 2.8 | 5244, 52489 | Huonekalujen, valaisimien ja muiden talaroustavaroiden vähittäiskauppa | Detaljhandel med möbler, belysningsarmatur och husgeråd |
| 2.9 | 5245 | Kodinkoneiden, viihde-elektroniikan ja musiikkitarvikkeiden vähittäiskauppa | Detaljhandel med hushållsapparater, hemelektronik och musikutrustning |
| 2.10 | 5246 | Rautakauppatavaroiden, maalien ja lasin vk. | Detaljhandel med järnhandelsvaror, färger och glas |
| 2.11 | 5247 | Kirjojen, sanomalehtien ja paperitavaran vk. | Detaljhandel med böcker, tidningar och pappersvaror |
| 2.12 | 52485 | Valokuvausalan vähittäiskauppa | Detaljhandel med fotoartiklar |
| 2.13 | 52486 | Optisen alan vähittäiskauppa | Detaljhandel med optiska artiklar |
| 2.14 | 52487 | Kultasepänteosten ja kellojen vk. | Detaljhandel med guldsmedsprodukter och ur |
| 2.15 | 52488, 52491 | Urheilualan sekä veneiden ja veneilytarvikkeiden vähittäiskauppa | Detaljhandel med sportartiklar samt med båtar och tillbehör till båtar |
| 2.16 | 52492, 52493 | Tietokonelaitteistojen sekä tietoliikennevälineiden ja toimistokoneiden vähittäiskauppa | Detaljhandel med datorutrustning samt kommunikationsutrustning och kontorsmaskiner |
| 2.17 | 52481-84, 52494-99 | Muu vähittäiskauppa | Övrig detaljhandel |
| 2.18 | 5261 | Postimyynti ja verkkokauppa | Postorder- och näthandel |
| 2.19 | 5250, 5262, 5263 | Tori- ja markkinakauppa sekä käytettyjen tavaroiden vähittäiskauppa myymälöissä | Torg- och marknadshandel samt butikshandel med begagnade varor |

Postitus 2 lk kirje

Port Payé
Finlande
126676

Suomen
Posti Oyj

SVT Suomen virallinen tilasto
Finlands officiella statistik
Official Statistics of Finland

Kauppa 2006
Handel
Trade

Lisätietoja – Förfrågningar – Inquiries

Marko Tuomiaro (09) 1734 2705
marko.tuomiaro@tilastokeskus.fi
Eeva Immonen (09) 1734 3464
eeva.immonen@tilastokeskus.fi
Aila Kovanen (09) 1734 3384
aila.kovanen@tilastokeskus.fi

Vastaava tilastojohtaja – Ansvarig statistikdirektör –
Director in charge

Hannele Orjala

Tilastokeskus kouluttaa

Tilastot suhdanneseurannan välineenä 20.9.2006

Miten suhdanteita kuvataan ja seurataan?
Millä aloilla ovat suurimmat suhdannevaihtelut?
Miten työmarkkinat reagoivat suhdannekäänteissä?

Kurssilla saat runsaasti tietoa suhdannetilastoista ja perehdyt keskeisten indikaattorien sisältöön, käyttöön ja tulkintaan.

Kurssin hintaan 265 € (+ alv 22%) sisältyy kurssimateriaali, lounas ja kahvit. Ilmoittautumiset viimeistään 6.9.2006.

Lisätietoja ja ilmoittautumiset:
tilastokeskus.fi/koulutuspalvelut, (09) 1734 2276 tai 1734 2529

 Tilastokeskus
Statistikcentralen

Asiakaspalaute: www.tilastokeskus.fi/palaute

Tilastokeskus, myyntipalvelu
PL 4C
00022 TILASTOKESKUS
puh. (09) 1734 2011
faksi (09) 1734 2500

myynti@tilastokeskus.fi
www.tilastokeskus.fi

Statistikcentralen, försäljning
PB 4C
00022 STATISTIKCENTRALEN
tfn (09) 1734 2011
fax (09) 1734 2500

myynti@stat.fi
www.stat.fi

Statistics Finland, Sales Services
P.O.Box 4C
00022 STATISTICS FINLAND
Tel. + 358 9 1734 2011
Fax + 358 9 1734 2500

sales@stat.fi
www.stat.fi

ISSN 1795-5165
=Suomen virallinen tilasto
ISSN 0785-6288 (perint)
ISSN 1796-3516 (pdf)
Tuotenumero 9635
(perint)
Tuotenumero 96355 (pdf)
G