



# Asumistaso Boendenivå 1985

---



# Asumistaso Boendenivå 1985

---

---

Tiedustelut

(90) 580 0232 Elina Aspblad-Huohvanainen

(90) 580 0261 Ari Tyrkkö

Kansikuva Mikko Nurmi

ISBN 951-47-1077-0

---

## Alkusanat

Tilastokeskus julkaisee vuoden 1985 lopullisia asuntokuntien asumistasoa kuvaavia tietoja. Tilasto on laadittu Väestörekisterikeskuksen ylläpitämän väestön keskusrekisterin tietojen perusteella. Tiedot on koottu vuoden 1985 väestölaskennan yhteydessä ja ne kuvaavat tilannetta 31.12.1985.

Julkaisun on suunnitellut suunnittelija Markku Tahvanainen ja toimittanut tilastonlaatiija Elina Aspblad-Huohvanainen.

Tilastokeskus julkaisee lisäksi huhtikuussa 1988 vuoden 1985 väestölaskennan lopulliset asuntokuntien asuinolotiedot. Ne ilmestyvät väestölaskennan julkaisusarjassa.

Tilastokeskuksessa, Helsingissä marraskuussa 1987

Olavi E. Niitamo

## Förord

Statistikcentralen publicerar de slutliga uppgifterna för år 1985 om bostadshushållens boendeförhållanden. Statistiken har uppgjorts på basen av Befolkningsregistercentralens centrala befolkningsregister. Uppgifterna har insamlats i samband med 1985 års folkräkning och gäller situationen 31.12.1985.

Publikationen har planerats av planerare Markku Tahvanainen och redigerats av statistikförare Elina Aspblad-Huohvanainen.

I april 1988 publicerar Statistikcentralen dessutom slutliga uppgifter om bostadshushållens boendeförhållanden ur 1985 års folkräkning. Uppgifterna publiceras i folkräkningens publikationsserie.

Statistikcentralen, Helsingfors i november 1987

Hilkka Vihavainen

SISÄLLYSLUETTELO	Sivu	INNEHÄLL	Sida
Alkusanat . . . . .	3	Förord . . . . .	3
Keskeisiä tuloksia . . . . .	6	Centrala resultat . . . . .	6
<b>Vertailutaulut</b>		<b>Jämförelsetabeller</b>	
1. Asuntokunnat huoneiston hallintaperusteen mukaan lääneittäin vuosina 1980 ja 1985 . . .10	10	1. Bostadshushåll efter bostadens upplåtelse- form länsvis åren 1980 och 1985 . . . . .	10
2. Asuntokunnat asunnon talotyyppin mukaan lääneittäin vuosina 1980 ja 1985 . . . . .12	12	2. Bostadshushåll efter bostadens hustyp länsvis åren 1980 och 1985 . . . . .	12
3. Asuntokunnat koon ja asumisväljyyden mu- kaan vuosina 1980 ja 1985 . . . . .14	14	3. Bostadshushåll efter storlek och boende- rymlighet åren 1980 och 1985 . . . . .	14
4. Asuntokunnat viitehenkilön iän ja varuste- tason mukaan 31.12.1985. . . . .16	16	4. Bostadshushåll efter referenspersonens Ålder och utrustningsnivå 31.12.1985 . . . .16	16
<b>Kuviot</b>		<b>Figurer</b>	
1. Asuntokunnat koon ja asumisväljyyden mukaan vuosina 1980 ja 1985 . . . . .14	14	1. Bostadshushåll efter storlek och boende- rymlighet åren 1980 och 1985 . . . . .	14
2. Tilavasti asuvat asuntokunnat henkilöluvun mukaan vuosina 1980 ja 1985 . . . . .15	15	2. Rymligt boende bostadshushåll efter person- antal åren 1980 och 1985 . . . . .	15
3. Ahtaasti asuvat asuntokunnat henkilöluvun mukaan vuosina 1980 ja 1985 . . . . .15	15	3. Trångbodda bostadshushåll efter personantal åren 1980 och 1985 . . . . .	15
4. Asuntokunnat viitehenkilön sosioekono- misen aseman ja asumisväljyyden mukaan 31.12.1985 . . . . .16	16	4. Bostadshushåll efter referenspersonens socioekonomiska ställning och boenderymlig- het 31.12.1985 . . . . .	16
5. Asuntokunnat viitehenkilön sosioekonomisen aseman ja varusteiden mukaan 31.12.1985 . .16	16	5. Bostadshushåll efter referenspersonens socioekonomiska ställning och utrustnings- nivå 31.12.1985. . . . .	16
6. Vanhusasuntokunnat varusteiden mukaan 31.12.1985 . . . . .17	17	6. Aldringsbostadshushåll efter utrustningar 31.12.1985 . . . . .	17

## Sisältö, käsitteet ja laadintamenetelmä

Rekisteripohjaiset asuinolotilastot . . . . .	20
Asuinolotilastoissa käytetyt käsitteet . . . . .	20
Kunnittaisten tietojen tilaaminen . . . . .	26
Vastaavuus VAL 80:n tauluihin . . . . .	26

## Liitetaulut

1. Asuntokunnat asunnon talotyyppin, hallintaperusteen ja asumistason mukaan 31.12.1985, koko maa ja läänit. . . . .	30
2. Asuntokunnat viitehenkilön sukupuolen, siviilisäädyn, iän ja asumistason mukaan 31.12.1985, koko maa . . . . .	82
3. Asuntokunnat viitehenkilön sosioekonomisen aseman ja asumistason mukaan 31.12.1985, koko maa. . . . .	88
4. Asuntokunnat tuloviidennöksittäin (tulot/kulutussyksikkö) huoneiston hallintaperusteen ja asumistason mukaan 31.12.1985, koko maa . . . . .	92
5. Asuntokunnat elinvaiheen ja asumistason mukaan 31.12.1985, koko maa . . . . .	104
6. Asuntokunnat asunnon hallintaperusteen ja varusteiden sekä vuoden 1985 valtionveronalaisten tulojen mukaan 31.12.1985; vanhusasuntokunnat erikseen, koko maa . . .	106

## Innehåll, begrepp och metod

Registerbaserad statistik över bostadsförhållandena . . . . .	20
Begrepp som använts i statistiken över bostadsförhållandena . . . . .	20
Beställning av uppgifter om kommun . . . . .	26
Motsvarighet med 1980 års folkräkningstabeller.	26

## Bilagetabeller

1. Bostadshushåll efter bostadens hustyp, upplåtelseform och boendenivå 31.12.1985 hela landet och län . . . . .	30
2. Bostadshushåll efter referenspersonens kön, civilstånd och ålder samt efter boendenivå 31.12.1985, hela landet . . . . .	82
3. Bostadshushåll efter referenspersonens socioekonomiska ställning och boendenivå 31.12.1985, hela landet . . . . .	88
4. Bostadshushåll i olika inkomstkvintiler (inkoster/konsumtionsenhet) efter bostadens upplåtelseform och boendenivå 31.12.1985, hela landet . . . . .	92
5. Bostadshushåll efter livsfas och boendenivå 31.12.1985, hela landet. . . . .	104
6. Bostadshushåll efter bostadens upplåtelseform och utrustningar samt 1985 års statskattepliktiga inkomster 31.12.1985; åldringsbostadshushåll separat, hela landet .	106

## Keskeisiä tuloksia

Vuoden 1985 lopussa oli Suomessa noin 1 888 000 asutokuntaa. Vuodesta 1980 on asutokuntien lukumäärä kasvanut 106 000 asutokunnalla eli 5,9 prosenttia. Samana ajanjaksona on väestönkasvu ollut 2,6 prosenttia. Vuonna 1985 Suomessa asui vakinaisesti 4 911 000 henkilöä. Eniten ovat lisäntyneet pienet yhden ja kahden henkilön asutokunnat. Yhden henkilön asutokuntia oli 532 000 vuonna 1985. Kahden henkilön asutokuntien määrä on lisääntynyt vastaavana ajankohtana 12,5 prosenttia. Vuonna 1985 oli näitä asutokuntia 515 000.

Pienten, yhden ja kahden henkilön asutokuntien suhteellinen osuus on kasvanut 2,7 prosenttiyksikköä vuodesta 1980. Vuonna 1985 näitä asutokuntia oli 55,5 prosenttia kaikista asutokunnista. Pienten asutokuntien yleistyessä on suurten asutokuntien suhteellinen osuus supistunut. Suurimmat, viiden ja kuuden henkilön asutokunnat ovat vähentyneet myös lukumääräisesti viimeisen viiden vuoden aikana.

Pienten asutokuntien osuuden kasvaessa alenee myös asutokunnan keskikoko. Vuonna 1985 asutokunnassa oli keskimäärin 2,56 henkilöä. Viisi vuotta aikaisemmin keskikoko oli 2,64 henkilöä.

## Omistusasunnossa asuvien osuus kasvanut

Vuonna 1985 asui 69 prosenttia asutokunnista omistusasunnoissa. Viisi vuotta aikaisemmin oli omistusasunnossa asuvien osuus 63 prosenttia kaikista asutokunnista. Omistusasumisen yleistyessä on muiden asunnon hallintamuotojen osuus vastaavasti supistunut. Vuonna 1985 asui vuokra-asunnossa noin 20 prosenttia asutokunnista.

Alueittain tarkasteltuna oli omistusasunnossa asuvien asutokuntien suhteellinen osuus pienin Uudellamaalla, jossa noin 62 prosenttia asutokunnista omisti asuntonsa. Vastaavasti tällä alueella oli vuokralla asuminen yleisintä koko maassa. Noin neljännes Uudenmaan läänin asutokunnista asui vuokra-asunnossa.

## Centrala resultat

I slutet av år 1985 fanns det omkring 1 888 000 bostadshushåll i Finland. Antalet bostadshushåll har ökat med 106 000 sedan år 1980, dvs. med 5,9 procent. Befolkningstillväxten var under samma period 2,6 procent. År 1985 var 4 911 000 personer stadigvarande bosatta i Finland. De små bostadshushållen med en och två personer har ökat mest. År 1985 fanns det 532 000 enpersonersbostadshushåll. Antalet tvåpersonersbostadshushåll ökade under samma period med 12,5 procent. År 1985 var de 515 000.

De små, en- och tvåpersonersbostadshushållens relativa andel har ökat med 2,7 procentenheter sedan år 1980. År 1985 utgjorde dessa bostadshushåll 55,5 procent av alla bostadshushåll. Då de små bostadshushållen blivit vanligare har de stora bostadshushållens relativa andel minskat. De största, bostadshushållen med fem och sex personer har även minskat numerärt under de senaste fem åren.

I och med att de små bostadshushållens andel ökar minskar även bostadshushållets medelstorlek. År 1985 hade bostadshushållet i medeltal 2,56 personer. Fem år tidigare var genomsnittstorleken 2,64 personer.

## Boende i ägarbostad ökade

År 1985 bodde 69 procent av bostadshushållen i ägarbostäder mot 63 procent fem år tidigare. I och med att ägarboendet ökat har andelen övriga besittningsformer i motsvarande grad minskat. År 1985 bodde 20 procent av bostadshushållen i hyreslägenheter.

Granskat enligt region var andelen bostadshushåll som bor i ägarbostäder jämförelsevis minst i Nyland, där omkring 62 procent av bostadshushållen ägde sin bostad. Här var alltså hyresbostaden vanligare än i övriga delar av landet. Omkring en fjärdedel av bostadshushållen i Nylands län bodde i hyresbostäder.

Voimakkaimmin on viiden vuoden aikana supistunut virka- tai työsuhdeasunnossa asuminen. Virka- tai syösuhdeasunnossa asuvien osuus oli 6 prosenttia kaikista asunnon hallintamuodoista. Osuus vähentyi vuodesta 1980 lähes 3 prosenttiyksikköä koko maassa. Myös lääneittäin tarkasteltuna vähentyi virka- tai työsuhdeasunnossa asuminen sekä suhteellisesti että lukumääräisesti. Vuonna 1985 oli virka- tai työsuhdeasunnossa asuvia eniten Lapin läänissä, reilut 8 prosenttia kaikista asuntokunnista. Osuus oli supistunut vuodesta 1980 neljä prosenttiyksikköä eli selvästi eniten koko maassa.

#### Yli miljoona asuntokuntaa asui pientalossa

Vuonna 1985 asui pientaloissa yli miljoona asuntokuntaa eli selvästi enemmistö (53,2 prosenttia) kaikista asuntokunnista. Pientalossa asuvien osuus oli kasvanut vuodesta 1980 noin 3 prosenttia. Kasvu aiheutui lähes yksinomaan kytketyissä pientaloissa asuvien osuuden kasvusta.

Kerrostaloissa asui vuonna 1985 noin 806 000 asuntokuntaa eli lähes 43 prosenttia kaikista asuntokunnista. Kerrostalossa asuvien suhteellinen osuus on pysynyt muuttumattomana viiden viimeisen vuoden aikana.

Läneittäin tarkasteltuina erillisten pientalojen ja kerrostalojen suhteelliset osuudet ovat pysyneet lähes muuttumattomina viiden viimeisen vuoden ajan. Pientalojen osuus kokonaisuudessaan on lisääntynyt kaikissa lääneissä 2 - 4 prosenttiyksikköä. Lisäys johtuu lähinnä kytkettyjen pientalojen osuuden kasvusta.

Ainoastaan Uudenmaan ja Hämeen lääneissä asui alle puolet asuntokunnista pientaloissa vuonna 1985. Uudenmaan läänissä oli pientalossa asuvien suhteellinen osuus, vain kolmannes kaikista asuntokunnista, koko maan pienin.

Jämförelsevis mest har boendet minskat i tjänste- eller företagsbostäder under dessa fem år. Sex procent av alla former av besittning av bostad utgjordes av tjänste- eller företagsbostad. Andelen hade sjunkit med närmare 3 procentenheter i hela landet sedan år 1980. Även granskat enligt län minskade boendet i tjänste- eller företagsbostäder, både relativt och till antalet. År 1985 fanns relativt sett de flesta som bodde i tjänste- och företagsbostäder i Lapplands län, drygt 8 procent av alla bostadshushåll. Andelen har sjunkit med fyra procentenheter från år 1980, dvs. klart mest i hela landet.

#### Över en miljon bostadshushåll bodde i småhus

År 1985 bodde över en miljon bostadshushåll i småhus, vilket var en klar majoritet (53,2 procent) av alla bostadshushåll. Andelen bostadshushåll som bor i småhus hade ökat med cirka 3 procent från år 1980. Ökningen berodde nästan uteslutande på den ökade andelen bostadshushåll som bor i sammanbyggda småhus.

År 1985 bodde ca 806 000 bostadshushåll i flervåningshus, vilket var närmare 43 procent av alla bostadshushåll. Den relativa andelen bostadshushåll i flervåningshus har hållits oförändrad under de senaste fem åren.

Granskat enligt län har de fristående småhusens och flervåningshusens relativa andel hållits så gott som oförändrad under de senaste fem åren. Småhusens andel har som helhet ökat i alla län med 2-4 procentenheter. Ökningen beror främst på att den ökade andelen sammanbyggda småhus.

Endast i Nyland och i Tavastehus län bodde mindre än hälften av bostadshushållen i småhus år 1985. I Nylands län var den relativa andelen bostadshushåll som bodde i småhus landets lägsta, endast en tredjedel av alla bostadshushåll.

Viidennes vanhusasukunnista asui erittäin puutteellisesti vuonna 1985

Suomessa oli vuonna 1985 noin 250 000 asutokuntaa, joiden asunnon varustetaso voidaan määrittellä erittäin puutteelliseksi. Tällaisia asutokuntia oli 13,2 prosenttia kaikista asutokunnista. Hyvin varustetuissa asunnoissa asui 77,6 prosenttia asutokunnista ja puutteellisesti varustetuissa 7,5 prosenttia.

Asutokunnan viitehenkilön iän mukaan tarkasteltuna oli hyvin varustetussa asunnossa asuminen suhteellisesti yleisintä 22 - 44 vuotiaiden ikäryhmissä. Näistä asutokunnista yli 80 prosenttia asui hyvin varustetussa asunnossa. Erittäin puutteellisesti varustetussa asunnossa asuvien osuus oli tässä ryhmässä noin 9 prosenttia.

Puutteellisesti tai erittäin puutteellisesti varustetussa asunnossa asuminen oli suhteellisesti yleisintä asutokunnissa, joissa viitehenkilö oli alle 20-vuotias tai yli 64-vuotias. Näissä ryhmissä puutteellisesti asuvien osuus oli noin 10 prosenttia kaikista asutokunnista.

Erittäin puutteellisesti varustetuissa asunnoissa asuminen oli selvästi yleisintä vanhusasukunnissa. Vuonna 1985 asui viidennes asutokunnista, joiden viitehenkilö oli 65-74-vuotias, erittäin puutteellisesti varustetussa asunnossa. 75 vuotta täyttäneiden viitehenkilöiden asutokunnissa oli osuus vielä suurempi, yli 22 prosenttia.

En femtedel av Åldringsbostadshushållen bodde i mycket bristfälliga bostäder år 1985

I Finland fanns det år 1985 omkring 250 000 bostadshushåll, vars utrustning kan sägas vara ytterst bristfällig. Dyliga bostadshushålls andel var 13,2 procent av alla bostadshushåll. I välutrustade bostäder bodde 77,6 procent av bostadshushållen och 7,5 procent i bristfälligt utrustade.

Enligt bostadshushållets referenspersöns ålder var det relativt sett vanligast att personer i åldersgrupperna 22-44 år bodde i välutrustade bostäder. Över 80 procent av dessa bostadshushåll bodde i välutrustade bostäder. I ytterst bristfälligt utrustade bostäder bodde cirka 9 procent av denna åldersgrupp.

Boende i bristfälligt eller ytterst bristfälligt utrustade bostäder var relativt sett vanligast i bostadshushåll där referenspersonen var under 20 år eller över 64 år. I dessa grupper är andelen som bor i bristfälligt utrustade bostäder cirka 10 procent av alla bostadshushåll.

Allra vanligast var boendet i ytterst bristfälligt utrustade bostäder bland åldringshushållen. År 1985 bodde en femtedel av bostadshushållen, vars referensperson var 65-74 år, i en ytterst bristfälligt utrustad bostad. Bland de 75 år fyllda referenspersonernas bostadshushåll var andelen ännu större, över 22 procent.

**VERTAILUTAULUT JA KUVIOT  
JÄMFÖRELSETABELLER OCH  
FIGURER**

VERTAILUTAULU 1 ASUNTOKUNNAT ASUNNON HALLINTAPERUSTEEN MUKAAN LÄÄNEITTÄIN VUOSINA 1980 JA 1985  
 JÄMFÖRELSETABELL 1 BOSTADSHUSHÄLL EFTER BÖSTADENS UPPLÄTELSEFORM LÄNSVIS ÅREN 1980 OCH 1985

Alue ja hallintaperuste Område och upplätelseform	Asuntokuntia - Bostadshushäll			
	1980	%	1985	%
Koko maa - hela landet	1 781 771	100,0	1 887 710	100,0
Omistusasunto - Ägarbostad	1 120 128	62,9	1 302 075	69,0
Virka- tai työ.s.as. - Tjänstebost.	153 137	8,6	113 611	6,0
Vuokra-asunto - Hyresbostad	383 690	21,5	376 514	19,9
Muu hall.per. - Annan uppl.form	70 049	3,9	40 161	2,1
Tuntematon - Okänd	54 767	3,1	55 349	2,9
Uudenmaan l. - Nylands l.	455 823	100,0	489 131	100,0
Omistusasunto - Ägarbostad	256 601	56,3	304 330	62,2
Virka- tai työ.s.as. - Tjänstebost.	44 723	9,8	38 974	8,0
Vuokra-asunto - Hyresbostad	122 618	26,9	120 464	24,6
Muu hall.per. - Annan uppl.form	13 883	3,0	9 073	1,9
Tuntematon - Okänd	17 998	3,9	16 290	3,3
Turun ja Porin l. - Åbo och Bjöneb. l.	272 215	100,0	284 284	100,0
Omistusasunto - Ägarbostad	183 447	67,4	206 482	72,6
Virka- tai työ.s.as. - Tjänstebost.	17 194	6,3	11 681	4,1
Vuokra-asunto - Hyresbostad	53 126	19,5	50 824	17,9
Muu hall.per. - Annan uppl.form	11 129	4,1	6 319	2,2
Tuntematon - Okänd	7 319	2,7	8 978	3,2
Ahvenanmaa - Åland	9 037	100,0	9 813	100,0
Omistusasunto - Ägarbostad	5 307	58,7	6 298	64,2
Virka- tai työ.s.as. - Tjänstebost.	507	5,6	387	3,9
Vuokra-asunto - Hyresbostad	2 301	25,5	1 977	20,1
Muu hall.per. - Annan uppl.form	425	4,7	251	2,6
Tuntematon - Okänd	497	5,5	900	9,2
Hämeen l. - Tavastehus l.	259 017	100,0	272 223	100,0
Omistusasunto - Ägarbostad	160 689	62,0	187 673	68,9
Virka- tai työ.s.as. - Tjänstebost.	22 417	8,7	15 300	5,6
Vuokra-asunto - Hyresbostad	60 431	23,3	57 116	21,0
Muu hall.per. - Annan uppl.form	9 568	3,7	5 688	2,1
Tuntematon - Okänd	5 912	2,3	6 446	2,4
Kymen l. - Kymmene l.	127 446	100,0	131 743	100,0
Omistusasunto - Ägarbostad	82 294	64,6	93 450	70,9
Virka- tai työ.s.as. - Tjänstebost.	12 425	9,7	8 888	6,7
Vuokra-asunto - Hyresbostad	24 372	19,1	24 479	18,6
Muu hall.per. - Annan uppl.form	4 896	3,8	2 631	2,0
Tuntematon - Okänd	3 459	2,7	2 295	1,7
Mikkelin l. - S:t Michels l.	73 888	100,0	78 062	100,0
Omistusasunto - Ägarbostad	47 862	64,8	55 461	71,0
Virka- tai työ.s.as. - Tjänstebost.	6 694	9,1	4 545	5,8
Vuokra-asunto - Hyresbostad	14 450	19,6	14 573	18,7
Muu hall.per. - Annan uppl.form	2 975	4,0	1 675	2,1
Tuntematon - Okänd	1 907	2,6	1 808	2,3

Alue ja hallintaperuste Område och upplåtelseform	Asuntokuntia - Bostadshushåll			
	1980	%	1985	%
<b>Pohj.Karj. l. - Norra Karelen l.</b>	<b>61 261</b>	<b>100.0</b>	<b>65 577</b>	<b>100.0</b>
Omistusasunto - Ägarbostad	40 592	66.3	46 556	71.0
Virka- tai työ.s.as. - Tjänstebost.	5 882	9.6	4 014	6.1
Vuokra-asunto - Hyresbostad	10 649	17.4	11 634	17.7
Muu hall.per. - Annan uppl.form	2 383	3.9	1 629	2.5
Tuntematon - Okänd	1 755	2.9	1 744	2.7
<b>Kuopion l. - Kuopio l.</b>	<b>87 349</b>	<b>100.0</b>	<b>93 469</b>	<b>100.0</b>
Omistusasunto - Ägarbostad	57 105	65.4	66 523	71.2
Virka- tai työ.s.as. - Tjänstebost.	6 963	8.0	5 244	5.6
Vuokra-asunto - Hyresbostad	17 429	20.0	17 031	18.2
Muu hall.per. - Annan uppl.form	3 207	3.7	1 738	1.9
Tuntematon - Okänd	2 645	3.0	2 933	3.1
<b>Keski-Suomen l. - Mellersta Finlands l.</b>	<b>87 284</b>	<b>100.0</b>	<b>91 708</b>	<b>100.0</b>
Omistusasunto - Ägarbostad	55 276	63.3	64 192	70.0
Virka- tai työ.s.as. - Tjänstebost.	8 414	9.6	5 911	6.4
Vuokra-asunto - Hyresbostad	16 744	19.2	17 651	19.2
Muu hall.per. - Annan uppl.form	3 910	4.5	1 963	2.1
Tuntematon - Okänd	2 940	3.4	1 991	2.2
<b>Vaasan l. - Vasa l.</b>	<b>148 681</b>	<b>100.0</b>	<b>156 537</b>	<b>100.0</b>
Omistusasunto - Ägarbostad	102 482	68.9	117 537	75.1
Virka- tai työ.s.as. - Tjänstebost.	8 302	5.6	5 203	3.3
Vuokra-asunto - Hyresbostad	24 815	16.7	23 194	14.8
Muu hall.per. - Annan uppl.form	9 092	6.1	4 943	3.2
Tuntematon - Okänd	3 990	2.7	5 660	3.6
<b>Oulun l. - Uleåborgs l.</b>	<b>135 010</b>	<b>100.0</b>	<b>145 749</b>	<b>100.0</b>
Omistusasunto - Ägarbostad	89 287	66.1	105 914	72.7
Virka- tai työ.s.as. - Tjänstebost.	11 563	8.6	7 613	5.2
Vuokra-asunto - Hyresbostad	24 576	18.2	25 144	17.3
Muu hall.per. - Annan uppl.form	5 505	4.1	2 682	1.8
Tuntematon - Okänd	4 079	3.0	4 396	3.0
<b>Lapin l. - Lapplands l.</b>	<b>64 760</b>	<b>100.0</b>	<b>69 414</b>	<b>100.0</b>
Omistusasunto - Ägarbostad	39 186	60.5	47 659	68.7
Virka- tai työ.s.as. - Tjänstebost.	8 053	12.4	5 851	8.4
Vuokra-asunto - Hyresbostad	12 179	18.8	12 427	17.9
Muu hall.per. - Annan uppl.form	3 076	4.7	1 569	2.3
Tuntematon - Okänd	2 266	3.5	1 908	2.7

VERTAILUTAULU 2 ASUNTOKUNNAT ASUNNON TALOTYYPIN MUKAAN LÄÄNEITTÄIN VUOSINA 1980 JA 1985  
 JÄMFÖRELSETABELL 2 BOSTADSHUSHÄLL EFTER BOSTADENS HUSTYP LÄNSVIS ÅREN 1980 OCH 1985

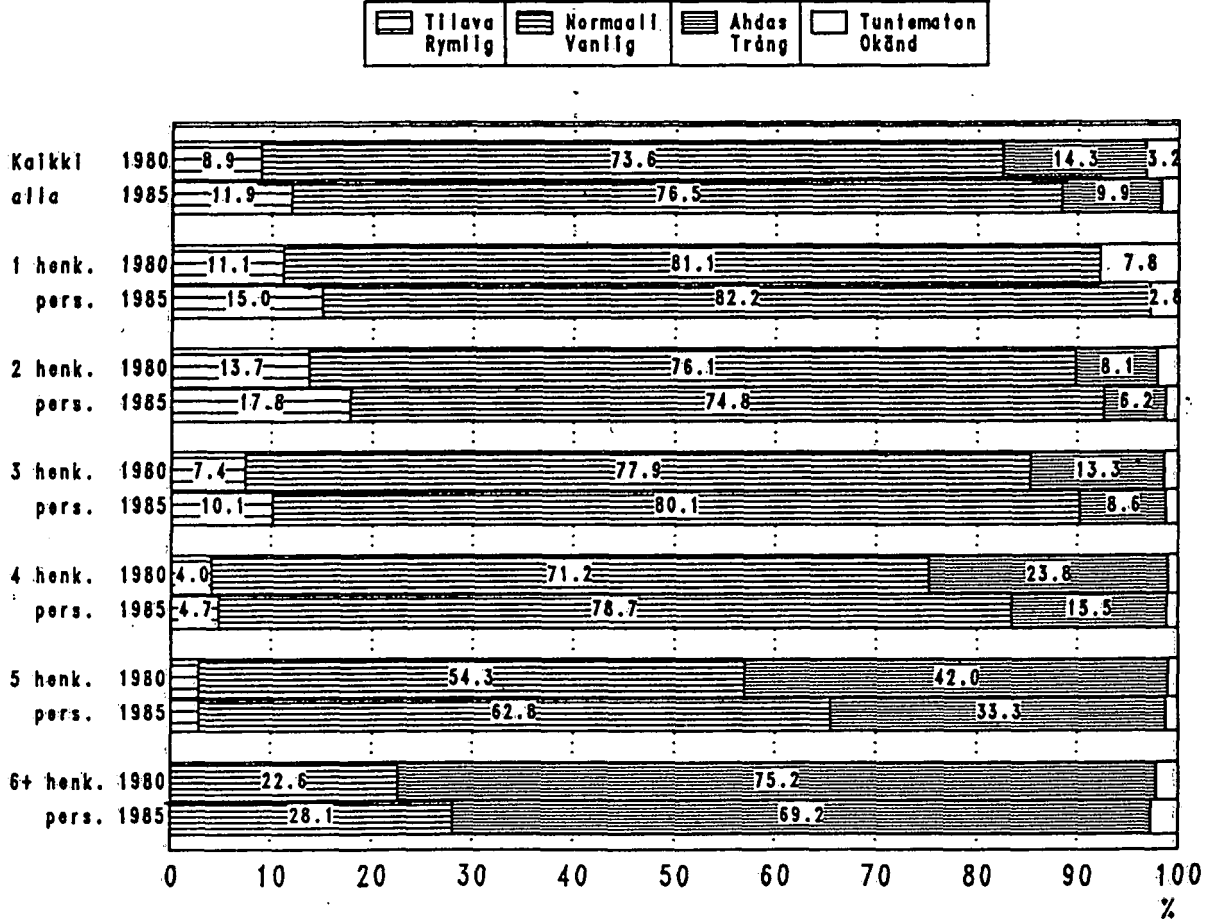
Alue ja talotyyppi Område och hustyp	Asuntokuntia - Bostadshushäll			
	1980	%	1985	%
<b>Koko maa - Hela landet</b>				
Kaikki rakennukset - Alla byggnader	1 781 771	100.0	1 887 710	100.0
Vars. asuinrak. - Egentl. bostadsbyggn.	1 665 790	93.5	1 815 650	96.2
Pientalot - Småhus	900 205	50.5	1 004 360	53.2
Erilliset - Fristående	774 215	43.5	814 304	43.1
Kytkeytyt - Sammanbyggda	125 990	7.1	190 056	10.1
Asuinkerrost. - Flervåningsbost.byggn.	765 585	43.0	806 042	42.7
Muut rakennukset - Övriga byggn.	61 214	3.4	52 774	2.8
<b>Uudenmaan l. - Nylands l.</b>				
Kaikki rakennukset - Alla byggnader	455 823	100.0	489 131	100.0
Vars. asuinrak. - Egentl. bostadsbyggn.	426 925	93.7	474 196	96.9
Pientalot - Småhus	137 215	30.1	160 410	32.8
Erilliset - Fristående	109 681	24.1	119 435	24.4
Kytkeytyt - Sammanbyggda	27 534	6.0	40 975	8.4
Asuinkerrost. - Flervåningsbost.byggn.	289 710	63.6	312 386	63.9
Muut rakennukset - Övriga byggn.	10 900	2.4	10 503	2.1
<b>Turun ja Porin l. - Åbo och Björneå l.</b>				
Kaikki rakennukset - Alla byggnader	272 215	100.0	284 284	100.0
Vars. asuinrak. - Egentl. bostadsbyggn.	257 406	94.6	273 401	96.2
Pientalot - Småhus	149 687	55.0	163 689	57.6
Erilliset - Fristående	130 556	48.0	135 120	47.5
Kytkeytyt - Sammanbyggda	19 131	7.0	28 569	10.0
Asuinkerrost. - Flervåningsbost.byggn.	107 719	39.6	108 654	38.2
Muut rakennukset - Övriga byggn.	7 490	2.8	7 923	2.8
<b>Ahvenanmaa - Åland</b>				
Kaikki rakennukset - Alla byggnader	9 037	100.0	9 813	100.0
Vars. asuinrak. - Egentl. bostadsbyggn.	8 225	91.0	9 388	95.7
Pientalot - Småhus	5 889	65.2	6 693	68.2
Erilliset - Fristående	5 529	61.2	6 164	62.8
Kytkeytyt - Sammanbyggda	360	4.0	529	5.4
Asuinkerrost. - Flervåningsbost.byggn.	2 336	25.8	2 471	25.2
Muut rakennukset - Övriga byggn.	315	3.5	329	3.4
<b>Hämeen l. - Tavastehus l.</b>				
Kaikki rakennukset - Alla byggnader	259 017	100.0	272 223	100.0
Vars. asuinrak. - Egentl. bostadsbyggn.	243 956	94.2	262 256	96.3
Pientalot - Småhus	116 235	44.9	128 528	47.2
Erilliset - Fristående	101 047	39.0	104 114	38.2
Kytkeytyt - Sammanbyggda	15 188	5.9	24 414	9.0
Asuinkerrost. - Flervåningsbost.byggn.	127 721	49.3	133 112	48.9
Muut rakennukset - Övriga byggn.	9 149	3.5	7 279	4.8
<b>Kymen l. - Kymmene l.</b>				
Kaikki rakennukset - Alla byggnader	127 446	100.0	131 743	100.0
Vars. asuinrak. - Egentl. bostadsbyggn.	119 352	93.6	127 182	96.5
Pientalot - Småhus	72 169	56.6	77 702	59.0
Erilliset - Fristående	64 587	50.7	66 202	50.3
Kytkeytyt - Sammanbyggda	7 582	5.9	11 500	8.7
Asuinkerrost. - Flervåningsbost.byggn.	47 183	37.0	49 133	37.3
Muut rakennukset - Övriga byggn.	4 635	3.6	3 573	2.7
<b>Mikkelin l. - S:t Michels l.</b>				
Kaikki rakennukset - Alla byggnader	73 888	100.0	78 062	100.0
Vars. asuinrak. - Egentl. bostadsbyggn.	69 323	93.8	74 954	96.0
Pientalot - Småhus	44 953	60.8	49 641	63.6
Erilliset - Fristående	39 413	53.3	40 694	52.1
Kytkeytyt - Sammanbyggda	5 540	7.5	8 947	11.5
Asuinkerrost. - Flervåningsbost.byggn.	24 370	33.0	25 195	32.3
Muut rakennukset - Övriga byggn.	2 658	3.6	2 412	3.1

Alue ja talotyyppi Område och hustyp	Asuntokuntia - Bostadshushåll			
	1980	%	1985	%
<b>Pohj. Karjalan l. - Norra Karelen l.</b>				
Kaikki rakennukset - Alla byggnader	61 261	100.0	65 577	100.0
Vars. asuinrak. - Egentl. bostadsbyggn.	56 388	92.0	62 390	95.1
Pientalot - Småhus	41 910	68.4	46 033	70.2
Erilliset - Fristående	33 991	55.5	35 476	54.1
Kytketyt - Sammanbyggda	7 919	12.9	10 557	16.1
Asuinkerrost. - Flervåningsbost.byggn.	14 478	23.6	16 071	24.5
Muut rakennukset - Övriga byggn.	3 118	5.1	2 252	3.4
<b>Kuopion l. - Kuopio l.</b>				
Kaikki rakennukset - Alla byggnader	87 349	100.0	93 469	100.0
Vars. asuinrak. - Egentl. bostadsbyggn.	81 414	93.2	89 463	95.7
Pientalot - Småhus	48 175	55.2	54 930	58.8
Erilliset - Fristående	41 175	47.1	43 410	46.4
Kytketyt - Sammanbyggda	7 000	8.0	11 520	12.3
Asuinkerrost. - Flervåningsbost.byggn.	33 239	38.1	34 369	36.8
Muut rakennukset - Övriga byggn.	3 290	3.8	2 657	2.8
<b>Keski-Suomen l. - Mellersta Finland l.</b>				
Kaikki rakennukset - Alla byggnader	87 284	100.0	91 708	100.0
Vars. asuinrak. - Egentl. bostadsbyggn.	80 543	92.3	87 751	95.9
Pientalot - Småhus	50 331	57.7	55 809	60.9
Erilliset - Fristående	43 934	50.3	45 427	49.5
Kytketyt - Sammanbyggda	6 397	7.3	10 382	11.3
Asuinkerrost. - Flervåningsbost.byggn.	30 212	34.6	31 798	34.7
Muut rakennukset - Övriga byggn.	3 801	4.4	2 970	3.2
<b>Vaasan l. - Vasa l.</b>				
Kaikki rakennukset - Alla byggnader	148 681	100.0	156 537	100.0
Vars. asuinrak. - Egentl. bostadsbyggn.	138 031	92.8	149 394	95.4
Pientalot - Småhus	104 491	70.3	114 507	73.2
Erilliset - Fristående	94 247	63.4	99 237	63.4
Kytketyt - Sammanbyggda	10 244	6.9	15 270	9.8
Asuinkerrost. - Flervåningsbost.byggn.	33 540	22.6	34 435	22.0
Muut rakennukset - Övriga byggn.	6 660	4.5	5 461	3.5
<b>Oulun l. - Uleåborgs l.</b>				
Kaikki rakennukset - Alla byggnader	135 010	100.0	145 749	100.0
Vars. asuinrak. - Egentl. bostadsbyggn.	125 424	92.9	139 686	95.8
Pientalot - Småhus	88 250	65.4	99 767	68.5
Erilliset - Fristående	74 501	55.2	79 957	54.9
Kytketyt - Sammanbyggda	13 749	10.2	19 810	13.6
Asuinkerrost. - Flervåningsbost.byggn.	37 174	27.5	39 654	27.2
Muut rakennukset - Övriga byggn.	5 507	4.1	4 200	2.9
<b>Lapin l. - Lapplands l.</b>				
Kaikki rakennukset - Alla byggnader	64 760	100.0	69 414	100.0
Vars. asuinrak. - Egentl. bostadsbyggn.	58 803	90.8	65 591	94.5
Pientalot - Småhus	40 900	63.2	46 651	67.2
Erilliset - Fristående	35 554	54.9	39 068	56.3
Kytketyt - Sammanbyggda	5 346	8.3	7 583	10.9
Asuinkerrost. - Flervåningsbost.byggn.	17 903	27.6	18 764	27.0
Muut rakennukset - Övriga byggn.	3 691	5.7	3 215	4.6

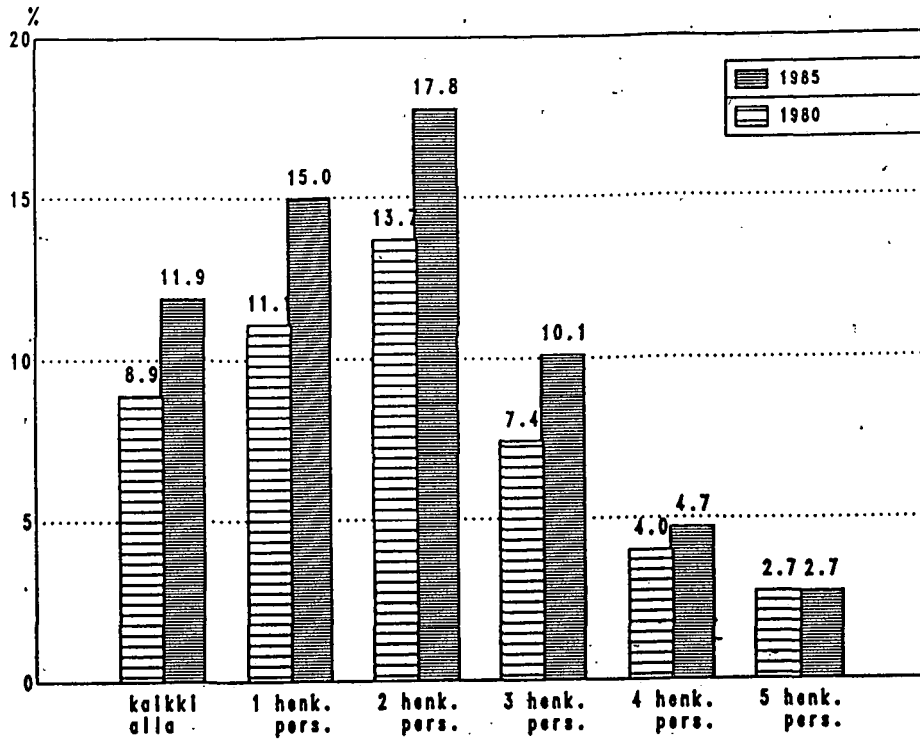
VERTAILUTAULU 3 ASUNTOKUNNAT KOON JA ASUMISVÄLJYYDEN MUKAAN VUONNA 1980 JA 1985  
JÄMFÖRELSETABELL 3 BOSTADSHUSHÄLL EFTER STORLEK OCH BOENDETÄTHET ÅREN 1980 och 1985

Asuntokunnan koko Bostads- hushällets- storlek	Asuntok. yht. Bostads hushäll inalles		A s u m i s v ä l j y y s - B o e n d e t ä t h e t					
	1980	1985	Tilava Rymlig bostad	1985	Norm. Vanlig bostad	1985	Ahdas Trång bostad	1985
Kaikki as.kunn. Alla b.hush.	1 781 771	1 887 710	157 897	224 603	1 310 911	1 444 019	255 027	186 851
1 henk.-pers.	482 476	532 094	53 572	79 746	391 218	437 400	-	-
2 henk.-pers.	457 667	514 825	62 779	91 429	348 321	385 104	36 876	31 691
3 henk.-pers.	345 769	347 127	25 741	35 127	269 245	278 132	46 016	29 749
4 henk.-pers.	313 626	324 365	12 656	15 101	223 254	255 132	74 509	50 392
5 henk.-pers.	118 678	117 290	3 151	3 200	64 499	73 629	49 808	39 017
6+ henk.-pers.	63 555	52 009	-	-	14 376	14 622	47 818	36 002

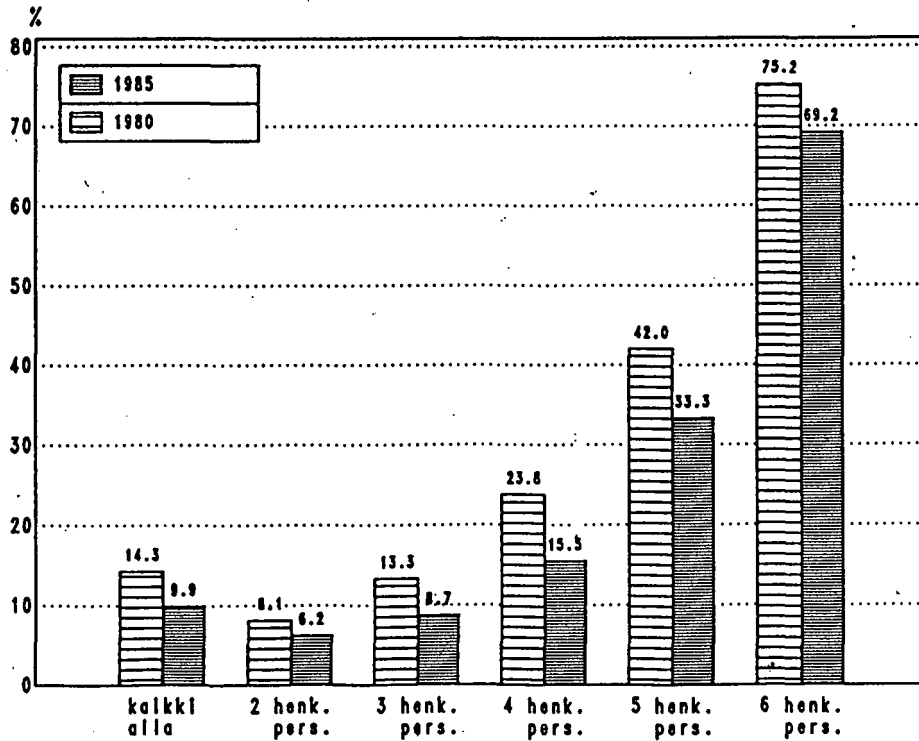
KUVIO 1 ASUNTOKUNNAT KOON JA ASUMISVÄLJYYDEN MUKAAN 1980 JA 1985  
FIGUR BOSTADSHUSHÄLL EFTER STORLEK OCH BOENDERYMLIGHET ÅREN 1980 och 1985



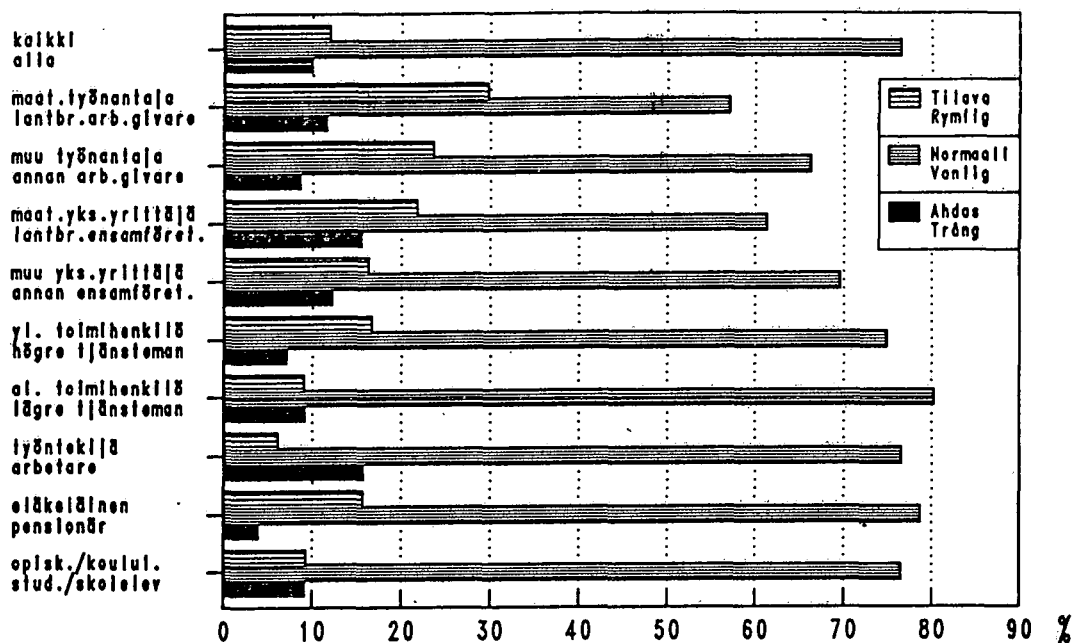
KUVIO 2 TILAVASTI ASUVAT ASUNTOKUNNAT HENKILÖLUVUN MUKAAN 31.12.1985  
 FIGUR RYMLIGT BOENDE BOSTADSHUSHÄLL EFTER PERSONANTAL 31.12.1985



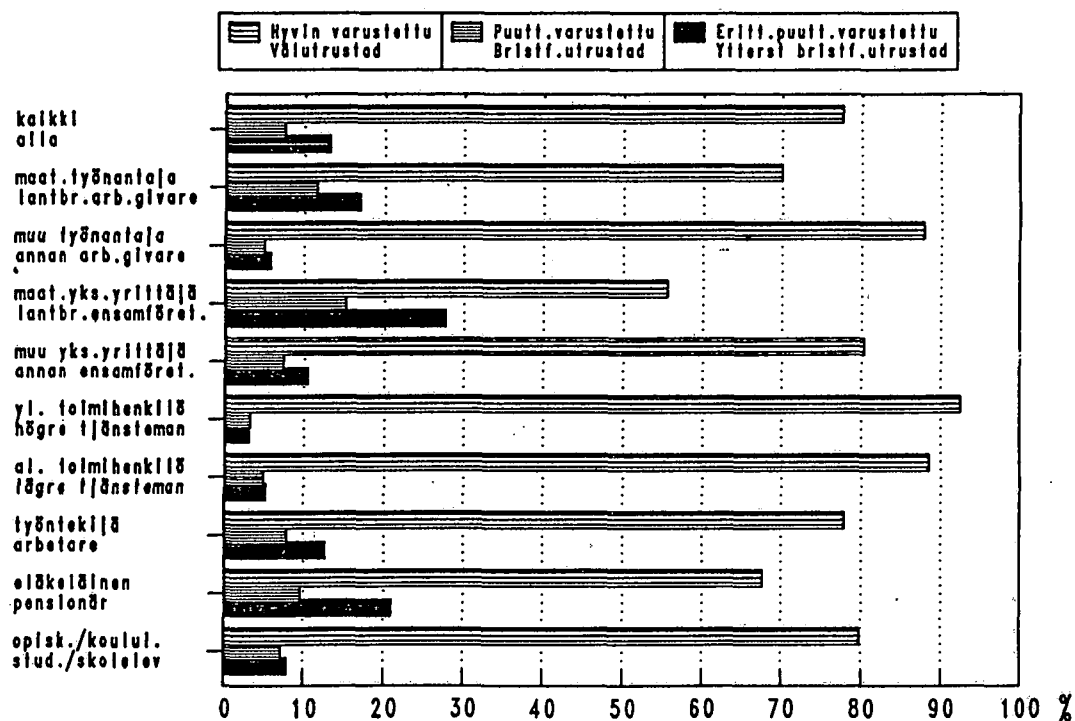
KUVIO 3 AHTAASTI ASUVAT ASUNTOKUNNAT HENKILÖLUVUN MUKAAN 31.12.1985  
 FIGUR TRÅNGBODDA BOSTADSHUSHÄLL EFTER PERSONANTAL 31.12.1985



KUVIO 4 ASUNTOKUNNAT VIITEHENKILÖN SOSIOEKONOMISEN ASEMAN JA ASUMISVÄLJYYDEN MUKAAN 31.12.1985  
 FIGUR BOSTADSHUSHÅLL EFTER REFERENSPERSONENS SOCIOEKONOMISKA STÄLLNING OCH BOENDERYMLIGHET 31.12.1985



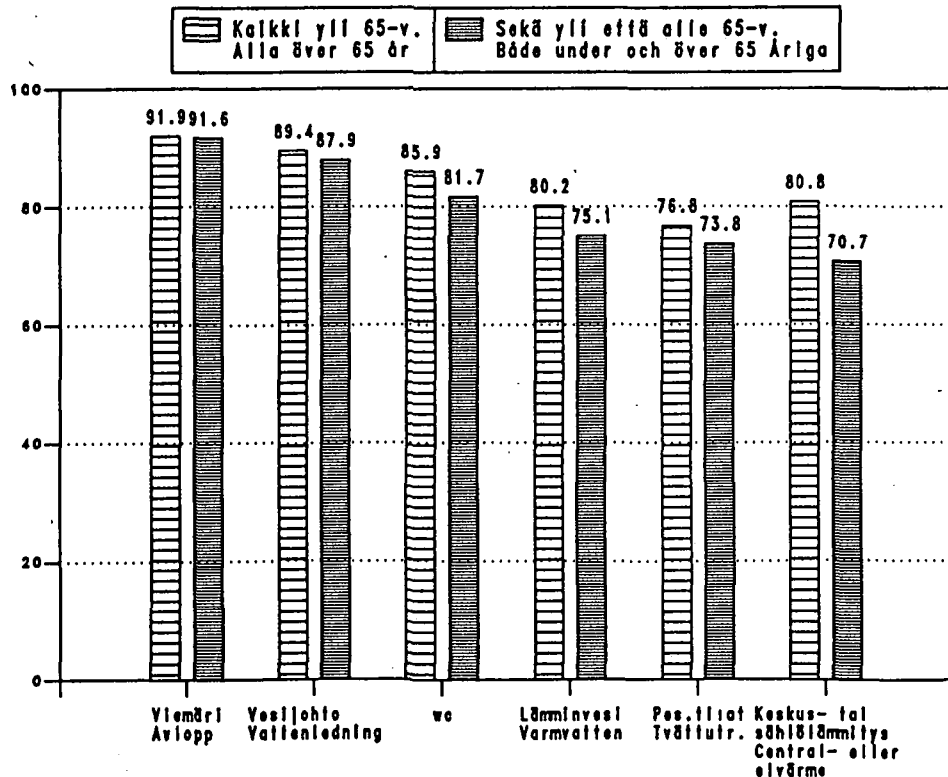
KUVIO 5 ASUNTOKUNNAT VIITEHENKILÖN SOSIOEKONOMISEN ASEMAN JA ASUNNON VARUSTETASON MUKAAN 31.12.1985  
 FIGUR BOSTADSHUSHÅLL EFTER REFERENSPERSONENS SOCIOEKONOMISKA STÄLLNING OCH BOSTADENS UTRUSTNINGSNIVÅ 31.12.1985



VERTAILUTAUHU 4 ASUNTOKUNNAT VIITEHENKILÖN IÄN JA VARUSTETASON MUKAAN 31.12.1985  
 JÄMFÖRELSETABELL 4 BOSTADSHUSHÄLL EFTER REFERENSPERSONENS ÅLDER OCH UTRUSTNINGSNIVÅ

Viite- henk. ikä Referens- personens Ålder	Kaikki as.kunnat Alla bost.hush.	VARUSTETASO - UTRUSTNINGSNIVÅ					
		Hyvä Välut- rustad	%	Puutteel- linen Brist- fällig	%	Erittäin puutteell. Ytterst bristf.	%
Kaikki	1 887 710	1 464 764	77.6	140 729	7.5	249 980	13.2
-19	6 703	4 565	68.1	720	10.7	810	12.1
20-24	80 864	64 374	79.6	6 625	8.2	6 621	8.2
25-29	189 476	154 993	81.8	13 624	7.2	17 076	9.0
30-34	218 850	182 463	83.4	13 561	6.2	19 222	8.8
35-44	436 947	365 480	83.6	24 549	5.6	40 399	9.2
45-54	310 851	245 290	78.9	20 920	6.7	40 280	13.0
55-64	283 485	204 335	72.1	25 143	8.9	50 023	17.6
65-74	217 591	149 265	68.6	21 554	9.9	43 621	20.0
75-	142 943	93 999	65.8	14 033	9.8	31 928	22.3

KUVIO 6 VANHUSASUNTOKUNNAT ASUNNON VARUSTEIDEN MUKAAN 31.12.1985  
 FIGUR ÄLDRINGSBOSTADSHUSHÄLL EFTER BOSTADENS UTRUSTNINGAR 31.12.1985





**Sisältö, käsitteet ja  
laadintamenetelmä**

**Innehåll, begrepp och  
metod**

## Rekisteripohjaiset asuinolotilastot

Vuoden 1985 väestölaskennassa asuntokuntia ja näiden asuntoja koskevat tiedot on saatu Väestörekisterikeskuksen ylläpitämästä väestön keskusrekisteristä.

Väestörekisterikeskus täydensi väestön keskusrekisteriä vuoden 1980 väestölaskennassa kerätyillä rakennus- ja huoneistotiedoilla. Sen jälkeen rekisterin rakennus- ja asuntotietoja on ylläpidetty lähinnä kuntien rakennusvalvontaviranomaisilta saaduilla tiedoilla.

Rakennus- ja huoneistotietoja on lisäksi tarkistettu vuosien 1984, 1985 ja 1986 henkikirjoituksen yhteydessä. Tarkistusten laajuus on vaihdellut vuosittain.

## Asuinolotilastot kuvaavat tilannetta 31.12.1985

Vuoden 1985 väestölaskennan asuinolotilastot kuvaavat tilannetta 31.12.1985. Näin tilastojen viiteajankohta poikkeaa hieman väestölaskentajakohdasta 17.11.1985.

## Asuinolotilastoissa käytetyt käsitteet

### Asuntokunta

Asuntokunnan muodostavat kaikki samassa asuinhuoneistossa vakinaisesti asuvat henkilöt. Väestön keskusrekisterin mukaan laitoksissa olevat, asunnottomat, ulkomailla olevat ja henkikirjoituksessa tietymättömissä olevat henkilöt eivät muodosta asuntokuntia.

Asuntokuntakäsite otettiin käyttöön vuoden 1980 väestölaskennassa. Sitä aikaisemmissa laskennoissa käytettiin ruokakunta-käsitettä. Ruokakunnan katsottiin muodostuvan yhdessä asuvista perheenjäsenistä ja muista henkilöistä, joilla oli yhteinen ruokatalous. Alivuokralainen, jolla oli oma ruokatalous, muodosti oman ruokakuntansa. Vuosien 1980 ja 1985 väestölaskennoissa alivuokralainen kuuluu samaan asuntokuntaan muiden asunnossa asuvien kanssa.

## Registerbaserad statistik över boendeförhållandena

Uppgifterna om bostadshushållen och deras bostäder har i 1985 års folkräkning tagits ur Befolkningsregistercentralens centrala befolkningsregister.

Befolkningsregistercentralen har kompletterat det centrala befolkningsregistret med de byggnads- och lägenhetsuppgifter som insamlades i 1980 års folkräkning. Därefter har registrets uppgifter om byggnader och bostäder närmast uppdaterats med de uppgifter som erhållits av kommunernas byggnadsövervakningsmyndigheter.

Byggnads- och lägenhetsuppgifterna har därtill kontrollerats i samband med mantalskrivningarna åren 1984, 1985 och 1986. Kontrollens omfattning har varierat från år till år.

## Statistiken över boendeförhållandena gäller situationen 31.12.1985

Statistiken över boendeförhållanden i 1985 års folkräkning gäller situationen 31.12.1985. Statistikens referensdatum avviker sålunda något från datum för folkräkningen dvs. 17.11.1985.

## Begrepp som använts i statistiken över bostadsförhållandena

### Bostadshushåll

Ett bostadshushåll utgörs av alla som enligt centrala befolkningsregistret stadigvarande bor i samma bostadslägenhet.

De personer som enligt det centrala befolkningsregistret är vårdtagare på anstalter, utomlandsbosatta och personer som inte påträffats i mantalskrivningarna utgör inte bostadshushåll. Begreppet 'bostadshushåll' togs i bruk i 1980 års folkräkning. I tidigare folkräkningar användes begreppet 'hushåll'. Med hushåll avsågs familjemedlemmar och andra personer som bodde tillsammans och hade gemensamt kosthåll. En underhyresgäst med eget köshåll utgjorde således ett separat hushåll. I 1980 och 1985 års

### Asuntokunnan viitehenkilö

Viitehenkilöllä tarkoitetaan asuntokunnan suurituloisinta henkilöä. Tulotietoina on käytetty vuoden 1985 valtionveronalaisia tuloja.

Mikäli suurituloisin henkilö oli alle 25-vuotias lapsi, häntä ei määritelty asuntokunnan viitehenkilöksi. Tällöin viitehenkilön määrittelyssä käytettiin tulotietojen lisäksi myös perheasema-, sukupuoli- ja ikätietoja. Mikäli asuntokunnassa ei kenelläkään ollut valtionveronalaisia tuloja, niin viitehenkilö määriteltiin perheasema-, sukupuoli ja ikätietojen perusteella.

Vuoden 1985 väestölaskennassa suoritettu viitehenkilön määrittely poikkeaa aikaisemmista väestölaskennoista. Ennen vuoden 1980 väestö- ja asuntolaskentaa ruokakunnan päämiestietoa kysyttiin väestölaskentalomakkeella. Vuoden 1980 väestölaskennassa asuntokunnan viitehenkilön määrittelyssä käytettiin tulotietojen sijasta asuntokunnan jäsenten ammatissatoimivuutta.

### Asuntoväestö

Asuntoväestöön kuuluvat väestön keskusrekisterin mukaan varsinaisissa asuinhuoneistoissa asuvat henkilöt. Laitoksissa hoidettavina olevat, ulkomailla asuvat ja henkikirjoituksissa tietymättömissä olleet eivät kuulu asuntoväestöön. Myöskään ne asuntolarakennuksiksi luokitelluissa rakennuksissa asuvat henkilöt, joiden asunto ei täytä asuinhuoneiston määritelmää, eivät kuulu asuntoväestöön.

### Ahtaasti asuminen

Asunto määritellään ahtaaksi asutuksi ja siinä asuvat henkilöt ahtaaksi asuviksi, jos asunnossa asuu

- normi 1: enemmän kuin 2 henkeä huonetta kohti, kun keittiö lasketaan huoneluukuun
- normi 2: enemmän kuin 2 henkeä huonetta kohti, kun keittiötä ei lasketa huoneluukuun
- normi 3: enemmän kuin 1 henkilö huonetta kohti, kun keittiö lasketaan huoneluukuun

folkräkningar hör en underhyresgäst till samma bostadshushåll som de övriga som bor i bostaden.

### Bostadshushållets referensperson

Med referensperson avses den person i bostadshushållet som har de högsta statsskattepliktiga inkomsterna år 1985.

Om den person som har de högsta inkomsterna är barn i familjen och under 25 år, utses en annan person till referensperson. I dessa fall används även uppgifterna om familjeställning, kön och ålder vid bestämmandet av referensperson. Ifall ingen av bostadshushållets medlemmar har statsskattepliktiga inkomster, bestäms referenspersonen genom uppgifterna om ställning i familjen, kön och ålder.

Referenspersonen har i 1985 års folkräkning bestämts enligt andra kriterier än i tidigare folkräkningar. Före år 1980 frågade man på folkräkningsblanketten efter hushållets huvudman. I 1980 års folkräkning använde man uppgifterna om hushållsmedlemmarnas yrkesverksamhet vid bestämmandet av referensperson.

### Bostadsbefolkning

Bostadsbefolkningen består av de personer som enligt centrala befolkningsregistret bodde i egentliga bostadslägenheter. Vårdtagare på anstalter, utomlandsbosatta och personer som inte påträffats i mantalsskrivningarna hör inte till bostadsbefolkningen. Personer som bor i hus som klassificerats som internatbyggnader och vilkas bostäder inte uppfyller definitionen för en bostadslägenhet ingår inte heller i bostadsbefolkningen.

### Trång bostad/trångbodda bostadshushåll

Bostaden klassificeras som trång och invånarna som trångbodda, om det i bostaden bor

- norm 1: flera än två personer per rum, köket medräknat i rumsantalet
- norm 2: flera än två personer per rum, köket inte medräknat i rumsantalet
- norm 3: flera än en person per rum, köket medräknat i rumsantalet

Asumistaso

Asumistasoluokituksessa asutokunnat luokitellaan ensiksi asumistiheyden mukaan kolmeen luokkaan asutokunnan henkilöluvun ja asunnon huone-luvun perusteella. Luokitusperusteet on esitetty seuraavassa taulukossa:

		A s u n n o n   h u o n e l u k u										
		1	2	3	4	5	6	7	8	9	10+	
A s u n t o k u n n a n h e n k i l ö l u k u	1					00000000000000000000						T I L A V A
	2	XXX				00000000000000000000						
	3	XXXXXXX				00000000000000000000						
	4	XXXXXXXXXX				00000000000000000000						
	5	XXXXXXXXXXXXXX				00000000000000000000						
	6	XXXXXXXXXXXXXXXXXX				00000000000000000000						
	7+	XXXXXXXXXXXXXXXXXXXXXX				00000000000000000000						
		XXXXXXXXXXXXXXXXXXXXXX				00000000000000000000						
		XXXXXXXXXXXXXXXXXXXXXX				00000000000000000000						
		XXXXXXXXXXXXXXXXXXXXXX				00000000000000000000						
		A H D A S										

Tämän jälkeen kukin asunnustiheysluokka on luokiteltu edelleen asunnon varustetason mukaan seuraavasti:

- hyvin varustettu asunto eli asunnossa on vesijohto, viemäri, lämminvesi, WC, peseytymistilat (joko suihku/kylpyhuone tai huoneistokohtainen sauna) ja keskus- tai sähkölämmitys
- puutteellisesti varustettu asunto eli asunnosta puuttuu vain peseytymistilat ja/tai keskuslämmitys (tai sähkölämmitys)
- erittäin puutteellisesti varustettu asunto eli asunnosta puuttuu jokin seuraavista varusteista: vesijohto, viemäri, lämminvesi tai WC.

Asunnon pinta-ala

Asunnon pinta-ala on huoneistoa rajoittavien seinien sisäpintojen rajaama alue.

Boendenivå

I boendenivåklassificeringen grupperas bostads-hushållen först efter person- och rumsantal i tre klasser. Klassificeringsgrunderna framgår nedan:

		B o s t a d e n s   r u m s a n t a l										
		1	2	3	4	5	6	7	8	9	10+	
A n t a l p e r s o n e r	1					00000000000000000000						R Y M L I G
	2	XXX				00000000000000000000						
	3	XXXXXXX				00000000000000000000						
	4	XXXXXXXXXX				00000000000000000000						
	5	XXXXXXXXXXXXXX				00000000000000000000						
	6	XXXXXXXXXXXXXXXXXX				00000000000000000000						
	7+	XXXXXXXXXXXXXXXXXXXXXX				00000000000000000000						
		XXXXXXXXXXXXXXXXXXXXXX				00000000000000000000						
		XXXXXXXXXXXXXXXXXXXXXX				00000000000000000000						
		XXXXXXXXXXXXXXXXXXXXXX				00000000000000000000						
		T R Å N G										

Därefter indelas varje boendetätetsklass vidare efter bostadens utrustningsnivå enligt följande:

- välutrustad bostad: i bostaden finns vattenledning, avlopp, varmvatten, WC, tvättutrymmen antingen dusch, badrum eller bastu i bostaden) och central eller elvärme
- bristfälligt utrustad bostad: bostaden saknar endast tvättutrymmen och/eller central- eller elvärme
- ytterst bristfälligt utrustad bostad: bostaden saknar någon av följande bekvämligheter: vattenledning, avlopp, varmvatten eller WC.

Bostadens golvyta

Bostadens golvyta beräknas från insidorna av de väggar som begränsar den.

Asunnon varusteet

Asunnon varusteita ovat

- viemäri
- vesijohto
- WC
- lämminvesi
- peseytymistilat (joko suihku-/kylpyhuone tai huoneistokohtainen sauna)
- huoneistokohtainen sauna
- keskus- tai sähkölämmitys.

Asunnon hallintaperuste

Asunnot luokitellaan asuinhuoneiston hallintaperusteen mukaan seuraavasti:

- omistusasunto
- huoneiston haltija omistaa talon
- huoneiston haltija omistaa asunnon osakkeet
- työsuhde- tai vuokra-asunto.
- muu hallintaperuste (esim syytinki, sukulaisuus)

Vuokra-asunnot sekä virka- ja työsuhdeasunnot jakautuvat valtion osalainoittamiin arava-asuntoihin sekä muihin vuokra- tai työsuhdeasuntoihin.

Luokka 'muu hallintaperuste' otettiin käyttöön vuoden 1980 väestölaskennassa.

Elinvaihe

Elinvaiheluokituksella erotellaan kotitalouksien elämänvaiheet, jotka yleensä eroavat tulojen käytöltään ja kulutukseltaan. Elinvaiheluokitus muodostetaan väestölaskennan asuntokuntatyyppin, viitehenkilön iän ja lasten iän perusteella.

Asuntokunnan elinvaihetta kuvataan viitehenkilön iällä siinä tapauksessa, että asuntokunnassa ei ole perhettä (yhden henkilön taloudet, perheettömät vähintään kahden henkilön taloudet). Samalla tavoin menetellään myös lapsettomien avioparien kohdalla. Lapsiperheiden elinvaihetta sensijaan kuvataan asuntokuntaan kuuluvien lasten iän avulla.

Bostadens utrustning

Till bostadens utrustning räknas

- avlopp
- vattenledning
- WC
- varmvatten
- tvättutrymmen (dusch- eller badrum eller bastu i bostaden)
- bastu i bostaden
- central eller elvärme.

Bostadens upplåtelseform

Bostäderna klassificeras efter upplåtelseform på följande sätt:

- ägarbostad
  - innehavaren äger huset
  - innehavaren äger bostadens aktier
- tjänste- eller hyresbostad
- annan upplåtelseform (t.ex. sytning släktskap)

Med aravatjänstebostäder och -hyresbostäder avses tjänste- och hyresbostäder med statlig delbeläning.

Klassen 'annan upplåtelseform' togs i bruk i 1980 års folkräkning.

Livsfas

Med livsfasklassificeringen särskiljs bostadshushållens livsfaser, som i allmänhet skiljer sig när det gäller inkomstanvändning och konsumtion. Livsfasklassificeringen görs upp på basen av folkräkningens typ av bostadshushåll, referenspersonens ålder och barnens ålder.

Bostadshushållets livsfas beskrivs med referenspersonens ålder när bostadshushållet inte har familj (enpersonshushåll, hushåll utan familj med minst två personer). På samma sätt förfars även när det gäller barnlösa äkta par. Barnfamiljernas livsfas beskrivs däremot med hjälp av åldern på bostadshushållets barn.

Huone/huonelu

Huone on ikkunallinen tila, jonka lattiapinta-ala on vähintään 7 neliometriä ja keskikorkeus vähintään 2 metriä. Eteistä, vilpolaa, makuualkuvia tai muuta sellaista ei lueta erilliseksi huoneeksi.

Huoneluun sisältyy myös keittiö.

Keittiö

Keittiöllä tarkoitetaan ruoanlaittoa varten varattua huonetta, jonka pinta-ala on vähintään 7 neliometriä. Alle 7 neliometrin suuruinen ruoanlaittoa varten sisustettu tila katsotaan keittokomeroksi tai keittotilaksi.

Kulutussyksikkö

Kulutussyksikkö-käsite on muodostettu siten, että saatu arvo ei ole suoraan verrannollinen asutokunnan henkilöluukuun. Asutokunnan saama arvo riippuu myös henkilöiden iästä. Kulutussyksikkökäsitteen avulla on helpompi vertailla asutokuntia keskenään erilaisissa tarveselvityksissä.

Asutokunnan koko ilmoitetaan asutokunnan jäsenten painoitettuna summana. Kansainvälisten suositusten mukaisesti asutokunnan kunkin jäsenen kulutussyksikkö määräytyy seuraavasti:

- ensimmäinen aikuinen (18 vuotta täyttänyt) = 1,0
- jokainen seuraava 18 vuotta täyttänyt = 0,7
- jokainen alle 18-vuotias = 0,5

Mikäli asutokunnassa on vain alle 18-vuotiaita, näistä ensimmäisen paino on 1,0 ja seuraavien 0,5.

Sosioekonominen asema

Sosioekonominen asema -luokitus kuvaa väestön jakautumista sosiaaliselta ja taloudelliselta asemaltaan erilaisiin ryhmiin. Luokitus perustuu tietoihin pääasiallisesta toiminnasta, ammatista, ammattiasemasta ja elinkeinosta sekä työpaikan juridisesta muodosta.

Asutokunnat luokitellaan viitehenkilön sosioekonominen aseman mukaan. Luokitus on sama kuin edellisessä laskennassa. Pääryhmät ovat:

Rum och rumsantal

Ett rum är ett fönsterförssett utrymme med en golvyta om minst 7 kvadratmeter och en medelhöjd på minst 2 meter. Tambur, veranda, sovalkov eller andra dylika utrymmen anses inte som rum.

Köket ingår i rumsantalet.

Kök

Ett kök är ett rum på minst 7 m<sup>2</sup> som inretts för matlagning. Utrymmen under 7 m<sup>2</sup> som inretts för matlagning betraktas om kokvrå eller kokställe.

Konsumtionsenhet

Konsumtionsenheten är så konstruerad att det erhållna värdet inte är direkt proportionellt till antalet hushållsmedlemmar. Det värde ett hushåll erhåller beror också på medlemmarnas ålder. Begreppet konsumtionsenhet gör det lättare att jämföra hushållen med varandra i olika behovsanalyser.

Hushållets storlek anges som en vägd summa av antalet medlemmar. I enlighet med internationella rekommendationer tilldelas de olika medlemmarna koefficienter enligt följande:

- den första vuxna (18 år fyllda) = 1,0
- övriga personer över 18 år = 0,7
- personer under 18 år = 0,5

I fall hushållets samtliga medlemmar är under 18 år, erhåller den första medlemmen koefficienten 1,0 och de följande 0,5.

Socioekonomisk ställning

Klassificeringen efter socioekonomisk ställning beskriver befolkningens fördelning på olika grupper utifrån social och ekonomisk ställning. Klassificeringen bygger på uppgifter om huvudsaklig verksamhet, yrke, ställning i yrket och näringsgren samt arbetsplatsens juridiska form.

Bostadshushållen klassificeras efter referenspersonens socioekonomiska ställning.

I 1985 års folkräkning används samma klassificering som i föregående räkning. Huvudgrupperna är följande:

- maataloustyönantaja
- muu työnantaja
- maatalousyksinäisyrittäjä
- muu yksinäisyrittäjä
- ylempi toimihenkilö
- alempi toimihenkilö
- työntekijä
- eläkeläinen
- opiskelija tai koululainen
- muu.

#### Talotyyppi

Rakennukset luokitellaan talotyyppin mukaan seuraavasti:

- Erillinen pientalo. Ryhmään luetaan 1-2 asunnon asuinrakennukset ja muut erilliseen pientaloon verrattavat rakennukset.
- Kytketty pientalo. Ryhmä sisältää asuinrakennukset, joissa on vähintään kolme vierekkäistä asuntoa (rivi- ja ketjutalot). Huoneistoihin on myös oma sisäänkäynti suoraan ulkoa.
- Asuinkerrostalot. Ryhmä sisältää vähintään 3 asunnon talot, joista ainakin 2 huoneistoa sijaitsee päällekkäin ja jotka eivät kuulu edellisiin luokkiin.
- Muut rakennukset. Ryhmä sisältää muut kuin varsinaiset asuinrakennukset.

#### Valtionveronalaiset tulot

Vuoden 1985 väestölaskennassa on käytetty verohallituksen verotusrekisterin valtionveronalaisia tuloja koskevia tietoja vuodelta 1985. Valtionveronalaisiin tuloihin lasketaan tulolähteen mukaan mm. seuraavat ryhmät:

- palkkatulot (rahapalkka, muut palkkatulot, luontaisedut, palvelusrahat, lunastukset yms. hankintatyön arvo)
- yrittäjätulot (liike- ja ammattitulot, maatalouden tulot ja metsätalouden puhtas tuotto, muut elinkeinotulot, tulot yhtymästä)
- muut valtionveronalaiset tulot (eläketulot, omaisuustulot, muut tulot)

Valtionveronalaisia tuloja eivät ole mm. opinto- ja tai tutkimusta varten saadut stipendit ja apurahat, Yhdistyneiden Kansakuntien tai sen erityisjärjestöjen muualla kuin Suomessa suoritettusta tehtävästä maksamat palkat ja palkkiot, yleensä julkiselta sektorilta saadut sosiaali-

- lantbruksarbetsgivare
- övrig arbetsgivare
- lantbruksensamföretagare
- övrig ensamföretagare
- högre tjänsteman
- lägre tjänsteman
- arbetare
- pensionär
- studerande elle skolelev
- annan.

#### Hustyp

Byggnaderna klassificeras efter hustyp enligt följande:

- Fristående småhus. Gruppen omfattar alla bostadshus med högst två bostäder.
- Sammanbyggda småhus. Gruppen omfattar bostadsbyggnader med minst tre sammanbyggda bredvid varandra belägna bostäder, som alla har egen ingång direkt utifrån (rad- eller kedjehus)
- Flervåningsbostadshus. Gruppen omfattar bostadsbyggnader med minst tre bostäder varav minst två ovanpå varandra, och som inte hör till de tidigare klasserna.
- Övriga byggnader. Gruppen omfattar andra än egentliga bostadsbyggnader.

#### Statsskattepliktiga inkomster

I folkräkningen har man använt Skattestyrelsens uppgifter om statsskattepliktiga inkomster för år 1985, som ingår i beskattningsregistret. Inkomsterna indelas i följande grupper:

- löneinkomster (penninglön, andra löneinkomster, naturaförmåner, betjäningssavgifter, lösen oad., värde av eget arbete)
- företagsinkomster (affärs- och yrkesinkomster, inkomster av gårdsbruk och nettoinkomst av skogsbruk, andra inkomster av näring, inkomst från samfund)
- övriga statsskattepliktiga inkomster (pensionsinkomster, förmögenhetsinkomster, övriga inkomster)

Stipendier och penningunderstöd för studier eller forskning, löner eller arvoden som betalas av FN eller dess specialorganisationer för uppdrag som utförts annorstädes än i Finland, socialskyddsformåner och socialbidrag som betalas av

turvaetuudet ja sosiaaliavustukset ja verovapaat korko- ja osinkotulot.

#### Kunnittaisten tietojen tilaaminen

Julkaisemattomat tiedot lääneistä ja seutukaava-alueista kuntamuodon mukaan sekä kunnista voidaan tilata Tilastokeskuksesta maksullisina valokopioina. Valokopiotilauksia hoitavat:

Elina Aspblad-Huohvanainen, puh. 90 - 5800232  
Ari Tyrkkö, puh. 90 5800232

#### Vastaavuus vuoden 1980 väestölaskennan tauluihin

Asumistasotietoa ei vastaavanlaisena ole saatavissa aiemmista laskennoista, vaan se on yhdistelmä aikaisempien laskentojen varustetaso-, varusteyhdistelmä- ja asumistiheystiedoista.

Asunnon hallintaperusteessa ei ole aiemmin erotettu aravatyösuhde- ja aravavuokra-asuntoja muista vuokra- ja työsuhdeasunnoista. Muuten luokitus vastaa aikaisemmissa laskennoissa käytettyä luokitusta.

Alla mainitut vuoden 1980 väestölaskennan julkaisut on julkaistu SVT sarjassa VI C:106. Tauluista voi tilata koko maata koskevia, läänittäisiä, seutukaava-alueittaisia sekä kunnittaisia tietoja maksullisina valokopioina Tilastokeskuksen arkistosta, puh. 90 - 173 41.

**TAULU 1 (K56) ASUNTOKUNNAT ASUNNON TALOTYYPIN, HALLINTAPERUSTEEN JA ASUMISTASON MUKAAN**  
31.12.1985

1980, osa VIII, taulu 1 (701) sisältää tiedot asuntokunnista henkilöluvun ja asuinrakennuksen talotyyppin mukaan, ahtaasti asuvat asuntokunnat erikseen.

Osa VIII, taulu 2 (702) sisältää tiedot asuntokunnista viitehenkilön iän ja huoneiston hallintaperusteiden mukaan, ahtaasti asuvat asuntokunnat erikseen

Osa IX, taulu 7 (727) sisältää tiedot asuinhuoneistoista talotyyppin ja varusteyhdistelmien mukaan.

den offentliga sektorn samt skattefria ränte- och dividendinkomster är inte skattepliktiga inkomster.

#### Beställning av uppgifter om kommuner

Opublicerade uppgifter om län och regionplaneområden efter kommunform samt kommuner kan mot avgift beställas från Statistikcentralen i form av ljuskopior. Beställningarna av ljuskopior sköts av:

Elina Aspblad-Huohvanainen, tel. 90 - 5800232  
Ari Tyrkkö, tel. 90 - 5800261.

#### Motsvarighet med 1980 års folkräkningstabeller

Uppgiften om boendenivå fås inte i denna form i de tidigare folkräkningarna, utan den är en kombination av de tidigare räkningarnas uppgifter om utrustningsnivå, utrustningskombination och boendetäthet.

I klassificeringen av upplåtelseform har aravätjänstebostäder och aravahyresbostäder inte tidigare uppgetts skilt från övriga hyres- och tjänstebostäder. I övrigt motsvarar klassificeringen den klassificering som använts i de tidigare räkningarna.

Nedannämnda publikationer ur 1980 års folkräkning har utkommit i serien FOS, VI C:106. Ur tabellerna kan man som avgiftsbelagda kopior få uppgifter för hela landet, efter län, regionplaneområde samt kommun från Statistikcentralens arkiv, tel. 90 - 173 41.

**TABELL 1 (K56) BOSTADSHUSHÄLL EFTER BOSTADENS HUSTYP, UPPLÅTELSEFORM OCH BOENDENIVÅ**

1980, del VIII, tabell 1 ((701) innehåller uppgifter om bostadshushåll efter personantal och typ av bostadshus, trånbodda bostadshushåll separat.

Del VIII, tabell 2 (702) innehåller uppgifter om bostadshushåll efter referenspersonens ålder och bostadens upplåtelseform, trånbodda bostadshushåll separat.

Del IX, tabell 7 (727) innehåller uppgifter om bostäder efter hustyp och utrustningskombinationer.

Osa IX, taulu 8 (728) sisältää tiedot asuinhuoneistoista huoneluvun, varusteyhdistelmien ja hallintaperusteen mukaan sekä tiedot asumistheydestä huoneluvun mukaan

TAULU 2 (K57) ASUNTOKUNNAT VIITEHENKILÖN SUKU-PUOLEN, SIVIILISÄÄDYN, IÄN JA ASUMISTASON MUKAAN 31.12.1985

1980, Osa VII, taulu 3 (613) sisältää tiedot asuntokunnista viitehenkilön sukupuolen, siviilisäädyn ja iän mukaan.

Osa IX, taulu 7 (727) ja 8 (728) sisältävät tiedot asuinhuoneistoista varusteyhdistelmien mukaan.

TAULU 3 (K64) ASUNTOKUNNAT VIITEHENKILÖN SOSIOEKONOMISEN ASEMAN JA ASUMISTASON MUKAAN 31.12.1985

1980, osa VIII, taulu 4 (704) sisältää tiedot asuntokunnista viitehenkilön sosioekonomisen aseman ja henkilöluvun sekä huoneiston huoneluvun mukaan.

TAULU 4 (K59) ASUNTOKUNNAT TULOVIIDENNEKSITTÄIN (TULOT/KULUTUSYKSIKÖ), HUONEISTON HALLINTAPERUSTEEN JA ASUMISTASON MUKAAN 31.12.1985

Vastaavaa taulua ei ole aikaisemmin laadittu.

TAULU 5 (III:13) ASUNTOKUNNAT ELINVAIHEEN JA ASUMISTASON MUKAAN 31.12.1985

Vastaavaa taulua ei ole aikaisemmin laadittu.

TAULU 6 (K58) ASUNTOKUNNAT ASUNNON HALLINTAPERUSTEEN JA VARUSTEIDEN SEKÄ VUODEN 1985 VALTIONVERONALAISTEN TULOJEN MUKAAN 31.12.1985; VANHUSASUNTOKUNNAT ERIKSEEN

1980, osa IIIB, taulu 3 (313) sisältää tiedot asuntokunnista huoneiston hallintaperusteen ja vuoden 1980 valtionveronalaisten tulojen mukaan. Osa IX, taulu 5 (725) sisältää tiedot asuinhuoneistoista hallintaperusteen ja varusteiden mukaan.

Del IX, tabell 8 (728) innehåller uppgifter om bostäder efter rumsantal, utrustningskombinationer och upplåtelseform samt uppgifter om boendetäthet efter rumsantal.

TABELL 2 (K57) BOSTADSHUSHÅLL EFTER REFERENSPERSONENS KÖN, CIVILSTÄND OCH ÅLDER SAMT EFTER BOENDENIVÅ

1980, del VII, tabell 3 (613) innehåller uppgifter om bostadshushåll efter referenspersonens kön, civilstånd och ålder.

Del IX, tabell 7 (727) och 8 (728) innehåller uppgifter om bostäder efter utrustningskombinationer.

TABELL 3 (K64) BOSTADSHUSHÅLL EFTER REFERENSPERSONENS SOCIOEKONOMISKA STÄLLNING OCH BOENDENIVÅ

1980, del VIII, tabell 4 (704) innehåller uppgifter om bostadshushåll efter referenspersonens socioekonomiska ställning och personantalet samt efter bostadens rumsantal trångbödda bostadshushåll separat.

TABELL 4 (K59) BOSTADSHUSHÅLL I OLIKA INKOMSTK-VINTILER (INKOMSTER/KONSUMTIONSENHET) EFTER BOSTADENS UPPLÅTELSEFORM OCH BOENDENIVÅ

Motsvarande tabell har inte uppgjorts i tidigare folkräkningar.

TABELL 5 (III:13) BOSTADSHUSHÅLL EFTER LIVSFAS OCH BOENDENIVÅ

Motsvarande tabell har inte uppgjorts i tidigare folkräkningar.

TABELL 6 (K58) BOSTADSHUSHÅLL EFTER BOSTADENS UPPLÅTELSEFORM OCH UTRUSTNINGAR SAMT 1985 ÅRS STATSSKATTEPLIKTIGA INKOMSTER; ÅLDRINGSBOSTADSHUSHÅLL SEPARAT

1980, del IIIB, tabell 3 (313) innehåller uppgifter om bostadshushåll efter bostadens upplåtelseform och 1980 års statsskattepliktiga inkomster.

Del IX, tabell 5 (725) innehåller uppgifter om bostäder efter upplåtelseform och utrustningar.



**TAULUT**  
**TABELLER**

1 ASUNTOKUNNAT TALOTYYPIN, HALLINTAPERUSTEEN JA ASUMISTASON MUKAAN 31.12.1985  
BOSTADSHUSHÄLL EFTER BOSTADENS HUSTYP, UPPLÄTELSEFORM OCH BOENDENIVÅ

ALUE, ASUNNON TALOTYYPPI JA HALLINTAPERUSTE OMRÅDE, BOSTADENS HUSTYP OCH UPPLÄTELSEFORM	KAIKKI ASUNTOKUNNAT ALLA BOSTADSHUSHÄLL		ASUMISTASO - BOENDENIVÅ						NORMAALI ASUNTO VANLIG BOSTAD		NÄISTÄ -- DÄRAV							
	YHTEENSÄ INALLES	%	TILAVA ASUNTO RYMLIG BOSTAD	YHTEENSÄ INALLES	%	NÄISTÄ - DÄRAV	HYVIN VARUSTETTU VÄLUTRUSTAD	YHTEENSÄ INALLES	%	PUUTTEELLISESTI VARUSTETTU BRISTFÄLLIGT UTRUSTAD	YHTEENSÄ INALLES	%	ERITTÄIN PUUTTEELL. VARUSTETTU YTTREST BRISTFÄLLIGT UTR.	YHTEENSÄ INALLES	%	HYVIN VARUSTETTU VÄLUTRUSTAD	YHTEENSÄ INALLES	%
<b>KOKO MAA - HELA LANDET</b>																		
<b>KAIKKI ASUNTOKUNNAT- ALLA BOSTADSHUSHÄLL VARSIN.ASUIINRAK.- EGENTL.BOSTADSBYGGN. PIENTALO-SMÅHUS</b>	1887710	100.0	224603	11.9	183341	81.6	15874	7.1	25388	11.3	1444019	76.5	1151339	79.7				
<b>ERILL.PIENTALOT- FRISTÄENDE SMÅHUS</b>	1815650	96.2	220103	12.1	180082	81.8	15688	7.0	24533	11.1	1405483	77.4	1126971	80.2				
<b>KYTKETTY PIENTALOT SAMMANBYGGDA SMÅHU ASUINKERROSTALO- FLERVÄNINGSBOSTADSH MUU RAKENNUS- ANNAN BYGGNAD</b>	1004360	53.2	171940	17.1	133253	77.5	14963	8.7	23724	13.8	726387	72.3	492833	67.8				
<b>OMISTUSASUNTO- ÄGARBOSTAD VARSIN.ASUIINRAK.- EGENTL.BOSTADSBYGGN. PIENTALO-SMÅHUS</b>	814304	43.1	155927	19.1	117553	75.4	14872	9.5	23502	15.1	571185	70.1	345657	60.5				
<b>ERILL.PIENTALOT- FRISTÄENDE SMÅHUS</b>	190056	10.1	16013	8.4	15700	98.0	91	0.6	222	1.4	155202	81.7	147176	94.8				
<b>KYTKETTY PIENTALOT SAMMANBYGGDA SMÅHU ASUINKERROSTALO- FLERVÄNINGSBOSTADSH MUU RAKENNUS- ANNAN BYGGNAD</b>	806042	42.7	47464	5.9	46339	97.6	494	1.0	631	1.3	675305	83.8	631568	93.5				
<b>OMISTUSASUNTO- ÄGARBOSTAD VARSIN.ASUIINRAK.- EGENTL.BOSTADSBYGGN. PIENTALO-SMÅHUS</b>	52774	2.8	4485	8.5	3253	72.5	384	8.6	848	18.9	38483	72.9	24337	63.2				
<b>ERILL.PIENTALOT- FRISTÄENDE SMÅHUS</b>	1302075	100.0	200987	15.4	164861	82.0	14134	7.0	21992	10.9	985514	75.7	781131	79.3				
<b>KYTKETTY PIENTALOT SAMMANBYGGDA SMÅHU ASUINKERROSTALO- FLERVÄNINGSBOSTADSH MUU RAKENNUS- ANNAN BYGGNAD</b>	1289436	99.0	198704	15.4	163271	82.2	13995	7.0	21438	10.8	976903	75.8	775712	79.4				
<b>OMISTAA TALON- ÄGER HUSET VARSIN.ASUIINRAK.- EGENTL.BOSTADSBYGGN. PIENTALO-SMÅHUS</b>	852547	65.5	160548	18.8	125932	78.4	13725	8.5	20891	13.0	611091	71.7	423204	69.4				
<b>ERILL.PIENTALOT- FRISTÄENDE SMÅHUS</b>	728817	56.0	166439	20.1	112008	76.5	13675	9.3	20756	14.2	509695	69.9	325092	63.8				
<b>KYTKETTY PIENTALOT SAMMANBYGGDA SMÅHU ASUINKERROSTALO- FLERVÄNINGSBOSTADSH MUU RAKENNUS- ANNAN BYGGNAD</b>	123730	9.5	14109	11.4	13924	98.7	50	0.4	135	1.0	101396	81.9	98712	97.4				
<b>OMISTAA TALON- ÄGER HUSET VARSIN.ASUIINRAK.- EGENTL.BOSTADSBYGGN. PIENTALO-SMÅHUS</b>	433416	33.3	37584	8.7	36936	98.3	248	0.7	400	1.1	363302	83.8	350151	96.4				
<b>ERILL.PIENTALOT- FRISTÄENDE SMÅHUS</b>	12596	1.0	2275	18.1	1586	69.7	138	6.1	551	24.2	8585	68.2	5404	62.9				
<b>KYTKETTY PIENTALOT SAMMANBYGGDA SMÅHU ASUINKERROSTALO- FLERVÄNINGSBOSTADSH MUU RAKENNUS- ANNAN BYGGNAD</b>	728074	100.0	145689	20.0	110488	75.8	13876	9.5	21325	14.6	508435	69.8	320751	63.1				
<b>OMISTAA OSAKKEET- ÄGER AKTIERNA VARSIN.ASUIINRAK.- EGENTL.BOSTADSBYGGN. PIENTALO-SMÅHUS</b>	718940	98.7	143886	20.0	109314	76.0	13748	9.6	20824	14.5	502520	69.9	317531	63.2				
<b>ERILL.PIENTALOT- FRISTÄENDE SMÅHUS</b>	711607	97.7	142589	20.0	108401	76.0	13599	9.5	20589	14.4	497356	69.9	314285	63.2				
<b>KYTKETTY PIENTALOT SAMMANBYGGDA SMÅHU ASUINKERROSTALO- FLERVÄNINGSBOSTADSH MUU RAKENNUS- ANNAN BYGGNAD</b>	709137	97.4	142271	20.1	108125	76.0	13587	9.6	20559	14.5	495472	69.9	312697	63.1				
<b>OMISTAA OSAKKEET- ÄGER AKTIERNA VARSIN.ASUIINRAK.- EGENTL.BOSTADSBYGGN. PIENTALO-SMÅHUS</b>	2470	0.3	318	12.9	276	86.8	12	3.8	30	9.4	1884	76.3	1588	84.3				
<b>ERILL.PIENTALOT- FRISTÄENDE SMÅHUS</b>	4760	0.7	791	16.6	552	69.8	133	16.8	106	13.4	3403	71.5	1978	58.1				
<b>KYTKETTY PIENTALOT SAMMANBYGGDA SMÅHU ASUINKERROSTALO- FLERVÄNINGSBOSTADSH MUU RAKENNUS- ANNAN BYGGNAD</b>	9099	1.2	1795	19.7	1170	65.2	127	7.1	498	27.7	5897	64.8	3209	54.4				
<b>OMISTAA OSAKKEET- ÄGER AKTIERNA VARSIN.ASUIINRAK.- EGENTL.BOSTADSBYGGN. PIENTALO-SMÅHUS</b>	574001	100.0	55298	9.6	54373	98.3	258	0.5	667	1.2	477079	83.1	460380	96.5				
<b>ERILL.PIENTALOT- FRISTÄENDE SMÅHUS</b>	570496	99.4	54818	9.6	53957	98.4	247	0.5	614	1.1	474383	83.2	458181	96.6				
<b>KYTKETTY PIENTALOT SAMMANBYGGDA SMÅHU ASUINKERROSTALO- FLERVÄNINGSBOSTADSH MUU RAKENNUS- ANNAN BYGGNAD</b>	140940	24.6	17959	12.7	17531	97.6	126	0.7	302	1.7	113735	80.7	109519	96.3				
<b>OMISTAA OSAKKEET- ÄGER AKTIERNA VARSIN.ASUIINRAK.- EGENTL.BOSTADSBYGGN. PIENTALO-SMÅHUS</b>	19680	3.4	4168	21.2	3883	93.2	88	2.1	197	4.7	14223	72.3	12395	87.1				
<b>ERILL.PIENTALOT- FRISTÄENDE SMÅHUS</b>	121260	21.1	13791	11.4	13648	99.0	38	0.3	105	0.8	99512	82.1	97124	97.6				
<b>KYTKETTY PIENTALOT SAMMANBYGGDA SMÅHU ASUINKERROSTALO- FLERVÄNINGSBOSTADSH MUU RAKENNUS- ANNAN BYGGNAD</b>	428656	74.7	36793	8.6	36384	98.9	115	0.3	294	0.8	359899	84.0	348173	96.7				
<b>TYÖS. - TAI VUOKRA-AS. TJÄNSTE- ELLER HYRESB. VARSIN.ASUIINRAK.- EGENTL.BOSTADSBYGGN. PIENTALO-SMÅHUS</b>	490125	100.0	15678	3.2	13526	86.3	855	5.5	1297	8.3	403912	82.4	340183	84.2				
<b>ERILL.PIENTALOT- FRISTÄENDE SMÅHUS</b>	456002	93.0	13884	3.0	12126	87.3	658	4.7	1100	7.9	377715	82.8	323133	85.5				
<b>KYTKETTY PIENTALOT SAMMANBYGGDA SMÅHU ASUINKERROSTALO- FLERVÄNINGSBOSTADSH MUU RAKENNUS- ANNAN BYGGNAD</b>	105470	21.5	5294	5.0	3934	74.3	460	8.7	900	17.0	83291	79.0	56714	68.1				
<b>OMISTAA OSAKKEET- ÄGER AKTIERNA VARSIN.ASUIINRAK.- EGENTL.BOSTADSBYGGN. PIENTALO-SMÅHUS</b>	45755	9.3	3757	8.2	2499	66.5	423	11.3	835	22.2	34423	75.2	12490	36.3				
<b>ERILL.PIENTALOT- FRISTÄENDE SMÅHUS</b>	59715	12.2	1537	2.6	1435	93.4	37	2.4	65	4.2	48868	81.8	44224	90.5				
<b>KYTKETTY PIENTALOT SAMMANBYGGDA SMÅHU ASUINKERROSTALO- FLERVÄNINGSBOSTADSH MUU RAKENNUS- ANNAN BYGGNAD</b>	349284	71.3	8507	2.4	8131	95.6	194	2.3	182	2.1	293451	84.0	265752	90.6				
<b>ARAVA VARSIN.ASUIINRAK.- EGENTL.BOSTADSBYGGN. PIENTALO-SMÅHUS</b>	176841	100.0	2231	1.3	2191	98.2	17	0.8	23	1.0	148625	84.0	145113	97.6				
<b>ERILL.PIENTALOT- FRISTÄENDE SMÅHUS</b>	173540	98.1	2081	1.2	2051	98.6	17	0.8	13	0.6	145915	84.1	142696	97.8				
<b>KYTKETTY PIENTALOT SAMMANBYGGDA SMÅHU ASUINKERROSTALO- FLERVÄNINGSBOSTADSH MUU RAKENNUS- ANNAN BYGGNAD</b>	25162	14.2	199	0.8	190	95.5	5	2.5	4	2.0	20527	81.6	20141	98.1				
<b>OMISTAA OSAKKEET- ÄGER AKTIERNA VARSIN.ASUIINRAK.- EGENTL.BOSTADSBYGGN. PIENTALO-SMÅHUS</b>	971	0.5	28	2.9	23	82.1	3	10.7	2	7.1	737	75.9	637	86.4				
<b>ERILL.PIENTALOT- FRISTÄENDE SMÅHUS</b>	24191	13.7	171	0.7	167	97.7	2	1.2	2	1.2	19790	81.8	19504	98.6				
<b>KYTKETTY PIENTALOT SAMMANBYGGDA SMÅHU ASUINKERROSTALO- FLERVÄNINGSBOSTADSH MUU RAKENNUS- ANNAN BYGGNAD</b>	147813	83.6	1845	1.2	1826	99.0	11	0.6	8	0.4	126957	84.5	122234	97.8				
<b>OMISTAA OSAKKEET- ÄGER AKTIERNA VARSIN.ASUIINRAK.- EGENTL.BOSTADSBYGGN. PIENTALO-SMÅHUS</b>	3301	1.9	150	4.5	140	93.3	-	-	10	6.7	2710	82.1	2417	89.2				

1 ASUNTOKUNNAT TALUTYYPIN, HALLINTAPERUSTEEN JA ASUMISTASON NUKAAN 31.12.1985  
 BOSTADSHUSHÄLL EFTER BOSTADENS HUSTYP, UPPLÄTELSEFORM OCH BOENDENIVÅ

ALUE, ASUNNON TALOTYYPPI JA HALLINTAPEKUSTE - OMRÅDE, BOSTADENS HUSTYP OCH UPPLÄTELSEFORM	PUUTTEELISESTI VARUSTETTU BRISTFÄLLIGT UTRUSTAD YHTEENSÄ INALLES		ERITTÄIN PUUTTEELLISVARUSTETTU YTTERST BRISTFÄLLIGT UTRUSTAD YHTEENSÄ INALLES		AHDAS ASUNTO TRÅNG BOSTAD YHTEENSÄ INALLES		NÄISTÄ - DÄRAV HYVIN VARUSTETTU VÄLUTRUSTAD YHTEENSÄ INALLES		PUUTTEELISESTI VARUSTETTU BRISTFÄLLIGT UTRUSTAD YHTEENSÄ INALLES		ERITTÄIN PUUTTEELISESTI VARUSTETTU YTTERST BRISTFÄLLIGT UTRUSTAD YHTEENSÄ INALLES	
		Σ		Σ		Σ		Σ		Σ		Σ
KOKU MAA - HELA LANDET												
KAIKKI ASUNTOKUNNAT - ALLA BOSTADSHUSHÄLL VARSIN.ASUNRAK.-	105075	7.3	187605	13.0	186851	9.9	130084	69.6	19780	10.6	36987	19.8
EGENTL.BOSTADSBYGGN. PIENTALO-SMÅHUS	58129	7.0	180383	12.8	178759	9.8	125360	70.1	18046	10.1	35353	19.8
ERILL.PIENTALOT- FRISTÄENDE SMÅHUS	72409	10.0	161145	22.2	97564	9.7	50791	52.1	14135	14.5	32638	33.5
KYTKETTY PIENTALOT SAMMANBYGGDA SMÅHU	69581	12.2	155947	27.3	80472	9.9	35085	43.6	13572	16.9	31815	39.5
ASUINKERROSTALO- FLERVÄNINGSBOSTADSH	2828	1.8	5198	3.3	17092	9.0	15706	91.9	563	3.3	823	4.8
MUU RAKENNUS- ANNAN BYGGNAD	25540	3.8	18197	2.7	80723	10.0	74283	92.0	3878	4.8	2562	3.2
OMISTUSASUNTO- ÄGAROSTAD	6941	18.0	7205	18.7	8080	15.3	4716	58.4	1734	21.5	1630	20.2
OMISTUSASUNTO- ÄGAROSTAD	67207	6.8	137176	13.9	109948	8.4	69222	63.0	12685	11.5	28041	25.5
EGENTL.BOSTADSBYGGN. PIENTALO-SMÅHUS	66549	6.8	134642	13.8	108605	8.4	68513	63.1	12543	11.5	27549	25.4
ERILL.PIENTALOT- FRISTÄENDE SMÅHUS	57973	9.5	129314	21.2	76621	9.0	38522	50.3	11298	14.7	26801	35.0
KYTKETTY PIENTALOT SAMMANBYGGDA SMÅHU	57132	11.2	127471	25.0	69113	9.5	31549	45.6	11041	16.0	26523	38.4
ASUINKERROSTALO- FLERVÄNINGSBOSTADSH	841	0.8	1843	1.8	7508	6.1	6973	92.9	257	3.4	278	3.7
MUU RAKENNUS- ANNAN BYGGNAD	8465	2.3	4686	1.3	31728	7.3	29839	96.0	1226	3.9	663	2.1
OMISTAA TALON- ÄGER HUSET	657	7.7	2524	29.4	1337	10.6	705	52.7	142	10.6	490	36.6
OMISTAA TALON- ÄGER HUSET	57909	11.4	129775	25.5	70209	9.6	31950	45.5	11231	16.0	27028	38.5
EGENTL.BOSTADSBYGGN. PIENTALO-SMÅHUS	57343	11.4	127646	25.4	69682	9.6	31397	45.4	11109	16.1	26576	38.5
ERILL.PIENTALOT- FRISTÄENDE SMÅHUS	56501	11.4	126570	25.4	68364	9.6	31038	45.4	10963	16.0	26363	38.6
KYTKETTY PIENTALOT SAMMANBYGGDA SMÅHU	56391	11.4	126384	25.5	68142	9.6	30856	45.3	10940	16.1	26346	38.7
ASUINKERROSTALO- FLERVÄNINGSBOSTADSH	110	5.8	186	9.9	222	9.0	182	82.0	23	10.4	17	7.7
MUU RAKENNUS- ANNAN BYGGNAD	749	22.0	676	19.9	525	11.0	255	48.6	128	24.4	142	27.0
OMISTAA OSAKKEET- ÄGER AKTIERNA	565	9.6	2123	36.0	1121	12.3	549	49.0	122	10.9	450	40.1
OMISTAA OSAKKEET- ÄGER AKTIERNA	9298	1.9	7401	1.6	39739	6.9	37272	93.8	1454	3.7	1013	2.5
EGENTL.BOSTADSBYGGN. PIENTALO-SMÅHUS	9206	1.9	6996	1.5	39523	6.9	37116	93.9	1434	3.6	973	2.5
ERILL.PIENTALOT- FRISTÄENDE SMÅHUS	1472	1.3	2744	2.4	8257	5.9	7484	90.6	335	4.1	438	5.3
KYTKETTY PIENTALOT SAMMANBYGGDA SMÅHU	741	5.2	1087	7.6	971	4.9	693	71.4	101	10.4	177	18.2
ASUINKERROSTALO- FLERVÄNINGSBOSTADSH	731	0.7	1657	1.7	7286	6.0	6791	93.2	234	3.2	261	3.6
MUU RAKENNUS- ANNAN BYGGNAD	7716	2.1	4010	1.1	31203	7.3	29584	96.8	1098	3.5	521	1.7
OMISTAA OSAKKEET- ÄGER AKTIERNA	92	3.4	401	14.9	216	6.2	156	72.2	20	9.3	40	18.5
TYÖS. - TAI VUOKRA-AS. TJÄNSTE- ELLER HYRESB.	30245	7.5	33484	8.3	68729	14.0	56774	82.6	5693	8.3	6262	9.1
EGENTL.BOSTADSBYGGN. PIENTALO-SMÅHUS	24688	6.5	29894	7.9	62758	13.8	53135	84.7	4260	6.8	5363	8.5
ERILL.PIENTALOT- FRISTÄENDE SMÅHUS	8965	10.8	17612	21.1	16121	15.3	10595	65.7	1875	11.6	3651	22.6
KYTKETTY PIENTALOT SAMMANBYGGDA SMÅHU	7175	20.8	14758	42.9	7270	15.9	2497	36.3	1604	22.1	3169	43.6
ASUINKERROSTALO- FLERVÄNINGSBOSTADSH	1790	3.7	2854	5.8	8851	14.8	8098	91.5	271	3.1	482	5.4
MUU RAKENNUS- ANNAN BYGGNAD	15675	5.3	12024	4.1	46471	13.3	42426	91.3	2377	5.1	1668	3.6
ARAVA	5553	21.2	3586	13.7	5966	17.5	3636	60.9	1433	24.0	897	15.0
ARAVA	2415	1.6	1097	0.7	25164	14.2	24681	98.1	281	1.1	202	0.8
EGENTL.BOSTADSBYGGN. PIENTALO-SMÅHUS	2280	1.6	939	0.6	24750	14.3	24327	98.3	269	1.1	154	0.6
ERILL.PIENTALOT- FRISTÄENDE SMÅHUS	186	0.9	200	1.0	4109	16.3	4038	98.3	28	0.7	43	1.0
KYTKETTY PIENTALOT SAMMANBYGGDA SMÅHU	41	5.6	59	8.0	195	20.1	173	88.7	9	4.6	13	6.7
ASUINKERROSTALO- FLERVÄNINGSBOSTADSH	145	0.7	141	0.7	3914	16.2	3865	98.7	19	0.5	30	0.8
MUU RAKENNUS- ANNAN BYGGNAD	2080	1.7	643	0.5	20564	13.9	20220	98.3	239	1.2	105	0.5
ARAVA	135	5.0	158	5.8	414	12.5	354	85.5	12	2.9	48	11.6

1 ASUNTOKUNNAT TALUTYYPIN, HALLINTAPERUSTEEN JA ASUMISTASON MUKAAN 31.12.1985  
BOSTADSHUSHÄLL EFTER BOSTADENS HUSTYP, UPPLÄTELSEFORM OCH BOENDENIVÅ

ALUE, ASUNNON TALOTYYPPI JA HALLINTAPERUSTE OMKÄDE, BOSTADENS HUSTYP OCH UPPLÄTELSEFORM	KAIKKI ASUNTOKUNNAT ALLA BOSTADSHUSHÄLL		ASUMISTASO - BOENDENIVÅ						NORMAALI ASUNTO VANLIG BOSTAD		NÄISTÄ - ÖRÄV					
	YHTEENSÄ IN ALLES	%	TÄLÄVÄ ASUNTO RYMLIG BOSTAD	YHTEENSÄ IN ALLES	%	NÄISTÄ - ÖRÄV HYVIN VARUSTETTU VÄLUTRUSTAD	YHTEENSÄ IN ALLES	%	PUUTTEEL- LISESTI VARUSTETTU BRISTFÄLLIGT UTRUSTAD YHTEENSÄ IN ALLES	YHTEENSÄ IN ALLES	%	ERITTÄIN PUUTTEELL. VARUSTETTU YTTERST BRIST- FÄLLIGT UTR. YHTEENSÄ IN ALLES	YHTEENSÄ IN ALLES	%	YHTEENSÄ IN ALLES	%
<b>KOKO MAA - HELA LANDET</b>																
MUU-ANNAN VARSIN-ASUINRAK.- EGENTL.BOSTADSBYGGN.	313284	100.0	13447	4.3	11335	84.3	838	6.2	1274	9.5	255287	81.5	195070	76.4		
PIENTALO-SMÄHUS	80308	25.6	11803	4.2	10075	85.4	641	5.4	1087	9.2	231800	82.1	180437	77.8		
ERILL.PIENTALOT- FRISTÄENDE SMÄHUS	44784	14.3	3729	8.3	2476	66.4	420	11.3	833	22.3	33686	75.2	11853	35.2		
KYTKETTY PIENTALOT- SAMMANBYGGDA SMÄHUS	35524	11.3	1366	3.8	1268	92.8	35	2.6	63	4.6	29078	81.9	24720	85.0		
ASUINKERROSTALO- FLERVÄNINGSBOSTADSHU	201471	64.3	6662	3.3	6305	94.6	183	2.7	174	2.6	168494	83.6	143518	85.2		
MUU RAKENNUS- ANNAN BYGGNAD	30789	9.8	1640	5.3	1259	76.8	197	12.0	184	11.2	23463	76.2	14617	62.3		
TYÖS.AS.- TJÄNSTEBOST. VARSIN-ASUINRAK.- EGENTL.BOSTADSBYGGN.	113611	100.0	5344	4.7	4764	89.1	294	5.5	286	5.4	90452	79.6	76164	84.2		
PIENTALO-SMÄHUS	97532	85.8	4450	4.6	4052	91.1	184	4.1	214	4.8	78557	80.5	68083	86.7		
ERILL.PIENTALOT- FRISTÄENDE SMÄHUS	25048	22.0	2372	9.5	2071	87.3	132	5.6	169	7.1	18872	75.3	14285	75.7		
KYTKETTY PIENTALOT SAMMANBYGGDA SMÄHU	11491	10.1	1569	13.7	1312	83.6	114	7.3	143	9.1	8066	70.2	4669	57.9		
ASUINKERROSTALO- FLERVÄNINGSBOSTADSH	13557	11.9	803	5.9	759	94.5	18	2.2	26	3.2	10806	79.7	9616	89.0		
MUU RAKENNUS- ANNAN BYGGNAD	72183	63.5	2059	2.9	1967	95.5	52	2.5	40	1.9	59437	82.3	53662	90.3		
MUU RAKENNUS- ANNAN BYGGNAD	16061	14.1	893	5.6	712	79.7	110	12.3	71	8.0	11881	74.0	8074	68.0		
VUOKRA-AS.- HYRESBOST. VARSIN-ASUINRAK.- EGENTL.BOSTADSBYGGN.	376514	100.0	10334	2.7	8762	84.8	561	5.4	1011	9.8	313460	83.3	264019	84.2		
PIENTALO-SMÄHUS	358470	95.2	9434	2.6	8074	85.6	474	5.0	886	9.4	299158	83.5	255050	85.3		
ERILL.PIENTALOT- FRISTÄENDE SMÄHUS	80422	21.4	2922	3.6	1863	63.8	328	11.2	731	25.0	64419	80.1	42429	65.9		
KYTKETTY PIENTALOT SAMMANBYGGDA SMÄHU	34264	9.1	2188	6.4	1187	54.3	309	14.1	692	31.6	26357	76.9	7821	29.7		
ASUINKERROSTALO- FLERVÄNINGSBOSTADSH	46158	12.3	734	1.6	676	92.1	19	2.6	39	5.3	38062	82.5	34608	90.9		
MUU RAKENNUS- ANNAN BYGGNAD	277101	73.6	6448	2.3	6164	95.6	142	2.2	142	2.2	234014	84.5	212090	90.6		
MUU RAKENNUS- ANNAN BYGGNAD	18029	4.8	897	5.0	687	76.6	87	9.7	123	13.7	14292	79.3	8960	62.7		
MUU HALLINTAPERUSTE ANNAN UPPLÄTELSEFORM VARSIN-ASUINRAK.- EGENTL.BOSTADSBYGGN.	40161	100.0	5540	13.8	3202	57.8	707	12.8	1631	29.4	29884	74.4	13304	44.5		
PIENTALO-SMÄHUS	38862	96.8	5354	13.8	3078	57.5	691	12.9	1585	29.6	28991	74.6	12923	44.6		
ERILL.PIENTALOT- FRISTÄENDE SMÄHUS	29362	73.1	4497	15.3	2275	50.6	662	14.7	1560	34.7	21386	72.8	6216	29.1		
KYTKETTY PIENTALOT SAMMANBYGGDA SMÄHU	28247	70.3	4351	15.4	2136	49.1	661	15.2	1554	35.7	20535	72.7	5508	26.8		
ASUINKERROSTALO- FLERVÄNINGSBOSTADSH	1115	2.8	146	13.1	139	95.2	1	0.7	6	4.1	851	76.3	708	83.2		
MUU RAKENNUS- ANNAN BYGGNAD	9383	23.4	842	9.0	796	94.5	26	3.1	20	2.4	7517	80.1	6668	88.7		
MUU RAKENNUS- ANNAN BYGGNAD	1296	3.2	184	14.2	123	66.8	15	8.2	46	25.0	892	68.8	381	42.7		

1 ASUNTOKUNNAT TALOTYYPIN, HALLINTAPERUSTEEN JA ASUMISTASON MUKAAN 31.12.1985  
BOSTADSHUSHÄLL EFTER BOSTADENS HUSTYP, UPPLÄTELSEFORM OCH BEENDENIVÅ

ALUE, ASUNNON TALO- TYYPPI JA HALLINTA- PERUSTE OMRÅDE, BOSTADENS HUSTYP OCH UPPLÄTELSE- FORM	PUUTTEEL- LISESTI VARUSTETTU BRISTFÄLLIGT UTRUSTAD YHTEENSÄ INALLE		ERITTÄIN PUUTTEELL. VARUSTETTU YTTERST BRISTF. UTRUSTAD YHTEENSÄ INALLE		AHDAS ASUNTO TRÅNG BOSTAD YHTEENSÄ INALLE		NÄISTÄ - DÄRAV HYVIN VARUSTETTU VÄLUTRUSTAD YHTEENSÄ INALLE		PUUTTEEL- LISESTI VARUSTETTU BRISTFÄLLIGT UTRUSTAD YHTEENSÄ INALLE		ERITTÄIN PUUTTEELLISESTI VARUSTETTU YTTERST BRISTFÄLLIGT UTRUSTAD YHTEENSÄ INALLE	
		%		%		%		%		%		%
KOKO MAA - HELA LANDET												
MUU-ANNAN	27830	10.9	32387	12.7	43565	13.9	32093	73.7	5412	12.4	6060	13.9
VARSIN.ASUINRAK.-												
EGENTL.BOSTADSBYGGN.	22408	9.7	28955	12.5	38008	13.5	28808	75.8	3991	10.5	5209	13.7
PIENTALO-SMÅHUS	8779	14.0	17412	27.7	12012	15.0	6557	54.6	1847	15.4	3608	30.0
ERILL.PIENTALOT-												
FRISTÄENDE SMÅHUS	7134	21.2	14699	43.6	7075	15.8	2324	32.8	1595	22.5	3156	44.6
KYTKETTY PIENTALOT-												
SAMMANBYGGDA SMÅHUS	1645	5.7	2713	9.3	4937	13.9	4233	85.7	252	5.1	452	9.2
ASUINKERROSTALO-												
FLERVÄNINGSBOSTADSHU	13595	8.1	11381	6.8	25907	12.9	22206	85.7	2138	8.3	1563	6.0
MUU RAKENNUS-												
ANNAN BYGGNAD	5418	23.1	3428	14.6	5552	18.0	3282	59.1	1421	25.6	849	15.3
TYÖS.AS.- TJÄNSTEBOST.	8400	9.3	5888	6.5	17640	15.5	14410	81.7	1919	10.9	1311	7.4
VARSIN.ASUINRAK.-												
EGENTL.BOSTADSBYGGN.	5874	7.5	4600	5.9	14402	14.8	12260	85.1	1190	8.3	952	6.6
PIENTALO-SMÅHUS	2075	11.0	2512	13.3	3750	15.0	2618	69.8	551	14.7	581	15.5
ERILL.PIENTALOT-												
FRISTÄENDE SMÅHUS	1435	17.8	1962	24.3	1818	15.8	923	50.8	423	23.3	472	26.0
KYTKETTY PIENTALOT												
SAMMANBYGGDA SMÅHU	640	5.9	550	5.1	1932	14.3	1695	87.7	128	6.6	109	5.6
ASUINKERROSTALO-												
FLERVÄNINGSBOSTADSH	3784	6.4	1991	3.3	10619	14.7	9626	90.6	637	6.0	356	3.4
MUU RAKENNUS-												
ANNAN BYGGNAD	2523	21.2	1284	10.8	3235	20.1	2749	66.4	729	22.5	357	11.0
VUOKRA-AS.- HYRESBOST.	21845	7.0	27596	8.8	51089	13.6	42364	82.9	3774	7.4	4951	9.7
VARSIN.ASUINRAK.-												
EGENTL.BOSTADSBYGGN.	18814	6.3	25294	8.5	48356	13.5	40875	84.5	3070	6.3	4411	9.1
PIENTALO-SMÅHUS	6890	10.7	15100	23.4	12371	15.4	7977	64.5	1324	10.7	3070	24.8
ERILL.PIENTALOT-												
FRISTÄENDE SMÅHUS	5740	21.8	12796	48.5	5452	15.9	1574	28.9	1181	21.7	2697	49.5
KYTKETTY PIENTALOT												
SAMMANBYGGDA SMÅHU	1150	3.0	2304	6.1	6919	15.0	6403	92.5	143	2.1	373	5.4
ASUINKERROSTALO-												
FLERVÄNINGSBOSTADSH	11891	5.1	10033	4.3	35852	12.9	32800	91.5	1740	4.9	1312	3.7
MUU RAKENNUS-												
ANNAN BYGGNAD	3030	21.2	2302	16.1	2731	15.1	1487	54.4	704	25.8	540	19.8
MUU HALLINTAPERUSTE												
ANNAN UPPLÄTELSEFORM	4896	16.4	11684	39.1	4397	10.9	1748	39.8	878	20.0	1771	40.3
VARSIN.ASUINRAK.-												
EGENTL.BOSTADSBYGGN.	4783	16.5	11285	38.9	4206	10.8	1664	39.6	857	20.4	1685	40.1
PIENTALO-SMÅHUS	4268	20.0	10902	51.0	3184	10.8	808	25.4	750	23.6	1626	51.1
ERILL.PIENTALOT-												
FRISTÄENDE SMÅHUS	4212	20.5	10815	52.7	3074	10.9	714	23.2	741	24.1	1619	52.7
KYTKETTY PIENTALOT												
SAMMANBYGGDA SMÅHU	56	6.6	87	10.2	110	9.9	94	85.5	9	8.2	7	6.4
ASUINKERROSTALO-												
FLERVÄNINGSBOSTADSH	507	6.7	342	4.5	1010	10.8	851	84.3	105	10.4	54	5.3
MUU RAKENNUS-												
ANNAN BYGGNAD	113	12.7	398	44.6	191	14.7	84	44.0	27	11.0	86	45.0

1 ASUNTOKUNNAT TALUTYYPIN, HALLINTAPERUSTEEN JA ASUMISTASON MUKAAN 31.12.1985  
BOSTADSHUSHÄLL EFTER BOSTADENS HUSTYP, UPPLÄTSEFORM OCH BOENDENIVÅ

ALUE, ASUNNON TALOTYYPPI JA HALLINTAPERUSTE OMRÅDE, BOSTADENS HUSTYP OCH UPPLÄTSEFORM	KAIKKI ASUNTOKUNNAT ALLA BOSTADSHUSHÄLL		ASUMISTASO - BOENDENIVÅ						NORMAALI ASUNTO VANLIG BOSTAD		NÄISTÄ - DÄRAV			
	YHTEENSÄ INALLES	%	TILAVA ASUNTO RYMLIG BOSTAD	NÄISTÄ - DÄRAV	HYVIN VARUSTETTU VÄLUTRUSTAD	PUUTTEELISESTI VARUSTETTU BRISTFÄLLIGT UTRUSTAD	ERITTÄIN PUUTTEELL. VARUSTETTU YTTERST BRISTFÄLLIGT UTR.	YHTEENSÄ INALLES	%	YHTEENSÄ INALLES	%	YHTEENSÄ INALLES	%	
UUDENMAAN LÄÄNI NYLANDS LÄN														
KAIKKI ASUNTOKUNNAT- ALLA BOSTADSHUSHÄLL	489131	100.0	56445	11.5	50877	90.1	2118	3.8	3450	6.1	378609	77.4	336600	88.4
VAR SIN. ASUINRAK.- EGENTL. BOSTADSBYGGN.	474196	96.9	55507	11.7	50206	90.4	2050	3.7	3251	5.9	371037	78.2	329393	88.8
PIENTALO-SMÄHUS ERILL. PIENTALOT- FRISTÄENDE SMÄHUS KYTKETYT PIENTALOT	160410	32.8	33919	21.1	29021	85.6	1929	5.7	2969	8.8	112777	70.3	85859	76.1
SAMMANBYGGDA SMÄHU ASUINKERROSTALO- FLERVÄNINGSBOSTADSH MUU RAKENNUS- ANNAN BYGGNAD	119435	26.4	27573	23.1	22761	82.5	1907	6.9	2905	10.5	81116	67.9	55193	68.0
	40975	8.4	6346	15.5	6260	98.6	22	0.3	64	1.0	31661	77.3	30666	96.9
	312386	63.9	21415	6.9	21067	98.4	115	0.5	233	1.1	257235	82.3	242899	94.4
	10503	2.1	933	8.9	670	71.8	68	7.3	195	20.9	7565	72.0	5203	68.8
OMISTUSASUNTO- ÄGAR BOSTAD	304330	100.0	48425	15.9	43829	90.5	1784	3.7	2812	5.8	232550	76.4	208392	89.6
VARSIN. ASUINRAK.- EGENTL. BOSTADSBYGGN.	302161	99.3	47976	15.9	43537	90.7	1760	3.7	2679	5.6	231114	76.5	207502	89.8
PIENTALO-SMÄHUS ERILL. PIENTALOT- FRISTÄENDE SMÄHUS KYTKETYT PIENTALOT	133686	43.9	31281	23.4	27084	86.6	1704	5.4	2493	8.0	93471	69.9	74607	79.8
SAMMANBYGGDA SMÄHU ASUINKERROSTALO- FLERVÄNINGSBOSTADSH MUU RAKENNUS- ANNAN BYGGNAD	102462	33.7	25527	24.9	21392	83.8	1693	6.6	2462	9.6	69474	67.8	50898	73.3
	31224	10.3	5754	18.4	5692	98.9	11	0.2	51	0.9	23997	76.9	23709	98.8
	167656	55.1	16584	9.9	16381	98.8	53	0.3	150	0.9	137016	81.7	132524	96.7
	2157	0.7	447	20.7	292	65.3	24	5.4	131	29.3	1429	66.2	886	62.0
OMISTAA TALON- ÄGER Huset	94518	100.0	23395	24.8	19147	81.8	1715	7.3	2533	10.8	63886	67.6	44951	70.4
VARSIN. ASUINRAK.- EGENTL. BOSTADSBYGGN.	93128	98.5	23086	24.8	18976	82.2	1695	7.3	2415	10.5	63003	67.7	44513	70.7
PIENTALO-SMÄHUS ERILL. PIENTALOT- FRISTÄENDE SMÄHUS KYTKETYT PIENTALOT	91830	97.2	22828	24.9	18774	82.2	1671	7.3	2383	10.4	62115	67.6	43910	70.7
SAMMANBYGGDA SMÄHU ASUINKERROSTALO- FLERVÄNINGSBOSTADSH MUU RAKENNUS- ANNAN BYGGNAD	91459	96.8	22747	24.9	18705	82.2	1666	7.3	2376	10.4	61857	67.6	43672	70.6
	371	0.4	81	21.8	69	85.2	5	6.2	7	8.6	258	69.5	238	92.2
	883	0.9	171	19.4	139	81.3	21	12.3	11	6.4	605	68.5	412	68.1
	1381	1.5	307	22.2	171	55.7	20	6.5	116	37.8	879	63.6	437	49.7
OMISTAA OSAKKEET- ÄGER AKTIERNA	209812	100.0	25030	11.9	24682	98.6	69	0.3	279	1.1	168664	80.4	163441	96.9
VARSIN. ASUINRAK.- EGENTL. BOSTADSBYGGN.	209033	99.6	24890	11.9	24561	98.7	65	0.3	264	1.1	168111	80.4	162989	97.0
PIENTALO-SMÄHUS ERILL. PIENTALOT- FRISTÄENDE SMÄHUS KYTKETYT PIENTALOT	41856	19.9	8453	20.2	8310	98.3	33	0.4	110	1.3	31356	74.9	30697	97.9
SAMMANBYGGDA SMÄHU ASUINKERROSTALO- FLERVÄNINGSBOSTADSH MUU RAKENNUS- ANNAN BYGGNAD	11003	5.2	2780	25.3	2687	96.7	27	1.0	66	2.4	7617	69.2	7226	94.9
	30853	14.7	5673	18.4	5623	99.1	6	0.1	44	0.8	23739	76.9	23471	98.9
	166773	79.5	16413	9.8	16262	99.0	32	0.2	139	0.8	136411	81.8	132112	96.8
	776	0.4	140	18.0	121	86.4	4	2.9	15	10.7	550	70.9	449	81.6
TYÖS. - TAI VUOKRA-AS. TJÄNSTE- ELLER HYRESÖ- VARSIN. ASUINRAK.- EGENTL. BOSTADSBYGGN.	159438	100.0	5964	3.7	5470	91.7	178	3.0	316	5.3	131212	82.3	115735	88.2
PIENTALO-SMÄHUS ERILL. PIENTALOT- FRISTÄENDE SMÄHUS KYTKETYT PIENTALOT	152416	95.6	5572	3.7	5153	92.5	162	2.5	277	5.0	125847	82.6	111821	88.9
SAMMANBYGGDA SMÄHU ASUINKERROSTALO- FLERVÄNINGSBOSTADSH MUU RAKENNUS- ANNAN BYGGNAD	18154	11.4	1382	7.6	1071	77.5	103	7.5	208	15.1	13889	76.5	8831	63.6
	9732	6.1	927	9.5	633	68.3	92	9.9	202	21.8	7172	73.7	2708	37.8
	8422	5.3	455	5.4	438	96.3	11	2.4	6	1.3	6717	79.8	6123	91.2
	133814	83.9	4137	3.1	4041	97.7	38	0.9	58	1.4	111642	83.4	102758	92.0
	7019	4.4	390	5.6	316	81.0	36	9.2	38	9.7	5365	76.4	3914	73.0
AKAVA VARSIN. ASUINRAK.- EGENTL. BOSTADSBYGGN.	56034	100.0	1140	2.0	1125	98.7	2	0.2	13	1.1	47717	85.2	46611	97.7
PIENTALO-SMÄHUS ERILL. PIENTALOT- FRISTÄENDE SMÄHUS KYTKETYT PIENTALOT	55093	98.3	1077	2.0	1068	99.2	2	0.2	7	0.6	46924	85.2	45875	97.8
SAMMANBYGGDA SMÄHU ASUINKERROSTALO- FLERVÄNINGSBOSTADSH MUU RAKENNUS- ANNAN BYGGNAD	3439	6.1	39	1.1	38	97.4	-	-	1	2.6	2793	81.2	2739	98.1
	211	0.4	3	1.4	2	66.7	-	-	1	33.3	171	81.0	141	82.5
	3228	5.8	36	1.1	36	100.0	-	-	-	-	2622	81.2	2598	99.1
	51438	91.8	1010	2.0	1002	99.2	2	0.2	6	0.6	43985	85.5	43014	97.8
	941	1.7	63	6.7	57	90.5	-	-	6	9.5	793	84.3	736	92.8

1 ASUNTOKUNNAT TALOTYYPIIN, HALLINTAPERUSTEEN JA ASUMISTASON MUKAAN 31.12.1985  
 BOSTADSHUSHÄLL EFTER BOSTADENS HUSTYP, UPPLÄTELSEFORM OCH BOENDENIVÅ

ALUE, ASUNNON TALOTYYPI JA HALLINTAPERUSTE OMRÅDE, BOSTADENS HUSTYP OCH UPPLÄTELSEFORM	PUUTTEELISESTI VARUSTETTU BRISTFÄLLIGT UTRUSTAD YHTEENSÄ INALLES		ERITTÄIN PUUTTEELLISVARUSTETTU YTTERST BRISTFÄLLIGT UTRUSTAD YHTEENSÄ INALLES		AHDAS ASUNTO TRÅNG BOSTAD YHTEENSÄ INALLES		NÄISITÄ - ÖRÄV HYVIN VARUSTETTU VÄLUTRUSTAD YHTEENSÄ INALLES		PUUTTEELISESTI VARUSTETTU BRISTFÄLLIGT UTRUSTAD YHTEENSÄ INALLES		ERITTÄIN PUUTTEELISESTI VARUSTETTU YTTERST BRISTFÄLLIGT UTRUSTAD YHTEENSÄ INALLES	
		2		2		2		2		2		2
<b>UUDENMAAN LÄÄNI NYLANDS LÄN</b>												
KAIKKI ASUNTOKUNNAT- ALLA BOSTADSHUSHÄLL VARSIN.ASUNRAK.- EGENTL.BOSTADSBYGGN. PIENTALO-SMÅHUS	18441	4.9	25568	6.8	46398	9.5	38538	83.1	3237	7.0	4623	10.0
ERILL.PIENTALOT- FRISTÄENDE SMÅHUS KÄTKETTY PIENTALOT SAMMANBYGGDA SMÅHU	8518	7.6	18400	16.3	11845	7.4	6961	58.8	1476	12.5	3408	28.8
ASUINKERROSTALO- FLERVÄNINGSBOSTADSH MUU RAKENNUS- ANNAN BYGGNAD	8167	10.1	17756	21.9	9206	7.7	4470	48.6	1424	15.5	3312	36.0
	351	1.1	644	2.0	2639	6.4	2491	94.4	52	2.0	96	3.6
	8905	3.5	5431	2.1	32822	10.5	30416	92.7	1558	4.7	848	2.6
	977	12.9	1385	18.3	1589	15.1	1075	67.7	199	12.5	315	19.8
OMISTUSASUNTO- ÄGARBOSTAD VARSIN.ASUNRAK.- EGENTL.BOSTADSBYGGN. PIENTALO-SMÅHUS	8947	3.8	15211	6.5	22125	7.3	18079	81.7	1457	6.6	2589	11.7
ERILL.PIENTALOT- FRISTÄENDE SMÅHUS KÄTKETTY PIENTALOT SAMMANBYGGDA SMÅHU	8874	3.8	14738	6.4	21943	7.3	18003	82.0	1443	6.6	2497	11.4
ASUINKERROSTALO- FLERVÄNINGSBOSTADSH MUU RAKENNUS- ANNAN BYGGNAD	5986	6.4	12878	13.8	8102	6.1	4954	61.1	920	11.4	2228	27.5
	5927	8.5	12649	18.2	6806	6.6	3686	54.2	911	13.4	2209	32.5
	59	0.2	229	1.0	1296	4.2	1268	97.8	9	0.7	19	1.5
	2868	2.1	1624	1.2	13783	8.2	13019	94.5	521	3.8	243	1.8
	73	5.1	470	32.9	181	8.4	76	42.0	14	7.7	91	50.3
OMISTAA TALON- ÄGER HUSET VARSIN.ASUNRAK.- EGENTL.BOSTADSBYGGN. PIENTALO-SMÅHUS	5944	9.3	12991	20.3	6702	7.1	3494	52.1	924	13.8	2284	34.1
ERILL.PIENTALOT- FRISTÄENDE SMÅHUS KÄTKETTY PIENTALOT SAMMANBYGGDA SMÅHU	5885	9.3	12605	20.0	6561	7.0	3446	52.5	911	13.9	2204	33.6
ASUINKERROSTALO- FLERVÄNINGSBOSTADSH MUU RAKENNUS- ANNAN BYGGNAD	5785	9.3	12420	20.0	6428	7.0	3367	52.4	893	13.9	2168	33.7
	5779	9.3	12406	20.1	6399	7.0	3344	52.3	890	13.9	2165	33.8
	6	2.3	14	5.4	29	7.8	23	79.3	3	10.3	3	10.3
	86	14.2	107	17.7	101	11.4	65	64.4	16	15.8	20	19.8
	59	6.7	383	43.6	140	10.1	48	34.3	13	9.3	79	56.4
OMISTAA OSAKKEET- ÄGER AKTIERNA VARSIN.ASUNRAK.- EGENTL.BOSTADSBYGGN. PIENTALO-SMÅHUS	3003	1.8	2220	1.3	15423	7.4	14585	94.6	533	3.5	305	2.0
ERILL.PIENTALOT- FRISTÄENDE SMÅHUS KÄTKETTY PIENTALOT SAMMANBYGGDA SMÅHU	2989	1.8	2133	1.3	15382	7.4	14557	94.6	532	3.5	293	1.9
ASUINKERROSTALO- FLERVÄNINGSBOSTADSH MUU RAKENNUS- ANNAN BYGGNAD	201	0.6	458	1.5	1674	4.0	1587	94.8	27	1.6	60	3.6
	148	1.9	243	3.2	407	3.7	342	84.0	21	5.2	44	10.8
	53	0.2	215	0.9	1267	4.1	1245	98.3	6	0.5	16	1.3
	2782	2.0	1517	1.1	13682	8.2	12954	94.7	505	3.7	223	1.6
	14	2.5	87	15.8	41	5.3	28	68.3	1	2.4	12	29.3
TYÖS. - TAI VUOKRA-AS. TJÄNSTE- ELLER HYRESB. VARSIN.ASUNRAK.- EGENTL.BOSTADSBYGGN. PIENTALO-SMÅHUS	7938	6.0	7539	5.7	21835	13.7	18918	86.6	1442	6.6	1475	6.8
ERILL.PIENTALOT- FRISTÄENDE SMÅHUS KÄTKETTY PIENTALOT SAMMANBYGGDA SMÅHU	7159	5.7	6867	5.5	20596	13.5	18015	87.5	1280	6.2	1301	6.3
ASUINKERROSTALO- FLERVÄNINGSBOSTADSH MUU RAKENNUS- ANNAN BYGGNAD	1614	11.6	3444	24.8	2771	15.3	1651	59.6	352	12.7	768	27.7
	1360	19.0	3104	43.3	1555	16.0	534	34.3	316	20.3	705	45.3
	254	3.8	340	5.1	1216	14.4	1117	91.9	36	3.0	63	5.2
	5532	5.0	3352	3.0	17754	13.3	16312	91.9	927	5.2	515	2.9
	779	14.5	672	12.5	1238	17.6	902	72.9	162	13.1	174	14.1
ARAVA VARSIN.ASUNRAK.- EGENTL.BOSTADSBYGGN. PIENTALO-SMÅHUS	758	1.6	348	0.7	6973	12.4	6841	98.1	88	1.3	44	0.6
ERILL.PIENTALOT- FRISTÄENDE SMÅHUS KÄTKETTY PIENTALOT- SAMMANBYGGDA SMÅHUS	725	1.5	324	0.7	6894	12.5	6766	98.1	88	1.3	40	0.6
ASUINKERROSTALO- FLERVÄNINGSBOSTADSH MUU RAKENNUS- ANNAN BYGGNAD	19	0.7	35	1.3	588	17.1	583	99.1	2	0.3	3	0.5
	4	2.3	26	15.2	36	17.1	32	88.9	1	2.8	3	8.3
	15	0.6	9	0.3	552	17.1	551	99.8	1	0.2	--	--
	701	1.6	270	0.6	6270	12.2	6148	98.1	86	1.4	36	0.6
	33	4.2	24	3.0	79	8.4	75	94.9	--	--	4	5.1

1 ASUNTOKUNNAT TALOTYYPIN, HALLINTAPERUSTEEN JA ASUMISTASON MUKAAN 31-12-1965  
BOSTADSHUSHÄLL EFTER BOSTADENS HUSTYP, UPPLÄTELSEFORM OCH BOENDENIVA

ALUE, ASUNNON TALOTYYPPI JA HALLINTAPERUSTE OMRÅDE, BOSTADENS HUSTYP OCH UPPLÄTELSEFORM	KAIKKI ASUNTOKUNNAT ALLA BOSTADSHUSHÄLL		ASUMISTASO - BOENDENIVA						NORMAALI ASUNTO VANLIG BOSTAD		NÄISTÄ - DÄRAV						
	YHTEENSÄ INALLES	%	TILAVA ASUNTO RYMLIG BOSTAD	YHTEENSÄ INALLES	%	NÄISTÄ - DÄRAV HYVIN VARUSTETTU VÄLUTRUSTAD	YHTEENSÄ INALLES	%	PUUTTEELLISESTÄ VARUSTETTU BRISTFÄLLIGT UTRUSTAD	YHTEENSÄ INALLES	%	ERITTÄIN PUUTTEELL. VARUSTETTU YTTÉRST BRISTFÄLLIGT UTR.	YHTEENSÄ INALLES	%	HYVIN VARUSTETTU VÄLUTRUSTAD	YHTEENSÄ INALLES	%
<b>UUDENMAAN LÄÄNI</b>																	
<b>NYLANDS LÄN</b>																	
MUU-ANNAN	103404	100.0	4824	4.7	4345	90.1	176	3.6	303	6.3	83495	80.7	69124	82.8			
VARSIN.ASUINRAK.-																	
EGENTL.BOSTADSBYGGN.	97323	94.1	4495	4.6	4085	90.9	140	3.1	270	6.0	78923	81.1	65946	83.6			
PIENTALO-SMÄHUS	14715	14.2	1343	9.1	1033	76.9	103	7.7	207	15.4	11096	75.4	6092	54.9			
ERILL.PIENTALOT-																	
FRISTÄENDE SMÄHUS	9521	9.2	924	9.7	631	68.3	92	10.0	201	21.8	7001	73.5	2567	36.7			
KYTKETTY PIENTALOT-																	
SAMMANBYGGDA SMÄHUS	5194	5.0	419	8.1	402	95.9	11	2.6	6	1.4	4095	78.8	3525	86.1			
ASUINKERROSTALO-																	
FLERVÄNINGSBOSTADSHU	82376	79.7	3127	3.8	3039	97.2	36	1.2	52	1.7	67657	82.1	59744	88.3			
MUU RAKENNUS-																	
ANNAN BYGGNAD	6078	5.9	327	5.4	259	79.2	36	11.0	32	9.8	4572	75.2	3178	69.5			
TYÖS.AS.- TJÄNSTEBOST.	38974	100.0	1617	4.1	1482	91.7	64	4.0	71	4.4	31030	79.6	27444	88.4			
VARSIN.ASUINRAK.-																	
EGENTL.BOSTADSBYGGN.	35230	90.4	1442	4.1	1339	92.9	43	3.0	60	4.2	28270	80.2	25425	89.9			
PIENTALO-SMÄHUS	5305	13.6	597	11.3	520	87.1	32	5.4	45	7.5	3866	72.9	2802	72.5			
ERILL.PIENTALOT-																	
FRISTÄENDE SMÄHUS	2710	7.0	371	13.7	301	81.1	26	7.0	44	11.9	1885	69.6	1057	56.1			
KYTKETTY PIENTALOT																	
SAMMANBYGGDA SMÄHU	2595	6.7	226	8.7	219	96.9	6	2.7	1	0.4	1981	76.3	1745	88.1			
ASUINKERROSTALO-																	
FLERVÄNINGSBOSTADSH	29836	76.6	837	2.8	814	97.3	11	1.3	12	1.4	24337	81.6	22576	92.8			
MUU RAKENNUS-																	
ANNAN BYGGNAD	3743	9.6	174	4.6	143	82.2	21	12.1	10	5.7	2760	73.7	2019	73.2			
VUOKRA-AS.- HYRESBOST.	120464	100.0	4347	3.6	3988	91.7	114	2.4	245	5.6	100182	83.2	88291	88.1			
VARSIN.ASUINRAK.-																	
EGENTL.BOSTADSBYGGN.	117186	97.3	4130	3.5	3814	92.3	99	2.4	217	5.3	97577	83.3	86396	88.5			
PIENTALO-SMÄHUS	12849	10.7	785	6.1	551	70.2	71	9.0	163	20.8	10023	78.0	6029	60.2			
ERILL.PIENTALOT-																	
FRISTÄENDE SMÄHUS	7022	5.8	556	7.9	332	59.7	66	11.9	158	28.4	5287	75.3	1651	31.2			
KYTKETTY PIENTALOT																	
SAMMANBYGGDA SMÄHU	5827	4.8	229	3.9	219	95.6	5	2.2	5	2.2	4736	81.3	4378	92.4			
ASUINKERROSTALO-																	
FLERVÄNINGSBOSTADSH	103978	86.3	3300	3.2	3227	97.8	27	0.8	46	1.4	87305	84.0	80182	91.8			
MUU RAKENNUS-																	
ANNAN BYGGNAD	3276	2.7	216	6.6	173	80.1	15	6.9	28	13.0	2605	79.5	1895	72.7			
MUJ HALLINTAPERUSTE ANNAN UPPLÄTELSEFORM	9073	100.0	1314	14.5	992	75.5	116	8.8	206	15.7	6518	71.8	4170	64.0			
VARSIN.ASUINRAK.-																	
EGENTL.BOSTADSBYGGN.	8844	97.5	1281	14.5	969	75.6	111	8.7	201	15.7	6369	72.0	4110	64.5			
PIENTALO-SMÄHUS	4606	50.8	848	18.4	559	65.9	97	11.4	192	22.6	3102	67.3	1121	36.1			
ERILL.PIENTALOT-																	
FRISTÄENDE SMÄHUS	4395	48.4	792	18.0	505	63.8	97	12.2	190	24.0	2964	67.4	1008	34.0			
KYTKETTY PIENTALOT																	
SAMMANBYGGDA SMÄHU	211	2.3	56	26.5	54	96.4	-	-	2	3.6	138	65.4	113	81.9			
ASUINKERROSTALO-																	
FLERVÄNINGSBOSTADSH	4206	46.4	427	10.2	407	95.3	12	2.8	8	1.9	3242	77.1	2977	91.8			
MUU RAKENNUS-																	
ANNAN BYGGNAD	229	2.5	33	14.4	23	69.7	5	15.2	5	15.2	149	65.1	60	40.3			

(B. 4/2)

1 ASUNTOKUNNAT TALOTYYPIN, HALLINTAPERUSTEEN JA ASUMISTASON MUKAAN 31.12.1985  
BOSTADSHUSHÄLL EFTER BOSTADENS HUSTYP, UPPLÄTELSEFORM OCH BOENDENIVÅ

ALUE, ASUNNON TALOTYYPPI JA HALLINTAPERUSTE OMÅDE, BOSTADENS HUSTYP OCH UPPLÄTELSEFORM	PUUTTEEL- LISESTI VARUSTETTU BRISTFÄLLIGT UTRUSTAD YHTEENSÄ IN ALLES		ERITTÄIN PUUTTEELL. VARUSTETTU YPPERST BRISTF. UTRUSTAD YHTEENSÄ IN ALLES		AHDAS ASUNTO TRÅNG BOSTAD  YHTEENSÄ IN ALLES		NÄISTÄ - ÖRÄV  HYVIN VARUSTETTU VÄLUTRUSTAD  YHTEENSÄ IN ALLES		PUUTTEEL- LISESTI VARUSTETTU BRISTFÄLLIGT UTRUSTAD YHTEENSÄ IN ALLES		ERITTÄIN PUUTTEELISESTI VARUSTETTU YPPERST BRISTFÄLLIGT UTRUSTAD YHTEENSÄ IN ALLES	
UUDENMAAN LÄÄNI NYLANDS LÄN												
MUU-ANNAN VARSIN-ASUINRAK.- EGENTL.BOSTADSBYGGN.	7180	8.6	7191	8.6	14862	14.4	12077	81.3	1354	9.1	1431	9.6
PIENTALO-SMÄHUS	6434	8.2	6543	8.3	13702	14.1	11249	82.1	1192	8.7	1261	9.2
ERILL.PIENTALOT- FRISTÄENDE SMÄHUS	1595	14.4	3409	30.7	2183	14.8	1068	48.9	350	16.0	765	35.0
KYTKETTY PIENTALOT- SAMMANBYGGDA SMÄHUS	1356	19.4	3078	44.0	1519	16.0	502	33.0	315	20.7	702	46.2
ASUINKERROSTALO- FLERVÄNINGSBOSTADSHU	239	5.8	331	8.1	664	12.8	566	85.2	35	5.3	63	9.5
MUU RAKENNUS- ANNAN BYGGNAD	4831	7.1	3082	4.6	11484	13.9	10164	88.5	841	7.3	479	4.2
TYÖS.AS.- TJÄNSTEBOST. VARSIN-ASUINRAK.- EGENTL.BOSTADSBYGGN.	746	16.3	648	14.2	1159	19.1	827	71.4	162	14.0	170	14.7
PIENTALO-SMÄHUS	1834	5.9	1752	5.6	6274	16.1	5467	87.1	409	6.5	398	6.3
ERILL.PIENTALOT- FRISTÄENDE SMÄHUS	1412	5.0	1433	5.1	5477	15.5	4863	88.8	314	5.7	300	5.5
KYTKETTY PIENTALOT SAMMANBYGGDA SMÄHU	425	11.0	639	16.5	825	15.6	562	68.1	110	13.3	153	18.5
ASUINKERROSTALO- FLERVÄNINGSBOSTADSH	316	16.8	512	27.2	439	16.2	216	49.2	89	20.3	134	30.5
MUU RAKENNUS- ANNAN BYGGNAD	109	5.5	127	6.4	386	14.9	346	89.6	21	5.4	19	4.9
VUOKRA-AS.- HYRESBOST. VARSIN-ASUINRAK.- EGENTL.BOSTADSBYGGN.	984	4.0	777	3.2	4639	15.5	4293	92.5	203	4.4	143	3.1
PIENTALO-SMÄHUS	422	15.3	319	11.6	797	21.3	604	75.8	95	11.9	98	12.3
ERILL.PIENTALOT- FRISTÄENDE SMÄHUS	6104	6.1	5787	5.8	15561	12.9	13451	86.4	1033	6.6	1077	6.9
KYTKETTY PIENTALOT SAMMANBYGGDA SMÄHU	5747	5.9	5434	5.6	15119	12.9	13152	87.0	966	6.4	1001	6.6
ASUINKERROSTALO- FLERVÄNINGSBOSTADSH	1189	11.9	2805	28.0	1946	15.1	1089	56.0	242	12.4	615	31.6
MUU RAKENNUS- ANNAN BYGGNAD	1044	19.7	2592	49.0	1116	15.9	318	28.5	227	20.3	571	51.2
VUOKRA-AS.- HYRESBOST. VARSIN-ASUINRAK.- EGENTL.BOSTADSBYGGN.	145	3.1	213	4.5	830	14.2	771	92.9	15	1.8	44	5.3
PIENTALO-SMÄHUS	4548	5.2	2575	2.9	13115	12.6	12019	91.6	724	5.5	372	2.8
ERILL.PIENTALOT- FRISTÄENDE SMÄHUS	357	13.7	353	13.6	441	13.5	298	67.6	67	15.2	76	17.2
KYTKETTY PIENTALOT SAMMANBYGGDA SMÄHU	MUU HALLINTAPERUSTE ANNAN UPPLÄTELSEFORM											
VARSIN-ASUINRAK.- EGENTL.BOSTADSBYGGN.	848	13.0	1500	23.0	1183	13.0	672	56.8	208	17.6	303	25.6
PIENTALO-SMÄHUS	833	13.1	1426	22.4	1140	12.9	651	57.1	203	17.8	286	25.1
ERILL.PIENTALOT- FRISTÄENDE SMÄHUS	637	20.5	1344	43.3	608	13.2	184	30.3	156	25.7	268	44.1
KYTKETTY PIENTALOT SAMMANBYGGDA SMÄHU	624	21.1	1332	44.9	592	13.5	171	28.9	154	26.0	267	45.1
ASUINKERROSTALO- FLERVÄNINGSBOSTADSH	13	9.4	12	8.7	16	7.6	13	81.3	2	12.5	1	6.3
MUU RAKENNUS- ANNAN BYGGNAD	194	6.0	71	2.2	531	12.6	466	87.8	47	8.9	18	3.4
	15	10.1	74	49.7	43	18.8	21	48.8	5	11.6	17	39.5

(s. 5/1)

 1 ASUNTOKUNNAT TALUTYYPIN, HALLINTAPERUSTEEN JA ASUMISTASON MUKAAN 31.12.1985  
 BOSTADSHUSHÄLL EFTER BOSTADENS HUSTYP, UPPLÄTELSEFORM OCH BOENDENIVÅ

ALUE, ASUNNON TALOTYYPPI JA HALLINTAPEKUSTE UMRÅDE, BOSTADENS HUSTYP OCH UPPLÄTELSEFORM	KAIKKI ASUNTOKUNNAT ALLA BOSTADSHUSHÄLL		ASUMISTASO - BOENDENIVÅ						NORMAALI ASUNTO VANLIG BOSTAD		NÄISTÄ - DÄRAV					
	YHTEENSÄ INALLE	%	TILAVA ASUNTO RYMLIG BOSTAD	YHTEENSÄ INALLE	%	NÄISTÄ - DÄRAV HYVIN VARUSTETTU VÄLUTRUSTAD	YHTEENSÄ INALLE	%	PUUTEEL- LISESTI VARUSTETTU BRISTFÄLLIGT UTRUSTAD YHTEENSÄ INALLE	%	ERITTÄIN PUUTEELL. VARUSTETTU YTTERST BRIST- FÄLLIGT UTR. YHTEENSÄ INALLE	%	YHTEENSÄ INALLE	%	YHTEENSÄ INALLE	%
<b>TURUN-PURIN LÄÄNI</b>																
<b>ÅBO-BJÖRNEBJUGS LÄN</b>																
KAIKKI ASUNTOKUNNAT- ALLA BOSTADSHUSHÄLL VARSIN.ASUIRRAK.- EGENTL.BOSTADSBYGGN. PIENTALO-SMÅHUS	284284	100.0	39369	13.8	31374	79.7	3054	7.8	4941	12.6	217237	76.4	166619	76.6		
ERILL.PIENTALOT- FRISTÄENDE SMÅHUS	273401	96.2	38585	14.1	30798	79.8	2992	7.8	4795	12.4	211478	77.4	163075	77.1		
KYTKETYI PIENTALOT- SAMMANBYGGDA SMÅHU ASUINKERROSTALO- FLERVÄNINGSBOSTADSH MUU RAKENNUS- ANNAN BYGGNAD	163689	57.6	31623	19.3	24032	76.0	2909	9.2	4682	14.8	117896	72.0	74756	63.4		
ERILL.PIENTALOT- FRISTÄENDE SMÅHUS	135120	47.5	29477	21.8	21955	74.5	2887	9.8	4635	15.7	96365	69.8	54563	57.8		
KYTKETYI PIENTALOT- SAMMANBYGGDA SMÅHU ASUINKERROSTALO- FLERVÄNINGSBOSTADSH MUU RAKENNUS- ANNAN BYGGNAD	28569	10.0	2146	7.5	2077	96.8	22	1.0	47	2.2	23531	82.4	20193	85.8		
ERILL.PIENTALOT- FRISTÄENDE SMÅHUS	108654	38.2	6817	6.3	6668	97.8	69	1.0	80	1.2	92813	85.4	87787	94.6		
KYTKETYI PIENTALOT- SAMMANBYGGDA SMÅHU ASUINKERROSTALO- FLERVÄNINGSBOSTADSH MUU RAKENNUS- ANNAN BYGGNAD	7923	2.8	781	9.9	575	73.6	62	7.9	164	18.4	5750	72.6	3341	58.1		
OMISTAJASUNTO- ÄGAR BOSTAD VARSIN.ASUIRRAK.- EGENTL.BOSTADSBYGGN. PIENTALO-SMÅHUS	206482	100.0	36048	17.5	28933	80.3	2780	7.7	4335	12.0	155653	75.4	118313	76.0		
ERILL.PIENTALOT- FRISTÄENDE SMÅHUS	204372	99.0	35601	17.4	28615	80.4	2752	7.7	4234	11.9	154252	75.5	117524	76.2		
KYTKETYI PIENTALOT- SAMMANBYGGDA SMÅHU ASUINKERROSTALO- FLERVÄNINGSBOSTADSH MUU RAKENNUS- ANNAN BYGGNAD	140526	68.1	29789	21.2	22932	77.0	2704	9.1	4153	13.9	100136	71.3	65326	65.2		
ERILL.PIENTALOT- FRISTÄENDE SMÅHUS	121724	59.0	27869	22.9	21054	75.5	2689	9.6	4126	14.8	84710	69.6	51402	60.7		
KYTKETYI PIENTALOT- SAMMANBYGGDA SMÅHU ASUINKERROSTALO- FLERVÄNINGSBOSTADSH MUU RAKENNUS- ANNAN BYGGNAD	18802	9.1	1920	10.2	1878	97.8	15	0.8	27	1.4	15426	82.0	13922	90.3		
ERILL.PIENTALOT- FRISTÄENDE SMÅHUS	63116	30.6	5687	9.0	5596	98.4	38	0.7	53	0.9	53588	84.9	51826	96.7		
KYTKETYI PIENTALOT- SAMMANBYGGDA SMÅHU ASUINKERROSTALO- FLERVÄNINGSBOSTADSH MUU RAKENNUS- ANNAN BYGGNAD	2101	1.0	445	21.2	317	71.2	28	6.3	100	22.5	1395	66.4	787	56.4		
OMISTAJA TALON- ÄGER MUSET VARSIN.ASUIRRAK.- EGENTL.BOSTADSBYGGN. PIENTALO-SMÅHUS	123219	100.0	28222	22.9	21260	75.3	2723	9.6	4239	15.0	85592	69.5	51781	60.5		
ERILL.PIENTALOT- FRISTÄENDE SMÅHUS	121522	98.6	27840	22.9	20992	75.4	2696	9.7	4152	14.9	84501	69.5	51194	60.6		
KYTKETYI PIENTALOT- SAMMANBYGGDA SMÅHU ASUINKERROSTALO- FLERVÄNINGSBOSTADSH MUU RAKENNUS- ANNAN BYGGNAD	120235	97.6	27607	23.0	20832	75.5	2671	9.7	4104	14.9	83583	69.5	50584	60.5		
ERILL.PIENTALOT- FRISTÄENDE SMÅHUS	119727	97.2	27548	23.0	20783	75.4	2669	9.7	4096	14.9	83194	69.5	50322	60.5		
KYTKETYI PIENTALOT- SAMMANBYGGDA SMÅHU ASUINKERROSTALO- FLERVÄNINGSBOSTADSH MUU RAKENNUS- ANNAN BYGGNAD	508	0.4	59	11.6	49	83.1	2	3.4	8	13.6	389	76.6	262	67.4		
ERILL.PIENTALOT- FRISTÄENDE SMÅHUS	691	0.6	122	17.7	82	67.2	19	15.6	21	17.2	501	72.5	298	59.5		
KYTKETYI PIENTALOT- SAMMANBYGGDA SMÅHU ASUINKERROSTALO- FLERVÄNINGSBOSTADSH MUU RAKENNUS- ANNAN BYGGNAD	1693	1.4	380	22.4	267	70.3	27	7.1	86	22.6	1090	64.4	586	53.8		
OMISTAJA OSAKKEET- ÄGER AKTIERNA VARSIN.ASUIRRAK.- EGENTL.BOSTADSBYGGN. PIENTALO-SMÅHUS	83263	100.0	7826	9.4	7673	98.0	57	0.7	96	1.2	70061	84.1	66532	95.0		
ERILL.PIENTALOT- FRISTÄENDE SMÅHUS	82850	99.5	7761	9.4	7623	98.2	56	0.7	82	1.1	69751	84.2	66330	95.1		
KYTKETYI PIENTALOT- SAMMANBYGGDA SMÅHU ASUINKERROSTALO- FLERVÄNINGSBOSTADSH MUU RAKENNUS- ANNAN BYGGNAD	20291	24.4	2182	10.8	2100	96.2	33	1.5	49	2.2	16553	81.6	16740	89.0		
ERILL.PIENTALOT- FRISTÄENDE SMÅHUS	1997	2.4	321	16.1	271	84.4	20	6.2	30	9.3	1516	75.9	1080	71.2		
KYTKETYI PIENTALOT- SAMMANBYGGDA SMÅHU ASUINKERROSTALO- FLERVÄNINGSBOSTADSH MUU RAKENNUS- ANNAN BYGGNAD	18294	22.0	1861	10.2	1829	98.3	13	0.7	19	1.0	15037	82.2	13660	90.8		
ERILL.PIENTALOT- FRISTÄENDE SMÅHUS	62425	75.0	5565	8.9	5514	99.1	19	0.3	32	0.6	53087	85.0	51528	97.1		
KYTKETYI PIENTALOT- SAMMANBYGGDA SMÅHU ASUINKERROSTALO- FLERVÄNINGSBOSTADSH MUU RAKENNUS- ANNAN BYGGNAD	408	0.5	65	15.9	50	76.9	1	1.5	14	21.5	305	74.8	201	65.9		
TYÖS. - TAI VUOKRA-AS. TJÄNSTE- ELLER HYRESB. VARSIN.ASUIRRAK.- EGENTL.BOSTADSBYGGN. PIENTALO-SMÅHUS	62505	100.0	1977	3.2	1673	84.6	108	5.5	196	9.9	52820	84.5	43753	82.8		
ERILL.PIENTALOT- FRISTÄENDE SMÅHUS	57818	92.5	1711	3.0	1456	85.1	86	5.0	165	9.9	49175	85.1	41534	84.5		
KYTKETYI PIENTALOT- SAMMANBYGGDA SMÅHU ASUINKERROSTALO- FLERVÄNINGSBOSTADSH MUU RAKENNUS- ANNAN BYGGNAD	15246	24.4	745	4.9	543	72.9	58	7.8	144	19.3	12325	80.8	7588	61.6		
ERILL.PIENTALOT- FRISTÄENDE SMÅHUS	6628	10.6	573	8.6	395	68.9	52	9.1	126	22.0	5065	76.4	1917	37.8		
KYTKETYI PIENTALOT- SAMMANBYGGDA SMÅHU ASUINKERROSTALO- FLERVÄNINGSBOSTADSH MUU RAKENNUS- ANNAN BYGGNAD	8618	13.8	172	2.0	148	86.0	6	3.5	18	10.5	7260	84.2	5671	78.1		
ERILL.PIENTALOT- FRISTÄENDE SMÅHUS	42367	67.8	957	2.3	909	95.0	26	2.7	22	2.3	36685	86.6	33834	92.2		
KYTKETYI PIENTALOT- SAMMANBYGGDA SMÅHU ASUINKERROSTALO- FLERVÄNINGSBOSTADSH MUU RAKENNUS- ANNAN BYGGNAD	4683	7.5	265	5.7	217	81.9	22	8.3	26	9.8	3643	77.8	2218	60.9		
ARAVA VARSIN.ASUIRRAK.- EGENTL.BOSTADSBYGGN. PIENTALO-SMÅHUS	21439	100.0	196	0.9	189	96.4	4	2.0	3	1.5	18548	86.5	18245	98.4		
ERILL.PIENTALOT- FRISTÄENDE SMÅHUS	21123	98.5	185	0.9	179	96.8	4	2.2	2	1.1	18309	86.7	18029	98.5		
KYTKETYI PIENTALOT- SAMMANBYGGDA SMÅHU ASUINKERROSTALO- FLERVÄNINGSBOSTADSH MUU RAKENNUS- ANNAN BYGGNAD	3299	15.4	23	0.7	21	91.3	1	4.3	1	4.3	2782	84.3	2728	98.1		
ERILL.PIENTALOT- FRISTÄENDE SMÅHUS	132	0.6	3	2.3	3	100.0	-	-	-	-	106	80.3	82	77.4		
KYTKETYI PIENTALOT- SAMMANBYGGDA SMÅHU ASUINKERROSTALO- FLERVÄNINGSBOSTADSH MUU RAKENNUS- ANNAN BYGGNAD	3167	14.8	20	0.6	18	90.0	1	5.0	1	5.0	2676	84.5	2646	98.9		
ERILL.PIENTALOT- FRISTÄENDE SMÅHUS	17736	82.7	161	0.9	158	98.1	2	1.2	1	0.6	15458	87.2	15247	98.6		
KYTKETYI PIENTALOT- SAMMANBYGGDA SMÅHU ASUINKERROSTALO- FLERVÄNINGSBOSTADSH MUU RAKENNUS- ANNAN BYGGNAD	316	1.5	41	3.5	10	90.9	-	-	1	9.1	239	75.6	216	90.4		

1 ASUNTOKUNNAT TALOTYYPIN, HALLINTAPERUSTEEN JA ASUMISTASON MUKAAN 31.12.1985  
BOSTADSHUSHÄLL EFTER BOSTADENS HUSTYP, UPPLÄTELSEFORM OCH BOENDENIVÅ

ALUE, ASUNGN TALOTYYPPI JA HALLINTAPERUSTE OMRÅDE, BOSTADENS HUSTYP OCH UPPLÄTELSEFORM	PLUTTEELLISESTI VARUSTETTU BRISTFÄLLIGT UTRUSTAD YHTEENSÄ		ERITTÄIN PUUTTEELL. VARUSTETTU YTERST BRISTF. UTRUSTAD YHTEENSÄ		MÄÄS ASUNTO TRÅNG BOSTAD YHTEENSÄ		NÄISTÄ - ÖRÄV HYVIN VARUSTETTU VÄLUTRUSTAD YHTEENSÄ		PUUTTEELLISESTI VARUSTETTU BRISTFÄLLIGT UTRUSTAD YHTEENSÄ		ERITTÄIN PUUTTEELLISESTI VARUSTETTU YTERST BRISTFÄLLIGT UTRUSTAD YHTEENSÄ	
	INALLE	%	INALLE	%	INALLE	%	INALLE	%	INALLE	%	INALLE	%
<b>TURUN-PORIN LÄÄNI</b>												
<b>ÅBO-BJÖKNEBORGS LÄN</b>												
KAIKKI ASUNTOKUNNAT- ALLA BOSTADSHUSHÄLL VARSIN.ASUINRAK.- EGENTL.BOSTADSBYGGN. PIENTALO-SMÅHUS	16440	7.6	34378	15.8	22136	7.8	14139	63.9	2643	11.9	5354	24.2
ERILL.PIENTALOT- FRISTÄENDE SMÅHUS KYTKETTY PIENTALOT SAMMANBYGGDA SMÅHU ASUINKERROSTALO- FLERVÄNINGSBOSTADSH MUU RAKENNUS- ANNAN BYGGNAD	15367 12506	7.3 10.6	33036 30634	15.6 26.0	21061 12504	7.7 7.6	13554 5740	64.4 45.9	2423 2018	11.5 16.1	5084 4746	24.1 38.0
ERILL.PIENTALOT- FRISTÄENDE SMÅHUS KYTKETTY PIENTALOT SAMMANBYGGDA SMÅHU ASUINKERROSTALO- FLERVÄNINGSBOSTADSH MUU RAKENNUS- ANNAN BYGGNAD	11473 1033	12.2 6.4	28329 2305	30.0 9.8	10127 2377	7.5 8.3	4005 1735	39.5 73.0	1760 258	17.4 10.9	4362 384	63.1 16.2
OMISTUSASUNTO- ÄGAROSTAD VARSIN.ASUINRAK.- EGENTL.BOSTADSBYGGN. PIENTALO-SMÅHUS	11229 11128 10016	7.2 7.2 10.0	26111 25600 24796	16.8 16.6 24.8	13702 13521 9818	6.6 6.6 7.0	7899 7805 4391	57.6 57.7 44.7	1769 1752 1598	12.9 13.0 16.3	4034 3964 3829	29.4 29.3 39.0
ERILL.PIENTALOT- FRISTÄENDE SMÅHUS KYTKETTY PIENTALOT SAMMANBYGGDA SMÅHU ASUINKERROSTALO- FLERVÄNINGSBOSTADSH MUU RAKENNUS- ANNAN BYGGNAD	9494 522	11.2 3.4	23814 982	28.1 6.4	8562 1256	7.0 6.7	3534 857	41.3 68.2	1400 198	16.4 15.8	3628 201	42.4 16.0
OMISTAA TALON- ÄGER HUSET VARSIN.ASUINRAK.- EGENTL.BOSTADSBYGGN. PIENTALO-SMÅHUS	9546 9456 9312	11.2 11.2 11.1	24265 23851 23607	28.3 28.2 28.3	8734 8576 8478	7.1 7.1 7.1	3618 3535 3499	41.4 41.2 41.3	1417 1403 1379	16.2 16.4 16.3	3699 3638 3600	42.4 42.4 42.5
ERILL.PIENTALOT- FRISTÄENDE SMÅHUS KYTKETTY PIENTALOT SAMMANBYGGDA SMÅHU ASUINKERROSTALO- FLERVÄNINGSBOSTADSH MUU RAKENNUS- ANNAN BYGGNAD	9273 39	11.1 10.0	23599 88	28.4 22.6	8436 42	7.0 8.3	3473 26	41.2 61.9	1369 10	16.2 23.8	3594 6	42.6 14.3
OMISTAA OSAKKEET- ÄGER AKTIERNA VARSIN.ASUINRAK.- EGENTL.BOSTADSBYGGN. PIENTALO-SMÅHUS	1683 1672 704	2.4 2.4 4.3	1846 1749 1109	2.6 2.5 6.7	4968 4945 1340	6.0 6.0 6.6	4281 4270 892	86.2 86.3 66.6	352 349 219	7.1 7.1 16.3	335 326 229	6.7 6.6 17.1
ERILL.PIENTALOT- FRISTÄENDE SMÅHUS KYTKETTY PIENTALOT SAMMANBYGGDA SMÅHU ASUINKERROSTALO- FLERVÄNINGSBOSTADSH MUU RAKENNUS- ANNAN BYGGNAD	221 483	14.6 3.2	215 894	14.2 5.9	126 1214	6.3 6.6	61 831	48.4 68.5	31 188	24.6 15.5	34 195	27.0 16.1
TYÖS. - TAI VUOKRA-AS- TJÄNSTE- ELLER HYRESB. VARSIN.ASUINRAK.- EGENTL.BOSTADSBYGGN. PIENTALO-SMÅHUS	3913 3084 1532	7.4 6.3 12.4	5154 4557 3205	9.8 9.3 26.0	7281 6529 1971	11.6 11.3 12.9	5734 5309 1132	78.8 81.3 57.4	655 476 269	9.0 7.3 13.6	892 744 570	12.3 11.4 28.9
ERILL.PIENTALOT- FRISTÄENDE SMÅHUS KYTKETTY PIENTALOT SAMMANBYGGDA SMÅHU ASUINKERROSTALO- FLERVÄNINGSBOSTADSH MUU RAKENNUS- ANNAN BYGGNAD	1089 443	21.5 6.1	2059 1146	40.7 15.8	934 1037	14.1 12.0	322 810	34.5 78.1	216 53	23.1 5.1	396 174	42.4 16.8
ARAVA VARSIN.ASUINRAK.- EGENTL.BOSTADSBYGGN. PIENTALO-SMÅHUS	192 192 42	1.0 1.0 1.5	111 88 12	0.6 0.5 0.4	2490 2427 411	11.6 11.5 12.5	2420 2386 402	97.2 98.3 97.8	26 26 6	1.0 1.1 1.5	44 15 3	1.8 0.6 0.7
ERILL.PIENTALOT- FRISTÄENDE SMÅHUS KYTKETTY PIENTALOT- SAMMANBYGGDA SMÅHUS ASUINKERROSTALO- FLERVÄNINGSBOSTADSH MUU RAKENNUS- ANNAN BYGGNAD	14 28	13.2 1.0	10 2	9.4 0.1	21 390	15.9 12.3	17 385	81.0 98.7	1 5	4.8 1.3	3 --	14.3 --
ERILL.PIENTALOT- FRISTÄENDE SMÅHUS KYTKETTY PIENTALOT- SAMMANBYGGDA SMÅHUS ASUINKERROSTALO- FLERVÄNINGSBOSTADSH MUU RAKENNUS- ANNAN BYGGNAD	149 --	1.0 --	62 23	0.4 9.6	2006 63	11.3 19.9	1974 34	58.4 54.0	20 --	1.0 --	12 29	0.6 46.0

1 ASUNTOKUNNAT TALOTYYPIN, HALLINTAPERUSTEEN JA ASUMISTASON MUKAAN 31.12.1985  
 BOSTADSHUSHÄLL EFTER BOSTADENS HUSTYP, UPPLÄTELSEFORM OCH BOENDENIVÅ

ALUE, ASUNNON TALOTYYPPI JA HALLINTAPERUSTE OMRÅDE, BOSTADENS HUSTYP OCH UPPLÄTELSEFORM	KAIKKI ASUNTOKUNNAT ALLA BOSTADSHUSHÄLL	ASUMISTASU - BOENDENIVÅ												
		TILAVA ASUNTO RYMLIG BOSTAD		NÄISTÄ - DÄRAV		PUUTTEELLISESTI VARUSTETTU BRISTFÄLLIGT UTRUSTAD YHTEENSÄ		ERITTÄIN PUUTTEELL. VARUSTETTU YTTERRST BRISTFÄLLIGT UTR. YHTEENSÄ		NORMAALI ASUNTO VANLIG BOSTAD	NÄISTÄ - DÄRAV			
		YHTEENSÄ IN ALLES	%	YHTEENSÄ IN ALLES	%	YHTEENSÄ IN ALLES	%	YHTEENSÄ IN ALLES	%	YHTEENSÄ IN ALLES	%	YHTEENSÄ IN ALLES	%	
TURUN-PORIN LÄÄNI ÅBO-BJÖRNEBORGS LÄN														
MUU-ANNAN	41066	100.0	1781	4.3	1484	83.3	104	5.8	193	10.8	34272	83.5	25508	74.4
VARSIN-ASUIRAK.-														
EGENTL.-BOSTADSBYGGN.	36695	89.4	1526	4.2	1277	83.7	82	5.4	167	10.9	30866	84.1	23505	76.2
PIENTALO-SMÅHUS	11947	29.1	722	6.0	522	72.3	57	7.9	143	19.8	9543	79.9	4860	50.9
ERILL-PIENTALOT-														
FRISTÄENDE SMÅHUS	6496	15.8	570	8.8	392	68.8	52	9.1	126	22.1	4959	76.3	1835	37.0
KYTKETTY PIENTALOT-														
SAMMANBYGGDA SMÅHUS	5451	13.3	152	2.8	130	85.5	5	3.3	17	11.2	4584	84.1	3025	66.0
ASUINKERROSTALO-														
FLERVÄNINGSBOSTADSHU	24631	60.0	796	3.2	751	94.3	24	3.0	21	2.6	21227	86.2	18587	87.6
MUU RAKENNUS-														
ANNAN BYGGNAD	4367	10.6	254	5.8	207	81.5	22	8.7	25	9.8	3404	77.9	2002	58.8
TYÖS.AS.- TJÄNSTEBOST.	11681	100.0	665	5.7	591	88.9	32	4.8	42	6.3	9428	80.7	7657	81.2
VARSIN-ASUIRAK.-														
EGENTL.-BOSTADSBYGGN.	9707	83.1	531	5.5	479	90.2	21	4.0	31	5.8	7985	82.3	6715	84.1
PIENTALO-SMÅHUS	3062	26.2	324	10.6	280	86.4	18	5.6	26	8.0	2335	76.3	1650	70.7
ERILL-PIENTALOT-														
FRISTÄENDE SMÅHUS	1592	13.6	237	14.9	201	84.8	16	6.8	20	8.4	1129	70.9	642	56.9
KYTKETTY PIENTALOT														
SAMMANBYGGDA SMÅHU	1470	12.6	87	5.9	79	90.8	2	2.3	6	6.9	1206	82.0	1008	83.6
ASUINKERROSTALO-														
FLERVÄNINGSBOSTADSH	6595	56.5	204	3.1	196	96.1	3	1.5	5	2.5	5607	85.0	5032	89.7
MUU RAKENNUS-														
ANNAN BYGGNAD	1971	16.9	134	6.8	112	83.6	11	8.2	11	8.2	1441	73.1	941	65.3
VUOKRA-AS.- HYRESBOST.	50824	100.0	1312	2.6	1082	82.5	76	5.8	154	11.7	43392	85.4	36096	83.2
VARSIN-ASUIRAK.-														
EGENTL.-BOSTADSBYGGN.	48111	94.7	1180	2.5	977	82.8	65	5.5	138	11.7	41190	85.6	34819	84.5
PIENTALO-SMÅHUS	12184	24.0	421	3.5	263	62.5	40	9.5	118	28.0	9990	82.0	5938	59.4
ERILL-PIENTALOT-														
FRISTÄENDE SMÅHUS	5036	9.9	336	6.7	194	57.7	36	10.7	106	31.5	3936	78.2	1275	32.4
KYTKETTY PIENTALOT														
SAMMANBYGGDA SMÅHU	7148	14.1	85	1.2	69	81.2	4	4.7	12	14.1	6054	84.7	4663	77.0
ASUINKERROSTALO-														
FLERVÄNINGSBOSTADSH	35772	70.4	753	2.1	713	94.7	23	3.1	17	2.3	31078	86.9	28802	92.7
MUU RAKENNUS-														
ANNAN BYGGNAD	2712	5.3	131	4.8	105	80.2	11	8.4	15	11.5	2202	81.2	1277	58.0
MUU HALLINTAPERUSTE ANNAN UPPLÄTELSEFORM	6319	100.0	967	15.3	517	53.5	131	13.5	319	33.0	4675	74.0	1812	38.8
VARSIN-ASUIRAK.-														
EGENTL.-BOSTADSBYGGN.	6107	96.6	935	15.3	501	53.6	129	13.8	305	32.6	4537	74.3	1757	38.7
PIENTALO-SMÅHUS	4983	78.9	816	16.4	386	47.3	129	15.8	301	36.9	3621	72.7	980	27.1
ERILL-PIENTALOT-														
FRISTÄENDE SMÅHUS	4761	75.3	795	16.7	367	46.2	128	16.1	300	37.7	3443	72.3	878	25.5
KYTKETTY PIENTALOT														
SAMMANBYGGDA SMÅHU	222	3.5	21	9.5	19	90.5	1	4.8	1	4.8	178	80.2	102	57.3
ASUINKERROSTALO-														
FLERVÄNINGSBOSTADSH	1103	17.5	116	10.5	113	97.4	-	-	3	2.6	903	81.9	770	85.3
MUU RAKENNUS-														
ANNAN BYGGNAD	212	3.4	32	15.1	16	50.0	2	6.3	14	43.8	138	65.1	55	39.9

1 ASUNTOKUNNAT TALOTYYPIN, HALLINTAPERUSTEEN JA ASUMISTASON MUKAAN 31.12.1985  
BOSTADSOMRÅDE EFTER BOSTADENS HUSTYP, UPPLÄTELSEFORM OCH BEGÄNDRING

ALUE, ASUNNON TALOTYYPPI JA HALLINTAPERUSTE OMRÅDE, BOSTADENS HUSTYP OCH UPPLÄTELSEFORM	PUUTTEELLISESTI VARUSTETTU BRISTFÄLLIGT UTRUSTAD YHTEENSÄ INALLES		ERITTÄIN PUUTTEELL. VARUSTETTU YTTERST BRISTF. UTRUSTAD YHTEENSÄ INALLES		AHDAS ASUNTO TRÅNG BOSTAD YHTEENSÄ INALLES		NÄISTÄ - ÖRÄV HYVIN VARUSTETTU VÄLUTRUSTAD YHTEENSÄ INALLES		PUUTTEELLISESTI VARUSTETTU BRISTFÄLLIGT UTRUSTAD YHTEENSÄ INALLES		ERITTÄIN PUUTTEELLISESTI VARUSTETTU YTTERST BRISTFÄLLIGT UTRUSTAD YHTEENSÄ INALLES	
		Σ		Σ		Σ		Σ		Σ		Σ
TURUN-PORIN LÄÄNI ÅBO-BJÖRNEBORGS LÄN												
MUU-ANNAN VARSIN.ASUINRAK.-	3721	10.9	5043	14.7	4791	11.7	3314	69.2	629	13.1	848	17.7
EGENTL.BOSTADSBYGGN.	2892	9.4	4469	14.5	4102	11.2	2923	71.3	450	11.0	729	17.8
PIENTALO-SMÅHUS	1490	15.6	3193	33.5	1560	13.1	730	46.8	263	16.9	567	36.3
ERILL.PIENTALOT-FRISTÄENDE SMÅHUS	1075	21.7	2049	41.3	913	14.1	305	33.4	215	23.5	393	43.0
KYTKETTY PIENTALOT-SAMMANBYGGDA SMÅHUS	415	9.1	1144	25.0	647	11.9	425	65.7	48	7.4	174	26.9
ASUINKERROSTALO-FLERVÄNINGSBOSTADSH	1392	6.6	1248	5.9	2533	10.3	2192	86.5	185	7.3	156	6.2
MUU RAKENNUS-ANNAN BYGGNAD	829	24.4	573	16.8	688	15.8	391	56.8	179	26.0	118	17.2
TYÖS.AS.- TJÄNSTEBOST. VARSIN.ASUINRAK.-	1037	11.0	734	7.8	1549	13.3	1167	75.3	226	14.6	156	10.1
EGENTL.BOSTADSBYGGN.	721	9.0	549	6.9	1163	12.0	929	79.9	129	11.1	105	9.0
PIENTALO-SMÅHUS	313	13.4	372	15.9	393	12.8	256	65.1	68	17.3	69	17.6
ERILL.PIENTALOT-FRISTÄENDE SMÅHUS	190	16.8	297	26.3	218	13.7	112	51.4	54	24.8	52	23.9
KYTKETTY PIENTALOT-SAMMANBYGGDA SMÅHU	123	10.2	75	6.2	175	11.9	144	82.3	14	8.0	17	9.7
ASUINKERROSTALO-FLERVÄNINGSBOSTADSH	406	7.2	169	3.0	766	11.6	673	87.9	61	8.0	32	4.2
MUU RAKENNUS-ANNAN BYGGNAD	316	21.9	184	12.8	385	19.5	238	61.8	97	25.2	50	13.0
VUUKRA-AS.- HYRESBOST. VARSIN.ASUINRAK.-	2876	6.6	4420	10.2	5732	11.3	4567	79.7	429	7.5	736	12.8
EGENTL.BOSTADSBYGGN.	2363	5.7	4008	9.7	5366	11.2	4380	81.6	347	6.5	639	11.9
PIENTALO-SMÅHUS	1219	12.2	2833	28.4	1578	13.0	876	55.5	201	12.7	501	31.7
ERILL.PIENTALOT-FRISTÄENDE SMÅHUS	899	22.8	1762	44.8	716	14.2	210	29.3	162	22.6	344	48.0
KYTKETTY PIENTALOT-SAMMANBYGGDA SMÅHU	320	5.3	1071	17.7	862	12.1	666	77.3	39	4.5	157	18.2
ASUINKERROSTALO-FLERVÄNINGSBOSTADSH	1135	3.7	1141	3.7	3773	10.5	3493	92.6	144	3.8	136	3.6
MUU RAKENNUS-ANNAN BYGGNAD	513	23.3	412	18.7	366	13.5	187	51.1	82	22.4	97	26.5
MUU HALLINTAPERUSTE ANNAN UPPLÄTELSEFORM VARSIN.ASUINRAK.-	806	17.2	2057	44.0	591	9.4	186	31.5	138	23.4	267	45.2
EGENTL.BOSTADSBYGGN.	786	17.3	1994	43.9	558	9.1	171	30.6	136	24.4	251	45.0
PIENTALO-SMÅHUS	725	20.0	1916	52.9	474	9.5	114	24.1	116	24.5	244	51.5
ERILL.PIENTALOT-FRISTÄENDE SMÅHUS	699	20.3	1866	54.2	457	9.6	102	22.3	112	24.5	243	53.2
KYTKETTY PIENTALOT-SAMMANBYGGDA SMÅHU	26	14.6	50	28.1	17	7.7	12	70.6	4	23.5	1	5.9
ASUINKERROSTALO-FLERVÄNINGSBOSTADSH	60	6.6	73	8.1	80	7.3	56	70.0	19	23.8	5	6.3
MUU RAKENNUS-ANNAN BYGGNAD	20	14.5	63	45.7	33	15.6	15	45.5	2	6.1	16	48.5

1 ASUNTOKUNNAT TALOTYYPIN, HALLINTAPERUSTEEN JA ASUMISTASON MUKAAN 31.12.1985  
BOSTADSHUSHÄLL EFTER BOSTADENS HUSTYP, UPPLÄTELSEFORM OCH BOENDENIVA

ALUE, ASUNNON TALOTYYPPI JA HALLINTAPERUSTE OMRÅDE, BOSTADENS HUSTYP OCH UPPLÄTELSEFORM	KAIKKI ASUNTOKUNNAT ALLA BOSTADSHUSHÄLL		ASUMISTASO - BOENDENIVA						NORMAALI ASUNTO VANLIG BOSTAD		NÄISTÄ - DÄRAV						
	YHTEENSÄ INALLES	%	TILAVA ASUNTO RYMLIG BOSTAD	YHTEENSÄ INALLES	%	NÄISTÄ - DÄRAV	HYVIN VARUSTETTU VÄLUTMUSTAD	YHTEENSÄ INALLES	%	PUUTTEELLISESTI VARUSTETTU BRISTFÄLLIGT UTRUSTAD	YHTEENSÄ INALLES	%	ERITTÄIN PUUTTEELLISVARUSTETTU YTTERRST BRISTFÄLLIGT UTR.	YHTEENSÄ INALLES	%	YHTEENSÄ INALLES	%
<b>AHVENANMAAN MAAKUNTA LANDSKAPET ÅLAND</b>																	
<b>KAIKKI ASUNTOKUNNAT- ALLA BOSTADSHUSHÄLL VARSIN.ASUIINRAK.- EGENTL.BOSTADSBYGGN. PIENTALO-SMÅHUS</b>	9813	100.0	2881	29.4	2267	78.7	232	8.1	382	13.3	6170	62.9	4896	79.4			
ERILL.PIENTALOT- FRISTÄENDE SMÅHUS	6693	68.2	2503	37.4	1947	77.8	225	9.0	331	13.2	3745	56.0	2736	73.1			
KYTKETYT PIENTALOT	6164	62.8	2428	39.4	1873	77.1	225	9.3	330	13.6	3327	54.0	2326	69.9			
SAMMANBYGGDA SMÅHU	529	5.4	75	14.2	74	98.7	-	-	1	1.3	418	79.0	440	98.1			
ASUINKERROSTALO- FLERVÄNINGSBOSTADSH	2471	25.2	256	10.4	250	97.7	4	1.6	2	0.8	2084	84.3	1931	92.7			
MUU RAKENNUS- ANNAN BYGGNAD	329	3.4	56	17.0	37	66.1	2	3.6	17	30.4	223	67.8	165	74.0			
<b>OMISTUSASUNTO- ÄGARBOSTAD VARSIN.ASUIINRAK.- EGENTL.BOSTADSBYGGN. PIENTALO-SMÅHUS</b>	6298	100.0	2456	39.0	1939	78.9	192	7.8	325	13.2	3556	56.4	2666	75.0			
ERILL.PIENTALOT- FRISTÄENDE SMÅHUS	6194	98.3	2424	39.1	1919	79.2	191	7.9	314	13.0	3496	56.4	2636	75.4			
KYTKETYT PIENTALOT	5497	87.3	2265	41.2	1790	79.0	189	8.3	286	12.6	2995	54.5	2180	72.8			
SAMMANBYGGDA SMÅHU	5294	84.1	2209	41.7	1734	78.5	189	8.6	286	12.9	2855	53.9	2041	71.5			
ASUINKERROSTALO- FLERVÄNINGSBOSTADSH	203	3.2	56	27.6	56	100.0	-	-	-	-	140	69.0	139	99.3			
MUU RAKENNUS- ANNAN BYGGNAD	546	8.7	105	19.2	101	96.2	2	1.9	2	1.9	425	77.8	408	96.0			
	101	1.6	31	30.7	19	61.3	1	3.2	11	35.5	57	56.4	29	50.9			
<b>OMISTAA TALON- ÄGER Huset VARSIN.ASUIINRAK.- EGENTL.BOSTADSBYGGN. PIENTALO-SMÅHUS</b>	5560	100.0	2306	41.5	1796	77.9	189	8.2	321	13.9	2987	53.7	2118	70.9			
ERILL.PIENTALOT- FRISTÄENDE SMÅHUS	5457	98.1	2275	41.7	1776	78.1	189	8.3	310	13.6	2929	53.7	2088	71.3			
KYTKETYT PIENTALOT	5245	94.3	2199	41.9	1727	78.5	189	8.6	283	12.9	2819	53.7	2011	71.3			
SAMMANBYGGDA SMÅHU	5235	94.2	2196	41.9	1724	78.5	189	8.6	283	12.9	2814	53.8	2006	71.3			
ASUINKERROSTALO- FLERVÄNINGSBOSTADSH	10	0.2	3	30.0	3	100.0	-	-	-	-	5	50.0	5	100.0			
MUU RAKENNUS- ANNAN BYGGNAD	70	1.3	23	32.9	22	95.7	-	-	1	4.3	42	60.0	37	88.1			
	100	1.8	30	30.0	19	63.3	-	-	11	36.7	57	57.0	29	50.9			
<b>OMISTAA OSAKKEET- ÄGER AKTIERNA VARSIN.ASUIINRAK.- EGENTL.BOSTADSBYGGN. PIENTALO-SMÅHUS</b>	738	100.0	150	20.3	143	95.3	3	2.0	4	2.7	567	76.8	548	96.6			
ERILL.PIENTALOT- FRISTÄENDE SMÅHUS	737	99.9	149	20.2	143	96.0	2	1.3	4	2.7	567	76.9	548	96.6			
KYTKETYT PIENTALOT	252	34.1	66	26.2	63	95.5	-	-	3	4.5	176	69.8	169	96.0			
SAMMANBYGGDA SMÅHU	59	8.0	13	22.0	10	76.9	-	-	3	23.1	41	69.5	35	85.4			
ASUINKERROSTALO- FLERVÄNINGSBOSTADSH	193	26.2	53	27.5	53	100.0	-	-	-	-	135	69.9	134	99.3			
MUU RAKENNUS- ANNAN BYGGNAD	476	64.5	82	17.2	79	96.3	2	2.4	1	1.2	383	80.5	371	96.9			
	1	0.1	1	100.0	-	-	1	100.0	-	-	-	-	-	-			
<b>TYÖS. - TAI VUOKRA-AS- TJÄNSTE- ELLER HYRESB. VARSIN.ASUIINRAK.- EGENTL.BOSTADSBYGGN. PIENTALO-SMÅHUS</b>	2364	100.0	233	9.9	212	91.0	9	3.9	12	5.2	1987	84.1	1784	89.8			
ERILL.PIENTALOT- FRISTÄENDE SMÅHUS	2222	94.0	220	9.9	201	91.4	9	4.1	10	4.5	1869	84.1	1680	89.9			
KYTKETYT PIENTALOT	591	25.0	82	13.9	66	80.5	7	8.5	9	11.0	461	78.0	395	85.7			
SAMMANBYGGDA SMÅHU	344	14.6	68	19.8	52	76.5	7	10.3	9	13.2	247	71.8	182	73.7			
ASUINKERROSTALO- FLERVÄNINGSBOSTADSH	247	10.4	14	5.7	14	100.0	-	-	-	-	214	86.6	213	99.5			
MUU RAKENNUS- ANNAN BYGGNAD	1609	68.1	136	8.5	134	98.5	2	1.5	-	-	1389	86.3	1275	91.8			
	142	6.0	13	9.2	11	84.6	-	-	2	15.4	118	83.1	104	88.1			
<b>ARAVA VARSIN.ASUIINRAK.- EGENTL.BOSTADSBYGGN. PIENTALO-SMÅHUS</b>	-	-	-	-	-	-	-	-	-	-	-	-	-	-			
ERILL.PIENTALOT- FRISTÄENDE SMÅHUS	-	-	-	-	-	-	-	-	-	-	-	-	-	-			
KYTKETYT PIENTALOT	-	-	-	-	-	-	-	-	-	-	-	-	-	-			
SAMMANBYGGDA SMÅHU	-	-	-	-	-	-	-	-	-	-	-	-	-	-			
ASUINKERROSTALO- FLERVÄNINGSBOSTADSH	-	-	-	-	-	-	-	-	-	-	-	-	-	-			
MUU RAKENNUS- ANNAN BYGGNAD	-	-	-	-	-	-	-	-	-	-	-	-	-	-			



1 ASUNTOKUNNAT TALOTYYPIN, HALLINTAPERUSTEEN JA ASUMISTASUN MUKAAN 31.12.1985  
BOSTADSHUSHÄLL EFTER BOSTADENS HUSTYP, UPPLÄTELSEFORM OCH BEGIVENIVÅ

ALUE, ASUNNON TALOTYYPPI JA HALLINTAPERUSTE OMRÅDE, BOSTADENS HUSTYP OCH UPPLÄTELSEFORM	KAIKKI ASUNTOKUNNAT ALLA BOSTADSHUSHÄLL		ASUMISTASU - BEGIVENIVÅ						NORMAALI ASUNTO VANLIG BOSTAD		NÄISTÄ - DÄRAV					
	YHTEENSÄ IN ALLES	%	TILAVA ASUNTO RYMLIG BUSTAD	YHTEENSÄ IN ALLES	%	NÄISTÄ - DÄRAV HYVIN VARUSTETTU VÄLUTRUSTAD	YHTEENSÄ IN ALLES	%	PUUTTEEL- LISESTI VARUSTETTU BRISTFÄLLIGT UTRUSTAD YHTEENSÄ IN ALLES	%	ERITTÄIN PUUTTEELL. VARUSTETTU YTTERST BRIST- FÄLLIGT UTR. YHTEENSÄ IN ALLES	%	YHTEENSÄ IN ALLES	%	YHTEENSÄ IN ALLES	%
<b>AHVENANMAAN MAAKUNTA LANDSKAPET ÅLAND</b>																
MUU-ANNAN VARSIN.ASUINRAK.- EGENTL.BOSTADSBYGGN.	2364	100.0	233	9.9	212	91.0	6	3.9	12	5.2	1987	84.1	1784	89.8		
PIENTALO-SMÄHUS	2222	94.0	220	9.9	201	91.4	6	4.1	10	4.5	1869	84.1	1680	89.9		
ERILL.PIENTALOT- FRISTÄENDE SMÄHUS	591	25.0	82	13.9	66	80.5	7	8.5	9	11.0	461	78.0	395	85.7		
KYTKETTY PIENTALOT- SAMMANBYGGDA SMÄHUS	344	14.6	68	19.8	52	76.5	7	10.3	9	13.2	247	71.8	182	73.7		
ASUINKERROSTALO- FLERVÄNINGSBOSTADSH	247	10.4	14	5.7	14	100.0	-	-	-	-	214	86.6	213	99.5		
MUU RAKENNUS- ANNAN BYGGNAD	1609	68.1	136	8.5	134	98.5	2	1.5	-	-	1389	86.3	1275	91.8		
TYÖS.AS.- TJÄNSTEBOST. VARSIN.ASUINRAK.- EGENTL.BOSTADSBYGGN.	142	6.0	13	9.2	11	84.6	-	-	2	15.4	118	83.1	104	88.1		
PIENTALO-SMÄHUS	387	100.0	46	11.9	44	95.7	-	-	2	4.3	320	82.7	288	90.0		
ERILL.PIENTALOT- FRISTÄENDE SMÄHUS	329	85.0	43	13.1	41	95.3	-	-	2	4.7	270	82.1	247	91.5		
KYTKETTY PIENTALOT- SAMMANBYGGDA SMÄHU	85	22.0	18	21.2	17	94.4	-	-	1	5.6	59	69.4	54	91.5		
ASUINKERROSTALO- FLERVÄNINGSBOSTADSH	52	13.4	14	26.9	13	92.9	-	-	1	7.1	32	61.5	27	84.4		
MUU RAKENNUS- ANNAN BYGGNAD	33	8.5	4	12.1	4	100.0	-	-	-	-	27	81.8	27	100.0		
VUOKRA-AS.- HYRESBOST. VARSIN.ASUINRAK.- EGENTL.BOSTADSBYGGN.	241	62.3	24	10.0	24	100.0	-	-	-	-	209	86.7	192	91.9		
PIENTALO-SMÄHUS	58	15.0	3	5.2	3	100.0	-	-	-	-	50	86.2	41	82.0		
ERILL.PIENTALOT- FRISTÄENDE SMÄHUS	1977	100.0	187	9.5	168	89.8	9	4.8	10	5.3	1667	84.3	1496	89.7		
KYTKETTY PIENTALOT- SAMMANBYGGDA SMÄHU	1893	95.8	177	9.4	160	90.4	9	5.1	8	4.5	1599	84.5	1433	89.6		
ASUINKERROSTALO- FLERVÄNINGSBOSTADSH	506	25.6	64	12.6	49	76.6	7	10.9	8	12.5	402	79.4	341	84.8		
MUU RAKENNUS- ANNAN BYGGNAD	292	14.8	54	18.5	39	72.2	7	13.0	8	14.8	215	73.6	155	72.1		
VUOKRA-AS.- HYRESBOST. VARSIN.ASUINRAK.- EGENTL.BOSTADSBYGGN.	214	10.8	10	4.7	10	100.0	-	-	-	-	187	87.4	186	99.5		
PIENTALO-SMÄHUS	1368	69.2	112	8.2	110	98.2	2	1.8	-	-	1180	86.3	1083	91.8		
ERILL.PIENTALOT- FRISTÄENDE SMÄHUS	84	4.2	10	11.9	8	80.0	-	-	2	20.0	68	81.0	63	92.6		
KYTKETTY PIENTALOT- SAMMANBYGGDA SMÄHU	251	100.0	100	39.8	52	52.0	21	21.0	27	27.0	133	53.0	69	51.9		
ASUINKERROSTALO- FLERVÄNINGSBOSTADSH	239	95.2	94	39.3	50	53.2	19	20.2	25	26.6	128	53.6	64	50.0		
MUU RAKENNUS- ANNAN BYGGNAD	214	85.3	90	42.1	46	51.1	19	21.1	25	27.8	109	50.9	51	46.8		
ERILL.PIENTALOT- FRISTÄENDE SMÄHUS	212	84.5	90	42.5	46	51.1	19	21.1	25	27.8	108	50.9	50	46.3		
KYTKETTY PIENTALOT- SAMMANBYGGDA SMÄHU	2	0.8	-	-	-	-	-	-	-	-	1	50.0	1	100.0		
ASUINKERROSTALO- FLERVÄNINGSBOSTADSH	20	8.0	4	20.0	4	100.0	-	-	-	-	14	70.0	11	78.6		
MUU RAKENNUS- ANNAN BYGGNAD	11	4.4	5	45.5	2	40.0	1	20.0	2	40.0	5	45.5	5	100.0		



(s. 9/1)

1 ASUNTOKUNNAT TALUTYYPIN, HALLINTAPERUSTEEN JA ASUMISTASON MUKAAN 31.12.1965  
BOSTADSHUSHÄLL EFTER BOSTADENS HUSTYP, UPPLÄTELSEFORM OCH BOENDENIVÅ

ALUE, ASUNNON TALO- TYYPPI JA HALLINTA- PERUSTE OMRÅDE, BOSTADENS HUSTYP OCH UPPLÄTELSE- FORM	KAIKKI ASUNTOKUNNAT ALLA BOSTADSHUSHÄLL		TILAVA ASUNTO RYMLIG BOSTAD		NÄISTÄ - DÄRAV		HYVIN VARUSTETTU VÄLUTRUSTAD		PUUTTEEL- LISESTI VARUSTETTU BRISTFÄLLIGT UTRUSTAD		ERITTÄIN PUUTTEELL. VARUSTETTU YTTERST BRIST- FÄLLIGT UTR. YHTEENSÄ		NORMAALI ASUNTO VANLIG BOSTAD		NÄISTÄ - DÄRAV HYVIN VARUSTETTU VÄLUTRUSTAD	
	YHTEENSÄ INALLES	%	YHTEENSÄ INALLES	%	YHTEENSÄ INALLES	%	YHTEENSÄ INALLES	%	YHTEENSÄ INALLES	%	YHTEENSÄ INALLES	%	YHTEENSÄ INALLES	%	YHTEENSÄ INALLES	%
<b>HÄMEEN LÄÄNI</b>																
<b>TAVASTEHUS LÄN</b>																
KAIKKI ASUNTOKUNNAT- ALLA BOSTADSHUSHÄLL	272223	100.0	31749	11.7	25723	81.0	2292	7.2	3734	11.8	213777	78.5	170643	79.8		
VAR SIN. ASUINRAK.- EGENTL. BOSTADSBYGGN.	262256	96.3	31113	11.9	25257	81.2	2239	7.2	3617	11.6	208265	79.4	166890	80.1		
PIENTALO-SMÅHUS	128528	47.2	24036	18.7	18391	76.5	2150	8.9	3495	14.5	93763	73.0	62440	66.6		
ERILL. PIENTALOT- FRISTÄENDE SMÅHUS	104114	38.2	21726	20.9	16114	74.2	2143	9.9	3469	16.0	73417	70.5	42835	58.3		
KYTKETTY PIENTALOT SAMMANBYGGDA SMÅHUS	24414	9.0	2310	9.5	2277	98.6	7	0.3	26	1.1	20346	83.3	19405	96.4		
ASUINKERROSTALO- FLERVÄNINGSBOSTADSH	133112	48.9	7017	5.3	6827	97.3	88	1.3	102	1.5	114023	85.7	104139	91.3		
MUU RAKENNUS- ANNAN BYGGNAD	7279	2.7	636	8.7	466	73.3	53	8.3	117	18.4	5506	75.6	3751	68.1		
OMISTUSASUNTO- ÄGAR BOSTAD	187673	100.0	28746	15.3	23457	81.6	2051	7.1	3238	11.3	145748	77.7	117550	80.7		
VAR SIN. ASUINRAK.- EGENTL. BOSTADSBYGGN.	185677	98.9	28386	15.3	23201	81.7	2032	7.2	3153	11.1	144351	77.7	116640	80.8		
PIENTALO-SMÅHUS	110509	58.9	22534	20.4	17477	77.6	1976	8.8	3081	13.7	79923	72.3	55187	69.1		
ERILL. PIENTALOT- FRISTÄENDE SMÅHUS	92598	49.3	20433	22.1	15396	75.3	1971	9.6	3066	15.0	64965	70.2	40423	62.2		
KYTKETTY PIENTALOT SAMMANBYGGDA SMÅHUS	17911	9.5	2101	11.7	2081	99.0	5	0.2	15	0.7	14958	83.5	14764	98.7		
ASUINKERROSTALO- FLERVÄNINGSBOSTADSH	74798	39.9	5801	7.8	5689	98.1	55	0.9	57	1.0	64151	85.8	61239	95.5		
MUU RAKENNUS- ANNAN BYGGNAD	1992	1.1	360	18.1	256	71.1	19	5.3	85	23.6	1394	70.0	909	65.2		
OMISTAA TALON- ÄGER Huset	93678	100.0	20554	21.9	15384	74.8	2015	9.8	3155	15.3	65679	70.1	40521	61.7		
VAR SIN. ASUINRAK.- EGENTL. BOSTADSBYGGN.	92527	98.8	20324	22.0	15238	75.0	1999	9.8	3087	15.2	64934	70.2	40115	61.8		
PIENTALO-SMÅHUS	91197	97.4	20125	22.1	15115	75.1	1960	9.7	3050	15.2	63960	70.1	39593	61.9		
ERILL. PIENTALOT- FRISTÄENDE SMÅHUS	90919	97.1	20091	22.1	15086	75.1	1959	9.8	3046	15.2	63740	70.1	39417	61.8		
KYTKETTY PIENTALOT SAMMANBYGGDA SMÅHUS	278	0.3	34	12.2	29	85.3	1	2.9	4	11.8	220	79.1	176	80.0		
ASUINKERROSTALO- FLERVÄNINGSBOSTADSH	1068	1.1	155	14.5	94	80.6	38	24.5	23	14.8	786	73.6	383	48.7		
MUU RAKENNUS- ANNAN BYGGNAD	1147	1.2	230	20.1	146	63.5	16	7.0	68	29.6	742	64.7	405	54.6		
OMISTAA OSAKKEET- ÄGER AKTIERNA	93995	100.0	8192	8.7	8073	98.5	36	0.4	83	1.0	80069	85.2	77029	96.2		
VAR SIN. ASUINRAK.- EGENTL. BOSTADSBYGGN.	93150	99.1	8062	8.7	7943	98.8	33	0.4	66	0.8	79417	85.3	76525	96.4		
PIENTALO-SMÅHUS	19312	20.5	2409	12.5	2362	98.0	16	0.7	31	1.3	15963	82.7	15594	97.7		
ERILL. PIENTALOT- FRISTÄENDE SMÅHUS	1679	1.8	342	20.4	310	90.6	12	3.5	20	5.8	1225	73.0	1006	82.1		
KYTKETTY PIENTALOT SAMMANBYGGDA SMÅHUS	17633	18.8	2067	11.7	2052	99.3	4	0.2	11	0.5	14738	83.6	14588	99.0		
ASUINKERROSTALO- FLERVÄNINGSBOSTADSH	73730	78.4	5646	7.7	5595	99.1	17	0.3	34	0.6	63365	85.9	60856	96.0		
MUU RAKENNUS- ANNAN BYGGNAD	845	0.9	130	15.4	110	84.6	3	2.3	17	13.1	652	77.2	504	77.3		
TYÖS. - TAI VOKRA-AS. TJÄNSTE- ELLER MYRESB.	72416	100.0	1981	2.7	1648	83.2	125	6.3	208	10.5	61073	84.3	49607	81.2		
VAR SIN. ASUINRAK.- EGENTL. BOSTADSBYGGN.	67907	93.8	1756	2.6	1473	83.9	99	5.6	184	10.5	57485	84.7	47104	81.9		
PIENTALO-SMÅHUS	12413	17.1	717	5.8	505	70.4	70	9.8	142	19.8	9878	79.8	5970	60.4		
ERILL. PIENTALOT- FRISTÄENDE SMÅHUS	6404	8.8	550	8.6	348	63.3	68	12.4	136	24.4	4846	75.7	1440	29.7		
KYTKETTY PIENTALOT SAMMANBYGGDA SMÅHUS	6009	8.3	167	2.8	157	94.0	2	1.2	8	4.8	5032	83.7	4530	90.0		
ASUINKERROSTALO- FLERVÄNINGSBOSTADSH	55307	76.4	1033	1.9	965	93.4	29	2.8	39	3.8	47443	85.8	41060	86.5		
MUU RAKENNUS- ANNAN BYGGNAD	4507	6.2	225	5.0	175	77.8	26	11.6	24	10.7	3586	79.6	2502	69.8		
ARAVA VAR SIN. ASUINRAK.- EGENTL. BOSTADSBYGGN.	27628	100.0	241	0.9	238	98.8	-	-	3	1.2	23718	85.8	22902	96.6		
PIENTALO-SMÅHUS	27106	98.1	215	0.8	214	99.5	-	-	1	0.5	23277	85.9	22474	96.6		
ERILL. PIENTALOT- FRISTÄENDE SMÅHUS	2698	9.8	13	0.5	13	100.0	-	-	-	-	2282	84.6	2259	99.0		
KYTKETTY PIENTALOT SAMMANBYGGDA SMÅHUS	54	0.2	4	7.4	4	100.0	-	-	-	-	38	70.4	34	89.5		
ASUINKERROSTALO- FLERVÄNINGSBOSTADSH	2644	9.6	9	0.3	9	100.0	-	-	-	-	2244	84.9	2225	99.2		
MUU RAKENNUS- ANNAN BYGGNAD	24310	88.0	201	0.8	201	100.0	-	-	-	-	20909	86.0	20192	96.6		
ASUINKERROSTALO- FLERVÄNINGSBOSTADSH	522	1.9	26	5.0	24	92.3	-	-	2	7.7	441	84.5	428	97.1		

(s. 9/2)

1 ASUNTOKUNNAT TALOTYYPIN, HALLINTAPERUSTEEN JA ASUMISTASON MUKAAN 31.12.1985  
BOSTADSHUSHÅLL EFTER BOSTADENS HUSTYP, UPPLÄTELSEFORM OCH BOENDENIVÅ

ALUE, ASUNNON TALO- TYYPPI JA HALLINTA- PERUSTE OMRÅDE, BOSTADENS HUSTYP OCH UPPLÄTELSE- FORM	PUUTTEEL- LISESTI VARUSTETTU BRISTFÄLLIGT UTRUSTAD YHTEENSÄ INALLE		ERITTÄIN PUUTTEELL. VARUSTETTU YTTERST BRISTF. UTRUSTAD YHTEENSÄ INALLE		AHDAS ASUNTO TRÅNG BOSTAD  YHTEENSÄ INALLE		NÄISTÄ - ÖRÄV  HYVIN VARUSTETTU / VÄLUTRUSTAD  YHTEENSÄ INALLE		PUUTTEEL- LISESTI VARUSTETTU BRISTFÄLLIGT UTRUSTAD YHTEENSÄ INALLE		ERITTÄIN PUUTTEELLISESTI VARUSTETTU YTTERST BRISTFÄLLIGT UTRUSTAD YHTEENSÄ INALLE	
		±		±		±		±		±		±
<b>HÄMEEN LÄÄNI</b>												
<b>TAVASTEHUS LÄN</b>												
KAIKKI ASUNTOKUNNAT- ALLA BOSTADSHUSHÅLL VARSIN.ASUINRAK.-	15568	7.3	27566	12.9	22694	8.3	16087	70.9	2362	10.4	4245	18.7
EGENTL.BOSTADSBYGGN. PIENTALO-SMÅHUS	14699	7.1	26676	12.8	21735	8.3	15484	71.2	2174	10.0	4077	18.8
ERILL.PIENTALOT- FRISTÄENDE SMÅHUS	9245	9.9	22078	23.5	10008	7.8	4982	49.8	1540	15.4	3486	34.8
KYTKETTY PIENTALOT SAMMANBYGGDA SMÅHU	8942	12.2	21640	29.5	8382	8.1	3447	41.1	1494	17.8	3441	41.1
ASUINKERROSTALO- FLERVÄNINGSBOSTADSH	303	1.5	438	2.2	1626	6.7	1535	94.4	46	2.8	45	2.8
MUU RAKENNUS- ANNAN BYGGNAD	5438	4.8	4446	3.9	11673	8.8	10465	89.7	632	5.4	576	4.9
	867	15.7	888	16.1	958	13.2	602	62.8	188	19.6	168	17.5
OMISTUSASUNTO- ÄGARBOSTAD VARSIN.ASUINRAK.-	9269	6.4	18929	13.0	12624	6.7	8280	65.6	1398	11.1	2946	23.3
EGENTL.BOSTADSBYGGN. PIENTALO-SMÅHUS	9173	6.4	18538	12.8	12419	6.7	8172	65.8	1378	11.1	2869	23.1
ERILL.PIENTALOT- FRISTÄENDE SMÅHUS	7263	9.1	17473	21.9	7711	7.0	3800	49.3	1169	15.2	2742	35.6
KYTKETTY PIENTALOT SAMMANBYGGDA SMÅHU	7198	11.1	17344	26.7	6926	7.5	3038	43.9	1154	16.7	2734	39.5
ASUINKERROSTALO- FLERVÄNINGSBOSTADSH	65	0.4	129	0.9	785	4.4	762	97.1	15	1.9	8	1.0
MUU RAKENNUS- ANNAN BYGGNAD	1896	3.0	1016	1.6	4675	6.3	4347	93.0	207	4.4	121	2.6
	95	6.8	390	28.0	204	10.2	107	52.5	20	9.8	77	37.7
OMISTAA TALON- ÄGER HUSET VARSIN.ASUINRAK.-	7423	11.3	17735	27.0	7156	7.6	3123	43.6	1206	16.9	2827	39.5
EGENTL.BOSTADSBYGGN. PIENTALO-SMÅHUS	7343	11.3	17476	26.9	7000	7.6	3052	43.6	1189	17.0	2759	39.4
ERILL.PIENTALOT- FRISTÄENDE SMÅHUS	7130	11.1	17237	26.9	6860	7.5	2992	43.6	1146	16.7	2722	39.7
KYTKETTY PIENTALOT SAMMANBYGGDA SMÅHU	7107	11.1	17216	27.0	6838	7.5	2975	43.5	1144	16.7	2719	39.8
ASUINKERROSTALO- FLERVÄNINGSBOSTADSH	23	10.5	21	9.5	22	7.9	17	77.3	2	9.1	3	13.6
MUU RAKENNUS- ANNAN BYGGNAD	200	25.4	203	25.8	118	11.0	46	39.0	41	34.7	31	26.3
	79	10.6	258	34.8	155	13.5	70	45.2	17	11.0	68	43.9
OMISTAA USAKKEET- ÄGER AKTIERNA VARSIN.ASUINRAK.-	1846	2.3	1194	1.5	5468	5.8	5157	94.3	192	3.5	119	2.2
EGENTL.BOSTADSBYGGN. PIENTALO-SMÅHUS	1830	2.3	1062	1.3	5419	5.8	5120	94.5	189	3.5	110	2.0
ERILL.PIENTALOT- FRISTÄENDE SMÅHUS	133	0.8	236	1.5	851	4.4	808	94.9	23	2.7	20	2.4
KYTKETTY PIENTALOT SAMMANBYGGDA SMÅHU	91	7.4	128	10.4	88	5.2	63	71.6	10	11.4	15	17.0
ASUINKERROSTALO- FLERVÄNINGSBOSTADSH	42	0.3	108	0.7	763	4.3	745	97.6	13	1.7	5	0.7
MUU RAKENNUS- ANNAN BYGGNAD	1696	2.7	813	1.3	4557	6.2	4301	94.4	166	3.6	90	2.0
	16	2.5	132	20.2	49	5.8	37	75.5	3	6.1	9	18.4
TYÖS. - TAI VUOKRA-AS. TJÄNSTE- ELLER HYRESB. VARSIN.ASUINRAK.-	5251	8.6	6215	10.2	9134	12.6	7402	81.0	782	8.6	950	10.4
EGENTL.BOSTADSBYGGN. PIENTALO-SMÅHUS	4551	7.9	5830	10.1	8459	12.5	6948	82.1	625	7.4	886	10.5
ERILL.PIENTALOT- FRISTÄENDE SMÅHUS	1246	12.6	2662	26.9	1737	14.0	1019	58.7	244	14.0	474	27.3
KYTKETTY PIENTALOT SAMMANBYGGDA SMÅHU	1027	21.2	2379	49.1	966	15.1	307	31.8	216	22.4	443	45.9
ASUINKERROSTALO- FLERVÄNINGSBOSTADSH	219	4.4	283	5.6	771	12.8	712	92.3	28	3.6	31	4.0
MUU RAKENNUS- ANNAN BYGGNAD	3305	7.0	3078	6.5	6707	12.1	5921	88.3	381	5.7	405	6.0
	699	19.5	385	10.7	675	15.0	454	67.3	157	23.3	64	9.5
ARAVA VARSIN.ASUINRAK.-	647	2.7	169	0.7	3594	13.0	3518	97.9	55	1.5	21	0.6
EGENTL.BOSTADSBYGGN. PIENTALO-SMÅHUS	642	2.8	161	0.7	3544	13.1	3472	98.0	53	1.5	19	0.5
ERILL.PIENTALOT- FRISTÄENDE SMÅHUS	3	0.1	20	0.9	383	14.2	380	99.2	1	0.3	2	0.5
KYTKETTY PIENTALOT SAMMANBYGGDA SMÅHU	--	--	4	10.5	12	22.2	11	91.7	1	8.3	--	--
ASUINKERROSTALO- FLERVÄNINGSBOSTADSH	3	0.1	16	0.7	371	14.0	369	99.5	--	--	2	0.5
MUU RAKENNUS- ANNAN BYGGNAD	639	3.1	78	0.4	3152	13.0	3088	98.0	52	1.6	12	0.4
	5	1.1	8	1.8	50	9.6	46	92.0	2	4.0	2	4.0

1 ASUNTOKUNNAT TALOTYYPIN, HALLINTAPERUSTEEN JA ASUMISTASON MUKAAN 31.12.1985  
BUSTADSHUSHÄLL EFTER BOSTADENS HUSTYP, UPPLÄTELSEFORM OCH BOENDENIVÅ

ALUE, ASUNION TALOTYYPPI JA HALLINTAPERUSTE OMRÅDE, BUSTADENS HUSTYP OCH UPPLÄTELSEFORM	KAIKKI ASUNTOKUNNAT ALLA BOSTADSHUSHÄLL		ASUMISTASO - BOENDENIVÅ						NORMAALI ASUNTO VANLIG BOSTAD		NÄISTÄ - DÄRAV						
	YHTEENSÄ INALLES	%	TILAVA ASUNTO NYMLIG BUSTAD	YHTEENSÄ INALLES	%	NÄISTÄ - DÄRAV HYVIN VARUSTETTU VÄLUTRUSTAD	YHTEENSÄ INALLES	%	PUUTTEELISESTI VARUSTETTU BRISTFÄLLIGT UTRUSTAD	YHTEENSÄ INALLES	%	ERITTÄIN PUUTTEELL. VARUSTETTU YTTERST BRISTFÄLLIGT UTR.	YHTEENSÄ INALLES	%	HYVIN VARUSTETTU VÄLUTRUSTAD	YHTEENSÄ INALLES	%
<b>HÄMEEN LÄÄNI</b>																	
<b>TAVASTEHUS LÄN</b>																	
MUU-ANNAN VAKSIN.ASUINRAK.-	44788	100.0	1740	3.9	1410	81.0	125	7.2	205	11.8	37355	83.4	26705	71.5			
EGENTL.BOSTADSBYGGN. PIENTALO-SMÅHUS	40801	91.1	1541	3.8	1259	81.7	99	6.4	183	11.9	34208	83.8	24630	72.0			
ERILL.PIENTALOT-FRISTÄENDE SMÅHUS	9715	21.7	704	7.2	492	69.9	70	9.9	142	20.2	7596	78.2	3711	48.9			
KYTKETTY PIENTALOT-SAMMANBYGGDA SMÅHUS	6350	14.2	546	8.6	344	63.0	68	12.5	134	24.5	4808	75.7	1406	29.2			
ASUINKERROSTALO-FLERVÄNINGSBOSTADSHU	3365	7.5	158	4.7	148	93.7	2	1.3	8	5.1	2788	82.9	2305	82.7			
MUU RAKENNUS-ANNAN BYGGNAD	30997	69.2	832	2.7	764	91.8	29	3.5	39	4.7	26534	85.6	20868	78.6			
MUU RAKENNUS-ANNAN BYGGNAD	3985	8.9	199	5.0	151	75.9	26	13.1	22	11.1	3145	78.9	2074	65.9			
TYÖS.AS.- TJÄNSTEBOST. VARSIN.ASUINRAK.-	15300	100.0	698	4.6	626	89.7	35	5.0	37	5.3	12411	81.1	10033	80.8			
EGENTL.BOSTADSBYGGN. PIENTALO-SMÅHUS	13188	86.2	588	4.5	539	91.7	17	2.9	32	5.4	10779	81.7	8875	82.3			
ERILL.PIENTALOT-FRISTÄENDE SMÅHUS	2773	18.1	304	11.0	267	87.8	14	4.6	23	7.6	2064	74.4	1463	70.9			
KYTKETTY PIENTALOT-SAMMANBYGGDA SMÅHUS	1535	10.0	224	14.6	189	84.4	13	5.8	22	9.8	1079	70.3	608	56.3			
ASUINKERROSTALO-FLERVÄNINGSBOSTADSHU	1238	8.1	80	6.5	78	97.5	1	1.3	1	1.3	985	79.6	855	86.8			
MUU RAKENNUS-ANNAN BYGGNAD	10322	67.5	280	2.7	269	96.1	3	1.1	8	2.9	8632	83.6	7392	85.6			
MUU RAKENNUS-ANNAN BYGGNAD	2110	13.8	110	5.2	87	79.1	18	16.4	5	4.5	1630	77.3	1157	71.0			
VUOKRA-AS.- HYRESBUST. VARSIN.ASUINRAK.-	57116	100.0	1283	2.2	1022	79.7	90	7.0	171	13.3	48662	85.2	39574	81.3			
EGENTL.BOSTADSBYGGN. PIENTALO-SMÅHUS	54719	95.8	1168	2.1	934	80.0	82	7.0	152	13.0	46706	85.4	38229	81.9			
ERILL.PIENTALOT-FRISTÄENDE SMÅHUS	9640	16.9	413	4.3	238	57.6	56	13.6	119	28.8	7814	81.1	4507	57.7			
KYTKETTY PIENTALOT-SAMMANBYGGDA SMÅHUS	4869	8.5	326	6.7	159	48.8	55	16.9	112	34.4	3767	77.4	832	22.1			
ASUINKERROSTALO-FLERVÄNINGSBOSTADSHU	4771	8.4	87	1.8	79	90.8	1	1.1	7	8.0	4067	84.8	3675	90.8			
MUU RAKENNUS-ANNAN BYGGNAD	44985	78.8	753	1.7	696	92.4	26	3.5	31	4.1	38811	86.3	33668	86.7			
MUU RAKENNUS-ANNAN BYGGNAD	2397	4.2	115	4.8	88	76.5	8	7.0	19	16.5	1956	81.6	1345	68.8			
MUU HALLINTAPERUSTE ANNAN UPPLÄTELSEFORM VARSIN.ASUINRAK.-	5688	100.0	775	13.6	430	55.5	98	12.6	247	31.9	4314	75.8	1823	42.3			
EGENTL.BOSTADSBYGGN. PIENTALO-SMÅHUS	5521	97.1	752	13.6	414	55.1	94	12.5	244	32.4	4189	75.9	1758	42.0			
ERILL.PIENTALOT-FRISTÄENDE SMÅHUS	4143	72.8	634	15.3	302	47.6	91	14.4	241	38.0	3052	73.7	819	26.8			
KYTKETTY PIENTALOT-SAMMANBYGGDA SMÅHUS	4017	70.6	613	15.3	283	46.2	91	14.8	239	39.0	2963	73.8	746	25.2			
ASUINKERROSTALO-FLERVÄNINGSBOSTADSHU	126	2.2	21	16.7	19	90.5	-	-	2	9.5	89	70.6	73	82.0			
MUU RAKENNUS-ANNAN BYGGNAD	1364	24.0	117	8.6	112	95.7	3	2.6	2	1.7	1126	82.6	935	83.0			
MUU RAKENNUS-ANNAN BYGGNAD	167	2.9	23	13.8	16	69.6	4	17.4	3	13.0	125	78.9	65	52.0			

(s. 10/2)

1<sup>o</sup> ASUNTOKUNNAT TALOTYYPIN, HALLINTAPERUSTEEN JA ASUMISTASON MUKAAN 31.12.1965  
BOSTADSHUSFALL EFTER BOSTADENS HUSTYP, UPPLÄTELSEFORM OCH BOENDENIVÅ

ALUE, ASUNNON TALOTYYPPI JA HALLINTAPERUSTE OMRÅDE, BOSTADENS HUSTYP OCH UPPLÄTELSEFORM	PUUTTEELLISESTI VARUSTETTU BRISTFÄLLIGT UTRUSTAD YHTEENSÄ IN ALLES		ERITTÄIN PUUTTEELL. VARUSTETTU YTTÉRST BRISTF. UTRUSTAD YHTEENSÄ IN ALLES		AHDAS ASUNTO TRÅNG BOSTAD  YHTEENSÄ IN ALLES		NÄISTÄ - ÖRÄV  HYVIN VARUSTETTU VÄLUTRUSTAD  YHTEENSÄ IN ALLES		PUUTTEELLISESTI VARUSTETTU BRISTFÄLLIGT UTRUSTAD YHTEENSÄ IN ALLES		ERITTÄIN PUUTTEELLISESTI VARUSTETTU YTTÉRST BRISTFÄLLIGT UTRUSTAD YHTEENSÄ IN ALLES	
		%		%		%		%		%		%
HÄMEEN LÄÄNI												
TAVASTEHUS LÄN												
MUU-ANNAN	4604	12.3	6046	16.2	5540	12.4	3884	70.1	727	13.1	929	16.8
VARSIN.ASUINRAK.-												
EGENTL.BOSTADSBYGGN.	3909	11.4	5669	16.6	4915	12.0	3476	70.7	572	11.6	867	17.6
PIENTALO-SMÄHUS	1243	16.4	2642	34.8	1354	13.9	639	47.2	243	17.9	472	34.9
ERILL.PIENTALOT-												
FRISTÄENDE SMÄHUS	1027	21.4	2375	49.4	954	15.0	296	31.0	215	22.5	443	46.4
KYTKETTY PIENTALOT-												
SAMMANBYGGDA SMÄHUS	216	7.7	267	9.6	400	11.9	343	85.8	28	7.0	29	7.3
ASUINKERROSTALO-												
FLERVÄNINGSBOSTADSH	2666	10.0	3000	11.3	3555	11.5	2833	79.7	329	9.3	393	11.1
MUU RAKENNUS-												
ANNAN BYGGNAD	694	22.1	377	12.0	625	15.7	408	65.3	155	24.8	62	9.9
TYÖS.AS.- TJÄNSTEBOST.	1521	12.3	857	6.9	2170	14.2	1776	81.8	236	10.9	158	7.3
VARSIN.ASUINRAK.-												
EGENTL.BOSTADSBYGGN.	1188	11.0	716	6.6	1804	13.7	1512	83.8	157	8.7	135	7.5
PIENTALO-SMÄHUS	257	12.5	344	16.7	396	14.3	266	67.2	61	15.4	69	17.4
ERILL.PIENTALOT-												
FRISTÄENDE SMÄHUS	190	17.6	281	26.0	227	14.8	119	52.4	51	22.5	57	25.1
KYTKETTY PIENTALOT												
SAMMANBYGGDA SMÄHU	67	6.8	63	6.4	169	13.7	147	87.0	10	5.9	12	7.1
ASUINKERROSTALO-												
FLERVÄNINGSBOSTADSH	931	10.8	309	3.6	1402	13.6	1245	88.8	96	6.8	61	4.4
MUU RAKENNUS-												
ANNAN BYGGNAD	332	20.4	141	8.7	366	17.3	264	72.1	79	21.6	23	6.3
VUOKRA-AS.- HYRESBOST.	3730	7.7	5358	11.0	6964	12.2	5626	80.8	546	7.8	792	11.4
VARSIN.ASUINRAK.-												
EGENTL.BOSTADSBYGGN.	3363	7.2	5114	10.9	6655	12.2	5436	81.7	468	7.0	751	11.3
PIENTALO-SMÄHUS	989	12.7	2318	29.7	1341	13.9	753	56.2	183	13.6	405	30.2
ERILL.PIENTALOT-												
FRISTÄENDE SMÄHUS	837	22.2	2098	55.7	739	15.2	188	25.4	165	22.3	386	52.2
KYTKETTY PIENTALOT												
SAMMANBYGGDA SMÄHU	152	3.8	220	5.4	602	12.6	565	93.9	18	3.0	19	3.2
ASUINKERROSTALO-												
FLERVÄNINGSBOSTADSH	2374	6.1	2769	7.1	5305	11.8	4676	88.1	285	5.4	344	6.5
MUU RAKENNUS-												
ANNAN BYGGNAD	367	18.8	244	12.5	309	12.9	190	61.5	78	25.2	41	13.3
MUU HALLINTAPERUSTE ANNAN UPPLÄTELSEFORM	733	17.0	1758	40.8	558	9.8	192	34.4	123	22.0	243	43.5
VARSIN.ASUINRAK.-												
EGENTL.BOSTADSBYGGN.	716	17.1	1715	40.9	541	9.8	186	34.4	122	22.6	233	43.1
PIENTALO-SMÄHUS	605	19.8	1628	53.3	418	10.1	92	22.0	106	25.4	220	52.6
ERILL.PIENTALOT-												
FRISTÄENDE SMÄHUS	597	20.1	1620	54.7	402	10.0	80	19.9	104	25.9	218	54.2
KYTKETTY PIENTALOT												
SAMMANBYGGDA SMÄHU	8	9.0	8	9.0	16	12.7	12	75.0	2	12.5	2	12.5
ASUINKERROSTALO-												
FLERVÄNINGSBOSTADSH	109	9.7	82	7.3	121	8.9	94	77.7	16	13.2	11	9.1
MUU RAKENNUS-												
ANNAN BYGGNAD	17	13.6	43	34.4	17	10.2	6	35.3	1	5.9	10	58.8

1 ASUNTIKUNNAT TALOTYYPIN, HALLINTAPERUSTEEN JA ASUMISTASON MUKAAN 31.12.1985  
 BOSTADSHUSHÄLL EFTER BGSTADENS MUSTYP, UPPLÄTELSEFGÅM OCH BOENDENIVA

ALUE, ASUNNON TALOTYYPPI JA HALLINTAPERUSTE OMRÅDE, BOSTADENS MUSTYP OCH UPPLÄTELSEFGÅM	KAIKKI ASUNTIKUNNAT ALLA BOSTADSHUSHÄLL		ASUMISTASO - BOENDENIVA						NORMAALI ASUNTO VANLIG BOSTAD		NÄISTÄ - DÄRAV					
	YHTEENSÄ INALLES	%	TILAVA ASUNTO KYMLIG BOSTAD	YHTEENSÄ INALLES	%	NÄISTÄ - DÄRAV	HYVIN VARUSTETTU VÄLUTRUSTAD	YHTEENSÄ INALLES	%	PUUTTEELLISESTI VARUSTETTU BRISTFÄLLIGT UTKÜSTAD	YHTEENSÄ INALLES	%	ERITTÄIN PUUTTEELLISVARUSTETTU YTTÉRST BRISTFÄLLIGT UTR. YHTEENSÄ INALLES	%	YHTEENSÄ INALLES	%
KYMEN LÄÄNI KYMENE LÄN																
KAIKKI ASUNTIKUNNAT- ALLA BOSTADSHUSHÄLL VARSIN.ASUNIRAK.- EGENTL.BOSTADSBYGGN. PIENTALO-SMÅHUS	131743	100.0	16505	12.5	12206	74.0	1696	10.3	2603	15.8	101926	77.4	76712	75.3		
ERILL.PIENTALOT- FRISTÄENDE SMÅHUS KYTKETTY PIENTALOT SAMMANBYGGDA SMÅHU ASUINKERROSTALO- FLERVÄNINGSBOSTADSH MUU RAKENNUS- ANNAN BYGGNAD	127182 77702	96.5 59.0	16233 14148	12.8 18.2	12005 9999	74.0 70.7	1677 1635	10.3 11.6	2551 2514	15.7 17.8	99201 56984	78.0 73.3	75030 36173	75.6 63.5		
OMISTUSASUNTO- ÄGAROSTAD VARSIN.ASUNIRAK.- EGENTL.BOSTADSBYGGN. PIENTALO-SMÅHUS	93450	100.0	15088	16.1	11226	74.4	1546	10.2	2316	15.3	71296	76.3	53937	75.7		
ERILL.PIENTALOT- FRISTÄENDE SMÅHUS KYTKETTY PIENTALOT SAMMANBYGGDA SMÅHU ASUINKERROSTALO- FLERVÄNINGSBOSTADSH MUU RAKENNUS- ANNAN BYGGNAD	92649 66923	99.1 71.6	14960 13318	16.1 19.9	11136 9537	74.4 71.6	1540 1520	10.3 11.4	2284 2261	15.3 17.0	70698 48557	76.3 72.6	53528 32269	75.7 66.5		
OMISTAA TALON- ÄGER HUSET VARSIN.ASUNIRAK.- EGENTL.BOSTADSBYGGN. PIENTALO-SMÅHUS	59076	63.2	12611	21.3	8834	70.0	1520	12.1	2257	17.9	41890	70.9	25680	61.3		
ERILL.PIENTALOT- FRISTÄENDE SMÅHUS KYTKETTY PIENTALOT SAMMANBYGGDA SMÅHU ASUINKERROSTALO- FLERVÄNINGSBOSTADSH MUU RAKENNUS- ANNAN BYGGNAD	7847 25500 799	8.4 27.3 0.9	707 1603 127	9.0 6.3 15.9	703 1563 89	99.4 97.5 70.1	- 20 6	- 1.2 4.7	4 20 32	0.6 1.2 25.2	6667 21967 597	85.0 86.1 74.7	6589 21133 409	98.8 96.2 68.5		
OMISTAA TALON- ÄGER HUSET VARSIN.ASUNIRAK.- EGENTL.BOSTADSBYGGN. PIENTALO-SMÅHUS	59364	100.0	12690	21.4	8872	69.9	1530	12.1	2288	18.0	42026	70.8	25546	60.8		
ERILL.PIENTALOT- FRISTÄENDE SMÅHUS KYTKETTY PIENTALOT SAMMANBYGGDA SMÅHU ASUINKERROSTALO- FLERVÄNINGSBOSTADSH MUU RAKENNUS- ANNAN BYGGNAD	58867 58203	99.2 98.0	12590 12494	21.4 21.5	8808 8714	70.0 69.9	1524 1511	12.1 12.1	2258 2244	17.9 18.0	41680 41178	70.8 70.7	25365 25088	60.9 60.9		
OMISTAA OSAKKEET- ÄGER AKTIERNA VARSIN.ASUNIRAK.- EGENTL.BOSTADSBYGGN. PIENTALO-SMÅHUS	58030	97.8	12469	21.5	8714	69.9	1511	12.1	2244	18.0	41038	70.7	24969	60.8		
ERILL.PIENTALOT- FRISTÄENDE SMÅHUS KYTKETTY PIENTALOT SAMMANBYGGDA SMÅHU ASUINKERROSTALO- FLERVÄNINGSBOSTADSH MUU RAKENNUS- ANNAN BYGGNAD	173 490 495	0.3 0.8 0.8	25 63 99	14.5 12.9 20.0	25 38 63	100.0 60.3 63.6	- 13 6	- 20.6 6.1	- 12 30	- 19.0 30.3	140 371 345	80.9 75.7 69.7	119 183 181	85.0 49.3 52.5		
OMISTAA OSAKKEET- ÄGER AKTIERNA VARSIN.ASUNIRAK.- EGENTL.BOSTADSBYGGN. PIENTALO-SMÅHUS	34086	100.0	2398	7.0	2354	98.2	16	0.7	28	1.2	29270	85.9	28391	97.0		
ERILL.PIENTALOT- FRISTÄENDE SMÅHUS KYTKETTY PIENTALOT SAMMANBYGGDA SMÅHU ASUINKERROSTALO- FLERVÄNINGSBOSTADSH MUU RAKENNUS- ANNAN BYGGNAD	33782 8720	99.1 25.6	2370 824	7.0 9.4	2328 798	98.2 96.8	16 9	0.7 1.1	26 17	1.1 2.1	29018 7379	85.9 84.6	28163 7181	97.1 97.3		
TYÖS. - TAI VUOKRA-AS- TJÄNST- ELLER HYRESB- VARSIN.ASUNIRAK.- EGENTL.BOSTADSBYGGN. PIENTALO-SMÅHUS	1046	3.1	142	13.6	120	84.5	9	6.3	13	9.2	852	81.5	711	83.5		
ERILL.PIENTALOT- FRISTÄENDE SMÅHUS KYTKETTY PIENTALOT SAMMANBYGGDA SMÅHU ASUINKERROSTALO- FLERVÄNINGSBOSTADSH MUU RAKENNUS- ANNAN BYGGNAD	7674 25010 304	22.5 73.4 0.9	682 1540 28	8.9 6.2 9.2	678 1525 26	99.4 99.0 92.9	- 7 -	- 0.5 -	4 8 2	0.6 0.5 7.1	6527 21596 252	85.1 86.3 82.9	6470 20950 228	99.1 97.0 90.5		
OMISTAA OSAKKEET- ÄGER AKTIERNA VARSIN.ASUNIRAK.- EGENTL.BOSTADSBYGGN. PIENTALO-SMÅHUS	33367	100.0	942	2.8	744	79.0	81	8.6	117	12.4	27787	83.3	21548	77.5		
ERILL.PIENTALOT- FRISTÄENDE SMÅHUS KYTKETTY PIENTALOT SAMMANBYGGDA SMÅHU ASUINKERROSTALO- FLERVÄNINGSBOSTADSH MUU RAKENNUS- ANNAN BYGGNAD	30878 8033	92.5 24.1	821 427	2.7 5.3	646 281	78.7 65.8	71 51	8.6 11.9	104 95	12.7 22.2	25838 6495	83.7 80.9	20355 3329	78.8 51.3		
OMISTAA OSAKKEET- ÄGER AKTIERNA VARSIN.ASUNIRAK.- EGENTL.BOSTADSBYGGN. PIENTALO-SMÅHUS	4613	13.8	319	6.9	189	59.2	45	14.1	85	26.6	3604	78.1	944	26.2		
ERILL.PIENTALOT- FRISTÄENDE SMÅHUS KYTKETTY PIENTALOT SAMMANBYGGDA SMÅHU ASUINKERROSTALO- FLERVÄNINGSBOSTADSH MUU RAKENNUS- ANNAN BYGGNAD	3420 22741 2483	10.2 68.2 7.4	108 392 120	3.2 1.7 4.8	92 363 98	85.2 92.6 81.7	6 20 10	5.6 5.1 8.3	10 9 12	9.5 2.3 10.0	2891 19254 1945	84.5 84.7 78.3	2385 16952 1192	82.5 88.0 61.3		
OMISTAA OSAKKEET- ÄGER AKTIERNA VARSIN.ASUNIRAK.- EGENTL.BOSTADSBYGGN. PIENTALO-SMÅHUS	11996	100.0	122	1.0	119	97.5	3	2.5	-	-	10068	83.9	9871	98.0		
ERILL.PIENTALOT- FRISTÄENDE SMÅHUS KYTKETTY PIENTALOT SAMMANBYGGDA SMÅHU ASUINKERROSTALO- FLERVÄNINGSBOSTADSH MUU RAKENNUS- ANNAN BYGGNAD	11807 1261	98.4 10.3	109 19	0.9 1.5	106 18	97.2 94.7	3 1	2.8 5.3	- -	- -	9908 1038	83.9 83.6	9760 986	98.5 95.0		
OMISTAA OSAKKEET- ÄGER AKTIERNA VARSIN.ASUNIRAK.- EGENTL.BOSTADSBYGGN. PIENTALO-SMÅHUS	72	0.6	4	5.6	3	75.0	1	25.0	-	-	46	63.9	46	100.0		
ERILL.PIENTALOT- FRISTÄENDE SMÅHUS KYTKETTY PIENTALOT SAMMANBYGGDA SMÅHU ASUINKERROSTALO- FLERVÄNINGSBOSTADSH MUU RAKENNUS- ANNAN BYGGNAD	1169 10497 189	9.7 87.5 1.6	15 89 13	1.3 0.8 6.9	15 87 13	100.0 97.8 100.0	- 2 -	- 2.2 -	- -	- -	992 8811 160	84.9 83.9 84.7	940 8715 111	94.8 98.9 69.4		

1 ASUNTOKUNNAT TALOTYYPIN, HALLINTAPERUSTEEN JA ASUMISTASON MUKAAN 31.12.1965  
BOSTADSHUSHÄLL EFTER BOSTADENS HUSTYP, UPPLÄTELSEFORM OCH BOENDENIVÅ

ALUE, ASUNNON TALO- TYYPPI JA HALLINTA- PERUSTE OMÅDE, BOSTADENS HUSTYP OCH UPPLÄTELSE- FORM	PUUTTEEL- LISESTI VARUSTETTU BRISTFÄLLIGT UTRUSTAD YHTEENSÄ INALLE		ERITTÄIN PUUTTEELL. VARUSTETTU YTTERST BRISTF. UTRUSTAD YHTEENSÄ INALLE		AMDAS ASUNTO TRÅNG BOSTAD YHTEENSÄ INALLE		NÄSTÄ - DÄRAV HYVIN VARUSTETTU VÄLUTRUSTAD YHTEENSÄ INALLE		PUUTTEEL- LISESTI VARUSTETTU BRISTFÄLLIGT UTRUSTAD YHTEENSÄ INALLE		ERITTÄIN PUUTTEELISESTI VARUSTETTU YTTERST BRISTFÄLLIGT UTRUSTAD YHTEENSÄ INALLE	
		%		%		%		%		%		%
KYMEN LÄÄNI												
KYMMENE LÄN												
KAIKKI ASUNTOKUNNAT- ALLA BOSTADSHUSHÄLL VARSIN.ASUINRAK.- EGENTL.BOSTADSBYGGN. PIENTALO-SMÅHUS	9577	9.4	15637	15.3	11860	9.0	7802	65.8	1564	13.2	2494	21.0
ERILL.PIENTALOT- FRISTÄENDE SMÅHUS	7228	12.7	13583	23.8	6261	8.1	2877	46.0	1158	18.5	2226	35.6
KYTKETYT PIENTALOT SAMMANBYGGDA SMÅHU	6996	14.8	13212	28.0	5396	8.2	2103	39.0	1124	20.8	2169	40.2
ASUINKERROSTALO- FLERVÄNINGSBOSTADSH	232	2.4	371	3.8	865	7.5	774	89.5	34	3.9	57	6.6
MUU RAKENNUS- ANNAN BYGGNAD	1771	4.2	1521	3.6	5061	10.3	4613	91.1	274	5.4	174	3.4
	559	20.6	480	17.6	515	14.4	295	57.3	129	25.0	91	17.7
OMISTUSASUNTO- ÄGARBOSTAD	6334	8.9	11025	15.5	6863	7.3	4113	59.9	940	13.7	1810	26.4
VARSIN.ASUINRAK.- EGENTL.BOSTADSBYGGN. PIENTALO-SMÅHUS	6282	8.9	10888	15.4	6799	7.3	4079	60.0	933	13.7	1787	26.3
ERILL.PIENTALOT- FRISTÄENDE SMÅHUS	5698	11.7	10590	21.8	4880	7.3	2287	46.9	845	17.3	1748	35.8
KYTKETYT PIENTALOT SAMMANBYGGDA SMÅHU	5674	13.5	10536	25.2	4450	7.5	1866	41.9	843	18.9	1741	39.1
ASUINKERROSTALO- FLERVÄNINGSBOSTADSH	24	0.4	54	0.8	430	5.5	421	97.9	2	0.5	7	1.6
MUU RAKENNUS- ANNAN BYGGNAD	571	2.6	263	1.2	1912	7.5	1787	93.5	87	4.6	38	2.0
	52	8.7	136	22.8	64	8.0	34	53.1	7	10.9	23	35.9
OMISTAA TALON- ÄGER HUSET	5777	13.7	10703	25.5	4510	7.6	1885	41.8	857	19.0	1768	39.2
VARSIN.ASUINRAK.- EGENTL.BOSTADSBYGGN. PIENTALO-SMÅHUS	5733	13.8	10582	25.4	4467	7.6	1869	41.8	852	19.1	1746	39.1
ERILL.PIENTALOT- FRISTÄENDE SMÅHUS	5627	13.7	10463	25.4	4408	7.6	1841	41.8	840	19.1	1727	39.2
KYTKETYT PIENTALOT SAMMANBYGGDA SMÅHU	5616	13.7	10453	25.5	4400	7.6	1833	41.7	840	19.1	1727	39.3
ASUINKERROSTALO- FLERVÄNINGSBOSTADSH	11	7.9	10	7.1	8	4.6	8	100.0	--	--	--	--
MUU RAKENNUS- ANNAN BYGGNAD	95	25.6	93	25.1	54	11.0	25	46.3	11	20.4	18	33.3
	44	12.8	120	34.8	43	8.7	16	37.2	5	11.6	22	51.2
OMISTAA OSAKKEET- ÄGER AKTIERNA	557	1.9	322	1.1	2353	6.9	2228	94.7	83	3.5	42	1.8
VARSIN.ASUINRAK.- EGENTL.BOSTADSBYGGN. PIENTALO-SMÅHUS	549	1.9	306	1.1	2332	6.9	2210	94.8	81	3.5	41	1.8
ERILL.PIENTALOT- FRISTÄENDE SMÅHUS	71	1.0	127	1.7	472	5.4	446	94.5	5	1.1	21	4.4
KYTKETYT PIENTALOT SAMMANBYGGDA SMÅHU	58	6.8	83	9.7	50	4.8	33	66.0	3	6.0	14	28.0
ASUINKERROSTALO- FLERVÄNINGSBOSTADSH	13	0.2	44	0.7	422	5.5	413	97.9	2	0.5	7	1.7
MUU RAKENNUS- ANNAN BYGGNAD	476	2.2	170	0.8	1858	7.4	1762	94.8	76	4.1	20	1.1
	8	3.2	16	6.3	21	6.9	18	85.7	2	9.5	1	4.8
TYÖS. - TAI VUOKRA-AS. TJÄNSTE- ELLER HYRESÖ.	2714	9.8	3525	12.7	4561	13.7	3523	77.2	517	11.3	521	11.4
VARSIN.ASUINRAK.- EGENTL.BOSTADSBYGGN. PIENTALO-SMÅHUS	2245	8.7	3238	12.5	4153	13.4	3281	79.0	408	9.8	464	11.2
ERILL.PIENTALOT- FRISTÄENDE SMÅHUS	1105	17.0	2061	31.7	1083	13.5	506	46.7	232	21.4	345	31.9
KYTKETYT PIENTALOT SAMMANBYGGDA SMÅHU	902	25.0	1758	48.8	678	14.7	180	26.5	200	29.5	298	44.0
ASUINKERROSTALO- FLERVÄNINGSBOSTADSH	203	7.0	303	10.5	405	11.8	326	80.5	32	7.9	47	11.6
MUU RAKENNUS- ANNAN BYGGNAD	1135	5.9	1167	6.1	3057	13.4	2763	90.4	176	5.8	118	3.9
	468	24.1	285	14.7	407	16.4	242	59.5	109	26.8	56	13.8
ARAVA	140	1.4	57	0.6	1776	14.8	1753	98.7	16	0.9	7	0.4
VARSIN.ASUINRAK.- EGENTL.BOSTADSBYGGN. PIENTALO-SMÅHUS	115	1.2	33	0.3	1763	14.9	1744	98.9	14	0.8	5	0.3
ERILL.PIENTALOT- FRISTÄENDE SMÅHUS	38	3.7	14	1.3	172	13.9	166	96.5	4	2.3	2	1.2
KYTKETYT PIENTALOT SAMMANBYGGDA SMÅHU	--	--	--	--	22	30.6	22	100.0	--	--	--	--
ASUINKERROSTALO- FLERVÄNINGSBOSTADSH	38	3.8	14	1.4	150	12.8	144	96.0	4	2.7	2	1.3
MUU RAKENNUS- ANNAN BYGGNAD	77	0.9	19	0.2	1582	15.1	1569	99.2	10	0.6	3	0.2
	25	15.6	24	15.0	13	6.9	9	69.2	2	15.4	2	15.4

(s. 12/1)

1 ASUNTOKUNNAT TALOTYYPIN, HALLINTAPERUSTEEN JA ASUHISTASUN MUKAAN 31.12.1985  
BOSTADSHUSHÄLL EFTER BOSTADENS HUSTYP, UPPLÄTELSEFORM OCH BOENDENIVÅ

ALUE, ASUNNON TALOTYYPPI JA HALLINTAPERUSTE OMRÅDE, BOSTADENS HUSTYP OCH UPPLÄTELSEFORM	KAIKKI ASUNTOKUNNAT ALLA BOSTADSHUSHÄLL		ASUNISTASO - BOENDENIVÅ		TILAVA ASUNTO RYMLIG BOSTAD		NÄISTÄ - DÄRAV		HYVIN VARUSTETTU VÄLUTRUSTAD		PUUTTEELLISESTI VARUSTETTU BRISTFÄLLIGT UTRUSTAD		ERITTÄIN PUUTTEELL. VARUSTETTU YTERST BRISTFÄLLIGT UTR.		NORMAALI ASUNTO VANLIG BOSTAD		NÄISTÄ - DÄRAV		
	YHTEENSÄ INALLES	%	YHTEENSÄ INALLES	%	YHTEENSÄ INALLES	%	YHTEENSÄ INALLES	%	YHTEENSÄ INALLES	%	YHTEENSÄ INALLES	%	YHTEENSÄ INALLES	%	YHTEENSÄ INALLES	%	YHTEENSÄ INALLES	%	
<b>KYMEN LÄÄNI</b>																			
<b>KYMMENE LÄN</b>																			
MUU-ANNAN VARSIN-ASUINRAK.-EGENTL.BOSTADSBYGGN.	21371	100.0	820	3.8	625	76.2	78	9.5	117	14.3	17719	82.9	11677	65.9					
PIENTALO-SMÅHUS	19071	89.2	712	3.7	540	75.8	68	9.6	104	14.6	15930	83.5	10595	66.5					
ERILL.PIENTALOT-FRISTÄENDE SMÅHUS KYTKETTY PIENTALOT-SAMMANBYGGDA SMÅHUS	6792	31.8	408	6.0	263	64.5	50	12.3	95	23.3	5457	80.3	2343	42.9					
ASUINKERROSTALO-FLERVÄNINGSBOSTADSHU	4541	21.2	315	6.9	186	59.0	44	14.0	85	27.0	3558	78.4	898	25.2					
MUU RAKENNUS-ANNAN BYGGNAD	2251	10.5	93	4.1	77	82.8	6	6.5	10	10.8	1899	84.4	1445	76.1					
TYÖS.-AS.- TJÄNSTEBOST. VARSIN-ASUINRAK.-EGENTL.BOSTADSBYGGN.	12244	57.3	303	2.5	276	91.1	18	5.9	9	3.0	10443	85.3	8237	78.9					
PIENTALO-SMÅHUS	2294	10.7	107	4.7	85	79.4	10	9.3	12	11.2	1785	77.8	1081	60.6					
ERILL.PIENTALOT-FRISTÄENDE SMÅHUS KYTKETTY PIENTALOT-SAMMANBYGGDA SMÅHU	8888	100.0	415	4.7	367	88.4	25	6.0	23	5.5	7117	80.1	5688	79.9					
ASUINKERROSTALO-FLERVÄNINGSBOSTADSHU	7660	86.2	351	4.6	316	90.0	19	5.4	16	4.6	6190	80.8	5081	82.1					
MUU RAKENNUS-ANNAN BYGGNAD	2176	24.5	212	9.7	185	87.3	13	6.1	14	6.6	1616	74.3	1002	62.0					
VUOKRA-AS.- HYRESBOST. VARSIN-ASUINRAK.-EGENTL.BOSTADSBYGGN.	1225	13.8	147	12.0	128	87.1	12	8.2	7	4.8	864	70.5	422	48.8					
PIENTALO-SMÅHUS	951	10.7	65	6.8	57	87.7	1	1.5	7	10.8	752	79.1	580	77.1					
ERILL.PIENTALOT-FRISTÄENDE SMÅHUS KYTKETTY PIENTALOT-SAMMANBYGGDA SMÅHU	5464	61.5	137	2.5	129	94.2	6	4.4	2	1.5	4559	83.4	4070	89.3					
ASUINKERROSTALO-FLERVÄNINGSBOSTADSHU	1224	13.8	64	5.2	51	79.7	6	9.4	7	10.9	924	75.5	606	65.6					
MUU RAKENNUS-ANNAN BYGGNAD	24479	100.0	527	2.2	377	71.5	56	10.6	94	17.8	20670	84.4	15860	76.7					
PIENTALO-SMÅHUS	23218	94.8	470	2.0	330	70.2	52	11.1	88	18.7	19648	84.6	15274	77.7					
ERILL.PIENTALOT-FRISTÄENDE SMÅHUS KYTKETTY PIENTALOT-SAMMANBYGGDA SMÅHU	5857	23.9	215	3.7	96	44.7	38	17.7	81	37.7	4879	83.3	2327	47.7					
ASUINKERROSTALO-FLERVÄNINGSBOSTADSHU	3388	13.8	172	5.1	61	35.5	33	19.2	78	45.3	2740	80.9	522	19.1					
MUU RAKENNUS-ANNAN BYGGNAD	2469	10.1	43	1.7	35	81.4	5	11.6	3	7.0	2139	86.6	1805	84.4					
VUOKRA-AS.- HYRESBOST. VARSIN-ASUINRAK.-EGENTL.BOSTADSBYGGN.	17277	70.6	255	1.5	234	91.8	14	5.5	7	2.7	14695	85.1	12882	87.7					
PIENTALO-SMÅHUS	1259	5.1	56	4.4	47	83.9	4	7.1	5	8.9	1021	81.1	586	57.4					
ERILL.PIENTALOT-FRISTÄENDE SMÅHUS KYTKETTY PIENTALOT-SAMMANBYGGDA SMÅHU	2631	100.0	373	14.2	170	45.6	61	16.4	142	38.1	1967	74.8	720	36.6					
ASUINKERROSTALO-FLERVÄNINGSBOSTADSHU	2533	96.3	363	14.3	165	45.5	60	16.5	138	38.0	1891	74.7	691	36.5					
MUU RAKENNUS-ANNAN BYGGNAD	2078	79.0	331	15.9	138	41.7	59	17.8	134	40.5	1510	72.7	375	24.8					
ERILL.PIENTALOT-FRISTÄENDE SMÅHUS KYTKETTY PIENTALOT-SAMMANBYGGDA SMÅHU	2015	76.6	321	15.9	129	40.2	59	18.4	133	41.4	1462	72.6	335	22.9					
ASUINKERROSTALO-FLERVÄNINGSBOSTADSHU	63	2.4	10	15.9	9	90.0	-	-	1	10.0	48	76.2	40	83.3					
MUU RAKENNUS-ANNAN BYGGNAD	449	17.1	30	6.7	26	86.7	1	3.3	3	10.0	378	84.2	315	83.3					
ERILL.PIENTALOT-FRISTÄENDE SMÅHUS KYTKETTY PIENTALOT-SAMMANBYGGDA SMÅHU	98	3.7	10	10.2	5	50.0	1	10.0	4	40.0	76	77.6	29	38.2					

(s. 12/2)

1 ASUNTOKUNNAT TALOTYYPIN, HALLINTAPERUSTEEN JA ASUMISTASON MUKAAN 31.12.1965  
BOSTADSHUSHÄLL EFTER BOSTADENS HUSTYP, UPPLÄTSEFORM OCH BOENDEINIVÅ

ALUE, ASUNNON TALOTYYPPI JA HALLINTAPERUSTE OMRÅDE, BOSTADENS HUSTYP OCH UPPLÄTSEFORM	PUUTTEEL- LISESTI VARUSTETTU BRISTFÄLLIGT UTRUSTAD YHTEENSÄ IN ALLES		ERITTÄIN PUUTTEELL. VARUSTETTU YTTERST BRISTF. UTRUSTAD YHTEENSÄ IN ALLES		AHOAS ASUNTO TRÄNG BOSTAD  YHTEENSÄ IN ALLES		NÄISTÄ - ÖRÄV  HYVIN VARUSTETTU VÄLUTRUSTAD  YHTEENSÄ IN ALLES		PUUTTEEL- LISESTI VARUSTETTU BRISTFÄLLIGT UTRUSTAD YHTEENSÄ IN ALLES		ERITTÄIN PUUTTEELISESTI VARUSTETTU YTTERST BRISTFÄLLIGT UTRUSTAD YHTEENSÄ IN ALLES	
		§		§		§		§		§		§
<b>KYMEN LÄÄNI KYMNE LÄN</b>												
MUU-ANNAN VARSIN.ASUINRAK.- EGENTL.BOSTADSBYGGN. PIENTALO-SMÅHUS	2574	14.5	3468	19.6	2785	13.0	1770	63.6	501	18.0	514	18.5
ERILL.PIENTALOT- FRISTÄENDE SMÅHUS KYTKETTY PIENTALOT- SAMMANBYGGDA SMÅHUS	1067	19.6	2047	37.5	911	13.4	340	37.3	228	25.0	343	37.7
ASUINKERROSTALO- FLERVÄNINGSBOSTADSH MUU RAKENNUS- ANNAN BYGGNAD	902	25.4	1758	49.4	656	14.4	158	24.1	200	30.5	298	45.4
TYÖS.AS.- TJÄNSTEBOST. VARSIN.ASUINRAK.- EGENTL.BOSTADSBYGGN. PIENTALO-SMÅHUS	165	8.7	289	15.2	255	11.3	182	71.4	28	11.0	45	17.6
ERILL.PIENTALOT- FRISTÄENDE SMÅHUS KYTKETTY PIENTALOT- SAMMANBYGGDA SMÅHU	1058	10.1	1148	11.0	1475	12.0	1194	80.9	166	11.3	115	7.8
ASUINKERROSTALO- FLERVÄNINGSBOSTADSH MUU RAKENNUS- ANNAN BYGGNAD	443	24.8	241	14.6	394	17.2	233	59.1	107	27.2	54	13.7
TYÖS.AS.- TJÄNSTEBOST. VARSIN.ASUINRAK.- EGENTL.BOSTADSBYGGN. PIENTALO-SMÅHUS	811	11.4	618	8.7	1348	15.2	1040	77.2	211	15.7	97	7.2
ERILL.PIENTALOT- FRISTÄENDE SMÅHUS KYTKETTY PIENTALOT- SAMMANBYGGDA SMÅHU	589	9.5	520	8.4	1113	14.5	895	80.4	145	13.0	73	6.6
ASUINKERROSTALO- FLERVÄNINGSBOSTADSH MUU RAKENNUS- ANNAN BYGGNAD	265	16.4	349	21.6	343	15.8	186	54.2	98	28.6	59	17.2
ERILL.PIENTALOT- FRISTÄENDE SMÅHUS KYTKETTY PIENTALOT- SAMMANBYGGDA SMÅHU	204	23.6	238	27.5	210	17.1	90	42.9	78	37.1	42	20.0
ASUINKERROSTALO- FLERVÄNINGSBOSTADSH MUU RAKENNUS- ANNAN BYGGNAD	61	8.1	111	14.8	133	14.0	96	72.2	20	15.0	17	12.8
TYÖS.AS.- HYRESBOST. VARSIN.ASUINRAK.- EGENTL.BOSTADSBYGGN. PIENTALO-SMÅHUS	320	7.0	169	3.7	767	14.0	706	92.0	47	6.1	14	1.8
ERILL.PIENTALOT- FRISTÄENDE SMÅHUS KYTKETTY PIENTALOT- SAMMANBYGGDA SMÅHU	222	24.0	96	10.4	234	19.1	145	62.0	66	28.2	23	9.8
ASUINKERROSTALO- FLERVÄNINGSBOSTADSH MUU RAKENNUS- ANNAN BYGGNAD	1903	9.2	2907	14.1	3213	13.1	2483	77.3	306	9.5	424	13.2
ERILL.PIENTALOT- FRISTÄENDE SMÅHUS KYTKETTY PIENTALOT- SAMMANBYGGDA SMÅHU	1656	8.4	2718	13.8	3040	13.1	2386	78.5	263	8.7	391	12.9
ASUINKERROSTALO- FLERVÄNINGSBOSTADSH MUU RAKENNUS- ANNAN BYGGNAD	840	17.2	1712	35.1	740	12.6	320	43.2	134	18.1	286	38.6
ERILL.PIENTALOT- FRISTÄENDE SMÅHUS KYTKETTY PIENTALOT- SAMMANBYGGDA SMÅHU	698	25.5	1520	55.5	468	13.8	90	19.2	122	26.1	256	54.7
ASUINKERROSTALO- FLERVÄNINGSBOSTADSH MUU RAKENNUS- ANNAN BYGGNAD	142	6.6	192	9.0	272	11.0	230	84.6	12	4.4	30	11.0
ERILL.PIENTALOT- FRISTÄENDE SMÅHUS KYTKETTY PIENTALOT- SAMMANBYGGDA SMÅHU	815	5.5	998	6.8	2290	13.3	2057	89.8	129	5.6	104	4.5
ASUINKERROSTALO- FLERVÄNINGSBOSTADSH MUU RAKENNUS- ANNAN BYGGNAD	246	24.1	189	18.5	173	13.7	97	56.1	43	24.9	33	19.1
MUU HALLINTAPERUSTE ANNAN UPPLÄTSEFORM VARSIN.ASUINRAK.- EGENTL.BOSTADSBYGGN. PIENTALO-SMÅHUS	404	20.5	843	42.9	283	10.8	89	31.4	80	28.3	114	40.3
ERILL.PIENTALOT- FRISTÄENDE SMÅHUS KYTKETTY PIENTALOT- SAMMANBYGGDA SMÅHU	393	20.8	807	42.7	272	10.7	84	30.9	78	28.7	110	40.4
ASUINKERROSTALO- FLERVÄNINGSBOSTADSH MUU RAKENNUS- ANNAN BYGGNAD	365	24.2	770	51.0	231	11.1	54	23.4	74	32.0	103	44.6
ERILL.PIENTALOT- FRISTÄENDE SMÅHUS KYTKETTY PIENTALOT- SAMMANBYGGDA SMÅHU	363	24.8	764	52.3	226	11.2	49	21.7	74	32.7	103	45.6
ASUINKERROSTALO- FLERVÄNINGSBOSTADSH MUU RAKENNUS- ANNAN BYGGNAD	2	4.2	6	12.5	5	7.9	5	100.0	--	--	--	--
ERILL.PIENTALOT- FRISTÄENDE SMÅHUS KYTKETTY PIENTALOT- SAMMANBYGGDA SMÅHU	28	7.4	35	9.3	40	8.9	30	75.0	3	7.5	7	17.5
ASUINKERROSTALO- FLERVÄNINGSBOSTADSH MUU RAKENNUS- ANNAN BYGGNAD	11	14.5	36	47.4	11	11.2	5	45.5	2	18.2	4	36.4

(B. 13/1)

 1 ASUNTOKUNNAT TALUTYYPIN, HALLINTAPERUSTEEN JA ASUMISTASON MUKAAN 31.12.1985  
 BOSTADSMUSHÄLL EFTER BOSTADENS HUSTYP, UPPLÄTELSEFORM OCH BOENDENIVÅ

ALUE, ASUNNON TALOTYYPPI JA HALLINTAPERUSTE OMRÅDE, BOSTADENS HUSTYP OCH UPPLÄTELSEFORM	KAIKKI ASUNTOKUNNAT ALLA BOSTADSMUSHÄLL		ASUMISTASU - BOENDENIVÅ											
	YHTEENSÄ INALLE	%	TILAVA ASUNTO RYMLIG BOSTAD	NÄISTÄ - DÄRAV	HYVIN VARUSTETTU VÄLUTRUSTAD	PUUTTEEL- LISESTI VARUSTETTU BRISTFÄLLIGT UTRUSTAD YHTEENSÄ	ERITTÄIN PUUTTEELL. VARUSTETTU YTTERST BRIST- FÄLLIGT UTR. YHTEENSÄ	NORMAALI ASUNTO VANLIG BOSTAD	YHTEENSÄ INALLE	%	NÄISTÄ - DÄRAV	HYVIN VARUSTETTU VÄLUTRUSTAD		
MIKKELIN LÄÄNI S:T MICHELS LÄN														
KAIKKI ASUNTOKUNNAT- ALLA BOSTADSMUSHÄLL VARSIN.ASUINRAK.- EGENTL.BOSTADSBYGGN. PIENTALO-SMÅHUS ERILL.PIENTALOT- FRISTÄENDE SMÅHUS KYTKETTY PIENTALOT SAMMANBYGGDA SMÅHU ASUINKERROSTALO- FLERVÄNINGSBOSTADSH MUU RAKENNUS- ANNAN BYGGNAD	78062	100.0	8619	11.0	6111	70.9	907	10.5	1601	18.6	59367	76.1	42755	72.0
	74954	96.0	8449	11.3	5997	71.0	882	10.4	1570	18.6	57600	76.8	41752	72.5
	49641	63.6	7280	14.7	4865	66.8	866	11.9	1549	21.3	36401	73.3	21770	59.8
	40694	52.1	6864	16.9	4461	65.0	859	12.5	1544	22.5	28807	70.8	14437	50.1
	8947	11.5	616	4.6	404	97.1	7	1.7	5	1.2	7594	84.9	7333	96.6
	25195	32.3	1154	4.6	1122	97.2	13	1.1	19	1.6	21118	83.8	19916	94.3
	2412	3.1	170	7.0	114	67.1	25	14.7	31	18.2	1760	73.0	996	56.6
OMISTUSASUNTO- ÄGAROSTAD VARSIN.ASUINRAK.- EGENTL.BOSTADSBYGGN. PIENTALO-SMÅHUS ERILL.PIENTALOT- FRISTÄENDE SMÅHUS KYTKETTY PIENTALOT SAMMANBYGGDA SMÅHU ASUINKERROSTALO- FLERVÄNINGSBOSTADSH MUU RAKENNUS- ANNAN BYGGNAD	55461	100.0	7802	14.1	5568	71.4	839	10.8	1395	17.9	41855	75.5	29429	70.3
	54942	99.1	7725	14.1	5519	71.4	827	10.7	1379	17.9	41491	75.5	29195	70.4
	41418	74.7	6759	16.3	4579	67.7	816	12.1	1364	20.2	29972	72.4	17999	60.1
	36232	65.3	6412	17.7	4237	66.1	814	12.7	1361	21.2	25504	70.4	13588	53.3
	5186	9.4	347	6.7	342	98.6	2	0.6	3	0.9	4468	86.2	4411	98.7
	13433	24.2	954	7.1	931	97.6	9	0.9	14	1.5	11450	85.2	11138	97.3
	518	0.9	77	14.9	49	63.6	12	15.6	16	20.8	363	70.1	233	64.2
OMISTAA TALON- ÄGER HUSET VARSIN.ASUINRAK.- EGENTL.BOSTADSBYGGN. PIENTALO-SMÅHUS ERILL.PIENTALOT- FRISTÄENDE SMÅHUS KYTKETTY PIENTALOT SAMMANBYGGDA SMÅHU ASUINKERROSTALO- FLERVÄNINGSBOSTADSH MUU RAKENNUS- ANNAN BYGGNAD	36361	100.0	6447	17.7	4248	65.9	829	12.9	1370	21.3	25548	70.3	13546	53.0
	35967	98.9	6376	17.7	4203	65.9	817	12.8	1356	21.3	25286	70.3	13400	53.0
	35747	98.3	6344	17.7	4182	65.9	811	12.8	1351	21.3	25133	70.3	13305	52.9
	35674	98.1	6334	17.8	4173	65.9	811	12.8	1350	21.3	25076	70.3	13255	52.9
	73	0.2	10	13.7	9	90.0	-	-	1	10.0	57	78.1	50	87.7
	149	0.4	22	14.8	14	63.6	4	18.2	4	18.2	101	67.8	53	52.5
	393	1.1	71	18.1	45	63.4	12	16.9	14	19.7	261	66.4	145	55.6
OMISTAA OSAKKEET- ÄGER AKTIERNA VARSIN.ASUINRAK.- EGENTL.BOSTADSBYGGN. PIENTALO-SMÅHUS ERILL.PIENTALOT- FRISTÄENDE SMÅHUS KYTKETTY PIENTALOT SAMMANBYGGDA SMÅHU ASUINKERROSTALO- FLERVÄNINGSBOSTADSH MUU RAKENNUS- ANNAN BYGGNAD	19100	100.0	1355	7.1	1320	97.4	10	0.7	25	1.8	16307	85.4	15883	97.4
	18975	99.3	1349	7.1	1316	97.6	10	0.7	23	1.7	16205	85.4	15795	97.5
	5671	29.7	415	7.3	397	95.7	5	1.2	13	3.1	4839	85.3	4694	97.0
	558	2.9	78	14.0	64	82.1	3	3.8	11	14.1	428	76.7	333	77.8
	5113	26.8	337	6.6	333	98.8	2	0.6	2	0.6	4411	86.3	4361	98.9
	13284	69.5	932	7.0	917	98.4	5	0.5	10	1.1	11349	85.4	11085	97.7
	125	0.7	6	4.8	4	66.7	-	-	2	33.3	102	81.6	88	86.3
TYÖS. - TAI VUOKRA-AS. TJÄNSTE- ELLER HYRESB. VARSIN.ASUINRAK.- EGENTL.BOSTADSBYGGN. PIENTALO-SMÅHUS ERILL.PIENTALOT- FRISTÄENDE SMÅHUS KYTKETTY PIENTALOT SAMMANBYGGDA SMÅHU ASUINKERROSTALO- FLERVÄNINGSBOSTADSH MUU RAKENNUS- ANNAN BYGGNAD	19118	100.0	498	2.6	395	79.3	36	7.2	67	13.5	15470	80.9	12440	60.4
	17472	91.4	420	2.4	341	81.2	23	5.5	56	13.3	14238	81.5	11727	82.4
	6240	32.6	242	3.9	168	69.4	21	8.7	53	21.9	5009	80.3	3283	65.5
	2785	14.6	184	6.6	117	63.6	16	8.7	51	27.7	2146	77.1	609	28.4
	3455	18.1	58	1.7	51	87.9	5	8.6	2	3.4	2863	82.9	2674	93.4
	11218	58.7	177	1.6	172	97.2	2	1.1	3	1.7	9220	82.2	8437	91.5
	1640	8.6	78	4.8	54	69.2	13	16.7	11	14.1	1226	74.8	707	57.7
ARAVA VARSIN.ASUINRAK.- EGENTL.BOSTADSBYGGN. PIENTALO-SMÅHUS ERILL.PIENTALOT- FRISTÄENDE SMÅHUS KYTKETTY PIENTALOT- SAMMANBYGGDA SMÅHU ASUINKERROSTALO- FLERVÄNINGSBOSTADSH MUU RAKENNUS- ANNAN BYGGNAD	7963	100.0	45	0.6	44	97.8	1	2.2	-	-	6524	81.9	6441	98.7
	7838	98.4	39	0.5	38	97.4	1	2.6	-	-	6421	81.9	6340	98.7
	1675	21.0	5	0.3	4	80.0	1	20.0	-	-	1401	83.6	1374	98.1
	67	0.8	1	1.5	1	100.0	-	-	-	-	52	77.6	47	90.4
	1608	20.2	4	0.2	3	75.0	1	25.0	-	-	1349	83.9	1327	98.4
	6163	77.4	34	0.6	34	100.0	-	-	-	-	5020	81.5	4966	98.9
	125	1.6	6	4.8	6	100.0	-	-	-	-	103	82.4	101	98.1

I ASUNTOKUNNAT TALOTYYPIN, HALLINTAPERUSTEEN JA ASUMISTASON MUKAAN 31.12.1985  
 BOSTADSHUSHÄLL EFTER BOSTADENS MUSTYP, UPPLÄTELSEFORM OCH BOENDENIVÅ

ALUE, ASUNNON TALOTYYPPI JA HALLINTAPERUJSTE OMRÅDE, BOSTADENS MUSTYP OCH UPPLÄTELSEFORM	PUUTTEEL- LISESTI VARUSTETTU BRISTFÄLLIGT UTRUSTAD YHTEENSÄ IN ALLES		ERITÄIN PUUTTEELL. VARUSTETTU YTTERST BRISTF. UTRUSTAC YHTEENSÄ IN ALLES		AMDAS ASUNTO TKÄNG BOSTAD  YHTEENSÄ IN ALLES		NÄISTÄ - DÄRAV  HYVIN VARUSTETTU VÄLUTRUSTAD  YHTEENSÄ IN ALLES		PUUTTEEL- LISESTI VARUSTETTU BRISTFÄLLIGT UTRUSTAC YHTEENSÄ IN ALLES		ERITÄIN PUUTTEELISESTI VARUSTETTU YTTERST BRISTFÄLLIGT UTRUSTAD YHTEENSÄ IN ALLES	
<b>MIKKELIN LÄÄNI</b>												
<b>S:T MICHELS LÄN</b>												
KAIKKI ASUNTOKUNNAT- ALLA BOSTADSHUSHÄLL VARSIN.ASUINRAK.- EGENTL.BOSTADSBYGGN. PIENTALO-SMÄHUS	5419	9.1	11193	18.9	8850	11.3	5303	59.9	1098	12.4	2449	27.7
ERILL.PIENTALOT- FRISTÄENDE SMÄHUS	4353	12.0	10278	28.2	5580	11.2	2394	42.9	901	16.1	2285	40.9
KYTKETTY PIENTALOT SAMMANBYGGDA SMÄHU	4244	14.7	10126	35.2	4688	11.5	1532	32.7	888	18.9	2268	48.4
ASUINKERROSTALO- FLERVÄNINGSBOSTADSH	109	1.4	152	2.0	892	10.0	862	96.6	13	1.5	17	1.9
MUU RAKENNUS- ANNAN BYGGNAD	720	3.4	482	2.3	2846	11.3	2683	94.3	99	3.5	64	2.2
OMI STUSASUNTO- ÄGAR BOSTAD	343	19.5	421	23.9	411	17.0	220	53.5	98	23.8	93	22.6
VARSIN.ASUINRAK.- EGENTL.BOSTADSBYGGN. PIENTALO-SMÄHUS	3812	9.1	8614	20.6	5536	10.0	2740	49.5	817	14.8	1979	35.7
ERILL.PIENTALOT- FRISTÄENDE SMÄHUS	3785	9.1	8511	20.5	5475	10.0	2709	49.5	810	14.8	1956	35.7
KYTKETTY PIENTALOT SAMMANBYGGDA SMÄHU	3588	12.0	8385	28.0	4461	10.8	1733	38.8	787	17.6	1941	43.5
ASUINKERROSTALO- FLERVÄNINGSBOSTADSH	3576	14.0	8340	32.7	4110	11.3	1384	33.7	786	19.1	1940	47.2
MUU RAKENNUS- ANNAN BYGGNAD	12	0.3	45	1.0	351	6.8	349	99.4	1	0.3	1	0.3
OMISTAA TALON- ÄGER HUSET	195	1.7	117	1.0	1008	7.5	973	96.5	23	2.3	12	1.2
VARSIN.ASUINRAK.- EGENTL.BOSTADSBYGGN. PIENTALO-SMÄHUS	27	7.4	103	28.4	61	11.8	31	50.8	7	11.5	23	37.7
ERILL.PIENTALOT- FRISTÄENDE SMÄHUS	3588	14.0	8414	32.9	4153	11.4	1390	33.5	797	19.2	1966	47.3
KYTKETTY PIENTALOT SAMMANBYGGDA SMÄHU	3562	14.1	8324	32.9	4102	11.4	1365	33.3	791	19.3	1946	47.4
ASUINKERROSTALO- FLERVÄNINGSBOSTADSH	3539	14.1	8289	33.0	4072	11.4	1354	33.3	783	19.2	1935	47.5
MUU RAKENNUS- ANNAN BYGGNAD	3538	14.1	8283	33.0	4066	11.4	1348	33.2	783	19.3	1935	47.6
OMISTAA OSAKKEET- ÄGER AKTIERNA	1	1.8	6	10.5	6	8.2	6	100.0	--	--	--	--
VARSIN.ASUINRAK.- EGENTL.BOSTADSBYGGN. PIENTALO-SMÄHUS	21	20.8	27	26.7	24	16.1	8	33.3	8	33.3	8	33.3
ERILL.PIENTALOT- FRISTÄENDE SMÄHUS	26	10.0	90	34.5	51	13.0	25	49.0	6	11.8	20	39.2
KYTKETTY PIENTALOT SAMMANBYGGDA SMÄHU	224	1.4	200	1.2	1383	7.2	1350	97.6	20	1.4	13	0.9
ASUINKERROSTALO- FLERVÄNINGSBOSTADSH	223	1.4	187	1.2	1373	7.2	1344	97.9	19	1.4	10	0.7
MUU RAKENNUS- ANNAN BYGGNAD	49	1.0	96	2.0	389	6.9	379	97.4	4	1.0	6	1.5
OMISTAA OSAKKEET- ÄGER AKTIERNA	38	8.9	57	13.3	44	7.9	36	81.8	3	6.8	5	11.4
VARSIN.ASUINRAK.- EGENTL.BOSTADSBYGGN. PIENTALO-SMÄHUS	11	0.2	39	0.9	345	6.7	343	99.4	1	0.3	1	0.3
ERILL.PIENTALOT- FRISTÄENDE SMÄHUS	174	1.5	90	0.8	984	7.4	965	98.1	15	1.5	4	0.4
KYTKETTY PIENTALOT SAMMANBYGGDA SMÄHU	1	1.0	13	12.7	10	8.0	6	60.0	1	10.0	3	30.0
ASUINKERROSTALO- FLERVÄNINGSBOSTADSH	224	1.4	200	1.2	1383	7.2	1350	97.6	20	1.4	13	0.9
MUU RAKENNUS- ANNAN BYGGNAD	223	1.4	187	1.2	1373	7.2	1344	97.9	19	1.4	10	0.7
TYÖS. - TAI VUOKRA-AS. TJÄNSTE- ELLER HYRESB. VARSIN.ASUINRAK.- EGENTL.BOSTADSBYGGN. PIENTALO-SMÄHUS	49	1.0	96	2.0	389	6.9	379	97.4	4	1.0	6	1.5
ERILL.PIENTALOT- FRISTÄENDE SMÄHUS	38	8.9	57	13.3	44	7.9	36	81.8	3	6.8	5	11.4
KYTKETTY PIENTALOT SAMMANBYGGDA SMÄHU	11	0.2	39	0.9	345	6.7	343	99.4	1	0.3	1	0.3
ASUINKERROSTALO- FLERVÄNINGSBOSTADSH	174	1.5	90	0.8	984	7.4	965	98.1	15	1.5	4	0.4
MUU RAKENNUS- ANNAN BYGGNAD	1	1.0	13	12.7	10	8.0	6	60.0	1	10.0	3	30.0
TYÖS. - TAI VUOKRA-AS. TJÄNSTE- ELLER HYRESB. VARSIN.ASUINRAK.- EGENTL.BOSTADSBYGGN. PIENTALO-SMÄHUS	1310	8.5	1720	11.1	3064	16.0	2461	80.3	239	7.8	364	11.9
ERILL.PIENTALOT- FRISTÄENDE SMÄHUS	1024	7.2	1487	10.4	2741	15.7	2284	83.3	152	5.5	305	11.1
KYTKETTY PIENTALOT SAMMANBYGGDA SMÄHU	568	11.3	1158	23.1	952	15.3	613	64.4	84	8.8	255	26.8
ASUINKERROSTALO- FLERVÄNINGSBOSTADSH	478	22.3	1059	49.3	430	15.4	119	27.7	72	16.7	239	55.6
MUU RAKENNUS- ANNAN BYGGNAD	90	3.1	99	3.5	522	15.1	494	94.6	12	2.3	16	3.1
ARAVA VARSIN.ASUINRAK.- EGENTL.BOSTADSBYGGN. PIENTALO-SMÄHUS	456	4.9	327	3.5	1785	15.9	1669	93.5	68	3.8	48	2.7
ERILL.PIENTALOT- FRISTÄENDE SMÄHUS	286	23.3	233	19.0	323	19.7	177	56.8	87	26.9	59	18.3
KYTKETTY PIENTALOT SAMMANBYGGDA SMÄHU	48	0.7	35	0.5	1376	17.3	1363	99.1	8	0.6	5	0.4
ASUINKERROSTALO- FLERVÄNINGSBOSTADSH	47	0.7	34	0.5	1362	17.4	1349	99.0	8	0.6	5	0.4
MUU RAKENNUS- ANNAN BYGGNAD	7	0.5	20	1.4	261	15.6	256	98.1	2	0.8	3	1.1
ERILL.PIENTALOT- FRISTÄENDE SMÄHUS	3	5.8	2	3.8	12	17.9	10	83.3	2	16.7	--	--
KYTKETTY PIENTALOT SAMMANBYGGDA SMÄHU	4	0.3	18	1.3	249	15.5	246	98.8	--	--	3	1.2
ASUINKERROSTALO- FLERVÄNINGSBOSTADSH	40	0.8	14	0.3	1101	17.9	1093	99.3	6	0.5	2	0.2
MUU RAKENNUS- ANNAN BYGGNAD	1	1.0	1	1.0	14	11.2	14	100.0	--	--	--	--

(s. 14/1)

1 ASUNTOKUNNAT TALUTYYPIN, HALLINTAPERUSTEEN JA ASUMISTASON MUKAAN 31.12.1985  
BOSTADSHUSHÄLL EFTER BOSTADENS MUSTYP, UPPLÄTELSEFORM OCH BOENDENIVÅ

ALUE, ASUNNON TALUTYYPPI JA HALLINTAPERUSTE OMRÅDE, BOSTADENS MUSTYP OCH UPPLÄTELSEFORM	KAIKKI ASUNTOKUNNAT ALLA BOSTADSHUSHÄLL		ASUMISTASU - BOENDENIVÅ						NORMAALI ASUNTO VANLIG BOSTAD		NÄISTÄ - DÄRAV			
	YHTEENSÄ INALLES	%	TILAVA ASUNTO RYMLIG BOSTAD	YHTEENSÄ INALLES	%	NÄISTÄ - DÄRAV	HYVIN VARUSTETTU VÄLUTRUSTAD	PUUTTEELLISESTI VARUSTETTU BRISTFÄLLIGT UTRUSTAD	YHTEENSÄ INALLES	%	ERITTÄIN PUUTTEELL. VARUSTETTU YTTKST BRISTFÄLLIGT UTR.	YHTEENSÄ INALLES	%	YHTEENSÄ INALLES
<b>MIKKELIN LÄÄNI</b>														
<b>S:T MICHELS LÄN</b>														
MUU-ANNAN VARSIN.ASUINRAK.-	11155	100.0	453	4.1	351	77.5	35	7.7	67	14.8	8946	80.2	5999	67.1
EGENTL.BOSTADSBYGGN.	9634	86.4	381	4.0	303	79.5	22	5.8	56	14.7	7817	81.1	5387	68.9
PIENTALO-SMÄHUS	4565	40.9	237	5.2	164	65.2	20	8.4	53	22.4	3608	79.0	1909	52.9
ERILL.PIENTALOT-FRISTÄENDE SMÄHUS	2718	24.4	183	6.7	116	63.4	16	8.7	51	27.9	2094	77.0	562	26.8
KYTKETTY PIENTALOT-SAMMANBYGGDA SMÄHUS	1847	16.6	54	2.9	48	88.9	4	7.4	2	3.7	1514	82.0	1347	89.0
ASUINKERROSTALO-FLERVÄNINGSBOSTADSH	5055	45.3	143	2.8	138	96.5	2	1.4	3	2.1	4200	83.1	3471	82.6
MUU RAKENNUS-ANNAN BYGGNAD	1515	13.6	72	4.8	48	66.7	13	18.1	11	15.3	1123	74.1	606	54.0
TYÖS.AS.- TJÄNSTEBOST.	4545	100.0	222	4.9	195	87.8	14	6.3	13	5.9	3480	76.6	2835	81.5
EGENTL.BOSTADSBYGGN.	3722	81.9	180	4.8	165	91.7	9	5.0	6	3.3	2883	77.5	2455	85.2
PIENTALO-SMÄHUS	1317	29.0	97	7.4	83	85.6	8	8.2	6	6.2	985	74.8	744	75.5
ERILL.PIENTALOT-FRISTÄENDE SMÄHUS	585	12.9	65	11.1	56	86.2	4	6.2	5	7.7	401	68.5	218	54.4
KYTKETTY PIENTALOT-SAMMANBYGGDA SMÄHUS	732	16.1	32	4.4	27	84.4	4	12.5	1	3.1	584	79.8	526	90.1
ASUINKERROSTALO-FLERVÄNINGSBOSTADSH	2404	52.9	83	3.5	82	98.8	1	1.2	-	-	1897	78.9	1710	90.1
MUU RAKENNUS-ANNAN BYGGNAD	821	18.1	42	5.1	30	71.4	5	11.9	7	16.7	595	72.5	378	63.5
VUOKRA-AS.- HYRESBOST.	14573	100.0	276	1.9	200	72.5	22	8.0	54	19.6	11990	82.3	9605	80.1
EGENTL.BOSTADSBYGGN.	13750	94.4	240	1.7	176	73.3	14	5.8	50	20.8	11355	82.6	9272	81.7
PIENTALO-SMÄHUS	4923	33.8	145	2.9	85	58.6	13	9.0	47	32.4	4024	81.7	2539	63.1
ERILL.PIENTALOT-FRISTÄENDE SMÄHUS	2200	15.1	119	5.4	61	51.3	12	10.1	46	38.7	1745	79.3	391	22.4
KYTKETTY PIENTALOT-SAMMANBYGGDA SMÄHUS	2723	18.7	26	1.0	24	92.3	1	3.8	1	3.8	2279	83.7	2148	94.3
ASUINKERROSTALO-FLERVÄNINGSBOSTADSH	8814	60.5	94	1.1	90	95.7	1	1.1	3	3.2	7323	83.1	6727	91.9
MUU RAKENNUS-ANNAN BYGGNAD	819	5.6	36	4.4	24	66.7	8	22.2	4	11.1	631	77.0	329	52.1
MUU HALLINTAPERUSTE ANNAN UPPLÄTELSEFORM	1675	100.0	253	15.1	107	42.3	27	10.7	119	47.0	1273	76.0	457	35.9
EGENTL.BOSTADSBYGGN.	1575	94.0	245	15.6	100	40.8	27	11.0	118	48.2	1189	75.5	438	36.8
PIENTALO-SMÄHUS	1300	77.6	227	17.5	85	37.4	26	11.5	116	51.1	955	73.5	228	23.9
ERILL.PIENTALOT-FRISTÄENDE SMÄHUS	1222	73.0	221	18.1	79	35.7	26	11.8	116	52.5	887	72.6	161	18.2
KYTKETTY PIENTALOT-SAMMANBYGGDA SMÄHUS	78	4.7	6	7.7	6	100.0	-	-	-	-	68	87.2	67	98.5
ASUINKERROSTALO-FLERVÄNINGSBOSTADSH	272	16.2	16	5.9	15	93.8	-	-	1	6.3	233	85.7	210	90.1
MUU RAKENNUS-ANNAN BYGGNAD	100	6.0	8	8.0	7	87.5	-	-	1	12.5	84	84.0	19	22.6

(s. 14/2)

1 ASUNTOKUNNAT TALOTYYPIN, HALLINTAPERUSTEEN JA ASUMISTASON MUKAAN 31.12.1965  
BOSTADSHUSHÄLL EFTER BOSTADENS HUSTYP, UPPLÄTELSEFORM OCH BOENDENIVÅ

ALUE, ASUNNON TALO- TYYPPI JA HALLINTA- PERUSTE OMRÅDE, BOSTADENS HUSTYP OCH UPPLÄTELSE- FORM	PUUTTEEL- LISESTI VARUSTETTU BRISTFÄLLIGT UTRUSTAD YHTEENSÄ INALLE		ERITTÄIN PUUTTEELL. VARUSTETTU YPPERST BRISTF. UTRUSTAD YHTEENSÄ INALLE		AMDAS ASUNTO TRÅNG BOSTAD  YHTEENSÄ INALLE		NÄISTÄ - DÄRAV  HYVIN VARUSTETTU VÄLUTRUSTAD  YHTEENSÄ INALLE		PUUTTEEL- LISESTI VARUSTETTU BRISTFÄLLIGT UTRUSTAD YHTEENSÄ INALLE		ERITTÄIN PUUTTEELISESTI VARUSTETTU YPPERST BRISTFÄLLIGT UTRUSTAD YHTEENSÄ INALLE	
MIKKELIN LÄÄNI												
S:T MICHELS LÄN												
MUU-ANNAN	1262	14.1	1685	18.8	1688	15.1	1098	65.0	231	13.7	359	21.3
VARSIN.ASUINRAK.-												
EGENTL.BOSTADSBYGGN.	977	12.5	1453	18.6	1379	14.3	935	67.8	144	10.4	300	21.8
PIENTALO-SMÄHUS	561	15.5	1138	31.5	691	15.1	357	51.7	82	11.9	252	36.5
ERILL.PIENTALOT-												
FRISTÄENDE SMÄHUS	475	22.7	1057	50.5	418	15.4	109	26.1	70	16.7	239	57.2
KYTKETTY PIENTALOT-												
SAMMANBYGGDA SMÄHUS	86	5.7	81	5.4	273	14.8	248	90.8	12	4.4	13	4.8
ASUINKERROSTALO-												
FLERVÄNINGSBOSTADSH	416	9.9	313	7.5	684	13.5	576	84.2	62	9.1	46	6.7
MUU RAKENNUS-												
ANNAN BYGGNAD	285	25.4	232	20.7	309	20.4	163	52.8	87	28.2	59	19.1
TYÖS.AS.- TJÄNSTEBOST.	409	11.8	236	6.8	832	18.3	659	79.2	109	13.1	64	7.7
VARSIN.ASUINRAK.-												
EGENTL.BOSTADSBYGGN.	262	9.1	166	5.8	652	17.5	550	84.4	58	8.9	44	6.7
PIENTALO-SMÄHUS	133	13.5	108	11.0	230	17.5	155	67.4	35	15.2	40	17.4
ERILL.PIENTALOT-												
FRISTÄENDE SMÄHUS	93	23.2	90	22.4	117	20.0	52	44.4	28	23.9	37	31.6
KYTKETTY PIENTALOT												
SAMMANBYGGDA SMÄHU	40	6.8	18	3.1	113	15.4	103	91.2	7	6.2	3	2.7
ASUINKERROSTALO-												
FLERVÄNINGSBOSTADSH	129	6.8	58	3.1	422	17.6	395	93.6	23	5.5	4	0.9
MUU RAKENNUS-												
ANNAN BYGGNAD	147	24.7	70	11.8	180	21.9	109	60.6	51	28.3	20	11.1
VUOKRA-AS.- HYRESBOST.	901	7.5	1484	12.4	2232	15.3	1802	80.7	130	5.8	300	13.4
VARSIN.ASUINRAK.-												
EGENTL.BOSTADSBYGGN.	762	6.7	1321	11.6	2089	15.2	1734	83.0	94	4.5	261	12.5
PIENTALO-SMÄHUS	435	10.8	1050	26.1	722	14.7	458	63.4	49	6.8	215	29.8
ERILL.PIENTALOT-												
FRISTÄENDE SMÄHUS	385	22.1	969	55.5	313	14.2	67	21.4	44	14.1	202	64.5
KYTKETTY PIENTALOT												
SAMMANBYGGDA SMÄHU	50	2.2	81	3.6	409	15.0	391	95.6	5	1.2	13	3.2
ASUINKERROSTALO-												
FLERVÄNINGSBOSTADSH	327	4.5	269	3.7	1363	15.5	1274	93.5	45	3.3	44	3.2
MUU RAKENNUS-												
ANNAN BYGGNAD	139	22.0	163	25.8	143	17.5	68	47.6	36	25.2	39	27.3
MUU HALLINTAPERUSTE	172	13.5	644	50.6	135	8.1	39	28.9	23	17.0	73	54.1
ANNAN UPPLÄTELSEFORM												
VARSIN.ASUINRAK.-												
EGENTL.BOSTADSBYGGN.	161	13.5	590	49.6	128	8.1	38	29.7	23	18.0	67	52.3
PIENTALO-SMÄHUS	147	15.4	580	60.7	105	8.1	18	17.1	22	21.0	65	61.9
ERILL.PIENTALOT-												
FRISTÄENDE SMÄHUS	147	16.6	579	65.3	101	8.3	14	13.9	22	21.8	65	64.4
KYTKETTY PIENTALOT												
SAMMANBYGGDA SMÄHU	--	--	1	1.5	4	5.1	4	100.0	--	--	--	--
ASUINKERROSTALO-												
FLERVÄNINGSBOSTADSH	13	5.6	10	4.3	23	8.5	20	87.0	1	4.3	2	8.7
MUU RAKENNUS-												
ANNAN BYGGNAD	11	13.1	54	64.3	7	7.0	1	14.3	--	--	6	85.7

(B. 15/1)

1 ASUNTOKUNNAT TALOTYYPIN, HALLINTAPERUSTEEN JA ASUMISTASON MUKAAN 31.12.1985  
BOSTADSHUSHÄLL EFTER BOSTADENS HUSTYP, UPPLÄTELSEFORM OCH BOENDENIVÅ

ALUE, ASUNNON TALOTYYPPI JA HALLINTAPERUSTE OMRÅDE, BOSTADENS HUSTYP OCH UPPLÄTELSEFORM	KAIKKI ASUNTOKUNNAT ALLA BOSTADSHUSHÄLL		ASUMISTASO - BOENDENIVÅ						NORMAALI ASUNTO VANLIG BOSTAD		NÄISTÄ - DÄRAV				
	YHTEENSÄ INALLES	%	TILAVA ASUNTO RYMLIG BOSTAD	YHTEENSÄ INALLES	%	NÄISTÄ - DÄRAV HYVIN VARUSTETTU VÄLUTRUSTAD	YHTEENSÄ INALLES	%	PUUTTEELLISESTI VARUSTETTU BRISTFÄLLIGT UTRUSTAD	YHTEENSÄ INALLES	%	ERITTÄIN PUUTTEELL. VARUSTETTU YTTERRST BRISTFÄLLIGT UTR. YHTEENSÄ INALLES	%	YHTEENSÄ INALLES	%
<b>PÖHJOIS-KARJALAN LÄÄNI</b>															
<b>MURRA KARELENS LÄN</b>															
KAIKKI ASUNTOKUNNAT- ALLA BOSTADSHUSHÄLL VARSIN.ASUINRAK.- EGENTL.BOSTADSBYGGN. PIENTALO-SMÄHUS	65577	100.0	5285	8.1	4050	76.6	534	10.1	701	13.3	49483	75.5	34986	70.7	
ERILL.PIENTALOT- FRISTÄENDE SMÄHUS KYTKETTY PIENTALOT SAMMANBYGGDA SMÄHU ASUINKERROSTALO- FLERVÄNINGSBOSTADSH MUU RAKENNUS- ANNAN BYGGNAD	46033	70.2	4315	9.4	3951	76.7	508	11.8	661	15.3	47860	76.7	34073	71.2	
ERILL.PIENTALOT- FRISTÄENDE SMÄHUS KYTKETTY PIENTALOT SAMMANBYGGDA SMÄHU ASUINKERROSTALO- FLERVÄNINGSBOSTADSH MUU RAKENNUS- ANNAN BYGGNAD	35476	54.1	3937	11.1	2783	70.7	503	12.8	651	16.5	25615	72.2	12963	50.5	
ERILL.PIENTALOT- FRISTÄENDE SMÄHUS KYTKETTY PIENTALOT SAMMANBYGGDA SMÄHU ASUINKERROSTALO- FLERVÄNINGSBOSTADSH MUU RAKENNUS- ANNAN BYGGNAD	10557	16.1	378	3.6	363	96.0	5	1.3	10	2.6	8672	82.1	8493	97.5	
ERILL.PIENTALOT- FRISTÄENDE SMÄHUS KYTKETTY PIENTALOT SAMMANBYGGDA SMÄHU ASUINKERROSTALO- FLERVÄNINGSBOSTADSH MUU RAKENNUS- ANNAN BYGGNAD	16071	24.5	806	5.0	781	96.9	13	1.6	12	1.5	13367	83.2	12534	93.8	
ERILL.PIENTALOT- FRISTÄENDE SMÄHUS KYTKETTY PIENTALOT SAMMANBYGGDA SMÄHU ASUINKERROSTALO- FLERVÄNINGSBOSTADSH MUU RAKENNUS- ANNAN BYGGNAD	2252	3.4	135	6.0	99	73.3	12	8.9	24	17.8	1622	72.0	912	56.2	
<b>OMISTUSASUNTO- ÄGAROSTAD</b>															
KAIKKI ASUNTOKUNNAT- ALLA BOSTADSHUSHÄLL VARSIN.ASUINRAK.- EGENTL.BOSTADSBYGGN. PIENTALO-SMÄHUS	46556	100.0	4676	10.0	3599	77.0	472	10.1	605	12.9	35162	75.5	23985	68.2	
ERILL.PIENTALOT- FRISTÄENDE SMÄHUS KYTKETTY PIENTALOT SAMMANBYGGDA SMÄHU ASUINKERROSTALO- FLERVÄNINGSBOSTADSH MUU RAKENNUS- ANNAN BYGGNAD	46104	99.0	4620	10.0	3561	77.1	470	10.2	589	12.7	34870	75.6	23800	68.3	
ERILL.PIENTALOT- FRISTÄENDE SMÄHUS KYTKETTY PIENTALOT SAMMANBYGGDA SMÄHU ASUINKERROSTALO- FLERVÄNINGSBOSTADSH MUU RAKENNUS- ANNAN BYGGNAD	38171	82.0	3997	10.5	2955	73.9	466	11.7	576	14.4	28167	73.8	17319	61.5	
ERILL.PIENTALOT- FRISTÄENDE SMÄHUS KYTKETTY PIENTALOT SAMMANBYGGDA SMÄHU ASUINKERROSTALO- FLERVÄNINGSBOSTADSH MUU RAKENNUS- ANNAN BYGGNAD	31937	68.6	3688	11.5	2654	72.0	465	12.6	569	15.4	22951	71.9	12158	53.0	
ERILL.PIENTALOT- FRISTÄENDE SMÄHUS KYTKETTY PIENTALOT SAMMANBYGGDA SMÄHU ASUINKERROSTALO- FLERVÄNINGSBOSTADSH MUU RAKENNUS- ANNAN BYGGNAD	6234	13.4	309	5.0	301	97.4	1	0.3	7	2.3	5216	83.7	5161	98.9	
ERILL.PIENTALOT- FRISTÄENDE SMÄHUS KYTKETTY PIENTALOT SAMMANBYGGDA SMÄHU ASUINKERROSTALO- FLERVÄNINGSBOSTADSH MUU RAKENNUS- ANNAN BYGGNAD	7717	16.6	594	7.7	582	98.0	3	0.5	9	1.5	6543	84.8	6367	97.3	
ERILL.PIENTALOT- FRISTÄENDE SMÄHUS KYTKETTY PIENTALOT SAMMANBYGGDA SMÄHU ASUINKERROSTALO- FLERVÄNINGSBOSTADSH MUU RAKENNUS- ANNAN BYGGNAD	452	1.0	56	12.4	38	67.9	2	3.6	16	28.6	292	64.6	185	63.4	
<b>OMISTAA TALON- ÄGER HUSET</b>															
KAIKKI ASUNTOKUNNAT- ALLA BOSTADSHUSHÄLL VARSIN.ASUINRAK.- EGENTL.BOSTADSBYGGN. PIENTALO-SMÄHUS	32318	100.0	3747	11.6	2694	71.9	467	12.5	586	15.6	23173	71.7	12254	52.9	
ERILL.PIENTALOT- FRISTÄENDE SMÄHUS KYTKETTY PIENTALOT SAMMANBYGGDA SMÄHU ASUINKERROSTALO- FLERVÄNINGSBOSTADSH MUU RAKENNUS- ANNAN BYGGNAD	31961	98.9	3696	11.6	2661	72.0	465	12.6	570	15.4	22952	71.8	12127	52.8	
ERILL.PIENTALOT- FRISTÄENDE SMÄHUS KYTKETTY PIENTALOT SAMMANBYGGDA SMÄHU ASUINKERROSTALO- FLERVÄNINGSBOSTADSH MUU RAKENNUS- ANNAN BYGGNAD	31638	97.9	3654	11.5	2626	71.9	463	12.7	565	15.5	22714	71.8	11965	52.7	
ERILL.PIENTALOT- FRISTÄENDE SMÄHUS KYTKETTY PIENTALOT SAMMANBYGGDA SMÄHU ASUINKERROSTALO- FLERVÄNINGSBOSTADSH MUU RAKENNUS- ANNAN BYGGNAD	31553	97.6	3649	11.6	2622	71.9	463	12.7	564	15.5	22640	71.8	11902	52.6	
ERILL.PIENTALOT- FRISTÄENDE SMÄHUS KYTKETTY PIENTALOT SAMMANBYGGDA SMÄHU ASUINKERROSTALO- FLERVÄNINGSBOSTADSH MUU RAKENNUS- ANNAN BYGGNAD	85	0.3	5	5.9	4	80.0	-	-	1	20.0	74	87.1	63	85.1	
ERILL.PIENTALOT- FRISTÄENDE SMÄHUS KYTKETTY PIENTALOT SAMMANBYGGDA SMÄHU ASUINKERROSTALO- FLERVÄNINGSBOSTADSH MUU RAKENNUS- ANNAN BYGGNAD	133	0.4	14	10.5	12	85.7	1	7.1	1	7.1	100	75.2	66	66.0	
ERILL.PIENTALOT- FRISTÄENDE SMÄHUS KYTKETTY PIENTALOT SAMMANBYGGDA SMÄHU ASUINKERROSTALO- FLERVÄNINGSBOSTADSH MUU RAKENNUS- ANNAN BYGGNAD	357	1.1	51	14.3	33	64.7	2	3.9	16	31.4	221	61.9	127	57.5	
<b>OMISTAA OSAKKEET- ÄGER AKTIERNA</b>															
KAIKKI ASUNTOKUNNAT- ALLA BOSTADSHUSHÄLL VARSIN.ASUINRAK.- EGENTL.BOSTADSBYGGN. PIENTALO-SMÄHUS	14238	100.0	929	6.5	905	97.4	5	0.5	19	2.0	11989	84.2	11731	97.8	
ERILL.PIENTALOT- FRISTÄENDE SMÄHUS KYTKETTY PIENTALOT SAMMANBYGGDA SMÄHU ASUINKERROSTALO- FLERVÄNINGSBOSTADSH MUU RAKENNUS- ANNAN BYGGNAD	14143	99.3	924	6.5	900	97.4	5	0.5	19	2.1	11918	84.3	11673	97.9	
ERILL.PIENTALOT- FRISTÄENDE SMÄHUS KYTKETTY PIENTALOT SAMMANBYGGDA SMÄHU ASUINKERROSTALO- FLERVÄNINGSBOSTADSH MUU RAKENNUS- ANNAN BYGGNAD	6533	45.9	343	5.3	329	95.9	3	0.9	11	3.2	5453	83.5	5354	98.2	
ERILL.PIENTALOT- FRISTÄENDE SMÄHUS KYTKETTY PIENTALOT SAMMANBYGGDA SMÄHU ASUINKERROSTALO- FLERVÄNINGSBOSTADSH MUU RAKENNUS- ANNAN BYGGNAD	384	2.7	39	10.2	32	82.1	2	5.1	5	12.8	311	81.0	256	82.3	
ERILL.PIENTALOT- FRISTÄENDE SMÄHUS KYTKETTY PIENTALOT SAMMANBYGGDA SMÄHU ASUINKERROSTALO- FLERVÄNINGSBOSTADSH MUU RAKENNUS- ANNAN BYGGNAD	6149	43.2	304	4.9	297	97.7	1	0.3	6	2.0	5142	83.6	5098	99.1	
ERILL.PIENTALOT- FRISTÄENDE SMÄHUS KYTKETTY PIENTALOT SAMMANBYGGDA SMÄHU ASUINKERROSTALO- FLERVÄNINGSBOSTADSH MUU RAKENNUS- ANNAN BYGGNAD	7584	53.3	580	7.6	570	98.3	2	0.3	8	1.4	6443	85.0	6301	97.8	
ERILL.PIENTALOT- FRISTÄENDE SMÄHUS KYTKETTY PIENTALOT SAMMANBYGGDA SMÄHU ASUINKERROSTALO- FLERVÄNINGSBOSTADSH MUU RAKENNUS- ANNAN BYGGNAD	95	0.7	5	5.3	5	100.0	-	-	-	-	71	74.7	58	81.7	
<b>TYÖS. - TAI VUOKRA-AS. TJÄNSTE- ELLER HYRESB.</b>															
KAIKKI ASUNTOKUNNAT- ALLA BOSTADSHUSHÄLL VARSIN.ASUINRAK.- EGENTL.BOSTADSBYGGN. PIENTALO-SMÄHUS	15648	100.0	425	2.7	354	83.3	40	9.4	31	7.3	12577	80.4	10332	82.1	
ERILL.PIENTALOT- FRISTÄENDE SMÄHUS KYTKETTY PIENTALOT SAMMANBYGGDA SMÄHU ASUINKERROSTALO- FLERVÄNINGSBOSTADSH MUU RAKENNUS- ANNAN BYGGNAD	14032	89.7	356	2.5	301	84.6	30	8.4	25	7.0	11342	80.8	9648	85.1	
ERILL.PIENTALOT- FRISTÄENDE SMÄHUS KYTKETTY PIENTALOT SAMMANBYGGDA SMÄHU ASUINKERROSTALO- FLERVÄNINGSBOSTADSH MUU RAKENNUS- ANNAN BYGGNAD	5930	37.9	168	2.8	125	74.4	21	12.5	22	13.1	4720	79.6	3652	77.4	
ERILL.PIENTALOT- FRISTÄENDE SMÄHUS KYTKETTY PIENTALOT SAMMANBYGGDA SMÄHU ASUINKERROSTALO- FLERVÄNINGSBOSTADSH MUU RAKENNUS- ANNAN BYGGNAD	1916	12.2	108	5.6	69	63.9	18	16.7	21	19.4	1479	77.2	566	38.3	
ERILL.PIENTALOT- FRISTÄENDE SMÄHUS KYTKETTY PIENTALOT SAMMANBYGGDA SMÄHU ASUINKERROSTALO- FLERVÄNINGSBOSTADSH MUU RAKENNUS- ANNAN BYGGNAD	4014	25.7	60	1.5	56	93.3	3	5.0	1	1.7	3241	80.7	3086	95.2	
ERILL.PIENTALOT- FRISTÄENDE SMÄHUS KYTKETTY PIENTALOT SAMMANBYGGDA SMÄHU ASUINKERROSTALO- FLERVÄNINGSBOSTADSH MUU RAKENNUS- ANNAN BYGGNAD	8053	51.5	188	2.3	176	93.6	9	4.8	3	1.6	6587	81.8	5969	90.6	
ERILL.PIENTALOT- FRISTÄENDE SMÄHUS KYTKETTY PIENTALOT SAMMANBYGGDA SMÄHU ASUINKERROSTALO- FLERVÄNINGSBOSTADSH MUU RAKENNUS- ANNAN BYGGNAD	1615	10.3	69	4.3	53	76.8	10	14.5	6	8.7	1234	76.4	683	55.3	
<b>ARAVA</b>															
KAIKKI ASUNTOKUNNAT- ALLA BOSTADSHUSHÄLL VARSIN.ASUINRAK.- EGENTL.BOSTADSBYGGN. PIENTALO-SMÄHUS	6095	100.0	67	1.1	67	100.0	-	-	-	-	4910	80.6	4811	98.0	
ERILL.PIENTALOT- FRISTÄENDE SMÄHUS KYTKETTY PIENTALOT SAMMANBYGGDA SMÄHUS ASUINKERROSTALO- FLERVÄNINGSBOSTADSH MUU RAKENNUS- ANNAN BYGGNAD	5988	98.2	65	1.1	65	100.0	-	-	-	-	4817	80.4	4725	98.1	
ERILL.PIENTALOT- FRISTÄENDE SMÄHUS KYTKETTY PIENTALOT SAMMANBYGGDA SMÄHUS ASUINKERROSTALO- FLERVÄNINGSBOSTADSH MUU RAKENNUS- ANNAN BYGGNAD	1781	29.2	10	0.6	10	100.0	-	-	-	-	1401	78.7	1393	99.4	
ERILL.PIENTALOT- FRISTÄENDE SMÄHUS KYTKETTY PIENTALOT SAMMANBYGGDA SMÄHUS ASUINKERROSTALO- FLERVÄNINGSBOSTADSH MUU RAKENNUS- ANNAN BYGGNAD	40	0.7	-	-	-	-	-	-	-	-	27	67.5	25	92.6	
ERILL.PIENTALOT- FRISTÄENDE SMÄHUS KYTKETTY PIENTALOT SAMMANBYGGDA SMÄHUS ASUINKERROSTALO- FLERVÄNINGSBOSTADSH MUU RAKENNUS- ANNAN BYGGNAD	1741	28.6	10	0.6	10	100.0	-	-	-	-	1374	78.9	1368	99.6	
ERILL.PIENTALOT- FRISTÄENDE SMÄHUS KYTKETTY PIENTALOT SAMMANBYGGDA SMÄHUS ASUINKERROSTALO- FLERVÄNINGSBOSTADSH MUU RAKENNUS- ANNAN BYGGNAD	4197	68.9	55	1.3	55	100.0	-	-	-	-	3409	81.2	3325	97.5	
ERILL.PIENTALOT- FRISTÄENDE SMÄHUS KYTKETTY PIENTALOT SAMMANBYGGDA SMÄHUS ASUINKERROSTALO- FLERVÄNINGSBOSTADSH MUU RAKENNUS- ANNAN BYGGNAD	107	1.8	2	1.9	2	100.0	-	-	-	-	93	86.9	86	92.5	

(s. 15/2)

1 ASUNTOKUNNAT TALOTYYPIN, HALLINTAPERUSTEEN JA ASUMISTASUN MUKAAN 31.12.1985  
BOSTADSHUSHÄLL EFTER BOSTADENS HUSTYP, UPPLÄTELSEFORM OCH BOENDENIVÅ

ALUE, ASUNNON TALOTYYPPI JA HALLINTAPERUSTE OMRÅDE, BOSTADENS HUSTYP OCH UPPLÄTELSEFORM	PLUTTEELISESTI VARUSTETTU BRISTFÄLLIGT UTRUSTAD YHTEENSÄ IN ALLES		ERITTÄIN PUUTTEELLISESTI VARUSTETTU YPPERST BRISTFÄLLIGT UTRUSTAD YHTEENSÄ IN ALLES		AHDAS ASUNTO TRÅNG BOSTAD  YHTEENSÄ IN ALLES		NÄSTÄ - ÖFRÅV  HYVIN VARUSTETTU VÄLUTRUSTAD  YHTEENSÄ IN ALLES		PUUTTEELISESTI VARUSTETTU BRISTFÄLLIGT UTRUSTAD YHTEENSÄ IN ALLES		ERITTÄIN PUUTTEELISESTI VARUSTETTU YPPERST BRISTFÄLLIGT UTRUSTAD YHTEENSÄ IN ALLES	
PCHJOIS-KARJALAN LÄÄNI NORRA KARELENS LÄN												
KAIKKI ASUNTOKUNNAT- ALLA BOSTADSHUSHÄLL VARSIN.ASUINRAK.- EGENTL.BOSTADSBYGGN. PIENTALO-SMÄHUS	5240	10.6	9257	18.7	9343	14.2	5095	54.5	1476	15.8	2772	29.7
ERILL.PIENTALOT- FRISTÄENDE SMÄHUS	4813	10.1	8974	18.8	8936	14.3	4882	54.6	1358	15.2	2696	30.2
KYTKETTY PIENTALOT SAMMANBYGGDA SMÄHU	4419	12.9	8472	24.7	7036	15.3	3120	44.3	1306	18.6	2610	37.1
ASUINKERROSTALO- FLERVÄNINGSBOSTADSH MUU RAKENNUS- ANNAN BYGGNAD	4316	16.8	8356	32.6	5655	15.9	1773	31.4	1287	22.8	2595	45.9
	103	1.2	116	1.3	1381	13.1	1347	97.5	19	1.4	15	1.1
	381	2.9	452	3.4	1868	11.6	1744	93.4	50	2.7	74	4.0
	427	26.3	283	17.4	407	18.1	213	52.3	118	29.0	76	18.7
OMISTUSASUNTO- ÄGARBOSTAD VARSIN.ASUINRAK.- EGENTL.BOSTADSBYGGN. PIENTALO-SMÄHUS	3962	11.3	7215	20.5	6500	14.0	2927	45.0	1205	18.5	2368	36.4
ERILL.PIENTALOT- FRISTÄENDE SMÄHUS	3931	11.3	7139	20.5	6419	13.9	2878	44.8	1194	18.6	2347	36.6
KYTKETTY PIENTALOT SAMMANBYGGDA SMÄHU	3843	13.6	7005	24.9	5827	15.3	2321	39.8	1180	20.3	2326	39.9
ASUINKERROSTALO- FLERVÄNINGSBOSTADSH MUU RAKENNUS- ANNAN BYGGNAD	3831	16.7	6962	30.3	5146	16.1	1644	31.9	1177	22.9	2325	45.2
	12	0.2	43	0.8	681	10.9	677	99.4	3	0.4	1	0.1
	76	1.2	100	1.5	574	7.4	546	95.1	12	2.1	16	2.8
	31	10.6	76	26.0	81	17.9	49	60.5	11	13.6	21	25.9
OMISTAA TALON- ÄGER HUSET VARSIN.ASUINRAK.- EGENTL.BOSTADSBYGGN. PIENTALO-SMÄHUS	3873	16.7	7046	30.4	5231	16.2	1692	32.3	1189	22.7	2350	44.9
ERILL.PIENTALOT- FRISTÄENDE SMÄHUS	3846	16.8	6979	30.4	5158	16.1	1631	32.0	1178	22.8	2329	45.2
KYTKETTY PIENTALOT SAMMANBYGGDA SMÄHU	3818	16.8	6931	30.5	5123	16.2	1632	31.9	1173	22.9	2318	45.2
ASUINKERROSTALO- FLERVÄNINGSBOSTADSH MUU RAKENNUS- ANNAN BYGGNAD	3814	16.8	6924	30.6	5118	16.2	1627	31.8	1173	22.9	2318	45.3
	4	5.4	7	9.5	5	5.9	5	100.0	--	--	--	--
	18	18.0	16	16.0	19	14.3	9	47.4	3	15.8	7	36.8
	27	12.2	67	30.3	73	20.4	41	56.2	11	15.1	21	28.8
OMISTAA OSAKKEET- ÄGER AKTIERNA VARSIN.ASUINRAK.- EGENTL.BOSTADSBYGGN. PIENTALO-SMÄHUS	89	0.7	169	1.4	1269	8.9	1235	97.3	16	1.3	18	1.4
ERILL.PIENTALOT- FRISTÄENDE SMÄHUS	85	0.7	160	1.3	1261	8.9	1227	97.3	16	1.3	18	1.4
KYTKETTY PIENTALOT SAMMANBYGGDA SMÄHU	25	0.5	74	1.4	704	10.8	689	97.9	7	1.0	8	1.1
ASUINKERROSTALO- FLERVÄNINGSBOSTADSH MUU RAKENNUS- ANNAN BYGGNAD	17	5.5	38	12.2	28	7.3	17	60.7	4	14.3	7	25.0
	8	0.2	36	0.7	676	11.0	672	99.4	3	0.4	1	0.1
	58	0.9	84	1.3	555	7.3	537	96.8	9	1.6	9	1.6
	4	5.6	9	12.7	8	8.4	8	100.0	--	--	--	--
TYÖS. - TAI VUOKRA-AS- TJÄNSTE- ELLER HYRESB. VARSIN.ASUINRAK.- EGENTL.BOSTADSBYGGN. PIENTALO-SMÄHUS	1045	8.3	1200	9.5	2562	16.4	2072	80.9	227	8.9	263	10.3
ERILL.PIENTALOT- FRISTÄENDE SMÄHUS	665	5.9	1029	9.1	2259	16.1	1916	84.8	126	5.6	217	9.6
KYTKETTY PIENTALOT SAMMANBYGGDA SMÄHU	374	7.9	654	14.7	981	16.5	737	75.1	88	9.0	156	15.9
ASUINKERROSTALO- FLERVÄNINGSBOSTADSH MUU RAKENNUS- ANNAN BYGGNAD	287	19.4	626	42.3	318	16.6	103	32.4	73	23.0	162	44.7
	87	2.7	68	2.1	663	16.5	634	95.6	15	2.3	14	2.1
	291	4.4	327	5.0	1266	15.7	1172	92.6	38	3.0	56	4.4
	380	30.8	171	13.9	303	18.8	156	51.5	101	33.3	46	15.2
ARAVA VARSIN.ASUINRAK.- EGENTL.BOSTADSBYGGN. PIENTALO-SMÄHUS	26	0.5	73	1.5	1063	17.4	1045	98.3	4	0.4	14	1.3
ERILL.PIENTALOT- FRISTÄENDE SMÄHUS	19	0.4	73	1.5	1051	17.6	1034	98.4	3	0.3	14	1.3
KYTKETTY PIENTALOT SAMMANBYGGDA SMÄHUS	4	0.3	4	0.3	322	18.1	319	99.1	--	--	3	0.9
ASUINKERROSTALO- FLERVÄNINGSBOSTADSH MUU RAKENNUS- ANNAN BYGGNAD	2	7.4	--	--	12	30.0	12	100.0	--	--	--	--
	2	0.1	4	0.3	310	17.8	307	99.0	--	--	3	1.0
	15	0.4	69	2.0	728	17.3	714	98.1	3	0.4	11	1.5
	7	7.5	--	--	12	11.2	11	91.7	1	8.3	--	--

(n. 16/1)

1 ASUNTOKUNNAT TALUTYYPIN, HALLINTAPERUSTEEN JA ASUMISTASON NUKAAN 31.12.1985  
BOSTADSHUSHÄLL EFTER BOSTADENS HUSTYP, UPPLÄTELSEFORM OCH BOENDENIVÅ

ALUE, ASUNNON TALU- TYYPPI JA HALLINTA- PERUSTE OMRÅDE, BUSTADENS HUSTYP OCH UPPLÄTELSE- FORM	KAIKKI ASUNTOKUNNAT ALLA BOSTADSHUSHÄLL		ASUMISTASO - BUENDENIVÅ											
	YHTEENSÄ INALLE	%	TILAVA ASUNTO RYMLIG BOSTAD	NÄISTÄ - DÄRAV		PUUTEEL- LISESTI VARUSTETTU BRISTFÄLLIGT UTRUSTAD YHTEENSÄ INALLE		ERITTÄIN PUUTEELL. VARUSTETTU YTERST BRIST- FÄLLIGT UTR. YHTEENSÄ INALLE		NORMAALI ASUNTO VANLIG BOSTAD	YHTEENSÄ INALLE	%	YHTEENSÄ INALLE	%
POHJOIS-KARJALAN LÄÄNI														
NORRA KARELENS LÄN														
MUU-ANNAN VARSIN.ASUINRAK.- EGENTL.BOSTADSBYGGN.	9553	100.0	358	3.7	287	80.2	40	11.2	31	8.7	7667	80.3	5521	72.0
PIENTALO-SMÅHUS	8044	84.2	291	3.6	236	81.1	30	10.3	25	8.6	6525	81.1	4923	75.4
ERILL.PIENTALOT- FRISTÄENDE SMÅHUS	4149	43.4	158	3.8	115	72.8	21	13.3	22	13.9	3319	80.0	2259	68.1
KYTKETTY PIENTALOT- SAMMANBYGGDA SMÅHUS	1876	19.6	108	5.8	69	63.9	18	16.7	21	19.4	1452	77.4	541	37.3
ASUINKERROSTALO- FLERVÄNINGSBOSTADSHU	2273	23.8	50	2.2	46	92.0	3	6.0	1	2.0	1867	82.1	1718	92.0
MUU RAKENNUS- ANNAN BYGGNAD	3856	40.4	133	3.4	121	91.0	9	6.8	3	2.3	3178	82.4	2644	83.2
MUU RAKENNUS- ANNAN BYGGNAD	1508	15.8	67	4.4	51	76.1	10	14.9	6	9.0	1141	75.7	597	52.3
TYÖS.AS.- TJÄNSTEBOST.	4014	100.0	197	4.9	164	83.2	23	11.7	10	5.1	3122	77.8	2548	81.6
VARSIN.ASUINRAK.- EGENTL.BOSTADSBYGGN.	3249	80.9	151	4.6	128	84.8	16	10.6	7	4.6	2570	79.1	2202	85.7
PIENTALO-SMÅHUS	1553	38.7	96	6.2	79	82.3	12	12.5	5	5.2	1208	77.8	1000	82.8
ERILL.PIENTALOT- FRISTÄENDE SMÅHUS	608	15.1	63	10.4	49	77.8	10	15.9	4	6.3	455	74.8	300	65.9
KYTKETTY PIENTALOT SAMMANBYGGDA SMÅHU	945	23.5	33	3.5	30	90.9	2	6.1	1	3.0	753	79.7	700	93.0
ASUINKERROSTALO- FLERVÄNINGSBOSTADSH	1685	42.0	55	3.3	49	89.1	4	7.3	2	3.6	1354	80.4	1196	88.3
MUU RAKENNUS- ANNAN BYGGNAD	765	19.1	46	6.0	36	78.3	7	15.2	3	6.5	552	72.2	346	62.7
VUOKRA-AS.- HYRESBOST.	11634	100.0	228	2.0	190	83.3	17	7.5	21	9.2	9455	81.3	7784	82.3
VARSIN.ASUINRAK.- EGENTL.BOSTADSBYGGN.	10783	92.7	205	1.9	173	84.4	14	6.8	18	8.8	8772	81.4	7446	84.9
PIENTALO-SMÅHUS	4377	37.6	72	1.6	46	63.9	9	12.5	17	23.6	3512	80.2	2652	75.5
ERILL.PIENTALOT- FRISTÄENDE SMÅHUS	1308	11.2	45	3.4	20	44.4	8	17.8	17	37.8	1024	78.3	266	26.0
KYTKETTY PIENTALOT SAMMANBYGGDA SMÅHU	3069	26.4	27	0.9	26	96.3	1	3.7	-	-	2488	81.1	2386	95.9
ASUINKERROSTALO- FLERVÄNINGSBOSTADSH	6368	54.7	133	2.1	127	95.5	5	3.8	1	0.8	5233	82.2	4773	91.2
MUU RAKENNUS- ANNAN BYGGNAD	850	7.3	23	2.7	17	73.9	3	13.0	3	13.0	682	80.2	337	49.4
MUU HALLINTAPERUSTE ANNAN UPPLÄTELSEFORM VARSIN.ASUINRAK.- EGENTL.BOSTADSBYGGN.	1629	100.0	137	8.4	59	43.1	19	13.9	59	43.1	1269	77.9	377	29.7
PIENTALO-SMÅHUS	1584	97.2	134	8.5	56	41.8	19	14.2	59	44.0	1231	77.7	362	29.4
ERILL.PIENTALOT- FRISTÄENDE SMÅHUS	1384	85.0	120	8.7	42	35.0	19	15.8	59	49.2	1069	77.2	217	20.3
KYTKETTY PIENTALOT SAMMANBYGGDA SMÅHU	1304	80.0	118	9.0	40	33.9	19	16.1	59	50.0	1000	76.7	149	14.9
ASUINKERROSTALO- FLERVÄNINGSBOSTADSH	80	4.9	2	2.5	2	100.0	-	-	-	-	69	86.3	68	98.6
MUU RAKENNUS- ANNAN BYGGNAD	193	11.8	14	7.3	14	100.0	-	-	-	-	156	80.8	144	92.3
MUU RAKENNUS- ANNAN BYGGNAD	45	2.8	3	6.7	3	100.0	-	-	-	-	38	84.4	15	39.5

I ASUNTOKUNNAT TALOTYYPIN, HALLINTAPERUSTEEN JA ASUMISTASON MUKAAN 31.12.1985  
BOSTADSHUSHÄLL EFTER BOSTADENS HUSTYP, UPPLÄTELSEFORM OCH BOENDENIVÅ

ALUE, ASUNNON TALOTYYPPI JA HALLINTAPERUSTE OMRÅDE, BOSTADENS HUSTYP OCH UPPLÄTELSEFORM	PUUTTEELISESTI VARUSTETTU BRISTFÄLLIGT UTRUSTAD YHTEENSÄ		ERITTÄIN PUUTTEELLISVARUSTETTU YPPERST BRISTFÄLLIGT UTRUSTAD YHTEENSÄ		AHDAS ASUNTO TRÅNG BOSTAD		NÄISTÄ - ÖFRÅV		ERITTÄIN PUUTTEELISESTI VARUSTETTU YPPERST BRISTFÄLLIGT UTRUSTAD YHTEENSÄ			
	INALLES	%	INALLES	%	INALLES	%	INALLES	%	INALLES	%		
<b>POHJOIS-KARJALAN LÄÄNI</b>												
<b>NORRA KARELENS LÄN</b>												
MUU-ANNAN VARSIN.ASUINRAK.-	1019	13.3	1127	14.7	1499	15.7	1027	68.5	223	14.9	249	16.6
EGENTL.BOSTADSBYGGN.	646	9.9	956	14.7	1208	15.0	882	73.0	123	10.2	203	16.8
PIENTALO-SMÄHUS	370	11.1	650	20.8	659	15.9	418	63.4	88	13.4	153	23.2
ERILL.PIENTALOT-												
FRISTÄENDE SMÄHUS	285	19.6	626	43.1	306	16.3	91	29.7	73	23.9	142	46.4
KYTKETTY PIENTALOT-												
SAMMANBYGGDA SMÄHUS	85	4.6	64	3.4	353	15.5	327	92.6	15	4.2	11	3.1
ASUINKERROSTALO-												
FLERVÄNINGSBOSTADSH	276	8.7	258	8.1	538	14.0	458	85.1	35	6.5	45	8.4
MUU RAKENNUS-												
ANNAN BYGGNAD	373	32.7	171	15.0	291	19.3	145	49.8	100	34.4	46	15.8
TYÖS.AS.- TJÄNSTEBOST.	359	11.5	215	6.9	690	17.2	547	79.3	92	13.3	51	7.4
EGENTL.BOSTADSBYGGN.	203	7.9	165	6.4	525	16.2	440	83.8	50	9.5	35	6.7
PIENTALO-SMÄHUS	101	8.4	107	8.9	248	16.0	192	77.4	29	11.7	27	10.9
ERILL.PIENTALOT-												
FRISTÄENDE SMÄHUS	73	16.0	82	18.0	90	14.8	46	51.1	21	23.3	23	25.6
KYTKETTY PIENTALOT-												
SAMMANBYGGDA SMÄHU	28	3.7	25	3.3	158	16.7	146	92.4	8	5.1	4	2.5
ASUINKERROSTALO-												
FLERVÄNINGSBOSTADSH	102	7.5	56	4.1	274	16.3	246	89.8	21	7.7	7	2.6
MUU RAKENNUS-												
ANNAN BYGGNAD	156	28.3	50	9.1	165	21.6	107	64.8	42	25.5	16	9.7
VUOKRA-AS.- HYRESBOST.	686	7.3	985	10.4	1872	16.1	1525	81.5	135	7.2	212	11.3
EGENTL.BOSTADSBYGGN.	462	5.3	864	9.8	1734	16.1	1476	85.1	76	4.4	182	10.5
PIENTALO-SMÄHUS	273	7.8	587	16.7	733	16.7	545	74.4	59	8.0	129	17.6
ERILL.PIENTALOT-												
FRISTÄENDE SMÄHUS	214	20.9	544	53.1	228	17.4	57	25.0	52	22.8	119	52.2
KYTKETTY PIENTALOT-												
SAMMANBYGGDA SMÄHU	59	2.4	43	1.7	505	16.5	488	96.6	7	1.4	10	2.0
ASUINKERROSTALO-												
FLERVÄNINGSBOSTADSH	189	3.6	271	5.2	992	15.6	926	93.3	17	1.7	49	4.9
MUU RAKENNUS-												
ANNAN BYGGNAD	224	32.8	121	17.7	138	16.2	49	35.5	59	42.8	30	21.7
MUU HALLINTAPERUSTE												
ANNAN UPPLÄTELSEFORM	181	14.3	711	56.0	209	12.8	55	26.3	35	16.7	119	56.9
EGENTL.BOSTADSBYGGN.	177	14.4	692	56.2	206	13.0	54	26.2	35	17.0	117	56.8
PIENTALO-SMÄHUS	171	16.0	681	63.7	182	13.2	31	17.0	35	19.2	116	63.7
ERILL.PIENTALOT-												
FRISTÄENDE SMÄHUS	171	17.1	680	68.0	173	13.3	22	12.7	35	20.2	116	67.1
KYTKETTY PIENTALOT-												
SAMMANBYGGDA SMÄHU	--	-	1	1.4	9	11.3	9	100.0	--	-	--	-
ASUINKERROSTALO-												
FLERVÄNINGSBOSTADSH	6	3.8	6	3.8	23	11.9	23	100.0	--	-	--	-
MUU RAKENNUS-												
ANNAN BYGGNAD	4	10.5	19	50.0	3	6.7	1	33.3	--	-	2	66.7

1 ASUNTOKUNNAT TALOTYYPIN, HALLINTAPERUSTEEN JA ASUMISTASON MUKAAN 31.12.1985  
BOSTADSHUSHÄLL EFTER BOSTADENS HUSTYP, UPPLÄTELSEFORM OCH BOENDENIVÅ

ALUE, ASUNNUN TALOTYYPPI JA HALLINTAPERUSTE OMRÅDE, BOSTADENS HUSTYP OCH UPPLÄTELSEFORM	KAIKKI ASUNTOKUNNAT ALLA BOSTADSHUSHÄLL		ASUMISTASO - BOENDENIVÅ				NORMAALI ASUNTO VANLIG BOSTAD		NÄISTÄ - DÄRAV					
	YHTEENSÄ INALLES	%	TILAVA ASUNTO RYMLIG BOSTAD	YHTEENSÄ INALLES	%	NÄISTÄ - DÄRAV HYVIN VARUSTETTU VÄLUTRUSTAD	PUUTTEEL- LISESTÄ VARUSTETTU BRISTFÄLLIGT UTRUSTAD YHTEENSÄ INALLES	%	ERITTÄIN PUUTTEELL. VARUSTETTU YTTERST BRIST- FÄLLIGT UTR. YHTEENSÄ INALLES	%	YHTEENSÄ INALLES	%	YHTEENSÄ INALLES	%
KUOPIOIN LÄÄNI KUOPIO LÄN														
KAIKKI ASUNTOKUNNAT- ALLA BOSTADSHUSHÄLL VARSIN.ASUNRAK.- EGENTL.BOSTADSBYGGN. PIENTALO-SMÅHUS ERILL.PIENTALOT- FRISTÄENDE SMÅHUS KYTKETTY PIENTALOT SAMMANBYGGDA SMÅHU ASUINKERROSTALO- FLERVÄNINGSBOSTADSH MUU RAKENNUS- ANNAN BYGGNAD	93469	100.0	8008	8.6	6176	77.1	726	9.1	1106	13.8	70531	75.5	53676	76.1
	89463	95.7	7803	8.7	6027	77.2	706	9.0	1070	13.7	68649	76.7	52617	76.6
	54930	58.8	6336	11.5	4596	72.5	690	10.9	1050	16.6	40222	73.2	25829	64.2
	43410	46.4	5801	13.4	4075	70.2	683	11.8	1043	18.0	30790	70.9	16896	54.9
	11520	12.3	535	4.6	521	97.4	7	1.3	7	1.3	9432	81.9	8935	94.7
	34369	36.8	1457	4.2	1422	97.6	16	1.1	19	1.3	28305	82.4	26690	94.3
	2657	2.8	205	7.7	149	72.7	20	9.8	36	17.6	1879	70.7	1057	56.3
OMISTUSASUNTO- ÄGAROSTAD VARSIN.ASUNRAK.- EGENTL.BOSTADSBYGGN. PIENTALO-SMÅHUS ERILL.PIENTALOT- FRISTÄENDE SMÅHUS KYTKETTY PIENTALOT SAMMANBYGGDA SMÅHU ASUINKERROSTALO- FLERVÄNINGSBOSTADSH MUU RAKENNUS- ANNAN BYGGNAD	66523	100.0	7190	10.8	5557	77.3	656	9.1	977	13.6	50580	76.0	37682	74.5
	65883	99.0	7081	10.7	5476	77.3	650	9.2	955	13.5	50167	76.1	37439	74.6
	46553	70.0	5914	12.7	4330	73.2	642	10.9	942	15.9	33840	72.7	21675	64.1
	39448	59.3	5433	13.8	3858	71.0	636	11.7	939	17.3	27956	70.9	15961	57.1
	7105	10.7	481	6.8	472	98.1	6	1.2	3	0.6	5884	82.8	5716	97.1
	19201	28.9	1157	6.0	1137	98.3	8	0.7	12	1.0	16230	84.5	15688	96.7
	640	1.0	109	17.0	81	74.3	6	5.5	22	20.2	413	64.5	243	58.8
OMISTAA TALON- ÄGER HUSET VARSIN.ASUNRAK.- EGENTL.BOSTADSBYGGN. PIENTALO-SMÅHUS ERILL.PIENTALOT- FRISTÄENDE SMÅHUS KYTKETTY PIENTALOT SAMMANBYGGDA SMÅHU ASUINKERROSTALO- FLERVÄNINGSBOSTADSH MUU RAKENNUS- ANNAN BYGGNAD	39659	100.0	5497	13.9	3891	70.8	644	11.7	962	17.5	28010	70.6	15925	56.9
	39167	98.8	5400	13.8	3822	70.8	638	11.8	940	17.4	27715	70.8	15785	57.0
	38905	98.1	5367	13.8	3798	70.8	635	11.8	934	17.4	27529	70.8	15675	56.9
	38749	97.7	5367	13.8	3781	70.7	634	11.9	932	17.4	27414	70.7	15575	56.8
	156	0.4	20	12.8	17	85.0	1	5.0	2	10.0	115	73.7	100	87.0
	198	0.5	25	12.6	17	68.0	3	12.0	5	20.0	142	71.7	81	57.0
	492	1.2	97	19.7	69	71.1	6	6.2	22	22.7	295	60.0	140	47.5
OMISTAA OSAKKEET- ÄGER AKTIERNA VARSIN.ASUNRAK.- EGENTL.BOSTADSBYGGN. PIENTALO-SMÅHUS ERILL.PIENTALOT- FRISTÄENDE SMÅHUS KYTKETTY PIENTALOT SAMMANBYGGDA SMÅHU ASUINKERROSTALO- FLERVÄNINGSBOSTADSH MUU RAKENNUS- ANNAN BYGGNAD	26864	100.0	1693	6.3	1666	98.4	12	0.7	15	0.9	22570	84.0	21757	96.4
	26716	99.4	1681	6.3	1654	98.4	12	0.7	15	0.9	22452	84.0	21654	96.4
	7648	28.5	547	7.2	532	97.3	7	1.3	8	1.5	6311	82.5	6000	95.1
	699	2.6	86	12.3	77	89.5	2	2.3	7	8.1	542	77.5	386	71.2
	6949	25.9	461	6.6	455	98.7	5	1.1	1	0.2	5769	83.0	5614	97.3
	19003	70.7	1132	6.0	1120	98.9	5	0.6	7	0.6	16088	84.7	15607	97.0
	148	0.6	12	8.1	12	100.0	-	-	-	-	118	79.7	103	87.3
TYÖS. - TAI VUOKRA-AS. TJÄNSTE- ELLER HYRESB. VARSIN.ASUNRAK.- EGENTL.BOSTADSBYGGN. PIENTALO-SMÅHUS ERILL.PIENTALOT- FRISTÄENDE SMÅHUS KYTKETTY PIENTALOT SAMMANBYGGDA SMÅHU ASUINKERROSTALO- FLERVÄNINGSBOSTADSH MUU RAKENNUS- ANNAN BYGGNAD	22275	100.0	535	2.4	444	83.0	38	7.1	53	9.9	17575	78.9	14634	83.3
	20496	92.0	454	2.2	385	84.8	26	5.7	43	9.5	16228	79.2	13883	85.5
	6247	28.0	201	3.2	147	73.1	18	9.0	36	17.9	4870	78.0	3529	72.5
	2351	10.6	152	6.5	103	67.8	17	11.2	32	21.1	1723	73.3	619	35.9
	3896	17.5	49	1.3	44	89.8	1	2.0	4	8.2	3147	80.8	2910	92.5
	14220	63.8	253	1.8	238	94.1	8	3.2	7	2.8	11336	79.7	10334	91.2
	1777	8.0	81	4.6	59	72.8	12	14.8	10	12.3	1345	75.7	751	55.8
ARAVA VARSIN.ASUNRAK.- EGENTL.BOSTADSBYGGN. PIENTALO-SMÅHUS ERILL.PIENTALOT- FRISTÄENDE SMÅHUS KYTKETTY PIENTALOT- SAMMANBYGGDA SMÅHUS ASUINKERROSTALO- FLERVÄNINGSBOSTADSH MUU RAKENNUS- ANNAN BYGGNAD	8671	100.0	93	1.1	93	100.0	-	-	-	-	6826	78.7	6608	96.8
	8554	98.7	88	1.0	88	100.0	-	-	-	-	6739	78.8	6524	96.8
	1673	17.0	8	0.5	8	100.0	-	-	-	-	1187	80.6	1169	98.5
	61	0.7	1	1.6	1	100.0	-	-	-	-	41	67.2	29	70.7
	1412	16.3	7	0.5	7	100.0	-	-	-	-	1146	81.2	1140	99.5
	7081	81.7	80	1.1	80	100.0	-	-	-	-	5552	78.4	5355	96.5
	117	1.3	5	6.3	5	100.0	-	-	-	-	87	74.4	84	96.6

(s. 17/2)

1 ASUNTOKUNNAT TALUTYYPIN, HALLINTAPERUSTEEN JA ASUMISTASON MUKAAN 31.12.1985  
BOSTADSHUSHÅLL EFTER BOSTADENS HUSTYP, UPPLÄTELSEFORM OCH BOENDEINIVÅ

ALUE, ASUNNON TALG- TYYPPI JA HALLINTA- PERUSTE OMRÅDE, BOSTADENS HUSTYP OCH UPPLÄTELSE- FORM	PUUTTEEL- LISESTI VARUSTETTU BRISTFÄLLIGT UTRUSTAD YHTEENSÄ IN ALLES		ERITTÄIN PUUTTEELL. VARUSTETTU YPPERST BRISTF. UTRUSTAD YHTEENSÄ IN ALLES		AMMAS ASUNTO TRÅNG BOSTAD  YHTEENSÄ IN ALLES		NÄISTÄ - DÄRAV  HYVIN VARUSTETTU VÄLUTRUSTAD  YHTEENSÄ IN ALLES		PUUTTEEL- LISESTI VARUSTETTU BRISTFÄLLIGT UTRUSTAD YHTEENSÄ IN ALLES		ERITTÄIN PUUTTEELISESTI VARUSTETTU YPPERST BRISTFÄLLIGT UTRUSTAD YHTEENSÄ IN ALLES		
KUOPIOEN LÄÄNI KUOPIO LÄN													
KAIKKI ASUNTOKUNNAT- ALLA BOSTADSHUSHÅLL VARSIN.ASUINRAK.- EGENTL.BOSTADSBYGGN. PIENTALO-SMÅHUS	6156	8.7	10701	15.2	12798	13.7	8088	63.2	1639	12.8	3071	24.0	
ERILL.PIENTALOT- FRISTÄENDE SMÅHUS	5493	8.3	10339	15.1	12303	13.8	7831	63.7	1505	12.2	2967	24.1	
KYTKETTY PIENTALOT SAMMANBYGGDA SMÅHU	4623	11.5	9770	24.3	7803	14.2	3627	46.5	1310	16.8	2866	36.7	
ASUINKERROSTALO- FLERVÄNINGSBOSTADSH MUU RAKENNUS- ANNAN BYGGNAD	4464	14.5	9432	30.6	6373	14.7	2290	35.9	1271	19.9	2812	44.1	
	159	1.7	338	3.6	1430	12.4	1337	93.5	39	2.7	54	3.8	
	1066	3.8	549	1.9	4477	13.0	4188	93.5	194	4.3	95	2.1	
	462	24.6	360	19.2	495	18.6	257	51.9	134	27.1	104	21.0	
OMISTUSASUNTO- ÄGAROSTAD VARSIN.ASUINRAK.- EGENTL.BOSTADSBYGGN. PIENTALO-SMÅHUS	4337	8.6	8541	16.9	8314	12.5	4485	53.9	1230	14.8	2599	31.3	
ERILL.PIENTALOT- FRISTÄENDE SMÅHUS	4300	8.6	8428	16.8	8205	12.5	4427	54.0	1221	14.9	2557	31.2	
KYTKETTY PIENTALOT SAMMANBYGGDA SMÅHU	3902	11.5	8263	24.4	6422	13.8	2748	42.8	1143	17.8	2531	39.4	
ASUINKERROSTALO- FLERVÄNINGSBOSTADSH MUU RAKENNUS- ANNAN BYGGNAD	3841	13.7	8154	29.2	5738	14.5	2102	36.6	1125	19.6	2511	43.8	
	61	1.0	109	1.9	684	9.6	646	94.4	18	2.6	20	2.9	
	394	2.4	148	0.9	1767	9.2	1668	94.4	77	4.4	22	1.2	
	37	9.0	133	32.2	109	17.0	58	53.2	9	8.3	42	38.5	
OMISTAA TALON- ÄGER HUSET VARSIN.ASUINRAK.- EGENTL.BOSTADSBYGGN. PIENTALO-SMÅHUS	3862	13.8	8223	29.4	5826	14.7	2150	36.9	1128	19.4	2548	43.7	
ERILL.PIENTALOT- FRISTÄENDE SMÅHUS	3830	13.8	8100	29.2	5732	14.6	2105	36.7	1120	19.5	2507	43.7	
KYTKETTY PIENTALOT SAMMANBYGGDA SMÅHU	3789	13.8	8065	29.3	5697	14.6	2085	36.6	1114	19.6	2498	43.8	
ASUINKERROSTALO- FLERVÄNINGSBOSTADSH MUU RAKENNUS- ANNAN BYGGNAD	3782	13.8	8057	29.4	5679	14.7	2070	36.5	1112	19.6	2497	44.0	
	7	6.1	8	7.0	18	11.5	15	83.3	2	11.1	1	5.6	
	37	26.1	24	16.9	27	13.6	16	59.3	5	18.5	6	22.2	
	32	10.8	123	41.7	94	19.1	45	47.9	8	8.5	41	43.6	
OMISTAA OSAKKEET- ÄGER AKTIERNA VARSIN.ASUINRAK.- EGENTL.BOSTADSBYGGN. PIENTALO-SMÅHUS	475	2.1	338	1.5	2488	9.3	2335	93.9	102	4.1	51	2.0	
ERILL.PIENTALOT- FRISTÄENDE SMÅHUS	470	2.1	328	1.5	2473	9.3	2322	93.9	101	4.1	50	2.0	
KYTKETTY PIENTALOT SAMMANBYGGDA SMÅHU	113	1.8	198	3.1	725	9.5	663	91.4	29	4.0	33	4.6	
ASUINKERROSTALO- FLERVÄNINGSBOSTADSH MUU RAKENNUS- ANNAN BYGGNAD	59	10.9	97	17.9	59	8.4	32	56.2	13	22.0	14	23.7	
	54	0.9	101	1.8	666	9.6	631	94.7	16	2.4	19	2.9	
	357	2.2	124	0.8	1740	9.2	1652	94.9	72	4.1	16	0.9	
	5	4.2	10	8.5	15	10.1	13	86.7	1	6.7	1	6.7	
TYÖS. - TAI VUOKRA-AS. TJÄNSTE- ELLER HYRESB. VARSIN.ASUINRAK.- EGENTL.BOSTADSBYGGN. PIENTALO-SMÅHUS	1526	8.7	1415	8.1	4047	18.2	3358	83.0	347	8.6	342	8.5	
ERILL.PIENTALOT- FRISTÄENDE SMÅHUS	1123	6.9	1222	7.5	3705	18.1	3179	85.8	233	6.3	293	7.9	
KYTKETTY PIENTALOT SAMMANBYGGDA SMÅHU	489	10.0	852	17.5	1115	17.8	764	68.5	127	11.4	224	20.1	
ASUINKERROSTALO- FLERVÄNINGSBOSTADSH MUU RAKENNUS- ANNAN BYGGNAD	399	23.2	705	40.9	456	19.4	154	33.8	108	23.7	194	42.5	
	90	2.9	147	4.7	659	16.9	610	92.6	19	2.9	30	4.6	
	634	5.6	368	3.2	2583	18.2	2410	93.3	106	4.1	67	2.6	
	402	29.9	192	14.3	342	19.2	179	52.3	114	33.3	49	14.3	
ARAVA VARSIN.ASUINRAK.- EGENTL.BOSTADSBYGGN. PIENTALO-SMÅHUS	188	2.8	30	0.4	1695	19.5	1666	98.3	18	1.1	11	0.6	
ERILL.PIENTALOT- FRISTÄENDE SMÅHUS	188	2.8	27	0.4	1670	19.5	1641	98.3	18	1.1	11	0.7	
KYTKETTY PIENTALOT SAMMANBYGGDA SMÅHUS	13	1.1	5	0.4	245	16.6	238	97.1	4	1.6	3	1.2	
ASUINKERROSTALO- FLERVÄNINGSBOSTADSH MUU RAKENNUS- ANNAN BYGGNAD	9	22.0	3	7.3	19	31.1	17	89.5	2	10.5	--	--	
	4	0.3	2	0.2	226	16.0	221	97.8	2	0.9	3	1.3	
	175	3.2	22	0.4	1425	20.1	1403	98.5	14	1.0	8	0.6	
	--	--	3	3.4	25	21.4	25	100.0	--	--	--	--	

1. (s. 18/1)

1 ASUNTOKUNNAT TALUTYYPIN, HALLINTAPERUSTEEN JA ASUMISTASON MUKAAN 31.12.1985  
BOSTADSHUSHÄLL EFTER BOSTADENS HUSTYP, UPPLÄTELSEFORM OCH BOENDENIVA

ALUE, ASUNNON TALOTYYPPI JA HALLINTAPERUSTE OMRÅDE, BOSTADENS HUSTYP OCH UPPLÄTELSEFORM	KAIKKI ASUNTOKUNNAT ALLA BOSTADSHUSHÄLL		ASUMISTASO - BOENDENIVA				NORMAALI ASUNTO VANLIG BOSTAD		NÄISTÄ - DÄRAV							
	YHTEENSÄ IN ALLES	%	TILAVA ASUNTO KYMLIG BOSTAD	YHTEENSÄ IN ALLES	%	HYVIN VARUSTETTU VÄLUTRUSTAD	YHTEENSÄ IN ALLES	%	PUUTTEEL- LISESTÄ VARUSTETTU BRISTFÄLLIGT UTRUSTAD YHTEENSÄ IN ALLES	%	ERITTÄIN PUUTTEELL. VARUSTETTU YFFERST BRIST- FÄLLIGT UTR. YHTEENSÄ IN ALLES	%	YHTEENSÄ IN ALLES	%	YHTEENSÄ IN ALLES	%
<b>KUOPION LÄÄNI</b>																
<b>KUOPIO LÄN</b>																
MUU-ANNAN	13604	100.0	442	3.2	351	79.4	38	8.6	53	12.0	10749	79.0	8026	74.7		
VAR SIN.ASUIRRAK.-																
EGENTL.BOSTADSBYGGN.	11942	87.8	366	3.1	297	81.1	26	7.1	43	11.7	9489	79.5	7359	77.6		
PIENTALO-SMÄHUS	4774	35.1	193	4.0	139	72.0	18	9.3	36	18.7	3683	77.1	2360	64.1		
ERILL.PIENTALOT-																
FRISTÄENDE SMÄHUS	2290	16.8	151	6.6	102	67.5	17	11.3	32	21.2	1682	73.4	590	35.1		
KYTKETTY PIENTALOT-																
SAMMANBYGGDA SMÄHUS	2484	18.3	42	1.7	37	88.1	1	2.4	4	9.5	2001	80.6	1770	88.5		
ASUINKERROSTALO-																
FLERVÄNINGSBOSTADSH	7139	52.5	173	2.4	158	91.3	8	4.6	7	4.0	5784	81.0	4979	86.1		
MUU RAKENNUS-																
ANNAN BYGGNAD	1660	12.2	76	4.6	54	71.1	12	15.8	10	13.2	1258	75.8	667	53.0		
TYÖS.AS.- TJÄNSTEBOST.	5244	100.0	213	4.1	184	86.4	16	7.5	13	6.1	4079	77.8	3408	83.5		
VAR SIN.ASUIRRAK.-																
EGENTL.BOSTADSBYGGN.	4350	83.0	168	3.9	150	89.3	11	6.5	7	4.2	3412	78.4	2981	87.4		
PIENTALO-SMÄHUS	1341	25.6	110	8.2	96	87.3	7	6.4	7	6.4	1012	75.5	795	78.6		
ERILL.PIENTALOT-																
FRISTÄENDE SMÄHUS	564	10.8	81	14.4	67	82.7	7	8.6	7	8.6	384	68.1	217	56.5		
KYTKETTY PIENTALOT																
SAMMANBYGGDA SMÄHU	777	14.8	29	3.7	29	100.0	-	-	-	-	628	80.8	578	92.0		
ASUINKERROSTALO-																
FLERVÄNINGSBOSTADSH	2997	57.2	58	1.9	54	93.1	4	6.9	-	-	2390	79.7	2177	91.1		
MUU RAKENNUS-																
ANNAN BYGGNAD	892	17.0	45	5.0	34	75.6	5	11.1	6	13.3	665	74.6	427	64.2		
VUOKRA-AS.- HYRESBOST.	17031	100.0	322	1.9	260	80.7	22	6.8	40	12.4	13496	79.2	11226	83.2		
VAR SIN.ASUIRRAK.-																
EGENTL.BOSTADSBYGGN.	16146	94.8	286	1.8	235	82.2	15	5.2	36	12.6	12816	79.4	10902	85.1		
PIENTALO-SMÄHUS	4906	28.8	91	1.9	51	56.0	11	12.1	29	31.9	3858	78.6	2734	70.9		
ERILL.PIENTALOT-																
FRISTÄENDE SMÄHUS	1787	10.5	71	4.0	36	50.7	10	14.1	25	35.2	1339	74.9	402	30.0		
KYTKETTY PIENTALOT																
SAMMANBYGGDA SMÄHU	3119	18.3	20	0.6	15	75.0	1	5.0	4	20.0	2519	80.8	2332	92.6		
ASUINKERROSTALO-																
FLERVÄNINGSBOSTADSH	11223	65.9	195	1.7	184	94.4	4	2.1	7	3.6	8946	79.7	8157	91.2		
MUU RAKENNUS-																
ANNAN BYGGNAD	885	5.2	36	4.1	25	69.4	7	19.4	4	11.1	680	76.8	324	47.6		
MUU HALLINTAPERUSTE ANNAN UPPLÄTELSEFORM	1738	100.0	191	11.0	99	51.8	26	13.6	66	34.6	1310	75.4	600	45.8		
VAR SIN.ASUIRRAK.-																
EGENTL.BOSTADSBYGGN.	1683	96.8	182	10.8	93	51.1	26	14.3	63	34.6	1278	75.9	580	45.4		
PIENTALO-SMÄHUS	1258	72.4	162	12.9	73	45.1	26	16.0	63	38.9	924	73.4	249	26.9		
ERILL.PIENTALOT-																
FRISTÄENDE SMÄHUS	1175	67.6	159	13.5	70	44.0	26	16.4	63	39.6	860	73.2	191	22.2		
KYTKETTY PIENTALOT																
SAMMANBYGGDA SMÄHU	83	4.8	3	3.6	3	100.0	-	-	-	-	64	77.1	58	90.6		
ASUINKERROSTALO-																
FLERVÄNINGSBOSTADSH	424	24.4	20	4.7	20	100.0	-	-	-	-	353	83.3	330	93.5		
MUU RAKENNUS-																
ANNAN BYGGNAD	54	3.1	9	16.7	6	66.7	-	-	3	33.3	31	57.4	20	64.5		

(s. 18/2)

1. ASUNTOKUNNAT TALOTYYPIIN, HALLINTAPERUSTEEN JA ASUMISTASON MUKAAN 31.12.1985  
BOSTADSHUSHÄLL EFTER BOSTADENS HUSTYP, UPPLÄTELSEFORM OCH BOENDEINIVÅ

ALUE, ASUNNON TALOTYYPI JA HALLINTAPERUSTE OMRÅDE, BOSTADENS HUSTYP OCH UPPLÄTELSEFORM	PUUTTEELLISESTI VARUSTETTU BRISTFÄLLIGT UTRUSTAD YHTEENSÄ IN ALLES		ERITTÄIN PUUTTEELLI- VARUSTETTU YTTERST BRISTF. UTRUSTAD YHTEENSÄ IN ALLES		AHDAS ASUNTO TRÅNG BOSTAD  YHTEENSÄ IN ALLES		NÄISTÄ - DÄRAV HYVIN VARUSTETTU VÄLUTRUSTAD  YHTEENSÄ IN ALLES		PUUTTEELLISESTI VARUSTETTU BRISTFÄLLIGT UTRUSTAD YHTEENSÄ IN ALLES		ERITTÄIN PUUTTEELLISESTI VARUSTETTU YTTERST BRISTFÄLLIGT UTRUSTAD YHTEENSÄ IN ALLES	
		z		z		z		z		z		z
KUOPIOIN LÄÄNI KUOPIO LÄN												
MUU-ANNAN VARSIN.ASUINRAK.- EGENTL.BOSTADSBYGGN.	1338	12.4	1385	12.9	2352	17.3	1692	71.9	329	14.0	331	14.1
PIENTALO-SMÄHUS ERILL.PIENTALOT- FRISTÄENDE SMÄHUS	935	9.9	1195	12.6	2035	17.0	1538	75.6	215	10.6	282	13.9
KYTKETTY PIENTALOT SAMMANBYGGDA SMÄHUS	476	12.9	847	23.0	870	18.2	526	60.5	123	14.1	221	25.4
ASUINKERROSTALO- FLERVÄNINGSBOSTADSHU	390	23.2	702	41.7	437	19.1	137	31.4	106	24.3	194	44.4
MUU RAKENNUS- ANNAN BYGGNAD	86	4.3	145	7.2	433	17.4	389	89.8	17	3.9	27	6.2
TYÖS.AS.- TJÄNSTEBOST. VARSIN.ASUINRAK.- EGENTL.BOSTADSBYGGN.	459	7.9	346	6.0	1158	16.2	1007	87.0	92	7.9	59	5.1
PIENTALO-SMÄHUS ERILL.PIENTALOT- FRISTÄENDE SMÄHUS	402	32.0	189	15.0	317	19.1	154	48.6	114	36.0	49	15.5
KYTKETTY PIENTALOT SAMMANBYGGDA SMÄHU	414	10.1	257	6.3	943	18.0	777	82.4	97	10.3	69	7.3
ASUINKERROSTALO- FLERVÄNINGSBOSTADSH	239	7.0	192	5.6	764	17.6	674	88.2	44	5.8	46	6.0
MUU RAKENNUS- ANNAN BYGGNAD	90	8.9	127	12.5	217	16.2	159	73.3	24	11.1	34	15.7
VUOKRA-AS.- MYRESBOST. VARSIN.ASUINRAK.- EGENTL.BOSTADSBYGGN.	73	19.0	94	24.5	97	17.2	49	50.5	19	19.6	29	29.9
PIENTALO-SMÄHUS ERILL.PIENTALOT- FRISTÄENDE SMÄHUS	17	2.7	33	5.3	120	15.4	110	91.7	5	4.2	5	4.2
KYTKETTY PIENTALOT SAMMANBYGGDA SMÄHU	149	6.2	64	2.7	545	18.2	513	94.1	20	3.7	12	2.2
ASUINKERROSTALO- FLERVÄNINGSBOSTADSH	174	26.2	64	9.6	179	20.1	103	57.5	53	29.6	23	12.8
MUU RAKENNUS- ANNAN BYGGNAD	1112	8.2	1158	8.6	3104	18.2	2581	83.2	250	8.1	273	8.8
VARSIN.ASUINRAK.- EGENTL.BOSTADSBYGGN.	884	6.9	1030	8.0	2941	18.2	2505	85.2	189	6.4	247	8.4
PIENTALO-SMÄHUS ERILL.PIENTALOT- FRISTÄENDE SMÄHUS	399	10.3	725	18.8	898	18.3	605	67.4	103	11.5	190	21.2
KYTKETTY PIENTALOT SAMMANBYGGDA SMÄHU	326	24.3	611	45.6	359	20.1	105	29.2	89	24.8	165	46.0
ASUINKERROSTALO- FLERVÄNINGSBOSTADSH	73	2.9	114	4.5	539	17.3	500	92.8	14	2.6	25	4.6
MUU RAKENNUS- ANNAN BYGGNAD	485	5.4	304	3.4	2038	18.2	1897	93.1	86	4.2	55	2.7
MUU HALLINTAPERUSTE ANNAN UPPLÄTELSEFORM VARSIN.ASUINRAK.- EGENTL.BOSTADSBYGGN.	228	33.5	128	18.8	163	18.4	76	46.6	61	37.4	26	16.0
PIENTALO-SMÄHUS ERILL.PIENTALOT- FRISTÄENDE SMÄHUS	206	15.7	504	38.5	224	12.9	92	41.1	38	17.0	94	42.0
KYTKETTY PIENTALOT SAMMANBYGGDA SMÄHU	206	16.1	492	38.5	211	12.5	85	40.3	36	17.1	90	42.7
ASUINKERROSTALO- FLERVÄNINGSBOSTADSH	192	20.8	483	52.3	161	12.8	39	24.2	34	21.1	88	54.7
MUU RAKENNUS- ANNAN BYGGNAD	190	22.1	479	55.7	145	12.3	24	16.6	33	22.8	88	60.7
ASUINKERROSTALO- FLERVÄNINGSBOSTADSH	2	3.1	4	6.3	16	19.3	15	93.8	1	6.3	--	--
MUU RAKENNUS- ANNAN BYGGNAD	14	4.0	9	2.5	50	11.8	46	92.0	2	4.0	2	4.0
MUU RAKENNUS- ANNAN BYGGNAD	--	--	11	35.5	13	24.1	7	53.8	2	15.4	4	30.8

I ASUNTOKUNNAT TALOTYYPIN, HALLINTAPERUSTEEN JA ASUMISTASON MUKAAN 31.12.1985  
 BOSTADSHUSHÄLL EFTER BOSTADENS HUSTYP, UPPLÄTELSEFGKM OCH BOENDENIVÅ

ALUE, ASUNNON TALOTYYPPI JA HALLINTAPERUSTE OMRÅDE, BOSTADENS HUSTYP OCH UPPLÄTELSEFGKM	KAIKKI ASUNTOKUNNAT ALLA BOSTADSHUSHÄLL		TILAVA ASUNTO RYMLIG BOSTAD		NÄISTÄ - DÄRV		PUUTTEELLISESTI VARUSTETTU VÄLUTRUSTAD		ERITTÄIN PUUTTEELLIS- YTTÄRST BRISTFÄLLIGT UTRUSTAD		NORMAALI ASUNTO VANLIG BOSTAD		NÄISTÄ - DÄRV	
	YHTEENSÄ INALLES	%	YHTEENSÄ INALLES	%	YHTEENSÄ INALLES	%	YHTEENSÄ INALLES	%	YHTEENSÄ INALLES	%	YHTEENSÄ INALLES	%	YHTEENSÄ INALLES	%
KESKI-SUOMEN LÄÄNI HELLERSTA FINLANDS LÄN														
KAIKKI ASUNTOKUNNAT- ALLA BOSTADSHUSHÄLL VARSIN.ASUNRAK.- EGENTL.BOSTADSBYGGN. PIENTALO-SMÅHUS ERILL.PIENTALOT- FRISTÄENDE SMÅHUS KYTKETTY PIENTALOT SAMMANBYGGDA SMÅHU ASUINKERROSTALO- FLERVÄNINGSBOSTADSH MUU RAKENNUS- ANNAN BYGGNAD	91708	100.0	9682	10.6	7239	74.8	952	9.8	1491	15.4	69819	76.1	52541	75.3
EGENTL.BOSTADSBYGGN. PIENTALO-SMÅHUS ERILL.PIENTALOT- FRISTÄENDE SMÅHUS KYTKETTY PIENTALOT SAMMANBYGGDA SMÅHU ASUINKERROSTALO- FLERVÄNINGSBOSTADSH MUU RAKENNUS- ANNAN BYGGNAD	87751 55809 45427 10382 31798 2970	95.7 60.9 49.5 11.3 34.7 3.2	9473 8073 7435 638 1382 209	10.8 14.5 16.4 6.1 4.3 7.0	7087 5740 5116 624 1337 152	74.8 71.1 68.8 97.8 96.7 72.7	922 903 900 3 18 30	9.7 11.2 12.1 0.5 1.3 14.4	1464 1430 1419 11 27 27	15.5 17.7 19.1 1.7 2.0 12.9	67658 40825 32215 8610 26737 2161	77.1 73.2 70.9 82.9 84.1 72.8	51117 25818 17511 8307 25233 1424	75.6 63.2 54.4 96.5 94.4 65.9
OMISTUSASUNTO- ÄGAROSTAD VARSIN.ASUNRAK.- EGENTL.BOSTADSBYGGN. PIENTALO-SMÅHUS ERILL.PIENTALOT- FRISTÄENDE SMÅHUS KYTKETTY PIENTALOT SAMMANBYGGDA SMÅHU ASUINKERROSTALO- FLERVÄNINGSBOSTADSH MUU RAKENNUS- ANNAN BYGGNAD	64192	100.0	8718	13.6	6555	75.2	869	10.0	1294	14.8	48726	75.9	36056	74.0
EGENTL.BOSTADSBYGGN. PIENTALO-SMÅHUS ERILL.PIENTALOT- FRISTÄENDE SMÅHUS KYTKETTY PIENTALOT SAMMANBYGGDA SMÅHU ASUINKERROSTALO- FLERVÄNINGSBOSTADSH MUU RAKENNUS- ANNAN BYGGNAD	63578 46898 40630 6268 16590 614	99.0 73.1 63.3 9.8 25.8 1.0	8629 7511 6970 541 1102 89	13.6 16.0 17.2 8.6 6.6 14.5	6491 5402 4868 534 1081 64	75.2 71.9 69.8 98.7 98.1 71.9	858 849 847 2 8 11	9.9 11.3 12.2 0.4 0.7 12.4	1280 1260 1255 5 13 14	14.8 16.8 18.0 0.9 1.2 15.7	48308 34068 28788 5280 14188 418	76.0 72.6 70.9 84.2 85.5 68.1	35780 21818 16599 5219 13926 276	74.1 64.0 57.7 98.6 98.2 86.0
OMISTAA TALON- ÄGER HUSET VARSIN.ASUNRAK.- EGENTL.BOSTADSBYGGN. PIENTALO-SMÅHUS ERILL.PIENTALOT- FRISTÄENDE SMÅHUS KYTKETTY PIENTALOT SAMMANBYGGDA SMÅHU ASUINKERROSTALO- FLERVÄNINGSBOSTADSH MUU RAKENNUS- ANNAN BYGGNAD	41010	100.0	7023	17.1	4883	69.5	863	12.3	1277	18.2	29007	70.7	16685	57.5
EGENTL.BOSTADSBYGGN. PIENTALO-SMÅHUS ERILL.PIENTALOT- FRISTÄENDE SMÅHUS KYTKETTY PIENTALOT SAMMANBYGGDA SMÅHU ASUINKERROSTALO- FLERVÄNINGSBOSTADSH MUU RAKENNUS- ANNAN BYGGNAD	40530 40308 40207 101 136 480	98.8 98.3 98.0 0.2 0.3 1.2	6947 6905 6897 8 26 76	17.1 17.1 17.2 7.9 19.1 15.8	4832 4812 4805 7 12 51	69.6 69.7 69.7 87.5 46.2 67.1	852 844 844 - 7 11	12.3 12.2 12.2 - 26.9 14.5	1263 1249 1248 1 7 14	18.2 18.1 18.1 12.5 26.9 18.4	28695 28556 28482 74 88 312	70.8 70.8 70.8 73.3 64.7 65.0	16507 16421 16352 69 53 178	57.5 57.5 57.4 93.2 60.2 57.1
OMISTAA OSAKKEET- ÄGER AKTIERNA VARSIN.ASUNRAK.- EGENTL.BOSTADSBYGGN. PIENTALO-SMÅHUS ERILL.PIENTALOT- FRISTÄENDE SMÅHUS KYTKETTY PIENTALOT SAMMANBYGGDA SMÅHU ASUINKERROSTALO- FLERVÄNINGSBOSTADSH MUU RAKENNUS- ANNAN BYGGNAD	23182	100.0	1695	7.3	1672	98.6	6	0.4	17	1.0	19719	85.1	19371	98.2
EGENTL.BOSTADSBYGGN. PIENTALO-SMÅHUS ERILL.PIENTALOT- FRISTÄENDE SMÅHUS KYTKETTY PIENTALOT SAMMANBYGGDA SMÅHU ASUINKERROSTALO- FLERVÄNINGSBOSTADSH MUU RAKENNUS- ANNAN BYGGNAD	23048 6590 423 6167 16454 134	99.4 28.4 1.8 26.6 71.0 0.6	1682 606 73 533 1076 13	7.3 9.2 17.3 8.6 6.5 9.7	1659 590 63 527 1069 13	98.6 97.4 86.3 98.9 99.3 100.0	6 5 3 2 1 -	0.4 0.8 4.1 0.4 0.1 -	17 11 7 4 6 -	1.0 1.8 9.6 0.8 0.6 -	19613 5512 306 5206 14098 106	85.1 83.6 72.3 84.4 85.7 79.1	19273 5397 247 5150 13873 98	98.3 97.9 80.7 98.9 98.4 92.5
TYÖS. - TAI VUOKRA-AS. TJÄNSTE- ELLER HYRESB. VARSIN.ASUNRAK.- EGENTL.BOSTADSBYGGN. PIENTALO-SMÅHUS ERILL.PIENTALOT- FRISTÄENDE SMÅHUS KYTKETTY PIENTALOT SAMMANBYGGDA SMÅHU ASUINKERROSTALO- FLERVÄNINGSBOSTADSH MUU RAKENNUS- ANNAN BYGGNAD	23562	100.0	637	2.7	502	78.8	55	8.6	80	12.6	19036	80.8	15527	81.6
EGENTL.BOSTADSBYGGN. PIENTALO-SMÅHUS ERILL.PIENTALOT- FRISTÄENDE SMÅHUS KYTKETTY PIENTALOT SAMMANBYGGDA SMÅHU ASUINKERROSTALO- FLERVÄNINGSBOSTADSH MUU RAKENNUS- ANNAN BYGGNAD	21429 6766 2916 3850 14626 2132	90.9 28.7 12.4 16.3 62.1 9.0	538 273 188 85 264 99	2.5 4.0 6.4 2.2 1.8 4.6	430 188 109 79 241 72	79.9 68.9 58.0 92.9 91.3 72.7	38 28 27 1 10 17	7.1 10.3 14.4 1.2 3.8 17.2	70 57 52 5 13 10	13.0 20.9 27.7 5.9 4.9 10.1	17417 5327 2188 3139 12057 1619	81.3 78.7 75.0 81.5 82.4 75.9	14442 3545 637 2908 10871 1085	82.9 66.5 29.1 92.6 90.2 67.0
ARAVA VARSIN.ASUNRAK.- EGENTL.BOSTADSBYGGN. PIENTALO-SMÅHUS ERILL.PIENTALOT- FRISTÄENDE SMÅHUS KYTKETTY PIENTALOT- SAMMANBYGGDA SMÅHUS ASUINKERROSTALO- FLERVÄNINGSBOSTADSH MUU RAKENNUS- ANNAN BYGGNAD	8324	100.0	81	1.0	77	95.1	3	3.7	1	1.2	6841	82.2	6693	97.8
EGENTL.BOSTADSBYGGN. PIENTALO-SMÅHUS ERILL.PIENTALOT- FRISTÄENDE SMÅHUS KYTKETTY PIENTALOT- SAMMANBYGGDA SMÅHUS ASUINKERROSTALO- FLERVÄNINGSBOSTADSH MUU RAKENNUS- ANNAN BYGGNAD	8042 1268 60 1208 6774 282	96.6 15.2 0.7 14.5 81.4 3.4	72 8 2 6 64 9	0.9 0.6 3.3 0.5 0.9 3.2	69 7 1 6 62 8	95.8 87.5 50.0 100.0 96.9 88.9	3 1 1 - 2 -	4.2 12.5 50.0 - 3.1 -	- - - - - 1	- - - - - 11.1	6606 1038 46 992 5568 235	82.1 81.9 76.7 82.1 82.2 83.3	6469 990 36 954 5479 224	97.9 95.4 78.3 96.2 98.4 95.3

(B. 19/2)

1 ASUNTOKUNNAT TALOTYYPIN, HALLINTAPERUSTEEN JA ASUMISTASON MUKAAN 31.12.1985  
BOSTADSHUSHÄLL EFTER BOSTADENS HUSTYP, UPPLÄTELSEFORM OCH BOENDENIVÅ

ALUE, ASUNNON TALOTYYPPI JA HALLINTAPERUSTE OMRÅDE, BOSTADENS HUSTYP OCH UPPLÄTELSEFORM	PUUTTEELLISESTI VARUSTETTU BRISTFÄLLIGT UTRUSTAD YHTEENSÄ		ERITTÄIN PUUTTEELL. VARUSTETTU YTTERST BRISTF. UTRUSTAD YHTEENSÄ		AHDAS ASUNTO TRÅNG BOSTAD		NÄISTÄ - DÄRAV		ERITTÄIN PUUTTEELISESTI VARUSTETTU YTTERST BRISTFÄLLIGT UTRUSTAD YHTEENSÄ			
	INALLES	%	INALLES	%	INALLES	%	INALLES	%	INALLES	%		
KESKI-SUOMEN LÄÄNI MELLERSTA FINLANDS LÄN												
KAIKKI ASUNTOKUNNAT- ALLA BOSTADSHUSHÄLL VARSIN.ASUIINRAK.- EGENTL.BOSTADSBYGGN. PIENTALO-SMÅHUS	5489	7.9	11789	16.9	10557	11.5	6664	63.1	1124	10.6	2769	26.2
ERILL.PIENTALOT- FRISTÄENDE SMÅHUS KYTKETTY PIENTALOT SAMMANBYGGDA SMÅHU ASUINKERROSTALO- FLERVÄNINGSBOSTADSH MUU RAKENNUS- ANNAN BYGGNAD	4259	10.4	10748	26.3	6432	11.5	3031	47.1	860	13.4	2541	39.5
ERILL.PIENTALOT- FRISTÄENDE SMÅHUS KYTKETTY PIENTALOT SAMMANBYGGDA SMÅHU ASUINKERROSTALO- FLERVÄNINGSBOSTADSH MUU RAKENNUS- ANNAN BYGGNAD	4147	12.9	10557	32.8	5375	11.8	2037	37.9	842	15.7	2496	46.4
ERILL.PIENTALOT- FRISTÄENDE SMÅHUS KYTKETTY PIENTALOT SAMMANBYGGDA SMÅHU ASUINKERROSTALO- FLERVÄNINGSBOSTADSH MUU RAKENNUS- ANNAN BYGGNAD	112	1.3	191	2.2	1057	10.2	994	94.0	18	1.7	45	4.3
ERILL.PIENTALOT- FRISTÄENDE SMÅHUS KYTKETTY PIENTALOT SAMMANBYGGDA SMÅHU ASUINKERROSTALO- FLERVÄNINGSBOSTADSH MUU RAKENNUS- ANNAN BYGGNAD	836	3.1	668	2.5	3609	11.3	3326	92.2	159	4.4	124	3.4
ERILL.PIENTALOT- FRISTÄENDE SMÅHUS KYTKETTY PIENTALOT SAMMANBYGGDA SMÅHU ASUINKERROSTALO- FLERVÄNINGSBOSTADSH MUU RAKENNUS- ANNAN BYGGNAD	391	18.1	346	14.0	498	16.8	293	58.8	105	21.1	100	20.1
OMISTUSASUNTO- ÄGAROSTAD VARSIN.ASUIINRAK.- EGENTL.BOSTADSBYGGN. PIENTALO-SMÅHUS	3823	7.8	8847	18.2	6452	10.1	3556	55.1	761	11.8	2135	33.1
ERILL.PIENTALOT- FRISTÄENDE SMÅHUS KYTKETTY PIENTALOT SAMMANBYGGDA SMÅHU ASUINKERROSTALO- FLERVÄNINGSBOSTADSH MUU RAKENNUS- ANNAN BYGGNAD	3785	7.8	8743	18.1	6377	10.0	3514	55.1	747	11.7	2116	33.2
ERILL.PIENTALOT- FRISTÄENDE SMÅHUS KYTKETTY PIENTALOT SAMMANBYGGDA SMÅHU ASUINKERROSTALO- FLERVÄNINGSBOSTADSH MUU RAKENNUS- ANNAN BYGGNAD	3592	10.5	8658	25.4	5075	10.8	2267	44.7	710	14.0	2098	41.3
ERILL.PIENTALOT- FRISTÄENDE SMÅHUS KYTKETTY PIENTALOT SAMMANBYGGDA SMÅHU ASUINKERROSTALO- FLERVÄNINGSBOSTADSH MUU RAKENNUS- ANNAN BYGGNAD	3575	12.4	8614	29.9	4667	11.4	1849	39.8	705	15.2	2093	45.0
ERILL.PIENTALOT- FRISTÄENDE SMÅHUS KYTKETTY PIENTALOT SAMMANBYGGDA SMÅHU ASUINKERROSTALO- FLERVÄNINGSBOSTADSH MUU RAKENNUS- ANNAN BYGGNAD	17	0.3	44	0.8	428	6.8	418	97.7	5	1.2	5	1.2
ERILL.PIENTALOT- FRISTÄENDE SMÅHUS KYTKETTY PIENTALOT SAMMANBYGGDA SMÅHU ASUINKERROSTALO- FLERVÄNINGSBOSTADSH MUU RAKENNUS- ANNAN BYGGNAD	191	1.3	69	0.5	1290	7.8	1239	96.0	37	2.9	14	1.1
ERILL.PIENTALOT- FRISTÄENDE SMÅHUS KYTKETTY PIENTALOT SAMMANBYGGDA SMÅHU ASUINKERROSTALO- FLERVÄNINGSBOSTADSH MUU RAKENNUS- ANNAN BYGGNAD	38	9.1	104	24.9	75	12.2	42	56.0	14	18.7	19	25.3
OMISTAA TALON- ÄGER HUSET VARSIN.ASUIINRAK.- EGENTL.BOSTADSBYGGN. PIENTALO-SMÅHUS	3602	12.4	8720	30.1	4728	11.5	1896	40.1	718	15.2	2114	44.7
ERILL.PIENTALOT- FRISTÄENDE SMÅHUS KYTKETTY PIENTALOT SAMMANBYGGDA SMÅHU ASUINKERROSTALO- FLERVÄNINGSBOSTADSH MUU RAKENNUS- ANNAN BYGGNAD	3569	12.4	8619	30.0	4662	11.5	1859	39.9	708	15.2	2095	44.9
ERILL.PIENTALOT- FRISTÄENDE SMÅHUS KYTKETTY PIENTALOT SAMMANBYGGDA SMÅHU ASUINKERROSTALO- FLERVÄNINGSBOSTADSH MUU RAKENNUS- ANNAN BYGGNAD	3551	12.4	8584	30.1	4629	11.5	1843	39.8	703	15.2	2083	45.0
ERILL.PIENTALOT- FRISTÄENDE SMÅHUS KYTKETTY PIENTALOT SAMMANBYGGDA SMÅHU ASUINKERROSTALO- FLERVÄNINGSBOSTADSH MUU RAKENNUS- ANNAN BYGGNAD	3550	12.5	8580	30.1	4612	11.5	1828	39.6	702	15.2	2082	45.1
ERILL.PIENTALOT- FRISTÄENDE SMÅHUS KYTKETTY PIENTALOT SAMMANBYGGDA SMÅHU ASUINKERROSTALO- FLERVÄNINGSBOSTADSH MUU RAKENNUS- ANNAN BYGGNAD	1	1.4	4	5.4	17	16.8	15	88.2	1	5.9	1	5.9
ERILL.PIENTALOT- FRISTÄENDE SMÅHUS KYTKETTY PIENTALOT SAMMANBYGGDA SMÅHU ASUINKERROSTALO- FLERVÄNINGSBOSTADSH MUU RAKENNUS- ANNAN BYGGNAD	16	18.2	19	21.6	21	15.4	8	38.1	5	23.8	8	38.1
ERILL.PIENTALOT- FRISTÄENDE SMÅHUS KYTKETTY PIENTALOT SAMMANBYGGDA SMÅHU ASUINKERROSTALO- FLERVÄNINGSBOSTADSH MUU RAKENNUS- ANNAN BYGGNAD	33	10.6	101	32.4	66	13.8	37	56.1	10	15.2	19	28.8
OMISTAA OSAKKEET- ÄGER AKTIERNA VARSIN.ASUIINRAK.- EGENTL.BOSTADSBYGGN. PIENTALO-SMÅHUS	221	1.1	127	0.6	1724	7.4	1660	96.3	43	2.5	21	1.2
ERILL.PIENTALOT- FRISTÄENDE SMÅHUS KYTKETTY PIENTALOT SAMMANBYGGDA SMÅHU ASUINKERROSTALO- FLERVÄNINGSBOSTADSH MUU RAKENNUS- ANNAN BYGGNAD	216	1.1	124	0.6	1715	7.4	1655	96.5	39	2.3	21	1.2
ERILL.PIENTALOT- FRISTÄENDE SMÅHUS KYTKETTY PIENTALOT SAMMANBYGGDA SMÅHU ASUINKERROSTALO- FLERVÄNINGSBOSTADSH MUU RAKENNUS- ANNAN BYGGNAD	41	0.7	74	1.3	446	6.8	424	95.1	7	1.6	15	3.4
ERILL.PIENTALOT- FRISTÄENDE SMÅHUS KYTKETTY PIENTALOT SAMMANBYGGDA SMÅHU ASUINKERROSTALO- FLERVÄNINGSBOSTADSH MUU RAKENNUS- ANNAN BYGGNAD	25	8.2	34	11.1	35	8.3	21	60.0	3	8.6	11	31.4
ERILL.PIENTALOT- FRISTÄENDE SMÅHUS KYTKETTY PIENTALOT SAMMANBYGGDA SMÅHU ASUINKERROSTALO- FLERVÄNINGSBOSTADSH MUU RAKENNUS- ANNAN BYGGNAD	16	0.3	40	0.8	411	6.7	403	98.1	4	1.0	4	1.0
ERILL.PIENTALOT- FRISTÄENDE SMÅHUS KYTKETTY PIENTALOT SAMMANBYGGDA SMÅHU ASUINKERROSTALO- FLERVÄNINGSBOSTADSH MUU RAKENNUS- ANNAN BYGGNAD	175	1.2	50	0.4	1269	7.7	1231	97.0	32	2.5	6	0.5
ERILL.PIENTALOT- FRISTÄENDE SMÅHUS KYTKETTY PIENTALOT SAMMANBYGGDA SMÅHU ASUINKERROSTALO- FLERVÄNINGSBOSTADSH MUU RAKENNUS- ANNAN BYGGNAD	5	4.7	3	2.8	9	6.7	5	55.6	4	44.4	--	-
TYÖS. - TAI VUOKRA-AS- TJÄNSTE- ELLER HYRESB. VARSIN.ASUIINRAK.- EGENTL.BOSTADSBYGGN. PIENTALO-SMÅHUS	1408	7.4	2101	11.0	3788	16.1	2989	78.9	309	8.2	490	12.9
ERILL.PIENTALOT- FRISTÄENDE SMÅHUS KYTKETTY PIENTALOT SAMMANBYGGDA SMÅHU ASUINKERROSTALO- FLERVÄNINGSBOSTADSH MUU RAKENNUS- ANNAN BYGGNAD	1081	6.2	1894	10.9	3386	15.8	2742	81.0	222	6.6	422	12.5
ERILL.PIENTALOT- FRISTÄENDE SMÅHUS KYTKETTY PIENTALOT SAMMANBYGGDA SMÅHU ASUINKERROSTALO- FLERVÄNINGSBOSTADSH MUU RAKENNUS- ANNAN BYGGNAD	467	8.8	1315	24.7	1108	16.4	688	62.1	103	9.3	317	28.6
ERILL.PIENTALOT- FRISTÄENDE SMÅHUS KYTKETTY PIENTALOT SAMMANBYGGDA SMÅHU ASUINKERROSTALO- FLERVÄNINGSBOSTADSH MUU RAKENNUS- ANNAN BYGGNAD	372	17.0	1179	53.9	514	17.6	143	27.8	91	17.7	280	54.5
ERILL.PIENTALOT- FRISTÄENDE SMÅHUS KYTKETTY PIENTALOT SAMMANBYGGDA SMÅHU ASUINKERROSTALO- FLERVÄNINGSBOSTADSH MUU RAKENNUS- ANNAN BYGGNAD	95	3.0	136	4.3	594	15.4	545	91.8	12	2.0	37	6.2
ERILL.PIENTALOT- FRISTÄENDE SMÅHUS KYTKETTY PIENTALOT SAMMANBYGGDA SMÅHU ASUINKERROSTALO- FLERVÄNINGSBOSTADSH MUU RAKENNUS- ANNAN BYGGNAD	614	5.1	572	4.7	2275	15.6	2051	90.2	119	5.2	105	4.6
ERILL.PIENTALOT- FRISTÄENDE SMÅHUS KYTKETTY PIENTALOT SAMMANBYGGDA SMÅHU ASUINKERROSTALO- FLERVÄNINGSBOSTADSH MUU RAKENNUS- ANNAN BYGGNAD	327	20.2	207	12.8	401	18.8	246	61.3	87	21.7	68	17.0
ARAVA VARSIN.ASUIINRAK.- EGENTL.BOSTADSBYGGN. PIENTALO-SMÅHUS	102	1.5	46	0.7	1365	16.4	1340	98.2	18	1.3	7	0.5
ERILL.PIENTALOT- FRISTÄENDE SMÅHUS KYTKETTY PIENTALOT SAMMANBYGGDA SMÅHUS ASUINKERROSTALO- FLERVÄNINGSBOSTADSHU MUU RAKENNUS- ANNAN BYGGNAD	99	1.5	38	0.6	1327	16.5	1306	98.4	17	1.3	4	0.3
ERILL.PIENTALOT- FRISTÄENDE SMÅHUS KYTKETTY PIENTALOT SAMMANBYGGDA SMÅHUS ASUINKERROSTALO- FLERVÄNINGSBOSTADSHU MUU RAKENNUS- ANNAN BYGGNAD	40	3.9	8	0.8	204	16.1	198	97.1	5	2.5	1	0.5
ERILL.PIENTALOT- FRISTÄENDE SMÅHUS KYTKETTY PIENTALOT SAMMANBYGGDA SMÅHUS ASUINKERROSTALO- FLERVÄNINGSBOSTADSHU MUU RAKENNUS- ANNAN BYGGNAD	6	13.0	4	8.7	11	18.3	10	90.9	1	9.1	--	-
ERILL.PIENTALOT- FRISTÄENDE SMÅHUS KYTKETTY PIENTALOT SAMMANBYGGDA SMÅHUS ASUINKERROSTALO- FLERVÄNINGSBOSTADSHU MUU RAKENNUS- ANNAN BYGGNAD	34	3.4	4	0.4	193	16.0	188	97.4	4	2.1	1	0.5
ERILL.PIENTALOT- FRISTÄENDE SMÅHUS KYTKETTY PIENTALOT SAMMANBYGGDA SMÅHUS ASUINKERROSTALO- FLERVÄNINGSBOSTADSHU MUU RAKENNUS- ANNAN BYGGNAD	59	1.1	30	0.5	1123	16.6	1108	98.7	12	1.1	3	0.3
ERILL.PIENTALOT- FRISTÄENDE SMÅHUS KYTKETTY PIENTALOT SAMMANBYGGDA SMÅHUS ASUINKERROSTALO- FLERVÄNINGSBOSTADSHU MUU RAKENNUS- ANNAN BYGGNAD	3	1.3	8	3.4	38	13.5	34	89.5	1	2.6	3	7.9

(s. 20/1)

1 ASUNTOKUNNAT TALUTYYPIN, HALLINTAPERUSTEEN JA ASUMISTASON MUKAAN 31.12.1985  
BOSTADSHUSHÄLL EFTER BOSTADENS HUSTYP, UPPLÄTELSEFORM OCH BOENDENIVA

ALUE, ASUNNON TALU- TYYPPI JA HALLINTA- PERUSTE OMRÅDE, BOSTADENS HUSTYP OCH UPPLÄTELSE- FORM	KAIKKI ASUNTOKUNNAT ALLA BOSTADSHUSHÄLL		ASUMISTASO - BOENDENIVA						NORMAALI ASUNTO VANLIG BOSTAD		NÄISTÄ - ÖRÄV				
	YHTEENSÄ INALLES	%	TILAVA ASUNTO RYMLIG BOSTAD	YHTEENSÄ INALLES	%	NÄISTÄ - ÖRÄV	HYVIN VARUSTETTU VÄLUTRUSTAD	YHTEENSÄ INALLES	%	PUUTTEEL- LISESTI VARUSTETTU BRISTFÄLLIGT UTRUSTAD	YHTEENSÄ INALLES	%	ERITTÄIN PUUTTEELL. VARUSTETTU YTTERST BRIST- FÄLLIGT UTR.	YHTEENSÄ INALLES	%
KESKI-SUGMEN LÄÄNI MELLERSTA FINLANDS LÄN															
MUU-ANNAN	15238	100.0	556	3.6	425	76.4	52	9.4	79	14.2	12195	80.0	8834	72.4	
VARSIN.ASUINRAK.-															
EGENTL.BOSTADSBYGGN.	13387	87.9	466	3.5	361	77.5	35	7.5	70	15.0	10811	80.8	7973	73.7	
PIENTALO-SMÄHUS	5498	36.1	265	4.8	181	68.3	27	10.2	57	21.5	4289	78.0	2555	59.6	
ERILL.PIENTALOT-															
FRISTÄENDE SMÄHUS	2856	18.7	186	6.5	108	58.1	26	14.0	52	28.0	2142	75.0	601	28.1	
KYTKETTY PIENTALOT-															
SAMMANBYGGDA SMÄHLS	2642	17.3	79	3.0	73	92.4	1	1.3	5	6.3	2147	81.3	1954	91.0	
ASUINKERROSTALO-															
FLERVÄNINGSBOSTADSH	7852	51.5	200	2.5	179	89.5	8	4.0	13	6.5	6489	82.6	5392	83.1	
MUU RAKENNUS-															
ANNAN BYGGNAD	1850	12.1	90	4.9	64	71.1	17	18.9	9	10.0	1384	74.8	861	62.2	
TYÖS.AS.- TJÄNSTEBOST.	5911	100.0	253	4.3	212	83.8	20	7.9	21	8.3	4669	79.0	3716	79.6	
VARSIN.ASUINRAK.-															
EGENTL.BOSTADSBYGGN.	5046	85.4	208	4.1	179	86.1	11	5.3	18	8.7	4025	79.8	3265	81.1	
PIENTALO-SMÄHUS	1557	26.3	120	7.7	101	84.2	7	5.8	12	10.0	1198	76.9	894	74.6	
ERILL.PIENTALOT-															
FRISTÄENDE SMÄHUS	684	11.6	77	11.3	63	81.8	6	7.8	8	10.4	498	72.8	275	55.2	
KYTKETTY PIENTALOT															
SAMMANBYGGDA SMÄHU	873	14.8	43	4.9	38	88.4	1	2.3	4	9.3	700	80.2	619	88.4	
ASUINKERROSTALO-															
FLERVÄNINGSBOSTADSH	3482	58.9	88	2.5	78	88.6	4	4.5	6	6.8	2820	81.0	2364	83.8	
MUU RAKENNUS-															
ANNAN BYGGNAD	864	14.6	45	5.2	33	73.3	9	20.0	3	6.7	644	74.5	451	70.0	
VUOKRA-AS.- HYRESBOST.	17651	100.0	384	2.2	290	75.5	35	9.1	59	15.4	14367	81.4	11811	82.2	
VARSIN.ASUINRAK.-															
EGENTL.BOSTADSBYGGN.	16383	92.8	330	2.0	251	76.1	27	8.2	52	15.8	13392	81.7	11177	83.5	
PIENTALO-SMÄHUS	5209	29.5	153	2.9	87	56.9	21	13.7	45	29.4	4129	79.3	2651	64.2	
ERILL.PIENTALOT-															
FRISTÄENDE SMÄHUS	2232	12.6	111	5.0	66	41.4	21	18.9	44	39.6	1690	75.7	362	21.4	
KYTKETTY PIENTALOT															
SAMMANBYGGDA SMÄHU	2977	16.9	42	1.4	41	97.6	-	-	1	2.4	2439	81.9	2289	93.8	
ASUINKERROSTALO-															
FLERVÄNINGSBOSTADSH	11144	63.1	176	1.6	163	92.6	6	3.4	7	4.0	9237	82.9	8507	92.1	
MUU RAKENNUS-															
ANNAN BYGGNAD	1268	7.2	54	4.3	39	72.2	8	14.8	7	13.0	975	76.9	634	65.0	
MUU HALLINTAPERUSTE ANNAN UPPLÄTELSEFORM	1963	100.0	258	13.1	129	50.0	26	10.1	103	39.9	1452	74.0	556	38.3	
VARSIN.ASUINRAK.-															
EGENTL.BOSTADSBYGGN.	1882	95.9	239	12.7	114	47.7	25	10.5	100	41.8	1405	74.7	537	38.2	
PIENTALO-SMÄHUS	1524	77.6	225	14.8	101	44.9	25	11.1	99	44.0	1092	71.7	242	22.2	
ERILL.PIENTALOT-															
FRISTÄENDE SMÄHUS	1480	75.4	222	15.0	98	44.1	25	11.3	99	44.6	1056	71.4	207	19.6	
KYTKETTY PIENTALOT															
SAMMANBYGGDA SMÄHU	44	2.2	3	6.8	3	100.0	-	-	-	-	36	81.8	35	97.2	
ASUINKERROSTALO-															
FLERVÄNINGSBOSTADSH	351	17.9	14	4.0	13	92.9	-	-	1	7.1	308	87.7	293	95.1	
MUU RAKENNUS-															
ANNAN BYGGNAD	81	4.1	19	23.5	15	78.9	1	5.3	3	15.8	47	58.0	19	40.4	

(B. 20/2)

1 ASUNTOKUNNAT TALOTYYPIN, HALLINTAPERUSTEEN JA ASUMISTASON MUKAAN 31.12.1985  
BOSTADSHUSHÄLL EFTER BOSTADENS HUSTYP, UPPLÄTELSEFORM OCH BOENDENIVA

ALUE, ASUNNON TALOTYYPPI JA HALLINTAPERUSTE OMRÅDE, BOSTADENS HUSTYP OCH UPPLÄTELSEFORM	PUUTTEELLISESTI VARUSTETTU BRISTFÄLLIGT UTRUSTAD YHTEENSÄ INALLES		ERITTÄIN PUUTTEELL. VARUSTETTU YTTERST BRISTF. UTRUSTAD YHTEENSÄ INALLES		AMDAS ASUNTO TRÅNG BOSTAD YHTEENSÄ INALLES		NÄISTÄ - ÖRÄV HYVIN VARUSTETTU VÄLUTRUSTAD YHTEENSÄ INALLES		PUUTTEELLISESTI VARUSTETTU BRISTFÄLLIGT UTRUSTAD YHTEENSÄ INALLES		ERITTÄIN PUUTTEELLISESTI VARUSTETTU YTTERST BRISTFÄLLIGT UTRUSTAD YHTEENSÄ INALLES	
		%		%		%		%		%		%
KESKI-SUOMEN LÄÄNI MELLERSTA FINLANDS LÄN												
MUU-ANNAN VARSIN.ASUINRAK.-	1306	10.7	2055	16.9	2423	15.9	1649	68.1	291	12.0	483	19.9
EGENTL.BOSTADSBYGGN.	982	9.1	1856	17.2	2059	15.4	1436	69.7	205	10.0	418	20.3
PIENTALO-SMÅHUS	427	10.0	1367	30.5	904	16.4	490	54.2	98	10.8	316	35.0
ERILL.PIENTALOT- FRISTÄENDE SMÅHUS	366	17.1	1175	54.9	503	17.6	133	26.4	90	17.9	280	55.7
KYTKETTY PIENTALOT- SAMMANBYGGDA SMÅHUS	61	2.8	132	6.1	401	15.2	357	89.0	8	2.0	36	9.0
ASUINKERROSTALO- FLERVÄNINGSBOSTADSHU	555	8.6	542	8.4	1152	14.7	943	81.9	107	9.3	102	8.9
MUU RAKENNUS- ANNAN BYGGNAD	324	23.4	199	14.4	363	19.6	212	58.4	86	23.7	65	17.9
TYÖS.AS.- TJÄNSTEBOST. VAR SIN.ASUINRAK.-	494	10.6	459	9.8	982	16.6	761	77.5	98	10.0	123	12.5
EGENTL.BOSTADSBYGGN.	358	8.9	402	10.0	809	16.0	640	79.1	63	7.8	106	13.1
PIENTALO-SMÅHUS	106	8.8	198	16.5	237	15.2	162	68.4	24	10.1	51	21.5
ERILL.PIENTALOT- FRISTÄENDE SMÅHUS	68	13.7	155	31.1	109	15.9	58	53.2	15	13.8	36	33.0
KYTKETTY PIENTALOT SAMMANBYGGDA SMÅHU	38	5.4	43	6.1	128	14.7	104	81.3	9	7.0	15	11.7
ASUINKERROSTALO- FLERVÄNINGSBOSTADSH	252	8.9	204	7.2	572	16.4	478	83.6	39	6.8	55	9.6
MUU RAKENNUS- ANNAN BYGGNAD	136	21.1	57	8.9	172	19.9	120	69.8	35	20.3	17	9.9
VUOKRA-AS.- HYRESBOST. VAR SIN.ASUINRAK.-	914	6.4	1642	11.4	2806	15.9	2228	79.4	211	7.5	367	13.1
EGENTL.BOSTADSBYGGN.	723	5.4	1492	11.1	2577	15.7	2102	81.6	159	6.2	316	12.3
PIENTALO-SMÅHUS	361	8.7	1117	27.1	871	16.7	526	60.4	79	9.1	266	30.5
ERILL.PIENTALOT- FRISTÄENDE SMÅHUS	304	18.0	1024	60.6	405	18.1	85	21.0	76	18.8	244	60.2
KYTKETTY PIENTALOT SAMMANBYGGDA SMÅHU	57	2.3	93	3.8	466	15.7	441	94.6	3	0.6	22	4.7
ASUINKERROSTALO- FLERVÄNINGSBOSTADSH	362	3.9	368	4.0	1703	15.3	1573	92.4	80	4.7	50	2.9
MUU RAKENNUS- ANNAN BYGGNAD	191	19.6	150	15.4	229	18.1	126	55.0	52	22.7	51	22.3
MUU HALLINTAPERUSTE ANNAN UPPLÄTELSEFORM VAR SIN.ASUINRAK.-	187	12.9	709	48.8	226	11.5	69	30.5	45	19.9	112	49.6
EGENTL.BOSTADSBYGGN.	181	12.9	687	48.9	214	11.4	65	30.4	43	20.1	106	49.5
PIENTALO-SMÅHUS	172	15.8	678	62.1	184	12.1	40	21.7	40	21.7	104	56.5
ERILL.PIENTALOT- FRISTÄENDE SMÅHUS	172	16.3	677	64.1	179	12.1	35	19.6	40	22.3	104	58.1
KYTKETTY PIENTALOT SAMMANBYGGDA SMÅHU	--	--	1	2.8	5	11.4	5	100.0	--	--	--	--
ASUINKERROSTALO- FLERVÄNINGSBOSTADSH	8	2.6	7	2.3	28	8.0	23	82.1	3	10.7	2	7.1
MUU RAKENNUS- ANNAN BYGGNAD	6	12.8	22	46.8	12	14.8	4	33.3	2	16.7	6	50.0

(s. 21/1)

1 ASUNTOKUNNAT TALOTYYPIN, HALLINTAPERUSTEEN JA ASUMISTASON MUKAAN 31.12.1985  
BOSTADSHUSHÄLL EFTER BGSTADENS HUSTYP, UPPLÄTELSEFORM OCH BOENDENIVÅ

ALUE, ASUNNON TALOTYYPPI JA HALLINTAPERUSTE UMRÅDE, BOSTADENS HUSTYP OCH UPPLÄTELSEFORM	KAIKKI ASUNTOKUNNAT ALLA BOSTADSHUSHÄLL		ASUMISTASO - BOENDENIVÅ						NORMAALI ASUNTO VANLIG BOSTAD		NÄISTÄ - DÄRAV					
	YHTEENSÄ INALLES	%	TILAVA ASUNTO RYMLIG BUSTAD	YHTEENSÄ INALLES	%	NÄISTÄ - DÄRAV	HYVIN VARUSTETTU VÄLUTRUSTAD	PUUTTEELI LISESTI VARUSTETTU BRISTFÄLLIGT UTRUSTAD	YHTEENSÄ INALLES	%	ERITTÄIN PUUTTEELL. VARUSTETTU YTTERST BRISTFÄLLIGT UTR.	YHTEENSÄ INALLES	%	HYVIN VARUSTETTU VÄLUTRUSTAD	YHTEENSÄ INALLES	%
VAASAN LÄÄNI VASA LÄN																
KAIKKI ASUNTOKUNNAT- ALLA BOSTADSHUSHÄLL	156537	100.0	23477	15.0	18864	80.4	1711	7.3	2902	12.4	115713	73.9	85543	73.9		
VAR SIN. ASUINRAK.- EGENTL. BOSTADSBYGGN.	149394	95.4	22922	15.3	18432	80.4	1673	7.3	2817	12.3	111694	74.8	82849	74.2		
PIENTALO-SMÅHUS	114507	73.2	20543	17.9	16209	78.9	1610	7.8	2724	13.3	82539	72.1	57003	69.1		
ERILL. PIENTALOT- FRISTÄENDE SMÅHUS	99237	63.4	19698	19.8	15381	78.1	1607	8.2	2710	13.8	69690	70.2	44542	63.9		
KYTKETYT PIENTALOT SAMMANBYGGDA SMÅHU	15270	9.8	845	5.5	828	98.0	3	0.4	14	1.7	12849	84.1	12461	97.0		
ASUINKERROSTALO- FLERVÄNINGSBOSTADSH	34435	22.0	2293	6.7	2160	94.2	60	2.6	73	3.2	28846	83.8	25637	88.9		
MUU RAKENNUS- ANNAN BYGGNAD	5461	3.5	552	10.1	430	77.9	37	6.7	85	15.4	4005	73.3	2682	67.0		
OMI STUSASUNTO- ÅGAR BOSTAD	117537	100.0	21496	18.3	17428	81.1	1495	7.0	2573	12.0	85648	72.9	63067	73.6		
VAR SIN. ASUINRAK.- EGENTL. BOSTADSBYGGN.	116098	98.8	21205	18.3	17210	81.2	1476	7.0	2519	11.9	84677	72.9	62415	73.7		
PIENTALO-SMÅHUS	98479	83.8	19346	19.6	15452	79.9	1446	7.5	2448	12.7	70044	71.1	48824	69.7		
ERILL. PIENTALOT- FRISTÄENDE SMÅHUS	89963	76.5	18645	20.7	14763	79.2	1444	7.7	2438	13.1	62791	69.8	41687	66.4		
KYTKETYT PIENTALOT SAMMANBYGGDA SMÅHU	8516	7.2	701	8.2	689	98.3	2	0.3	10	1.4	7253	85.2	7137	98.4		
ASUINKERROSTALO- FLERVÄNINGSBOSTADSH	17265	14.7	1779	10.3	1701	95.6	27	1.5	51	2.9	14398	83.4	13429	93.3		
MUU RAKENNUS- ANNAN BYGGNAD	1428	1.2	289	20.2	217	75.1	18	6.2	54	18.7	964	67.5	646	67.0		
OMISTAA TALON- ÅGER HUSET	91547	100.0	18989	20.7	15002	79.0	1474	7.8	2513	13.2	63826	69.7	42321	66.3		
VAR SIN. ASUINRAK.- EGENTL. BOSTADSBYGGN.	90395	98.7	18742	20.7	14825	79.1	1456	7.8	2461	13.1	63079	69.8	41865	66.4		
PIENTALO-SMÅHUS	89549	97.8	18568	20.7	14699	79.2	1440	7.8	2429	13.1	62482	69.8	41486	66.4		
ERILL. PIENTALOT- FRISTÄENDE SMÅHUS	89208	97.4	18531	20.8	14670	79.2	1438	7.8	2423	13.1	62213	69.7	41237	66.3		
KYTKETYT PIENTALOT SAMMANBYGGDA SMÅHU	341	0.4	37	10.9	29	78.4	2	5.4	6	16.2	269	78.9	249	92.6		
ASUINKERROSTALO- FLERVÄNINGSBOSTADSH	522	0.6	96	18.4	70	72.9	14	14.6	12	12.5	382	73.2	235	61.5		
MUU RAKENNUS- ANNAN BYGGNAD	1141	1.2	245	21.5	176	71.8	17	6.9	52	21.2	740	64.9	446	60.3		
OMISTAA OSAKKEET- ÅGER AKTIERNA	25990	100.0	2507	9.6	2426	96.8	21	0.8	60	2.4	21822	84.0	20746	95.1		
VAR SIN. ASUINRAK.- EGENTL. BOSTADSBYGGN.	25703	98.9	2463	9.6	2385	96.8	20	0.8	58	2.4	21598	84.0	20546	95.1		
PIENTALO-SMÅHUS	8930	34.4	778	8.7	753	96.8	6	0.8	19	2.4	7562	84.7	7338	97.0		
ERILL. PIENTALOT- FRISTÄENDE SMÅHUS	755	2.9	114	15.1	93	81.6	6	5.3	15	13.2	578	76.6	450	77.9		
KYTKETYT PIENTALOT SAMMANBYGGDA SMÅHU	8175	31.5	664	8.1	660	99.4	-	-	4	0.6	6984	85.4	6888	98.6		
ASUINKERROSTALO- FLERVÄNINGSBOSTADSH	16743	64.4	1683	10.1	1631	96.9	13	0.8	39	2.3	14016	83.7	13194	94.1		
MUU RAKENNUS- ANNAN BYGGNAD	287	1.1	44	15.3	41	93.2	1	2.3	2	4.5	224	78.0	200	89.3		
TYÖS. - TAI VUOKRA-AS. TJÄNSTE- ELLER HYRESB.	28397	100.0	1064	3.7	893	83.9	79	7.4	92	8.6	23417	82.5	19248	82.2		
VAR SIN. ASUINRAK.- EGENTL. BOSTADSBYGGN.	25076	88.3	850	3.4	716	84.2	63	7.4	71	8.4	20841	83.1	17462	83.8		
PIENTALO-SMÅHUS	9109	32.1	413	4.5	319	77.2	40	9.7	54	13.1	7322	80.4	5902	80.6		
ERILL. PIENTALOT- FRISTÄENDE SMÅHUS	3211	11.3	300	9.3	210	70.0	39	13.0	51	17.0	2405	74.9	1195	49.7		
KYTKETYT PIENTALOT SAMMANBYGGDA SMÅHU	5898	20.8	113	1.9	109	96.5	1	0.9	3	2.7	4917	83.4	4707	95.7		
ASUINKERROSTALO- FLERVÄNINGSBOSTADSH	15914	56.0	433	2.7	393	90.8	23	5.3	17	3.9	13476	84.7	11527	85.5		
MUU RAKENNUS- ANNAN BYGGNAD	3313	11.7	214	6.5	177	82.7	16	7.5	21	9.8	2569	77.5	1780	69.3		
ARAVA VAR SIN. ASUINRAK.- EGENTL. BOSTADSBYGGN.	9650	100.0	95	1.0	90	94.7	3	3.2	2	2.1	7984	82.7	7760	97.2		
PIENTALO-SMÅHUS	9395	97.4	86	0.9	81	94.2	3	3.5	2	2.3	7771	82.7	7600	97.8		
ERILL. PIENTALOT- FRISTÄENDE SMÅHUS	3105	32.2	27	0.9	24	88.9	1	3.7	2	7.4	2532	81.5	2479	97.9		
KYTKETYT PIENTALOT SAMMANBYGGDA SMÅHU	115	1.2	5	4.3	3	60.0	1	20.0	1	20.0	88	76.5	81	92.0		
ASUINKERROSTALG- FLERVÄNINGSBOSTADSH	2990	31.0	22	0.7	21	95.5	-	-	1	4.5	2444	81.7	2398	98.1		
MUU RAKENNUS- ANNAN BYGGNAD	6267	64.9	57	0.9	55	96.5	2	3.5	-	-	5220	83.3	5104	97.8		
	255	2.6	9	3.5	9	100.0	-	-	-	-	213	83.5	160	75.1		

(s. 21/2)

1 ASUNTOKUNNAT TALOTYYPIN, HALLINTAPERUSTEEN JA ASUMISTASON MUKAAN 31.12.1985  
BOSTADSHUSHÄLL EFTER BOSTADENS HUSTYP, UPPLÄTELSEFORM OCH BOENDENIVÅ

ALUE, ASUNNON TALOTYYPPI JA HALLINTAPERUSTE OMRÅDE, BOSTADENS HUSTYP OCH UPPLÄTELSEFORM	PUUTTEELISESTI VARUSTETTU BRISTFÄLLIGT YHTEENSÄ		ERITTÄIN PUUTTEELLISVARUSTETTU YPPERST BRISTFÄLLIGT YHTEENSÄ		MÄNÄSKA - MÄNÄSKA ASUNTO TRÅNG BOSTAD		MÄNÄSKA - MÄNÄSKA HYVIN VARUSTETTU VÄLUTRUSTAD		PUUTTEELISESTI VARUSTETTU BRISTFÄLLIGT YHTEENSÄ		ERITTÄIN PUUTTEELISESTI VARUSTETTU YPPERST BRISTFÄLLIGT YHTEENSÄ	
	IN ALLES	Ø	IN ALLES	Ø	IN ALLES	Ø	IN ALLES	Ø	IN ALLES	Ø	IN ALLES	Ø
<b>VAASAN LÄÄNI</b>												
<b>VASA LÄN</b>												
<b>KAIKKI ASUNTOKUNNAT- ALLA BOSTADSHUSHÄLL VARSIN.ASUINRAK.- EGENTL.BOSTADSBYGGN. PIENTALO-SMÅHUS ERILL.PIENTALOT- FRISTÄENDE SMÅHUS KYTKETTY PIENTALOT SAMMANBYGGDA SMÅHU ASUINKERROSTALO- FLERVÄNINGSBOSTADSH MUU RAKENNUS- ANNAN BYGGNAD</b>	10361	9.0	19809	17.1	14183	9.1	9163	64.6	1718	12.1	3302	23.3
	9615	8.6	19230	17.2	13456	9.0	8734	64.9	1529	11.4	3193	23.7
	7971	9.7	17565	21.3	10307	9.0	6010	58.3	1285	12.5	3012	29.2
	7849	11.3	17299	24.8	8935	9.0	4687	52.5	1272	14.2	2976	33.3
	122	0.9	266	2.1	1372	9.0	1323	96.4	13	0.9	36	2.6
	1626	5.6	1583	5.5	3113	9.0	2702	86.8	241	7.7	170	5.5
	745	18.6	578	14.4	723	13.2	426	58.9	189	26.1	108	14.9
<b>OMISTUSASUNTO- ÄGAROSTAD VARSIN.ASUINRAK.- EGENTL.BOSTADSBYGGN. PIENTALO-SMÅHUS ERILL.PIENTALOT- FRISTÄENDE SMÅHUS KYTKETTY PIENTALOT SAMMANBYGGDA SMÅHU ASUINKERROSTALO- FLERVÄNINGSBOSTADSH MUU RAKENNUS- ANNAN BYGGNAD</b>	6983	8.2	15598	18.2	9665	8.2	5822	60.2	1133	11.7	2710	28.0
	6888	8.1	15374	18.2	9533	8.2	5739	60.2	1113	11.7	2681	28.1
	6334	9.0	14886	21.3	8466	8.6	4785	56.5	1050	12.4	2631	31.1
	6304	10.0	14800	23.6	7977	8.9	4306	54.0	1046	13.1	2625	32.9
	30	0.4	86	1.2	489	5.7	479	98.0	4	0.8	6	1.2
	544	3.8	425	3.0	1041	6.0	938	90.1	60	5.8	43	4.1
	95	9.9	223	23.1	130	9.1	82	63.1	20	15.4	28	21.5
<b>OMISTAA TALON- ÄGER MUSET VARSIN.ASUINRAK.- EGENTL.BOSTADSBYGGN. PIENTALO-SMÅHUS ERILL.PIENTALOT- FRISTÄENDE SMÅHUS KYTKETTY PIENTALOT SAMMANBYGGDA SMÅHU ASUINKERROSTALO- FLERVÄNINGSBOSTADSH MUU RAKENNUS- ANNAN BYGGNAD</b>	6437	10.1	15068	23.6	8129	8.9	4406	54.2	1069	13.2	2654	32.6
	6360	10.1	14850	23.5	8011	8.9	4334	54.1	1052	13.1	2625	32.8
	6259	10.0	14737	23.6	7954	8.9	4299	54.0	1043	13.1	2612	32.8
	6253	10.1	14723	23.7	7928	8.9	4276	53.9	1040	13.1	2612	32.9
	6	2.2	14	5.2	26	7.6	23	88.5	3	11.5	--	-
	91	23.8	56	14.7	39	7.5	25	64.1	7	17.9	7	17.9
	77	10.4	217	29.3	116	10.2	71	61.2	17	14.7	28	24.1
<b>OMISTAA USAKKEET- ÄGER AKTIERNA VARSIN.ASUINRAK.- EGENTL.BOSTADSBYGGN. PIENTALO-SMÅHUS ERILL.PIENTALOT- FRISTÄENDE SMÅHUS KYTKETTY PIENTALOT SAMMANBYGGDA SMÅHU ASUINKERROSTALO- FLERVÄNINGSBOSTADSH MUU RAKENNUS- ANNAN BYGGNAD</b>	546	2.5	530	2.4	1536	5.9	1416	92.2	64	4.2	56	3.6
	528	2.4	524	2.4	1522	5.9	1405	92.3	61	4.0	56	3.7
	75	1.0	149	2.0	512	5.7	486	94.9	7	1.4	19	3.7
	51	8.8	77	13.3	49	6.5	30	61.2	6	12.2	13	26.5
	24	0.3	72	1.0	463	5.7	456	98.5	1	0.2	6	1.3
	453	3.2	369	2.6	1002	6.0	913	91.1	53	5.3	36	3.6
	18	8.0	6	2.7	14	4.9	11	78.6	3	21.4	--	-
<b>TYÖS. - TAI VUOKRA-AS. TJÄNSTE- ELLER HYRESB. VARSIN.ASUINRAK.- EGENTL.BOSTADSBYGGN. PIENTALO-SMÅHUS ERILL.PIENTALOT- FRISTÄENDE SMÅHUS KYTKETTY PIENTALOT SAMMANBYGGDA SMÅHU ASUINKERROSTALO- FLERVÄNINGSBOSTADSH MUU RAKENNUS- ANNAN BYGGNAD</b>	2093	8.9	2076	8.9	3762	13.2	3000	79.7	420	11.2	342	9.1
	1567	7.5	1812	8.7	3245	12.9	2696	83.1	269	8.3	280	8.6
	614	8.4	806	11.0	1294	14.2	1010	78.1	111	8.6	173	13.4
	541	22.5	669	27.8	485	15.1	233	48.0	105	21.6	147	30.3
	73	1.5	137	2.8	809	13.7	777	96.0	6	0.7	26	3.2
	949	7.0	1000	7.4	1945	12.2	1682	86.5	158	8.1	105	5.4
	525	20.4	264	10.3	516	15.6	303	58.7	151	29.3	62	12.0
<b>ARAVA VARSIN.ASUINRAK.- EGENTL.BOSTADSBYGGN. PIENTALO-SMÅHUS ERILL.PIENTALOT- FRISTÄENDE SMÅHUS KYTKETTY PIENTALOT- SAMMANBYGGDA SMÅHUS ASUINKERROSTALO- FLERVÄNINGSBOSTADSH MUU RAKENNUS- ANNAN BYGGNAD</b>	119	1.5	105	1.3	1472	15.3	1437	97.6	19	1.3	16	1.1
	83	1.1	88	1.1	1443	15.4	1409	97.6	19	1.3	15	1.0
	13	0.5	40	1.6	484	15.6	476	98.3	1	0.2	7	1.4
	2	2.3	5	5.7	19	16.5	12	63.2	1	5.3	6	31.6
	11	0.5	35	1.4	465	15.6	464	99.8	--	-	1	0.2
	68	1.3	48	0.9	957	15.3	931	97.3	18	1.9	8	0.8
	36	16.9	17	8.0	29	11.4	28	96.6	--	-	1	3.4

(s. 22/1)

**I ASUNTOKUNNAT TALOTYYPIN, HALLINTAPERUSTEEN JA ASUMISTASON MUKAAN 31.12.1985  
BOSTADSHUSHÄLL EFTER BOSTADENS HUSTYP, UPPLÄTELSEFORM OCH BOENDENIVÅ**

ALUE, ASUNNON TALO- TYYPPI JA HALLINTA- PERUSTE UMRÅDE, BOSTADENS HUSTYP OCH UPPLÄTELSE- FORM	KAIKKI ASUNTOKUNNAT ALLA BOSTADSHUSHÄLL		ASUMISTASO - BOENDENIVÅ													
			TILAVA ASUNTO RYMLIG BOSTAD		NÄISTÄ - ÖÄRAV		HYVIN VARUSTETTU VÄLUTRUSTAD		PUUTTEELI- LISESTI VARUSTETTU BRISTFÄLLIGT UTRUSTAD		ERITTÄIN PUUTTEELL. VARUSTETTU YTTERST BRIST- FÄLLIGT UTR. YHTEENSÄ		NORMAALI ASUNTO VANLIG BOSTAD		NÄISTÄ - ÖÄRAV HYVIN VARUSTETTU VÄLUTRUSTAD	
	YHTEENSÄ INALLES	%	YHTEENSÄ INALLES	%	YHTEENSÄ INALLES	%	YHTEENSÄ INALLES	%	YHTEENSÄ INALLES	%	YHTEENSÄ INALLES	%	YHTEENSÄ INALLES	%	YHTEENSÄ INALLES	%
<b>VAASAN LÄÄNI VASA LÄN</b>																
MUU-ANNAN VARSIN.ASUINRAK.- EGENTL.BOSTADSBYGGN. PIENTALO-SMÄHUS	18747	100.0	969	5.2	803	82.9	76	7.8	90	9.3	15433	82.3	11488	74.4		
ERILL.PIENTALOT- FRISTÄENDE SMÄHUS KYTKETTY PIENTALOT- SAMMANBYGGDA SMÄHUS	6004	32.0	386	6.4	295	76.4	39	10.1	52	13.5	4790	79.8	3423	71.5		
ASUINKERROSTALG- FLERVÄNINGSBOSTADSHU MUU RAKENNUS- ANNAN BYGGNAD	3096	16.5	295	9.5	207	70.2	38	12.9	50	16.9	2317	74.8	1114	48.1		
TYÖS-AS.- TJÄNSTEBOST. VARSIN.ASUINRAK.- EGENTL.BOSTADSBYGGN. PIENTALO-SMÄHUS	2908	15.5	91	3.1	88	96.7	1	1.1	2	2.2	2473	85.0	2309	93.4		
ERILL.PIENTALOT- FRISTÄENDE SMÄHUS KYTKETTY PIENTALOT SAMMANBYGGDA SMÄHU ASUINKERROSTALO- FLERVÄNINGSBOSTADSH MUU RAKENNUS- ANNAN BYGGNAD	9647	51.5	376	3.9	338	89.9	21	5.6	17	4.5	8256	85.6	6423	77.8		
TYÖS-AS.- HYRESBOST. VARSIN.ASUINRAK.- EGENTL.BOSTADSBYGGN. PIENTALO-SMÄHUS	3058	16.3	205	6.7	168	82.0	16	7.8	21	10.2	2356	77.0	1620	68.8		
ERILL.PIENTALOT- FRISTÄENDE SMÄHUS KYTKETTY PIENTALOT SAMMANBYGGDA SMÄHU ASUINKERROSTALO- FLERVÄNINGSBOSTADSH MUU RAKENNUS- ANNAN BYGGNAD	5203	100.0	339	6.5	304	89.7	15	4.4	20	5.9	4053	77.9	3349	82.6		
ERILL.PIENTALOT- FRISTÄENDE SMÄHUS KYTKETTY PIENTALOT SAMMANBYGGDA SMÄHU ASUINKERROSTALO- FLERVÄNINGSBOSTADSH MUU RAKENNUS- ANNAN BYGGNAD	3912	75.2	249	6.4	225	90.4	10	4.0	14	5.6	3094	79.1	2679	86.6		
ERILL.PIENTALOT- FRISTÄENDE SMÄHUS KYTKETTY PIENTALOT SAMMANBYGGDA SMÄHU ASUINKERROSTALO- FLERVÄNINGSBOSTADSH MUU RAKENNUS- ANNAN BYGGNAD	1266	24.3	149	11.8	129	86.6	8	5.4	12	8.1	952	75.2	791	83.1		
ERILL.PIENTALOT- FRISTÄENDE SMÄHUS KYTKETTY PIENTALOT SAMMANBYGGDA SMÄHU ASUINKERROSTALO- FLERVÄNINGSBOSTADSH MUU RAKENNUS- ANNAN BYGGNAD	580	11.1	108	18.6	88	81.5	8	7.4	12	11.1	393	67.8	272	69.2		
ERILL.PIENTALOT- FRISTÄENDE SMÄHUS KYTKETTY PIENTALOT SAMMANBYGGDA SMÄHU ASUINKERROSTALO- FLERVÄNINGSBOSTADSH MUU RAKENNUS- ANNAN BYGGNAD	686	13.2	41	6.0	41	100.0	-	-	-	-	559	81.5	519	92.8		
ERILL.PIENTALOT- FRISTÄENDE SMÄHUS KYTKETTY PIENTALOT SAMMANBYGGDA SMÄHU ASUINKERROSTALO- FLERVÄNINGSBOSTADSH MUU RAKENNUS- ANNAN BYGGNAD	2643	50.8	99	3.7	95	96.0	2	2.0	2	2.0	2140	81.0	1887	88.2		
ERILL.PIENTALOT- FRISTÄENDE SMÄHUS KYTKETTY PIENTALOT SAMMANBYGGDA SMÄHU ASUINKERROSTALO- FLERVÄNINGSBOSTADSH MUU RAKENNUS- ANNAN BYGGNAD	1288	24.8	90	7.0	79	87.8	5	5.6	6	6.7	956	74.2	668	69.9		
ERILL.PIENTALOT- FRISTÄENDE SMÄHUS KYTKETTY PIENTALOT SAMMANBYGGDA SMÄHU ASUINKERROSTALO- FLERVÄNINGSBOSTADSH MUU RAKENNUS- ANNAN BYGGNAD	23194	100.0	725	3.1	589	81.2	64	8.8	72	9.9	19364	83.5	15899	82.1		
ERILL.PIENTALOT- FRISTÄENDE SMÄHUS KYTKETTY PIENTALOT SAMMANBYGGDA SMÄHU ASUINKERROSTALO- FLERVÄNINGSBOSTADSH MUU RAKENNUS- ANNAN BYGGNAD	21164	91.2	601	2.8	491	81.7	53	8.8	57	9.5	17747	83.9	14783	83.3		
ERILL.PIENTALOT- FRISTÄENDE SMÄHUS KYTKETTY PIENTALOT SAMMANBYGGDA SMÄHU ASUINKERROSTALO- FLERVÄNINGSBOSTADSH MUU RAKENNUS- ANNAN BYGGNAD	7843	33.8	264	3.4	190	72.0	32	12.1	42	15.9	6370	81.2	5111	80.2		
ERILL.PIENTALOT- FRISTÄENDE SMÄHUS KYTKETTY PIENTALOT SAMMANBYGGDA SMÄHU ASUINKERROSTALO- FLERVÄNINGSBOSTADSH MUU RAKENNUS- ANNAN BYGGNAD	2631	11.3	192	7.3	122	63.5	31	16.1	39	20.3	2012	76.5	923	45.9		
ERILL.PIENTALOT- FRISTÄENDE SMÄHUS KYTKETTY PIENTALOT SAMMANBYGGDA SMÄHU ASUINKERROSTALO- FLERVÄNINGSBOSTADSH MUU RAKENNUS- ANNAN BYGGNAD	5212	22.5	72	1.4	68	94.4	1	1.4	3	4.2	4358	83.6	4188	96.1		
ERILL.PIENTALOT- FRISTÄENDE SMÄHUS KYTKETTY PIENTALOT SAMMANBYGGDA SMÄHU ASUINKERROSTALO- FLERVÄNINGSBOSTADSH MUU RAKENNUS- ANNAN BYGGNAD	13271	57.2	334	2.5	298	89.2	21	6.3	15	4.5	11336	85.4	9640	85.0		
ERILL.PIENTALOT- FRISTÄENDE SMÄHUS KYTKETTY PIENTALOT SAMMANBYGGDA SMÄHU ASUINKERROSTALO- FLERVÄNINGSBOSTADSH MUU RAKENNUS- ANNAN BYGGNAD	2025	8.7	124	6.1	98	79.0	11	8.9	15	12.1	1613	79.7	1112	68.9		
MUU HALLINTAPERUSTE ANNAN UPPLÄTELSEFORM VARSIN.ASUINRAK.- EGENTL.BOSTADSBYGGN. PIENTALO-SMÄHUS	4943	100.0	646	13.1	359	55.6	116	18.0	171	26.5	3871	78.3	1499	38.7		
ERILL.PIENTALOT- FRISTÄENDE SMÄHUS KYTKETTY PIENTALOT SAMMANBYGGDA SMÄHU ASUINKERROSTALO- FLERVÄNINGSBOSTADSH MUU RAKENNUS- ANNAN BYGGNAD	4825	97.6	620	12.8	338	54.5	115	18.5	167	26.9	3797	78.7	1458	38.4		
ERILL.PIENTALOT- FRISTÄENDE SMÄHUS KYTKETTY PIENTALOT SAMMANBYGGDA SMÄHU ASUINKERROSTALO- FLERVÄNINGSBOSTADSH MUU RAKENNUS- ANNAN BYGGNAD	4680	90.6	582	13.0	308	52.9	109	18.7	165	28.4	3519	78.5	1250	35.5		
ERILL.PIENTALOT- FRISTÄENDE SMÄHUS KYTKETTY PIENTALOT SAMMANBYGGDA SMÄHU ASUINKERROSTALO- FLERVÄNINGSBOSTADSH MUU RAKENNUS- ANNAN BYGGNAD	4387	88.8	573	13.1	299	52.2	109	19.0	165	28.8	3445	78.5	1182	34.3		
ERILL.PIENTALOT- FRISTÄENDE SMÄHUS KYTKETTY PIENTALOT SAMMANBYGGDA SMÄHU ASUINKERROSTALO- FLERVÄNINGSBOSTADSH MUU RAKENNUS- ANNAN BYGGNAD	93	1.9	9	9.7	9	100.0	-	-	-	-	74	79.6	68	91.9		
ERILL.PIENTALOT- FRISTÄENDE SMÄHUS KYTKETTY PIENTALOT SAMMANBYGGDA SMÄHU ASUINKERROSTALO- FLERVÄNINGSBOSTADSH MUU RAKENNUS- ANNAN BYGGNAD	332	6.7	37	11.1	29	78.4	6	16.2	2	5.4	267	80.4	203	76.0		
ERILL.PIENTALOT- FRISTÄENDE SMÄHUS KYTKETTY PIENTALOT SAMMANBYGGDA SMÄHU ASUINKERROSTALO- FLERVÄNINGSBOSTADSH MUU RAKENNUS- ANNAN BYGGNAD	117	2.4	25	21.4	20	80.0	1	4.0	4	16.0	74	63.2	41	55.4		

1 ASUNTOKUNNAT TALOTYYPIN, HALLINTAPERUSTEEN JA ASUMISTASON MUKAAN 31.12.1985  
BOSTADSHUSHÄLL EFTER BOSTADENS KUSTYP, UPPLÄTELSEFORM OCH BOENDEINÄVÄ

ALUE, ASUNNON TALOTYYPPI JA HALLINTAPERUSTE OPRÄDE, BOSTADENS KUSTYP OCH UPPLÄTELSEFORM	PUUTTEEL- LISESTI VARUSTETTU BRISTFÄLLIGT UTRUSTAD YHTEENSÄ INALLES %		ERITTÄIN PUUTTEELL. VARUSTETTU YTTERST BRISTF. UTRUSTAD YHTEENSÄ INALLES %		AHDAS ASUNTO TRÅNG BOSTAD  YHTEENSÄ INALLES %		NÄRSTÄ - DÄRAV  HYVIN VARUSTETTU VÄLUTRUSTAD  YHTEENSÄ INALLES %		PUUTTEEL- LISESTI VARUSTETTU BRISTFÄLLIGT UTRUSTAD YHTEENSÄ INALLES %		ERITTÄIN PUUTTEELLISESTI VARUSTETTU YTTERST BRISTFÄLLIGT UTRUSTAD YHTEENSÄ INALLES %	
<b>VAASAN LÄÄNI</b> <b>VASA LÄN</b>												
MUU-ANNAN VARSIN-ASUINRAK.- EGENTL.BOSTADSBYGGN. PIENTALO-SMÄHUS	1974	12.8	1971	12.8	2290	12.2	1563	68.3	401	17.5	326	14.2
ERILL.PIENTALOT- FRISTÄENDE SMÄHUS KYTKETTY PIENTALOT- SAMMANBYGGDA SMÄHUS	1484	11.4	1724	13.2	1802	11.5	1287	71.4	250	13.9	265	14.7
ASUINKERROSTALO- FLERVÄNINGSBOSTADSH MUU RAKENNUS- ANNAN BYGGNAD	601	12.5	766	16.0	810	13.5	534	65.9	110	13.6	166	20.5
TYÖS.AS.- TJÄNSTEBOST. VARSIN-ASUINRAK.- EGENTL.BOSTADSBYGGN. PIENTALO-SMÄHUS	539	23.3	664	28.7	466	15.1	221	47.4	104	22.3	141	30.3
ERILL.PIENTALOT- FRISTÄENDE SMÄHUS KYTKETTY PIENTALOT- SAMMANBYGGDA SMÄHUS	62	2.5	102	4.1	344	11.8	313	91.0	6	1.7	25	7.3
ASUINKERROSTALO- FLERVÄNINGSBOSTADSH MUU RAKENNUS- ANNAN BYGGNAD	881	10.7	952	11.5	988	10.2	751	76.0	140	14.2	97	9.8
TYÖS.AS.- TJÄNSTEBOST. VARSIN-ASUINRAK.- EGENTL.BOSTADSBYGGN. PIENTALO-SMÄHUS	489	20.8	247	10.5	487	15.9	275	56.5	151	31.0	61	12.5
ERILL.PIENTALOT- FRISTÄENDE SMÄHUS KYTKETTY PIENTALOT- SAMMANBYGGDA SMÄHUS	421	10.4	283	7.0	804	15.5	601	74.6	137	17.0	68	8.4
ASUINKERROSTALO- FLERVÄNINGSBOSTADSH MUU RAKENNUS- ANNAN BYGGNAD	231	7.5	184	5.9	567	14.5	449	79.2	73	12.9	45	7.9
TYÖS.AS.- TJÄNSTEBOST. VARSIN-ASUINRAK.- EGENTL.BOSTADSBYGGN. PIENTALO-SMÄHUS	81	8.5	80	8.4	164	13.0	126	76.8	14	8.5	24	14.6
ERILL.PIENTALOT- FRISTÄENDE SMÄHUS KYTKETTY PIENTALOT- SAMMANBYGGDA SMÄHUS	57	14.5	64	16.3	78	13.4	48	61.5	14	17.9	16	20.5
ASUINKERROSTALO- FLERVÄNINGSBOSTADSH MUU RAKENNUS- ANNAN BYGGNAD	24	4.3	16	2.9	86	12.5	78	90.7	--	--	8	9.3
TYÖS.AS.- TJÄNSTEBOST. VARSIN-ASUINRAK.- EGENTL.BOSTADSBYGGN. PIENTALO-SMÄHUS	149	7.0	104	4.9	403	15.2	323	80.1	59	14.6	21	5.2
ERILL.PIENTALOT- FRISTÄENDE SMÄHUS KYTKETTY PIENTALOT- SAMMANBYGGDA SMÄHUS	189	19.8	99	10.4	239	18.6	152	63.6	64	26.8	23	9.6
ASUINKERROSTALO- FLERVÄNINGSBOSTADSH MUU RAKENNUS- ANNAN BYGGNAD	1672	8.6	1793	9.3	2956	12.7	2399	81.2	283	9.6	274	9.3
TYÖS.AS.- TJÄNSTEBOST. VARSIN-ASUINRAK.- EGENTL.BOSTADSBYGGN. PIENTALO-SMÄHUS	1336	7.5	1628	9.2	2678	12.7	2247	83.9	196	7.3	235	8.8
ERILL.PIENTALOT- FRISTÄENDE SMÄHUS KYTKETTY PIENTALOT- SAMMANBYGGDA SMÄHUS	533	8.4	726	11.4	1130	14.4	884	78.2	97	8.6	149	13.2
ASUINKERROSTALO- FLERVÄNINGSBOSTADSH MUU RAKENNUS- ANNAN BYGGNAD	484	24.1	605	30.1	407	15.5	185	45.5	91	22.4	131	32.2
TYÖS.AS.- TJÄNSTEBOST. VARSIN-ASUINRAK.- EGENTL.BOSTADSBYGGN. PIENTALO-SMÄHUS	49	1.1	121	2.8	723	13.9	699	96.7	6	0.8	18	2.5
ERILL.PIENTALOT- FRISTÄENDE SMÄHUS KYTKETTY PIENTALOT- SAMMANBYGGDA SMÄHUS	800	7.1	896	7.9	1542	11.6	1359	88.1	99	6.4	84	5.4
ASUINKERROSTALO- FLERVÄNINGSBOSTADSH MUU RAKENNUS- ANNAN BYGGNAD	336	20.8	165	10.2	277	13.7	151	54.5	87	31.4	39	14.1
MUU HALLINTAPERUSTE ANNAN UPPLÄTELSEFORM VARSIN-ASUINRAK.- EGENTL.BOSTADSBYGGN. PIENTALO-SMÄHUS	870	22.5	1502	38.8	391	7.9	128	32.7	103	26.3	160	40.9
ERILL.PIENTALOT- FRISTÄENDE SMÄHUS KYTKETTY PIENTALOT- SAMMANBYGGDA SMÄHUS	857	22.6	1482	39.0	374	7.8	120	32.1	100	26.7	154	41.2
ASUINKERROSTALO- FLERVÄNINGSBOSTADSH MUU RAKENNUS- ANNAN BYGGNAD	820	23.3	1449	41.2	347	7.7	105	30.3	92	26.5	150	43.2
TYÖS.AS.- TJÄNSTEBOST. VARSIN-ASUINRAK.- EGENTL.BOSTADSBYGGN. PIENTALO-SMÄHUS	816	23.7	1447	42.0	337	7.7	96	28.5	92	27.3	149	44.2
ERILL.PIENTALOT- FRISTÄENDE SMÄHUS KYTKETTY PIENTALOT- SAMMANBYGGDA SMÄHUS	4	5.4	2	2.7	10	10.8	9	90.0	--	--	1	10.0
ASUINKERROSTALO- FLERVÄNINGSBOSTADSH MUU RAKENNUS- ANNAN BYGGNAD	36	13.5	28	10.5	27	8.1	15	55.6	8	29.6	4	14.8
TYÖS.AS.- TJÄNSTEBOST. VARSIN-ASUINRAK.- EGENTL.BOSTADSBYGGN. PIENTALO-SMÄHUS	13	17.6	20	27.0	17	14.5	8	47.1	3	17.6	6	35.3

1 ASUNTOKUNNAT TALOTYYPIN, HALLINTAPERUSTEEN JA ASUMISTASON MUKAAN 31.12.1985  
BOSTADSHUSHÄLL EFTER BOSTADENS HUSTYP, UPPLÄTELSEFORM OCH BOENDENIVÅ

ALUE, ASUNNON TALOTYYPPI JA HALLINTAPERUSTE OMAKÄDE, BOSTADENS HUSTYP OCH UPPLÄTELSEFORM	KAIKKI ASUNTOKUNNAT ALLA BOSTADSHUSHÄLL		ASUMISTASO - BOENDENIVÅ						NORMAALI ASUNTO VANLIG BOSTAD		NÄISTÄ - DÄRAV			
	YHTEENSÄ INALLES	%	TILAVA ASUNTO RYMLIG BOSTAD	NÄISTÄ - DÄRAV	HYVIN VARUSTETTU VÄLUTRUSTAD	PUUTTEELLISESTI VARUSTETTU BRISTFÄLLIGT UTRUSTAD	ERITTÄIN PUUTTEELL. VARUSTETTU YTTRE ST BRISTFÄLLIGT UTR.	YHTEENSÄ INALLES	%	YHTEENSÄ INALLES	%			
<b>OULUN LÄÄNI</b> <b>ULÉABORGS LÄN</b>														
KAIKKI ASUNTOKUNNAT- ALLA BOSTADSHUSHÄLL	145749	100.0	15377	10.6	12553	81.6	1119	7.3	1705	11.1	108784	74.6	86611	79.6
VAR SIN. ASUINRAK.- EGENTL. BOSTADSBYGGN.	139686	95.8	15079	10.8	12356	81.9	1090	7.2	1633	10.8	105812	75.7	84900	80.2
PIENTALO-SMÄHUS	99767	68.5	13070	13.1	10408	79.6	1051	8.0	1611	12.3	72393	72.6	53383	73.7
ERILL. PIENTALOT- FRISTÄENDE SMÄHUS	79957	54.9	11951	14.9	9316	78.0	1042	8.7	1593	13.3	56334	70.5	37805	67.1
KYTKETTY PIENTALOT SAMMANBYGGDA SMÄHU	19810	13.6	1119	5.6	1092	97.6	9	0.8	18	1.6	16059	81.1	15578	97.0
ASUINKERROSTALO- FLERVÄNINGSBOSTADSH	39654	27.2	1982	5.0	1925	97.1	37	1.9	20	1.0	33219	83.8	31361	94.4
MU RAKENNUS- ANNAN BYGGNAD	4200	2.9	298	7.1	197	66.1	29	9.7	72	24.2	2972	70.8	1711	57.6
<b>GMI STUSASUNTO- ÄGAR BOSTAD</b>	<b>105914</b>	<b>100.0</b>	<b>13997</b>	<b>13.2</b>	<b>11527</b>	<b>82.4</b>	<b>996</b>	<b>7.1</b>	<b>1474</b>	<b>10.5</b>	<b>78875</b>	<b>74.5</b>	<b>61589</b>	<b>78.1</b>
VAR SIN. ASUINRAK.- EGENTL. BOSTADSBYGGN.	104913	99.1	13855	13.2	11428	82.5	993	7.2	1434	10.4	78186	74.5	61172	78.2
PIENTALO-SMÄHUS	85294	80.5	12246	14.4	9852	80.5	972	7.9	1422	11.6	61581	72.2	45311	73.6
ERILL. PIENTALOT- FRISTÄENDE SMÄHUS	74122	70.0	11304	15.3	8926	79.0	966	8.5	1412	12.5	52226	70.5	36091	69.1
KYTKETTY PIENTALOT SAMMANBYGGDA SMÄHU	11172	10.5	942	8.4	926	98.3	6	0.6	10	1.1	9355	83.7	9220	98.6
ASUINKERROSTALO- FLERVÄNINGSBOSTADSH	19431	18.3	1584	8.2	1554	98.1	20	1.3	10	0.6	16462	84.7	15745	95.6
MU RAKENNUS- ANNAN BYGGNAD	1000	0.9	142	14.2	99	69.7	3	2.1	40	28.2	689	68.9	417	60.5
<b>OMISTAA TALON- ÄGER HUSET</b>	<b>74846</b>	<b>100.0</b>	<b>11380</b>	<b>15.2</b>	<b>8958</b>	<b>78.7</b>	<b>977</b>	<b>8.6</b>	<b>1445</b>	<b>12.7</b>	<b>52686</b>	<b>70.4</b>	<b>36286</b>	<b>68.9</b>
VAR SIN. ASUINRAK.- EGENTL. BOSTADSBYGGN.	74031	98.9	11255	15.2	8876	78.9	974	8.7	1405	12.5	52143	70.4	35989	69.0
PIENTALO-SMÄHUS	73622	98.4	11193	15.2	8828	78.9	965	8.6	1400	12.5	51856	70.4	35796	69.0
ERILL. PIENTALOT- FRISTÄENDE SMÄHUS	73343	98.0	11170	15.2	8806	78.8	964	8.6	1400	12.5	51643	70.4	35607	68.9
KYTKETTY PIENTALOT SAMMANBYGGDA SMÄHU	279	0.4	23	8.2	22	95.7	1	4.3	-	-	213	76.3	189	88.7
ASUINKERROSTALO- FLERVÄNINGSBOSTADSH	261	0.3	42	16.1	30	71.4	9	21.4	3	7.1	177	67.8	105	59.3
MU RAKENNUS- ANNAN BYGGNAD	814	1.1	125	15.4	82	65.6	3	2.4	40	32.0	543	66.7	297	54.7
<b>OMISTAA OSAKKEET- ÄGER AKTIERNA</b>	<b>31068</b>	<b>100.0</b>	<b>2617</b>	<b>8.4</b>	<b>2569</b>	<b>98.2</b>	<b>19</b>	<b>0.7</b>	<b>29</b>	<b>1.1</b>	<b>26189</b>	<b>84.3</b>	<b>25303</b>	<b>96.6</b>
VAR SIN. ASUINRAK.- EGENTL. BOSTADSBYGGN.	30882	99.4	2600	8.4	2552	98.2	19	0.7	29	1.1	26043	84.3	25183	96.7
PIENTALO-SMÄHUS	11672	37.6	1053	9.0	1024	97.2	7	0.7	22	2.1	9725	83.3	9515	97.8
ERILL. PIENTALOT- FRISTÄENDE SMÄHUS	779	2.5	134	17.2	120	89.6	2	1.5	12	9.0	583	74.8	484	83.0
KYTKETTY PIENTALOT SAMMANBYGGDA SMÄHU	10893	35.1	919	8.4	904	98.4	5	0.5	10	1.1	9142	83.9	9031	98.8
ASUINKERROSTALO- FLERVÄNINGSBOSTADSH	19170	61.7	1542	8.0	1524	98.8	11	0.7	7	0.5	16285	85.0	15640	96.0
MU RAKENNUS- ANNAN BYGGNAD	186	0.6	17	9.1	17	100.0	-	-	-	-	146	78.5	120	82.2
<b>TYÖS. - TAI VUOKRA-AS- TJÄNSTE- ELLER HYRESB.</b>	<b>32757</b>	<b>100.0</b>	<b>868</b>	<b>2.6</b>	<b>712</b>	<b>82.0</b>	<b>68</b>	<b>7.8</b>	<b>88</b>	<b>10.1</b>	<b>26180</b>	<b>79.9</b>	<b>22964</b>	<b>87.7</b>
VAR SIN. ASUINRAK.- EGENTL. BOSTADSBYGGN.	30022	91.7	741	2.5	631	85.2	46	6.2	64	8.6	24183	80.6	21797	90.1
PIENTALO-SMÄHUS	10823	33.0	401	3.7	317	79.1	29	7.2	55	13.7	8245	76.2	6859	83.2
ERILL. PIENTALOT- FRISTÄENDE SMÄHUS	2961	9.0	252	8.5	176	69.8	28	11.1	48	19.0	2122	71.7	1016	47.9
KYTKETTY PIENTALOT SAMMANBYGGDA SMÄHU	7862	24.0	149	1.9	141	94.6	1	0.7	7	4.7	6123	77.9	5843	95.4
ASUINKERROSTALO- FLERVÄNINGSBOSTADSH	19145	58.4	339	1.8	314	92.6	16	4.7	9	2.7	15895	83.0	14904	93.8
MU RAKENNUS- ANNAN BYGGNAD	2735	8.3	127	4.6	81	63.8	22	17.3	24	18.9	1997	73.0	1167	58.4
<b>ARAVA</b>	<b>12052</b>	<b>100.0</b>	<b>84</b>	<b>0.7</b>	<b>84</b>	<b>100.0</b>	<b>-</b>	<b>-</b>	<b>-</b>	<b>-</b>	<b>9758</b>	<b>81.0</b>	<b>9581</b>	<b>98.2</b>
VAR SIN. ASUINRAK.- EGENTL. BOSTADSBYGGN.	11789	97.8	79	0.7	79	100.0	-	-	-	-	9565	81.1	9429	98.6
PIENTALO-SMÄHUS	3622	30.1	29	0.8	29	100.0	-	-	-	-	2792	77.1	2746	98.4
ERILL. PIENTALOT- FRISTÄENDE SMÄHUS	100	0.8	4	4.0	4	100.0	-	-	-	-	77	77.0	73	94.8
KYTKETTY PIENTALOT SAMMANBYGGDA SMÄHU	3522	29.2	25	0.7	25	100.0	-	-	-	-	2715	77.1	2673	98.5
ASUINKERROSTALO- FLERVÄNINGSBOSTADSH	8126	67.4	50	0.6	50	100.0	-	-	-	-	6740	82.9	6653	98.7
MU RAKENNUS- ANNAN BYGGNAD	263	2.2	5	1.9	5	100.0	-	-	-	-	193	73.4	152	78.8

(s. 23/2)

1 ASUNTOKUNNAT TALOTYYPIIN, HALLINTAPERUSTEEN JA ASUMISTASON MUKAAN 31.12.1985  
BOSTADSHUSHÄLL EFTER BOSTADENS HUSTYP, UPPLÄTELSEFORM OCH BOENDENIVÅ

ALUE, ASUNNON TALO- TYYPPI JA HALLINTA- PERUSTE OMRÅDE, BOSTADENS HUSTYP OCH UPPLÄTELSE- FORM	PUUTTEEL- LISESTI VARUSTETTU BRISTFÄLLIGT UTRUSTAD YHTEENSÄ INALLES		ERITTÄIN PUUTTEELL. VARUSTETTU YTTERST BRISTF. UTRUSTAD YHTEENSÄ INALLES		AHDAS ASUNTO TRÅNG BOSTAD  YHTEENSÄ INALLES		NÄISTÄ - ÖRÄV  HYVIN VARUSTETTU VÄLUTRUSTAD  YHTEENSÄ INALLES		PUUTTEEL- LISESTI VARUSTETTU BRISTFÄLLIGT UTRUSTAD YHTEENSÄ INALLES		ERITTÄIN PUUTTEELISESTI VARUSTETTU YTTERST BRISTFÄLLIGT UTRUSTAD YHTEENSÄ INALLES	
<b>OULUN LÄÄNI</b>												
<b>ULEÅBORGS LÄN</b>												
<b>KAIKKI ASUNTOKUNNAT- ALLA BOSTADSHUSHÄLL VARSIN.ASUINRAK.- EGENTL.BOSTADSBYGGN. PIENTALO-SMÅHUS ERILL.PIENTALOT- FRISTÄENDE SMÅHUS KYTKETTY PIENTALOT SAMMANBYGGDA SMÅHU ASUINKERROSTALO- FLERVÄNINGSBOSTADSH MUU RAKENNUS- ANNAN BYGGNAD</b>	7883	7.2	14290	13.1	19144	13.1	13056	68.2	1940	10.1	4148	21.7
	7259	6.9	13653	12.9	18312	13.1	12613	68.9	1726	9.4	3973	21.7
	5956	8.2	13054	18.0	13879	13.9	8451	60.9	1538	11.1	3890	28.0
	5768	10.2	12741	22.7	11343	14.2	6014	53.0	1499	13.2	3830	33.8
	188	1.2	293	1.8	2536	12.8	2437	96.1	39	1.5	60	2.4
	1298	3.9	560	1.7	4400	11.1	4139	94.1	183	4.2	78	1.8
	624	21.0	637	21.4	831	19.8	442	53.2	214	25.8	175	21.1
<b>OMISTUSASUNTO- ÅGARBOSTAD VARSIN.ASUINRAK.- EGENTL.BOSTADSBYGGN. PIENTALO-SMÅHUS ERILL.PIENTALOT- FRISTÄENDE SMÅHUS KYTKETTY PIENTALOT SAMMANBYGGDA SMÅHU ASUINKERROSTALO- FLERVÄNINGSBOSTADSH MUU RAKENNUS- ANNAN BYGGNAD</b>	5660	7.2	11626	14.7	12777	12.1	7868	61.6	1370	10.7	3539	27.7
	5595	7.2	11419	14.6	12627	12.0	7794	61.7	1354	10.7	3479	27.6
	5087	8.3	11183	18.2	11234	13.2	6480	57.7	1308	11.6	3446	30.7
	5051	9.7	11084	21.2	10387	14.0	5643	54.3	1307	12.6	3437	33.1
	36	0.4	99	1.1	847	7.6	837	98.8	1	0.1	9	1.1
	506	3.1	211	1.3	1375	7.1	1301	94.6	44	3.2	30	2.2
	65	9.4	207	30.0	149	14.9	73	49.0	16	10.7	60	40.3
<b>OMISTAA TALON- ÅGER HUSET VARSIN.ASUINRAK.- EGENTL.BOSTADSBYGGN. PIENTALO-SMÅHUS ERILL.PIENTALOT- FRISTÄENDE SMÅHUS KYTKETTY PIENTALOT SAMMANBYGGDA SMÅHU ASUINKERROSTALO- FLERVÄNINGSBOSTADSH MUU RAKENNUS- ANNAN BYGGNAD</b>	5140	9.8	11260	21.4	10557	14.1	5732	54.3	1329	12.6	3496	33.1
	5081	9.7	11073	21.2	10426	14.1	5670	54.4	1315	12.6	3441	33.0
	5043	9.7	11017	21.2	10367	14.1	5637	54.4	1304	12.6	3426	33.0
	5032	9.7	11004	21.3	10329	14.1	5603	54.2	1303	12.6	3423	33.1
	11	5.2	13	6.1	38	13.6	34	89.5	1	2.6	3	7.9
	36	20.3	36	20.3	42	16.1	21	50.0	9	21.4	12	28.6
	59	10.9	187	34.4	130	16.0	61	46.9	14	10.8	55	42.3
<b>OMISTAA OSAKKEET- ÅGER AKTIEKNA VARSIN.ASUINRAK.- EGENTL.BOSTADSBYGGN. PIENTALO-SMÅHUS ERILL.PIENTALOT- FRISTÄENDE SMÅHUS KYTKETTY PIENTALOT SAMMANBYGGDA SMÅHU ASUINKERROSTALO- FLERVÄNINGSBOSTADSH MUU RAKENNUS- ANNAN BYGGNAD</b>	520	2.0	366	1.4	2220	7.1	2136	96.2	41	1.8	43	1.9
	514	2.0	346	1.3	2201	7.1	2124	96.5	39	1.8	38	1.7
	44	0.5	166	1.7	867	7.4	843	97.2	4	0.5	20	2.3
	19	3.3	80	13.7	58	7.4	40	69.0	4	6.9	14	24.1
	25	0.3	86	0.9	809	7.4	803	99.3	--	--	6	0.7
	470	2.9	175	1.1	1333	7.0	1280	96.0	35	2.6	18	1.4
	6	4.1	20	13.7	19	10.2	12	63.2	2	10.5	5	26.3
<b>TYÖS. - TAI VLOKRA-AS. TJÄNSTE- ELLER HYRESB. VARSIN.ASUINRAK.- EGENTL.BOSTADSBYGGN. PIENTALO-SMÅHUS ERILL.PIENTALOT- FRISTÄENDE SMÅHUS KYTKETTY PIENTALOT SAMMANBYGGDA SMÅHU ASUINKERROSTALO- FLERVÄNINGSBOSTADSH MUU RAKENNUS- ANNAN BYGGNAD</b>	1720	6.6	1496	5.7	5646	17.2	4816	85.3	447	7.9	383	6.8
	1236	5.1	1150	4.8	5046	16.8	4478	88.7	280	5.5	288	5.7
	526	6.4	860	10.4	2146	19.8	1743	81.2	158	7.4	245	11.4
	396	18.7	710	33.5	580	19.6	242	41.7	127	21.9	211	36.4
	130	2.1	150	2.4	1566	19.9	1501	95.8	31	2.0	34	2.2
	707	4.4	284	1.8	2890	15.1	2727	94.4	120	4.2	43	1.5
	484	24.2	346	17.3	600	21.9	338	56.3	167	27.8	95	15.8
<b>ARAVA VARSIN.ASUINRAK.- EGENTL.BOSTADSBYGGN. PIENTALO-SMÅHUS ERILL.PIENTALOT- FRISTÄENDE SMÅHUS KYTKETTY PIENTALOT- SAMMANBYGGDA SMÅHUS ASUINKERROSTALO- FLERVÄNINGSBOSTADSH MUU RAKENNUS- ANNAN BYGGNAD</b>	103	1.1	74	0.8	2177	18.1	2138	98.2	17	0.8	22	1.0
	91	1.0	45	0.5	2114	17.9	2083	98.4	15	0.7	18	0.9
	6	0.2	40	1.4	780	21.5	762	97.7	3	0.4	15	1.9
	--	--	4	5.2	18	18.0	17	94.4	--	--	1	5.6
	6	0.2	36	1.3	762	21.6	745	97.8	3	0.4	14	1.8
	82	1.2	5	0.1	1328	16.3	1314	98.9	11	0.8	3	0.2
	12	6.2	29	15.0	61	23.2	55	90.2	2	3.3	4	6.6

1 ASUNTOKUNNAT TALOTYYPIN, HALLINTAPERUSTEEN JA ASUMISTASON MUKAAN 31.12.1985  
BOSTADSHUSHÄLL EFTER BOSTAENS HUSTYP, UPPLÄTELSEFORM OCH BOENDENIVÅ

ALUE, ASUNNON TALOTYYPPI JA HALLINTAPERUSTE OMRÅDE, BOSTAENS HUSTYP OCH UPPLÄTELSEFORM	KAIKKI ASUNTOKUNNAT ALLA BOSTADSHUSHÄLL		ASUMISTASO - BOENDENIVÅ		TILAVA ASUNTO RYMLIG BOSTAD		NÄISTÄ - DÄRAV		NORMAALI ASUNTO VANLIG BOSTAD		NÄISTÄ - DÄRAV			
	YHTEENSÄ INALLES	%	YHTEENSÄ INALLES	%	YHTEENSÄ INALLES	%	YHTEENSÄ INALLES	%	YHTEENSÄ INALLES	%	YHTEENSÄ INALLES	%		
<b>OULUN LÄÄNI</b>														
<b>ULEÅBORGSLÄN</b>														
MUU-ANNAN VARSIN-ASUINRAK.-	20705	100.0	784	3.8	628	80.1	68	8.7	88	11.2	16422	79.3	13383	81.5
EGENTL.-BOSTADSBYGGN.	18233	88.1	662	3.6	552	83.4	46	6.9	64	9.7	14618	80.2	12368	84.6
PIENTALO-SMÅHUS	7201	34.8	372	5.2	288	77.4	29	7.8	55	14.8	5453	75.7	4113	75.4
ERILL.PIENTALOT-FRISTÄENDE SMÅHUS	2861	13.8	248	8.7	172	69.4	28	11.3	48	19.4	2045	71.5	943	46.1
KYTKETYT PIENTALOT-SAMMANBYGGDA SMÅHUS	4340	21.0	124	2.9	116	93.5	1	0.8	7	5.6	3408	78.5	3170	93.0
ASUINKERROSTALO-FLERVÄNINGSBOSTADSH	11019	53.2	289	2.6	264	91.3	16	5.5	9	3.1	9155	83.1	8251	90.1
MUU RAKENNUS-ANNAN BYGGNAD	2472	11.9	122	4.9	76	62.3	22	18.0	24	19.7	1804	73.0	1015	56.3
<b>TYÖS.AS.- TJÄNSTEBOST.</b>	7613	100.0	384	5.0	327	85.2	33	8.6	24	6.3	6060	79.6	5164	85.2
EGENTL.-BOSTADSBYGGN.	6326	83.1	315	5.0	280	88.9	20	6.3	15	4.8	5147	81.4	4598	89.3
PIENTALO-SMÅHUS	2273	29.9	198	8.7	174	87.9	11	5.6	13	6.6	1703	74.9	1427	83.8
ERILL.PIENTALOT-FRISTÄENDE SMÅHUS	820	10.8	120	14.6	101	84.2	10	8.3	9	7.5	557	67.9	365	65.5
KYTKETYT PIENTALOT-SAMMANBYGGDA SMÅHUS	1453	19.1	78	5.4	73	93.6	1	1.3	4	5.1	1146	78.9	1062	92.7
ASUINKERROSTALO-FLERVÄNINGSBOSTADSH	4051	53.2	117	2.9	106	90.6	9	7.7	2	1.7	3442	85.0	3171	92.1
MUU RAKENNUS-ANNAN BYGGNAD	1287	16.9	69	5.4	47	68.1	13	18.8	9	13.0	913	70.9	566	62.0
<b>VUOKRA-AS.- HYRESBOST.</b>	25144	100.0	684	1.9	385	79.5	35	7.2	64	13.2	20120	80.0	17800	88.5
EGENTL.-BOSTADSBYGGN.	23496	94.2	426	1.8	351	82.4	26	6.1	49	11.5	19036	80.3	17199	90.3
PIENTALO-SMÅHUS	8550	34.0	203	2.4	143	70.4	18	8.9	42	20.7	6542	76.5	5432	83.0
ERILL.PIENTALOT-FRISTÄENDE SMÅHUS	2141	8.5	132	6.2	75	56.8	18	13.6	39	29.5	1565	73.1	651	41.6
KYTKETYT PIENTALOT-SAMMANBYGGDA SMÅHUS	6409	25.5	71	1.1	68	95.8	-	-	3	4.2	4977	77.7	4781	96.1
ASUINKERROSTALO-FLERVÄNINGSBOSTADSH	15094	60.0	222	1.5	208	93.7	7	3.2	7	3.2	12453	82.5	11733	94.2
MUU RAKENNUS-ANNAN BYGGNAD	1448	5.8	58	4.0	34	58.6	9	15.5	15	25.9	1084	74.9	601	55.4
<b>MUU HALLINTAPERUSTE ANNAN UPPLÄTELSEFORM</b>	2682	100.0	340	12.7	190	55.9	40	11.8	110	32.4	1973	73.6	858	43.5
EGENTL.-BOSTADSBYGGN.	2594	96.7	332	12.8	186	56.0	40	12.0	106	31.9	1909	73.6	834	43.7
PIENTALO-SMÅHUS	2077	77.4	296	14.3	151	51.0	39	13.2	106	35.8	1493	71.9	468	31.3
ERILL.PIENTALOT-FRISTÄENDE SMÅHUS	1986	74.0	283	14.2	138	48.8	39	13.8	106	37.5	1422	71.6	400	28.1
KYTKETYT PIENTALOT-SAMMANBYGGDA SMÅHUS	91	3.4	13	14.3	13	100.0	-	-	-	-	71	78.0	68	95.8
ASUINKERROSTALO-FLERVÄNINGSBOSTADSH	514	19.2	36	7.0	35	97.2	1	2.8	-	-	413	80.4	365	88.4
MUU RAKENNUS-ANNAN BYGGNAD	88	3.3	8	9.1	4	50.0	-	-	4	50.0	64	72.7	24	37.5

/s. 24/2)

1 ASUNTOKUNNAT TALOTYYPIN, HALLINTAPERUSTEEN JA ASUMISTASON MUKAAN 31.12.1985  
BOSTADSHUSHÄLL EFTER BOSTADENS HUSTYP, UPPLÄTELSEFORM OCH BOENDENIVÅ

ALUE, ASUNNON TALOTYYPPI JA HALLINTAPERUSTE OMRÅDE, BOSTADENS HUSTYP OCH UPPLÄTELSEFORM	PUUTTEEL- LISESTI VARUSTETTU BRISTFÄLLIGT UTRUSTAD YHTEENSÄ IN ALLES		ERITTÄIN PUUTTEELL. VARUSTETTU YTTERST BRISTF. UTRUSTAD YHTEENSÄ IN ALLES		AMDAS ASUNTO TRÅNG BOSTAD  YHTEENSÄ IN ALLES		NÄISTÄ - ÖRÄV  HYVIN VARUSTETTU VÄLUTRUSTAD  YHTEENSÄ IN ALLES		PUUTTEEL- LISESTI VARUSTETTU BRISTFÄLLIGT UTRUSTAD YHTEENSÄ IN ALLES		ERITTÄIN PUUTTEELISESTI VARUSTETTU YTTERST BRISTFÄLLIGT UTRUSTAD YHTEENSÄ IN ALLES	
CULUN LÄÄNI												
ULEÅBORGS LÄN												
MUU-ANNAN VARSIN.ASUINRAK.- EGENTL.BOSTADSBYGGN.	1617	9.8	1422	8.7	3469	16.8	2678	77.2	430	12.4	361	10.4
PIENTALO-SMÄHUS	1145	7.8	1105	7.6	2930	16.1	2395	81.7	265	9.0	270	9.2
ERILL.PIENTALOT- FRISTÄENDE SMÄHUS	520	9.5	820	15.0	1366	19.0	981	71.8	155	11.3	230	16.8
KYTKETTY PIENTALOT- SAMMANBYGGDA SMÄHUS	396	19.4	706	34.5	562	19.6	225	40.0	127	22.6	210	37.4
ASUINKERROSTALO- FLERVÄNINGSBOSTADSHU	124	3.6	114	3.3	804	18.5	756	94.0	28	3.5	20	2.5
MUU RAKENNUS- ANNAN BYGGNAD	625	6.8	279	3.0	1562	14.2	1413	90.5	109	7.0	40	2.6
TYÖS.AS.- TJÄNSTEBOST. VARSIN.ASUINRAK.- EGENTL.BOSTADSBYGGN.	472	26.2	317	17.6	539	21.8	283	52.5	165	30.6	91	16.9
PIENTALO-SMÄHUS	611	10.1	285	4.7	1159	15.2	913	78.8	169	14.6	77	6.6
ERILL.PIENTALOT- FRISTÄENDE SMÄHUS	379	7.4	170	3.3	858	13.6	732	85.3	87	10.1	39	4.5
KYTKETTY PIENTALOT SAMMANBYGGDA SMÄHU	160	9.4	116	6.8	370	16.3	282	76.2	52	14.1	36	9.7
ASUINKERROSTALO- FLERVÄNINGSBOSTADSH	103	18.5	89	16.0	142	17.3	72	50.7	38	26.8	32	22.5
MUU RAKENNUS- ANNAN BYGGNAD	57	5.0	27	2.4	228	15.7	210	92.1	14	6.1	4	1.8
VUOKRA-AS.- HYRESBOST. VARSIN.ASUINRAK.- EGENTL.BOSTADSBYGGN.	219	6.4	52	1.5	488	12.0	450	92.2	35	7.2	3	0.6
PIENTALO-SMÄHUS	232	25.4	115	12.6	301	23.4	181	60.1	82	27.2	38	12.6
ERILL.PIENTALOT- FRISTÄENDE SMÄHUS	1109	5.5	1211	6.0	4487	17.8	3903	87.0	278	6.2	306	6.8
KYTKETTY PIENTALOT SAMMANBYGGDA SMÄHU	857	4.5	980	5.1	4188	17.7	3746	89.4	193	4.6	249	5.9
ASUINKERROSTALO- FLERVÄNINGSBOSTADSH	366	5.6	744	11.4	1776	20.8	1461	82.3	106	6.0	209	11.8
MUU RAKENNUS- ANNAN BYGGNAD	293	18.7	621	39.7	438	20.5	170	38.8	89	20.3	179	40.9
VUOKRA-AS.- HYRESBOST. VARSIN.ASUINRAK.- EGENTL.BOSTADSBYGGN.	73	1.5	123	2.5	1338	20.9	1291	96.5	17	1.3	30	2.2
PIENTALO-SMÄHUS	488	3.9	232	1.9	2402	15.9	2277	94.8	85	3.5	40	1.7
ERILL.PIENTALOT- FRISTÄENDE SMÄHUS	252	23.2	231	21.3	299	20.6	157	52.5	85	28.4	57	19.1
KYTKETTY PIENTALOT SAMMANBYGGDA SMÄHU												
ASUINKERROSTALO- FLERVÄNINGSBOSTADSH												
MUU RAKENNUS- ANNAN BYGGNAD												
MUU HALLINTAPERUSTE ANNAN UPPLÄTELSEFORM	294	14.9	821	41.6	346	12.9	144	41.6	50	14.5	152	43.9
VARSIN.ASUINRAK.- EGENTL.BOSTADSBYGGN.	284	14.9	791	41.4	332	12.8	141	42.5	47	14.2	144	43.4
PIENTALO-SMÄHUS	253	16.9	772	51.7	267	12.9	83	31.1	42	15.7	142	53.2
ERILL.PIENTALOT- FRISTÄENDE SMÄHUS	252	17.7	770	54.1	260	13.1	77	29.6	42	16.2	141	54.2
KYTKETTY PIENTALOT SAMMANBYGGDA SMÄHU	1	1.4	2	2.8	7	7.7	6	85.7	--	--	1	14.3
ASUINKERROSTALO- FLERVÄNINGSBOSTADSH	31	7.5	17	4.1	65	12.6	58	89.2	5	7.7	2	3.1
MUU RAKENNUS- ANNAN BYGGNAD	10	15.6	30	46.9	14	15.9	3	21.4	3	21.4	8	57.1

(s. 25/1)

1 ASUNTOKUNNAT TALUTYYPIN, HALLINTAPERUSTEEN JA ASUMISTASUN MUKAAN 31.12.1985  
BOSTADSHUSHÄLL EFTER BOSTADENS HUSTYP, UPPLÄTELSEFORM OCH BOENDENIVA

ALUE, ASUNNON TALOTYYPPI JA HALLINTAPERUSTE UMRÅDE, BOSTADENS HUSTYP OCH UPPLÄTELSEFORM	KAIKKI ASUNTOKUNNAT ALLA BOSTADSHUSHÄLL		TILAVA ASUNTO RYMLIG BOSTAD		NÄISTÄ - DÄRAV		HYVIN VARUSTETTU VÄLUTRUSTAD		PUUTTEELLISESTÄ VARUSTETTU BRISTFÄLLIGT UTRUSTAD		ERITTÄIN PUUTTEELL. YTTERST BRISTFÄLLIGT UTR.		NORMAALI ASUNTO VANLIG BOSTAD		NÄISTÄ - DÄRAV HYVIN VARUSTETTU VÄLUTRUSTAD	
	YHTEENSÄ INALLE	%	YHTEENSÄ INALLE	%	YHTEENSÄ INALLE	%	YHTEENSÄ INALLE	%	YHTEENSÄ INALLE	%	YHTEENSÄ INALLE	%	YHTEENSÄ INALLE	%	YHTEENSÄ INALLE	%
<b>LAPIN LÄÄNI LAPPLANDS LÄN</b>																
KAIKKI ASUNTOKUNNAT- ALLA BOSTADSHUSHÄLL	69414	100.0	7206	10.4	5901	81.9	533	7.4	772	10.7	52603	75.8	41959	79.8		
VARSIN-ASUINRAK.- EGENTL.BOSTADSBYGGN.	65591	94.5	6966	10.6	5737	82.4	506	7.3	723	10.4	50283	76.7	40545	80.6		
PIENTALO-SMÄHUS	46651	67.2	6094	13.1	4899	80.4	487	8.0	708	11.6	34555	74.1	25670	74.3		
ERILL.PIENTALOT- FRISTÄENDE SMÄHUS	39068	56.3	5722	14.6	4531	79.2	487	8.5	704	12.3	28252	72.3	19559	69.2		
KYTKETTY PIENTALOT SAMMANBYGGDA SMÄHU	7583	10.9	372	4.9	368	98.9	-	-	4	1.1	6303	83.1	6131	97.0		
ASUINKERROSTALO- FLERVÄNINGSBOSTADSH	18764	27.0	845	4.5	815	96.4	19	2.2	11	1.3	15613	83.2	14788	94.7		
MUU RAKENNUS- ANNAN BYGGNAD	3215	4.6	240	7.5	164	68.3	27	11.3	49	20.4	2320	72.2	1414	60.9		
OMISTUSASUNTO- ÄGAROSTAD	47659	100.0	6345	13.3	5243	82.6	454	7.2	648	10.2	35867	75.3	28465	79.4		
VARSIN-ASUINRAK.- EGENTL.BOSTADSBYGGN.	46865	98.3	6242	13.3	5178	83.0	446	7.1	618	9.9	35293	75.3	28081	79.6		
PIENTALO-SMÄHUS	38593	81.0	5588	14.5	4542	81.3	441	7.9	605	10.8	28337	73.4	21291	75.1		
ERILL.PIENTALOT- FRISTÄENDE SMÄHUS	35331	74.1	5338	15.1	4292	80.4	441	8.3	605	11.3	25585	72.4	18564	72.6		
KYTKETTY PIENTALOT SAMMANBYGGDA SMÄHU	3262	6.8	250	7.7	250	100.0	-	-	-	-	2752	84.4	2727	99.1		
ASUINKERROSTALO- FLERVÄNINGSBOSTADSH	8163	17.1	634	7.8	620	97.8	5	0.8	9	1.4	6886	84.4	6728	97.7		
MUU RAKENNUS- ANNAN BYGGNAD	794	1.7	103	13.0	65	63.1	8	7.8	30	29.1	574	72.3	384	66.9		
OMISTAA TALON- ÄGER HUSET	35994	100.0	5439	15.1	4353	80.0	450	8.3	636	11.7	26015	72.3	18817	72.3		
VARSIN-ASUINRAK.- EGENTL.BOSTADSBYGGN.	35388	98.3	5355	15.1	4305	80.4	443	8.3	607	11.3	25603	72.3	18579	72.6		
PIENTALO-SMÄHUS	35128	97.6	5305	15.1	4269	80.5	439	8.3	597	11.3	25431	72.4	18451	72.6		
ERILL.PIENTALOT- FRISTÄENDE SMÄHUS	35033	97.3	5292	15.1	4256	80.4	439	8.3	597	11.3	25361	72.4	18383	72.5		
KYTKETTY PIENTALOT SAMMANBYGGDA SMÄHU	95	0.3	13	13.7	13	100.0	-	-	-	-	70	73.7	68	97.1		
ASUINKERROSTALO- FLERVÄNINGSBOSTADSH	159	0.4	32	20.1	22	68.8	4	12.5	6	18.8	108	67.9	72	66.7		
MUU RAKENNUS- ANNAN BYGGNAD	606	1.7	84	13.9	48	57.1	7	8.3	29	34.5	412	68.0	238	57.8		
OMISTAA OSAKKEET- ÄGER AKTIERNA	11665	100.0	906	7.8	890	98.2	4	0.4	12	1.3	9852	84.5	9648	97.9		
VARSIN-ASUINRAK.- EGENTL.BOSTADSBYGGN.	11477	98.4	887	7.7	873	98.4	3	0.3	11	1.2	9690	84.4	9502	98.1		
PIENTALO-SMÄHUS	3465	29.7	283	8.2	273	96.5	2	0.7	8	2.8	2906	83.9	2840	97.7		
ERILL.PIENTALOT- FRISTÄENDE SMÄHUS	298	2.6	46	15.4	36	78.3	2	4.3	8	17.4	224	75.2	181	80.8		
KYTKETTY PIENTALOT SAMMANBYGGDA SMÄHU	3167	27.1	237	7.5	237	100.0	-	-	-	-	2682	84.7	2659	99.1		
ASUINKERROSTALO- FLERVÄNINGSBOSTADSH	8004	68.6	602	7.5	598	99.3	1	0.2	3	0.5	6778	84.7	6656	98.2		
MUU RAKENNUS- ANNAN BYGGNAD	188	1.6	19	10.1	17	89.5	1	5.3	1	5.3	162	86.2	146	90.1		
TYÖS. - TAI VUOKRA-AS. TJÄNSTE- ELLER HYRESB.	18278	100.0	554	3.0	479	86.5	38	6.9	37	6.7	14778	80.9	12611	85.3		
VARSIN-ASUINRAK.- EGENTL.BOSTADSBYGGN.	16234	88.8	445	2.7	393	88.3	25	5.6	27	6.1	13252	81.6	11680	88.1		
PIENTALO-SMÄHUS	5918	32.4	243	4.1	204	84.0	14	5.8	25	10.3	4750	80.3	3831	80.7		
ERILL.PIENTALOT- FRISTÄENDE SMÄHUS	1894	10.4	136	7.2	98	72.1	14	10.3	24	17.6	1426	75.3	657	46.1		
KYTKETTY PIENTALOT SAMMANBYGGDA SMÄHU	4024	22.0	107	2.7	106	99.1	-	-	1	0.9	3324	82.6	3174	95.5		
ASUINKERROSTALO- FLERVÄNINGSBOSTADSH	10270	56.2	198	1.9	185	93.4	11	5.6	2	1.0	8467	82.4	7831	92.5		
MUU RAKENNUS- ANNAN BYGGNAD	2044	11.2	109	5.3	86	78.9	13	11.9	10	9.2	1526	74.7	931	61.0		
ARAVA VARSIN-ASUINRAK.- EGENTL.BOSTADSBYGGN.	6989	100.0	67	1.0	65	97.0	1	1.5	1	1.5	5731	82.0	5590	97.5		
PIENTALO-SMÄHUS	6805	97.4	66	1.0	64	97.0	1	1.5	1	1.5	5578	82.0	5471	98.1		
ERILL.PIENTALOT- FRISTÄENDE SMÄHUS	1561	22.3	18	1.2	18	100.0	-	-	-	-	1281	82.1	1278	99.8		
KYTKETTY PIENTALOT SAMMANBYGGDA SMÄHUS	59	0.8	1	1.7	1	100.0	-	-	-	-	65	76.3	43	95.6		
ASUINKERROSTALO- FLERVÄNINGSBOSTADSH	1502	21.5	17	1.1	17	100.0	-	-	-	-	1236	82.3	1235	99.9		
MUU RAKENNUS- ANNAN BYGGNAD	5224	74.7	44	0.8	42	95.5	1	2.3	1	2.3	4285	82.0	4184	97.6		
	184	2.6	1	0.5	1	100.0	-	-	-	-	153	83.2	119	77.8		

(s. 25/2)

1 ASUNTOKUNNAT TALUTYYPIN, HALLINTAPERUSTEEN JA ASUMISTASON MUKAAN 31.12.1985  
BOSTADSHUSHÄLL EFTER BOSTADENS HUSTYP, UPPLÄTELSEFORM OCH BOENDENIVÅ

ALUE, ASUNNON TALO- TYYPPI JA HALLINTA- PERUSTE OMRÅDE, BOSTADENS HUSTYP OCH UPPLÄTELSE- FORM	PUUTTEEL- LISESTI VARUSTETTU BRISTFÄLLIGT UTRUSTAD YHTEENSÄ INALLE		ERITTÄIN PUUTTEELL. VARUSTETTU YTTERST BRISTF. UTRUSTAD YHTEENSÄ INALLE		AHDAS ASUNTO TRÅNG BOSTAD  YHTEENSÄ INALLE		NÄISTÄ - ÖRÅV  HYVIN VARUSTETTU VÄLUTRUSTAD  YHTEENSÄ INALLE		PUUTTEEL- LISESTI VARUSTETTU BRISTFÄLLIGT UTRUSTAD YHTEENSÄ INALLE		ERITTÄIN PUUTTEELISESTI VARUSTETTU YTTERST BRISTFÄLLIGT UTRUSTAD YHTEENSÄ INALLE	
LAPIN LÄÄNI LAPPLANDS LÄN												
KAIKKI ASUNTOKUNNAT- ALLA BOSTADSHUSHÄLL VARSIN.ASUIKRAK.-	4051	7.7	6593	12.5	8585	12.4	5935	69.1	945	11.0	1705	19.9
EGENTL.BOSTADSBYGGN. PIENTALO-SMÅHUS	3591	7.1	6147	12.2	8021	12.2	5636	70.3	806	10.0	1579	19.7
ERILL.PIENTALOT- FRISTÄENDE SMÅHUS	3018	8.7	5867	17.0	5722	12.3	3483	60.9	715	12.5	1524	26.6
KYTKETTY PIENTALOT SAMMANBYGGDA SMÅHUS	2902	10.3	5791	20.5	4830	12.4	2636	54.6	683	14.1	1511	31.3
ASUIKERROSTALO- FLERVÄNINGSBOSTADSH	116	1.8	76	1.2	892	11.8	847	95.0	32	3.6	13	1.5
MUU RAKENNUS- ANNAN BYGGNAD	561	3.6	264	1.7	2275	12.1	2140	94.1	88	3.9	47	2.1
	460	19.8	446	19.2	564	17.5	299	53.0	139	24.6	126	22.3
OMISTUSASUNTO- ÄGAROSTAD VARSIN.ASUIKRAK.-	2581	7.2	4821	13.4	5261	11.0	3373	64.1	590	11.2	1298	24.7
EGENTL.BOSTADSBYGGN. PIENTALO-SMÅHUS	2543	7.2	4669	13.2	5161	11.0	3315	64.2	583	11.3	1263	24.5
ERILL.PIENTALOT- FRISTÄENDE SMÅHUS	2418	8.5	4628	16.3	4510	11.7	2686	59.6	573	12.7	1251	27.7
KYTKETTY PIENTALOT SAMMANBYGGDA SMÅHUS	2415	9.4	4606	18.0	4252	12.0	2430	57.1	572	13.5	1250	29.4
ASUIKERROSTALO- FLERVÄNINGSBOSTADSH	3	0.1	22	0.8	258	7.9	256	99.2	1	0.4	1	0.4
MUU RAKENNUS- ANNAN BYGGNAD	124	1.8	34	0.5	638	7.8	619	97.0	10	1.6	9	1.4
	38	6.6	152	26.5	100	12.6	58	58.0	7	7.0	35	35.0
OMISTAA TALON- ÄGER Huset VARSIN.ASUIKRAK.-	2459	9.5	4739	18.2	4362	12.1	2492	57.1	582	13.3	1288	29.5
EGENTL.BOSTADSBYGGN. PIENTALO-SMÅHUS	2425	9.5	4599	18.0	4269	12.1	2441	57.2	575	13.5	1253	29.4
ERILL.PIENTALOT- FRISTÄENDE SMÅHUS	2403	9.4	4577	18.0	4237	12.1	2423	57.2	570	13.5	1244	29.4
KYTKETTY PIENTALOT SAMMANBYGGDA SMÅHUS	2402	9.5	4576	18.0	4226	12.1	2413	57.1	569	13.5	1244	29.4
ASUIKERROSTALO- FLERVÄNINGSBOSTADSH	1	1.4	1	1.4	11	11.6	10	90.9	1	9.1	--	--
MUU RAKENNUS- ANNAN BYGGNAD	21	19.4	15	13.9	19	11.9	8	42.1	5	26.3	6	31.6
	34	8.3	140	34.0	93	15.3	51	54.8	7	7.5	35	37.6
OMISTAA OSAKKEET- ÄGER AKTIERNA VARSIN.ASUIKRAK.-	122	1.2	82	0.8	899	7.7	881	98.0	8	0.9	10	1.1
EGENTL.BOSTADSBYGGN. PIENTALO-SMÅHUS	118	1.2	70	0.7	892	7.8	874	98.0	8	0.9	10	1.1
ERILL.PIENTALOT- FRISTÄENDE SMÅHUS	15	0.5	51	1.8	273	7.9	263	96.3	3	1.1	7	2.6
KYTKETTY PIENTALOT SAMMANBYGGDA SMÅHUS	13	5.8	30	13.4	26	8.7	17	65.4	3	11.5	6	23.1
ASUIKERROSTALO- FLERVÄNINGSBOSTADSH	2	0.1	21	0.8	247	7.8	246	99.6	--	--	1	0.4
MUU RAKENNUS- ANNAN BYGGNAD	103	1.5	19	0.3	619	7.7	611	98.7	5	0.8	3	0.5
	4	2.5	12	7.4	7	3.7	7	100.0	--	--	--	--
TYÖS. - TAI VUOKRA-AS- TJÄNSTE- ELLER HYRESB. VARSIN.ASUIKRAK.-	1198	8.1	969	6.6	2911	15.9	2388	82.0	295	10.1	228	7.8
EGENTL.BOSTADSBYGGN. PIENTALO-SMÅHUS	826	6.2	746	5.6	2512	15.5	2181	86.8	177	7.0	154	6.1
ERILL.PIENTALOT- FRISTÄENDE SMÅHUS	393	8.3	526	11.1	916	15.5	698	76.2	100	10.9	118	12.9
KYTKETTY PIENTALOT SAMMANBYGGDA SMÅHUS	287	20.1	482	33.8	326	17.2	145	44.5	73	22.4	108	33.1
ASUIKERROSTALO- FLERVÄNINGSBOSTADSH	106	3.2	44	1.3	590	14.7	553	93.7	27	4.6	10	1.7
MUU RAKENNUS- ANNAN BYGGNAD	422	5.0	214	2.5	1591	15.5	1482	93.1	74	4.7	35	2.2
	372	24.4	223	14.6	399	19.5	207	51.9	118	29.6	74	18.5
ARAVA VARSIN.ASUIKRAK.-	92	1.6	49	0.9	1183	16.9	1160	98.1	12	1.0	11	0.9
EGENTL.BOSTADSBYGGN. PIENTALO-SMÅHUS	79	1.4	28	0.5	1153	16.9	1137	98.6	8	0.7	8	0.7
ERILL.PIENTALOT- FRISTÄENDE SMÅHUS	1	0.1	2	0.2	259	16.6	258	99.6	--	--	1	0.4
KYTKETTY PIENTALOT SAMMANBYGGDA SMÅHUS	1	2.2	1	2.2	13	22.0	13	100.0	--	--	--	--
ASUIKERROSTALO- FLERVÄNINGSBOSTADSH	--	--	1	0.1	246	16.4	245	99.6	--	--	1	0.4
MUU RAKENNUS- ANNAN BYGGNAD	75	1.8	26	0.6	892	17.1	878	98.4	7	0.8	7	0.8
	13	8.5	21	13.7	30	16.3	23	76.7	4	13.3	3	10.0

(s. 26/1)

1 ASUNTOKUNNAT TALOTYYPIN, HALLINTAPERUSTEEN JA ASUMISTASON MUKAAN 31.12.1985  
BOSTADSHUSHÄLL EFFEK BOSTADENS HUSTYP, UPPLÄTELSEFORM OCH BOENDENIVÅ

ALUE, ASUNNON TALOTYYPPI JA HALLINTAPERUSTE OMRÅDE, BOSTADENS HUSTYP OCH UPPLÄTELSEFORM	KAIKKI ASUNTOKUNNAT ALLA BOSTADSHUSHÄLL	ASUMISTASO - BOENDENIVÅ						NORMAALI ASUNTO VANLIG BOSTAD	NÄISTÄ - ÖRÄV
		TILAVA ASUNTO RYMLIG BOSTAD	NÄISTÄ - ÖRÄV		PUUTTEEL- LISESTI VARUSTETTU BRISTFÄLLIGT UTRUSTAD	ERITTÄIN PUUTTEELL. VARUSTETTU YTTERST BRIST- FÄLLIGT UTR.	YHTEENSÄ INALLE		
	YHTEENSÄ INALLE %	YHTEENSÄ INALLE %	YHTEENSÄ INALLE %	YHTEENSÄ INALLE %	YHTEENSÄ INALLE %	YHTEENSÄ INALLE %	YHTEENSÄ INALLE %	YHTEENSÄ INALLE %	
LAPIN LÄÄNI LAPPLANDS LÄN									
MUU-ANNAN VARSIN.ASUIRRAK.- EGENTL.BOSTADSBYGGN.	11289 100.0	487 4.3	414 85.0	37 7.6	36 7.4	9047 80.1	7021 77.6		
PIENTALO-SMÄHUS	9429 83.5	379 4.0	329 86.8	24 6.3	26 6.9	7674 81.4	6209 80.9		
ERILL.PIENTALOT- FRISTÄENDE SMÄHUS	4357 38.6	225 5.2	186 82.7	14 6.2	25 11.1	3465 79.6	2555 73.6		
KYTKETTY PIENTALOT- SAMMANBYGGDA SMÄHUS	1835 16.3	135 7.4	97 71.9	14 10.4	24 17.8	1381 75.3	614 44.5		
ASUINKERROSTALO- FLERVÄNINGSBOSTADSHU	2522 22.3	90 3.6	89 98.9	- -	1 1.1	2088 82.8	1939 92.9		
MUU RAKENNUS- ANNAN BYGGNAD	5046 44.7	154 3.1	143 92.9	10 6.5	1 0.6	4182 82.9	3647 87.2		
MUU-ANNAN BYGGNAD	1860 16.5	108 5.8	85 78.7	13 12.0	10 9.3	1373 73.8	812 59.1		
TYÖS.AS.- TJÄNSTEBOST. VARSIN.ASUIRRAK.- EGENTL.BOSTADSBYGGN.	5851 100.0	295 5.0	268 90.8	17 5.8	10 3.4	4683 80.0	4034 86.1		
PIENTALO-SMÄHUS	4813 82.3	224 4.7	211 94.2	7 3.1	6 2.7	3932 81.7	3560 90.5		
ERILL.PIENTALOT- FRISTÄENDE SMÄHUS	2340 40.0	147 6.3	140 95.2	2 1.4	5 3.4	1874 80.1	1663 88.7		
KYTKETTY PIENTALOT- SAMMANBYGGDA SMÄHUS	536 9.2	62 11.6	56 90.3	2 3.2	4 6.5	389 72.6	266 68.4		
ASUINKERROSTALO- FLERVÄNINGSBOSTADSH	1804 30.8	85 4.7	84 98.8	- -	1 1.2	1485 82.3	1397 94.1		
MUU RAKENNUS- ANNAN BYGGNAD	2463 42.1	77 3.1	71 92.2	5 6.5	1 1.3	2050 83.2	1895 92.4		
MUU-ANNAN BYGGNAD	1038 17.7	71 6.8	57 80.3	10 14.1	4 5.6	751 72.4	474 63.1		
VUOKRA-AS.- HYRESBOST. VARSIN.ASUIRRAK.- EGENTL.BOSTADSBYGGN.	12427 100.0	259 2.1	211 81.5	21 8.1	27 10.4	10095 81.2	8577 85.0		
PIENTALO-SMÄHUS	11421 91.9	221 1.9	182 82.4	18 8.1	21 9.5	9320 81.6	8120 87.1		
ERILL.PIENTALOT- FRISTÄENDE SMÄHUS	3578 28.8	96 2.7	64 66.7	12 12.5	20 20.8	2876 80.4	2168 75.4		
KYTKETTY PIENTALOT- SAMMANBYGGDA SMÄHUS	1358 10.9	74 5.4	42 56.8	12 16.2	20 27.0	1037 76.4	391 37.7		
ASUINKERROSTALO- FLERVÄNINGSBOSTADSH	2220 17.9	22 1.0	22 100.0	- -	- -	1839 82.8	1777 96.6		
MUU RAKENNUS- ANNAN BYGGNAD	7807 62.8	121 1.5	114 94.2	6 5.0	1 0.8	6417 82.2	5936 92.5		
MUU-ANNAN BYGGNAD	1006 8.1	38 3.8	29 76.3	3 7.9	6 15.8	775 77.0	457 59.0		
MUU HALLINTAPERUSTE ANNAN UPPLÄTELSEFORM VARSIN.ASUIRRAK.- EGENTL.BOSTADSBYGGN.	1569 100.0	186 11.9	98 52.7	26 14.0	62 33.3	1129 72.0	363 32.2		
PIENTALO-SMÄHUS	1475 94.0	177 12.0	92 52.0	26 14.7	59 33.3	1068 72.4	334 31.3		
ERILL.PIENTALOT- FRISTÄENDE SMÄHUS	1315 83.8	166 12.6	84 50.6	23 13.9	59 35.5	940 71.5	216 23.0		
KYTKETTY PIENTALOT- SAMMANBYGGDA SMÄHUS	1293 82.4	164 12.7	82 50.0	23 14.0	59 36.0	925 71.5	201 21.7		
ASUINKERROSTALO- FLERVÄNINGSBOSTADSH	22 1.4	2 9.1	2 100.0	- -	- -	15 68.2	15 100.0		
MUU RAKENNUS- ANNAN BYGGNAD	155 9.9	11 7.1	8 72.7	3 27.3	- -	124 80.0	115 92.7		
MUU-ANNAN BYGGNAD	94 6.0	9 9.6	6 66.7	- -	3 33.3	61 64.9	29 47.5		

(s. 26/2)

1 ASUNTOKUNNAT TALOTYYPIN, HALLINTAPERUSTEEN JA ASUMISTASON MUKAAN 31.12.1965  
BOSTADSHUSFÄLL EFTER BESTADENS HUSTYP, UPPLÄTELSEFORM OCH BOENDENIVÅ

ALUE, ASUNNON TALG- TYYPPI JA HALLINTA- PERUSTE OMRÅDE, BOSTADENS HUSTYP OCH UPPLÄTELSE- FORM	PUUTTEEL- LISESTI VARUSTETTU BRISTFÄLLIGT UTRUSTAD YHTEENSÄ INALLE		ERITTÄIN PUUTTEELL. VARUSTETTU YTERST BRISTF. UTRUSTAD YHTEENSÄ INALLE		ANDAS ASUNTO TRÅNG BOSTAD  YHTEENSÄ INALLE		NÄISTÄ - DÄRAV  HYVIN VARUSTETTU VÄLUTRUSTAD  YHTEENSÄ INALLE		PUUTTEEL- LISESTI VARUSTETTU BRISTFÄLLIGT UTRUSTAD YHTEENSÄ INALLE		ERITTÄIN PUUTTEELLISESTI VARUSTETTU YTERST BRISTFÄLLIGT UTRUSTAD YHTEENSÄ INALLE	
		Σ		Σ		Σ		Σ		Σ		Σ
<b>LAPIN LÄÄNI</b>												
<b>LAPPLANDS LÄN</b>												
MUU-ANNAN VARSIN.ASUINRAK.- EGENTL.BOSTADSBYGGN.	1106	12.2	920	10.2	1728	15.3	1228	71.1	283	16.4	217	12.6
PIENTALO-SMÄHUS	747	9.7	718	9.4	1359	14.4	1044	76.8	169	12.4	166	10.7
ERILL.PIENTALOT- FRISTÄENDE SMÄHUS	392	11.3	524	15.1	657	15.1	440	67.0	100	15.2	117	17.8
KYTKETYI PIENTALOT- SAMMANBYGGDA SMÄHUS	286	20.7	481	34.8	313	17.1	132	42.2	73	23.3	108	34.5
ASUINKERROSTALO- FLERVÄNINGSBOSTADSHU	106	5.1	43	2.1	344	13.6	308	89.5	27	7.8	9	2.6
MUU RAKENNUS- ANNAN BYGGNAD	347	8.3	188	4.5	699	13.9	604	86.4	67	9.6	28	4.0
MUU RAKENNUS- ANNAN BYGGNAD	359	26.1	202	14.7	369	19.8	184	49.9	114	30.9	71	19.2
TYÖS.AS.- TJÄNSTEBOST. VARSIN.ASUINRAK.- EGENTL.BOSTADSBYGGN.	472	10.1	177	3.8	866	14.8	687	79.3	134	15.5	45	5.2
PIENTALO-SMÄHUS	276	7.0	96	2.4	654	13.6	564	86.2	69	10.6	21	3.2
ERILL.PIENTALOT- FRISTÄENDE SMÄHUS	143	7.6	68	3.6	319	13.6	267	83.7	36	11.3	16	5.0
KYTKETYI PIENTALOT SAMMANBYGGDA SMÄHUS	67	17.2	56	14.4	85	15.9	58	68.2	16	18.8	11	12.9
ASUINKERROSTALO- FLERVÄNINGSBOSTADSH	76	5.1	12	0.8	234	13.0	209	89.3	20	8.5	5	2.1
MUU RAKENNUS- ANNAN BYGGNAD	128	6.2	27	1.3	333	13.5	297	89.2	32	9.6	4	1.2
MUU RAKENNUS- ANNAN BYGGNAD	196	26.1	81	10.8	212	20.4	123	58.0	65	30.7	24	11.3
VUOKRA-AS.- HYRESBOST. VARSIN.ASUINRAK.- EGENTL.BOSTADSBYGGN.	726	7.2	792	7.8	2045	16.5	1701	83.2	161	7.9	183	8.9
PIENTALO-SMÄHUS	550	5.9	650	7.0	1858	16.3	1617	87.0	108	5.8	133	7.2
ERILL.PIENTALOT- FRISTÄENDE SMÄHUS	250	8.7	458	15.9	597	16.7	431	72.2	64	10.7	102	17.1
KYTKETYI PIENTALOT SAMMANBYGGDA SMÄHU	220	21.2	426	41.1	241	17.7	87	36.1	57	23.7	97	40.2
ASUINKERROSTALO- FLERVÄNINGSBOSTADSH	30	1.6	32	1.7	356	16.0	344	96.6	7	2.0	5	1.4
MUU RAKENNUS- ANNAN BYGGNAD	294	4.6	187	2.9	1258	16.1	1185	94.2	42	3.3	31	2.5
MUU RAKENNUS- ANNAN BYGGNAD	176	22.7	142	18.3	187	18.6	84	44.9	53	28.3	50	26.7
MUU HALLINTAPERUSTE ANNAN UPPLÄTELSEFORM VARSIN.ASUINRAK.- EGENTL.BOSTADSBYGGN.	174	15.4	592	52.4	241	15.4	77	32.0	32	13.3	132	54.8
PIENTALO-SMÄHUS	168	15.7	566	53.0	220	14.9	64	29.1	31	14.1	125	56.8
ERILL.PIENTALOT- FRISTÄENDE SMÄHUS	163	17.3	561	59.7	199	15.1	45	22.6	30	15.1	124	62.3
KYTKETYI PIENTALOT SAMMANBYGGDA SMÄHU	163	17.6	561	60.6	195	15.1	41	21.0	30	15.4	124	63.6
ASUINKERROSTALO- FLERVÄNINGSBOSTADSH	--	--	--	--	4	18.2	4	100.0	--	--	--	--
MUU RAKENNUS- ANNAN BYGGNAD	5	4.0	4	3.2	20	12.9	18	90.0	1	5.0	1	5.0
MUU RAKENNUS- ANNAN BYGGNAD	6	9.8	26	42.6	21	22.3	13	61.9	1	4.8	7	33.3

2 ASUNTOKUNNAT VIITEHENKILÖN SUKUPUOLEN, SIVIILISAADYN, IÄN JA ASUMISTASON MUKAAN 31.12.1985  
 BOSTADSHUSHÄLL EFTER REFERENSPERSONENS KÖN, CIVILSTÄND OCH ÅLDER SAMT EFTER BOENDENIVA

ALUE, VIITEHENKILÖN SUKUPOOLI, SIVIILISAATY JA IÄN OMRÅDE, REFERENS- PERSONENS KÖN, CIVIL- STÄND OCH ÅLDER	KAIKKI ASUNTOKUNNAT ALLA BOSTADSHUSHÄLL		TILAVA ASUNTO RYMLIG BOSTAD		NAISTA - DARAV HYVIN VARUSTETTU VALUTRUSTAD		PUUTTEEL- LISESTI VARUSTETTU BRISTFÄLLIGT UTRUSTAD		ERITTÄIN PUUTTEELL. VARUSTETTU YTTERST FÄLLIGT UTRUSTAD	
	YHTEENSÄ INALLES	%	YHTEENSÄ INALLES	%	YHTEENSÄ INALLES	%	YHTEENSÄ INALLES	%	YHTEENSÄ INALLES	%
KOKO MAA - HELA LANDET										
KAIKKI ASUNTOKUNNAT- ALLA BOSTADSHUSHÄLL	1887710	100.0	224603	11.9	183341	81.6	15874	7.1	25388	11.3
- 19	6703	0.4	599	8.9	474	79.1	47	7.8	78	13.0
20 - 24	80864	4.3	3547	4.4	2838	80.0	276	7.8	433	12.2
25 - 29	189476	10.0	9794	5.2	8013	81.8	743	7.6	1038	10.6
30 - 34	218850	11.6	12718	5.8	10706	84.2	754	5.9	1258	9.9
35 - 44	436947	23.1	35048	8.0	30348	86.6	1658	4.7	3042	8.7
45 - 54	310851	16.5	44902	14.4	38898	86.6	2243	5.0	3761	8.4
55 - 64	283485	15.0	57478	20.3	47329	82.3	4120	7.2	6029	10.5
65 - 74	217591	11.5	39837	18.3	30195	75.8	3918	9.8	5726	14.4
75 -	142943	7.6	20682	14.5	14542	70.3	2117	10.2	4023	19.5
NAIMATTOMAT-OGIFTA	444894	100.0	38136	8.6	27160	71.2	3405	8.9	7571	19.9
- 19	6195	1.4	585	9.4	466	79.7	45	7.7	74	12.6
20 - 24	59692	13.4	2952	4.9	2355	79.8	220	7.5	377	12.8
25 - 29	100641	22.8	5934	5.9	4625	77.9	529	8.9	780	13.1
30 - 34	68545	15.4	5090	7.4	3878	76.1	437	8.6	777	15.3
35 - 44	78486	17.6	8145	10.4	5857	71.9	758	9.3	1530	18.8
45 - 54	43440	9.8	5635	13.0	3634	64.5	572	10.2	1429	25.4
55 - 64	40086	9.0	5196	13.0	3315	63.8	448	8.6	1433	27.6
65 - 74	27702	6.2	2793	10.1	1855	66.4	232	8.3	706	25.3
75 -	20107	4.5	1806	9.0	1177	65.2	164	9.1	465	25.7
NAIMISSA-GIFTA	1025541	100.0	118928	11.7	104905	87.5	6919	5.8	8102	6.8
- 19	499	0.0	14	2.8	8	57.1	2	14.3	4	28.6
20 - 24	19971	1.9	565	2.8	462	81.8	53	9.4	50	8.8
25 - 29	81479	7.9	3587	4.4	3167	88.3	198	5.5	222	6.2
30 - 34	132207	12.9	6590	5.0	5993	90.9	241	3.7	356	5.4
35 - 44	294391	28.7	21011	7.1	19376	92.2	634	3.0	1001	4.8
45 - 54	208538	20.1	29808	14.4	27144	91.1	1197	4.0	1467	4.9
55 - 64	164305	16.0	35085	21.4	30346	86.5	2294	6.5	2445	7.0
65 - 74	91184	8.9	18010	19.8	14465	80.3	1723	9.6	1822	10.1
75 -	34967	3.4	5258	15.0	3944	75.0	577	11.0	735	14.0
EROTETUT JA LESKET- FRÄNSKILDA OCH ÄNKOR/ ÄNKLINGAR	417275	100.0	66541	15.9	51278	77.1	5550	8.3	8715	14.8
- 19	9	0.0	-	-	-	-	-	-	-	-
20 - 24	1201	0.3	30	2.5	21	70.0	3	10.0	6	20.0
25 - 29	7356	1.8	273	3.7	221	81.0	18	5.9	38	13.2
30 - 34	18098	4.3	1038	5.7	837	80.8	76	7.3	125	12.0
35 - 44	64070	15.4	5890	9.2	5113	86.8	266	4.5	511	8.7
45 - 54	60873	14.6	9459	15.5	8120	85.8	474	5.0	865	9.1
55 - 64	79094	19.0	17187	21.7	13688	79.5	1378	8.0	2151	12.5
65 - 74	98705	23.7	18034	19.3	13875	72.9	1981	10.3	3198	16.8
75 -	87869	21.1	13620	15.5	9421	69.2	1378	10.1	2823	20.7
MIEHET-MÄN	1183191	100.0	138514	11.7	114038	82.3	9475	6.8	15003	10.8
- 19	2431	0.2	255	10.5	200	78.4	19	7.5	38	14.1
20 - 24	43974	3.7	1952	4.4	1509	77.3	162	8.3	281	14.4
25 - 29	129778	11.0	7103	5.5	5726	80.8	575	8.1	802	11.3
30 - 34	159090	13.4	8672	6.1	8030	83.0	605	6.3	1037	10.7
35 - 44	317892	26.9	26008	8.2	22245	85.5	1279	4.9	2484	9.6
45 - 54	212322	17.9	30395	14.3	26169	86.1	1527	5.0	2699	8.9
55 - 64	166283	14.1	34512	20.8	28639	83.0	2359	6.8	3514	10.2
65 - 74	101360	8.6	20275	20.0	15706	77.5	1983	9.8	2586	12.8
75 -	50051	4.2	8342	16.7	5812	69.7	966	11.6	1564	18.7
NAIMATTOMAT-OGIFTA	239706	100.0	22901	9.6	14925	65.2	2388	10.4	5588	24.4
- 19	2267	0.9	253	11.2	198	78.3	19	7.5	38	14.2
20 - 24	30659	12.8	1633	5.3	1249	76.5	131	8.0	253	15.5
25 - 29	64651	27.0	4353	6.7	3302	75.9	422	9.7	629	14.4
30 - 34	43654	18.2	3883	8.9	2862	73.7	358	9.2	663	17.1
35 - 44	47320	19.7	5752	12.2	3830	66.6	608	10.6	1314	22.8
45 - 54	23642	9.9	3426	14.5	1833	53.5	428	12.5	1165	34.0
55 - 64	17416	7.3	2452	14.1	1148	48.8	277	11.3	1027	41.9
65 - 74	8930	2.9	804	11.8	369	45.9	91	11.3	344	42.8
75 -	3167	1.3	345	10.9	134	38.8	54	15.7	157	45.5
NAIMISSA-GIFTA	831189	100.0	97985	11.8	85948	87.7	5579	5.7	6458	6.6
- 19	164	0.0	2	1.2	2	100.0	-	-	-	-
20 - 24	13028	1.6	306	2.3	250	81.7	31	10.1	25	8.2
25 - 29	62450	7.5	2591	4.1	2293	88.5	143	5.5	155	6.0
30 - 34	107619	12.9	5121	4.8	4663	91.1	188	3.7	270	5.3
35 - 44	242645	29.2	16988	7.0	15706	92.5	494	2.9	788	4.6
45 - 54	166192	20.0	23741	14.3	21749	91.6	906	3.8	1086	4.6
55 - 64	129636	15.6	28390	21.8	24714	87.1	1768	6.2	1908	6.7
65 - 74	78250	9.4	16071	20.5	12978	80.7	1523	9.5	1572	9.8
75 -	31205	3.8	4775	15.3	3595	75.3	526	11.0	654	13.7
EROTETUT JA LESKET- FRÄNSKILDA OCH ÄNKOR/ ÄNKLINGAR	112296	100.0	17628	15.7	13163	74.7	1508	8.6	2957	16.8
- 19	-	-	-	-	-	-	-	-	-	-
20 - 24	287	0.3	13	4.5	10	76.9	-	-	3	23.1
25 - 29	2677	2.4	159	5.9	131	82.4	10	6.3	18	11.3
30 - 34	7817	7.0	668	8.5	505	75.6	59	8.8	104	15.6
35 - 44	27927	24.9	3268	11.7	2709	82.9	177	5.4	382	11.7
45 - 54	22488	20.0	3228	14.4	2587	80.1	193	6.0	448	13.9
55 - 64	19241	17.1	3870	19.1	2777	75.7	314	8.6	579	15.8
65 - 74	16180	14.4	3400	21.0	2361	69.4	369	10.9	670	19.7
75 -	15679	14.0	3222	20.5	2083	64.6	386	12.0	753	23.4

2 ASUNTOKUNNAT VIITEHENKILÖN SUKUPUOLEN, SIVIILISAADYN, IAN JA ASUMISTASON MUKAAN 31.12.1986  
BOSTADSHUSHÄLL EFTER REFERENSPERSONENS KÖN, CIVILSTÄND OCH ÅLDER SAMT EFTER BOENDENIVA

ALUE, VIITEHENKILÖN SUKUPUOLI, SIVIILISAATY JA IKA OMRÅDE, REFERENS- PERSONENS KÖN, CIVIL- STÄND OCH ÅLDER	NORMAALI ASUNTO		NÄISTA - DARAV		PUUTTEEL- LISESTI VARUSTETTU BRISTFÄLLIGT UTRUSTAD		ERITTÄIN PUUTTEELL. VARUSTETTU YTERST BRIST- FÄLLIGT UTR.	
	YHTEENSÄ INALLS	%	YHTEENSÄ INALLS	%	YHTEENSÄ INALLS	%	YHTEENSÄ INALLS	%

## KOKO MAA - HELA LANDET

KAIKKI ASUNTOKUNNAT- ALLA BOSTADSHUSHÄLL	1444019	76.5	1151339	79.7	105075	7.3	187805	13.0
- 19	4782	71.3	3549	74.2	594	12.4	639	13.4
20 - 24	62856	77.7	52365	83.3	5332	8.5	5159	8.2
25 - 29	146439	77.3	124792	85.2	10028	6.8	11819	7.9
30 - 34	167883	76.7	145936	86.9	9333	5.6	12614	7.5
35 - 44	336929	77.1	293279	87.0	16796	5.0	28854	8.0
45 - 54	233482	75.1	189059	81.0	15369	6.6	29054	12.4
55 - 64	208237	73.5	150018	72.0	19220	9.2	38999	18.7
65 - 74	168368	77.4	115599	68.7	16902	10.0	35867	21.3
75 -	115043	80.5	76742	66.7	11501	10.0	26800	23.3
<b>NAIMATTOMAT-OGIFTA</b>	<b>359275</b>	<b>80.8</b>	<b>269679</b>	<b>75.1</b>	<b>30169</b>	<b>8.4</b>	<b>59427</b>	<b>18.5</b>
- 19	4418	71.3	3239	73.3	569	12.9	610	13.8
20 - 24	47295	79.2	38723	81.9	4393	9.3	4179	8.8
25 - 29	80808	80.3	65784	81.4	6738	8.3	8286	10.3
30 - 34	55045	80.3	43490	79.0	4395	8.0	7180	13.0
35 - 44	62728	79.9	46388	74.0	5106	8.1	11234	17.9
45 - 54	34886	80.3	22537	64.6	2966	8.5	9383	26.9
55 - 64	32871	82.0	20804	63.3	2660	8.1	9407	28.6
65 - 74	23857	86.1	16504	69.2	1808	7.6	5545	23.2
75 -	17367	86.4	12210	70.3	1534	8.8	3623	20.9
<b>NAIMISSISSA-GIFTA</b>	<b>759789</b>	<b>74.1</b>	<b>838619</b>	<b>84.1</b>	<b>49148</b>	<b>6.5</b>	<b>72002</b>	<b>9.5</b>
- 19	357	71.5	304	85.2	25	7.0	28	7.8
20 - 24	14573	73.0	12748	87.5	899	6.2	928	6.4
25 - 29	59557	73.1	53704	80.2	2955	5.0	2898	4.9
30 - 34	98148	74.2	89693	91.4	4148	4.2	4307	4.4
35 - 44	223400	75.9	203771	91.2	8998	4.0	10833	4.8
45 - 54	152115	73.6	130159	85.6	9149	6.0	12807	8.4
55 - 64	116987	71.2	86904	74.3	11557	9.9	18526	15.8
65 - 74	67805	74.4	44721	66.0	8153	12.0	14931	22.0
75 -	26829	76.7	16815	61.9	3266	12.2	6946	25.8
<b>EROTETUT JA LESKET- FRÄNSKILDA OCH ÄNKOR/ ÄNKLINGAR</b>	<b>324975</b>	<b>77.8</b>	<b>243041</b>	<b>74.8</b>	<b>25758</b>	<b>7.8</b>	<b>58178</b>	<b>17.3</b>
- 19	7	77.8	6	85.7	-	-	1	14.3
20 - 24	988	82.3	894	90.5	40	4.0	54	5.5
25 - 29	6074	82.6	5304	87.3	335	5.5	435	7.2
30 - 34	14892	81.2	12753	86.8	782	5.4	1147	7.8
35 - 44	50801	79.3	43120	84.9	2694	5.3	4887	9.8
45 - 54	48481	76.4	36363	78.2	3254	7.0	6864	14.8
55 - 64	58379	73.8	42310	72.5	5003	8.6	11088	19.0
65 - 74	78708	77.7	54374	70.9	6941	9.0	15391	20.1
75 -	70847	80.6	47917	67.6	6889	9.5	16231	22.9
<b>MIEHET-MÄN</b>	<b>881558</b>	<b>74.5</b>	<b>696243</b>	<b>79.0</b>	<b>65056</b>	<b>7.4</b>	<b>120259</b>	<b>13.8</b>
- 19	1664	68.4	1165	70.0	205	12.3	294	17.7
20 - 24	33219	75.5	27212	81.9	2863	8.6	3144	9.5
25 - 29	97552	75.2	81790	83.8	6921	7.1	8841	9.1
30 - 34	118060	74.8	101868	85.6	7016	5.9	10076	8.5
35 - 44	240580	75.7	206663	85.9	12549	5.2	21388	8.9
45 - 54	156845	73.9	124728	78.5	10543	6.7	21574	13.8
55 - 64	118998	71.6	81739	68.7	11755	9.9	25504	21.4
65 - 74	75416	74.4	48165	63.9	8808	11.7	18443	24.5
75 -	38224	76.4	22813	59.7	4396	11.5	11015	28.6
<b>NAIMATTOMAT-OGIFTA</b>	<b>184561</b>	<b>77.0</b>	<b>123518</b>	<b>66.9</b>	<b>18103</b>	<b>9.8</b>	<b>42940</b>	<b>23.3</b>
- 19	1551	68.4	1071	69.1	198	12.8	282	18.2
20 - 24	23638	77.1	18751	79.3	2315	9.8	2570	10.9
25 - 29	50134	77.5	39118	78.0	4553	9.1	6463	12.6
30 - 34	33444	76.6	24295	72.6	3227	9.8	5922	17.7
35 - 44	35811	75.7	22589	63.1	3738	10.4	9488	26.5
45 - 54	18087	76.5	8404	46.5	1953	10.8	7730	42.7
55 - 64	13847	78.4	5519	40.4	1334	9.8	6794	49.8
65 - 74	5662	81.7	2560	45.2	542	9.6	2560	45.2
75 -	2589	81.7	1211	46.8	245	9.5	1133	43.8
<b>NAIMISSISSA-GIFTA</b>	<b>613200</b>	<b>73.8</b>	<b>516399</b>	<b>84.2</b>	<b>39209</b>	<b>6.4</b>	<b>57592</b>	<b>9.4</b>
- 19	113	68.9	94	83.2	7	6.2	12	10.6
20 - 24	9373	71.9	8288	88.4	535	5.7	550	5.8
25 - 29	45400	72.7	41069	90.5	2200	4.8	2131	4.7
30 - 34	79763	74.1	73109	91.7	3287	4.1	3367	4.2
35 - 44	184002	75.8	168462	91.6	7139	3.9	8401	4.6
45 - 54	121842	73.3	105026	86.2	7035	5.8	9781	8.0
55 - 64	81140	70.3	67547	74.1	9048	9.9	14545	18.0
65 - 74	57674	73.7	38085	66.0	7027	12.2	12562	21.8
75 -	23893	76.6	14719	61.6	2931	12.3	6243	26.1
<b>EROTETUT JA LESKET- FRÄNSKILDA OCH ÄNKOR/ ÄNKLINGAR</b>	<b>83797</b>	<b>74.6</b>	<b>56326</b>	<b>67.2</b>	<b>7744</b>	<b>9.2</b>	<b>19727</b>	<b>23.6</b>
- 19	-	-	-	-	-	-	-	-
20 - 24	210	73.2	173	82.4	13	8.2	24	11.4
25 - 29	2018	75.4	1603	79.4	168	8.3	247	12.2
30 - 34	5853	74.9	4564	78.0	502	8.6	787	13.4
35 - 44	20767	74.4	15612	75.2	1874	8.1	3481	18.8
45 - 54	16916	75.2	11298	66.8	1555	9.2	4083	24.0
55 - 64	14211	73.9	8673	61.0	1373	9.7	4165	29.3
65 - 74	12080	74.7	7520	62.3	1239	10.3	3321	27.5
75 -	11742	74.9	6883	58.6	1220	10.4	3639	31.0

2 ASUNTOKUNNAT VIITEHENKILÖN SUKUPUOLEN, SIVILISAADYN, IÄN JA ASUMISTASON MUKAAN 31.12.1935  
 POSTADSHUSHÄLL EFTER REFERENSPERSONENS KÖN, CIVILSTÄND OCH ÅLDER SAMT EFTER BOENDENIVA

ALUE, VIITEHENKILÖN SUKUPUOLI, SIVILISAATTY JA IÄN OMRÅDE, REFERENS- PERSONENS KÖN, CIVIL- STÄND OCH ÅLDER	MIES		NÄIÄTÄ - DÄRÄV		PUUTTEEL- LISESTÄ VARUSTETTU BRISTFÄLLIGT UTRUSTAD		ERITTÄIN PUUTTEELISESTÄ VARUSTETTU YTTERST BRISTFÄLLIGT UTRUSTAD	
	ASUNTO TRÄNO BOSTAD	ÄÄÄÄÄ YHTÄÄÄÄ INÄÄÄÄÄ	HYVIN VARUSTETTU VÄLUTRUSTAD	ÄÄÄÄÄ YHTÄÄÄÄ INÄÄÄÄÄ	ÄÄÄÄÄ YHTÄÄÄÄ INÄÄÄÄÄ	ÄÄÄÄÄ YHTÄÄÄÄ INÄÄÄÄÄ	ÄÄÄÄÄ YHTÄÄÄÄ INÄÄÄÄÄ	ÄÄÄÄÄ YHTÄÄÄÄ INÄÄÄÄÄ

KOKO MAA - HELA LANDET

KAIKKI ASUNTOKUNNAT-  
ALLA BOSTADSHUSHÄLL

188851	9.8	130084	69.8	19780	10.6	38887	19.8
- 19	714	542	75.9	79	11.1	93	13.0
20 - 24	11217	9171	81.8	1017	9.1	1029	9.2
25 - 29	29460	22188	75.3	2853	9.7	4419	15.0
30 - 34	34845	25821	74.5	3474	10.0	5350	15.4
35 - 44	58453	41855	71.6	6095	10.4	10503	18.0
45 - 54	28106	17333	61.7	3308	11.8	7485	26.8
55 - 64	13788	6988	50.7	1803	13.1	4995	36.2
65 - 74	8235	3471	55.7	736	11.8	2028	32.5
75 -	4235	2715	64.1	415	9.8	1105	26.1

NAIMATTOMAT-OGIFTA

36304	8.2	23972	66.0	3654	10.1	8878	23.8
- 19	808	458	75.3	71	11.7	79	13.0
20 - 24	8771	5601	82.7	588	8.7	582	8.6
25 - 29	11714	8099	69.1	1130	9.6	2485	21.2
30 - 34	7148	4553	63.7	696	9.7	1899	28.8
35 - 44	6084	3368	55.4	681	11.2	2035	33.4
45 - 54	2011	942	46.8	243	12.1	826	41.1
55 - 64	1117	494	44.2	137	12.3	486	43.5
65 - 74	505	248	49.1	67	13.3	190	37.6
75 -	348	209	60.4	41	11.8	98	27.7

NAIMISSA-GIFTA

132443	12.9	93918	70.9	14359	10.8	24168	18.2
- 19	104	83	79.8	8	7.7	13	12.5
20 - 24	4288	3435	80.1	418	9.7	437	10.2
25 - 29	18891	13414	78.4	1660	9.8	1817	10.8
30 - 34	25484	19713	77.4	2812	10.2	3159	12.4
35 - 44	48197	33982	73.8	4835	10.5	7380	18.0
45 - 54	22325	13886	62.2	2717	12.2	5722	25.8
55 - 64	10444	5239	50.2	1413	13.5	3792	38.3
65 - 74	4321	2484	57.0	501	11.6	1358	31.4
75 -	2389	1702	71.2	187	8.2	490	20.5

EROTETUT JA LESKET-  
FRÄNSKILDA OCH ÄNKOR/  
ÄNKLINGAR

18104	4.3	12184	67.4	1787	9.8	4143	22.8
- 19	2	1	50.0	-	-	1	50.0
20 - 24	158	135	85.4	13	8.2	10	8.3
25 - 29	855	675	78.9	63	7.4	117	13.7
30 - 34	2013	1555	77.2	168	8.2	292	14.5
35 - 44	6172	4505	73.0	579	9.4	1088	17.6
45 - 54	3770	2505	66.4	348	9.2	917	24.3
55 - 64	2225	1255	58.4	253	11.4	717	32.2
65 - 74	1409	759	53.8	188	11.9	482	34.2
75 -	1500	804	53.8	177	11.8	518	34.8

MIEHET-MÄN

143008	12.1	99104	69.3	15181	10.8	28721	20.1
- 19	275	213	77.5	27	9.8	35	12.7
20 - 24	7182	5887	82.0	624	8.7	681	9.2
25 - 29	22509	16825	74.7	2199	9.8	3485	15.5
30 - 34	27673	20599	74.4	2781	10.0	4313	15.8
35 - 44	48433	33211	71.5	4887	10.5	8335	18.0
45 - 54	21923	13398	61.1	2604	11.9	5921	27.0
55 - 64	10273	4958	48.3	1347	13.1	3968	38.6
65 - 74	4221	2312	54.8	509	12.1	1400	33.2
75 -	2547	1721	67.8	223	8.8	603	23.7

NAIMATTOMAT-OGIFTA

25555	10.7	15830	61.9	2888	10.5	7039	27.5
- 19	237	180	75.9	25	10.5	32	13.5
20 - 24	4053	3334	82.3	358	8.8	383	9.0
25 - 29	8700	5783	68.5	872	10.0	2045	23.5
30 - 34	5432	3242	59.7	588	10.5	1822	29.8
35 - 44	4652	3327	50.0	581	12.1	1784	37.8
45 - 54	1440	566	39.3	183	12.7	691	48.0
55 - 64	742	268	35.8	84	11.3	392	52.8
65 - 74	212	81	38.2	32	15.1	99	46.7
75 -	87	51	58.8	5	5.7	31	35.6

NAIMISSA-GIFTA

109599	13.2	78052	71.2	11721	10.7	19826	18.1
- 19	38	33	86.8	2	5.3	3	7.9
20 - 24	3047	2488	81.7	266	8.7	293	9.6
25 - 29	13380	10724	80.1	1298	9.7	1370	10.2
30 - 34	21165	16556	78.2	2093	9.9	2518	11.9
35 - 44	38652	28717	74.3	4005	10.4	5930	15.3
45 - 54	18821	11768	62.5	2270	12.1	4783	25.4
55 - 64	8700	4224	48.6	1182	13.6	3294	37.9
65 - 74	3663	2044	55.8	431	11.8	1188	32.4
75 -	2123	1488	70.8	178	8.3	449	21.1

EROTETUT JA LESKET-  
FRÄNSKILDA OCH ÄNKOR/  
ÄNKLINGAR

7852	7.0	5222	66.5	774	9.9	1856	23.8
- 19	-	-	-	-	-	-	-
20 - 24	52	45	86.5	2	3.8	5	9.6
25 - 29	419	318	75.9	31	7.4	70	18.7
30 - 34	1078	801	74.4	100	9.3	175	16.3
35 - 44	3129	2167	69.3	324	10.3	641	20.5
45 - 54	1882	1064	64.0	151	9.1	447	26.9
55 - 64	831	468	58.3	81	9.7	282	33.9
65 - 74	348	187	54.0	48	13.3	113	32.7
75 -	337	172	51.0	42	12.5	123	36.5

2 ASUNTOKUNNAT VIITEHENKILÖN SUKUPUOLEN, SIVILISAADYN, IÄN JA ASUMISTASON MUKAAN 31.12.1988  
BOSTADSHUSHÅLL EFTER REFERENSPERSONENS KON, CIVILSTÅND OCH ÅLDER SAMT EFTER BOENDENIVA

ALUE, VIITEHENKILÖN SUKUPUOLI, SIVILISAATTY JA IKA OMRÅDE, REFERENS- PERSONENS KON, CIVIL- STÅND OCH ÅLDER	KAIKKI ASUNTOKUNNAT ALLA BOSTADSHUSHÅLL		ASUMISTASO - BOENDENIVA		NÄISTÄ - DARAV		PUUTTEEL- LISESTI VARUSTETTU BRISTFÄLLIGT UTRUSTAD		ERITTÄIN PUUTTEELL. VARUSTETTU YTTERTST BRIST- FÄLLIGT UTR. YHTEENSÄ	
	YHTEENSÄ IN ALLES	%	YHTEENSÄ IN ALLES	%	YHTEENSÄ IN ALLES	%	YHTEENSÄ IN ALLES	%	YHTEENSÄ IN ALLES	%

## KOKO MAA - HELA LANDET

NAISET-KVINNOR	704519	100.0	86089	12.2	69305	80.5	6399	7.4	10385	12.1
- 19	4272	0.6	344	8.1	274	79.7	28	8.1	42	12.2
20 - 24	36890	5.2	1595	4.3	1329	83.3	114	7.1	152	9.5
25 - 29	59698	8.5	2691	4.5	2287	85.0	168	6.2	236	8.8
30 - 34	59760	8.5	3046	5.1	2676	87.9	149	4.9	221	7.3
35 - 44	119055	16.9	9038	7.6	8101	89.6	379	4.2	558	6.2
45 - 54	98529	14.0	14507	14.7	12729	87.7	716	4.9	1062	7.3
55 - 64	117192	16.6	22988	19.8	18690	81.4	1761	7.7	2515	11.0
65 - 74	116231	16.5	19562	16.8	14489	74.1	1933	9.9	3140	16.1
75 -	92892	13.2	12340	13.3	8730	70.7	1151	9.3	2459	19.9
NAIMATTOMAT-OGIFTA	205188	100.0	15235	7.4	12235	80.3	1017	6.7	1983	13.0
- 19	3928	1.9	332	8.5	268	80.7	26	7.8	38	11.4
20 - 24	29033	14.1	1319	4.5	1108	83.9	89	6.7	124	9.4
25 - 29	35990	17.5	1581	4.4	1323	83.7	107	6.8	151	9.8
30 - 34	24891	12.1	1207	4.8	1014	84.0	79	6.5	114	9.4
35 - 44	31166	15.2	2393	7.7	2027	84.7	150	6.3	216	9.0
45 - 54	19798	9.6	2209	11.2	1801	81.5	144	6.5	264	12.0
55 - 64	22670	11.0	2744	12.1	2167	79.0	171	6.2	408	14.8
65 - 74	20772	10.1	1989	9.6	1486	74.7	141	7.1	362	18.2
75 -	16940	8.3	1461	8.6	1043	71.4	110	7.5	308	21.1
NAIMISSA-GIFTA	194352	100.0	21941	11.3	18957	86.4	1340	6.1	1644	7.5
- 19	335	0.2	12	3.6	6	50.0	2	16.7	4	33.3
20 - 24	6943	3.6	259	3.7	212	81.9	22	8.5	25	9.7
25 - 29	19029	9.8	998	5.2	874	87.8	55	5.5	67	6.7
30 - 34	24588	12.7	1469	8.0	1330	90.5	53	3.6	86	5.9
35 - 44	51746	26.8	4023	7.8	3670	91.2	140	3.5	213	5.3
45 - 54	40348	20.8	6067	15.0	5395	88.9	291	4.8	381	6.3
55 - 64	34669	17.8	6895	19.3	5632	84.1	526	7.9	537	8.0
65 - 74	12934	6.7	1939	15.0	1489	76.8	200	10.3	250	12.9
75 -	3762	1.9	481	12.8	349	72.6	51	10.6	81	16.6
EROTETUT JA LESKET- FRÄNSKILDA OCH ÄNKOR/ ÄNKLINGAR	304979	100.0	48913	18.0	38113	77.9	4042	8.3	6758	13.8
- 19	9	0.0	-	-	-	-	-	-	-	-
20 - 24	914	0.3	17	1.9	11	64.7	3	17.8	3	17.8
25 - 29	4679	1.5	114	2.4	90	78.9	8	5.3	18	15.8
30 - 34	10281	3.4	370	3.6	332	89.7	17	4.6	21	5.7
35 - 44	36143	11.9	2622	7.3	2404	91.7	89	3.4	129	4.9
45 - 54	38385	12.6	6231	16.2	5533	88.8	281	4.5	417	6.7
55 - 64	59853	19.6	13527	22.6	10891	80.5	1064	7.9	1572	11.6
65 - 74	82525	27.1	15634	18.9	11514	73.6	1592	10.2	2528	16.2
75 -	72180	23.7	10398	14.4	7338	70.6	990	9.5	2070	19.9

2 ASUNTOKUNNAT VIITEHENKILÖN SUKUPUOLEN, SIVIILISÄADYN, IÄN JA ASUMISTASON MUKAAN 31.12.1986  
 BOSTADSHUSHÅLL EFTER REFERENSPERSONENS KON, CIVILSTÅND OCH ÅLDER SAMT EFTER BOENDENIVA

ALUE, VIITEHENKILÖN SUKUPUOLI, SIVIILISÄÄTY JA IÄN	NORMAALI ASUNTO VANLIQ BOSTAD	NAISTA - DÄRAY HYVIN VARUSTETTU VALUTRUSTAD	PUUTTEEL- LISEBTI VARUSTETTU BRISTFÄLLIGT UTRUSTAD YHTEENSÄ INALLE	ERITTÄIN PUUTTEELL. VARUSTETTU YTTÄRST BRIST- FÄLLIGT UTR- YHTEENSÄ INALLE
OMRÅDE, REFERENS- PERSONENS KON, CIVIL- STÅND OCH ÅLDER	YHTEENSÄ INALLE	YHTEENSÄ INALLE	YHTEENSÄ INALLE	YHTEENSÄ INALLE

## KOKO MAA - HELA LANDET

NAISET-KVNNOR	562461	79.8	455098	80.9	40019	7.1	67348	12.0
- 19	3118	73.0	2384	76.5	389	12.5	345	11.1
20 - 24	29637	80.3	25153	84.9	2469	8.3	2015	6.8
25 - 29	48887	81.9	43002	88.0	3107	6.4	2778	5.7
30 - 34	48823	81.7	43988	80.1	2317	4.7	2538	5.2
35 - 44	96349	80.9	86616	89.9	4247	4.4	5488	5.7
45 - 54	76637	77.8	64331	83.9	4828	6.3	7480	9.8
55 - 64	89239	76.1	68279	76.5	7465	8.4	13495	15.1
65 - 74	92952	80.0	67434	72.5	8094	8.7	17424	18.7
75 -	76819	82.7	53929	70.2	7105	9.2	15785	20.5
NAIMATTOMAT-OGIFTA	174714	85.1	148181	83.7	12066	6.9	16487	9.4
- 19	2867	73.0	2168	75.8	371	12.9	328	11.4
20 - 24	23659	81.5	19972	84.4	2078	8.8	1809	6.8
25 - 29	30674	85.2	26666	88.9	2185	7.1	1823	5.9
30 - 34	21601	86.8	19195	88.9	1168	5.4	1238	5.7
35 - 44	26917	86.4	23799	88.4	1370	5.1	1748	6.5
45 - 54	16799	84.9	14133	84.1	1013	6.0	1653	8.8
55 - 64	19224	84.8	15285	79.5	1326	6.9	2813	13.6
65 - 74	18195	87.6	13944	78.8	1266	7.0	2985	16.4
75 -	14778	87.2	10999	74.4	1289	8.7	2490	16.8
NAIMISSA-GIFTA	146569	75.4	122220	83.4	9939	6.8	14410	9.8
- 19	244	72.8	210	86.1	18	7.4	18	6.8
20 - 24	5200	74.9	4460	85.8	364	7.0	378	7.2
25 - 29	14157	74.4	12835	89.2	755	5.3	767	5.4
30 - 34	18383	74.8	16584	90.2	859	4.7	940	5.1
35 - 44	39398	76.1	35309	89.6	1857	4.7	2232	5.7
45 - 54	30273	75.0	25133	83.0	2114	7.0	3026	10.0
55 - 64	25847	74.6	18357	74.9	2509	9.7	3981	15.4
65 - 74	10131	78.3	8638	65.5	1128	11.1	2389	23.4
75 -	2938	78.0	1886	64.8	337	11.5	703	23.9
EROTETUT JA LESKET- FRÄNSKILDA OCH ÄNKOR/ ÄNKLINGAR	241178	79.1	188715	77.4	18014	7.5	38449	15.1
- 19	7	77.8	8	85.7	-	-	1	14.3
20 - 24	778	85.1	721	82.7	27	3.5	30	3.9
25 - 29	4058	86.7	3701	91.2	167	4.1	188	4.6
30 - 34	8839	88.0	8189	92.8	290	3.3	360	4.1
35 - 44	30034	83.1	27508	91.8	1020	3.4	1608	6.0
45 - 54	29565	77.0	25065	84.8	1699	5.7	2801	9.5
55 - 64	44168	73.8	33637	78.2	3630	8.2	6901	15.8
65 - 74	64628	78.3	46854	72.5	5702	8.8	12070	18.7
75 -	59105	81.9	41034	69.4	5478	9.3	12582	21.3

2 ASUNTOKUNNAT VIITEHENKILÖN SUKUPUOLEN, SIVILISAADYN, IÄN JA ASUMISTASON MUKAAN 31.12.1988  
BOSTADSHUSHÅLL EFTER REFERENSPERSONENS KÖN, CIVILSTÄND OCH ÅLDER SAMT EFTER BOENDENIVA

ALUE, VIITEHENKILÖN SUKUPUOLI, SIVILISAATTY JA IÄKÄ OMRÅDE, REFERENS- PERSONENS KÖN, CIVIL- STÄND OCH ÅLDER	AHOAS- ASUNTO TRÄNG BOSTAD	NAISTÄ - DÄRAV HYVIN VARUSTETTU VALUTRUSTAD	PUUTTEEL- LISESTI VARUSTETTU BRISTFÄLLIGT UTRUSTAD	ERITTÄIN PUUTTEELLISESTI VARUSTETTU YTTERST BRISTFÄLLIGT UTRUSTAD
	YHTEENSÄ INALLE	YHTEENSÄ INALLE	YHTEENSÄ INALLE	YHTEENSÄ INALLE

## KOKO MAA - HELA LANDET

NAISET-KVINNOR	43845	6.2	30980	70.7	4599	10.5	8266	18.9
- 19	439	10.3	329	74.9	52	11.8	58	13.2
20 - 24	4065	11.0	3304	81.3	393	9.7	368	9.1
25 - 29	6951	11.6	5363	77.2	654	9.4	934	13.4
30 - 34	6972	11.7	5222	74.9	713	10.2	1037	14.9
35 - 44	12020	10.1	8644	71.9	1208	10.0	2168	18.0
45 - 54	6183	8.3	3935	63.6	704	11.4	1544	25.0
55 - 64	3513	3.0	2030	57.8	456	13.0	1027	29.2
65 - 74	2014	1.7	1159	57.5	227	11.3	628	31.2
75 -	1688	1.8	994	58.9	182	11.4	502	29.7
NAIMATTOMAT-OGIFTA	10749	5.2	8142	75.7	988	9.0	1639	15.2
- 19	371	9.4	278	74.9	46	12.4	47	12.7
20 - 24	2718	9.4	2287	83.4	232	8.5	219	8.1
25 - 29	3014	8.4	2316	76.8	258	8.6	440	14.6
30 - 34	1716	6.9	1311	76.4	128	7.5	277	16.1
35 - 44	1432	4.8	1041	72.7	120	8.4	271	18.9
45 - 54	571	2.9	378	65.8	60	10.5	135	23.8
55 - 64	375	1.7	228	60.8	53	14.1	94	25.1
65 - 74	293	1.4	167	57.0	35	11.9	91	31.1
75 -	259	1.5	158	61.0	36	13.9	65	25.1
NAIMISSA-GIFTA	22844	11.8	15866	69.5	2638	11.5	4340	19.0
- 19	66	19.7	50	75.8	8	9.1	10	15.2
20 - 24	1241	17.9	947	76.3	150	12.1	144	11.8
25 - 29	3501	18.4	2690	78.8	384	10.4	447	12.8
30 - 34	4319	17.8	3157	73.1	519	12.0	643	14.9
35 - 44	7545	14.8	5265	68.8	830	11.0	1450	19.2
45 - 54	3504	8.7	2118	60.4	447	12.8	939	26.8
55 - 64	1744	5.0	1015	58.2	231	13.2	498	28.8
65 - 74	658	5.1	420	63.8	70	10.6	168	25.6
75 -	288	7.1	204	76.7	21	7.9	41	15.4
EROTETUT JA LESKET- FRÄNSKILDA OCH ÄNKOR/ ÄNKLINGAR	10252	3.4	8972	68.0	993	9.7	2287	22.3
- 19	2	22.2	1	50.0	-	-	1	50.0
20 - 24	108	11.8	90	84.9	11	10.4	5	4.7
25 - 29	438	9.3	357	81.9	32	7.3	47	10.8
30 - 34	937	9.1	754	80.5	68	7.0	117	12.5
35 - 44	3043	8.4	2338	78.8	258	8.5	447	14.7
45 - 54	2108	5.5	1441	68.4	197	9.3	470	22.3
55 - 64	1394	2.3	787	56.5	172	12.3	435	31.2
65 - 74	1083	1.3	572	53.8	122	11.5	369	34.7
75 -	1183	1.6	632	54.3	135	11.6	398	34.0

3 ASUNTOKUNNAT VIITEHENKILÖN SOSIOEKONOMISEN ASEMAN JA ASUMISTASON MUKAAN 31.12.1986  
BOSTADSHUSHÄLL EFTER REFERENSPERSONENS SOSIOEKONOMISKA STÄLLNING OCH BOENDENIVÅ

ALUE, VIITEHENKILÖN SOSIOEKONOMINEN ASEMA OMRÅDE, REFERENS- PERSONENS SOSIOEKO- NOMISKA STÄLLNING	KAIKKI ASUNTOKUNNAT ALLA BOSTADSHUSHÄLL		ASUMISTASO - TILAVA ASUNTO RYMLIG BOSTAD		BOENDENIVÅ NAISTA - ÖARAV		HYVIN VARUSTETTU VALUTRUSTAD		PUUTTEEL- LISESTI VARUSTETTU BRISTPÄLLIGT UTRUSTAD		ERITTÄIN PUUTTEELL. VARUSTETTU YTTERST BRIST- FÄLLIGT UTR. YHTEENSÄ INALLE	
	YHTEENSÄ INALLE	%	YHTEENSÄ INALLE	%	YHTEENSÄ INALLE	%	YHTEENSÄ INALLE	%	YHTEENSÄ INALLE	%	YHTEENSÄ INALLE	%

## KOKO MAA - HELA LANDET

ASUNTOKUNTIA YHTEENSÄ- BOSTADSHUSHÄLL INALLE	1887710	100.0	224603	11.9	183341	81.6	15874	7.1	25388	11.3
TYÖNANTAJAT- ARBETSGIVARE	34936	1.9	8557	24.5	7747	90.5	344	4.0	468	5.4
MAATALOUSTYÖNANT. LANTBRUKSARBETSGIV.	5268	0.3	1563	29.7	1228	78.6	147	9.4	168	12.0
MUU TYÖNANTAJA- ANNAN ARBETSGIV.	29668	1.6	6994	23.6	6519	93.2	197	2.8	278	4.0
YKSINÄISYRITTÄJÄT- ENSAMFÖRETAGARE	114513	6.1	22522	19.7	16473	73.1	2468	11.0	3581	15.9
MAATAL. YKSINÄISYRITT.- LANTBRUKSENSAMFÖRET.	70877	3.8	15393	21.7	10265	66.7	2087	13.4	3081	19.9
MUU YKSINÄISYRITT.- ANNAN ENSAMFÖRETAG.	43636	2.3	7129	16.3	6208	87.1	401	5.6	520	7.3
YLEMPI TOIMIHENKILÖ- HÖGRE TJÄNSTEMAN	216282	11.5	35948	16.6	34166	95.0	763	2.1	1019	2.8
ALEMPI TOIMIHENKILÖ- LÄGRE TJÄNSTEMAN	361822	19.2	32828	9.1	29835	90.9	1346	4.1	1647	5.0
TYÖNTEKIJÄ- ARBETARE	544698	28.9	33275	6.1	26680	80.2	2473	7.4	4122	12.4
ELÄKELÄINEN- PENSIONÄR	511632	27.1	80187	15.7	59978	74.8	7858	9.8	12535	15.8
OPISKELIJA TAI KOULUL.- STUDERANDE ELLER SKOLEL.	17893	0.9	1660	9.3	1412	85.1	73	4.4	175	10.5
MUU-ANNAN	48315	2.6	4177	8.6	2910	69.7	383	8.7	904	21.6
TUNTEMATON - OKÄND	37819	2.0	5489	14.5	4142	75.7	388	7.1	939	17.2

3 ASUNTOKUNNAT VIITTEHENKILÖN SOSIOEKONOMISEN ASEMAN JA ASUMISTASON MUKAAN 31.12.1986  
BOSTADSHUSHÄLL EFTER REFERENSPERSONENS SOSIOEKONOMISKA STÄLLNING OCH BOENDENIVÅ

ALUE, VIITTEHENKILÖN SOSIOEKONOMINEN ASEMA OMRÅDE, REFERENS- PERSONENS SOSIOEKO- NOMISKA STÄLLNING	NORMAALI ASUNTO VANLIG BOSTAD		NAISTÄ ÖRÄV HYVIN VARUSTETTU VALUTRUSTAD		PUUTTEELL. VARUSTETTU BRISTFÄLLIGT UTRUSTAD		ERITTÄIN PUUTTEELL. VARUSTETTU YTTERST BRIST- FÄLLIGT UTR. YHTEENSÄ INALLE	
	YHTEENSÄ INALLE	%	YHTEENSÄ INALLE	%	YHTEENSÄ INALLE	%	YHTEENSÄ INALLE	%

## KOKO MAA - HELA LANDET

ASUNTOKUNTIA YHTEENSÄ- BOSTADSHUSHÄLL INALLE	1444019	78.5	1151339	79.7	105075	7.3	187605	13.0
TYÖNANTAJAT- ARBETSGIVARE	22675	64.9	19694	86.9	1315	5.8	1668	7.3
MAATALOUSTYÖNANT. - LANTBRUKSARBETSGIV.	3009	57.1	2104	69.9	380	12.0	545	18.1
MUU TYÖNANTAJA- ANNAN ARBETSGIV.	19868	86.3	17590	89.4	955	4.9	1121	5.7
YKSINÄISYRITTÄJÄT- ENSAMFÖRETAGARE	73780	64.4	49351	66.9	8977	12.2	15452	20.9
MAATAL. YKSINÄISYRITT. - LANTBRUKSENSAMFÖRET.	43417	61.3	24229	55.8	6799	15.7	12389	28.5
MUU YKSINÄISYRITT. - ANNAN ENSAMFÖRETAG.	30363	69.8	25122	82.7	2178	7.2	3063	10.1
YLEMPI TOIMIHENKILÖ- HÖGRE TJÄNSTEMAN	182091	74.9	152801	94.1	5040	3.1	4450	2.7
ALEMPI TOIMIHENKILÖ- LÄGRE TJÄNSTEMAN	290475	80.3	263482	90.7	13326	4.6	13667	4.7
TYÖNTEKIJÄ- ARBETARE	417199	78.8	337937	81.0	31089	7.5	48173	11.5
ELÄKELÄINEN- PENSIONÄR	402787	78.7	275540	68.4	39185	9.7	88082	21.9
OPISKELIJA TAI KOULUL.- STUDERANDE ELLER SKOLEL.	13893	78.5	11530	84.2	1080	7.9	1083	7.9
MUU-ANNAN	35482	73.4	23228	65.5	3100	8.7	9154	25.8
TUNTEMATON - OKÄND	25837	88.7	17978	69.8	1983	7.7	5878	22.8

3 ASUNTOKUNNAT VIITEHENKILÖN SOSIOEKONOMISEN ASEMAN JA ASUMISTASON MUKAAN 31.12.1985  
BOSTADSHUSHÄLL EFTER REFERENSPERSONENS SOSIOEKONOMISKA STÄLLNING OCH BOENDENIVÅ

ALUE, VIITEHENKILÖN SOSIOEKONOMINEN ASEMA OMRÅDE, REFERENS- PERSONENS SOSIOEKO- NOMISKA STÄLLNING	AHDAS ASUNTO- TRÄNG BOSTAD		NAISTA - DÄRAV							
	YHTEENSÄ INLLES	X	HYVIN VARUSTETTU VÄLUTRUSTAD	YHTEENSÄ INLLES	X	PUUTTEELL VARUSTETTU BRISTFÄLLIGT UTRUSTAD	YHTEENSÄ INLLES	X	ERITTÄIN PUUTTEELISESTI VARUSTETTU YTTERST BRISTFÄLLIGT UTRUSTAD	YHTEENSÄ INLLES

## KOKO MAA - HELA LANDET

ASUNTOKUNTIA YHTEENSÄ- BOSTADSHUSHÄLL INLLES	186851	9.9	130084	69.6	19780	10.6	36987	19.8
TYÖNANTAJAT- ARBETSGIVARE	3172	9.1	2288	72.1	418	13.2	485	14.7
MAATALOUSTYÖNANT. - LANTBRUKSARBETSGIV.	812	11.6	356	58.2	100	16.3	156	25.5
MUU TYÖNANTAJA- ANNAN ARBETSGIV.	2560	8.8	1932	75.5	319	12.5	309	12.1
YKSINÄISYRITTÄJÄT- ENSAMFÖRETAGARE	16329	14.3	8632	52.9	2581	15.7	5136	31.5
MAATAL. YKSINÄISYRITT. - LANTBRUKSENSAMFÖRET.	11018	15.5	4942	44.9	1918	17.4	4157	37.7
MUU YKSINÄISYRITT. - ANNAN ENSAMFÖRETAG.	5311	12.2	3690	69.5	842	12.1	979	18.4
YLEMPI TOIMIHENKILÖ- HÖGRE TJÄNSTEMAN	15291	7.1	13239	86.8	1081	6.9	991	6.5
ALEMPI TOIMIHENKILÖ- LÄGRE TJÄNSTEMAN	33419	9.2	26930	80.6	2959	8.8	3530	10.6
TYÖNTEKIJÄ- ARBETARE	85483	15.7	59510	69.8	9248	10.8	18704	19.5
ELÄKELÄINEN- PENSIONÄR	19921	3.9	10986	55.1	2293	11.5	8642	33.3
OPISKELIJA TAI KOULUL. - STUDERANDE ELLER SKOLEL.	1845	9.2	1332	81.0	141	8.8	172	10.5
MUU-ANNAN	7042	14.8	4133	58.7	885	9.7	2224	31.6
TUNTEMATON - OKÄND	4569	12.1	3034	66.4	412	9.0	1123	24.8



4 ASUNTOKUNNAT TULOVIIDENNEKSTITTÄIN (TULOT/KULUTUSYKSIKKÖ), HUONEISTON HALLINTAPERUSTEEN JA ASUMISTASON MUKAAN 31.12.1985  
BOSTADSHUSHÄLL I OLIKA INKOMSTKVINTEILER (INKOMSTER/KONSUMTIONSENHET) EFTER BOSTADENS UPPLÄTELSEFORM OCH BOENDENIVÅ

ALUE, TULOVIIDENNES JA HUONEISTON HALLINTAPERUSTE OMRÅDE, INKOMSTKVINTEIL OCH BOSTADENS UPPLÄTELSEFORM	KAIKKI ASUNTOKUNNAT ALLA BOSTADSHUSHÄLL		ASUMISTASO - BOENDENIVÅ		TILAVA ASUNTO RYMIG BOSTAD						NORMAALI ASUNTO VANLIG BOSTAD		NÄISTÄ - DARAV	
	YHTEENSÄ INALLES	%	YHTEENSÄ INALLES	%	YHTEENSÄ INALLES	%	YHTEENSÄ INALLES	%	YHTEENSÄ INALLES	%	YHTEENSÄ INALLES	%	YHTEENSÄ INALLES	%
KOKO MAA - HELA LANDET														
KAIKKI ASUNTOKUNNAT- ALLA BOSTADSHUSHÄLL TULOT/AS. KUNTA- INK./B. HUSH. 10 MK TULOT/HENKILO- INK./PERS. 10 MK	1887710	100.0	224603	11.9	183341	81.6	15874	7.1	25388	11.3	1444019	76.5	1151339	79.7
OMISTUSASUNTO- ÄGARBOSTAD TULOT/AS. KUNTA- INK./B. HUSH. 10 MK TULOT/HENKILO- INK./PERS. 10 MK	1302075	69.0	200987	15.4	164861	82.0	14134	7.0	21992	10.9	985514	75.7	781131	79.3
OMISTAA TALON- ÄGER HUSET TULOT/AS. KUNTA- INK./B. HUSH. 10 MK TULOT/HENKILO- INK./PERS. 10 MK	728074	38.6	145689	20.0	110488	75.8	13876	9.5	21325	14.6	508435	69.8	320751	63.1
OMISTAA OSAKKEET- ÄGER AKTIERNA TULOT/AS. KUNTA- INK./B. HUSH. 10 MK TULOT/HENKILO- INK./PERS. 10 MK	574001	30.4	55298	9.6	54373	98.3	258	0.5	667	1.2	477079	83.1	460380	96.5
TYÖS. - TAI VUOKRA-AS.- TJÄNSTE- ELLER HYRESB. TULOT/AS. KUNTA- INK./B. HUSH. 10 MK TULOT/HENKILO- INK./PERS. 10 MK	490125	26.0	15678	3.2	13526	86.3	855	5.5	1297	8.3	403912	82.4	340183	84.2
ARAVA TULOT/AS. KUNTA- INK./B. HUSH. 10 MK TULOT/HENKILO- INK./PERS. 10 MK	176841	9.4	2231	1.3	2191	98.2	17	0.8	23	1.0	148625	84.0	145113	97.6
MUJ-ANNAN TULOT/AS. KUNTA- INK./B. HUSH. 10 MK TULOT/HENKILO- INK./PERS. 10 MK	313284	16.6	13447	4.3	11335	84.3	838	6.2	1274	9.5	255287	81.5	195070	76.4
TYÖS. AS. - TJÄNSTEBOST. TULOT/AS. KUNTA- INK./B. HUSH. 10 MK TULOT/HENKILO- INK./PERS. 10 MK	113611	6.0	5344	4.7	4764	89.1	294	5.5	286	5.4	90452	79.6	76164	84.2
VUOKRA-AS. - HYRESBOST. TULOT/AS. KUNTA- INK./B. HUSH. 10 MK TULOT/HENKILO- INK./PERS. 10 MK	376514	19.9	10334	2.7	8762	84.8	561	5.4	1011	9.8	313460	83.3	264019	84.2
MUJ HALLINTAPERUSTE- ANNAN UPPLÄTELSEFORM TULOT/AS. KUNTA- INK./B. HUSH. 10 MK TULOT/HENKILO- INK./PERS. 10 MK	40161	2.1	5540	13.8	3202	57.8	707	12.8	1631	29.4	29884	74.4	13304	44.5

(s.1/2)

4 ASUNTOKUNNAT TULOVIIDENNEKSTIÄIN (TULOT/KULUTUSYKSIKÖ), HUONEISTON HALLINTAPERUSTEEN JA ASUMISTASON MUKAAN 31.12.1985  
BOSTADSHUSHÄLL I OLIKA INKOMSTKVINTILER (INKOMSTER/KONSUMTIONSENHET) EFTER BOSTADENS UPPLÄTELSEFORM OCH BOENDENIVÅ

ALUE, TULOVIIDENNES JA HUONEISTON HALLINTAPERUSTE OMRÅDE, INKOMSTKVINTIL OCH BOSTADENS UPPLÄTELSEFORM	PUUTTEELL. VARUSTETTU BRISTFÄLLIGT UTRUSTAD		ERITTÄIN PUUTTEELL. VARUSTETTU YTTÄRST BRISTFÄLLIGT UTR.		AHDAS ASUNTO TRÅNG BOSTAD		NAISTA -- DARAV					
	YHTEENSÄ INALLES %		YHTEENSÄ INALLES %		YHTEENSÄ INALLES %		HYVIN VARUSTETTU VALUTRUSTAD		PUUTTEELL. VARUSTETTU BRISTFÄLLIGT UTRUSTAD		ERITTÄIN PUUTTEELLISESTI VARUSTETTU YTTÄRST BRISTFÄLLIGT UTRUSTAD	

## KOKO MAA - HELA LANDET

KAIKKI ASUNTOKUNNAT-ALLA BOSTADSHUSHÄLL TULOT/AS.KUNTA-INK./B.HUSH. 10 MK	105075	7.3	187605	13.0	186851	9.9	130084	69.6	19780	10.6	36987	19.8
JLÖT/HENKILÖ-INK./PERS. 10 MK	8372	-	6870	-	12582	-	12799	-	12743	-	11733	-
OMISTUSASUNTO-ÄGAROSTAD TULOT/AS.KUNTA-INK./B.HUSH. 10 MK	67207	6.8	137176	13.9	109948	8.4	69222	63.0	12685	11.5	28041	25.5
TULOT/HENKILÖ-INK./PERS. 10 MK	9129	-	7174	-	13430	-	14079	-	13213	-	11926	-
OMISTAA TALON-ÄGER HUSEY TULOT/AS.KUNTA-INK./B.HUSH. 10 MK	57909	11.4	129775	25.5	70209	9.6	31950	45.5	11231	16.0	27028	38.5
TULOT/HENKILÖ-INK./PERS. 10 MK	9485	-	7065	-	13673	-	15243	-	13439	-	11913	-
OMISTAA OSAKKEET-ÄGER AKTIERNA TULOT/AS.KUNTA-INK./B.HUSH. 10 MK	9298	1.9	7401	1.6	39739	6.9	37272	93.8	1454	3.7	1013	2.5
TULOT/HENKILÖ-INK./PERS. 10 MK	6913	-	9078	-	13001	-	13081	-	11465	-	12270	-
TYÖS. - TAI VUOKRA-AS.-TJÄNSTE- ELLER HYRESB. TULOT/AS.KUNTA-INK./B.HUSH. 10 MK	30245	7.5	33484	8.3	68729	14.0	56774	82.6	5693	8.3	6262	9.1
TULOT/HENKILÖ-INK./PERS. 10 MK	7245	-	6569	-	11390	-	11339	-	11966	-	11325	-
ARAVA TULOT/AS.KUNTA-INK./B.HUSH. 10 MK	2415	1.6	1097	0.7	25164	14.2	24681	98.1	281	1.1	202	0.8
TULOT/HENKILÖ-INK./PERS. 10 MK	5950	-	7038	-	10484	-	10494	-	10433	-	9335	-
MUJ-ANNAN TULOT/AS.KUNTA-INK./B.HUSH. 10 MK	27830	10.9	32387	12.7	43565	13.9	32093	73.7	5412	12.4	6060	13.9
TULOT/HENKILÖ-INK./PERS. 10 MK	7358	-	6553	-	11913	-	11989	-	12045	-	11391	-
TYÖS. AS. - TJÄNSTEBOST. TULOT/AS.KUNTA-INK./B.HUSH. 10 MK	8400	9.3	5888	6.5	17640	15.5	14410	81.7	1919	10.9	1311	7.4
TULOT/HENKILÖ-INK./PERS. 10 MK	9626	-	9467	-	13260	-	13244	-	13392	-	13244	-
VUOKRA-AS. - HYRESBOST. TULOT/AS.KUNTA-INK./B.HUSH. 10 MK	21845	7.0	27596	8.8	51089	13.6	42364	82.9	3774	7.4	4951	9.7
TULOT/HENKILÖ-INK./PERS. 10 MK	6330	-	5951	-	10744	-	10692	-	11240	-	10816	-
MUJ HALLINTAPERUSTE-ANNAN UPPLÄTELSEFORM TULOT/AS.KUNTA-INK./B.HUSH. 10 MK	4896	16.4	11684	39.1	4397	10.9	1748	39.8	878	20.0	1771	40.3
TULOT/HENKILÖ-INK./PERS. 10 MK	5760	-	4647	-	11386	-	12046	-	11659	-	10600	-
	3391	-	3076	-	3059	-	3386	-	3030	-	2772	-

(s. 2/1)

4 ASUNTOKUNNAT TULOVIIDENNEKSITTÄIN (TULOT/KULUTUSYKSIKÖ), HUONEISTON HALLINTAPERUSTEEN JA ASUMISTASON MUKAAN 31.12.1985  
BOSTADSHUSHÄLL I OLIKA INKOMSTKVINTILER (INKONSTER/KONSUMTIONSENHET) EFTER BOSTADENS UPPLÄTELSEFORM OCH BOENDENIVÅ

ALLE TULOVIIDENNES- JA HUONEISTON HALLINTAPERUSTE- OMRÅDE, INKOMSTKVINTIL OCH BOSTADENS UPPLÄTELSEFORM	KAIKKI ASUNTOKUNNAT ALLÄ BOSTADSHUSHÄLL		ASUMISTASO - BOENDENIVÅ											
			TILAVA ASUNTO RYMLIG BOSTAD		NAISTA - DARAV		PUUTEEL- LTSESTI VARUSTETTU BRISTFÄLLIGT UTRUSTAD		ERITTAIN PUUTEELL. VARUSTETTU YTTREST BRISTFÄLLIGT UTR		NORMAALI ASUNTO VANLIG BOSTAD		NAISTA - DARAV	
	YHTEENSÄ INALLES %		YHTEENSÄ INALLES %		YHTEENSÄ INALLES %		YHTEENSÄ INALLES %		YHTEENSÄ INALLES %		YHTEENSÄ INALLES %		YHTEENSÄ INALLES %	

## KOKO MAA - HELA LANDET

I TULOVIIDENNES- INKOMSTKVINTIL	377542	100.0	34960	9.3	20945	59.9	4364	12.5	9651	27.6	284621	75.4	180387	63.4
TULOT/AS. KUNTA- INK./B. HUSH. 10 MK	3837	-	2845	-	2956	-	2907	-	2575	-	3462	-	3571	-
TULOT/HENKILÖ- INK./PERS. 10 MK	1691	-	1841	-	1794	-	1937	-	1917	-	1781	-	1734	-
OMISTUSASUNTO- ÄGARBOSTAD	224136	59.4	29112	13.0	17295	59.4	3787	13.0	8030	27.6	165595	73.9	91021	55.0
TULOT/AS. KUNTA- INK./B. HUSH. 10 MK	4157	-	2949	-	3094	-	2972	-	2626	-	3796	-	4030	-
TULOT/HENKILÖ- INK./PERS. 10 MK	1688	-	1849	-	1806	-	1933	-	1923	-	1774	-	1716	-
OMISTAA TALON- ÄGER HUSET	157289	41.7	24544	15.6	12872	52.4	3745	15.3	7927	32.3	108762	69.1	37818	34.8
TULOT/AS. KUNTA- INK./B. HUSH. 10 MK	4572	-	3041	-	3314	-	2977	-	2628	-	4221	-	5471	-
TULOT/HENKILÖ- INK./PERS. 10 MK	1646	-	1830	-	1763	-	1932	-	1926	-	1732	-	1601	-
OMISTAA OSAKKEET- ÄGER AKTIERNA	66847	17.7	4568	6.8	4423	96.8	42	0.9	103	2.3	56833	85.0	53203	93.6
TULOT/AS. KUNTA- INK./B. HUSH. 10 MK	3179	-	2454	-	2454	-	2574	-	2422	-	2985	-	3005	-
TULOT/HENKILÖ- INK./PERS. 10 MK	1850	-	1989	-	1996	-	1966	-	1732	-	1901	-	1892	-
TYÖS. - TAI VUOKRA-AS.- TJÄNSTE- ELLER HYRESB.	118287	31.3	2615	2.2	2062	78.9	145	5.5	408	15.6	97343	82.3	80052	82.2
TULOT/AS. KUNTA- INK./B. HUSH. 10 MK	3471	-	2174	-	2142	-	2305	-	2294	-	3047	-	3129	-
TULOT/HENKILÖ- INK./PERS. 10 MK	1686	-	1675	-	1650	-	1787	-	1759	-	1779	-	1756	-
ARAVA	52952	14.0	665	1.3	649	97.6	5	0.8	11	1.7	43389	81.9	42390	97.7
TULOT/AS. KUNTA- INK./B. HUSH. 10 MK	3733	-	1918	-	1916	-	2159	-	1891	-	3290	-	3300	-
TULOT/HENKILÖ- INK./PERS. 10 MK	1649	-	1700	-	1704	-	1799	-	1486	-	1733	-	1729	-
MUJ-ANNAN	65335	17.3	1950	3.0	1413	72.5	140	7.2	397	20.4	53954	82.6	37662	69.8
TULOT/AS. KUNTA- INK./B. HUSH. 10 MK	3260	-	2262	-	2245	-	2310	-	2305	-	2852	-	2936	-
TULOT/HENKILÖ- INK./PERS. 10 MK	1723	-	1668	-	1630	-	1787	-	1767	-	1824	-	1791	-
TYÖS. AS. - TJÄNSTEBOST.	8734	2.3	385	4.4	330	85.7	16	4.2	39	10.1	6034	69.1	4858	80.5
TULOT/AS. KUNTA- INK./B. HUSH. 10 MK	4489	-	2299	-	2298	-	2781	-	2108	-	3717	-	3845	-
TULOT/HENKILÖ- INK./PERS. 10 MK	1592	-	1515	-	1487	-	2022	-	1581	-	1670	-	1638	-
VUOKRA-AS. - HYRESBOST.	109553	29.0	2230	2.0	1732	77.7	129	5.8	369	16.5	91309	83.3	75194	82.4
TULOT/AS. KUNTA- INK./B. HUSH. 10 MK	3390	-	2153	-	2112	-	2246	-	2314	-	3003	-	3082	-
TULOT/HENKILÖ- INK./PERS. 10 MK	1697	-	1708	-	1689	-	1756	-	1779	-	1788	-	1766	-
MUJ HALLINTAPERUSTE- ANNAN UPPLÄTELSEFORM	18308	4.8	2496	13.6	1126	45.1	367	14.7	1003	40.2	14306	78.1	4851	33.9
TULOT/AS. KUNTA- INK./B. HUSH. 10 MK	2959	-	2537	-	2665	-	2593	-	2373	-	2769	-	2870	-
TULOT/HENKILÖ- INK./PERS. 10 MK	1866	-	1981	-	1960	-	2051	-	1982	-	1931	-	1891	-

(s. 2/2)

4 ASUNTOKUNNAT TULOVIIDENNEKSITTÄIN (TULOT/KULUTUSYKSTÄKKÖ), HUONEISTON HALLINTAPERUSTEEN JA ASUMISTASON MUKAAN 31.12.1985  
BOSTADSHUSHÅLL I OLIKA INKOMSTKVINTILER (INKOMSTER/KONSUMTIONSENHET) EFTER BOSTADENS UPPLÄTELSEFORM OCH BOENDENIVÅ

ALUE, TULOVIIDENNES- JA HUONEISTON HALLINTAPERUSTE OMRÅDE, INKOMSTKVINTIL OCH BOSTADENS UPPLÄTELSEFORM	PUUTTEELL. VARUSTETTU BRISTFÄLLIGT UTRUSTAD		ERITTÄIN PUUTTEELL. VARUSTETTU YTTÄRST BRISTFÄLLIGT UTR.		AHDAS ASUNTO TRÅNG BOSTAD		NAISTA - DARAV		PUUTTEELL. VARUSTETTU BRISTFÄLLIGT UTRUSTAD		ERITTÄIN PUUTTEELLISESTI VARUSTETTU YTTÄRST BRISTFÄLLIGT UTRUSTAD	
	YHTEENSÄ		YHTEENSÄ		YHTEENSÄ		YHTEENSÄ		YHTEENSÄ		YHTEENSÄ	
	INALLE	%	INALLE	%	INALLE	%	INALLE	%	INALLE	%	INALLE	%

## KOKO MAA - HELA LANDET

I TULOVIIDENNES- INKOMSTKVINTIL	27655	9.7	76579	26.9	47723	12.6	30058	63.0	5070	10.6	12595	26.4
TULOT/AS. KUNTA- INK./B.HUSH. 10 MK	3540	-	3175	-	6919	-	6920	-	7240	-	6787	-
TULOT/HENKILÖ- INK./PERS. 10 MK	1863	-	1881	-	1444	-	1421	-	1488	-	1486	-
OMISTUSASUNTO- ÄGAROSTAD	17792	10.7	56782	34.3	27811	12.4	14297	51.4	3592	12.9	9922	35.7
TULOT/AS. KUNTA- INK./B.HUSH. 10 MK	3992	-	3361	-	7568	-	7889	-	7737	-	7044	-
TULOT/HENKILÖ- INK./PERS. 10 MK	1836	-	1873	-	1430	-	1387	-	1483	-	1485	-
OMISTAA TALON- ÄGER HUSET	15672	14.4	55272	50.8	22718	14.4	9555	42.1	3406	15.0	9757	42.9
TULOT/AS. KUNTA- INK./B.HUSH. 10 MK	4178	-	3378	-	7937	-	8848	-	7862	-	7071	-
TULOT/HENKILÖ- INK./PERS. 10 MK	1815	-	1871	-	1408	-	1334	-	1476	-	1483	-
OMISTAA OSAKKEET- ÄGER AKTIERNA	2120	3.7	1510	2.7	5093	7.6	4742	93.1	186	3.7	165	3.2
TULOT/AS. KUNTA- INK./B.HUSH. 10 MK	2622	-	2758	-	5922	-	5956	-	5451	-	5465	-
TULOT/HENKILÖ- INK./PERS. 10 MK	2114	-	1994	-	1575	-	1571	-	1690	-	1588	-
TYÖS. - TAI VUOKRA-AS. - TJÄNSTE- ELLER HYRESB.	6684	6.9	10607	10.9	17544	14.8	14660	83.6	1129	6.4	1755	10.0
TULOT/AS. KUNTA- INK./B.HUSH. 10 MK	2660	-	2675	-	6046	-	6073	-	6047	-	5818	-
TULOT/HENKILÖ- INK./PERS. 10 MK	1934	-	1902	-	1472	-	1467	-	1504	-	1490	-
ARAVA	637	1.5	362	0.8	8470	16.0	8328	98.3	57	0.7	85	1.0
TULOT/AS. KUNTA- INK./B.HUSH. 10 MK	2704	-	3207	-	6180	-	6199	-	5414	-	4841	-
TULOT/HENKILÖ- INK./PERS. 10 MK	2024	-	1860	-	1453	-	1453	-	1528	-	1429	-
MUJ-ANNAN	6047	11.2	10245	19.0	9074	13.9	6332	69.8	1072	11.8	1670	18.4
TULOT/AS. KUNTA- INK./B.HUSH. 10 MK	2655	-	2656	-	5920	-	5907	-	6080	-	5868	-
TULOT/HENKILÖ- INK./PERS. 10 MK	1924	-	1904	-	1490	-	1488	-	1503	-	1492	-
TYÖS. AS. - TJÄNSTEBOST.	581	9.6	595	9.9	2283	26.1	1828	80.1	250	11.0	205	9.0
TULOT/AS. KUNTA- INK./B.HUSH. 10 MK	3263	-	3112	-	6917	-	6977	-	6941	-	6354	-
TULOT/HENKILÖ- INK./PERS. 10 MK	1818	-	1878	-	1497	-	1492	-	1501	-	1540	-
VUOKRA-AS. - HYRESBOST.	6103	6.7	10012	11.0	15261	13.9	12832	84.1	879	5.8	1550	10.2
TULOT/AS. KUNTA- INK./B.HUSH. 10 MK	2603	-	2649	-	5915	-	5944	-	5792	-	5747	-
TULOT/HENKILÖ- INK./PERS. 10 MK	1949	-	1904	-	1468	-	1464	-	1505	-	1483	-
MUJ HALLINTAPERUSTE- ANNAN UPPLÄTELSEFORM	2415	16.9	7040	49.2	1295	7.1	430	33.2	232	17.9	633	48.9
TULOT/AS. KUNTA- INK./B.HUSH. 10 MK	2944	-	2640	-	5913	-	5580	-	6190	-	6038	-
TULOT/HENKILÖ- INK./PERS. 10 MK	1977	-	1944	-	1530	-	1489	-	1585	-	1536	-

4 ASUNTOKUNNAT TULOVIIDENNEKSTITTÄIN (TULOT/KULUTUSYKSIKKÖ), HUONEISTON HALLINTAPERUSTEEN JA ASUMISTASON MUKAAN 31.12.1985  
BOSTADSHUSHÄLL I ÖLKA INKOMSTKVINTILER (INKONSTER/KONSUMTIONSENHET) EFTER BOSTADENS UPPLÄTSEFORM OCH BOENDENIVÅ

ALUE, TULOVIIDENNES- JA HUONEISTON HALLINTAPERUSTE OMRÅDE, INKOMSTKVINTIL OCH BOSTADENS UPPLÄTSEFORM	KAIKKI ASUNTOKUNNAT ALLA BOSTADSHUSHÄLL		ASUMISTASO - BOENDENIVÅ											
			TILAVA ASUNTO RYMLIG BOSTAD		NÄISTA - DÄRAV		PUUTTEEL- LISESTI VARUSTETTU VÄLUTRUSTAD		ERITTÄIN PUUTTEELL YPPERST BRISTFÄLLIGT UTRUSTAD		NORMAALI VANLIG BOSTAD		NÄISTA - DÄRAV	
	YHTEENSÄ INALLES	%	YHTEENSÄ INALLES	%	YHTEENSÄ INALLES	%	YHTEENSÄ INALLES	%	YHTEENSÄ INALLES	%	YHTEENSÄ INALLES	%	YHTEENSÄ INALLES	%
KOKO MAA - HELA LANDET														
II TULOVIIDENNES- INKOMSTKVINTIL TULOT/AS. KUNTA- INK./B. HUSH. 10 MK TULOT/HENKILÖ- INK./PERS. 10 MK	377542	100.0	32805	8.7	23281	71.0	3778	11.5	5751	17.5	284813	75.4	213367	74.9
OMISTUSASUNTO- ÄGARBOSTAD TULOT/AS. KUNTA- INK./B. HUSH. 10 MK TULOT/HENKILÖ- INK./PERS. 10 MK	254983	67.5	29798	11.7	21104	70.8	3482	11.7	5212	17.5	191725	75.2	138097	72.0
OMISTAA TALON- ÄGER HUSET TULOT/AS. KUNTA- INK./B. HUSH. 10 MK TULOT/HENKILÖ- INK./PERS. 10 MK	162540	43.1	24655	15.2	16098	65.3	3426	13.9	5131	20.8	114620	70.5	65022	56.7
OMISTAA OSAAKKEET- ÄGER AKTIERNA TULOT/AS. KUNTA- INK./B. HUSH. 10 MK TULOT/HENKILÖ- INK./PERS. 10 MK	92443	24.5	5143	5.6	5006	97.3	56	1.1	81	1.6	77105	83.4	73075	94.8
TYÖS. - TAI VUOKRA-AS.- TJÄNSTE- ELLER HYRESB. TULOT/AS. KUNTA- INK./B. HUSH. 10 MK TULOT/HENKILÖ- INK./PERS. 10 MK	103882	27.5	1706	1.6	1396	81.8	114	6.7	196	11.5	82781	79.7	69595	84.1
ARAVA TULOT/AS. KUNTA- INK./B. HUSH. 10 MK TULOT/HENKILÖ- INK./PERS. 10 MK	45309	12.0	358	0.8	349	97.5	4	1.1	5	1.4	36944	81.5	36044	97.6
MUU-ANNAN TULOT/AS. KUNTA- INK./B. HUSH. 10 MK TULOT/HENKILÖ- INK./PERS. 10 MK	58573	15.5	1348	2.3	1047	77.7	110	8.2	191	14.2	45837	78.3	33551	73.2
TYÖS. AS. - TJÄNSTEBOST. TULOT/AS. KUNTA- INK./B. HUSH. 10 MK TULOT/HENKILÖ- INK./PERS. 10 MK	16903	4.5	307	1.8	244	79.5	28	9.1	35	11.4	11798	69.8	9848	83.5
VUOKRA-AS. - HYRESBOST. TULOT/AS. KUNTA- INK./B. HUSH. 10 MK TULOT/HENKILÖ- INK./PERS. 10 MK	86979	23.0	1399	1.6	1152	82.3	86	6.1	161	11.5	70983	81.6	59747	84.2
MUU HALLINTAPERUSTE- ANNAN UPPLÄTSEFORM TULOT/AS. KUNTA- INK./B. HUSH. 10 MK TULOT/HENKILÖ- INK./PERS. 10 MK	7784	2.1	962	12.4	544	56.5	146	15.2	272	28.3	5586	71.8	2516	45.0

4 ASUNTOKUNNAT TULOVIIDENNEKSTITTAIN (TULOT/KULUTUSYKSIKKÖ), HUONEISTON HALLINTAPERUSTEEN JA ASUMISTASON MUKAAN 31.12.1985  
BOSTADSHUSHÄLL I OLIKA INKOMSTKVINTILER (INKOMSTER/KONSUMPTIONSENHET) EFTER BOSTADENS UPPLÄTELSEFORM OCH BOENDENIVÅ

ALUE, TULOVIIDENNES- JA HUONEISTON HALLINTAPERUSTE OMRÅDE, INKOMSTKVINTIL OCH BOSTADENS UPPLÄTELSEFORM	PUUTTEELL. VARUSTETTU BRISTFÄLLIGT UTRUSTAD		ERITTÄIN PUUTTEELL. VARUSTETTU YTTÄRST BRISTFÄLLIGT UTR.		AHDAS ASUNTO TRÅNG BOSTAD		NÄISTÄ - DARAV					
	YHTEENSÄ INALLES %		YHTEENSÄ INALLES %		YHTEENSÄ INALLES %		HYVIN VARUSTETTU VÄLUTRUSTAD		PUUTTEELL. VARUSTETTU BRISTFÄLLIGT UTRUSTAD		ERITTÄIN PUUTTEELLISESTI VARUSTETTU YTTÄRST BRISTFÄLLIGT UTRUSTAD	

## KOKO MAA - HELA LANDET

II TULOVIIDENNES-INKOMSTKVINTIL	26131	9.2	45315	15.9	53650	14.2	36087	67.3	5937	11.1	11626	21.7
TULOT/AS. KUNTA-INK./B.HUSH. 10 MK	6669	-	6326	-	11242	-	11145	-	11483	-	11421	-
TULOT/HENKILÖ-INK./PERS. 10 MK	2909	-	2948	-	2524	-	2497	-	2549	-	2596	-
OMISTUSASUNTO-ÄGARBOSTAD	18415	9.6	35213	18.4	32350	12.7	19327	59.7	3992	12.3	9031	27.9
TULOT/AS. KUNTA-INK./B.HUSH. 10 MK	7298	-	6639	-	12029	-	12094	-	12217	-	11807	-
TULOT/HENKILÖ-INK./PERS. 10 MK	2863	-	2921	-	2518	-	2480	-	2540	-	2595	-
OMISTAA TALON-ÄGER HUSET	16000	14.0	33598	29.3	22480	13.8	10071	44.8	3618	16.1	8791	39.1
TULOT/AS. KUNTA-INK./B.HUSH. 10 MK	7713	-	6708	-	13010	-	14134	-	12622	-	11883	-
TULOT/HENKILÖ-INK./PERS. 10 MK	2834	-	2916	-	2499	-	2425	-	2528	-	2593	-
OMISTAA OSAKKEET-ÄGER AKTIERNA	2415	3.1	1615	2.1	9870	10.7	9256	93.8	374	3.8	240	2.4
TULOT/AS. KUNTA-INK./B.HUSH. 10 MK	4549	-	5199	-	9794	-	9874	-	8298	-	9025	-
TULOT/HENKILÖ-INK./PERS. 10 MK	3232	-	3062	-	2577	-	2569	-	2734	-	2671	-
TYÖS. - TAI VUOKRA-AS.-TJÄNSTE- ELLER HYRESB.	6159	7.4	7027	8.5	19016	18.3	15684	82.5	1524	8.0	1808	9.5
TULOT/AS. KUNTA-INK./B.HUSH. 10 MK	5113	-	5234	-	10040	-	10051	-	9874	-	10083	-
TULOT/HENKILÖ-INK./PERS. 10 MK	3093	-	3088	-	2531	-	2519	-	2575	-	2602	-
ARAVA	648	1.8	252	0.7	7834	17.3	7698	98.3	82	1.0	54	0.7
TULOT/AS. KUNTA-INK./B.HUSH. 10 MK	4542	-	6095	-	10246	-	10271	-	8891	-	8773	-
TULOT/HENKILÖ-INK./PERS. 10 MK	3165	-	2887	-	2487	-	2485	-	2651	-	2507	-
MJU-ANNAN	5511	12.0	6775	14.8	11182	19.1	7986	71.4	1442	12.9	1754	15.7
TULOT/AS. KUNTA-INK./B.HUSH. 10 MK	5180	-	5202	-	9896	-	9839	-	9930	-	10123	-
TULOT/HENKILÖ-INK./PERS. 10 MK	3086	-	3097	-	2564	-	2554	-	2571	-	2604	-
TYÖS. AS. - TJÄNSTEBOST.	1116	9.5	834	7.1	4771	28.2	3848	80.7	525	11.0	398	8.3
TULOT/AS. KUNTA-INK./B.HUSH. 10 MK	6119	-	6124	-	10652	-	10643	-	10531	-	10897	-
TULOT/HENKILÖ-INK./PERS. 10 MK	2959	-	2925	-	2513	-	2511	-	2525	-	2517	-
VUOKRA-AS. - HYRESBOST.	5043	7.1	6193	8.7	14245	16.4	11836	83.1	999	7.0	1410	9.9
TULOT/AS. KUNTA-INK./B.HUSH. 10 MK	4890	-	5114	-	9835	-	9859	-	9530	-	9853	-
TULOT/HENKILÖ-INK./PERS. 10 MK	3132	-	3115	-	2538	-	2522	-	2605	-	2629	-
MJU HALLINTAPERUSTE-ANNAN UPPLÄTELSEFORM	1025	18.3	2045	36.6	1186	15.2	396	33.4	265	22.3	525	44.3
TULOT/AS. KUNTA-INK./B.HUSH. 10 MK	5357	-	5260	-	10086	-	9816	-	10394	-	10134	-
TULOT/HENKILÖ-INK./PERS. 10 MK	3040	-	3045	-	2598	-	2602	-	2574	-	2608	-



4 ASUNTOKUNNAT TULOVIIDENNEKSITTÄIN (TULOT/KULUTUSYKSTÄKKÖ), HUONEISTON HALLINTAPERUSTEEN JA ASUMISTASON MUKAAN 31.12.1985  
BOSTADSHUSHÄLL I OLIKA INKOMSTKVINTILER (INKOMSTER/KONSUMTIONSENHET) EFTER BOSTADENS UPPLÄTSEFORM OCH BOENDENIVÅ

ALLE TULOVIIDENNES JA HUONEISTON HALLINTAPERUSTE OMRÅDE, INKOMSTKVINTIL OCH BOSTADENS UPPLÄTSEFORM	PUUTTEELL. VARUSTETTU BRISTFÄLLIGT UTRUSTAD		ERITTÄIN PUUTTEELL. VARUSTETTU YTTERST BRIST- FÄLLIGT UTR.		AHDAS ASUNTO TRÅNG BOSTAD		NÄISTÄ -- DÄRAV							
	YHTEENSÄ INALLE	%	YHTEENSÄ INALLE	%	YHTEENSÄ INALLE	%	HYVIN VARUSTETTU VALUTRUSTAD	YHTEENSÄ INALLE	%	PUUTTEELL. VARUSTETTU BRISTFÄLLIGT UTRUSTAD	YHTEENSÄ INALLE	%	ERITTÄIN PUUTTEELTISESTI VARUSTETTU YTTERST BRISTFÄLLIGT UTRUSTAD	YHTEENSÄ INALLE

## KOKO MAA - HELA LANDET

III TULOVIIDENNES- INKOMSTKVINTIL TULOT/AS. KUNTA-	21300	7.2	29664	10.0	44677	11.8	31970	71.6	4905	11.0	7802	17.5
INK./B. HUSH. 10 MK	9996	-	9642	-	14495	-	14324	-	14787	-	15014	-
TULOT/HENKILÖ- INK./PERS. 10 MK	3934	-	3997	-	3514	-	3486	-	3549	-	3608	-
OMISTUSASUNTO- ÄGAR BOSTAD TULOT/AS. KUNTA-	14232	6.8	21832	10.5	26633	10.0	17815	66.9	3084	11.6	5734	21.5
INK./B. HUSH. 10 MK	11080	-	10304	-	15429	-	15338	-	15803	-	15509	-
TULOT/HENKILÖ- INK./PERS. 10 MK	3852	-	3941	-	3498	-	3458	-	3529	-	3608	-
OMISTAA TALON- ÄGER HJSET TULOT/AS. KUNTA-	12626	10.6	20600	17.3	15460	9.7	7327	47.4	2658	17.2	5475	35.4
INK./B. HUSH. 10 MK	11550	-	10415	-	17066	-	18342	-	16441	-	15661	-
TULOT/HENKILÖ- INK./PERS. 10 MK	3820	-	3935	-	3480	-	3396	-	3512	-	3604	-
OMISTAA OSAKKEET- ÄGER AKTIERNA TULOT/AS. KUNTA-	1606	1.8	1232	1.4	11173	10.5	10488	93.9	426	3.8	259	2.3
INK./B. HUSH. 10 MK	7386	-	8439	-	13164	-	13240	-	11827	-	12299	-
TULOT/HENKILÖ- INK./PERS. 10 MK	4290	-	4067	-	3529	-	3520	-	3683	-	3713	-
TYÖS. - TAI VUOKRA-AS.- TJÄNSTE- ELLER HYRESB. TULOT/AS. KUNTA-	5965	7.6	5894	7.5	16283	16.8	13285	81.6	1485	9.1	1513	9.3
INK./B. HUSH. 10 MK	7746	-	7800	-	13105	-	13050	-	12963	-	13730	-
TULOT/HENKILÖ- INK./PERS. 10 MK	4202	-	4215	-	3540	-	3525	-	3595	-	3613	-
ARAVA TULOT/AS. KUNTA-	423	1.4	194	0.6	5240	14.6	5141	98.1	63	1.2	36	0.7
INK./B. HUSH. 10 MK	7061	-	8717	-	13407	-	13433	-	10967	-	13982	-
TULOT/HENKILÖ- INK./PERS. 10 MK	4380	-	3951	-	3491	-	3489	-	3656	-	3520	-
MJU-ANNAN TULOT/AS. KUNTA-	5542	11.5	5700	11.8	11043	18.1	8144	73.7	1422	12.9	1477	13.4
INK./B. HUSH. 10 MK	7798	-	7769	-	12961	-	12807	-	13051	-	13724	-
TULOT/HENKILÖ- INK./PERS. 10 MK	4190	-	4226	-	3564	-	3549	-	3593	-	3616	-
TYÖS. AS. - TJÄNSTEBOST. TULOT/AS. KUNTA-	1858	9.5	1314	6.7	5207	20.5	4258	81.8	558	10.7	391	7.5
INK./B. HUSH. 10 MK	8583	-	8762	-	13606	-	13526	-	13649	-	14414	-
TULOT/HENKILÖ- INK./PERS. 10 MK	4073	-	4047	-	3484	-	3480	-	3487	-	3523	-
VUOKRA-AS. - HYRESBOST. TULOT/AS. KUNTA-	4107	7.0	4580	7.8	11076	15.5	9027	81.5	927	8.4	1122	10.1
INK./B. HUSH. 10 MK	7368	-	7525	-	12869	-	12825	-	12550	-	13491	-
TULOT/HENKILÖ- INK./PERS. 10 MK	4273	-	4275	-	3568	-	3548	-	3670	-	3648	-
MJU HALLINTAPERUSTE- ANNAN UPPLÄTSEFORM TULOT/AS. KUNTA-	595	15.7	1146	30.2	946	17.7	387	40.9	205	21.7	354	37.4
INK./B. HUSH. 10 MK	8722	-	7831	-	13426	-	13103	-	13783	-	13573	-
TULOT/HENKILÖ- INK./PERS. 10 MK	4045	-	4239	-	3591	-	3617	-	3554	-	3586	-

4 ASUNTOKUNNAT TULOVIIDENNEKSTÄIN (TULOT/KULUTUSYKSIKÖ), HUONEISTON HALLINTAPERUSTEEN JA ASUMISTASON MUKAAN 31.12.1985  
BOSTADSHUSHÄLL I OLIKA INKOMSTKVINTILER (INKONSTER/KONSUMTIONSENHEIT) EFTER BOSTADENS UPPLÄTELSEFORM OCH BOENDENIVÅ

ALUE, TULOVIIDENNES JA HUONEISTON HALLINTAPERUSTE, OMRÅDE, INKOMSTKVINTIL OCH BOSTADENS UPPLÄTELSEFORM	KAIKKI ASUNTOKUNNAT ALLA BOSTADSHUSHÄLL	ASUMISTASO - BOENDENIVÅ													
		TILAVA ASUNTO RYMLIG BOSTAD		NÄISTA - DÄRAV		HYVIN VARUSTETTU VÄLUTRUSTAD		PUUTTEEL- LISESTI VARUSTETTU BRISTFÄLLIGT UTRUSTAD		ERITTÄIN PUUTTEELL. VARUSTETTU YTTREST BRISTFÄLLIGT UTR.		NORMAALI ASUNTO VANLIG BOSTAD		NÄISTA - DÄRAV	
		YHTEENSÄ INALLES	%	YHTEENSÄ INALLES	%	YHTEENSÄ INALLES	%	YHTEENSÄ INALLES	%	YHTEENSÄ INALLES	%	YHTEENSÄ INALLES	%	YHTEENSÄ INALLES	%
KOKO MAA - HELA LANDET															
IV TULOVIIDENNES- INKOMSTKVINTIL TULOT/AS. KUNTA- INK./B. HUSH. 10 MK	377542	100.0	39995	10.6	34377	86.0	2500	6.3	3118	7.8	305267	80.9	264591	86.7	
TULOT/HENKILÖ- INK./PERS. 10 MK	13249	-	11576	-	11738	-	10916	-	10313	-	13109	-	13306	-	
OMISTUSASUNTO- ÄGAROSTAD TULOT/AS. KUNTA- INK./B. HUSH. 10 MK	269835	71.5	36501	13.5	31513	86.3	2251	6.2	2737	7.5	216905	80.4	191318	88.2	
TULOT/HENKILÖ- INK./PERS. 10 MK	14000	-	11792	-	11946	-	11156	-	10542	-	14044	-	14166	-	
OMISTAA TALON- ÄGER HUSET TULOT/AS. KUNTA- INK./B. HUSH. 10 MK	137708	36.5	28519	20.7	23656	82.9	2219	7.8	2644	9.3	101414	73.6	78847	77.7	
TULOT/HENKILÖ- INK./PERS. 10 MK	15628	-	12501	-	12841	-	11175	-	10576	-	16085	-	16814	-	
OMISTAA OSAKKEET- ÄGER AKTIERNA TULOT/AS. KUNTA- INK./B. HUSH. 10 MK	132127	35.0	7982	6.0	7857	98.4	32	0.4	93	1.2	115491	87.4	112471	97.4	
TULOT/HENKILÖ- INK./PERS. 10 MK	12303	-	9260	-	9254	-	9841	-	9585	-	12251	-	12310	-	
TYÖS. - TAI VUOKRA-AS.- TJÄNSTE- ELLER HYRESB. TULOT/AS. KUNTA- INK./B. HUSH. 10 MK	93919	24.9	2568	2.7	2188	85.2	161	6.3	219	8.5	80523	85.7	68124	84.6	
TULOT/HENKILÖ- INK./PERS. 10 MK	11350	-	9303	-	9406	-	8915	-	8554	-	10837	-	11064	-	
ARAVA TULOT/AS. KUNTA- INK./B. HUSH. 10 MK	28463	7.5	395	1.4	394	99.7	1	0.3	-	-	25339	89.0	24706	97.5	
TULOT/HENKILÖ- INK./PERS. 10 MK	11815	-	8652	-	8659	-	5857	-	-	-	11442	-	11498	-	
MUU-ANNAN TULOT/AS. KUNTA- INK./B. HUSH. 10 MK	65456	17.3	2173	3.3	1794	82.6	160	7.4	219	10.1	55184	84.3	43418	78.7	
TULOT/HENKILÖ- INK./PERS. 10 MK	11149	-	9421	-	9571	-	8934	-	8554	-	10559	-	10818	-	
TYÖS. AS. - TJÄNSTEBOST. TULOT/AS. KUNTA- INK./B. HUSH. 10 MK	31429	8.3	809	2.6	697	86.2	64	7.9	48	5.9	26918	85.6	22660	84.2	
TULOT/HENKILÖ- INK./PERS. 10 MK	11942	-	10077	-	10256	-	9186	-	8659	-	11369	-	11562	-	
VUOKRA-AS. - HYRESBOST. TULOT/AS. KUNTA- INK./B. HUSH. 10 MK	62490	16.6	1759	2.8	1491	84.8	97	5.5	171	9.7	53605	85.8	45464	84.8	
TULOT/HENKILÖ- INK./PERS. 10 MK	11053	-	8947	-	9009	-	8736	-	8524	-	10570	-	10816	-	
MUU HALLINTAPERUSTE- ANNAN UPPLÄTELSEFORM TULOT/AS. KUNTA- INK./B. HUSH. 10 MK	4570	1.2	583	12.8	406	69.6	66	11.3	111	19.0	3347	73.2	1978	59.1	
TULOT/HENKILÖ- INK./PERS. 10 MK	11228	-	9149	-	9361	-	8480	-	8774	-	10602	-	10957	-	
TULOT/HENKILÖ- INK./PERS. 10 MK	5297	-	5767	-	5732	-	5830	-	5867	-	5404	-	5326	-	

4 ASUNTOKUNNAT TULOVIIDENNEKSTÄIN (TULOT/KULUTUSYKSIKÖ), HUONEISTON HALLINTAPERUSTEEN JA ASUMISTASON MUKAAN 31. 12. 1985  
BOSTADSHUSHÄLL I OLIKA INKOMSTKVINTILER (INKOMSTER/KONSUMTIONSENHET) EFTER BOSTADENS UPPLÄTELSEFORM OCH BOENDENIVÅ

ALUE, TULOVIIDENNES JA HUONEISTON HALLINTA- PERUSTE OMRÅDE, INKOMSTKVINTIL OCH BOSTADENS UPPLÄTELSEFORM	PUUTTEELL. VARUSTETTU BRISTFÄLLIGT UTRUSTAD		ERITTÄIN PUUTTEELL. VARUSTETTU YTTERST BRIST- FÄLLIGT UTR.		AHDAS ASUNTO TRÅNG BOSTAD		NAISTÄ - DARAV		HYVIN VARUSTETTU VÄLUTRUSTAD		PUUTTEELL. VARUSTETTU BRISTFÄLLIGT UTRUSTAD		ERITTÄIN PUUTTEELISESTI VARUSTETTU YTTERST BRISTFÄLLIGT UTRUSTAD	
	YHTEENSÄ INALLE	%	YHTEENSÄ INALLE	%	YHTEENSÄ INALLE	%	YHTEENSÄ INALLE	%	YHTEENSÄ INALLE	%	YHTEENSÄ INALLE	%	YHTEENSÄ INALLE	%

## KOKO MAA - HELA LANDET

IV TULOVIIDENNES- INKOMSTKVINTIL	18129	5.9	22547	7.4	27240	7.2	20737	76.1	2763	10.1	3740	13.7
TULOT/AS. KUNTA- INK./B. HUSH. 10 MK	11924	-	11744	-	17404	-	17088	-	18081	-	18654	-
TULOT/HENKILÖ- INK./PERS. 10 MK	5249	-	5289	-	4728	-	4717	-	4755	-	4766	-
OMISTUSASUNTO- ÄGAR BOSTAD	10627	4.9	14960	6.9	15511	5.7	11423	73.6	1496	9.6	2592	16.7
TULOT/AS. KUNTA- INK./B. HUSH. 10 MK	13585	-	12802	-	18594	-	18274	-	19684	-	19378	-
TULOT/HENKILÖ- INK./PERS. 10 MK	5091	-	5177	-	4675	-	4654	-	4697	-	4755	-
OMISTAA TALON- ÄGER HUSET	8974	8.8	13593	13.4	7235	5.3	3658	50.6	1208	16.7	2369	32.7
TULOT/AS. KUNTA- INK./B. HUSH. 10 MK	14372	-	12987	-	21600	-	23035	-	20915	-	19734	-
TULOT/HENKILÖ- INK./PERS. 10 MK	5033	-	5167	-	4604	-	4516	-	4654	-	4743	-
OMISTAA OSAKKEET- ÄGER AKTIERNA	1653	1.4	1367	1.2	8276	6.3	7765	93.8	288	3.5	223	2.7
TULOT/AS. KUNTA- INK./B. HUSH. 10 MK	9312	-	10962	-	15966	-	16031	-	14521	-	15594	-
TULOT/HENKILÖ- INK./PERS. 10 MK	5645	-	5293	-	4762	-	4751	-	4973	-	4912	-
TYÖS. - TAI VUOKRA-AS.- TJÄNSTE- ELLER HYRESB.	6479	8.0	5920	7.4	10603	11.3	8693	82.0	1064	10.0	846	8.0
TULOT/AS. KUNTA- INK./B. HUSH. 10 MK	9515	-	9666	-	15776	-	15625	-	16110	-	16909	-
TULOT/HENKILÖ- INK./PERS. 10 MK	5609	-	5607	-	4817	-	4814	-	4842	-	4816	-
ARAVA TULOT/AS. KUNTA- INK./B. HUSH. 10 MK	443	1.7	190	0.7	2658	9.3	2582	97.1	54	2.0	22	0.8
TULOT/HENKILÖ- INK./PERS. 10 MK	8787	-	10416	-	15861	-	15867	-	14667	-	18176	-
MJU-ANNAN TULOT/AS. KUNTA- INK./B. HUSH. 10 MK	6036	10.9	5730	10.4	7945	12.1	6111	76.9	1010	12.7	824	10.4
TULOT/HENKILÖ- INK./PERS. 10 MK	9568	-	9641	-	15748	-	15523	-	16188	-	16875	-
TYÖS. AS. - TJÄNSTEBOST.	2545	9.5	1713	6.4	3656	11.6	2997	82.0	430	11.8	229	6.3
TULOT/AS. KUNTA- INK./B. HUSH. 10 MK	10252	-	10470	-	16597	-	16364	-	17333	-	18268	-
TULOT/HENKILÖ- INK./PERS. 10 MK	5478	-	5478	-	4729	-	4726	-	4762	-	4711	-
VUOKRA-AS. - HYRESBOST.	3934	7.3	4207	7.8	6947	11.1	5696	82.0	634	9.1	617	8.9
TULOT/AS. KUNTA- INK./B. HUSH. 10 MK	9037	-	9339	-	15344	-	15236	-	15281	-	16404	-
TULOT/HENKILÖ- INK./PERS. 10 MK	5708	-	5668	-	4868	-	4865	-	4906	-	4861	-
MJU HALLINTAPERUSTE- ANNAN UPPLÄTELSEFORM	490	14.6	879	26.3	619	13.5	311	50.2	127	20.5	181	29.2
TULOT/AS. KUNTA- INK./B. HUSH. 10 MK	10633	-	9787	-	16600	-	16175	-	17146	-	16947	-
TULOT/HENKILÖ- INK./PERS. 10 MK	5405	-	5612	-	4768	-	4773	-	4796	-	4741	-

(s. 6/1)

4 ASUNTOKUNNAT TULOVIIDENNEKSTITTAIN (TULOT/KULUTUSYKSIKÖ), HUONEISTON HALLINTAPERUSTEEN JA ASUMISTASON MUKAAN 31.12.1985  
BOSTADSHUSHÄLL I OLIKA INKOMSTKVINTILER (INKONSTER/KONSUMTIONSENHET) EFTER BOSTADENS UPPLÄTELSEFORM OCH BOENDENIVÅ

ALUE, TULOVIIDENNES- JA HUONEISTON HALLINTAPERUSTE OMRÅDE, INKOMSTKVINTIL OCH BOSTADENS UPPLÄTELSEFORM	KAIKKI ASUNTOKUNNAT ALIA BOSTADSHUSHÄLL		ASUMISTASO - BOENDENIVÅ											
			TILAVA ASUNTO RYMLIG BOSTAD		NÄSTA - DÄRAV HYVIN VARUSTETTU VÄLUTRUSTAD		PUUTTEEL- LISESTI VARUSTETTU BRISTFÄLLIGT UTRUSTAD		ERITTÄIN PUUTTEELL. VARUSTETTU YFFERST BRISTFÄLLIGT UTR. YHTEENSÄ		NORMAALI ASUNTO VANLIG BOSTAD		NÄSTA - DÄRAV HYVIN VARUSTETTU VÄLUTRUSTAD	
	YHTEENSÄ	%	YHTEENSÄ	%	YHTEENSÄ	%	YHTEENSÄ	%	YHTEENSÄ	%	YHTEENSÄ	%	YHTEENSÄ	%

## KOKO MAA - HELA LANDET

V TULOVIIDENNES- INKOMSTKVINTIL TULOT/AS. KUNTA- INK./B. HUSH. 10 MK	377542	100.0	85023	22.5	79097	93.0	2572	3.0	3354	3.9	273854	72.5	248494	90.7
TULOT/HENKILÖ- INK./PERS. 10 MK	18575	-	20207	-	20503	-	15975	-	16461	-	17913	-	18185	-
OMISTUSASUNTO- ÄGARBOSTAD TULOT/AS. KUNTA- INK./B. HUSH. 10 MK	287627	76.2	76559	26.6	71508	93.4	2160	2.8	2891	3.8	202375	70.4	187845	92.8
TULOT/HENKILÖ- INK./PERS. 10 MK	19515	-	20293	-	20558	-	16403	-	16658	-	19075	-	19225	-
OMISTAA TALON- ÄGER HUSET TULOT/AS. KUNTA- INK./B. HUSH. 10 MK	111936	29.6	44402	39.7	39766	89.6	2062	4.6	2574	5.8	64700	57.8	53351	82.5
TULOT/HENKILÖ- INK./PERS. 10 MK	21335	-	20118	-	20578	-	16288	-	16083	-	21908	-	22832	-
OMISTAA OSAKKEET- ÄGER AKTIERNA TULOT/AS. KUNTA- INK./B. HUSH. 10 MK	175691	46.5	32157	18.3	31742	98.7	98	0.3	317	1.0	137675	78.4	134494	97.7
TULOT/HENKILÖ- INK./PERS. 10 MK	18356	-	20534	-	20532	-	18821	-	21322	-	17744	-	17794	-
TYÖS. - TAI VUOKRA-AS. - TJÄNSTE- ELLER HYRESB. TULOT/AS. KUNTA- INK./B. HUSH. 10 MK	77267	20.5	6911	8.9	6307	91.3	312	4.5	292	4.2	64915	84.0	55921	86.1
TULOT/HENKILÖ- INK./PERS. 10 MK	15437	-	19740	-	20193	-	13828	-	16270	-	14623	-	14943	-
ARAVA TULOT/AS. KUNTA- INK./B. HUSH. 10 MK	14297	3.8	494	3.5	488	98.8	4	0.8	2	0.4	12792	89.5	12429	97.2
TULOT/HENKILÖ- INK./PERS. 10 MK	14674	-	13083	-	13096	-	10665	-	14879	-	14379	-	14463	-
MUU-ANNAN TULOT/AS. KUNTA- INK./B. HUSH. 10 MK	62970	16.7	6417	10.2	5819	90.7	308	4.8	290	4.5	52123	82.8	43492	83.4
TULOT/HENKILÖ- INK./PERS. 10 MK	15610	-	20252	-	20788	-	13869	-	16280	-	14683	-	15080	-
TYÖS. AS. - TJÄNSTEBOST. TULOT/AS. KUNTA- INK./B. HUSH. 10 MK	31206	8.3	3363	10.8	3084	91.7	154	4.6	125	3.7	26082	83.6	22350	85.7
TULOT/HENKILÖ- INK./PERS. 10 MK	16119	-	22184	-	22757	-	13775	-	18419	-	15035	-	15334	-
VUOKRA-AS. - HYRESBOST. TULOT/AS. KUNTA- INK./B. HUSH. 10 MK	46061	12.2	3548	7.7	3223	90.8	158	4.5	167	4.7	38833	84.3	33571	86.4
TULOT/HENKILÖ- INK./PERS. 10 MK	14976	-	17423	-	17740	-	13879	-	14662	-	14346	-	14682	-
MUU HALLINTAPERUSTE- ANNAN UPPLÄTELSEFORM TULOT/AS. KUNTA- INK./B. HUSH. 10 MK	4142	1.1	912	22.0	749	82.1	60	6.6	103	11.3	2856	69.0	1911	66.9
TULOT/HENKILÖ- INK./PERS. 10 MK	15960	-	17655	-	18617	-	14549	-	12464	-	14786	-	15517	-
	8518	-	10677	-	11041	-	8158	-	9303	-	8200	-	8297	-

4 ASUNTOKUNNAT TULOVIIDENNEKSITTÄIN (TULOT/KULUTUSYKSIKKÖ), HUONEISTON HALLINTAPERUSTEEN JA ASUMISTASON MUKAAN 31.12.1985  
BOSTADSHUSHÄLL I OLIKA INKOMSTKVINTILER (INKONSTER/KONSUMTIONSENHET) EFTER BOSTADENS UPPLÄTELSEFORM OCH BOENDENIVÅ

ALUE, TULOVIIDENNES- HUONEISTON HALLINTA- PERUSTE OMRÅDE, INKOMSTKVINTIL OCH BOSTADENS UPPLÄTELSEFORM	PUUTTEELL. VARUSTETTU BRISTFÄLLIGT UTRUSTAD		ERITTÄIN PUUTTEELL. VARUSTETTU YTTERST BRIST- FÄLLIGT UTR.		AHDAS ASUNTO TRÅNG BOSTAD		NAISTÄ - DARAV					
	YHTEENSÄ INALLEŠ		YHTEENSÄ INALLEŠ		YHTEENSÄ INALLEŠ		HYVIN VARUSTETTU VÄLUTRUSTAD		PUUTTEELL. VARUSTETTU BRISTFÄLLIGT UTRUSTAD		ERITTÄIN PUUTTEELLISESTI VARUSTETTU YTTERST BRISTFÄLLIGT UTRUSTAD	
	%	%	%	%	%	%	%	%	%	%	%	%
KOKO MAA - HELA LANDET												
V TULOVIIDENNES- INKOMSTKVINTIL	11860	4.3	13500	4.9	13561	3.6	11232	82.8	1105	8.1	1224	9.0
TULOT/AS. KUNTA- INK./B. HUSH. 10 MK	15049	-	15425	-	21828	-	21591	-	22342	-	23533	-
TULOT/HENKILÖ- INK./PERS. 10 MK	7626	-	7687	-	6828	-	6845	-	6827	-	6692	-
OMISTUSASUNTO- ÄGARBOSTAD	6141	3.0	8389	4.1	7643	2.7	6360	83.2	521	6.8	762	10.0
TULOT/AS. KUNTA- INK./B. HUSH. 10 MK	17270	-	17043	-	23245	-	22964	-	24674	-	24605	-
TULOT/HENKILÖ- INK./PERS. 10 MK	7352	-	7532	-	6743	-	6763	-	6692	-	6623	-
OMISTAA TALON- ÄGER HJSET	4637	7.2	6712	10.4	2316	2.1	1339	57.8	341	14.7	636	27.5
TULOT/AS. KUNTA- INK./B. HUSH. 10 MK	18456	-	16943	-	28947	-	30969	-	27928	-	25237	-
TULOT/HENKILÖ- INK./PERS. 10 MK	7138	-	7367	-	6432	-	6375	-	6501	-	6543	-
OMISTAA OSAKKEET- ÄGER AKTIERNA	1504	1.1	1677	1.2	5327	3.0	5021	94.3	180	3.4	126	2.4
TULOT/AS. KUNTA- INK./B. HUSH. 10 MK	13614	-	17440	-	20765	-	20830	-	18510	-	21417	-
TULOT/HENKILÖ- INK./PERS. 10 MK	8405	-	8253	-	6946	-	6930	-	7307	-	7139	-
TYÖŠ. - TAJ VUOKRA-AS.- TJÄNSTE- ELLER HYRESB.	4958	7.6	4036	6.2	5283	6.8	4452	84.3	491	9.3	340	6.4
TULOT/AS. KUNTA- INK./B. HUSH. 10 MK	12508	-	12791	-	19908	-	19749	-	20068	-	21755	-
TULOT/HENKILÖ- INK./PERS. 10 MK	8081	-	8004	-	6959	-	6962	-	7013	-	6855	-
ARAVA	264	2.1	99	0.8	962	6.7	932	96.9	25	2.6	5	0.5
TULOT/AS. KUNTA- INK./B. HUSH. 10 MK	10698	-	13676	-	19547	-	19630	-	16448	-	19435	-
TULOT/HENKILÖ- INK./PERS. 10 MK	8092	-	7439	-	6704	-	6697	-	7090	-	6478	-
MJU-ANNAN	4694	9.0	3937	7.6	4321	6.9	3520	81.5	466	10.8	335	7.8
TULOT/AS. KUNTA- INK./B. HUSH. 10 MK	12610	-	12769	-	19989	-	19781	-	20262	-	21790	-
TULOT/HENKILÖ- INK./PERS. 10 MK	8081	-	8020	-	7017	-	7035	-	7010	-	6861	-
TYÖŠ. AS. - TJÄNSTEBOST.	2300	8.8	1432	5.5	1723	5.5	1479	85.8	156	9.1	88	5.1
TULOT/AS. KUNTA- INK./B. HUSH. 10 MK	13085	-	13500	-	20765	-	20627	-	21579	-	21640	-
TULOT/HENKILÖ- INK./PERS. 10 MK	7941	-	7913	-	6847	-	6869	-	6733	-	6705	-
VUOKRA-AS. - HYRESBOST.	2658	6.8	2604	6.7	3560	7.7	2973	83.5	335	9.4	252	7.1
TULOT/AS. KUNTA- INK./B. HUSH. 10 MK	12009	-	12401	-	19493	-	19313	-	19364	-	21796	-
TULOT/HENKILÖ- INK./PERS. 10 MK	8218	-	8059	-	7018	-	7012	-	7168	-	6909	-
MJU HALLINTAPERUSTE- ANNAN UPPLÄTELSEFORM	371	13.0	574	20.1	351	8.5	224	63.8	49	14.0	78	22.2
TULOT/AS. KUNTA- INK./B. HUSH. 10 MK	14015	-	12852	-	21280	-	20842	-	21280	-	22540	-
TULOT/HENKILÖ- INK./PERS. 10 MK	7795	-	8116	-	6994	-	7106	-	6815	-	6814	-



5 ASUNTOKUNNAT ELINVAIHEEN JA ASUMISTASON MUKAAN 31.12.1985  
BOSTADSHUSHALL EFTER LIVSFAS OCH BOENDENIVA

ALUE JA ASUNTOKUNNAN ELINVAIHE OMRÅDE OCH BOSTADS- HUSHÄLLETS LIVSFAS	PUUTTEELL. VARUSTETTU BRISTFÄLLIGT UTRUSTAD		ERITTÄIN PUUTTEELL. VARUSTETTU YTTERST BRIST- FÄLLIGT UTR.		AHDAS ASUNTO TRÅNG BOSTAD		HYVIN VARUSTETTU VÄLUTRUSTAD		NAISTÄ - DÄRAV		PUUTTEELL. VARUSTETTU BRISTFÄLLIGT UTRUSTAD		ERITTÄIN PUUTTEELISESTI VARUSTETTU YTTERST BRISTFÄLLIGT UTRUSTAD	
	YHTEENSÄ INALLES	%	YHTEENSÄ INALLES	%	YHTEENSÄ INALLES	%	YHTEENSÄ INALLES	%	YHTEENSÄ INALLES	%	YHTEENSÄ INALLES	%	YHTEENSÄ INALLES	%
KAIKKI ASUNTOKUNNAT- ALLA BOSTADSHUSHALL	105075	7.3	187605	13.0	186851	9.9	130084	69.6	19780	10.6	36987	19.8		
YKSINÄINEN, IKÄ - ENSAMSTÄENDE, ALDER	36703	8.4	75416	17.2	-	-	-	-	-	-	-	-	-	-
25 - 29	3242	11.3	2847	9.9	-	-	-	-	-	-	-	-	-	-
30 - 34	3441	8.4	3113	7.6	-	-	-	-	-	-	-	-	-	-
35 - 64	2356	7.2	3319	10.2	-	-	-	-	-	-	-	-	-	-
65 - 74	12718	7.7	32110	18.5	-	-	-	-	-	-	-	-	-	-
75 +	7574	8.4	17169	19.0	-	-	-	-	-	-	-	-	-	-
	7372	9.1	16858	20.9	-	-	-	-	-	-	-	-	-	-
VÄH. 2 HENKEÄ (EI PERHE), V.HENK. IKÄ - MINST 2 PERSONER (INTE FAMILJ), REF.- PERSONENS ALDER	8167	8.1	18175	18.1	21624	15.9	16851	77.9	1898	8.8	2875	13.3		
- 24	1522	8.2	1753	9.4	5528	21.5	4652	84.2	498	9.0	378	6.8		
25 - 29	1513	7.0	1759	8.1	5403	18.8	4657	86.2	393	7.3	353	6.5		
30 - 34	822	7.1	1435	12.3	2665	16.8	2157	80.9	222	8.3	286	10.7		
35 - 64	3112	8.5	9350	25.6	6234	12.6	4153	66.6	688	9.4	1493	23.9		
65 +	1198	10.0	3878	32.3	1794	10.9	1232	68.7	197	11.0	365	20.3		
LAPSETON AVIOPARI, V.HENKILÖN IKÄ - ÄKTA MAKAR UTAN BARN- REFERENSPERS. ALDER	20222	9.5	34359	16.1	9435	3.2	7826	82.9	642	6.8	967	10.2		
- 24	396	6.8	376	6.5	793	11.3	685	86.4	70	8.8	38	4.8		
25 - 29	771	5.2	706	4.8	1405	7.8	1260	89.7	80	5.7	65	4.6		
30 - 34	486	5.0	556	5.7	646	5.2	557	86.2	48	7.4	41	6.3		
35 - 64	9405	8.9	15162	14.4	2803	1.8	2201	78.5	195	7.0	406	14.5		
65 +	9164	11.8	17559	22.7	3788	3.7	3123	82.4	248	6.5	417	11.0		
YKSINHUOLTAJAPERHE - ENSAMFÖRSÖRJARFAMILJ NUORIN L. ALLE 3-V. YNGSTA B. UNDER 3 ÅR	7560	6.3	16903	14.2	10172	6.8	6782	66.7	848	8.3	2542	25.0		
NUORIN L. 3-6-V. - YNGSTA B. 3-6 ÅR	240	3.8	210	3.3	1243	15.4	1068	85.9	68	5.5	107	8.6		
NUORIN L. 7-12-V. - YNGSTA B. 7-12 ÅR	395	3.0	394	3.0	1242	8.2	1044	84.1	80	7.2	108	8.7		
NUORIN L. 13-17-V. - YNGSTA B. 13-17 ÅR	633	3.1	833	4.0	1580	6.5	1220	77.2	120	7.6	240	15.2		
NUORIN L. 18-24-V. - YNGSTA B. 18-24 ÅR	867	4.0	1393	6.5	1632	6.3	1065	65.3	166	10.2	401	24.6		
KAIKKI L. VÄH. 25-V. - ALLA B. MINST 25 ÅR	1714	6.4	3313	12.4	2143	6.2	1268	59.2	206	9.6	669	31.2		
	3711	12.0	10760	34.8	2332	5.7	1117	47.9	198	8.5	1017	43.6		
AVIOPARILAPSIPERHE- ÄKTA MAKAR MED BARN NUORIN L. ALLE 3-V. - YNGSTA B. UNDER 3 ÅR	25313	5.0	32782	6.5	108434	16.3	77881	71.8	10727	9.9	18826	18.3		
NUORIN L. 3-6-V. - YNGSTA B. 3-6 ÅR	3793	3.7	3825	3.8	42025	28.2	35070	83.5	3217	7.7	3738	8.9		
NUORIN L. 7-12-V. - YNGSTA B. 7-12 ÅR	3364	3.5	3648	3.8	22848	18.2	17572	76.9	2269	9.9	3007	13.2		
NUORIN L. 13-17-V. - YNGSTA B. 13-17 ÅR	4163	3.8	4818	4.4	18038	13.2	12513	69.4	1943	10.8	3582	19.9		
NUORIN L. 18-24-V. - YNGSTA B. 18-24 ÅR	4033	4.9	5228	6.3	12243	11.7	7189	58.7	1448	11.8	3606	29.5		
KAIKKI L. VÄH. 25-V. - ALLA B. MINST 25 ÅR	5957	6.9	8331	8.6	9439	8.6	4439	47.0	1310	13.9	3690	39.1		
	4003	12.8	6932	22.2	3841	9.6	1098	28.6	540	14.1	2203	57.4		
LAPSETON AVIOPARI JA MUITA HENKILÖITÄ - ÄKTA MAKAR UTAN BARN SAMT ANDRA PERSONER	1786	14.0	2806	22.0	2235	12.8	996	44.6	347	15.5	892	39.9		
YKSINHUOLTAJAPERHE JA MUITA HENKILÖITÄ - ENSAMFÖRSÖRJARFAMILJ SAMT ANDRA PERSONER	1601	7.4	2842	13.7	6464	21.5	3956	61.2	633	9.8	1875	29.0		
AVIOPARILAPSIPERHE JA MUITA HENKILÖITÄ - ÄKTA MAKAR MED BARN SAMT ANDRA PERSONER	2608	11.1	2992	12.7	15212	36.9	8086	53.2	2500	16.4	4626	30.4		
VÄHINTÄÄN 2 PERHETTÄ MINST TVA FAMILJER	1115	11.7	1230	12.8	13275	55.7	7706	58.0	2185	16.6	3384	25.5		

6 ASUNTOKUNNAT ASUNNON HALLINTAPERUSTEEN JA VARUSTEIDEN SEKA VUODEN 1985 VALTIONVERONALAISET TULOJEN MUKAAN 31. 12. 1985  
BOSTADSHUSHALL EFTER BOSTADENS UPPLÄTELSEFORM OCH UTRUSTNINGAR SAMT 1985 ÅRS STATSSKATTEPLIKTIGA INKOMSTER

ALLIE ASUNNON HALLINTAPERUSTE JA VARUSTEET OMRÅDE BOSTADENS UPPLÄTELSEFORM OCH UTRUSTNINGAR	KAIKKI ASUNTOKUNNAT ALLA BOSTADSHUSHALL	HENKILOITA PERSONER	TULOT INKOMSTER YHTEENSA INALLES	TULOT/ ASUNTO- KUNTA INKOMSTER/ BOSTADS- HUSHALL	TULOT/ HENKILO INKOMSTER/ PERSON	VUODEN 1985 VALTIONVERONALAISET TULOT 1985 ÅRS STATSSKATTEPLIKTIGA INKOMSTER			
						10- 19 999	20 000- 29 999	30 000- 39 999	
	YHTEENSA INALLES	YHTEENSA INALLES	(1000 MK)						
KOKO MAA - HELA LANDET									
KAIKKI ASUNTOKUNNAT- ALLA BOSTADSHUSHALL	18877 10	4839696	204319616	108237	42217	46549	148884	115206	
VIEMÄRI-AVLOPP	1793449	4639805	197885893	110338	42650	39347	128954	105217	
VESIJOHTO-VATTENLEDNING	1759187	4558375	195049351	110875	42789	37665	124037	102255	
WC	1709914	4441461	191610885	112059	43141	34611	115697	97286	
LÄMMINVESI-VARMVATTEN PESEYTYMISTYMISTILAT- TVÄTTUTRYMMEN	1636616	4265820	185345169	113249	43449	32053	106876	90656	
SUIHKU-DUSH	1595963	4195267	182137786	114124	43415	30982	102603	86208	
HUONEISTOK. SAUNA- BASTU I BOSTADEN	1446448	3772254	165853854	114663	43967	27588	92135	77852	
KESKUSLÄMMITYS- CENTRALVÄRME	715039	2281795	96865152	135468	42451	10051	24897	21825	
	1628004	4209645	184015905	113032	43713	32580	109309	91704	
OMISTUSASUNTO- ÄGARBOSTAD	1302075	3555818	153881696	118182	43276	25063	77519	69112	
VIEMÄRI-AVLOPP	1244836	3436569	150403649	120822	43766	21033	64400	62583	
VESIJOHTO-VATTENLEDNING	1218216	3371330	148149295	121612	43944	19801	60766	60243	
WC	1183060	3277407	145508356	122993	44397	18007	55759	57009	
LÄMMINVESI-VARMVATTEN PESEYTYMISTYMISTILAT- TVÄTTUTRYMMEN	1131219	3145518	140880066	124538	44788	16539	49945	52460	
SUIHKU-DUSH	1126072	3138429	140345907	124633	44719	16865	50444	51701	
HUONEISTOK. SAUNA- BASTU I BOSTADEN	990442	2748552	125249663	126458	45569	14068	41974	44315	
KESKUSLÄMMITYS- CENTRALVÄRME	663463	2145273	91464130	137859	42635	8347	19858	18892	
	1109276	3067885	138662178	125002	45198	16093	49836	52031	
OMISTAA TALON- ÄGER HUSET	728074	2272799	87028677	119533	38291	15688	43704	33268	
VIEMÄRI-AVLOPP	671420	2154770	83601160	124514	38798	11700	30654	26798	
VESIJOHTO-VATTENLEDNING	646641	2093682	81581204	126162	38965	10509	27134	24560	
WC	611747	2000109	78914086	128998	39455	8749	22252	21431	
LÄMMINVESI-VARMVATTEN PESEYTYMISTYMISTILAT- TVÄTTUTRYMMEN	564691	1877936	74733872	132345	39796	7407	17014	17366	
SUIHKU-DUSH	566200	1879289	74514762	131605	39651	7979	18772	17930	
HUONEISTOK. SAUNA- BASTU I BOSTADEN	440556	1516142	60748888	137891	40068	5324	10737	10942	
KESKUSLÄMMITYS- CENTRALVÄRME	507575	1709751	67900563	133774	39714	6623	15050	14805	
	541301	1797598	72401241	133754	40277	6904	16616	16714	
OMISTAA OSAKKEET- ÄGER AKTIERNA	574001	1283019	66853019	116468	52106	9375	33815	35844	
VIEMÄRI-AVLOPP	573416	1281799	66802489	116499	52116	9333	33746	35785	
VESIJOHTO-VATTENLEDNING	571575	1277648	66568091	116464	52102	9292	33632	35683	
WC	571313	1277298	66594270	116564	52137	9258	33507	35578	
LÄMMINVESI-VARMVATTEN PESEYTYMISTYMISTILAT- TVÄTTUTRYMMEN	566528	1267582	66146195	116757	52183	9132	32931	35094	
SUIHKU-DUSH	559872	1259140	65831145	117582	52283	8886	31672	33771	
HUONEISTOK. SAUNA- BASTU I BOSTADEN	549886	1232410	64500774	117298	52337	8744	31237	33373	
KESKUSLÄMMITYS- CENTRALVÄRME	155888	435522	23563567	151157	54104	1724	4808	4087	
	567975	1270287	66260937	116662	52162	9189	33220	35317	
TYÖS. - TAI VUOKRA-AS. TJÄNSTE- ELLER HYRESB.	490125	1084654	42946595	87624	39595	15046	54432	37285	
VIEMÄRI-AVLOPP	481109	1068352	42382544	88093	39671	14330	52697	36241	
VESIJOHTO-VATTENLEDNING	476145	1057296	41967881	88141	39694	14100	52101	35882	
WC	469862	1047846	41624811	88589	39724	13551	50803	35024	
LÄMMINVESI-VARMVATTEN PESEYTYMISTYMISTILAT- TVÄTTUTRYMMEN	453311	1013813	40312490	88929	39763	12719	48823	33519	
SUIHKU-DUSH	423059	960027	38006668	89838	39589	11651	45008	30454	
HUONEISTOK. SAUNA- BASTU I BOSTADEN	414950	938830	37227015	89714	39653	11392	44316	30012	
KESKUSLÄMMITYS- CENTRALVÄRME	34617	97498	3958068	114339	40596	833	2318	1538	
	461443	1026793	40859520	88547	39793	13264	50210	34443	

6 ASUNTOKUNNAT ASUNNON HALLINTAPERUSTEEN JA VARUSTEIDEN SEKÄ VUODEN 1985 VALTIONVERONALAISTEN TULOJEN MUKAAN 31.12.1985  
BOSTADSHUSHÅLL EFTER BOSTADENS UPPLÄTSELSEFORM OCH UTRUSTNINGAR SAMT 1985 ÅRS STATSSKATTEPLIKTIGA INKOMSTER

ALUE ASUNNON  
HALLINTAPERUSTE JA  
VARUSTEET  
OMRÅDE BOSTADENS  
UPPLÄTSELSEFORM OCH  
UTRUSTNINGAR

40 000- 60 000- 100 000- 160 000- 200 000- 300 000+ TULOTTOMAT  
59 999 99 999 159 999 199 999 299 999 INGEN INKOMST

## KOKO MAA - HELA LANDET

KAIKKI ASUNTOKUNNAT- ALLA BOSTADSHUSHÅLL	229290	436894	537376	188656	144761	34233	5861
VIEMÄRI-AVLOPP	212073	417188	524068	185480	142650	33448	5024
VESIJOHTO-VATTENLEDNING	206237	409223	516914	183558	141305	33141	4852
WC	197151	396763	508673	181778	140352	33017	4584
LÄMMINVESI-VARMAVATTEN	184745	378771	491746	177326	137543	32564	4336
PESEYTYMISTYMISTILAT- TVÄTTUTRYMMEN	177848	366463	482813	175543	136721	32514	4268
SUIHKU-DUSH	159299	332974	437821	159138	125032	30682	3927
HUONEISTOK. SAUNA- BASTU I BOSTADEN	55180	132332	247821	107223	91200	23228	1282
KESKUSLÄMMITYS- CENTRALVÄRME	183466	375082	485696	175993	137107	32622	4445
OMISTUSASUNTO- ÄGAROSTAD	138959	280174	397912	156176	124593	29538	3029
VIEMÄRI-AVLOPP	127630	268162	390389	154723	123831	29448	2637
VESIJOHTO-VATTENLEDNING	123037	262097	384736	153131	122686	29190	2529
WC	116661	252714	377891	151599	121894	29109	2417
LÄMMINVESI-VARMAVATTEN	107899	240460	365271	148028	119591	28744	2282
PESEYTYMISTYMISTILAT- TVÄTTUTRYMMEN	107176	238246	363521	147550	119478	28773	2318
SUIHKU-DUSH	90803	208094	321757	131952	108364	27053	2062
HUONEISTOK. SAUNA- BASTU I BOSTADEN	48292	119918	234122	103340	87813	21848	1033
KESKUSLÄMMITYS- CENTRALVÄRME	104188	233468	357507	146318	118855	28714	2266
OMISTAA TALON- ÄGER HUSET	74464	146356	233723	93340	71773	14368	1390
VIEMÄRI-AVLOPP	63223	134461	226325	91934	71033	14287	1005
VESIJOHTO-VATTENLEDNING	58833	128793	221144	90532	70109	14122	905
WC	52581	119546	214191	88954	69231	14023	789
LÄMMINVESI-VARMAVATTEN	44551	108377	202624	85716	67208	13741	687
PESEYTYMISTYMISTILAT- TVÄTTUTRYMMEN	45231	108046	201638	85200	66952	13702	750
SUIHKU-DUSH	29684	79739	163116	71008	57159	12322	525
HUONEISTOK. SAUNA- BASTU I BOSTADEN	38235	94726	183961	78923	62073	12547	632
KESKUSLÄMMITYS- CENTRALVÄRME	40563	101040	194803	83909	66410	13674	668
OMISTAA OSAKKEET- ÄGER AKTIERNA	64495	133818	164189	62836	52820	15170	1639
VIEMÄRI-AVLOPP	64407	133701	164064	62789	52798	15161	1632
VESIJOHTO-VATTENLEDNING	64204	133304	163592	62599	52577	15068	1624
WC	64080	133168	163700	62645	52663	15086	1628
LÄMMINVESI-VARMAVATTEN	63348	132083	162647	62312	52383	15003	1595
PESEYTYMISTYMISTILAT- TVÄTTUTRYMMEN	61945	130200	161883	62350	52526	15071	1568
SUIHKU-DUSH	61119	128355	158641	60944	51205	14731	1537
HUONEISTOK. SAUNA- BASTU I BOSTADEN	10057	25192	50161	24417	25740	9301	401
KESKUSLÄMMITYS- CENTRALVÄRME	63625	132428	162704	62409	52445	15040	1598
TYÖS. - TAI VOKRA-AS. TJÄNSTE- ELLER HYRESB.	74836	135819	122407	27965	16964	3475	1896
VIEMÄRI-AVLOPP	73129	133683	121222	27718	16837	3458	1794
VESIJOHTO-VATTENLEDNING	72335	132297	120079	27475	16691	3421	1764
WC	71036	130776	119525	27393	16649	3409	1696
LÄMMINVESI-VARMAVATTEN	68342	126066	116026	26641	16222	3343	1610
PESEYTYMISTYMISTILAT- TVÄTTUTRYMMEN	63044	117140	109792	25549	15621	3277	1523
SUIHKU-DUSH	61883	114964	107495	24982	15223	3198	1485
HUONEISTOK. SAUNA- BASTU I BOSTADEN	4129	8773	10273	2889	2616	1122	126
KESKUSLÄMMITYS- CENTRALVÄRME	69879	128257	117006	26916	16408	3387	1673



6 ASUNTOKUNNAT ASUNNON HALLINTAPERUSTEEN JA VARUSTEIDEN SEKÄ VUODEN 1985 VALTIONVERONALAISTEN TULOJEN MUKAAN 31.12.1985  
BOSTADSHUSHÅLL EFTER BOSTADENS UPPLÄTELSEFORM OCH UTRUSTNINGAR SAMT 1985 ÅRS STATSSKATTEPLIKTIGA INKOMSTER

ALLE ASUNNON  
HALLINTAPERUSTE JA  
VARUSTEET  
OMRÅDE, BOSTADENS  
UPPLÄTELSEFORM OCH  
UTRUSTNINGAR

40 000- 59 999	60 000- 99 999	100 000- 159 999	160 000- 199 999	200 000- 299 999	300 000+	TULOITTOMAT INGEN INKOMST
-------------------	-------------------	---------------------	---------------------	---------------------	----------	------------------------------

## KOKO MAA - HELA LANDET

ARAVA	29542	49056	43101	7850	3716	278	555
VIEMÄRI-AVLOPP	29536	49052	43101	7848	3716	278	555
VESIJOHTO-VATTENLEDNING	29441	48914	43015	7830	3708	278	555
WC	29481	48960	43029	7836	3710	272	553
LÄMMINVESI-VARMVATTEN	29378	48811	42946	7815	3696	271	551
PESEYTYMISTYMISTILAT-							
TVÄTTTRYMMEN	29001	48307	42761	7787	3691	272	549
SUIHKU-DUSH	28946	48195	42656	7770	3671	272	549
HUONEISTOK. SAUNA-							
BASTU I BOSTADEN	784	1523	1406	226	108	10	10
KESKUSLÄMMITYS-							
CENTRALVÄRME	29330	48730	42915	7815	3706	278	553
MUU-ANNAN	45294	86763	79306	20115	13248	3197	1341
VIEMÄRI-AVLOPP	43593	84631	78121	19870	13121	3180	1239
VESIJOHTO-VATTENLEDNING	42894	83383	77064	19645	12983	3143	1209
WC	41555	81816	76496	19557	12939	3137	1143
LÄMMINVESI-VARMVATTEN	38964	77255	73080	18826	12524	3072	1059
PESEYTYMISTYMISTILAT-							
TVÄTTTRYMMEN	34043	68833	67031	17762	11930	3005	974
SUIHKU-DUSH	32937	66769	64839	17212	11552	2926	936
HUONEISTOK. SAUNA-							
BASTU I BOSTADEN	3345	7250	8867	2663	2508	1112	116
KESKUSLÄMMITYS-							
CENTRALVÄRME	40549	79527	74091	19101	12702	3109	1120
TYÖS.AS. - TJÄNSTEBOST.	11481	34501	40862	11341	7283	1827	244
VIEMÄRI-AVLOPP	11304	34140	40629	11290	7259	1824	242
VESIJOHTO-VATTENLEDNING	11172	33734	40202	11179	7187	1822	237
WC	10981	33553	40268	11198	7203	1813	237
LÄMMINVESI-VARMVATTEN	10685	32567	39066	10868	7005	1785	230
PESEYTYMISTYMISTILAT-							
TVÄTTTRYMMEN	9357	29403	36293	10296	6655	1760	223
SUIHKU-DUSH	9174	28902	35534	10069	6473	1720	219
HUONEISTOK. SAUNA-							
BASTU I BOSTADEN	667	2196	3743	1409	1503	830	26
KESKUSLÄMMITYS-							
CENTRALVÄRME	10847	32826	39182	10936	7052	1792	233
VUOKRA-AS. - HYRESBOST.	63355	101318	81545	16624	9681	1648	1652
VIEMÄRI-AVLOPP	61825	99543	80593	16428	9578	1634	1552
VESIJOHTO-VATTENLEDNING	61163	98563	79877	16296	9504	1619	1527
WC	60055	97223	79257	16195	9446	1596	1459
LÄMMINVESI-VARMVATTEN	57657	93499	76960	15773	9217	1558	1380
PESEYTYMISTYMISTILAT-							
TVÄTTTRYMMEN	53687	87737	73499	15253	8966	1517	1300
SUIHKU-DUSH	52709	86062	71961	14913	8750	1478	1266
HUONEISTOK. SAUNA-							
BASTU I BOSTADEN	3462	6577	6530	1480	1113	292	100
KESKUSLÄMMITYS-							
CENTRALVÄRME	59032	95431	77824	15980	9356	1595	1440
MUU HALLINTAPERUSTE							
ANNAN UPPLÄTELSEFORM	6937	7703	5875	1470	987	261	319
VIEMÄRI-AVLOPP	5982	6812	5430	1404	962	258	226
VESIJOHTO-VATTENLEDNING	5664	6480	5205	1353	929	254	204
WC	5071	5904	4911	1299	892	250	172
LÄMMINVESI-VARMVATTEN	4534	5412	4549	1239	858	240	156
PESEYTYMISTYMISTILAT-							
TVÄTTTRYMMEN	4004	4843	3995	1090	785	234	154
SUIHKU-DUSH	3213	4007	3354	931	665	221	119
HUONEISTOK. SAUNA-							
BASTU I BOSTADEN	1797	1970	1692	496	389	122	53
KESKUSLÄMMITYS-							
CENTRALVÄRME	4569	5442	4589	1208	869	248	164

6 ASUNTOKUNNAT ASUNNON HALLINTAPERUSTEEN JA VARUSTEIDEN SEKÄ VUODEN 1985 VALTIONVERONALAISTEN TULOJEN MUKAAN 31.12.1985  
BOSTADSHUSHÄLL EFTER BOSTADENS UPPLÄTSEFORM OCH UTRUSTNINGAR SAMT 1985 ÅRS STATSSKATTEPLIKTIGA INKOMSTER

ALLE ASUNNON HALLINTAPERUSTE JA VARUSTEET OMRÅDE, BOSTADENS UPPLÄTSEFORM OCH UTRUSTNINGAR	KAIKKI ASUNTOKUNNAT ALLA BOSTADSHUSHÄLL	HENKILÖITÄ PERSONER	TULOT INKOMSTER YHTEENSÄ INALLE	TULOT/ ASUNTO- KUNTA INKOMSTER/ BOSTADS- HUSHÄLL	TULOT/ HENKILÖ INKOMSTER/ PERSON	VUODEN 1985 VALTIONVERONALAISET TULOT 1985 ÅRS STATSSKATTEPLIKTIGA INKOMSTER			
						10- 19 999	20 000- 29 999	30 000- 39 999	
	YHTEENSÄ INALLE	YHTEENSÄ INALLE	(1000 MK)						
KOKO MAA - HELA LANDET									
AS. KUNN. KAIKKI YLI 65-V. - ALLA PERSONER I HUSHÄLLET ÖVER 65 ÅR									
VIEMÄRI-AVLOPP	296649	388416	14230615	47971	36638	11791	97201	59158	
VESIJOHTO-VATTENLEDNING	272624	355370	13354547	48985	37579	10019	85100	55165	
WC	265338	345724	13081790	49302	37839	9589	82039	53847	
LÄMMINVESI-VARMAVATTEN PESEYTYMISTYMISTILAT- TVÄTTUTRYMMEN	254883	331951	12720223	49906	38320	8972	77076	52029	
SUIHKU-DUSH	237850	308679	12041114	50625	39009	8218	71124	48435	
HUONEISTOK. SAUNA- BASTU I BOSTADEN	227905	296406	11625607	51011	39222	7863	68031	45658	
KESKUSLÄMMITYS- CENTRALVÄRME	203530	260858	10485487	51518	40196	6980	61146	41354	
	60818	89718	3374088	55478	37608	2102	15156	9604	
	239773	309094	12072477	50350	39058	8411	72811	49301	
OMISTUSASUNTO- ÄGAROSTAD									
VIEMÄRI-AVLOPP	204019	276640	10782549	52851	38977	7325	53120	39003	
VESIJOHTO-VATTENLEDNING	186377	254015	10203101	54744	40167	6047	44401	36038	
WC	180384	245913	9973112	55288	40555	5695	42045	34945	
LÄMMINVESI-VARMAVATTEN PESEYTYMISTYMISTILAT- TVÄTTUTRYMMEN	173079	235790	9702208	56057	41148	5314	38916	33702	
SUIHKU-DUSH	159306	216515	9136539	57352	42198	4718	34496	30853	
HUONEISTOK. SAUNA- BASTU I BOSTADEN	156389	212209	8959703	57291	42221	4746	34534	29982	
KESKUSLÄMMITYS- CENTRALVÄRME	134575	179961	7909331	58773	43950	3989	28878	26115	
	53778	80532	3096138	57573	38446	1711	12026	8367	
	158931	214531	9098843	57250	42413	4734	34835	31245	
OMISTAA TALON- ÄGER HUSET									
VIEMÄRI-AVLOPP	92953	134508	4400091	47337	32712	4091	28240	15484	
VESIJOHTO-VATTENLEDNING	75406	112003	3824086	50713	34143	2823	19557	12541	
WC	69754	104355	3614031	51811	34632	2478	17280	11517	
LÄMMINVESI-VARMAVATTEN PESEYTYMISTYMISTILAT- TVÄTTUTRYMMEN	62626	94494	3348093	53462	35432	2109	14234	10330	
SUIHKU-DUSH	49932	76547	2825879	56595	36917	1545	10211	7776	
HUONEISTOK. SAUNA- BASTU I BOSTADEN	49845	75480	2754212	55256	36489	1679	11213	7831	
KESKUSLÄMMITYS- CENTRALVÄRME	29284	44970	1772048	60512	39405	962	5859	4201	
	40001	61156	2223096	55576	36351	1279	8740	6232	
	49005	73836	2766110	56445	37463	1541	10343	8010	
OMISTAA OSAKKEET- ÄGER AKTIERNA									
VIEMÄRI-AVLOPP	111066	142132	6382458	57465	44905	3234	24880	23519	
VESIJOHTO-VATTENLEDNING	110971	142012	6379015	57484	44919	3224	24844	23497	
WC	110630	141558	6359081	57481	44922	3217	24765	23428	
LÄMMINVESI-VARMAVATTEN PESEYTYMISTYMISTILAT- TVÄTTUTRYMMEN	110453	141296	6354115	57528	44970	3205	24682	23372	
SUIHKU-DUSH	109374	139968	6310660	57698	45086	3173	24285	23077	
HUONEISTOK. SAUNA- BASTU I BOSTADEN	106544	136729	6205491	58243	45385	3067	23321	22151	
KESKUSLÄMMITYS- CENTRALVÄRME	105291	134991	6137284	58289	45464	3027	23019	21914	
	13777	19376	873042	63370	45058	432	3286	2135	
	109926	140695	6332733	57609	45010	3193	24492	23235	
TYÖS. - TAI VUOKRA-AS. TJÄNSTE- ELLER HYRESB.									
VIEMÄRI-AVLOPP	69693	80761	2538578	36425	31433	2955	32974	16046	
VESIJOHTO-VATTENLEDNING	68668	79589	2506742	36505	31496	2894	32416	15834	
WC	68142	78967	2488039	36513	31507	2869	32150	15728	
LÄMMINVESI-VARMAVATTEN PESEYTYMISTYMISTILAT- TVÄTTUTRYMMEN	67298	78025	2462351	36589	31558	2829	31702	15522	
SUIHKU-DUSH	65509	75922	2398821	36618	31596	2749	30888	15070	
HUONEISTOK. SAUNA- BASTU I BOSTADEN	60375	70282	2223913	36835	31643	2528	28583	13589	
KESKUSLÄMMITYS- CENTRALVÄRME	59670	69400	2197778	36832	31668	2495	28270	13463	
	2709	3415	111111	41015	32536	144	1233	499	
	66725	77293	2439040	36554	31556	2817	31505	15360	

6 ASUNTOKUNNAT ASUNNON HALLINTAPERUSTEEN JA VARUSTEIDEN SEKÄ VUODEN 1985 VALTIONVERONALAISTEN TULOJEN MUKAAN 31.12.1985  
BOSTADSHUSHÄLL EFTER BOSTADENS UPPLÄTSELSEFORM OCH UTRÜSTNINGAR SAMT 1985 ÅRS STATSSKATTEPLIKTIGA INKOMSTER

ALUE, ASUNNON  
HALLINTAPERUSTE JA  
VARUSTEET  
OMRÅDE, BOSTADENS  
UPPLÄTSELSEFORM OCH  
UTRUSTNINGAR

40 000- 60 000- 100 000- 160 000- 200 000- 300 000+ TULETTOMAT  
59 999 99 999 159 999 199 999 299 999 INGEN INKOMST

KOKO MAA - HELA LANDET

AS. KUNN. KAIKKI YLI 65-V.-  
ALLA PERSONER I HUSHÄLLET  
ÖVER 65 ÅR

VIEMÄRI-AVLOPP	60080	42276	13859	2749	2171	938	267
VESIJOHTO-VATTENLEDNING	58357	41676	13753	2736	2153	934	254
WC	56180	40908	13651	2738	2157	928	244
LÄMMINVESI-VARMVATTEN PESEYTYMISTYMISTILAT-	51670	38976	13421	2705	2154	921	226
TVÄTTUTRYMMEN	49687	37513	13178	2697	2140	919	219
SUIHKU-DUSH	42827	33189	12258	2594	2082	900	200
HUONEISTOK. SAUNA- BASTU I BOSTADEN	16234	11696	4158	829	648	323	68
KESKUSLÄMMITYS- CENTRALVÄRME	50917	38959	13358	2703	2152	927	234
OMISTUSASUNTO- ÄGARBOSTAD	49930	36789	12400	2488	1980	823	161
VIEMÄRI-AVLOPP	46326	35834	12300	2485	1978	823	145
VESIJOHTO-VATTENLEDNING	44808	35284	12209	2477	1965	819	137
WC	43008	34633	12117	2474	1966	814	135
LÄMMINVESI-VARMVATTEN PESEYTYMISTYMISTILAT-	39075	32900	11918	2449	1967	808	122
TVÄTTUTRYMMEN	38175	31898	11727	2442	1953	807	125
SUIHKU-DUSH	31858	27758	10838	2342	1897	789	111
HUONEISTOK. SAUNA- BASTU I BOSTADEN	14777	11120	4007	800	616	300	54
KESKUSLÄMMITYS- CENTRALVÄRME	38159	32774	11841	2446	1962	812	123
OMISTAA TALON- ÄGER HUSET	25039	14845	3931	632	399	218	74
VIEMÄRI-AVLOPP	21452	13899	3832	629	397	218	58
VESIJOHTO-VATTENLEDNING	20007	13423	3770	623	391	215	50
WC	18250	12770	3665	618	388	214	48
LÄMMINVESI-VARMVATTEN PESEYTYMISTYMISTILAT-	14532	11150	3482	600	391	209	36
TVÄTTUTRYMMEN	14188	10401	3312	595	376	208	42
SUIHKU-DUSH	8177	6511	2510	504	333	197	30
HUONEISTOK. SAUNA- BASTU I BOSTADEN	11561	8488	2725	483	304	160	29
KESKUSLÄMMITYS- CENTRALVÄRME	13504	10974	3407	595	385	210	36
OMISTAA OSAKKEET- ÄGER AKTIERNA	24891	21944	8469	1856	1581	605	87
VIEMÄRI-AVLOPP	24874	21935	8468	1856	1581	605	87
VESIJOHTO-VATTENLEDNING	24801	21861	8439	1854	1574	604	87
WC	24758	21863	8452	1856	1578	600	87
LÄMMINVESI-VARMVATTEN PESEYTYMISTYMISTILAT-	24543	21750	8436	1849	1576	599	86
TVÄTTUTRYMMEN	23987	21497	8415	1847	1577	599	83
SUIHKU-DUSH	23681	21247	8328	1838	1564	592	81
HUONEISTOK. SAUNA- BASTU I BOSTADEN	3216	2632	1282	317	312	140	25
KESKUSLÄMMITYS- CENTRALVÄRME	24655	21800	8434	1851	1577	602	87
TYÖS. - TAI VUOKRA-AS. TJÄNSTE- ELLER HYRESB.	10746	5226	1228	206	140	84	88
VIEMÄRI-AVLOPP	10599	5182	1227	206	140	84	86
VESIJOHTO-VATTENLEDNING	10511	5156	1219	203	137	84	85
WC	10407	5108	1217	206	140	83	84
LÄMMINVESI-VARMVATTEN PESEYTYMISTYMISTILAT-	10124	4977	1200	202	137	82	80
TVÄTTUTRYMMEN	9389	4638	1158	198	138	83	71
SUIHKU-DUSH	9235	4574	1148	195	137	83	70
HUONEISTOK. SAUNA- BASTU I BOSTADEN	512	213	60	16	13	15	4
KESKUSLÄMMITYS- CENTRALVÄRME	10280	5048	1207	203	139	84	82

(s. 4/1)

6 B ASUNTOKUNNAT ASUNNON HALLINTAPERUSTEEN JA VARUSTEIDEN SEKÄ VUODEN 1985 VALTIONVERONALAISET TULOJEN MUKAAN 31.12.1985  
BOSTADSHUSHÄLL EFTER BOSTADENS UPPLÄTELSEFORM OCH UTRUSTNINGAR SAMT 1985 ÅRS STATSSKATTEPLIKTIGA INKOMSTER

ALUE, ASUNNON HALLINTAPERUSTE JA VARUSTEET OMRÅDE, BOSTADENS UPPLÄTELSEFORM OCH UTRUSTNINGAR	KATKKI ASUNTOKUNNAT ALLA BOSTADSHUSHÄLL	HENKILÖITÄ PERSONER	TULOT INKOMSTER YHTEENSÄ INALLE	TULOT/ ASUNTO- KUNTA INKOMSTER/ BOSTADS- HUSHÄLL	TULOT/ HENKILÖ INKOMSTER/ PERSON	VUODEN 1985 VALTIONVERONALAISET TULOT 1985 ÅRS STATSSKATTEPLIKTIGA INKOMSTER		
						10- 19 999	20 000- 29 999	30 000- 39 999

YHTEENSÄ  
INALLE

YHTEENSÄ  
INALLE

(1000 MK)

## KOKO MAA - HELA LANDET

ARAVA	27800	32264	913501	32860	28313	1168	14233	6447
VIEMÄRI-AVLOPP	27791	32255	913289	32863	28315	1168	14225	6446
VESIJOHTO-VATTENLEDNING	27695	32142	910483	32875	28327	1163	14167	6426
WC	27696	32140	910142	32862	28318	1163	14178	6425
LÄMMINVESI-VARMAVATTEN	27649	32076	908422	32855	28321	1162	14161	6408
PESEYTYMISTYMISTILAT- TVÄTTTRYMMEN	27037	31411	886446	32786	28221	1144	13914	6220
SUIHKU-DUSH	26988	31352	884649	32779	28217	1142	13898	6202
HUONEISTOK. SAUNA- BASTU I BOSTADEN	543	667	17684	32567	26512	26	268	122
KESKUSLÄMMITYS- CENTRALVÄRME	27532	31953	904546	32854	28309	1158	14113	6363
MUU-ANNAN	41893	48497	1625077	38791	33509	1787	18741	9599
VIEMÄRI-AVLOPP	40877	47334	1593453	38982	33664	1726	18191	9388
VESIJOHTO-VATTENLEDNING	40447	46825	1577556	39003	33690	1706	17983	9302
WC	39602	45885	1552209	39195	33828	1666	17524	9097
LÄMMINVESI-VARMAVATTEN	37860	43846	1490400	39366	33992	1587	16727	8662
PESEYTYMISTYMISTILAT- TVÄTTTRYMMEN	33338	38871	1337467	40118	34408	1384	14669	7369
SUIHKU-DUSH	32682	38048	1313130	40179	34512	1353	14372	7261
HUONEISTOK. SAUNA- BASTU I BOSTADEN	2166	2748	93427	43133	33998	118	965	377
KESKUSLÄMMITYS- CENTRALVÄRME	39193	45340	1534494	39152	33844	1659	17392	8997
TYÖS. AS. - TJÄNSTEBOST.	2163	2710	116938	54063	43150	65	587	514
VIEMÄRI-AVLOPP	2092	2621	114266	54620	43596	62	563	494
VESIJOHTO-VATTENLEDNING	2051	2565	112255	54732	43764	60	551	486
WC	2012	2522	111118	55227	44059	56	534	476
LÄMMINVESI-VARMAVATTEN	1942	2425	108540	55891	44759	52	519	452
PESEYTYMISTYMISTILAT- TVÄTTTRYMMEN	1691	2137	98136	58034	45922	44	452	374
SUIHKU-DUSH	1636	2058	95522	58388	46415	42	437	367
HUONEISTOK. SAUNA- BASTU I BOSTADEN	162	228	13752	84891	60317	8	46	20
KESKUSLÄMMITYS- CENTRALVÄRME	1952	2436	108262	55462	44442	56	525	457
VUOKRA-AS. - HYRESBOST.	67530	78051	2421640	35860	31026	2890	32387	15532
VIEMÄRI-AVLOPP	66576	76968	2392477	35936	31084	2832	31853	15340
VESIJOHTO-VATTENLEDNING	66091	76402	2375785	35947	31096	2809	31599	15242
WC	65286	75503	2351233	36014	31141	2773	31168	15046
LÄMMINVESI-VARMAVATTEN	63567	73497	2290281	36029	31162	2697	30369	14618
PESEYTYMISTYMISTILAT- TVÄTTTRYMMEN	58684	68145	2125777	36224	31195	2484	28131	13215
SUIHKU-DUSH	58034	67342	2102256	36225	31218	2453	27833	13096
HUONEISTOK. SAUNA- BASTU I BOSTADEN	2547	3187	97358	38225	30549	136	1187	479
KESKUSLÄMMITYS- CENTRALVÄRME	64773	74857	2330778	35984	31136	2761	30980	14903
MUU HALLINTAPERUSTE ANNAN UPPLÄTELSEFORM	14517	18214	524015	36097	28770	898	7048	2593
VIEMÄRI-AVLOPP	12352	15682	464529	37608	29622	750	5625	2295
VESIJOHTO-VATTENLEDNING	11727	14928	445228	37966	29825	707	5265	2198
WC	10229	13126	404006	39496	30779	567	4372	1959
LÄMMINVESI-VARMAVATTEN	9114	11680	367331	40304	31450	514	3808	1732
PESEYTYMISTYMISTILAT- TVÄTTTRYMMEN	7647	9812	316451	41382	32251	404	3161	1423
SUIHKU-DUSH	6012	7663	260598	43346	34007	325	2354	1146
HUONEISTOK. SAUNA- BASTU I BOSTADEN	3465	4688	133784	38610	28538	192	1514	577
KESKUSLÄMMITYS- CENTRALVÄRME	9403	11802	371002	39456	31436	563	4093	1782

6 ASUNTOKUNNAT ASUNNON HALLINTAPERUSTEEN JA VARUSTEIDEN SEKÄ VUODEN 1985 VALTIONVERONALAISTEN TULOJEN MUKAAN 31.12.1985  
BOSTADSHUSHÅLL EFTER BOSTADENS UPPLÄTSELSEFORM OCH UTRUSTNINGAR SAMT 1985 ÅRS STATSSKATTEPLIKTIGA INKOMSTER

ALUE, ASUNNON  
HALLINTAPERUSTE JA  
VARUSTEET  
OMRÅDE, BOSTADENS  
UPPLÄTSELSEFORM OCH  
UTRUSTNINGAR

40 000- 60 000- 100 000- 160 000- 200 000- 300 000+ TULOOTTOMAT  
59 999 99 999 159 999 199 999 299 999 INGEN INKOMST

## KOKO MAA - HELA LANDET

ARAVA	4129	1585	195	16	3	-	24
VIEMÄRI-AVLOPP	4129	1585	195	16	3	-	24
VESIJOHTO-VATTENLEDNING	4119	1582	195	16	3	-	24
WC	4115	1577	195	16	3	-	24
LÄMMINVESI-VARMVATTEN	4107	1575	193	16	3	-	24
PESEYTYMISTYMISTILAT-							
TVÄTTUTRYMMEN	4011	1517	188	16	3	-	24
SUIHKU-DUSH	4003	1513	187	16	3	-	24
HUONEISTOK. SAUNA-							
BASTU I BOSTADEN	100	24	3	-	-	-	-
KESKUSLÄMMITYS-							
CENTRALVÄRME	4095	1565	195	16	3	-	24
MUU-ANNAN	6617	3641	1033	190	137	84	64
VIEMÄRI-AVLOPP	6470	3597	1032	190	137	84	62
VESIJOHTO-VATTENLEDNING	6392	3574	1024	187	134	84	61
WC	6292	3531	1022	190	137	83	60
LÄMMINVESI-VARMVATTEN	6017	3402	1007	186	134	82	56
PESEYTYMISTYMISTILAT-							
TVÄTTUTRYMMEN	5378	3121	970	182	135	83	47
SUIHKU-DUSH	5232	3061	961	179	134	83	46
HUONEISTOK. SAUNA-							
BASTU I BOSTADEN	412	189	57	16	13	15	4
KESKUSLÄMMITYS-							
CENTRALVÄRME	6185	3483	1012	187	136	84	58
TYÖS.AS. - TJÄNSTEBOST.	495	327	106	20	19	25	5
VIEMÄRI-AVLOPP	476	322	106	20	19	25	5
VESIJOHTO-VATTENLEDNING	457	314	105	20	19	25	5
WC	463	310	104	20	19	25	5
LÄMMINVESI-VARMVATTEN	439	306	105	20	19	25	5
PESEYTYMISTYMISTILAT-							
TVÄTTUTRYMMEN	377	276	100	19	19	25	5
SUIHKU-DUSH	358	267	98	18	19	25	5
HUONEISTOK. SAUNA-							
BASTU I BOSTADEN	38	25	10	4	2	8	1
KESKUSLÄMMITYS-							
CENTRALVÄRME	440	302	104	20	18	25	5
VUOKRA-AS. - HYRESBOST.	10251	4899	1122	186	121	59	83
VIEMÄRI-AVLOPP	10123	4860	1121	186	121	59	81
VESIJOHTO-VATTENLEDNING	10044	4842	1114	183	119	59	80
WC	9944	4798	1113	186	121	58	79
LÄMMINVESI-VARMVATTEN	9685	4671	1095	182	118	57	75
PESEYTYMISTYMISTILAT-							
TVÄTTUTRYMMEN	9012	4362	1058	179	119	58	66
SUIHKU-DUSH	8877	4307	1050	177	118	58	65
HUONEISTOK. SAUNA-							
BASTU I BOSTADEN	474	188	50	12	11	7	3
KESKUSLÄMMITYS-							
CENTRALVÄRME	9840	4746	1103	183	121	59	77
MUU HALLINTAPERUSTE							
ANNAN UPPLÄTSELSEFORM	2617	960	270	46	38	26	21
VIEMÄRI-AVLOPP	2368	922	264	46	38	26	18
VESIJOHTO-VATTENLEDNING	2273	904	260	45	36	26	13
WC	2085	866	257	46	38	26	13
LÄMMINVESI-VARMVATTEN	1866	823	249	45	38	26	13
PESEYTYMISTYMISTILAT-							
TVÄTTUTRYMMEN	1584	718	238	45	37	25	12
SUIHKU-DUSH	1240	613	221	45	36	24	8
HUONEISTOK. SAUNA-							
BASTU I BOSTADEN	781	288	74	12	15	6	6
KESKUSLÄMMITYS-							
CENTRALVÄRME	1778	825	247	43	36	26	10

6 ASUNTOKUNNAT ASUNNON HALLINTAPERUSTEEN JA VARUSTEIDEN SEKA VUODEN 1985 VALTIONVERONALAISTEN TULOJEN MUKAAN 31.12.1985  
BOSTADSHUSHALL EFTER BOSTADENS UPPLÄTSELSEFORM OCH UTRUSTNINGAR SAMT 1985 ÅRS STATSSKATTEPLIKTIGA INKOMSTER

ALUE, ASUNNON HALLINTAPERUSTE JA VARUSTEET OMRÅDE, BOSTADENS UPPLÄTSELSEFORM OCH UTRUSTNINGAR	KAIKKI ASUNTOKUNNAT ALLA BOSTADSHUSHALL	HENKILÖITÄ PERSONER	TULOT INKOMSTER YHTEENSÄ INALLE	TULOT/ ASUNTO- KUNTA INKOMSTER/ BOSTADS- HUSHALL	TULOT/ HENKILÖ INKOMSTER/ PERSON	VUODEN 1985 VALTIONVERONALAISET TULOT 1985 ÅRS STATSSKATTEPLIKTIGA INKOMSTER		
	YHTEENSÄ INALLE	YHTEENSÄ INALLE	(1000 MK)			10- 19 999	20 000- 29 999	30 000- 39 999

## KOKO MAA - HELA LANDET

## AS. KUNNASSA YLI JA

ALLE 65-VUOTIAITA-

I HUSHÄLLET BÅDE UNDER

OCH ÖVER 65 ÅRIGA

VIEMÄRI-AVLOPP

VESIJOHTO-VATTENLEDNING

WC

LÄMMINVESI-VARMVATTEN

PESEYTYMISTYMISTILAT-

TVÄTTUTRYMMEN

SUIHKU-DUSH

HUONEISTOK. SAUNA-

BASTU I BOSTADEN

KESKUSLÄMMITYS-

CENTRALVÄRME

164957	513718	18496312	112128	36005	524	3248	6251
150197	468958	17192750	114468	36662	418	2495	5180
145008	453358	16716917	115283	36874	386	2299	4845
134838	418999	15728820	116650	37539	333	1874	4224
123860	386034	14652702	118301	37957	312	1630	3727
121757	378878	14342264	117794	37855	304	1685	3770
99181	307226	11890303	119885	38702	244	1267	2926
73183	252445	9049044	123650	35846	185	1013	2068
116608	360367	13919435	119369	38626	278	1472	3444

## OMISTUSASUNTO-

ÄGARBOSTAD

VIEMÄRI-AVLOPP

VESIJOHTO-VATTENLEDNING

WC

LÄMMINVESI-VARMVATTEN

PESEYTYMISTYMISTILAT-

TVÄTTUTRYMMEN

SUIHKU-DUSH

HUONEISTOK. SAUNA-

BASTU I BOSTADEN

KESKUSLÄMMITYS-

CENTRALVÄRME

141473	449110	16156259	114200	35974	437	2709	5057
129396	414449	15169414	117232	36601	349	2060	4128
124695	400197	14736543	118181	36823	318	1879	3830
115320	368311	13819295	119834	37521	272	1500	3276
105606	338786	12853997	121717	37941	250	1284	2862
104566	334489	12646083	120939	37807	250	1359	2960
83080	265980	10299252	123968	38722	191	976	2170
70214	243667	8726766	124288	35814	171	932	1917
98002	311926	12081109	123274	38731	218	1114	2551

## OMISTAA TALON-

ÄGER HUSET

VIEMÄRI-AVLOPP

VESIJOHTO-VATTENLEDNING

WC

LÄMMINVESI-VARMVATTEN

PESEYTYMISTYMISTILAT-

TVÄTTUTRYMMEN

SUIHKU-DUSH

HUONEISTOK. SAUNA-

BASTU I BOSTADEN

KESKUSLÄMMITYS-

CENTRALVÄRME

109829	373505	12527911	114067	33541	371	2383	4131
97793	338959	11545120	118057	34061	283	1735	3205
93185	324932	11122820	119363	34231	253	1555	2909
83855	293600	10216730	121838	34798	206	1178	2357
74479	264906	9283471	124645	35044	184	968	1952
73830	261503	9106625	123346	34824	185	1042	2071
52903	194386	6822292	128959	35097	126	668	1296
63570	227016	7890529	124123	34758	157	843	1709
66750	237341	8491518	127214	35778	153	797	1637

## OMISTAA OSAKKEET-

ÄGER AKTIERNA

VIEMÄRI-AVLOPP

VESIJOHTO-VATTENLEDNING

WC

LÄMMINVESI-VARMVATTEN

PESEYTYMISTYMISTILAT-

TVÄTTUTRYMMEN

SUIHKU-DUSH

HUONEISTOK. SAUNA-

BASTU I BOSTADEN

KESKUSLÄMMITYS-

CENTRALVÄRME

31644	75605	3628348	114661	47991	66	326	926
31603	75490	3624294	114682	48010	66	325	923
31510	75265	3613723	114685	48013	65	324	921
31465	74711	3602565	114494	48220	66	322	919
31127	73880	3570526	114708	48329	66	316	910
30736	72986	3539458	115157	48495	65	317	889
30177	71594	3476960	115219	48565	65	308	874
6644	16651	836238	125864	50221	14	89	208
31252	74585	3589591	114860	48128	65	317	914

## TYÖS. - TAI VUOKRA-AS.

TJÄNSTE- ELLER HYRESB.

VIEMÄRI-AVLOPP

VESIJOHTO-VATTENLEDNING

WC

LÄMMINVESI-VARMVATTEN

PESEYTYMISTYMISTILAT-

TVÄTTUTRYMMEN

SUIHKU-DUSH

HUONEISTOK. SAUNA-

BASTU I BOSTADEN

KESKUSLÄMMITYS-

CENTRALVÄRME

16868	43225	1639852	97217	37938	51	297	785
16288	41699	1592797	97790	38197	50	274	738
16024	40953	1567299	97809	38271	50	269	726
15759	40112	1542806	97900	38462	46	261	709
14965	37957	1470633	98271	38745	46	244	661
14085	35692	1388044	98548	38889	41	224	623
13626	34348	1340982	98414	39041	41	220	606
1228	3677	146910	119634	39954	5	14	48
15257	38906	1500400	98342	38565	46	256	684

6 ASUNTOKUNNAT ASUNNON HALLINTAPERUSTEEN JA VARUSTEIDEN SEKA VUODEN 1985 VALTIONVEROHALAJSTEN TULOJEN MUKAAN 31.12.1985  
BOSTADSHUSHALL EFTER BOSTADENS UPPLÄTELSEFORM OCH UTRUSTNINGAR SAMT 1985 ÅRS STATSSKATTEPLIKTIGA INKOMSTER

ALLE ASUNNON HALLINTAPERUSTE JA VARUSTEET	40 000-	60 000-	100 000-	160 000-	200 000-	300 000+	TUOTTOJEN INGEN INKOMST
OMRÅDE, BOSTADENS UPPLÄTELSEFORM OCH UTRUSTNINGAR	59 999	99 999	159 999	199 999	299 999		
KOKO MAA - HELA LANDET							
AS.KUNNASSA YLI JA							
ALLE 65-VUOTIAITA-							
I HUSHÄLLET BÅDE UNDER							
OCH ÖVER 65 ÅRIGA	25112	50204	49410	15555	11740	2848	65
VIEMÄRI-AVLOPP	21575	45305	46227	14893	11337	2705	62
VESIJOHTO-VATTENLEDNING	20427	43617	44955	14600	11145	2673	61
WC	18591	40374	42136	13911	10755	2578	62
LÄMMINVESI-VARMVATTEN	16485	36560	39110	13195	10278	2508	55
PESEYTYMISTYMISTILAT-							
TVÄTTUTRYMMEN	16499	35997	38232	12728	10027	2457	58
SUIHKU-DUSH	12948	29080	31300	10586	8541	2239	50
HUONEISTOK. SAUNA-							
BASTU I BOSTADEN	8903	19740	23595	8860	7167	1620	32
KESKUSLÄMMITYS-							
CENTRALVÄRME	15382	34191	36852	12473	9934	2523	59
OMISTUSASUNTO-							
ÄGAROSTAD	19858	42328	43733	14137	10721	2445	48
VIEMÄRI-AVLOPP	16892	38194	41159	13667	10475	2425	47
VESIJOHTO-VATTENLEDNING	15877	36667	39992	13390	10299	2397	46
WC	14266	33642	37335	12731	9934	2317	47
LÄMMINVESI-VARMVATTEN	12488	30295	34562	12071	9493	2259	42
PESEYTYMISTYMISTILAT-							
TVÄTTUTRYMMEN	12711	30122	33936	11675	9287	2221	45
SUIHKU-DUSH	9421	23540	27279	9595	7856	2015	37
HUONEISTOK. SAUNA-							
BASTU I BOSTADEN	8243	18842	22909	8651	6982	1537	30
KESKUSLÄMMITYS-							
CENTRALVÄRME	11285	27929	32232	11341	9132	2254	46
OMISTAA TALON-							
ÄGER HUSET	15499	31683	33863	11564	8640	1668	27
VIEMÄRI-AVLOPP	12542	27561	31300	11096	8396	1649	26
VESIJOHTO-VATTENLEDNING	11541	26062	30164	10827	8226	1623	25
WC	9947	23037	27510	10172	7864	1558	26
LÄMMINVESI-VARMVATTEN	8257	19819	24811	9532	7430	1505	21
PESEYTYMISTYMISTILAT-							
TVÄTTUTRYMMEN	8557	19840	24280	9143	7224	1464	24
SUIHKU-DUSH	5353	13443	17792	7105	5836	1268	16
HUONEISTOK. SAUNA-							
BASTU I BOSTADEN	7263	16944	20988	8060	6327	1255	24
KESKUSLÄMMITYS-							
CENTRALVÄRME	7013	17309	22472	8794	7069	1481	25
OMISTAA OSAKKEET-							
ÄGER AKTIERNA	4359	10645	9870	2573	2081	777	21
VIEMÄRI-AVLOPP	4350	10633	9859	2571	2079	776	21
VESIJOHTO-VATTENLEDNING	4336	10605	9828	2563	2073	774	21
WC	4319	10605	9825	2559	2070	759	21
LÄMMINVESI-VARMVATTEN	4231	10476	9751	2539	2063	754	21
PESEYTYMISTYMISTILAT-							
TVÄTTUTRYMMEN	4154	10282	9656	2532	2063	757	21
SUIHKU-DUSH	4068	10097	9487	2490	2020	747	21
HUONEISTOK. SAUNA-							
BASTU I BOSTADEN	980	1898	1921	591	655	282	6
KESKUSLÄMMITYS-							
CENTRALVÄRME	4272	10520	9760	2547	2063	773	21
TYÖS. - TAI VUOKRA-AS.							
TJÄNSTE- ELLER HYRESB.	3699	5980	4238	959	646	210	3
VIEMÄRI-AVLOPP	3526	5787	4131	937	633	209	3
VESIJOHTO-VATTENLEDNING	3460	5698	4060	929	624	205	3
WC	3394	5624	3990	920	613	199	3
LÄMMINVESI-VARMVATTEN	3205	5316	3832	877	590	191	3
PESEYTYMISTYMISTILAT-							
TVÄTTUTRYMMEN	3039	4973	3608	832	560	182	3
SUIHKU-DUSH	2937	4826	3478	802	538	175	3
HUONEISTOK. SAUNA-							
BASTU I BOSTADEN	249	398	304	80	80	50	-
KESKUSLÄMMITYS-							
CENTRALVÄRME	3269	5421	3875	898	604	201	3

6 ASUNTOKUNNAT ASUNNON HALLINTAPERUSTEEN JA VARUSTEIDEN SEKA VUODEN 1985 VALTIONVERONALAISET TULOJEN MUKAAN 31.12.1985  
BOSTADSHUSHALL EFTER BOSTADENS UPPLÄTELSEFORM OCH UTRUSTNINGAR SAMT 1985 ÅRS STATSSKATTEPLIKTIGA INKOMSTER

ALLIE ASUNNON HALLINTAPERUSTE JA VARUSTEET OMRÅDE, BOSTADENS UPPLÄTELSEFORM OCH UTRUSTNINGAR	KAIKKI ASUNTOKUNNAT ALLA BOSTADSHUSHALL	HENKILOITA PERSONER	TULOT INKOMSTER YHTEENSA INALLE	TULOT/ ASUNTO- KUNTA INKOMSTER/ BOSTADS- HUSHALL	TULOT/ HENKILO INKOMSTER/ PERSON	VUODEN 1985 VALTIONVERONALAISET TULOT 1985 ÅRS STATSSKATTEPLIKTIGA INKOMSTER			
						10- 19 999	20 000- 29 999	30 000- 39 999	
	YHTEENSA INALLE	YHTEENSA INALLE	(1000 MK)						
KOKO MAA - HELA LANDET									
ARAVA	6830	17110	596074	87273	34838	17	113	340	
VIEMÄRI-AVLOPP	6830	17110	596074	87273	34838	17	113	340	
VESIJOHTO-VATTENLEDNING	6807	17054	594215	87295	34843	17	113	339	
WC	6810	16975	592457	86998	34902	17	113	339	
LÄMMINVESI-VARMVATTEN PESEYTYMISTYMISTILAT- TVÄTTUTRYMMEN	6796	16936	591599	87051	34931	17	113	338	
SUIHKU-DUSH	6707	16742	584769	87188	34928	17	110	333	
HUONEISTOK. SAUNA- BASTU I BOSTADEN	6685	16684	582736	87171	34928	17	110	333	
KESKUSLÄMMITYS- CENTRALVÄRME	175	471	14831	84750	31489	-	1	9	
6777	16984	591812	87327	34845	17	113	339		
MUU-ANNAN	10038	26115	1043778	103983	39969	34	184	445	
VIEMÄRI-AVLOPP	9458	24589	996723	105384	40535	33	161	398	
VESIJOHTO-VATTENLEDNING	9217	23899	973084	105575	40716	33	156	387	
WC	8949	23137	950349	106196	41075	29	148	370	
LÄMMINVESI-VARMVATTEN PESEYTYMISTYMISTILAT- TVÄTTUTRYMMEN	8169	21021	879033	107606	41817	29	131	323	
SUIHKU-DUSH	7378	18950	803275	108874	42389	24	114	290	
HUONEISTOK. SAUNA- BASTU I BOSTADEN	6941	17664	758247	109242	42926	24	110	273	
KESKUSLÄMMITYS- CENTRALVÄRME	1053	3206	132079	125431	41197	5	13	39	
8480	21922	908588	107145	41446	29	143	345		
TYÖS. AS. - TJÄNSTEBGST.	1796	5024	235592	131176	46893	-	12	33	
VIEMÄRI-AVLOPP	1737	4870	230180	132516	47265	-	11	30	
VESIJOHTO-VATTENLEDNING	1711	4789	225972	132070	47195	-	11	30	
WC	1680	4688	223716	133164	47721	-	11	28	
LÄMMINVESI-VARMVATTEN PESEYTYMISTYMISTILAT- TVÄTTUTRYMMEN	1591	4443	214892	135067	48366	-	9	23	
SUIHKU-DUSH	1414	3947	194853	137803	49367	-	10	22	
HUONEISTOK. SAUNA- BASTU I BOSTADEN	1351	3742	185663	137426	49616	-	10	22	
KESKUSLÄMMITYS- CENTRALVÄRME	207	714	43294	209151	60636	-	1	1	
1585	4441	213230	134530	48014	-	10	26		
VUOKRA-AS. - HYRESBOST.	15072	38201	1404259	93170	36760	51	285	752	
VIEMÄRI-AVLOPP	14551	36829	1362617	93644	36998	50	263	708	
VESIJOHTO-VATTENLEDNING	14313	36165	1341326	93714	37089	50	258	696	
WC	14079	35424	1319090	93692	37237	46	250	681	
LÄMMINVESI-VARMVATTEN PESEYTYMISTYMISTILAT- TVÄTTUTRYMMEN	13374	33514	1255741	93894	37469	46	235	638	
SUIHKU-DUSH	12671	31745	1193191	94167	37587	41	214	601	
HUONEISTOK. SAUNA- BASTU I BOSTADEN	12275	30606	1155320	94120	37748	41	210	584	
KESKUSLÄMMITYS- CENTRALVÄRME	1021	2963	103616	101485	34970	5	13	47	
13672	34465	1287171	94146	37347	46	246	658		
MUU HALLINTAPERUSTE ANNAN UPPLÄTELSEFORM	4019	11268	368753	91753	32726	22	175	292	
VIEMÄRI-AVLOPP	3412	9649	325110	95284	33694	13	130	235	
VESIJOHTO-VATTENLEDNING	3233	9161	311207	96260	33971	13	122	212	
WC	2858	8106	262232	98752	34818	10	91	177	
LÄMMINVESI-VARMVATTEN PESEYTYMISTYMISTILAT- TVÄTTUTRYMMEN	2518	7156	253892	100831	35480	12	85	153	
SUIHKU-DUSH	2337	6587	236040	101001	35834	8	78	134	
HUONEISTOK. SAUNA- BASTU I BOSTADEN	1815	5088	186762	102899	36706	8	57	104	
KESKUSLÄMMITYS- CENTRALVÄRME	1376	4016	138544	100686	34498	4	49	78	
2419	6828	246510	101906	36103	10	78	144		

6 ASUNTOKUNNAT ASUNNON HALLINTAPERUSTEEN JA VARUSTEIDEN SEKÄ VUODEN 1985 VALTIONVERONALAISTEN TULOJEN MUKAAN 31.12.1985  
BOSTADSHUSHÄLL EFTER BOSTADENS UPPLÄTELSEFORM OCH UTRUSTNINGAR SAMT 1985 ÅRS STATSSKATTEPLIKTIGA INKOMSTER

ALUE, ASUNNON HALLINTAPERUSTE JA VARUSTEET	40 000- 59 999	60 000- 99 999	100 000- 159 999	160 000- 199 999	200 000- 299 999	300 000+	TULOTTOMAT INGEN INKOMST
--	-------------------	-------------------	---------------------	---------------------	---------------------	----------	-----------------------------

## KOKO MAA - HELA LANDET

ARAVA	1713	2572	1600	297	156	19	3
VIEMÄRI-AVLOPP	1713	2572	1600	297	156	19	3
VESIJOHTO-VATTENLEDNING	1706	2565	1592	297	156	19	3
WC	1708	2568	1595	297	155	15	3
LÄMMINVESI-VARMVATTEN	1702	2561	1596	296	155	15	3
PESEYTYMISTYMISTILAT-							
TVÄTTUTRYMMEN	1673	2528	1579	295	154	15	3
SUIHKU-DUSH	1668	2518	1574	295	152	15	3
HUONEISTOK. SAUNA-							
BASTU I BOSTADEN	41	76	38	4	6	-	-
KESKUSLÄMMITYS-							
CENTRALVÄRME	1695	2553	1585	297	156	19	3
MUU-ANNAN	1986	3408	2638	662	490	191	-
VIEMÄRI-AVLOPP	1813	3215	2531	640	477	190	-
VESIJOHTO-VATTENLEDNING	1754	3133	2468	632	468	186	-
WC	1686	3056	2395	623	458	184	-
LÄMMINVESI-VARMVATTEN	1503	2755	2236	581	435	176	-
PESEYTYMISTYMISTILAT-							
TVÄTTUTRYMMEN	1366	2445	2029	537	406	167	-
SUIHKU-DUSH	1269	2308	1904	507	386	160	-
HUONEISTOK. SAUNA-							
BASTU I BOSTADEN	208	322	266	76	74	50	-
KESKUSLÄMMITYS-							
CENTRALVÄRME	1574	2868	2290	601	448	182	-
TYÖS.ÄS.- TJÄNSTEBOST.	199	557	643	156	121	74	1
VIEMÄRI-AVLOPP	188	532	629	152	121	73	1
VESIJOHTO-VATTENLEDNING	187	521	619	152	120	70	1
WC	176	518	609	149	117	71	1
LÄMMINVESI-VARMVATTEN	160	484	585	144	115	70	1
PESEYTYMISTYMISTILAT-							
TVÄTTUTRYMMEN	142	428	510	128	105	68	1
SUIHKU-DUSH	136	411	487	121	99	64	1
HUONEISTOK. SAUNA-							
BASTU I BOSTADEN	19	56	53	20	27	30	-
KESKUSLÄMMITYS-							
CENTRALVÄRME	164	487	571	143	113	70	1
VUOKRA-ÄS.- HYRESBOST.	3500	5423	3595	803	525	136	2
VIEMÄRI-AVLOPP	3338	5255	3502	785	512	136	2
VESIJOHTO-VATTENLEDNING	3273	5177	3441	777	504	135	2
WC	3218	5106	3381	771	496	128	2
LÄMMINVESI-VARMVATTEN	3045	4832	3247	733	475	121	2
PESEYTYMISTYMISTILAT-							
TVÄTTUTRYMMEN	2897	4545	3098	704	455	114	2
SUIHKU-DUSH	2801	4415	2991	681	439	111	2
HUONEISTOK. SAUNA-							
BASTU I BOSTADEN	230	342	251	60	53	20	-
KESKUSLÄMMITYS-							
CENTRALVÄRME	3105	4934	3304	755	491	131	2
MUU HALLINTAPERUSTE							
ANNAN UPPLÄTELSEFORM	1032	1186	833	243	187	45	4
VIEMÄRI-AVLOPP	861	983	729	229	184	44	4
VESIJOHTO-VATTENLEDNING	812	928	695	225	179	44	3
WC	693	821	636	213	172	41	4
LÄMMINVESI-VARMVATTEN	594	697	568	206	163	37	3
PESEYTYMISTYMISTILAT-							
TVÄTTUTRYMMEN	550	660	539	180	148	37	3
SUIHKU-DUSH	424	504	411	151	119	34	3
HUONEISTOK. SAUNA-							
BASTU I BOSTADEN	327	382	321	109	87	19	-
KESKUSLÄMMITYS-							
CENTRALVÄRME	587	646	567	185	158	42	2



# Asumistaso Boendenivå 1985



Asumistaso 1985 sisältää keskeisiä tietoja asuntokuntien asumisväljyydestä ja varustetasosta. Asuntokunnalla tarkoitetaan kaikkia samassa asunnossa asuvia henkilöitä. Julkaisusta käy ilmi, miten esim. tulotaso, elinvaihe (esim. yksinasuvat, lapsettomat avioparit, avioparilapsiperheet ja yksinhuoltajat viitehenkilön tai lasten iän mukaan) tai sosioekonominen asema vaikuttavat asuntokunnan asumistasoon. Lisäksi on lääneittäin selvitetty miten asumistaso vaihtelee asunnon talotyyppin ja hallintaperusteen mukaan. Julkaisussa on myös vertailtu asuinolojen kehitystä viiden viimeisen vuoden aikana.

*SVT Suomen virallinen tilasto*