

# Tilastotiedotus Statistisk rapport

ISSN 0355-2365

Tilastokeskus  
Statistikcentralen  
Central Statistical Office of Finland

# 1986

Tiedustelut - Förfrågningar	Puh.-Tel.	Päiväys - Datum	Sarja ja nro - Serie och nr
Irja Inkinen	90-5800498	30.9.1986	VÄ 1986:8
Hanna-Kaisa Hämäläinen	90-5800265		<u>VÄESTÖ</u>
Salme Parttimaa	90-5800267		<u>BEFOLKNING</u>
Niina Suvanto	90-5800266		

---

VÄESTÖN MUUTOKSET 1986, 2. neljännes sekä VÄKILUKU 30.6.1986  
Koko maa, läänit, seutukaava-alueet ja kunnat  
Ennakkotietoja

---

BEFOLKNINGSRÖRELSEN 1986, 2 kvartalet samt FOLKMÄNGD 30.6.1986  
Hela landet, län, regionplaneområden och kommuner  
Förhandsuppgifter

---

Tilasto perustuu Tilastokeskuksen kuukausittain väestön keskusrekisteristä saamiin väestönmuutostietoihin. Väestörekisterin pitäjät lähettävät ilmoitukset tapahtuneista väestönmuutoksista viikoittain väestön keskusrekisteriin. Tiedot myönnetyistä avioeroista tulevat keskusrekisteriin tuomioistuimilta. Väestörekisteriä pitävät evankelisluterilaisen kirkon ja ortodoksisen kirkkokunnan seurakunnat sekä uskonnollisten yhdyskuntien jäsenten ja mihinkään uskontokuntaan kuulumattomien osalta kihlakuntien rekisteritoimistot, paitsi eräissä kaupungeissa poliisilaitoksen väestökirjaosasto tai -toimisto. Väestön keskusrekisteriä hoitaa Väestörekisterikeskus.

Väestönmuutosten ennakkotilasto laaditaan osittain Väestörekisterikeskuksen muutosilmoitusten käsittelyajankohdan ja osittain todellisen tapahtuma-ajankohdan mukaan. Toisessa vuosineljänneksessä ovat mukana Väestörekisterikeskukselta huhti-heinäkuulta saadut tiedot seuraavasti: huhtikuulta vain ne tapaukset, joiden tapahtuma-ajankohtana on huhtikuu, touko- ja kesäkuulta kaikki tapaukset sekä heinäkuulta muut paitsi ne, joiden tapahtuma-ajankohtana on heinäkuu. Kunkin kuukauden tiedoissa on myös aikaisempia muutostapahtumia. Ennakkotilastossa on siis jonkin verran vanhoja tapauksia ja siitä puuttuu osa tapauksista. Kuitenkin suurin osa tapauksista kuvaa kyseistä aikaa.

Ennakkoväkilukutietojen pohjana tässä julkaisussa ovat Väestörekisterikeskuksen henkikirjarekisterin tiedot väestöstä 31.12.1984.

TAULUT	Sivu
1. Väestönmuutosten ennakkotietoja, toinen vuosineljännes 1986 sekä ennakkoväkiluku 30.6.1986 Koko maa, läänit, seutukaava-alueet ja kunnat .....	4
2. Ennakkotietoja kuntien välisestä muuttoliikkeestä lääneittäin, toinen vuosineljännes .....	39
3. Ennakkotietoja maahan- ja maastamuuttaneista lähtö-/määrämaan mukaan lääneittäin ja seutukaava-alueittain, toinen vuosineljännes .....	40
4. Ennakkotietoja ruotsinkielisten muuttoliikkeestä lääneittäin ja kunnittain, toinen vuosineljännes .....	46
5. Ennakkotietoja ruotsinkielisen väestön kuntien välisestä muuttoliikkeestä lääneittäin, toinen vuosineljännes .....	54

Julkaisemattomat taulut, joista on tietoja saatavissa Tilastokeskuksesta:

Rekisteröidyt väestönmuutokset kuukausittain tapahtumakuukauden mukaan  
Koko maa, läänit, seutukaava-alueet ja kunnat

Ennakkoväkiluku iän ja sukupuolen mukaan neljännesvuosittain

Statistiken grundar sig på uppgifter om befolkningsrörelsen som Statistikcentralen månatligen erhåller från det centrala befolkningsregistret. Befolkningsregisterförarna sänder anmälningarna om inträffade förändringar varje vecka till det centrala befolkningsregistret. Uppgifterna om beviljade äktenskapsskillnader kommer från domstolarna till det centrala befolkningsregistret. Befolkningsregister förs av den evangelisk-lutherska kyrkans och det ortodoxa kyrkosamfundets församlingar. Över de personer som tillhör religiösa samfund eller inte tillhör något trossamfund alls förs registret av häradenas registerbyråer, förutom i en del städer där uppgifter ålagts avdelningen eller byrån för befolkningsböcker vid polisinskrivningen. Det centrala befolkningsregistret förs av Befolkningsregistercentralen.

Den preliminära statistiken över befolkningsrörelsen uppgörs delvis enligt den tidpunkt då förändringsmeddelandena behandlats vid Befolkningsregistercentralen och delvis enligt den verkliga tidpunkten för händelsen. Andra kvartalets uppgifter, vilka erhållits för april-juli från Befolkningsregistercentralen räknas på följande sätt: för april endast de fall då tidpunkten för händelsen är april, för maj och juni alla fallen samt för juli alla andra förutom de fall då tidpunkten för händelsen är juli. Bland förhandsuppgifterna för varje månad finns dessutom fall som tillhör tidigare månader. Den preliminära statistiken innehåller således en del försenade anmälningar varjämte det saknas fall som tillhör ifrågavarande period. Största delen av uppgifterna gäller dock perioden ifråga.

De preliminära folkmängdsuppgifterna i denna publikation baserar sig på uppgifterna om folkmängden 31.12.1984 i mantalsskrivningsregistret som förs av Befolkningsregistercentralen.

TABELLER	Sida
1. Preliminära uppgifter om befolkningsrörelsen, andra kvartalet 1986 samt preliminär folkmängd 30.6.1986 Hela landet, län, regionplaneområden och kommuner .....	4
2. Preliminära uppgifter om flyttning mellan kommuner länsvis, andra kvartalet .....	39
3. Preliminära uppgifter om invandrare och utvandrare efter ut-/invandringsland läns- och regionplaneområdesvis, andra kvartalet .....	40
4. Preliminära uppgifter om svenskspråkigas flyttning läns- och kommunvis, andra kvartalet .....	46
5. Preliminära uppgifter om svenskspråkigas flyttning mellan kommuner länsvis, andra kvartalet .....	54

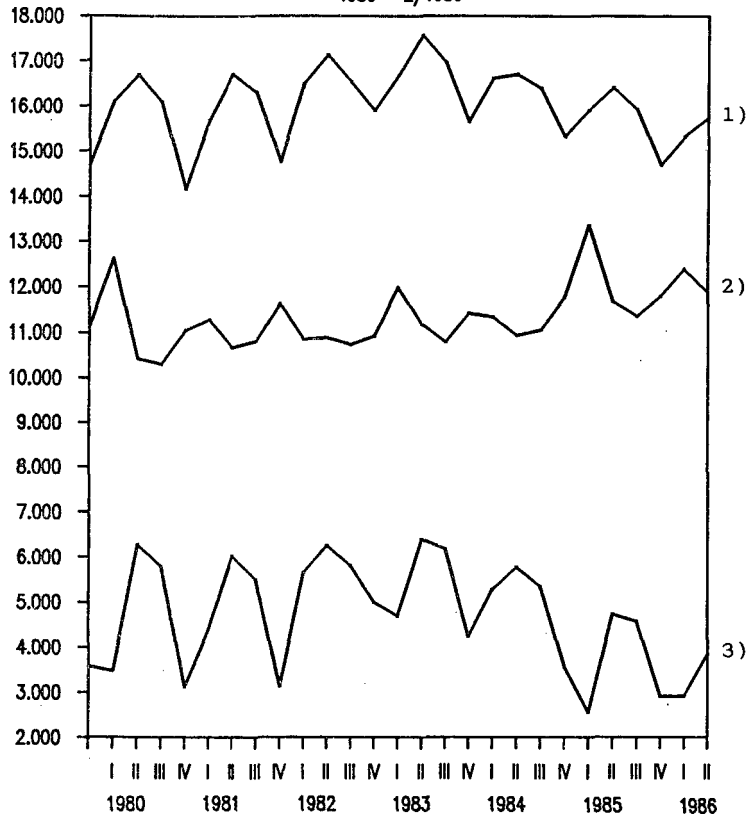
Opublicerade tabeller, från vilka uppgifter kan erhållas från Statistikcentralen:

Registrerade befolkningsförändringar månadsvis efter händelsemånad  
Hela riket, län, regionplaneområden och kommuner

Preliminär folkmängd efter ålder, kön och kvartal

1. ELÄVÄNÄ SYNTYNEET, KUOLLEET JA SYNTYNEIDEN ENEMMYYS NELJÄNNESVUOSITTAIN LEVANDE FÖDDA, DÖDA OCH NATIVITETS ÖVERSKOTT KVARTALVIS

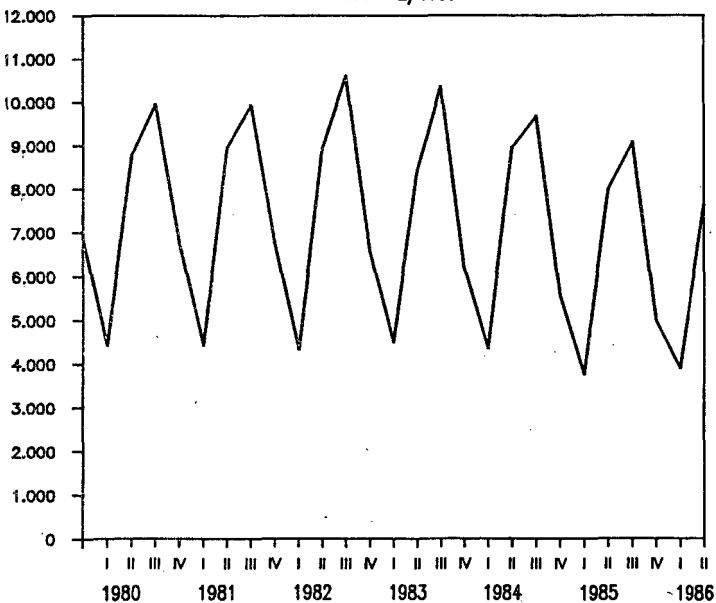
1980 - 2/1986



- 1) Elävänä syntyneet  
Levande födda
- 2) Kuolleet  
Döda
- 3) Syntyneiden enemmys  
Nativitets överskott

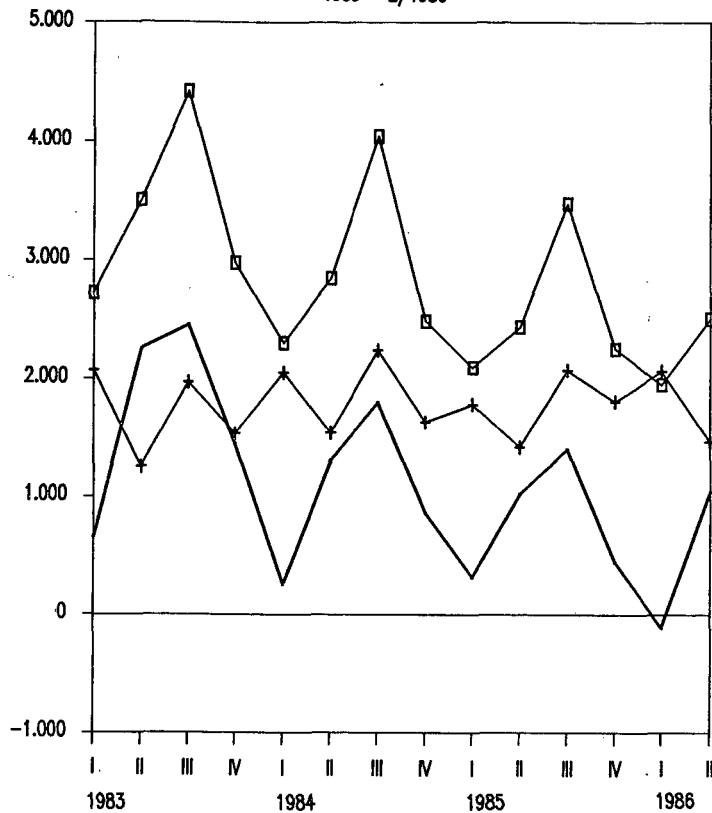
2. SOLMITUT AVIOLIITOT NELJÄNNESVUOSITTAIN INGÅNGNA ÄKTENSKAP KVARTALVIS

1980 - 2/1986



3. MAAHAN- JA MAASTAMUUTTANEET SEKÄ NETTOMAAHANMUUTTO NELJÄNNESVUOSITTAIN IN- OCH UTVANDRARE OCH NETTOINVANDRING KVARTALVIS

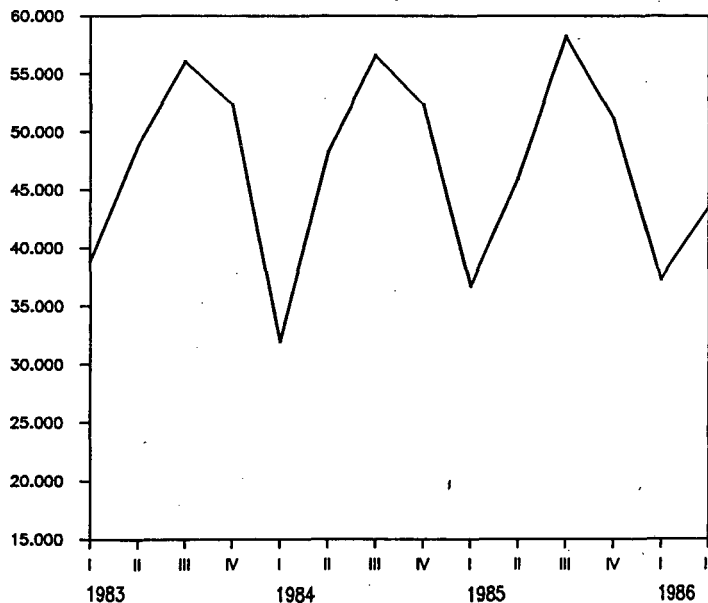
1983 - 2/1986



- Maahanmuuttaneet  
Invandrare
- + Maastamuuttaneet  
Utvandrare
- Nettomaahanmuutto  
Nettoinvandring

4. KUNTIEN VÄLINEN MUUTTO NELJÄNNESVUOSITTAIN OMFLYTTNING MELLAN KOMMUNER KVARTALVIS

1983 - 2/1986



1. VÄSTERNMUUTOSTEN ENNAKKOTIETOJA, TOINEN VUOSINELJÄNNE 1985 SEKÄ VÄKILUKU 30.6.86  
FÖRHANDSUPPGIFTER OM BEFOLKNINGSRÖRELSEN, ANDRA KVARTALET 1986 SAMT FOLKMÄNGD 30.6.86

ALUE JA VUOSINELJÄNNE OMRADE OCH KVARTAL	ELÄV. SYN- LEET	KUOL- ENEM- MYYS	SYNT. ENEM- MYYS	MAASSAMUUTTO INVANDRING				MAASTAMUUTTO UTVANDRING				NETTO- MAA- HAMM.	VÄS- TÖN- LISÄYS KOR- JAUS	VÄKI- LUVUN 30.6.86	VÄKILUKU LII- EROT TOT	AVTIO- LII- EROT TOT	
				TULO- MUUTTO	LAHTO- MUUTTO	NETTO- SIS- MUUTTO	NETTO- FLYTT- NING	INRE- FLYTT- NING	INRE- FLYTT- NING	NETTO- FLYTT- NING	NETTO- FLYTT- NING						FÖR- SKOTT
KOKO MAA - HELA LANDET	15744	11891	3853	44338	44338	-	87862	2396	1663	2216	1440	180	4033	-1127	4917540	7651	2408
II 1985	16428	11695	4733	42919	42917	2	84421	2386	1767	1781	1124	605	5340	-1262	-	7979	2418
I-II 1985	31076	24304	6772	98670	98670	-	21545	4590	3141	3981	2563	609	7381	-553	-	11551	4601
I-II 1985	32354	25068	7286	82981	82979	2	176799	4556	3246	3894	2462	662	7950	-863	-	11746	4888
I 1985	15332	12413	2919	54332	54332	-	126683	2194	1478	1765	1123	429	3348	574	-	3900	2193
II 1985	15744	11891	3853	44338	44338	-	87862	2396	1663	2216	1440	180	4033	-1127	-	7651	2408
I 1985	15926	13373	2553	40062	40062	-	92378	2170	1479	2113	1338	57	2610	399	-	3767	2470
II 1985	16428	11695	4733	42919	42917	2	84421	2386	1767	1781	1124	605	5340	-1262	-	7979	2418
III 1985	15941	11367	4574	63595	63595	-	109907	3693	2638	3105	1626	1588	6162	320	-	9071	2600
IV 1985	14707	11798	2909	38586	38586	-	75933	2254	1582	1995	1405	259	3168	227	-	4977	2730
KAUPUNGIT - STADER	9886	6997	2889	27290	27517	-227	68082	1640	1020	1638	981	2	2664	-1015	3036556	5390	1831
II 1985	9982	6534	3448	25654	26187	-533	63740	1513	1020	1288	733	225	3140	-1181	-	5330	1780
I-II 1985	19391	14347	5044	60408	61272	-864	154253	3256	2017	2934	1733	322	4502	-573	-	8137	3471
I-II 1985	19535	13995	5540	50399	50898	-499	124662	3045	1977	2794	1628	251	5292	1348	-	7965	3600
MUUT KUNNAT ÖVRIGA KOMMUNER	5858	4894	964	17048	16821	227	19780	756	643	578	459	178	1369	-112	1880984	2261	577
II 1985	6446	5161	1285	17265	16730	535	20681	873	747	493	391	380	2200	-81	-	2649	638
I-II 1985	11685	9957	1728	38262	37398	864	60392	1334	1124	1047	830	287	2879	20	-	3414	1130
I-II 1985	12819	11073	1746	32582	32081	501	52137	1511	1269	1100	834	411	2658	-2211	-	3781	1288
UUDENMAAN LÄÄNI NYLANDS LÄN	3947	2602	1345	13666	12560	1106	24845	827	401	664	334	163	2614	-734	1192986	2317	710
II 1985	4125	2433	1692	13116	12330	786	22261	764	401	597	281	167	2645	-757	-	2248	779
I-II 1985	7672	5426	2246	30835	27600	3235	57310	1681	847	1250	600	431	5912	-465	-	3481	1383
I-II 1985	8013	5303	2710	27337	24900	2437	45152	1588	835	1235	624	353	5500	-551	-	3301	1647
TURUN-PORIN LÄÄNI ÅBO-BJÖRNEBORGS LÄN	2096	1848	248	6278	6251	27	12739	230	172	282	185	-52	223	-90	713239	986	317
II 1985	2248	1885	363	5751	5962	-211	10096	256	208	199	135	57	209	-179	-	1083	308
I-II 1985	4207	3742	465	14096	14042	54	30751	477	351	495	328	-18	501	-25	-	1502	670
I-II 1985	4425	4016	409	10946	11284	-338	22213	506	388	477	314	29	100	-156	-	1642	646
ÄRVENANMAAN MAAKUNTA LANDSKAPET ÄLAND	55	46	9	156	140	16	328	34	28	67	67	-33	-8	-9	23620	38	12
II 1985	87	46	41	133	139	-6	261	29	29	61	61	-32	3	-1	-	30	12
I-II 1985	129	107	22	480	471	9	867	81	71	123	122	-42	-11	-5	-	48	18
I-II 1985	172	126	46	481	443	38	650	79	78	97	97	-18	66	-1	-	43	23

1) KUNNASSAMUUTTO - FLYTTNING INOM KOMMUN  
2) REKISTERIKORJAUKSET JA ALUEJÄRJESTELYJEN AIHEUTTAMAT VÄSTÄNSIRROT - REGISTERKORRIGERINGAR OCH BEFOLKNINGSÖVERFÖRNINGAR

ALUE JA VUOSINEL- JANNES OMRADE OCH KVARTAL NEET	ELAV. SYN- TV-	KUOL- LEET	SYNT- ENEM- MYYS	MAASSAMUUTTO INRIKES OMELYTTNING	MAAHANMUUTTO INVANDRING		MAASTAMUUTTO UTVANDRING		NETTO- MAA- HANM.	VAES- TON- LISAYS	VAKI- LUVUN KOR- JAUS	VAKILUKU AVIO- LII- TOT	AVIO- EROT					
					TULO- MUUTTO	LAHTG- MUUTTO	NETTO- INRE	UT- FLYTT- NING						IN- FLYTT- NING	NETTO- FLYTT- NING	INRE- FLYTT- NING	SIS- MUUTTO	YHT. YHT.
A	B	C	D	E	F	G	H	I	J	K	L	M	N					
MAAHANMUUTTO MAASTAMUUTTO																		
INVANDRING UTVANDRING																		
NETTO-MAA-HANM.																		
VAES-TON-LISAYS																		
VAKI-LUVUN KOR-JAUS																		
VAKILUKU AVIO-LII-TOT																		
AVIO-EROT																		

HAMEEN LÄÄNI																		
TAVASTEHUS LÄN																		
KYMEN LÄÄNI																		
KYMHENE LÄN																		
MIKKELIN LÄÄNI																		
S:T MICHELS LÄN																		
II	1985	2093	1667	426	6361	6020	341	13268	243	169	273	145	-30	737	-159	678634	1052	376
II	1985	2067	1672	395	6134	5811	323	13916	232	164	217	117	15	733	-195	-	1145	314
I-II	1985	4024	3473	551	13710	13252	458	30237	473	324	476	278	-3	1006	-95	-	1407	704
I-II	1985	4106	3536	570	10981	10639	342	26025	445	301	465	285	-20	892	-137	-	1717	635
II	1985	848	994	-146	2289	2709	-420	5997	93	52	108	47	-15	-581	-48	339742	459	226
II	1985	994	917	77	2377	2518	-141	5475	78	47	96	44	-18	-82	-45	-	505	179
I-II	1985	1764	1941	-177	5152	5913	-761	13192	194	107	187	90	7	-931	-25	-	683	352
I-II	1985	1938	1960	-22	4434	4786	-352	11449	163	96	192	93	-29	-403	-34	-	750	370
II	1985	576	574	2	1882	1899	-17	3127	46	28	34	24	12	-3	-1	208873	260	75
II	1985	656	609	47	1932	1894	38	3437	48	39	26	17	22	107	-3	-	290	99
I-II	1985	1201	1159	42	4140	4362	-222	8056	83	60	57	33	26	-154	12	-	403	157
I-II	1985	1240	1319	-79	3586	3680	-94	6833	80	59	88	37	-8	-181	3	-	427	184

POHJOIS-KARJALAN LÄÄNI																		
NORRA KARELENS LÄN																		
KUOPION LÄÄNI																		
KUOPIO LÄN																		
KESKI-SUOMEN LÄÄNI																		
MELLERSTA FINLANDS LÄN																		
II	1985	592	536	56	1426	1537	-111	3094	43	32	51	24	-8	-63	-7	177530	270	55
II	1985	583	449	134	1557	1531	26	3243	48	40	30	20	18	178	2	-	268	67
I-II	1985	1166	1034	132	3344	3498	-154	8134	69	50	78	40	-9	-31	-4	-	384	135
I-II	1985	1184	997	187	2782	2952	-170	6837	94	73	63	35	31	48	7	-	385	154
II	1985	844	669	175	1996	1998	-2	4253	64	45	89	65	-25	148	-18	256366	393	97
II	1985	870	691	179	1882	1931	-49	4672	77	60	59	43	18	148	-42	-	404	110
I-II	1985	1652	1378	274	4371	4489	-118	10793	126	81	132	96	-6	150	12	-	582	196
I-II	1985	1640	1416	224	3691	3765	-74	9642	138	94	151	95	-13	137	-23	-	586	216
II	1985	781	629	152	2528	2546	-18	4267	115	95	82	52	33	167	-15	247848	373	107
II	1985	842	625	217	2351	2307	44	3887	91	78	62	49	29	290	-20	-	384	128
I-II	1985	1567	1287	280	5364	5616	-252	10472	183	141	164	102	19	47	2	-	530	218
I-II	1985	1644	1386	258	4335	4402	-67	9053	181	151	156	107	25	216	-4	-	543	228
II	1985	1546	1037	509	2931	2990	-59	5811	231	203	209	191	22	472	2	445084	631	134
II	1985	1517	1083	434	2635	2792	-157	6167	248	228	158	137	90	367	2	-	676	150
I-II	1985	3003	2105	898	6410	6925	-515	15412	388	344	387	347	1	384	29	-	927	255
I-II	1985	3142	2291	851	5103	5448	-345	14086	436	393	332	285	104	610	14	-	966	263

1. (JATK. - FORTS.)

ALUE JA VUOSINEL- JÄNNES OMRADE OCH KVARTAL TY- NEET	ELÄV. KUOL- SYN- LEET MYYS	SYNT. ENEM- MYYS	MAASSAMUUTTO INVAERING	MAASTAMUUTTO UTVANDRING	MAA- HAMM.	VAES- TÖN- LISAYS	VAKI- LUVUN KOR- JAUS	NETTO- IN- VANDR.	FOLK- ÖKNING	KOR- RIGE- RING	FOLK- MANGD	AK- TEN- SKAP	AVIO- LII- EROT	AVIO- TOT			
															A	B	A-B
UULEBORGIS LÄN	1666	859	807	3341	3821	-480	6829	240	220	180	144	60	387	-23	432611	612	191
II	1729	824	905	3437	3842	-405	7765	276	248	158	124	118	618	-1	-	670	179
I-II	3323	1820	1503	7253	8242	-989	19753	420	383	319	242	101	615	15	-	970	341
I-II	3424	1848	1576	6193	7146	-953	17263	420	375	354	255	66	689	19	-	970	350
LAPIN LÄÄNI	700	430	270	1484	1867	-383	3304	230	218	177	162	53	-60	-25	201007	260	108
II	710	461	249	1614	1860	-246	3241	239	225	118	96	121	124	-23	-	276	93
I-II	1368	832	536	3515	4260	-745	9578	415	382	313	285	102	-107	-4	-	434	172
I-II	1426	870	556	3112	3534	-422	7596	426	403	284	235	142	276	-	-	416	172
HELSINGIN SKA	3194	2058	1136	10875	10032	843	21476	691	292	553	279	138	2117	-648	959684	1967	575
II	3399	1898	1501	10351	9644	707	18943	602	276	491	207	111	2319	-686	-	1925	668
I-II	6192	4250	1942	24513	21930	2583	48796	1425	638	1060	491	365	4890	-393	-	2961	1134
I-II	6546	4097	2449	21718	19744	1974	37628	1282	594	1031	472	251	4674	-506	-	2849	1390
ITA-UUDENMAAN SKA	281	237	44	1131	982	149	1401	48	39	46	15	2	195	-33	97507	145	52
II	289	231	58	1102	1062	40	1385	74	57	61	44	13	111	-27	-	156	43
I-II	573	523	50	2624	2179	445	3555	92	75	69	29	23	518	-26	-	228	97
I-II	614	525	89	2048	2012	36	2776	124	98	93	67	31	156	-17	-	214	106
LÄNSI-UUDENMAAN SKA	158	117	41	668	555	113	598	11	9	11	5	-	154	-29	48430	80	34
II	141	109	32	755	709	46	806	16	8	11	7	5	83	-12	-	74	30
I-II	320	256	64	1563	1357	206	1617	23	20	18	11	5	275	-28	-	120	65
I-II	280	256	24	1551	1324	227	1755	32	23	26	21	6	257	-9	-	100	61
LÄNTISEN UUDENMAAN SKA	258	144	114	864	850	14	1178	65	53	45	33	20	148	-20	72095	109	40
II	257	140	117	780	785	-5	983	68	58	32	22	36	148	-30	-	78	35
I-II	486	299	187	1826	1801	25	2737	124	101	89	64	35	247	-14	-	147	70
I-II	485	327	158	1730	1565	165	2455	142	115	80	61	62	385	-18	-	110	78
VARSINAIS-SUOMEN SKA	1202	1081	121	4098	3915	183	7578	169	128	197	125	-28	276	-86	421070	605	213
II	1348	1104	244	3722	3619	103	5489	180	145	131	83	49	396	-162	-	645	190
I-II	2452	2218	234	9421	8814	607	17893	340	258	349	225	441	924	-35	-	924	441
I-II	2624	2459	165	7199	7014	185	12602	346	266	327	199	19	369	-143	-	965	398

1. (JÄTK. - FORTS.)

	ELAV. KUOL- SYNT. MAASSAMUUTTO		MAAHANMUUTTO MAASTAMUUTTO		VÄKI- VÄKILUKU		AVIO- AVIO-													
	ELAV. KUOL- SYNT. ENEM- LEET MYYS	MAASSAMUUTTO	MAAHANMUUTTO	MAASTAMUUTTO	VÄKI- VÄKILUKU	AVIO- AVIO-	LII- LII-	EROT												
LEV. DÖDA FÖDDA	FÖDDA	NETTO- INRE NETTO- INRE	NETTO- INRE NETTO- INRE	NETTO- INRE NETTO- INRE	NETTO- INRE NETTO- INRE	NETTO- INRE NETTO- INRE	NETTO- INRE NETTO- INRE	NETTO- INRE NETTO- INRE												
A	B	A-B	C	D	E	F	G	H	I	J										
AHVENANMAAN SKA																				
ALANDS RPL																				
II	55	46	9	156	140	16	328	34	28	67	67	61	61	3	-8	-33	-33	38	12	
I-II	87	46	41	133	139	-6	261	29	29	61	61	122	122	3	-32	-32	-	30	12	
I-II	129	107	22	480	471	9	867	81	71	123	123	97	97	66	-11	-42	-	48	18	
I-II	172	126	46	481	443	38	650	79	78	97	97							43	23	
SATAKUNNAN SKA																				
SATAKUNDA RPL																				
II	750	592	158	1718	1975	-257	4435	55	41	78	54	54	54	-122	-122	-23	-23	337	99	
I-II	767	650	117	1731	1935	-204	3993	73	58	63	51	51	51	-77	-77	10	10	362	103	
I-II	1496	1237	259	3800	4461	-661	11202	128	87	134	93	93	93	-408	-408	-6	-6	506	209	
I-II	1545	1305	240	3187	3541	-354	8363	139	100	133	103	103	103	-108	-108	6	6	573	216	
TAMPEREEN SKA																				
TAMPERFORS RPL																				
II	1262	1095	167	3770	3574	196	7919	144	103	176	88	88	88	-94	-94	-32	-32	647	188	
I-II	1279	1060	219	3661	3516	145	8161	113	80	115	65	65	65	-127	-127	-2	-2	705	175	
I-II	2421	2199	222	8258	7753	505	18584	270	188	293	173	173	173	-52	-52	-23	-23	971	393	
I-II	2538	2172	366	6380	6339	41	15533	255	178	276	182	182	182	-84	-84	-21	-21	1045	351	
KANTA-HÄMEEN SKA																				
CENTRALA TAVASTLANDS RPL																				
II	513	409	104	1576	1419	157	2264	41	23	36	25	25	25	266	266	5	5	250	88	
I-II	475	410	65	1489	1442	47	2810	54	38	31	19	19	19	135	135	23	23	262	65	
I-II	976	845	131	3342	3279	63	6029	87	55	57	41	41	41	-16	-16	30	30	386	155	
I-II	934	885	49	2821	2680	141	6042	83	60	62	43	43	43	-2	-2	21	21	393	132	
PAIJAT-HÄMEEN SKA																				
PAIJANNE-TAVASTLANDS RPL																				
II	607	486	121	1940	1881	59	4597	81	58	86	47	47	47	-44	-44	-5	-5	247	133	
I-II	592	476	116	1705	1681	24	4371	76	56	83	39	39	39	-68	-68	-7	-7	317	111	
I-II	1162	1013	149	4007	4086	-79	9094	158	115	162	86	86	86	-25	-25	-4	-4	397	227	
I-II	1172	1032	140	3198	3190	8	7436	144	96	162	83	83	83	-58	-58	-18	-18	474	227	
KYMMENLAAKSON SKA																				
KYMMENLAAKSON RPL																				
II	493	550	-57	1306	1573	-267	3482	54	36	76	27	27	27	-346	-346	-22	-22	284	150	
I-II	550	534	16	1436	1530	-94	3003	42	28	59	28	28	28	-42	-42	-17	-17	303	111	
I-II	1003	1078	-75	3102	3538	-436	7411	103	64	120	53	53	53	-31	-31	-17	-17	424	230	
I-II	1113	1130	-17	2758	2929	-171	6409	94	54	109	56	56	56	-203	-203	-15	-15	451	229	
ETELÄ-KARJALAN SKA																				
SÖDRA KARELENS RPL																				
II	355	444	-89	983	1136	-153	2515	39	16	32	20	20	20	-235	-235	7	7	175	76	
I-II	444	383	61	941	988	-47	2472	36	19	37	16	16	16	-3	-3	-1	-1	202	68	
I-II	761	863	-102	2050	2375	-325	5781	91	43	67	37	37	37	6	6	24	24	259	122	
I-II	825	830	-5	1676	1857	-181	5040	69	42	83	37	37	37	-200	-200	-14	-14	299	141	

1. (JATK. - FORTS.)

ALUE JA VUOSINEL- JÄNNES OMRADE OCH KVARTAL NEET	ELÄV. KUOL- SYN- LEET	SYNT- ENEM- MYYS	MAASSAMUUTTO INVANDRING	MAA- HANM.	MAASTAMUUTTO UTVANDRING	NETTO- MAA- HANM.	VAES- TGN- LISAYS	VAKI- LUVUN KOR- JAUS	VAKILUKU 30.6.86	AVIO- LII- TOT	AVIO- EROT				
LEV. DÖDA FÖDDA	FÖD- SVER- SKOTT	IN- FLYTT- NING	UT- FLYTT- NING	NETTO- FLYTT- NING	INRE- FLYTT- NING	SUMMA FRAN NOR- DEN	SUMMA TILL NOR- DEN	FOLK- ÖKNING RING	FOLK- MANGD	AK- TEN- SKAP	SKILLS- MASSOR.				
A	B	A-B	C	D	C-D	E	F	G	F-G	A-B+	2)	3)	4)		
ETELÄ-SAVON SKA															
SÖDRA SAVOLAX RPL															
II	487	472	15	1547	1547	-	2533	41	24	25	17	16	177016	228	56
I-II	549	521	28	1637	1604	33	2769	44	36	21	13	23	-	242	80
I-II	1026	960	66	3427	3596	-169	6837	67	45	47	26	20	-	353	123
I-II	1046	1116	-70	3018	3094	-76	5633	72	53	75	29	-3	-	364	153
POHJOIS-KARJALAN SKA															
NORRA KARELENS RPL															
II	592	536	56	1426	1537	-111	3094	43	32	51	24	-8	177530	270	55
I-II	1165	1034	132	3344	3498	-154	8134	69	50	78	40	-9	-	268	67
I-II	1184	997	187	2782	2952	-170	6837	94	73	63	35	31	-	384	135
POHJOIS-SAVON SKA															
NORRA SAVOLAX RPL															
II	844	669	175	1996	1998	-2	4253	64	45	89	65	-25	256366	393	97
I-II	1652	1378	274	4371	4489	-118	10793	126	81	132	96	-6	-	404	110
I-II	1640	1416	224	3691	3765	-74	9642	138	94	151	95	-13	-	582	196
KESKI-SUOMEN SKA															
MELLERSTA FINLANDS RPL															
II	781	629	152	2528	2546	-18	4267	115	95	82	52	33	247848	373	107
I-II	1567	1287	280	5364	5616	-252	10472	183	78	141	164	19	-	384	218
I-II	1644	1386	258	4335	4402	-67	9053	181	151	156	107	25	-	543	228
VAASAN LÄÄNIN SKA															
VASA LANS RPL															
II	1546	1037	509	2931	2990	-59	5811	231	203	209	191	22	445084	631	134
I-II	3003	2105	898	6410	6925	-515	15412	388	344	387	347	1	-	676	150
I-II	3142	2291	851	5103	5448	-345	14086	436	393	332	285	104	-	927	255
POHJ.-POHJANMAAN SKA															
NORRA ÖSTERBOTTENS RPL															
II	1345	646	699	2654	3011	-357	5072	204	191	168	135	36	333448	517	156
I-II	2674	1362	1312	5860	6515	-655	15110	368	338	279	214	89	-	533	136
I-II	2730	1396	1334	5109	5612	-503	13645	350	321	310	227	40	-	810	277
KAINUUN SKA															
KAJANALANDS RPL															
II	321	213	108	687	810	-123	1757	36	29	12	9	24	99163	95	35
I-II	649	458	191	1393	1727	-334	4643	52	45	40	28	12	-	137	43
I-II	694	452	242	1084	1534	-450	3618	70	54	44	28	26	-	160	64
LAPIN SKA															
LAPPLANDS RPL															
II	700	430	270	1484	1867	-383	3304	230	218	177	162	53	201007	260	108
I-II	710	461	249	1614	1860	-246	3241	239	225	118	96	121	-	276	93

## 1. (JATK. - FORTS.)

ALUE JA VUOSINEL- JANNES OMRADE OCH KVARTAL NEET		ELAV. KUOL- SYN- LEET	SYNT. ENEM- MYYS	MAASSAMUUTTO INRIKES OMFLYTTNING	MAAHANMUUTTO INVANDRING	MAASTAMUUTTO UTVANDRING	NETTO- MAA- HAMM.	VAES- TON- LISAYS	VAKI- LUVUN KOR- JAUS	VAKILUKU LII- TOT	AVIO- EROT			
A	B	A-B	C	D	C-D	E	F	G	F-G	A-B+ C-D+ F-G	H	I	J	
LEV. OSTA FODDA		FBD. OVER- SKOTT	IN- FLYTT- NING	UT- FLYTT- NING	INRE- FLYTT- NING	INRE- FLYTT- NING	SUMMA NOR- DEN	SUMMA FRAN NOR- DEN	SUMMA TILL NOR- DEN	NETTO- IN- VANDR.	FOLK- BKNING RING	KOR- RIGE- RING	AK- TEN- SKAP	SKILS- MASSOR
MUUTTO MUUTTO MUUTTO MUUTTO		MUUTTO MUUTTO MUUTTO MUUTTO		MUUTTO MUUTTO MUUTTO MUUTTO		MUUTTO MUUTTO MUUTTO MUUTTO		MUUTTO MUUTTO MUUTTO MUUTTO		MUUTTO MUUTTO MUUTTO MUUTTO		MUUTTO MUUTTO MUUTTO MUUTTO		
UUDENMAAN LAXNI NYLANDS LAN HELSINKI-HELSINGFORS 1467 1371 96 4039 4377 -338 14155 427 146 439 191 -12 -254 -605 486109 1017 303														
ESPOO-ESBO 597 243 354 2073 1635 438 2175 98 57 44 34 54 846 24 157693 318 90														
HANKO-HANGÖ 43 18 25 84 92 -8 320 9 7 13 7 -4 13 -4 12027 20 4														
HYVINKAA-HYVINGE 133 76 57 317 364 -47 823 18 14 8 6 10 20 1 38826 75 21														
JARVENPAÄ 94 39 55 475 379 96 724 5 - 8 7 -3 148 -4 27526 45 19														
KARJAA-KARIS 22 31 -9 96 317 364 -47 823 18 14 8 6 10 20 1 38826 75 21														
KARKKILA 25 23 2 67 71 -4 70 2 2 4 - -2 -4 -9 8389 19 2														
KAUNIAINEN-GRANKULLA 11 15 -4 142 108 34 69 9 2 2 2 7 37 2 7807 18 2														
KERAVA-KERVO 102 29 73 382 340 42 430 11 6 9 7 2 117 -1 26332 50 18														
LOHJA-LOJO 43 26 17 256 181 75 264 6 4 2 1 4 96 -6 14915 26 18														
LOVIISA-LOVISA 24 24 - 75 82 -7 281 12 9 25 8 -13 -20 -1 8649 16 4														
PORVOO-BORGA 53 57 -4 300 225 75 453 11 10 3 2 8 79 -6 19539 40 9														
TAMMISAARI-EKENAS 43 24 19 55 88 -33 171 18 17 6 6 12 -2 -1 11311 16 12														
VANTAA-VANDA 579 156 423 2396 1936 460 2292 90 39 32 23 58 941 -62 145538 336 100														
ARTJARVI-ARTSJÖ 2 4 -2 6 14 -8 - - 2 - -2 -12 -1 1792 2 -														

1. (JATK. - FORTS.)

ALUE JA VUOSINEL- JAINNES OMRADE OCH KVARTAL NEET	ELÄV. KUOL- SYN- LEET				SYNT. MAASSAMUUTTO ENEM- INRIKES OMFLYTTNING MYYS				MAAHANMUUTTO MAASTAMUUTTO INVANDRING UTVANDRING HANM. LISAYS KOR- JAUŠ				NETTO- VÄES- TÖN- LUVUN LII- ERÖT				
	A	B	C	D	E	F	G	H	I	J	K	L	M	N	O	P	
ASKOLA	16	9	7	33	46	-13	19	-	3	-	-3	-9	-	4119	6	-	
INKOO-INGA	11	10	1	37	30	7	44	4	2	1	3	11	-	4442	5	1	
KARJALOHJA-KARISLOJO	7	3	4	23	10	13	14	-	-	-	-	17	-1	1301	2	-	
KIRKKONUMMI-KYRKSLÄTT	97	23	74	445	398	17	358	13	7	9	8	4	95	-2	23500	41	8
LAPINJARVI-LAPPTRASK	7	11	-4	23	37	-14	15	2	2	-	-	2	-16	-1	3358	4	1
LILJENDAL	8	6	2	9	6	3	21	-	-	2	1	-2	3	-1	1445	1	1
LOHJAN KUNTA LOJO KOMMUN	65	36	29	354	225	29	223	3	3	1	1	2	60	-9	17375	33	10
MYRSKYLÄ-MÄRSKOM	2	4	-2	14	15	-1	10	-	-	1	-	-1	-4	-	2000	2	2
MANTSALA	60	22	38	192	110	82	166	3	1	2	-	1	121	-1	12689	20	10
NUMMI-PUSULA	13	26	-13	50	62	-12	21	-	-	3	3	-3	-28	-4	5347	-	3
NURMIJARVI	72	45	27	364	288	76	297	4	-	1	-	3	106	1	24993	32	8
ORIMATTILA	54	42	12	122	127	-5	192	12	8	7	2	5	12	-3	13478	14	9
PERNAJA-PERNA	5	12	-7	44	31	13	53	2	2	1	1	1	7	-2	3635	2	-
POHJA-POJO	17	17	-	63	80	-17	63	17	17	2	1	15	-2	-3	5427	7	2
PORNAINEN-BORGNÄS	6	7	-1	40	17	23	16	-	-	-	-	-	22	-	2706	4	-



1. (JÄTK. - FORTS.)

ALUE JA VUOSINEL- JANNES OMRADE OCH KVARTAL		ELÄV. KUOL- SYN- LEET ENEM- MYYS		MAASSAMUUTTO SYN- INRIKES OMFLYTTNING		MAAHANMUUTTO INVANDRING UTVANDRING		NETTO- MAA- HAMM.		VAES- TON- LISAYS		VAKI- LUVUN KOR- J AUS		VAKILUKU LII- EROT 30.6.86 TOT		
A	B	A-B	C	D	C-D	E	F	G	F-G	A-B+	C-D+	H	I	J		
LEV. DÖDA FÖDDA	FÖD. DÖD.	IN- FLYTT- NING	UT- FLYTT- NING	NETTO- FLYTT- NING	INRE- FLYTT- NING	SIS- FLYTT- NING	YHT. POH- JOISM.	SUMMA FRAN NOR- DEN	SUMMA TILL NOR- DEN	NETTO- IN- VANDR.	FOLK- ÖKNING	KOR- RIGE- RING	FOLK- MANGD	AK- TEN- SKAP	SKILLS- MASSOR	
LAITILA	30	37	-7	69	62	7	102	4	2	1	4	4	-1	9220	10	1
LOIMAA	33	24	9	96	96	-	164	3	-	-	3	12	1	7076	8	6
NAANTALI-NADENDAL	30	22	8	194	136	58	181	3	1	1	5	71	1	10349	17	6
PARAINEN-PARGAS	35	38	-3	99	72	27	217	10	8	8	2	26	-	11672	21	3
PARKANO	28	23	5	54	56	-2	163	2	1	1	1	4	-	8684	7	1
PORI-BJÖRNEBORG	240	188	52	372	561	-189	1915	23	17	30	24	-7	-144	78152	136	42
RAISIO-RESO	60	28	32	335	347	-12	332	6	4	8	5	-2	18	19723	28	19
RAUMA-RAUMO	103	64	39	284	311	-27	827	14	12	9	2	5	17	30959	44	18
SALO	49	52	-3	245	196	49	438	3	1	3	3	-	46	20496	35	8
UUSIKAUPUNKI-NYSTAD	46	35	11	209	131	78	357	17	17	7	3	10	99	14163	25	4
VAMMALA	46	64	-18	120	98	22	302	1	4	1	-3	1	-	16012	25	2
ALASTARO	9	14	-5	43	28	15	57	-	-	-	-	10	-	3486	5	1
ASKAINEN-VILLNAS	2	3	-1	23	1	22	22	-	-	-	-	21	-	863	-	-
AURA	6	4	2	48	35	13	53	-	-	-	-	15	-1	2736	1	1
DRAGSFJÄRD	9	19	-10	12	14	-2	33	2	2	-	2	-10	-	4218	2	-
EURA	30	18	12	57	63	-6	88	1	1	2	2	-1	5	9557	9	-

ALUE JA VUOSINEL- JÄNNES OMRADE OCH KVARTAL	ELÄV. KUOL- SYN- NEET	SYN- LEET	ENEM- MYYS	MAASSAMUUTTO INRIKES OMFLYTTNING				MAAHANMUUTTO UTVANDRING				NETTO- MAA- HANM.	VÄES- TÖN- LISÄYS	VÄKI- LUVUN KOR- JAUS	VAKILUKU LII- EROT	AVIO- LII- EROT
				TULO- MUUTTO	LÄHTÖ- MUUTTO	NETTO- SIS.	YHT. POH- JOISM.	YHT. POH- JOISM.	SUMMA TILL NOR- DEN	NETTO- IN- VANDR.	FOLK- ÖKNING					
A	B	A-B	C	D	C-D	E	F	G	F-G	NETTO- FOLK- ÖKNING	KOR- RIGE- RING	FOLK- MÄNGD	AK- TEN- SKAP	30.6.86 3)	4) J	

EURAJOKI	12	17	-5	46	47	-1	34	1	1	1	-6	-	5819	7	1
HALIKKO	24	22	2	137	87	50	143	5	4	4	53	-	8270	8	3
HONKAJOKI	7	3	4	8	13	-5	15	1	-	1	-	1	2480	1	-
HOUTSKARI-HOUTSKÄR	-	6	-6	5	2	3	1	-	-	-	-3	-	746	-	-
HÄMEENKYRÖ-TAVASTKYRÖ	26	32	-6	122	76	46	131	-	-	-	40	2	9131	6	-
INIÖ	-	2	-2	-	-	-	-	-	-	-	-2	-	265	-	-
JAMIJARVI	3	13	-10	13	26	-13	6	-	-	-	-23	-	2415	2	-
KAARINA-SIT KARINS	63	27	36	322	233	89	257	5	5	4	125	-	16507	25	5
KALANTI	10	8	2	23	25	-2	26	1	1	-	1	-	3796	2	1
KARINAINEN	3	8	-5	31	12	19	40	-	-	-	14	-	2332	3	1
KARVIA	8	4	4	16	26	-10	39	-	1	1	-7	1	3556	-	-
KEMIJÄ-KIMITO	9	14	-5	17	27	-10	35	4	4	4	-15	-	3487	4	1
KIHNIÖ	8	9	-1	16	28	-12	58	-	5	5	-18	-	2850	3	2
KIIKALA	1	1	-	16	26	-10	13	-	-	-	-10	-1	2092	2	1
KIIKOINEN	6	7	-1	13	5	8	11	-	-	-	7	-	1432	1	-
KISKO	6	8	-2	13	39	-26	27	-	-	-	-28	-1	2099	2	-

1. (JÄTK. - FORTS.)

	ALUE JA VUOSINEL- JÄNNES OMRADE OCH KVARTAL			ELÄV. KUOL- SYN- NEET			SYNT. ENEM- MYYS			MAASSAMUUTTO INRIKES OMFLYTTNING			MAAHANMUUTTO INVANDRING			MAASTAMUUTTO UTVANDRING			VAESI- LUVUN KOR- JAU			VAKI- LII- TOT		
	A	B	C	D	E	F	G	H	I	J	K	L	M	N	O	P	Q	R	S	T	U	V	W	X
LEV. DÖDA FÖDDA	LEV. DÖDA FÖDDA	LEV. DÖDA FÖDDA	LEV. DÖDA FÖDDA	LEV. DÖDA FÖDDA	LEV. DÖDA FÖDDA	LEV. DÖDA FÖDDA	LEV. DÖDA FÖDDA	LEV. DÖDA FÖDDA	LEV. DÖDA FÖDDA	LEV. DÖDA FÖDDA	LEV. DÖDA FÖDDA	LEV. DÖDA FÖDDA	LEV. DÖDA FÖDDA	LEV. DÖDA FÖDDA	LEV. DÖDA FÖDDA	LEV. DÖDA FÖDDA	LEV. DÖDA FÖDDA	LEV. DÖDA FÖDDA	LEV. DÖDA FÖDDA	LEV. DÖDA FÖDDA	LEV. DÖDA FÖDDA	LEV. DÖDA FÖDDA	LEV. DÖDA FÖDDA	LEV. DÖDA FÖDDA
13	10	3	30	26	4	36	-	1	-	-1	6	-	4070	6	-	-	-	-	-	-	-	-	-	-
3	-	3	19	11	8	2	-	-	-	-	11	-	576	-	-	-	-	-	-	-	-	-	-	-
5	6	-1	10	10	-	4	3	2	1	-	2	1	1140	1	-	-	-	-	-	-	-	-	-	-
9	12	-3	14	6	8	20	-	-	-	-	-	5	2913	3	1	-	-	-	-	-	-	-	-	-
2	3	-1	10	11	-1	4	-	-	-	-	-	-2	1785	-	1	-	-	-	-	-	-	-	-	-
2	8	-6	4	5	-1	5	-	-	-	-	-7	-	1243	2	-	-	-	-	-	-	-	-	-	-
3	8	-5	13	14	-1	20	-	-	1	1	-1	-7	1883	2	-	-	-	-	-	-	-	-	-	-
10	11	-1	23	28	-5	21	-	-	1	-	-1	-7	3415	3	-	-	-	-	-	-	-	-	-	-
15	7	8	31	28	3	28	1	1	-	-	1	12	3442	4	2	-	-	-	-	-	-	-	-	-
13	12	1	8	19	-11	28	-	-	1	1	-1	-11	2804	4	-	-	-	-	-	-	-	-	-	-
4	2	2	14	15	-1	4	-	-	-	-	-	1	1181	-	-	-	-	-	-	-	-	-	-	-
35	16	19	134	94	40	167	3	3	1	1	2	61	11194	15	5	-	-	-	-	-	-	-	-	-
8	17	-9	58	73	-15	61	2	2	4	4	-2	-26	6547	7	1	-	-	-	-	-	-	-	-	-
9	7	2	34	20	14	31	-	-	1	1	-1	15	3423	5	-	-	-	-	-	-	-	-	-	-
5	4	1	13	13	-	10	-	-	-	-	-	1	2234	-	-	-	-	-	-	-	-	-	-	-

KIUKAINEN

KODISJOKI

KORPPOO-KORPO

KOSKI TL

KULLAA

KUSTAVI-GUSTAVS

KUUSJOKI

KYLLIÖ-KIJULO

LAPPI

LAVIA

LEMU

Lieto

LOIMAAN KUNTA  
LOIMAA KOMMUN

LUVIA

MARTTILA

ALUE JA VUOSINEL- ELÄV. KUOL- SYNT. MAASSAMUUTTO MAAHANMUUTTO MAASTAMUUTTO NETTO- VÄES- VÄKI- VÄKILUKU AVIO- AVIO-  
 JÄNNES SYN- LEET ENEM- INRIKES OMFLYTTNING INVANDRING UTVANDRING MAA- TBN- LUVUN LII- EROT  
 OMRÅDE OCH KVARTAL TY- MYYS TULO- LAHTÖ- NETTO- SIS. MUUTTO MUUTTO MUUTTO YHT. POH- JOISM. YHT. POH- JOISM. HANM. LISAYS KOR- 30.6.86 TOT  
 NEET MUUTTO MUUTTO MUUTTO MUUTTO YHT. POH- JOISM. YHT. POH- JOISM. SUMMA TILL NOR- DEN SUMMA FRÅN NOR- DEN NETTO- FOLK- AK- SKILS-  
 LEV. DÖDA FÖD. IN- UT- NETTO- INRE NETTO- FOLK- ÖKNING RISE- KOR- FOLK- AK- SKILS-  
 FÖDDA ÖVER- FLYTT- FLYTT- FLYTT- FLYTT- ÖKNING RISE- RING- MÅNGE TEN- MASSOR  
 A B A-B C D C-D E F G H I J  
 1) 2) 3) 4)

	A	B	A-B	C	D	C-D	E	F	G	H	I	J				
MASKU	13	9	4	43	37	6	20	-	3	3	-3	7	2	4013	5	1
MELLILA	1	8	-7	9	10	-1	8	-	-	-	-	-8	-	1429	1	-
MERIKARVIA	9	15	-6	32	24	8	68	-	-	-	-	2	-	4210	1	1
MERIMASKU	3	2	1	12	5	7	2	-	-	-	-	8	-	1015	1	-
MIETOINEN	2	4	-2	9	14	-5	10	-	-	-	-	-7	-	1585	2	-
MOUHIJARVI	5	16	-11	21	26	-5	44	-	-	-	-	-16	-	2835	1	-
MUURLA	4	6	-2	16	17	-1	3	-	-	-	-	-3	-	1333	-	-
MYNAMAKI	18	8	10	38	22	16	63	-	1	-	-1	25	-	5925	8	5
NAKKILA	16	18	-2	56	64	-8	124	-	4	2	-4	-14	1	6434	8	2
NAUVO-NAGU	3	5	-2	4	8	-4	7	1	1	1	1	-5	-1	1467	1	-
NOORMARKKU-NORRMARK	20	15	5	56	63	-7	64	-	3	2	-3	-5	-	5979	9	2
NOUSIAINEN	5	8	-3	30	43	-13	22	-	3	2	-3	-19	-	3626	4	1
ORIPAA	4	3	1	17	15	2	8	1	-	-	1	4	-	1460	3	1
PAIMIO-PENAR	26	23	3	54	52	2	142	-	-	-	-	5	-	9047	13	6
PERNIÖ-BJÄRNA	11	25	-14	63	43	20	163	-	-	-	-	6	1	6594	6	1
PERTTELI	11	7	4	35	43	-8	34	-	1	1	-1	-5	-	3510	2	-

1. (JATK. - FORTS.)

	ALUE JA VUOSINEL- JANNES OMRADE OCH KVARTAL NEET				ELÄV. KUOL- SYNT. MAASSAMUUTTO SYN- LEEET ENEM- INRIKES OMFLYTTNING MYYS				MAAHANMUUTTO MAASTAMUUTTO NETTO- INVANDRING UTVANDRING MAA- HANM. LISÄYS KOR- JAUS				VAKI- VAKILUKU AVIO- AVIO- LUVUN LII- LII- KOR- EROT JAUUS 30.6.86 TOT					
	A	B	C	D	E	F	G	H	I	J	K	L	M	N	O	P	Q	R
LEV. DADA FÖDDA	16	12	4	75	54	21	70	2	2	-	2	27	-	5688	4	4		
NETTO- INRE FLYTT- SKOTT NING NING	8	16	-8	18	30	-12	25	-	-	-	-	-20	-	2992	6	-		
UT- INRE FLYTT- NING NING	13	21	-8	20	19	1	75	-	7	6	-7	-14	-	4380	6	-		
FÖDDA	8	5	3	22	21	1	19	6	6	3	3	7	-	2360	1	-		
NETTO- INRE FLYTT- NING NING	11	6	5	17	36	-19	30	2	2	-	2	-12	-1	3634	5	2		
LEV. DADA FÖDDA	28	16	12	84	112	-28	43	2	2	1	1	-15	-	8657	12	4		
NETTO- INRE FLYTT- NING NING	6	3	3	35	38	-3	17	-	-	-	-	-	-	2602	1	2		
LEV. DADA FÖDDA	2	3	-1	30	16	14	8	3	3	-	-	16	-	1864	1	-		
NETTO- INRE FLYTT- NING NING	3	8	-5	36	19	17	5	-	-	-	-	12	-	2605	2	1		
LEV. DADA FÖDDA	14	7	7	11	8	3	10	1	1	-	1	11	-	2460	2	1		
NETTO- INRE FLYTT- NING NING	4	7	-3	14	6	8	46	-	-	-	-	5	-	1518	2	-		
LEV. DADA FÖDDA	3	4	-1	19	21	-2	20	-	-	-	-	-3	-	1373	2	1		
NETTO- INRE FLYTT- NING NING	11	9	2	42	32	10	70	-	2	1	-2	10	-	5277	11	1		
LEV. DADA FÖDDA	3	5	-2	9	9	-	8	-	-	1	-1	-3	-1	861	1	-		
NETTO- INRE FLYTT- NING NING	5	5	-	11	21	-10	16	1	1	-	1	-9	-	2017	2	1		
LEV. DADA FÖDDA	4	2	2	15	11	4	15	-	3	3	-3	3	-	1770	2	1		

PIIKKIÖ-PIIKIS

POMARKKU-PAMARK

PUNKALAUDUN

PYHÄRANTA

PÖYTÄ

RAUMAN MLK-RAUMO LK

RUSKO

RYMÄTTYLÄ-RIMITO

SAUVO-SAGU

SIIKAINEN

SUODENNIEMI

SUOMUSJÄRVI

SAKYLÄ

SARKISALO-FINBY

TAIVASSALO-TEVSALA

TARVASJOKI

ALUE JA VUOSINEL- ELÄV. KUOL- SYNT. MAASSAMUUTTO MAHAMUUTTO MAASTAMUUTTO NETTO- VAKI- VAKILUKU AVIO- AVIO-  
 JANNES SYN- LEET ENEM- INRIKES OMFLYTTNING INVANDRING UTVANDRING MAA- TON- LUVUN LII- EROT  
 OMRÅDE OCH KVARTAL TY- MYYS TULO- LAHTO- NETTO- SIS. YHT. POH- JOISM. HANM. LISAYS KOR- 30.6.86 TOT  
 NEET MUUTTO MUUTTO MUUTTO MUUTTO MUUTTO MUUTTO MUUTTO MUUTTO MUUTTO MUUTTO MUUTTO MUUTTO MUUTTO MUUTTO MUUTTO  
 LEV. DADA FÖD. IN- UT- NETTO- INRE SUMMA TILL NETTO- FOLK- KOR- FOLK- ÅK- SKILS-  
 FÖDDA ÖVER- FLYTT- FLYTT- FLYTT- FLYTT- NOR- IN- ØKNING RIGE- MANGD TEN- TEN- MASSOR  
 SKOTT NING NING NING NING NING DEN DEN DEN DEN DEN DEN DEN DEN DEN DEN DEN DEN DEN DEN DEN DEN DEN DEN DEN  
 A B A-B C D C-D E F G H I J  
 1) 2) 3) 4)

ULVILA-ULVSBY

44	16	28	143	113	30	141	1	1	4	-	-3	55	-	12257	17	4
3	4	-1	26	20	6	9	-	-	-	-	-	5	-	1442	-	-
5	10	-5	9	31	-22	12	-	1	1	1	-1	-28	-	1993	2	2
8	8	-	35	22	13	30	-	-	-	-	-	13	-	2844	5	1
2	-	2	5	2	3	-	-	-	-	-	-	5	-	178	-	-

VILJAKKALA

5	7	-2	29	22	7	7	-	-	-	-	-	5	-	1855	3	-
2	6	-4	2	9	-7	9	-	1	1	1	-1	-12	-	890	-	1

VÄSTANFJÄRD

4	6	-2	29	25	4	47	-	-	2	1	-2	-	-	2479	5	2
---	---	----	----	----	---	----	---	---	---	---	----	---	---	------	---	---

YLÄNE

20	12	8	90	55	35	81	3	2	-	-	3	46	-1	5593	3	-
----	----	---	----	----	----	----	---	---	---	---	---	----	----	------	---	---

ÄETSA

25	17	8	79	56	23	265	21	18	29	29	-8	23	-5	9901	19	9
----	----	---	----	----	----	-----	----	----	----	----	----	----	----	------	----	---

AHVENANMAAN MAAKUNTA  
 LANDSKAPET ÄLAND  
 MAARIANHAMINA  
 MARIEHAMN

1	5	-4	5	1	4	6	-	-	2	2	-2	-2	-	528	-	-
---	---	----	---	---	---	---	---	---	---	---	----	----	---	-----	---	---

BRANDÖ

-	1	-1	2	3	-1	4	1	1	-	-	1	-1	-	766	-	-
---	---	----	---	---	----	---	---	---	---	---	---	----	---	-----	---	---

ECKERÖ

1	4	-3	8	22	-14	8	1	1	8	8	-7	-24	-	2121	4	-
---	---	----	---	----	-----	---	---	---	---	---	----	-----	---	------	---	---

FINSTRÖM

-	1	-1	-	-	-	-	-	-	-	-	-	-1	-	602	1	-
---	---	----	---	---	---	---	---	---	---	---	---	----	---	-----	---	---

FÖGLÖ

1	-	1	2	-	2	6	-	-	2	2	-2	1	-	452	1	-
---	---	---	---	---	---	---	---	---	---	---	----	---	---	-----	---	---

GETA

1	-	1	2	-	2	6	-	-	2	2	-2	1	-	452	1	-
---	---	---	---	---	---	---	---	---	---	---	----	---	---	-----	---	---

1. (JÄTK. - FORTS.:

ALUE JA VUOSINEL- JANNES OMRADE OCH KVARTAL		ELÄV. KUOL- SYN- NEET		MAASSAMUUTTO ENEM- MVYS		MAASTAMUUTTO INVAERING YHT. JOISM.		MAASTAMUUTTO UTVANDRING YHT. JOISM.		NETTO- VÄES- TÖN- LISAYS		VÄKI- LUVUN KOR- J AUS		VÄKILUKU AVIO- LII- EROT 30.6.86 TOT		
A	B	A-B	C	D	C-D	E	F	G	F-G	A-B+	C-D+	H	KOR- RING	FOLK- MANGD	AK- TEN- SKAP	
LEV. FÖDDA	DÖDA	FÖD- ÖVER- SKOTT	IN- FLYTT- NING	UT- FLYTT- NING	NETTO- FLYTT- NING	INRE- FLYTT- NING	SUMMA FRAN- NOR- DEN	TILL NOR- DEN	NETTO- IN- VANDR.	FOLK- ÖKNING	FOLK- RIGE- RING	A- B- C- D- E- F- G	2)	30.6.86	3)	4)
HAMMARLAND	4	2	2	8	9	-1	12	5	3	1	4	5	-	1207	-	-
JOMALA	9	5	4	31	23	8	10	2	1	4	-2	10	-4	2859	4	2
KUMLINGE	-	2	-2	2	2	-	-	-	-	5	-5	-7	-	458	-	-
KÖKAR	-	2	-2	1	1	-	-	-	-	-	-	-2	-	287	2	-
LEMLAND	4	2	2	6	8	-2	6	-	-	7	-7	-7	-	1112	1	-
LUMPARLAND	2	1	1	-	1	-1	3	-	-	-	-	-	-	306	-	1
SALTVIK	5	1	4	4	6	-2	3	2	2	1	1	3	-	1579	3	-
SOTTUNGA	-	1	-1	1	2	-1	-	-	-	-	-	-2	-	147	-	-
SUND	1	1	-	5	5	-	4	-	-	7	-7	-7	-	905	2	-
VARÖ	2	1	1	2	1	1	1	2	2	1	1	3	-	390	1	-
HÄMEEN LÄÄNI TAVASTEHUS LÄN HÄMEENLINNA-TAVASTEHUS	135	114	21	397	375	22	928	10	3	2	8	51	-9	42369	77	31
FÖRSSA	74	38	36	133	182	-49	59	7	7	16	10	-22	-4	19989	30	20
LAHTI	273	220	53	719	791	-72	2937	37	23	49	21	-12	-31	94175	140	80
MANTTA	20	16	4	81	103	-22	135	2	2	4	1	-2	-20	8086	7	2
NOKIA	82	51	31	218	207	11	545	5	4	9	8	-4	-2	24376	30	10





1. (JATK. - FORTS.)

ALUE JA VUOSINEL- JANNES OMRADE OCH KVARTAL	NEET	ELAV. KUOL- SYNT. MAASSAMUUTTO				MAAHANMUUTTO MAASTAMUUTTO				NETTO- VÄES--				VÄKI- VÄKILUKU AVIO- AVIO- LII- ERÖT			
		SYN- LEET	ENEM- MYYS	INRIKES OMFLYTTNING	MAASTAMUUTTO UTVANDRING	MAAHANMUUTTO INVANDRING	NETTO- MAA- HANM.	VÄES- TÖN- LISAYS	KOR- LUVUN KOR- JAUS	AVIO- LII- ERÖT	AVIO- LII- ERÖT	30.6.86 TOT	AK- TEN- SKAP	AK- TEN- SKAP	AK- TEN- SKAP	AK- TEN- SKAP	
A	B	A-B	C	D	C-D	E	F	G	F-G	F-G	A-B+ C-D+ H	2)	3)	4)	J		
RENKO	3	5	-2	50	33	17	23	-	-	-	15	-1	2394	3	-		
RUOVESI	21	21	-	45	54	-9	112	8	3	4	-6	-3	6313	13	2		
SAHALAHTI	4	13	-9	40	27	13	23	-	-	-	4	-	2030	2	2		
SOMERO	27	22	5	53	52	1	191	1	1	3	-2	4	9983	12	5		
TAMMELA	16	18	-2	56	64	-8	44	-	-	-	-10	-1	5667	-	1		
TUULOS	8	6	2	35	19	16	17	2	2	-	20	-	1648	3	-		
URJALA	16	15	1	20	42	-22	48	1	1	1	-21	-	6252	8	-		
VESILAHTI	9	8	1	22	15	7	23	-	-	-	8	-	3005	3	1		
VIIALA	12	12	-	29	49	-20	23	-	4	4	-5	-25	5049	6	-		
VILPPULA	10	18	-8	77	66	11	96	7	7	-	10	-	6798	4	2		
YLBJARVI	60	27	33	369	206	163	276	4	1	-	4	200	16503	21	3		
YPAJA	8	9	-1	23	22	1	30	-	1	1	-1	-1	2813	2	-		
KYMMEN LAANI KYMME NE LAN KOUVOLA	90	69	21	316	358	-42	680	15	5	19	6	-4	31768	65	38		
ANJALANKOSKI	50	67	-17	78	107	-29	217	5	2	6	2	-1	19632	30	12		
HAMINA-FREDRIKSHAMN	16	30	-14	134	129	5	209	-	2	2	2	-2	10274	14	9		

ALUE JA VUOSINEL- JANNES OMRADE OCH KVARTAL		LEV. DÖDA FÖDDA	ELÄV. KUOL- SYN- LEET	SYN- LEET	ENEM- MYYS	INRIKES OMFLYTTNING	MAASSAMUUTTO INVÄNDRING	MAASTAMUUTTO UTVÄNDRING	NETTO- MAA- HAMM.	VAES- TÖN- LISAYS	VÄKI- LUVUN KOR- JAUS	VÄKILUKU 30.6.86 TOT	AVIO- LII- EROT				
A	B	A-B	C	D	C-D	E	F	G	F-G	A-B+ C-D+ F-G	KOR- RIGE- RING	FOLK- MANGD	AK- TEN- SKAP				
NEET		FÖD.	IN- UT-	NETTO- INRE	NETTO- FLYTT- NING	FLYTT- NING	SUMMA FRAN NOR- DEN	SUMMA TILL NOR- DEN	NETTO- IN- VANDR.	FOLK- ÖKNING	KOR- RIGE- RING	FOLK- MANGD	AK- TEN- SKAP				
NEET		SKÖTT	NING	NING	NING	NING	NING	NING	NING	A-B+ C-D+ F-G	2)	30.6.86	3)				
NEET		NING	NING	NING	NING	NING	NING	NING	NING	F-G	H	30.6.86	I				
NEET		NING	NING	NING	NING	NING	NING	NING	NING	F-G	H	30.6.86	J				
IMATRA	77	84	-7	184	283	-99	716	17	12	8	6	9	-97	-3	34967	40	19
KOTKA	149	155	-6	238	355	-117	1437	13	10	34	7	-21	-144	-21	58648	88	54
KUUSANKOSKI	57	58	-1	129	192	-63	472	10	9	3	3	7	-57	-4	21988	31	14
LAPPEENRANTA VILLMANSTRAND	147	153	-6	353	363	-10	1296	13	3	17	12	-4	-20	2	54051	86	34
ELIMÄKI	31	17	14	80	82	-2	102	4	4	1	-	3	15	-	8500	7	7
IITTI	11	26	-15	28	44	-16	88	1	1	6	5	-5	-36	-5	7661	10	5
JAALA	2	13	-11	13	16	-3	3	-	-	-	-	-	-14	-	1989	3	1
JOUTSENO	32	40	-8	70	104	-34	139	2	-	1	1	1	-41	-	11835	10	6
LEMI	12	15	-3	35	31	4	2	-	-	-	-	-	1	-	2867	1	-
LUUMAKI	12	16	-4	45	46	-1	92	-	-	-	-	-	-5	-	5679	4	5
MIEHIKKALA	7	18	-11	17	17	-	9	-	-	-	-	-	-11	-	3003	2	-
NUIJAMAA	3	7	-4	14	6	8	2	-	-	-	-	-	4	-	1239	3	-
PARIKKALA	9	22	-13	31	26	5	44	-	-	1	1	-1	-9	-	5547	3	1
PYHTÄÄ-PYTTIS	10	17	-7	32	41	-9	45	1	-	1	1	-	-16	-	5360	6	-
RAUTJARVI	16	33	-17	30	59	-29	59	5	-	-	-	5	-41	-1	5747	4	3

ALUE JA VUOSINEL- JANNES OMRADE OCH KVARTAL	SYN- LEET TV- NEET	ELAV. KUOL- LEET	SYNT. ENEM- MYYS	MAASSAMUUTTO INRIKES OMFLYTTNING				MAAHANMUUTTO UTVANDRING				NETTO- MAA- HANM.				VÄES- TÖN- LISAVS	VÄKI- LUVUN KOR- JAUS	VÄKILUKU 30.6.86 TOT	AVIO- LII- EROT
				TULO- MUUTTO	LÄHTÖ- MUUTTO	NETTO- SIS.	YHT. POH- JOISM.	YHT. POH- JOISM.	SUMMA FRAN NOR- DEN	SUMMA TILL NOR- DEN	NETTO- IN- VANDR.	FOLK- ÖKNING	FOLK- RIGE- RING	KOR- RING	FOLK- MANGD				
A	B	C	D	E	F	G	H	I	J	K	L	M	N	O	P	Q	R		

RUOKOLAHTI	14	16	-2	67	57	10	47	1	1	1	1	8	-	6363	8	4	
SAARI	3	9	-6	10	17	-7	16	-	-	-	-	-13	-	2007	3	1	
SAVITAIPALE	11	19	-8	50	55	-5	76	1	-	-	1	-12	-	4874	4	2	
SUOMENNIEMI	-	5	-5	13	11	2	3	-	-	-	-	-3	-	1024	2	-	
TAIPALSAARI	15	10	5	74	51	23	18	-	4	-	-4	24	-	4201	5	1	
UUKUNIEMI	-	7	-7	1	11	-10	1	-	-	-	-	-17	-	711	-	-	
VALKEALA	25	23	2	103	95	8	78	-	3	-	-3	7	-1	10937	9	2	
VEHKALAHTI	35	33	2	114	112	2	103	4	4	1	1	3	7	12680	15	8	
VIROLAHTI	10	24	-14	24	25	-1	39	1	1	-	1	-14	1	4303	4	-	
YLAMAA	4	8	-4	6	16	-10	4	-	-	-	-	-14	-	1887	2	-	
MIKKELIN LAANI S:T MICHELS LAN MIKKELI-S:T MICHEL	98	69	29	313	326	-13	720	14	11	7	7	23	-2	31762	52	11	
HEINOLA	49	43	6	187	184	3	439	2	2	8	6	-6	3	16110	17	12	
PIEKSAMAKI	35	31	4	148	148	-	294	-	-	1	-	-1	3	14291	29	7	
SAVONLINNA-NYSLOTT	68	70	-2	203	196	7	644	9	4	3	2	6	11	28621	40	13	
ANTTOLA	4	5	-1	10	21	-11	21	-	-	-	-	-12	-	1819	3	-	

1. (JATK. - FORTS.)

ALUE JA VUOSINEL- JÄNNES		ELÄV. KUOL- SYN- LEET		SYNT. MAASSAMUUTTO ENEM- INRIKES OMFLYTTNING MYYS		MAAHANMUUTTO INVANDRING		MAASTAMUUTTO UTVANDRING		NETTO- MAA- HANM.		VÄES- TÖN- LISÄYS		VAKI- LUVUN KOR- JAU		VAKILUKU AVIO- LII- EROT		30.6.86 TOT			
NEET		TULO- MUUTTO		LAHTI- NETTO		SIS. MUUTTO		YHT. POH- JOISM.		YHT. POH- JOISM.		F-G		A-B+ C-D+ H		FOLK- MANGD		AK- TEN- SKAP		30.6.86 3) 4)	
LEV. DÖDA FÖDDA		IN- FLYTT- NING		UT- FLYTT- NING		NETTO- INRE- FLYTT- NING		SUMMA FRAN NOR- DEN		SUMMA TILL NOR- DEN		NETTO- IN- VANDR.		FOLK- ÖKNING		RIGE- RING		RIGE- RING		30.6.86 3) 4)	
A	B	A-B	C	D	C-D	E	F	G	F-G	A-B+	C-D+	H	FOLK- MANGD	AK- TEN- SKAP	30.6.86 3) 4)	FOLK- MANGD	AK- TEN- SKAP	30.6.86 3) 4)	FOLK- MANGD	AK- TEN- SKAP	30.6.86 3) 4)
ENONKOSKI																					
8	6	2	17	18	-1	25	-	-	-	1	-	2236	-	-	-	-	-	-	-	-	-
HARTOLA																					
10	17	-7	35	38	-3	37	-	1	-1	-11	-	4343	5	-	-	-	-	-	-	-	-
HAUKIVUORI																					
6	9	-3	16	11	5	14	-	-	-	2	-	2855	3	1	-	-	-	-	-	-	-
HEINOLAN MLK HEINOLA LK																					
15	15	-	66	70	-4	30	1	1	-	1	-3	-2	5633	4	3	-	-	-	-	-	-
HEINAVESI																					
14	23	-9	35	39	-4	40	-	1	-1	-14	-	5585	9	3	-	-	-	-	-	-	-
HIRVENSALMI																					
6	19	-13	31	15	16	9	1	1	-	1	4	-	2914	1	1	-	-	-	-	-	-
JOROINEN																					
19	20	-1	56	45	11	86	1	1	-	1	11	1	6305	10	-	-	-	-	-	-	-
JUVA																					
30	22	8	68	60	8	33	1	-	-	1	17	-	8821	8	1	-	-	-	-	-	-
JAPPILA																					
4	8	-4	15	11	4	6	-	-	-	-	-	-	1775	1	-	-	-	-	-	-	-
KANGASLAMPI																					
6	7	-1	8	8	-	1	-	1	-1	-2	-	1846	-	-	-	-	-	-	-	-	-
KANGASNIEMI																					
26	25	1	30	68	-38	67	3	-	1	2	-35	-	7383	1	-	-	-	-	-	-	-
KERIMÄKI																					
24	8	16	82	55	27	72	3	2	1	2	45	-	6349	9	-	-	-	-	-	-	-
MIKKELIN MLK S/T MICHELS LK																					
35	20	15	125	133	-8	82	4	4	2	2	9	-1	11037	11	7	-	-	-	-	-	-
MÄNTYHARJU																					
22	22	-	81	94	-13	106	1	1	2	-1	-14	-	7985	9	2	-	-	-	-	-	-
PERTUNMÄÄ																					
5	16	-11	27	12	15	8	-	-	-	4	-	2597	2	-	-	-	-	-	-	-	-



1. (JATK. - FORTS.)

	ALUE JA VUOSINEL- JANNES OMPADE OCH KVARTAL NEET				ELAV. KUOL- SYNT. MAASSAMUUTTO SYN- LEEET ENEM- INRIKES OMFLYTTNING MYYS				MAAHANMUUTTO MAASTAMUUTTO INVANDRING UTVANDRING HANN.				VAES- VAKI- VAKILUKU AVIO- AVIO- TBN- LUVUN LII- LISAYS KOR- 3D.6.86 TOT JAVIS							
	A	B	C	D	E	F	G	H	I	J	K	L	M	N	O	P	Q	R	S	T
JUUKA	21	30	-9	37	44	-7	82	1	1	1	1	-16	-	7588	5	1				
KESALAHTI	16	8	8	24	31	-7	30	-	1	-	-1	-	-	3190	4	1				
KIIHTELYSVAARA	7	3	4	32	33	-1	18	8	8	-	8	11	-1	2415	7	2				
KITEE	49	32	17	54	68	-14	185	2	2	-	2	5	-	11487	28	1				
KONTIOLAHTI	38	28	10	143	120	23	164	-	2	1	-2	31	-	9263	14	1				
LIPERI	27	29	-2	89	86	3	136	3	3	2	1	1	2	11004	13	4				
POLVIJARVI	23	21	2	24	24	-	74	3	-	5	-	-2	-	6003	7	2				
PYHASELKA	23	15	8	78	40	38	42	4	4	1	1	3	49	5775	9	2				
RAAKKYLA	13	9	4	26	21	5	41	-	-	-	-	-	9	3872	7	2				
TOHMAJARVI	26	24	2	49	44	5	78	-	4	4	4	-4	3	6062	5	1				
TUUPOVAARA	10	13	-3	23	48	-25	46	-	-	-	-	-	-28	2947	4	-				
VALTIMO	14	18	-4	17	34	-17	43	-	1	1	1	-1	-22	3858	8	-				
VARTSILA	1	10	-9	15	15	-	3	-	1	-	-1	-10	-	918	-	-				
KUOPION LAANI KUOPIO LAN KUOPIO	275	151	124	622	667	-45	1843	24	15	36	31	-12	67	78404	153	40				
IISALMI	74	60	14	173	125	48	485	1	-	12	9	-11	51	23718	43	14				

1. (JATK. - FORTS.)

	ALUE JA VUOSINEL- JANNES OMRADE OCH KVARTAL NEET				ELAV. KUOL- SYN- LEET TV- MYVS				MAAHANMUUTTO MAASTAMUUTTO INVANDRING UTVANDRING HANM. LISAYS KOR- JAVS				VAES- TON- LISAYS KOR- JAVS				VAKI- LUVUN KOR- JAVS				AVIO- LII- EROT TOT								
	A	B	C	D	A-B	C	D	E	F	G	H	I	A-B+	C-D+	F-G	H	A-B+	C-D+	F-G	H	AK-	TEN-	SKAP	I	SKILS-	MASSOR	4)	J	
SUONENJOKI	16	26	-10	59	74	-15	132	-	2	-	-2	-27	-2	8899	15	5													
VARKAUS	82	57	25	208	123	85	521	9	8	5	4	114	-	25055	33	12													
JUANKOSKI	18	26	-8	41	55	-14	49	-	4	-	-4	-26	-	6808	10	2													
KAAVI	14	13	1	57	49	8	65	2	1	3	3	-1	8	-1	4419	13	2												
KARTTULA	10	8	2	34	37	-3	27	-	-	-	-	-1	-	3253	5	2													
KEITELE	11	11	-	46	46	-	33	-	1	1	1	-1	-1	3342	5	-													
KIURUVESI	36	35	1	50	92	-42	116	16	16	3	1	13	-28	11941	10	7													
LAPINLAHTI	31	22	9	71	58	13	153	6	2	3	2	3	25	7943	9	-													
LEPPAVIRTA	39	39	-	90	95	-5	161	1	1	1	-	-	-5	11518	10	2													
MAANINKA	12	17	-5	19	30	-11	25	-	-	-	-	-	-16	4241	6	2													
NILSIA	25	33	-8	71	51	20	130	-	3	1	1	-3	9	7839	7	-													
PIELAVESI	20	26	-6	49	50	-1	41	-	3	2	2	-3	-10	7128	4	-													
RAUTALAMPI	13	15	-2	44	38	6	21	-	-	-	-	-	4	4657	5	1													
RAUTAVAARA	8	8	-	27	18	9	21	-	-	-	-	-	9	3176	4	-													
SIILINJARVI	72	26	46	190	213	-23	252	1	-	2	1	-1	22	16991	26	3													
SONKAJARVI	22	20	2	28	49	-21	56	-	-	3	3	-3	-22	6397	5	-													

1. (JATK. - FORTS.)

ALUE JA VUOSINEL- JANNES OMRADE OCH KVARTAL NEET	ELÄV. KUOL- SYN- LEET	SYNT. ENEM- MYYS	MAASSAMUUTTO		MAAHANMUUTTO		MAASTARUUTTO		NETTO-		VÄKI-		VÄKILUKU		AVIO-				
			INRIKES	OMFLYTTNING	INVANDRING	UTVANDRING	MAA-	HANM.	VÄS-	LUVUN	TBN-	LISAYS	KOR-	JAVS	LII-	EROT	AVIO-	EROT	
			TULO-	LAHTI-	NETTO-	SIS.	YHT.	POH-	JOISM.	SUMMA	TILL	NOR-	DEN	FOLK-	KÖR-	FOLK-	AK-		
			NING	NING	NING	NING	NING	NING	NING	NING	NING	NING	NING	NING	NING	NING	NING	NING	
A	B	A-B	C	D	C-D	E	F	G	F-G	IN-	VANDR.	ÖKNING	RIGE-	MANGD	TEN-	SKAP	3)	4)	
												A-B+	C-D+	H	I	J			
TERVO	7	8	-1	20	14	6	21	-	1	1	-1	4	-	2307	3	-			
TUUSNIEMI	11	17	-6	25	36	-11	29	-	1	-	-1	-18	-	3925	4	-			
VARPAISJÄRVI	9	12	-3	18	14	4	15	2	-	2	2	3	2	3689	6	1			
VEHMERSALMI	7	9	-2	22	12	10	20	-	-	-	-	8	-1	2379	5	-			
VESANTO	17	16	1	13	20	-7	18	-	-	-	-	-6	-	3376	5	1			
VIEREMA	15	14	1	19	32	-13	19	2	2	6	-4	-16	-5	4961	7	3			
KESKI-SUOMEN LÄNNI MELLERSTA FINLANDS LÄN JYVÄSKYLÄ	250	148	102	792	829	-37	1899	33	23	42	21	-9	56	-15	65366	130	49		
JAMSA	29	35	-6	84	138	-54	137	10	3	4	2	6	-54	-	12457	21	3		
JAMSÄNKOSKI	18	17	1	77	81	-4	133	-	-	-	-	-3	-1	8152	10	3			
KEURUU	42	43	-1	90	92	-2	153	5	5	2	2	3	-	-	12990	22	6		
SAARIJÄRVI	27	23	4	86	57	29	236	5	5	1	-	4	37	1	10627	17	5		
SUOLAHTI	13	8	5	69	67	2	104	4	4	-	-	4	11	1	6300	8	4		
ÄÄNEKOSKI	37	32	5	101	114	-13	356	3	3	10	10	-7	-15	-1	11406	18	4		
HANKASALMI	22	25	-3	49	35	14	39	-	-	-	-	-	11	-1	6118	11	-		
JOUTSA	15	9	6	35	44	-9	88	-	-	-	-	-3	2	4609	5	2			

1. (JÄTK. - FORTS.)

	ALUE JA VUOSINEL- SYN-LEET				ENEM-INRIKES OMFLYTTNING				MAAHANMUUTTO MAASTAMUUTTO				MAAHANMUUTTO INVANDRING				MAASTAMUUTTO UTVANDRING				VAKI- LUVUN				AVIO- LII- EROT			
	A	B	C	D	E	F	G	H	I	J	K	L	M	N	O	P	Q	R	S	T	U	V	W	X	Y	Z	AA	AB
LEV. DÖDA FÖDDA	FÖDDA	SYNT- SKOTT	IN- FLYTT- NING	UT- FLYTT- NING	NETTO- FLYTT- NING	INRE- FLYTT- NING	SUMMA FRAN NOR- DEN	YHT. POH- JOISM.	NETTO- MUUTTO	SIS. MUUTTO	LAHTI- MUUTTO	NETTO- MUUTTO	SIS. MUUTTO	YHT. POH- JOISM.	SUMMA TILL NOR- DEN	INVANDRING	MAASTAMUUTTO	UTVANDRING	MAASTAMUUTTO	NETTO- IN- VANDR.	FOLK- GKNING	KOR- RIGE- RING	FOLK- MANGO	AK- TEN- SKAP	SKILB- MASSOR	AVIO- LII- EROT		
JYVASKYLÄN MLK	84	53	31	367	400	-33	274	7	1	1	5	7	4	-	-2	-1	26540	32	14									
JYVASKYLÄ LK	3	6	-3	11	21	-10	7	1	1	1	1	1	1	1	-12	-	2035	-	-									
KANNONKOSKI	17	14	3	32	51	-19	74	4	4	2	2	2	2	2	-14	-	5668	7	-									
KARSTULA	9	6	3	22	21	1	16	1	1	1	1	1	1	1	4	-	2330	3	-									
KINNULA	9	10	-1	31	13	18	17	-	-	2	2	2	2	2	15	-	2040	1	-									
KIVIJÄRVI	3	4	-1	7	11	-4	3	4	4	1	1	1	1	1	3	-2	1625	-	-									
KONGINKANGAS	9	6	3	19	24	-5	27	-	-	-	-	-	-	-	-2	-	3473	1	-									
KONNEVESI	19	16	3	83	31	52	57	2	2	2	2	2	2	2	57	-1	4927	4	-									
KORPILAHTI	5	12	-7	17	20	-3	43	-	-	-	-	-	-	-	-10	1	3527	3	-									
KUHMOINEN	8	2	6	14	13	1	14	2	1	1	1	1	1	1	9	-2	2003	1	-									
KYYJÄRVI	43	46	-3	168	128	40	160	11	11	11	11	11	11	11	44	2	14789	20	5									
LAUKAA	5	4	1	20	9	11	2	2	2	2	2	2	2	2	14	-	1422	1	-									
LEIVONMAKI	2	2	-	16	8	8	-	-	-	-	-	-	-	-	7	-	1248	-	-									
LUHANKA	5	9	-4	7	19	-12	19	3	3	3	3	3	3	3	-13	-	2514	4	1									
MULTIA	22	9	13	105	86	19	73	2	2	2	2	2	2	2	34	-	5808	7	3									
MUURAME																												

1. (JATK. - FORTS.)

		MAAHANMUUTTO MAASTAMUUTTO NETTO-VAES- VAKI- VAKILUKU AVIO- AVIO- INVAERING UTVAERING MAA- TGN- LUVN- LII- HANN. LISAYS KOR- 30.6.86 TOT JAUUS															
		TULO- LAHTI- NETTO- SIS. YHT. POH- POH- MUUTTO MUUTTO MUUTTO MUUTTO JOISM. JOISM.															
		LEV. DöDA FÖD. IN- UT- NETTO- INRE SUMMA TILL NETTO- FOLK- AK- SKILS- FÖDDA ÖVER- FLYTT- FLYTT- FLYTT- FLYTT- NOR- IN- ÖKNING RIGE- TEN- MASSOR SKOTT NING NING NING NING NING DEN DEN RING RING SKAP A B A-B C D C-D E F G F-G A-B+ 2) 30.6.86 3) I J C-D+ H															
PETAJAVESI	9	14	-5	40	35	5	50	4	4	-	4	4	-	3719	9	1	
PIHTIPUDAS	17	18	-1	40	50	-10	114	3	3	1	1	2	-9	5917	9	2	
PYLKÖNMAKI	7	3	4	7	3	4	2	-	2	2	2	-2	6	1351	-	-	
SUMIAINEN	5	3	2	14	19	-5	3	-	-	-	-	-	-3	1383	4	-	
SAYNATSALO	14	12	2	43	36	7	78	1	1	-	-	1	10	3332	3	2	
TOIVAKKA	4	3	1	22	30	-8	35	-	-	-	-	-	-7	2391	2	1	
UURAINEN	10	7	3	19	13	6	7	-	-	-	-	-	9	2824	2	-	
VIITASAARI	19	30	-11	41	48	-7	47	8	8	2	2	6	-12	8957	18	2	
VAASAN LAANI - VASA LAN VAASA-VASA	214	112	102	400	410	-10	1437	42	39	20	19	22	114	2	54520	87	32
ALAJARVI	43	28	15	45	25	20	133	2	2	-	-	2	37	9287	11	2	
ALAVUS-ALAVO	39	28	11	70	68	2	179	4	4	2	1	2	15	10724	14	2	
KANNUS	34	19	15	50	46	4	112	7	6	-	-	7	26	5961	8	2	
KASKINEN-KASKO	5	3	2	24	25	-1	31	3	3	2	2	1	2	1863	2	-	
KAUHAVA	46	24	22	52	72	-20	115	3	2	1	-	2	4	8555	14	2	
KOKKOLA-KARLEBY	128	57	71	160	216	-56	325	20	18	19	10	1	16	1	34556	56	12

1. (JATK. - FORTS.)

	ALUE JA VUOSINEL- JANNES OMRADE OCH KVARTAL NEET				ELXV. KUOL- SYN- LEET MYYS				MAASSAMUUTTO INRIKES OMFLYTTNING TULO- MUUTTO MUUTTO MUUTTO				MAAHANMUUTTO INVANDRING HANM.				VAES- TBN- LISAYS KOR- JAUS				VAKI- LUVUN KOR- JAUS				VAKILUKU AVIO- LII- EROT 30.6.86 TOT			
	A	B	C	D	A-B	C	D	C-D	E	F	G	H	F-G	FOLK- IN- VANDR.	A-B+	C-D+	F-G	KOR- RIGE- RING	FOLK- MANGD	AK- TEN- SKAP	AK- TEN- MASSOR							
LEV. DADA FÖDDA	17	17	-	39	54	-15	151	13	13	13	15	15	15	-2	-17	-	9040	7	2									
	43	23	20	67	73	-6	129	7	7	8	7	8	7	-1	13	-	11497	16	2									
	56	46	10	79	69	10	78	6	4	3	3	3	3	3	23	-1	14636	17	1									
PIETARSAARI-JAKOBSTAD	52	34	18	122	167	-45	546	22	19	27	27	27	27	-5	-32	-	20417	32	8									
SEINAJOKI	91	51	40	351	321	30	575	6	4	3	1	3	3	73	-4	-	26395	61	17									
UUSIKAARLEPPY NYKARLEBY	32	21	11	26	59	-33	92	8	6	4	4	4	4	4	-18	-	7757	23	2									
AHTARI	29	17	12	51	58	-7	116	2	2	6	6	6	6	-4	1	1	7804	17	5									
ALAHARMA	11	17	-6	34	44	-10	51	1	1	1	-	-	1	1	-15	-	5591	8	-									
EVIJARVI	9	9	-	16	24	-8	4	-	-	-	-	-	-	-	-8	-	3430	3	1									
HALSUA	10	1	9	5	4	1	-	1	1	1	-	-	1	1	11	-	1667	4	-									
HIMANKA	15	6	9	16	24	-8	48	-	-	8	8	8	8	-8	-7	-	3343	12	1									
ILMAJOKI	37	35	2	72	87	-15	96	1	1	4	4	4	4	-3	-16	-	12018	12	3									
ISOJOKI-STORA	7	10	-3	19	14	5	8	2	-	-	-	-	2	2	4	-	3096	2	1									
ISOKYRB-STORKYRO	13	14	-1	40	42	-2	28	1	1	1	1	1	1	-	-3	-	5380	4	1									
JALASJARVI	28	25	3	52	56	-4	104	3	2	-	-	-	3	2	2	-	10243	6	2									

KRISTIINANKAUPUNKI  
KRISTINESTAD

KURIKKA

LAPUA-LAPPO

PIETARSAARI-JAKOBSTAD

SEINAJOKI

UUSIKAARLEPPY  
NYKARLEBY

AHTARI

ALAHARMA

EVIJARVI

HALSUA

HIMANKA

ILMAJOKI

ISOJOKI-STORA

ISOKYRB-STORKYRO

JALASJARVI

1. (JATK. - FORTS.)

	ELÄV. KUOL- SYNT. MAASSAMUUTTO				MAAHANMUUTTO MAASTAMUUTTO				NETTO- VÄES-				VAKI- VAKILUKU AVIO- AVIO-			
	ELÄV. KUOL- SYNT. SYN- LEET TY-	ENEM- MYYS	INRIKES OMFLYTTNING	MAASSAMUUTTO	INVANDRING	UTVANDRING	MAA- HAMM.	LISÄYS KOR- JAU	VÄES- TÖN- LISÄYS	KOR- RING	RIGE- RING	FOLK- MÄNGD	AK- TEN- SKAP	AVIO- LII- ERÖT	AVIO- TOT	
A	B	C	D	E	F	G	F-G	A-B+	C-D+	H	FOLK- MÄNGD	AK- TEN- SKAP	I	J		
JURVA	11	14	-3	16	43	-27	51	-	1	1	-31	-	5519	1	3	
KARIJOKI-BÖTOM	3	9	-6	9	11	-2	9	-	1	1	-9	-	2011	-	-	
KAUHAJOKI	63	36	27	76	74	2	192	10	9	2	8	37	15601	23	6	
KAUSTINEN-KAUSTBY	18	7	11	32	30	2	63	2	1	2	2	-	4345	6	-	
KORSNAS	7	4	3	3	4	-1	12	-	2	2	-2	-	2353	3	1	
KORTESJARVI	8	8	-	19	13	6	22	-	-	-	-	6	2895	3	-	
KRUUNUPYV-KRONOBY	18	19	-1	42	29	13	68	2	2	1	1	13	7123	9	-	
KUORTANE	22	12	10	25	44	-19	20	-	1	-	-1	-10	5064	2	2	
KALVIA	16	12	4	34	18	16	32	-	-	-	-	20	4356	4	-	
LAIHIA	19	21	-2	68	56	12	40	-	3	3	-3	7	7471	12	4	
LAPPAJARVI	18	11	7	20	25	-5	10	-	-	-	-	2	4570	2	-	
LEHTIMAKI	4	5	-1	29	15	14	19	-	-	-	-	13	2454	1	-	
LESTIJARVI	7	4	3	2	8	-6	5	4	4	2	2	-1	1060	1	-	
LOHTAJA	17	7	10	16	23	-7	66	2	2	-	2	5	2977	6	-	
LUOTO-LARSMO	15	10	5	19	16	3	21	-	2	2	-2	6	3358	7	-	
MAALAHTI-MALAX	15	16	-1	30	18	12	33	9	9	6	3	14	5810	3	2	



1. (JATK. - FORTS.)

ALUE JA VUOSINEL- JANNES OMRADE OCH KVARTAL		ELÄV. KUOL- SYN- LEET	ENEM- MYYS	MAASSAMUUTTO OMFLYTTNING	MAAHANMUUTTO INVANDRING	MAASTAMUUTTO UTVANDRING	NETTO- MAA- HAMM.	VAES- TÖN- LISAYS	VAKI- LUVUN KOR- JAUS	FOLK- MANGD	AK- TEN- SKAP	AVIO- LII- EROT						
NEET		TULO- MUUTTO	LAHTO- MUUTTO	NETTO- MUUTTO	SIS. 1)	YHT. JOISM.	POH- JOISM.	YHT. JOISM.	POH- JOISM.	SUMMA FRAN NOR- DEN	SUMMA TILL NOR- DEN	NETTO- IN- VANDR.	FOLK- KOR- RING	RIGE- RING	30.6.86 2)	30.6.86 3)	I	J
A	B	A-B	C	D	C-D	E	F	G	F-G	A-B+	C-D+	F-G	A-B+	C-D+	F-G	I	J	

VÄSKYRÖ-LILLKYRÖ

VÄYRI-VÄRA

YLIIHARMA

YLISTARO

OULUN LÄNI  
ULEBORGES LAN  
OULU-ULEABORG

HAAPAJÄRVI

KAJAANI

KUHMO

OULAINEN

RAAHE-BRAHESTAD

YLIVIESKA

ALAVIESKA

HAAPAVESI

HAILUOTO-KARLÖ

HAUKIPUDAS

12	16	-4	39	42	-3	44	1	1	1	1	1	-	-7	-	4941	3	1
12	7	5	5	23	-18	22	2	2	3	3	3	-1	-14	1	3948	6	1
13	9	4	35	18	17	26	-	1	1	1	1	-1	20	-	3314	8	-
19	18	1	32	36	-4	37	-	-	-	-	-	-	-3	-	6075	8	1
429	159	270	902	930	-28	2164	74	72	85	60	60	-11	231	-23	97372	196	83
30	15	15	38	65	-27	73	9	9	3	3	3	6	-6	-	8469	14	2
135	57	78	331	276	55	993	12	9	8	6	6	4	137	-1	36134	37	12
39	25	14	56	92	-36	255	-	-	-	-	-	-	-22	-	13463	10	5
31	22	9	71	84	-13	91	-	-	11	11	11	-11	-15	-	8246	5	4
88	30	58	160	260	-100	493	3	3	8	6	6	-5	-47	-1	18882	33	13
53	28	25	82	111	-29	211	6	5	4	4	4	2	-2	-	12557	20	4
12	13	-1	18	16	2	26	-	-	-	-	-	-	1	-	3057	1	1
36	24	12	36	60	-24	110	-	-	1	1	1	-1	-13	1	7758	5	3
1	-	1	13	10	3	10	-	-	1	1	1	-1	3	-	913	-	-
47	23	24	105	135	-30	163	16	15	3	3	3	13	7	-	12960	5	7



		ALUE JA VUOSINEL- JANNES OMRADE OCH KVARTAL NEET				ELÄV. KUOL- SYNT. MAASSAMUUTTO SYN- LEEET ENEM- INRIKES ÖMFLYTTNING MYYS				MAAHANMUUTTO MAASTAMUUTTO INVANDRING UTVANDRING				NETTO- VÄES- VAKI- VAKILUKU AVIO- AVIO- MAA- TÖN- LUVUN LII- AVIO- HANM. LISAYS KOR- 30.6.86 TOT ERÖT JAUŠ				
		TULO- LAHTÖ- NETTO- SIS. MUUTTO MUUTTO MUUTTO MUUTTO				YHT. POH- JOISM. YHT. POH- JOISM.				NETTO- FOLK- AK- SKILS- IN- SUMMA FRÄN NOR- IN- ÖKNING RIGE- TEN- NOR- DEN DEN RING MANGD SKAP NING NING NING NING				A-B+ A-B+ A-B+ A-B+ C-D+ C-D+ C-D+ C-D+ F-G F-G F-G F-G				
A	B	C	D	E	F	G	H	I	J									
PATILJOKI	20	4	16	68	57	11	11	11	11	-	-	-	27	-	5520	5	1	
PIIPPOLA	8	3	5	9	18	-9	16	-	-	-	-	-4	-	1524	-	-	-	
PUDASJARVI	45	22	23	72	72	-	120	4	2	2	2	25	-	11472	21	1		
PULKKILA	6	5	1	13	15	-2	29	-	-	-	-	-1	-	2081	4	-		
PUOLANKA	11	14	-3	25	37	-12	61	4	3	1	-	3	-12	5023	7	1		
PYHÄJOKI	15	11	4	30	23	7	27	-	1	1	1	-1	10	3720	8	3		
PYHÄJARVI	31	17	14	30	37	-7	68	2	2	1	1	1	8	7996	11	1		
PYHÄNTÄ	12	3	9	25	12	13	25	1	1	-	-	1	23	2004	2	-		
RANTSILA	11	9	2	7	13	-6	19	-	-	-	-	-	-4	2450	5	-		
REISJARVI	17	7	10	25	24	1	61	-	-	-	-	-	11	3628	6	-		
RISTIJARVI	10	4	6	14	28	-14	14	-	-	-	-	-	-8	2306	1	1		
RUUKKI	14	7	7	25	30	-5	45	-	-	-	-	-	2	5038	7	4		
SIEVI	23	10	13	15	42	-27	36	2	2	2	1	-	-14	4630	6	1		
SIIKAJOKI	7	6	1	21	6	15	5	-	-	-	-	-	16	1394	3	1		
SOTKAMO	42	30	12	76	81	-5	168	8	5	3	3	5	12	11631	9	5		
SUOMUSSALMI	31	28	3	63	82	-19	164	7	7	-	-	7	-9	13151	14	3		

1. (JATK. - FORTS.)

	ALUE JA VUOSINEL- JANNES OMRÅDE OCH KVARTAL NEET			ELÄV. KUOL- SYN-LEET			ENEM- INRIKES OMFLYTTNING			MAAHANMUUTTO MAASTAMUUTTO			MAA- HANM.			VAKI- LUVUN KOR- JAUUS			VAKILUKU AVIO- LII- EROT		
	A	B	C	D	E	F	G	H	I	J	K	L	M	N	O	P	Q	R	S	T	U
TAIVALKOSKI	18	11	7	40	53	-13	69	7	7	-	7	1	-	5731	15	-	-	-	-	-	-
TEMMES	2	3	-1	7	3	4	3	-	-	-	-	3	-	671	1	-	-	-	-	-	-
TYRNAVA	14	9	5	44	36	8	67	5	5	4	4	1	14	3478	3	-	-	-	-	-	-
UTAJARVI	10	7	3	43	32	11	70	-	-	-	-	-	14	3799	7	1	-	-	-	-	-
VAALA	16	17	-1	21	64	-43	20	1	1	-	-	1	-43	4623	6	1	-	-	-	-	-
VIHANTI	19	6	13	35	63	-28	52	-	-	3	2	-3	-18	4019	5	1	-	-	-	-	-
VUOLIJOKI	12	8	4	38	69	-31	22	3	3	-	-	3	-24	3356	2	2	-	-	-	-	-
YLI-II	12	6	6	13	35	-22	27	3	3	3	3	-	-16	2373	2	-	-	-	-	-	-
YLIKIIKINKI	12	3	9	26	29	-3	40	-	-	-	-	-	6	3129	4	-	-	-	-	-	-
LAPIN LAANI LAPPLANDS LAN ROVANIEMI	127	51	76	359	466	-107	923	20	16	33	26	-13	-44	32650	52	24	-8	-	-	-	-
KEMI	83	67	16	160	208	-48	523	22	20	29	28	-7	-39	26367	36	22	-2	-	-	-	-
KEMIJARVI	42	27	15	101	101	-	335	14	14	8	8	6	21	12799	9	7	-	-	-	-	-
TORNIO-TORNEA	93	43	50	138	129	9	527	40	39	25	24	15	74	22382	35	14	-4	-	-	-	-
ENONTEKIÖ	3	7	-4	14	19	-5	24	1	1	2	2	-1	-10	2417	3	2	-	-	-	-	-
INARI-ENARE	29	10	19	53	67	-14	68	11	11	8	8	3	8	7253	11	2	-4	-	-	-	-

1. (JÄTK. - FORTS.)

ALUE JA VUOSINEL- JANNES OMRADE OCH KVARTAL NEET	ELÄV. KUOL- SYN- LEET	SYNT. ENEM- MYYS	MAASSAMUUTTO INRIKES OMFLYTTNING				MAAHANMUUTTO INVANDRING				MAASTAMUUTTO UTVANDRING				NETTO- MAA- HANM.	VÄES- TÖN- LISAYS	VAKI- LUVUN KOR- JAUS	VAKILUKU LII- EROT 30.6.86 TOT	AVIO- LII- EROT 30.6.86 TOT
			TULO- MUUTTO	LAHTO- MUUTTO	NETTO- MUUTTO	SIS. MUUTTO	YHT. JOISM.	POH- JOISM.	SUMMA FRAN NOR- DEN	UT- FLYTT- NING	IN- FLYTT- NING	NETTO- FLYTT- NING	SUMMA TILL NOR- DEN	F-G					
A	B	A-B	C	D	C-D	E	F	F-G	G	H	I	J	K	L	M	N	O		

KEMINMAA	32	13	19	82	107	-25	89	5	6	5	-1	-7	-1	8801	7	2	2
KIITILÄ	17	25	-8	36	58	-22	60	1	2	2	-1	-31	-1	6174	6	1	1
KOLARI	18	10	8	25	22	3	35	10	3	3	7	18	-	5063	3	-	-
MUONIO	18	10	8	21	20	1	37	3	1	1	2	11	-	2888	5	2	2
PELKOSENNIEMI	10	6	4	11	21	-10	9	-	2	2	-2	-8	-	1571	3	2	2
PELLO	16	18	-2	25	33	-8	42	5	3	3	2	-8	-1	5870	5	1	1
POSIO	22	10	12	27	48	-21	60	1	1	1	-	-9	-	5902	6	3	3
RANUA	24	10	14	27	46	-19	88	10	5	5	5	-	-	5619	7	2	2
ROVANIEMEN MLK ROVANIEMI LK	60	41	19	185	206	-21	117	24	19	18	5	3	-2	19058	28	9	9
SALLA	16	18	-2	28	61	-33	99	12	4	2	8	-27	-1	6843	5	1	1
SAVUKOSKI	4	5	-1	14	21	-7	9	-	2	2	-2	-10	-	1865	3	1	1
SIMO	13	10	3	31	36	-5	32	4	1	1	3	1	-	4279	6	-	-
SODANKYLÄ	34	18	16	63	58	5	118	20	5	5	15	36	-1	10578	15	9	9
TERVOLA	12	13	-1	11	68	-57	43	6	2	2	4	-54	-	4405	7	1	1
UTSJOKI	4	3	1	15	29	-14	11	8	1	1	7	-6	-	1544	5	2	2
YLITORNIO-ÖVERTORNEA	23	15	8	58	43	15	55	13	11	15	-2	21	-1	6679	3	1	1

LAHTI LAANI - JYLYTYININGSLAN

TULLA LAANI  
 INFLYTTININGSLAN

YH- TEENSA	UJDEN- MAAN	TURUN PURIN	AHV- NAN- MAA	HAMEEN KYMEN	MIK- KELIN	PUH- JUIS KARJA-	KUC- PIGN	KESKI- SUCHEN	VAASAN OULJN	LAPIN
SUMMA NY- LANDS	NY- LANDS	ABU- BUK- NEB.	ALAND	TAVAS- TEHUS	S:T MICH- ELS	KUOPIO LAN NORRA KARE- LENS	VASA LERSTA FIN- LANDS	UJEN- MAAN NY- LANDS	UJEN- MAAN NY- LANDS	UJEN- MAAN NY- LANDS
II 44338	12560	6231	140	6020	1899	1537	1998	2546	2990	3821
I-II 98670	27000	14042	471	13252	4362	3498	4489	5616	6925	8242
II 13660	9047	595	23	960	310	560	323	358	356	581
I-II 30835	19917	1451	55	2337	810	670	756	791	926	1240
II 6278	503	4361	3	576	60	41	57	96	143	186
I-II 14096	1136	9818	14	1255	140	88	151	201	379	409
II 156	13	19	109	1	0	0	0	0	9	2
I-II 480	29	39	386	1	1	0	1	1	13	3
II 6361	1056	569	1	3442	185	62	89	255	175	218
I-II 13710	2134	1271	1	7523	417	122	219	561	396	404
II 2289	306	88	1	136	119	64	43	47	12	51
I-II 5152	791	153	1	329	276	127	94	110	53	120
II 1882	281	70	0	173	807	85	167	80	30	44
I-II 4140	604	136	1	330	1847	165	392	165	71	113
II 1426	189	51	0	60	50	796	93	26	10	68
I-II 3344	446	95	0	139	139	1921	213	50	33	144
II 1996	238	60	0	108	179	96	966	73	44	148
I-II 4371	518	157	0	228	387	214	2116	195	84	289
II 2528	236	120	0	233	84	24	86	1440	107	85
I-II 5364	511	256	3	458	175	40	193	3137	191	197
II 2931	264	154	3	149	23	5	58	88	1964	178
I-II 6410	567	325	9	295	52	18	68	187	4412	343
II 3341	290	113	0	129	40	47	117	73	127	2038
I-II 7255	662	250	0	252	74	95	232	163	306	4485
II 1484	132	51	0	53	21	17	19	10	13	202
I-II 3515	283	111	1	105	36	38	54	55	61	495

LAPIN LAANI  
 LAPPLANDS LAN

3. ENNAKKOTIETOJA MAAHAN- JA MAASTAMUUTTANEISTA LAHTO-/MAARAMAAN MUKAAN LAINEITTAIN JA SEUTUKAAYVA-ALUEITTAIN, TOINEN VUOSINEL-  
 JAINEN 1986  
 FGRHANDSUPPGIFTER OM INVANDRARE OCH UTVANDRARE EFTER UT-/INVANDRINGS-LANS- OCH REGIONPLANEROMRÅDESVIS, ANDRA KVARTALET 1986

TULU/LAFIUALJE  
 INVUTVAERINGSUMRAKE

MAAHANMUUTTO - INVANDRING  
 LAHTOMAA - UTVANDRINGSLAN

MAASTAMUUTTO - UTVANDRING  
 MAARAMAA - INVANDRINGSLAND

NETTOMAAHANMUUTTO  
 NETTGINVANDRING

	YHT.				YHT.				YHT.			
	RUUTSI GE	SVEN- IGER	UKRIGEN NORDE	SUMMA	RUUTSI GE	SVEN- IGER	UKRIGEN NORDE	SUMMA	RUUTSI GE	SVEN- IGER	UKRIGEN NORDE	SUMMA
KOKU MAA - HELA LANDET	2396	1557	106	227	438	68	2216	1248	192	450	326	180
II 1986	2386	1635	82	267	343	9	1781	1008	116	383	274	605
II 1985	4590	2926	215	517	838	94	3981	2226	337	844	570	609
I-II 1986	4556	3050	196	540	741	29	3894	2252	230	902	530	662
I 1986	2194	1369	109	290	400	26	1765	978	145	394	244	429
II 1986	2396	1557	106	227	438	68	2216	1248	192	450	326	180
I 1985	2170	1365	114	273	358	20	2113	1224	114	519	256	57
II 1985	2386	1685	82	267	343	9	1781	1008	116	383	274	605
III 1985	3693	2481	157	490	553	12	2105	1430	196	290	188	1588
IV 1985	2254	1508	74	303	352	17	1995	1260	145	414	176	259

ULLENMAAN LAANI  
 NYLANDS LAN

II 1986	827	357	44	124	235	67	664	262	72	199	131	163
II 1985	764	563	38	173	188	2	597	247	34	171	145	167
I-II 1986	1681	759	88	308	441	85	1250	462	118	383	263	431
I-II 1985	1588	766	69	323	424	6	1255	548	76	381	230	353

TURUN-PURIN LAANI  
 ABU-BJURNEBURGS LAN

II 1986	250	163	9	20	38	-	282	167	18	50	47	-52
II 1985	256	203	5	21	26	1	199	125	16	43	21	57
I-II 1986	477	330	21	41	85	-	495	267	41	85	82	-18
I-II 1985	506	367	21	59	56	3	477	269	25	109	54	29

APVENANPAAN MAAKUNTA  
 LANDSKAPET ALAND

II 1986	34	28	-	2	4	-	67	61	6	-	-	-33
II 1985	29	29	-	-	-	-	61	60	1	-	-	-32
I-II 1986	81	69	2	2	8	-	123	114	8	1	-	-42
I-II 1985	79	76	2	1	-	-	97	94	3	-	-	-18

HAMEEN LAANI  
 TAVASTEHUS LAN

II 1986	243	164	5	23	51	-	273	124	21	71	57	-30
II 1985	232	160	4	28	38	2	217	105	12	71	29	15
I-II 1986	473	309	15	56	91	2	476	253	45	119	79	-3
I-II 1985	445	288	13	56	80	8	465	261	24	127	53	-20

## 3. (JATK. - FURTS.)

		MAAHANMUUTTO - INVANDRING				MAASTAMUUTTO - UTVANDRING				NETTOMAAHANMUUTTO NETTGINVANDRING				
		LARTOMAA - UTVANDRINGSLAND				MAARAMAA - INVANDRINGSLAND								
		YHT.	RUOTSI MUUT POH- JUISM. SVERI- GE	EU- ROOPPA ILMA GVRIGA VARL- DEN	MAA- TUNTE- MATON LANDET CKANT	YHT.	RUOTSI MUUT PCH- JUISM. SVERI- GE	EU- ROOPPA ILMA GVRIGA VARL- DEN	MAA- TUNTE- PATCN LANDET CKANT	YHT.	RUOTSI MUUT POH- JUISM. SVERI- GE	EU- ROOPPA ILMA GVRIGA VARL- DEN	MAA- TUNTE- PATCN LANDET CKANT	YHT.
KYMEN LAANI KYMENE LAN		II 1986	48	9	32	108	43	35	26	-15	5	-	-	-
		II 1985	44	13	17	96	41	28	24	-18	3	-	-	-
		I-II 1986	93	20	66	187	80	61	36	7	13	-	4	4
		I-II 1985	88	24	42	192	86	53	46	-29	2	-	1	1
MIKKELIN LAANI S:T MICHELS LAN		II 1986	28	11	7	34	23	5	5	12	5	-	-1	-
		II 1985	37	4	3	26	15	5	4	22	22	-	-	-
		I-II 1986	59	12	11	57	32	16	8	26	27	-	-	-
		I-II 1985	56	3	9	68	34	40	11	-8	22	-	-	-
PUHJOIS-KARJALAN LAANI NORRA KARELENS LAN		II 1986	31	5	6	51	24	23	4	-8	7	-	1	1
		II 1985	39	3	5	30	14	5	5	18	25	-	-5	-
		I-II 1986	69	8	11	78	38	29	9	-9	10	-	-	-
		I-II 1985	71	2	10	63	27	15	13	31	44	-	-6	-
KUGPIEN LAANI KUUPIC LAN		II 1986	44	7	11	89	64	15	9	-25	-20	-	-	-
		II 1985	59	7	10	59	39	12	4	18	20	-	-3	-
		I-II 1986	80	19	25	132	93	25	11	-6	-13	-	-2	-
		I-II 1985	91	23	18	151	89	39	17	-13	2	-	-3	-
KESKI-SUOMEN LAANI MELLERSTA FINLANDS LAN		II 1986	90	7	13	82	49	18	12	33	41	-	2	2
		II 1985	76	5	8	62	38	4	9	29	38	-	-9	-
		I-II 1986	153	8	9	164	94	44	18	19	39	-	-	-
		I-II 1985	143	10	20	156	96	29	20	25	47	-	-3	-
VAASAN LAANI VASA LAN		II 1986	197	6	22	209	174	4	14	22	23	-	-11	-
		II 1985	221	7	3	158	129	10	11	90	92	-	-1	-
		I-II 1986	337	7	10	387	320	14	26	1	17	-	-20	-
		I-II 1985	380	13	8	332	272	19	28	104	108	-	-	-

4  
41

3. (JATK. - FORTS.)

TULU/LAIFUOLAJE  
IN/UITVANDKINGSUMKÄDE

MAAHANMUUTTO - INVANDRING  
LAHTOMAA - UTVANDRINGSLAND

MAASTAMUUTTO - UIVANDRING  
MAARÄMÄÄ - INVANDRINGSLAND

NETTOMAAHANMUUTTO  
NETTICINVANDRING

	YHT.	RUOTSI MUUT			MÄÄ			YHT.			RUOTSI MUUT			MÄÄ			YHT.		
		SUMMA	SVERI- GE	NORDEN	SVERI- GE	OVRIKA LANDET	OVRIKA LANDET	SUMMA	SVERI- GE	NORDEN	SVERI- GE	OVRIKA LANDET	OVRIKA LANDET	SUMMA	SVERI- GE	NORDEN	SVERI- GE	OVRIKA LANDET	OVRIKA LANDET
UULUN LAANI																			
ULEÄBORGES LAN	II 1986	240	211	9	5	15	-	180	117	27	21	15	-	60	94	-18			
	II 1985	276	240	8	6	22	-	158	114	10	20	14	-	118	126	-2			
	I-II 1986	420	362	21	13	23	1	319	210	32	53	24	-	101	152	-11			
	I-II 1985	420	357	18	11	33	1	354	256	19	55	44	-	66	121	-1			
LAPIN LAANI																			
LAPPLANDS LAN	II 1986	230	196	22	8	4	-	177	140	22	9	6	-	53	56	-			
	II 1985	239	214	11	4	10	-	118	81	15	14	8	-	121	133	-4			
	I-II 1986	415	347	35	19	13	1	313	243	42	14	14	-	102	104	-7			
	I-II 1985	426	367	36	5	17	1	284	200	35	35	14	-	142	167	1			
HELSINGIN SKA																			
HELSINGFORS RPL	II 1986	691	254	38	112	220	67	533	215	64	168	106	-	136	39	-26			
	II 1985	602	241	35	146	178	2	491	174	33	153	131	-	111	67	2			
	I-II 1986	1425	561	77	286	416	85	1060	385	106	337	228	4	365	176	-29			
	I-II 1985	1282	533	61	286	397	5	1031	401	71	353	206	-	251	132	-10			
ITA-UULENMAAN SKA																			
ÖSTRA NYLANDS RPL	II 1986	48	39	-	4	5	-	46	11	4	13	18	-	2	28	-4			
	II 1985	74	54	3	12	5	-	61	44	-	13	4	-	13	10	3			
	I-II 1986	92	73	2	10	7	-	69	22	7	19	21	-	23	51	-5			
	I-II 1985	124	92	6	17	9	-	93	65	2	16	10	-	31	27	4			
LÄNSI-UUDENMAAN SKA																			
VÄST-NYLANDS RPL	II 1986	11	9	-	-	2	-	11	5	-	6	-	-	-	4	-			
	II 1985	16	8	-	5	3	-	11	7	-	1	3	-	5	1	-			
	I-II 1986	23	20	-	1	2	-	13	11	-	7	-	-	5	9	-			
	I-II 1985	32	22	1	5	4	-	26	21	-	1	4	-	6	1	1			
LÄNTISEN UUDENMAAN SKA																			
VÄSTRA NYLANDS RPL	II 1986	65	49	4	5	7	-	45	29	4	6	6	-	20	20	-			
	II 1985	88	58	-	8	2	-	32	21	1	4	6	-	36	37	-1			
	I-II 1986	124	94	7	8	15	-	89	59	5	14	11	-	35	35	2			
	I-II 1985	142	114	1	13	14	-	80	58	3	10	9	-	62	56	-2			

3. (JAIK. - FORTS.)

	MAHAMUUTTO - INVANDRING				MAASTAMUUTTO - UTVANDRING				NETTUMAAMUUTTO NETTOINVANDRING						
	LAHTI-MAA - UTVANDRINGSMAA				MAARÄMÄ - INVANDRINGSMAA										
	YHT.	RUOTSI SVERI- GE	MUUT PÖH- JOISM. NORDE	MU EU- ROPPA OVRIGA EUROPA VARL- DEN	MAA- TUNJE- MÄTON CKANT	YHT.	RUOTSI SVERI- GE	MU EU- ROPPA OVRIGA EUROPA VARL- DEN	MAA- TUNJE- MÄTON CKANT	YHT.	RUOTSI SVERI- GE	MUUT PÖH- JOISM. NORDE	MU EU- ROPPA OVRIGA EUROPA VARL- DEN		
<b>VARSINAIS-SUOMEN SKA</b>															
<b>ESENTLIGA FINLANDS RPL</b>															
II 1986	169	120	8	17	24	197	111	14	39	33	-	-	-28	9	-6
II 1985	180	143	2	20	15	131	79	4	32	16	-	-	49	64	-2
I-II 1986	346	240	18	32	50	349	194	31	65	59	-	-	-9	46	-13
I-II 1985	346	251	15	42	36	327	164	15	84	44	-	-	19	67	-
<b>ÄRVENANMAAN SKA</b>															
<b>ÄLANDS RPL</b>															
II 1986	34	28	-	2	4	67	61	6	-	-	-	-	-33	-33	-6
II 1985	29	29	-	-	-	61	60	1	-	-	-	-	-32	-31	-1
I-II 1986	81	69	2	2	8	123	114	8	1	-	-	-	-42	-45	-6
I-II 1985	79	76	2	1	-	97	94	3	-	-	-	-	-18	-18	-1
<b>SATAKUNNAN SKA</b>															
<b>SATAKUNNAN RPL</b>															
II 1986	55	40	1	2	12	78	51	3	10	14	-	-	-23	-11	-2
II 1985	73	55	3	3	11	63	45	6	6	6	-	-	10	10	-3
I-II 1986	128	84	5	8	33	134	66	7	19	22	-	-	-6	-2	-4
I-II 1985	139	93	7	19	19	133	92	11	19	11	-	-	6	1	-4
<b>TAMPEREEN SKA</b>															
<b>TAMPEREEN RPL</b>															
II 1986	144	100	3	13	28	176	74	14	43	45	-	-	-32	26	-11
II 1985	113	78	2	14	18	115	56	9	37	13	-	-	-2	22	-7
I-II 1986	270	182	6	32	50	293	143	30	65	55	-	-	-23	39	-24
I-II 1985	255	171	7	31	43	276	168	14	71	23	-	-	-21	3	-7
<b>KANTA-HÄMEEN SKA</b>															
<b>CENTRALA TAVASTLANDS RPL</b>															
II 1986	41	21	2	6	12	36	23	2	5	6	-	-	5	-2	-
II 1985	54	37	1	2	14	31	19	-	7	5	-	-	23	18	1
I-II 1986	87	48	7	13	19	57	34	7	10	6	-	-	30	14	-
I-II 1985	83	58	2	2	21	62	40	3	14	5	-	-	21	18	-1
<b>PÄIJÄT-HÄMEEN SKA</b>															
<b>PÄIJÄT-HÄMEEN RPL</b>															
II 1986	81	56	2	8	15	86	40	7	31	8	-	-	-5	16	-5
II 1985	76	55	1	13	6	63	35	4	33	11	-	-	-7	20	-3
I-II 1986	158	110	5	15	26	162	74	12	53	23	-	-	-4	36	-7
I-II 1985	144	93	3	25	17	162	75	8	54	25	-	-	-18	18	-5

3. (JATK. - FORTS.)

TULU/LÄHTÖALUE  
IN/UTVÄNDRINGSOMRÅDE

MAAHANMUUTTO - INVANDRING

LÄHTÖMAA - UTVÄNDRINGSLAND

MAASTAMUUTTO - UTVANDRING

MAARÄMÄÄ - INVANDRINGSLAND

NETTUMAAHANMUUTTO  
NETTOINVANDRING

	YHT.	RUUTSI SVERI- GE	RUUTSI PCH- JOISH. OVRIGA NURDEN	MUU EU- RCOPPA ILMA GVRIGA VARL- DEN	MAA- TUNTE- MATON LANDET CKANT	YHT.	RUUTSI PCH- JOISH. OVRIGA NURDEN	MUU EU- RCOPPA ILMA GVRIGA VARL- CEN	MAA- TUNTE- MATON LANDET CKANT	YHT.	RUUTSI SVERI- GE	RUUTSI PCH- JOISH. OVRIGA NURDEN	MUU EU- RCOPPA ILMA GVRIGA VARL- CEN	MAA- TUNTE- MATON LANDET CKANT	YHT.	RUUTSI SVERI- GE	RUUTSI PCH- JOISH. OVRIGA NURDEN	MUU EU- RCOPPA ILMA GVRIGA VARL- CEN	MAA- TUNTE- MATON LANDET CKANT	NETTOMAAHANMUUTTO NETTOINVANDRING
--	------	------------------------	--	--	--	------	--	--	--	------	------------------------	--	--	--	------	------------------------	--	--	--	--------------------------------------

KYMENLÄÄKSEN SKA  
KYMMENTELEN RPL

II 1986	54	32	4	5	13	-	76	25	2	30	19	-	-	-	-22	7	2	19	-	-	-22	7	2
II 1985	42	26	2	5	8	1	59	27	1	15	16	-	-	-	-17	-1	1	16	-	-	-17	-1	1
I-II 1986	103	53	11	9	29	-	120	45	8	44	23	-	-	-	-17	8	3	23	-	-	-17	8	3
I-II 1985	94	50	4	12	27	1	109	52	4	31	22	-	-	-	-15	-2	-	22	-	-	-15	-2	-

ETELÄ-KARJALAN SKA  
SÖDRA KARELENS RPL

II 1986	39	16	-	4	19	-	32	18	2	5	7	-	-	-	7	-2	-2	7	-	-	7	-2	-2
II 1985	36	18	1	8	9	-	37	14	2	13	8	-	-	-	-1	4	-1	8	-	-	-1	4	-1
I-II 1986	91	40	3	11	37	-	67	55	2	17	13	-	-	-	24	5	1	13	-	-	24	5	1
I-II 1985	69	38	4	12	15	-	83	54	3	22	24	-	-	-	-14	4	1	24	-	-	-14	4	1

ETELÄ-SAVON SKA  
SÖDRA SAVOLAX RPL

II 1986	41	24	-	11	6	-	25	17	-	4	4	-	-	-	16	7	-	4	-	-	16	7	-
II 1985	44	34	2	3	3	2	21	12	1	4	4	-	-	-	23	22	1	4	-	-	23	22	1
I-II 1986	67	45	-	12	10	-	47	26	-	14	7	-	-	-	20	19	-	7	-	-	20	19	-
I-II 1985	72	50	3	8	9	2	75	28	1	35	11	-	-	-	-3	22	2	11	-	-	-3	22	2

PCHJUIS-KARJALAN SKA  
NORRA KARELENS RPL

II 1986	43	31	1	5	6	-	51	24	-	25	4	-	-	-	-8	7	1	4	-	-	-8	7	1
II 1985	48	39	1	3	5	-	30	14	6	5	5	-	-	-	18	25	-5	5	-	-	18	25	-5
I-II 1986	69	48	2	8	11	-	78	58	2	29	9	-	-	-	-9	10	-	9	-	-	-9	10	-
I-II 1985	94	71	2	10	11	-	63	27	8	15	13	-	-	-	31	44	-6	13	-	-	31	44	-6

PCHJUIS-SAVON SKA  
NORRA SAVOLAX RPL

II 1986	64	44	1	7	11	1	89	64	1	15	9	-	-	-	-25	-20	-	9	-	-	-25	-20	-
II 1985	77	59	1	7	10	-	59	39	4	12	4	-	-	-	18	20	-3	10	-	-	18	20	-3
I-II 1986	126	80	1	19	25	1	132	95	3	25	11	-	-	-	-6	-13	-2	11	-	-	-6	-13	-2
I-II 1985	138	91	3	23	18	3	151	69	6	39	17	-	-	-	-13	2	-3	17	-	-	-13	2	-3

KESKI-SUOMEN SKA  
MELLERSTA FINLANDS RPL

II 1986	115	90	5	7	13	-	82	49	3	18	12	-	-	-	33	41	2	12	-	-	33	41	2
II 1985	91	76	2	5	8	-	62	38	11	4	9	-	-	-	29	38	-9	8	-	-	29	38	-9
I-II 1986	183	133	8	9	32	1	164	94	8	44	18	-	-	-	19	39	-	18	-	-	19	39	-
I-II 1985	181	143	8	10	20	-	156	96	11	29	20	-	-	-	25	47	-3	20	-	-	25	47	-3

## 3. (JATK. - FORTS.)

MAAHANMUUTTO - INVANDRING  
TULU/LAHTUALJE  
IN/JIVANDRINGSUMRADEMAASTAMUUTTO - UTVANDRING  
MAARAMAA - INVANDRINGSLAND  
LAHTOMAA - JIVANDRINGSLANDNETTICMAAHANMUUTTO  
NETTGINVANDRING

	YHT.	KUUTSI MUUT POH- JOISM. SVERI- GE	MUUT EU- KOOPPA ILMA OVRIGA NORJEN EUROPA VARL- GEN	MAA TUNTE- MATCH LANDET OKANT	YHT.	RJUTSI MUUT FCH- JOISM. SVERI- GE	MUUT EU- KOOPPA ILMA OVRIGA NORJEN EUROPA VARL- DEN	MAA TUNTE- MATCH LANDET OKANT	YHT.	RUUTSI MUUT POH- JOISM. SVERI- GE	MUUT POH- JOISM. OVRIGA NORJEN
--	------	---	---	---	------	---	---	---	------	---	--

VAASAN LAANIN SKA  
VASA LANS RPL

II 1986	231	197	6	22	-	209	174	17	4	14	-	22	23	-11
II 1985	248	221	3	16	1	158	129	8	10	11	-	90	92	-1
I-II 1986	388	337	7	32	2	387	320	27	14	26	-	1	17	-20
I-II 1985	436	380	13	31	4	332	272	13	19	28	-	104	108	-

PGHJ.-PUHJAMAAN SKA  
NGRRA OSTERBOTTENS RPL

II 1986	204	182	1	12	-	168	109	26	20	13	-	36	73	-17
II 1985	231	206	6	11	-	140	105	9	14	12	-	91	101	-1
I-II 1986	368	318	9	20	1	279	183	31	45	20	-	89	135	-11
I-II 1985	350	305	16	18	1	310	209	18	43	40	-	40	96	-2

KAINUUN SKA  
KAJANLANS RPL

II 1986	36	29	4	3	-	12	8	1	1	2	-	24	21	-1
II 1985	45	34	-	11	-	18	9	1	6	2	-	27	25	-1
I-II 1986	52	44	1	3	-	40	27	1	8	4	-	12	17	-
I-II 1985	70	52	2	15	-	44	27	1	12	4	-	26	25	1

LAPIN SKA  
LAPPLANS RPL

II 1986	230	196	8	4	-	177	140	22	9	6	-	53	56	-
II 1985	239	214	4	10	-	118	81	15	14	8	-	121	133	-4
I-II 1986	415	347	19	13	1	313	243	42	14	14	-	102	104	-7
I-II 1985	426	367	36	17	1	284	200	35	35	14	-	142	167	1

4. ENNAKKOTIETOJA RUOTSINKIELISTEN MUUTTOLIikkeestä LÄäneittäin ja Kunnittain 1) TOINEN VUOSINELJÄNNE 1986  
 PRELIMINÄRA UPPGIFTER OM SVENSKSPRÄKIGAS FLYTTNING LÄNSVIS 1) ANDRA KVARTALET 1986

ALUE JA VUOSINELJ- JÄNNE OMRÅDE OCH KVARTAL	MAASSAMUUTTO INRIKES OMFLYTTNING		MAAHANMUUTTO INVANDRING		MAASTAMUUTTO UTVANDRING		NETTO- MAA- HANM.		
	TULO- MUUTTO IN- FLYTT- NING	LÄHTÖ- MUUTTO UT- FLYTT- NING	NETTO- MUUTTO NETTO- FLYTT- NING	YHT. SUMMA	POH- JOISM. FRÄN NOR- DEN	YHT. SUMMA		POH- JOISM. TILL NOR- DEN	
KOKO MAA - HELA LANDET II	1686	1686	-	4035	264	232	300	268	-36
KAUPUNGIT - STÄDER II	1000	1099	-99	3134	173	153	176	150	-3
MUUT KUNNAT ÖVRIGA KOMMUNER II	686	587	99	901	91	79	124	118	-33
UUDENMAAN LÄÄNI NYLANDS LÄN II	911	905	6	2037	109	90	97	73	12
TURUN-PORIN LÄÄNI ÅBO-BJÖRNEBORGS LÄN II	146	160	-14	352	21	20	35	32	-14
AHVENANMAAN MAAKUNTA LANDSKAPET ÅLAND II	132	119	13	308	29	24	55	55	-26
HÄMEEN LÄÄNI TAVASTEHUS LÄN II	26	20	6	38	3	3	2	2	1
KYMEN LÄÄNI KYMENE LÄN II	21	32	-11	23	3	3	2	2	1
MIKKELIN LÄÄNI S:t MICHELS LÄN II	4	2	2	8	2	2	-	-	2
POHJOIS-KARJALAN LÄÄNI NORRA KARELENS LÄN II	-	2	-2	1	1	1	-	-	1
KUOPIO LÄÄNI KUOPIO LÄN II	4	1	3	7	-	-	2	1	-2
KESKI-SUOMEN LÄÄNI MELLERSTA FINLANDS LÄN II	3	10	-7	4	5	5	1	1	4

1) VAIN NE KUNNAT ON MAINITTU, JOISSA RUOTSINKIELISET OVAT MUUTTANEET JA JOISSA RUOTSINKIELISIÄ ON VAHINTÄÄN 100 HENKEÄ  
 ENDAST DE KOMMUNER HAR NÄMNTS, DÄR SVENSKSPRÄKIGAS HAR FLYTTAT OCH DÄR DET FINNS MINST 100 PERSONER SVENSKSPRÄKIGA

4. (JATK. - FORTS.)

ALUE JA VUOSINELJ- JÄNNES OMRÅDE OCH KVARTAL	MAASSAMUUTTO INRIKES OMFLYTTNING				MAAHANMUUTTO INVANDRING			MAASTAMUUTTO UTVANDRING			NETTO- MAA- HANN.
	TULO- MUUTTO IN- FLYTT- NING	LÄHTÖ- MUUTTO UT- FLYTT- NING	NETTO- MUUTTO NETTO- FLYTT- NING	KUNNASSA- MUUTTO NETTO- FLYTT- NING	YHT.	POH- JOISM. FRAN NDR- DEN	YHT.	SUMMA	POH- JOISM. TILL NER- DEN		
	430	420	10	1248	91	84	98	95		-7	
VAASAN LÄÄNI VASA LÄN II											
OULUN LÄÄNI ULEABORGS LÄN II	6	10	-4	8	-	-	8	7		-8	
LAPIN LÄÄNI LAPPLANDS LÄN II	3	5	-2	1	-	-	-	-		-	

## 4. (JÄTK. - FORTS.)

ALUE JA VUOSINELJ- JÄNNES OMRADE OCH KVARTAL	MAASSAMUUTTO INRIKES OMFLYTTNING		MAAHANMUUTTO INVANDRING		MAASTAMUUTTO UTVANDRING		NETTO- MAA- HAMN.		
	TULO- MUUTTO IN- FLYTT- NING	LÄHTÖ- MUUTTO UT- FLYTT- NING	NETTO- MUUTTO NETTIG- FLYTT- NING	YHT.	POH- JOISM. FRAN NOR- DEN	YHT.		POH- JOISM. TILL NOR- DEN	
UUDENMAAN LÄÄNI NYLANDS LÄN HELSINKI-HELSINGFORS II	168	251	-83	877	23	20	46	28	-23
ESPOO-ESBO II	126	118	8	168	17	15	9	8	8
HANKO-HANGÖ II	15	15	-	87	8	7	2	2	6
HYVINKÄÄ-HYVINGE II	6	2	4	8	-	-	-	-	-
JÄRVENPÄÄ II	5	5	-	6	-	-	-	-	-
KARJAA-KARIS II	37	17	20	85	1	1	4	3	-3
KAUNIAINEN-GRANKULLA II	28	38	-10	31	6	2	2	2	4
KERAVA-KERVO II	7	11	-4	7	1	1	4	4	-3
LOHJA-LOJU II	9	2	7	4	-	-	-	-	-
LOVIISA-LOVISA II	18	17	1	89	9	6	5	5	4
PORVOO-BORGA II	83	65	18	144	8	8	1	1	7
TAMMISAARI-EKENAS II	33	61	-28	132	12	11	6	6	6
VANTAA-VANDA II	76	50	26	74	2	2	2	1	-
INKOO-INGÅ II	17	10	7	32	4	2	1	1	3
KIRKKONUMMI-KYRKSLÄTT II	46	48	-2	50	3	2	4	4	-1
LAPINJÄRVI-LAPTRÄSK II	4	2	2	5	1	1	-	-	1

## 4. (JÄTK. - FORTS.)

	MAASSAMUUTTO				MAAHANMUUTTO				MAASTAMUUTTO				NETTO- MAA- HANM.
	INRIKES OMFLYTTNING				INVANDRING				UTVANDRING				
	TULO- MUUTTO IN- FLYTT- NING	LAHTO- MUUTTO JT- FLYTT- NING	NETTO- MUUTTO NETTO- FLYTT- NING	KUNNASSA- MUUTTO NETTO- FLYTTNING INOM KOMMUN	YHT.	POH- SUMMA FRAN NOR- DEN	YHT.	POH- SUMMA TILL NOR- DEN	YHT.	POH- SUMMA TILL NOR- DEN	NETTO IN- VANDR.		
LILJENDAL II	7	-	7	15	-	-	2	1	-	-	-2		
LOHJAN KUNTA LOJO KOMMUN II	13	7	6	18	1	1	-	-	-	1			
MYRSKYLÄ-MÖRSKÖM II	2	1	1	-	-	-	-	-	-	-			
NURMIJÄRVI II	10	1	9	2	-	-	-	-	-	-			
PERNAJA-PERNA II	17	15	2	38	2	2	1	1	1	1			
POHJA-POJO II	17	22	-5	12	2	2	1	-	-	1			
PORVOGN MLK-BORGÅ LK II	49	68	-19	42	3	3	1	-	-	2			
RUOTSINPYHTÄÄ STRÖMFORS II	2	7	-5	1	-	-	-	-	-	-			
SIPOO-SIIBO II	41	24	17	51	6	4	2	2	2	4			
SIUNTIO-SJUNDEA II	13	20	-7	10	-	-	1	1	1	-1			
TENHOLA-TENALA II	36	17	19	40	-	-	1	1	1	-1			
TUUSULA-TUSBY II	6	4	2	3	-	-	2	2	2	-2			
VIHTI II	11	5	6	2	-	-	-	-	-	-			
TURUN-PORIN LÄÄNI ÅBO-BJÖRNEBORGS LÄN TURKU-ÅBO II	44	59	-15	164	5	5	20	18	18	-15			
NAANTALI-NÄNDAL II	-	2	-2	3	1	1	-	-	-	1			

## 4. (JATK. - FORTS.)

	MAASSAMUUTTO INRIKES OMFLYTTNING				MAAHANMUUTTO INVANDRING				MAASTAMUUTTO UTVANDRING				NETTO- MAA- HAMM.
	TULO- MUUTTO IN- FLYTT- NING	LAHTO- MUUTTO UT- FLYTT- NING	NETTO- MUUTTO NETTO- FLYTT- NING	KUNNASSA- MUUTTO NETTO- FLYTT- NING	YHT.	POH- SUMMA	JOISM. FRAN NOR- DEN	YHT.	POH- SUMMA	JOISM. TILL NOR- DEN	NETTO- IN- VANDR.		
PARAINEN-PARGAS. II	16	15	1	104	6	6	6	2	2	2	4		
PORJ-BJORNEBORG II	5	10	-5	6	1	-	-	-	-	-	1		
RAISIO-RESO II	3	5	-2	-	-	-	-	-	-	-	-		
RAUMA-RAUMO II	2	1	1	7	1	1	1	-	-	-	1		
SALO II	10	3	7	2	-	-	-	-	-	-	-		
UUSIKAUPUNKI-NYSTAD II	1	1	-	-	-	-	-	1	1	1	-1		
DRAGSFJÄRD II	5	10	-5	20	2	2	2	-	-	-	2		
EURA II	1	-	1	-	-	-	-	1	1	1	-1		
HOUTSKARI-HOUTSKÄR II	4	1	3	1	-	-	-	-	-	-	-		
KAARINA-S:T KARINS II	17	5	12	3	-	-	-	-	-	-	-		
KEMIÖ-KIMITO II	9	10	-1	18	3	3	3	4	4	4	-1		
KORPPOO-KORPC II	6	4	2	-	1	1	1	1	1	-	-		
NAUVO-NAGU II	3	7	-4	7	1	1	1	-	-	-	1		
SÄRKISALO-FINBY II	1	1	-	-	-	-	-	-	-	-	-		
VÄSTANFJÄRD II	2	8	-6	9	-	-	-	1	1	1	-1		
AHVENANMAAN MAAKUNTA LANDSKAPET ÅLAND MAARJANHAMINA MARIEHAMN II	67	51	16	249	17	15	15	20	20	20	-3		

## 4. (JATK. - FORTS.)

ALUE JA VUOSINELJ- JÄNNES OMRÅDE OCH KVARTAL	MAASSAMUUTTO INRIKES OMFLYTTNING				MAAHANMUUTTO INVANDRING			MAASTAMUUTTO UTVANDRING			NETTO- MAA- HANM.
	TULO- MUUTTO IN- FLYTT- NING	LÄHTÖ- MUUTTO UT- FLYTT- NING	NETTO- MUUTTO NETTIG- FLYTT- NING	KUNNASSA- MUUTTO NETTIG- FLYTT- NING	YHT. SUMMA	POH- JOISM. FRÅN NOR- DEN	YHT. SUMMA	POH- JOISM. TILL NOR- DEN	YHT. SUMMA		
BRÄNDÖ II	2	1	1	6	-	-	2	2	-2		
ECKERÖ II	2	2	-	4	1	1	-	-	1		
FINSTRÖM II	8	15	-7	7	1	1	5	5	-4		
GETA II	2	-	2	5	-	-	2	2	-2		
HAMMARLAND II	8	8	-	12	5	3	1	1	4		
JOMALA II	27	18	9	8	2	1	4	4	-2		
KUMLINGE II	1	2	-1	-	-	-	5	5	-5		
LEMLAND II	3	6	-3	6	-	-	7	7	-7		
LUMPARLAND II	-	1	-1	3	-	-	-	-	-		
SALTVIK II	4	6	-2	3	1	1	1	1	-		
SOTTUNGA II	1	2	-1	-	-	-	-	-	-		
SUND II	5	5	-	4	-	-	7	7	-7		
VARDÖ II	2	1	1	1	2	2	1	1	1		
HÄMEEN LÄÄNI TAVASTEHERUS LÄN HAMEENLINNA-TAVASTEHERUS II	1	-	1	2	-	-	-	-	-		
LAHTI II	4	1	3	8	2	2	1	1	1		
TAMPERE-TAMMERFORS II	12	9	3	19	1	1	-	-	1		

4. (JATK. - FORTS.)

	MAASSAMUUTTO INRIKES ÖMFLYTTNING			MAHAMMUUTTO INVANDRING			MAASTAMUUTTO UTVANDRING			NETTO- MAA- HANN.
	TULO- MUUTTO IN- FLYTT- NING	LÄHTÖ- MUUTTO UT- FLYTT- NING	NETTO- MUUTTO NETTO- FLYTT- NING	YHT.	PÖH- SUMMA FRÅN NOR- DEN	YHT.	PÖH- SUMMA FRÅN NOR- DEN	YHT.	PÖH- SUMMA FRÅN NOR- DEN	
KYMEN LÄÄNI KYMENE LÄN KOUVOLA II	2	3	-1	3	1	1	1	1	1	-
KOTKA II	3	5	-2	11	-	-	-	-	-	-
KUUSANKOSKI II	1	3	-2	3	-	-	-	-	-	-
PYHTÄÄ-PYTTIS II	2	4	-2	1	-	-	-	-	-	-
KESKI-SUOMEN LÄÄNI MELLERSTA FINLANDS LÄN JYVÄSKYLÄ II	2	3	-1	2	2	2	2	1	1	1
VAASAN LÄÄNI - VASA LÄN VAASA-VASA II	86	81	5	298	11	11	11	9	9	2
KASKINEN-KASKÖ II	5	8	-3	4	1	1	1	-	-	1
KOKKOLA-KARLEBY II	15	23	-8	59	5	5	5	1	1	4
KRISTIINANKAUPUNKI KRISTINESTAD II	5	11	-6	69	11	11	11	9	9	2
PIETARSAARI-JAKOBSTAD II	68	85	-17	294	13	11	17	17	17	-4
JUUSIKAARLEPY NYKARLEBY II	14	35	-21	82	5	4	4	4	4	1
KORSNÄS II	3	4	-1	12	-	-	-	2	2	-2
KRUUNUPYY-KRONOBY II	14	17	-3	62	2	2	2	1	1	1
LUOTO-LARSMO II	13	13	-	20	-	-	-	2	2	-2

4. (JÄTK. - FORTS.)

ALUE JA VUOSINELJ- JÄNNE OMRÅDE OCH KVARTAL	MAASSAMUUTTO INRIKES OMFLYTTNING			MAAHANMUUTTO INVANDRING			MAASTAMUUTTO UTVANDRING			NETTO- MAA- HANM.
	TULO- MUUTTO IN- FLYTT- NING	LAHTO- MUUTTO UT- FLYTT- NING	NETTO- MUUTTO NETTO- FLYTT- NING	YHT.	POH- JOISM. FRÅN NOR- DEN	YHT.	POH- JOISM. TILL NOR- DEN	YHT.	SUMMA	
MAALAHTI-MALAX II	22	15	7	33	8	8	8	6	6	2
MAKSAPAA-MAXMO II	13	2	11	26	1	1	1	1	-	-
MUSTASAARI-KORSHOLM II	59	50	9	51	14	13	13	15	15	-1
NÄRPIÖ-NÄRPES II	24	18	6	72	16	13	13	11	11	5
ORAVAINEN-ORAVAIS II	15	16	-1	37	-	-	-	2	2	-2
PIETARSAAREN MLK PEDERSÖRE II	65	28	37	95	-	-	-	15	14	-15
VÖYRI-VÖRA II	5	10	-5	19	2	2	2	3	3	-1
OULUN LÄÄNI ULEABORGS LÄN OULU-ULEABORG II	4	7	-3	5	-	-	-	5	4	-5

5. ENNAKOTIETOJA RUOTSINKIELISEN VÄESTÖN KUNTIEN VÄLISESTÄ MUUTOLIIKKEESTÄ LÄÄNETYTÄIN, TOINEN VUOSINELJÄNNE 1986  
 PRELIMINÄRA UPPGIFTER OM SVENSKSPRÅKIGAS FLYTTNING MELLAN KOMMUNER I ÅHSVIS, ANDRA KVARTALET 1986

LÄHTÖLÄÄNI - UTFLYTTNINGSLAN

TULOLÄÄNI  
 INFLYTTNINGSLAN

	YH- TEENSA	UJDEN- MAAN	TURUN PORIN	AHVE- NAN- MAA	HAMEEN KYMEN	MIK- KELIN	POH- JOIS KARJA- LAN	KUO- PION	KESKI- SUOMEN	VAASAN	OULUN	LAPIN		
SUMMA	NY- LANDS	ABO- BJÖR- NEB.	ALAND	TAVAS- TEHUS	KYM- MENE	S:T MICH- ELS	NORRA KARE- LENS	KUOPIO	MEL- LERSTA FIN- LANDS	VASA	ULEA- BORGS	LAPP- LANDS		
KOKO MAA	II	1686	905	160	119	20	32	2	2	1	10	420	10	5
HELA RIKET	I-II	3972	1971	406	416	48	55	6	2	9	20	1008	23	8
UJDENMAAN LÄÄNI	II	911	794	39	12	12	12	0	2	1	3	34	0	2
NYLANDS LÄN	I-II	2004	1713	99	35	23	24	2	2	6	6	91	1	2
TURUN-PORIN LÄÄNI	II	146	35	81	2	2	5	0	0	0	1	15	5	0
ABO-BJÖRNEBORGS LÄN	I-II	387	87	227	9	4	7	0	0	0	2	44	7	0
AHVENANMAAN MAAKUNTA	II	132	10	10	102	0	1	0	0	0	0	8	1	0
LANDSKAPET ALAND	I-II	423	24	23	362	0	2	0	1	0	0	10	1	0
HAMEEN LÄÄNI	II	26	11	7	1	5	0	0	0	0	0	2	0	0
TAVASTEHUS LÄN	I-II	77	37	19	1	13	0	0	0	0	0	7	0	0
KYMEN LÄÄNI	II	21	5	3	0	0	13	0	0	0	0	0	0	0
KYMMENE LÄN	I-II	41	15	3	0	0	21	0	0	2	0	0	0	0
MIKKELIN LÄÄNI	II	4	0	0	0	0	1	2	0	0	0	0	1	0
S:T MICHELS LÄN	I-II	8	1	0	1	1	1	3	0	0	0	0	1	0
POHJOIS-KARJALAN LÄÄNI	II	0	0	0	0	0	0	0	0	0	0	0	0	0
NORRA KARELENS LÄN	I-II	6	1	4	0	0	0	1	0	0	0	0	0	0
KUOPION LÄÄNI	II	4	4	0	0	0	0	0	0	0	0	0	0	0
KUOPIO LÄN	I-II	9	6	2	0	0	0	0	0	0	0	1	0	0
KESKI-SUOMEN LÄÄNI	II	3	0	0	0	0	0	0	0	0	2	1	0	0
MELLERSTA FINLANDS LÄN	I-II	15	5	0	0	4	0	0	0	4	4	1	1	0
VAASAN LÄÄNI	II	430	44	18	2	0	0	0	0	0	3	360	2	1
VASA LÄN	I-II	977	78	26	8	2	0	0	0	0	7	849	5	2
OULUN LÄÄNI	II	6	2	1	0	1	0	0	0	0	1	0	1	0
ULEABORGS LÄN	I-II	17	2	2	0	1	0	0	0	1	1	4	7	0
LAPIN LÄÄNI	II	3	0	1	0	0	0	0	0	0	0	0	0	2
LAPPLANDS LÄN	I-II	8	2	1	0	0	0	0	0	0	0	1	0	4