

# *Maatilatalouden tulo- ja verotilasto 1995*

*Inkomst- och skattestatistik över gårdsbruk*

---



# *Maatilatalouden tulo- ja verotilasto 1995*

*Inkomst- och skattestatistik över gårdsbruk*

---

---

*Tiedustelut – Förfrågningar:*

*SVT*

*Suomen virallinen tilasto  
Finlands officiella statistik  
Official Statistics of Finland*

*Martti Kankaanpää  
(09) 17 341*

*Kansikuva: Mikko Nurmi*

*ISSN 0784-8404  
= Maa- ja metsätalous  
ISSN 0784-9966  
ISBN 951-727-346-0*

*© 1997 Tilastokeskus*

*Tietoja lainattaessa lähteeksi on mainittava Tilastokeskus.  
Uppgifterna får lånas med uppgivande av Statistikcentralen som källa.*

*Oy Edita Ab, Helsinki 1997*

# Alkusanat

Ohessa julkaistaan maatilatalouden tulo- ja verotilasto vuodelta 1995. Julkaisu sisältää tietoja maatiilojen lukumääristä, maatilaa viljelevien veronalaisista tuloista ja varallisuudesta, veloista ja veroista. Tietoja on luokiteltu alueittain, tilasuuruusluokittain, tuotantosunnittain, tulo-osuiksittain sekä viljelijän iän mukaan. Taulukoita on saatavilla erikseen sekä paperilla että levykkeellä.

Tilasto perustuu maa- ja metsätalousministeriön tietopalvelukeskuksen maatilarekisteriin ja verohallituksen verotuslaskennan tietokannasta poimituun aineistoon. Aineisto on muokattu Tilastokeskuksen käyttöön TT Tieto Oy:ssä.

Aineiston käsittelystä ja julkaisun laadinnasta on vastannut suunnittelija Martti Kankaanpää.

Helsingissä, Tilastokeskuksessa toukokuussa 1997.

# Förord

Här utges 1995 års inkomst- och skattestatistik över gårdsbruket. Publikationen innehåller uppgifter om antalet lantbruk och om odlarnas skattepliktiga inkomster och förmögenhet, skulder och skatter. Uppgifterna har klassificerats efter region, storleksklass, produktionsinriktning, inkomstandel och odlarens ålder. Tabellerna finns att få separat både på papper och diskett.

Statistiken bygger på det lantbruksregister som upprätthålls av jord- och skogsbruksministeriets informationstjänstcentral och på skattestyrelsens skattedatabasmaterial. TT Informationstjänst Ab har bearbetat materialet så att Statistikcentralen kan utnyttja det.

Planerare Martti Kankaanpää har svarat för bearbetningen och materialet och utarbetandet av publikationen.

Helsingfors, Statistikcentralen i maj 1997

Markku Suur-Kujala

# Sisältö

Alkusanat . . . . .	3
1. Johdanto . . . . .	6
2. Maatilojen rakennekehitys . . . . .	7
3. Tulot . . . . .	9
3.1 Veronalaiset tulot . . . . .	9
3.2 Maatilatalouden tulot alueittain ja tilasuuruusluokittain . . . . .	10
3.3 Tulot tuotantosuunnittain . . . . .	11
3.4 Puunmyyntitulot . . . . .	13
3.5 Maatilojen velat . . . . .	15
4. Tilaston perusjoukko . . . . .	16
4.1 Sisältö . . . . .	16
4.1.1 Tilaston perusjoukko . . . . .	16
4.1.2 Tulo- ja varallisuuskäsitteet . . . . .	17
4.1.3 Luokittelumuuttujat . . . . .	19
4.2 Aika . . . . .	20
4.3 Tilastojen peittävyys . . . . .	21
4.4 Tietojen vertailtavuus . . . . .	21
4.5 Tietojen saavutettavuus . . . . .	22

## Taulukot

A. Maatilojen lukumäärä lääneittäin ja tilasuuruusluokittain 1.6.1995 . . . . .	23
A1 Viljelyksessä olevan pellon ja maatilojen metsämaan kokonais- ja keskipinta—alat lääneittäin ja koko maan tilasuuruusluokittain 1.6.1995, hehtaaria . . . . .	23
A2 Viljelyksessä olevan pellon ja maatilojen metsämaan kokonais- ja keskipinta—alat lääneittäin ja koko maan tilasuuruusluokittain luonnollisten henkilöiden tiloilla . . . . .	24
A4 Niiden luonnollisten henkilöiden omistamien tilojen lukumäärä, jolla on henkilötunnus maatilarekisterissä . . . . .	24
A5 Maatilojen metsämaan keskipinta-alat lääneittäin ja tilasuuruusluokittain, hehtaaria . . . . .	25
A6 Maatilojen lukumäärälääneittäin pääasiallisen tuotantosuunnan mukaan . . . . .	25
A7 Luonnollisten henkilöiden maatilojen lukumäärä lääneittäin pääasiallisen tuotantosuunnan mukaan . . . . .	26
C1 Maatilojen lukumäärä yritysmuodoittain ja tilasuuruusluokittain maatilarekisterissä . . . . .	26
G Luonnollisten henkilöiden tilojen lukumäärä maatilarekisterissä lääneittäin ja tilasuuruusluokittain . . . . .	26
G1 Kadon suuruus maatilarekisteriä ja verotusrekisteriä yhdistettäessä lääneittäni ja tilasuuruusluokittain . . . . .	27
G2 Tiloja tilastossa lääneittäin ja tilasuuruusluokittain . . . . .	27

# Innehåll

Förord . . . . .	3
1. Inledning . . . . .	6
2. Utvecklingen av jordbrukens struktur . . . . .	7
3. Inkomster . . . . .	9
3.1 Skattepliktiga inkomster . . . . .	9
3.2 Inkomst av gårdsbruk efter region och lägenhetsstorleksklass . . . . .	10
3.3 Inkomster efter produktionsinriktning . . . . .	11
3.4 Försäljningsinkomst av virke . . . . .	13
3.5 Jordbrukslägenheternas skulder . . . . .	15
4. Populationen . . . . .	16
4.1 Innehåll . . . . .	16
4.1.1 Population . . . . .	16
4.1.2 Begreppen inkomst och förmögenhet . . . . .	17
4.1.3 Indelningsvariabler . . . . .	19
4.2 Tid . . . . .	20
4.3 Statistikens täckning . . . . .	21
4.4 Statistikens jämförbarhet . . . . .	21
4.4 Tillgänglighet . . . . .	22

## Tabellerna

A Antalet jordbrukslägenheter länsvis och efter lägenhetsstorleksklass 1.6.1995 . . . . .	23
A1 Totalareal och medelarealer av odlad åkermark och av jordbrukslägenheternas skogsmark länsvis, efter lägenhetsstorleksklass i hela landet, 1.6.1995, hektar . . . . .	23
A2 Totalareal och medelarealer av odlad åkermark samt av jordbrukslägenheternas skogsmark länsvis, efter lägenhetsstorleksklass i hela landet, på lägenheter som innehåser av fysiska personer . . . . .	24
A4 Antalet lägenheter i fysiska personers ägo (personer vars personsignum finns i lantbruksregister) . . . . .	24
A5 Medelarealer av jordbrukslägenheternas skogsmark, länsvis och efter lägenhetsstorleksklass, hektar . . . . .	25
A6 Antalet jordbrukslägenheter länsvis enligt lägenhetens huvudsakliga produktionsinriktning . . . . .	25
A7 Antalet jordbrukslägenheter i fysiska personers ägo länsvis efter lägenhetens huvudsakliga produktionsinriktning . . . . .	26
C1 Antalet jordbrukslägenheter efter företagsform och lägenhetsstorleksklass i lantbruksregistret . . . . .	26
G Antalet jordbrukslägenheter i fysiska personers ägo enligt lantbruksregistret, länsvis och efter lägenhetsstorleksklass . . . . .	26

H	Maatilojen prosenttijakauma maatilatalouden nettotulojen viljelijän tuloista muodostaman osuuden mukaan lääneittäin ja koko maan tilasuuruusluokittain . . . . .	28	G1	Bortfall vid sammanslagning av uppgifterna ur lantbruksregistret och skatteregistret, länsvis och efter lägenhetsstorleksklass . . . . .	27
I	Tilojen prosenttijakauma viljelijän iän mukaan lääneittäin ja koko maan tilasuuruusluokittain . . . . .	28	G2	Population länsvis och efter lägenhetsstorleksklass . . . . .	27
7	Viljelijän ja puolison keskimääräiset veronalaiset tulot tulolähteittäin sekä varallisuus lääneittäin ja tilasuuruusluokittain, mk . . . . .	29	H	Procentuell fördelning av jordbrukslägenheter efter andel nettoinkomster av gårdsbruk av odlarens inkomster, länsvis och efter lägenhetsstorleksklass . . . . .	28
7T	Viljelijän ja puolison keskimääräiset veronalaiset tulot tulolähteittäin sekä varallisuus lääneittäin ja tuotantosuunnittain, mk . . . . .	42	I	Procentuell fördelning av jordbrukslägenheter efter odlarens ålder länsvis och efter lägenhets storleksklass i hela landet . . . . .	28
8A	Viljelijän ja puolison keskimääräiset valtionveronalaiset kokonaistulot maatilatalouden nettotulojen viljelijän tuloista muodostaman osuuden mukaan lääneittäin ja koko maa tilasuuruusluokittain, mk . . . . .	43	7	Odlarens och makans/makens skattepliktiga medelinkomster efter inkomstkälla samt förmögenhet länsvis och efter lägenhetsstorleksklass, mk . . . . .	29
8	Maatilojen tulot tilaa kohti maatilatalouden nettotulojen osuuden mukaan viljelijän tuloista lääneittäin, mk . . . . .	44	7T	Odlarens och makans/makens skattepliktiga medelinkomster efter inkomstkälla samt förmögenhet länsvis och enligt lägenhetens huvudsakliga produktionsinriktning, mk . . . . .	42
9	Viljelijän ja puolison keskimääräiset valtionveron alaiset tulot ja varallisuus viljelijän iän mukaan, mk . . . . .	46	8A	Odlarens och makans/makens statsskattepliktiga medelinkomster efter andel nettoinkomster av gårdsbruk av odlarens inkomster länsvis och efter lägenhetsstorleksklass i hela landet, mk . . . . .	43
10A	Viljelijän ja puolison keskimääräin metsänhoitomaksu lääneittäin ja tilasuuruusluokittain, mk. . . . .	47	8	Lantbrukets inkomster per lägenhet enligt gårdsbrukets nettoinkomsters andel av jordbrukarens inkomster länsvis, mk . . . . .	44
10B	Varallisuusveroa maksaneiden viljelijäiden ja puolisoitten suhteellinen lukumäärä kaikkiin viljelijöihin ja puolisoihin verrattuna lääneittäin ja tilasuuruusluokittain, % . . . . .	47	9	Odlarens och makans/makens statsskattepliktiga medelinkomster och förmögenhet efter odlarens ålder, mk . . . . .	46
19	Viljelijän, puolison ja yksinäisen viljelijän tulot keskimäärin lääneittäin ja koko maan tilasuuruusluokittain, mk . . . . .	48	10A	Odlarens jämte makans/makens skogsvårdsavgift i genomsnitt länsvis och efter lägenhetsstorleksklass, mk . . . . .	47
20	Kunnittaisia tuloksia . . . . .	50	10B	Andelen odlare jämte makar som erlagt förmögenhetsskatt av alla odlare jämte makar, länsvis och efter lägenhetsstorleksklass, % . . . . .	47
21	Maatilojen lukumäärä eri velkaluokissa lääneittäin ja tilasuuruusluokittain . . . . .	72	19	Odlarens, makens/makens samt ensamtstående odlarens inkomster i genomsnitt länsvis och efter lägenhetsstorleksklass i hela landet, mk. . . . .	48
22	Maatilojen lukumäärä eri velkaluokissa lääneittäin ja ikäluokittain, kun viljelijän ikä oli vuonna 1995 (vuotta) . . . . .	72	20	Resultat kommunvis . . . . .	50
23	Maatilojen lukumäärä eri velkaluokissa maatilatalouden tulojen mukaan lääneittäin . . . . .	72	21	Antalet jordbrukslägenheter i olika skuldklasser länsvis och efter lägenhetsstorleksklass . . . . .	72
24	Maatilatalouden velat velkaista tilaa kohti lääneittäin, tilasuuruusluokittain ja ikäluokittain . . . . .	73	22	Antalet jordbrukslägenheter i olika skuldklasser länsvis och efter åldersgrupp (enligt odlarens ålder år 1995) . . . . .	72
25	Maatilojen lukumäärä eri velkaluokissa pääasiallisen tuotantosuunnan mukaan. . . . .	73	23	Antalet jordbrukslägenheter i olika skuldklasser länsvis efter inkomster av gårdsbruk . . . . .	72
			24	Skulder av gårdsbruk per skuldsatt lägenhet länsvis samt efter lägenhetsstorleksklass och efter odlarens åldersgrupp . . . . .	73
			25	Antalet lägenheter i olika skuldklasser enligt lägenhetens huvudsakliga produktionsinriktning . . . . .	73

# 1 Johdanto

Maatilatalouden tulo- ja verotilasto laaditaan kokonaistutkimuksena. Tilasto kuvaa niitä maatilatalouden harjoittajia, jotka ovat luonnollisia henkilöitä. Tilaston mautilojen kehikkoperusjoukkona on käytetty verovuotta 1995 koskevaa maa- ja metsätalousministeriön tietopalvelukeskuksen mautilarekisteriä. Tulo-, varallisuus-, velka- ja verotiedot on poimittu verohallituksen verotuslaskennan tietokannasta.

Taulukko 8 perustuu vuoden 1995 maatilatalouden yritys- ja tulotilaston (SVT, Maa- ja metsätalous 1997:1) tietoihin, ja aineisto on luokiteltu maatilatalouden tulo- ja verotilaston tietojen avulla.

# 1 Inledning

Inkomst- och skattestatistiken över gårdsbruket görs upp som totalundersökning. Statistiken beskriver de gårdsbrukare som är fysiska personer. Statistikens rambpopulation utgörs av det lantbruksregister som upprätthålls av jord- och skogsbruksministeriets informationstjänstcentral. Uppgifterna om inkomst, förmögenhet, skulder och beskattning har tagits ur skattestyrelsens databas.

Uppgifterna i tabell 8 har tagits ur företags- och inkomststatistiken över gårdsbruket år 1995 (FOS, Jord- och skogsbruk 1997:1). Materialet har klassificerats med hjälp av uppgifterna i inkomst- och skattestatistiken över gårdsbruk.

## 2 Maatilojen rakennekehitys

Vuoden 1995 maatilarekisterin mukaan Suomessa oli 107 277 sellaista maatilaa, joiden viljelyksessä oleva pelto- ja puutarhapinta-ala oli vähintään kaksi hehtaaria. Vuoden aikana tilojen lukumäärä väheni 13 585 maatilaa verran eli 11,2 prosenttia. Tilasuuruusluokittain tarkasteltuna alle 30 hehtaarin tilojen lukumäärä väheni, ja vähintään 30 hehtaarin tilojen lukumäärä kasvoi.

Kymmenessä vuodessa rekisteristä on poistunut lähes 57 000 maatilaa eli yli kolmannes. Alle 20 hehtaarin tilojen lukumäärä on puolittunut. Yli 20 hehtaarin tilojen lukumäärä on kasvanut lähes kolmanneksen eli 10 000 maatilaa verran. Maatilojen lukumäärä- ja tilakokokehitystä kuvaavat alla olevat kuvio ja asetelma.

Maatilojen viljelyksessä oleva peltopinta-ala väheni vuodessa 45 000 hehtaaria. Maatilojen keski koko kuitenkin kasvoi kahden hehtaarin verran 20,6 hehtaariin.

## 2 Utvecklingen av jordbrukens struktur

År 1995 fanns det enligt lantbruksregistret 107 277 jordbrukslägenheter i Finland med en odlad åker- och trädgårdsareal på minst två hektar. På ett år minskade antalet lägenheter med 13 585, dvs. med 11,2 procent. Granskat efter lägenhetsstorleksklass minskade antalet jordbrukslägenheter som var mindre än 30 hektar, medan antalet lägenheter på minst 30 hektar ökade.

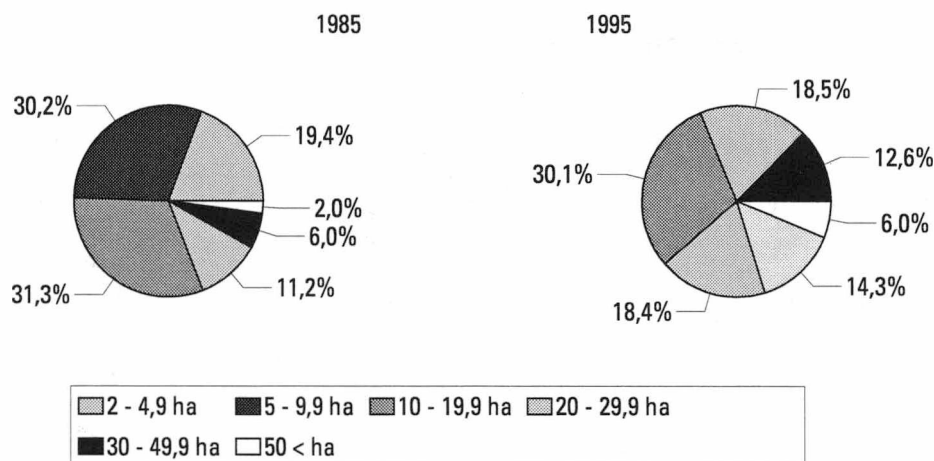
På tio år har närmare 57 000 jordbrukslägenheter strukits ur registret, dvs. över en tredjedel. Antalet lägenheter på mindre än 20 hektar har minskat med hälften. Antalet lägenheter på över 20 hektar har ökat med nästan en tredjedel, dvs. med 10 000. Hur antalet jordbruk och lägenheternas storlek utvecklats framgår av figuren och tablån nedan.

Den odlade åkerarealen på jordbrukslägenheter minskade på ett år med 45 000 hektar. Gårdarnas medelstorlek ökade emellertid med ungefär två hektar till 20,6 hektar.

**Maatilojen lukumäärä tilasuuruusluokittain vuosina 1985 ja 1995**  
Antalet jordbrukslägenheter efter storleksklass 1985 och 1995

	1985	1995
2 - 4,9 ha	31 751	13 566
5 - 9,9 ha	49 479	19 869
10 - 19,9 ha	51 375	32 288
20 - 29,9 ha	18 425	19 735
30 - 49,9 ha	9 794	15 355
50 ha	3 258	6 474
<b>Yhteensä - Totalt</b>	<b>164 082</b>	<b>107 277</b>

**Maatilojen jakauma tilasuuruusluokittain 1985 ja 1995**  
Fördelning av jordbrukslägenheter efter storleksklass 1985 och 1995



Luonnollisten henkilöiden hallinnassa oli 91 863 maatilaa vuonna 1995. Tilojen keskikoko oli 20,9 hehtaaria.

Maatilojen viljelyksessä oleva peltopinta-ala on pysynyt melko vakaana. Koska kymmenessä vuodessa maatalosta on poistunut runsas kolmannes, maatilojen keskikoko on kasvanut lähes seitsemän hehtaaria vuodesta 1985 lähtien.

Lypsykarjataloutta harjoittavien maatilojen lukumäärä on vähentynyt runsaan 6 000 tilan verran vuodesta 1991, jolloin tuotantosuuntatieto oli ensi kerran käytettävissä. Joka kuudes lypsykarjatalouden harjoittaja on lopettanut tai vaihtanut tuotantosuuntaa. Vain muuta kasvinviljelyä harjoittavien (erikoiskasvituotanto, puutarhakasvien viljely avomaalla, kasvihuoneviljely, muu kasvituotanto) sekä muuta kotieläintaloutta harjoittavien maatilojen lukumäärä on kasvanut.

Maatilojen tuotantosuuntien yleisyyttä kuvaavat alla olevat kuvio ja taulukko.

År 1995 innehades 91 863 jordbrukslägenheter av fysiska personer. Medelstorleken på gårdarna var 20,9 hektar.

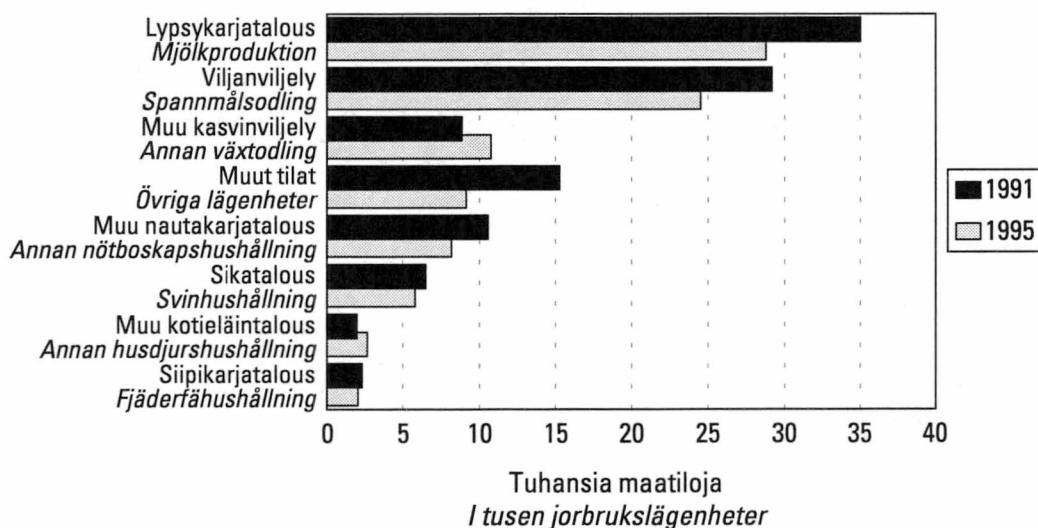
Den odlade åkerarealen på jordbrukslägenheter har inte ändrats nämnvärt. Då antalet jordbrukslägenheter har minskat med drygt en tredjedel på tio år har medelstorleken ökat med närmare sju hektar sedan år 1985.

Antalet jordbrukslägenheter med mjölkproduktion har minskat med drygt 6 000 sedan år 1991, då uppgifterna om produktionsinriktningar för första gången fanns att tillgå. Var sjätte mjölkproducent har lagt ned produktionen eller bytt produktionsinriktning. Det är bara lägenheter med annan växtodling (produktion av specialväxter, odling av trädgårdsväxter på friland, växthusodling, annan växtproduktion) och annan husdjurshushållning som ökat i antal.

Förekomsten av de olika produktionsinriktningarna på jordbrukslägenheterna framgår av figuren och tabellen nedan.

### Tuotantosuuntien yleisyys vuosina 1991 ja 1995

Förekomsten av olika produktionsinriktningarna åren 1991 och 1995



### Tuotantosuuntien yleisyys vuosina 1991 ja 1995

Förekomsten av produktionsinriktning åren 1991 och 1995

	1991	1995	Muutos
Lypsykarjatalous – Mjökproduktion	35 018	28 803	-6 215
Muu nautakarjatalous – Annan nötboskapshushållning	10 555	8 187	-2 368
Sikatalous – Svinhushållning	6 508	5 809	-699
Siipikarjatalous – Fjäderfåhushållning	2 312	2 019	-293
Muu kotieläintalous – Annan husdjurshushållning	1 955	2 639	684
Viljanviljely – Spannmålsodling	29 171	24 518	-4 653
Muu kasvinviljely – Annan växtodling	8 853	10 753	1 900
Muut tilat – Övriga lägenheter	15 271	9 135	-6 136
<b>Yhteensä – Totalt</b>	<b>109 643</b>	<b>91 863</b>	<b>-17 780</b>

## 3 Tulot

### 3.1 Veronalaiset tulot

Viljelijöiden keskimääräiset veronalaiset tulot kasvoivat vuoden 1995 aikana 15 000 mk eli 10 %. Työtulot ja erilaiset tulonsiirrot lisääntyivät kolme prosenttia. Maatilatalouden tulot kasvoivat erityisen nopeasti, yli 11 000 mk eli 15,4 %. Vuosi 1995 oli kuitenkin poikkeuksellinen, koska se oli Suomen ensimmäinen vuosi Euroopan unionin jäsenenä. Maataloustuotteiden hintatason alenemisesta johtunut varastojen arvonlennus korvattiin kertaluonteisesti vuonna 1995. Korvauksen suuruus oli lähes 2,3 miljardia markkaa. Ilman näitä korvauksia maatilatalouden tulot keskimäärin olisivat siis vähentyneet.

Viljelijöiden keskimääräisten tulojen kehittymistä tulolähteittäin kuvaavat alla olevat kuvio ja asetelma.

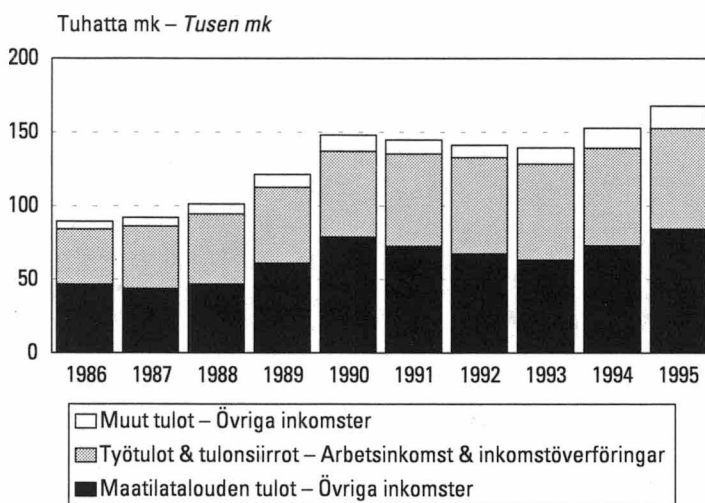
## 3 Inkomster

### 3.1 Skattepliktiga inkomster

Jordbrukarnas genomsnittliga skattepliktiga inkomster ökade under år 1995 med 15 000, dvs. med 10 procent. Inkomsterna av arbete och olika inkomstöverföringar ökade med tre procent. Inkomsterna av gårdsbruk ökade speciellt snabbt, med över 11 000 mark, dvs. med 15,4 procent. År 1995 var emellertid exceptionellt, eftersom det var det första året Finland var medlem i Europeiska unionen. Den minskning av lagervärdet som berodde på att prisnivån på jordbruksprodukter sjönk ersattes som engångsersättning år 1995. Ersättningen uppgick till nästan 2,3 miljarder mark. Utan dessa ersättningar skulle inkomsterna av gårdsbruk alltså ha minskat.

Utvecklingen av jordbrukarnas genomsnittliga inkomster efter inkomstkälla beskrivs i figuren och i tablån nedan.

**Keskimääräiset valtionveronalaiset tulot**  
*Genomsnittlig inkomst vid statsbeskattningen*



**Genomsnittlig inkomst vid statsbeskattningen efter inkomsttyp åren 1986 – 1995, mk**  
*Keskimääräiset valtionveronalaiset tulot tulotyypeittäin vuosina 1986 – 1995, mk*

	1986	1987	1988	1989	1990	1991	1992	1993	1994	1995	1994-95
<b>Yhteensä – Totalt</b>	<b>89 323</b>	<b>91 997</b>	<b>101 307</b>	<b>121 569</b>	<b>14 7821</b>	<b>144 694</b>	<b>141 544</b>	<b>139 194</b>	<b>152 425</b>	<b>167 421</b>	<b>9,8</b>
Työtulot, tulonsiirrot											
<i>Inkomst av arbete, inkomstöverföringar</i>	37 622	42 306	47 694	51 374	58 120	62 814	65 252	65 401	66 235	68 283	3,1
Maatilatalouden tulot											
<i>Inkomster av gårdsbruk</i>	46 583	43 816	46 765	61 108	78 810	72 441	67 551	63 217	73 011	84 286	15,4
- maatalouden ansiotulo											
<i>förvärvsinkomst av jordbruk</i>	-	-	-	-	-	-	-	48 520	52 873	58 027	9,7
- maatalouden pääomatulo											
<i>kapitalinkomst av jordbruk</i>	-	-	-	-	-	-	-	8 980	9 431	12 931	37,1
- metsätalouden puhdas tulo											
<i>nettoinkomst av skogsbruk</i>	-	-	-	-	-	-	-	3 299	3 440	4 159	20,9
- metsätalouden pääomatulo											
<i>kapitalinkomst av skogsbruk</i>	-	-	-	-	-	-	-	2 418	7 266	9 169	26,2
Muut tulot											
<i>Övriga inkomster</i>	5 161	5 920	68 98	8 638	11 066	94 63	8 358	11 100	13 451	15 152	12,6

### 3.2 Maatilatalouden tulot alueittain ja tilasuuruusluokittain

Maatilatalouden tulojen kasvu maatilaa kohti vuonna 1995 oli siis keskimäärin 15,4 prosenttia, yli 11 000 mk. Näistä tuloista maatalouden ansiotulo kasvoi yli 5 000 mk ja maatalouden pääomatulo yli 3 000 mk. Loput tulojen kasvusta johdettiin metsätalouden tuloista.

Kymen, Mikkelin, Keski-Suomen ja Vaasan lääneissä maatilatalouden tulojen kasvu oli keskimääräistä nopeampaa. Ahvenanmaan maakuntaa lukuunottamatta maatilatalouden tulojen kasvu vaihteli 10 ja 20 prosentin välillä. Siellä kasvu jäi alle viiden prosentin.

Metsätalouden pääomatulojen kasvu hidastui selvästi vuoden 1994 kasvuun verrattuna. Keskimäärin tulot kasvoivat kuitenkin yli neljänneksen. Uudenmaan, Turun ja Porin, Kymen ja Pohjois-Karjalan ja Lapin lääneissä metsätalouden pääomatulot kasvoivat runsaan kolmanneksen, Ahvenanmaan maakunnassa jopa yli 100 %.

Tilasuuruusluokittain tarkasteltuna pienimmässä ja suurimmassa kokoluokassa maatilatalouden tulot kasvoivat suhteellisesti eniten.

Maatilatalouden tulojen alueittaista ja tilasuuruusluokittaista kehittymistä kuvaavat alla oleva kuvio ja seuraavan sivun asetelma.

### 3.2 Inkomst av gårdsbruk efter region och lägenhetsstorlek

Inkomsterna av gårdsbruk ökade alltså år 1995 i medeltal med 15,4 procent per lägenhet, dvs. med över 11 000 mark. Av inkomsterna ökade förvärvsinkomsten av jordbruk med över 5 000 mark och kapitalinkomsten av jordbruk med över 3 000 mark. Resten av inkomstökningen berodde på skogsbruksinkomsterna.

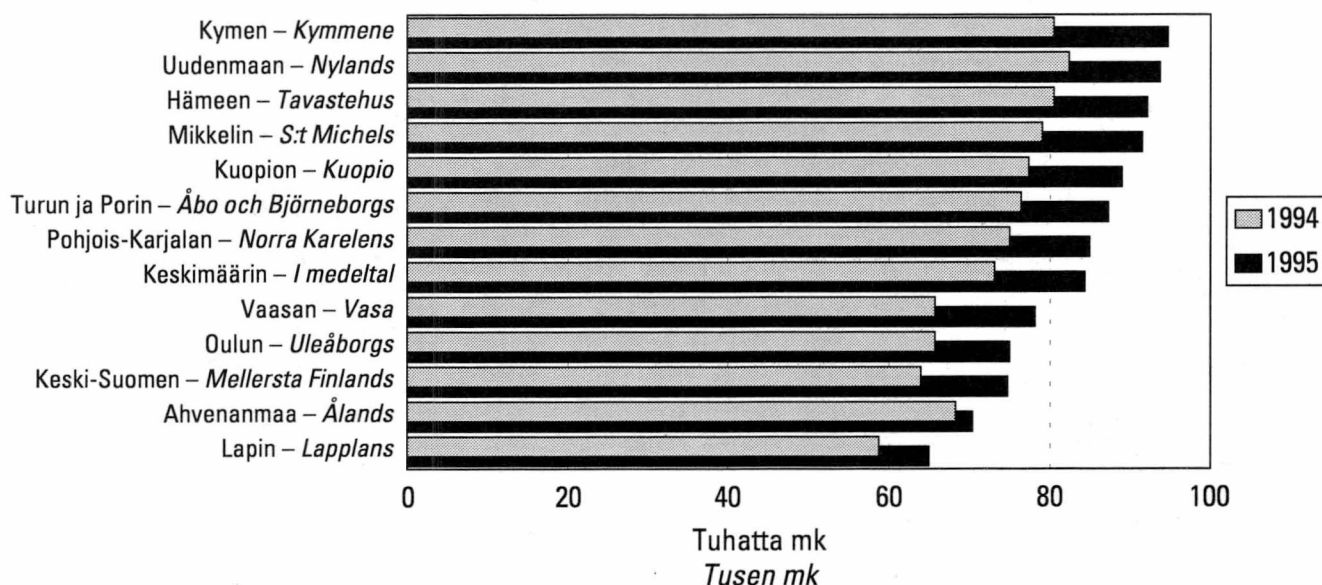
I Kymmene, S:t Michels, Mellersta Finlands och Vasa län ökade inkomsterna av gårdsbruket snabbare än genomsnittet. Bortsett från landskapet Åland ökade inkomsterna av gårdsbruket med mellan 10 och 20 procent.

Ökningen av kapitalinkomsterna av skogsbruk var betydligt långsammare än år 1994. I medeltal ökade inkomsterna emellertid med över en fjärdedel. I Nylands, Åbo och Björneborgs, Kymmene, Norra Karelen och Lapplands län ökade kapitalinkomsterna av skogsbruk med en dryg tredjedel och i landskapet Åland rent av med över 100 procent.

Granskat efter lägenhetsstorlek ökade inkomsterna av gårdsbruket relativt sett mest i den minsta och den största storleksklassen.

Utvecklingen av inkomsterna av gårdsbruket efter region och lägenhetsstorlek visas i figuren nedan och tablån på nästa sida.

**Maatilatalouden tulot lääneittäin 1994 ja 1995**  
Inkomster av gårdsbruket länsvis 1994 och 1995



**Keskimääräiset maatilatalouden tulot valtionverotuksessa lääneittäin ja koko maan tilasuuruusluokittain vuosina 1991 – 1995 ja muutos 1994 – 1995, mk**

*Gårdsbrukets genomsnittliga inkomster vid statsbeskattningen efter län och lägenhetsstorleksklass i hela landet 1991 – 1995 och ändring 1994 – 1995, mk*

	1991	1992	1993	1994	1995	1994-95
Uudenmaan – <i>Nylands</i>	84 481	74 262	65 048	82 317	93 636	13,8
Turun ja Porin – <i>Åbo och Björneborgs</i>	74 696	68 951	66 594	76 343	87 206	14,2
Hämeen – <i>Tavastehus</i>	83 228	78 984	67 116	80 423	92 061	14,5
Kymen – <i>Kymmene</i>	81 803	73 961	66 320	80 426	94 645	17,7
Mikkelin – <i>S:t Michels</i>	75 497	70 386	62 458	78 976	91 413	15,7
Pohjois-Karjalan – <i>Norra Karelen</i>	71 564	68 288	67 506	74 911	84 863	13,3
Kuopion – <i>Kuopio</i>	79 764	72 960	67 966	77 303	88 901	15,0
Keski-Suomen – <i>Mellersta Finland</i>	63 047	55 354	51 725	63 926	74 640	16,8
Vaasan – <i>Vasa</i>	66 097	63 909	61 110	65 612	78 119	19,1
Oulun – <i>Uleåborgs</i>	62 949	59 516	59 343	65 631	74 908	14,1
Lapin – <i>Lapplands</i>	53 627	54 697	53 024	58 680	64 889	10,6
Ahvenanmaa – <i>Åland</i>	55 507	56 567	56 892	68 199	70 294	3,1
<b>Koko maa – Hela landet</b>	<b>72 441</b>	<b>67 551</b>	<b>63 217</b>	<b>73 011</b>	<b>84 286</b>	<b>15,4</b>
2 – 4,9	13 327	12 485	9 472	11 455	12 871	12,4
5 – 9,9	32 700	29 527	23 690	26 182	27 137	3,6
10 – 19,9	67 064	63 123	56 355	62 261	64 916	4,3
20 – 29,9	102 633	97 462	91 365	102 354	110 534	8,0
30 – 49,9	139 170	126 558	119 761	135 811	148 671	9,5
50 – 99,9	182 799	163 856	156 257	188 602	205 012	8,7
100 –	222 342	202 225	199 495	247 715	279 067	12,7

### 3.3 Tulot tuotanto-suunnittain

Tuotantosuunnittain tarkasteltuna vain sikataloutta ja muuta kotieläintaloutta harjoittavilla mautiloilla veronalaiset tulot kasvoivat yli keskiarvon.

Veronalaiset tulot olivat keskimäärin selvästi muita tuotantosuuntia korkeammat sika- ja siipikarjatiltoilla. Näiden lisäksi vain viljanviljelytiloilla tulotaso oli mautilojen keskimääräistä tulotasoa korkeampi.

Maatilatalouden tulot kasvoivat eniten sikataloutta harjoittavilla mautiloilla, yli 30 %. Muiden tuotantosuunnan tiloilla kasvu jäi alle keskiarvon.

Vain lypsykarja-, sika- ja siipikarjatiltoilla maatilatalouden tulot muodostivat yli puolet veronalaisista tuloista, lypsykarjatiltoilla ja sikatiloilla jopa kolme neljäsosaa. Muilla tiloilla tulot suurimmaksi osaksi olivat työtuloja tai tulonsiirtoja. Samaa asiaa kuvaa myös taulukko 8, jossa kuvataan mautilojen maataloustuotteiden myynnistä saamien tulojen (ja menojen) rakennetta mautilan päätoimisuuden mukaan. Mautilan päätoimisuutta mittaa maatilatalouden nettotulo-osuus kaikista veronalaisista tuloista. Tiivistetysti voidaan todeta, että mitä päätoi-

### 3.3 Inkomster efter produktionsinriktning

Granskat efter produktionsinriktning ökade de skattepliktiga inkomsterna över medelvärdet bara på jordbrukslägenheter som idkade svinhushållning och annan husdjurshushållning.

De skattepliktiga inkomsterna var i medeltal betydligt högre på gårdar med svin- och fjäderfåhushållning än på andra jordbrukslägenheter. Utöver dessa var inkomstnivån högre än medeltalet bara på spannmålslägenheter.

Inkomsterna av gårdsbruket ökade mest, med över 30 procent, på gårdar med svinhushållning. På gårdar med annan produktionsinriktning var inkomstökningen under medeltalet.

Bara på gårdar med mjölkproduktion, svin- och fjäderfåhushållning var inkomsterna av gårdsbruket över hälften av de skattepliktiga inkomsterna - på gårdar med mjölkproduktion och svinhushållning så mycket som tre fjärdedelar. Inkomsterna på övriga gårdar var till största delen inkomst av arbete eller inkomstöverföringar. Detta visas också i tabell 8, som beskriver sammansättningen av inkomster (och utgifter) av försäljningen av jordbruksprodukter efter i vilken utsträckning jordbruket är huvudsyssla.

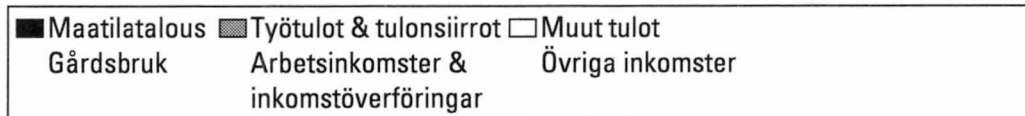
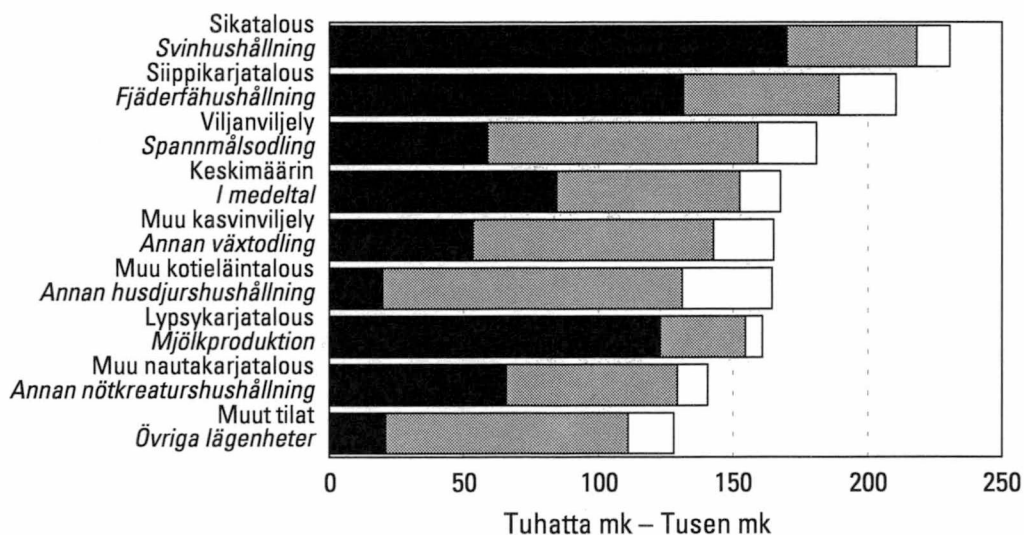
misempi maatila, sitä suuremman osuuden kotieläintuotteista saatu myyntitulo muodosti maatalouden veronalaisista tuloista.

Tuotantosuunnittaisia tuloja kuvaavat alla olevat taulukko ja asetelma.

Jordbruket som huvudsyssla mäts som nettoandelen inkomster av gårdsbruket av alla skattepliktiga inkomster. Man kunde sammanfatta med att ju mera jordbruksinriktat jordbruket är desto större var andelen försäljningsinkomster av husdjursprodukter av alla skattepliktiga inkomster av jordbruket.

Inkomsterna efter produktionsinriktning visas i figuren och i tablån nedan.

**Keskimääräiset tulot tuotantosuunnittain 1995**  
*Genomsnittliga inkomster efter produktionsinriktning 1995*



**Keskimääräiset tulot tuotantosuunnittain**  
*Genomsnittliga inkomster efter produktionsinriktning*

	Veronalaiset tulot yhteensä			Työtulot, tulonsiirrot			Maatilatalouden tulot			Muut tulot		
	Skattepliktiga inkomster totalt			Arbetsinkomster, inkomstöverföringar			Inkomster av gårdsbruk			Övriga inkomster		
	1993	1994	Muutos	1993	1994	Muutos	1993	1994	Muutos	1993	1994	Muutos
	Mk	Mk	Ändring %	Mk	Mk	Ändring %	Mk	Mk	Ändring %	Mk	Mk	Ändring %
Sikatalous												
Svinhushållning	188 783	230 243	22,0	46 761	47 979	2,6	130 027	170 007	30,7	12 300	12 540	2,0
Siippikarjatalous												
Fjäderfåhushållning	200 647	210 205	4,8	54 540	57 539	5,5	128 271	131 618	2,6	18 093	21 143	16,9
Viljanviljely												
Spannmålsodling	166 359	180 737	8,6	94 606	100 312	6,0	52 327	58 843	12,5	19 534	21 819	11,7
<b>Keskimäärin I medeltal</b>	<b>152 425</b>	<b>167 421</b>	<b>9,8</b>	<b>66 235</b>	<b>68 283</b>	<b>3,1</b>	<b>73 011</b>	<b>84 286</b>	<b>15,4</b>	<b>13 451</b>	<b>15 152</b>	<b>12,6</b>
Muu kasvinviljely												
Annan växtodling	152 588	164 890	8,1	82 802	89 210	7,7	49 214	53 450	8,6	21 166	22 468	6,2
Muu kotieläintalous												
Annan husdjurshushållning	146 126	164 195	12,4	101 719	111 346	9,5	17 573	19 825	12,8	27 492	33 455	21,7
Lypsykarjatalous												
Mjölproduktion	149 198	160 689	7,7	32 005	31 739	-0,8	111 840	122 955	9,9	5 618	6 294	12,0
Muu nautakarjatalous												
Annan nötkreaturshushållning	129 670	140 259	8,2	62 208	63 497	2,1	58 123	65 782	13,2	9 598	11 260	17,3
Muut tilat												
Övriga lägenheter	124 832	127 440	2,1	89 696	90 120	0,5	20 299	20 809	2,5	15 151	17 112	12,9

### 3.4 Puunmyyntitulot

Maatilojen puun myynnistä saamat tulot kasvoivat 10 % vuonna 1995 edellisvuodesta. Metsähehtaarilta saatiin 750 markan myyntitulot. Keskimääräiset myyntitulot olivat suurimmat Mikkelin läänissä, yli 68 000 markkaa. Vähiten puuta myytiin maataloilta Ahvenanmaan maakunnassa ja Vaasan sekä Turun ja Porin lääneissä, alle 20 000 markkaa/maatila. Maatilojen metsäpinta-alat olivat kyseisillä alueilla myös pienimmät. Maatilojen metsämaata koskevat tiedot ilmenevät liitetaulukoista A2 ja A5.

Vuoden 1993 pääomatulojen verouudistuksen yhteydessä metsäverotus muutettiin todellisiin tuloihin ja menoihin perustuvaksi. Metsänomistajan saamaa puun myyntituloa verotetaan pääomatulona hankintatyön arvoa lukuunottamatta. Metsätalouteen kohdistuvat menot ovat vähennyskelpoisia todellisen suuruusina.

Ennen vuotta 1993 kaikkiin metsänomistajiin sovellettu pinta-alaverotus säilyi siirtymäkauden ajan rinnakkaisena verotusjärjestelmänä. Metsään omistava luonnollinen henkilö, kuolinpesä tai näiden muodostama verotusyhtymä on voinut vaatia pinta-alaperusteisen verotusjärjestelmän soveltamista vuosina 1993-2005 harjoittamansa metsätalouden verotukseen.

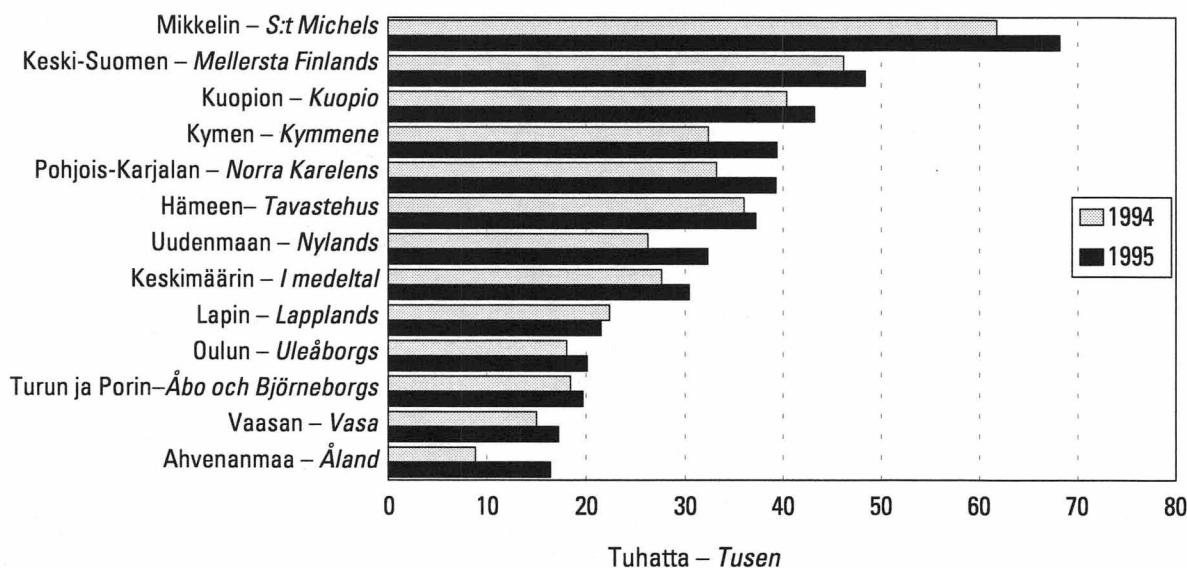
### 3.4 Inkomster av virkesförsäljning

Lantbrukslägenheternas inkomster av virkesförsäljning ökade med 10 procent från år 1994 till år 1995. Försäljningsinkomsterna per skogshektar var 750 mark. De genomsnittliga försäljningsinkomsterna var störst i S:t Michels län, över 68 000 mark. Minst virke sålde lantbrukslägenheterna i landskapet Åland samt i Vasa och Åbo och Björneborgs län, nämligen för under 20 000 mark/gård. Skogsarealen på gårdarna i dessa områden var också minst. Uppgifterna om skogsmark på lantbrukslägenheterna framgår av tabellbilagorna A2 och A5.

I samband med revisionen av beskattningen av kapitalinkomster år 1993 ändrades skogsbeskattningen så att den nu grundar sig på faktiska inkomster och utgifter. Skogsägarens inkomster av virkesförsäljning beskattas, med undantag av värdet av leveransarbetet, som kapitalinkomst. De utgifter som inriktas på skogsbruket är avdragsgilla till det faktiska beloppet.

Den arealbeskattning som före år 1993 tillämpades på alla skogsägare bevaras under en övergångsperiod som parallellt beskattningssystem. En fysisk person, ett dödsbo eller ett skattesamfund som äger skog har haft möjlighet att kräva att arealbeskattning tillämpas vid beskattningen av skogsbruk som idkas åren 1993-2005.

**Puun myyntitulot 1994 ja 1995**  
*Inkomst av virkesförsäljning 1994 och 1995*



Todettakoon, että asetelman tiedot kattavat vain maatilain haltijoiden saamat puunmyyntitulot. Pelkästään metsälöiden omistajat ja heitä koskevat tiedot eivät sisälly tähän tilastoon.

Verovuotta 1995 koskevat myyntitulotiedot on saatu verotuslaskentaan puuta ostaneiden yhtiöiden vuosi-ilmoituksista.

Maatilojen puunmyyntitulojen kehitystä kuvaavat kuvio edellisellä sivulla ja alla oleva asetelma.

Nämnas bör, att uppgifterna i tablan bara täcker lantbrukslägenheternas innehavares inkomster av virkesförsäljning. Uppgifter om personer som enbart äger skogsbruksenheter ingår inte i statistiken.

Uppgifterna om försäljning som gäller skatteåret 1995 har tagits ur de årsrapporter bolag som köpt virke lämnar till taxeringsmyndigheterna.

Utvecklingen av lantbrukslägenheternas inkomster av virkesförsäljning beskrivs i figuren i föregående sidan och tablan nedan.

## Keskimääräiset puun myyntitulot lääneittäin ja koko maan tilasuuruusluokittain vuonna 1995

*Genomsnittliga försäljningsinkomster av virke efter län och lägenhetsstorleksklass i hela landet år 1995*

	2-4,9 Mk	5-9,9 Mk	10-19,9 Mk	20-29,9 Mk	30-49,9 Mk	50-99,9 Mk	100 Mk	Keskim. Mk	Metsä
Uudenmaan – <i>Nylands</i>	8 202	10 664	20 548	31 594	43 007	59 851	87 166	32 315	30,4
Turun ja Porin – <i>Åbo och Björneborgs</i>	4 991	10 040	14 934	20 436	26 573	42 485	69 034	19 708	25,4
Hämeen – <i>Tavastehus</i>	10 804	19 387	29 139	42 468	53 728	73 052	133 461	37 225	38,2
Kymen – <i>Kymmene</i>	20 837	27 983	38 524	42 461	49 473	58 948	98 971	39 383	36,2
Mikkelin – <i>S:t Michels</i>	35 801	51 137	71 350	90 919	106 350	132 660	33 200	68 177	56,6
Pohjois-Karjalan – <i>Norra Karelen</i>	32 778	27 545	38 029	46 088	49 773	50 271	121 744	39 306	47,3
Kuopion – <i>Kuopio</i>	20 413	27 752	41 179	54 458	58 956	94 392	-	43 238	48,8
Keski-Suomen – <i>Mellersta Finlands</i>	20 256	25 825	45 788	64 312	88 302	114 390	504 036	48 383	55,3
Vaasan – <i>Vasa</i>	6 574	10 112	15 442	21 489	24 414	34 477	78 224	17 270	31,1
Oulun – <i>Uleåborgs</i>	11 774	13 734	20 437	21 990	26 310	30 350	37 543	20 149	54,0
Lapin – <i>Lapplads</i>	13 674	17 428	23 934	27 376	29 479	48 651	-	21 550	106,8
Ahvenanmaa – <i>Åland</i>	4 612	8 754	20 693	19 822	26 024	30 324	-	16 469	29,7
<b>Koko maa – <i>Hela landet</i></b>	<b>13 954</b>	<b>19 678</b>	<b>28 432</b>	<b>35 241</b>	<b>39 997</b>	<b>53 910</b>	<b>93 809</b>	<b>30 422</b>	<b>40,5</b>

### 3.5 Maatilojen velat

Keskimääräinen maatilatalouden velka tilaa kohti on kasvanut 5 000 mk vuodesta 1993, eli kolme prosenttia. Vuonna 1994 maatilatalouden veloista vain maatalouden veloista oli tiedot käytettävissä, joten vertailu siihen vuoteen ei ole mielekästä. Kokonaisvelka/maatila kasvoi 4 000 mk vuodesta 1994.

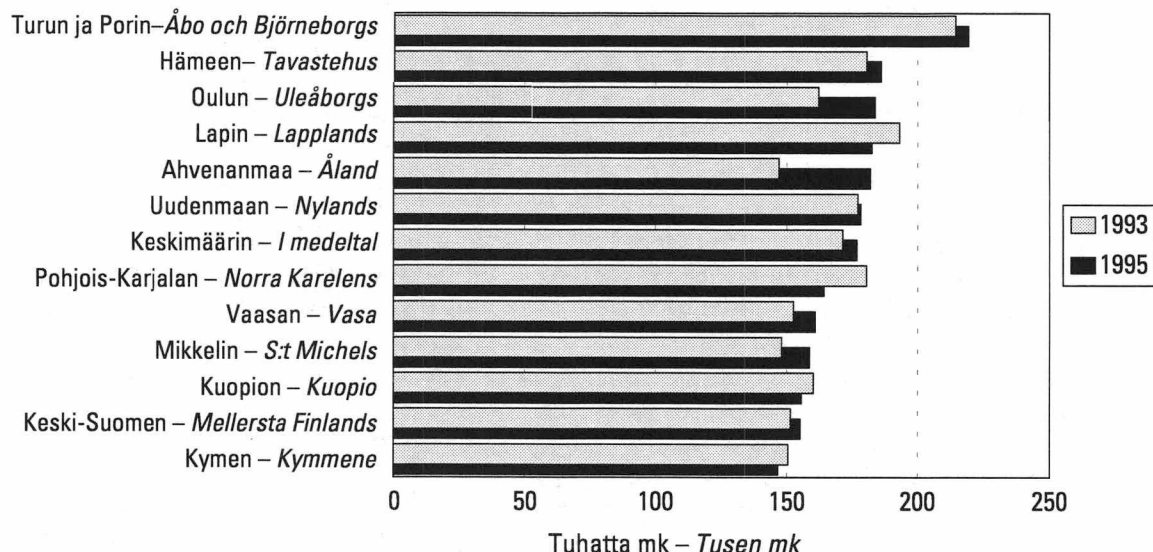
Alueittain tarkasteltuna keskimääräinen maatilatalouden velka oli suurin Turun ja Porin läänissä ja pienin Kymen läänissä. Vuoteen 1993 verrattuna Pohjois-Karjalan, Lapin ja Kymen lääneissä maatilatalouden velka on vähentynyt.

### 3.5 Jordbrukslägenheternas skulder

Gårdsbrukens skulder i genomsnitt per lägenhet har ökat med 5 000 mark från år 1993, dvs. med tre procent. Av gårdsbrukens skulder år 1994 hade vi tillgång bara till uppgifter om jordbrukets skulder. Därför är det inte motiverat att jämföra med det året. Totalskulden/lägenhet ökade med 4 000 mark från år 1994.

Granskat regionvis var den genomsnittliga skulden för gårdsbruk störst i Åbo och Björneborgs län och minst i Kymmene län. Jämfört med år 1993 har gårdsbrukens skulder minskat i Norra Karelen, Lapplands och Kymmene län.

**Maatilatalouden velat keskimäärin 1993 ja 1995**  
Gårdsbrukets skulder i medeltal 1993 och 1994



**Keskimääräiset maatilatalouden velat vuosina 1993 ja 1995 alueittain**  
Gårdsbrukets skulder i medeltal 1993 och 1995, regionvis

	1993	1995	Muutos
Turun ja Porin-Åbo och Björneborgs	214 433	219 302	4 869
Hämeen- Tavastehus	180 528	185 988	5 460
Oulun - Uleåborgs	162 222	183 650	21 428
Lapin - Lapplands	193 112	182 478	-10 634
Ahvenanmaa - Åland	147 017	181 891	34 874
Uudenmaan- Nylands	177 168	178 181	1 013
<b>Keskimäärin - I medeltal</b>	<b>171 444</b>	<b>176 728</b>	<b>5 284</b>
Pohjois-Karjalan - Norra Karelen	180 385	164 283	-16 102
Vaasan - Vasa	152 528	160 815	8 287
Mikkelin - S:t Michels	148 021	158 571	10 550
Kuopion - Kuopio	160 040	155 644	-4 396
Keski-Suomen - Mellersta Finlands	151 395	155 090	3 695
Kymen - Kymmene	150 421	146 694	-3 727

## 4 Laatuseloste

### 4.1 Sisältö

#### 4.1.1 Tilaston perusjoukko

Tilaston kohdeperusjoukkona ovat maatilalla maataloutta ja metsätaloutta harjoittavat viljelijät. Kehikkoperusjoukon muodostavat maa- ja metsätalousministeriön tietopalvelukeskuksen maatilarekisteriin sisältyvät sellaiset luonnolliset henkilöt, joilla maatilarekisterin mukaan on hallinnassaan maatila, jonka viljelyksessä oleva pelto- tai puutarhapinta-ala on vähintään kaksi hehtaaria ja jota verotetaan maatilatalouden tuloverolain mukaan.

Perusjoukkoon eivät sisälly:

- muut kuin luonnolliset henkilöt
- luonnolliset henkilöt, joiden omistuksessa on vain metsälö
- luonnolliset henkilöt, joiden hallinnassa olevan maatilalan viljelyksessä oleva pelto- tai puutarhapinta-ala on pienempi kuin kaksi hehtaaria
- luonnolliset henkilöt, joiden maatilaa ei veroteta maatilatalouden tuloverolain mukaan: tällaisia ovat laajassa mitassa harjoitetut maatalouden erikoistuotannonalat kuten kauppuutarhat, kasvihuoneet ja turkistarhat.

Taulukoissa 7, 7T, 9, 20, 21, 22, 23, 24 ja 25 viljelijä ja puoliso muodostavat yhden tilastoyksikön.

Tilaston maatilaperusjoukko muodostetaan maa- ja metsätalousministeriön tietopalvelukeskuksen verovuotta vastaavaan maatilarekisteriin sisältyvistä tiloista. Maatilarekisterin luonnollisen henkilön tunnuksella (= yksityinen henkilö) merkittyjen tilojen viljelijän henkilötunnuksen avulla on poimittu verohallituksen tietokannasta muokattua aineistosta viljelijää ja puolisoa koskevat tiedot. Viljelijän ja puolison tiedot on summattu yhteen ja kohdennettu heidän hallinnassaan olevaan maatilaaan.

Tiedot esitetään keskiarvoina.

Tässä tilastossa mukana on 84 644 maatilaa, joiden viljelijän ja puolison tietoihin liitetaulukot perustuvat. Puutteellisuudet rekisterissä (henkilötunnus), rekisteritietojen vastaamattomuus (maatilarekisteriin luonnollisen henkilön hallintaan merkityn maatilalan haltija ei ole fyysinen verovelvollinen), tai maatilalan sijaintikunnan ja verovelvollisen kotikunnan toisistaan poikkeaminen johtavat katoon.

## 4 Redogörelse

### 4.1 Innehåll

#### 4.1.1 Populationen

Populationen för denna statistik är lantbrukare som idkar jord- och skogsbruk på lantbrukslägenhet. Rampopulationen utgörs av de fysiska personer som finns i det lantbruksregister som upprätthålls av jord- och skogsbruksministeriets informationstjänstcentral och som besitter en jordbrukslägenhet med minst två hektar odlad åker- eller trädgårdsareal och som beskattas enligt inkomstskattelagen för gårdsbruk.

Populationen omfattar inte:

- andra än fysiska personer
- fysiska personer som bara äger skogsbruksenheter
- fysiska personer som besitter jordbrukslägenheter med en odlad åker- eller trädgårdsareal på mindre än två hektar
- fysiska personer med jordbrukslägenheter som inte beskattas enligt inkomstskattelagen för gårdsbruk; dyliga är lantbruksbranscher med omfattande specialproduktion såsom handelsträdgårdar, växthus och pälsfarmar.

I tabellerna 7,7T, 9, 20,21,22,23,24 och 25 bildar odlaren med maka/make en statistikenhet.

Populationen av lägenheter är alla de lägenheter som fanns i det lantbruksregister som upprätthålls av jord- och skogsbruksministeriets informationstjänstcentral då lantbruksräkningen utfördes. Med hjälp av personbeteckningarna för de jordbrukare vid lägenheter som i lantbruksregistret har beteckning för fysisk person (= privatperson) har man tagit fram de uppgifter som berör jordbrukaren med maka/make ur det material som utarbetats på basis av skattestyrelsens databas. Uppgifterna om jordbrukaren och makan/maken har räknats ihop och förts till den aktuella jordbrukslägenheten.

Uppgifterna ges i form av medeltal.

Statistiken omfattar 84 644 lantbrukslägenheter och tabellbilagorna bygger på uppgifter om odlaren med maka/make på dessa lägenheter. Brister i registret (personbeteckning), brister i motsvarigheten (den som besitter en jordbrukslägenhet som enligt lantbruksregistret är i en fysisk persons besittning är inte en fysisk skattskyldig person) eller avvikelser i uppgifterna om den kommun där lägenheten är belägen och den skattskyldiges hemkommun leder till bortfall.

#### 4.1.2 Tulo- ja varallisuuskäsitteet

Tilaston keskeinen tulokäsite on **valtionveron alainen tulo**. Veronalaista tuloa ovat eräin poikkeuksin verovelvollisen kaikki rahana tai rahanarvoisena etuutena saamat tulot.

Luonnollisen henkilön ja kuolinpesän tulo jaetaan kahteen tulolajiin ja verotetaan **ansiotulona** ja **pääomatulona**. Tuloverolaissa pääomatulot on lueteltu periaatteessa tyhjentävästi. Ansiotuloja ovat muut kuin pääomatulot.

Kunnallisveron alaista tuloa ovat valtionveron alaisten ansiotulojen lisäksi sivuperintönä tai lahjana saadut tulot.

Pääomatuloa on omaisuuden tuotto, omaisuuden luovutuksesta saatu voitto ja muu sellainen tulo, jota varallisuuden voidaan katsoa kerryttävän. Pääomatuloja ovat mm.:

- tuloveron alaiset korkotulot. Lähdeverolain perusteella verotetut korkotulot eivät ole mukana tilastossa
- vuokratulot
- osinkotulojen pääomatulo-osuus. Yhtiöveron hyvitys sisältyy osinkotulojen kokonaissummaan.
- omaisuuden luovutusvoitto
- metsätalouden pääomatulot
- yksityisvakuutusetuudet

**Puhdas pääomatulo** saadaan vähentämällä pääomatulosta niiden hankkimisesta ja säilyttämisestä aiheutuneet menot (= luonnolliset vähennykset). **Verovuoden pääomatulo** saadaan, kun puhtaasta pääomatulosta vähennetään korot ja maatalouden tai elinkeinotoiminnan tappiot. **Verotettava pääomatulo** saadaan vähentämällä verovuoden pääomatulosta aikaisempien vuosien pääomatulolajien tappiot.

**Jaettava yritystulo** saadaan, kun elinkeinotoiminnan tuloksesta vähennetään aikaisempien verovuosien vahvistetut elinkeinotoiminnan tappiot. Se voi olla pääoma- tai ansiotuloa. Ansio- ja pääomatulo-osuudet lasketaan yrityksen nettovarallisuuden perusteella siten, että 15 prosenttia nettovarallisuudesta on pääomatuloa ja loppu ansiotuloa. Luovutusvoitot ovat kuitenkin aina pääomatuloa. Jaettavia yritystuloja ovat:

- maatalouden tulot
- elinkeinotoiminnan tulot, joita ovat liikkeen tai ammatin harjoittamisesta saadut puhtaat tulot

#### 4.1.2 Begreppen inkomst och förmögenhet

Ett viktigt inkomstbegrepp i statistiken är **skattepliktig inkomst vid statsbeskattningen**. All inkomst som erhållits i pengar eller förmåner som kan omräknas i pengar skall, på några undantag när, räknas som skattepliktig inkomst.

Fysiska personers och dödsbonds inkomster indelas i **förvärvs- och kapitalinkomster**. I inkomstskattelagen finns i princip en uttömmande förteckning över kapitalinkomster. Inkomster som inte är kapitalinkomster är förvärvsinkomster.

Skattepliktig inkomst vid kommunalbeskattningen omfattar förutom de inkomster som är skattepliktiga vid statsbeskattningen också inkomster i form av sidoarv eller gåva.

Kapitalinkomst är avkastning av egendom, vinst av egendomsöverlåtelse och annan inkomst som kan anses ha influtit av egendom. Kapitalinkomster är bl.a.:

- ränteinkomster som beskattas enligt inkomstskattelagen. Ränteinkomster som beskattas enligt källskattelagen ingår inte i statistiken
- hyresinkomster
- kapitalandelen av dividendinkomster. Gottgörelse för bolagsskatt ingår i den totala summan av dividendinkomster.
- vinst för överlåtelse av egendom
- kapitalinkomster av skogsbruk
- förmåner av privatförsäkring

Om man från kapitalinkomsten drar av utgifter för inkomstens förvärvande och bibehållande (= naturliga avdrag) får man **nettokapitalinkomsten**. Om man drar av räntor och förluster av jordbruk eller näringsverksamhet från nettokapitalinkomsten får man **kapitalinkomsten för skatteåret**. Genom att dra av tidigare års förluster av kapitalinkomstslag från kapitalinkomsten för skatteåret får man den **beskattningsbara kapitalinkomsten**.

**Företagsinkomster som skall fördelas** får man genom att från resultatet av näringsverksamheten dra av förluster som fastställts för tidigare år. Det kan vara frågan om kapital- eller förvärvsinkomst. Förvärvsinkomst- och kapitalinkomstandelarna beräknas utgående från företagens nettoförmögenhet på så sätt att 15 procent av nettoförmögenheten är kapitalinkomst och resten förvärvsinkomst. Vinst på överlåtelse är emellertid alltid kapitalinkomst. Företagsinkomster som skall fördelas är:

- inkomster av jordbruk
- inkomster av näringsverksamhet, dvs. nettoinkomster av affärs- eller yrkesverksamhet

- tulot yhtymästä, joka on yhtymän osakkaan osuus yhtymän tulosta. Yhtymät eivät ole erilisiä verovelvollisia, vaan niiden tulo jaetaan kokonaan osakkaille.
- porotalouden tulot

#### Ansiotuloja ovat mm.:

- työtulot (aiemmissa julkaisussa nimellä palkka- yms. tulot), joita ovat palkkatulot pää- ja sivutoimesta, luontoisedut, merityötulo, erilaiset palkkiot ja hankintatyön arvo metsätaloudesta,
- tulonsiirrot (aiemmissa julkaisuissa eläke- yms. tulot), joita ovat sairausvakuutuksen päivä- ja äitiysrahat, työttömyysturvaetuudet, kaikki työ- tai virkasuhteeseen perustuvat sekä muut veronalaiset eläkkeet ja päivärahat,
- metsätalouden puhdas tulo,
- tulot ulkomailta, joihin sisältyvät palkka-, eläke- ja muut tulot.

Kun ansiotuloista vähennetään luonnolliset vähennykset, saadaan **puhdas ansiotulo**. **Valtionverotuksen verovuoden ansiotulo** saadaan vähentämällä puhtaasta ansiotulosta valtionverotuksessa tulosta tehtävät vähennykset ja **kunnallisverotuksen verovuoden tulo** vähentämällä puhtaasta ansiotulosta kunnallisverotuksessa tehtävät vähennykset. **Valtionverotuksen verotettava ansiotulo** ja **kunnallisverotuksen verotettava tulo** saadaan vähentämällä valtionverotuksen verovuoden ansiotulosta ja kunnallisverotuksen verovuoden tulosta aikaisemmilta vuosilta vahvistetut ansiotulolajien tappiot. Kunnallisverotuksessa verotettavan tulon perusteella määrätään kunnallisvero, kirkollisvero sekä kansaneläke- ja sairausvakuutusmaksut.

Veronalaisia varoja on eräin poikkeuksin verovelvollisen rahanarvoinen varallisuus. Veronalaisia varoja ovat mm. verovelvollisen verovuoden lopussa omistamat kiinteistöt ja kulkuvälineet, talletukset shekkitileille ja tileille, joista saavat korot ovat veronalaista tuloa, osakkeet ja osuustodistukset. Veronalaiset varat arvostetaan varallisuuden verotusarvon mukaisesti.

Kun veronalaisista varoista vähennetään velat, puoliso- ja lapsivähennykset sekä vähennys vakituudesta asunnosta, saadaan varallisuusverotuksen perustana oleva **verotettava varallisuus**.

**Maatalouden veronalaisia varoja** ovat maatalousmaa, maatalouden rakennuspaikka ja muut maa-alueet, maatalouskoneet ja -kalusto, matalouden tuotantorakennukset sekä maatalouteen liittyvät osakkeet ja osuudet. Verovapaita varoja ovat

- inkomster av samfund, dvs. en delägares andel av samfundets inkomst. Samfund är inte separata skattskyldiga, utan deras inkomster fördelas i sin helhet på delägaren.
- inkomster av renskötsel.

#### Förvärvsinkomster är bl.a.:

- arbetsinkomster (i tidigare publikation under namnet löneinkomster o.dyl.), t.ex. löneinkomster av huvudsyssla och bisyssla, naturaförmåner, sjöarbetsinkomst, olika slags arvoden samt värdet av leveransarbete inom skogsbruk,
- inkomstöverföringar (i tidigare publikationer pensionsinkomster o.dyl.), t.ex. dag- och moderskapspenning enligt lagen om sjukförsäkring, utkomstskydd för arbetslösa, alla pensioner och dagpenningar som bygger på arbets- eller tjänsteförhållande samt övriga skattepliktiga pensioner och dagpenningar,
- nettoinkomst av skogsbruk
- inkomster från utlandet, som omfattar löne- och pensionsinkomster och andra inkomster.

Genom att från förvärvsinkomsterna dra av de naturliga avdragen, får man **nettoförvärvsinkomsten**. **Förvärvsinkomsten för skatteåret vid statsbeskattningen** får man genom att från nettoförvärvsinkomsterna göra de avdrag som godkänts i statsbeskattningen. **Inkomsten för skatteåret vid kommunalbeskattningen** får man genom att från nettoförvärvsinkomsterna göra de avdrag som godkänts i kommunalbeskattningen. **Den beskattningsbara förvärvsinkomsten vid statsbeskattningen och den beskattningsbara inkomsten vid kommunalbeskattningen** får man genom att från förvärvsinkomsterna för skatteåret vid statsbeskattningen och från inkomsterna för skatteåret vid kommunalbeskattningen dra av förluster av förvärvsinkomstslag som fastställt för tidigare år. På basis av den beskattningsbara inkomsten vid kommunalbeskattningen bestäms kommunalskatten, kyrkoskatten samt folkpensions- och sjukförsäkringsavgifterna.

**Skattepliktiga tillgångar** är, med vissa begränsningar, förmögenhet som går att uppskatta i pengar. Skattepliktiga tillgångar är bl.a. fastigheter och fordon, depositioner och checkkonton och konton som ger en skattepliktig ränteinkomst, aktier och andelsbevis som den skattskyldige äger vid årets slut. De skattepliktiga tillgångarna värderas enligt beskattningsvärdet av förmögenheten. Då man från de skattepliktiga tillgångarna drar av skulder, avdrag för maka/make och barn samt avdrag för stadigvarande bostad får man den **beskattningsbara förmögenhet** som ligger till grund för förmögenhetsbeskattningen.

verovelvollisen maataloustuotantoaan varten pitämät kotieläimet ja hänen harjoittamastaan maataloudesta saamansa tuotteet ja sitä varten hankitut siemenet, lannoitteet, väkirehut ja muut sellaiset tarvikkeet. Myös verovelvollisen porotaloutta varten pitämänsä porot ovat varallisuusverosta vapaita.

Tilaston tulotyyppit eivät ole verotuksen tulolähdejaon mukaisia. Verotuksessa tulolähteitä on kolme:

- elinkeinotoiminnan tulolähde
- maatalouden tulolähde
- henkilökohtaiset tulot (= muun toiminnan tulolähde)

Tulolähdejako vastaa pääpiirteittäin tuloverolain (TVL), maatilatalouden tuloverolain (MVL) ja elinkeinotulon verottamisesta annetun lain (EVL) soveltamisaloja. Henkilökohtaisia tuloja ovat ne tulot, joita verotetaan TVL:n mukaan. Toiminta, jonka tuloksen laskenta tapahtuu EVL:n mukaan, muodostaa elinkeinotoiminnan tulolähteen. Vastaavasti toiminta, jonka tulos lasketaan MVL:n mukaan, muodostaa maatalouden tulolähteen. Poikkeuksena on MVL:n mukaan verotettava metsätalouden puhdas tulo, joka kuuluu henkilökohtaiseen tulolähteeseen.

Maatilatalouden tulo- ja verotilasto kuvaa ensisijaisesti verotusta. Se sisältää tietoja muun muassa veronalaisista tuloista, varoista, veloista ja maksetuista veroista. Milloin tulot tai varat eivät ole veronalaisia, ne jäävät tilaston kuvauksen ulkopuolelle. Verovapaita tuloja ovat eräät sosiaaliset tulonsiirrot ja osa omaisuustuloista. Verovapaita varoja ovat verovelvollisen maataloustuotantoaan varten pitämät kotieläimet ja hänen harjoittamastaan maataloudesta saamansa tuotteet ja sitä varten hankitut siemenet, lannoitteet, väkirehut ja muut sellaiset tarvikkeet. Myös verovelvollisen porotaloutta varten pitämät porot ovat varallisuusverosta vapaita.

### 4.1.3 Luokittelumuuttujat

Alueellisena luokittelumuuttujana on käytetty lääninä ja kuntaa.

Maatilan viljelyksessä olevan pellon ja puutarhan perusteella maatilat on luokiteltu seitsemään tilasuuruusluokkaan, jotka ovat: 2 - 4,9 ha; 5 - 9,9 ha; 10 - 19,9 ha; 20 - 29,9 ha; 30 - 49,9 ha; 50 - 99,9 ha; 100 ha. Viljelyksessä olevaan peltoon

Gårdsbrukets skattepliktiga tillgångar är jordbruksmark, platsen för byggnad på en jordbrukslägenhet och övriga jordområden, maskiner och redskap som används i jordbruk, produktionsbyggnader inom jordbruk samt aktier och andelar som hör till jordbruket. Skattefria tillgångar är husdjur som den skattskyldige håller för sin jordbruksproduktion och produkter av jordbruket samt utsäde, gödselmedel, kraftfoder och övriga dylika varor som anskaffats för jordbruket. Inte heller renar som den skattskyldige håller för renskötsel är skattepliktiga tillgångar.

Inkomstslagen i statistiken följer inte indelningen efter inkomstkälla i beskattningen. I beskattningen finns det tre inkomstkällor:

- inkomstkälla för näringsverksamhet
- inkomstkälla för lantbruk
- personliga inkomster (= inkomstkälla för annan verksamhet)

Indelningen enligt inkomstkälla motsvarar till huvuddragen tillämpningsområdena i inkomstskattelagen, inkomstskattelagen för gårdsbruk (GårdsSkL) och lagen om beskattning av inkomst av näringsverksamhet (NärSkL). Personliga inkomster är sådana som beskattas enligt inkomstskattelagen. Verksamhet där resultatet beräknas enligt NärSkL utgör inkomstkälla för näringsverksamhet. På motsvarande sätt är verksamhet, där resultatet beräknas enligt GårdsSkL inkomstkälla för lantbruk. Ett undantag är nettoinkomst av skogsbruk, som beskattas enligt GårdsSkL, och som klassificeras som personlig inkomstkälla.

Inkomst- och skattestatistiken över gårdsbruket beskriver i första hand beskattningen. Den innehåller uppgifterna bland annat om skattepliktiga inkomster och tillgångar, om skulder och betalda skatter. Inkomster och tillgångar som inte är skattepliktiga faller utanför statistiken. Skattefria inkomster är vissa sociala inkomstöverföringar och en del av kapitalinkomsterna. Husdjur som den skattskyldige håller för sin jordbruksproduktion och produkterna av lantbruket samt utsäde, gödselmedel, kraftfoder och övriga produkter av detta slag är skattefria tillgångar. Inte heller renar för renskötsel omfattas av förmögenhetsskatten.

### 4.1.3 Indelningsvariabler

Variablerna för den regionala indelningen är län och kommun.

På basis av den odlade åkern och trädgården har jordbrukslägenheterna indelats i sju lägenhetsstorleksklasser. De är: 2–4,9 ha, 5–9,9 ha, 10–19,9 ha, 20–29,9 ha, 30–49,9 ha, 50–99,9 ha, 100 ha. Till den odlade åkern hör alla åkrar som omfattas av

kuuluvat kaikki tuotannossa olevat pellot, myös hoidettu kesanto. Todettakoon, että maa- ja metsätalousministeriön tietopalvelukeskus käyttää julkaisuissaan yleensä hallinnassa olevaa pelto- ja puutarhapinta-alaa. Hallinnassa oleva peltoala on suurempi tai yhtä suuri kuin viljelty peltoala.

Iän mukaan viljelijät on jaettu kolmeen luokkaan: enintään 34 vuotiaat; 35 - 64 vuotiaat; vähintään 65 vuotiaat.

Luokittelumuuttujana käytetty maatilanto tuotantosuunta perustuu viljelijän omaan ilmoitukseen taloudellisesti merkittävimmästä tuotantosuunnasta normaalioloissa. Maatilatalouden tuloja verotilastossa tuotantosuunnat on muodostettu maatilarekisterin tuotantosuunnista seuraavasti:

- lypsykarjatalous: sama kuin maatilarekisterissä
- muu nautakarjatalous: lihanautojen kasvatus ja muu nautakarjatalous
- sikatalous: porsaantuotanto, lihasikojen kasvatus, muu sikatalous
- siipikarjatalous: kananmunien tuotanto, siipikarjanlihan tuotanto, muu siipikarjatalous
- muu kotieläintalous: lammastalous, vuohitalous, hevostalous
- viljanviljely: sama kuin maatilarekisterissä
- muu kasvinviljely: erikoiskasvituotanto, puutarhakasvien viljely avomaalla, kasvihuoneviljely, muu kasvituotanto
- muut tilat: muut tuotantosuunnat, kuten esimerkiksi metsätalous

Tilastokeskuksen laatimassa maatilatalouden yritys- ja tulotilastossa maatalojen tuotantosuunta määräytyy sen mukaan, mikä on tuotantosuunnan tuotteiden tulo-osuus maatalouden veronalaisista tuloista kyseisenä vuotena.

Maatilatalouden tulojen osuutta veronalaisista tuloista on käytetty kuvaamaan viljelijöiden päätoimisuutta. Käytetyt luokat ovat: 0 - 24 %; 25 - 49 %; 50 - 74 %; 75 - 100 %.

## 4.2 Aika

Tilastointiajanjakso on verovuosi. Tilastokeskus saa aineiston käyttöönsä verotuksen toimittamisen jälkeen, eli verovuotta seuraavan vuoden loppupuolella. Maatilatalouden tulo- ja verotilaston tietojen poiminta tapahtuu pääosin seuraavan vuoden ensimmäisellä neljänneksellä, eli runsaan vuoden kuluessa verovuoden päättymisestä. Tilaston tiedot luokitellaan, taulukoidaan ja julkaistaan seuraavan

produktionen, också bearbetad trädesåker. Nämnas bör att jord- och skogsbruksministeriets informationstjänstcentral i sina publikationer i allmänhet klassificerar enligt den åker- och trädgårdsareal som odlaren besitter. Denna är större eller lika stor som den odlade åkerarealen.

Enligt ålder har odlarna indelats i tre grupper: högst 34 år, 35-64 år, minst 65 år.

Indelningsvariabeln produktionsinriktning bygger på odlarens egen uppgift om den i normala förhållanden ekonomiskt viktigaste produktionsinriktningen. De produktionsinriktningar som tillämpas i inkomst- och skattestatistik över gårdsbruk har bildats på basis av produktionsinriktningarna i lantbruksregistret enligt följande:

- mjölkproduktion: samma som i lantbruksregistret
- annan nötboskapshushållning: uppfödning av köttboskap och annan nötboskapshushållning
- svinhushållning: grisproduktion, uppfödning av slaktsvin, annan svinhushållning
- fjäderfåhushållning: äggproduktion, produktion av fjäderfäkött, annan fjäderfåhushållning
- annan husdjurshushållning: fårhushållning, gethushållning, hästhushållning
- spannmålsodling: samma som i lantbruksregistret
- annan växtodling: produktion av specialväxter, frilandsodling av trädgårdsväxter, växthusodling, annan produktion av växter
- övriga lägenheter: annan produktionsinriktning

I Statistikcentralens företags- och inkomststatistik över gårdsbruket definieras lägenheternas produktionsinriktning enligt inkomstandelen för produkterna inom produktionsinriktningen av lantbrukets totala skattepliktiga inkomster det aktuella året.

Andelen inkomster av gårdsbruket av de totala skattepliktiga inkomsterna beskriver i vilken mån jordbruket är huvudsyssla för odlaren. De klasser som tillämpas är: 0-24 %, 25-49 %, 50-74 %, 75-100 %.

## 4.2 Tid

Statistikperioden är skatteåret. Statistikcentralen får materialet till sitt förfogande efter att beskattningen slutförts, dvs. mot slutet av året efter skatteåret. Uppgifterna för inkomst- och skattestatistiken över gårdsbruket plockas huvudsakligen ur materialet under det första kvartalet följande år, dvs. ett drygt år efter skatteårets slut. Uppgifterna för statistiken klassificeras, tabelleras och publiceras under det föl-

vuosineljänneksen aikana. Koska tilaston tiedot kuvaavat verovuotta, julkaistaan tiedot vuosittain.

Verotuksessa tapahtuneiden muutosten vuoksi vuodet 1993 lähtien eivät ole täysin vertailukelpoisia sitä aiempien vuosien suhteen. Verotuksen rakenne muuttui pääomatulojen verotuksen yhteydessä. Verotuksessa on kaksi tulolajia: pääomatulot ja ansiotulot. Tulolähdejako muuttui maataloudessa siten, että maataloutta ja metsätaloutta verotetaan erikseen. Metsätalouden verotuksessa siirryttiin verovuonna 1993 todellisten puun myyntitulojen verotukseen. Yksityismetsänomistajat saattoivat halutessaan jäädä vuosiksi 1993 - 2005 metsän vuosikasvun arvoon perustuvaan vanhaan metsäverotukseen.

### 4.3 Tilaston peittävyys

Maatilatalouden tulo- ja verotilasto perustuu pääosin verohallinnon tietokannasta poimittuun kokonaisuuteen. Verotietokannassa on periaatteessa kaikki yksityisten henkilöiden välittömän verotuksen toimittamiseen tarvittavat tiedot. Siinä on myös verotuksen toimittamista palvelevia tulonsaajien tunniste-, luokittelu- yms. aputietoja. Kaikkien tulonsaajien osalta tiedot eivät kuitenkaan ole täydellisiä.

Maatilatalouden tulo- ja verotilastossa tulonsaajat, ja siten maatilat, on käsitelty kotikunnittain. Mikäli viljelijällä on maatila vain muualla kuin kotikunnassaan, hän jää myös tilaston ulkopuolelle.

Maatilarekisteristä puuttuvat joidenkin viljelijöiden henkilötunnukset, tai ne ovat virheellisiä. Myös tällaisia viljelijöitä koskevat verotustiedot eivät sisälly tilastoon.

Maatilarekisteriin luonnollisten henkilöiden hallintaan merkityistä 91 863 maatilasta tilastoon sisältyi 84 644 maatilaa vuonna 1995.

### 4.4 Tietojen vertailtavuus

Vastaavia tietoja on myös Tilastokeskuksen tulo- ja varallisuustilastossa. Tilastossa ovat mukana yksityisistä henkilöistä tulonsaajat, joilla on veronalaisia tuloja tai varallisuutta vähintään 10 markkaa.

Tulonjakotilasto laaditaan vuosittain otospohjaisena. Tilaston perusyksikkö on kotitalous, ja keskeisin tulokäsite käytettävissä olevat tulot. Tulonjakotilaston tietosisältö on laajempi kuin maatilatalouden tulo- ja verotilaston.

jande kvartalet. Eftersom uppgifterna i statistiken beskriver skatteåret, publiceras de årligen.

På grund av förändringar i beskattningen är uppgifterna sedan år 1993 inte helt jämförbara med uppgifterna för tidigare år. Beskattningsstrukturen har ändrats i fråga om kapitalinkomsterna. Det finns två inkomstslag i beskattningen: kapitalinkomster och förvärvsinkomster. Indelningen enligt inkomst-källa har för gårdsbrukets del ändrats på så sätt att jordbruket och skogsbruket särbeskattas. Inom skogsbruket övergick man i och med skatteåret 1993 till beskattning av de faktiska inkomsterna av virkesförsäljning. Ägare av privatskog hade möjlighet att åren 1993–2005 kvarstå inom den gamla skogsbeskattningen enligt värdet av skogens årstillväxt.

### 4.3 Statistikens täckning

Inkomst- och skattestatistiken över gårdsbruket bygger huvudsakligen på det totalmaterial som tagits ur skatteförvaltningens databas. Den innehåller i princip alla de uppgifter som behövs för den direkta beskattningen av privatpersoner. Databasen innehåller också uppgifter som underlättar beskattningen, såsom uppgifter om personbeteckning och klassificering osv. Uppgifterna är emellertid inte på alla punkter fullständiga.

I inkomst- och skattestatistiken över gårdsbruket ingår inkomsttagarna, och därmed också jordbrukslägenheterna, enligt hemkommun. Om en jordbrukare bara har en lägenhet på något annat håll än i hemkommunen är han/hon inte med i statistiken.

Personbeteckningen för en del odlare saknas i lantbruksregistret eller är bristfällig. Beskattningsuppgifterna om sådana odlare ingår inte heller i statistiken.

Av de 91 863 lantbruk som enligt lantbruksregistret är i fysiska personers besittning ingick 84 644 lantbruk år 1995 i statistiken.

### 4.4 Jämförbarhet

Motsvarande uppgifter finns också i Statistikcentralens inkomst- och förmögenhetsstatistik. I den gäller uppgifterna alla privatpersoner som har minst 10 mark i skattepliktig inkomst eller förmögenhet.

Årligen uppgörs en urvalsbaserad statistik över inkomstfördelningen. Grundenheten i denna statistik är ett hushåll och den viktigaste definitionen av inkomst är disponibel inkomst. Statistiken över inkomstfördelningen är mer omfattande till innehållet

Kotitalouksien tuloista on tietoja myös noin viiden vuoden välein tehtävissä kotitaloustiedusteluissa. Kotitaloustiedustelun tietosisältö vastaa tulojakotilastossa käytettyä.

Maatilojen rahatuloja ja -menoja, puhdasta tuloa, hankintamenoja ja niistä tehtyjä poistoja, maatilatalouden varoja sekä maatilatalouteen kohdistuvia velkoja kuvaa maatilatalouden yritys- ja tulo-tilasto. Se laaditaan vuosittain otokseen perustuvana. Tämän tilaston tuloja ja menoja on esitetty taulukossa 8, joka on luokiteltu käyttäen luokittelumuuttujana maatilatalouden nettotulojen osuutta viljelijän ja puolison veronalaisista tuloista.

## 4.5 Tietojen saavutettavuus

Tilastokeskus on julkaissut maatilarekisteriin ja verotusaineistoon pohjautuvaa maatilatalouden tulo- ja verotilastoa verovuodesta 1973 lähtien. Kunnittaisia tuloksia on esitetty vuodesta 1976 lähtien. Kunnittaisia tietoja tilaston aineistosta on myös Tilastokeskuksen ylläpitämässä aluetietokannassa (ALTIKA).

Kunnittaisia tietoja on saatavilla myös levykkeillä. Vuodesta 1995 on saatavilla tietoja luokiteltuna Euroopan unionin tukialueittain.

Tiedusteluihin vastaa:

Martti Kankaanpää (09) 1734 3335

än inkomst- och beskattningsstatistiken över gårdsbruk.

Det finns uppgifter om hushållens inkomster också i hushållsbudgetundersökningen, som utförs ungefär vart femte år. Uppgiftsinnehållet i hushållsbudgetundersökningen motsvarar inkomstfördelningsstatistiken.

Företags- och inkomststatistiken över gårdsbruket beskriver penninginkomster och -utgifter samt nettoinkomster av gårdsbruk och anskaffningsutgifter jämte avskrivningar, tillgångar och skulder. Statistiken är urvalsbaserad och uppgörs årligen. I tabell 8 presenteras inkomster och utgifter i statistiken. Den andel gårdsbrukets nettoinkomster utgör av odlarens och makans/makens skattepliktiga inkomster har använts som indelningsvariabel i tabellen.

## 4.5 Tillgänglighet

Statistikcentralen har, utgående från lantbruksregistret och beskattningsmaterial, publicerat inkomst- och beskattningsstatistik över gårdsbruk sedan år 1973. Sedan år 1976 har resultaten publicerats kommunvis. Det finns kommunvisa uppgifter över statistikmaterialet också i Statistikcentralens regionaldatabas (ALTIKA).

Kommunvisa uppgifter finns ytterligare att få på diskett. Från och med år 1995 är uppgifterna tillgängliga klassificerade enligt Europeiska unionens stödområden.

Förfrågningar kan riktas till:

Martti Kankaanpää (09) 1734 3335.

TAULUKKO A: MAATILOJEN LUKUMÄÄRÄ LÄÄNEITTÄIN JA TILASUURUUSLUOKITTAIN 01.06.1995  
 TABELL A: ANTALET JORDBRUKSLÄGENHETER LÄNSVIS OCH EFTER LÄGENHETSSTORLEKSKLASS 01.06.1995  
 TABLE A: NUMBER OF FARMS BY PROVINCE AND SIZE GROUP 01.06.1995

LÄÄNI LÄN	TILASUURUUSLUOKKA, VIILJELYKSESSÄ OLEVAA PELTOHEHTAARIA LÄGENHETENS STORLEKSKLASS, BRUKAD ÅKERHEKTAR							YHTEENSÄ SAMMANLACT
	2- 4.9	5- 9.9	10-19.9	20-29.9	30-49.9	50-99.9	100-	
UUDENMAAN - NYLANDS.....	912	934	1718	1259	1436	912	207	7378
TURUN JA PORIN - ÅBO OCH BJÖRNEBORGS.	2189	3252	5165	3410	3280	1724	270	19290
HÄMEEN - TAVASTEHUS.....	1395	2101	3432	2141	1969	886	135	12059
KYMEN - KYMMENE.....	722	1186	2279	1373	1010	331	25	6926
MIKKELIN - S:T MICHELS.....	1017	1734	2358	947	415	91	5	6567
POHJOIS-KARJALAN - NORRA KARELENS....	604	958	1601	954	562	127	11	4817
KUOPION - KUOPIO.....	998	1466	2428	1559	969	186	6	7612
KESKI-SUOMEN - MELLERSTA FINLANDS....	947	1358	1828	969	568	117	12	5799
VAASAN - VASA.....	2272	3881	7134	4480	3050	760	56	21633
OULUN - ULEÅBORGS.....	1505	2066	3205	2081	1779	496	55	11187
LAPIN - LAPPLANDS.....	841	756	908	431	216	36	1	3189
AHVENANMAA - ÅLAND.....	154	177	232	131	101	23	2	820
KOKO MAA - HELA LANDET.....	13556	19869	32288	19735	15355	5689	785	107277

TAULUKKO A1: VIILJELYKSESSÄ OLEVAN PELLON JA MAATILOJEN METSÄMAAN KOKONAIS- JA KESKIPINTA-ALAT LÄÄNEITTÄIN JA KOKO MAAN  
 TILASUURUUSLUOKITTAIN 01.06.1995, HEHTAARIA  
 TABELL A1: TOTALAREAL OCH MEDELAREALER AV ODLAD ÅKERMARK OCH AV JORDBRUKSLÄGENHETERNAS SKOGSMARK LÄNSVIS, EFTER LÄGENHETS-  
 STORLEKSKLASS I HELA LANDET, 01.06.1995, HEKTAR  
 TABLE A1: TOTAL AND AVERAGE AREAS OF ARABLE LAND AND OF FARM FOREST BY PROVINCE AND BY SIZE GROUP FOR WHOLE COUNTRY  
 01.06.1995, HECTARES

LÄÄNI LÄN	VIILJELYKSESSÄ OLEVAA PELTOA, HA BRUKAD ÅKER, HA			METSÄMAATA, HA SKOGSMARK, HA			TILALLE VUOKRATTUA PELTOA KESKIMÄÄRIN, AARIA TILL LÄGENHET AR- RENDERAD ÅKER I MEDELTA, AR
	KOKONAIS- PINTA-ALA TOTALAREAL	%	KESKI- PINTA-ALA MEDELAREAL	KOKONAIS- PINTA-ALA TOTALAREAL	%	KESKI- PINTA-ALA MEDELAREAL	
UUDENMAAN - NYLANDS.....	214060	9.7	29.0	252624	5.7	34.2	757
TURUN JA PORIN - ÅBO OCH BJÖRNEBORGS.	465719	21.1	24.1	497260	11.2	25.8	535
HÄMEEN - TAVASTEHUS.....	275487	12.5	22.8	468141	10.5	38.8	492
KYMEN - KYMMENE.....	141288	6.4	20.4	255867	5.8	36.9	395
MIKKELIN - S:T MICHELS.....	94572	4.3	14.4	373160	8.4	56.8	291
POHJOIS-KARJALAN - NORRA KARELENS....	86001	3.9	17.9	233312	5.2	48.4	365
KUOPION - KUOPIO.....	136305	6.2	17.9	372640	8.4	49.0	303
KESKI-SUOMEN - MELLERSTA FINLANDS....	93366	4.2	16.1	317492	7.1	54.8	335
VAASAN - VASA.....	420085	19.0	19.4	686512	15.4	31.7	415
OULUN - ULEÅBORGS.....	225273	10.2	20.1	633617	14.2	56.6	459
LAPIN - LAPPLANDS.....	42336	1.9	13.3	336798	7.6	105.6	328
AHVENANMAA - ÅLAND.....	13574	0.6	16.6	24508	0.6	29.9	540
KOKO MAA - HELA LANDET.....	2208067	100.0	20.6	4451932	100.0	41.5	448
KOKO MAAN TILASUURUUSLUOKKA, HA LÄGENHETENS STORLEKSKLASS FÖR HELA LANDET, HA							
2 - 4.9.....	46681	2.1	3.4	314545	7.1	23.2	36
5 - 9.9.....	147681	6.7	7.4	611091	13.7	30.8	73
10 - 19.9.....	472283	21.4	14.6	1281897	28.8	39.7	203
20 - 29.9.....	483235	21.9	24.5	936940	21.1	47.5	476
30 - 49.9.....	580601	26.3	37.8	823103	18.5	53.6	932
50 - 99.9.....	369788	16.8	65.0	360399	8.1	63.4	2045
100 - .....	107798	4.9	137.3	123957	2.8	157.9	5422

TAULUKKO A2: VIJELYKSESSÄ OLEVAN PELLON JA MAATILOJEN METSÄMAAN KOKONAIS- JA KESKIPINTA-ALAT LÄÄNEITTÄIN JA KOKO MAAN  
TILASUURUUSLUOKITTAIN LUONNOLLISTEN HENKILÖIDEN TILOILLA  
TABELL A2: TOTALAREAL OCH MEDELAREAL AV ODLAD ÅKERMARK SAMT AV JORDBRUKSLÄGENHETERNAS SKOGSMARK LÄNSVIS. EFTER LÄGENHETS-  
STORLEKSKLASS I HELA LANDET. PÅ LÄGENHETER SOM INNEHAS AV FYSISKA PERSONER  
TABLE A2: TOTAL AND AVERAGE AREAS OF ARABLE LAND AND OF FARM FOREST BY PROVINCE AND BY SIZE GROUP FOR WHOLE COUNTRY  
ON FARMS OF INDIVIDUALS

LÄÄNI LÄN	VIJELYKSESSÄ OLEVAA PELTOA, HA BRUKAD ÅKER, HA			METSÄMAATA, HA SKOGSMARK, HA			TILALLE VUOKRATTUA PELTOA KESKIMÄÄRIN, AARIA TILL LÄGENHET AR- RENDERAD ÅKER I MEDELTA, AR
	KOKONAIS- PINTA-ALA TOTALAREAL	%	KESKI- PINTA-ALA MEDELAREAL	KOKONAIS- PINTA-ALA TOTALAREAL	%	KESKI- PINTA-ALA MEDELAREAL	
UUDENMAAN - NYLANDS.....	184265	9.6	29.3	190844	5.1	30.4	748
TURUN JA PORIN - ÅBO OCH BJÖRNEBORGS.	402394	20.9	24.3	419725	11.3	25.4	533
HÄMEEN - TAVASTEHUS.....	238415	12.4	23.1	395062	10.6	38.2	500
KYMEN - KYMMENE.....	119126	6.2	20.9	206880	5.6	36.2	408
MIKKELIN - S:T MICHELS.....	83329	4.3	14.9	317510	8.5	56.6	308
POHJOIS-KARJALAN - NORRA KARELENS....	75790	3.9	18.4	194994	5.2	47.3	383
KUOPION - KUOPIO.....	120977	6.3	18.2	324537	8.7	48.8	311
KESKI-SUOMEN - MELLERSTA FINLANDS....	83549	4.4	16.7	277525	7.5	55.3	352
VAASAN - VASA.....	374521	19.5	19.7	593119	15.9	31.1	423
OULUN - ULEÅBORGS.....	189833	9.9	20.4	502513	13.5	54.0	476
LAPIN - LAPPLANDS.....	37189	1.9	14.2	280561	7.5	106.8	362
AHVENANMAA - ÅLAND.....	11989	0.6	17.0	20976	0.6	29.7	563
KOKO MAA - HELA LANDET.....	1921377	100.0	20.9	3724245	100.0	40.5	457
KOKO MAAN TILASUURUUSLUOKKA, HA LÄGENHETENS STORLEKSKLASS FÖR HELA LANDET, HA							
2 - 4.9.....	36171	1.9	3.5	227507	6.1	21.8	37
5 - 9.9.....	120935	6.3	7.5	475495	12.8	29.4	73
10 - 19.9.....	414132	21.6	14.7	1107714	29.7	39.3	204
20 - 29.9.....	437185	22.8	24.5	841488	22.6	47.2	479
30 - 49.9.....	522178	27.2	37.8	715849	19.2	51.8	933
50 - 99.9.....	316448	16.5	64.8	295496	7.9	60.5	2054
100 - .....	74329	3.9	130.9	60695	1.6	106.9	5577

TAULUKKO A4: NIIDEN LUONNOLLISTEN HENKILÖIDEN OMISTAMIEN TILOJEN LUKUMÄÄRÄ, JOILLA ON HENKILÖTUNNUS MAATILAREKISTERISSÄ  
TABELL A4: ANTALET LÄGENHETER I FYSISKA PERSONERS ÅGO (PERSONER VARS PERSONSIGNUM FINNS I LANTBRUKSREGISTRET)  
TABLE A4: NUMBER OF FARMS OWNED BY PHYSICAL PERSONS WITH PERSON NUMBER IN FARM REGISTER

LÄÄNI LÄN	TILASUURUUSLUOKKA, VIJELYKSESSÄ OLEVAA PELTOHEHTAARIA LÄGENHETENS STORLEKSKLASS, BRUKAD ÅKERHEKTAR							
	2- 4.9	5- 9.9	10-19.9	20-29.9	30-49.9	50-99.9	100-	YHTEENSÄ SAMMANLACT
UUDENMAAN - NYLANDS.....	676	762	1441	1116	1312	813	156	6276
TURUN JA PORIN - ÅBO OCH BJÖRNEBORGS.	1708	2643	4487	3052	2951	1486	196	16523
HÄMEEN - TAVASTEHUS.....	1091	1719	2958	1930	1759	773	96	10326
KYMEN - KYMMENE.....	530	894	1900	1199	891	276	16	5706
MIKKELIN - S:T MICHELS.....	779	1419	2080	866	372	81	3	5600
POHJOIS-KARJALAN - NORRA KARELENS....	456	757	1401	878	516	105	7	4120
KUOPION - KUOPIO.....	777	1221	2165	1450	869	151	2	6635
KESKI-SUOMEN - MELLERSTA FINLANDS....	735	1135	1617	894	522	103	11	5017
VAASAN - VASA.....	1819	3251	6404	4083	2791	646	40	19034
OULUN - ULEÅBORGS.....	1117	1620	2742	1841	1538	399	37	9294
LAPIN - LAPPLANDS.....	608	592	792	401	202	30	1	2626
AHVENANMAA - ÅLAND.....	119	155	194	122	96	20	0	706
KOKO MAA - HELA LANDET.....	10415	16168	28181	17832	13819	4883	565	91863

TAULUKKO A5: MAATILOJEN METSÄMAAN KESKIPINTA-ALAT LÄÄNEITTÄIN JA TILASUURUSLUOKITTAIN. HEHTAARIA  
 TABELL A5: MEDELAREALER AV JORDBRUKSLÄGENHETERNAS SKOGSMARK. LÄNSVIS OCH EFTER LÄGENHETSSTORLEKS-  
 TABLE A5: AVERAGE AREAS OF FARM FORESTS BY PROVINCE AND SIZE GROUP. HECTARES

LÄÄNI LÄN	TILASUURUSLUOKKA, VIILJELYKSESSÄ OLEVAA PELTOHEHTAARIA LÄGENHETENS STORLEKCLASS. HEKTAR							YHTEENSÄ SAMMANLACT
	2- 4.9	5- 9.9	10-19.9	20-29.9	30-49.9	50-99.9	100-	
UUDENMAAN - NYLANDS.....	12.3	13.4	20.5	29.3	41.2	61.0	203.1	34.2
TURUN JA PORIN - ÅBO OCH BJÖRNEBORGS.	9.3	13.9	20.2	27.9	36.0	48.8	112.5	25.8
HÄMEEN - TAVASTEHUS.....	14.2	22.1	32.2	43.2	56.8	72.5	168.0	38.8
KYMEN - KYMMENE.....	18.3	26.8	35.6	41.9	46.7	57.4	246.2	36.9
MIKKELIN - S:T MICHELS.....	28.8	43.8	61.4	74.2	91.3	148.9	326.6	56.8
POHJOIS-KARJALAN - NORRA KARELENS....	24.4	35.6	48.5	57.9	72.5	73.8	140.4	48.4
KUOPION - KUOPIO.....	25.1	34.7	48.0	59.7	71.6	88.2	237.7	49.0
KESKI-SUOMEN - MELLERSTA FINLANDS....	23.4	38.4	55.9	75.5	89.1	109.7	371.9	54.8
VAASAN - VASA.....	15.3	21.6	29.2	38.5	45.5	56.3	107.1	31.7
OULUN - ULEÅBORGS.....	38.0	51.2	57.5	60.3	66.1	72.5	132.1	56.6
LAPIN - LAPPLANDS.....	77.1	91.4	121.5	138.6	126.4	149.7	136.7	105.6
AHVENANMAA - ÅLAND.....	13.3	21.1	30.6	41.4	47.5	50.1	124.4	29.9
KOKO MAA - HELA LANDET.....	23.2	30.8	39.7	47.5	53.6	63.4	157.9	41.5

TAULUKKO A6: MAATILOJEN LUKUMÄÄRÄ LÄÄNEITTÄIN PÄÄASIALLISEN TUOTANTOSUUNNAN MUKAAN 01.06.1995  
 TABELL A6: ANTALET JORDBRUKSLÄGENHETER LÄNSVIS ENLIGT LÄGENHETENS HUVUDSAKLIGA PRODUKTIONSART 01.06.1995  
 TABLE A6: NUMBER OF FARMS BY PROVINCE ACCORDING TO CHIEF TYPE OF PRODUCTION 01.06.1995

LÄÄNI LÄN	PÄÄASIALLINEN TUOTANTOSUUNTA LÄGENHETENS HUVUDSAKLIGA PRODUKTIONSART								YHTEENSÄ SAMMANL.
	LYPSYK.- TALOUS- MJÖLK- HUSHÄLL.	MUU N.- KARJAT. ANNAN NÖTB.	SIKA TALOUS SVIN HUSHÄLL.	SIIPIK.- TALOUS TALOUS FJÄDERFÄ- HUSHÄLL.	MUU K.- EL.TAL. ANNAN HUSDJ.	VILJAN- VILJELY SPANNM.- ODLING	MUU K.- VILJELY ANNAN VÄXTODL.	MUUT TILAT ÖVRIGA LÄGENH.	
UUDENMAAN - NYLANDS.....	1126	359	265	46	273	3868	681	760	7378
TURUN JA PORIN - ÅBO OCH BJÖRNEBORGS.	2564	707	2105	1041	294	8764	2484	1331	19290
HÄMEEN - TAVASTEHUS.....	3066	1122	687	171	376	3962	1508	1167	12059
KYMEN - KYMMENE.....	2161	865	396	45	213	2098	384	764	6926
MIKKELIN - S:T MICHELS.....	2735	826	187	41	206	623	799	1150	6567
POHJOIS-KARJALAN - NORRA KARELENS....	2293	692	103	29	180	404	615	501	4817
KUOPION - KUOPIO.....	3718	788	193	35	214	578	1137	949	7612
KESKI-SUOMEN - MELLERSTA FINLANDS....	2094	839	207	49	275	780	683	872	5799
VAASAN - VASA.....	6253	1612	1848	697	488	6284	2475	1976	21633
OULUN - ULEÅBORGS.....	4926	1199	203	38	392	1240	1429	1760	11187
LAPIN - LAPPLANDS.....	1315	263	19	3	213	18	330	1028	3189
AHVENANMAA - ÅLAND.....	172	64	10	9	49	210	264	42	820
KOKO MAA - HELA LANDET.....	32423	9336	6223	2204	3173	28829	12789	12300	107277

TAULUKKO A7: NIIDEN LUONNOLLISTEN HENKILÖIDEN OMISTAMIEN TILOJEN LUKUMÄÄRÄ, JOILLA ON HENKILÖTUNNUS  
 MAATILAREKISTERISSÄ  
 TABELL A7: ANTALET LÄGENHETER I FYSISKA PERSONERS ÄGO (PERSONER VARS PERSONSIGNUM FINNS I  
 LANTBRUKSREGISTRET)  
 TABLE A7: NUMBER OF FARMS OWNED BY PHYSICAL PERSONS WITH PERSONNUMBER IN  
 FARM REGISTER

LÄÄNI LÄN	PÄÄASIALLINEN TUOTANTOSUUNTA LÄGENHETENS HUVUDESÄKLIGA PRODUKTIONSART								YHTEENSÄ SAMMANL.
	LYPSYK.- TALOUS- MJÖLK- HUSHÄLL.	MUU N.- KARJAT. ANNAN NÖTB.	SIKA TALOUS SVIN HUSHÄLL.	SIIPIK.- TALOUS FJÄDERFÄ- HUSHÄLL.	MUU K.- EL.TAL. ANNAN HUSDJ.	VILJAN- VILJELY SPANNM.- ODLING	MUU K.- VILJELY ANNAN VÄXTODL.	MUUT TILAT ÖVRIGA LÄGENH.	
UUDENMAAN - NYLANDS.....	1024	314	246	43	209	3332	580	528	6276
TURUN JA PORIN - ÅBO OCH BJÖRNEBORGS.	2283	612	1958	959	259	7347	2134	971	16523
HÄMEEN - TAVASTEUS.....	2708	999	628	156	298	3394	1256	887	10326
KYMEN - KYMMENE.....	1827	723	365	36	173	1718	317	547	5706
MIKKELIN - S:T MICHELS.....	2428	713	172	34	172	524	676	881	5600
POHJOIS-KARJALAN - NORRA KARELENS....	2046	589	99	29	153	345	478	381	4120
KUOPION - KUOPIO.....	3362	686	187	30	184	509	946	731	6635
KESKI-SUOMEN - MELLERSTA FINLANDS....	1881	751	193	43	242	681	564	662	5017
VAASAN - VASA.....	5679	1466	1748	642	403	5441	2164	1491	19034
OULUN - ULEÅBORGS.....	4241	1042	185	35	334	1035	1148	1274	9294
LAPIN - LAPPLANDS.....	1173	232	18	3	170	15	256	759	2626
AHVENANMAA - ÅLAND.....	151	60	10	9	42	177	234	23	706
KOKO MAA - HELA LANDET.....	28803	8187	5809	2019	2639	24518	10753	9135	91863

TAULUKKO C1: TILOJEN LUKUMÄÄRÄ YRITYSMUODOITTAIN JA TILASUURUUSLUOKITTAIN MAATILAREKISTERISSÄ  
 TABELL C1: ANTALET JORDBRUKSLÄGENHETER EFTER FÖRETAGSFORM OCH LÄGENHETSSTORLEKSKLASS I LANTBRUKSREGISTRET  
 TABLE C1: NUMBER OF FARMS BY TYPE OF ENTERPRISE AND SIZE GROUP IN FARM REGISTER

YRITYSMUOTO FÖRETAGSFORM	TILASUURUUSLUOKKA, VILJELYKSESSÄ OLEVAA PELTOHEHTAARIA LÄGENHETENS STORLEKSKLASS, BRUKAD ÅKERHEKTAR							YHTEENSÄ SAMMANLACT
	2- 4.9	5- 9.9	10-19.9	20-29.9	30-49.9	50-99.9	100-	
LUONNOLLINEN HENKILÖ FYSISK PERSON.....	10439	16181	28206	17842	13829	4885	568	91950
VEROTUSYHTYMÄ, KUOLINPESÄ SKATTESAMMANSLUTNING, DÖDSBO.....	2921	3561	3959	1846	1456	727	167	14637
OSAKEYHTIÖ, OSUUSKUNTA, AVOIN YHTIÖ YMS. AKTIEBOLAG, ANDELSLAG, ÖPPET BOLAG OSV. .	126	76	73	24	26	28	10	363
YHDISTYS, SÄÄTIÖ, SEURAKUNTA FÖRENING, STIFTELSE, FÖRSAMLING.....	21	12	17	6	4	8	7	75
VALTIO STATEN.....	23	13	14	12	19	30	25	136
KUNTA, KUNTAINTLIITTO KOMMUN, KOMMUNALFÖRBUND.....	18	23	18	5	21	11	8	104
TILOJA YHTEENSÄ LÄGENHETER SAMMANLACT.....	13548	19866	32287	19735	15355	5689	785	107265

TAULUKKO G: LUONNOLLISTEN HENKILÖIDEN TILOJEN LUKUMÄÄRÄ MAATILAREKISTERISSÄ LÄÄNEITTÄIN JA TILASUURUUSLUOKITTAIN  
 TABELL G: ANTALET JORDBRUKSLÄGENHETER I FYSISKA PERSONERS ÄGO ENLIGT LANTBRUKSREGISTRET, LÄNSVIS OCH EFTER LÄGENHETSSTORLEKSKL.  
 TABLE G: NUMBER OF FARMS OWNED BY INDIVIDUALS IN FARM REGISTER BY PROVINCE AND SIZE GROUP

LÄÄNI LÄN	TILASUURUUSLUOKKA, VILJELYKSESSÄ OLEVAA PELTOHEHTAARIA LÄGENHETENS STORLEKSKLASS, BRUKAD ÅKERHEKTAR							YHTEENSÄ SAMMANLACT
	2- 4.9	5- 9.9	10-19.9	20-29.9	30-49.9	50-99.9	100-	
UUDENMAAN - NYLANDS.....	679	763	1441	1117	1312	813	158	6283
TURUN JA PORIN - ÅBO OCH BJÖRNEBORGS.	1709	2644	4492	3056	2952	1486	196	16535
HÄMEEN - TAVASTEUS.....	1096	1720	2963	1931	1764	773	97	10344
KYMEN - KYMMENE.....	531	894	1900	1199	891	277	16	5708
MIKKELIN - S:T MICHELS.....	780	1421	2082	867	373	81	3	5607
POHJOIS-KARJALAN - NORRA KARELENS....	456	757	1401	878	516	105	7	4120
KUOPION - KUOPIO.....	779	1223	2169	1451	870	152	2	6646
KESKI-SUOMEN - MELLERSTA FINLANDS....	736	1135	1617	894	522	103	11	5018
VAASAN - VASA.....	1824	3254	6410	4083	2791	646	40	19048
OULUN - ULEÅBORGS.....	1121	1622	2744	1843	1540	399	37	9306
LAPIN - LAPPLANDS.....	609	593	792	401	202	30	1	2628
AHVENANMAA - ÅLAND.....	119	155	195	122	96	20	0	707
KOKO MAA - HELA LANDET.....	10439	16181	28206	17842	13829	4885	568	91950

TAULUKKO G1: KADON SUURUUS MAATILAREKISTERIÄ JA VEROTUSREKISTERIÄ YHDISTETTÄESSÄ LÄÄNEITTÄIN JA TILASUURUUSLUOKITTAIN  
 TABELL G1: BORTFALL VID SAMMANSLAGNING AV UPPGIFTERNA UR LANTBRUKSREGISTRET OCH SKATTEREGISTRET, LÄNSVIS OCH EFTER LÄGENHETS-  
 STORLEKSKLASS  
 TABLE G1: SIZE OF NON-RESPONSE IN CONSOLIDATION OF FARM REGISTER AND TAX REGISTER BY PROVINCE AND SIZE GROUP

LÄÄNI LÄN	TILASUURUUSLUOKKA, VIILJELYKSESSÄ OLEVAA PELTOHEHTAARIA LÄGENHETENS STORLEKSKLASS, BRUKAD ÅKERHEKTAR							YHTEENSÄ SAMMANLAGT
	2- 4.9	5- 9.9	10-19.9	20-29.9	30-49.9	50-99.9	100-	
UUDENMAAN - NYLANDS.....	160	101	134	72	82	32	10	591
TURUN JA PORIN - ÅBO OCH BJÖRNEBORGS.	324	363	376	199	180	87	13	1542
HÄMEEN - TAVASTEUS.....	197	216	233	122	93	38	3	902
KYMEN - KYMMENE.....	106	115	124	63	40	13	0	461
MIKKELIN - S:T MICHELS.....	132	124	125	45	27	4	0	457
POHJOIS-KARJALAN - NORRA KARELENS....	56	61	69	53	17	5	0	261
KUOPION - KUOPIO.....	128	110	137	52	48	6	0	481
KESKI-SUOMEN - MELLERSTA FINLANDS....	109	107	88	43	24	7	0	378
VAASAN - VASA.....	278	321	419	197	123	27	2	1367
OULUN - ULEÅBORGS.....	161	132	172	93	75	14	1	648
LAPIN - LAPPLANDS.....	74	44	32	10	3	1	0	164
AHVENANMAA - ÅLAND.....	18	14	10	5	5	2	0	54
KOKO MAA - HELA LANDET.....	1743	1708	1919	954	717	236	29	7306

TAULUKKO G2: TILOJA TILASTOSSA LÄÄNEITTÄIN JA TILASUURUUSLUOKITTAIN  
 TABELL G2: POPULATION LÄNSVIS OCH EFTER LÄGENHETSSTORLEKSKLASS  
 TABLE G2: FARMS IN STATISTICS BY PROVINCE AND BY SIZE GROUP OF FARM

LÄÄNI LÄN	TILASUURUUSLUOKKA, VIILJELYKSESSÄ OLEVAA PELTOHEHTAARIA LÄGENHETENS STORLEKSKLASS, BRUKAD ÅKERHEKTAR							YHTEENSÄ SAMMANLAGT
	2- 4.9	5- 9.9	10-19.9	20-29.9	30-49.9	50-99.9	100-	
UUDENMAAN - NYLANDS.....	519	662	1307	1045	1230	781	148	5692
TURUN JA PORIN - ÅBO OCH BJÖRNEBORGS.	1385	2281	4116	2857	2772	1399	183	14993
HÄMEEN - TAVASTEUS.....	899	1504	2730	1809	1671	735	94	9442
KYMEN - KYMMENE.....	425	779	1776	1136	851	264	16	5247
MIKKELIN - S:T MICHELS.....	648	1297	1957	822	346	77	3	5150
POHJOIS-KARJALAN - NORRA KARELENS....	400	696	1332	825	499	100	7	3859
KUOPION - KUOPIO.....	651	1113	2032	1399	822	146	2	6165
KESKI-SUOMEN - MELLERSTA FINLANDS....	627	1028	1529	851	498	96	11	4640
VAASAN - VASA.....	1546	2933	5991	3886	2668	619	38	17681
OULUN - ULEÅBORGS.....	960	1490	2572	1750	1465	385	36	8658
LAPIN - LAPPLANDS.....	535	549	760	391	199	29	1	2464
AHVENANMAAN MAAK. - LANDSK. ÅLAND....	101	141	185	117	91	18	0	653
KOKO MAA - HELA LANDET.....	8696	14473	26287	16888	13112	4649	539	84644

TAULUKKO H: TILOJEN %-JAKAUMA MAATILATALOUDEN NETTOTULOJEN VIJELIJÄN TULOISTA MUODOSTAMAN OSUUDEN MUKAAN LÄÄNEITTÄIN JA KOKO MAAN  
 TILASUURUUSLUOKITTAIN  
 TABELL H: PROCENTUELL FÖRDELNING AV JORDBRUKSLÄGENHETER EFTER ANDEL NETTOINKOMSTER AV GÅRDSBRUK AV ODLARENS INKOMSTER, LÄNSVIS  
 OCH EFTER LÄGENHETSSTORLEKSKLASS  
 TABLE H: PERCENTAGE DISTRIBUTION OF FARMS BY PROPORTION OF NET FARM INCOME OUT OF FARMER'S TOTAL INCOME BY PROVINCE AND BY SIZE  
 GROUP FOR WHOLE COUNTRY

LÄÄNI LÄN	KUN MAATILATALOUDEN NETTOTULOJEN OSUUS ON DÄ GÅRDSBRUKETS NETTOINKOMSTERS ANDEL					VIJELIJÄN KOKONAISTULOISTA AV JORDBRUKARENS TOTALA INKOMSTER				
	VIJELIJÄN JA PUOLISON KOKONAISTULOISTA AV JORDBRUKARENS OCH MAKANS TOTALA INKOMSTER ÄR					VIJELIJÄN KOKONAISTULOISTA AV JORDBRUKARENS TOTALA INKOMSTER				
	0- 24%	25- 49%	50- 74%	75-100%	YHTEENSÄ SAMMANLAGT	0- 24%	25- 49%	50- 74%	75-100%	YHTEENSÄ SAMMANLAGT
UUDENMAAN NYLANDS.....	37.0	15.7	13.8	33.5	100.0	32.4	10.6	9.2	47.9	100.0
TURUN JA PORIN ÅBO OCH BJÖRNEBORGS. HÄMEEN	38.8	16.2	13.7	31.4	100.0	34.7	11.3	9.6	44.4	100.0
TAVASTEHUS.....	33.9	16.3	15.5	34.3	100.0	30.5	11.1	11.4	47.1	100.0
KYMEN KYMMENE.....	29.8	15.7	13.5	41.0	100.0	26.0	11.7	9.9	52.5	100.0
MIKKELIN S:T MICHELS.....	24.3	16.3	16.8	42.6	100.0	20.6	11.5	12.4	55.6	100.0
POHJOIS-KARJALAN NORRA KARELENS.....	28.1	13.9	14.4	43.7	100.0	24.1	9.2	9.8	56.9	100.0
KUOPION KUOPIO.....	27.1	14.6	15.8	42.6	100.0	23.4	9.8	10.9	55.9	100.0
KESKI-SUOMEN MELLERSTA FINLANDS..	34.2	16.8	15.5	33.6	100.0	29.2	11.5	10.4	48.9	100.0
VAASAN VASA.....	40.0	15.2	14.0	30.9	100.0	36.3	11.1	9.2	43.4	100.0
OULUN ULEÅBORGS.....	36.7	12.9	14.4	36.0	100.0	33.1	8.2	8.5	50.2	100.0
LAPIN LAPPLANDS.....	44.6	10.6	12.9	31.9	100.0	40.4	7.0	9.3	43.3	100.0
AHVENANMAA ÅLAND.....	45.9	16.0	12.1	26.0	100.0	43.8	10.1	10.0	36.1	100.0
KOKO MAA HELA LANDET.....	35.3	15.2	14.5	35.0	100.0	31.5	10.6	9.9	48.1	100.0
KOKO MAAN TILASUURUUSLUOKKA, HA LÄGENHETENS STORLEKSKLASS FÖR HELA LANDET, HA										
2 - 4.9.....	84.6	8.0	3.1	4.3	100.0	79.6	8.4	4.0	8.0	100.0
5 - 9.9.....	63.8	14.9	7.8	13.5	100.0	58.1	13.3	7.4	21.3	100.0
10 - 19.9.....	33.1	18.5	15.4	33.0	100.0	28.8	12.9	11.0	47.3	100.0
20 - 29.9.....	15.6	16.1	18.8	49.5	100.0	12.8	9.5	11.9	65.8	100.0
30 - 49.9.....	11.2	13.8	19.6	55.5	100.0	9.0	7.3	11.4	72.3	100.0
50 - 99.9.....	10.5	12.6	20.2	56.8	100.0	8.3	6.5	10.5	74.6	100.0
100 - .....	13.8	12.1	20.1	54.1	100.0	11.2	8.0	13.6	67.2	100.0

TAULUKKO I: TILOJEN %-JAKAUMA VIJELIJÄN IÄN MUKAAN LÄÄNEITTÄIN JA KOKO MAAN TILASUURUUSLUOKITTAIN  
 TABELL I: PROCENTUELL FÖRDELNING AV JORDBRUKSLÄGENHETER EFTER ODLARENS ÅLDER LÄNSVIS OCH EFTER LÄGENHETSSTORLEKSKLASS  
 I HELA LANDET  
 TABLE I: PERCENTAGE DISTRIBUTION OF FARMS BY FARMER'S AGE BY PROVINCE AND BY SIZE GROUP FOR WHOLE COUNTRY

LÄÄNI LÄN	KUN VIJELIJÄN IKÄ OLI VUONNA 1995 (VUOTTA) DÄ JORDBRUKARENS ÅLDER ÄR 1995 VAR (ÅR)			
	-34	35-64	65-	YHTEENSÄ SAMMANLAGT
UUDENMAAN - NYLANDS.....	12.1	78.1	9.8	100.0
TURUN JA PORIN - ÅBO OCH BJÖRNEBORGS.	13.6	76.0	10.4	100.0
HÄMEEN - TAVASTEHUS.....	14.0	76.2	9.8	100.0
KYMEN - KYMMENE.....	14.6	76.4	9.1	100.0
MIKKELIN - S:T MICHELS.....	15.3	75.9	8.8	100.0
POHJOIS-KARJALAN - NORRA KARELENS....	16.6	77.8	5.6	100.0
KUOPION - KUOPIO.....	17.4	75.5	7.1	100.0
KESKI-SUOMEN - MELLERSTA FINLANDS....	14.7	76.6	8.7	100.0
VAASAN - VASA.....	16.8	74.5	8.7	100.0
OULUN - ULEÅBORGS.....	17.7	74.9	7.4	100.0
LAPIN - LAPPLANDS.....	15.1	74.1	10.9	100.0
AHVENANMAA - ÅLAND.....	16.0	74.4	9.7	100.0
KOKO MAA - HELA LANDET.....	15.3	75.8	8.9	100.0
KOKO MAAN TILASUURUUSLUOKKA, HA LÄGENHETENS STORLEKSKLASS FÖR HELA LANDET, HA				
2 - 4.9.....	8.6	68.2	23.2	100.0
5 - 9.9.....	10.3	74.1	15.6	100.0
10 - 19.9.....	14.7	77.1	8.3	100.0
20 - 29.9.....	19.1	77.0	3.9	100.0
30 - 49.9.....	20.5	77.0	2.6	100.0
50 - 99.9.....	18.5	79.7	1.8	100.0
100 - .....	19.1	78.4	2.4	100.0

TAULUKKO 7: VIILJELIJÄN JA PUOLISON KESKIMÄÄRÄISET VERONALAISET TULOT TULOLÄHTEITTÄIN SEKÄ VEROT JA VARALLISUUS  
LÄÄNEITTÄIN JA TILASUURUUSLUOKITTAIN, MK  
TABELL 7: ODLARENS OCH MAKANS/MAKENS SKATTEPLIKTIGA MEDELINKOMSTER EFTER INKOMSTKÄLLA SÄMT SKATTER OCH FÖRMÖGENHET  
LÄNSVIS OCH EFTER LÄGENHETSSTORLEKSKLASS, MK  
TABLE 7: AVERAGE TAXABLE INCOME OF FARMER AND SPOUSE BY SOURCE OF INCOME AND TAXES AND PROPERTY OF SAME BY PROVINCE  
AND SIZE GROUP OF FARM, MK

KOKO MAA HELA LANDET	TILASUURUUSLUOKKA, VIILJELYKSESSÄ OLEVAA PELTOHEHTAARIA LÄGENHETENS STORLEKSKLASS, BRUKAD ÅKERHEKTAR															
	2- 4.9		5- 9.9		10-19.9		20-29.9		30-49.9		50-99.9		100-		KESKIMÄÄRIN I MEDELTAL	
	MK	%	MK	%	MK	%	MK	%	MK	%	MK	%	MK	%	MK	%
<b>PUOLISOIDEN VERONALAISET TULOT YHTEENSÄ</b>																
<b>MAKARNAS SKATTEPLIKTIGA INKOMSTER SAMMANLACT</b>																
VALTIONVEROTUKSESSA																
VID STATSBEKATTNINGEN.....	135025	100	130912	100	146404	100	174601	100	210474	100	281925	100	431955	100	167421	100
ANSIOTULOT																
FÖRVÄRVSINKOMSTER.....	121121	90	114980	88	122008	83	139374	80	164184	78	210429	75	243568	56	136357	81
PÄÄOMATULOT																
KAPITALINKOMSTER.....	13904	10	15932	12	24396	17	35227	20	46290	22	71496	25	188387	44	31064	19
KUNNALLISVEROTUKSESSA																
VID KOMMUNALBEKATTNINGEN.....	121930		116014		123096		140260		165778		211952		244307		137467	
<b>1. TYÖTULOT, TULONSIIRROT YHTEENSÄ</b>																
<b>ARBETSINKOMSTER, TRANSFERERINGAR SAMMANLACT</b>																
VIILJELIJÄ - JORDBRUKARE.....	61711	46	51299	39	34773	24	21934	13	17711	8	16199	6	18511	4	34024	20
PUOLISO - MAKA.....	43135	32	38161	29	33470	23	30341	17	30184	14	35654	13	35230	8	34259	20
<b>1.1. TYÖTULOT</b>																
<b>ARBETSINKOMSTER</b>																
VIILJELIJÄ - JORDBRUKARE.....	36448	27	33606	26	24581	17	15578	9	12486	6	10972	4	11738	3	22836	14
PUOLISO - MAKA.....	27259	20	24501	19	22660	15	20360	12	20443	10	25710	9	25670	6	22830	14
<b>1.2. TULONSIIRROT</b>																
<b>TRANSFERERINGAR</b>																
VIILJELIJÄ - JORDBRUKARE.....	25264	19	17693	14	10192	7	6356	4	5225	2	5227	2	6772	2	11187	7
PUOLISO - MAKA.....	15875	12	13660	10	10810	7	9982	6	9741	5	9944	4	9561	2	11429	7
<b>2. MAATILATALOUDEN TULOT</b>																
<b>INKOMSTER AV GÄRDSBRUK</b>																
MAATILALOUDEN ANSIOTULO	12871	10	27137	21	64916	44	110534	63	148671	71	205012	73	279067	65	84286	50
FÖRVÄRVSINKOMST AV LANTBR...	5637	4	14938	11	43362	30	77863	45	107165	51	147862	52	178831	41	58027	35
<b>MAATILALOUDEN PÄÄOMATULO</b>																
KAPITALINKOMSTER AV LANTBR...	1228	1	3349	3	9277	6	17348	10	24413	12	32812	12	47017	11	12931	8
<b>METSÄTALOUDEN PUHDAS TUOTTO</b>																
NETTOINKOMST AV SKOGSBRUK...	1985	1	3283	3	4434	3	4764	3	4923	2	4968	2	4602	1	4159	2
<b>METSÄTALOUDEN PÄÄOMATULO</b>																
KAPITALINKOMST. AV SKOGSBR...	4020	3	5568	4	7842	5	10559	6	12170	6	19370	7	48616	11	9169	5
<b>3. MUUT TULOT</b>																
<b>ÖVRIGA INKOMSTER</b>																
.....	17582		14638		13623		11999		14231		25248		98568		15152	
<b>PUOLISOIDEN VEROTETTAVAT TULOT YHTEENSÄ</b>																
<b>MAKARNAS BEKATTNINGSBARA INKOMSTER SAMMANLACT</b>																
VALTIONVEROTUKSESSA																
VID STATSBEKATTNINGEN.....	117280		115518		134177		163962		198634		265913		393201		154088	
KUNNALLISVEROTUKSESSA																
VID KOMMUNALBEKATTNINGEN.....	97549		94767		106995		127900		153875		198520		227699		121180	
<b>VEROT JA VERONLUONTEISET MAKSUT YHTEENSÄ</b>																
<b>SKATTER OCH AVGIFTER AV SKATTE-</b>																
<b>NATUR SAMMANLACT</b>																
VALTIONVEROT - STATSSKATTER...	11117	8	10810	8	14002	10	19224	11	27021	13	44531	16	85556	20	18356	11
KUNNALLISVERO - KOMM. SKATTER...	17116	13	16725	13	18946	13	22711	13	27306	13	35068	12	40107	9	21448	13
<b>MUUT</b>																
ÖVRIGA SKATTER OCH AVGIFTER...	5033	4	4862	4	5398	4	6380	4	7783	4	10409	4	12736	3	6157	4
<b>PUOLISOIDEN VERONALAISET VARAT YHTEENSÄ</b>																
<b>MAKARNAS SKATTEPLIKTIGA TILLGÄNGAR SAMMANLACT</b>																
KIINTEISTÖT	325460		379288		503890		663142		836160		1157559		2271146		594808	
FASTIGHETER.....	185440		189440		208407		235434		262505		303558		431752		223249	
<b>MAATILATALOUDEN VARAT</b>																
TILLGÄNGAR AV GÄRDSBRUK.....	90432		151180		253921		383986		513647		719900		1326470		318292	
<b>MUUT VERONALAISET VARAT</b>																
ANDRA SKATTEPLIKTIGA TILLGÄNGAR.	49588		38667		41563		43722		60009		134101		512924		53268	
<b>VELAT YHTEENSÄ</b>																
<b>SKULDER SAMMANLACT</b>																
MAATILATALOUDEN KOHD. VELAT	91451		101377		162777		272312		394482		580534		1143341		231977	
GÄRDSBRUKETS SKULDER.....	24765		48882		114959		219602		335662		512847		950508		176728	
<b>MUUT VELAT</b>																
ÖVRIGA SKULDER.....	66687		52495		47818		52710		58820		67687		192834		55249	
<b>PUOLISOIDEN VEROTETTAVA VARALLISUUS YHTEENSÄ</b>																
<b>MAKARNAS BEKATTNINGSBARA FÖRMÖGENHET SAMMANLACT</b>																
.....	220310		258480		321898		379706		447646		607474		1234299		353194	
<b>AIKUISIA - ANTAL VUXNA</b>																
.....	14775		24365		45231		30020		23736		8582		989		147698	
<b>VIILJELIJÖITÄ - ANTAL JORDBR.</b>																
.....	8665		14438		26257		16878		13108		4645		538		84529	
<b>PUOLISOITA - ANTAL MAKOR/MAKAR.</b>																
.....	6110		9927		18974		13142		10628		3937		451		63169	
<b>LAPSIA - ANTAL MINDERÅRIGA BARN.</b>																
.....	5411		9847		22994		18684		15966		6041		709		79652	

TAULUKKO 7: VIJELIJÄN JA PUOLISON KESKIMÄÄRÄISET VERONALAISET TULOT TULOLÄHTEITTÄIN SEKÄ VEROT JA VARALLISUUS  
 LÄÄNEITTÄIN JA TILASUURUUSLUOKITTAIN, MK  
 TABELL 7: ODLARENS OCH MAKANS/MAKENS SKATTEPLIKTIGA MEDELINKOMSTER EFTER INKOMSTKÄLLA SAMT SKATTER OCH FÖRMÖGENHET  
 LÄNSVITS OCH EFTER LÄGENHETSSTORLEKSKLASS, MK  
 TABLE 7: AVERAGE TAXABLE INCOME OF FARMER AND SPOUSE BY SOURCE OF INCOME AND TAXES AND PROPERTY OF SAME BY PROVINCE  
 AND SIZE GROUP OF FARM, MK

UUDENMAAN LÄÄNI NYLANDS LÄN	TILASUURUUSLUOKKA, VIJELYKSESSÄ OLEVAA PELTOHEHTAARIA LÄGENHETENS STORLEKSKLASS, BRUKAD ÅKERHEKTAR															
	2- 4.9		5- 9.9		10-19.9		20-29.9		30-49.9		50-99.9		100- KESKIMÄÄRIN I MEDELTAI			
	MK	%	MK	%	MK	%	MK	%	MK	%	MK	%	MK	%		
<b>PUOLISOIDEN VERONALAISET TULOT YHTEENSÄ</b>																
<b>MAKARNAS SKATTEPLIKTIGA INKOMSTER SAMMANLAGT</b>																
VALTIONVEROTUKSESSA																
VID STATSBEKATTNINGEN.....	155455	100	162775	100	169269	100	170162	100	208232	100	281466	100	387006	100	196968	100
ANSIOTULOT																
FÖRVÄRVSINKOMSTER.....	140637	90	132597	81	134284	79	134311	79	154673	74	193314	69	225167	58	149564	76
PÄÄOMATULOT																
KAPITALINKOMSTER.....	14817	10	30178	19	34984	21	35851	21	53559	26	88152	31	161839	42	47403	24
KUNNALLISVEROTUKSESSA																
VID KOMMUNALBEKATTNINGEN.....	141764		133683		136159		134830		157144		194455		225687		151024	
<b>1. TYÖTULOT, TULONSIIRROT YHTEENSÄ</b>																
<b>ARBETSINKOMSTER, TRANSFERERINGAR SAMMANLAGT</b>																
VIJELIJÄ - JORDBRUKARE.....	125640	81	113704	70	96288	57	70644	42	52962	25	57379	20	48240	12	80272	41
PUOLISO - MAKA.....	72920	47	69756	43	52329	31	33584	20	20357	10	19877	7	16724	4	40461	21
VIJELIJÄ - JORDBRUKARE.....	52720	34	43947	27	43959	26	37060	22	32605	16	37502	13	31515	8	39811	20
<b>1.1. TYÖTULOT</b>																
<b>ARBETSINKOMSTER</b>																
VIJELIJÄ - JORDBRUKARE.....	85339	55	81952	50	73800	44	53107	31	39156	19	45804	16	34709	9	59622	30
PUOLISO - MAKA.....	46812	30	51075	31	39878	24	26021	15	14875	7	15237	5	11077	3	29711	15
VIJELIJÄ - JORDBRUKARE.....	38527	25	30877	19	33922	20	27085	16	24281	12	30567	11	23632	6	29911	15
<b>1.2. TULONSIIRROT</b>																
<b>TRANSFERERINGAR</b>																
VIJELIJÄ - JORDBRUKARE.....	40301	26	31752	20	22487	13	17538	10	13806	7	11575	4	13531	4	20650	10
PUOLISO - MAKA.....	26108	17	18682	11	12451	7	7563	4	5482	3	4640	2	5648	1	10750	5
VIJELIJÄ - JORDBRUKARE.....	14193	9	13070	8	10037	6	9975	6	8324	4	6935	2	7883	2	9900	5
<b>2. MAATILATALOUDEN TULOT</b>																
<b>INKOMSTER AV GÅRDSBRUK</b>																
MAATILALOUDEN ANSIOTULO	8891	6	17460	11	47048	28	87027	51	140706	68	192486	68	271895	70	93636	48
FÖRVÄRVSINKOMST AV LANTBR...	3450	2	8612	5	28813	17	54491	32	93456	45	125765	45	170718	44	59912	30
MAATILALOUDEN PÄÄOMATULO	1202	1	3310	2	8368	5	15783	9	26667	13	35894	13	57115	15	17511	9
KAPITALINKOMSTER AV LANTBR...	868	1	1558	1	2537	2	3313	2	4168	2	3889	1	3339	1	2975	2
NETTOINKOMST AV SKOGSBRUK...	3371	2	3980	2	7329	4	13440	8	16414	8	26937	10	40724	11	13238	7
METSÄTALOUDEN PUHDAS TUOTTO																
NETTOINKOMST AV SKOGSBRUK...																
METSÄTALOUDEN PÄÄOMATULO																
KAPITALINKOMST. AV SKOGSBR...																
<b>3. MUUT TULOT</b>																
ÖVRIGA INKOMSTER.....	21259		31801		26045		13112		15202		30956		65962		23277	
<b>PUOLISOIDEN VEROTETTAVAT TULOT YHTEENSÄ</b>																
<b>MAKARNAS BEKATTNINGSBARA INKOMSTER SAMMANLAGT</b>																
VALTIONVEROTUKSESSA																
VID STATSBEKATTNINGEN.....	134910		143748		153903		157532		196169		264734		353258		181259	
KUNNALLISVEROTUKSESSA																
VID KOMMUNALBEKATTNINGEN.....	116343		110472		117040		120020		144959		181708		209712		134111	
<b>VEROT JA VERONLUONTEISET MAKSUT YHTEENSÄ</b>																
<b>SKATTER OCH AVGIFTER AV SKATTENATUR SAMMANLAGT</b>																
VALTIONVEROT - STATSSKATTER...	41303	27	42550	26	46468	27	46534	27	60588	29	87947	31	124035	32	56340	29
KUNNALLISVERO - KOMM. SKATTER...	15380	10	17756	11	20075	12	19296	11	27587	13	46388	16	75520	20	25928	13
MUUT ÖVRIGA SKATTER OCH AVGIFTER...	20134	13	19374	12	20608	12	21280	13	25669	12	32178	11	36997	10	23659	12
<b>PUOLISOIDEN VERONALAISET VARAT YHTEENSÄ</b>																
<b>MAKARNAS SKATTEPLIKTIGA TILLGÅNGAR SAMMANLAGT</b>																
KIINTEISTÖT	357670		400019		499303		597054		822491		1314897		2333730		722843	
FASTIGHETER.....	227738		201879		194598		211056		254677		326666		476734		239973	
<b>MAATILATALOUDEN VARAT</b>																
TILLGÅNGAR AV GÅRDSBRUK.....	65951		130789		216359		340086		499764		736504		1266284		375789	
<b>MUUT VERONALAISET VARAT</b>																
ANDRA SKATTEPLIKTIGA TILLGÅNGAR.....	63981		67351		88346		45912		68050		251726		590713		107081	
<b>VELAT YHTEENSÄ</b>																
<b>SKULDER SAMMANLAGT</b>																
MAATILATALOUDEN KOHD. VELAT	84649		92424		125732		182451		272626		475935		843914		227236	
GÅRDSBRUKETS SKULDER.....	14261		35658		87041		146348		234502		408553		726380		178181	
MUUT VELAT																
ÖVRIGA SKULDER.....	70388		56766		38692		36103		38124		67383		117534		49055	
<b>PUOLISOIDEN VEROTETTAVA VARALLISUUS YHTEENSÄ</b>																
<b>MAKARNAS BEKATTNINGSBARA FÖRMÖGENHET SAMMANLAGT</b>																
AIKUISIA - ANTAL VUXNA.....	258518		294856		357160		395145		541660		855717		1505834		486418	
VIJELIJÖITÄ - ANTAL JORDBR...	887		1117		2201		1813		2185		1418		268		9889	
PUOLISOITA - ANTAL MAKOR/MAKAR...	512		661		1305		1043		1229		781		148		5679	
LAPSIA - ANTAL MINDERÄRIGA BARN.....	375		456		896		770		956		637		120		4210	
	321		371		844		875		1127		902		183		4623	

TAULUKKO 7: VILJELIJÄN JA PUOLISON KESKIMÄÄRÄISET VERONALAISET TULOT TULOLÄHTEITTÄIN SEKÄ VEROT JA VARALLISUUS  
 LÄÄNEITTÄIN JA TILASUURUUSLUOKITTAIN. MK  
 TABELL 7: ODLARENS OCH MAKÄNS/MAKENS SKATTEPLIKTIGA MEDELINKOMSTER EFTER INKOMSTKÄLLA SAMT SKATTER OCH FÖRMÖGENHET  
 LÄNSVIS OCH EFTER LÄGENHETSSTORLEKSKLASS. MK  
 TABLE 7: AVERAGE TAXABLE INCOME OF FARMER AND SPOUSE BY SOURCE OF INCOME AND TAXES AND PROPERTY OF SAME BY PROVINCE  
 AND SIZE GROUP OF FARM, MK

TURUN JA PORIN LÄÄNI  
 ÅBO OCH BJÖRNEBORGS LÄN

TILASUURUUSLUOKKA, VILJELYKSESSÄ OLEVAA PELTOHENTAARIA  
 LÄGENHETENS STORLEKSKLASS, BRUKAD ÅKERHEKTAR

	2- 4.9		5- 9.9		10-19.9		20-29.9		30-49.9		50-99.9		100-		KESKIMÄÄRIN I MEDELTAI	
	MK	%	MK	%	MK	%	MK	%	MK	%	MK	%	MK	%	MK	%
<b>PUOLISOIDEN VERONALAISET TULOT YHTEENSÄ</b>																
<b>MAKARNAS SKATTEPLIKTIGA INKOMSTER SAMMANLAGT</b>																
VALTIONVEROTUKSESSA																
VID STATSBEKÄTTNINGEN.....	136247	100	131434	100	148160	100	179916	100	214673	100	289106	100	410716	100	179239	100
ANSIOTULOT																
FÖRVÄRVSINKOMSTER.....	123837	91	119842	91	129604	87	151479	84	176036	82	224553	78	250099	61	150685	84
PÄÄOMATULOT																
KAPITALINKOMSTER.....	12410	9	11592	9	18556	13	28437	16	38637	18	64553	22	160617	39	28554	16
KUNNALLISVEROTUKSESSA																
VID KOMMUNALBEKÄTTNINGEN.....	124601		120627		130764		152653		178269		226783		250491		152043	
<b>1. TYÖTULOT, TULONSIIRROT YHTEENSÄ</b>																
<b>ARBETSINKOMSTER, TRANSFERERINGAR SAMMANLAGT</b>																
VILJELIJÄ - JORDBRUKARE.....	108335	80	97496	74	80891	55	67767	38	59702	28	56249	19	56946	14	76926	43
VILJELIJÄ - JORDBRUKARE.....	66034	48	58260	44	44388	30	31631	18	23216	11	17439	6	22482	5	39356	22
PUOLISO - MAKA.....	42302	31	39237	30	36503	25	36136	20	36486	17	38810	13	34464	8	37570	21
<b>1.1. TYÖTULOT</b>																
<b>ARBETSINKOMSTER</b>																
VILJELIJÄ - JORDBRUKARE.....	39882	29	40159	31	33037	22	24071	13	17456	8	12016	4	14629	4	27970	16
PUOLISO - MAKA.....	26177	19	25220	19	25266	17	26316	15	27224	13	28877	10	25007	6	26239	15
<b>1.2. TULONSIIRROT</b>																
<b>TRANSFERERINGAR</b>																
VILJELIJÄ - JORDBRUKARE.....	42276	31	32118	24	22588	15	17380	10	15022	7	15356	5	17310	4	22717	13
VILJELIJÄ - JORDBRUKARE.....	26151	19	18101	14	11351	8	7560	4	5760	3	5423	2	7853	2	11386	6
PUOLISO - MAKA.....	16125	12	14017	11	11236	8	9820	5	9263	4	9933	3	9457	2	11330	6
<b>2. MAATILALALOUDEN TULOT</b>																
<b>INKOMSTER AV GÅRDSBRUK</b>																
MAATALOUDEN ANSIOTULO	9671	7	21775	17	54837	37	100183	56	142015	66	207486	72	262025	64	87206	49
FÖRVÄRVSINKOMST AV LANTBR...	5903	4	13689	10	39742	27	76098	42	107421	50	156554	54	178802	44	64722	36
MAATALOUDEN PÄÄOMATULO	1598	1	3994	3	8971	6	15514	9	22762	11	32457	11	44534	11	13961	8
METSÄTALOUDEN PUHDAS TUOTTO	1059	1	1838	1	2617	2	3423	2	3883	2	4538	2	5518	1	2958	2
NETTOINKOMST AV SKOGSBRUK...	1110	1	2254	2	3507	2	5148	3	7948	4	13938	5	33171	8	5565	3
KAPITALINKOMST. AV SKOGSBR...																
<b>3. MUUT TULOT</b>																
ÖVRIGA INKOMSTER.....	18602		12285		12850		12068		12990		25592		91348		15315	
<b>PUOLISOIDEN VEROTETTAVAT TULOT YHTEENSÄ</b>																
<b>MAKARNAS BEKÄTTNINGSBARA INKOMSTER SAMMANLAGT</b>																
VALTIONVEROTUKSESSA																
VID STATSBEKÄTTNINGEN.....	119122		114937		134991		167711		201436		273640		381841		164966	
KUNNALLISVEROTUKSESSA																
VID KOMMUNALBEKÄTTNINGEN.....	100857		97777		113262		138356		164294		212406		232876		134708	
<b>VEROT JA VERONLUONTEISET MAKSUT YHTEENSÄ</b>																
<b>SKATTER OCH AVGIFTER AV SKATTENÄTUR SAMMANLAGT</b>																
VALTIONVEROT - STATSSKATTER...	34306	25	32421	25	39285	27	51185	28	64781	30	94666	33	140036	34	51167	29
KUNNALLISVERO - KOMM. SKATTER...	11720	9	10484	8	13923	9	20062	11	27739	13	46387	16	66494	21	20839	12
MUUT	17390	13	17019	13	19757	13	24279	13	28749	13	37121	13	40666	10	23525	13
ÖVRIGA SKATTER OCH AVGIFTER...	5196	4	4917	4	5605	4	6844	4	8293	4	11158	4	12876	3	6803	4
<b>PUOLISOIDEN VERONALAISET VARAT YHTEENSÄ</b>																
<b>MAKARNAS SKATTEPLIKTIGA TILLGÅNGAR SAMMANLAGT</b>																
KIINTEISTÖT	296302		334015		430494		584767		778739		1132137		2313208		585746	
FASTIGHETER.....	179722		178097		190445		216562		247557		299281		429845		216204	
MAATILALALOUDEN VARAT	68454		121162		199437		319549		467550		699227		1294907		307987	
MUUT VERONALAISET VARAT	48126		34756		40613		48656		63633		133629		588456		61555	
ANDRA SKATTEPLIKTIGA TILLGÅNGAR.																
<b>VELAT YHTEENSÄ</b>																
<b>SKULDER SAMMANLAGT</b>																
MAATILALALOUTEEN KOHD. VELAT	84027		93523		157486		266515		416633		645865		1337567		269701	
GÅRDSBRUKETS SKULDER.....	26655		48848		115509		218582		365225		583644		1145796		219302	
MUUT VELAT	57372		44676		41977		47933		51408		62222		191771		50399	
ÖVRIGA SKULDER.....																
<b>PUOLISOIDEN VEROTETTAVA VARALLISUUS YHTEENSÄ</b>																
<b>MAKARNAS BEKÄTTNINGSBARA FÖRMÖGENHET SAMMANLAGT</b>																
AIKUISIA - ANTAL VUXNA.....	2330		3873		7103		5073		5001		2580		331		26291	
VILJELIJÖITÄ - ANTAL JORDBR....	1379		2274		4109		2855		2770		1397		182		14966	
PUOLISOITA - ANTAL MAKOR/MAKAR...	951		1599		2994		2218		2231		1183		149		11325	
LAPSIA - ANTAL MINDERÅRIGA BARN.	688		1326		2917		2495		2703		1604		215		11948	

TAULUKKO 7: VIILJELIJÄN JA PUOLISON KESKIMÄÄRÄISET VERONALAISET TULOT TULOLÄHTEITTÄIN SEKÄ VEROT JA VARALLISUUS  
 LÄÄNEITTÄIN JA TILASUURUUSLUOKITAIN. MK  
 TABELL 7: ODLARENS OCH MAKANS/MAKENS SKATTEPLIKTIGA MEDELINKOMSTER EFTER INKOMSTKÄLLA SAMT SKATTER OCH FÖRMÖGENHET  
 LÄNSVIS OCH EFTER LÄGENHETSSTORLEKSKLASS. MK  
 TABLE 7: AVERAGE TAXABLE INCOME OF FARMER AND SPOUSE BY SOURCE OF INCOME AND TAXES AND PROPERTY OF SAME BY PROVINCE  
 AND SIZE GROUP OF FARM. MK

HÄMEEN LÄÄNI TAVASTEHS LÄN	TILASUURUUSLUOKKA, VIILJELYKSESSÄ OLEVAA PELTOHEHTAARIA LÄGENHETENS STORLEKSKLASS, BRUKAD ÅKERHEKTAR															
	2- 4.9		5- 9.9		10-19.9		20-29.9		30-49.9		50-99.9		100-		KESKIMÄÄRIN I MEDEL TAL	
	MK	%	MK	%	MK	%	MK	%	MK	%	MK	%	MK	%	MK	%
<b>PUOLISOIDEN VERONALAISET TULOT YHTEENSÄ</b>																
<b>MAKARNAS SKATTEPLIKTIGA INKOMSTER SAMMANLAGT</b>																
VALTIONVEROTUKSESSA																
VID STATSBSKATTNINGEN.....	134446	100	137727	100	152757	100	181418	100	221053	100	294624	100	612472	100	181867	100
ANSIOTULOT																
FÖRVÄRVSINKOMSTER.....	120300	89	119034	86	122369	80	136156	75	159064	72	200593	68	247212	40	138128	76
PÄÄOMATULOT																
KAPITALINKOMSTER.....	14146	11	18693	14	30388	20	45262	25	61989	28	94031	32	365260	60	43739	24
KUNNALLISVEROTUKSESSA																
VID KOMMUNALBSKATTNINGEN.....	121408		120248		123614		137133		160922		202340		249861		139465	
<b>1. TYÖTULOT, TULONSIIRROT YHTEENSÄ</b>																
<b>ARBETSINKOMSTER, TRANSFERERINGAR SAMMANLAGT.....</b>																
VIILJELIJÄ - JORDBRUKARE.....	103321	77	94518	69	72737	48	54049	30	49648	22	50534	17	55403	9	69522	38
PUOLISO - MAKA.....	61086	45	56243	41	38953	26	23014	13	18720	8	15004	5	15188	2	35055	19
<b>1.1. TYÖTULOT</b>																
<b>ARBETSINKOMSTER.....</b>																
VIILJELIJÄ - JORDBRUKARE...	42235	31	38276	28	33784	22	31035	17	30928	14	35530	12	40215	7	34466	19
<b>1.2. TULONSIIRROT</b>																
<b>TRANSFERERINGAR.....</b>																
VIILJELIJÄ - JORDBRUKARE...	62629	47	66744	48	51687	34	38206	21	36088	16	34985	12	39039	6	48341	27
PUOLISO - MAKA.....	36476	27	40670	30	28510	19	16022	9	13905	6	9800	3	7216	1	24545	14
<b>2. MAATILATALOUDEN TULOT</b>																
<b>INKOMSTER AV GÅRDSBRUK.....</b>																
MAATALOUDEN ANSIOTULO	13238	10	27633	20	63600	42	111665	62	150491	68	215427	73	315415	52	92061	51
FÖRVÄRVSINKOMST AV LANTBR...	6137	5	13809	10	38235	25	71392	39	98189	44	139993	48	178215	29	57615	32
MAATALOUDEN PÄÄOMATULO	1564	1	3910	3	9173	6	17026	9	24582	11	34035	12	47164	8	14167	8
KAPITALINKOMSTER AV LANTBR...	2103	2	3412	2	4980	3	6424	4	7260	3	5584	2	6092	1	5197	3
NETTOINKOMST AV SKOCSBRUK...	3434	3	6502	5	11211	7	16823	9	20460	9	35815	12	83944	14	15082	8
KAPITALINKOMST. AV SKOCSBR...																
<b>3. MUUT TULOT</b>																
<b>ÖVRIGA INKOMSTER.....</b>																
	18153		15725		16599		15891		21100		28679		241122		20450	
<b>PUOLISOIDEN VEROTETTAVAT TULOT YHTEENSÄ</b>																
<b>MAKARNAS BESKATTNINGSBARA INKOMSTER SAMMANLAGT</b>																
VALTIONVEROTUKSESSA																
VID STATSBSKATTNINGEN.....	116730		120379		138547		169498		207704		275801		546024		166537	
KUNNALLISVEROTUKSESSA																
VID KOMMUNALBSKATTNINGEN.....	96728		98311		105827		123944		148367		189266		234042		122561	
<b>VEROT JA VERONLUONTEISET MAKSUT YHTEENSÄ</b>																
<b>SKATTER OCH AVGIFTER AV SKATTE-</b>																
<b>NATUR SAMMANLAGT.....</b>																
VALTIONVEROT - STATSSKATTER...	33446	25	34583	25	40034	26	49611	27	64479	29	91123	31	178172	29	50069	28
KUNNALLISVERO - KOMM.SKATTER...	11608	9	12396	9	16054	11	21515	12	30582	14	47685	16	123299	20	22206	12
MUUT	16877	13	17213	13	18583	12	21774	12	26127	12	33249	11	41310	7	21521	12
ÖVRIGA SKATTER OCH AVGIFTER...	4961	4	4975	4	5397	4	6322	3	7769	4	10189	3	13563	2	6341	3
<b>PUOLISOIDEN VERONALAISET VARAT YHTEENSÄ</b>																
<b>MAKARNAS SKATTEPLIKTIGA TILLGÅNGAR SAMMANLAGT.....</b>																
KIINTEISTÖT	336242		395508		523593		720308		960783		1271805		2802524		681680	
FASTIGHETER.....	170004		177987		199095		229218		263984		306225		472913		221333	
MAATILATALOUDEN VARAT	102770		167599		274765		432602		617267		839808		1685480		390469	
TILLGÅNGAR AV GÅRDSBRUK.....	63468		49922		49733		58488		79532		125772		644130		69877	
MUUT VERONALAISET VARAT																
ANDRA SKATTEPLIKTIGA TILLGÅNGAR.																
<b>VELAT YHTEENSÄ</b>																
<b>SKULDER SAMMANLAGT.....</b>																
MAATILATALOUDEN KOHD. VELAT	82518		98417		149690		246287		390436		559078		1380795		240527	
GÅRDSBRUKETS SKULDER.....	25600		48094		104077		204055		328843		493430		998185		185988	
MUUT VELAT	56918		50323		45613		42232		61594		65648		382610		54539	
ÖVRIGA SKULDER.....																
<b>PUOLISOIDEN VEROTETTAVA VARALLISUUS YHTEENSÄ</b>																
<b>MAKARNAS BESKATTNINGSBARA FÖRMÖGENHET SAMMANLAGT.....</b>																
	235476		276088		353043		453823		558688		725713		1477487		425676	
<b>AIKUISIA - ANTAL VUXNA.....</b>																
VIILJELIJÖITÄ - ANTAL JORDBR.....	1527		2488		4667		3165		2986		1345		179		16357	
PUOLISOITA - ANTAL MAKOR/MAKAR...	894		1498		2726		1808		1670		734		94		9424	
LAPSIA - ANTAL MINDERÄRIGA BARN.	633		990		1941		1357		1316		611		85		6933	
	491		903		2030		1653		1735		879		126		7817	

TAULUKKO 7: VILJELIJÄN JA PUOLISON KESKIMÄÄRÄISET VERONALAISET TULOT TULOLÄHTEITTÄIN SEKÄ VEROT JA VARALLISUUS  
LÄÄNEITTÄIN JA TILASUURUUSLUOKITTAIN. MK  
TABELL 7: ODLARENS OCH MAKANS/MAKENS SKATTEPLIKTIGA MEDELINKOMSTER EFTER INKOMSTKÄLLA SAMT SKATTER OCH FÖRMÖGENHET  
LÄNSVIS OCH EFTER LÄGENHETSSTORLEKSKLASS. MK  
TABLE 7: AVERAGE TAXABLE INCOME OF FARMER AND SPOUSE BY SOURCE OF INCOME AND TAXES AND PROPERTY OF SAME BY PROVINCE  
AND SIZE GROUP OF FARM. MK

KYMEN LÄÄNI  
KYMENE LÄN

TILASUURUUSLUOKKA, VILJELYKSESSÄ OLEVAA PELTOHEHTAARIA  
LÄGENHETENS STORLEKSKLASS, BRUKAD ÅKERHEKTAR

	2- 4.9		5- 9.9		10-19.9		20-29.9		30-49.9		50-99.9		100-		KESKIMÄÄRIN I MEDELTAL	
	MK	%	MK	%	MK	%	MK	%	MK	%	MK	%	MK	%	MK	%
<b>PUOLISOIDEN VERONALAISET TULOT YHTEENSÄ</b>																
<b>MAKARNAS SKATTEPLIKTIGA INKOMSTER SAMMANLAGT VALTIONVEROTUKSESSA</b>																
VID STATSBEKATTNINGEN.....	143304	100	134366	100	147470	100	178985	100	215626	100	276259	100	402328	100	170368	100
<b>ANSIOTULOT</b>																
FÖRVÄRVSINKOMSTER.....	127892	89	113523	84	117856	80	137076	77	162050	75	211438	77	259299	64	134519	79
PÄÄOMATULOT.....	15412	11	20844	16	29614	20	41908	23	53576	25	64821	23	143028	36	35848	21
<b>KAPITALINKOMSTER</b>																
KUNNALLISVEROTUKSESSA	128268		114965		119940		137613		163793		212278		259299		135910	
VID KOMMUNALBEKATTNINGEN.....																
<b>1. TYÖTULOT, TULONSIIRROT YHTEENSÄ</b>																
<b>ARBETSINKOMSTER, TRANSFERER- INGAR SAMMANLAGT</b>																
VILJELIJÄ - JORDBRUKARE.....	110209	77	88756	66	67262	46	47307	26	41678	19	45682	17	24594	6	64209	38
VILJELIJÄ - JORDBRUKARE.....	66529	46	52793	39	37751	26	20987	12	16708	8	12494	5	11993	3	33895	20
PUOLISO - MAKA.....	43680	30	35963	27	29511	20	26320	15	24969	12	33188	12	12601	3	30314	18
<b>1.1. TYÖTULOT</b>																
<b>ARBETSINKOMSTER</b>																
VILJELIJÄ - JORDBRUKARE...	71152	50	56991	42	47077	32	33398	19	29381	14	32540	12	14220	4	43814	26
VILJELIJÄ - JORDBRUKARE...	42202	29	33007	25	27618	19	16036	9	11993	6	7978	3	10644	3	23502	14
PUOLISO - MAKA.....	28951	20	23984	18	19459	13	17362	10	17388	8	24562	9	3576	1	20312	12
<b>1.2. TULONSIIRROT</b>																
<b>TRANSFERERINGAR</b>																
VILJELIJÄ - JORDBRUKARE...	39057	27	31766	24	20185	14	13909	8	12297	6	13142	5	10374	3	20395	12
VILJELIJÄ - JORDBRUKARE...	24327	17	19786	15	10132	7	4951	3	4715	2	4516	2	1349	0	10393	6
PUOLISO - MAKA.....	14729	10	11979	9	10052	7	8958	5	7582	4	8627	3	9024	2	10001	6
<b>2. MAATILATALOUDEN TULOT</b>																
<b>INKOMSTER AV GÄRDSBRUK</b>																
MAATILALOUDEN ANSIOTULO	16656	12	33735	25	68785	47	121574	68	164459	76	215575	78	353624	88	94645	56
FÖRVÄRVSINKOMST AV LANTBR...	5747	4	14789	11	40339	27	80542	45	112369	52	153716	56	229519	57	60475	36
MAATILALOUDEN PÄÄOMATULO	1466	1	3271	2	10054	7	18249	10	25642	12	31309	11	57183	14	13881	8
KAPITALINKOMSTER AV LANTBR...	2409	2	4200	3	5677	4	5770	3	5338	2	6298	2	5003	1	5189	3
NETTOINKOMST AV SKOGSBRUK...	7034	5	11476	9	12715	9	17013	10	21110	10	24252	9	61919	15	15100	9
NETTOINKOMST AV SKOGSBRUK...																
KAPITALINKOMST. AV SKOGSBR...																
<b>3. MUUT TULOT</b>																
<b>ÖVRIGA INKOMSTER</b>																
ÖVRIGA INKOMSTER.....	16451		12242		11696		10183		9859		15513		23919		11764	
<b>PUOLISOIDEN VEROTETTAVAT TULOT YHTEENSÄ</b>																
<b>MAKARNAS BEKATTNINGSBARA INKOMSTER SAMMANLAGT VALTIONVEROTUKSESSA</b>																
VID STATSBEKATTNINGEN.....	125325		118960		135820		169403		204071		261222		380779		157914	
KUNNALLISVEROTUKSESSA	104009		94128		104242		126413		152440		198232		236818		120505	
VID KOMMUNALBEKATTNINGEN.....																
<b>VEROT JA VERONLUONTEISET MAKSUT YHTEENSÄ</b>																
<b>SKATTER OCH AVGIFTER AV SKATTE- NATUR SAMMANLAGT</b>																
VALTIONVEROT - STATSSKATTER...	35932	25	33507	25	38395	26	48606	27	62654	29	87048	32	132949	33	46368	27
VALTIONVEROT - STATSSKATTER...	12922	9	12388	9	15126	10	20597	12	28835	13	43027	16	78771	20	19557	11
KUNNALLISVERO - KOMM. SKATTER...	17654	12	16066	12	17891	12	21719	12	26207	12	33860	12	40287	10	20653	12
<b>MUUT</b>																
ÖVRIGA SKATTER OCH AVGIFTER...	5356	4	5053	4	5387	4	6290	4	7612	4	10161	4	13891	3	6159	4
<b>PUOLISOIDEN VERONALAISET VARAT YHTEENSÄ</b>																
<b>MAKARNAS SKATTEPLIKTIGA TILLGÅNGAR SAMMANLAGT</b>																
KIINTEISTÖT.....	358649		412453		548910		704476		876446		1130715		2177438		634589	
FASTIGHETER.....	194236		187376		208133		231787		271254		308638		404877		224988	
MAATILATALOUDEN VARAT	122197		184643		297223		428421		551612		722284		1640944		361731	
TILLGÅNGAR AV GÄRDSBRUK.....	42216		40434		43554		44269		53580		99793		131618		47871	
MUUT VERONALAISET VARAT																
ANDRA SKATTEPLIKTIGA TILLGÅNGAR.																
<b>VELAT YHTEENSÄ</b>																
<b>SKULDER SAMMANLAGT</b>																
MAATILATALOUDEN KOHD. VELAT	85437		82834		126969		227883		316306		528061		1038835		192720	
GÄRDSBRUKETS SKULDER.....	19183		41942		84842		183341		269155		469438		1008856		146694	
MUUT VELAT	66254		40892		42127		44542		47151		58623		29979		46026	
ÖVRIGA SKULDER.....																
<b>PUOLISOIDEN VEROTETTAVA VARALLISUUS YHTEENSÄ</b>																
<b>MAKARNAS BEKATTNINGSBARA FÖRMÖGENHET SAMMANLAGT</b>																
FÖRMÖGENHET SAMMANLAGT.....	256462		303894		388766		448371		534570		613888		1217893		416013	
<b>AIKUISIA - ANTAL VUXNA</b>																
VILJELIJÖITÄ - ANTAL JORDBR....	718		1278		3006		2014		1524		488		29		9057	
PUOLISOITA - ANTAL MAKOR/MAKAR...	423		775		1774		1136		851		264		16		5239	
LAPSIA - ANTAL MINDERÅRIGA BARN.	295		503		1232		878		673		224		13		3818	
	243		416		1314		1128		977		344		21		4443	

TAULUKKO 7: VIJLEIJÄN JA PUOLISON KESKIMÄÄRÄISET VERONALAISET TULOT TULOLÄHTEITTÄIN SEKÄ VEROT JA VARALLISUUS  
 LÄÄNEITTÄIN JA TILASUURUUSLUOKITTAIN, MK  
 TABELL 7: ODLARENS OCH MAKANS/MAKENS SKATTEPLIKTIGA MEDELINKOMSTER EFTER INKOMSTKÄLLA SAMT SKATTER OCH FÖRMÖGENHET  
 LÄNSVIS OCH EFTER LÄGENHETSSTORLEKSKLASS, MK  
 TABLE 7: AVERAGE TAXABLE INCOME OF FARMER AND SPOUSE BY SOURCE OF INCOME AND TAXES AND PROPERTY OF SAME BY PROVINCE  
 AND SIZE GROUP OF FARM, MK

MIKKELIN LÄÄNI S:T MICHELS LÄN	TILASUURUUSLUOKKA, VIJLEIYKSESSÄ OLEVAA PELTOHENTAARIA LÄGENHETENS STORLEKSKLASS, BRUKAD ÅKERHEKTAR														KESKIMÄÄRIN I MEDELTAI	
	2- 4.9		5- 9.9		10-19.9		20-29.9		30-49.9		50-99.9		100-			
	MK	%	MK	%	MK	%	MK	%	MK	%	MK	%	MK	%	MK	%
<b>PUOLISOIDEN VERONALAISET TULOT YHTEENSÄ</b>																
MAKARNAS SKATTEPLIKTIGA INKOMSTER SAMMANLAGT VALTIONVEROTUKSESSA																
VID STATSBEKATTNINGEN.....	126957	100	125872	100	149339	100	190548	100	221388	100	310429	100			154610	100
ANSIOTULOT																
FÖRVÄRVSINKOMSTER.....	106828	84	97495	77	106430	71	124780	65	144071	65	204289	66			111256	72
PÄÄOMATULOT																
KAPITALINKOMSTER.....	20129	16	28376	23	42909	29	65768	35	77317	35	106139	34			43354	28
KUNNALLISVEROTUKSESSA																
VID KOMMUNALBEKATTNINGEN.....	108597		98770		108269		126368		148499		207562				113098	
<b>1. TYÖTULOT, TULONSIIRROT YHTEENSÄ</b>																
ARBETSINKOMSTER, TRANSFERER- INGAR SAMMANLAGT.....																
VIJLEIJÄ - JORDBRUKARE.....	89759	71	65006	52	41713	28	32366	17	32518	15	51100	16			51709	33
VIJLEIJÄ - JORDBRUKARE.....	53347	42	34116	27	16331	11	12124	6	10918	5	15169	5			24460	16
PUOLISO - MAKA.....	36412	29	30890	25	25382	17	20241	11	21600	10	35931	12			27249	18
<b>1.1. TYÖTULOT</b>																
ARBETSINKOMSTER.....																
VIJLEIJÄ - JORDBRUKARE...	53658	42	39784	32	25432	17	19361	10	16501	7	31192	10			31182	20
VIJLEIJÄ - JORDBRUKARE...	31693	25	20950	17	9559	6	6988	4	5339	2	9309	3			14566	9
PUOLISO - MAKA.....	21965	17	18834	15	15873	11	12373	6	11162	5	21883	7			16616	11
<b>1.2. TULONSIIRROT</b>																
TRANSFERERINGAR.....																
VIJLEIJÄ - JORDBRUKARE...	36101	28	25222	20	16281	11	13005	7	16017	7	19908	6			20527	13
VIJLEIJÄ - JORDBRUKARE...	21654	17	13165	10	6772	5	5137	3	5578	3	5859	2			9894	6
PUOLISO - MAKA.....	14447	11	12056	10	9509	6	7869	4	10438	5	14049	5			10633	7
<b>2. MAATILATALOUDEN TULOT</b>																
INKOMSTER AV GÅRDSBRUK.....																
MAATALOUDEN ANSIOTULO	24536	19	48991	39	97938	66	145744	76	179047	81	224311	72			91413	59
FÖRVÄRVSINKOMST AV LANTBR...	6551	5	18451	15	51007	34	80047	42	101361	46	137477	44			46582	30
MAATALOUDEN PÄÄOMATULO	1559	1	4157	3	12402	8	21527	11	25796	12	26590	9			11536	7
KAPITALINKOMSTER AV LANTBR..	5097	4	7838	6	10242	7	9094	5	8924	4	12964	4			8756	6
NETTOINKOMST AV SKOCSBRUK...	11330	9	18544	15	24287	16	35075	18	42967	19	47280	15			24539	16
METSÄTALOUDEN PÄÄOMATULO																
KAPITALINKOMST. AV SKOCSBR..																
<b>3. MUUT TULOT</b>																
ÖVRIGA INKOMSTER.....																
	12824		12037		9932		12561		10322		36870				11725	
<b>PUOLISOIDEN VEROTETTAVAT TULOT YHTEENSÄ</b>																
MAKARNAS BESKATTNINGSBARA INKOMSTER SAMMANLAGT VALTIONVEROTUKSESSA																
VID STATSBEKATTNINGEN.....	108743		111125		138654		179246		207561		287583				141432	
KUNNALLISVEROTUKSESSA																
VID KOMMUNALBEKATTNINGEN.....	84494		79104		95140		115825		137707		194132				97513	
<b>VEROT JA VERONLUONTEISET MAKSUT YHTEENSÄ</b>																
SKATTER OCH AVGIFTER AV SKATTE- NATUR SAMMANLAGT.....																
VALTIONVEROT - STATSSKATTER...	29460	23	29706	24	37529	25	50703	27	62219	28	97252	31			39258	25
VALTIONVEROT - STATSSKATTER...	10214	8	11563	9	15692	11	24108	13	30556	14	51812	17			16879	11
KUNNALLISVERO - KOMM.SKATTER..	14695	12	13755	11	16631	11	20263	11	24074	11	34085	11			17024	11
<b>MUUT</b>																
ÖVRIGA SKATTER OCH AVGIFTER...																
	4550	4	4388	3	5206	3	6332	3	7589	3	11354	4			5355	3
<b>PUOLISOIDEN VERONALAISET VARAT YHTEENSÄ</b>																
MAKARNAS SKATTEPLIKTIGA TILLGÅNGAR SAMMANLAGT.....																
KIINTEISTÖT	415548		541122		753834		990582		1186358		1649795				739323	
FASTIGHETER.....	182874		196502		237814		275335		297413		329033				232040	
MAATILATALOUDEN VARAT																
TILLGÅNGAR AV GÅRDSBRUK.....	187173		301702		471557		662834		812350		1164588				457901	
MUUT VERONALAISET VARAT	45500		42919		44463		52414		76595		156174				49381	
ANDRA SKATTEPLIKTIGA TILLGÅNGAR.																
<b>VELAT YHTEENSÄ</b>																
SKULDER SAMMANLAGT.....																
MAATILATALOUDEN KOHD. VELAT	90338		117077		193301		337462		466320		742539				211806	
GÅRDSBRUKETS SKULDER.....	36394		73281		142421		274408		394999		665394				158571	
MUUT VELAT	53944		43797		50880		63054		71321		77145				53235	
ÖVRIGA SKULDER.....																
<b>PUOLISOIDEN VEROTETTAVA VARALLISUUS YHTEENSÄ</b>																
MAKARNAS BESKATTNINGSBARA FÖRMÖGENHET SAMMANLAGT.....																
	299622		394834		528363		624932		706420		916623				499425	
<b>AIKUISIA - ANTAL VUXNA.....</b>																
VIJLEIJÖITÄ - ANTAL JORDBR.....	1068		2162		3423		1471		628		145				8902	
PUOLISOITA - ANTAL MAKOR/MAKAR...	645		1296		1955		822		346		77				5144	
LAPSIA - ANTAL MINDERÄRIGA BARN.	423		866		1468		649		282		68				3758	
	371		841		1859		956		443		87				4561	

TAULUKKO 7: VIILJELIJÄN JA PUOLISON KESKIMÄÄRÄISET VERONALAISET TULOT TULOLÄHTEITTÄIN SEKÄ VEROT JA VARALLISUUS  
 LÄÄNEITTÄIN JA TILASUURUUSLUOKITTAIN, MK  
 TABELL 7: ODLARENS OCH MAKANS/MAKENS SKATTEPLIKTIGA MEDELINKOMSTER EFTER INKOMSTKÄLLA SAMT SKATTER OCH FÖRMÖGENHET  
 LÄNSVIS OCH EFTER LÄGENHETSSTORLEKSKLASS, MK  
 TABLE 7: AVERAGE TAXABLE INCOME OF FARMER AND SPOUSE BY SOURCE OF INCOME AND TAXES AND PROPERTY OF SAME BY PROVINCE  
 AND SIZE GROUP OF FARM, MK

	TILASUURUUSLUOKKA, VIILJELYKSESSÄ OLEVAA PELTOHEHTAARIA LÄGENHETENS STORLEKSKLASS, BRUKAD ÅKERHEKTAR															
	2- 4.9		5- 9.9		10-19.9		20-29.9		30-49.9		50-99.9		100-		KESKIMÄÄRIN I MEDELTAI	
	MK	%	MK	%	MK	%	MK	%	MK	%	MK	%	MK	%	MK	%
<b>PUOLISOIDEN VERONALAISET TULOT YHTEENSÄ</b>																
<b>MAKARNAS SKATTEPLIKTIGA INKOMSTER SAMMANLAGT VID STATSBESKATTNINGEN</b>																
ANSIÖTULOT	161151	100	119609	100	129544	100	162241	100	198026	100	259589	100	277393	100	150522	100
FÖRVÄRVSINKOMSTER	113495	70	101081	85	105142	81	125061	77	151926	77	198281	76	203793	73	118182	79
PÄÄOMATULOT	47657	30	18528	15	24402	19	37180	23	46101	23	61308	24	73599	27	32341	21
KAPITALINKOMSTER	47657	30	18528	15	24402	19	37180	23	46101	23	61308	24	73599	27	32341	21
KUNNALLISVEROTUKSESSA VID KOMMUNALBESKATTNINGEN	113715		102556		105912		125313		152074		199371		203793		118838	
<b>1. TYÖTULOT, TULONSIIRROT YHTEENSÄ</b>																
<b>ARBETSINKOMSTER, TRANSFERERINGAR SAMMANLAGT</b>																
VILJELIJÄ - JORDBRUKARE	55385	34	40306	34	20651	16	12616	8	11660	6	15746	6	10291	4	24770	16
PUOLISO - MAKA	43407	27	34633	29	26355	20	21556	13	23404	12	32736	13	54510	20	28425	19
<b>1.1. TYÖTULOT</b>																
<b>ARBETSINKOMSTER</b>																
VILJELIJÄ - JORDBRUKARE	32163	20	24058	20	12239	9	6885	4	6992	4	10508	4	3797	1	14553	10
PUOLISO - MAKA	27509	17	21612	18	16408	13	12293	8	12313	6	17841	7	41340	15	17170	11
<b>1.2. TULONSIIRROT</b>																
<b>TRANSFERERINGAR</b>																
VILJELIJÄ - JORDBRUKARE	39121	24	29269	24	18359	14	14994	9	15759	8	20134	8	19664	7	21472	14
PUOLISO - MAKA	23223	14	16248	14	8412	6	5731	4	4668	2	5238	2	6494	2	10217	7
<b>2. MAATILATALOUDEN TULOT</b>																
<b>INKOMSTER AV GÅRDSBRUK</b>																
MAATALOUDEN ANSIÖTULO	5828	4	18064	15	48149	37	82572	51	106556	54	141694	55	132461	48	55830	37
FÖRVÄRVSINKOMST AV LANTBR.	1250	1	3532	3	10724	8	21848	13	27992	14	40595	16	43350	16	13890	9
MAATALOUDEN PÄÄOMATULO	2518	2	4344	4	6214	5	5929	4	6472	3	5740	2	4004	1	5450	4
METSÄTALOUDEN PUHDAS TUOTTO	11957	7	6785	6	8791	7	10992	7	11026	6	15319	6	12049	4	9693	6
NETTOINKOMST AV SKOGSBRUK																
METSÄTALOUDEN PÄÄOMATULO																
KAPITALINKOMST. AV SKOGSBR.																
<b>3. MUUT TULOT</b>																
<b>ÖVRIGA INKOMSTER</b>																
	40990		13244		8860		6949		11055		8342		20721		12867	
<b>PUOLISOIDEN VEROTETTAVAT TULOT YHTEENSÄ</b>																
<b>MAKARNAS BESKATTNINGSBARA INKOMSTER SAMMANLAGT VID STATSBESKATTNINGEN</b>																
KUNNALLISVEROTUKSESSA VID KOMMUNALBESKATTNINGEN	140129		106700		120041		154359		187989		248336		266000		139439	
KUNNALLISVEROTUKSESSA VID KOMMUNALBESKATTNINGEN	88987		84438		92307		115282		142025		188632		191576		104566	
<b>VEROT JA VERONLUONTEISET MAKSUT YHTEENSÄ</b>																
<b>SKATTER OCH AVGIFTER AV SKATTENATUR SAMMANLAGT</b>																
VALTIONVEROT - STATSSKATTER	37755	23	28796	24	32228	25	42988	27	56334	28	83823	32	85966	31	39037	26
KUNNALLISVERO - KOMM. SKATTER	17577	11	9619	8	11360	9	16833	10	23920	12	40090	15	41349	15	15286	10
MUUT ÖVRIGA SKATTER OCH AVGIFTER	15719	10	14874	12	16307	13	20550	13	25403	13	33933	13	34586	12	18562	12
ÖVRIGA SKATTER OCH AVGIFTER	4459	3	4303	4	4562	4	5604	3	7012	4	9799	4	10031	4	5190	3
<b>PUOLISOIDEN VERONALAISET VARAT YHTEENSÄ</b>																
<b>MAKARNAS SKATTEPLIKTIGA TILLGÅNGAR SAMMANLAGT</b>																
KIINTEISTÖT	488095		383227		514151		696276		853451		1117454		1321984		587790	
FASTIGHETER	167557		166249		187632		215818		247300		281299		270319		198019	
MAATILATALOUDEN VARAT	124654		173276		292862		444929		565330		777315		913143		335304	
MUUT VERONALAISET VARAT	195884		43702		33657		35529		40821		58839		138523		54466	
ANDRA SKATTEPLIKTIGA TILLGÅNGAR																
<b>VELAT YHTEENSÄ</b>																
<b>SKULDER SAMMANLAGT</b>																
MAATILATALOUDEN KOHD. VELAT	180573		105714		164029		286923		407893		590311		489017		224699	
GÅRDSBRUKETS SKULDER	28425		50588		122180		235743		347739		533921		451451		164283	
MUUT VELAT	152147		55126		41849		51181		60154		56391		37566		60416	
ÖVRIGA SKULDER																
<b>PUOLISOIDEN VEROTETTAVA VARALLISUUS YHTEENSÄ</b>																
<b>MAKARNAS BESKATTNINGSBARA FÖRMÖGENHET SAMMANLAGT</b>																
	286963		252363		322560		386726		443889		536015		794314		342020	
AIKUISIA - ANTAL VUXNA	687		1144		2244		1468		919		178		14		6654	
VILJELIJÖITÄ - ANTAL JORDBR.	400		695		1331		824		499		100		7		3856	
PUOLISOITA - ANTAL MAKOR/MAKAR	287		449		913		644		420		78		7		2798	
LAPSIA - ANTAL MINDERÅRIGA BARN	260		527		1246		1053		664		119		12		3881	

TAULUKKO 7: VIILJELIJÄN JA PUOLISON KESKIMÄÄRÄISET VERONALAISET TULOT TULOLÄHTEITTÄIN SEKÄ VEROT JA VARALLISUUS  
LÄÄNEITTÄIN JA TILASUURUSLUOKITTAIN. MK  
TABELL 7: ODLARENS OCH MAKANS/MAKENS SKATTEPLIKTIGA MEDELINKOMSTER EFTER INKOMSTKÄLLA SAMT SKATTER OCH FÖRMÖGENHET  
LÄNSVIS OCH EFTER LÄGENHETSSTORLEKSKLASS. MK  
TABLE 7: AVERAGE TAXABLE INCOME OF FARMER AND SPOUSE BY SOURCE OF INCOME AND TAXES AND PROPERTY OF SAME BY PROVINCE  
AND SIZE GROUP OF FARM. MK

KUOPIOIN LÄÄNI KUOPIO LÄN	TILASUURUSLUOKKA, VIILJELYKSESSÄ OLEVAA PELTOHEHTAARIA LÄGENHETENS STORLEKSKLASS. BRUKAD ÅKERHEKTAR																KESKIMÄÄRIN I MEDELTAI	
	2- 4.9		5- 9.9		10-19.9		20-29.9		30-49.9		50-99.9		100-		MK	%		
	MK	%	MK	%	MK	%	MK	%	MK	%	MK	%	MK	%				
<b>PUOLISOIDEN VERONALAISET TULOT YHTEENSÄ</b>																		
<b>MAKARNAS SKATTEPLIKTIGA INKOMSTER SAMMANLAGT</b>																		
<b>VALTIONVEROTUKSESSA</b>																		
VID STATSBEKATTNINGEN.....	121928	100	117203	100	135639	100	171069	100	214693	100	264387	100					152570	100
<b>ANSIOTULOT</b>																		
FÖRVARVSINKOMSTER.....	109438	90	102184	87	107817	79	127094	74	159249	74	189640	72					120187	79
<b>PÄÄOMATULOT</b>																		
KAPITALINKOMSTER.....	12490	10	15019	13	27822	21	43975	26	55444	26	74747	28					32383	21
<b>KUNNALLISVEROTUKSESSA</b>																		
VID KOMMUNALBEKATTNINGEN.....	110694		103907		108744		128463		160079		191491						121401	
<b>1. TYÖTULOT, TULONSIIRROT YHTEENSÄ</b>																		
<b>ARBETSINKOMSTER, TRANSFERERINGAR SAMMANLAGT.....</b>																		
VILJELIJÄ - JORDBRUKARE.....	92998	76	74803	64	48959	36	36440	21	38541	18	43945	17					53906	35
PUOLISO - MAKA.....	53633	44	39538	34	22083	16	12980	8	13487	6	14841	6					25167	17
PUOLISO - MAKA.....	39365	32	35265	30	26876	20	23460	14	25054	12	29104	11					28739	19
<b>1.1. TYÖTULOT</b>																		
<b>ARBETSINKOMSTER.....</b>																		
VILJELIJÄ - JORDBRUKARE.....	54267	45	44626	38	29348	22	20261	12	20713	10	27084	10					31458	21
PUOLISO - MAKA.....	29783	24	22696	19	12416	9	6941	4	7128	3	8006	3					14044	9
PUOLISO - MAKA.....	24484	20	21930	19	16932	12	13320	8	13585	6	19077	7					17413	11
<b>1.2. TULONSIIRROT</b>																		
<b>TRANSFERERINGAR.....</b>																		
VILJELIJÄ - JORDBRUKARE.....	38731	32	30177	26	19612	14	16179	9	17828	8	16861	6					22448	15
PUOLISO - MAKA.....	23850	20	16842	14	9668	7	6039	4	6359	3	6835	3					11123	7
PUOLISO - MAKA.....	14881	12	13335	11	9944	7	10140	6	11469	5	10027	4					11326	7
<b>2. MAATILATALOUDEN TULOT</b>																		
<b>INKOMSTER AV GÅRDSBRUK.....</b>																		
MAATILALOUDEN ANSIOTULO	17608	14	32347	28	76535	56	127524	75	167740	78	192306	73					88901	58
FÖRVARVSINKOMST AV LANTBR...	7181	6	17575	15	48088	35	81268	48	110692	52	131312	50					56172	37
MAATILALOUDEN PÄÄOMATULO	1377	1	3404	3	11589	9	24459	14	35699	17	39129	15					15842	10
KAPITALINKOMSTER AV LANTBR...	3233	3	5092	4	6704	5	7520	4	7983	4	11214	4					6512	4
METSÄTALOUDEN PUHDAS TUOTTO	5817	5	6276	5	10154	7	14278	8	13367	6	10652	4					10376	7
NETTOINKOMST AV SKOGSBRUK...																		
METSÄTALOUDEN PÄÄOMATULO																		
KAPITALINKOMST. AV SKOGSBR...																		
<b>3. MUUT TULOT</b>																		
<b>ÖVRIGA INKOMSTER.....</b>																		
	12058		10421		10962		7520		9000		28780						10365	
<b>PUOLISOIDEN VEROTETTAVAT TULOT YHTEENSÄ</b>																		
<b>MAKARNAS BEKATTNINGSBARA INKOMSTER SAMMANLAGT</b>																		
<b>VALTIONVEROTUKSESSA</b>																		
VID STATSBEKATTNINGEN.....	105123		103944		125711		162507		203891		247210						141336	
<b>KUNNALLISVEROTUKSESSA</b>																		
VID KOMMUNALBEKATTNINGEN.....	87028		84221		94837		118161		149774		177358						106718	
<b>VEROT JA VERONLUONTEISET MAKSUT YHTEENSÄ</b>																		
<b>SKATTER OCH AVGIFTER AV SKATTE-</b>																		
<b>NATUR SAMMANLAGT.....</b>																		
VALTIONVEROT - STATSSKATTER...	28596	23	28275	24	34380	25	45824	27	61407	29	79900	30					39973	26
KUNNALLISVERO - KOMM. SKATTER...	8699	7	8949	8	12658	9	18875	11	27216	13	39311	15					15569	10
MUUT	15421	13	14937	13	16837	12	21016	12	26624	12	31311	12					18949	12
ÖVRIGA SKATTER OCH AVGIFTER...	4476	4	4390	4	4884	4	5933	3	7568	4	9278	4					5454	4
<b>PUOLISOIDEN VERONALAISET VARAT YHTEENSÄ</b>																		
<b>MAKARNAS SKATTEPLIKTIGA TILLGÅNGAR SAMMANLAGT.....</b>																		
KIINTEISTÖT	325040		391661		556317		783210		978499		1355007						629362	
FASTIGHETER.....	170625		176151		199136		245780		276763		336072						216239	
<b>MAATILATALOUDEN VARAT</b>																		
TILLGÅNGAR AV GÅRDSBRUK.....	121613		178453		320425		489581		644090		908873						369660	
<b>MUUT VERONALAISET VARAT</b>																		
ANDRA SKATTEPLIKTIGA TILLGÅNGAR.	32802		37057		36756		47849		57645		110062						43464	
<b>VELAT YHTEENSÄ</b>																		
<b>SKULDER SAMMANLAGT.....</b>																		
MAATILATALOUDEN KOHD. VELAT	81276		101232		169208		275392		383947		644382						211900	
GÅRDSBRUKETS SKULDER.....	25365		49449		121986		218575		305660		556857						155644	
MUUT VELAT																		
ÖVRIGA SKULDER.....	55911		51782		47222		56817		78287		87525						56256	
<b>PUOLISOIDEN VEROTETTAVA VARALLISUUS YHTEENSÄ</b>																		
<b>MAKARNAS BEKATTNINGSBARA FÖRMÖGENHET SAMMANLAGT.....</b>																		
	224118		269810		362387		479081		573362		718697						394363	
<b>AIKUISIA - ANTAL VUXNA.....</b>																		
VILJELIJÖITÄ - ANTAL JORDBR.....	1092		1843		3468		2512		1512		275						10702	
PUOLISOITA - ANTAL MAKOR/MAKAR...	650		1108		2030		1398		822		148						6156	
LAPSIA - ANTAL MINDERÅRIGA BARN.	442		735		1438		1114		690		127						4546	
	465		805		1876		1753		1150		241						6290	

TAULUKKO 7: VIILJELIJÄN JA PUOLISON KESKIMÄÄRÄISET VERONALAISET TULOT TULOLÄHTEITTÄIN SEKÄ VEROT JA VARALLISUUS  
 LÄÄNEITTÄIN JA TILASUURUUSLUOKITTAIN, MK  
 TABELL 7: ODLÄRENS OCH MAKANS/MAKENS SKATTEPLIKTIGA MEDELINKOMSTER EFTER INKOMSTKÄLLA SAMT SKATTER OCH FÖRMÖGENHET  
 LÄNSVIS OCH EFTER LÄGENHETSSTORLEKSKLASS, MK  
 TABLE 7: AVERAGE TAXABLE INCOME OF FARMER AND SPOUSE BY SOURCE OF INCOME AND TAXES AND PROPERTY OF SAME BY PROVINCE  
 AND SIZE GROUP OF FARM, MK

KESKI-SUOMEN LÄÄNI MELLERSTA FINLANDS LÄN	TILASUURUUSLUOKKA, VIILJELYKSESSÄ OLEVAA PELTOHEHTAARIA LÄGENHETENS STORLEKSKLASS, BRUKAD ÅKERHEKTAR															
	2- 4.9		5- 9.9		10-19.9		20-29.9		30-49.9		50-99.9		100- KESKIMÄÄRIN I MEDEL TAL			
	MK	%	MK	%	MK	%	MK	%	MK	%	MK	%	MK	%		
<b>PUOLISOIDEN VERONALAISET TULOT YHTEENSÄ</b>																
<b>MAKARNAS SKATTEPLIKTIGA INKOMSTER SAMMANLAGT</b>																
<b>VALTIONVEROTUKSESSA</b>																
VID STATSBEKATTNINGEN.....	124343	100	116740	100	137436	100	173011	100	206028	100	275571	100	786569	100	149369	100
ANSIOTULOT																
FÖRVARVSINKOMSTER.....	110094	89	102462	88	110382	80	130242	75	148434	72	198625	72	353447	45	118719	79
PÄÄOMATULOT																
KAPITALINKOMSTER.....	14249	11	14278	12	27055	20	42769	25	57594	28	76945	28	433121	55	30650	21
KUNNALLISVEROTUKSESSA																
VID KOMMUNALBEKATTNINGEN.....	110350		102959		110670		131679		149523		204094		353447		119453	
<b>1. TYÖTULOT, TULONSIIRROT YHTEENSÄ</b>																
<b>ARBETSINKOMSTER, TRANSFERERINGAR SAMMANLAGT</b>																
VILJELIJÄ - JORDBRUKARE.....	57332	46	42852	37	24434	18	17255	10	16526	8	14312	5	35996	5	30614	21
PUOLISO - MAKA.....	37534	30	34927	30	30446	22	30102	17	28940	14	39341	14	48146	6	32398	22
<b>1.1. TYÖTULOT</b>																
ARBETSINKOMSTER.....	52619	42	47640	41	35956	26	29874	17	28978	14	37779	14	46180	6	38995	26
VILJELIJÄ - JORDBRUKARE...	31708	26	26456	23	15818	12	11006	6	10752	5	8124	3	13401	2	18731	13
PUOLISO - MAKA.....	20911	17	21184	18	20138	15	18869	11	18225	9	29655	11	32779	4	20263	14
<b>1.2. TULONSIIRROT</b>																
TRANSFERERINGAR.....	42247	34	30139	26	18923	14	17483	10	16488	8	15874	6	37963	5	24018	16
VILJELIJÄ - JORDBRUKARE...	25624	21	16396	14	8616	6	6250	4	5774	3	6188	2	22595	3	11883	8
PUOLISO - MAKA.....	16623	13	13743	12	10308	8	11233	6	10714	5	9686	4	15367	2	12135	8
<b>2. MAATILATALOUDEN TULOT</b>																
<b>INKOMSTER AV GÄRDSBRUK.....</b>																
MAATILATALOUDEN ANSIOTULO																
FÖRVARVSINKOMST AV LANTBR...	5371	4	13733	12	41833	30	70051	40	89712	44	123159	45	257265	33	43188	29
MAATILATALOUDEN PÄÄOMATULO																
KAPITALINKOMSTER AV LANTBR..	956	1	2699	2	8416	6	14385	8	21309	10	25493	9	71765	9	9124	6
METSÄTALOUDEN PUHDAS TUOTTO																
NETTOINKOMST AV SKOGSBRUK...	3055	2	5971	5	8626	6	9776	6	11132	5	14042	5	11677	1	7884	5
METSÄTALOUDEN PÄÄOMATULO																
KAPITALINKOMST. AV SKOGSBR..	8133	7	6858	6	12223	9	19944	12	23626	11	39698	14	329739	42	14444	10
<b>3. MUUT TULOT</b>																
ÖVRIGA INKOMSTER.....	11976		9981		11961		11923		15379		20029		28797		12091	
<b>PUOLISOIDEN VEROTETTAVAT TULOT YHTEENSÄ</b>																
<b>MAKARNAS BEKATTNINGSBARA INKOMSTER SAMMANLAGT</b>																
<b>VALTIONVEROTUKSESSA</b>																
VID STATSBEKATTNINGEN.....	107198		102436		125634		162483		192689		259688		574978		135801	
KUNNALLISVEROTUKSESSA																
VID KOMMUNALBEKATTNINGEN.....	85450		82249		95510		119612		137197		191672		317867		102626	
<b>VEROT JA VERONLUONTEISET MAKSUT YHTEENSÄ</b>																
<b>SKATTER OCH AVGIFTER AV SKATTENATUR SAMMANLAGT.....</b>																
VALTIONVEROT - STATSSKATTER..	9787	8	8620	7	12775	9	19030	11	25746	13	43240	16	143291	18	14931	10
KUNNALLISVERO - KOMM. SKATTER..	15142	12	14602	13	17105	12	21425	12	24573	12	34383	12	55824	7	18329	12
MUUT																
ÖVRIGA SKATTER OCH AVGIFTER...	4562	4	4405	4	5090	4	6393	4	7372	4	10899	4	22063	3	5511	4
<b>PUOLISOIDEN VERONALAISET VARAT YHTEENSÄ</b>																
<b>MAKARNAS SKATTEPLIKTIGA TILLGÅNGAR SAMMANLAGT.....</b>																
KIINTEISTÖT																
FASTIGHETER.....	169987		183073		214135		252618		285168		326297		533097		219047	
MAATILATALOUDEN VARAT																
TILLGÅNGAR AV GÄRDSBRUK.....	129572		212611		354515		526417		710481		963877		2850360		380947	
MUUT VERONALAISET VARAT																
ANDRA SKATTEPLIKTIGA TILLGÅNGAR.	28302		30108		34445		47346		66934		68007		587577		40515	
<b>VELAT YHTEENSÄ</b>																
<b>SKULDER SAMMANLAGT.....</b>																
MAATILATALOUDEN KOHD. VELAT																
GÄRDSBRUKETS SKULDER.....	27736		51123		124132		246164		375554		533018		1104662		155090	
MUUT VELAT																
ÖVRIGA SKULDER.....	53030		54228		46964		55125		62840		82773		188969		53672	
<b>PUOLISOIDEN VEROTETTAVA VARALLISUUS YHTEENSÄ</b>																
<b>MAKARNAS BEKATTNINGSBARA FÖRMÖGENHET SAMMANLAGT.....</b>																
AIKUISIA - ANTAL VUXNA.....	1053		1705		2645		1525		924		182		21		8055	
VILJELIJÖITÄ - ANTAL JORDBR.....	627		1027		1528		850		498		96		11		4637	
PUOLISOITA - ANTAL MAKOR/MAKAR..	426		678		1117		675		426		86		10		3418	
LAPSIA - ANTAL MINDERÄRIGA BARN.	373		720		1500		1067		673		180		18		4531	

TAULUKKO 7: VIILJELIJÄN JA PUOLISON KESKIMÄÄRÄISET VERONALAISET TULOT TULOLÄHTEITTÄIN SEKÄ VEROT JA VARALLISUUS  
 LÄÄNEITTÄIN JA TILASUURUUSLUOKITTAIN, MK  
 TABLETT 7: ODLÄRENS OCH MAKANS/MAKENS SKATTEPLIKTIGA MEDELINKOMSTER EFTER INKOMSTKÄLLA SAMT SKATTER OCH FÖRMÖGENHET  
 LÄNSVIS OCH EFTER LÄGENHETSSTORLEKSKLASS, MK  
 TABLE 7: AVERAGE TAXABLE INCOME OF FARMER AND SPOUSE BY SOURCE OF INCOME AND TAXES AND PROPERTY OF SAME BY PROVINCE  
 AND SIZE GROUP OF FARM, MK

VAASAN LÄÄNI VASA LÄN	TILASUURUUSLUOKKA, VIILJELYKSESSÄ OLEVAA PELTOHEHTAARIA LÄGENHETENS STORLEKSKLASS, BRUKAD ÅKERHEKTAR														KESKIMÄÄRIN I MEDELTAI	
	2- 4.9		5- 9.9		10-19.9		20-29.9		30-49.9		50-99.9		100-			
	MK	%	MK	%	MK	%	MK	%	MK	%	MK	%	MK	%		
<b>PUOLISOIDEN VERONALAISET TULOT YHTEENSÄ</b>																
<b>MAKARNAS SKATTEPLIKTIGA INKOMSTER SAMMANLAGT</b>																
<b>VALTIONVEROTUKSESSA</b>																
VID STATSBESKATTNINGEN.....	135983	100	138773	100	152570	100	177245	100	215321	100	287628	100	355902	100	168899	100
<b>ANSIOTULOT</b>																
FÖRVÄRVSINKOMSTER.....	125578	92	126540	91	134142	88	148780	84	177092	82	230646	80	247910	70	145459	86
<b>PÄÄMATULOT</b>																
KAPITALINKOMSTER.....	10406	8	12233	9	18428	12	28465	16	38229	18	56982	20	107992	30	23439	14
<b>KUNNALLISVEROTUKSESSA</b>																
VID KOMMUNALBESKATTNINGEN.....	126360		127696		134976		149684		178256		230952		247910		146387	
<b>1. TYÖTULOT, TULONSIIRROT YHTEENSÄ</b>																
<b>ARBETSINKOMSTER, TRANSFERERINGAR SAMMANLAGT</b>																
VILJELIJÄ - JORDBRUKARE.....	62022	46	56963	41	41477	27	22420	13	16438	8	15324	5	11209	3	36886	22
PUOLISO - MAKA.....	43413	32	41349	30	38608	25	32592	18	30360	14	34330	12	40805	11	36768	22
<b>1.1. TYÖTULOT</b>																
ARBETSINKOMSTER.....	66159	49	65505	47	58560	38	39264	22	32385	15	33172	12	34633	10	51239	30
VILJELIJÄ - JORDBRUKARE.....	37645	28	37908	27	30907	20	16268	9	11680	5	10199	4	8335	2	25760	15
PUOLISO - MAKA.....	28514	21	27597	20	27653	18	22996	13	20705	10	22973	8	26298	7	25479	15
<b>1.2. TULONSIIRROT</b>																
TRANSFERERINGAR.....	39276	29	32807	24	21524	14	15749	9	14413	7	16482	6	17381	5	22415	13
VILJELIJÄ - JORDBRUKARE.....	24377	18	19055	14	10569	7	6152	3	4758	2	5125	2	2874	1	11126	7
PUOLISO - MAKA.....	14898	11	13752	10	10955	7	9596	5	9654	4	11357	4	14507	4	11289	7
<b>2. MAATIATALOUDEN TULOT</b>																
<b>INKOMSTER AV GÄRDSBRUK.....</b>																
MAATALOUDEN ANSIOTULO	9329	7	21234	15	56627	37	107073	60	152949	71	212117	74	247322	69	78119	46
FÖRVÄRVSINKOMST AV LANTBR...	5689	4	14564	10	42931	28	83427	47	120668	56	171482	60	185744	52	60426	36
MAATALOUDEN PÄÄMATULO																
KAPITALINKOMSTER AV LANTBR...	952	1	2878	2	7748	5	16068	9	23337	11	29994	10	28268	8	11354	7
METSÄTALOUDEN PUHDAS TUOTTO																
NETTOINKOMST AV SKOGSBRUK...	950	1	1464	1	2265	1	2807	2	3246	2	3414	1	2590	1	2326	1
METSÄTALOUDEN PÄÄMATULO																
KAPITALINKOMST. AV SKOGSBR...	1738	1	2329	2	3683	2	4770	3	5699	3	7227	3	30719	9	4014	2
<b>3. MUUT TULOT</b>																
ÖVRIGA INKOMSTER.....	21381		19537		16017		15230		15685		26547		55671		17299	
<b>PUOLISOIDEN VEROTETTAVAT TULOT YHTEENSÄ</b>																
<b>MAKARNAS BESKATTNINGSBARA INKOMSTER SAMMANLAGT</b>																
<b>VALTIONVEROTUKSESSA</b>																
VID STATSBESKATTNINGEN.....	118557		123469		139247		166421		204121		272474		336751		155683	
<b>KUNNALLISVEROTUKSESSA</b>																
VID KOMMUNALBESKATTNINGEN.....	102412		106483		117883		137189		166783		216695		235587		129982	
<b>VEROT JA VERONLUONTEISET MAKSUT YHTEENSÄ</b>																
<b>SKATTER OCH AVGIFTER AV SKATTE-</b>																
<b>NATUR SAMMANLAGT.....</b>																
VALTIONVEROT - STATSSKATTER...	34101	25	35539	26	41096	27	50661	29	66023	31	94657	33	121869	34	47479	28
KUNNALLISVERO - KOMM.SKATTER...	18268	13	19113	14	21228	14	24759	14	30196	14	39144	14	42352	12	23422	14
<b>MUUT</b>																
ÖVRIGA SKATTER OCH AVGIFTER...	5253	4	5375	4	5877	4	6789	4	8384	4	11330	4	13553	4	6526	4
<b>PUOLISOIDEN VERONALAISET VARAT YHTEENSÄ</b>																
<b>MAKARNAS SKATTEPLIKTIGA TILLGÅNGAR SAMMANLAGT.....</b>																
KIINTEISTÖT	286273		334273		440423		589576		748263		944370		1434635		508423	
FASTIGHETER.....	192139		205005		223023		246675		273088		294237		306960		232773	
<b>MAATIATALOUDEN VARAT</b>																
TILLGÅNGAR AV GÄRDSBRUK.....	52552		93493		177195		301494		423794		565027		942639		232225	
<b>MUUT VERONALAISET VARAT</b>																
ANDRA SKATTEPLIKTIGA TILLGÅNGAR.	41582		35776		40205		41407		51381		85106		185035		43425	
<b>VELAT YHTEENSÄ</b>																
<b>SKULDER SAMMANLAGT.....</b>																
MAATIATALOUDEN KOHD. VELAT	84470		99096		161219		269916		395177		554683		1031837		219091	
GÄRDSBRUKETS SKULDER.....	17913		40965		107723		211926		334597		484479		872213		160815	
<b>MUUT VELAT</b>																
ÖVRIGA SKULDER.....	66557		58131		53497		57990		60581		70204		159624		58276	
<b>PUOLISOIDEN VEROTETTAVA VARALLISUUS YHTEENSÄ</b>																
<b>MAKARNAS BESKATTNINGSBARA FÖRMÖGENHET SAMMANLAGT.....</b>																
AIKUISIA - ANTAL VUXNA.....	191049		219871		264892		314713		363805		417629		574084		282883	
VILJELIJÖITÄ - ANTAL JORDBR.....	2645		5043		10360		6919		4856		1168		70		31061	
PUOLISOITA - ANTAL MAKOR/MAKAR...	1542		2930		5986		3886		2668		618		38		17668	
LAPSIA - ANTAL MINDERÅRIGA BARN.	1103		2113		4374		3033		2188		550		32		13393	
	962		2085		5402		4313		3451		916		57		17186	

TAULUKKO 7: VIJELIJÄN JA PUOLISON KESKIMÄÄRÄISET VERONALAISET TULOT TULOLÄHTEITTÄIN SEKÄ VEROT JA VARALLISUUS  
LÄÄNEITTÄIN JA TILASUURUUSLUOKITTAIN, MK  
TABELL 7: ODLÄRENS OCH MAKANS/MAKENS SKATTEPLIKTIGA MEDELINKOMSTER EFTER INKOMSTKÄLLA SAMT SKATTER OCH FÖRMÖGENHET  
LÄNSVIS OCH EFTER LÄGENHETSSTORLEKSKLASS, MK  
TABLE 7: AVERAGE TAXABLE INCOME OF FARMER AND SPOUSE BY SOURCE OF INCOME AND TAXES AND PROPERTY OF SAME BY PROVINCE  
AND SIZE GROUP OF FARM, MK

	TILASUURUUSLUOKKA, VIJELYKSESSÄ OLEVAA PELTOHENTAARIA LÄGENHETENS STORLEKSKLASS, BRUKAD ÅKERHEKTAR															
	2- 4.9		5- 9.9		10-19.9		20-29.9		30-49.9		50-99.9		100-		KESKIMÄÄRIN I MEDELTA	
	MK	%	MK	%	MK	%	MK	%	MK	%	MK	%	MK	%	MK	%
<b>PUOLISOIDEN VERONALAISET TULOT YHTEENSÄ</b>																
<b>MAKARNAS SKATTEPLIKTIGA INKOMSTER SAMMANLAGT</b>																
<b>VALTIONVEROTUKSESSA</b>																
VID STATSBEKATTNINGEN.....	132683	100	124023	100	131488	100	155851	100	180687	100	234815	100	294132	100	148880	100
<b>ANSIOTULOT</b>																
FÖRÄRVSINKOMSTER.....	125069	94	115150	93	116082	88	132854	85	150818	83	193388	82	245906	84	130177	87
<b>PÄÄMATULOT</b>																
KAPITALINKOMSTER.....	7614	6	8874	7	15406	12	22997	15	29869	17	41427	18	48226	16	18703	13
<b>KUNNALLISVEROTUKSESSA</b>																
VID KOMMUNALBEKATTNINGEN.....	125570		115627		116715		132954		151553		193951		245906		130672	
<b>1. TYÖTULOT, TULONSIIRROT YHTEENSÄ</b>																
<b>ARBETSINKOMSTER, TRANSFERER- INGAR SAMMANLAGT.....</b>																
VILJELIJÄ - JORDBRUKARE.....	110153	83	91583	74	60972	46	47325	30	41076	23	39855	17	50412	17	64553	43
PUOLISO - MAKA.....	64425	49	52224	42	29256	22	17587	11	13957	8	12186	5	13591	5	31313	21
1.1. TYÖTULOT	45728	34	39359	32	31716	24	29738	19	27119	15	27669	12	36821	13	33240	22
<b>1.1.1. TYÖTULOT</b>																
ARBETSINKOMSTER.....	63478	48	55871	45	37325	28	28653	18	24127	13	22240	9	33307	11	38724	26
VILJELIJÄ - JORDBRUKARE.....	35577	27	32320	26	18307	14	11887	8	9273	5	6727	3	9062	3	19240	13
PUOLISO - MAKA.....	27901	21	23551	19	19018	14	16765	11	14854	8	15513	7	24245	8	19484	13
<b>1.1.2. TULONSIIRROT</b>																
TRANSFERERINGAR.....	46675	35	35712	29	23647	18	18673	12	16949	9	17615	8	17105	6	25829	17
VILJELIJÄ - JORDBRUKARE.....	28848	22	19904	16	10949	8	5700	4	4684	3	5458	2	4529	2	12072	8
PUOLISO - MAKA.....	17828	13	15808	13	12697	10	12973	8	12265	7	12156	5	12576	4	13757	9
<b>2. MAATILATALOUDEN TULOT</b>																
<b>INKOMSTER AV GÅRDSBRUK.....</b>																
MAATALOUDEN ANSIOTULO	8836	7	22393	18	62150	47	100895	65	130508	72	183220	78	223628	76	74908	50
FÖRÄRVSINKOMST AV LANTBR...	5111	4	15785	13	47899	36	79324	51	103606	57	147059	63	183224	62	58425	39
MAATALOUDEN PÄÄMATULO	751	1	2806	2	9113	7	15827	10	20782	12	30220	13	31706	11	11474	8
KAPITALINKOMSTER AV LANTBR...	1598	1	2185	2	2935	2	3124	2	2835	2	3034	1	1331	0	2677	2
NETTOINKOMST AV SKOGSBRUK...	1375	1	1618	1	2204	2	2621	2	3285	2	2907	1	7366	3	2332	2
METSÄTALOUDEN PÄÄMATULO																
KAPITALINKOMST. AV SKOGSBR...																
<b>3. MUUT TULOT</b>																
ÖVRIGA INKOMSTER.....	14070		10517		9383		7870		9832		12126		20156		10034	
<b>PUOLISOIDEN VEROTETTAVAT TULOT YHTEENSÄ</b>																
<b>MAKARNAS BESKATTNINGSBARA INKOMSTER SAMMANLAGT</b>																
<b>VALTIONVEROTUKSESSA</b>																
VID STATSBEKATTNINGEN.....	115735		109565		121291		146677		171460		221961		275976		137424	
<b>KUNNALLISVEROTUKSESSA</b>																
VID KOMMUNALBEKATTNINGEN.....	101127		94449		101909		121617		141408		182855		232090		115366	
<b>VEROT JA VERONLUONTEISET MAKSUT YHTEENSÄ</b>																
<b>SKATTER OCH AVGIFTER AV SKATTE- NATUR SAMMANLAGT.....</b>																
VALTIONVEROT - STATSSKATTER...	32928	25	30554	25	33749	26	42350	27	52028	29	73740	31	99498	34	40001	27
KUNNALLISVERO - KOMM.SKATTER...	9640	7	8815	7	10404	8	14598	9	19698	11	31484	13	46094	16	13557	9
MUUT ÖVRIGA SKATTER OCH AVGIFTER...	18016	14	16964	14	18369	14	21928	14	25476	14	33101	14	41691	14	20766	14
<b>PUOLISOIDEN VERONALAISET VARAT YHTEENSÄ</b>																
<b>MAKARNAS SKATTEPLIKTIGA TILLGÅNGAR SAMMANLAGT.....</b>																
KIINTEISTÖT	279949		311722		424445		566374		691713		868743		1054816		485503	
FASTIGHETER.....	190094		189143		205170		232390		248294		261244		296245		216439	
MAATILATALOUDEN VARAT	60568		101327		198189		313206		416617		556337		656653		244460	
MUUT VERONALAISET VARAT	29288		21252		21087		20778		26802		51162		101919		24604	
ANDRA SKATTEPLIKTIGA TILLGÅNGAR.....																
<b>VELAT YHTEENSÄ</b>																
SKULDER SAMMANLAGT.....	95840		101621		169114		306377		441638		595528		944610		245571	
MAATILATALOUDEN KOHD. VELAT	25022		43639		118721		243360		370639		513458		771676		183650	
GÅRDSBRUKETS SKULDER.....	70819		57982		50393		63017		70999		82070		172934		61921	
MUUT VELAT																
ÖVRIGA SKULDER.....																
<b>PUOLISOIDEN VEROTETTAVA VARALLISUUS YHTEENSÄ</b>																
<b>MAKARNAS BESKATTNINGSBARA FÖRMÖGENHET SAMMANLAGT.....</b>																
AIKUISIA - ANTAL VUXNA.....	1657		2528		4429		3131		2667		721		66		15199	
VILJELIJÖITÄ - ANTAL JORDBR.....	957		1484		2571		1749		1465		385		36		8647	
PUOLISOITA - ANTAL MAKOR/MAKAR..	700		1044		1858		1382		1202		336		30		6552	
LAPSIA - ANTAL MINDERÄRIGA BARN.	816		1360		3030		2713		2628		702		67		11316	

TAULUKKO 7: VIJELIJÄN JA PUOLISON KESKIMÄÄRÄISET VERONALAISET TULOT TULOLÄHTEITTÄIN SEKÄ VEROT JA VARALLISUUS  
 LÄÄNEITTÄIN JA TILASUURUUSLUOKITTAIN, MK  
 TABELL 7: ODLARENS OCH MAKANS/MAKENS SKATTEPLIKTIGA MEDELINKOMSTER EFTER INKOMSTKÄLLA SAMT SKATTER OCH FÖRMÖGENHET  
 LÄNSVIS OCH EFTER LÄGENHETSSTORLEKSKLASS, MK  
 TABLE 7: AVERAGE TAXABLE INCOME OF FARMER AND SPOUSE BY SOURCE OF INCOME AND TAXES AND PROPERTY OF SAME BY PROVINCE  
 AND SIZE GROUP OF FARM, MK

LAPIN LÄÄNI LAPPLANDS LÄN	TILASUURUUSLUOKKA, VIJELYKSESSÄ OLEVAA PELTOHEHTAARIA LÄGENHETENS STORLEKSKLASS, BRUKAD ÅKERHEKTAR														KESKIMÄÄRIN I MEDELTA	
	2- 4.9		5- 9.9		10-19.9		20-29.9		30-49.9		50-99.9		100-			
	MK	%	MK	%	MK	%	MK	%	MK	%	MK	%	MK	%	MK	%
<b>PUOLISOIDEN VERONALAISET TULOT YHTEENSÄ</b>																
<b>MAKARNAS SKATTEPLIKTIGA INKOMSTER SAMMANLAGT</b>																
<b>VALTIONVEROTUKSESSA</b>																
VID STATSBEKATTNINGEN.....	123087	100	114201	100	131906	100	165580	100	195335	100	257877	100			138051	100
<b>ANSIOTULOT</b>																
FÖRÄRVINGSINKOMSTER.....	117384	95	102945	90	118444	90	143906	87	166317	85	213416	83			123828	90
PÄÄOMATULOT.....																
KAPITALINKOMSTER.....	5703	5	11256	10	13462	10	21674	13	29017	15	44461	17			14223	10
<b>KUNNALLISVEROTUKSESSA</b>																
VID KOMMUNALBEKATTNINGEN.....	118021		103499		119089		144775		166563		213416				124447	
<b>1. TYÖTULOT, TULONSIIRROT YHTEENSÄ</b>																
<b>ARBETSINKOMSTER, TRANSFERERINGAR SAMMANLAGT</b>																
VILJELIJÄ - JORDBRUKARE.....	108782	88	81175	71	47853	36	35696	22	32492	17	44481	17			65310	47
PUOLISO - MAKA.....	58532	48	41828	37	19532	15	13163	8	14063	7	15807	6			31480	23
1.1. TYÖTULOT	50250	41	39346	34	28321	21	22532	14	18428	9	28673	11			33830	25
<b>1.1.1. TYÖTULOT</b>																
ARBETSINKOMSTER.....	59233	48	39535	35	23721	18	16135	10	14354	7	29390	11			33072	24
VILJELIJÄ - JORDBRUKARE.....	29087	24	19184	17	9248	7	6348	4	6643	3	9212	4			15103	11
PUOLISO - MAKA.....	30146	24	20351	18	14473	11	9787	6	7711	4	20178	8			17968	13
<b>1.1.2. TULONSIIRROT</b>																
TRANSFERERINGAR.....	49549	40	41640	36	24132	18	19560	12	18138	9	15090	6			32239	23
VILJELIJÄ - JORDBRUKARE.....	29445	24	22644	20	10284	8	6816	4	7420	4	6595	3			16377	12
PUOLISO - MAKA.....	20104	16	18996	17	13848	11	12745	8	10718	5	8495	3			15862	11
<b>2. MAATILATALOUDEN TULOT</b>																
<b>INKOMSTER AV GÅRDSBRUK.....</b>																
MAATILALOUDEN ANSIOTULO	6391	5	22383	20	76134	58	123548	75	159341	82	210757	82			64889	47
FÖRÄRVINGSINKOMST AV LANTBR...	3093	3	15391	13	62828	48	102481	62	131276	67	166847	65			52367	38
MAATILALOUDEN PÄÄOMATULO	698	1	2013	2	8271	6	15978	10	19917	10	28058	11			7636	6
KAPITALINKOMSTER AV LANTBR...	1941	2	2270	2	3026	2	3413	2	3025	2	2199	1			2673	2
METSÄTALOUDEN PUHDAS TUOTTO	660	1	2709	2	2010	2	1675	1	5123	3	13652	5			2213	2
NETTOINKOMST AV SKOGSBRUK...																
METSÄTALOUDEN PÄÄOMATULO																
KAPITALINKOMST. AV SKOGSBR...																
<b>3. MUUT TULOT</b>																
ÖVRIGA INKOMSTER.....	8276		11384		8352		6994		5038		3243				8465	
<b>PUOLISOIDEN VEROTETTAVAT TULOT YHTEENSÄ</b>																
<b>MAKARNAS BEKATTNINGSBARA INKOMSTER SAMMANLAGT</b>																
<b>VALTIONVEROTUKSESSA</b>																
VID STATSBEKATTNINGEN.....	105945		100430		123636		158677		187324		242718				126781	
<b>KUNNALLISVEROTUKSESSA</b>																
VID KOMMUNALBEKATTNINGEN.....	92296		81757		105923		135348		158405		198445				107616	
<b>VEROT JA VERONLUONTEISET MAKSUT YHTEENSÄ</b>																
<b>SKATTER OCH AVGIFTER AV SKATTE-</b>																
<b>NATUR SAMMANLAGT.....</b>																
VALTIONVEROT - STATSSKATTER...	28979	24	26252	23	34012	26	46431	28	58033	30	81815	32			35684	26
KUNNALLISVERO - KOMM. SKATTER...	7881	6	7552	7	10178	8	16082	10	22399	11	37001	14			11346	8
MUUT ÖVRIGA SKATTER OCH AVGIFTER...	16339	13	14470	13	18799	14	23975	14	28009	14	35077	14			19064	14
<b>PUOLISOIDEN VERONALAISET VARAT YHTEENSÄ</b>																
<b>MAKARNAS SKATTEPLIKTIGA TILLGÅNGAR SAMMANLAGT.....</b>																
KIINTEISTÖT	281607		342830		459640		627580		740389		1020433				451103	
FASTIGHETER.....	197190		206385		214705		244364		252371		293820				217762	
MAATILATALOUDEN VARAT	62004		101640		227605		365095		458055		665306				209326	
TILLGÅNGAR AV GÅRDSBRUK.....	22414		34805		17330		18120		29963		61306				24014	
MUUT VERONALAISET VARAT																
ANDRA SKATTEPLIKTIGA TILLGÅNGAR.....																
<b>VELAT YHTEENSÄ</b>																
<b>SKULDER SAMMANLAGT.....</b>																
MAATILATALOUDEN KOHD. VELAT	99181		128306		248420		418689		553595		774962				247330	
GÅRDSBRUKETS SKULDER.....	27070		59946		192215		353743		486885		698815				182478	
MUUT VELAT	72111		68361		56205		64946		66709		76147				64852	
ÖVRIGA SKULDER.....																
<b>PUOLISOIDEN VEROTETTAVA VARALLISUUS YHTEENSÄ</b>																
<b>MAKARNAS BEKATTNINGSBARA FÖRMÖGENHET SAMMANLAGT.....</b>																
AIKUISIA - ANTAL VUXNA.....	173320		208217		208311		233567		240234		280826				208161	
VILJELIJÖITÄ - ANTAL JORDBR...	940		937		1366		722		372		55				4392	
PUOLISOITA - ANTAL MAKOR/MAKAR...	535		549		758		391		199		30				2462	
LAPSIA - ANTAL MINDERÅRIGA BARN...	405		388		608		331		173		25				1930	
	359		406		847		563		323		49				2547	

TAULUKKO 7: VIILJELIJÄN JA PUOLISON KESKIMÄÄRÄISET VERONALAISET TULOT TULOLÄHTEITTÄIN SEKÄ VEROT JA VARALLISUUS  
 LÄÄNEITTÄIN JA TILASUURUUSLUOKITTAIN, MK  
 TABELL 7: ODLARENS OCH MAKANS/MAKENS SKATTEPLIKTIGA MEDELINKOMSTER EFTER INKOMSTKÄLLA SAMT SKATTER OCH FÖRMÖGENHET  
 LÄNSVIS OCH EFTER LÄGENHETSSTORLEKSKLASS, MK  
 TABLE 7: AVERAGE TAXABLE INCOME OF FARMER AND SPOUSE BY SOURCE OF INCOME AND TAXES AND PROPERTY OF SAME BY PROVINCE  
 AND SIZE GROUP OF FARM, MK

AHVENANMAA ÅLAND	TILASUURUUSLUOKKA, VIILJELYKSESSÄ OLEVAA PELTOHEHTAARIA LÄGENHETENS STORLEKSKLASS, BRUKAD ÅKERHEKTAR																KESKIMÄÄRIN I MEDEL TAL
	2- 4.9		5- 9.9		10-19.9		20-29.9		30-49.9		50-99.9		100-				
	MK	%	MK	%	MK	%	MK	%	MK	%	MK	%	MK	%			
PUOLISOIDEN VERONALAISET TULOT YHTEENSÄ																	
MAKARNAS SKATTEPLIKTIGA INKOMSTER SAMMANLAGT																	
VALTIONVEROTUKSESSA VID STATSBEKATTNINGEN.....																	
154677	100	168890	100	192137	100	188096	100	254152	100	319607	100					192763	100
ANSIOTULOT																	
FÖRVÄRVSINKOMSTER.....																	
143450	93	144667	86	143359	75	147588	78	152253	60	223179	70					147860	77
PÄÄOMATULOT																	
KAPITALINKOMSTER.....																	
11227	7	24223	14	48778	25	40508	22	101899	40	96428	30					44903	23
KUNNALLISVEROTUKSESSA VID KOMMUNALBEKATTNINGEN.....																	
143450		144667		144554		147588		152539		223179						148238	
1. TYÖTULOT, TULONSIIRROT YHTEENSÄ																	
ARBETSINKOMSTER, TRANSFERERINGAR SAMMANLAGT.....																	
121232	78	118885	70	89403	47	62299	33	48194	19	35545	11					88647	46
VIILJELIJÄ - JORDBRUKARE.....																	
75259	49	67286	40	50663	26	27717	15	14584	6	7054	2					47742	25
PUOLISO - MAKA.....																	
45973	30	51598	31	38739	20	34582	18	33611	13	28490	9					40906	21
1.1. TYÖTULOT																	
ARBETSINKOMSTER.....																	
98470	64	97437	58	72117	38	50550	27	33731	13	25301	8					71186	37
VIILJELIJÄ - JORDBRUKARE...																	
61269	40	55775	33	40655	21	25142	13	10765	4	4823	2					39195	20
PUOLISO - MAKA.....																	
37201	24	41662	25	31462	16	25408	14	22965	9	20477	6					31991	17
1.2. TULONSIIRROT																	
TRANSFERERINGAR.....																	
22762	15	21448	13	17286	9	11749	6	14464	6	10244	3					17461	9
VIILJELIJÄ - JORDBRUKARE...																	
13990	9	11511	7	10008	5	2575	1	3818	2	2231	1					8547	4
PUOLISO - MAKA.....																	
8772	6	9936	6	7278	4	9173	5	10645	4	8013	3					8914	5
2. MAATILATALOUDEN TULOT																	
INKOMSTER AV GÄRDSBRUK.....																	
16041	10	23717	14	65754	34	110789	59	131005	52	218092	68					70294	36
MAATALOUDEN ANSIOTULO																	
FÖRVÄRVSINKOMST AV LANTBR...																	
11000	7	15002	9	47698	25	81903	44	98330	39	178102	56					51701	27
MAATALOUDEN PÄÄOMATULO																	
KAPITALINKOMSTER AV LANTBR...																	
2438	2	4220	3	10678	6	17586	9	19633	8	26218	8					10913	6
METSÄTALOUDEN PUHDAS TUOTTO																	
NETTOINKOMST AV SKOGSBRUK...																	
554	0	611	0	1354	1	1076	1	1611	1	1539	0					1060	1
METSÄTALOUDEN PÄÄOMATULO																	
KAPITALINKOMST. AV SKOGSBR...																	
2049	1	3883	2	6023	3	10224	5	11432	5	12232	4					6619	3
3. MUUT TULOT																	
ÖVRIGA INKOMSTER.....																	
17326		25858		37138		14730		75262		65383						33739	
PUOLISOIDEN VEROTETTAVAT TULOT YHTEENSÄ																	
MAKARNAS BEKATTNINGSBARA INKOMSTER SAMMANLAGT																	
VALTIONVEROTUKSESSA VID STATSBEKATTNINGEN.....																	
133940		148235		173110		174224		240122		307738						174934	
KUNNALLISVEROTUKSESSA VID KOMMUNALBEKATTNINGEN.....																	
117108		117882		122693		129388		138865		214002						125763	
VEROT JA VERONLUONTEISET MAKSUT YHTEENSÄ																	
SKATTER OCH AVGIFTER AV SKATTE-NATUR SAMMANLAGT.....																	
38731	25	42773	25	51686	27	50015	27	71135	28	103389	32					51596	27
VALTIONVEROT - STATSSKATTER...																	
12700	8	16198	10	24029	13	20836	11	39635	16	54559	17					23032	12
KUNNALLISVERO - KOMM. SKATTER...																	
20093	13	20568	12	21332	11	22740	12	24455	10	37791	12					22117	11
MUUT																	
ÖVRIGA SKATTER OCH AVGIFTER...																	
5939	4	6007	4	6326	3	6439	3	7044	3	11039	3					6448	3
PUOLISOIDEN VERONALAISET VARAT YHTEENSÄ																	
MAKARNAS SKATTEPLIKTIGA TILLGÅNGAR SAMMANLAGT.....																	
356015		503228		674522		735082		1265633		1191891						695731	
KIINTEISTÖT																	
FASTIGHETER.....																	
218776		261037		284412		296961		352769		320382						281952	
MAATILATALOUDEN VARAT																	
TILLGÅNGAR AV GÄRDSBRUK.....																	
87264		134674		230752		340939		491031		525478						251847	
MUUT VERONALAISET VARAT																	
ANDRA SKATTEPLIKTIGA TILLGÅNGAR.....																	
49975		107518		159358		97181		421833		346032						161932	
VELAT YHTEENSÄ																	
SKULDER SAMMANLAGT.....																	
141587		149860		218704		322078		551958		589197						267077	
MAATILATALOUDEN KOHD. VELAT																	
GÄRDSBRUKETS SKULDER.....																	
47075		81121		119127		262318		447440		508502						181891	
MUUT VELAT																	
ÖVRIGA SKULDER.....																	
94513		68739		99576		59761		104518		80696						85186	
PUOLISOIDEN VEROTETTAVA VARALLISUUS YHTEENSÄ																	
MAKARNAS BEKATTNINGSBARA FÖRMÖGENHET SAMMANLAGT.....																	
220839		343134		456580		416463		733008		630411						431733	
AIKUISIA - ANTAL VUXNA.....																	
171		247		319		207		162		33						1139	
VIILJELIJÖITÄ - ANTAL JORDBR....																	
101		141		184		116		91		18						651	
PUOLISOITA - ANTAL MAKOR/MAKAR...																	
70		106		135		91		71		15						488	
LAPSIA - ANTAL MINDERÄRIGA BARN.																	
62		87		129		115		92		24						509	

TAULUKKO 7T: VIJLEIJÄN JA PUOLISON KESKIMÄÄRÄISET VERONALAISET TULOT TULOLÄHTEITTÄIN SEKÄ VARALLISUUS LÄÄNEITTÄIN  
 JA TUOTANTOSUUNNITTAIN. MK  
 TABELL 7T: ODLARENS OCH MAKANS/MAKENS SKATTEPLIKTIGA MEDELINKOMSTER EFTER INKOMSTKÄLLA SAMT FÖRMÖGENHET LÄNSVIS OCH  
 ENLIGT LÄGENHETENS HUVUDSAKLIGA PRODUKTIONSART. MK  
 TABLE 7T: AVERAGE TAXABLE INCOME OF FARMER AND SPOUSE BY SOURCE OF INCOME AND PROPERTY OF SAME BY PROVINCE AND ACCORDING TO  
 CHIEF TYPE OF PRODUCTION. MK

KOKO MAA HELA LANDET	PÄÄASIALLINEN TUOTANTOSUUNTA HUVUDSAKLIGA PRODUKTIONSART															
	LYPSYK - MJÖLK- HUSHÄLL.		MUU NAUTA- KARJATAL. ANNAN NÖTBOSKAP		SIKA- TALOUS- SVIN- HUSHÄLL.		SIIPIKAR- JATALOUS FJÄDERFÄ- HUSHÄLL.		MUU KOTI- ELÄINTAL. ANNAN HUSDJURS.		VILJANVIL- JELY SPANNMÄLS- ODLING		MUU KAS- VINVILJ. ANNAN VÄXTODL.		MUUT TILAT ÖVRIGA LÄGENHETER	
	MK	%	MK	%	MK	%	MK	%	MK	%	MK	%	MK	%	MK	%
<b>PUOLISOIDEN VERONALAISET TULOT YHTEENSÄ</b>																
<b>MAKARNAS SKATTEPLIKTIGA INKOMSTER SAMMANLAGT</b>																
<b>VALTIONVEROTUKSESSA</b>																
VID STATSBEKATTNINGEN.....	160689	100	140259	100	230243	100	210205	100	164195	100	180737	100	164890	100	127440	100
<b>ANSIOTULOT</b>																
FÖRVARVSINKOMSTER.....	125036	78	114917	82	193353	84	172666	82	134979	82	149987	83	136913	83	107787	85
<b>PÄÄOMATULOT</b>																
KAPITALINKOMSTER.....	35653	22	25342	18	36889	16	37539	18	29215	18	30750	17	27977	17	19653	15
<b>KUNNALLISVEROTUKSESSA</b>																
VID KOMMUNALBEKATTNINGEN.....	126063		115625		194531		174317		135994		151277		137847		109162	
<b>1. TYÖTULOT. TULONSIIRROT YH- TEENSÄ</b>																
<b>ARBETSINKOMSTER, TRANSFERER- INGAR SAMMANLAGT</b>																
VIJLEIJÄ - JORDBRUKARE.....	12349	8	28342	20	17196	7	24850	12	60852	37	54090	30	45463	28	51964	41
PUOLISO - MAKAN.....	19389	12	35156	25	30783	13	32689	16	50495	31	46221	26	43748	27	38156	30
<b>1.1. TYÖTULOT</b>																
<b>ARBETSINKOMSTER</b>																
VIJLEIJÄ - JORDBRUKARE...	15860	10	43752	31	32622	14	42299	20	77332	47	76655	42	63511	39	43088	34
VIJLEIJÄ - JORDBRUKARE...	6384	4	19427	14	11760	5	18348	9	41700	25	41638	23	32040	19	22849	18
PUOLISO - MAKAN.....	9476	6	24325	17	20862	9	23951	11	35632	22	35016	19	31472	19	20238	16
<b>1.2. TULONSIIRROT</b>																
<b>TRANSFERERINGAR</b>																
VIJLEIJÄ - JORDBRUKARE...	15878	10	19746	14	15358	7	15240	7	34015	21	23657	13	25699	16	47032	37
VIJLEIJÄ - JORDBRUKARE...	5965	4	8915	6	5436	2	6502	3	19152	12	12452	7	13423	8	29115	23
PUOLISO - MAKAN.....	9913	6	10831	8	9921	4	8739	4	14863	9	11205	6	12276	7	17917	14
<b>2. MAATILATALOUDEN TULOT</b>																
<b>INKOMSTER AV GÄRDSBRUK.....</b>																
MAATALOUDEN ANSIOTULO	122955	77	65782	47	170007	74	131618	63	19825	12	58843	33	53450	32	20809	16
FÖRVARVSINKOMST AV LANTBR...	86736	54	42116	30	137717	60	103322	49	8393	5	36877	20	34062	21	7161	6
MAATALOUDEN PÄÄOMATULO																
KAPITALINKOMSTER AV LANTBR...	21524	13	8289	6	18591	8	17961	9	2438	1	9342	5	7618	5	1507	1
METSÄTALOUDEN PUHDAS TUOTTO																
NETTOINKOMST AV SKOGSBRUK...	5174	3	5259	4	3786	2	2831	1	2884	2	3355	2	3311	2	3782	3
METSÄTALOUDEN PÄÄOMATULO																
KAPITALINKOMST. AV SKOGSBR...	9522	6	10119	7	9913	4	7505	4	6110	4	9270	5	8459	5	8359	7
<b>3. MUUT TULOT</b>																
<b>ÖVRIGA INKOMSTER.....</b>																
	6294		11260		12540		21143		33455		21819		22468		17112	
<b>PUOLISOIDEN VEROTETTAVAT TULOT YHTEENSÄ</b>																
<b>MAKARNAS BEKATTNINGSBARA INKOMSTER SAMMANLAGT</b>																
<b>VALTIONVEROTUKSESSA</b>																
VID STATSBEKATTNINGEN.....	152896		127717		217168		197073		145652		163488		148786		109485	
<b>KUNNALLISVEROTUKSESSA</b>																
VID KOMMUNALBEKATTNINGEN.....	115503		99869		181283		159585		115281		131851		118696		82971	
<b>VEROT JA VERONLUONTEISET MAKSUT YHTEENSÄ</b>																
<b>SKATTER OCH AVGIFTER AV SKATTE- NATUR SAMMANLAGT.....</b>																
VALTIONVEROT - STATSSKATTER...	43282	27	36077	26	72930	32	64115	31	43644	27	50699	28	44345	27	30094	24
VALTIONVEROT - STATSSKATTER...	16936	11	13376	10	31513	14	27925	13	17852	11	20774	11	17479	11	10609	8
KUNNALLISVERO - KOMM.SKATTER...	20605	13	17642	13	32207	14	28203	13	20043	12	23205	13	20907	13	14679	12
<b>MUUT</b>																
ÖVRIGA SKATTER OCH AVGIFTER...	5741	4	5059	4	9210	4	7987	4	5749	4	6720	4	5959	4	4806	4
<b>PUOLISOIDEN VERONALAISET VARAT YHTEENSÄ</b>																
<b>MAKARNAS SKATTEPLIKTIGA TILLGÅNGAR SAMMANLAGT.....</b>																
KIINTEISTÖT	667274		547486		751659		708016		484496		570236		554606		390949	
FASTIGHETER.....	223230		208167		252170		262149		212797		226271		234377		187235	
<b>MAATILATALOUDEN VARAT</b>																
TILLGÅNGAR AV GÄRDSBRUK.....	412019		300943		445683		377985		163655		271646		250400		156378	
<b>MUUT VERONALAISET VARAT</b>																
ANDRA SKATTEPLIKTIGA TILLGÅNGAR.	32025		38376		53806		67882		108044		72319		69829		47335	
<b>VELAT YHTEENSÄ</b>																
<b>SKULDER SAMMANLAGT.....</b>																
MAATILATALOUDEN KOHD. VELAT	258692		220521		413867		345145		186889		204044		223993		87167	
GÄRDSBRUKETS SKULDER.....	213107		172268		365932		292804		72839		144245		151368		37908	
<b>MUUT VELAT</b>																
ÖVRIGA SKULDER.....	45585		48253		47935		52341		114050		59799		72625		49259	
<b>PUOLISOIDEN VEROTETTAVA VARALLISUUS YHTEENSÄ</b>																
<b>MAKARNAS BEKATTNINGSBARA FÖRMÖGENHET SAMMANLAGT.....</b>																
	386483		316314		359510		381385		302366		359487		330462		284609	
<b>AIKUISIA - ANTAL VUXNA.....</b>																
VIJLEIJÖITÄ - ANTAL JORDBR...	49151		13294		10199		3478		4183		37707		17038		12648	
VIJLEIJÖITÄ - ANTAL JORDBR...	27511		7808		5607		1923		2413		22047		9759		7461	
PUOLISOITA - ANTAL MAKOR/MAKAR...	21640		5486		4592		1555		1770		15660		7279		5187	
LAPSIA - ANTAL MINDERÄRIGA BARN.	30210		7876		6383		1812		2203		17945		9541		3682	

TAULUKKO 8A: VILJELIJÄN JA PUOLISON KESKIMÄÄRÄISET VALTIONVERON ALAISET KOKONAISTULOT MAATILATALOUDEN NETTOTULOJEN VILJELIJÄN TULOISTA MUODOSTAMAN OSUUDEN MUKAAN LÄÄNEITTÄIN JA KOKO MAAN TILASUURUSLUOKITTAIN, MK  
 TABELL 8A: ODLARENS OCH MAKANS/MAKENS STATSSKATTEPLIKTIGA MEDELINKOMSTER EFTER ANDEL NETTOINKOMSTER AV GÅRDSBRUK AV ODLARENS INKOMSTER LÄNSVIS OCH EFTER LÄGENHETSSTORLEKSKLASS I HELA LANDET, MK  
 TABLE 8A: AVERAGE TOTAL INCOME SUBJECT TO STATE TAXATION OF FARMER AND SPOUSE BY PROPORTION OF NET FARM INCOME OUT OF FARMER'S TOTAL INCOME BY PROVINCE AND BY SIZE GROUP FOR WHOLE COUNTRY, MK

LÄÄNI LÄN	KUN MAATILATALOUDEN NETTOTULOJEN OSUUS ON DÄ GÅRDSBRUKETS NETTOINKOMSTERS ANDEL							
	VILJELIJÄN JA PUOLISON KOKONAISTULOISTA AV JORDBRUKARENS OCH MAKANS TOTALA INKOMSTER ÄR				VILJELIJÄN KOKONAISTULOISTA AV JORDBRUKARENS TOTALA INKOMSTER ÄR			
	0- 24%	25- 49%	50- 74%	75-100%	0- 24%	25- 49%	50- 74%	75-100%
	MK	MK	MK	MK	MK	MK	MK	MK
UUDEENMAAN								
NYLANDS.....	202495	193744	209730	188451	140021	128637	121749	120401
TURUN JA PORIN								
ÅBO OCH BJÖRNEBORGS.	169622	180801	189978	186223	114777	108574	109272	108744
HÄMEEN								
TAVASTEHDUS.....	181716	180714	191503	178591	121555	117342	118076	114947
KYMEN								
KYMNENE.....	168275	174445	181365	167095	116235	118427	115670	110797
MIKKELIN								
S:T MICHELS.....	145373	155049	168323	154805	96454	96537	108996	103824
POHJOIS-KARJALAN								
NORRA KARELENS.....	154255	156130	162153	142598	93593	90585	96138	90838
KUOPIO								
KUOPIO.....	145335	152202	163934	153605	95757	91614	95821	96767
KESKI-SUOMEN								
MELLERSTA FINLANDS..	144977	153850	162048	145960	98139	92076	93901	92325
VAASAN								
VASA.....	158091	170761	180083	164444	109740	108272	103138	100765
OULUN								
ULEÄBORGS.....	143204	156361	161388	147440	93753	87197	90259	87824
LAPIN								
LAPPLANDS.....	126918	135647	155584	148919	77659	69254	79893	85228
AHVENANMAA								
ÅLAND.....	211862	197718	187835	158228	143830	145778	103370	99864
KOKO MAA								
HELA LANDET.....	164615	169964	178607	165051	109430	105737	105270	102688
KOKO MAAN TILASUURUSLUOKKA, HA								
LÄGENHETENS STORLEKSKLASS FÖR								
HELA LANDET, HA								
2 - 4.9.....	141507	118433	111664	66106	89684	73102	76814	46698
5 - 9.9.....	147256	124554	113655	72443	97221	79306	75415	52608
10 - 19.9.....	175693	155220	143074	114052	119652	97719	88896	77245
20 - 29.9.....	194269	188477	181499	161392	134794	123974	108991	101929
30 - 49.9.....	207185	216894	216036	207694	146968	148827	127338	126524
50 - 99.9.....	275998	267783	291114	283101	206761	187571	177051	170858
100 - .....	673447	364485	394513	399511	500912	243243	285469	252257

TAULUKKO 8: MAATALOUDEN TULOT TILAA KOHTI MAATILATALOUDEN NETTOTULOJEN OSUUDEN MUKAAN VILJELIJÄN TULOISTA, MK  
 TABELL 8: LANTBRUKETS INKOMSTER PER LÄGENHET ENLIGT GÅRDSBRUKETS NETTOINKOMSTERS ANDEL AV JORDBRUKARENS  
 INKOMSTER, MK  
 TABLE 8: INCOME OF FARM ECONOMY PER FARM BY PROPORTION OF FARM INCOME OF FARMER'S TOTAL INCOME, FIM

KUN MAATILATALOUDEN NETTOTULOJEN OSUUS ON VILJELIJÄN JA PUOLISON KOKONAISTULOISTA										
DÅ GÅRDSBRUKETS NETTOINKOMSTERS ANDEL ÄR AV JORDBRUKARENS OCH MAKANS TOTALA INKOMSTER										
	0-24 %		25-49 %		50-74 %		75-100 %			
	Mk	%	Mk	%	Mk	%	Mk	%		
Maatiloja kohdeperusjoukossa, kpl	25430		12978		12149		30970		Antalet lägenheter i populationen	
Maatiloja otoksessa, kpl	2851		1455		1329		3206		Antalet lägenheter i urvalet	
Maataloustuotteiden myyntitulot	46890	50	110581	55	187575	60	245122	63	Försäljningsinkomster av lantbruksprodukter	
Kotieläintalouden tuotteet	25222	27	73662	37	141678	46	203351	53	Produkter av husdjursskötsel	
- Maitotaloustuotteet	8266	9	32396	16	73663	24	118422	31	- Mjölkhushållningsprodukter	
- Nautakarja	7368	8	20380	10	30301	10	34893	9	- Nötboskap	
- Siat	6432	7	14848	7	26875	9	38235	10	- Svin	
- Siipikarja	1932	2	4619	2	9455	3	10223	3	- Fjäderfä	
- Muut eläimet	1224	1	1418	1	1348	0	1577	0	- Övriga djur	
Kasvinviljelytuotteet	21668	23	36919	18	45897	15	41772	11	Växtodlingsprodukter	
- Vilja	11762	13	20361	10	22806	7	19755	5	- Spannmål	
- Sokenjuunikas	2264	2	5144	3	5159	2	4783	1	- Potatis	
- Peruna	3253	3	4764	2	6716	2	7358	2	- Sockerbeta	
- Puutarhatuotteet	2245	2	3824	2	7000	2	6297	2	- Trädgårdsprodukter	
- Muut kasvit	2145	2	2825	1	4215	1	3578	1	- Övriga växter	
Tuet	38302	41	73369	37	102032	33	118549	31	Understöd	
- CAP-tuet	8892	9	13401	7	15465	5	14478	4	- CAP-understöd	
- Luonnonhaittakorvaus	9479	10	15814	8	20967	7	23258	6	- LFA-understöd	
- Ympäristötuen perustuki	8070	9	12405	6	16161	5	18382	5	- Miljöbasstöd	
- Muut tuet	11861	13	31749	16	49439	16	62430	16	- Övriga understöd	
Muut tulot	8646	9	16688	8	21702	7	22864	6	Övriga inkomster	
- Sivuansiotalous	4164	4	7995	4	9272	3	10257	3	- Biförtjänster	
- Varausten suora tuloutus	986	1	2427	1	3449	1	3585	1	- Direkt inkomstföring av jordbrukets reservering	
- Muut maatalouden tulot	3496	4	6266	3	8981	3	9022	2	- Övriga inkomster från lantbruket	
Tulot yhteensä	93838	100	200638	100	311310	100	386535	100	Inkomster sammanlagt	
Palkkamenot	1882	2	3252	2	5310	2	6362	2	Löneutgifter	
Tuotantopanosten hankintamenot	28145	30	56397	28	88342	28	109851	28	Anskaffningsutgifter för produktionsinsatser	
- Kotieläimet	4918	5	10252	5	14841	5	16096	4	- Husdjur	
- Rehut yms.	7328	8	18249	9	33252	11	45581	12	- Foder och dyl.	
- Muut kotiel.talouden menot	2115	2	5145	3	10232	3	13769	4	- Övriga husdjursutgifter	
- Lannoitteet ja kalkki	8145	9	14024	7	18354	6	21958	6	- Konstgödsel och kalk	
- Siemenet ja kasvinsuojelu	4558	5	7045	4	8978	3	9520	2	- Utsäde och växtskydd	
- Lyhytikäinen kalusto	1081	1	1682	1	2684	1	2927	1	- Kortvaiga redskap	
Muut menot	27119	29	45571	23	62474	20	69961	18	Övriga utgifter	
- Poltto- ja voiteluaineet	2772	3	5033	3	6605	2	7054	2	- Bränsle och smörjmedel	
- Sähkö	2007	2	3433	2	4781	2	5531	1	- Elektricitet	
- Koneiden korjaus	3841	4	6499	3	9311	3	10910	3	- Reparation av maskiner	
- Ojien yms. kunnossapito	592	1	826	0	1196	0	1344	0	- Underhåll av diken och dyl.	
- Rakennusten korjausmenot	1069	1	1785	1	2721	1	2999	1	- Reparation av byggnader	
- Maan vuokrat	2135	2	3702	2	4842	2	5110	1	- Arrenden	
- Vuokrat tuotantovälineistä	1245	1	1694	1	2084	1	1973	1	- Hyror för produktionsmedel	
- Muut vuokrat	293	0	370	0	434	0	358	0	- Övriga hyror	
- Vakuutusmaksut	4867	5	8689	4	12422	4	14761	4	- Försäkringspremier	
- Muut väh.kelpoiset menot	8296	9	13540	7	18078	6	19922	5	- Övriga avdragbara utgifter	
Poistot	12367	13	21546	11	28980	9	33690	9	Avskrivningar	
- Rakennukset	2832	3	4654	2	6452	2	7341	2	- Byggnader	
- Koneet ja kalusto	8720	9	15777	8	20865	7	24575	6	- Maskiner och redskap	
- Ojat, sillat yms.	815	1	1115	1	1663	1	1774	0	- Diken, broar och dyl.	
Tasausvaraus	1979	2	9158	5	14755	5	17560	5	Utjämningsreservering	
Menot yhteensä	71491	76	135924	68	199861	64	237424	61	Utgifter sammanlagt	
Puhdas tulo	22347	24	64713	32	111449	36	149110	39	Nettoinkomst	
Korot	10074	11	13151	7	13899	4	13508	3	Räntor	
Puhdas tulo - korot	12273	13	51562	26	97550	31	135602	35	Nettoinkomst - räntor	
Maatalouden tulos	16264	17	52839	26	98514	32	136241	35	Resultat av lantbruket	
Maatalouden varat	126247	135	178063	89	237996	76	274357	71	Lantbrukets tillgångar	
Maatalouden velat	138087	147	179885	90	214403	69	201081	52	Lantbrukets skulder	
Pelto, ha	14,06		21,27		26,32		28,23		Åkerareal, ha	
Vuokrattu pelto, ha	2,69		4,51		5,90		6,32		Arrendeåker, ha	
Metsä, ha	29,43		43,31		50,84		51,40		Skogsmark, ha	

KUN MAATILATALOUDEN NETTOTULOJEN OSUUS ON  
VILJELIJÄN JA PUOLISON KOKONAISTULOISTA

DÅ GÅRDSBRUKETS NETTOINKOMSTERS ANDEL ÄR  
AV JORDBRUKARENS OCH MAKANS TOTALA INKOMSTER

	0-24 %		25-49 %		50-74 %		75-100 %		
	Mk	%	Mk	%	Mk	%	Mk	%	
Maatiloja kohdeperusjoukossa, kpl	21970		8635		8297		42625		Antalet lägenheter i populationen
Maatiloja otoksessa, kpl	2448		939		936		4518		Antalet lägenheter i urvalet
Maataloustuotteiden myyntitulot	49117	52	86169	53	149736	59	221287	62	Försäljningsinkomster av lantbruksprodukter
Kotieläintalouden tuotteet	29525	31	50278	31	109827	43	178825	50	Produkter av husdjursskötsel
- Maitotaloustuotteet	11083	12	22796	14	55722	22	100657	28	- Mjölkhushållningsprodukter
- Nautakarja	7474	8	12840	8	22486	9	33759	9	- Nötboskap
- Siat	8036	9	9262	6	21545	8	33587	9	- Svin
- Siipikarja	1761	2	4553	3	8401	3	9216	3	- Fjäderfä
- Muut eläimet	1171	1	828	1	1620	1	1606	0	- Övriga djur
Kasvinviljelytuotteet	19592	21	35891	22	39909	16	42462	12	Växtodlingsprodukter
- Vilja	11127	12	19825	12	21366	8	20159	6	- Spannmål
- Sokerijuunkas	1980	2	4854	3	4603	2	4963	1	- Potatis
- Peruna	2858	3	4326	3	4782	2	7372	2	- Sockerbeta
- Puutarhatuotteet	1661	2	3625	2	5474	2	6418	2	- Trädgårdsprodukter
- Muut kasvit	1966	2	3261	2	3684	1	3550	1	- Övriga växter
Tuet	37082	39	62195	38	87011	34	111756	31	Understöd
- CAP-tuet	8422	9	12708	8	14435	6	14587	4	- CAP-understöd
- Luonnonhaittakorvaus	9237	10	13436	8	18171	7	22325	6	- LFA-understöd
- Ympäristöten perustuki	7567	8	11335	7	14024	6	17628	5	- Miljöbasstöd
- Muut tuet	11856	13	24716	15	40381	16	57216	16	- Övriga understöd
Muut tulot	8281	9	14064	9	17489	7	22515	6	Övriga inkomster
- Sivuansiotalous	3693	4	5579	3	7062	3	10605	3	- Biförtjänster
- Varausten suora tuloutus	1065	1	2015	1	2870	1	3399	1	- Direkt inkomstföring av jordbrukets reservering
- Muut maatalouden tulot	3523	4	6469	4	7558	3	8511	2	- Övriga inkomster från lantbruket
Tulot yhteensä	94480	100	162428	100	254236	100	355558	100	Inkomster sammanlagt
Palkkamenot	1653	2	3588	2	5324	2	5634	2	Löneutgifter
Tuotantopanosten hankintamenot	28815	30	42406	26	71052	28	101683	29	Anskaffningsutgifter för produktionsinsatser
- Kotieläimet	5251	6	6650	4	12255	5	15541	4	- Husdjur
- Rehut yms.	8103	9	12400	8	25338	10	40903	12	- Foder och dyl.
- Muut kotiel.talouden menot	2267	2	4013	2	7537	3	12300	3	- Övriga husdjursutgifter
- Lannoitteet ja kalkki	7893	8	11709	7	15986	6	20762	6	- Konstgödsel och kalk
- Siemenet ja kasvinsuojelu	4270	5	6212	4	7892	3	9345	3	- Utsäde och växtskydd
- Lyhytikäinen kalusto	1032	1	1422	1	2043	1	2831	1	- Kortvariga redskap
Muut menot	26492	28	38007	23	53046	21	67012	19	Övriga utgifter
- Poltto- ja voiteluaineet	2645	3	4385	3	5619	2	6848	2	- Bränsle och smörjmedel
- Sähkö	1985	2	2837	2	4079	2	5232	1	- Elektricitet
- Koneiden korjaus	3715	4	5273	3	7853	3	10339	3	- Reparation av maskiner
- Ojien yms. kunnossapito	564	1	654	0	1123	0	1281	0	- Underhåll av diken och dyl.
- Rakennusten korjausmenot	1067	1	1413	1	2193	1	2873	1	- Reparation av byggnader
- Maan vuokrat	1950	2	3244	2	3720	1	5107	1	- Arrenden
- Vuokrat tuotantovälineistä	1304	1	1534	1	1675	1	1978	1	- Hyror för produktionsmedel
- Muut vuokrat	296	0	286	0	362	0	390	0	- Övriga hyror
- Vakuutusmaksut	4693	5	7627	5	10651	4	13777	4	- Försäkringspremier
- Muut väh.kelpoiset menot	8273	9	10754	7	15771	6	19187	5	- Övriga avdragbara utgifter
Poistot	12027	13	17787	11	22963	9	32404	9	Avskrivningar
- Rakennukset	2832	3	3757	2	5115	2	7063	2	- Byggnader
- Koneet ja kalusto	8404	9	12976	8	16477	6	23641	7	- Maskiner och redskap
- Ojat, sillat yms.	791	1	1053	1	1370	1	1700	0	- Diken, broar och dyl.
Tasausvaraus	2320	2	7085	4	10642	4	16231	5	Utjämningsreservering
Menot yhteensä	71307	75	108874	67	163027	64	222965	63	Utgifter sammanlagt
Puhdas tulo	23173	25	53555	33	91210	36	132593	37	Nettoinkomst
Korot	9547	10	10492	6	14087	6	14002	4	Räntor
Puhdas tulo - korot	13626	14	43063	27	77123	30	118592	33	Nettoinkomst - räntor
Maatalouden tulos	17656	19	44866	28	78840	31	119324	34	Resultat av lantbruket
Maatalouden varat	121556	129	154828	95	209933	83	261826	74	Lantbrukets tillgångar
Maatalouden velat	129149	137	144912	89	208024	82	207946	58	Lantbrukets skulder
Pelto, ha	13,58		19,45		23,81		27,30		Åkerareal, ha
Vuokrattu pelto, ha	2,53		3,68		4,69		6,29		Arrendeåker, ha
Metsä, ha	28,48		39,44		50,83		50,02		Skogsmark, ha

TAULUKKO 9: VIILJELIJÄN JA PUOLISON KESKIMÄÄRÄISET VERONALAISET TULOT JA VARALLISUUS VIILJELIJÄN IÄN MUKAAN, MK  
 TABELL 9: ODLARENS OCH MAKANS/MAKENS STATSSKATTEPLIKTIGA MEDELINKOMSTER OCH FÖRÖGÖNHET EFTER ODLARENS ÄLDER, MK  
 TABLE 9: AVERAGE TAXABLE INCOME AND PROPERTY OF FARMER AND SPOUSE BY FARMER'S AGE, MK

KOKO MAA HELA LANDET	KUN VIILJELIJÄN IÄ OLI VUONNA 1995 (VUOTTA) DÄ JORDBRUKARENS ÄLDER ÄR 1995 VAR (ÄR)							
	- 34		35 - 64		65 -		KESKIMÄÄRIN I MEDELTA	
	MK	%	MK	%	MK	%	MK	%
<b>PUOLISOIDEN VERONALAISET TULOT YHTEENSÄ</b>								
<b>MAKARNAS SKATTEPLIKTIGA INKOMSTER SAMMANLAGT</b>								
VALTIONVEROTUKSESSA								
VID STATSBESKATTNINGEN.....	152588	100	176462	100	115959	100	167421	100
ANSIOTULOT								
FÖRÄRVUSINKOMSTER.....	124532	82	143304	81	97545	84	136357	81
PÄÄOMATULOT								
KAPITALINKOMSTER.....	28055	18	33158	19	18415	16	31064	19
KUNNALLISVEROTUKSESSA								
VID KOMMUNALBESKATTNINGEN.....	125135		144437		99334		137467	
<b>1. TYÖTULOT, TULONSIIRROT YHTEENSÄ</b>								
<b>ARBETSINKOMSTER, TRANSFERERINGAR SAMMANLAGT</b>								
VIILJELIJÄ - JORDBRUKARE.....	29155	19	33865	19	43762	38	34024	20
PUOLISO - MÅKA.....	27376	18	36658	21	25677	22	34259	20
<b>1.1. TYÖTULOT</b>								
ARBETSINKOMSTER.....	38753	25	51997	29	3643	3	45666	27
VIILJELIJÄ - JORDBRUKARE.....	24100	16	25158	14	877	1	22836	14
PUOLISO - MÅKA.....	14653	10	26839	15	2766	2	22830	14
<b>1.2. TULONSIIRROT</b>								
TRANSFERERINGAR.....	17778	12	18527	11	65797	57	22617	14
VIILJELIJÄ - JORDBRUKARE.....	5054	3	8707	5	42885	37	11187	7
PUOLISO - MÅKA.....	12723	8	9820	6	22912	20	11429	7
<b>2. MAATILATALOUDEN TULOT</b>								
<b>INKOMSTER AV GÅRDSBRUK.....</b>								
MAATILALOUDEN ANSIOTULO	85926	56	89357	51	38256	33	84286	50
FÖRÄRVUSINKOMST AV LANTBR...	60019	39	61751	35	22872	20	58027	35
MAATILALOUDEN PÄÄOMATULO	12428	8	13833	8	6116	5	12931	8
KAPITALINKOMSTER AV LANTBR...	3358	2	4360	2	3821	3	4159	2
METSÄTALOUDEN PUNDAS TUOTTO	10121	7	9413	5	5447	5	9169	5
NETTOINKOMST AV SKOGSBRUK...								
METSÄTALOUDEN PÄÄOMATULO								
KAPITALINKOMST. AV SKOGSBR...								
<b>3. MUUT TULOT</b>								
ÖVRIGA INKOMSTER.....	10261		16940		8341		15152	
<b>PUOLISOIDEN VEROTETTAVAT TULOT YHTEENSÄ</b>								
<b>MAKARNAS BESKATTNINGSBARA INKOMSTER SAMMANLAGT</b>								
VALTIONVEROTUKSESSA								
VID STATSBESKATTNINGEN.....	141671		163167		98138		154088	
KUNNALLISVEROTUKSESSA								
VID KOMMUNALBESKATTNINGEN.....	114773		128765		67598		121180	
<b>VEROT JA VERONLUONTEISET MAKSUT YHTEENSÄ</b>								
<b>NATUR SAMMANLAGT.....</b>								
VALTIONVEROT - STATSSKATTER...	42314	28	49050	28	25924	22	45961	27
KUNNALLISVERO - KOMM. SKATTER...	16575	11	19799	11	9126	8	18356	11
MUUT ÖVRIGA SKATTER OCH AVGIFTER...	20184	13	22816	13	11971	10	21448	13
<b>PUOLISOIDEN VERONALAISET VARAT YHTEENSÄ</b>								
<b>MAKARNAS SKATTEPLIKTIGA TILLGÄNGAR SAMMANLAGT.....</b>								
KIINTEISTÖT	596875		621176		366616		594808	
FASTIGHETER.....	202613		235853		151430		223249	
MAATILATALOUDEN VARAT	360328		327593		166628		318292	
TILLGÄNGAR AV GÅRDSBRUK.....	33935		57730		48557		53268	
MUUT VERONALAISET VARAT								
ANDRA SKATTEPLIKTIGA TILLGÄNGAR.								
<b>VELAT YHTEENSÄ</b>								
<b>SKULDER SAMMANLAGT.....</b>								
MAATILATALOUDEN KOHD. VELAT	382236		225221		30640		231977	
GÅRDSBRUKETS SKULDER.....	293928		171536		19028		176728	
MUUT VELAT								
ÖVRIGA SKULDER.....	88307		53685		11612		55249	
<b>PUOLISOIDEN VEROTETTAVA VARALLISUUS YHTEENSÄ</b>								
<b>MAKARNAS BESKATTNINGSBARA FÖRÖGÖNHET SAMMANLAGT.....</b>								
AIKUISIA - ANTAL VUXNA.....	225501		384045		310390		353194	
VIILJELIJÖITÄ - ANTAL JORDBR....	19721		114815		13162		147698	
PUOLISOITA - ANTAL MAKOR/MAKAR...	12955		64055		7519		84529	
LAPSIA - ANTAL MINDERÄRIGA BARN.	6766		50760		5643		63169	
	13556		65959		137		79652	

TAULUKKO 10A: VIJELIJÄN JA PUOLISON KESKIMÄÄRÄINEN METSÄNHOITOMAKSU LÄÄNEITTÄIN JA TILASUURUUSLUOKITTAIN, MK  
 TABELL 10A: ODLARENS JÄMTE MAKANS/MAKENS SKOGSVÄRDSAVGIFT I GENOMSNITT LÄNSVIS OCH EFTER LÄGENHETSSTORLEKSKLASS, MK  
 TABLE 10A: AVERAGE FORESTRY PAYMENT OF FARMER AND SPOUSE BY PROVINCE AND SIZE GROUP, MK

LÄÄNI LÄN	TILASUURUUSLUOKKA, VIJELYKSESSÄ OLEVAA PELTOHEHTAARIA LÄGENHETENS STORLEKSKLASS, BRUKAD ÅKERHEKTAR							KESKIMÄÄRIN I MEDELTAL
	2- 4.9	5- 9.9	10-19.9	20-29.9	30-49.9	50-99.9	100-	
	MK	MK	MK	MK	MK	MK	MK	MK
UUDENMAAN - NYLANDS.....	128	226	364	553	748	1014	1608	566
TURUN JA PORIN - ÅBO OCH BJÖRNEBORGS.	122	223	334	477	646	881	1564	449
HÄMEEN - TAVASTEHEUS.....	219	368	544	760	999	1260	2157	679
KYMEN - KYMMENE.....	323	464	661	765	852	1013	2581	682
MIKKELIN - S:T MICHELS.....	512	769	1065	1301	1481	1925	620	999
POHJOIS-KARJALAN - NORRA KARELENS....	294	420	553	668	728	806	1359	557
KUOPION - KUOPIO.....	327	449	639	769	898	1192	0	649
KESKI-SUOMEN - MELLERSTA FINLANDS....	341	543	798	1053	1277	1808	4935	809
VAASAN - VASA.....	156	227	340	459	530	657	1720	374
OULUN - ULEÅBORGS.....	194	263	362	416	468	521	391	363
LAPIN - LAPPLANDS.....	236	308	435	543	572	692	0	395
AHVENANMAA - ÅLAND.....	103	179	343	509	641	610	0	349
KOKO MAA - HELA LANDET.....	231	358	503	625	734	954	1698	543

TAULUKKO 10B: VARALLISUUSVEROA MAKSANEIDEN VIJELIJÖIDEN JA PUOLISOIDEN SUHTEELLINEN LUKUMÄÄRÄ KAIKKIIN VIJELIJÖIHIN  
 TABELL 10B: ANDELEN ODLARE JÄMTE MAKAR SOM ERLAGT FÖRMÖGENHETSSKATT AV ALLA ODLARE JÄMTE MAKAR, LÄNSVIS OCH EFTER LÄGENHETSSTOR-  
 LEKSKLASS, %  
 TABLE 10B: NUMBER OF FARMERS AND SPOUSES WHO HAVE PAID PROPERTY TAX IN PROPORTION TO NUMBER OF ALL FARMERS AND SPOUSES BY  
 PROVINCE AND SIZE GROUP, %

LÄÄNI LÄN	TILASUURUUSLUOKKA, VIJELYKSESSÄ OLEVAA PELTOHEHTAARIA LÄGENHETENS STORLEKSKLASS, BRUKAD ÅKERHEKTAR							KESKIMÄÄRIN I MEDELTAL
	2- 4.9	5- 9.9	10-19.9	20-29.9	30-49.9	50-99.9	100-	
UUDENMAAN - NYLANDS.....	1.3	1.7	1.3	1.4	5.0	11.3	33.8	4.4
TURUN JA PORIN - ÅBO OCH BJÖRNEBORGS.	0.9	0.3	0.4	0.5	1.5	5.9	18.6	1.4
HÄMEEN - TAVASTEHEUS.....	1.0	0.8	1.5	2.9	6.5	13.5	26.6	3.7
KYMEN - KYMMENE.....	1.2	1.0	0.8	1.8	4.7	10.6	31.3	2.3
MIKKELIN - S:T MICHELS.....	1.1	2.2	3.7	7.3	12.4	22.1	33.3	4.4
POHJOIS-KARJALAN - NORRA KARELENS....	0.3	0.9	0.6	0.8	1.2	5.0	0.0	0.9
KUOPION - KUOPIO.....	0.5	0.6	1.2	2.5	3.8	14.4	0.0	2.0
KESKI-SUOMEN - MELLERSTA FINLANDS....	0.8	0.9	2.0	4.3	6.8	14.6	63.6	3.0
VAASAN - VASA.....	0.5	0.4	0.4	0.4	0.7	1.1	7.9	0.5
OULUN - ULEÅBORGS.....	0.2	0.1	0.1	0.1	0.4	0.5	2.8	0.2
LAPIN - LAPPLANDS.....	0.0	0.5	0.1	0.0	0.5	0.0	0.0	0.2
AHVENANMAA - ÅLAND.....	1.0	3.5	3.8	1.7	7.7	11.1	0.0	3.7
KOKO MAA - HELA LANDET.....	0.7	0.8	1.0	1.6	3.0	7.9	23.4	1.9

TAULUKKO 19: VILJELIJÄN, PUOLISON JA YKSINÄISEN VILJELIJÄN TULOT KESKIMÄÄRIN LÄÄNEITTÄIN JA KOKO MAAN TILASUURUS-  
LUOKITTAIN, MK  
TABELL 19: ODLARENS, MAKENS/MAKANS SAMT ENSAMSTÄENDE ODLARES INKOMSTER I GENOMSnitt LÄNSVIS OCH EFTER LÄGENHETS  
STORLEKSKLASS I HELA LANDET, MK  
TABLE 19: AVERAGE INCOMES OF FARMER, SPOUSE AND NON-MARRIED FARMER BY PROVINCE AND SIZE GROUP FOR WHOLE COUNTRY.  
MK

LÄÄNI LÄN	MAATALOUDEN ANSIOTULO FÖRVÄRVSINKOMST AV LANTBRUKET			MAATALOUDEN PÄÄOMATULO KAPITALINKOMSTER AV LANTBRUKET			MEISÄTALOUDEN PUHDAS TUOTTO NETTOINKOMST AV SKOGSBRUK		
	VILJELIJÄ BRUKARE	PUOLISO MAKA	YKSINÄINEN VILJELIJÄ ENSAM BRUKARE	VILJELIJÄ BRUKARE	PUOLISO MAKA	YKSINÄINEN VILJELIJÄ ENSAM BRUKARE	VILJELIJÄ BRUKARE	PUOLISO MAKA	YKSINÄINEN VILJELIJÄ ENSAM BRUKARE
	MK	MK	MK	MK	MK	MK	MK	MK	MK
UUDENMAAN									
NYLANDS.....	42126	23092	42999	14666	4678	11669	2445	665	2545
TURUN JA PORIN									
ÅBO OCH BJÖRNEBORGS.	44263	27380	41350	10029	5234	9563	2167	958	2395
HÄMEEN									
TAVASTEHDUS.....	39407	23644	40875	10993	4448	10242	3990	1371	4692
KYMEN									
KYMMENE.....	40649	26279	41795	11902	3304	10046	4452	829	4921
MIKKELIN									
S:T MICHELS.....	31054	20604	31666	9220	3562	7876	7345	1872	7404
POHJOIS-KARJALAN									
NORRA KARELENS.....	36987	25376	37666	11074	4533	9116	4546	1143	4784
KUOPION									
KUOPIO.....	36573	25580	38040	12411	5148	10637	5496	1437	5237
KESKI-SUOMEN									
NELLERSTA FINLANDS..	29633	18504	28218	7381	2944	5488	6158	1983	7108
VAASAN									
VASA.....	41468	24544	41851	8173	4044	8483	1745	646	2108
OULUN									
ULEÅBORGS.....	38704	25148	40561	8168	4381	7937	2109	725	2159
LAPIN									
LAPPLANDS.....	34681	23531	29942	5432	2942	4808	2046	669	2512
AHVENANMAA									
ÅLAND.....	36025	21449	33229	6771	4023	11294	916	210	853
KOKO MAA									
HELA LANDET.....	39391	24517	39297	9838	4314	9044	3287	1024	3674
KOKO MAAN TILASUU- RUUSLUOKKA. HA LÄGENHETENS STOR- LEKSKLASS FÖR HELA LANDET. HA									
2 - 4.9.....	4396	1926	3884	1060	318	844	1512	454	2037
5 - 9.9.....	10703	5316	12370	2638	927	2834	2533	743	3297
10 - 19.9.....	29661	17068	33982	6982	2805	7855	3528	1033	4082
20 - 29.9.....	50121	32020	61630	12575	5577	14295	3758	1209	3995
30 - 49.9.....	67311	44918	83628	17203	8282	19434	3775	1281	4304
50 - 99.9.....	93990	58864	116621	23522	10650	24296	3829	1278	4105
100 - .....	112782	71407	143006	35929	11600	43598	3976	1010	2041

LÄÄNI LÄN	METSÄTALOUDEN PÄÄOMATULO KAPITALINKOMSTER AV SKOGSBRUK			MAATILATALOUDEN TULOT YH- TEENSÄ INKOMSTER AV GÅRDSBRUK SAMMANLACT			TYÖTULOT, TULONSIIROT YH- TEENSÄ ARBETSINKOMSTER, TRANS- FERERINGAR SAMMANLACT		
	VILJELIJÄ BRUKARE	PUOLISO MAKA	YKSINÄINEN VILJELIJÄ ENSAM BRUKARE	VILJELIJÄ BRUKARE	PUOLISO MAKA	YKSINÄINEN VILJELIJÄ ENSAM BRUKARE	VILJELIJÄ BRUKARE	PUOLISO MAKA	YKSINÄINEN VILJELIJÄ ENSAM BRUKARE
	MK	MK	MK	MK	MK	MK	MK	MK	MK
UUDENMAAN									
NYLANDS.....	11472	2779	10008	70709	31213	67222	41856	52299	36014
TURUN JA PORIN									
ÅBO OCH BJÖRNEBORGS.	4503	1453	4244	60962	35025	57551	40200	48694	36507
HÄMEEN									
TAVASTEHDUS.....	13260	2976	11529	67651	32438	67338	36376	45658	30987
KYMEN									
KYMMENE.....	13490	1853	14397	70493	32265	71158	35135	40784	30305
MIKKELIN									
S:T MICHELS.....	21653	4398	20095	69270	30436	67041	24998	36521	22880
POHJOIS-KARJALAN									
NORRA KARELENS.....	7766	2723	7479	60373	33776	59045	25563	38648	22565
KUOPION									
KUOPIO.....	8705	2032	9280	63185	34196	63195	25914	38219	22903
KESKI-SUOMEN									
NELLERSTA FINLANDS..	11886	3183	12552	55058	26614	53367	31245	43108	28707
VAASAN									
VASA.....	3626	708	2950	55011	29943	55392	38443	47826	31707
OULUN									
ULEÅBORGS.....	1921	512	1999	50903	30765	52656	32724	43340	26667
LAPIN									
LAPPLANDS.....	1558	583	2491	43715	27725	39753	32465	42647	27701
AHVENANMAA									
ÅLAND.....	6910	354	4556	50622	26036	49931	50036	53689	40401
KOKO MAA									
HELA LANDET.....	7831	1813	7656	60347	31668	59671	35216	45016	30227
KOKO MAAN TILASUU- RUUSLUOKKA. HA LÄGENHETENS STOR- LEKSKLASS FÖR HELA LANDET. HA									
2 - 4.9.....	3628	929	2642	10596	3627	9407	65951	59984	50858
5 - 9.9.....	4843	1200	4441	20718	8186	22942	55628	54234	41022
10 - 19.9.....	6648	1443	7148	46819	22349	53067	37174	45481	28083
20 - 29.9.....	8572	2112	10087	75026	40919	90007	22831	38340	18534
30 - 49.9.....	10068	2366	10940	98357	56847	118307	17914	36678	16763
50 - 99.9.....	16039	3638	17452	137380	74430	162474	15946	41352	17781
100 - .....	34512	5211	108076	187199	89227	296721	19223	40500	13747

TAULUKKO 19: (JATK.)

TABELL 19: (FORTS.)

TABLE 19: (CONT.)

LÄÄNI LÄN	MUUT VERONALAISET TULOT			VERONALAISET TULOT YHTEENSÄ		
	ÖVRIGA SKATTEPLIKTIGA INKOMSTER			SKATTEPLIKTIGA INKOMSTER SAMMANLAGT		
	VILJELIJÄ BRUKARE	PUOLISO MAKA	YKSINÄINEN VILJELIJÄ ENSAM BRUKARE	VILJELIJÄ BRUKARE	PUOLISO MAKA	YKSINÄINEN VILJELIJÄ ENSAM BRUKARE
	MK	MK	MK	MK	MK	MK
UUDENMAAN						
NYLANDS.....	19180	8195	10213	131487	91680	113445
TURUN JA PORIN						
ÅBO OCH BJÖRNEBORGS.	12148	5323	8035	113198	88900	102037
HÄMEEN						
TAVASTEHUS.....	15850	7458	11646	119818	85440	109830
KYMEN						
KYMMENE.....	9406	3781	7643	114861	76661	109121
MIKKELIN						
S:T MICHELS.....	9250	3783	7880	103331	70603	97822
POHJOIS-KARJALAN						
NORRA KARELENS.....	7869	7507	5891	93472	79706	87530
KUOPIO						
KUOPIO.....	8057	3441	6931	96779	75602	92515
KESKI-SUOMEN						
MELLERSTA FINLANDS..	9193	4143	8328	95312	73624	90178
VAASAN						
VASA.....	14330	5620	8484	107747	83232	95483
OULUN						
ULEÅBORGS.....	8089	3245	5754	91151	77155	84942
LAPIN						
LAPPLANDS.....	6071	3090	5797	81893	73178	72750
AHVENANMAA						
ÅLAND.....	30567	10503	10278	131427	90098	100724
KOKO MAA						
HELA LANDET.....	12048	5285	8207	107417	81806	97986
KOKO MAAN TILASUU- RUUSLUOKKA, HA LÄGENHETENS STOR- LEKSKLASS FÖR HELA LANDET, HA						
2 - 4.9.....	13121	7804	9024	89544	71214	69148
5 - 9.9.....	12294	5207	7842	88431	67469	71586
10 - 19.9.....	11254	4620	7349	94998	72244	88334
20 - 29.9.....	9562	3772	6933	107284	82914	115432
30 - 49.9.....	10685	4488	9854	126732	97841	144948
50 - 99.9.....	19054	7808	15152	172232	123500	195522
100 - .....	67548	40820	33041	274215	170884	344077

LÄÄNI LÄN	MAATILATALOUDEN VARAT			MAATILATALOUTEEN KOHDISTUVAT			AVIOPARIEN SUHTEELLINEN OSUUS ÄKTA MAKARS RELATIVA ANDEL	YKSIK. VILJEL. SUHT. OSUUS ENSAM. BRUKARES RELATIVA ANDEL
	TILLGÅNGAR AV GÄRDSBRUK			VELAT GÄRDSBRUKETS SKULDER				
	VILJELIJÄ BRUKARE	PUOLISO MAKA	YKSINÄINEN VILJELIJÄ ENSAM BRUKARE	VILJELIJÄ BRUKARE	PUOLISO MAKA	YKSINÄINEN VILJELIJÄ ENSAM BRUKARE		
	MK	MK	MK	MK	MK	MK	%	%
UUDENMAAN								
NYLANDS.....	366935	37487	284507	184918	4946	140933	76.1	23.9
TURUN JA PORIN								
ÅBO OCH BJÖRNEBORGS.	294955	36198	229745	227627	6560	169029	77.2	22.9
HÄMEEN								
TAVASTEHUS.....	364301	52692	308787	191494	7087	147205	75.5	24.5
KYMEN								
KYMMENE.....	347009	34178	305402	150683	4368	122498	74.3	25.7
MIKKELIN								
S:T MICHELS.....	420757	69810	361906	164244	5512	125702	74.6	25.4
POHJOIS-KARJALAN								
NORRA KARELENS.....	323879	40849	253494	170950	5052	131702	73.6	26.5
KUOPIO								
KUOPIO.....	355516	44257	278372	162469	4426	121539	75.2	24.8
KESKI-SUOMEN								
MELLERSTA FINLANDS..	343010	66908	293304	161184	5940	118686	75.2	24.8
VAASAN								
VASA.....	222960	23114	186176	166191	3266	132078	76.9	23.1
OULUN								
ULEÅBORGS.....	240332	24291	178099	194277	5697	129921	76.7	23.3
LAPIN								
LAPPLANDS.....	193929	24085	175995	179724	8663	159804	79.3	20.7
AHVENANMAA								
ÅLAND.....	237436	19688	234961	189382	4050	144962	76.2	23.8
KOKO MAA								
HELA LANDET.....	302010	37955	249266	183376	5321	138610	76.1	23.9
KOKO MAAN TILASUU- RUUSLUOKKA, HA LÄGENHETENS STOR- LEKSKLASS FÖR HELA LANDET, HA								
2 - 4.9.....	81845	16437	70334	26757	1801	15053	71.9	28.1
5 - 9.9.....	133689	24993	133370	48435	2829	43227	70.4	29.6
10 - 19.9.....	229754	34829	224206	114590	4735	102793	73.6	26.4
20 - 29.9.....	352179	43308	340356	215991	6101	210154	79.1	20.9
30 - 49.9.....	476195	49934	455633	329924	6775	330847	82.3	17.7
50 - 99.9.....	675531	63073	602854	509237	11029	466418	86.2	13.8
100 - .....	1227293	91059	1380745	940624	25877	843579	87.0	13.0

TAULUKKO 20: KUNNITTAISIA TULOKSIA  
 TABELL 20: RESULTAT KOMMUNVIS  
 TABLE 20: RESULTS BY MUNICIPALITY

KUNTA- NUMERO LÄÄNI JA KUNTA LÄN OCH KOMMUN KOMMUN- NUMMER	KAIKKIEN TILOJEN ALLA LÄGENHETERS			LUONNOLL. HENK. TILOJEN FYSISKA PERSON. LÄGENHET.			VALTIONVERON ALA STATSSKATTEPLIKT			
	LUKU ANTAL	KESKIMÄÄRÄINEN I MEDEL TAL PELTOP. ALA ÄKER- AREAL	METSÄP. ALA SKOCS- AREAL	LUKU ANTAL	KESKIMÄÄRÄINEN I MEDEL TAL PELTOP. ALA ÄKER- AREAL	METSÄP. ALA SKOCS- AREAL	TILOJA MUKANA TILAST. LÄGENHET- TERNA I STATISTIK.	TYÖ- TULOT ARBETS- INKOMS- TER	MAATALOU- DEN ANSIO- TULO FÖRÄRVS- INKOMSTER AV LANTBR.	MAATALOU- DEN PÄÄ- OMATULO KAPITAL- INKOMST. AV LANTB.
	HA	HA		HA	HA		MK	MK	MK	
UUDEMAAN - NYLANDS										
015 ARTJÄRVI-ARTSJÖ	216	28,8	29,4	182	30,2	30,5	170	45479	67926	20707
018 ASKOLA	234	30,6	30,7	205	32,0	31,7	193	68326	65824	21216
049 ESPOO-ESBO	77	28,2	27,4	48	29,8	12,1	38	80506	63430	13109
078 HANKO-HANGÖ	24	7,8	27,1	16	6,9	26,7	11	106068	411	-
091 HELSINKI-HELSINGFORS	5	44,5	23,9	3	36,6	-	-	-	-	-
092 VANTAA-VANDA	84	47,3	58,0	49	41,3	11,8	45	95361	63543	20839
106 HYVINKÄÄ-HYVINGE	191	32,5	39,5	163	29,7	24,3	154	89810	56696	13133
149 INKOO-INGÅ	221	34,0	41,2	201	33,9	35,2	188	97253	55537	19931
186 JÄRVENPÄÄ-TRÄSKÄNDA	11	32,4	18,6	7	35,6	19,8	-	-	-	-
220 KARJAA-KARIS	159	30,6	30,4	140	31,9	30,4	120	70676	66228	22109
223 KARJALOHJA-KARISLOJO	91	24,8	26,3	83	25,3	27,1	72	101682	54765	15518
224 KARKKILA-HÖCFORS	169	20,0	32,8	143	21,5	33,9	131	70611	56124	16194
235 KAUNIAINEN-CRANKULLA	-	-	-	-	-	-	-	-	-	-
245 KERAVA-KERVO	8	36,6	17,6	4	23,4	13,1	-	-	-	-
257 KIRKKONUMMI-KYRKSLÄTT	221	26,2	25,6	180	26,3	23,7	157	114821	47707	12436
407 LAPINJÄRVI-LAPPTRÄSK	263	39,1	44,8	240	38,0	43,7	220	59125	97236	24159
424 LILJENDAL	129	28,8	36,4	123	28,9	37,0	118	75922	71127	17918
427 LOHJA-LOJO	3	29,7	8,5	1	61,1	8,9	-	-	-	-
428 LOHJAN KUNTA-LOJO KOMMUN	214	24,7	28,6	177	24,0	28,0	161	91029	41599	15603
434 LOVIISA-LOVISA	7	30,1	6,3	7	30,1	6,3	-	-	-	-
504 MYRSKYLÄ-MÖRSKOM	177	31,3	33,9	161	31,5	34,5	142	53415	74203	17580
505 MÄNTSÄLÄ	584	26,0	28,0	508	26,6	27,1	474	82031	54749	14923
540 NUMMI-PUSULA	368	26,2	35,8	313	27,2	35,5	280	62474	74404	18697
543 NURMIJÄRVI	424	28,9	18,5	362	29,7	17,6	326	89115	65457	18212
560 ORIMATTILA	620	31,2	34,1	553	32,0	34,6	513	63207	75583	20598
585 PERNAJA-PERNÄ	200	36,2	47,6	176	32,8	41,0	153	77580	52917	10526
606 POHJA-POJO	82	30,8	158,7	70	29,3	48,4	60	86696	53327	15403
611 PORNAINEN-BORGNÄS	159	27,1	27,8	144	27,7	27,5	128	95789	43601	16627
612 PORVOO-BORGÅ	-	-	-	-	-	-	-	-	-	-
613 PORVOON MLK-BORGÅ LK	446	30,3	34,2	389	29,5	33,1	354	86112	46407	15576
616 PUKKILA	179	32,8	25,7	160	33,8	26,3	150	53699	72182	26167
701 RUOTSINPYHTÄÄ-STRÖMFORS	150	29,7	71,3	137	28,6	48,7	127	79616	78211	17997
737 SAMMATTI	59	21,5	25,4	51	23,5	27,1	41	56323	64669	29246
753 SIPPÖ-SIBBO	370	21,4	19,1	297	23,2	19,2	267	109787	35065	12215
755 SIUNTIO-SJUNDEÅ	189	35,4	33,4	151	35,9	31,9	133	100552	41288	21024
835 TAMMISAARI-EKENÄS	405	23,4	47,4	308	25,8	44,3	264	79092	41052	17714
858 TUUSULA-TUSBY	219	29,6	15,3	180	31,0	13,7	168	94748	63248	16567
927 VIHTI-VICHTIS	420	27,6	32,9	351	27,7	23,0	314	89486	54262	13322

ISET TULOT TILAA KOHTI ICA INKOMSTER PER LÄG.						VEROTETTAVAT TULOT TILAA KOHTI BESKATTNINGSBARA IN- KOMSTER PER LÄGENHET						
PUUN- MYNTI- TULOT FÖRSÄLJ- NING- INKOMSTER AV VIRKE	METSÄT. PUHDAS TUOTTO NETTO- INKOMST AV SKOGS- BRUKET	METSÄT. PÄÄOMA- TULO KAPITAL- INKOMSTER AV SKOGS- BRUKET	MAATILAT. TULOT YHTEENSÄ INKOMSTER AV GÄRDS- BRUK. SAMMANL.	MUUT TULOT YHTEENSÄ ÖVRIGA INKOMSTER SAMMANL.	VALTION- VEROTUKS. VID STATA- BESKATT- NINGEN	KUNNALL. VEROTUKS. VID KOMMUNAL- BESKATT- NINGEN	VEROT YHTEENSÄ SKATTER SAMMANL.	MAATILAT. VARAT YHTEENSÄ TILL- GÄNGAR. SAMMANL.	VARAT YHTEENSÄ TILL- GÄNGAR SAMMANL.	MAATILAT. VELAT YHTEENSÄ SKULDER SAMMANL.	VELAT YHTEENSÄ SKULDER SAMMANL.	KUNTA- NUMERO KOMMUN- NUMMER
MK	MK	MK	MK	MK	MK	MK	MK	MK	MK	MK	MK	MK
31338	5727	12624	106984	21020	158048	113980	47602	479897	778391	238026	260939	015
33635	2912	16708	106661	13291	172004	125003	50429	431820	693353	183045	241519	018
19450	801	9889	87228	35779	188621	149928	62734	239805	890517	86004	579858	049
116299	116	89009	89536	16050	157615	97419	46018	197587	664928	175206	248437	078
-	-	-	-	-	-	-	-	-	-	-	-	091
18768	703	3735	88820	36930	196537	147831	64245	262775	844837	73954	231816	092
23004	2274	6323	78426	31445	185558	147904	59657	289921	572298	127589	166782	106
35693	2753	9689	87910	21660	190986	140952	60952	410484	857082	204269	253362	149
-	-	-	-	-	-	-	-	-	-	-	-	186
23839	1596	11758	101691	9600	170025	128807	54036	357701	600709	145404	177612	220
16799	3072	2463	75817	15005	172488	144711	55036	373540	736938	209803	299850	223
33812	6384	10349	89051	11143	155842	120357	48357	384575	696619	105638	159408	224
-	-	-	-	-	-	-	-	-	-	-	-	-
-	-	-	-	-	-	-	-	-	-	-	-	245
36144	1132	16879	78153	177144	350629	151652	110160	305617	263033	93249	156667	257
34188	2580	12700	136674	11421	196390	148816	63316	471344	752194	228037	247494	407
33582	953	16444	106443	16377	184742	141536	59925	419441	663636	261599	288063	424
-	-	-	-	-	-	-	-	-	-	-	-	427
43027	1893	16788	75884	29688	181134	132570	55928	325955	762553	152223	204530	428
-	-	-	-	-	-	-	-	-	-	-	-	434
48825	4897	20336	117016	10292	170656	125619	50985	421179	646143	233037	262199	504
29095	2492	14745	86909	18150	170045	129911	51921	345709	621104	164654	202978	505
29056	3540	11958	108599	19425	175460	136077	55351	411978	728654	189111	238053	540
18754	2862	11658	98189	21329	193005	150876	61991	344398	729083	151884	203593	543
43157	6077	14319	116577	19818	183387	137048	57112	473421	775996	235081	278562	560
51363	2412	18016	83870	13457	160076	122305	47445	352807	618515	230135	277298	585
23678	1196	6053	75979	127132	270103	133655	94253	416570	114395	177049	249602	606
32697	3992	10949	75169	4928	159198	127035	48005	360600	607911	173289	219965	611
-	-	-	-	-	-	-	-	-	-	-	-	-
39329	1619	17587	81189	14947	166097	122113	49178	333953	609661	176568	220399	613
28889	2891	16636	117875	14769	176031	126138	54520	453553	701879	241806	281378	616
45595	2639	20749	119596	10718	192305	149219	59468	417779	642666	222677	253524	701
33474	6029	10970	110914	9850	166026	117005	49368	422046	724467	112655	141841	737
18677	1238	9293	57811	23126	172319	143049	53754	251673	529037	99844	145426	753
33486	2402	10278	74992	17145	176296	130144	55453	385090	745688	131533	180824	755
39308	2001	13883	74651	17939	153822	110798	46504	388558	728936	184629	231808	835
24296	2577	9562	91954	20684	191703	149914	61009	289905	751445	105063	147261	858
18273	2876	8021	78480	11774	163207	131801	49350	320845	631629	179942	242810	927

TAULUKKO 20: KUNNITTAISIA TULOKSIA  
 TABELL 20: RESULTAT KOMMUNVIS  
 TABLE 20: RESULTS BY MUNICIPALITY

KUNTA- NUMERO KOMMUN- NUMMER	LÄÄNI JA KUNTA LÄN OCH KOMMUN	KAIKKIEN TILOJEN ALLA LÄGENHETERS			LUONNOLL. HENK. TILOJEN FYSISKA PERSON. LÄGENHET.			VALTIONVERON ALA STATISSKATTEPLIKT			
		LUKU ANTAL	KESKIMÄÄRÄINEN I MEDELTA PELTOP. METSÄP. ALA AIA. ÅKER- AREAL		LUKU ANTAL	KESKIMÄÄRÄINEN I MEDELTA PELTOP. METSÄP. ALA AIA. ÅKER- AREAL		TILOJA MUKANA TILAST. LÄGENHET- TERNA I STATISTIK.	TYÖ- TULOT ARBETS- INKOMS- TER	MAATALOU- DEN ANSIO- TULO FÖRVÄRVS- INKOMSTER AV LANTBR.	MAATALOU- DEN PÄÄ- OMATULO KAPITAL- INKOMST. INKOMST. AV LANTB.
			HA	HA		HA	HA				
TURUN JA PORIN - ÅBO OCH BJÖRNEBORGS											
006	ALASTARO	318	31.9	18.5	270	32.9	19.0	249	66980	87707	15036
017	ASKAINEN-VILLNÄS	85	21.6	19.6	72	21.0	19.4	59	48226	73745	16061
019	AURA	121	35.2	20.9	103	32.9	18.8	93	79091	75766	15842
040	DRAGSFJÄRD	56	27.9	77.3	51	26.9	34.4	44	83231	34659	12035
050	EURA	410	18.2	26.6	363	19.1	27.4	330	92646	48627	10228
051	EURAJOKI-EURÄÄMINNE	312	20.9	23.8	277	21.1	24.5	261	87512	60952	13081
073	HALIKKO	432	27.4	23.0	356	26.3	19.2	313	89454	60946	12946
079	HARJAVALTA	106	25.4	23.1	94	26.8	24.7	89	121540	37452	10757
099	HONKAJOKI	292	20.5	41.6	253	20.8	43.1	237	72833	60196	10513
101	HOUTSKARI-HOUTSKÄR	63	11.6	27.3	58	11.9	28.0	52	98681	33482	12430
102	HUITTINEN	488	26.3	22.2	418	25.6	21.1	389	76844	73979	14520
150	INIÖ	19	8.9	25.8	13	9.3	27.7	11	107628	5655	1464
181	JÄMIJÄRVI	268	18.3	27.5	253	18.3	27.4	228	70467	62142	11843
202	KAARINA-S:T KARINS	51	27.9	8.4	34	35.3	8.5	27	103934	48385	13544
214	KANKAANPÄÄ	559	15.7	30.6	502	16.0	30.9	466	79583	36073	8172
219	KARINAINEN	131	29.5	17.0	113	28.9	17.4	107	78114	98775	17361
230	KARVIA	443	15.8	30.0	385	16.3	30.8	350	67947	48148	10355
243	KEMIÖ-KIMITO	222	32.8	37.8	206	32.1	36.3	178	66682	57524	14833
252	KIIKALA	280	24.6	26.9	232	25.2	24.5	201	62715	60549	14482
254	KIIKOINEN	155	17.3	28.5	140	17.8	28.5	124	75980	47065	8874
259	KISKO	179	24.4	31.8	147	24.6	30.7	129	83682	53229	15339
262	KIUKAINEN	296	22.5	15.6	262	23.4	16.2	244	77047	75472	16798
266	KODISJOKI	36	22.7	31.0	33	23.8	31.7	31	73145	100327	11092
271	KOKEMÄKI-KUMO	491	22.7	22.8	418	23.1	23.0	380	91706	56332	12207
279	KORPPOO-KORPO	48	17.6	43.5	45	17.6	45.1	42	74236	42823	12994
284	KOSKI TL	332	29.0	16.6	281	28.5	15.7	252	63828	72899	20525
293	KULLAA	99	18.9	31.2	89	20.1	32.8	74	70632	61634	9394
304	KUSTAVI-GUSTAVS	78	18.8	19.6	62	19.3	19.1	59	112098	35154	11239
308	KUUSJOKI	221	30.3	12.5	187	29.5	12.4	168	85007	64821	15434
319	KÖYLIÖ-KJULO	285	19.9	22.7	235	19.8	14.1	213	87751	74049	13330
400	LAITILA	538	21.2	30.9	472	21.3	31.4	437	64924	75167	11982
406	LAPPI	176	23.4	37.5	152	23.8	37.2	141	68903	76374	12936
413	LAVIA	293	14.0	35.5	242	14.6	36.2	207	64734	43288	11264
419	LEMU	71	28.0	12.7	57	26.9	13.1	52	100713	87068	18832
423	LIETO-LUNDO	306	27.6	13.4	242	27.9	12.8	226	75491	65979	16848
430	LOIMAA	63	37.1	12.5	56	39.5	12.4	47	102422	90627	23778
431	LOIMAAN KUNTA-LOIMAA KOMMUN	689	33.5	16.5	574	33.4	15.8	488	74573	83655	18135
442	LUVIA	129	18.3	33.7	117	18.5	34.4	104	78958	53308	9969
480	MARTTILA	276	27.9	20.9	229	28.2	20.2	205	72330	70199	21563
481	MASKU	105	26.6	16.2	85	25.8	16.0	78	89598	61541	20579
482	MELLILÄ	170	33.3	12.3	134	33.1	11.5	113	75714	73232	19230
484	MERIKARVIA-SASTMOLA	186	15.2	58.4	164	15.8	59.7	146	70971	45166	7962
485	MERIMASKU	50	22.2	17.4	42	24.0	19.2	39	54765	90462	11221
490	NIETOINEN	120	30.0	21.4	107	28.0	20.3	96	63008	108403	18885

ISET TULOT TILAA KOHTI ICA INKOMSTER PER LÄG.					VEROTETTAVAT TULOT TILAA KOHTI BESKATTNINGSBARA IN- KOMSTER PER LÄGENHET			VEROT	MAATILAT.	VARAT	MAATILAT.	VELAT	KUNTA-
PUUN- MYYNTI- TULOT FÖRSÄLJ- NING- INKOMSTER AV VIRKE	METSÄT. PUHDAS TUOTTO NETTO- INKOMST AV SKOGS- BRUKET	METSÄT. PÄÄOMA- TULO KAPITAL- INKOMSTER AV SKOGS- BRUKET	MAATILAT. TULOT YHTEENSÄ INKOMSTER AV GÄRDS- BRUK SAMMANL.	MUUT TULOT YHTEENSÄ ÖVRIGA INKOMSTER SAMMANL.	VALTION- VEROTUKS. VID STATÄ- BESKATT- NINGEN	KUNNALL. VEROTUKS. VID KOMMUNAL- BESKATT- NINGEN	YHTEENSÄ SKATTER SAMMANL.	VARAT YHTEENSÄ TILL- GÄRDSBR. SAMMANL.	YHTEENSÄ TILL- GÄRDSBR. SAMMANL.	VELAT YHTEENSÄ SKULDER SAMMANL.	NUMERO KOMMUN- NUMMER		
MK	MK	MK	MK	MK	MK	MK	MK	MK	MK	MK	MK		
16525	2462	5254	110459	12278	175934	146775	56398	397711	647361	433325	478667	006	
24054	3418	3459	96683	32476	166777	120077	50647	266287	755037	181466	291689	017	
18603	1914	5287	98808	14263	175685	149918	57049	363732	641885	360093	515990	019	
30535	3051	4568	54313	14670	134039	104949	42179	283710	533136	265419	274755	040	
24904	3617	4804	67276	15194	158992	132239	47796	278197	537032	174946	217171	050	
16942	3227	2121	79381	13349	166705	139686	49232	251429	500353	155694	196227	051	
13292	2004	3553	79449	27238	180127	139833	58518	311863	694085	255895	331042	073	
31489	2305	7872	58386	14793	175401	150604	55274	307708	539948	206816	258700	079	
15852	2206	5303	78218	8808	147310	123882	45298	246006	510602	163899	225371	099	
7642	637	2700	49250	8943	140131	119095	41171	212722	501075	83507	147224	101	
20757	2832	5814	97145	16280	175666	145542	55875	325970	576812	257736	313203	102	
-	466	23	7608	10508	91520	73794	26517	185819	454183	26318	28056	150	
16029	3696	4571	82252	4233	144091	124036	43244	262956	507416	168707	230519	181	
3540	708	2245	64882	71308	223578	152681	69303	388798	789629	255799	275503	202	
19176	3986	2076	50307	13153	128737	109911	37846	202339	471295	109684	160865	214	
19420	2691	7634	126462	19993	211460	168611	69935	351524	709086	290553	354708	219	
19046	3094	1000	62597	10305	129631	111219	37329	214804	478404	115726	178417	230	
21767	4371	6928	83655	15587	155595	125300	49525	343100	573420	257431	277727	243	
18710	2828	7438	85298	15959	150391	119869	46854	348796	593107	292774	329846	252	
25189	4802	4695	65436	8121	134653	116260	41018	257773	485631	155796	197463	254	
35514	1334	19447	89348	14499	166149	123673	50451	370492	598732	249801	298283	259	
10922	1205	4696	98171	12609	173764	143525	56157	277032	503512	163748	199494	262	
22733	3749	6743	121911	15731	195794	173332	65753	309516	600304	220124	276701	266	
20532	2752	4238	75529	11277	164186	139124	53571	272408	507370	198939	244535	271	
29776	3289	1839	60946	11756	137090	107976	41943	323288	556909	176692	210341	279	
18376	3019	3573	100016	8760	160167	127359	48807	353569	611189	249068	291576	284	
23598	4933	4668	80629	12361	147888	125530	46174	293457	523343	165214	201440	293	
16100	1967	3484	51844	25254	171567	145324	56161	176912	456550	103907	161720	304	
10440	1808	2452	84514	25994	180407	142452	56677	332739	617978	310857	363764	308	
11504	1555	3069	92003	5548	171435	149987	53860	257662	511712	213972	259765	319	
15989	3813	4752	95714	14319	163028	135345	49679	303674	579622	233481	289598	400	
28112	3509	7473	100291	6641	163369	136946	49160	305177	584339	183047	218789	406	
28855	6041	4197	64790	11102	127992	103238	36855	275769	509765	108201	146988	413	
2837	1562	520	107982	10297	198515	186828	69357	289959	556902	257764	287164	419	
9061	1665	2640	87132	17113	165141	134617	50027	273567	555368	201392	225885	423	
13639	1638	10804	126846	9448	223936	179612	74706	366354	672755	265468	329452	430	
12098	2061	5422	109274	17623	185745	154077	59578	338078	600557	267517	308890	431	
15735	2947	4280	70504	33796	169250	134288	54202	252761	554943	140819	176912	442	
17532	2552	6538	100852	11734	172684	134302	53192	360722	599349	197003	237338	480	
8696	1538	1285	84944	40338	196681	138772	57632	295623	639811	169792	250873	481	
15805	1784	5551	99797	24580	188605	141620	58707	338945	617952	245174	272767	482	
43295	8234	6046	67409	8654	133771	113949	39352	288122	559890	128304	174101	484	
15206	2469	3417	107569	19128	169305	134274	52466	268182	802944	255462	302545	485	
22415	2463	9473	139224	18350	204945	169302	65445	366266	684291	315309	377199	490	

TAULUKKO 20: KUNNITTAIN TULOKSIA  
 TABELL 20: RESULTAT KOMMUNVIS  
 TABLE 20: RESULTS BY MUNICIPALITY

KUNTA- NUMERO LÄÄNI JA KUNTA LÄN OCH KOMMUN KOMMUN- NUMMER	KAIKKIEN TILOJEN ALLA LÄGENHETERS			LUONNOLL. HENK. TILOJEN FYSISKA PERSON. LÄGENHET.			VALTIONVERON ALA STATSSKATTEPLIKT						
	LUKU ANTAL	KESKIMÄÄRÄINEN I MEDELTA ALA ÅKER- AREAL	METSÄP. ALA SKOGS- AREAL	LUKU ANTAL	KESKIMÄÄRÄINEN I MEDELTA ALA ÅKER- AREAL	METSÄP. ALA SKOGS- AREAL	TILOJA MUKANA TILAST. LÄGENHET- TERNA I STATISTIK.	TYÖ- TULOT ARBETS- INKOMS- TER	MAATALOU- DEN ANSIO- TULO FÖRVÄRVS- INKOMSTER AV LANTBR.	MAATALOU- DEN PÄÄ- OMATULO KAPITAL- INKOMST. AV LANTB.	NK	MK	MK
TURUN JA PORIN - ÅBO OCH BJÖRNEBORGS													
501 MUURLA	77	31.0	26.3	61	28.3	22.9	43	101940	59978	24228			
503 MYNÄMÄKI	396	22.1	27.4	346	23.0	27.7	323	70834	79371	11458			
529 NAANTALI-NÅDENDAL	29	25.5	28.9	21	23.8	24.6	15	130159	22895	14720			
531 NAKKILA	257	23.6	18.9	222	24.1	15.5	198	100062	64022	11228			
533 NAUVO-NAGU	84	26.1	41.2	77	25.8	43.9	74	53839	41604	16590			
537 NOORMARKKU-NORRMARK	154	15.4	36.7	133	16.4	37.6	118	74021	35711	7242			
538 NOUSIAINEN-NOUSIS	217	29.2	25.1	188	30.6	25.7	172	75443	79190	17830			
561 ORIPÄÄ	155	30.1	16.3	133	30.1	16.0	114	52785	98122	16931			
573 PARAINEN-PARGAS	179	26.4	33.5	151	27.4	34.3	139	95269	49007	15017			
577 PAIMIO-PEMAR	279	28.5	23.7	241	28.9	22.8	223	92108	61677	14186			
586 PERNIÖ-BJÄRNÄ	330	32.7	39.1	279	31.5	38.3	250	76227	84113	18903			
587 PERTTELI	225	29.9	15.1	191	30.8	14.5	175	75831	66673	15920			
602 PIIKKIÖ-PIKIS	117	23.6	14.5	90	21.9	12.0	83	73734	51526	13870			
608 POMARKKU-PÅMARK	178	14.7	52.9	159	15.1	54.8	139	75888	36144	7162			
609 PORI-BJÖRNEBORG	383	25.7	19.6	316	25.7	19.6	298	103177	49536	7871			
619 PUNKALAIKUN	478	26.3	24.6	410	27.3	25.0	367	66399	74264	17980			
631 PYHÄRANTA	115	16.4	29.9	98	17.4	30.2	88	90186	53605	10847			
636 PÖYTYÄ	423	26.5	21.9	355	27.7	21.7	306	70126	82067	19130			
680 RAISIO-RESO	33	21.8	5.4	25	22.5	3.1	23	103436	26500	10382			
684 RAUMA-RAUMO	174	15.1	25.4	149	15.8	24.9	142	95366	44865	8814			
704 RUSKO	57	35.4	22.3	46	37.8	20.2	44	80391	73681	18861			
705 RYMÄTTYLÄ-RIMITO	145	17.9	17.8	134	18.2	18.0	126	57772	63936	17011			
734 SALO	127	26.2	25.4	104	24.4	19.2	99	83184	46637	12607			
738 SAUVO-SAGU	256	32.8	28.9	224	31.6	27.7	212	67570	77900	15976			
747 SIIKAINEN	271	13.8	59.7	235	14.1	60.9	204	56809	32726	7477			
761 SOMERO	840	29.7	19.1	710	29.5	16.9	645	66130	81677	15073			
772 SUODENNIEMI	182	18.3	35.0	164	19.1	36.2	144	65805	55278	14585			
776 SUOMUSJÄRVI	98	25.1	35.5	80	26.0	36.0	70	77886	45631	15055			
783 SÄKYLÄ	175	19.4	18.0	146	20.3	17.4	135	94420	61710	14928			
784 SÄRKISALO-FINBY	37	29.4	60.5	29	31.5	41.1	25	68111	95371	11148			
833 TAIVASSALO-TÖVSALA	146	21.8	17.5	132	22.7	17.2	114	60540	75254	14030			
838 TARVASJOKI	162	26.7	15.5	135	27.6	15.5	117	91233	58076	15972			
853 TURKU-ÅBO	187	27.4	18.1	145	26.9	10.7	138	97757	62888	17087			
886 ULVILA-ULVSBY	201	23.5	17.4	172	24.2	18.2	160	102626	48363	14592			
895 UUSIKAUPUNKI-NYSTAD	457	18.4	26.4	383	19.2	25.8	368	75741	73212	9418			
906 VAHTO	95	24.1	16.8	87	24.2	16.3	84	59653	51250	13536			
912 VAMMALA	596	19.5	30.3	518	20.2	31.3	485	80959	47295	13964			
913 VAMPULA	230	26.7	18.7	204	27.8	19.6	180	46845	90108	22847			
918 VEHMAA	217	26.2	24.2	195	26.7	23.6	184	68248	97828	12813			
920 VELKUA	13	19.1	40.7	9	22.0	43.7	-	-	-	-			
923 VÄSTANFJÄRD	44	27.7	53.1	39	29.8	58.8	36	62446	51002	15108			
979 YLÄNE	218	22.2	27.6	198	22.5	28.7	177	72155	67926	12489			
988 ÄETSÄ	205	24.9	33.9	176	26.9	35.9	168	78175	56831	15467			

ISET TULOT TILAA KOHTI IGA INKOMSTER PER LÄG.					VEROTETTAVAT TULOT TILAA KOHTI BESKATTINGSBÄRA IN- KOMSTER PER LÄGENHET			VEROT YHTEENSÄ SKATTER SAMMANL.		MAATILAT. VARAT YHTEENSÄ TILL- GÅNGAR SAMMANL.		VELAT YHTEENSÄ SKULDER SAMMANL.		KUNTA- NUMERO KOMMUN- NUMMER
PUUN- MYNTTI- TULOT FÖRSÄLJ- NING- INKOMSTER AV VIRKE	METSÄT. FUNDAS TUOTTO NETTO- INKOMST AV SKOGS- BRUKET	METSÄT. PÄÄOMA- TULO KAPITAL- INKOMSTER AV SKOGS- BRUKET	MAATILAT. TULOT YHTEENSÄ INKOMSTER AV GÄRDS- BRUK SAMMANL.	MULT TULOT YHTEENSÄ ÖVRIGA INKOMSTER SAMMANL.	VALTION- VEROTUKS. VID STATA- BESKATT- NINGEN	KUNNALL. VEROTUKS. VID KOMMUNAL- BESKATT- NINGEN	MK	MK	MK	MK	MK	MK	MK	
36511	2294	16528	103029	95027	275245	159147	92003	378501	399342	167652	295185	501		
19626	2376	5979	99184	15364	171252	143485	53691	333609	617588	252222	290992	503		
13880	893	6072	44580	20658	175548	141986	57245	266100	733107	46845	267084	529		
11306	1750	3367	80367	13635	178705	152671	56715	219178	479996	169511	216409	531		
17241	2030	6247	66472	18128	124186	85457	35062	448504	777531	275685	319698	533		
25723	5621	6841	55415	18496	134227	108612	38198	258710	502292	108583	147564	537		
13094	2188	4231	103438	13390	177225	143525	54427	348708	668400	236512	281156	538		
18232	1115	6653	122820	15880	177299	145935	57133	366130	652855	379929	482003	561		
13599	1463	5694	71182	23874	173912	136835	54342	309561	632694	150382	210223	573		
18902	2102	5683	83648	13087	171346	144162	53277	371102	696065	367454	430873	577		
27933	2960	10223	116200	22930	198299	155977	64979	512794	899857	328827	380045	586		
11118	1485	3844	87923	10536	158934	130387	48212	345920	597475	348603	395969	587		
10039	1886	2798	70079	17677	148954	115127	44954	216761	517522	118710	147528	602		
40866	8029	12611	63946	5733	129388	102352	37311	293942	533276	96860	145324	608		
17144	2380	3140	62926	16808	166941	144618	51894	191874	465823	131404	184527	609		
30030	4014	7819	104077	16847	174383	135395	54826	365546	561967	245998	281326	619		
23239	4203	3662	72317	12802	159760	130673	48371	248699	524787	124615	182457	631		
17460	3086	6737	111020	18413	184936	149021	59014	335119	603034	189833	241803	636		
-	908	-	37790	27664	145599	106585	43011	141716	948533	55796	122388	680		
13179	1445	3483	58607	12018	151601	129797	43564	162709	441429	79745	130661	684		
13626	3168	3355	99064	39350	205933	155133	67088	423755	752556	363729	388579	704		
12056	1968	3360	86275	20358	150735	120902	44131	284548	634302	206275	293281	705		
15454	1865	7557	68665	52343	191230	129195	56641	294234	609304	234394	264957	734		
19414	3217	4577	101670	17098	168255	137769	53034	336289	631070	276064	346728	738		
44251	6882	15422	62507	11988	117936	85919	31441	364433	590781	150546	219142	747		
15019	2048	7462	106260	11915	170079	139480	53670	328319	604036	286678	332684	761		
25377	3878	6857	80598	10737	144411	117944	43575	322334	572630	119342	171183	772		
44854	3037	22817	86540	13248	160986	111218	45610	397635	673994	253291	282122	776		
11569	2818	505	79961	20426	178423	146772	55943	278946	575281	178712	241295	783		
22036	717	13308	120544	2127	180557	149934	58002	466860	886327	467531	511785	784		
10309	2120	1874	93279	15148	157006	131799	48026	280677	591056	295509	342859	833		
27944	3404	5940	83393	17353	176745	153389	58393	313300	581814	240218	287163	838		
12268	1164	1623	82762	23215	187170	152994	59280	294746	735149	174481	240036	853		
26493	3979	839	67774	14456	169575	144302	52558	262802	602584	137220	191275	886		
13511	2961	2141	87733	12534	162025	139811	51034	248111	511096	231499	271663	895		
22797	2375	7762	74924	18383	139587	106376	39328	294863	579931	221763	272692	906		
29954	4294	8440	73993	9137	150042	120331	43983	329145	561277	178368	230987	912		
18544	3228	3168	119350	16914	169392	134030	51968	370097	598579	261273	305109	913		
13076	2074	3670	116385	12666	183925	159056	62597	344998	645094	372895	422378	918		
-	-	-	-	-	-	-	-	-	-	-	-	920		
50725	3831	13087	83027	14146	147949	105207	44513	314515	565701	223753	243817	923		
26480	2066	12927	95408	6014	158005	129952	48623	323165	590732	226980	293008	979		
34387	3932	14040	90271	15719	168157	129540	50356	392965	664739	257994	297479	988		

KUNTA- NUMERO KOMMUN- NUMMER	LÄÄNI JA KUNTA LÄN OCH KOMMUN	KAIKKIEN TILOJEN ALLA LÄGENHETERS			LUONNOLL. HENK. TILOJEN FYSISKA PERSON. LÄGENHET.			VALTIONVERON ALA STATSSKATTEPLIKT			
		LUKU ANTAL	KESKIMÄÄRÄINEN I MEDELTAL PELTOP. ALA ÄKER- AREAL	METSÄP. METSÄP. ALA SKOGS- AREAL	LUKU ANTAL	KESKIMÄÄRÄINEN I MEDELTAL PELTOP. ALA ÄKER- AREAL	METSÄP. METSÄP. ALA SKOGS- AREAL	TILOJA MUKANA TILAST. LÄGENHET- TERNA I STATISTIK.	TYÖ- TULOT ARBETS- INKOMS- TER	MAATALOU- DEN ANSIO- TULO FÖRVÄRVS- INKOMSTER AV LANTBR.	MAATALOU- DEN PÄÄ- OMATULO KAPITAL- INKOMST. AV LANTB.
		HA	HA		HA	HA		MK	MK	MK	
HÄMEEN - TAVASTERUS											
016	ASIKKALA	398	20.9	47.5	353	21.5	47.0	323	55084	51603	15247
061	FORSSA	271	25.5	30.3	227	25.4	29.1	209	71841	67416	14111
082	HATTULA	217	29.1	41.0	182	28.7	38.6	163	65895	70741	16248
083	HAUHO	296	22.5	42.7	253	22.3	43.5	233	64036	58299	15414
086	HAUSJÄRVI	341	34.3	31.3	292	34.8	30.6	266	77474	72963	17571
098	HOLLOLA	365	30.3	42.6	321	30.9	42.0	301	64594	68030	19173
103	HUMPPILA	216	27.5	20.1	197	27.9	20.6	172	63691	79576	18772
108	HÄMEENKYRÖ-TAVASTKYRÖ	481	19.8	31.4	396	20.4	31.6	369	79425	53249	12400
109	HÄMEENLINNA-TAVASTEUS	53	35.0	73.2	43	36.6	77.3	39	67302	71052	20021
143	IKKAALINEN-IKALIS	520	16.3	34.2	472	16.6	34.5	406	71514	44326	9243
165	JANAKKALA	453	29.4	29.9	414	29.4	30.1	381	81027	66053	15568
169	JOKIOINEN-JOCKIS	262	29.9	21.7	224	27.4	17.3	208	67892	85728	16654
177	JUUPAJOKI	129	21.5	42.6	110	21.9	44.2	99	67184	49363	12591
210	KALVOLA	136	22.7	45.8	119	23.1	43.7	108	55672	56171	14053
211	KANGASALA	211	23.9	45.0	177	24.7	39.8	161	69348	60372	16997
250	KIHNIÖ	130	17.6	43.7	118	17.0	41.4	110	86910	41972	6299
283	HÄMEENKOSKI	188	26.8	37.7	166	27.3	37.1	152	53122	93795	25003
289	KUHMALAHTI	78	21.6	51.6	64	23.3	47.6	54	62306	57359	8632
299	KUOREVESI	99	15.2	48.5	77	15.9	51.0	71	82441	29093	7044
303	KURU	214	11.3	39.3	180	11.7	40.1	142	79083	23427	7183
310	KYLMÄKOSKI	185	32.7	33.9	144	32.3	35.3	131	66354	83298	23047
316	KÄRKÖLÄ	249	34.8	33.9	213	35.0	34.2	201	52634	91912	31387
398	LAHTI-LAHTIS	48	33.7	15.1	40	35.0	13.9	39	57257	54615	18099
401	LAMMI	337	24.5	45.2	295	24.7	44.9	276	53190	60646	17377
418	LEMPÄÄLÄ	214	20.5	28.6	176	20.5	27.8	165	103180	43429	10105
433	LOPPI	401	18.4	34.6	349	18.6	35.1	320	66461	46352	12426
439	LUOPIOINEN	173	17.0	59.9	146	18.1	60.3	130	58565	44612	12392
443	LÄNGELMÄKI	147	20.6	61.3	131	21.6	60.3	108	66053	41315	10158
493	MOUHIJÄRVI	256	20.6	25.6	230	20.3	25.0	212	72453	45220	9349
506	MÄNTTÄ	9	9.4	49.0	8	10.3	55.1	-	-	-	-
532	NASTOLA	235	24.0	38.3	204	24.5	39.1	197	63707	57217	14011
536	NOKIA	215	19.1	25.7	183	20.6	27.0	168	81384	42550	11455
562	ORIVESI	264	25.3	49.9	233	25.3	47.8	220	56403	76603	15894
576	PADASJOKI	151	17.3	75.1	129	17.5	69.6	121	67129	33558	9423
581	PARKANO	341	13.5	35.8	298	13.7	35.6	273	88881	34936	7581
604	PIRKKALA-BIRKALA	52	19.4	29.6	38	22.2	31.9	36	85728	40723	8793
635	PÄLKÄNE	201	22.3	44.8	163	22.7	43.2	153	55545	63162	16507
692	RENKO	178	25.1	42.9	162	25.9	43.0	148	53923	71543	20047
694	RIIHIMÄKI	84	33.8	32.5	75	31.0	32.2	67	84206	72845	18735
702	RUOVESI	276	19.9	62.9	233	19.1	63.4	217	63604	41624	8963
730	SAHALAHTI	100	22.8	52.4	86	23.2	49.8	76	78553	83147	14522
834	TAMMELA	386	20.6	36.5	331	19.9	31.7	302	71046	56647	14116
837	TAMPERE-TAMMERFORS	212	19.6	43.0	163	19.7	38.8	154	70313	45151	11320
855	TUULOS	102	19.7	51.9	87	20.4	53.3	72	58317	44686	14508
864	TOIJALA	58	23.8	20.4	45	25.9	21.7	43	65523	53314	13916
887	URJALA	427	24.8	29.4	363	25.3	29.9	323	64739	70442	14219
908	VALKEAKOSKI	239	24.6	33.2	194	23.4	29.6	182	90642	51228	14611
922	VESILAHTI	263	21.3	38.8	216	21.9	40.3	195	74213	45571	13108
928	VIIIALA	43	27.3	29.2	39	25.3	29.7	32	97872	60546	15960
932	VILJAKKALA	137	16.7	39.8	112	17.3	38.9	103	63514	39188	10064
933	VILPPULA	183	17.9	61.2	159	17.7	63.9	144	79843	37906	8898
936	VIRRAT-VIRDOIS	433	16.3	52.4	372	17.0	52.8	348	60791	49489	12389
980	YLÖJÄRVI	121	20.5	35.0	97	20.4	32.4	95	70078	45686	11005
981	YPÄJÄ	281	28.6	16.8	245	28.9	15.5	217	74056	81143	13493

ISET TULOT TILAA KOHTI  
ICA INKOMSTER PER LÄG.

VEROTETTAVAT TULOT  
TILAA KOHTI  
BESKATTNINGSBARA IN-  
KOMSTER PER LÄGENHET

PUUN- MYYN- TULOT FÖRSÄL- NING- INKOMSTER AV VIRKE	METSÄT. PUHDAS TUOTTO NETTO- INKOMST AV SKOGS- BRUKET	METSÄT. PÄÄOMA- TULO KAPITAL- INKOMSTER AV SKOGS- BRUKET	MAATILAT. TULOT YHTEENSÄ INKOMSTER AV GÅRDS- BRUK SAMMANL.	MUUT TULOT YHTEENSÄ ÖVRIGA INKOMSTER SAMMANL.	VALTION- VEROTUKS. VID STATA- BESKATT- NINGEN	KUNNALL. VEROTUKS. VID KOMMUNAL- BESKATT- NINGEN	VEROT YHTEENSÄ SKATTER SAMMANL.	MAATILAT. VARAT YHTEENSÄ GÅRDSBR. TILLGÅNG.	VARAT YHTEENSÄ TILL- GÅRDSBR. SAMMANL.	MAATILAT. VELAT YHTEENSÄ GÅRDSBR. SKULDER SAMMANL.	VELAT YHTEENSÄ SKULDER SAMMANL.	KUNTA- NUMERO KOMMUN- NUMMER
NK	MK	MK	MK	MK	MK	MK	MK	MK	MK	MK	MK	
49159	6481	27777	101107	18504	159645	104011	45661	470605	763239	138474	173495	016
24497	2845	13131	97503	17908	170149	132740	54445	336786	596641	204911	251935	061
35765	5001	14920	106910	28723	184709	132451	55646	457232	808704	188819	228733	082
40003	3591	19252	96556	26710	169755	115899	50227	446986	795627	242657	288895	083
33567	6036	8827	105397	72007	228230	151957	70489	442537	842969	260704	416325	086
51687	6000	20917	114120	16615	181044	129837	55081	523791	854259	252612	299840	098
17078	1646	7785	107779	21568	182124	142265	56595	338399	583676	231780	273692	103
22354	5573	6778	77998	15077	158113	129308	47529	334181	602721	150660	187518	108
66015	2127	36236	129435	40056	213092	133962	64240	596024	977250	343260	377912	109
28242	6544	4529	64642	8480	131201	110173	37808	284007	532681	143770	193670	143
45687	2712	20567	104900	17209	187039	144157	58017	397165	681493	252191	306951	165
14291	2565	4700	109647	19337	184395	152005	59735	329966	557375	268249	311811	169
43651	6766	11266	79987	39069	174104	121864	51042	370229	639798	168533	200236	177
40470	4497	22089	96810	15909	154249	103420	44361	448271	727374	193983	230144	210
28474	6408	9405	93182	18286	165019	125482	48213	409485	778653	151791	236773	211
29331	5593	2354	56218	16754	143199	125556	41735	233944	536363	130891	214200	250
45166	5877	18939	143615	7609	189570	141447	57994	531085	771518	255334	297896	283
64147	8200	21603	95795	20299	159197	112542	47102	414998	685165	188386	261197	289
47013	6584	21244	63965	27398	160034	122803	49479	359910	642156	119340	182574	299
29554	5767	7412	43789	11248	117334	92745	32751	264312	479306	94070	155889	303
31105	3343	16517	126205	24176	202450	144525	61395	421980	719873	214291	266434	310
29234	6122	16055	145477	12165	199254	141606	61919	564004	839437	206933	245704	316
21451	4733	6857	84304	61795	187996	151030	76963	315770	612612	43646	77273	398
45851	4921	20657	103601	7984	152409	106354	43805	494480	733651	223122	275435	401
19588	2386	8973	64893	60240	210026	136563	63219	280139	575101	128393	184827	418
42551	4789	18173	81740	18960	151859	108474	44310	359643	647045	157284	200433	433
42087	5619	17887	80510	22530	147267	93108	41826	466021	814056	179436	217515	439
61347	10845	18838	81155	23745	155162	106498	44503	447737	730705	225314	295121	443
20839	3091	10981	68641	7256	133516	105045	39870	271156	466551	143854	171454	493
-	-	-	-	-	-	-	-	-	-	-	-	506
58850	7310	22424	100962	14127	165097	117295	48873	446075	759617	182014	237707	532
25822	4138	10699	68842	14625	150577	117440	44346	281910	543035	123381	171859	536
49364	5736	19649	117882	18785	181010	131618	54435	472704	775437	210323	256383	562
81023	8541	33273	84795	10733	145613	94895	41857	532202	810569	183268	221143	576
29074	4840	4007	51364	13656	136861	114618	40448	230528	480299	107906	166369	581
31081	5474	10738	65728	28135	164034	125222	51112	264060	584521	173319	215846	604
37163	4705	17057	101431	16690	161157	109983	45581	437945	726240	242729	290184	635
43756	6711	20615	118917	19364	178743	119877	55273	461240	759232	156978	197552	692
34817	4253	9897	105729	32330	205433	154284	66579	441087	842526	210401	249395	694
53367	9033	21604	81225	39995	165262	103317	46603	422486	715761	176830	218160	702
38335	2066	26768	126504	70795	258571	161797	85996	494934	976094	305034	388207	730
36205	3225	17638	91627	17546	162232	120673	50341	385318	657627	179018	223577	834
34198	5859	12379	74709	25044	154154	114407	45492	342174	779818	105135	183304	837
52169	6875	30026	96095	18202	158629	99445	44462	500812	762535	177327	228257	855
35087	3220	13974	84424	12877	148673	113102	43818	272056	530280	162298	239371	864
30041	4052	12818	101531	15161	164991	128420	50473	350320	596350	174550	222604	887
27889	4085	13806	83730	15874	174820	133760	53253	334669	597138	164844	218057	908
35254	4677	13535	76891	21703	154483	108377	43768	346567	592642	157719	202383	922
27983	2687	18513	97706	25740	193188	144243	58957	361427	700292	132390	213105	928
31982	9686	7340	66278	7983	124321	97126	34691	296764	588273	64039	105924	932
78944	11036	31880	89719	18706	173227	118192	50936	459468	761016	201348	253694	933
43351	6416	16641	84935	13045	144318	106841	42837	397016	772911	183614	300018	936
31642	5536	10024	72252	18717	147815	110882	42741	320285	734224	129050	207433	980
8240	2160	2307	99102	11472	173065	149470	56201	309982	518177	285795	322547	981

TAULUKKO 20: KUNNITTAISIA TULOKSIA  
 TABELL 20: RESULTAT KOMMUNVIS  
 TABLE 20: RESULTS BY MUNICIPALITY

KUNTA- NUMERO LÄÄNI JA KUNTA LÄN OCH KOMMUN KOMMUN- NUMMER	KAIKKIEN TILOJEN ALLA LÄGENHETERS			LUONNOLL. HENK. TILOJEN FYSISKA PERSON. LÄGENHET.			VALTIONVERON ALA STATSSKATTEPLIKT			
	LUKU ANTAL	KESKIMÄÄRÄINEN I MEDELTA PELTOP. METSÄP. ALA ALA ÄKER- SKOGS- AREAL AREAL		LUKU ANTAL	KESKIMÄÄRÄINEN I MEDELTA PELTOP. METSÄP. ALA ALA ÄKER- SKOGS- AREAL AREAL		TILOJA MUKANA TILAST. LÄGENHET- TERNA I STATISTIK.	TYÖ- TULOT ARBETS- INKOMS- TER	MAATALOU- DEN ANSIG- TULO FÖRVARVS- INKOMSTER AV LANTBR.	MAATALOU- DEN PÄÄ- OMATULO KAPITAL- INKOMST. AV LANTB.
		HA	HA		HA	HA				
KYMEN - KYMMENE										
044 ELIMÄKI	623	26.1	24.2	546	25.6	20.2	521	66702	73580	15539
075 HAMINA-FREDRIKSHAMN	-	-	-	-	-	-	-	-	-	-
142 IITTI	439	29.5	41.3	393	30.3	42.1	354	58039	70457	16551
153 IMATRA	98	21.8	28.9	71	24.2	28.3	67	72006	58669	9116
163 JAALA	153	19.2	56.9	127	20.1	57.5	110	72843	35879	10072
173 JOUTSENO	268	23.9	25.9	204	23.9	23.9	193	73454	80209	13937
285 KOTKA	153	17.3	25.9	132	17.0	27.1	123	83072	32479	6774
286 KOUVOLA	17	33.8	8.1	12	35.3	8.8	12	64124	78490	11417
306 KUUSANKOSKI	60	31.6	32.4	48	31.2	29.2	39	93724	56312	10746
405 LAPPEENRANTA-VILLMANSTRAND	640	19.1	33.0	475	19.2	32.8	455	73900	65335	14810
416 LEMI	206	15.6	31.6	160	15.8	31.3	150	62991	39930	11458
441 LUUMÄKI	304	20.1	57.2	268	20.1	56.9	243	49890	59630	13054
489 MIEHIKKÄLÄ	316	17.6	38.2	267	18.4	39.2	228	47326	56848	14905
580 PARIKKALA	322	17.9	32.1	264	18.7	30.1	233	59850	63761	16416
624 PYHTÄÄ-PYTTIS	168	22.4	46.4	137	22.3	44.9	129	59112	48130	10532
689 RAUTJÄRVI	157	15.0	35.0	124	15.7	34.5	116	75705	42185	9981
700 RUOKOLAHTI	241	13.4	45.2	193	14.2	46.9	178	66834	44447	9927
728 SAARI	200	20.9	29.9	176	21.2	29.5	162	51578	68333	16441
739 SAVITAIPALE	315	15.2	39.2	244	16.1	39.1	227	54018	60641	12152
754 ANJALANKOSKI	577	23.6	31.3	510	23.9	30.8	479	72806	66163	15737
775 SUOMENNIEMI	77	11.7	57.1	50	13.1	55.0	46	51119	37687	9252
831 TAIPALSAARI	178	13.9	40.7	133	14.9	39.4	111	63997	49100	10573
891 UUKUNIEMI	56	16.0	38.2	45	17.1	38.0	40	59417	47526	10997
909 VALKEALA	470	21.5	40.3	399	21.8	39.4	363	65246	65144	13959
917 VEKKALAHTI-VECKELAX	411	17.9	35.4	321	17.5	35.3	296	68390	44681	13481
935 VIROLAHTI	306	19.8	37.6	267	19.8	35.9	245	51182	64232	16858
978 YLÄMAA	171	16.7	65.9	142	17.3	67.0	127	58336	61425	12982

ISET TULOT TILAA KOHTI IGA INKOMSTER PER LÄG.					VEROTETTAVAT TULOT TILAA KOHTI BESKATTNINGSBARA IN- KOMSTER PER LÄGENHET							
PUUN- MYYNTI- TULOT FÖRSÄLJ- NING- INKOMSTER AV VIRKE	METSÄT. PUHDAS TUOTTO NETTO- INKOMST AV SKOGS- BRUKET	METSÄT. PÄÄOMA- TULO KAPITAL- INKOMSTER AV SKOGS- BRUKET	MAATILAT. TULOT YHTEENSÄ INKOMSTER AV GÄRDS- BRUK SAMMANL.	MUUT TULOT YHTEENSÄ ÖVRIGA INKOMSTER SAMMANL.	VALTION- VEROTUKS. VID STATA- BESKATT- NINGEN	KUNNALL. VEROTUKS. VID KOMMUNAL- BESKATT- NINGEN	VEROT YHTEENSÄ SKATTER SAMMANL.	MAATILAT. VARAT YHTEENSÄ GÄRDSBR. TILLGÄNG.	VARAT YHTEENSÄ TILL- GÄNGAR SAMMANL.	MAATILAT. VELAT YHTEENSÄ GÄRDSBR. SKULDER SAMMANL.	VELAT YHTEENSÄ SKULDER SAMMANL.	KUNTA- NUMERO KOMMUN- NUMMER
MK	MK	MK	MK	MK	MK	MK	MK	MK	MK	MK	MK	MK
21481	2222	10609	101951	10598	166826	131934	50300	342695	573354	189684	222310	044
-	-	-	-	-	-	-	-	-	-	-	-	075
45439	5946	14505	107458	10881	163725	127994	49082	449620	713008	222559	271006	142
13017	2304	7313	77401	19449	154852	127444	48047	268927	550050	106136	154882	153
49795	6331	24127	76408	8130	141883	102967	41573	490482	750101	132139	182410	163
20013	2976	9847	106969	9947	173521	146186	55279	290559	575206	164785	233748	173
28891	3671	9398	52322	16065	139222	111374	41065	228249	524137	96398	142203	285
7505	3628	52	93587	3057	150076	131536	43451	192844	412872	71066	101802	286
31512	860	24414	92333	8369	177283	140061	56281	372020	698840	227666	275985	306
43392	5039	16933	102117	15476	178366	137305	53784	341822	654064	113525	161022	405
43172	5524	11478	68390	11701	128928	90285	33697	300686	596875	134950	184533	416
48766	8585	21634	102903	11505	155234	111385	44513	454128	750113	161150	200647	441
41853	4310	17075	93137	8245	136901	104352	39201	363380	596098	135848	175518	489
28505	3603	11200	94979	10960	152784	115341	43604	328724	622680	116352	171755	580
46609	6206	8240	73108	11165	134338	107565	37779	307177	590910	125561	175103	624
49467	7440	9030	68636	8145	138025	113945	40021	353663	563805	148252	205515	689
53879	6182	23779	84334	9103	145191	104155	38684	390164	649887	125852	166049	700
21655	3024	10771	98569	6508	145502	110731	40719	357646	601075	212365	254117	728
51578	8597	15256	96647	15256	153535	113941	43498	352932	664436	114382	157320	739
35444	4699	12059	98657	7926	168351	136282	50993	377153	633064	169671	198898	754
51415	15745	16148	78833	10696	128981	96283	36050	411699	697110	66655	114696	775
35160	8584	7939	76195	10227	139223	111618	39881	326008	613605	127806	175428	831
47690	3588	22218	84330	17580	150084	107557	40824	334962	626640	123325	174579	891
51396	4805	27485	111393	15113	177790	123571	51996	390419	693741	152360	205324	909
38838	5408	14121	77691	14630	146502	107737	42845	324917	579489	107420	163773	917
44127	4842	14899	100831	10948	151346	111500	44035	327632	561158	105610	164798	935
55405	8901	19382	102690	20683	169098	116597	49697	460798	796862	111337	158792	978

TAULUKKO 20: KUNNITTAISIA TULOKSIA  
 TABELL 20: RESULTAT KOMMUNVIS  
 TABLE 20: RESULTS BY MUNICIPALITY

KUNTA- NUMERO KOMMUN- NUMMER	LÄÄNI JA KUNTA LÄN OCH KOMMUN	KAIKKIEN TILOJEN ALLA LÄGENHETERS				LUONNOLL. HENK. TILOJEN FYSISKA PERSON. LÄGENHET.				VALTIONVERON ALA STATSSKATTEPLIKT			
		LUKU ANTAL	KESKIMÄÄRÄINEN I MEDELTA PELTOP. METSÄP. ALA ALA ÄKER- SKOCS- AREAL AREAL		LUKU ANTAL	KESKIMÄÄRÄINEN I MEDELTA PELTOP. METSÄP. ALA ALA ÄKER- SKOCS- AREAL AREAL		TILOJA MUKANA TILAST. LÄGENHET- TERNA I STATISTIK.	TYÖ- TULOT ARBETS- INKOMS- TER	MAATALOU- DEN ANSIO- TULO FÖRVÄRVS- INKOMSTER AV LANTBR.	MAATALOU- DEN PÄÄ- OMATULO KAPITAL- INKOMST. AV LANTB.		
			HA	HA		HA	HA					MK	MK
MIKKELIN - S:T MICHELS													
014	ANTTOLA	89	12.2	55.8	77	13.2	58.4	74	40922	45075	11858		
046	ENONKOSKI	120	12.9	62.3	104	13.3	62.1	98	45270	47512	8300		
081	HARTOLA	268	15.6	48.3	235	16.2	50.3	206	44289	55698	12301		
085	HAUKIVUORI	184	15.2	59.0	159	15.4	56.1	149	44006	50216	11066		
088	HEINOLA	-	-	-	-	-	-	-	-	-	-		
089	HEINOLAN MLK-HEINOLA LK	178	13.8	58.6	147	14.4	57.9	134	58507	40893	10097		
090	HEINÄVESI	302	7.9	51.4	232	8.0	47.4	186	61593	27457	6514		
097	HIRVENSALMI	195	12.0	63.9	160	12.3	63.5	147	41837	33307	9389		
171	JOROINEN-JOROIS	319	21.5	50.2	270	22.4	49.8	252	50555	57353	14809		
178	JUVA	536	14.9	66.9	477	15.2	68.4	445	50500	53886	15441		
184	JÄPPILÄ	131	15.6	69.0	117	16.0	70.1	108	50871	52009	10824		
212	KANGASLAMPI	93	13.5	58.5	76	14.6	61.9	67	35235	39414	13056		
213	KANGASNIEMI	407	11.3	63.3	344	11.8	63.1	315	48637	38767	10734		
246	KERIMÄKI	268	14.7	49.2	236	14.9	48.8	218	59160	43770	8126		
491	MIKKELI-S:T MICHEL	14	22.7	78.5	10	20.9	55.7	10	96143	29399	5940		
492	MIKKELIN MLK-S:T MICHELS LK	498	13.7	49.2	426	14.2	48.9	387	57437	39342	11227		
507	MÄNTYHARJU	336	12.4	60.1	273	12.9	61.4	250	52553	38661	8506		
588	PERTUNMAA	201	13.2	49.9	170	14.1	50.8	156	42704	46846	15599		
593	PIEKSÄMÄKI	4	15.3	186.4	3	9.7	18.4	-	-	-	-		
594	PIEKSÄMÄEN MLK-PIEKSÄMÄKI LK	274	15.1	59.0	235	15.3	60.2	221	58461	53543	12432		
618	PUNKAHARJU	164	16.6	57.6	143	17.3	58.9	133	50257	56286	13050		
623	PUMMALA	230	11.1	62.3	201	11.4	63.7	185	48320	34499	7153		
681	RANTASALMI	417	16.4	54.2	356	16.9	46.2	325	52304	53321	13761		
696	RISTIINA	245	13.3	53.4	207	13.9	55.8	196	58541	41827	9655		
740	SAVONLINNA-NYSLOTT	317	13.8	57.4	277	14.2	59.3	263	59394	41131	6924		
741	SAVONRANTA	64	11.5	70.4	58	11.6	75.0	52	34310	42561	11715		
768	SULKAVA	236	14.1	51.7	206	14.2	52.5	198	52495	47246	13173		
781	SYSMÄ	371	19.9	55.1	322	19.9	54.3	301	44161	59241	15554		
937	VIRTASALMI	106	15.8	53.2	86	17.0	54.4	71	65341	66013	11672		

ISET TULOT TILAA KOHTI  
IGA INKOMSTER PER LÄG.

VEROTETTAVAT TULOT  
TILAA KOHTI  
BESKATTNINGSBARA IN-  
KOMSTER PER LÄGENHET

PUUN- MYNTI- TULOT FÖRSÄLJ- NING- INKOMSTER AV VIRKE	METSÄT. PUHDAS TUOTTO NETTO- INKOMST AV SKOGS- BRUKET	METSÄT. PÄÄOMA- TULO KAPITAL- INKOMSTER AV SKOGS- BRUKET	MAATILAT. TULOT YHTEENSÄ INKOMSTER AV GÄRDS- BRUK SAMMANL.	MUUT TULOT YHTEENSÄ ÖVRIGA INKOMSTER SAMMANL.	VALTION- VEROTUKS. VID STATA- BESKATT- NINGEN	KUNNALL. VEROTUKS. VID KOMMUNAL- BESKATT- NINGEN	VEROT YHTEENSÄ SKATTER SAMMANL.	MAATILAT. VARAT YHTEENSÄ TILL- GÄNG.	VARAT YHTEENSÄ TILL- GÄNGAR SAMMANL.	MAATILAT. VELAT YHTEENSÄ GÄRDSBR. SKULDER SAMMANL.	VELAT YHTEENSÄ SKULDER SAMMANL.	KUNTA- NUMERO KOMMUN- NUMMER
MK	MK	MK	MK	MK	MK	MK	MK	MK	MK	MK	MK	
83652	9008	38200	104140	14834	147728	87326	39323	472745	764612	79575	117769	014
85595	7352	42142	105307	5489	141900	86752	37451	481552	752839	182425	233077	046
55209	6782	22792	97573	16926	142580	103433	41372	497021	760952	239225	292301	081
69964	10558	12186	84026	11435	129630	96097	36939	432331	693137	159173	209929	085
-	-	-	-	-	-	-	-	-	-	-	-	-
71174	8480	34229	93699	19857	157651	98262	44944	470256	732425	94593	147743	089
82315	5857	33466	73294	8881	128844	77621	34039	337066	539795	79296	103752	090
56682	11467	22434	76598	11065	119036	75393	31182	460528	769204	152738	226027	097
50984	6606	15797	94566	13478	147515	105583	42347	420365	682322	171617	199726	171
80542	9208	35115	113650	13532	163541	107700	46636	550186	870468	177757	272898	178
73157	6479	37735	107048	16758	159575	107359	44643	500156	811713	191367	255161	184
66529	6575	27883	86927	6134	120059	72036	30471	449427	682807	132212	184825	212
71889	13566	18206	81273	8963	125939	88978	32775	446791	738420	114023	160035	213
65710	6991	27894	86781	12390	143680	101569	40274	399878	674613	170324	223535	246
53995	7463	10311	53113	27788	167503	120111	50681	464416	823255	151683	212612	491
74271	10242	18090	78900	11499	135348	100466	37118	440156	708474	134698	183219	492
59179	6267	26622	80056	16804	135790	88531	36727	461346	745108	99674	150972	507
50337	9977	16422	88844	10881	130571	89548	35572	477586	727286	135360	188246	588
-	-	-	-	-	-	-	-	-	-	-	-	593
84535	6811	31416	104202	7818	157186	105341	43404	473268	765446	150159	200772	594
106173	8429	32622	110388	13275	157389	100657	43536	492920	837204	214455	271855	618
75700	12132	17809	71593	13943	119260	88813	33082	430118	766980	167171	228944	623
52778	7446	17943	92471	7847	138363	99866	39172	427516	685566	228037	268240	681
56691	9634	14631	75747	8115	127824	97697	35547	399205	660336	108354	162600	696
67331	10373	27774	86202	12745	144678	99618	40966	444072	747590	162400	217822	740
73431	5619	36702	96596	13823	135758	73694	35508	524947	727717	133227	161479	741
76685	10894	18485	89798	7973	134787	98282	37114	440227	742804	156326	210267	768
51605	6965	23675	105435	11063	148861	104464	41860	509899	785822	208917	255058	781
54050	6361	23349	107395	7741	167649	125557	48855	471920	734631	182549	236737	937

TAULUKKO 20: KUNNITTAISIA TULOKSIA  
 TABELL 20: RESULTAT KOMMUNVIS  
 TABLE 20: RESULTS BY MUNICIPALITY

KUNTA- NUMERO KOMMUN- NUMMER	LÄÄNI JA KUNTA LÄN OCH KOMMUN		KAIKKIEN TILOJEN ALLA LÄGENHETERS			LUONNOLL. HENK. TILOJEN FYSISKA PERSON. LÄGENHET.			VALTIONVERON ALA STATSSKATTEPLIKT			
	LUKU ANTAL	KESKIMÄÄRÄINEN I MEDEL TAL PELTOP. ALA ÅKER- AREAL	METSÄP. ALA SKOGS- AREAL	LUKU ANTAL	KESKIMÄÄRÄINEN I MEDEL TAL PELTOP. ALA ÅKER- AREAL	METSÄP. ALA SKOGS- AREAL	TILOJA MUKANA TILAST. LÄGENHET- TERNA I STATISTIK.	TYÖ- TULOT ARBETS- INKOMS- TER	MAATALOU- DEN ANSIO- TULO FÖRVÄRVS- INKOMSTER AV LANTBR.	MAATALOU- DEN PÄÄ- OMATULO KAPITAL- INKOMST. AV LANTB.	MK	MK
POHJOIS-KARJALAN - NORRA KARELENS												
045	ENO	164	12.1	57.6	134	12.4	56.8	128	56523	36406	8196	
146	ILOMANTSI-ILOMANTS	203	13.1	56.3	173	13.5	59.2	165	66011	41919	8316	
167	JOENSUU	24	24.6	16.4	19	23.6	16.5	17	49378	49993	5713	
176	JUUKA	345	14.7	57.7	287	15.3	59.3	270	49776	55395	15189	
248	KESÄLAHTI	178	15.2	44.5	157	16.1	43.6	143	57178	59560	10480	
251	KIIHTELYSVAARA	113	15.1	62.3	101	15.3	58.9	88	57232	38166	8939	
260	KITEE	499	17.0	43.0	431	16.9	42.2	408	51525	56539	11391	
276	KONTIOLAHTI	207	15.9	54.5	165	15.9	52.3	153	57652	46634	11682	
309	OUTOKUMPU	198	18.6	45.3	168	18.9	49.5	156	63242	61998	15298	
422	LIEKSA	393	18.8	83.5	330	19.5	71.5	309	60499	54341	14589	
426	LIPERI	576	20.4	31.1	518	20.9	30.6	485	54838	58799	17405	
541	NURMES	343	18.4	56.3	286	18.9	56.5	276	52909	52278	13467	
607	POLVIJÄRVI	441	18.3	35.2	390	19.0	35.0	364	41705	61694	15400	
632	PYHÄSELKÄ	190	19.6	31.3	167	20.2	31.2	158	63960	61175	15985	
707	RÄÄKKYLÄ	267	17.0	39.3	222	18.5	40.1	213	45595	52313	13686	
848	TOHMAJÄRVI	292	23.4	43.2	243	24.0	43.4	221	52550	69298	14609	
856	TUUPOVAARA	123	10.9	58.1	102	11.1	57.3	91	56447	37021	9547	
911	VALTIMO	213	22.4	53.1	185	23.0	53.4	174	37644	69723	19581	
943	VÄRTSILÄ	48	22.9	49.1	42	24.4	51.7	40	40021	58208	15473	
KUOPION - KUOPIO												
140	IISALMI-IDENSALMI	616	18.3	37.1	510	18.5	36.1	478	65202	51219	16890	
174	JUANKOSKI	313	19.1	41.3	270	19.3	41.6	246	46540	64534	20481	
204	KAAVI	314	9.3	44.3	269	9.5	45.4	226	62518	30058	7588	
227	KARTTILA	152	11.8	58.6	132	12.5	60.1	122	64958	34901	10518	
239	KEITELE	185	15.9	62.3	167	16.4	61.8	161	52990	57378	10250	
263	KIURUVESI	768	21.3	49.4	674	21.7	48.9	633	52607	59813	21300	
297	KUOPIO	342	17.2	43.2	293	17.4	45.3	284	64074	54354	14511	
402	LAPINLAHTI	404	22.1	45.1	350	22.4	45.2	328	58445	58192	16797	
420	LEPPÄVIRTA	442	14.1	60.8	409	14.3	62.0	370	48294	45478	11923	
476	MAANINKA	334	22.6	41.1	289	21.0	40.5	273	60389	67577	14771	
534	NILSIÄ	403	19.4	48.3	374	19.6	48.2	356	49327	74637	21380	
595	PIELAVESI	435	17.5	54.9	394	18.0	56.2	358	46984	58865	13392	
686	RAUTALAMPI	252	16.2	48.1	219	16.8	48.2	199	47291	49681	12232	
687	RAUTAVAARA	134	13.9	54.2	111	15.1	54.8	94	53264	59047	14546	
749	SIILINJÄRVI	281	24.0	40.3	257	24.3	40.5	250	59345	74721	20703	
762	SONKAJÄRVI	403	18.6	55.0	331	18.8	51.7	311	52680	49531	15532	
778	SUONENJOKI	333	12.4	57.3	271	12.6	54.2	252	57757	35185	9896	
844	TERVO	141	15.1	59.6	121	15.2	58.5	111	52530	45272	13485	
857	TUUSNIEMI	253	13.6	50.0	223	14.0	47.3	199	52565	49242	10845	
915	VARKAUS	18	8.3	18.6	15	9.2	21.4	13	120419	9279	1274	
916	VARPAISJÄRVI	272	18.6	41.4	243	19.0	41.7	225	42763	55485	17312	
919	VEHMERSALMI	175	16.6	51.6	159	17.3	53.4	140	42078	58841	17580	
921	VESANTO	243	16.0	57.2	220	16.5	58.2	213	51040	53861	11808	
925	VIEREMÄ	399	23.0	50.2	345	23.4	49.1	323	45848	75278	21531	

ISET TULOT TILAA KOHTI  
IGA INKOMSTER PER LÄG.

VEROTETTAVAT TULOT  
TILAA KOHTI  
BESKATTNINGSBARA IN-  
KOMSTER PER LÄGENHET

PUUN- MYNTTI- TULOT FÖRSÄLJ- NING- INKOMSTER AV VIRKE	METSÄT. PUHDAS TUOTTO NETTO- INKOMST AV SKOCS- BRUKET	METSÄT. PÄÄOMA- TULO KAPITAL- INKOMSTER AV SKOCS- BRUKET	MAATILAT. TULOT YHTEENSÄ INKOMSTER AV GÄRDS- BRUK SAMMANL.	MUUT TULOT YHTEENSÄ ÖVRIGA INKOMSTER SAMMANL.	VALTION- VEROTUKS. VID STATÄ- BESKATT- NINGEN	KUNNALL. VEROTUKS. VID KOMMUNAL- BESKATT- NINGEN	VEROT YHTEENSÄ SKATTER SAMMANL.	MAATILAT. VARAT YHTEENSÄ GÄRDSBR. TILLGÄNG.	VARAT YHTEENSÄ TILL- GÄNGAR SAMMANL.	MAATILAT. VELAT YHTEENSÄ GÄRDSBR. SKULDER SAMMANL.	VELAT YHTEENSÄ SKULDER SAMMANL.	KUNTA- NUMERO KOMMUN- NUMMER
MK	MK	MK	MK	MK	MK	MK	MK	MK	MK	MK	MK	
50174	5310	13741	63653	14126	121382	88222	32357	297653	542967	131728	174558	045
44940	5134	13232	68600	8791	127991	101920	36240	269344	491653	120011	176450	146
5038	2595	-245	58055	20588	119700	99630	34685	142366	421706	43371	122468	167
35895	5983	9650	86218	9354	133214	99545	36164	341893	563575	129357	173396	176
38777	5875	12251	88166	25929	158899	108780	45394	336907	676725	133726	211787	248
54726	7695	15097	69897	12742	123043	87379	33616	357365	544539	156120	189018	251
46299	6329	12374	86633	9044	137429	106883	37716	333670	582721	145248	194905	260
73791	6213	22755	87284	84787	209491	98814	58565	330384	009318	101210	417764	276
39736	7203	6992	91490	12038	153163	121940	44831	339282	593592	148941	216379	309
52258	6464	12434	87827	8440	143819	107194	40700	399203	639412	182967	225900	422
30529	4561	6795	87560	8457	140317	109076	39270	343750	586954	196402	255365	426
38482	4622	8470	78837	6269	126693	98317	35328	328121	570574	226433	284635	541
23707	3829	5744	86666	9121	129686	99187	34302	281828	498952	122534	166204	607
25302	4839	3361	85361	13003	149745	120015	43930	320554	551128	160003	193389	632
35766	6389	7812	80201	11636	128634	99209	35475	341290	558526	168713	203238	707
37509	6040	9037	98984	7159	148568	117402	44703	377999	607464	246135	288408	848
37694	4906	14991	66465	8194	117329	89085	31739	327240	537699	121480	173617	856
35502	3745	2462	95511	6941	131507	104952	37402	345705	530700	209913	263435	911
37301	5433	14468	93582	7083	133326	96523	40753	409722	604482	205644	250956	943
30863	5014	9125	82247	8514	143905	109113	40768	331527	589706	136791	185719	140
41229	6693	5454	97162	18630	150747	111192	42062	397687	689537	213028	286914	174
35137	6244	10700	54590	7541	108582	80585	29170	257930	462653	81271	117794	204
67420	7734	25094	78247	11100	139439	97242	37841	436470	688895	144858	213715	227
47032	5320	18943	91892	7139	142471	104075	39306	339619	584817	151346	193581	239
28833	5234	6646	92992	7680	141716	106754	39419	388590	679962	184292	245641	263
52256	8206	10239	87309	15612	151716	116573	44774	374025	640534	130854	194191	297
38751	7256	6475	88721	13577	149623	115964	42335	361106	615786	144366	197105	402
50882	8418	19091	84910	10796	132192	95796	36119	433340	681438	135920	188804	420
37451	6207	6399	94954	10049	151819	122851	45477	360466	610839	187438	253764	476
45133	6941	4864	107822	8739	155882	122663	45524	382481	654037	164711	213858	534
40011	5739	12956	90953	10847	137542	102495	38999	343921	614348	159104	213275	595
50162	6237	13243	81393	10342	127076	91415	35888	350225	570630	139771	225738	686
60461	7005	4925	85523	4905	131879	103670	36591	309210	542020	136780	196848	687
52495	6531	11604	113560	14158	173553	132903	50811	444717	767055	217033	294362	749
46441	7192	6947	79203	9884	131356	100371	36364	355922	591275	158349	204708	762
59570	7279	19586	71947	14159	131318	89942	35683	367010	648568	97640	153967	778
50505	7370	17067	83194	8761	131734	90937	36119	393124	622473	127640	161050	844
44265	7813	10400	78299	10578	132002	102658	38202	330049	565953	114871	156436	857
2704	293	-1044	9802	1171	115443	102600	32999	102146	251571	11	19322	915
49609	7263	1173	81233	7262	122223	99669	34075	377390	617518	201219	245533	916
49929	7108	12454	95983	11514	137789	97286	37751	415327	663266	141602	205619	919
49627	6054	19125	90848	8518	139106	101555	39797	366093	593748	153847	216063	921
33693	4876	6482	108167	8086	151439	117576	43799	370382	641697	179776	234569	925

TAULUKKO 20: KUNNITTAISIA TULOKSIA  
 TABELL 20: RESULTAT KOMMUNVIS  
 TABLE 20: RESULTS BY MUNICIPALITY

KUNTA- NUMERO KOMMUN- NUMMER	LÄÄNI JA KUNTA LÄN OCH KOMMUN		KAIKKIEN TILOJEN ALLA LÄGENHETERS			LUONNOLL. HENK. TILOJEN FYSISKA PERSON. LÄGENHET.			VALTIONVERON ALA STATSSKATTEPLIKT		
	LUKU ANTAL	KESKIMÄÄRÄINEN I MEDELTAL PELTOP. METSÄP. ALA ALA ÄKER- SKOGS- AREAL AREAL		LUKU ANTAL	KESKIMÄÄRÄINEN I MEDELTAL PELTOP. METSÄP. ALA ALA ÄKER- SKOGS- AREAL AREAL		TILOJA MUKANA TILAST. LÄGENHET- TERNA I STATISTIK.	TYÖ- TULOT ARBETS- INKOMS- TER	MAATALOU- DEN ANSIO- TULO FÖRVÄRVS- INKOMSTER AV LANTBR.	MAATALOU- DEN PÄÄ- OMATULO INKOMST. AV LANTB.	
		HA	HA		HA	HA					MK
KESKI-SUOMEN - MELLERSTA FINLANDS											
077	HANKASALMI	360	17.1	51.8	316	17.7	51.4	288	56811	53858	9281
172	JOUTSA	253	13.9	53.0	211	15.2	55.0	182	52193	41935	10692
179	JYVÄSKYLÄ	10	8.7	28.8	9	8.5	31.7	-	-	-	-
180	JYVÄSKYLÄN MLK-JYVÄSKYLÄ LK	181	16.0	42.2	161	16.6	42.8	150	76860	35045	9838
182	JÄMSÄ	294	20.4	50.4	258	20.7	52.3	242	101030	38888	11384
183	JÄMSÄNKOSKI	116	13.7	68.8	94	14.3	71.1	82	84895	27601	8158
216	KANNONKOSKI	111	16.1	49.3	95	17.2	48.5	88	62120	38984	9402
226	KARSTULA	326	16.3	52.6	291	16.9	53.8	272	61880	49634	8595
249	KEURUU	289	16.7	68.4	239	17.0	70.0	227	63348	38994	10241
256	KINNULA	162	15.0	50.6	139	15.3	50.8	136	52175	51291	7051
265	KIVIJÄRVI	79	15.1	58.9	69	15.6	61.2	65	52352	37669	9455
275	KONNEVESI	213	14.9	59.1	192	15.4	59.0	173	54849	43879	9978
277	KORPILAHTI	279	14.0	54.2	244	14.2	52.8	222	59751	34142	6665
291	KUHMOINEN	162	12.8	66.8	144	13.0	68.5	130	55688	25207	6987
312	KYYJÄRVI	143	18.7	59.6	125	18.7	59.7	108	54094	65085	13050
410	LAUKAA	406	19.6	49.3	361	19.9	49.5	336	63237	41132	9852
415	LEIVONMÄKI	65	12.2	68.5	60	12.7	69.9	57	54024	41312	10486
435	LUHANKA	104	12.6	47.3	87	13.0	47.4	79	59622	43646	9531
495	MULTIA	145	12.1	60.2	119	12.8	59.7	111	62305	24921	5294
500	MUURAME	80	12.9	43.6	70	12.6	40.8	69	75289	29347	8730
592	PETÄJÄVESI	185	13.9	55.0	159	14.6	57.3	151	55639	26559	7866
601	PIHTIPUDAS	356	18.4	63.0	300	18.9	60.8	285	50406	52774	8312
633	PYLKÖNNÄKI	90	13.9	52.8	77	14.8	54.5	67	63497	39826	9509
729	SAARIJÄRVI	438	17.1	45.1	376	17.7	45.0	352	57693	54167	10328
770	SUMIAINEN	88	13.3	49.2	78	13.9	51.6	74	83804	36017	5023
774	SUOLAHTI	-	-	-	-	-	-	-	-	-	-
850	TOIVAKKA	130	14.8	44.3	113	14.9	43.9	100	82755	37348	8726
892	UURAINEN	174	13.5	43.9	152	14.2	46.5	142	51198	41518	7779
931	VIITASAARI	325	17.7	76.9	284	18.5	79.0	270	57800	54019	9282
992	ÄÄNEKOSKI	235	16.4	46.5	195	17.3	48.1	174	81066	41836	9441
VAASAN - VASA											
004	ALAHÄRMÄ	460	21.0	21.4	417	21.2	21.6	393	85107	68457	10796
005	ALAJÄRVI	573	15.8	39.1	502	15.9	38.3	469	68331	55549	11218
010	ALAVUS	596	17.8	33.6	553	17.7	33.0	526	66960	57332	11673
052	EVIJÄRVI	284	16.7	41.0	249	16.7	40.4	228	62290	46610	10335
074	HALSUA	153	19.1	53.6	130	19.5	54.2	125	49232	71381	10447
095	HIMANKA	164	18.4	47.3	133	17.5	44.5	123	49793	58470	15476
145	ILMAJOKI	800	22.6	21.2	730	22.6	20.7	686	89692	69215	14084
151	ISOJOKI-STORÅ	318	16.7	41.9	277	17.4	42.4	253	61166	44769	9176
152	ISOKYRÖ-STORKYRO	534	23.0	21.2	494	22.7	21.3	452	71339	78411	12367

ISET TULOT TILAA KOHTI IGA INKOMSTER PER LÄG.					VEROTETTAVAT TULOT TILAA KOHTI BESKATTINGSBARA IN- KOMSTER PER LÄGENHET							
PUUN- MYNTI- TULOT FÖRSÄLJ- NING- INKOMSTER AV VIRKE	METSÄT. PUHDAS TUOTTO NETTO- INKOMST AV SKOGS- BRUKET	METSÄT. PÄÄOMA- TULO KAPITAL- INKOMSTER AV SKOGS- BRUKET	MAATILAT. TULOT YHTEENSÄ INKOMSTER AV GÄRDS- BRUK SAMMANL.	MUUT TULOT YHTEENSÄ ÖVRIGA INKOMSTER SAMMANL.	VALTION- VEROTUKS. VID STATA- BESKATT- NINGEN	KUNNALL. VEROTUKS. VID KOMMUNAL- BESKATT- NINGEN	VEROT YHTEENSÄ SKATTER SAMMANL.	MAATILAT. VARAT YHTEENSÄ TILL- GÅNGAR. SAMMANL.	VARAT YHTEENSÄ TILL- GÅNGAR SAMMANL.	MAATILAT. VELAT YHTEENSÄ GÄRDSBR. SKULDER SAMMANL.	VELAT YHTEENSÄ SKULDER SAMMANL.	KUNTA- NUMERO KOMMUN- NUMMER
MK	MK	MK	MK	MK	MK	MK	NK	MK	MK	MK	MK	
48630	6974	20734	90847	9720	144863	107296	41393	430120	718581	168485	227781	077
55045	11055	14898	78579	9948	124995	93636	34957	526610	824629	245849	320620	172
-	-	-	-	-	-	-	-	-	-	-	-	179
47496	6869	12085	63837	25812	152465	117574	45745	384915	702803	153176	212849	180
47251	7895	16537	74703	7628	164006	132895	51657	457011	744086	159838	229394	182
65075	12848	18475	67081	9288	144916	108523	42601	467823	735578	136217	178029	183
38384	6861	8800	64046	11615	123992	96398	34960	339708	597950	211542	257535	216
27967	5648	5452	69329	20343	138631	104429	38131	264161	527715	126390	178154	226
66754	9288	17060	75583	12038	136132	97162	37932	445083	709396	158172	198551	249
22669	3408	6144	67894	10261	119988	98734	32514	233612	479604	152276	209360	256
43969	5202	20953	73278	8467	120442	81525	30718	309662	612712	159211	259775	265
66066	10112	11832	75801	10479	128487	94983	35264	391123	630623	138278	173683	275
55292	10992	15222	67022	8745	121326	90020	34990	399666	642259	115438	167358	277
91053	11771	36680	80645	12847	131297	74931	34985	568148	809784	186284	241337	291
22888	5092	4168	87395	8351	140239	115095	40381	300097	518176	151689	191570	312
55702	6881	22538	80402	14602	144773	103440	42626	409188	657344	165775	216930	410
62076	9883	27856	89536	25094	148754	98405	42994	552952	845225	145990	199183	415
45321	4704	24453	82334	10128	137758	95135	39725	410237	626309	112856	177054	435
44229	9787	8257	48258	7846	106815	83434	29077	287330	518934	78973	113758	495
34457	6992	8080	53149	22394	137759	105522	40689	326941	628371	61563	108801	500
75189	12595	10354	57374	11031	111061	79665	29688	385706	626613	138897	163703	592
33160	5511	6040	72636	8430	121106	98072	33656	287840	513097	198673	258755	601
37866	6627	5972	61935	10984	124333	100277	34426	282567	538888	122109	197077	633
35823	7787	7256	79539	10280	136623	110446	40122	345702	590562	173034	224067	729
43883	9940	12147	63128	5201	134137	108583	37650	319658	567645	157058	189990	770
-	-	-	-	-	-	-	-	-	-	-	-	774
33164	7037	10231	63342	14412	145222	113637	42179	334667	591653	81318	128285	850
31455	9163	6424	64883	11260	116058	90706	31747	338125	569231	136980	211600	892
75126	6725	33624	103650	11967	154212	109447	43499	454290	730425	176794	238516	931
33545	6609	7323	65208	12280	143882	118381	42355	323392	576453	131600	169141	992
9227	1040	3161	83453	16429	171137	149083	55309	196722	468701	151525	193385	004
15474	2051	5211	74029	11648	141290	117537	40291	214586	501821	110754	167015	005
23976	3627	4861	77493	6899	138648	116075	41494	234688	489904	131032	197883	010
26262	3202	8521	68668	25016	143852	112731	42263	250793	555422	168376	246964	052
10967	1159	1922	84909	10554	135785	115070	38427	212374	505083	179172	249332	074
19081	2448	4141	80535	8860	129840	104658	38168	289423	549303	258883	325282	095
13744	2160	2128	87585	16542	180532	154950	58710	253475	501007	177926	225545	145
26362	3756	4471	62172	11178	121996	100587	36089	262983	493475	166646	219676	151
9578	1455	2763	94996	17366	169865	146041	55132	239514	470127	175521	221595	152

TAULUKKO 20: KUNNITTAISIA TULOKSIA  
 TABELL 20: RESULTAT KOMMUNVIS  
 TABLE 20: RESULTS BY MUNICIPALITY

KUNTA- NUMERO- KOMMUN- NUMMER	LÄÄNI JA KUNTA LÄN OCH KOMMUN	KAIKKIEN TILOJEN ALLA LÄGENHETERS			LUONNOLL. HENK. TILOJEN FYSISKA PERSON. LÄGENHET.			VALTIONVERON ALA STATSSKATTEPLIKT			
		LUKU ANTAL	KESKIMÄÄRÄINEN I MEDELTA PELTOP. ALA ÅKER- AREAL	METSÄP. ALA SKOGS- AREAL	LUKU ANTAL	KESKIMÄÄRÄINEN I MEDELTA PELTOP. ALA ÅKER- AREAL	METSÄP. ALA SKOGS- AREAL	TILOJA MUKANA TILAST. LÄGENHET- TERNA I STATISTIK.	TYÖ- TULOT ARBETS- INKOMS- TER	MAATALOU- DEN ANSIO- TULO FÖRVÄRVS- INKOMSTER AV LANTBR.	MAATALOU- DEN PÄÄ- OMATULO KAPITAL- INKOMST. AV LANTB.
		HA	HA	HA	HA		MK	MK	MK		
VAASAN - VASA											
164	JALASJÄRVI	908	19,3	27,5	790	19,8	26,6	734	68691	66819	12520
175	JURVA	333	18,8	28,1	318	19,0	28,6	288	79149	52571	7006
217	KANNUS	221	25,1	59,5	185	24,2	55,4	184	45436	70680	18289
218	KARIJOKI-BÖTOM	183	21,3	29,2	169	21,9	29,2	157	58356	65101	11292
231	KASKINEN-KASKÖ	-	-	-	-	-	-	-	-	-	-
232	KAUHAJOKI	978	19,8	27,4	858	20,3	26,9	814	69947	57002	9458
233	KAUHAVA	570	22,0	20,0	491	22,3	20,0	460	84795	63178	10613
236	KAUSTINEN-KAUSTBY	312	16,4	37,1	243	17,0	36,9	229	54784	68060	12953
272	KOKKOLA-KARLEBY	246	18,3	51,2	193	19,1	30,8	176	61486	69208	14863
280	KORSNÄS	152	11,4	27,2	139	11,4	26,0	128	65700	25318	6132
281	KORTESJÄRVI	331	17,9	30,8	298	18,6	31,3	268	69988	68456	13265
287	KRISTIINANKAUPUNKI-KRISTINESTAD	489	18,5	34,5	443	19,0	35,2	421	65303	58188	11034
288	KRUUNUPYYPY-KRONOBY	454	22,0	34,8	418	21,7	35,1	382	59682	67687	21015
300	KUORTANE	414	17,4	43,4	377	17,7	43,6	354	71131	61694	12348
301	KURIKKA	610	18,9	19,9	546	19,2	19,9	513	86631	54539	10749
315	KÄLVIA-KELVIA	225	19,1	56,9	178	19,3	54,8	168	52963	74659	14456
399	LAIHIA-LAIHELA	469	22,2	37,0	423	22,2	36,3	407	87662	54542	8563
403	LAPPAJÄRVI	366	15,3	28,9	317	15,3	29,3	289	72127	37312	8374
408	LAPUA-LAPPO	971	20,6	22,1	826	20,8	20,1	741	86239	57165	9874
414	LEHTIMÄKI	241	14,3	38,2	209	15,0	39,7	191	59894	40883	8049
421	LESTIJÄRVI	81	20,6	63,3	69	21,6	66,6	66	44831	62732	19436
429	LOHTAJA-LOCHTEÅ	252	22,2	53,8	206	21,3	50,6	195	49801	81364	17397
440	LUOTO-LARSMO	58	12,0	41,6	49	13,0	42,4	46	107565	25549	10305
475	MAALAHTI-MALAX	594	13,1	22,4	531	13,6	22,3	493	80221	35453	6504
479	MAKSAMAA-MAXMO	44	12,7	31,8	39	12,5	31,1	32	85129	37446	5897
499	MUSTASAARI-KORSHOLM	810	18,2	21,5	717	18,5	21,9	659	93501	58748	8091
544	NURMO	258	20,8	29,2	234	20,6	29,5	217	83436	67113	12663
545	NÄRPIÖ-NÄRPES	1081	17,8	27,3	965	17,6	27,3	933	73463	61318	7298
559	ORAVAINEN-ORAVAIS	211	22,9	32,3	189	24,2	33,6	160	60505	80003	12884
584	PERHO	216	19,1	55,0	191	19,5	49,2	183	58401	63097	11254
589	PERÄSEINÄJOKI	397	19,1	27,4	351	19,6	27,2	323	75773	46730	10291
598	PIETARSAARI-JAKOBSTAD	38	18,0	24,5	22	19,8	23,6	15	78988	25141	7455
599	PEDERSÖREN KUNTA-PEDERSÖRE	684	19,9	40,1	566	20,3	40,3	520	73829	51337	17542
743	SEINÄJOKI	101	23,8	15,8	83	24,1	16,2	75	101475	49425	7496
759	SOINI	237	13,6	44,5	207	14,1	45,0	186	53746	54411	8201
846	TEUVA-ÖSTERMARK	486	20,0	38,1	456	20,2	37,9	426	71027	64528	8360
849	TOHOLAMPI	314	24,3	44,3	290	24,1	44,4	275	41620	91245	29951
863	TÖYSÄ	250	16,7	41,5	230	17,3	42,4	212	67365	41085	11374
885	ULLAVA	97	22,3	43,2	78	23,1	44,3	73	50498	77107	20023
893	UUSIKAARLEPPY-NYKARLEBY	553	22,2	42,0	472	22,5	41,7	441	75395	70599	12246
905	VAASA-VASA	94	17,4	17,7	79	16,5	14,7	70	108585	42190	7581
924	VETELI-VETIL	283	18,2	41,1	236	18,5	41,7	225	62161	62129	13029
934	VIMPELI	219	17,1	33,7	181	17,9	33,7	169	80770	41020	8678
942	VÄHÄKYRÖ-LILLKYRO	289	24,9	18,0	257	24,5	18,3	243	81847	89884	9106
944	VÖYRI-VÖRÄ	409	22,2	29,1	373	22,2	29,7	330	83751	78893	12116
971	YLIHÄRMÄ	339	21,7	15,1	297	22,2	15,4	230	97718	59889	7676
975	YLISTARO	619	22,7	21,7	538	23,2	21,3	495	88258	59998	10768
989	ÄHTÄRI-ETSERI	264	16,1	54,3	236	16,4	54,9	230	65017	49790	7453

ISET TULOT TILAA KOHTI IGA INKOMSTER PER LÄG.					VEROTETTAVAT TULOT TILAA KOHTI BESKATTNINGSBARA IN- KOMSTER PER LÄGENHET			VEROT SKATTER SAMMANL.		MAATILAT. VARAT YHTEENSÄ TILL- GÅNGAR SAMMANL.		MAATILAT. VELAT YHTEENSÄ GÅRDSBR. SKULDER SAMMANL.		KUNTA- NUMERO- KOMMUN- NUMMER
PUUN- MYNTII- TULOT FÖRSÄLJ- NING- INKOMSTER AV VIRKE	METSÄT. PUHDAS TUOTTO NETTO- INKOMST AV SKOGS- BRUKET	METSÄT. PÄÄOMA- TULO KAPITAL- INKOMSTER AV SKOGS- BRUKET	MAATILAT. TULOT YHTEENSÄ INKOMSTER AV GÅRDS- BRUK SAMMANL.	MUUT TULOT YHTEENSÄ ÖVRIGA INKOMSTER SAMMANL.	VALTION- VEROTUKS. VID STATA- BESKATT- NINGEN	KUNNALL. VEROTUKS. VID KOMMUNAL- BESKATT- NINGEN	VEROT YHTEENSÄ SKATTER SAMMANL.	MAATILAT. VARAT YHTEENSÄ GÅRDSBR. TILLGÅNG.	VARAT YHTEENSÄ TILL- GÅNGAR SAMMANL.	MAATILAT. VELAT YHTEENSÄ GÅRDSBR. SKULDER SAMMANL.	VELAT YHTEENSÄ SKULDER SAMMANL.			
MK	MK	MK	MK	MK	MK	MK	MK	MK	MK	MK	MK	MK		
11327	2900	2666	84905	9895	151153	128044	45925	240450	491290	149194	194874	164		
18140	3321	2561	65459	8173	138600	121590	40997	191901	393412	151815	199441	175		
33594	1650	4543	95160	7787	139084	108802	39608	348500	616568	256828	315477	217		
22384	3326	3543	83262	12192	141594	119428	43853	268973	510771	239467	285614	218		
-	-	-	-	-	-	-	-	-	-	-	-	-	-	
15292	2584	3000	72044	13087	142030	120463	40305	226195	466837	185562	236357	232		
14704	1759	3843	79392	19923	168088	144958	52433	182996	442668	121254	179808	233		
19199	3072	2295	86381	15502	141895	118111	41227	233752	514722	182945	240139	236		
16825	1883	4347	90301	8569	151160	122804	43826	259892	600926	162456	238214	272		
13425	1762	3623	36834	56745	145885	118795	42359	134602	465939	48615	185685	280		
19994	2918	2159	86799	13016	158158	134074	48787	262874	553568	181872	245693	281		
20717	2541	3993	75756	10326	138719	116687	41847	266136	585641	205904	277672	287		
23604	1937	7992	98631	15065	161947	127226	48678	326008	618779	175534	235086	288		
27399	3355	8890	86287	8357	149518	122741	43076	273646	531442	135692	186532	300		
13425	1823	2822	69933	16581	158406	132318	46520	208965	430368	154847	213280	301		
26472	2380	5840	97336	8112	147891	120257	41609	253936	585049	139927	207574	315		
20936	3707	4728	71539	15199	158911	139619	49847	249353	509688	228324	278090	399		
19348	2000	4269	51953	18882	130583	105072	37401	192192	468599	122756	182716	403		
11131	1217	3009	71265	38965	181500	134771	53951	191716	453114	145085	194842	408		
18763	1874	8605	59410	13609	118173	88454	31653	236157	489117	125494	170707	414		
32879	4779	7360	94306	8514	135881	106013	38128	434753	703771	277795	344338	421		
21548	2855	4147	105763	10500	157435	128721	46496	298116	657184	216269	300671	429		
16448	2914	2390	41158	13914	145129	122674	43899	236689	609415	127363	168030	440		
12230	1269	3331	46558	25782	137311	115836	42212	152008	431107	98461	154171	475		
15052	1792	5376	50511	15768	134878	111451	40733	116653	349003	20275	96544	479		
11177	848	3241	70928	15178	164998	144840	51571	163802	443932	118076	167128	499		
22851	3644	3108	86527	26305	181176	148319	57542	240335	529045	143511	212058	544		
14856	1580	3755	73950	35929	169536	146701	53337	174977	551199	145514	216773	545		
23457	2555	4672	100114	17095	162372	135392	53446	297819	604457	265422	317496	559		
17625	1993	5001	81346	11903	141076	117152	40306	254245	529306	215463	290198	584		
21171	3491	2025	62536	13181	137138	115208	40338	232615	450858	151340	221013	589		
9181	1140	3566	37303	38656	142694	123393	43668	168188	547508	173501	235942	598		
20361	2287	3468	74634	13275	149799	121065	43552	287823	601760	155296	202551	599		
12792	1819	4131	62872	23497	174490	144733	53544	198010	479315	133300	173253	743		
25197	3885	4070	70566	6853	121739	100498	33732	230945	450924	116653	157843	759		
20318	2949	4514	80351	12342	150222	130413	48042	213332	462486	173954	232464	846		
20237	3610	903	125709	6952	164397	125974	48188	393466	664498	207961	276232	849		
24697	4239	8672	65369	12994	133085	103602	39219	280236	558642	131325	201024	863		
23778	2868	6248	106246	9306	155382	121619	43745	343727	624894	234106	314029	885		
17681	1488	7261	91594	42622	192847	155005	61820	251762	654153	158527	252226	893		
2392	600	521	50893	22042	165537	147369	53748	127743	418626	100477	164947	905		
17150	2371	4210	81740	13794	146378	120918	43731	262084	544220	187656	257087	924		
11561	1253	5045	55995	11117	135522	111627	39981	219274	552441	142726	209141	934		
13260	1800	1295	102085	13755	184466	166180	62902	184254	430303	181652	227109	942		
15913	1948	3387	96344	14231	180976	154740	60607	241388	517500	206424	261004	944		
6365	829	1431	69824	20027	170269	149155	56001	163056	435451	156774	219970	971		
13256	2305	1558	74629	15774	164585	140921	52286	216905	443458	176549	215623	975		
36605	5685	14648	77576	15456	145726	115848	42818	281528	529120	123432	181096	989		

TAULUKKO 20: KUNNITTAISIA TULOKSIA  
 TABELL 20: RESULTAT KOMMUNVIS  
 TABLE 20: RESULTS BY MUNICIPALITY

KUNTA- NUMERO KOMMUN- NUMMER	LÄÄNI JA KUNTA LÄN OCH KOMMUN	KAIKKIEN TILOJEN ALLA LÄGENHETERS			LUONNOLL. HENK. TILOJEN FYSISKA PERSON. LÄGENHET.			VALTIONVERON ALA STATSSKATTEPLIKT			
		LUKU ANTAL	KESKIMÄÄRÄINEN I MEDELTA PELTOP. ALA ÅKER- AREAL	METSÄP. ALA SKOGS- AREAL	LUKU ANTAL	KESKIMÄÄRÄINEN I MEDELTA PELTOP. ALA ÅKER- AREAL	METSÄP. ALA SKOGS- AREAL	TILOJA MUKANA TILAST. LÄGENHET- TERNA I STATISTIK.	TYÖ- TULOT ARBETS- INKOMST- TER	MAATALOU- DEN ANSIO- TULO FÖRVÄRVS- INKOMSTER AV LANTBR.	MAATALOU- DEN PÄÄ- OMATULO KAPITAL- INKOMST. AV LANTB.
		HA	HA	HA	HA	HA		MK	MK	MK	
OULUN - ULEÅBORGS											
009	ALAVIESKA	263	20.8	29.2	202	20.5	29.0	194	59788	62950	9242
069	HAAPAJÄRVI	378	20.5	37.5	320	20.6	36.2	300	68712	57091	12349
071	HAAPAVESI	378	23.6	49.0	310	24.0	48.4	291	57905	63701	14366
072	HAILUOTO-KARLÖ	67	19.1	61.6	51	18.0	59.5	43	69514	59153	8422
084	HAUKIPUDAS	88	12.9	40.2	75	13.4	36.3	70	92228	32622	4170
105	HYRYNSALMI	134	12.3	63.4	110	12.8	64.4	101	47961	52815	12936
139	II	72	14.2	62.9	62	14.7	60.4	57	66535	38745	7098
205	KAJAANI-KAJANA	114	17.2	54.3	89	17.0	51.2	83	77209	40953	9504
208	KALAJOKI	481	21.3	40.2	403	21.6	39.8	374	48901	67166	12290
244	KEMPELE	126	18.9	19.4	104	20.1	20.3	96	96764	41457	5098
247	KESTILÄ	187	22.1	58.5	148	21.7	56.5	122	57556	53089	13399
255	KIIMINKI	89	11.5	60.6	72	12.8	62.3	68	75064	36903	5920
290	KUHMO	333	13.1	88.9	283	13.5	86.7	270	44787	57665	12646
292	KUIVANIEMI	124	13.6	62.7	92	15.5	67.8	84	65175	47104	4737
305	KUUSAMO	445	13.1	111.2	383	13.4	101.6	360	57730	57094	9290
317	KÄRSÄMÄKI	220	25.4	53.4	192	25.9	54.1	182	56219	67031	13384
425	LIMINKA-LIMINGO	233	32.7	35.1	200	32.3	32.6	192	75910	73632	11561
436	LUMIJOKI	143	30.6	33.3	118	31.2	31.6	105	68436	60560	15141
483	MERIJÄRVI	123	20.5	58.5	99	21.6	61.2	93	54161	58804	12760
494	MUHOS	233	28.3	42.5	200	25.4	41.1	188	73828	58322	10989
535	NIVALA	660	24.4	24.1	561	24.5	24.4	531	60005	78693	17536
563	OULAINEN	310	19.0	41.2	277	19.1	40.7	264	81058	43301	9641
564	OULU-ULEÅBORG	92	22.0	41.6	73	20.5	40.9	72	115967	43421	7002
567	OULUNSALO	66	17.2	25.5	55	18.1	25.7	52	92943	39880	6587
578	PALTAMO	321	9.9	54.3	242	10.7	55.2	203	67935	25423	7541
582	PATTIJOKI	119	18.5	37.3	109	18.8	36.0	106	118511	41572	5666
603	PIIPPOLA	87	21.3	64.1	66	22.7	69.0	63	58923	55281	12176
615	PUDASJÄRVI	368	11.3	77.5	285	12.2	79.0	262	54542	53732	7824
617	PULKKILA	141	21.6	76.5	108	22.1	76.0	100	55442	47435	10611
620	PUOLANKA	124	13.9	99.6	102	13.9	92.0	96	51358	53004	15256
625	PYHÄJOKI	210	19.2	59.6	165	20.5	58.5	152	80322	49828	12728
626	PYHÄSALMI	317	17.7	48.5	264	18.6	48.3	245	65558	45370	11770
630	PYHÄNTÄ	83	19.0	51.5	68	19.8	50.5	64	60736	58118	17155
678	RAAHE-BRAHESTAD	87	16.7	48.6	70	18.3	49.8	65	119110	26550	7757
682	RANTSILA	181	28.8	62.7	146	28.6	65.4	142	51376	82257	17389
691	REISJÄRVI	261	24.5	50.2	214	24.1	49.3	205	48917	74342	12087
697	RISTIJÄRVI	112	14.9	79.3	81	15.6	70.0	77	43696	61287	12657
708	RUUKKI	387	28.9	41.5	327	29.8	41.2	286	69919	59496	10696
746	SIEVI	319	24.9	41.8	273	25.3	42.6	257	54635	78090	16879
748	SIIKAJOKI	103	30.4	47.4	86	30.0	45.1	80	57206	65164	9301
765	SOTKAMO	467	14.6	77.6	412	15.0	78.4	382	62524	49494	11732
777	SUOMUSSALMI	255	13.4	77.0	221	14.0	71.0	211	47408	59935	12741
785	VAALA	218	24.4	150.8	191	24.0	75.8	181	59994	69485	11625
832	TAIVALKOSKI	182	9.0	103.1	150	9.6	101.8	144	65321	45951	8058
841	TEMMES	55	24.0	41.8	46	23.8	40.2	37	71658	61190	11120
859	TYRNÄVÄ	274	37.0	29.7	218	35.8	28.1	202	67872	104552	15291
889	UTAJÄRVI	194	19.6	65.0	171	20.3	64.3	156	57043	59666	8296
926	VIHANTI	205	18.8	61.7	170	18.6	56.8	154	73915	47372	10780
940	VUOLIJOKI	110	18.8	71.7	98	18.9	70.4	92	85871	50345	12168
972	YLI-II	143	16.4	61.7	117	16.7	60.0	110	69281	66790	8682
973	YLIKIMINKI	167	13.4	64.9	127	13.2	61.8	114	59643	37030	6746
977	YLIVIESKA	348	21.0	34.0	300	20.9	32.4	280	78860	49546	7899

ISET TULOT TILAA KOHTI  
IGA INKOMSTER PER LÄG.

VEROTETTAVAT TULOT  
TILAA KOHTI  
BESKATTNINGSBARA IN-  
KOMSTER PER LÄGENHET

PUUN- MYNTII- TULOT FÖRSÄLJ- NING- INKOMSTER AV VIRKE	METSÄT. PUHDAS TUOTTO NETTO- INKOMST AV SKOGS- BRUKET	METSÄT. PÄÄOMA- TULO KAPITAL- INKOMSTER AV SKOGS- BRUKET	MAATILAT. TULOT YHTEENSÄ INKOMSTER AV GÄRDS- BRUK SAMMANL.	MUUT TULOT YHTEENSÄ ÖVRIGA INKOMSTER SAMMANL.	VALTION- VEROTUKS. VID STATA- BESKATT- NINGEN	KUNNALL. VEROTUKS. VID KOMMUNAL- BESKATT- NINGEN	VEROT YHTEENSÄ SKATTER SAMMANL.	MAATILAT. VARAT YHTEENSÄ GÄRDSBR. TILLGÄNG. SAMMANL.	VARAT YHTEENSÄ TILL- GÄNGAR SAMMANL.	MAATILAT. VELAT YHTEENSÄ GÄRDSBR. SKULDER SAMMANL.	VELAT YHTEENSÄ SKULDER SAMMANL.	KUNTA- NUMERO KOMMUN- NUMMER
MK	MK	MK	MK	MK	MK	MK	MK	MK	MK	MK	MK	
14810	1733	2461	76386	6850	132693	113257	36878	198372	448082	179403	245675	009
18379	1991	1621	73052	8584	137511	114829	39586	221413	432143	133486	191325	069
24678	2226	1934	82226	9397	137303	113615	39763	288347	497662	232277	290335	071
34397	2102	6141	75818	13625	145455	117799	41949	185126	411371	91657	133429	072
12879	2231	1064	40087	26939	146591	122317	43833	129806	365604	65026	116734	084
18372	4044	458	70252	3280	113368	96102	30519	254477	479905	146772	197640	105
20604	2770	2556	51169	13609	118585	101163	32951	174773	399746	124295	202651	139
18593	2363	107	52926	12509	127960	108341	36379	229678	505726	181761	252451	205
13257	1305	3915	84676	11822	135259	110130	38492	258307	508760	229068	281329	208
3351	659	461	47675	21580	148635	133109	45626	111618	385609	76249	148738	244
23711	1930	1336	69755	8656	125088	103774	36619	272303	523843	246337	328753	247
30246	3757	3784	50365	12903	125371	105112	35974	185833	504200	116927	199164	255
30365	4897	5582	80790	8363	124380	96675	34036	301008	523207	173061	212004	290
13168	2788	1669	56298	4473	116715	102402	32471	167822	360422	172326	228882	292
12160	2083	1493	69960	12648	129525	110024	36711	200974	471284	132574	186101	305
27276	3283	3578	87277	11706	144166	120551	43973	325619	569276	292591	404517	317
9988	1042	825	87059	9601	160135	142377	52590	222884	446743	192104	244660	425
10752	952	1025	77677	13599	145574	118825	42749	258390	510516	214218	287720	436
28738	4876	6161	82600	3043	129488	106001	37048	317882	569691	258947	321364	483
12748	2074	1899	73284	5685	140181	121025	42291	248566	473166	206918	267245	494
13889	2016	942	99187	12406	158549	129171	46586	278041	536473	216543	261764	535
24607	2970	1721	57634	11750	137733	118514	39832	238535	483340	210074	279522	563
8974	1620	3116	55159	37144	176693	141065	56588	144001	481925	66439	177585	564
8652	1417	1989	49872	9316	136717	121213	38991	151861	413673	130757	188735	567
26982	3760	2338	39063	7772	100987	78441	26287	187569	383543	75280	137117	578
10548	2215	648	50101	9805	163571	149815	52275	145412	388186	112894	178479	582
25567	3444	4062	74962	14369	138669	117104	40642	234430	457880	134646	225924	603
22172	1476	841	63872	8743	115772	99067	31164	163367	390123	120932	194636	615
28130	2872	4420	65338	19309	127546	103022	36602	239023	441107	170056	242434	617
29848	3903	1981	74144	5387	120912	94557	30693	269367	514846	151095	199277	620
18663	2691	1303	66550	8861	142491	121999	42866	250101	514773	166675	224725	625
18668	2982	1964	62086	10609	124713	104242	35656	258946	500830	146017	225486	626
24543	2933	2544	80751	10877	141687	116086	40493	265728	466556	156796	241403	630
25938	2609	6729	43645	7936	154623	136419	50133	208305	451657	113122	155934	678
21538	2737	3071	105454	9630	156700	128411	48433	322958	544190	229645	299662	682
24366	2720	3580	92728	7070	138086	116641	41690	323297	569812	288288	370398	691
23323	5803	3481	83229	5921	125476	102003	34919	259676	532655	143274	190967	697
15862	2293	1560	74045	9072	141556	122312	42673	252780	438211	240880	292139	708
23811	3012	2047	100028	7443	151713	127625	44180	330445	602439	279121	339989	746
29195	1876	2100	78441	12241	136746	117931	41013	303111	505303	425195	466464	748
35409	5143	4254	70622	9722	129823	104558	35509	272213	549535	139806	204868	765
20491	3820	1916	78412	7236	124721	102362	33805	249396	497718	132531	171318	777
21967	3673	2679	87462	11568	147413	122342	43684	253973	494139	198787	242011	785
21564	2389	1287	57685	7248	118175	100437	33410	167372	424149	96164	144172	832
13849	1752	1873	75935	8206	143405	123030	41204	236986	463593	181742	262821	841
9558	754	1911	122508	8521	184356	161905	60957	253398	518097	245683	308544	859
26616	3034	3977	74972	7184	127982	107314	35560	232539	453764	216573	293149	889
17447	2860	1547	62559	8518	133050	113949	38760	259707	473717	170455	239337	926
17223	3089	4208	69810	11228	154882	131583	47015	239695	485257	139050	214538	940
23007	2375	3854	81701	7481	146426	125376	43876	219061	468562	145809	215097	972
19919	4243	2249	50268	7047	106126	88510	26610	189614	390485	123626	172052	973
21251	2685	947	61078	9344	135740	119351	39483	218351	459971	204750	272426	977

TAULUKKO 20: KUNNITTAISIA TULOKSIA  
 TABELL 20: RESULTAT KOMMUNVIS  
 TABLE 20: RESULTS BY MUNICIPALITY

KUNTA- NUMERO KOMMUN- NUMMER	LÄÄNI JA KUNTA LÄN OCH KOMMUN		KAIKKIEN TILOJEN ALLA LÄGENHETERS			LUONNOLL. HENK. TILOJEN FYSISKA PERSON. LÄGENHET.			VALTIONVERON ALA STATSSKATTEPLIKT							
	LUKU ANTAL	KESKIMÄÄRÄINEN I MEDELTAL PELTOP. METSÄP. ALA ÄKER- AREAL	HA	HA	HA	LUKU ANTAL	KESKIMÄÄRÄINEN I MEDELTAL PELTOP. METSÄP. ALA ÄKER- AREAL	HA	HA	TILOJA MUKANA TILAST. LÄGENHET- TERNA I STATISTIK.	TYÖ- TULOT ARBETS- INKOMS- TER	MAATALOU- DEN ANSIO- TULO FÖRVÄRVS- INKOMSTER AV LANTBR.	MAATALOU- DEN PÄÄ- OMATULO KAPITAL- INKOMST. AV LANTB.	MK	MK	MK
LAPIN - LAPPLANDS																
047	ENONTEKIÖ-ENONTEKIS	24	15.9	76.0	19	17.8	75.9	18	54748	36864	7047					
148	INARI-ENARE	40	11.1	127.5	31	12.6	104.7	29	52483	60968	6646					
240	KEMI	4	13.6	39.8	4	13.6	39.8	-	-	-	-					
241	KEMINMAA	106	13.7	57.8	85	14.2	62.0	76	92824	43576	7512					
261	KITTILÄ	140	10.1	153.4	121	10.0	148.7	111	64524	40987	5223					
273	KOLARI	168	8.7	83.8	125	9.5	86.9	110	75548	26755	6473					
320	KEMIJÄRVI	204	9.0	106.3	151	10.0	110.8	140	82690	32637	5758					
498	MUONIO	47	10.0	119.8	42	10.2	112.3	39	75544	38785	7447					
583	PELKOSENNIEMI	36	10.7	145.9	27	11.2	161.8	24	88664	44151	6918					
614	POSIO	269	13.6	103.2	215	14.0	100.6	206	49827	66674	10733					
683	RANUA	276	15.1	136.7	249	15.3	139.5	243	54238	61169	5058					
698	ROVANIEMI	-	-	-	-	-	-	-	-	-	-					
699	ROVANIEMEN MLK-ROVANIEMI LK	407	12.6	118.6	354	13.3	121.2	326	67790	49957	6725					
732	SALLA	182	11.4	165.3	147	12.5	156.8	137	60227	48038	9291					
742	SAVUKOSKI	92	7.8	137.8	77	8.2	140.5	70	65044	18506	2564					
751	SIMO	104	16.4	65.8	91	17.8	67.2	87	55666	74007	8312					
758	SODANKYLÄ	221	10.2	140.6	188	10.4	139.3	183	63430	41796	5906					
845	TERVOLA	179	19.3	94.7	147	20.7	101.1	137	65946	76234	8468					
851	TORNIO-TORNEÄ	344	18.3	39.3	287	19.7	41.0	269	79910	65691	10940					
854	PELLO	111	11.6	87.0	76	13.9	89.9	74	56853	39868	8181					
890	UTSJOKI	43	7.1	67.8	35	7.0	55.2	33	57167	35183	2095					
976	YLITORNIO-ÖVERTORNEÄ	192	17.5	93.5	157	19.1	95.0	148	48932	62503	11415					
ÅRVENANMAAN MAAK. - LANDSK. ÅLAND																
035	BRÄNDÖ	11	5.7	7.8	8	5.6	8.3	-	-	-	-					
043	ECKERÖ	34	15.1	47.0	27	16.4	53.7	23	68663	32437	11564					
060	FINSTRÖM	122	15.9	24.3	102	16.4	23.7	97	90168	72860	12317					
062	FÖGLÖ	50	12.8	36.0	43	13.0	33.6	41	93504	44744	5668					
065	GETA	50	12.5	37.0	41	13.2	37.3	39	59841	55717	15621					
076	HAMMARLAND	89	17.4	34.8	76	18.6	36.3	72	85220	50459	9525					
170	JOMALA	128	23.5	31.9	110	24.2	30.8	95	76786	80942	14329					
295	KUMLINGE	36	6.5	13.5	31	6.5	14.5	27	135111	21496	4901					
318	KÖKAR	20	8.2	-	20	8.2	-	20	113493	24338	5395					
417	LEMLAND	44	15.7	41.9	39	16.0	41.8	35	92676	25326	9363					
438	LUMPARLAND	26	12.0	25.8	19	13.7	23.9	18	65972	28387	10379					
478	MAARIANHAMINA-MARIEHAMN	2	4.8	-	2	4.8	-	-	-	-	-					
736	SALTVIK	99	19.3	28.4	91	17.9	26.8	85	100474	42721	9470					
766	SOTTUNGA	13	12.7	11.7	11	12.1	11.5	-	-	-	-					
771	SUND	66	19.3	25.4	59	20.1	26.1	55	104944	30292	10630					
941	VÄRDÖ	30	15.5	46.4	28	16.0	45.6	28	55832	59330	17841					

ISET TULOT TILAA KOHTI  
IGA INKOMSTER PER LÄG.

VEROTETTAVAT TULOT  
TILAA KOHTI  
BESKATTNINGSBARA IN-  
KOMSTER PER LÄGENHET

PUUN- MYNTI- TULOT FÖRSÄLJ- NING- INKOMSTER AV VIRKE	METSÄT. PUHDAS TUOTTO NETTO- INKOMST AV SKOGS- BRUKET	METSÄT. PÄÄOMA- TULO KAPITAL- INKOMSTER AV SKOGS- BRUKET	MAATILAT. TULOT YHTEENSÄ INKOMSTER AV GÄRDS- BRUK SAMMANL.	MUUT TULOT YHTEENSÄ ÖVRIGA INKOMSTER SAMMANL.	VALTION- VEROTUKS. VID STATA- BESKATT- NINGEN	KUNNALL. VEROTUKS. VID KOMMUNAL- BESKATT- NINGEN	VEROT YHTEENSÄ SKATTER SAMMANL.	MAATILAT. VARAT YHTEENSÄ TILL- GÄRDSBR. TILLGÄNG. SAMMANL.	VARAT YHTEENSÄ TILL- GÄNGAR SAMMANL.	MAATILAT. VELAT YHTEENSÄ GÄRDSBR. SKULDER SAMMANL.	VELAT YHTEENSÄ SKULDER SAMMANL.	KUNTA- NUMERO KOMMUN- NUMMER
MK	MK	MK	MK	MK	MK	MK	MK	MK	MK	MK	MK	
-	391	42	44345	8326	96676	74307	22438	92071	328247	65822	177579	047
6635	1623	242	69480	7590	115846	99839	30141	124267	414891	103748	200117	148
-	-	-	-	-	-	-	-	-	-	-	-	240
24173	2051	3343	56483	5156	142597	126841	41915	191220	456579	145755	189627	241
18492	2451	129	48790	6623	109268	99618	30935	159286	373190	119961	196993	261
13616	2249	443	35920	4535	102161	84898	27729	134506	330185	56910	126091	273
23098	2558	4152	45105	9961	124184	103525	35279	175666	419234	124917	175933	320
9385	1905	507	48644	7765	121557	107157	34505	169404	410211	106527	193543	498
23192	3001	2977	57048	10966	143488	121094	46761	210432	502686	147598	185186	583
20373	2847	1206	81461	4438	125963	106386	33319	220499	451034	175433	217257	614
25362	3022	910	70158	6631	121849	107753	34099	199853	453036	190941	280307	683
-	-	-	-	-	-	-	-	-	-	-	-	-
24835	3646	2634	62961	6779	125828	106241	34135	208613	444800	177699	231079	699
22684	1354	3355	62039	8317	117891	96612	31314	243891	471951	216660	289847	732
24693	3685	1582	26337	26537	103158	79975	28561	154589	435647	173673	283641	742
15191	2088	2322	86729	6660	141021	121461	41075	207931	462929	194051	223622	751
26966	2950	1486	52137	6827	110231	93086	30181	169622	398987	153616	228523	758
31921	3417	3275	91394	13414	157048	133946	47114	276869	502712	272559	326299	845
16943	1644	2801	81075	12769	159385	135507	48499	263323	524923	251170	311266	851
24575	3335	2585	53970	4336	103124	85123	26245	240108	454410	257176	303924	854
-	-	-	37279	10484	91819	77024	24065	49322	362974	71916	217416	890
20415	3457	4626	82001	8249	128680	105870	36304	289531	536312	236972	304099	976
-	-	-	-	-	-	-	-	-	-	-	-	035
34376	1669	22048	67718	73776	189452	97446	50827	300358	912665	170449	217845	043
14659	622	5660	91459	48711	211868	149841	64399	264273	786093	212713	278489	060
21439	1104	4402	55917	20293	154526	123760	44697	149396	596659	130442	272633	062
17308	1372	6596	79306	13736	137619	102935	38205	234311	458378	138985	216905	065
21800	1410	11229	72623	14538	155077	121925	46391	309613	705789	250684	345486	076
14941	656	8014	103940	45699	210210	149828	64357	301715	908113	208472	292581	170
1366	233	251	26881	5240	147424	135074	46846	97654	321393	58561	113559	295
502	236	-	29969	3212	129978	116153	40385	73433	241436	28368	59534	318
22177	3054	5991	43733	25878	144490	100837	40210	262977	633078	156729	235754	417
24012	2550	6948	48265	10154	106140	81310	28626	215736	490728	83640	163455	438
-	-	-	-	-	-	-	-	-	-	-	-	478
11334	748	5296	58235	29351	168670	123951	48380	257868	675804	191584	280868	736
-	-	-	-	-	-	-	-	-	-	-	-	766
20706	1170	4776	46867	14439	144989	119131	40259	252170	582412	205544	339593	771
21224	1211	6891	85273	125781	255582	105765	74307	306230	076097	227113	274247	941

TAULUKKO 21: MAATILOJEN LUKUMÄÄRÄ ERI VELKALUOKISSA LÄÄNEITTÄIN JA TILASUURUUSLUOKITTAIN  
 TABELL 21: ANTALET JORDBRUKSLÄGENHETER I OLIKA SKULDKLASSER LÄNSVIS OCH EFTER LÄGENHETSSTORLEKSKLASS  
 TABLE 21: NUMBER OF FARMS BY SIZE GROUP OF LIABILITIES, PROVINCE AND SIZE GROUP OF FARM

KOKO MAA  
 HELA LANDET

TILASUURUUSLUOKKA - LÄGENHETENS STORLEKSKLASS

VELKASUMMA SKULDSUMMA	2-4.9	5-9.9	10-19.9	20-29.9	30-49.9	50-99.9	100-	YHTEENSÄ SAMMANLACT	%-JAKAUMA %-FÖRDELNING
0	6357	7528	7601	2458	1416	417	42	25819	30.5
0 - 25000	980	2288	3853	1596	770	167	12	9666	11.4
25001 - 50000	376	1036	2103	1102	631	123	10	5381	6.4
50001 - 75000	227	725	1715	940	513	126	5	4251	5.0
75001 - 100000	149	575	1510	851	519	126	9	3739	4.4
100001 - 200000	324	1307	4161	2936	1843	464	24	11059	13.1
200001 - 300000	132	526	2343	2314	1616	479	38	7448	8.8
300001 - 500000	71	339	1989	2779	2676	843	59	8756	10.3
500001 -	80	149	1012	1912	3128	1904	340	8525	10.1
YHTEENSÄ-SAMMANLACT	8696	14473	26287	16888	13112	4649	539	84644	100.0

TAULUKKO 22: MAATILOJEN LUKUMÄÄRÄ ERI VELKALUOKISSA LÄÄNEITTÄIN JA IKÄLUOKITTAIN  
 KUN VILJELIJÄN IKÄ OLI VUONNA 1995 (VUOTTA)  
 TABELL 22: ANTALET JORDBRUKSLÄGENHETER I OLIKA SKULDKLASSER LÄNSVIS OCH EFTER ÅLDERSGRUPP  
 (ENLIGT ODLARENS ÅLDER ÅR 1995)  
 TABLE 22: NUMBER OF FARMS BY SIZE GROUP OF LIABILITIES, PROVINCE AND AGE GROUP OF FARMER  
 WHEN FARMERS AGE IN 1995 WAS (YEARS)

KOKO MAA  
 HELA LANDET

VILJELIJÄN IKÄ - JORDBRUKARENS ÅLDER

VELKASUMMA SKULDSUMMA	- 24	25 - 34	35 - 44	45 - 54	55 - 64	65 -	YHTEENSÄ SAMMANLACT	%-JAKAUMA %-FÖRDELNING
0	379	1679	3799	7293	7058	5611	25819	30.5
0 - 25000	41	399	1674	3587	2791	1174	9666	11.4
25001 - 50000	48	367	1334	2220	1161	251	5381	6.4
50001 - 75000	28	446	1261	1678	735	103	4251	5.0
75001 - 100000	37	471	1181	1424	548	78	3739	4.4
100001 - 200000	142	1933	4013	3599	1232	140	11059	13.1
200001 - 300000	116	1749	2823	2128	573	59	7448	8.8
300001 - 500000	177	2569	3289	2131	531	59	8756	10.3
500001 -	135	2256	3267	2257	555	55	8525	10.1
YHTEENSÄ-SAMMANLACT	1103	11869	22641	26317	15184	7530	84644	100.0

TAULUKKO 23: MAATILOJEN LUKUMÄÄRÄ ERI VELKALUOKISSA MAATILATALOUDEN TULOJEN MUKAAN LÄÄNEITTÄIN  
 TABELL 23: ANTALET JORDBRUKSLÄGENHETER I OLIKA SKULDKLASSER LÄNSVIS EFTER INKOMSTER AV GÅRDSBRUK  
 TABLE 23: NUMBER OF FARMS BY SIZE GROUP OF LIABILITIES, SIZE OF INCOME FROM FARMING, AND PROVINCE

KOKO MAA  
 HELA LANDET

VELAT - SKULDER

TULOT INKOMSTER	0	1 - 10000	10001 - 50000	50001 - 100000	100001 - 200000	200001 - 500000	500001 -	YHTEENSÄ SAMMANLACT	%-JAKAUMA %-FÖRDELNING
< 0	4589	306	443	353	418	535	386	7030	8.3
0 - 5000	3585	432	624	424	524	527	419	6535	7.7
5001 - 10000	2374	352	521	366	445	497	352	4907	5.8
10001 - 20000	2997	566	789	628	700	771	487	6938	8.2
20001 - 30000	1889	376	653	500	600	760	466	5244	6.2
30001 - 50000	2690	645	1145	859	1196	1435	780	8750	10.3
50001 - 100000	3933	1205	2260	1909	2665	3784	1740	17496	20.7
100001 - 200000	2751	1141	2247	2102	3214	5326	2298	19079	22.5
200001 - 300000	678	292	640	641	949	1822	987	6009	7.1
300001 -	333	129	281	208	348	747	610	2656	3.1
YHTEENSÄ-SAMMANLACT	25819	5444	9603	7990	11059	16204	8525	84644	100.0

TAULUKKO 24: MAATILATALOUDEN VELAT VELKAISTA TILAA KOHTI LÄÄNEITTÄIN, TILASUURUUSLUOKITTAIN JA IKÄLUOKITTAIN  
 TABELL 24: SKULDER AV GÅRDSBRUK PER SKULDSATT LÄGENHET LÄNSVIS SAMT EFTER LÄGENHETSSTORLEKSKLASS OCH EFTER ODLARENS ÅLDERSGRUPP  
 TABLE 24: LIABILITIES OF FARMING PER INDEBTED FARM BY PROVINCE, SIZE GROUP OF FARM AND AGE GROUP OF FARMER

KOKO MAA HELA LANDET		TILASUURUUSLUOKKA - LÄGENHETSSTORLEKSKLASS							
VILJELIJÄN IKÄ JORDBRUKARENS ÅLDER		2 - 4.9	5 - 9.9	10 - 19.9	20 - 29.9	30 - 49.9	50 - 99.9	100 -	KESKIMÄÄRIN I MEDELTAL
- 24	68723	144615	206761	325723	461137	589748	1685211	316841	
25 - 34	110804	146716	233036	343617	481226	686614	939151	351173	
35 - 44	126981	123770	189307	296286	427913	627033	996897	294320	
45 - 54	93329	92011	139669	216057	317196	493376	1128825	222432	
55 - 64	61838	67178	91835	155031	230528	419744	919783	149002	
65 -	22295	27580	63375	92468	167108	228305	1074745	74554	
KESKIM. - I MEDELTAL	91779	101625	161538	256857	376185	562896	1028920	253954	

TAULUKKO 25: MAATILOJEN LUKUMÄÄRÄ ERI VELKALUOKISSA PÄÄASIALLISEN TUOTANTOSUUNNAN MUKAAN  
 TABELL 25: ANTALET LÄGENHETER I OLIKA SKULDKLASSER ENLIGT LÄGENHETENS HUVUDESAKLIGA PRODUKTIONSART  
 TABLE 25: NUMBER OF FARMS BY SIZE GROUP OF LIABILITIES ACCORDING TO CHIEF TYPE OF PRODUCTION

KOKO MAA HELA LANDET		TUOTANTOSUUNTA - LÄGENHETENS HUVUDESAKLIGA PRODUKTIONSART								
VELKASUMMA SKULDSUMMA	LYPSYKAR- JATALOUS MJÖLKHUS- HÄLLNING	MUU NAU- TAK. TAL. ANNAN NÖTBOSK.	SIKATA- LOUS SVIN- HUSHÄLL.	SIIPIKAR- JATALOUS FJÄDERFÄ- HUSHÄLL.	MUU KOTI- EL. TALOUS ANNAN HUSDJURS.	VILJAN- VILJELY SPANNMÅLS- ODLING	MUU KAS- VINVILJ. ANNAN VÄXTODL.	MUUT TILAT ÖVRIGA LÄGENH.	YHTEENSÄ SAMMANLAGT	Σ-JAKAUMA Σ-FÖRDELNING
0	5201	1643	1304	484	720	5764	2570	8133	25819	30.5
0 - 25000	2524	703	489	160	180	1908	816	2886	9666	11.4
25001 - 50000	1332	384	265	89	110	1111	473	1617	5381	6.4
50001 - 75000	1102	294	212	70	85	893	387	1208	4251	5.0
75001 - 100000	971	253	187	84	68	739	325	1112	3739	4.4
100001 - 200000	2893	750	618	190	194	2127	1025	3262	11059	13.1
200001 - 300000	1948	547	428	150	123	1526	602	2124	7448	8.8
300001 - 500000	2299	608	525	191	157	1897	739	2340	8756	10.3
500001 -	2016	531	658	241	120	2087	772	2100	8525	10.1
YHTEENSÄ-SAMMANLAGT	20286	5713	4686	1659	1757	18052	7709	24782	84644	100.0

---

Maatilatalouden tulo- ja verotilasto 1995 -julkaisu sisältää tietoja maatalojen lukumääristä ja maatalojen pelto- ja metsäpinta-aloista, maatilatalouden harjoittajien veronalaisista tuloista, varoista, veloista ja maksetuista veroista.

*Ilmestyneet julkaisut*

Maatilatalouden tulo- ja verotilasto 1994 ilmestynyt kesäkuussa 1996  
Maatilatalouden yritys- ja tulotilasto 1995 ilmestynyt helmikuussa 1997

*Seuraavat julkaisut*

Maatilatalouden yritys- ja tulotilasto 1996 ilmestyy joulukuussa 1997  
Maatilatalouden tulo- ja verotilasto 1996 ilmestyy toukokuussa 1998

---

*Myynti:*  
Tilastokeskus/Myyntipalvelu  
PL 3B  
00022 TILASTOKESKUS  
puh. (09) 1734 2011  
faksi (09) 1734 2474  
sähköposti: tilastomyynti@stat.fi

*Försäljning:*  
Statistikcentralen/Försäljningstjänsten  
PB 3B  
00022 STATISTIKCENTRALEN  
tfn (09) 1734 2011  
fax (09) 1734 2474  
e-post: tilastomyynti@stat.fi

*Orders:*  
Statistics Finland/Sales Services  
P.O.Box 3B  
FIN-00022 STATISTICS FINLAND  
Tel. + 358-9-1734 2011  
Fax + 358-9-1734 2474  
E-mail: tilastomyynti@stat.fi

ISSN 0784-8404  
= Maa- ja metsätalous  
ISSN 0784-9966  
ISBN 951-727-346-0



9 789517 273466